

# 五洲特种纸业集团股份有限公司 2025 年年度报告摘要

公司代码：605007

公司简称：五洲特纸

债券代码：111002

债券简称：特纸转债

## 第一节 重要提示

1、 本年度报告摘要来自年度报告全文，为全面了解本公司的经营成果、财务状况及未来发展规划，投资者应当到 [www.sse.com.cn](http://www.sse.com.cn) 网站仔细阅读年度报告全文。

2、 本公司董事会及董事、高级管理人员保证年度报告内容的真实性、准确性、完整性，不存在虚假记载、误导性陈述或重大遗漏，并承担个别和连带的法律责任。

3、 公司全体董事出席董事会会议。

4、 天健会计师事务所（特殊普通合伙）为本公司出具了标准无保留意见的审计报告。

### 5、 董事会决议通过的本报告期利润分配预案或公积金转增股本预案

2026年4月17日，公司召开第三届董事会第十八次会议，审议通过了《关于2025年年度利润分配方案的议案》。

截至2025年12月31日，公司母公司报表中期末未分配利润为人民币79,782,191.42元。经董事会决议，公司2025年年度拟以实施权益分派股权登记日登记的总股本为基数分配利润。本次利润分配方案如下：

公司拟向全体股东每股派发现金红利0.16元（含税）。截至2026年3月31日，公司总股本475,730,003股，以此计算合计拟派发现金红利76,116,800.48元（含税）。本年度公司现金分红（包括中期已分配的现金红利）总额76,116,800.48元，占本年度归属于上市公司股东净利润的比例为31.10%。

如在实施权益分派股权登记日前，因可转债转股/回购股份/股权激励授予股份回购注销/重大资产重组股份回购注销等致使公司总股本发生变动的，公司拟维持每股分配比例不变，相应调整分配总额。

本次利润分配方案尚需提交公司2025年年度股东会审议。

**截至报告期末，母公司存在未弥补亏损的相关情况及其对公司分红等事项的影响**

适用 不适用

## 第二节 公司基本情况

### 1、 公司简介

| 公司股票简况 |         |      |        |         |
|--------|---------|------|--------|---------|
| 股票种类   | 股票上市交易所 | 股票简称 | 股票代码   | 变更前股票简称 |
| A股     | 上海证券交易所 | 五洲特纸 | 605007 | 无       |

| 联系人和联系方式 | 董事会秘书                           | 证券事务代表                          |
|----------|---------------------------------|---------------------------------|
| 姓名       | 张海峡                             | 韩孝琴                             |
| 联系地址     | 浙江省衢州市衢江区通波北路1号                 | 浙江省衢州市衢江区通波北路1号                 |
| 电话       | 0570-8566059                    | 0570-8566059                    |
| 传真       | 0570-8566055                    | 0570-8566055                    |
| 电子信箱     | fivestarpaper@fivestarpaper.com | fivestarpaper@fivestarpaper.com |

### 2、 报告期公司主要业务简介

公司属造纸行业中的特种纸行业。根据中国上市公司协会公布的《上市公司行业统计分类指引》（2023年5月21日），公司所处行业为“C22—造纸和纸制品业”；根据国家统计局2017年公布的《国民经济行业分类》（GB/T4754-2017），公司所处行业为“C22—造纸和纸制品业”中的“C2221—机制纸及纸板制造”。

根据国家统计局和工信部公开的数据，2025年1-12月，全国机制纸及纸板产量16,405.4万吨，同比增长2.8%。规模以上造纸和纸制品业企业实现营业收入14,186.7亿元，同比下降2.6%；实现利润总额443.0亿元，同比下降13.6%。

2025年，我国造纸行业在供需失衡、成本承压的多重挑战下运行，整体呈现产量创新高、营收微降、利润收窄、边际改善的态势，行业结构持续分化，落后产能加速出清，出口成为重要支撑，逐步向高质量发展方向转型。

公司生产的产品按下游应用可划分为食品包装材料系列、日用消费材料系列、出版印刷材料系列、工业配套材料系列和工业包装材料系列五大系列，以及纸浆系列的化机浆。

食品包装材料系列主要应用于一次性食品包装，根据终端产品的要求，公司生产的食品包装纸可分为纸杯纸、面碗纸、餐盒纸等不同种类，主要应用于休闲食品、快消品、餐饮等的包装，也可用于超市零售所需的外包装，具有防水防油、高强度、高松厚度的特点。公司食品包装纸下游客户囊括了国内重要的容器包装厂家，为国内食品包装纸的头部企业。



日用消费材料系列包含格拉辛纸、数码转印纸、描图纸等与民生消费息息相关的产品。其中格拉辛纸质地致密、均匀、有很好的内结合强度和透明度，是制作包括条形码在内的各类标签、各类不干胶制品和胶带或有黏性工业用品等的常用离型材料。描图纸具有纸面平滑、强韧、透明度高、耐磨耐水、纸质均匀等特性，现广泛应用于印刷、出版期刊杂志的扉页、服装的广告吊牌、艺术用纸和高档日用品的外包装等领域。未来随着描图纸生产技术的提高和消费需求的多样化，描图纸的应用范围将拓展到日常生活中更多的领域。数码转印纸是一种载体，用特殊的热转印油墨把各种图案印刷在上面，然后通过温度和压力将图案再转移到产品上，下游应用领域包括化纤、塑料、金属、皮革等表面的印花。

截至报告期末，公司共有3条格拉辛纸产线，拥有46万吨的生产能力；1条描图纸产线，年生产能力1万吨；3条数码转印纸产线，总产能11.2万吨；以及1条年产7万吨装饰原纸/硅油纸/防油纸产线。日用消费材料的主要客户有AveryDennison（艾利丹尼森）、冠豪高新等国内外知名企业，公司在日用消费材料系列产品市场具有很强的领导力。




出版印刷材料系列主要应用于教辅教材、党政期刊、儿童图书、商品说明书以及办公复印纸等领域，下游需求刚性较强，对外部经济环境变化敏感度较低，公司在江西基地建有文化纸产线，设计产能30万吨。



工业配套材料系列主要为电解电容器纸、不锈钢衬纸、CTP版衬纸、玻璃间隔用纸等工业配套用纸，用于工业配套和高科技行业，具有不可替代性。电解电容器纸一般称之为电解纸，是电解电容器的前三大材料之一，作为正负电极间的隔膜和阴极电解液的载体，具备优良的绝缘性能和吸附性能。电解电容器产品应用于电源、汽车产品、风电、储能、AI伺服器等领域。年设计产能0.6万吨。不锈钢衬纸主要被应用于冷轧不锈钢2B板和BA板（镜面板）的上下两层不锈钢材

料之间，用于保护成卷的不锈钢表面不会因为上下层摩擦而导致表面擦伤。CTP 版具有感光涂层，大量应用于印刷行业，CTP 衬纸被放置于两层 CTP 版之间，保护版材的感光层不受损伤。玻璃间隔用纸主要有 TFT 玻璃纸用于彩色显示器上，ITO 玻璃纸用于黑白显示器玻璃上，电子玻璃纸用于盖板玻璃（如手机盖板），以及汽车玻璃间隔纸和本色光伏玻璃间隔纸。公司在浙江基地龙游工厂拥有工业配套材料生产能力，设计产能 4.5 万吨。



工业包装材料系列主要包括牛皮箱板纸、瓦楞原纸、纱管纸等。牛皮箱板纸、瓦楞原纸是生产瓦楞纸板的重要组成部分。要求纤维结合强度好，纸面平整，颜色一致、有较好的耐破强度、环压强度，有一定的弹性，以保证制成的纸箱具有防震和耐压能力，本报告期末，公司湖北基地已投产 4 条工业包装纸产线，设计产能 98 万吨。



纸浆系列主要为化机浆。公司自制的化机浆主要以木材为原材料，具有得浆率高，成纸松厚度高、挺度高、不透明度高、适印性好等特点。主要应用于公司的食品包装材料系列和出版印刷材料系列的生产。截至报告期末，江西基地年产30万吨化机浆已满足公司食品包装材料系列和出版印刷材料系列的浆纸平衡。

### 3、公司主要会计数据和财务指标

#### 3.1 近3年的主要会计数据和财务指标

单位：元 币种：人民币

|                        | 2025年             | 2024年             | 本年比上年增减(%) | 2023年            |                  |
|------------------------|-------------------|-------------------|------------|------------------|------------------|
|                        |                   |                   |            | 调整后              | 调整前              |
| 总资产                    | 12,624,017,146.27 | 11,472,099,997.94 | 10.04      | 7,725,987,278.11 | 7,702,454,514.82 |
| 归属于上市公司股东的净资产          | 3,650,048,111.44  | 3,531,202,420.40  | 3.37       | 2,421,608,842.00 | 2,422,088,454.18 |
| 营业收入                   | 8,884,390,441.60  | 7,655,630,390.28  | 16.05      | 6,519,308,510.00 | 6,519,308,510.00 |
| 利润总额                   | 265,121,302.92    | 417,438,824.65    | -36.49     | 311,483,287.73   | 312,750,725.13   |
| 归属于上市公司股东的净利润          | 244,748,890.80    | 361,841,975.84    | -32.36     | 271,651,104.94   | 272,858,103.26   |
| 归属于上市公司股东的扣除非经常性损益的净利润 | 227,435,028.35    | 327,136,328.21    | -30.48     | 250,538,346.21   | 251,745,344.53   |
| 经营活动产生的现金流量净额          | -57,356,946.67    | -95,711,041.69    | 不适用        | 1,075,451,981.24 | 1,076,578,403.22 |
| 加权平均净资产收益率(%)          | 6.84              | 14.21             | 减少7.37个百分点 | 11.78            | 11.83            |
| 基本每股收益(元/股)            | 0.51              | 0.90              | -43.33     | 0.68             | 0.68             |
| 稀释每股收益(元/股)            | 0.51              | 0.86              | -40.70     | 0.67             | 0.67             |

### 3.2 报告期分季度的主要会计数据

单位：元 币种：人民币

|                         | 第一季度<br>(1-3 月份) | 第二季度<br>(4-6 月份) | 第三季度<br>(7-9 月份) | 第四季度<br>(10-12 月份) |
|-------------------------|------------------|------------------|------------------|--------------------|
| 营业收入                    | 1,988,768,063.79 | 2,132,855,457.26 | 2,335,171,602.42 | 2,427,595,318.13   |
| 归属于上市公司股东的净利润           | 64,675,904.51    | 56,992,893.44    | 59,278,375.61    | 63,801,717.24      |
| 归属于上市公司股东的扣除非经常性损益后的净利润 | 61,306,287.73    | 53,516,020.89    | 54,542,512.38    | 58,070,207.35      |
| 经营活动产生的现金流量净额           | -57,318,141.44   | -16,832,353.10   | 255,475,581.25   | -238,682,033.38    |

季度数据与已披露定期报告数据差异说明

适用 不适用

### 4、 股东情况

#### 4.1 报告期末及年报披露前一个月末的普通股股东总数、表决权恢复的优先股股东总数和持有特别表决权股份的股东总数及前 10 名股东情况

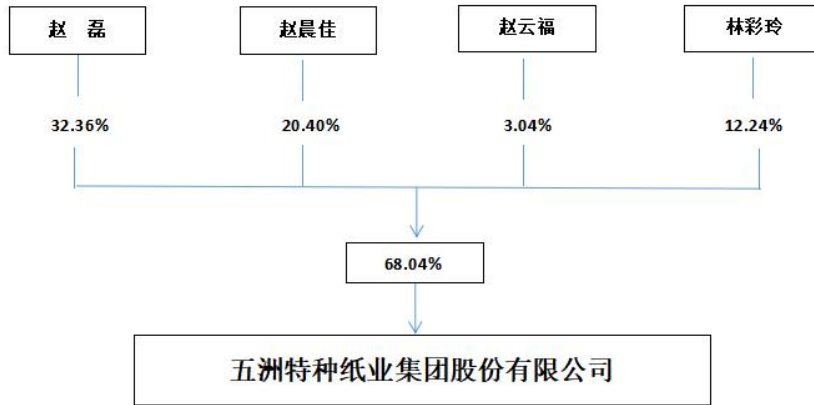
单位：股

| 截至报告期末普通股股东总数（户）             |            |             |           |                      | 22,574         |            |               |
|------------------------------|------------|-------------|-----------|----------------------|----------------|------------|---------------|
| 年度报告披露日前上一月末的普通股股东总数（户）      |            |             |           |                      | 18,245         |            |               |
| 截至报告期末表决权恢复的优先股股东总数（户）       |            |             |           |                      | 0              |            |               |
| 年度报告披露日前上一月末表决权恢复的优先股股东总数（户） |            |             |           |                      | 0              |            |               |
| 前十名股东持股情况（不含通过转融通出借股份）       |            |             |           |                      |                |            |               |
| 股东名称<br>(全称)                 | 报告期内<br>增减 | 期末持股数<br>量  | 比例<br>(%) | 持有有限<br>售条件的<br>股份数量 | 质押、标记或冻结<br>情况 |            | 股东<br>性质      |
|                              |            |             |           |                      | 股份<br>状态       | 数量         |               |
| 赵磊                           |            | 153,950,845 | 32.36     | 34,364,261           | 质押             | 39,650,000 | 境内<br>自然<br>人 |
| 赵晨佳                          |            | 97,048,329  | 20.40     | 17,182,130           | 质押             | 20,000,000 | 境内<br>自然<br>人 |
| 赵晨宇                          |            | 59,990,798  | 12.61     |                      | 质押             | 8,580,000  | 境内<br>自然<br>人 |
| 林彩玲                          |            | 58,227,739  | 12.24     | 15,034,364           | 质押             | 29,100,000 | 境内            |

|                                  |  |            |      |           |    |           |       |
|----------------------------------|--|------------|------|-----------|----|-----------|-------|
|                                  |  |            |      |           |    |           | 自然人   |
| 赵云福                              |  | 14,442,071 | 3.04 | 6,443,298 | 质押 | 5,300,000 | 境内自然人 |
| 嘉兴云蓝自有资金投资合伙企业(有限合伙)             |  | 3,871,354  | 0.81 |           | 无  |           | 其他    |
| 胡维德                              | -1,000,000   | 2,509,643  | 0.53 |           | 无  |           | 境内自然人 |
| 曹亮                               |  | 1,285,318  | 0.27 |           | 无  |           | 境内自然人 |
| 深圳市财富自由投资管理有限公司一财富自由稳健一号私募证券投资基金 | 928,800  | 928,800    | 0.20 |           | 无  |           | 其他    |
| 罗威                               | 785,200  | 785,200    | 0.17 |           | 无  |           | 境内自然人 |
| 上述股东关联关系或一致行动的说明                 | 1、赵磊、赵晨佳、赵云福、林彩玲为公司控股股东、实际控制人。赵磊与赵晨佳系夫妻关系，赵晨佳和赵晨宇系赵云福与林彩玲之女，赵云福与林彩玲原系夫妻关系，现已离异。嘉兴云蓝自有资金投资合伙企业（有限合伙）系赵磊控制的企业。曹亮系赵磊之姐夫。以上股东互为一致行动人，与其他流通股股东不存在关联关系，也不属于《上市公司收购管理办法》规定的一致行动人；<br>2、公司未知其他股东之间是否存在关联关系或是否属于《上市公司收购管理办法》规定的一致行动人。 |            |      |           |    |           |       |
| 表决权恢复的优先股股东及持股数量的说明              | 无  |            |      |           |    |           |       |

#### 4.2 公司与控股股东之间的产权及控制关系的方框图

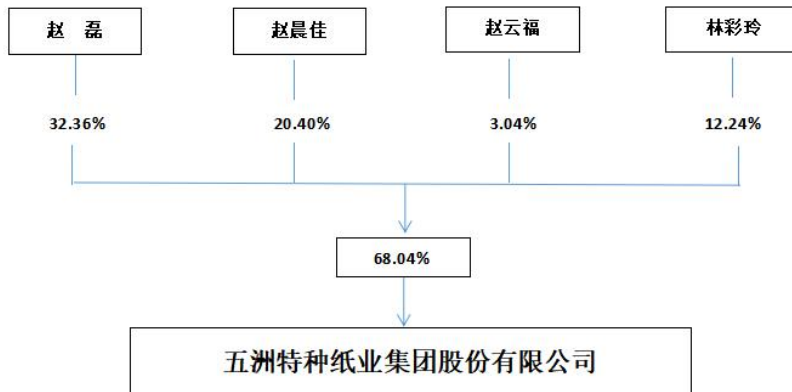
√适用 □不适用



注：以上数据为截至 2025 年 12 月 31 日控股股东持股比例。

#### 4.3 公司与实际控制人之间的产权及控制关系的方框图

适用 不适用



注：以上数据为截至 2025 年 12 月 31 日实际控制人持股比例。

#### 4.4 报告期末公司优先股股东总数及前 10 名股东情况

适用 不适用

#### 5、公司债券情况

适用 不适用

### 第三节 重要事项

1、 公司应当根据重要性原则，披露报告期内公司经营情况的重大变化，以及报告期内发生的对公司经营情况有重大影响和预计未来会有重大影响的事项。

2025 年度，公司实现营业总收入 88.84 亿元，较上年同期增长 16.05%；归属于上市公司股东的净利润 2.45 亿元，较上年同期下降 32.36%。截至 2025 年 12 月 31 日，公司总资产 126.24 亿元，较上年末增长 10.04%；归属于上市公司股东的所有者权益 36.50 亿元，较上年末增长 3.37%。

2、 公司年度报告披露后存在退市风险警示或终止上市情形的，应当披露导致退市风险警示或终止上市情形的原因。

适用 不适用