

2025年年度报告

北京星震同源数字系统股份有限公司

NEEQ:838943

重要提示

- 一、公司控股股东、实际控制人、董事、监事、高级管理人员保证本报告所载资料不存在任何虚假记载、误导性陈述或者重大遗漏，并对其内容的真实性、准确性和完整性承担个别及连带责任。
- 二、公司负责人赵伟东、主管会计工作负责人齐银平及会计机构负责人（会计主管人员）齐银平保证年度报告中财务报告的真实、准确、完整。
- 三、本年度报告已经挂牌公司董事会审议通过，不存在未出席审议的董事。
- 四、大华会计师事务所（特殊普通合伙）对公司出具了标准无保留意见的审计报告。
- 五、本年度报告涉及未来计划等前瞻性陈述，不构成公司对投资者的实质承诺，投资者及相关人士均应当对此保持足够的风险认识，并且应当理解计划、预测与承诺之间的差异。
- 六、本年度报告已在“第二节会计数据、经营情况和管理层分析”之“九、公司面临的重大风险分析”对公司报告期内的重大风险因素进行分析，请投资者注意阅读。

目 录

第一节	公司概况	5
第二节	会计数据、经营情况和管理层分析	7
第三节	重大事件	23
第四节	股份变动、融资和利润分配.....	25
第五节	行业信息	33
第六节	公司治理	44
第七节	财务会计报告	50
附件	会计信息调整及差异情况.....	143

备查文件目录	载有公司负责人、主管会计工作负责人、会计机构负责人（会计主管人员）签名并盖章的财务报表
	载有会计师事务所盖章、注册会计师签名并盖章的审计报告原件（如有）
	报告期内在指定信息披露平台上公开披露过的所有公司文件的正本及公告的原稿
文件备置地址	北京市海淀区苏州街 18 号院长远天地大厦 4-1206 公司董事会办公室

释义

释义项目		释义
本公司、公司、星震同源	指	北京星震同源数字系统股份有限公司
星震维度	指	公司全资子公司北京星震维度信息技术有限公司
数字记忆	指	公司全资子公司数字记忆河北创新科技有限公司
上海星震	指	公司全资子公司北京星震维度信息技术有限公司的参股公司上海星震同源信息系统有限公司
浙江星震	指	公司的参股公司浙江星震同源数字系统有限公司
公司章程	指	北京星震同源数字系统股份有限公司公司章程
新三板、股转系统、股转公司	指	全国中小企业股份转让系统有限责任公司
中国结算	指	中国证券登记结算有限责任公司
《公司法》	指	《中华人民共和国公司法》
主办券商、开源证券	指	开源证券股份有限公司
报告期	指	2025年1月1日至2025年12月31日
三会	指	股东会、董事会、监事会
股东会	指	北京星震同源数字系统股份有限公司股东会
董事会	指	北京星震同源数字系统股份有限公司董事会
监事会	指	北京星震同源数字系统股份有限公司监事会
元、万元	指	人民币元、人民币万元

第一节 公司概况

企业情况			
公司中文全称	北京星震同源数字系统股份有限公司		
英文名称及缩写	Beijing Xingzhen Tongyuan Digital System Co., Ltd.		
	StarShine		
法定代表人	赵伟东	成立时间	2002年2月22日
控股股东	无控股股东	实际控制人及其一致行动人	实际控制人为赵伟东、赵卫明，无一致行动人
行业（挂牌公司管理型行业分类）	信息传输、软件和信息技术服务业（I）-软件和信息技术服务业（I65）-数据处理和存储服务（I654）-数据处理和存储服务（I6540）		
主要产品与服务项目	数据治理服务，数据标注服务与软件研发，AI 智能体研发，高质量数据集建设，数据基础设施磁光电融合存储相关的软硬件研发、制造、销售，数据长期保存专业智能终端研制，数据资产凭证性保障软硬件研制，数据存证溯源软硬件研制，容灾备份服务及分布式软硬件研制，数据安全节能存储服务（蓝光存储），数字化技术服务，数据挖掘服务，数据服务相关的软硬件研发和销售，提供数据服务和数据存储相关的解决方案，与数据服务和数据存储相关的系统集成业务。		
挂牌情况			
股票交易场所	全国中小企业股份转让系统		
证券简称	星震同源	证券代码	838943
挂牌时间	2016年8月8日	分层情况	创新层
普通股股票交易方式	<input checked="" type="checkbox"/> 集合竞价交易 <input type="checkbox"/> 做市交易	普通股总股本（股）	60,000,000
主办券商（报告期内）	开源证券	报告期内主办券商是否发生变化	否
主办券商办公地址	西安市高新区锦业路1号都市之门B座5层		
联系方式			
董事会秘书姓名	赵伟东	联系地址	北京市海淀区苏州街18号院长远天地大厦4-1206
电话	010-82609158	电子邮箱	wd@31415.com
传真	010-82609736		
公司办公地址	北京市海淀区苏州街18号院长远天地大厦4-1206	邮政编码	100080
公司网址	www.31415.com		
指定信息披露平台	www.neeq.com.cn		

注册情况			
统一社会信用代码	9111010873559513X5		
注册地址	北京市海淀区苏州街 18 号院长远天地大厦 4-1206		
注册资本（元）	60,000,000	注册情况报告期内是否变更	否

第二节 会计数据、经营情况和管理层分析

一、 业务概要

(一) 商业模式与经营计划实现情况

星震同源是一家专业的数据治理服务商和磁光电融合存储设备制造商。专注于重要数据（资产类/档案类/法规遵从类数据）的采集治理、存证确权、安全交互、长期保存、容灾备份、AI 智能体研发训练等应用场景的可信数据构建及全生命周期管理和运营落地服务，同时研制、销售相关软硬件产品，并已实现全面自主可控。是国内安全节能存储设备（蓝光存储）及磁光电融合存储设备的主要制造商。公司聚焦打造各行业 AI 智能体高质量研发数据集，拥有先进的数据采集、标注、治理、存储、灾备等技术和服务能力，持续赋能可信数据空间构建、高质量数据集建设、AI 智能体研发、数据资产管理、数据安全保障和数字档案管理，支撑人工智能技术在各行业安全、高效应用，努力为全行业数字化转型及经济社会高质量发展贡献力量。依托领先的“数据治理能力”及“磁光电融合存储技术”，已形成“AI+数据治理”与“IaaS+磁光电超融合算存备技术”赋能“可信数据服务（DS²服务）”“一体两翼”的业务模式（如下图）。



公司业务覆盖海量公共数据、行业数据、企业数据的可信数据空间构建、管理和运营，相关产品和服务已成功应用于金融、档案、政务、能源、医疗、军工、央国企、测绘、电信、航天、传媒、公检法、教育、文化等多个领域。

星震同源是国际光盘归档联盟（OPARG）成员，提出“磁光结合存储策略”，突破传统集中式存储成本高、部署难、可靠性低等技术窠臼，创造性地研发出更易用、高可靠、更性价比的转盘式光盘库、磁光电融合一体机等分布式系列存储产品。参与编制国家标准 GB / T 41785-2022《磁光电混合存储系统通用规范》。牵头编制中国电子工业标准化技术协会团体标准 T / CESA 1347-2024《磁光电混合存储系统管理软件功能要求》，参与编制中国电子工业标准化技术协会团体标准 T / CESA 1343-2024《蓝光光盘驱动器通用规范》、T / CESA 1342-2024《可录类蓝光光盘（BD-R）技术规范》、T / CESA 1346-2024《印章数据长期保存技术要求》，参与编制中国电子节能技术协会团体标准 T / DZJN 174-2023《数据中心碳标签评价规范》、T / DZJN 175-2023《数据中心碳排放控制规范》，参与编制中国软件行业协会团体标准 T / SIA066-2025《第三方服务电子档案真实性验证技术规范》，参与编制中国计算机行业协会团体标准 T / CCIASC 0050-2025《分布式存储系统测试与评价规范》，参与编制中国新闻技联团体标准 T / CAPT 023-2025《新闻行业 智能体 安全性要求》、T / CAPT 024-2025《新闻行业 智能体 应用指南》等。公司的《基于可信数据治理的磁光电融合存储系统》项目荣获创客北京 2025 创新创业大赛海淀区级三等奖，并入围 2025 “直通乌镇”全球互联网大赛智能终端赛道二十强，为数据长期安全、绿色低碳存储的标准化建设赓续助力。

参与数百个国家级与省部级重要数据数字化转型治理工程，成果数据达近百 PB。“星震历史档案海量数据生产管理系统”获得北京市海淀区创新资金无偿资助。参与国防科技工业局行业标准《军工档案数字化管理要求》的编制，参与中国信通院团体标准《数字化软件产品服务能力体系规范》的编制，参与全国中文新闻信息标准化技术委员会团体标准《新闻行业大规模预训练模型研发数据要求》的编制，参与“世界记忆”档案文献遗产、中国档案文献遗产的《张謇与大生档案保护模式的研究》、《基于机器学习的档案数字化加工系统研制及知识库建设》、《明清档案数字图像著录平台建设研究》、《基于“异备统建”方式汇集的全省域海量档案数字资源智慧化管理研究》等国家级科技项目，《多历史时期高质量档案语料库构建与智能体研发的实践》项目获得 2025 年“数据要素 X”大赛北京分赛优秀奖，为重要数据的治理、开发利用及 AI 智能体研发训练提供高质量基础数据与经验积累。

经过多年研发创新，已获得 87 项国家专利，其中包括“转盘式光盘库单轨实时定位装置”“自动光盘库的控制方法”“光盘槽位移动控制方法”“一种多硬盘存储设备”“数据摆渡装置及方法”“基于梯度下降方法比对学习的语料知识库自学习方法”“基于自然语言处理技术的语义识别的档案鉴定

方法”“档案目录的著录方法”“图像裁切方法”“文章检索方法”“数据处理方法和系统”等 25 项发明专利。大部分专利已实现成果转化，产品完全自主可控，全面完成了国产化适配。在重点领域得到广泛应用并获得好评，为数据智能治理、可信数据空间构建、绿色低碳存储、重要数据灾备拓土筑基。

星震同源历经二十四年发展，已拥有十二家分、子公司，一个研发中心，一个柔性智造工厂及数据生态基地，具备重要数据治理（AI 智能体）、可信数据空间技术、算力强基磁光电融合存储产品的自主研发、制造和服务能力。由多位博士、硕士带领的研发团队经验丰富，在数据治理、可信数据空间管理运营、磁光电融合存储等领域有深入研究和实践，具备硬件主板设计、机电设计、基础软件研发等核心技术能力。

公司拥有多项荣誉资质，是北京市专精特新中小企业、高新技术企业、中国档案学会常务理事单位、中国核工业档案学会理事单位、中国新闻技术工作者联合会理事单位、全国数据标准化技术委员会数据基础设施、数据技术、数据治理、数据流通利用、全域数字化转型 5 个标准化工作组成员单位、全国中文新闻信息标准化技术委员会委员单位、北京市海淀区文化创意产业协会理事单位、中国计算机行业协会信息存储与安全专业委员会理事单位、中国通信工业协会数字经济平台专委会常务理事单位、中国通信工业协会“磁光电混合存储项目组”主任单位、中国核能行业协会会员单位、中国电子工业标准化技术协会会员单位、工信部中国信通院“2022 年分布式存储核心厂商图谱”入选企业以及信通院 2023 年高质量数字化转型产品及服务全景图“数据治理、数据分析、IT 运维”板块入选企业、2023 年全球数字经济大会北京市人工智能行业赋能典型案例入选企业、2024 年和 2025 年中国计算机行业协会数据存储行业生态图谱入选企业。

公司开创性地规划建立了“记忆链”数据生态基地商业模式，符合国家数据标准体系建设、算力强基存算协同战略要求，已建成并投入运营，未来将择机在全国范围内推广。

报告期内，公司的商业模式未发生变化。

报告期后至报告披露日，商业模式未发生变化。

未来，公司将持续锚定可信数据基础设施和高质量数据集建设，在数据资源可信管理、重要数据容灾备份、数据资产存证确权、磁光电超融合算存备一体化产品研制、AI 智能体研训服务等领域精准发力。积极探索创新，研发低碳节能的算存备协同存储技术，助力国家数据标准体系建设，为国家数据要素市场化配置、可信数据空间构建、算力基础设施高质量发展、民生福祉增进以及文化弘扬等战略目标添砖加瓦。

(二) 行业情况

第一部分 数据基础设施

数据基础设施建设持续完善，蓝光存储在冷数据长期保存领域的支撑作用日益凸显。2025年1月国家发展改革委、国家数据局、工业和信息化部联合印发的《国家数据基础设施建设指引》，明确提出构建高效算力供给、全程安全可靠的数据基础设施体系，为数据容灾备份与恢复、蓝光存储应用提供顶层依据。2025年3月工信部印发《关于组织开展算力强基揭榜行动的通知》，将磁光电融合存储系统列为重点任务，要求依托磁、光、电存储差异化特性，构建基于SSD、HDD与蓝光存储的多级存储架构，实现海量数据集中统一管理，支撑算力中心高效、低碳、安全运行。蓝光存储凭借50年以上存储寿命、防删改、低能耗、高可靠、易离线备份等优势，完美契合档案、文献遗产以及重要数据不可再生、不可替代的保管要求，已广泛落地于各级档案馆、文博机构、央国企信息中心、医疗影像归档、广电媒资管理等场景，与数字档案馆、可信数据空间、数据灾备中心深度融合，形成“在线调用、近线缓存、离线备份”一体化解决方案。

第二部分 国产存储供应链

当前，国产蓝光存储技术与产业快速突破，突破国外技术垄断，大容量档案级蓝光光盘、自动化光盘库、磁光电融合管理系统持续迭代，具备PB级海量数据集中管理、智能调度、快速检索能力，在降低能耗、减少运维成本、保障数据安全方面优势显著。在《算力基础设施高质量发展行动计划》《可信数据空间发展行动计划（2024-2028年）》等政策协同推动下，蓝光存储进一步融入国家数据基础设施与数据要素市场体系，为档案资源永久保管、文献遗产永续传承、重要数据合规归档提供坚实支撑，助力数据安全、绿色、长效利用，服务数字中国与文化强国建设。

第三部分 高质量数据集与数据标注

高质量数据集与数据标注已成为人工智能与行业深度融合的核心底座，在国家数据要素政策与“人工智能+”行动牵引下，正从零散建设转向体系化、标准化、智能化、规模化发展；依据《关于促进数据标注产业高质量发展的实施意见》《国家数据标准体系建设指南》及《关于推进人工智能在档案行业应用的意见》等政策要求，行业聚焦多模态数据治理、全流程质量管控与安全合规，普遍采用“AI预标注+专家复核+闭环迭代”模式，面向档案、能源、交通、医疗、制造、政务等领域构建分类分级、可追溯、高可信的高质量数据集，同步推进数据清洗、标注、质检、脱敏一体化作业，国家已布局数据标注基地，形成行业标杆数据集并支撑国产垂类模型研发，同时严格落实数据安全、保密审查与算法风险防控要求，在档案、文献遗产及央国企核心数据场景中强化源头治理、合规标注与长期留存，既提升模型训练效能与业务适配度，也为数据可信流通、算力高效利用及行业智能化升级提供坚实数

据支撑。

中央企业按照高质量数据集建设相关部署，强化数据采集、处理、标注、质检全流程管控，将核心业务数据、科研成果数据、安全监测数据等纳入长效归档范畴，满足行业监管、合规审计、历史追溯与模型训练等多重需求。

第四部分 各行业重要数据治理

各行业重要数据治理呈现全域覆盖、标准统一、安全优先的发展态势。自然资源、生态环境、疾控、医疗、传媒、能源、交通、金融及央国企等领域，依据《国家数据标准体系建设指南》《关于加快公共数据资源开发利用的意见》等政策要求，对业务凭证、监管记录、科研数据、工程档案、生产运行数据等关键信息实施分类分级与规范化数据管理，明确留存期限、保管要求与利用权限，推动数据从被动存储向主动治理、从分散管理向集中管控转变。

随着数据体量快速增长，各行业普遍采用热、温、冷三级存储架构，热数据采用 SSD 支撑实时调用，温数据采用 HDD 满足中期查询，冷数据聚焦长期安全与低成本低能耗的蓝光存储，推动存储技术向分层适配、绿色高效方向升级。

第五部分 档案/文化数智化转型服务国家战略

各地大力推进电子档案应收尽收、传统载体档案数字化与多模态数据治理，构建高质量档案数据集，同时严格落实《中华人民共和国档案法实施条例》有关规定，对重要电子档案采用磁介质、光介质、缩微胶片等进行异地备份保管，定期检测载体完好与数据可读性，确保档案数据真实、完整、可用、安全、可追溯。

文献遗产作为中华文脉重要载体，在推进实施国家文化数字化战略过程中完成系统性数字化转型，其存储强调不可篡改、长期可读与安全可溯，对存储介质的稳定性、耐久性与合规性提出严苛要求，蓝光存储凭借 WORM 一次写入特性与长期保存寿命优势，成为文献遗产数字资源物理固化存储的首选方案。

(三) 与创新属性相关的认定情况

√适用 □不适用

“专精特新”认定	<input type="checkbox"/> 国家级 <input checked="" type="checkbox"/> 省（市）级
“单项冠军”认定	<input type="checkbox"/> 国家级 <input type="checkbox"/> 省（市）级
“高新技术企业”认定	<input checked="" type="checkbox"/> 是
详细情况	1、2021年5月，公司获得北京市2021年度第一批“专精特新”中小企业认定，2024年7月通过复审，证书有效期三年。 2、2024年10月29日，公司通过国家高新技术企业重新认定，获得新的国家高新技术企业认定证书，有效期三年。

	<p>3、2024年11月11日，公司全资子公司数字记忆通过国家高新技术企业重新认定，获得国家高新技术企业认定证书，有效期三年。</p> <p>4、2023年7月5日，公司全资子公司数字记忆取得“河北省科技型中小企业”证书，有效期三年。</p> <p>5、2023年9月，公司全资子公司数字记忆取得“河北省创新型中小企业”证书，有效期三年。</p>
--	--

二、 主要会计数据和财务指标

单位：元

盈利能力	本期	上年同期	增减比例%
营业收入	101,214,368.67	120,740,198.11	-16.17%
毛利率%	34.42%	28.61%	-
归属于挂牌公司股东的净利润	5,101,361.21	5,232,501.40	-2.51%
归属于挂牌公司股东的扣除非经常性损益后的净利润	5,076,082.09	3,853,467.85	31.73%
加权平均净资产收益率%（依据归属于挂牌公司股东的净利润计算）	5.94%	6.48%	-
加权平均净资产收益率%（依据归属于挂牌公司股东的扣除非经常性损益后的净利润计算）	5.91%	4.78%	-
基本每股收益	0.09	0.09	-
偿债能力	本期期末	上年期末	增减比例%
资产总计	117,825,082.15	120,929,747.43	-2.57%
负债总计	29,418,623.05	37,624,649.54	-21.81%
归属于挂牌公司股东的净资产	88,406,459.10	83,305,097.89	6.12%
归属于挂牌公司股东的每股净资产	1.47	1.39	5.76%
资产负债率%（母公司）	23.98%	34.60%	-
资产负债率%（合并）	24.97%	31.11%	-
流动比率	3.95	3.15	-
利息保障倍数	0	0	-
营运情况	本期	上年同期	增减比例%
经营活动产生的现金流量净额	16,286,043.12	13,262,946.05	22.79%
应收账款周转率	3.18	3.74	-
存货周转率	2.38	2.79	-
成长情况	本期	上年同期	增减比例%
总资产增长率%	-2.57%	11.37%	-
营业收入增长率%	-16.17%	16.06%	-
净利润增长率%	-2.51%	359.24%	-

注：本期利息收入大于利息支出，利息保障倍数不适用。

三、 财务状况分析

(一) 资产及负债状况分析

单位：元

项目	本期期末		上年期末		变动比例%
	金额	占总资产的比重%	金额	占总资产的比重%	
货币资金	50,709,745.56	43.04%	40,508,817.27	33.50%	25.18%
应收票据	-	0.00%	-	0.00%	-
应收账款	7,212,897.33	6.12%	5,663,854.83	4.68%	27.35%
交易性金融资产	10,000,000.00	8.49%	5,014,283.42	4.15%	99.43%
应收款项融资	349,000.00	0.30%	23,200.00	0.02%	1,404.31%
预付账款	609,595.54	0.52%	896,643.43	0.74%	-32.01%
其他应收款	1,717,604.49	1.46%	2,373,429.21	1.96%	-27.63%
存货	25,242,297.71	21.42%	30,572,313.47	25.28%	-17.43%
合同资产	17,369,470.69	14.74%	27,088,476.02	22.40%	-35.88%
其他流动资产	782,360.27	0.66%	2,287,846.96	1.89%	-65.80%
流动资产合计	113,992,971.59	96.75%	114,428,864.61	94.62%	-0.38%
长期应收款	197,957.92	0.17%	208,955.59	0.17%	-5.26%
长期股权投资	0.00	0.00%	428,096.87	0.35%	-100.00%
固定资产	1,052,157.13	0.89%	1,520,561.22	1.26%	-30.80%
使用权资产	1,244,657.88	1.06%	2,895,594.08	2.39%	-57.02%
无形资产	0.00	0.00%	0.00	0.00%	0.00%
长期待摊费用	677,914.95	0.58%	799,332.51	0.66%	-15.19%
递延所得税资产	659,422.68	0.56%	648,342.55	0.54%	1.71%
其他非流动资产	0.00	0.00%	0.00	0.00%	0.00%
资产总计	117,825,082.15	-	120,929,747.43	-	-2.57%
应付账款	14,130,925.47	11.99%	16,850,584.77	13.93%	-16.14%
合同负债	8,627,779.80	7.32%	11,578,498.59	9.57%	-25.48%
应付职工薪酬	3,761,489.07	3.19%	4,118,840.66	3.41%	-8.68%
应交税费	1,444,934.03	1.23%	1,793,843.46	1.48%	-19.45%
其他应付款	121,198.67	0.10%	258,351.20	0.21%	-53.09%
一年内到期的非流动负债	699,720.33	0.59%	1,670,178.95	1.38%	-58.11%
其他流动负债	58,706.45	0.05%	80,762.36	0.07%	-27.31%
流动负债合计	28,844,753.82	24.48%	36,351,059.99	30.06%	-20.65%
租赁负债	573,869.23	0.49%	1,273,589.55	1.05%	-54.94%
递延所得税负债	0.00	0.00%	0.00	0.00%	0.00%
非流动负债合计	573,869.23	0.49%	1,273,589.55	1.05%	-54.94%
负债合计	29,418,623.05	24.97%	37,624,649.54	31.11%	-21.81%
股本	60,000,000.00	50.92%	60,000,000.00	49.62%	0.00%
资本公积	278,416.29	0.24%	278,416.29	0.23%	0.00%

盈余公积	7,821,628.91	6.64%	7,146,797.14	5.91%	9.44%
未分配利润	20,306,413.90	17.23%	15,879,884.46	13.13%	27.88%
归属于母公司股东权益合计	88,406,459.10	75.03%	83,305,097.89	68.89%	6.12%
股东权益合计	88,406,459.10	75.03%	83,305,097.89	68.89%	6.12%
负债和股东权益合计	117,825,082.15	100.00%	120,929,747.43	100.00%	-2.57%

项目重大变动原因

1.本报告期末，公司交易性金融资产为 10,000,000.00 元，较期初 5,014,283.42 元增加 4,985,716.58 元，增加了 99.43%。主要原因是公司原理财产品到期赎回，新购结构性存款的理财产品 10,000,000.00 元所致。

2.本报告期末，公司应收款项融资为 349,000.00 元，较期初 23,200.00 元增加 325,800.00 元，增加了 1,404.31%，主要原因是本期持有用于银行承兑汇票增加所致。

3.本报告期末，公司预付账款为 609,595.54 元，较期初 896,643.43 元减少 287,047.89 元，减少了 32.01%。主要原因是预付硬件货款减少所致。

4.本报告期末，公司合同资产为 17,369,470.69 元，较期初 27,088,476.02 元减少 9,719,005.33 元，减少了 35.88%，主要原因是期初合同资产在本期收回、本期新增合同资产较上期减少所致。

5.本报告期末，公司其他流动资产为 782,360.27 元，较期初 2,287,846.96 元减少 1,505,486.69 元，减少了 65.80%。主要原因是待抵扣的进项税减少所致。

6.本报告期末，公司长期股权投资为 0.00 元，较期初 428,096.87 元减少 428,096.87 元，减少了 100%，主要原因是参股公司上海星震注销致长期股权投资减少所致。

7.本报告期末，公司固定资产为 1,052,157.13 元，较期初 1,520,561.22 元减少 468,404.09 元，减少了 30.8%，主要原因是本期计提折旧所致。

8.本报告期末，公司使用权资产为 1,244,657.88 元，较期初 2,895,594.08 元减少 1,650,936.20 元，减少了 57.02%，主要原因是计提所有权资产累计折旧所致。

9.本报告期末非流动资产合计为 3,832,110.56 元，较期初 6,500,882.82 元减少 2,668,772.26 元，减少了 41.05%，主要原因是使用权资产减少所致。

10.本报告期末，公司其他应付款为 121,198.67 元，较期初 258,351.20 元减少 137,152.53 元，减少了 53.09%，主要原因是本期应付保证金减少所致。

11.本报告期末，一年内到期的非流动负债为 699,720.33 元，较期初 1,670,178.95 元减少 970,458.62 元，减少了 58.11%，主要原因是期预收账款减少所致。

12.本报告期末，公司租赁负债为 573,869.23 元，较期初 1,273,589.55 元，减少 699,720.32 元，减少了 54.94%，主要原因是公司总部办公室房租协议于 2026 年重新签订，2025 年末租赁负债减少。

13.本报告期末，公司非流动负债合计为 573,869.23 元，较期初 1,273,589.55 元，减少 699,720.32 元，减少了 54.94%，主要原因是租赁负债减少所致。

本报告期末资产负债率为 24.97%，较期初减少 6.14%，始终保持低位运行，公司资产负债结构合理，偿债能力充足，财务风险较低。

(二) 经营情况分析

1. 利润构成

单位：元

项目	本期		上年同期		本期与上年同期 金额变动比例%
	金额	占营业收入 的比重%	金额	占营业收入 的比重%	
营业收入	101,214,368.67	-	120,740,198.11	-	-16.17%
营业成本	66,376,465.14	65.58%	86,198,342.84	71.39%	-23.00%
毛利率%	34.42%	-	28.61%	-	-
税金及附加	506,511.21	0.50%	558,553.16	0.46%	-9.32%
销售费用	6,955,996.87	6.87%	5,701,855.93	4.72%	22.00%
管理费用	10,442,654.29	10.32%	10,991,493.18	9.10%	-4.99%
研发费用	11,564,619.24	11.43%	12,300,484.21	10.19%	-5.98%
财务费用	20,662.08	0.02%	122,994.86	0.10%	-83.20%
信用减值损失	-141,932.93	-0.14%	-564,905.35	-0.47%	74.87%
资产减值损失	-14,024.11	-0.01%	-732,449.03	-0.61%	98.09%
其他收益	52,280.90	0.05%	341,249.94	0.28%	-84.68%
投资收益	-16,401.39	-0.02%	601,707.91	0.50%	-102.73%
公允价值变动收益	18,306.84	0.02%	621,540.57	0.51%	-97.05%
营业利润	5,245,689.15	5.18%	5,133,617.97	4.25%	2.18%
营业外支出	94,339.62	0.09%	30,000.00	0.02%	214.47%
所得税费用	49,988.32	0.05%	-128,883.43	-0.11%	138.79%
净利润	5,101,361.21	5.04%	5,232,501.40	4.33%	-2.51%

项目重大变动原因

1.财务费用本期发生额较上期减少了 83.20%。主要原因是租赁负债减少对应的财务费用减少所致。

2.信用减值损失本期较上期增加 74.87%，主要原因本期其他应收款减少，根据其计提的信用减值损失随之减少。

3.资产减值损失本期较上期增加 98.09%，主要原因是本期合同资产账龄结构变化计提坏账准备变化所致。

4.其他收益本期发生额较上期减少 84.68%。主要原因是公司软件即征即退减少所致。

5.投资收益本期发生额较上期减少 102.73%。主要原因是上期理财产品到期赎回所致。

6.公允价值变动损益本期发生额较上期减少 97.05%，主要原因是本期理财产品结构上变动所致。

7.营业外支出本期较上期增加 214.47%，主要原因是合同扣款增加所致。

8.所得税费用本期发生额较上期增加 138.79%。主要原因是本期根据应收款项和合同资产的期末余额计提的当期坏账较上期减少，导致本期递延所得税资产减少。

9.报告期内，公司营业收入 101,214,368.67 元，较上年同期 120,740,198.11 元减少 19,525,829.44 元，减少 16.17%。营业成本 66,376,465.14 元，较上年同期 86,198,342.84 元减少 19,821,877.70 元，减少 23.00%，毛利润增加 296,048.26 元。营业利润为 5,245,689.15 元，较上年 5,133,617.97 元增加 112,071.18 元，增幅 2.18%。公司净利润为 5,101,361.21 元，较上年 5,232,501.40 元减少 131,140.19 元，减少 2.51%。公司毛利率为 34.42%，较上年 28.61%增加 5.81%。主要原因是本报告期内，公司自主研发

制的磁光电融合存储软硬件产品业务大幅增长，而数据服务收入较去年同期降低，一方面受市场竞争加剧的影响，另一方面公司近几年主动调整业务结构，刻意减少基础数据加工业务承担量，向 AI+数据标注治理业务迭代，同时毛利率仍保持一定水平。报告期毛利较高的磁光电混合存储软硬件产品销售大幅增加，为实现利润增长做出贡献。公司在磁光电混合存储业务上持续发力，精准销售投入和市场活动投入，有效费控。外部形势严峻，公司始终坚持科技公司的定位，保持对研发费用一定比例的持续投入。公司净利润在收入结构调整和严控成本费用的作用下与上年基本持平。

2. 收入构成

单位：元

项目	本期金额	上期金额	变动比例%
主营业务收入	101,214,368.67	120,740,198.11	-16.17%
其他业务收入	-	-	-
主营业务成本	66,376,465.14	86,198,342.84	-23.00%
其他业务成本	-	-	-

按产品分类分析

√适用 □不适用

单位：元

类别/项目	营业收入	营业成本	毛利率%	营业收入比上年同期增减%	营业成本比上年同期增减%	毛利率比上年同期增减百分比
数据治理与存储服务	46,638,037.48	37,373,984.04	19.86%	-36.93%	-37.23%	0.39%
软硬件产品销售	54,576,331.19	29,002,481.10	46.86%	16.62%	8.8%	3.82%
合计	101,214,368.67	66,376,465.14	34.42%	-16.17%	-23.00%	5.81%

按地区分类分析

□适用 √不适用

收入构成变动的的原因

报告期内，公司收入结构有所变化。

公司磁光存储相关业务的软硬件销售收入占比大幅提升，由原来 39%提升至 54%，且毛利率较高，主要是因为光存储设备等自主研发产品毛利率较高，占比提升较大，为公司业务发展、保持利润奠定基础。

公司数据治理与存储服务收入受市场竞争加剧的影响使收入有所下降，占比为 46%，同时该业务人力成本上升等原因，毛利率小幅变动。

主要客户情况

单位：元

序号	客户	销售金额	年度销售占比%	是否存在关联关系
1	中科海微（北京）科技有限公司	9,584,070.74	9.47%	否
2	中国第一历史档案馆	4,740,564.81	4.68%	否
3	中煤信息技术（北京）有限公司	4,690,005.11	4.63%	否

4	国家档案局	3,174,579.65	3.14%	否
5	国泰新点软件股份有限公司	2,731,344.75	2.70%	否
合计		24,920,565.06	24.62%	-

主要供应商情况

单位：元

序号	供应商	采购金额	年度采购占比%	是否存在关联关系
1	厦门方胜众合企业服务有限公司	7,102,931.22	15.20%	否
2	新疆众信美禾信息技术咨询服务 有限公司	3,895,544.36	8.34%	否
3	北京华科益信息科技有限公司	3,508,584.07	7.51%	否
4	北京建圳华奇科技有限公司	2,919,891.48	6.25%	否
5	北京置安日盛信息技术有限公司 上海分公司	1,811,871.63	3.88%	否
合计		19,238,822.76	41.18%	-

(三) 现金流量分析

单位：元

项目	本期金额	上期金额	变动比例%
经营活动产生的现金流量净额	16,286,043.12	13,262,946.05	22.79%
投资活动产生的现金流量净额	-4,613,912.26	-667,257.64	-591.47%
筹资活动产生的现金流量净额	-1,799,094.56	-1,771,328.74	-1.57%

现金流量分析

报告期内，投资活动产生的现金流量净额与上一年度相比减少 591.47%。主要原因是本期理财产品到期赎回小于购买理财产品所致。

四、 投资状况分析

(一) 主要控股子公司、参股公司情况

√适用 □不适用

单位：元

公司名称	公司类型	主要业务	注册资本	总资产	净资产	营业收入	净利润
北京星震维度信息技术有限公司	控股子公司	公司光存储相关软硬件产品的销售	10,000,000	14,438,614.71	13,082,955.36	10,542,165.45	305,275.79
数字记忆河北	控股子公司	新型数据服务	10,000,000	18,445,103.53	15,653,736.56	23,041,017.97	3,263,696.92

创新科 技有限 公司		基地、 光盘 库、硬 盘库智 能生 产、数 据采集 设备销 售					
浙江星 震同源 数字系 统有限 公司	参股公 司	浙江地 区业务 拓展	10,000,000	0	0	0	0

主要参股公司业务分析

适用 不适用

公司名称	与公司从事业务的关联性	持有目的
浙江星震同源数字系统有限公司	浙江星震为公司开拓浙江省业务而参股投资的公司，浙江星震主要在浙江省销售本公司产品	为进一步优化公司战略布局，完善区域布局，开拓浙江市场，拓展公司业务，扩大市场占有率，增强公司盈利能力，全面提升公司综合竞争力

报告期内取得和处置子公司的情况

适用 不适用

(二) 理财产品投资情况

适用 不适用

单位：元

受托方名称	产品类型	产品名称	未到期余额	逾期未收回金额	资金来源
招商银行股份有限公司	银行理财产品	结构性存款	10,000,000.00	0	自有资金

非金融机构委托理财、高风险委托理财或单项金额重大的委托理财

适用 不适用

(三) 公司控制的结构化主体情况

适用 不适用

(四) 合并范围内包含私募基金管理人的情况

适用 不适用

五、 研发情况

(一) 研发支出情况

单位：元

项目	本期金额/比例	上期金额/比例
研发支出金额	11,564,619.24	12,300,484.21
研发支出占营业收入的比例%	11.43%	10.20%
研发支出中资本化的比例%	-	-

(二) 研发人员情况

教育程度	期初人数	期末人数
博士	1	1
硕士	3	3
本科以下	38	34
研发人员合计	42	38
研发人员占员工总量的比例%	22.22%	24.05%

(三) 专利情况

项目	本期数量	上期数量
公司拥有的专利数量	87	78
公司拥有的发明专利数量	25	16

六、 对关键审计事项说明

√适用 □不适用

1.事项描述

2025 年度，星震同源公司收入确认事项相关的会计政策及账面金额信息请参阅合并财务报表附注三（三十三）以及合并财务报表附注五-注释 30。

由于收入是星震同源公司的关键业绩指标之一，存在管理层为达到特定目标或期望而操纵收入的固有风险，因此我们将收入确认认定为关键审计事项。

2.审计应对

在 2025 年度财务报表审计中，我们针对收入执行的主要审计程序如下：

(1) 对客户管理、销售招投标、销售执行、收入确认、开具发票和收款管理等销售业务内控主要环节及其控制点进行充分的了解，并在了解的基础上对销售业务内控主要环节及其控制点进行控制测试；

(2) 对收入和成本执行分析性程序，包括：重要数据治理业务合同收入、成本、毛利率情况分析，各类业务本期收入、成本、毛利率与上期比较分析等分析性程序；

(3) 检查业务中的销售合同、采购合同，并对合同中约定的资金支付、验收事项等关键条款进行分析；

(4) 检查交易过程中的单据,包括出库单、验收单、验收报告、销售发票、资金收付凭证等,确定交易是否真实;

(5) 结合往来款函证,对重大客户实施函证程序;

(6) 就资产负债表日前后记录的收入交易,选取样本,检查出库单及其他支持性文件,评价收入是否被记录于恰当的会计期间。

基于已执行的审计程序,星震同源公司收入确认符合企业会计准则的相关要求。

七、 企业社会责任

适用 不适用

报告期内,公司积极履行社会责任,规范经营,依法纳税,保障员工的合法权益。公司与多所大专院校合作,积极为合作院校学生提供实习岗位及大量工作机会。公司主动承担社会责任,雇佣残疾人士员工2名。为保障一线员工的人身及财产安全,公司建立8小时之外互助制度,积极为遇到困难的员工提供帮助,同时建立多个员工社团,积极开展社团活动,丰富员工生活。

八、 未来展望

是否自愿披露

是 否

九、 公司面临的重大风险分析

重大风险事项名称	重大风险事项简要描述
收入呈季节性波动的风险	<p>公司收入呈现上半年低、下半年高、各季度收入持续上升的情形,主要原因与客户的类型及其采购模式有关。公司主要客户为档案馆、党政机关、科研机构、公安局、法院、检察院等政府及公用类单位,通常该类客户在年初提出采购需求,经审批后在上半年内发布招标信息并与供应商签订合同,因此使得收入更多地推后到下半年,造成收入季节性波动的风险。</p> <p>应对措施:公司加强销售力度,加大对客户招投标等需求的跟踪,确保在招投标密集的上半年增加项目储备,从而为下半年收入的实现奠定基础;同时,公司将积极开拓磁光电混合存储设备、系统集成业务及数据服务相关的软硬件销售业务,积极推动商业模式升级,从而平滑各季度的收入波动。</p>
管控不严造成业务流失或法律风险	<p>报告期内,公司加大区域业务开拓力度,持续签订多个代表性项目,数据服务业务和磁光电混合存储业务规模快速扩张。由于区域业务的地域分布较为分散,加大公司对业务的管控半径,公司虽已设置多个分支机构,但对分支机构的管控要求随之提高。公司提供的档案数字化服务,尤其是历史档案数据治理服务过程的管控对于档案的保护和提高档案的利用水平有着重要意义。因此,国家综合档案馆客户的数据治理服务项目要求服务商实行全面质量管理。如果公司对档案数据治理过程管理不善或涉密数字化项目管理不严,放松数字化治理</p>

	<p>质量检查，可能导致罚款并影响差错率考核表现，一旦差错率积累到一定程度，可能导致客户解除合同甚至客户流失。对于涉密的档案数字化项目，服务商需要通过加强内部控制等方式实现保密的目的。一旦公司放松管理，使得重要的机密信息外泄，甚至被别有用心不法分子用于特殊目的，将对服务商的服务水平和声誉产生连带不利影响，可能面临客户流失甚至法律风险。</p> <p>应对措施：公司将不断完善内部管控体系，加强对高层人员、项目经理、项目成员、保密员等的持续系统化培训，提高各类人员的保密和质量管理意识，严格执行保密法及相关法律法规、部门规章，以及公司制定的《档案数字化业务保密管理手册》等保密制度和质量控制体系规范要求，最大化地降低因内部管控造成的此类风险。同时，不断完善业务管理信息系统，加强信息系统在业务管理中的作用。</p>
<p>核心技术人员流失或核心技术失密(或被侵权)的风险</p>	<p>高质量数据集建设和磁光电混合存储业务对人才需求极为广泛，如领导管理人才、信息技术专业人才、存储专业人才、数据管理专业人才、档案专业人才和法律人才等。国内档案数字化服务企业普遍缺乏既精通计算机技术又掌握档案业务的复合型人才，现有人才竞争激烈。公司磁光电混合存储业务相关产品研发涉及软硬件结合，相关电子工程师、机械工程师、软件工程师需横跨软件和硬件研发，相应的人才较为紧缺。公司经过多年的发展，培养了一批经验丰富的技术研发和服务人才，并通过丰富企业文化、提高福利待遇、增加培训机会等一系列有力措施稳定和吸引更多的核心技术人才。同时公司积极保护所拥有的和正在申请的专利技术，逐步形成了完善的技术保密体系。但随着行业竞争加剧，技术不断创新，公司在客观上仍然面临核心技术人员流失或核心技术失密(或被侵权)的风险。</p> <p>应对措施：公司采取了一系列的积极防范措施：(1)与公司核心技术人员签订了相关的竞业协议，防止核心技术流失；(2)制订《安全保密制度》《信息安全方针文件》《信息安全管理手册》等规章制度，与核心技术人员签署《保密协议》，明确双方在技术保密方面的权利与义务；(3)不断探索与完善核心技术人员的激励制度，将在发展过程中择机进行股权激励计划，以保持研发团队的稳定。</p>
<p>税收优惠政策变化的风险</p>	<p>公司属于高新技术企业企业，依法享受高新技术企业税收优惠政策。若国家调整上述针对高新技术企业的税收优惠政策，或调整高新技术企业认定条件，或公司因研发投入等原因不再满足上述政策的申请条件，公司可能会面临高新技术企业资格丧失的风险，在一定程度上可能对公司未来经营业绩产生影响。</p> <p>应对措施：一方面，公司将提高技术创新和研发实力，提高公司产品与服务的市场竞争力，增加市场份额；另一方面，公司将不断扩大经营范围和业务地区，推动成熟模式、服务及</p>

	产品走向全国，提高公司的盈利能力。
本期重大风险是否发生重大变化：	本期重大风险未发生重大变化

是否存在被调出创新层的风险

是 否

第三节 重大事件

一、 重大事件索引

事项	是或否	索引
是否存在诉讼、仲裁事项	<input type="checkbox"/> 是 <input checked="" type="checkbox"/> 否	三.一.(一).1
是否存在提供担保事项	<input type="checkbox"/> 是 <input checked="" type="checkbox"/> 否	
是否对外提供借款	<input type="checkbox"/> 是 <input checked="" type="checkbox"/> 否	
是否存在股东及其关联方占用或转移公司资金、资产及其他资源的情况	<input type="checkbox"/> 是 <input checked="" type="checkbox"/> 否	三.一.(一).2
是否存在关联交易事项	<input checked="" type="checkbox"/> 是 <input type="checkbox"/> 否	三.一.(一).3
是否存在经股东会审议通过的收购及出售资产、对外投资以及报告期内发生的企业合并事项	<input type="checkbox"/> 是 <input checked="" type="checkbox"/> 否	
是否存在股权激励计划、员工持股计划或其他员工激励措施	<input type="checkbox"/> 是 <input checked="" type="checkbox"/> 否	
是否存在股份回购事项	<input type="checkbox"/> 是 <input checked="" type="checkbox"/> 否	
是否存在已披露的承诺事项	<input checked="" type="checkbox"/> 是 <input type="checkbox"/> 否	三.一.(一).4
是否存在资产被查封、扣押、冻结或者被抵押、质押的情况	<input type="checkbox"/> 是 <input checked="" type="checkbox"/> 否	
是否存在被调查处罚的事项	<input type="checkbox"/> 是 <input checked="" type="checkbox"/> 否	
是否存在失信情况	<input type="checkbox"/> 是 <input checked="" type="checkbox"/> 否	
是否存在应当披露的其他重大事项	<input type="checkbox"/> 是 <input checked="" type="checkbox"/> 否	

(一)重大事件详情（如事项存在选择以下表格填列）

1、诉讼、仲裁事项

本报告期公司无重大诉讼、仲裁事项

2、股东及其关联方占用或转移公司资金、资产及其他资源的情况

报告期公司无股东及其关联方占用或转移公司资金、资产及其他资源的情况

3、报告期内公司发生的关联交易情况

单位：元

日常性关联交易情况	预计金额	发生金额
购买原材料、燃料、动力，接受劳务		
销售产品、商品，提供劳务		
公司章程中约定适用于本公司的日常关联交易类型		
其他	1,472,000.00	1,273,651.43
其他重大关联交易情况	审议金额	交易金额
收购、出售资产或股权	-	-
与关联方共同对外投资	-	-
提供财务资助	-	-

提供担保	-	-
委托理财	-	-
企业集团财务公司关联交易情况	预计金额	发生金额
存款	-	-
贷款	-	-

重大关联交易的必要性、持续性以及对公司生产经营的影响

1、日常性关联交易中的其他为公司与关联方赵伟东、赵卫明的关联租赁

公司于2025年1月2日与赵伟东签订了《租赁合同》，合同约定公司承租赵伟东位于北京市海淀区苏州街18号院长远天地大厦A2座1207-1的房屋用于办公用途，建筑面积约100平方米，租赁期一年，自2025年1月1日至2025年12月31日止，租金每月13687.5元，全年合计164250元，按月支付房租。公司全资子公司北京星震维度信息技术有限公司于2025年1月2日与赵伟东签订了《租赁合同》，承租赵伟东位于北京市海淀区苏州街18号院长远天地大厦A2座1207-2的房屋用于办公用途，建筑面积约211.05平方米，租赁期一年，自2025年1月1日至2025年12月31日止，租金每月28887.47元，全年合计346649.63元，按月支付房租。

公司于2025年1月2日与赵卫明签订了《租赁合同》，合同约定公司承租赵卫明位于北京市海淀区苏州街18号院长远天地大厦4-1206的房屋用于办公用途，建筑面积约310.96平方米，租赁期一年，自2025年1月1日至2025年12月31日止，租金每月42562.65元，全年合计510751.8元，按月支付房租。

该关联交易于2024年12月13日召开第三届董事会第十一次会议审议通过，并于2024年12月16日在全国中小企业股份转让系统信息披露平台（www.neeq.com.cn）发布《关于预计2025年日常性关联交易的公告》（公告编号：2024-014）。该关联交易于2024年12月31日召开的2024年第一次临时股东大会审议通过。

公司向关联方股东赵卫明、赵伟东租赁房屋主要的原因是，公司向关联方租赁，可以确保租金成本支出稳定，同时办公场所稳定，对公司持续开展业务有较强的支撑作用，在公司成长发展的现阶段是必要的。在公司规模持续扩张，对办公场地需求持续增长的情况下，未来公司与赵卫明、赵伟东的房屋租赁关联交易仍然继续。公司与共同实际控制人赵卫明、赵伟东之间的关联租赁交易属于正常的商业交易行为，遵循有偿公平、自愿的商业原则。房屋的租赁价格是参考公司住址周围地段房屋租赁价格与往年市场价格综合确定。本次关联交易是公司业务发展及生产经营的正常所需。

上述关联交易有利于关联方实现资源互补，达到互利互惠的目的，对公司持续盈利能力，损益及资产状况无不良影响，公司独立性没有因关联交易受到不利影响，不存在损害公司及其他股东利益的情形。

上述关联交易符合公司及全体股东的整体利益，有利于改善公司的财务状况，符合公司的业务发展和办公需要，有利于确保租金成本支出稳定及办公场所稳定，有利于公司业务的开展，符合公司及全体股东的整体利益，不存在损害公司和其他股东利益的情形，不会对公司造成任何重大风险，不会对公司的持续经营构成影响。

上述关联交易遵循公平自愿、合理公允、等价有偿的基本原则，依据市场价格定价、交易，不存在损害公司利益的情形，对公司未来财务状况和经营成果有积极影响。

2、日常性关联交易中的其他为公司与关联方于瑾的关联租赁

公司与关联方于瑾签署《房屋租赁合同》，公司承租于瑾所有产权的北京市顺义区丽来花园四区135号楼-1至3层5的房屋作为员工居住之用，建筑面积400.49平方米，租赁期一年，自2025年6月1日至2026年5月31日止，租金每月36,000元，全年租金共计432,000元，合同签订后7日内支付整年租金。

于瑾系公司董事、总经理林劲楠配偶。

该关联交易于 2025 年 5 月 29 日在全国中小企业股份转让系统信息披露平台（www.neeq.com.cn）发布《关联交易公告》（公告编号：2025-017）。

公司向关联方于瑾租赁房屋主要的原因是，为了提高核心员工稳定性，为员工创造一个舒适的生活环境，提高员工工作效率，公司决定向关联方于瑾租赁其位于北京市顺义区丽来花园四区 135 号楼-1 至 3 层 5 的房屋作为员工居住之用，是合理和必要的。

上述关联交易有利于公司吸引高素质员工，提高员工稳定性和工作效率，对公司的正常经营和发展起到积极的促进作用，不存在损害公司及其他股东利益的行为，不会对公司产生不利影响。

上述关联交易有利于公司吸引高素质员工，提高员工稳定性和工作效率，对公司的正常经营和发展起到积极的促进作用，不会对公司经营及财务产生不利影响。

违规关联交易情况

适用 不适用

4、承诺事项的履行情况

承诺主体	承诺开始日期	承诺结束日期	承诺来源	承诺类型	承诺具体内容	承诺履行情况
实际控制人或控股股东	2016 年 8 月 8 日		挂牌	其他承诺	对于未全部缴纳社会保险的情形，公司控股股东、共同实际控制人赵伟东及赵卫明承诺：“一、若因任何原因导致公司及分公司被要求为员工补缴社会保险金或发生其他关联损失，将无条件承诺承担公司的任何补缴款项、滞纳金或行政罚款、经主管部门或司法部门确认的补偿金或赔偿金、相关诉讼或仲裁等费用及其他相关费用，确保公司及分公司不因此发生任何经济损失。二、将依法督促公司及分公司	正在履行中

					在社保和公积金事宜上与当地主管部门和公积金管理中心加强沟通，逐步完善为公司及分公司的员工办理缴纳社保和住房公积金事宜。”	
实际控制人或控股股东及董监高	2016年8月8日		挂牌	其他承诺	公司共同实际控制人赵伟东和赵卫明，及公司董事、监事、高级管理人员已做出《关于规范管理关联交易的承诺》，承诺将尽量避免与公司进行关联交易，对于因公司生产经营需要而发生的关联交易，承诺将遵循市场公正、公平、公开的原则，依法签订协议，严格按照《公司法》、《公司章程》、《关联交易管理制度》等规章对关联交易的规定执行，履行合法程序，保证不通过关联交易损害公司及股东的利益。	正在履行中
实际控制人或控股股东	2016年8月8日		挂牌	资金占用承诺	公司共同实际控制人赵伟东与赵卫明已出具《不占用资金承诺函》，承诺本人、与本人关	正在履行中

					系密切的家庭成员、本人及本人关系密切的家庭成员控制的其他企业已全部清理并归还此前以借款等各种形式占用的公司资金，并将不以任何形式、任何理由占用公司资金。	
董事、监事、高级管理人员及核心技术人员	2016年8月8日		挂牌	同业竞争承诺	公司的全体股东、董事、监事、高级管理人员及核心技术人员出具了《避免同业竞争承诺函》，承诺：“今后将不在中国境内外，直接或间接从事或参与任何在商业上对公司构成竞争的业务或活动；将不直接或间接开展对公司有竞争或可能构成竞争的业务、活动或拥有与公司存在同业竞争关系的任何经济实体、机构、经济组织的权益；或以其他任何形式取得该经济实体、机构、经济组织的控制权；或在该经济实体、机构、经济组织中担任或派驻人员担任总经理、副	正在履行中

					总经理、财务负责人、营销负责人及其他高级管理人员或核心技术人员。”	
公司关联方	2016年8月8日		挂牌	同业竞争承诺	公司关联方北京易禾点击网络商务有限公司和北京星震天汇科技发展有限公司均已出具《避免同业竞争承诺函》，承诺不与公司经营的产品或业务相竞争。	正在履行中
公司全体发起人股东	2021年7月31日	2026年12月31日	自愿限售承诺	限售承诺	为保持公司资质，公司发起人股东赵伟东、赵卫明、林劲楠、苏镇涛于2021年7月21日签署《股权限售承诺函》，承诺自2021年8月8日至2026年12月31日，不转让或委托他人管理截止2021年6月30日各自持有的公司限售股，也不由公司回购截止2021年6月30日各自持有的公司限售股。	正在履行中

超期未履行完毕的承诺事项详细情况

不适用

第四节 股份变动、融资和利润分配

一、普通股股本情况

(一) 普通股股本结构

单位：股

股份性质		期初		本期变动	期末		
		数量	比例%		数量	比例%	
无限售条件股份	无限售股份总数	7,191,979	11.99%	624,986	7,816,965	13.03%	
	其中：控股股东、实际控制人	4,230,008	7.05%	0	4,230,008	7.05%	
	董事、监事、高管	996,542	1.66%	-202,990	793,552	1.32%	
	核心员工	323,969	0.54%	0	323,969	0.54%	
有限售条件股份	有限售股份总数	52,808,021	88.01%	-624,986	52,183,035	86.97%	
	其中：控股股东、实际控制人	43,332,724	72.22%	0	43,332,724	72.22%	
	董事、监事、高管	9,370,726	15.62%	-564,986	8,805,740	14.68%	
	核心员工	104,571	0.17%	-60,000	44,571	0.07%	
总股本		60,000,000	-	0	60,000,000	-	
普通股股东人数						32	

股本结构变动情况

适用 不适用

(二) 普通股前十名股东情况

单位：股

序号	股东名称	期初持股数	持股变动	期末持股数	期末持股比例%	期末持有限售股份数量	期末持有无限售股份数量	期末持有的质押股份数量	期末持有的司法冻结股份数量
1	赵卫明	23,782,102	0	23,782,102	39.64%	21,666,914	2,115,188	0	0
2	赵伟东	23,780,630	0	23,780,630	39.63%	21,665,810	2,114,820	0	0
3	林劲楠	6,441,237	0	6,441,237	10.74%	6,011,553	429,684	0	0
4	苏镇涛	2,925,590	0	2,925,590	4.88%	2,564,552	361,038	0	
5	天津日生雨辰企业管理咨询中心（有限合伙）	979,303	0	979,303	1.63%	0	979,303	0	0
6	何坤	827,976	0	827,976	1.38%	0	827,976	0	0

7	于瑾	323,969	0	323,969	0.54%	0	323,969	0	0
8	翟云丽	257,143	0	257,143	0.43%	0	257,143	0	0
9	王剑波	171,400	0	171,400	0.29%	0	171,400	0	0
10	刘秋生	113,207	0	113,207	0.19%	0	113,207	0	0
	合计	59,602,557	0	59,602,557	99.34%	51,908,829	7,693,728	0	0

普通股前十名股东情况说明

√适用 □不适用

普通股前十名股东间相互关系说明：

赵伟东与赵卫明系兄弟关系；天津日生雨辰企业管理咨询中心(有限合伙)的执行事务合伙人为赵伟东；林劲楠与于瑾系夫妻关系。除此之外，无其他关联关系。

二、 控股股东、实际控制人情况

是否合并披露

□是 √否

(一) 控股股东情况

根据《公司法》第 265 条第二款：控股股东，是指其出资额占有限责任公司资本总额超过百分之五十或者其持有的股份占股份有限公司股本总额超过百分之五十的股东；出资额或者持有股份的比例虽然低于百分之五十，但依其出资额或者持有的股份所享有的表决权已足以对股东会的决议产生重大影响的股东。根据《公司章程》规定，股东会决议分为普通决议和特别决议。股东会做出普通决议，应当由出席股东会的股东（包括股东代理人）所持表决权的 1/2 以上通过。股东会做出特别决议，应当由出席股东会的股东（包括股东代理人）所持表决权的 2/3 以上通过。公司的董事由股东会以普通决议选举产生，董事会做出的决议，必须经全体董事的过半数通过。

截至报告期末，赵伟东直接持有公司 39.63%的股份，并作为天津日生雨辰企业管理咨询中心（有限合伙）的执行事务合伙人间接持有公司 1.63%的股份，赵卫明持有公司 39.64%的股份，赵伟东与赵卫明于 2016 年 2 月 19 日签署了《一致行动人协议》，并于 2021 年 6 月 30 日续签了《一致行动人协议》，两人任何一人凭借其股权均无法单独对公司股东会决议、董事会选举和公司的重大经营决策实施决定性影响，因此公司无控股股东。

本报告期，公司无控股股东情况未变动。

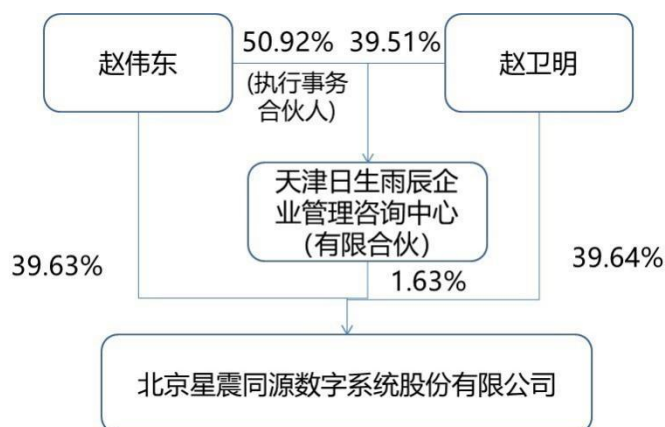
(二) 实际控制人情况

1、实际控制人的认定理由和依据

根据《公司法》第 216 条第三款：实际控制人，是指通过投资关系、协议或者其他安排，能够实际支配公司行为的人。

截至报告期末，赵伟东直接持有公司 39.63%的股份，并作为天津日生雨辰企业管理咨询中心（有限合伙）的执行事务合伙人间接持有公司 1.63%的股份，赵卫明持有公司 39.64%的股份。二人为兄弟关系，于 2016 年 2 月 19 日签署了《一致行动人协议》，并于 2021 年 6 月 30 日续签了《一致行动人协议》，两人直接及间接持有公司股份共计 48,542,035 股，占公司股本总额的 80.90%。自公司成立之日起，赵伟东和赵卫明一直并列为公司第一大股东。赵伟东自 2002 年 2 月起历任公司的执行董

事、董事长、总经理，以及股份公司的董事长；赵卫明自 2002 年 2 月起历任有限公司董事、副总经理，以及股份公司的副董事长兼副总经理，二人均是公司管理层的领导核心，能够对公司的经营决策、人事和财务等重大事项产生重大影响。



综上所述，公司的共同实际控制人为赵伟东、赵卫明。

2、实际控制人基本情况

赵伟东，男，1966 年 8 月出生，北京大学硕士研究生学历，中级工程师，中国国籍，无境外永久居留权。1988 年 8 月至 1990 年 3 月任中国民航总局开发公司部门经理；1990 年 3 月至 1991 年 9 月任鸿运国际运输服务有限公司部门经理；1991 年 10 月至 1993 年 5 月任新时代国际运输服务有限公司总经理助理；1993 年 6 月至 1995 年 6 月任北京俊达电子有限公司总经理；1995 年 7 月至 2002 年 1 月任迪高国际企业有限公司总经理；1995 年 4 月至今任北京星震商贸有限责任公司董事；1997 年 3 月至今任北京星震昭宝电脑图文制作中心经理；2000 年 7 月至今历任北京易禾点击网络商务有限公司执行董事、副董事长、经理；2003 年 6 月至今任北京星震天汇科技发展有限公司监事；2002 年 2 月至 2016 年 1 月历任北京星震同源数字系统有限公司执行董事、董事长兼总经理；2016 年 2 月至今任公司董事长。

赵卫明，男，1969 年 8 月出生，北京大学本科学历，中国国籍，无境外永久居留权。1991 年 8 月至 1995 年 5 月在对外经济贸易大学任教师；1995 年 6 月至今任北京星震商贸有限责任公司董事；1997 年 3 月至今任北京星震昭宝电脑图文制作中心监事；2000 年 3 月至 2003 年 8 月任北京星震科技发展有限公司总经理；2000 年 7 月至今历任北京易禾点击网络商务有限公司董事长；2003 年 6 月至今任北京星震天汇科技发展有限公司执行董事；2003 年 9 月至 2004 年 7 月任北京万海科技有限公司产品中心总经理；2004 年 8 月至 2009 年 12 月任北京易禾点击网络商务有限公司总经理；2002 年 2 月至 2016 年 1 月历任北京星震同源数字系统有限公司经理，副董事长兼副总经理；2016 年 2 月至今担任公司副董事长兼副总经理。

3、报告期内变化情况

公司实际控制人在报告期内未发生变化。

是否存在尚未履行完毕的特殊投资条款

是 否

是否涉及发行上市、财务业绩等对赌事项

是 否

详细情况

无

三、 报告期内的普通股股票发行及募集资金使用情况

(一) 报告期内的股票发行情况

适用 不适用

(二) 存续至报告期的募集资金使用情况

适用 不适用

四、 存续至本期的优先股股票相关情况

适用 不适用

五、 存续至本期的债券融资情况

适用 不适用

六、 存续至本期的可转换债券情况

适用 不适用

七、 权益分派情况

(一) 报告期内的利润分配与公积金转增股本情况

适用 不适用

利润分配与公积金转增股本的执行情况

适用 不适用

(二) 权益分派预案

适用 不适用

单位：元或股

项目	每 10 股派现数（含税）	每 10 股送股数	每 10 股转增数
年度分配预案	1	0	0

第五节 行业信息

- 环境治理公司 医药制造公司 软件和信息技术服务公司
计算机、通信和其他电子设备制造公司 专业技术服务公司 互联网和相关服务公司
零售公司 农林牧渔公司 教育公司 影视公司 化工公司 卫生行业公司
广告公司 锂电池公司 建筑公司 不适用

一、 业务许可资格或资质

报告期内，公司拥有多项荣誉资质，是北京市专精特新中小企业、高新技术企业、中国档案学会理事单位、中国核工业档案学会理事单位、中国新闻技术工作者联合会理事单位、全国中文新闻信息标准化技术委员会委员单位、北京市海淀区文化创意产业协会理事单位、中国通信工业协会数字经济平台专委会常务理事单位、中国通信工业协会“磁光电混合存储项目组”主任单位、中国计算机行业协会数据存算专业委员会理事单位、中国核能行业协会会员单位、中国电子工业标准化技术协会会员单位；《多历史时期高质量档案语料库构建与智能体研发的实践》项目获得 2025 年“数据要素 X”大赛北京分赛优秀奖，《基于可信数据治理的磁光电融合存储系统》项目荣获创客北京 2025 创新创业大赛海淀区级三等奖；2023 全球数字经济大会北京市人工智能行业赋能典型案例入选企业，工信部中国信通院“2022 年分布式存储核心厂商图谱入选企业”以及“2023 年高质量数字化转型产品及服务全景图中数据治理、数据分析、IT 运营维护入选企业”，2024 年和 2025 年中国计算机行业协会数据存储行业生态图谱入选企业；CMMI 软件能力成熟度模型三级企业等。

星震同源是国际光盘归档联盟（OPARG）成员，提出“磁光结合存储策略”，突破传统集中式存储成本高、部署难、可靠性低等技术窠臼，创造性地研发出更易用、高可靠、更性价比的转盘式光盘库、磁光电融合一体机等分布式系列存储产品。参与编制国家标准 GB / T 41785-2022《磁光电混合存储系统通用规范》，牵头编制中国电子工业标准化技术协会团体标准 T / CESA 1347-2024《磁光电混合存储系统管理软件功能要求》，参与编制中国电子工业标准化技术协会团体标准 T / CESA 1343-2024《蓝光光盘驱动器通用规范》、T / CESA 1342-2024《可录类蓝光光盘（BD-R）技术规范》、T / CESA 1346-2024《印章数据长期保存技术要求》，参与编制中国电子节能技术协会团体标准 T / DZJN 174-2023《数据中心碳标签评价规范》、T / DZJN 175-2023《数据中心碳排放控制规范》，参与编制中国计算机行业协会团体标准 T / CCIASC 0050-2025《分布式存储系统测试与评价规范》。

参与数百个国家级与省部级重要数据数字化转型治理工程，成果数据达近百 PB。“星震历史档案海量数据生产管理系统”获得北京市海淀区创新资金无偿资助。参与国防科技工业局行业标准《军工档案数字化管理要求》的编制，参与中国信通院团体标准《数字化软件产品服务能力体系规范》的编制，参与全国中文新闻信息标准化技术委员会团体标准《新闻行业大规模预训练模型研发数据要求》的编制，参与“世界记忆”档案文献遗产、中国档案文献遗产的《张謇与大生档案保护模式的研究》、《基于机器学习的档案数字化加工系统研制及知识库建设》、《明清档案数字图像著录平台建设研究》、《基于“异备统建”方式汇集的全省域海量档案数字资源智慧化管理研究》等国家级科技项目。

公司海量数据磁光备份设备、数据磁光备份设备、海量数据光盘存储设备、智能硬盘库等自主研发 研制产品获得“中国国家强制性产品认证证书”（CCC 证书），公司磁光电融合存储管理系统、电子档案长期保存系统、海量数据管理系统、AI 图像文字识别与语义检索系统、档案智能检查系统、档案智能 鉴定系统、历史档案生产管理系统、视觉资源管理系统、转盘式光盘库、磁光一体存储设备、数据摆渡装置等产品均进行了国产化适配。

二、 知识产权

(一) 重要知识产权的变动情况

报告期内，公司及全资子公司新取得 10 项知识产权，其中发明专利 9 项，软件著作权 1 项，具体如下：

序号	知识产权名称	类型	取得时间	取得方式
1	光盘刻录打印机的控制方法	发明专利	2025.01.28	原始取得
2	一种多硬盘存储设备	发明专利	2025.03.18	原始取得
3	基于梯度下降方法对比学习的语料知识库自学习方法及装置	发明专利	2025.04.25	原始取得
4	一种档案目录的著录方法、程序产品、设备及存储介质	发明专利	2025.05.06	原始取得
5	图像裁切方法、系统及相关设备	发明专利	2025.05.13	原始取得
6	一种光盘存储架及定位方法	发明专利	2025.05.13	原始取得
7	一种文章检索方法、程序产品、设备及存储介质	发明专利	2025.06.27	原始取得
8	一种光盘数量检测方法、装置、电子设备及存储介质	发明专利	2025.07.25	原始取得
9	基于自然语言处理技术的语义识别的档案鉴定方法及装置	发明专利	2025.08.22	原始取得
10	数字记忆档案数字化智能识别与高效检索系统 V1.0	软件著作权	2025.12.19	原始取得

(二) 知识产权保护措施的变动情况

报告期内，公司高度重视知识产权的保护，并建立了相应的保护措施：

1、依据现行知识产权制度，建立适合公司的知识产权保护措施

(1) 建立信息资源搜索机制。

公司为避免毫无价值地重复他人的创新过程，更要避免花大量的精力物力去申请已是公知自由技术、无保护可言的专利。因此，公司对新产品或工艺设想的产生、引进、研究、开发、商业化生产到扩散、保护的过程中，都必须花足够的精力去检索在国家现有专利库中已有的专利和非专利技术文献，了解目前该技术国内外的状况，熟悉目前该类产品生产制造者各自采用的手段和方法，进行综合性的特征和价格分析，确定不可逾越而需要购买(或防备他人提起侵权诉讼)技术的内容，明确自己占领市场的优势、主攻方向，并超前介入未来起主导作用的技术领域，制订好知识产权保护的战略和策略。

(2) 培养人才，提高技术创新素质。

技术创新的关键是人才，人才是科技进步和经济发展最重要的资源。高新技术的竞争就是高素质人才的竞争。公司在人才培养及定期技术培训的同时，人力资源部门做好人才的绩效考核，确保参与人员的稳定性；做好人才储备，在出现人才短缺时，能及时予以补充。

(3) 重视技术产权化、产业化。

以往有些科研人员只重视论文发表的数量和级别，结果造成许多研究成果尚未投入实施就被公之于世，失去了将其产业化和产权化的机会。新技术创造出来，束之高阁，纸上谈兵，不投入生产领域，也是毫无意义的。所以公司非常重视技术的产权化、产业化，所研发创新的技术均进行成果转化并在市场中得到了广泛的实施及实践。

(4) 理解国际规则，避免侵犯他人或他国的知识产权，与世界知识产权保护协调一致。

2、公司知识产权保护途径

(1) 硬件产品：绘制线性图，编撰权利要求及其他专利文件，上报国家知识产权局，审查通过后公司获得产品技术权利要求范围内的专利权。知识产权保护期为 10-20 年。

(2) 软件产品：编撰软件说明书及其他申请文件，上报国家版权局，审核通过后公司获得软件著作权全部权利。知识产权保护期为 50 年。

(3) 商标注册：及时检索现有商标信息，上报中国商标局，及时保护公司品牌及商标权。

三、 研发情况

(一) 研发模式

创新是企业立足和发展的核心驱动力，公司深谙此道，凭借一支实力强劲的技术研发队伍，不断推出具有竞争力的产品，推进行业发展。

公司的技术研发团队是核心优势之一。团队成员涵盖了经验丰富的高级系统架构师、软件分析师、软件研发工程师、硬件研发工程师、系统集成管理师以及数据治理顾问，他们在各自的领域深耕多年，积累了深厚的专业知识和实践经验。目前，研发团队规模达 38 人，其中 25 人拥有本科以上学历，平均年龄 36 岁，是一支既富有经验又充满活力的队伍。尤为值得一提的是，团队成员均为公司自主培养，彼此间配合默契，对公司的研发理念和目标高度认同。

在研发模式上，公司构建了一套完善且高效的体系。依托先进的 IT 技术，从底层架构到上层应用，为产品研发筑牢技术基石；以用户需求和应用场景为中心，精准把握市场需求和用户痛点，使产品在功能设计和用户体验上更具针对性；通过全方位的运营支持服务，从产品的前期测试到后期迭代优化，确保产品的实用性和高效性。

建立自主柔性制造工厂、数据生态基地，以及一个研发中心，具备重要数据治理、可信数据空间技术、算力强基磁光电融合存储的自主研发和服务能力。

为了进一步提升研发实力，保持技术领先地位，积极推动产学研合作。在与高校的合作方面，与多所专业院校的人工智能、计算机科学等相关专业建立了长期稳定的合作关系。设立研发基地，共同开展前沿技术研究，如人工智能算法优化、新型硬件架构设计等项目。高校的科研人才和学术资源为公司带来了新的思路和创新点，同时公司为高校学生提供实践基地和项目机会，实现了人才培养和技术研发的双赢。

在与科研机构的合作中，公司聚焦于攻克行业内的关键技术难题。与国家级科研院所合作，参与科研项目，加速科研成果的转化应用。通过产学研合作，公司不仅能够及时掌握行业最新技术动态和发展趋势，还能将外部的科研力量与自身的研发优势相结合，不断提升自主创新能力。

此外，公司主要人员具备扎实的理论知识和精湛的技术技能，同时，公司先进的运行体制、科学的管理机制、灵活的市场策略以及优越的发展环境，为员工提供了稳定的工作平台和广阔的发展空间，极大地增强了员工的责任感和归属感，从而确保了研发队伍的稳定性。

未来，公司将继续深化现有的研发模式，强化产学研合作，不断提升研发能力和创新水平，为客户提供更优质、更具竞争力的产品和服务，向着成为行业领军企业的目标稳步迈进。

(二) 主要研发项目

研发支出前五名的研发项目：

单位：元

序号	研发项目名称	报告期研发支出金额	总研发支出金额
1	星震可信数据安全平台	5,278,346.93	5,278,346.93
2	星震数据标注及数据集管理平台	3,798,930.83	3,798,930.83
3	档案异质异地蓝光存储韧性网络与数字化安全防护系统	718,431.72	718,431.72
4	档案数字化智能识别与高效检索系统	546,216.57	546,216.57
5	多元数据备份融合管理系统	537,532.50	537,532.50
合计		10,879,458.55	10,879,458.55

研发项目分析：

公司围绕大数据可信治理、电子档案、节能存储等领域开展了多个研发项目，旨在应对行业挑战，满足市场需求，提升公司竞争力，推动行业发展。这些项目在技术创新、功能实现和应用推广等方面具有重要意义，对公司未来发展和行业技术进步将产生积极影响。

星震可信数据安全平台：

聚焦 PB 级多模态档案数据管理痛点，融合磁光电混合存储、异地异质备份、AI 智慧运维等核心技术，构建“在线热备+离线异质”双备份机制与全流程可视化管控体系，全面适配信创环境并通过等保三级，项目按期完成研发、测试、部署与验收，实现离线数据恢复成功率、检索响应、能耗降低等关键指标，已在省域档案馆规模化落地，兼具显著的安全保障、降本增效、合规落地与产业推广价值，为档案行业数智化转型与自主可控数据安全建设提供了可复制的标杆方案。

星震数据标注及数据集管理平台：

聚焦多历史时期档案数字化与 AI 训练数据供给痛点，融合 OCR 识别、梯度下降比对自学习、自然语言处理与知识图谱技术，构建多维度智能标注、全生命周期数据集管理、安全合规与动态质量管控一体化体系，实现多历史时期的档案数据处理、标注、百分级错误率 $\leq 0.3\%$ 、标注效率较传统模式提升 2 倍以上，采用三员分立与物理隔离架构保障合规安全，项目按期完成研发、测试、试点验证与验收，获 4 项发明专利授权，缩短人才培养周期，既为档案行业数智化转型提供标准化工具，又为中文 AI 大模型供给高质量历史档案语料，兼具技术创新、行业赋能、安全合规与产业延伸价值。

档案异质异地蓝光存储韧性网络与数字化安全防护系统：

针对档案存储介质同构、地理同城、防护碎片化三大痛点，采用“异质存储+韧性网络+主动防护”三维架构，融合蓝光、磁盘、SSD 构建热温冷三级存储体系，搭建异地灾备场所与备份单位直线距离在 300km 以上的韧性网络，依托异质存储协同、蓝光介质健康监测、智能调度等核心技术，提升存储资源利用率、降低运维成本，项目按期完成研发、集成测试与试点部署，通过验收并取得软件著作权，形成可复制的异地异质安全存储方案，既大幅提升档案数据抗灾抗毁与安全防护能力，又推动档案存储从被动灾备向主动韧性升级，兼具技术创新性、行业实用性与战略安全价值。

四、 业务模式

专注于重要数据（资产类/档案类/法规遵从类数据）的采集治理、存证确权、安全交互、长期保存、容灾备份、AI 智能体研发训练等应用场景的可信数据构建及全生命周期管理和运营落地服务，同

时研制、销售相关软硬件产品，并已实现全面自主可控。是国内安全节能存储设备（蓝光存储）及磁光电融合存储设备的主要制造商。公司聚焦打造各行业 AI 智能体高质量研发数据集，拥有先进的数据采集、标注、治理、存储、灾备等技术和服务能力，持续赋能可信数据空间构建、高质量数据集建设、AI 智能体研发、数据资产管理、数据安全保护和数字档案管理，支撑人工智能技术在各行业安全、高效应用，努力为全行业数字化转型及经济社会高质量发展贡献力量。依托领先的“数据治理能力”及“磁光电融合存储技术”，已形成“AI+数据治理”与“IaaS+磁光电超融合算存备技术”赋能“可信数据服务（DS²服务）”“一体两翼”的业务模式（如下图）。



公司业务覆盖海量公共数据、行业数据、企业数据的可信数据空间构建、管理和运营，相关产品和服务已成功应用于金融、档案、政务、能源、医疗、军工、央国企、测绘、电信、航天、传媒、公检法、教育、文化等多个领域。

报告期内，公司两类业务之间的协同效应持续增强，规模效应日益显现。

业务类型	主要客户类型	主要供应商类型	所应用的知识产权及其在业务开展中的作用	主要人员构成	取得的收入	投入的成本	毛利率

数据治理与存储服务	党政、档案、科研、央企、公检法、事业、金融	企业	<p>应用的专利：档案数字化扫描仪；应用的主要发明专利与软件著作权：基于梯度下降方法比对学习的语料知识库自学习方法及装置，一种档案目录的著录方法、程序产品、设备及存储介质，图像裁切方法、系统及相关设备，一种文章检索方法、程序产品、设备及存储介质，基于自然语言处理技术的语义识别的档案鉴定方法及装置，数字记忆档案数字化智能识别与高效检索系统 V1.0。</p> <p>在业务开展中的作用：以上专利和著作权等知识产权是数据治理与存储服务中的核心技术，提高档案数字化的效率与质量。</p>	总协调人、项目经理、组长、技术主管、安全员、治理员、软件工程师、修复人员、编目人员	46,638,037.48	37,373,984.04	19.86%
软硬件产品销售	党政、档案、金融、央企、医院、公共资源交易中心	-	<p>应用的专利：一种多硬盘存储设备、一种数据处理方法和系统、智能光盘柜（二代离线库）、光盘刻录打印机的控制方法、档案数字化扫描仪、光盘匣单体、光盘匣及光盘库、光盘抓取运输机构及光盘库、一种光盘槽位移动控制方法、星震嵌入式磁光电混合存储系统 V1.0、星震嵌入式电子档案长期保存系统 V1.0、星震嵌入式海量数据备份系统 V1.0、星震嵌入式智能光盘管理系统 V2.0、星震嵌入式数据异质备份与恢复系统 V1.0。</p> <p>在业务开展中的作用：以上专利和著作权是公司自研硬件产品的核心技术，是设计、开发和生产相关硬件产品的基础，相关著</p>	机械工程师、电子工程师、售前工程师、实施工程师	54,576,331.19	29,002,481.10	46.86%

			作权是硬件产品驱动、工作平台和系统的核心组成部分。				
--	--	--	---------------------------	--	--	--	--

五、 产品迭代情况

适用 不适用

六、 工程施工安装类业务分析

适用 不适用

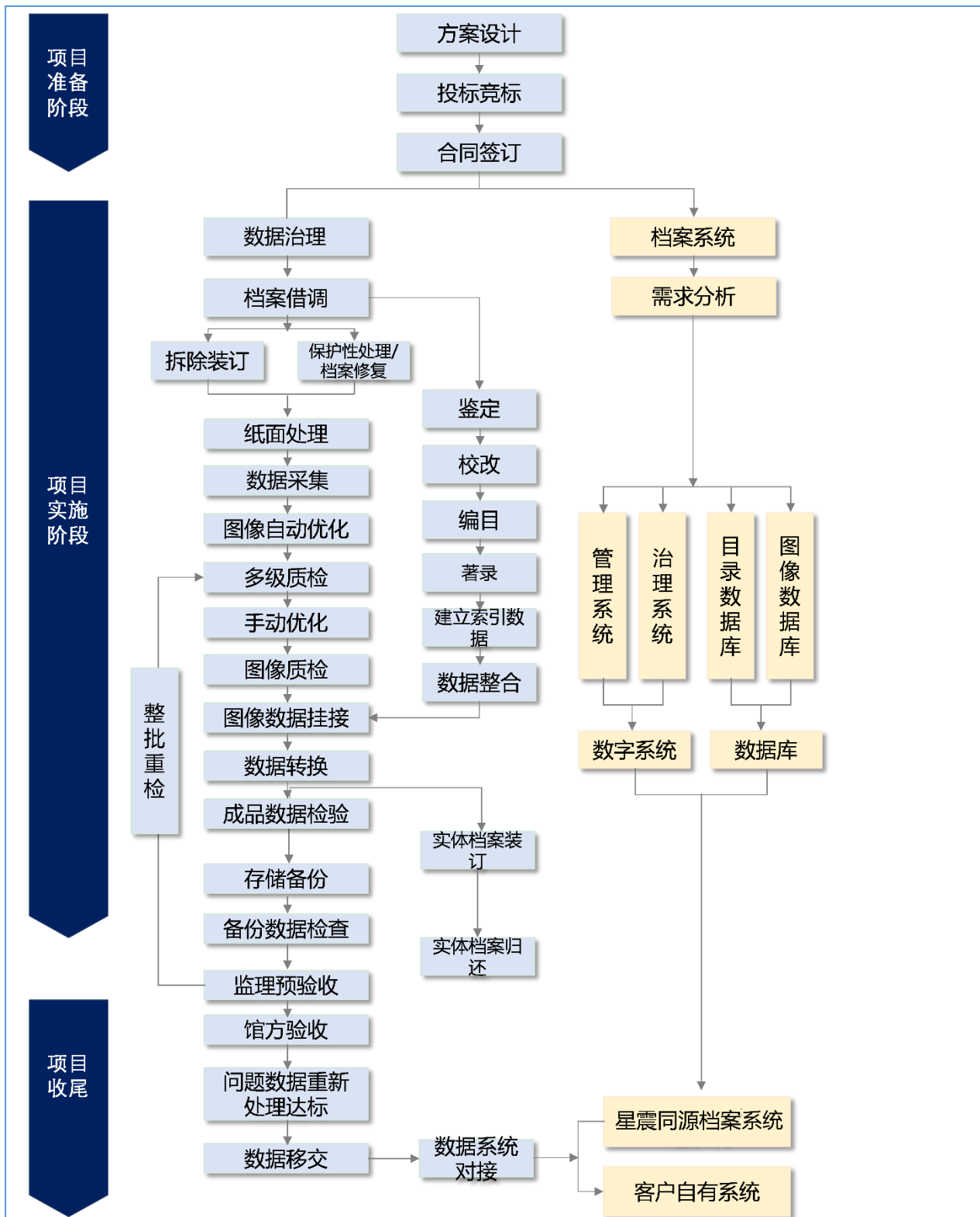
七、 数据处理和存储类业务分析

适用 不适用

(一) 数据获取及存储

1、数据治理服务

(1) 库管组负责实体档案和既有目录的借调。库管组与客户协调确定各档案提调时间和数量，并根据安全管理实施细则及客户要求提调工作。



- (1) 库管组负责实体档案和既有目录的借调。库管组与客户协调确定各档案提调时间和数量，并根据安全管理实施细则及客户要求提调工作。
- (2) 整理组工作人员在取得实体档案后，检查实体档案的状态，对发生霉烂、黏连、纸张破损等影响加工工作的实体档案，与客户确定修缮需求或按照客户要求的处理方式处理。
- (3) 档案鉴定和修复团队人员逐卷逐件核对档案实体信息与目录信息，对实体档案进行鉴定、目录校改、编目著录/标注，对错误信息或缺少的信息进行校改、补录和错情分类统计。完成后，根据

相关标准和客户要求，在系统中形成标识分类，制成完整无误的索引数据。

(4) 拆装组负责处理整理后的实体档案。对能够拆装的实体档案，拆装组去除原装订物，如金属夹条、回形针、订书针、装订线等；对古籍、精装档案、易损档案等不能拆装的档案，拆装组对其进行保护性处理，保证数据治理过程中档案的安全。实体档案经处理后，拆装组逐卷逐件依照源目录核对档案采集顺序、档案数量、档案编制、清点页数等。

(5) 工作人员对经拆装或保护性处理的实体档案进行纸面处理，消除折角、皱折及遮字等现象，保证档案纸面的平整。

(6) 采集组负责对进行纸面处理后的档案文件进行数字化采集。数字化采集工作采用任务池的工作模式，根据实体档案的类型和状态确定，结合公司自研的数据治理软件系统进行采集。采集过程严格遵守相关规定、标准和客户要求。档案图像经过图像处理优化后，由质检组进行数据质检。质检组通过任务池领取质检任务，对图像完整性、偏斜度、清晰度、失真度、图像畸变、档案漏扫、多扫、图像文件排列顺序与原件不符、命名规范与要求不符、图像文件与实际目录不符等情况进行核查，不合格的数据退回到该工序流程重新治理。

(7) 数据治理过程中，将生成目录数据库与图像数据库。经质检合格的数据交由数据管理组进行汇总挂接和数据关联的工作。该环节中，每一份图像文件都将与目录数据建立一一对应的关联关系，从而保证实现电子档案的目录检索和数据关联检查的功能。

(8) 挂接后的档案数字资源经验收合格后，由数据管理组进行存储备份。备份标准、要求及方式由双方合同约定。

2、数据存储服务

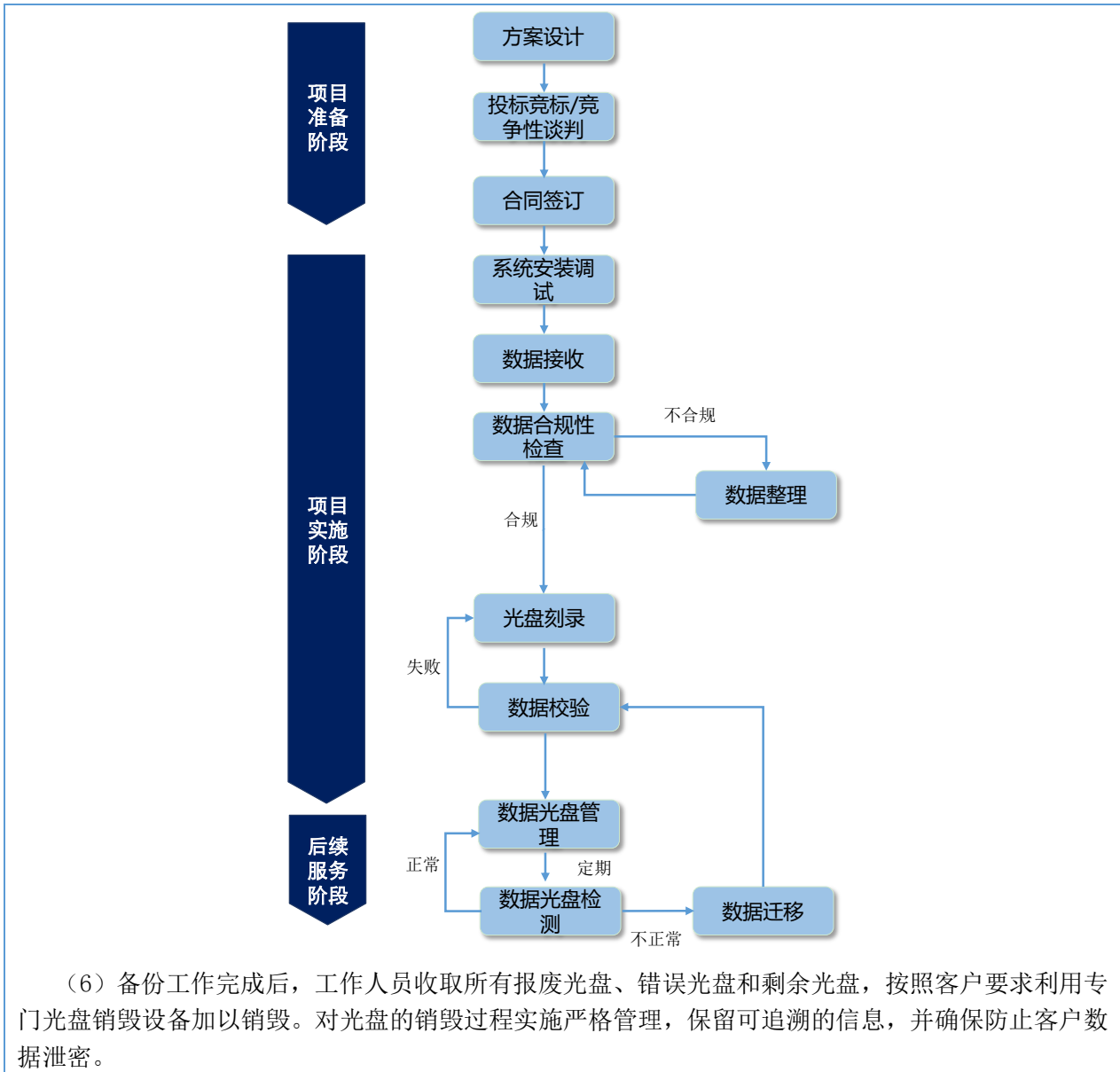
(1) 公司蓝光存储服务基础原则为在保证原始成果数据和备份数据全部安全可读的前提下完成备份工作。蓝光存储工作开始于数据接收和准备，工作人员将待备份数据从存储介质传输至数据缓冲区中，并核对带备份数据是否与目录一致。数据准备是决定蓝光存储服务的关键工作之一。工作人员需要仔细核对待备份数据是否与原档案一致，能否相互匹配，对缺失或错误信息进行补录和校检，确保归档数据的完整性和规范性。

(2) 工作人员根据待备份档案的情况设置存储策略。由于档案保管要求存储介质和数据可长期保存且随时可用的要求，公司采取“按匣管理，单盘可读”的基础原则选择蓝光存储设备型号、规定分盘策略和单张光盘的安全容量等。

(3) 存储策略设置后，工作人员按需领取经过质量检测的蓝光光盘，通过公司开发的蓝光存储系统建立刻录任务，由系统自动完成分盘、制作光盘映像文件并自动完成刻录，刻录时采用全盘一次刻完的方式，完成后即关闭光盘，从而保证备份档案不被修改。

(4) 刻录完成后的光盘由系统自动进行数据一致性校检，校检失败的光盘将被标记为错误光盘，已刻录数据被退回待备份数据中重新刻录直至校检通过，确保光盘中的数据与原始数据完全一致。在此之后，工作人员对已通过检验的光盘进行二次抽检，人工检测存储结构是否正确，图像数据是否完整。所有数据刻录完成后，工作人员通过备份系统汇总所有新刻光盘中的文件数量、所占空间与原始数据是否一致，生成汇总表，并出具验收报告。

(5) 刻录后的光盘采用非接触式集中管理的方式，由系统控制放置到光盘匣中集中存放管理。这种措施的优势在于避免人工操作，一方面降低了项目组的工作量，另一方面杜绝人员替换、损害或偷窃光盘的可能，保证备份档案的完全完整。



(二) 数据应用及保密

保密措施：

公司拥有完备的安全保密体系、制度、流程和措施，实行四级文件管理体系，保密措施完善，运行有效。

在数字化服务中，每个项目均配备专职保密员，保密员独立于项目管理体系，直接汇报给公司保密办公室，负责整个项目中的实体数据、电子数据的安全保密工作。

在获取实体档案时，配备专职库管组，专门负责实体档案和既有目录的借调，确保实体档案的安全和保密。

在档案数字化服务中，客户的实体数据和电子数据均在客户现场保存，数据均在客户局域网中流转和存储，公司服务人员进出需通过客户安检，无法将客户实体数据和电子数据外泄。

八、 IT 外包类业务分析

适用 不适用

九、 呼叫中心类业务分析

适用 不适用

十、 收单外包类业务分析

适用 不适用

十一、 集成电路设计类业务分析

适用 不适用

十二、 行业信息化类业务分析

适用 不适用

十三、 金融软件与信息服务类业务分析

适用 不适用

第六节 公司治理

一、 董事、监事、高级管理人员情况

(一) 基本情况

单位：股

姓名	职务	性别	出生年月	任职起止日期		期初持普通股股数	数量变动	期末持普通股股数	期末普通股持股比例%
				起始日期	终止日期				
赵伟东	董事长、董 事 秘 书	男	1966 年 8 月	2025 年 4 月 27 日	2028 年 4 月 26 日	23,780,630	0	23,780,630	39.63%
赵卫明	副 董 事 兼 副 总 经 理	男	1969 年 8 月	2025 年 4 月 27 日	2028 年 4 月 26 日	23,782,102	0	23,782,102	39.64%
林劲楠	董 事 、 总 经 理	男	1970 年 10 月	2025 年 4 月 27 日	2028 年 4 月 26 日	6,441,237	0	6,441,237	10.74%
苏镇涛	董 事 、 副 总 经 理 兼 技 术 总 监	男	1976 年 5 月	2025 年 4 月 27 日	2028 年 4 月 26 日	2,925,590	0	2,925,590	4.88%
杨汉明	董 事	男	1975 年 10 月	2025 年 4 月 27 日	2028 年 4 月 26 日	0	0	0	0.00%
齐银平	财 务 负 责 人	女	1980 年 10 月	2025 年 4 月 28 日	2028 年 4 月 27 日	60,000	0	60,000	0.1%
张永杰	职 工 代 表 监 事 、 监 事	男	1978 年 3 月	2025 年 4 月 28 日	2028 年 4 月 27 日	97,715	0	97,715	0.16%

	会 主 席								
宋斐	股 东 代 表 监 事	男	1975 年 4 月	2025 年 4 月 27 日	2028 年 4 月 26 日	74,750	0	74,750	0.12%
何延波	股 东 代 表 监 事	男	1983 年 8 月	2025 年 4 月 27 日	2028 年 4 月 26 日	0	0	0	0.00%
何坤	董 事、 副 总 经 理、 财 务 总 监、 董 事 会 秘 书	男	1981 年 9 月	2022 年 5 月 12 日	2025 年 2 月 10 日	827,976	0	827,976	1.38%

董事、监事、高级管理人员与股东之间的关系：

董事、共同实际控制人赵伟东与董事、高管、共同实际控制人赵卫明系兄弟关系，除此之外，无其他关联关系。

(二) 审计委员会情况

适用 不适用

(三) 变动情况

适用 不适用

姓名	期初职务	变动类型	期末职务	变动原因
何坤	董事、副总经理、财务总监、董事会秘书	离任	无	离任
赵伟东	董事长	新任	董事长、董事会秘书	新任
齐银平	财务经理	新任	财务负责人	新任

报告期内新任董事、监事、高级管理人员专业背景、主要工作经历等情况

适用 不适用

齐银平，女，1980年10月10日出生，中央民族大学本科学历，中级统计师，CMA，中国国籍，无境外永久居留权。

2001年11月至2007年11月：历任北京丰电科技发展有限公司出纳、财务主管、财务经理；
 2007年11月至2016年2月：任北京星震同源数字系统有限公司财务主管；
 2016年2月至2025年4月27日：任北京星震同源数字系统股份有限公司财务经理；
 2025年4月28日至今：任北京星震同源数字系统股份有限公司财务负责人。

(四) 董事、高级管理人员的股权激励情况

适用 不适用

二、 员工情况

(一) 在职员工（公司及控股子公司）情况

按工作性质分类	期初人数	本期新增	本期减少	期末人数
管理人员	20	0	5	15
研发人员	42	0	4	38
销售人员	18	5	6	17
服务人员	98	0	20	78
财务人员	7	1	2	6
行政人员	4	1	1	4
员工总计	189	7	38	158

按教育程度分类	期初人数	期末人数
博士	1	1
硕士	7	6
本科	110	75
专科	71	76
专科以下	0	0
员工总计	189	158

员工薪酬政策、培训计划以及需公司承担费用的离退休职工人数等情况

报告期内，公司管理层及核心团队稳定。公司加强人力资源的开发和建设，积极吸引、培养并稳定优秀人才，构建高质量可持续发展的良性人才梯队。一方面，公司加大内部人才的发掘和培养力度，强化对现有员工特别是骨干员工的培训，以使员工掌握相应的专业知识与技能，最终达到理想的工作绩效。另一方面，公司积极拓展人才引进渠道，建立灵活的人才选育机制，培养了一批掌握专业知识、熟悉行业情况的复合型、技术性人才，实现了公司各项业务的稳定发展和良性运转，为企业持久发展提供坚实的人力资源保障。公司依据现有组织结构，结合公司管理模式，为最大限度的激发员工的积极性，在客观公正、员工激励的基础上，制定了以成果为导向、效率优先、可持续发展的按劳分配原则的薪酬体系及绩效考核制度，制度完整、可行。

公司无需要承担费用的离退休职工。

(二) 核心员工（公司及控股子公司）情况

适用 不适用

单位：股

姓名	变动情况	职务	期初持普通股股数	持股数量变动	期末持普通股股数
于瑾	无变动	研发工程师	323,969	0	323,969
齐银平	无变动	财务部经理	60,000	0	60,000
胡耀奇	离职	南京分公司经理	44,571	0	44,571
白雪	无变动	知识产权部经理			
杨锐智	无变动	商务部经理			
何延波	无变动	保密办公室主任			

核心员工的变动情况

公司原南京分公司经理胡耀奇已于 2025 年 2 月辞职，其辞职后不再担任公司任何职务，公司已完成对其所负责工作的平稳对接，相关岗位已有符合任职要求的员工担任，公司业务正常开展，其辞职对公司日常经营活动不会产生不利影响。

三、 公司治理及内部控制

事项	是或否
投资机构是否派驻董事	<input type="checkbox"/> 是 <input checked="" type="checkbox"/> 否
内部监督机构对本年监督事项是否存在异议	<input type="checkbox"/> 是 <input checked="" type="checkbox"/> 否
管理层是否引入职业经理人	<input type="checkbox"/> 是 <input checked="" type="checkbox"/> 否
报告期内是否新增关联方	<input type="checkbox"/> 是 <input checked="" type="checkbox"/> 否

(一) 公司治理基本情况

公司根据《公司法》、《证券法》、《非上市公众公司监督管理办法》、《全国中小企业股份转让系统业务规则》、《公司章程》等相关法律法规的要求，规范开展经营，股东会、董事会、监事会的召集、召开、表决等程序均符合有关法律法规的规定要求，公司董事、监事、高级管理人员均忠实履行各自的职责，公司重大生产经营决策、投资决策及财务决策按照《公司章程》及有关内控制度规定的程序和规则进行。公司不断完善公司的法人治理结构，建立健全公司内部管理和控制制度，规范运作，严格进行信息披露，保护广大投资者利益。

公司目前已制定的公司治理规章制度包括《股东会制度》、《董事会制度》、《监事会制度》、《对外投资融资管理制度》、《对外担保管理制度》、《关联交易管理制度》、《对外投资管理制度》、《防止控股股东、实际控制人及关联方占用资金的管理制度》、《信息披露管理制度》、《募集资金使用管理制度》、《承诺管理制度》、《利润分配管理制度》、《投资者关系管理制度》等内部治理细则，这些制度和细则都在严格执行，充分保障了投资人的合法权益。公司尚未建立内幕知情人登记管理制度，主要原因是公司活动尚未发生触及内幕知情人治理事项，公司拟适时建立该制度，完善内部制度建设。

公司董事会由 5 人组成，实行董事会领导下的总经理负责制。监事会由 3 人组成，其中职工监事 1 名。股东会是公司的权力机构，董事会是执行机构对公司股东会负责、监事会作为监督机构对公司的财务进行检查、对公司董事及高管人员执行公司职务的行为进行监督。目前公司设董事长兼董事会秘书 1 名、副董事长兼副总经理 1 名、总经理 1 名、副总经理 1 名。

报告期内，公司共召开 2 次股东会、4 次董事会会议、4 次监事会会议。

(二) 内部监督机构对监督事项的意见

监事会在报告期内的监督活动中未发现公司存在重大风险事项。公司依据国家有关法律、法规和公司章程的规定，建立较完善的内部控制制度，决策程序符合相关规定。公司董事、总经理及其他高级管理人员在履行职责时，不存在违反法律、法规和《公司章程》等规定或损害股东利益的行为。监事会对报告期内的监督事项无异议。

(三) 公司保持独立性、自主经营能力的说明

报告期内，公司严格按照《公司法》、《证券法》等有关法律法规和《公司章程》的要求规范运作，公司与关联方在业务、资产、人员、财务、机构等方面完全分开，具有独立完整的业务及自主经营能力，具体情况如下：

1、业务分开

公司拥有完整的业务流程、独立的经营场所以及独立的业务运营及业务操作能力，公司以自己的名义独立开展业务进行经营，不存在依赖于控股股东、实际控制人的情形；报告期内不存在同业竞争；公司实际控制人及持股 5%以上的股东出具承诺，公司业务完整且独立于持有公司 5%以上股份的股东及公司实际控制人控制的其他关联方，公司亦不存在构成依赖关系或者显失公允的关联交易。

2、资产分开

公司拥有独立完整的资产，合法拥有与业务经营有关的办公场所、设备等资产的所有权或使用权，公司依法独立行使上述资产的财产权利，公司的资产独立于股东及其他关联方的资产，资产产权界定清晰。报告期内，公司不存在资产被控股股东、实际控制人及其控制的其他企业占用或为控股股东、实际控制人及其控制的其他企业提供担保的情形。公司已为防止股东及关联方资金占用或者转移公司资金、资产及其他资源的行为采取了防范措施和相应的制度安排。

3、人员分开

公司建立健全了法人治理结构，董事、监事及高级管理人员严格按照《公司法》、《公司章程》的相关规定产生，不存在控股股东超越公司董事会和股东会做出人事任免决定的情形。公司高级管理人员没有在控股股东控制的其他企业中担任除董事、监事以外的其他职务，也没有在控股股东控制的其他企业领薪。

4、财务分开

公司设置了独立的财务部门并配置了专门的财务人员，建立了独立的、规范的会计核算体系和财务管理制度，依法独立进行财务决策。公司独立在银行开户，不存在与其他单位共用银行账户的情况。公司作为独立纳税人，依法独立进行纳税申报和履行缴纳义务。公司能够独立作出财务决策，不存在股东干预公司资金使用的情况。

5、机构分开

公司已建立了适应自身发展需要和市场竞争需要的职能机构，各职能机构在人员、办公场所和管理制度等各方面均完全独立，不存在受股东及其他任何单位或个人干预公司机构设置的情形，也不存在混合经营、合署办公的情形。

(四) 对重大内部管理制度的评价

公司现行的内部管理制度均是依据《公司法》、《公司章程》和国家有关法律法规的规定，结合公司自身的实际情况制定的，符合企业规范管理、规范治理的要求，在完整性和合理性方面不存在重大缺陷。由于内部控制制度是一项长期而持续的系统工程，需要根据公司所处行业、经营现状和发展情况不断调整、

完善。

1、关于会计核算体系

报告期内，公司严格贯彻国家法律法规，规范公司会计核算体系，依法开展会计核算工作。

2、关于财务管理体系

报告期内，从会计人员、财务部门、财务管理制度和会计政策四个方面完善和执行公司的财务管理体系。目前公司有6名财务人员，其中财务经理1名，会计4名，出纳1名，职责分工合理明确，公司的财务人员具有多年财务从业经验，财务人员能够满足公司财务核算的需要。公司的财务管理和内部控制制度在完整性、有效性、合理性方面不存在重大缺陷，内部控制制度有效的保证了公司经营业务的有效进行，保护了公司资产的安全完整，能够防止、发现、纠正错误，保证了公司财务资料的真实性、合法性、完整性，促进了公司经营效率的提高和经营目标的实现，符合公司发展的要求。

3、关于风险控制体系

报告期内，公司在有效分析市场风险、政策风险、经营风险、法律风险等的前提下，采取事前防范、事中控制等措施，从企业规范的角度继续完善风险控制体系。除此之外，公司建立了《公司内部管理制度》、《公司安全保密管理制度》、《人事管理制度》、《财务管理制度》、《印章使用管理制度》等一系列规章制度，涵盖了公司人力资源管理、财务管理、研发管理、行政管理等经营过程和各个具体环节，确保各项工作都有章可循，形成了规范的管理体系。

综上所述，报告期内，公司未发现上述管理制度存在重大缺陷。

四、 投资者保护

(一) 实行累积投票制的情况

适用 不适用

(二) 提供网络投票的情况

适用 不适用

(三) 表决权差异安排

适用 不适用

第七节 财务会计报告

一、 审计报告

是否审计	是	
审计意见	无保留意见	
审计报告中的特别段落	<input checked="" type="checkbox"/> 无 <input type="checkbox"/>强调事项段 <input type="checkbox"/> 其他事项段 <input type="checkbox"/> 持续经营重大不确定性段落 <input type="checkbox"/> 其他信息段落中包含其他信息存在未更正重大错报说明	
审计报告编号	大华审字[2026]0011001831 号	
审计机构名称	大华会计师事务所（特殊普通合伙）	
审计机构地址	北京市海淀区西四环中路 16 号院 7 号	
审计报告日期	2026 年 4 月 15 日	
签字注册会计师姓名及连续签字年限	王鑫	詹鹏
	2 年	2 年
会计师事务所是否变更	否	
会计师事务所连续服务年限	12 年	
会计师事务所审计报酬（万元）	14.5	
审计报告		
大华审字[2026]0011001831 号		
北京星震同源数字系统股份有限公司全体股东：		
一、 审计意见		
<p>我们审计了北京星震同源数字系统股份有限公司(以下简称星震同源公司)财务报表，包括 2025 年 12 月 31 日的合并及母公司资产负债表，2025 年度的合并及母公司利润表、合并及母公司现金流量表、合并及母公司股东权益变动表以及相关财务报表附注。</p> <p>我们认为，后附的财务报表在所有重大方面按照企业会计准则的规定编制，公允反映了星震同源公司 2025 年 12 月 31 日的合并及母公司财务状况以及 2025 年度的合并及母公司经营成果和现金流量。</p>		
二、 形成审计意见的基础		
<p>我们按照中国注册会计师审计准则的规定执行了审计工作。审计报告的“注册会计师对财务报表审计的责任”部分进一步阐述了我们在这些准则下的责任。按照《中国注册会计师独立性准则第 1 号——财务报表审计和审阅业务对独立性的要求》及中国注册会计师职业道德守则，我们独立于星震同源公司，适用了对公众利益实体财务报表审计的独立性要求，并履行了职业道德方面的其他责任。我们相信，我们获取的审计证据是充分、适当的，为发表审计意见提供了基础。</p>		
三、 关键审计事项		
<p>关键审计事项是我们根据职业判断，认为对本期财务报表审计最为重要的事项。这些事项的应对以对财务报表整体进行审计并形成审计意见为背景，我们不对这些事项单独发表意见。</p> <p>我们确定营业收入是需要在审计报告中沟通的关键审计事项。</p>		
1. 事项描述		
<p>2025 年度，星震同源公司收入确认事项相关的会计政策及账面金额信息请参阅合并财务报表附注三（三十三）以及合并财务报表附注五-注释 30。</p>		

由于收入是星震同源公司的关键业绩指标之一，存在管理层为达到特定目标或期望而操纵收入的固有风险，因此我们将收入确认认定为关键审计事项。

2. 审计应对

在 2025 年度财务报表审计中，我们针对收入执行的主要审计程序如下：

(1) 对客户管理、销售招投标、销售执行、收入确认、开具发票和收款管理等销售业务内控主要环节及其控制点进行充分的了解，并在了解的基础上对销售业务内控主要环节及其控制点进行控制测试；

(2) 对收入和成本执行分析性程序，包括：重要数据治理业务合同收入、成本、毛利率情况分析，各类业务本期收入、成本、毛利率与上期比较分析等分析性程序；

(3) 检查业务中的销售合同、采购合同，并对合同中约定的资金支付、验收事项等关键条款进行分析；

(4) 检查交易过程中的单据，包括出库单、验收单、验收报告、销售发票、资金收付凭证等，确定交易是否真实；

(5) 结合往来款函证，对重大客户实施函证程序；

(6) 就资产负债表日前后记录的收入交易，选取样本，检查出库单及其他支持性文件，评价收入是否被记录于恰当的会计期间。

基于已执行的审计程序，我们认为，星震同源公司收入确认符合企业会计准则的相关要求。

四、其他信息

星震同源公司管理层对其他信息负责。其他信息包括 2025 年度报告中涵盖的信息，但不包括财务报表和我们的审计报告。

我们对财务报表发表的审计意见不涵盖其他信息，我们也不对其他信息发表任何形式的鉴证结论。

结合我们对财务报表的审计，我们的责任是阅读其他信息，在此过程中，考虑其他信息是否与财务报表或我们在审计过程中了解的情况存在重大不一致或者似乎存在重大错报。

基于我们已执行的工作，如果我们确定其他信息存在重大错报，我们应当报告该事实。在这方面，我们无任何事项需要报告。

五、管理层和治理层对财务报表的责任

星震同源公司管理层负责按照企业会计准则的规定编制财务报表，使其实现公允反映，并设计、执行和维护必要的内部控制，以使财务报表不存在由于舞弊或错误导致的重大错报。

在编制财务报表时，星震同源公司管理层负责评估星震同源公司的持续经营能力，披露与持续经营相关的事项（如适用），并运用持续经营假设，除非管理层计划清算星震同源公司、终止运营或别无其他现实的选择。

治理层负责监督星震同源公司的财务报告过程。

六、注册会计师对财务报表审计的责任

我们的目标是对财务报表整体是否不存在由于舞弊或错误导致的重大错报获取合理保证，并出具包含审计意见的审计报告。合理保证是高水平的保证，但并不能保证按照审计准则执行的审计在某一重大错报存在时总能发现。错报可能由于舞弊或错误导致，如果合理预期错报单独或汇总起来可能影响财务报表使用者依据财务报表作出的经济决策，则通常认为错报是重大的。

在按照审计准则执行审计工作的过程中，我们运用职业判断，并保持职业怀疑。同时，我们也执行以下工作：

1. 识别和评估由于舞弊或错误导致的财务报表重大错报风险，设计和实施审计程序以应对这些风险，并获取充分、适当的审计证据，作为发表审计意见的基础。由于舞弊可能涉及串通、伪造、故意遗漏、虚假陈述或凌驾于内部控制之上，未能发现由于舞弊导致的重大错报的风险高于未能发现由于错误导致的重大错报的风险。

2.了解与审计相关的内部控制，以设计恰当的审计程序，但目的并非对内部控制的有效性发表意见。

3.评价管理层选用会计政策的恰当性和作出会计估计及相关披露的合理性。

4.对管理层使用持续经营假设的恰当性得出结论。同时，根据获取的审计证据，就可能导致对星震同源公司持续经营能力产生重大疑虑的事项或情况是否存在重大不确定性得出结论。如果我们得出结论认为存在重大不确定性，审计准则要求我们在审计报告中提请报告使用者注意财务报表中的相关披露；如果披露不充分，我们应当发表非无保留意见。我们的结论基于截至审计报告日可获得的信息。然而，未来的事项或情况可能导致星震同源公司不能持续经营。

5.评价财务报表的总体列报、结构和内容，并评价财务报表是否公允反映相关交易和事项。

6.就星震同源公司中实体或业务活动的财务信息获取充分、适当的审计证据，以对财务报表发表意见。我们负责指导、监督和执行集团审计，并对审计意见承担全部责任。

我们与治理层就计划的审计范围、时间安排和重大审计发现等事项进行沟通，包括沟通我们在审计中识别出的值得关注的内部控制缺陷。

我们还就已遵守《中国注册会计师独立性准则第1号——财务报表审计和审阅业务对独立性的要求》的相关规定向治理层提供声明，并与治理层沟通可能被合理认为影响我们独立性的所有关系和其他事项，以及相关的防范措施（如适用）。

在与治理层沟通过的事项中，我们确定哪些事项对本期财务报表审计最为重要，因而构成关键审计事项。我们在审计报告中描述这些事项，除非法律法规禁止公开披露这些事项，或在极少数情形下，如果合理预期在审计报告中沟通某事项造成的负面后果超过在公众利益方面产生的益处，我们确定不应在审计报告中沟通该事项。

大华会计师事务所（特殊普通合伙）

中国·北京

中国注册会计师：王鑫
（项目合伙人）

中国注册会计师：詹鹏
二〇二六年四月十五日

二、 财务报表

（一） 合并资产负债表

单位：元

项目	附注	2025年12月31日	2024年12月31日
流动资产：			
货币资金	五、注释1	50,709,745.56	40,508,817.27
结算备付金		-	-
拆出资金		-	-
交易性金融资产	五、注释2	10,000,000.00	5,014,283.42
衍生金融资产		-	-
应收票据		-	-
应收账款	五、注释3	7,212,897.33	5,663,854.83
应收款项融资	五、注释4	349,000.00	23,200.00
预付款项	五、注释5	609,595.54	896,643.43

应收保费		-	-
应收分保账款		-	-
应收分保合同准备金		-	-
其他应收款	五、注释 6	1,717,604.49	2,373,429.21
其中：应收利息		-	-
应收股利		-	-
买入返售金融资产		-	-
存货	五、注释 7	25,242,297.71	30,572,313.47
其中：数据资源		-	-
合同资产	五、注释 8	17,369,470.69	27,088,476.02
持有待售资产		-	-
一年内到期的非流动资产		-	-
其他流动资产	五、注释 9	782,360.27	2,287,846.96
流动资产合计		113,992,971.59	114,428,864.61
非流动资产：			
发放贷款及垫款		-	-
债权投资		-	-
其他债权投资		-	-
长期应收款	五、注释 10	197,957.92	208,955.59
长期股权投资	五、注释 11		428,096.87
其他权益工具投资		-	-
其他非流动金融资产		-	-
投资性房地产		-	-
固定资产	五、注释 12	1,052,157.13	1,520,561.22
在建工程		-	-
生产性生物资产		-	-
油气资产		-	-
使用权资产	五、注释 13	1,244,657.88	2,895,594.08
无形资产	五、注释 14	-	-
其中：数据资源		-	-
开发支出		-	-
其中：数据资源		-	-
商誉		-	-
长期待摊费用	五、注释 15	677,914.95	799,332.51
递延所得税资产	五、注释 16	659,422.68	648,342.55
其他非流动资产		-	-
非流动资产合计		3,832,110.56	6,500,882.82
资产总计		117,825,082.15	120,929,747.43
流动负债：			
短期借款		-	-
向中央银行借款		-	-
拆入资金		-	-
交易性金融负债		-	-

衍生金融负债		-	-
应付票据		-	-
应付账款	五、注释 18	14,130,925.47	16,850,584.77
预收款项		-	-
合同负债	五、注释 19	8,627,779.80	11,578,498.59
卖出回购金融资产款		-	-
吸收存款及同业存放		-	-
代理买卖证券款		-	-
代理承销证券款		-	-
应付职工薪酬	五、注释 20	3,761,489.07	4,118,840.66
应交税费	五、注释 21	1,444,934.03	1,793,843.46
其他应付款	五、注释 22	121,198.67	258,351.20
其中：应付利息		-	-
应付股利		-	-
应付手续费及佣金		-	-
应付分保账款		-	-
持有待售负债		-	-
一年内到期的非流动负债	五、注释 23	699,720.33	1,670,178.95
其他流动负债	五、注释 24	58,706.45	80,762.36
流动负债合计		28,844,753.82	36,351,059.99
非流动负债：			
保险合同准备金		-	-
长期借款		-	-
应付债券		-	-
其中：优先股		-	-
永续债		-	-
租赁负债	五、注释 25	573,869.23	1,273,589.55
长期应付款		-	-
长期应付职工薪酬		-	-
预计负债		-	-
递延收益		-	-
递延所得税负债	五、注释 16	-	-
其他非流动负债		-	-
非流动负债合计		573,869.23	1,273,589.55
负债合计		29,418,623.05	37,624,649.54
所有者权益（或股东权益）：			
股本	五、注释 26	60,000,000.00	60,000,000.00
其他权益工具		-	-
其中：优先股		-	-
永续债		-	-
资本公积	五、注释 27	278,416.29	278,416.29
减：库存股		-	-
其他综合收益		-	-

专项储备		-	-
盈余公积	五、注释 28	7,821,628.91	7,146,797.14
一般风险准备		-	-
未分配利润	五、注释 29	20,306,413.90	15,879,884.46
归属于母公司所有者权益（或股东权益）合计		88,406,459.10	83,305,097.89
少数股东权益		-	-
所有者权益（或股东权益）合计		88,406,459.10	83,305,097.89
负债和所有者权益（或股东权益）总计		117,825,082.15	120,929,747.43

法定代表人：赵伟东

主管会计工作负责人：齐银平

会计机构负责人：齐银平

（二） 母公司资产负债表

单位：元

项目	附注	2025 年 12 月 31 日	2024 年 12 月 31 日
流动资产：			
货币资金		33,808,560.81	34,430,185.76
交易性金融资产		10,000,000.00	5,014,283.42
衍生金融资产		-	-
应收票据		-	-
应收账款	十六、注释 1	6,320,788.08	4,029,931.38
应收款项融资		349,000.00	-
预付款项		6,448.00	265,693.14
其他应收款	十六、注释 2	1,689,449.49	2,370,568.64
其中：应收利息		-	-
应收股利		-	-
买入返售金融资产		-	-
存货		13,903,016.09	16,082,662.62
其中：数据资源		-	-
合同资产		17,369,470.69	27,088,476.02
持有待售资产		-	-
一年内到期的非流动资产		-	-
其他流动资产		470,721.46	551,233.27
流动资产合计		83,917,454.62	89,833,034.25
非流动资产：			
债权投资		-	-
其他债权投资		-	-
长期应收款		-	-
长期股权投资	十六、注释 3	20,000,000.00	20,000,000.00
其他权益工具投资		-	-
其他非流动金融资产		-	-
投资性房地产		-	-

固定资产		814,588.45	1,153,193.52
在建工程		-	-
生产性生物资产		-	-
油气资产		-	-
使用权资产			620,858.79
无形资产		-	-
其中：数据资源		-	-
开发支出		-	-
其中：数据资源		-	-
商誉		-	-
长期待摊费用		-	-
递延所得税资产		655,338.55	575,267.65
其他非流动资产		-	-
非流动资产合计		21,469,927.00	22,349,319.96
资产总计		105,387,381.62	112,182,354.21
流动负债：			
短期借款		-	-
交易性金融负债		-	-
衍生金融负债		-	-
应付票据		-	-
应付账款		12,319,497.19	17,584,555.33
预收款项		-	-
卖出回购金融资产款		-	-
应付职工薪酬		3,207,354.49	3,444,738.97
应交税费		1,296,010.13	1,650,474.21
其他应付款		121,198.67	4,292,249.20
其中：应付利息		-	-
应付股利		-	-
合同负债		8,310,124.94	11,160,786.19
持有待售负债		-	-
一年内到期的非流动负债		-	647,173.36
其他流动负债		17,411.31	34,909.76
流动负债合计		25,271,596.73	38,814,887.02
非流动负债：			
长期借款		-	-
应付债券		-	-
其中：优先股		-	-
永续债		-	-
租赁负债		-	-
长期应付款		-	-
长期应付职工薪酬		-	-
预计负债		-	-
递延收益		-	-

递延所得税负债		-	-
其他非流动负债		-	-
非流动负债合计		-	-
负债合计		25,271,596.73	38,814,887.02
所有者权益（或股东权益）：			
股本		60,000,000.00	60,000,000.00
其他权益工具		-	-
其中：优先股		-	-
永续债		-	-
资本公积		278,416.29	278,416.29
减：库存股		-	-
其他综合收益		-	-
专项储备		-	-
盈余公积		7,821,628.91	7,146,797.14
一般风险准备		-	-
未分配利润		12,015,739.69	5,942,253.76
所有者权益（或股东权益）合计		80,115,784.89	73,367,467.19
负债和所有者权益（或股东权益）合计		105,387,381.62	112,182,354.21

（三） 合并利润表

单位：元

项目	附注	2025 年	2024 年
一、营业总收入		101,214,368.67	120,740,198.11
其中：营业收入	五、注释 30	101,214,368.67	120,740,198.11
利息收入		-	-
已赚保费		-	-
手续费及佣金收入		-	-
二、营业总成本		95,866,908.83	115,873,724.18
其中：营业成本	五、注释 30	66,376,465.14	86,198,342.84
利息支出		-	-
手续费及佣金支出		-	-
退保金		-	-
赔付支出净额		-	-
提取保险责任准备金净额		-	-
保单红利支出		-	-
分保费用		-	-
税金及附加	五、注释 31	506,511.21	558,553.16
销售费用	五、注释 32	6,955,996.87	5,701,855.93
管理费用	五、注释 33	10,442,654.29	10,991,493.18

研发费用	五、注释 34	11,564,619.24	12,300,484.21
财务费用	五、注释 35	20,662.08	122,994.86
其中：利息费用		128,915.62	128,387.34
利息收入		138,956.36	25,922.78
加：其他收益	五、注释 36	52,280.90	341,249.94
投资收益（损失以“-”号填列）	五、注释 37	-16,401.39	601,707.91
其中：对联营企业和合营企业的投资收益（损失以“-”号填列）		-22,174.31	-263,543.93
以摊余成本计量的金融资产终止确认收益（损失以“-”号填列）		-	-
汇兑收益（损失以“-”号填列）		-	-
净敞口套期收益（损失以“-”号填列）		-	-
公允价值变动收益（损失以“-”号填列）	五、注释 38	18,306.84	621,540.57
信用减值损失（损失以“-”号填列）	五、注释 39	-141,932.93	-564,905.35
资产减值损失（损失以“-”号填列）	五、注释 40	-14,024.11	-732,449.03
资产处置收益（损失以“-”号填列）		-	-
三、营业利润（亏损以“-”号填列）		5,245,689.15	5,133,617.97
加：营业外收入			
减：营业外支出	五、注释 41	94,339.62	30,000.00
四、利润总额（亏损总额以“-”号填列）		5,151,349.53	5,103,617.97
减：所得税费用	五、注释 42	49,988.32	-128,883.43
五、净利润（净亏损以“-”号填列）		5,101,361.21	5,232,501.40
其中：被合并方在合并前实现的净利润		-	-
（一）按经营持续性分类：	-	-	-
1. 持续经营净利润（净亏损以“-”号填列）		5,101,361.21	5,232,501.40
2. 终止经营净利润（净亏损以“-”号填列）		-	-
（二）按所有权归属分类：	-	-	-
1. 少数股东损益（净亏损以“-”号填列）		-	-
2. 归属于母公司所有者的净利润（净亏损以“-”号填列）		5,101,361.21	5,232,501.40
六、其他综合收益的税后净额		-	-
（一）归属于母公司所有者的其他综合收益的税后净额		-	-
1. 不能重分类进损益的其他综合收益		-	-
（1）重新计量设定受益计划变动额		-	-
（2）权益法下不能转损益的其他综合收益		-	-
（3）其他权益工具投资公允价值变动		-	-

(4) 企业自身信用风险公允价值变动		-	-
(5) 其他		-	-
2. 将重分类进损益的其他综合收益		-	-
(1) 权益法下可转损益的其他综合收益		-	-
(2) 其他债权投资公允价值变动		-	-
(3) 金融资产重分类计入其他综合收益的金额		-	-
(4) 其他债权投资信用减值准备		-	-
(5) 现金流量套期储备		-	-
(6) 外币财务报表折算差额		-	-
(7) 其他		-	-
(二) 归属于少数股东的其他综合收益的税后净额		-	-
七、综合收益总额		5,101,361.21	5,232,501.40
(一) 归属于母公司所有者的综合收益总额		5,101,361.21	5,232,501.40
(二) 归属于少数股东的综合收益总额		-	-
八、每股收益：			
(一) 基本每股收益（元/股）		0.09	0.09
(二) 稀释每股收益（元/股）		0.09	0.09

法定代表人：赵伟东

主管会计工作负责人：齐银平

会计机构负责人：齐银平

(四) 母公司利润表

单位：元

项目	附注	2025 年	2024 年
一、营业收入	十六、注释 4	84,974,753.42	99,843,573.33
减：营业成本	十六、注释 4	62,756,914.97	78,947,779.85
税金及附加		456,142.98	450,120.57
销售费用		4,313,059.97	3,660,174.25
管理费用		5,986,205.35	8,191,005.07
研发费用		9,188,720.84	7,994,836.09
财务费用		-79,221.82	51,892.96
其中：利息费用		27,828.44	54,509.62
利息收入		131,887.00	17,619.20
加：其他收益		-54,090.18	265,234.71
投资收益（损失以“-”号填列）	十六、注释 5	5,005,772.92	865,251.84
其中：对联营企业和合营企业的投资收益（损失以“-”号填列）		-	-
以摊余成本计量的金融资产终止确认收益（损失以“-”号填列）		-	-
汇兑收益（损失以“-”号填列）		-	-
净敞口套期收益（损失以“-”号填列）		-	-

公允价值变动收益（损失以“-”号填列）		18,306.84	621,540.57
信用减值损失（损失以“-”号填列）		-	-384,963.45
		546,096.47	
资产减值损失（损失以“-”号填列）		-14,024.11	-732,449.03
资产处置收益（损失以“-”号填列）		-	-
二、营业利润（亏损以“-”号填列）		6,762,800.13	1,182,379.18
加：营业外收入		-	-
减：营业外支出		94,339.62	
三、利润总额（亏损总额以“-”号填列）		6,668,460.51	1,182,379.18
减：所得税费用		-79,857.19	-127,426.68
四、净利润（净亏损以“-”号填列）		6,748,317.70	1,309,805.86
（一）持续经营净利润（净亏损以“-”号填列）		6,748,317.70	1,309,805.86
（二）终止经营净利润（净亏损以“-”号填列）		-	-
五、其他综合收益的税后净额		-	-
（一）不能重分类进损益的其他综合收益		-	-
1. 重新计量设定受益计划变动额		-	-
2. 权益法下不能转损益的其他综合收益		-	-
3. 其他权益工具投资公允价值变动		-	-
4. 企业自身信用风险公允价值变动		-	-
5. 其他		-	-
（二）将重分类进损益的其他综合收益		-	-
1. 权益法下可转损益的其他综合收益		-	-
2. 其他债权投资公允价值变动		-	-
3. 金融资产重分类计入其他综合收益的金额		-	-
4. 其他债权投资信用减值准备		-	-
5. 现金流量套期储备		-	-
6. 外币财务报表折算差额		-	-
7. 其他		-	-
六、综合收益总额		6,748,317.70	1,309,805.86
七、每股收益：			
（一）基本每股收益（元/股）		-	-
（二）稀释每股收益（元/股）		-	-

（五）合并现金流量表

单位：元

项目	附注	2025 年	2024 年
一、经营活动产生的现金流量：			
销售商品、提供劳务收到的现金		115,948,757.91	120,440,872.15
客户存款和同业存放款项净增加额		-	-
向中央银行借款净增加额		-	-

向其他金融机构拆入资金净增加额		-	-
收到原保险合同保费取得的现金		-	-
收到再保险业务现金净额			-
保户储金及投资款净增加额		-	-
收取利息、手续费及佣金的现金		-	-
拆入资金净增加额		-	-
回购业务资金净增加额		-	-
代理买卖证券收到的现金净额		-	-
收到的税费返还			122,491.81
收到其他与经营活动有关的现金	五、注释 43.1	611,724.41	3,213,020.91
经营活动现金流入小计		116,560,482.32	123,776,384.87
购买商品、接受劳务支付的现金		56,239,656.43	61,779,368.09
客户贷款及垫款净增加额		-	-
存放中央银行和同业款项净增加额		-	-
支付原保险合同赔付款项的现金		-	-
为交易目的而持有的金融资产净增加额		-	-
拆出资金净增加额		-	-
支付利息、手续费及佣金的现金		-	-
支付保单红利的现金		-	-
支付给职工以及为职工支付的现金		28,537,470.47	34,881,291.68
支付的各项税费		5,023,352.13	5,211,844.62
支付其他与经营活动有关的现金	五、注释 43.1	10,473,960.17	8,640,934.43
经营活动现金流出小计		100,274,439.20	110,513,438.82
经营活动产生的现金流量净额		16,286,043.12	13,262,946.05
二、投资活动产生的现金流量：			
收回投资收到的现金		65,438,512.82	3,796,789.15
取得投资收益收到的现金		5,772.92	865,251.84
处置固定资产、无形资产和其他长期资产收回的现金净额		-	-
处置子公司及其他营业单位收到的现金净额		-	-
收到其他与投资活动有关的现金		-	-
投资活动现金流入小计		65,444,285.74	4,662,040.99
购建固定资产、无形资产和其他长期资产支付的现金		58,198.00	329,298.63
投资支付的现金		70,000,000.00	5,000,000.00
质押贷款净增加额		-	-
取得子公司及其他营业单位支付的现金净额		-	-
支付其他与投资活动有关的现金	五、注释 43.2	-	-
投资活动现金流出小计		70,058,198.00	5,329,298.63
投资活动产生的现金流量净额		-4,613,912.26	-667,257.64
三、筹资活动产生的现金流量：			
吸收投资收到的现金		-	-
其中：子公司吸收少数股东投资收到的现金		-	-

取得借款收到的现金		-	-
发行债券收到的现金		-	-
收到其他与筹资活动有关的现金		-	-
筹资活动现金流入小计		-	-
偿还债务支付的现金		-	-
分配股利、利润或偿付利息支付的现金		-	-
其中：子公司支付给少数股东的股利、利润		-	-
支付其他与筹资活动有关的现金	十六、注释 43.2	1,799,094.56	1,771,328.74
筹资活动现金流出小计		1,799,094.56	1,771,328.74
筹资活动产生的现金流量净额		-1,799,094.56	-1,771,328.74
四、汇率变动对现金及现金等价物的影响		-	-
五、现金及现金等价物净增加额		9,873,036.30	10,824,359.67
加：期初现金及现金等价物余额		39,875,957.34	29,051,597.67
六、期末现金及现金等价物余额		49,748,993.64	39,875,957.34

法定代表人：赵伟东

主管会计工作负责人：齐银平

会计机构负责人：齐银平

(六) 母公司现金流量表

单位：元

项目	附注	2025 年	2024 年
一、经营活动产生的现金流量：			
销售商品、提供劳务收到的现金		96,504,078.15	98,136,370.02
收到的税费返还			69,196.27
收到其他与经营活动有关的现金		498,283.97	3,098,997.64
经营活动现金流入小计		97,002,362.12	101,304,563.93
购买商品、接受劳务支付的现金		58,856,435.75	54,863,263.48
支付给职工以及为职工支付的现金		24,372,212.77	29,130,759.83
支付的各项税费		4,277,831.47	3,069,983.19
支付其他与经营活动有关的现金		5,710,562.45	5,341,437.61
经营活动现金流出小计		93,217,042.44	92,405,444.11
经营活动产生的现金流量净额		3,785,319.68	8,899,119.82
二、投资活动产生的现金流量：			
收回投资收到的现金		65,032,590.26	3,796,789.15
取得投资收益收到的现金		5,005,772.92	865,251.84
处置固定资产、无形资产和其他长期资产收回的现金净额		-	-
处置子公司及其他营业单位收到的现金净额		-	-
收到其他与投资活动有关的现金			450,000.00
投资活动现金流入小计		70,038,363.18	5,112,040.99
购建固定资产、无形资产和其他长期资产支付的现金		58,198.00	325,018.63
投资支付的现金		70,000,000.00	5,000,000.00
取得子公司及其他营业单位支付的现金净		-	-

额			
支付其他与投资活动有关的现金		-	-
投资活动现金流出小计		70,058,198.00	5,325,018.63
投资活动产生的现金流量净额		-19,834.82	-212,977.64
三、筹资活动产生的现金流量：			
吸收投资收到的现金		-	-
取得借款收到的现金		-	-
发行债券收到的现金		-	-
收到其他与筹资活动有关的现金			4,040,000.00
筹资活动现金流入小计			4,040,000.00
偿还债务支付的现金		-	-
分配股利、利润或偿付利息支付的现金		-	-
支付其他与筹资活动有关的现金		4,715,001.80	675,001.80
筹资活动现金流出小计		4,715,001.80	675,001.80
筹资活动产生的现金流量净额		-4,715,001.80	3,364,998.20
四、汇率变动对现金及现金等价物的影响		-	-
五、现金及现金等价物净增加额		-949,516.94	12,051,140.38
加：期初现金及现金等价物余额		33,797,325.83	21,746,185.45
六、期末现金及现金等价物余额		32,847,808.89	33,797,325.83

(七) 合并股东权益变动表

单位：元

项目	2025 年												
	归属于母公司所有者权益											少数 股东 权益	所有者权 益 合计
	股本	其他权益工具			资本 公积	减： 库存 股	其他 综合 收益	专项 储备	盈余 公积	一般 风险 准备	未分配利润		
	优先 股	永续 债	其他										
一、上年期末余额	60,000,000.00	-	-	-	278,416.29	-	-	-	7,146,797.14	-	15,879,884.46	-	83,305,097.89
加：会计政策变更	-	-	-	-	-	-	-	-	-	-	-	-	-
前期差错更正	-	-	-	-	-	-	-	-	-	-	-	-	-
同一控制下企业合并	-	-	-	-	-	-	-	-	-	-	-	-	-
其他	-	-	-	-	-	-	-	-	-	-	-	-	-
二、本年期初余额	60,000,000.00	-	-	-	278,416.29	-	-	-	7,146,797.14	-	15,879,884.46	-	83,305,097.89
三、本期增减变动金额（减少以“-”号填列）	-	-	-	-	-	-	-	-	674,831.77	-	4,426,529.44	-	5,101,361.21
（一）综合收益总额	-	-	-	-	-	-	-	-	-	-	5,101,361.21	-	5,101,361.21
（二）所有者投入和减少资本	-	-	-	-	-	-	-	-	-	-	-	-	-
1. 股东投入的普通股	-	-	-	-	-	-	-	-	-	-	-	-	-
2. 其他权益工具持有者投入资本	-	-	-	-	-	-	-	-	-	-	-	-	-
3. 股份支付计入所有者权益的金额	-	-	-	-	-	-	-	-	-	-	-	-	-
4. 其他	-	-	-	-	-	-	-	-	-	-	-	-	-
（三）利润分配	-	-	-	-	-	-	-	-	674,831.77	-	-674,831.77	-	-

1. 提取盈余公积	-	-	-	-	-	-	-	-	674,831.77	-	-674,831.77	-	-
2. 提取一般风险准备	-	-	-	-	-	-	-	-	-	-	-	-	-
3. 对所有者（或股东）的分配	-	-	-	-	-	-	-	-	-	-	-	-	-
4. 其他	-	-	-	-	-	-	-	-	-	-	-	-	-
（四）所有者权益内部结转	-	-	-	-	-	-	-	-	-	-	-	-	-
1. 资本公积转增资本（或股本）	-	-	-	-	-	-	-	-	-	-	-	-	-
2. 盈余公积转增资本（或股本）	-	-	-	-	-	-	-	-	-	-	-	-	-
3. 盈余公积弥补亏损	-	-	-	-	-	-	-	-	-	-	-	-	-
4. 设定受益计划变动额结转留存收益	-	-	-	-	-	-	-	-	-	-	-	-	-
5. 其他综合收益结转留存收益	-	-	-	-	-	-	-	-	-	-	-	-	-
6. 其他	-	-	-	-	-	-	-	-	-	-	-	-	-
（五）专项储备	-	-	-	-	-	-	-	-	-	-	-	-	-
1. 本期提取	-	-	-	-	-	-	-	-	-	-	-	-	-
2. 本期使用	-	-	-	-	-	-	-	-	-	-	-	-	-
（六）其他	-	-	-	-	-	-	-	-	-	-	-	-	-
四、本年年末余额	60,000,000.00	-	-	-	278,416.29	-	-	-	7,821,628.91	-	20,306,413.90	-	88,406,459.10

项目	2024 年												少数 股东 权益	所有者权益 合计
	归属于母公司所有者权益													
	股本	其他权益工具			资本 公积	减： 库存	其他 综合	专项 储备	盈余 公积	一般 风险	未分配利润			
优先		永续	其他											

		股	债			股	收益			准备			
一、上年期末余额	60,000,000.00	-	-	-	278,416.29	-	-	-	7,015,816.55	-	10,778,363.65	-	78,072,596.49
加：会计政策变更	-	-	-	-	-	-	-	-	-	-	-	-	-
前期差错更正	-	-	-	-	-	-	-	-	-	-	-	-	-
同一控制下企业合并	-	-	-	-	-	-	-	-	-	-	-	-	-
其他	-	-	-	-	-	-	-	-	-	-	-	-	-
二、本年期初余额	60,000,000.00	-	-	-	278,416.29	-	-	-	7,015,816.55	-	10,778,363.65	-	78,072,596.49
三、本期增减变动金额（减少以“-”号填列）	-	-	-	-	-	-	-	-	130,980.59	-	5,101,520.81	-	5,232,501.40
（一）综合收益总额	-	-	-	-	-	-	-	-	-	-	5,232,501.40	-	5,232,501.40
（二）所有者投入和减少资本	-	-	-	-	-	-	-	-	-	-	-	-	-
1. 股东投入的普通股	-	-	-	-	-	-	-	-	-	-	-	-	-
2. 其他权益工具持有者投入资本	-	-	-	-	-	-	-	-	-	-	-	-	-
3. 股份支付计入所有者权益的金额	-	-	-	-	-	-	-	-	-	-	-	-	-
4. 其他	-	-	-	-	-	-	-	-	-	-	-	-	-
（三）利润分配	-	-	-	-	-	-	-	-	130,980.59	-	-130,980.59	-	-
1. 提取盈余公积	-	-	-	-	-	-	-	-	130,980.59	-	-130,980.59	-	-
2. 提取一般风险准备	-	-	-	-	-	-	-	-	-	-	-	-	-
3. 对所有者（或股东）的分配	-	-	-	-	-	-	-	-	-	-	-	-	-
4. 其他	-	-	-	-	-	-	-	-	-	-	-	-	-
（四）所有者权益内部结转	-	-	-	-	-	-	-	-	-	-	-	-	-
1. 资本公积转增资本（或股本）	-	-	-	-	-	-	-	-	-	-	-	-	-

2. 盈余公积转增资本（或股本）	-	-	-	-	-	-	-	-	-	-	-	-	-
3. 盈余公积弥补亏损	-	-	-	-	-	-	-	-	-	-	-	-	-
4. 设定受益计划变动额结转留存收益	-	-	-	-	-	-	-	-	-	-	-	-	-
5. 其他综合收益结转留存收益	-	-	-	-	-	-	-	-	-	-	-	-	-
6. 其他	-	-	-	-	-	-	-	-	-	-	-	-	-
（五）专项储备	-	-	-	-	-	-	-	-	-	-	-	-	-
1. 本期提取	-	-	-	-	-	-	-	-	-	-	-	-	-
2. 本期使用	-	-	-	-	-	-	-	-	-	-	-	-	-
（六）其他	-	-	-	-	-	-	-	-	-	-	-	-	-
四、本年期末余额	60,000,000.00	-	-	-	278,416.29	-	-	-	7,146,797.14	-	15,879,884.46	-	83,305,097.89

法定代表人：赵伟东

主管会计工作负责人：齐银平

会计机构负责人：齐银平

(八) 母公司股东权益变动表

单位：元

项目	2025年											
	股本	其他权益工具			资本公积	减：库存股	其他综合收益	专项储备	盈余公积	一般风险准备	未分配利润	所有者权益合计
		优先股	永续债	其他								
一、上年期末余额	60,000,000.00	-	-	-	278,416.29	-	-	-	7,146,797.14	-	5,942,253.76	73,367,467.19
加：会计政策变更	-	-	-	-	-	-	-	-	-	-	-	-
前期差错更正	-	-	-	-	-	-	-	-	-	-	-	-

其他	-	-	-	-	-	-	-	-	-	-	-	-
二、本年期初余额	60,000,000.00	-	-	-	278,416.29	-	-	-	7,146,797.14	-	5,942,253.76	73,367,467.19
三、本期增减变动金额（减少以“-”号填列）	-	-	-	-	-	-	-	-	674,831.77	-	6,073,485.93	6,748,317.70
（一）综合收益总额	-	-	-	-	-	-	-	-	-	-	6,748,317.70	6,748,317.70
（二）所有者投入和减少资本	-	-	-	-	-	-	-	-	-	-	-	-
1. 股东投入的普通股	-	-	-	-	-	-	-	-	-	-	-	-
2. 其他权益工具持有者投入资本	-	-	-	-	-	-	-	-	-	-	-	-
3. 股份支付计入所有者权益的金额	-	-	-	-	-	-	-	-	-	-	-	-
4. 其他	-	-	-	-	-	-	-	-	-	-	-	-
（三）利润分配	-	-	-	-	-	-	-	-	674,831.77	-	-674,831.77	-
1. 提取盈余公积	-	-	-	-	-	-	-	-	674,831.77	-	-674,831.77	-
2. 提取一般风险准备	-	-	-	-	-	-	-	-	-	-	-	-
3. 对所有者（或股东）的分配	-	-	-	-	-	-	-	-	-	-	-	-
4. 其他	-	-	-	-	-	-	-	-	-	-	-	-
（四）所有者权益内部结转	-	-	-	-	-	-	-	-	-	-	-	-
1. 资本公积转增资本（或股本）	-	-	-	-	-	-	-	-	-	-	-	-
2. 盈余公积转增资本（或股本）	-	-	-	-	-	-	-	-	-	-	-	-
3. 盈余公积弥补亏损	-	-	-	-	-	-	-	-	-	-	-	-

4. 设定受益计划变动额结转留存收益	-	-	-	-	-	-	-	-	-	-	-	-
5. 其他综合收益结转留存收益	-	-	-	-	-	-	-	-	-	-	-	-
6. 其他	-	-	-	-	-	-	-	-	-	-	-	-
（五）专项储备	-	-	-	-	-	-	-	-	-	-	-	-
1. 本期提取	-	-	-	-	-	-	-	-	-	-	-	-
2. 本期使用	-	-	-	-	-	-	-	-	-	-	-	-
（六）其他	-	-	-	-	-	-	-	-	-	-	-	-
四、本年期末余额	60,000,000.00	-	-	-	278,416.29	-	-	-	7,821,628.91	-	12,015,739.69	80,115,784.89

项目	2024 年											
	股本	其他权益工具			资本公积	减：库存股	其他综合收益	专项储备	盈余公积	一般风险准备	未分配利润	所有者权益合计
		优先股	永续债	其他								
一、上年期末余额	60,000,000.00	-	-	-	278,416.29	-	-	-	7,015,816.55	-	4,763,428.49	72,057,661.33
加：会计政策变更	-	-	-	-	-	-	-	-	-	-	-	-
前期差错更正	-	-	-	-	-	-	-	-	-	-	-	-
其他	-	-	-	-	-	-	-	-	-	-	-	-
二、本年期初余额	60,000,000.00	-	-	-	278,416.29	-	-	-	7,015,816.55	-	4,763,428.49	72,057,661.33
三、本期增减变动金额（减少以“-”号填列）	-	-	-	-	-	-	-	130,980.59	-	-	1,178,825.27	1,309,805.86
（一）综合收益总额	-	-	-	-	-	-	-	-	-	-	1,309,805.86	1,309,805.86
（二）所有者投入和减少资本	-	-	-	-	-	-	-	-	-	-	-	-

1. 股东投入的普通股	-	-	-	-	-	-	-	-	-	-	-	-
2. 其他权益工具持有者投入资本	-	-	-	-	-	-	-	-	-	-	-	-
3. 股份支付计入所有者权益的金额	-	-	-	-	-	-	-	-	-	-	-	-
4. 其他	-	-	-	-	-	-	-	-	-	-	-	-
(三) 利润分配	-	-	-	-	-	-	-	-	130,980.59	-	-130,980.59	-
1. 提取盈余公积	-	-	-	-	-	-	-	-	130,980.59	-	-130,980.59	-
2. 提取一般风险准备	-	-	-	-	-	-	-	-	-	-	-	-
3. 对所有者（或股东）的分配	-	-	-	-	-	-	-	-	-	-	-	-
4. 其他	-	-	-	-	-	-	-	-	-	-	-	-
(四) 所有者权益内部结转	-	-	-	-	-	-	-	-	-	-	-	-
1. 资本公积转增资本（或股本）	-	-	-	-	-	-	-	-	-	-	-	-
2. 盈余公积转增资本（或股本）	-	-	-	-	-	-	-	-	-	-	-	-
3. 盈余公积弥补亏损	-	-	-	-	-	-	-	-	-	-	-	-
4. 设定受益计划变动额结转留存收益	-	-	-	-	-	-	-	-	-	-	-	-
5. 其他综合收益结转留存收益	-	-	-	-	-	-	-	-	-	-	-	-
6. 其他	-	-	-	-	-	-	-	-	-	-	-	-
(五) 专项储备	-	-	-	-	-	-	-	-	-	-	-	-
1. 本期提取	-	-	-	-	-	-	-	-	-	-	-	-

2. 本期使用	-	-	-	-	-	-	-	-	-	-	-	-
(六) 其他	-	-	-	-	-	-	-	-	-	-	-	-
四、本期末余额	60,000,000.00	-	-	-	278,416.29	-	-	-	7,146,797.14	-	5,942,253.76	73,367,467.19

三、报表附注

北京星震同源数字系统股份有限公司

2025 年度财务报表附注

一、 公司基本情况

(一) 公司注册地、组织形式和总部地址

北京星震同源数字系统股份有限公司（以下简称“公司”或“本公司”）系由北京星震同源数字系统有限公司于 2016 年 2 月 25 日依法整体变更成立，公司发起人股东为赵伟东、赵卫明、林劲楠、苏镇涛等 4 位自然人。大华会计师事务所(特殊普通合伙)对公司整体变更出资事项进行了审验，并出具了大华验字[2016]000168 号验资报告。本公司于 2016 年 8 月 8 日在全国中小企业股份转让系统挂牌，股票代码：838943，现持有统一社会信用代码为 9111010873559513X5 的营业执照。

经过历年的派送红股、配售新股、转增股本及增发新股，截止 2025 年 12 月 31 日，本公司累计发行股本总数 6,000.00 万股，注册资本为 6,000.00 万元，注册地址：北京市海淀区苏州街 18 号院长远天地大厦 4-1206，实际控制人为赵伟东、赵卫明。

(二) 公司业务性质和主要经营活动

本公司属信息技术与软件行业，主要产品和服务为数据治理服务，数据标注服务与软件研发，AI 高质量数据集建设，算力强基磁光电融合存储相关的软硬件研发、制造、销售，容灾备份服务及分布式软硬件研制，数据存证溯源软硬件研制，数据安全节能存储服务（蓝光存储），数字化技术服务，数据挖掘服务，数据服务相关的软硬件研发和销售，提供数据服务和数据存储相关的解决方案，与数据服务和数据存储相关的系统集成业务。

(三) 合并财务报表范围

本公司本期纳入合并范围的子公司共 2 户，详见附注八、在其他主体中的权益。本期纳入合并财务报表范围的主体与上期相比未发生变化。

(四) 财务报表的批准报出

本财务报表业经公司董事会于 2026 年 4 月 15 日批准报出。

二、 财务报表的编制基础

(一) 财务报表的编制基础

本公司根据实际发生的交易和事项，按照财政部颁布的《企业会计准则——基本准则》和具体企业会计准则、企业会计准则应用指南、企业会计准则解释及其他相关规定（以下合称“企业会计准则”）进行确认和计量，在此基础上，结合中国证券监督管理委员会《公开发行证券的公司信息披露编报规则第15号——财务报告的一般规定》（2023年修订）的规定，编制财务报表。

（二） 持续经营

本公司对报告期末起12个月的持续经营能力进行了评价，未发现对持续经营能力产生重大怀疑的事项或情况。因此，本财务报表系在持续经营假设的基础上编制。

（三） 记账基础和计价原则

本公司会计核算以权责发生制为记账基础。除某些金融工具以公允价值计量外，本财务报表以历史成本作为计量基础。资产如果发生减值，则按照相关规定计提相应的减值准备。

三、 重要会计政策、会计估计

（一） 遵循企业会计准则的声明

本公司所编制的财务报表符合企业会计准则的要求，真实、完整地反映了报告期公司的财务状况、经营成果、现金流量等有关信息。

（二） 会计期间

自公历1月1日至12月31日止为一个会计年度。

（三） 营业周期

营业周期是指企业从购买用于加工的资产起至实现现金或现金等价物的期间。本公司以12个月作为一个营业周期，并以其作为资产和负债的流动性划分标准。

（四） 记账本位币

采用人民币为记账本位币。

（五） 同一控制下和非同一控制下企业合并的会计处理方法

1. 分步实现企业合并过程中的各项交易的条款、条件以及经济影响符合以下一种或多种情况，将多次交易事项作为一揽子交易进行会计处理

- （1） 这些交易是同时或者在考虑了彼此影响的情况下订立的；
- （2） 这些交易整体才能达成一项完整的商业结果；
- （3） 一项交易的发生取决于其他至少一项交易的发生；
- （4） 一项交易单独看是不经济的，但是和其他交易一并考虑时是经济的。

2. 同一控制下的企业合并

参与合并的企业在合并前后均受同一方或相同的多方最终控制，且该控制并非暂时性的，为同一控制下的企业合并。

本公司在企业合并中取得的资产和负债，按照合并日在被合并方资产、负债（包括最终控制方收购被合并方而形成的商誉）在最终控制方合并财务报表中的账面价值计量。在合并中取得的净资产账面价值与支付的合并对价账面价值（或发行股份面值总额）的差额，调整资本公积中的股本溢价，资本公积中的股本溢价不足冲减的，调整留存收益。

如果存在或有对价并需要确认预计负债或资产，该预计负债或资产金额与后续或有对价结算金额的差额，调整资本公积（资本溢价或股本溢价），资本公积不足的，调整留存收益。

对于通过多次交易最终实现企业合并的，属于一揽子交易的，将各项交易作为一项取得控制权的交易进行会计处理；不属于一揽子交易的，在取得控制权日，长期股权投资初始投资成本，与达到合并前的长期股权投资账面价值加上合并日进一步取得股份新支付对价的账面价值之和的差额，调整资本公积；资本公积不足冲减的，调整留存收益。对于合并日之前持有的股权投资，因采用权益法核算或金融工具确认和计量准则核算而确认的其他综合收益，暂不进行会计处理，直至处置该项投资时采用与被投资单位直接处置相关资产或负债相同的基础进行会计处理；因采用权益法核算而确认的被投资单位净资产中除净损益、其他综合收益和利润分配以外的所有者权益其他变动，暂不进行会计处理，直至处置该项投资时转入当期损益。

3. 非同一控制下的企业合并

参与合并的企业在合并前后不受同一方或相同的多方最终控制，为非同一控制下的企业合并。

本公司在购买日对作为企业合并对价付出的资产、发生或承担的负债按照公允价值计量，公允价值与其账面价值的差额，计入当期损益。

本公司对合并成本大于合并中取得的被购买方可辨认净资产公允价值份额的差额，确认为商誉；合并成本小于合并中取得的被购买方可辨认净资产公允价值份额的，首先对取得的被购买方各项可辨认资产、负债及或有负债的公允价值以及合并成本的计量进行复核，复核后合并成本仍小于合并中取得的被购买方可辨认净资产公允价值份额的，计入当期损益。

通过多次交换交易分步实现的非同一控制下企业合并，属于一揽子交易的，将各项交易作为一项取得控制权的交易进行会计处理；不属于一揽子交易的，合并日之前持有的股权投资采用权益法核算的，以购买日之前所持被购买方的股权投资的账面价值与购买日新增投资成本之和，作为该项投资的初始投资成本；购买日之前持有的股权投资因采用权益法核算而确认的其他综合收益，在处置该项投资时采用与被投资单位直接处置相关资产或负债相同的基础进行会计处理。合并日之前持有的股权投资采用金融工具确认和计量准则核算的，以该股权投资在合并日的公允价值加上新增投资成本之和，作为合并日的初始投资成本。原持有股权的公允价值与账面价值之间的差额以及原计入其他综合收益的累计公允价值变动应全

部转入合并日当期的投资收益。

4. 为合并发生的相关费用

为企业合并发生的审计、法律服务、评估咨询等中介费用以及其他直接相关费用，于发生时计入当期损益；为企业合并而发行权益性证券的交易费用，可直接归属于权益性交易的从权益中扣减。

(六) 控制的判断标准和合并财务报表的编制方法

1. 控制的判断标准

控制，是指投资方拥有对被投资方的权力，通过参与被投资方的相关活动而享有可变回报，并且有能力运用对被投资方的权力影响其回报金额。

本公司在综合考虑所有相关事实和情况的基础上对是否控制被投资方进行判断。一旦相关事实和情况的变化导致对控制定义所涉及的相关要素发生变化的，本公司会进行重新评估。相关事实和情况主要包括：

- (1) 被投资方的设立目的。
- (2) 被投资方的相关活动以及如何对相关活动作出决策。
- (3) 投资方享有的权利是否使其目前有能力主导被投资方的相关活动。
- (4) 投资方是否通过参与被投资方的相关活动而享有可变回报。
- (5) 投资方是否有能力运用对被投资方的权力影响其回报金额。
- (6) 投资方与其他方的关系。

2. 合并范围

本公司合并财务报表的合并范围以控制为基础确定，所有子公司（包括本公司所控制的单独主体）均纳入合并财务报表。

3. 合并程序

本公司以自身和各子公司的财务报表为基础，根据其他有关资料，编制合并财务报表。本公司编制合并财务报表，将整个企业集团视为一个会计主体，依据相关企业会计准则的确认、计量和列报要求，按照统一的会计政策，反映本企业集团整体财务状况、经营成果和现金流量。

所有纳入合并财务报表合并范围的子公司所采用的会计政策、会计期间与本公司一致，如子公司采用的会计政策、会计期间与本公司不一致的，在编制合并财务报表时，按本公司的会计政策、会计期间进行必要的调整。

合并财务报表时抵销本公司与各子公司、各子公司相互之间发生的内部交易对合并资产负债表、合并利润表、合并现金流量表、合并股东权益变动表的影响。如果站在企业集团合并财务报表角度与以本公司或子公司为会计主体对同一交易的认定不同时，从企业集团的角度

度对该交易予以调整。

子公司所有者权益、当期净损益和当期综合收益中属于少数股东的份额分别在合并资产负债表中所有者权益项目下、合并利润表中净利润项目下和综合收益总额项目下单独列示。子公司少数股东分担的当期亏损超过了少数股东在该子公司期初所有者权益中所享有份额而形成的余额，冲减少数股东权益。

对于同一控制下企业合并取得的子公司，以其资产、负债（包括最终控制方收购该子公司而形成的商誉）在最终控制方财务报表中的账面价值为基础对其财务报表进行调整。

对于非同一控制下企业合并取得的子公司，以购买日可辨认净资产公允价值为基础对其财务报表进行调整

（1） 增加子公司或业务

在报告期内，若因同一控制下企业合并增加子公司或业务的，则调整合并资产负债表的期初数；将子公司或业务合并当期期初至报告期末的收入、费用、利润纳入合并利润表；将子公司或业务合并当期期初至报告期末的现金流量纳入合并现金流量表，同时对比较报表的相关项目进行调整，视同合并后的报告主体自最终控制方开始控制时点起一直存在。

因追加投资等原因能够对同一控制下的被投资方实施控制的，视同参与合并的各方在最终控制方开始控制时即以目前的状态存在进行调整。在取得被合并方控制权之前持有的股权投资，在取得原股权之日与合并方和被合并方同处于同一控制之日孰晚日起至合并日之间已确认有关损益、其他综合收益以及其他净资产变动，分别冲减比较报表期间的期初留存收益或当期损益。

在报告期内，若因非同一控制下企业合并增加子公司或业务的，则不调整合并资产负债表期初数；将该子公司或业务自购买日至报告期末的收入、费用、利润纳入合并利润表；该子公司或业务自购买日至报告期末的现金流量纳入合并现金流量表。

因追加投资等原因能够对非同一控制下的被投资方实施控制的，对于购买日之前持有的被购买方的股权，本公司按照该股权在购买日的公允价值进行重新计量，公允价值与其账面价值的差额计入当期投资收益。购买日之前持有的被购买方的股权涉及权益法核算下的其他综合收益以及除净损益、其他综合收益和利润分配之外的其他所有者权益变动的，与其相关的其他综合收益、其他所有者权益变动转为购买日所属当期投资收益，由于被投资方重新计量设定受益计划净负债或净资产变动而产生的其他综合收益除外。

（2） 处置子公司或业务

1) 一般处理方法

在报告期内，本公司处置子公司或业务，则该子公司或业务期初至处置日的收入、费用、利润纳入合并利润表；该子公司或业务期初至处置日的现金流量纳入合并现金流量表。

因处置部分股权投资或其他原因丧失了对被投资方控制权时，对于处置后的剩余股权投

资，本公司按照其在丧失控制权日的公允价值进行重新计量。处置股权取得的对价与剩余股权公允价值之和，减去按原持股比例计算应享有原有子公司自购买日或合并日开始持续计算的净资产的份额与商誉之和的差额，计入丧失控制权当期的投资收益。与原有子公司股权投资相关的其他综合收益或除净损益、其他综合收益及利润分配之外的其他所有者权益变动，在丧失控制权时转为当期投资收益，由于被投资方重新计量设定受益计划净负债或净资产变动而产生的其他综合收益除外。

2) 分步处置子公司

通过多次交易分步处置对子公司股权投资直至丧失控制权的，处置对子公司股权投资的各项交易的条款、条件以及经济影响符合以下一种或多种情况，通常表明应将多次交易事项作为一揽子交易进行会计处理：

- A. 这些交易是同时或者在考虑了彼此影响的情况下订立的；
- B. 这些交易整体才能达成一项完整的商业结果；
- C. 一项交易的发生取决于其他至少一项交易的发生；
- D. 一项交易单独看是不经济的，但是和其他交易一并考虑时是经济的。

处置对子公司股权投资直至丧失控制权的各项交易属于一揽子交易的，本公司将各项交易作为一项处置子公司并丧失控制权的交易进行会计处理；但是，在丧失控制权之前每一次处置价款与处置投资对应的享有该子公司净资产份额的差额，在合并财务报表中确认为其他综合收益，在丧失控制权时一并转入丧失控制权当期的损益。

处置对子公司股权投资直至丧失控制权的各项交易不属于一揽子交易的，在丧失控制权之前，按不丧失控制权的情况下部分处置对子公司的股权投资的相关政策进行会计处理；在丧失控制权时，按处置子公司一般处理方法进行会计处理。

(3) 购买子公司少数股权

本公司因购买少数股权新取得的长期股权投资与按照新增持股比例计算应享有子公司自购买日（或合并日）开始持续计算的净资产份额之间的差额，调整合并资产负债表中的资本公积中的股本溢价，资本公积中的股本溢价不足冲减的，调整留存收益。

(4) 不丧失控制权的情况下部分处置对子公司的股权投资

在不丧失控制权的情况下因部分处置对子公司的长期股权投资而取得的处置价款与处置长期股权投资相对应享有子公司自购买日或合并日开始持续计算的净资产份额之间的差额，调整合并资产负债表中的资本公积中的股本溢价，资本公积中的股本溢价不足冲减的，调整留存收益。

(七) 合营安排分类及共同经营会计处理方法

1. 合营安排的分类

本公司根据合营安排的结构、法律形式以及合营安排中约定的条款、其他相关事实和情况等因素，将合营安排分为共同经营和合营企业。共同经营，是指合营方享有该安排相关资产且承担该安排相关负债的合营安排。合营企业是指合营方仅对该安排的净资产享有权利的合营安排。

2. 共同经营会计处理方法

本公司确认共同经营中利益份额中与本公司相关的下列项目，并按照相关企业会计准则的规定进行会计处理：

- (1) 确认单独所持有的资产，以及按其份额确认共同持有的资产；
- (2) 确认单独所承担的负债，以及按其份额确认共同承担的负债；
- (3) 确认出售其享有的共同经营产出份额所产生的收入；
- (4) 按其份额确认共同经营因出售产出所产生的收入；
- (5) 确认单独所发生的费用，以及按其份额确认共同经营发生的费用。

本公司向共同经营投出或出售资产等（该资产构成业务的除外），在该资产等由共同经营出售给第三方之前，仅确认因该交易产生的损益中归属于共同经营其他参与方的部分。投出或出售的资产发生资产减值损失的，本公司全额确认该损失。

本公司自共同经营购买资产等（该资产构成业务的除外），在将该资产等出售给第三方之前，仅确认因该交易产生的损益中归属于共同经营其他参与方的部分。购入的资产发生资产减值损失的，本公司按承担的份额确认该部分损失。

(八) 现金及现金等价物的确定标准

在编制现金流量表时，本公司将库存现金以及可以随时用于支付的存款确认为现金，将同时具备期限短（一般从购买日起三个月内到期）、流动性强、易于转换为已知金额的现金、价值变动风险很小四个条件的投资，确定为现金等价物。

(九) 外币业务

外币业务交易在初始确认时，采用交易发生日的即期汇率作为折算汇率折合成人民币记账。

资产负债表日，外币货币性项目按资产负债表日即期汇率折算，由此产生的汇兑差额，除属于与购建符合资本化条件的资产相关的外币专门借款产生的汇兑差额按照借款费用资本化的原则处理外，均计入当期损益。以历史成本计量的外币非货币性项目，仍采用交易发生日的即期汇率折算，不改变其记账本位币金额。

以公允价值计量的外币非货币性项目，采用公允价值确定日的即期汇率折算，折算后的记账本位币金额与原记账本位币金额的差额，作为公允价值变动(含汇率变动)处理，计入当期损益或确认为其他综合收益。

(十) 金融工具

本公司在成为金融工具合同的一方时确认一项金融资产或金融负债。

实际利率法是指计算金融资产或金融负债的摊余成本以及将利息收入或利息费用分摊计入各会计期间的方法。

实际利率，是指将金融资产或金融负债在预计存续期的估计未来现金流量，折现为该金融资产账面余额或该金融负债摊余成本所使用的利率。在确定实际利率时，在考虑金融资产或金融负债所有合同条款(如提前还款、展期、看涨期权或其他类似期权等)的基础上估计预期现金流量，但不考虑预期信用损失。

金融资产或金融负债的摊余成本是以该金融资产或金融负债的初始确认金额扣除已偿还的本金，加上或减去采用实际利率法将该初始确认金额与到期日金额之间的差额进行摊销形成的累计摊销额，再扣除累计计提的损失准备(仅适用于金融资产)。

1. 金融资产的分类、确认和计量

本公司根据所管理金融资产的商业模式和金融资产的合同现金流量特征，将金融资产划分为以下三类：

- (6) 以摊余成本计量的金融资产。
- (7) 以公允价值计量且其变动计入其他综合收益的金融资产。
- (8) 以公允价值计量且其变动计入当期损益的金融资产。

金融资产在初始确认时以公允价值计量，但是因销售商品或提供服务等产生的应收账款或应收票据未包含重大融资成分或不考虑不超过一年的融资成分的，按照交易价格进行初始计量。

对于以公允价值计量且其变动计入当期损益的金融资产，相关交易费用直接计入当期损益，其他类别的金融资产相关交易费用计入其初始确认金额。

金融资产的后续计量取决于其分类，当且仅当本公司改变管理金融资产的商业模式时，才对所有受影响的相关金融资产进行重分类。

- (1) 分类为以摊余成本计量的金融资产

金融资产的合同条款规定在特定日期产生的现金流量仅为对本金和以未偿付本金金额为基础的利息的支付，且管理该金融资产的商业模式是以收取合同现金流量为目标，则本公司将该金融资产分类为以摊余成本计量的金融资产。本公司分类为以摊余成本计量的金融资产包括货币资金、应收票据、应收账款、其他应收款、债权投资、长期应收款等。

本公司对此类金融资产采用实际利率法确认利息收入，按摊余成本进行后续计量，其发生减值时或终止确认、修改产生的利得或损失，计入当期损益。除下列情况外，本公司根据金融资产账面余额乘以实际利率计算确定利息收入：

1) 对于购入或源生的已发生信用减值的金融资产，本公司自初始确认起，按照该金融资产的摊余成本和经信用调整的实际利率计算确定其利息收入。

2) 对于购入或源生的未发生信用减值、但在后续期间成为已发生信用减值的金融资产, 本公司在后续期间, 按照该金融资产的摊余成本和实际利率计算确定其利息收入。若该金融工具在后续期间因其信用风险有所改善而不再存在信用减值, 本公司转按实际利率乘以该金融资产账面余额来计算确定利息收入。

(2) 分类为以公允价值计量且其变动计入其他综合收益的金融资产

金融资产的合同条款规定在特定日期产生的现金流量仅为对本金和以未偿付本金金额为基础的利息的支付, 且管理该金融资产的业务模式既以收取合同现金流量为目标又以出售该金融资产为目标, 则本公司将该金融资产分类为以公允价值计量且其变动计入其他综合收益的金融资产。

本公司对此类金融资产采用实际利率法确认利息收入。除利息收入、减值损失及汇兑差额确认为当期损益外, 其余公允价值变动计入其他综合收益。当该金融资产终止确认时, 之前计入其他综合收益的累计利得或损失从其他综合收益中转出, 计入当期损益。

以公允价值计量且变动计入其他综合收益的应收票据及应收账款列报为应收款项融资, 其他此类金融资产列报为其他债权投资, 其中: 自资产负债表日起一年内到期的其他债权投资列报为一年内到期的非流动资产, 原到期日在一年以内的其他债权投资列报为其他流动资产。

(3) 指定为以公允价值计量且其变动计入其他综合收益的金融资产

在初始确认时, 本公司可以单项金融资产为基础不可撤销地将非交易性权益工具投资指定为以公允价值计量且其变动计入其他综合收益的金融资产。

此类金融资产的公允价值变动计入其他综合收益, 不需计提减值准备。该金融资产终止确认时, 之前计入其他综合收益的累计利得或损失从其他综合收益中转出, 计入留存收益。本公司持有该权益工具投资期间, 在本公司收取股利的权利已经确立, 与股利相关的经济利益很可能流入本公司, 且股利的金额能够可靠计量时, 确认股利收入并计入当期损益。本公司对此类金融资产在其他权益工具投资项目下列报。

权益工具投资满足下列条件之一的, 属于以公允价值计量且其变动计入当期损益的金融资产: 取得该金融资产的目的主要是为了近期出售; 初始确认时属于集中管理的可辨认金融资产工具组合的一部分, 且有客观证据表明近期实际存在短期获利模式; 属于衍生工具(符合财务担保合同定义的以及被指定为有效套期工具的衍生工具除外)。

(4) 分类为以公允价值计量且其变动计入当期损益的金融资产

不符合分类为以摊余成本计量或以公允价值计量且其变动计入其他综合收益的金融资产条件、亦不指定为以公允价值计量且其变动计入其他综合收益的金融资产均分类为以公允价值计量且其变动计入当期损益的金融资产。

本公司对此类金融资产采用公允价值进行后续计量, 将公允价值变动形成的利得或损失

以及与此类金融资产相关的股利和利息收入计入当期损益。

本公司对此类金融资产根据其流动性在交易性金融资产、其他非流动金融资产项目列报。

(5) 指定为以公允价值计量且其变动计入当期损益的金融资产

在初始确认时，本公司为了消除或显著减少会计错配，可以单项金融资产为基础不可撤销地将金融资产指定为以公允价值计量且其变动计入当期损益的金融资产。

混合合同包含一项或多项嵌入衍生工具，且其主合同不属于以上金融资产的，本公司可以将其整体指定为以公允价值计量且其变动计入当期损益的金融工具。但下列情况除外：

1) 嵌入衍生工具不会对混合合同的现金流量产生重大改变。

2) 在初次确定类似的混合合同是否需要分拆时，几乎不需分析就能明确其包含的嵌入衍生工具不应分拆。如嵌入贷款的提前还款权，允许持有人以接近摊余成本的金额提前偿还贷款，该提前还款权不需要分拆。

本公司对此类金融资产采用公允价值进行后续计量，将公允价值变动形成的利得或损失以及与此类金融资产相关的股利和利息收入计入当期损益。

本公司对此类金融资产根据其流动性在交易性金融资产、其他非流动金融资产项目列报。

2. 金融负债的分类、确认和计量

本公司根据所发行金融工具的合同条款及其所反映的经济实质而非仅以法律形式，结合金融负债和权益工具的定义，在初始确认时将该金融工具或其组成部分分类为金融负债或权益工具。金融负债在初始确认时分类为：以公允价值计量且其变动计入当期损益的金融负债、其他金融负债、被指定为有效套期工具的衍生工具。

金融负债在初始确认时以公允价值计量。对于以公允价值计量且其变动计入当期损益的金融负债，相关的交易费用直接计入当期损益；对于其他类别的金融负债，相关交易费用计入初始确认金额。

金融负债的后续计量取决于其分类：

(1) 以公允价值计量且其变动计入当期损益的金融负债

此类金融负债包括交易性金融负债（含属于金融负债的衍生工具）和初始确认时指定为以公允价值计量且其变动计入当期损益的金融负债。

满足下列条件之一的，属于交易性金融负债：承担相关金融负债的目的主要是为了在近期内出售或回购；属于集中管理的可辨认金融工具组合的一部分，且有客观证据表明企业近期采用短期获利方式模式；属于衍生工具，但是，被指定且为有效套期工具的衍生工具、符合财务担保合同的衍生工具除外。交易性金融负债（含属于金融负债的衍生工具），按照公允价值进行后续计量，除与套期会计有关外，所有公允价值变动均计入当期损益。

在初始确认时，为了提供更相关的会计信息，本公司将满足下列条件之一的金融负债不

可撤销地指定为以公允价值计量且其变动计入当期损益的金融负债：

1) 能够消除或显著减少会计错配。

2) 根据正式书面文件载明的企业风险管理或投资策略，以公允价值为基础对金融负债组合或金融资产和金融负债组合进行管理和业绩评价，并在企业内部以此为基础向关键管理人员报告。

本公司对此类金融负债采用公允价值进行后续计量，除由本公司自身信用风险变动引起的公允价值变动计入其他综合收益之外，其他公允价值变动计入当期损益。除非由本公司自身信用风险变动引起的公允价值变动计入其他综合收益会造成或扩大损益中的会计错配，本公司将所有公允价值变动（包括自身信用风险变动的影响金额）计入当期损益。

(2) 其他金融负债

除下列各项外，公司将金融负债分类为以摊余成本计量的金融负债，对此类金融负债采用实际利率法，按照摊余成本进行后续计量，终止确认或摊销产生的利得或损失计入当期损益：

1) 以公允价值计量且其变动计入当期损益的金融负债。

2) 金融资产转移不符合终止确认条件或继续涉入被转移金融资产所形成的金融负债。

3) 不属于本条前两类情形的财务担保合同，以及不属于本条第1)类情形的以低于市场利率贷款的贷款承诺。

财务担保合同是指当特定债务人到期不能按照最初或修改后的债务工具条款偿付债务时，要求发行方向蒙受损失的合同持有人赔付特定金额的合同。不属于指定为以公允价值计量且其变动计入当期损益的金融负债的财务担保合同，在初始确认后按照损失准备金额以及初始确认金额扣除担保期内的累计摊销额后的余额孰高进行计量。

3. 金融资产和金融负债的终止确认

(1) 金融资产满足下列条件之一的，终止确认金融资产，即从其账户和资产负债表内予以转销：

1) 收取该金融资产现金流量的合同权利终止。

2) 该金融资产已转移，且该转移满足金融资产终止确认的规定。

(2) 金融负债终止确认条件

金融负债（或其一部分）的现时义务已经解除的，则终止确认该金融负债（或该部分金融负债）。

本公司与借出方之间签订协议，以承担新金融负债方式替换原金融负债，且新金融负债与原金融负债的合同条款实质上不同的，或对原金融负债（或其一部分）的合同条款做出实质性修改的，则终止确认原金融负债，同时确认一项新金融负债，账面价值与支付的对价（包括转出的非现金资产或承担的负债）之间的差额，计入当期损益。

本公司回购金融负债一部分的，按照继续确认部分和终止确认部分在回购日各自的公允价值占整体公允价值的比例，对该金融负债整体的账面价值进行分配。分配给终止确认部分的账面价值与支付的对价（包括转出的非现金资产或承担的负债）之间的差额，应当计入当期损益。

4. 金融资产转移的确认依据和计量方法

本公司在发生金融资产转移时，评估其保留金融资产所有权上的风险和报酬的程度，并分别下列情形处理：

（1） 转移了金融资产所有权上几乎所有风险和报酬的，则终止确认该金融资产，并将转移中产生或保留的权利和义务单独确认为资产或负债。

（2） 保留了金融资产所有权上几乎所有风险和报酬的，则继续确认该金融资产。

（3） 既没有转移也没有保留金融资产所有权上几乎所有风险和报酬的（即除本条（1）、（2）之外的其他情形），则根据其是否保留了对金融资产的控制，分别下列情形处理：

1） 未保留对该金融资产控制的，则终止确认该金融资产，并将转移中产生或保留的权利和义务单独确认为资产或负债。

2） 保留了对该金融资产控制的，则按照其继续涉入被转移金融资产的程度继续确认有关金融资产，并相应确认相关负债。继续涉入被转移金融资产的程度，是指本公司承担的被转移金融资产价值变动风险或报酬的程度。

在判断金融资产转移是否满足上述金融资产终止确认条件时，采用实质重于形式的原则。公司将金融资产转移区分为金融资产整体转移和部分转移。

（1） 金融资产整体转移满足终止确认条件的，将下列两项金额的差额计入当期损益：

1） 被转移金融资产在终止确认日的账面价值。

2） 因转移金融资产而收到的对价，与原直接计入其他综合收益的公允价值变动累计额中对应终止确认部分的金额（涉及转移的金融资产为以公允价值计量且其变动计入其他综合收益的金融资产）之和。

(2) 金融资产部分转移且该被转移部分整体满足终止确认条件的，将转移前金融资产整体的账面价值，在终止确认部分和继续确认部分（在此种情形下，所保留的服务资产应当视同继续确认金融资产的一部分）之间，按照转移日各自的相对公允价值进行分摊，并将下列两项金额的差额计入当期损益：

1) 终止确认部分在终止确认日的账面价值。

2) 终止确认部分收到的对价，与原计入其他综合收益的公允价值变动累计额中对应终止确认部分的金额（涉及转移的金融资产为以公允价值计量且其变动计入其他综合收益的金融资产）之和。

金融资产转移不满足终止确认条件的，继续确认该金融资产，所收到的对价确认为一项金融负债。

5. 金融资产和金融负债公允价值的确定方法

存在活跃市场的金融资产或金融负债，以活跃市场的报价确定其公允价值，除非该项金融资产存在针对资产本身的限售期。对于针对资产本身的限售的金融资产，按照活跃市场的报价扣除市场参与者因承担指定期间内无法在公开市场上出售该金融资产的风险而要求获得的补偿金额后确定。活跃市场的报价包括易于且可定期从交易所、交易商、经纪人、行业集团、定价机构或监管机构等获得相关资产或负债的报价，且能代表在公平交易基础上实际并经常发生的市场交易。

初始取得或衍生的金融资产或承担的金融负债，以市场交易价格作为确定其公允价值的基础。

不存在活跃市场的金融资产或金融负债，采用估值技术确定其公允价值。在估值时，本公司采用在当前情况下适用并且有足够可利用数据和其他信息支持的估值技术，选择与市场参与者在相关资产或负债的交易中所考虑的资产或负债特征相一致的输入值，并尽可能优先使用相关可观察输入值。在相关可观察输入值无法取得或取得不切实可行的情况下，使用不可观察输入值。

6. 金融工具减值

本公司以预期信用损失为基础，对分类为以摊余成本计量的金融资产、分类为以公允价值计量且其变动计入其他综合收益的金融资产以及财务担保合同，进行减值会计处理并确认损失准备。

预期信用损失，是指以发生违约的风险为权重的金融工具信用损失的加权平均值。信用损失，是指本公司按照原实际利率折现的、根据合同应收的所有合同现金流量与预期收取的所有现金流量之间的差额，即全部现金短缺的现值。其中，对于本公司购买或源生的已发生信用减值的金融资产，应按照该金融资产经信用调整的实际利率折现。

对由收入准则规范的交易形成的应收款项、合同资产以及租赁应收款，本公司运用简化计量方法，按照相当于整个存续期内预期信用损失的金额计量损失准备。

对于购买或源生的已发生信用减值的金融资产，在资产负债表日仅将自初始确认后整个存续期内预期信用损失的累计变动确认为损失准备。在每个资产负债表日，将整个存续期内预期信用损失的变动金额作为减值损失或利得计入当期损益。即使该资产负债表日确定的整个存续期内预期信用损失小于初始确认时估计现金流量所反映的预期信用损失的金额，也将预期信用损失的有利变动确认为减值利得。

除上述采用简化计量方法和购买或源生的已发生信用减值以外的其他金融资产，本公司在每个资产负债表日评估相关金融工具的信用风险自初始确认后是否已显著增加，并按照下列情形分别计量其损失准备、确认预期信用损失及其变动：

(1) 如果该金融工具的信用风险自初始确认后并未显著增加，处于第一阶段，则按照相当于该金融工具未来 12 个月内预期信用损失的金额计量其损失准备，并按照账面余额和实际利率计算利息收入。

(2) 如果该金融工具的信用风险自初始确认后已显著增加但尚未发生信用减值的，处于第二阶段，则按照相当于该金融工具整个存续期内预期信用损失的金额计量其损失准备，并按照账面余额和实际利率计算利息收入。

(3) 如果该金融工具自初始确认后已经发生信用减值的，处于第三阶段，本公司按照相当于该金融工具整个存续期内预期信用损失的金额计量其损失准备，并按照摊余成本和实际利率计算利息收入。

金融工具信用损失准备的增加或转回金额，作为减值损失或利得计入当期损益。除分类为以公允价值计量且其变动计入其他综合收益的金融资产外，信用损失准备抵减金融资产的账面余额。对于分类为以公允价值计量且其变动计入其他综合收益的金融资产，本公司在其他综合收益中确认其信用损失准备，不减少该金融资产在资产负债表中列示的账面价值。

本公司在上一会计期间已经按照相当于金融工具整个存续期内预期信用损失的金额计量了损失准备，但在当期资产负债表日，该金融工具已不再属于自初始确认后信用风险显著增加的情形的，本公司在当期资产负债表日按照相当于未来 12 个月内预期信用损失的金额计量该金融工具的损失准备，由此形成的损失准备的转回金额作为减值利得计入当期损益。

(1) 信用风险显著增加

本公司利用可获得的合理且有依据的前瞻性信息，通过比较金融工具在资产负债表日发生违约的风险与在初始确认日发生违约的风险，以确定金融工具的信用风险自初始确认后是否已显著增加。对于财务担保合同，本公司在应用金融工具减值规定时，将本公司成为做出不可撤销承诺的一方之日作为初始确认日。

本公司在评估信用风险是否显著增加时会考虑如下因素：

- 1) 债务人经营成果实际或预期是否发生显著变化；
- 2) 债务人所处的监管、经济或技术环境是否发生显著不利变化；
- 3) 作为债务抵押的担保物价值或第三方提供的担保或信用增级质量是否发生显著变化，这些变化预期将降低债务人按合同规定期限还款的经济动机或者影响违约概率；
- 4) 债务人预期表现和还款行为是否发生显著变化；
- 5) 本公司对金融工具信用管理方法是否发生变化等。

于资产负债表日，若本公司判断金融工具只具有较低的信用风险，则本公司假定该金融工具的信用风险自初始确认后并未显著增加。如果金融工具的违约风险较低，借款人在短期内履行其合同现金流量义务的能力很强，并且即使较长时期内经济形势和经营环境存在不利变化，但未必一定降低借款人履行其合同现金流量义务的能力，则该金融工具被视为具有较低的信用风险。

(2) 已发生信用减值的金融资产

当对金融资产预期未来现金流量具有不利影响的一项或多项事件发生时，该金融资产成为已发生信用减值的金融资产。金融资产已发生信用减值的证据包括下列可观察信息：

- 1) 发行方或债务人发生重大财务困难；
- 2) 债务人违反合同，如偿付利息或本金违约或逾期等；
- 3) 债权人出于与债务人财务困难有关的经济或合同考虑，给予债务人在任何其他情况下都不会做出的让步；
- 4) 债务人很可能破产或进行其他财务重组；
- 5) 发行方或债务人财务困难导致该金融资产的活跃市场消失；
- 6) 以大幅折扣购买或源生一项金融资产，该折扣反映了发生信用损失的事实。

金融资产发生信用减值，有可能是多个事件的共同作用所致，未必是可单独识别的事件所致。

(3) 预期信用损失的确定

本公司基于单项和组合评估金融工具的预期信用损失，在评估预期信用损失时，考虑有关过去事项、当前状况以及未来经济状况预测的合理且有依据的信息。

本公司以共同信用风险特征为依据，将金融工具分为不同组合。本公司采用的共同信用风险特征包括：金融工具类型、信用风险评级、账龄组合等。相关金融工具的单项评估标准

和组合信用风险特征详见相关金融工具的会计政策。

本公司按照下列方法确定相关金融工具的预期信用损失：

1) 对于金融资产，信用损失为本公司应收取的合同现金流量与预期收取的现金流量之间差额的现值。

2) 对于租赁应收款项，信用损失为本公司应收取的合同现金流量与预期收取的现金流量之间差额的现值。

3) 对于财务担保合同，信用损失为本公司就该合同持有人发生的信用损失向其做出赔付的预计付款额，减去本公司预期向该合同持有人、债务人或任何其他方收取的金额之间差额的现值。

4) 对于资产负债表日已发生信用减值但并非购买或源生已发生信用减值的金融资产，信用损失为该金融资产账面余额与按原实际利率折现的估计未来现金流量的现值之间的差额。

本公司计量金融工具预期信用损失的方法反映的因素包括：通过评价一系列可能的结果而确定的无偏概率加权平均金额；货币时间价值；在资产负债表日无须付出不必要的额外成本或努力即可获得的有关过去事项、当前状况以及未来经济状况预测的合理且有依据的信息。

(4) 减记金融资产

当本公司不再合理预期金融资产合同现金流量能够全部或部分收回的，直接减记该金融资产的账面余额。这种减记构成相关金融资产的终止确认。

7. 金融资产及金融负债的抵销

金融资产和金融负债在资产负债表内分别列示，没有相互抵销。但是，同时满足下列条件的，以相互抵销后的净额在资产负债表内列示：

(1) 本公司具有抵销已确认金额的法定权利，且该种法定权利是当前可执行的；

(2) 本公司计划以净额结算，或同时变现该金融资产和清偿该金融负债。

(十一) 应收票据

本公司对 应收票据的预期信用损失的确定方法及会计处理方法详见本附注(十)6. 金融工具减值。

对信用风险与组合信用风险显著不同的应收票据，本公司按单项计提预期信用损失。

当在单项工具层面无法以合理成本评估预期信用损失的充分证据时，本公司参考历史信用损失经验，结合当前状况以及对未来经济状况的判断，依据信用风险特征将 应 收 票 据划分为若干组合，在组合基础上计算预期信用损失。确定组合的依据如下：

组合名称	确定组合的依据	计提方法
无风险银行承兑票据组合	出票人具有较高的信用评级，历史上未发生票据违约，信用损失风险极低，在短期内履行其支付合同现金流	参考历史信用损失经验不计提坏账准备

	量义务的能力很强	
商业承兑汇票	结合承兑人、背书人、出票人以及其他债务人的信用风险确定组合	参照应收账款预期信用损失的会计估计，按账龄与整个存续期预期信用损失率对照表计提

(十二) 应收账款

本公司对应收账款的预期信用损失的确定方法及会计处理方法详见本附注（十）6.金融工具减值。

对信用风险与组合信用风险显著不同的应收账款，本公司按单项计提预期信用损失。

当在单项工具层面无法以合理成本评估预期信用损失的充分证据时，本公司参考历史信用损失经验，结合当前状况以及对未来经济状况的判断，依据信用风险特征将应收账款划分为若干组合，在组合基础上计算预期信用损失。确定组合的依据如下：

组合名称	确定组合的依据	计提方法
账龄组合	本公司根据以往的历史经验对应收款项计提比例作出最佳估计，参考应收款项的账龄进行信用风险组合分类	按账龄与整个存续期预期信用损失率对照表计提
关联方组合	本公司将合并范围内公司划分为合并范围内关联方组合	参考历史信用损失经验，结合当前状况及未来经济状况的预测，预计预期损失

(十三) 应收款项融资

分类为以公允价值计量且其变动计入其他综合收益的应收票据和应收账款，自初始确认日起到期期限在一年内（含一年）的，列示为应收款项融资；自初始确认日起到期期限在一年以上的，列示为其他债权投资。其相关会计政策详见本附注（十）。

本公司对应收款项融资的预期信用损失的确定方法及会计处理方法详见本附注（十）6.金融工具减值。

(十四) 其他应收款

本公司对其他应收款的预期信用损失的确定方法及会计处理方法详见本附注（十）6.金融工具减值。

对信用风险与组合信用风险显著不同的其他应收款，本公司按单项计提预期信用损失。

当在单项工具层面无法以合理成本评估预期信用损失的充分证据时，本公司参考历史信用损失经验，结合当前状况以及对未来经济状况的判断，依据信用风险特征将其他应收款划分为若干组合，在组合基础上计算预期信用损失。确定组合的依据如下：

组合名称	确定组合的依据	计提方法
账龄组合	本公司根据以往的历史经验对应收款项计提比例作出最佳估计，参考应收款项的账龄进行信用风险组合分类	按账龄与未来 12 个月或整个存续期预期信用损失率对照表计提
关联方组合	本公司将合并范围内公司划分为合并范围内关联方组合	参考历史信用损失经验，结合当前状况及未来经济状况的预测，计算预期信用损失

(十五) 存货

1. 存货类别、发出计价方法、盘存制度、低值易耗品和包装物的摊销方法

(1) 存货类别

存货是指本公司在日常活动中持有以备出售的产成品或商品、处在生产过程中的在产品、在生产过程或提供劳务过程中耗用的材料和物料等。主要包括原材料、库存商品、项目成本等。

(2) 存货发出计价方法

存货在取得时，按成本进行初始计量，包括采购成本、加工成本和其他成本。存货发出时按移动加权平均法计价，项目成本发出时按个别认定法计价。

(3) 存货的盘存制度

存货盘存制度为永续盘存制。

(4) 低值易耗品和包装物的摊销方法

- 1) 低值易耗品采用一次转销法进行摊销；
- 2) 包装物采用一次转销法进行摊销。
- 3) 其他周转材料采用一次转销法进行摊销。

2. 存货跌价准备的确认标准和计提方法

期末对存货进行全面清查后，按存货的成本与可变现净值孰低提取或调整存货跌价准备。产成品、库存商品和用于出售的材料等直接用于出售的商品存货，在正常生产经营过程中，以该存货的估计售价减去估计的销售费用和相关税费后的金额，确定其可变现净值；需要经过加工的材料存货，在正常生产经营过程中，以所生产的产成品的估计售价减去至完工时估计将要发生的成本、估计的销售费用和相关税费后的金额，确定其可变现净值；为执行销售合同或者劳务合同而持有的存货，其可变现净值以合同价格为基础计算，若持有存货的数量多于销售合同订购数量的，超出部分的存货的可变现净值以一般销售价格为基础计算。

期末按照单个存货项目计提存货跌价准备；但对于数量繁多、单价较低的存货，按照存货类别计提存货跌价准备；与在同一地区生产和销售的产品系列相关、具有相同或类似最终用途或目的，且难以与其他项目分开计量的存货，则合并计提存货跌价准备。

以前减记存货价值的影响因素已经消失的，减记的金额予以恢复，并在原已计提的存货跌价准备金额内转回，转回的金额计入当期损益。

(十六) 合同资产

本公司已向客户转让商品而有权收取对价的权利，且该权利取决于时间流逝之外的其他因素的，确认为合同资产。本公司拥有的无条件(即，仅取决于时间流逝)向客户收取对价的权利作为应收款项单独列示。

本公司对合同资产的预期信用损失的确定方法及会计处理方法详见本附注（十）6.金融工具减值。

（十七） 持有待售的非流动资产或处置组

1. 划分为持有待售确认标准

本公司将同时满足下列条件的非流动资产或处置组确认为持有待售组成部分：

- （1）根据类似交易中出售此类资产或处置组的惯例，在当前状况下即可立即出售；
- （2）出售极可能发生，即本公司已经就一项出售计划作出决议，并已获得监管部门批准，且获得确定的购买承诺，预计出售将在一年内完成。

确定的购买承诺，是指本公司与其他方签订的具有法律约束力的购买协议，该协议包含交易价格、时间和足够严厉的违约惩罚等重要条款，使协议出现重大调整或者撤销的可能性极小。

2. 持有待售核算方法

本公司对于持有待售的非流动资产或处置组不计提折旧或摊销，其账面价值高于公允价值减去出售费用后的净额的，应当将账面价值减记至公允价值减去出售费用后的净额，减记的金额确认为资产减值损失，计入当期损益，同时计提持有待售资产减值准备。

对于取得日划分为持有待售类别的非流动资产或处置组，在初始计量时比较假定其不划分为持有待售类别情况下的初始计量金额和公允价值减去出售费用后的净额，以两者孰低计量。

上述原则适用于所有非流动资产，但不包括采用公允价值模式进行后续计量的投资性房地产、采用公允价值减去出售费用后的净额计量的生物资产、职工薪酬形成的资产、递延所得税资产、由金融工具相关会计准则规范的金融资产、由保险合同相关会计准则规范的保险合同所产生的权利。

（十八） 其他债权投资

本公司对其他债权投资的预期信用损失的确定方法及会计处理方法详见本附注（十）6.金融工具减值。

（十九） 长期应收款

本公司对长期应收款的预期信用损失的确定方法及会计处理方法详见本附注（十）6.金融工具减值。

（二十） 长期股权投资

1. 初始投资成本的确定

- （1）企业合并形成的长期股权投资，具体会计政策详见本附注（五）同一控制下和非

同一控制下企业合并的会计处理方法。

（2）其他方式取得的长期股权投资

以支付现金方式取得的长期股权投资，按照实际支付的购买价款作为初始投资成本。初始投资成本包括与取得长期股权投资直接相关的费用、税金及其他必要支出。

以发行权益性证券取得的长期股权投资，按照发行权益性证券的公允价值作为初始投资成本；发行或取得自身权益工具时发生的交易费用，可直接归属于权益性交易的从权益中扣减。

在非货币性资产交换具备商业实质和换入资产或换出资产的公允价值能够可靠计量的前提下，非货币性资产交换换入的长期股权投资以换出资产的公允价值为基础确定其初始投资成本，除非有确凿证据表明换入资产的公允价值更加可靠；不满足上述前提的非货币性资产交换，以换出资产的账面价值和应支付的相关税费作为换入长期股权投资的初始投资成本。

通过债务重组取得的长期股权投资，其初始投资成本按照公允价值为基础确定。

2. 后续计量及损益确认

（1）成本法

本公司能够对被投资单位实施控制的长期股权投资采用成本法核算，并按照初始投资成本计价，追加或收回投资调整长期股权投资的成本。

除取得投资时实际支付的价款或对价中包含的已宣告但尚未发放的现金股利或利润外，本公司按照享有被投资单位宣告分派的现金股利或利润确认为当期投资收益。

（2）权益法

本公司对联营企业和合营企业的长期股权投资采用权益法核算；对于其中一部分通过风险投资机构、共同基金、信托公司或包括投连险基金在内的类似主体间接持有的联营企业的权益性投资，采用公允价值计量且其变动计入损益。

长期股权投资的初始投资成本大于投资时应享有被投资单位可辨认净资产公允价值份额的差额，不调整长期股权投资的初始投资成本；初始投资成本小于投资时应享有被投资单位可辨认净资产公允价值份额的差额，计入当期损益。

本公司取得长期股权投资后，按照应享有或应分担的被投资单位实现的净损益和其他综合收益的份额，分别确认投资收益和其他综合收益，同时调整长期股权投资的账面价值；并按照被投资单位宣告分派的利润或现金股利计算应享有的部分，相应减少长期股权投资的账面价值；对于被投资单位除净损益、其他综合收益和利润分配以外所有者权益的其他变动，调整长期股权投资的账面价值并计入所有者权益。

本公司在确认应享有被投资单位净损益的份额时，以取得投资时被投资单位各项可辨认资产等的公允价值为基础，对被投资单位的净利润进行调整后确认。本公司与联营企业、合营企业之间发生的未实现内部交易损益按照应享有的比例计算归属于本公司的部分予以抵销，在此基础上确认投资损益。

本公司确认应分担被投资单位发生的亏损时，按照以下顺序进行处理：首先，冲减长期股权投资的账面价值。其次，长期股权投资的账面价值不足以冲减的，以其他实质上构成对被投资单位净投资的长期权益账面价值为限继续确认投资损失，冲减长期应收项目等的账面价值。最后，经过上述处理，按照投资合同或协议约定企业仍承担额外义务的，按预计承担的义务确认预计负债，计入当期投资损失。

被投资单位以后期间实现盈利的，公司在扣除未确认的亏损分担额后，按与上述相反的顺序处理，减记已确认预计负债的账面余额、恢复其他实质上构成对被投资单位净投资的长期权益及长期股权投资的账面价值后，恢复确认投资收益。

3. 长期股权投资核算方法的转换

(1) 公允价值计量转权益法核算

本公司原持有的对被投资单位不具有控制、共同控制或重大影响的按金融工具确认和计量准则进行会计处理的权益性投资，因追加投资等原因能够对被投资单位施加重大影响或实施共同控制但不构成控制的，按照《企业会计准则第 22 号——金融工具确认和计量》确定的原持有的股权投资的公允价值加上新增投资成本之和，作为改按权益法核算的初始投资成本。

按权益法核算的初始投资成本小于按照追加投资后全新的持股比例计算确定的应享有被投资单位在追加投资日可辨认净资产公允价值份额之间的差额，调整长期股权投资的账面价值，并计入当期营业外收入。

(2) 公允价值计量或权益法核算转成本法核算

本公司原持有的对被投资单位不具有控制、共同控制或重大影响的按金融工具确认和计量准则进行会计处理的权益性投资，或原持有对联营企业、合营企业的长期股权投资，因追加投资等原因能够对非同一控制下的被投资单位实施控制的，在编制个别财务报表时，按照原持有的股权投资账面价值加上新增投资成本之和，作为改按成本法核算的初始投资成本。

购买日之前持有的股权投资因采用权益法核算而确认的其他综合收益，在处置该项投资时采用与被投资单位直接处置相关资产或负债相同的基础进行会计处理。

购买日之前持有的股权投资按照《企业会计准则第 22 号——金融工具确认和计量》的有关规定进行会计处理的，原计入其他综合收益的累计公允价值变动在改按成本法核算时转入当期损益。

(3) 权益法核算转公允价值计量

本公司因处置部分股权投资等原因丧失了对被投资单位的共同控制或重大影响的，处置后的剩余股权改按《企业会计准则第 22 号——金融工具确认和计量》核算，其在丧失共同控制或重大影响之日的公允价值与账面价值之间的差额计入当期损益。

原股权投资因采用权益法核算而确认的其他综合收益，在终止采用权益法核算时采用与被投资单位直接处置相关资产或负债相同的基础进行会计处理。

(4) 成本法转权益法

本公司因处置部分权益性投资等原因丧失了对被投资单位的控制的，在编制个别财务报表时，处置后的剩余股权能够对被投资单位实施共同控制或施加重大影响的，改按权益法核算，并对该剩余股权视同自取得时即采用权益法核算进行调整。

(5) 成本法转公允价值计量

本公司因处置部分权益性投资等原因丧失了对被投资单位的控制的，在编制个别财务报表时，处置后的剩余股权不能对被投资单位实施共同控制或施加重大影响的，改按《企业会计准则第 22 号——金融工具确认和计量》的有关规定进行会计处理，其在丧失控制之日的公允价值与账面价值间的差额计入当期损益。

4. 长期股权投资的处置

处置长期股权投资，其账面价值与实际取得价款之间的差额，应当计入当期损益。采用权益法核算的长期股权投资，在处置该项投资时，采用与被投资单位直接处置相关资产或负债相同的基础，按相应比例对原计入其他综合收益的部分进行会计处理。

处置对子公司股权投资的各项交易的条款、条件以及经济影响符合以下一种或多种情况，将多次交易事项作为一揽子交易进行会计处理：

- (1) 这些交易是同时或者在考虑了彼此影响的情况下订立的；
- (2) 这些交易整体才能达成一项完整的商业结果；
- (3) 一项交易的发生取决于其他至少一项交易的发生；
- (4) 一项交易单独看是不经济的，但是和其他交易一并考虑时是经济的。

因处置部分股权投资或其他原因丧失了对原有子公司控制权的，不属于一揽子交易的，区分个别财务报表和合并财务报表进行相关会计处理：

(1) 在个别财务报表中，对于处置的股权，其账面价值与实际取得价款之间的差额计入当期损益。处置后的剩余股权能够对被投资单位实施共同控制或施加重大影响的，改按权益法核算，并对该剩余股权视同自取得时即采用权益法核算进行调整；处置后的剩余股权不能对被投资单位实施共同控制或施加重大影响的，改按《企业会计准则第 22 号——金融工具确认和计量》的有关规定进行会计处理，其在丧失控制之日的公允价值与账面价值间的差额计入当期损益。

(2) 在合并财务报表中，对于在丧失对子公司控制权以前的各项交易，处置价款与处置长期股权投资相对应享有子公司自购买日或合并日开始持续计算的净资产份额之间的差

额，调整资本公积（股本溢价），资本公积不足冲减的，调整留存收益；在丧失对子公司控制权时，对于剩余股权，按照其在丧失控制权日的公允价值进行重新计量。处置股权取得的对价与剩余股权公允价值之和，减去按原持股比例计算应享有原有子公司自购买日开始持续计算的净资产的份额之间的差额，计入丧失控制权当期的投资收益，同时冲减商誉。与原有子公司股权投资相关的其他综合收益等，在丧失控制权时转为当期投资收益。

处置对子公司股权投资直至丧失控制权的各项交易属于一揽子交易的，将各项交易作为一项处置子公司股权投资并丧失控制权的交易进行会计处理，区分个别财务报表和合并财务报表进行相关会计处理：

（1）在个别财务报表中，在丧失控制权之前每一次处置价款与处置的股权对应的长期股权投资账面价值之间的差额，确认为其他综合收益，在丧失控制权时一并转入丧失控制权当期的损益。

（2）在合并财务报表中，在丧失控制权之前每一次处置价款与处置投资对应的享有该子公司净资产份额的差额，确认为其他综合收益，在丧失控制权时一并转入丧失控制权当期的损益。

5. 共同控制、重大影响的判断标准

如果本公司按照相关约定与其他参与方集体控制某项安排，并且对该安排回报具有重大影响的活动决策，需要经过分享控制权的参与方一致同意时才存在，则视为本公司与其他参与方共同控制某项安排，该安排即属于合营安排。

合营安排通过单独主体达成的，根据相关约定判断本公司对该单独主体的净资产享有权利时，将该单独主体作为合营企业，采用权益法核算。若根据相关约定判断本公司并非对该单独主体的净资产享有权利时，该单独主体作为共同经营，本公司确认与共同经营利益份额相关的项目，并按照相关企业会计准则的规定进行会计处理。

重大影响，是指投资方对被投资单位的财务和经营政策有参与决策的权力，但并不能够控制或者与其他方一起共同控制这些政策的制定。本公司通过以下一种或多种情形，并综合考虑所有事实和情况后，判断对被投资单位具有重大影响：（1）在被投资单位的董事会或类似权力机构中派有代表；（2）参与被投资单位财务和经营政策制定过程；（3）与被投资单位之间发生重要交易；（4）向被投资单位派出管理人员；（5）向被投资单位提供关键技术资料。

（二十一） 固定资产

1. 固定资产确认条件

固定资产指为生产商品、提供劳务、出租或经营管理而持有，并且使用寿命超过一个会计年度的有形资产。固定资产在同时满足下列条件时予以确认：

- （1）与该固定资产有关的经济利益很可能流入企业；
- （2）该固定资产的成本能够可靠地计量。

2. 固定资产初始计量

本公司固定资产按成本进行初始计量。

(1) 外购的固定资产的成本包括买价、进口关税等相关税费，以及为使固定资产达到预定可使用状态前所发生的可直接归属于该资产的其他支出。

(2) 自行建造固定资产的成本，由建造该项资产达到预定可使用状态前所发生的必要支出构成。

(3) 投资者投入的固定资产，按投资合同或协议约定的价值作为入账价值，但合同或协议约定价值不公允的按公允价值入账。

(4) 购买固定资产的价款超过正常信用条件延期支付，实质上具有融资性质的，固定资产的成本以购买价款的现值为基础确定。实际支付的价款与购买价款的现值之间的差额，除应予资本化的以外，在信用期间内计入当期损益。

3. 固定资产后续计量及处置

(1) 固定资产折旧

固定资产折旧按其入账价值减去预计净残值后在预计使用寿命内计提。对计提了减值准备的固定资产，则在未来期间按扣除减值准备后的账面价值及依据尚可使用年限确定折旧额；已提足折旧仍继续使用的固定资产不计提折旧。

利用专项储备支出形成的固定资产，按照形成固定资产的成本冲减专项储备，并确认相同金额的累计折旧，该固定资产在以后期间不再计提折旧。

本公司根据固定资产的性质和使用情况，确定固定资产的使用寿命和预计净残值。并在年度终了，对固定资产的使用寿命、预计净残值和折旧方法进行复核，如与原先估计数存在差异的，进行相应的调整。

各类固定资产的折旧方法、折旧年限和年折旧率如下：

类别	折旧方法	折旧年限（年）	残值率（%）	年折旧率（%）
电子设备	年限平均法	3-5	5	19.00-31.67
运输设备	年限平均法	5	5	19.00
办公家具及其他	年限平均法	3	5	31.67

(2) 固定资产的后续支出

与固定资产有关的后续支出，符合固定资产确认条件的，计入固定资产成本；不符合固定资产确认条件的，在发生时计入当期损益。

(3) 固定资产的减值

固定资产的减值测试方法和减值准备计提方法详见本附注（二十六）长期资产减值。

(4) 固定资产处置

当固定资产被处置、或者预期通过使用或处置不能产生经济利益时，终止确认该固定资产。固定资产出售、转让、报废或毁损的处置收入扣除其账面价值和相关税费后的金额计入当期损益。

(二十二) 在建工程

本公司自行建造的在建工程按实际成本计价，实际成本由建造该项资产达到预定可使用状态前所发生的必要支出构成，包括人工成本、交纳的相关税费、应予资本化的借款费用以及应分摊的间接费用等。

在建工程项目按建造该项资产达到预定可使用状态前所发生的全部支出，作为固定资产的入账价值。所建造的在建工程已达到预定可使用状态，但尚未办理竣工决算的，自达到预定可使用状态之日起，根据工程预算、造价或者工程实际成本等，按估计的价值转入固定资产，并按本公司固定资产折旧政策计提固定资产的折旧，待办理竣工决算后，再按实际成本调整原来的暂估价值，但不调整原已计提的折旧额。

在建工程的减值测试方法和减值准备计提方法详见本附注（二十六）长期资产减值。

(二十三) 借款费用

1. 借款费用资本化的确认原则

本公司发生的借款费用，可直接归属于符合资本化条件的资产的购建或者生产的，予以资本化，计入相关资产成本；其他借款费用，在发生时根据其发生额确认为费用，计入当期损益。

符合资本化条件的资产，是指需要经过相当长时间的购建或者生产活动才能达到预定可使用或者可销售状态的固定资产、投资性房地产和存货等资产。

借款费用同时满足下列条件时开始资本化：

(1) 资产支出已经发生，资产支出包括为购建或者生产符合资本化条件的资产而以支付现金、转移非现金资产或者承担带息债务形式发生的支出；

(2) 借款费用已经发生；

(3) 为使资产达到预定可使用或者可销售状态所必要的购建或者生产活动已经开始。

2. 借款费用资本化期间

资本化期间，指从借款费用开始资本化时点到停止资本化时点的期间，借款费用暂停资本化的期间不包括在内。

当购建或者生产符合资本化条件的资产达到预定可使用或者可销售状态时，借款费用停止资本化。

当购建或者生产符合资本化条件的资产中部分项目分别完工且可单独使用时，该部分资

产借款费用停止资本化。

购建或者生产的资产各部分分别完工，但必须等到整体完工后才可使用或可对外销售的，在该资产整体完工时停止借款费用资本化。

3. 暂停资本化期间

符合资本化条件的资产在购建或生产过程中发生的非正常中断、且中断时间连续超过3个月的，则借款费用暂停资本化；该项中断如是所购建或生产的符合资本化条件的资产达到预定可使用状态或者可销售状态必要的程序，则借款费用继续资本化。在中断期间发生的借款费用确认为当期损益，直至资产的购建或者生产活动重新开始后借款费用继续资本化。

4. 借款费用资本化金额的计算方法

专门借款的利息费用(扣除尚未动用的借款资金存入银行取得的利息收入或者进行暂时性投资取得的投资收益)及其辅助费用在所购建或者生产的符合资本化条件的资产达到预定可使用或者可销售状态前，予以资本化。

根据累计资产支出超过专门借款部分的资产支出加权平均数乘以所占用一般借款的资本化率，计算确定一般借款应予资本化的利息金额。资本化率根据一般借款加权平均利率计算确定。

借款存在折价或者溢价的，按照实际利率法确定每一会计期间应摊销的折价或者溢价金额，调整每期利息金额。

(二十四) 使用权资产

本公司对使用权资产按照成本进行初始计量，该成本包括：

1. 租赁负债的初始计量金额；
2. 在租赁期开始日或之前支付的租赁付款额，存在租赁激励的，扣除已享受的租赁激励相关金额；
3. 本公司发生的初始直接费用；
4. 本公司为拆卸及移除租赁资产、复原租赁资产所在场地或将租赁资产恢复至租赁条款约定状态预计将发生的成本（不包括为生产存货而发生的成本）。

在租赁期开始日后，本公司采用成本模式对使用权资产进行后续计量。

能够合理确定租赁期届满时取得租赁资产所有权的，本公司在租赁资产剩余使用寿命内计提折旧。无法合理确定租赁期届满时能够取得租赁资产所有权的，本公司在租赁期与租赁资产剩余使用寿命两者孰短的期间内计提折旧。对计提了减值准备的使用权资产，则在未来期间按扣除减值准备后的账面价值参照上述原则计提折旧。

本公司按照《企业会计准则第8号——资产减值》的规定来确定使用权资产是否已发生减值，并对已识别的减值损失进行会计处理。具体详见本附注（二十六）长期资产减值。

（二十五） 无形资产与开发支出

无形资产是指本公司拥有或者控制的没有实物形态的可辨认非货币性资产，包括非专利技术等。

1. 无形资产的初始计量

外购无形资产的成本，包括购买价款、相关税费以及直接归属于使该项资产达到预定用途所发生的其他支出。购买无形资产的价款超过正常信用条件延期支付，实质上具有融资性质的，无形资产的成本以购买价款的现值为基础确定。

债务重组取得债务人用以抵债的无形资产，以该无形资产的公允价值为基础确定其入账价值，并将重组债务的账面价值与该用以抵债的无形资产公允价值之间的差额，计入当期损益。

在非货币性资产交换具备商业实质且换入资产或换出资产的公允价值能够可靠计量的前提下，非货币性资产交换换入的无形资产以换出资产的公允价值为基础确定其入账价值，除非有确凿证据表明换入资产的公允价值更加可靠；不满足上述前提的非货币性资产交换，以换出资产的账面价值和应支付的相关税费作为换入无形资产的成本，不确认损益。

以同一控制下的企业吸收合并方式取得的无形资产按被合并方的账面价值确定其入账价值；以非同一控制下的企业吸收合并方式取得的无形资产按公允价值确定其入账价值。

内部自行开发的无形资产，其成本包括：开发该无形资产时耗用的材料、劳务成本、注册费、在开发过程中使用的其他专利权和特许权的摊销以及满足资本化条件的利息费用，以及为使该无形资产达到预定用途前所发生的其他直接费用。

2. 无形资产的后续计量

本公司在取得无形资产时分析判断其使用寿命，划分为使用寿命有限和使用寿命不确定的无形资产。

（1） 使用寿命有限的无形资产

对于使用寿命有限的无形资产，在为企业带来经济利益的期限内按直线法摊销。使用寿命有限的无形资产预计寿命及依据如下：

项目	预计使用寿命	依据
非专利技术	10	预计可使用年限

（2） 使用寿命不确定的无形资产

无法预见无形资产为企业带来经济利益期限的，视为使用寿命不确定的无形资产。

期末，对使用寿命不确定的无形资产的使用寿命进行复核，如果有证据表明该无形资产为企业带来经济利益的期限是可预见的，则估计其使用寿命并按照使用寿命有限的无形资产的摊销政策进行摊销。

无形资产的减值测试方法和减值准备计提方法详见本附注（二十六）长期资产减值。

3. 划分公司内部研究开发项目的研究阶段和开发阶段具体标准

研究阶段：为获取并理解新的科学或技术知识等而进行的独创性的有计划调查、研究活动的阶段。

开发阶段：在进行商业性生产或使用前，将研究成果或其他知识应用于某项计划或设计，以生产出新的或具有实质性改进的材料、装置、产品等活动的阶段。

内部研究开发项目研究阶段的支出，在发生时计入当期损益。

4. 开发阶段支出符合资本化的具体标准

内部研究开发项目开发阶段的支出，同时满足下列条件时确认为无形资产：

- （1）完成该无形资产以使其能够使用或出售在技术上具有可行性；
- （2）具有完成该无形资产并使用或出售的意图；
- （3）无形资产产生经济利益的方式，包括能够证明运用该无形资产生产的产品存在市场或无形资产自身存在市场，无形资产将在内部使用的，能够证明其有用性；
- （4）有足够的技术、财务资源和其他资源支持，以完成该无形资产的开发，并有能力使用或出售该无形资产；
- （5）归属于该无形资产开发阶段的支出能够可靠地计量。

不满足上述条件的开发阶段的支出，于发生时计入当期损益。无法区分研究阶段支出和开发阶段支出的，将发生的研发支出全部计入当期损益。内部开发活动形成的无形资产的成本仅包括满足资本化条件的时点至无形资产达到预定用途前发生的支出总额，对于同一项无形资产在开发过程中达到资本化条件之前已经费用化计入损益的支出不再进行调整。

（二十六） 长期资产减值

本公司在每一个资产负债表日检查长期股权投资是否存在可能发生减值的迹象。如果长期资产存在减值迹象，则以单项资产为基础估计其可收回金额；难以对单项资产的可收回金额进行估计的，以该资产所属的资产组为基础确定资产组的可收回金额。

资产可收回金额的估计，根据其公允价值减去处置费用后的净额与资产预计未来现金流量的现值两者之间较高者确定。

可收回金额的计量结果表明，长期资产的可收回金额低于其账面价值的，将长期资产的账面价值减记至可收回金额，减记的金额确认为资产减值损失，计入当期损益，同时计提相应的资产减值准备。资产减值损失一经确认，在以后会计期间不得转回。

资产减值损失确认后，减值资产的折旧或者摊销费用在未来期间作相应调整，以使该资

产在剩余使用寿命内，系统地分摊调整后的资产账面价值（扣除预计净残值）。

因企业合并所形成的商誉和使用寿命不确定的无形资产，无论是否存在减值迹象，每年都进行减值测试。

在对商誉进行减值测试时，将商誉的账面价值分摊至预期从企业合并的协同效应中受益的资产组或资产组组合。在对包含商誉的相关资产组或者资产组组合进行减值测试时，如与商誉相关的资产组或者资产组组合存在减值迹象的，先对不包含商誉的资产组或者资产组组合进行减值测试，计算可收回金额，并与相关账面价值相比较，确认相应的减值损失。再对包含商誉的资产组或者资产组组合进行减值测试，比较这些相关资产组或者资产组组合的账面价值（包括所分摊的商誉的账面价值部分）与其可收回金额，如相关资产组或者资产组组合的可收回金额低于其账面价值的，确认商誉的减值损失。

（二十七） 长期待摊费用

1. 摊销方法

长期待摊费用，是指本公司已经发生但应由本期和以后各期负担的分摊期限在 1 年以上的各项费用。长期待摊费用在受益期内按直线法分期摊销。

2. 摊销年限

类别	摊销年限	备注
装修费	10	预计受益期限

（二十八） 合同负债

本公司将已收或应收客户对价而应向客户转让商品的义务部分确认为合同负债。

（二十九） 职工薪酬

职工薪酬，是指本公司为获得职工提供的服务或解除劳动关系而给予的各种形式的报酬或补偿。职工薪酬包括短期薪酬、离职后福利、辞退福利和其他长期职工福利。

1. 短期薪酬

短期薪酬是指本公司在职工提供相关服务的年度报告期间结束后十二个月内需要全部予以支付的职工薪酬，离职后福利和辞退福利除外。本公司在职工提供服务的会计期间，将应付的短期薪酬确认为负债，并根据职工提供服务的受益对象计入相关资产成本和费用。

2. 离职后福利

离职后福利是指本公司为获得职工提供的服务而在职工退休或与企业解除劳动关系后，提供的各种形式的报酬和福利，短期薪酬和辞退福利除外。

本公司的离职后福利计划分类为设定提存计划。

离职后福利设定提存计划主要为参加由各地劳动及社会保障机构组织实施的社会基本

养老保险、失业保险等。在职工为本公司提供服务的会计期间，将根据设定提存计划计算的应缴存金额确认为负债，并计入当期损益或相关资产成本。

本公司按照国家规定的标准定期缴付上述款项后，不再有其他的支付义务。

3. 辞退福利

辞退福利是指本公司在职工劳动合同到期之前解除与职工的劳动关系，或者为鼓励职工自愿接受裁减而给予职工的补偿，在本公司不能单方面撤回解除劳动关系计划或裁减建议时和确认与涉及支付辞退福利的重组相关的成本费用时两者孰早日，确认因解除与职工的劳动关系给予补偿而产生的负债，同时计入当期损益。

本公司向接受内部退休安排的职工提供内退福利。内退福利是指，向未达到国家规定的退休年龄、经本公司管理层批准自愿退出工作岗位的职工支付的工资及为其缴纳的社会保险费等。本公司自内部退休安排开始之日起至职工达到正常退休年龄止，向内退职工支付内部退养福利。对于内退福利，本公司比照辞退福利进行会计处理，在符合辞退福利相关确认条件时，将自职工停止提供服务日至正常退休日期间拟支付的内退职工工资和缴纳的社会保险费等，确认为负债，一次性计入当期损益。内退福利的精算假设变化及福利标准调整引起的差异于发生时计入当期损益。

4. 其他长期职工福利

其他长期职工福利是指除短期薪酬、离职后福利、辞退福利之外的其他所有职工福利。

对符合设定提存计划条件的其他长期职工福利，在职工为本公司提供服务的会计期间，将应缴存金额确认为负债，并计入当期损益或相关资产成本；除上述情形外的其他长期职工福利，在资产负债表日由独立精算师使用预期累计福利单位法进行精算，将设定受益计划产生的福利义务归属于职工提供服务的期间，并计入当期损益或相关资产成本。

(三十) 预计负债

1. 预计负债的确认标准

当与或有事项相关的义务是本公司承担的现时义务，且履行该义务很可能导致经济利益流出，以及该义务的金额能够可靠地计量，则确认为预计负债。

2. 预计负债的计量方法

本公司预计负债按履行相关现时义务所需的支出的最佳估计数进行初始计量。

本公司在确定最佳估计数时，综合考虑与或有事项有关的风险、不确定性和货币时间价值等因素。对于货币时间价值影响重大的，通过对相关未来现金流出进行折现后确定最佳估计数。

最佳估计数分别以下情况处理：

所需支出存在一个连续范围（或区间），且该范围内各种结果发生的可能性相同的，则

最佳估计数按照该范围的中间值即上下限金额的平均数确定。

所需支出不存在一个连续范围（或区间），或虽然存在一个连续范围但该范围内各种结果发生的可能性不相同的，如或有事项涉及单个项目的，则最佳估计数按照最可能发生金额确定；如或有事项涉及多个项目的，则最佳估计数按各种可能结果及相关概率计算确定。

本公司清偿预计负债所需支出全部或部分预期由第三方补偿的，补偿金额在基本确定能够收到时，作为资产单独确认，确认的补偿金额不超过预计负债的账面价值。

（三十一） 租赁负债

本公司对租赁负债按照租赁期开始日尚未支付的租赁付款额的现值进行初始计量。在计算租赁付款额的现值时，本公司采用租赁内含利率作为折现率；无法确定租赁内含利率的，采用本公司增量借款利率作为折现率。租赁付款额包括：

1. 扣除租赁激励相关金额后的固定付款额及实质固定付款额；
2. 取决于指数或比率的可变租赁付款额；
3. 在本公司合理确定将行使该选择权的情况下，租赁付款额包括购买选择权的行权价格；
4. 在租赁期反映出本公司将行使终止租赁选择权的情况下，租赁付款额包括行使终止租赁选择权需支付的款项；
5. 根据本公司提供的担保余值预计应支付的款项。

本公司按照固定的折现率计算租赁负债在租赁期内各期间的利息费用，并计入当期损益或相关资产成本。

未纳入租赁负债计量的可变租赁付款额应当在实际发生时计入当期损益或相关资产成本。

（三十二） 股份支付

1. 股份支付的种类

本公司的股份支付分为以权益结算的股份支付和以现金结算的股份支付。

2. 权益工具公允价值的确定方法

对于授予的存在活跃市场的期权等权益工具，按照活跃市场中的报价确定其公允价值。对于授予的不存在活跃市场的期权等权益工具，采用期权定价模型等确定其公允价值，选用的期权定价模型考虑以下因素：（1）期权的行权价格；（2）期权的有效期；（3）标的股份的现行价格；（4）股价预计波动率；（5）股份的预计股利；（6）期权有效期内的无风险利率。

在确定权益工具授予日的公允价值时，考虑股份支付协议规定的可行权条件中的市场条

件和非可行权条件的影响。股份支付存在非可行权条件的，只要职工或其他方满足了所有可行权条件中的非市场条件（如服务期限等），即确认已得到服务相对应的成本费用。

3. 确定可行权权益工具最佳估计的依据

等待期内每个资产负债表日，根据最新取得的可行权职工人数变动等后续信息作出最佳估计，修正预计可行权的权益工具数量。在可行权日，最终预计可行权权益工具的数量与实际可行权数量一致。

4. 会计处理方法

（1） 权益结算和现金结算股份支付的会计处理

以权益结算的股份支付，按授予职工权益工具的公允价值计量。授予后立即可行权的，在授予日按照权益工具的公允价值计入相关成本或费用，相应增加资本公积。在完成等待期内的服务或达到规定业绩条件才可行权的，在等待期内的每个资产负债表日，以对可行权权益工具数量的最佳估计为基础，按照权益工具授予日的公允价值，将当期取得的服务计入相关成本或费用和资本公积。在可行权日之后不再对已确认的相关成本或费用和所有者权益总额进行调整。

以现金结算的股份支付，按照本公司承担的以股份或其他权益工具为基础计算确定的负债的公允价值计量。授予后立即可行权的，在授予日以本公司承担负债的公允价值计入相关成本或费用，相应增加负债。在完成等待期内的服务或达到规定业绩条件以后才可行权的以现金结算的股份支付，在等待期内的每个资产负债表日，以对可行权情况的最佳估计为基础，按照本公司承担负债的公允价值金额，将当期取得的服务计入成本或费用和相应的负债。在相关负债结算前的每个资产负债表日以及结算日，对负债的公允价值重新计量，其变动计入当期损益。

（2） 股份支付条款和条件修改的会计处理

对于不利修改，本公司视同该变更从未发生，仍继续对取得的服务进行会计处理。

对于有利修改，本公司按照如下规定进行处理：如果修改增加了所授予的权益工具的公允价值，企业应按照权益工具公允价值的增加相应地确认取得服务的增加。如果修改发生在等待期内，在确认修改日至修改后的可行权日之间取得服务的公允价值时，应当既包括在剩余原等待期内以原权益工具授予日公允价值为基础确定的服务金额，也包括权益工具公允价值的增加。如果修改发生在可行权日之后，应当立即确认权益工具公允价值的增加。如果股份支付协议要求职工只有先完成更长期间的服务才能取得修改后的权益工具，则企业应在整个等待期内确认权益工具公允价值的增加。

如果修改增加了所授予的权益工具的数量，企业将增加的权益工具的公允价值相应地确认为取得服务的增加。如果修改发生在等待期内，在确认修改日至增加的权益工具可行权日之间取得服务的公允价值时，应当既包括在剩余原等待期内以原权益工具授予日公允价值为

基础确定的服务金额，也包括权益工具公允价值的增加。

如果企业按照有利于职工的方式修改可行权条件，如缩短等待期、变更或取消业绩条件（而非市场条件），企业在处理可行权条件时，应当考虑修改后的可行权条件。

（3）股份支付取消的会计处理

若在等待期内取消了授予的权益工具，本公司对取消所授予的权益性工具作为加速行权处理，将剩余等待期内应确认的金额立即计入当期损益，同时确认资本公积。职工或其他方能够选择满足非可行权条件但在等待期内未满足的，本公司将其作为授予权益工具的取消处理。

（三十三） 收入

本公司的收入主要来源于如下业务类型：

- （1）数据治理与存储服务；
- （2）软硬件产品销售；

1. 收入确认的一般原则

本公司在履行了合同中的履约义务，即在客户取得相关商品或服务控制权时，按照分摊至该项履约义务的交易价格确认收入。履约义务，是指合同中本公司向客户转让可明确区分商品或服务的承诺。取得相关商品控制权，是指能够主导该商品的使用并从中获得几乎全部的经济利益。

本公司在合同开始日即对合同进行评估，识别该合同所包含的各单项履约义务，并确定各单项履约义务是在某一时段内履行，还是某一时点履行。满足下列条件之一的，属于在某一时间段内履行的履约义务，本公司按照履约进度，在一段时间内确认收入：(1)客户在本公司履约的同时即取得并消耗本公司履约所带来的经济利益；(2)客户能够控制本公司履约过程中在建的商品；(3)本公司履约过程中所产出的商品具有不可替代用途，且本公司在整个合同期间内有权就累计至今已完成的履约部分收取款项。否则，本公司在客户取得相关商品或服务控制权的时点确认收入。

对于在某一时段内履行的履约义务，本公司根据商品和劳务的性质，采用产出法/投入法确定恰当的履约进度。产出法是根据已转移给客户的商品对于客户的价值确定履约进度【投入法是根据公司为履行履约义务的投入确定履约进度】。当履约进度不能合理确定时，已经发生的成本预计能够得到补偿的，本公司按照已经发生的成本金额确认收入，直到履约进度能够合理确定为止。

2. 收入确认的具体方法

（1）数据治理与存储服务：指公司为客户提供重要数据采集、清洗、标注/著录、治理、存储及相关技术服务。该类业务按照项目完工进度确认收入，完工进度依据已经提供的劳务占应提供劳务总量的比例确定，项目尾款在客户对整个项目全部验收合格后确认。

(2) 软硬件产品销售：

①软硬件产品销售：指公司销售的光盘库、硬盘库等磁光电存储设备和扫描仪等硬件产品，以及自主研发的软件产品。该类业务以产品送达客户，在取得客户签收单时确认收入。

②系统集成：指公司按照客户需求提供相应的信息化解决方案，组织进行软硬件设备购置、安装、调试、服务等工作。该类业务按合同约定可拆分为软硬件产品销售和服务业务，因软硬件产品需要安装调试，则在取得客户相关验收证明资料时确认软硬件产品的相关收入，对于服务业务则按照完工进度确认相关收入。

(三十四) 合同成本

1. 合同履约成本

本公司对于为履行合同发生的成本，不属于除收入准则外的其他企业会计准则范围且同时满足下列条件的作为合同履约成本确认为一项资产：

(1) 该成本与一份当前或预期取得的合同直接相关，包括直接人工、直接材料、制造费用（或类似费用）、明确由客户承担的成本以及仅因该合同而发生的其他成本；

(2) 该成本增加了企业未来用于履行履约义务的资源；

(3) 该成本预期能够收回。

该资产根据其初始确认时摊销期限是否超过一个正常营业周期在存货或其他非流动资产中列报。

2. 合同取得成本

本公司为取得合同发生的增量成本预期能够收回的，作为合同取得成本确认为一项资产。增量成本是指本公司不取得合同就不会发生的成本，如销售佣金等。对于摊销期限不超过一年的，在发生时计入当期损益。

3. 合同成本摊销

上述与合同成本有关的资产，采用与该资产相关的商品或服务收入确认相同的基础，在履约义务履行的时点或按照履约义务的履约进度进行摊销，计入当期损益。

4. 合同成本减值

上述与合同成本有关的资产，账面价值高于本公司因转让与该资产相关的商品预期能够取得剩余对价与为转让该相关商品估计将要发生的成本的差额的，超出部分应当计提减值准备，并确认为资产减值损失。

计提减值准备后，如果以前期间减值的因素发生变化，使得上述两项差额高于该资产账面价值的，转回原已计提的资产减值准备，并计入当期损益，但转回后的资产账面价值不超过假定不计提减值准备情况下该资产在转回日的账面价值。

(三十五) 政府补助

1. 类型

政府补助，是本公司从政府无偿取得的货币性资产与非货币性资产。政府补助分为与资产相关的政府补助和与收益相关的政府补助。

根据相关政府文件规定的补助对象，将政府补助划分为与资产相关的政府补助和与收益相关的政府补助。

与资产相关的政府补助，是指本公司取得的、用于购建或以其他方式形成长期资产的政府补助。与收益相关的政府补助，是指除与资产相关的政府补助之外的政府补助。政府补助的确认。

2. 政府补助的确认

对期末有证据表明公司能够符合财政扶持政策规定的相关条件且预计能够收到财政扶持资金的，按应收金额确认政府补助。除此之外，政府补助均在实际收到时确认。

政府补助为货币性资产的，按照收到或应收的金额计量。政府补助为非货币性资产的，按照公允价值计量；公允价值不能够可靠取得的，按照名义金额（人民币 1 元）计量。按照名义金额计量的政府补助，直接计入当期损益。

3. 会计处理方法

本公司根据经济业务的实质，确定某一类政府补助业务应当采用总额法还是净额法进行会计处理。

与资产相关的政府补助，应当冲减相关资产的账面价值或确认为递延收益。与资产相关的政府补助确认为递延收益的，在所建造或购买资产使用寿命内按照合理、系统的方法分期计入损益。

与收益相关的政府补助，用于补偿企业以后期间的相关费用或损失的，确认为递延收益，在确认相关费用或损失的期间计入当期损益或冲减相关成本；用于补偿企业已发生的相关费用或损失的，取得时直接计入当期损益或冲减相关成本。

与企业日常活动相关的政府补助计入其他收益或冲减相关成本费用；与企业日常活动无关的政府补助计入营业外收支。

收到与政策性优惠贷款贴息相关的政府补助冲减相关借款费用；取得贷款银行提供的政策性优惠利率贷款的，以实际收到的借款金额作为借款的入账价值，按照借款本金和该政策性优惠利率计算相关借款费用。

已确认的政府补助需要返还时，初始确认时冲减相关资产账面价值的，调整资产账面价值；存在相关递延收益余额的，冲减相关递延收益账面余额，超出部分计入当期损益；不存在相关递延收益的，直接计入当期损益。

(三十六) 递延所得税资产和递延所得税负债

递延所得税资产和递延所得税负债根据资产和负债的计税基础与其账面价值的差额(暂时性差异)计算确认。于资产负债表日,递延所得税资产和递延所得税负债,按照预期收回该资产或清偿该负债期间的适用税率计量。

1. 确认递延所得税资产的依据

本公司以很可能取得用来抵扣可抵扣暂时性差异、能够结转以后年度的可抵扣亏损和税款抵减的应纳税所得额为限,确认由可抵扣暂时性差异产生的递延所得税资产。但是,同时具有下列特征的交易中因资产或负债的初始确认所产生的递延所得税资产不予确认:(1)该交易不是企业合并;(2)交易发生时既不影响会计利润也不影响应纳税所得额或可抵扣亏损。

对于与联营企业投资相关的可抵扣暂时性差异,同时满足下列条件的,确认相应的递延所得税资产:暂时性差异在可预见的未来很可能转回,且未来很可能获得用来抵扣可抵扣暂时性差异的应纳税所得额。

2. 确认递延所得税负债的依据

公司将当期与以前期间应交未交的应纳税暂时性差异确认为递延所得税负债。但不包括:

- (1) 商誉的初始确认所形成的暂时性差异;
- (2) 非企业合并形成的交易或事项,且该交易或事项发生时既不影响会计利润,也不影响应纳税所得额(或可抵扣亏损)所形成的暂时性差异;
- (3) 对于与子公司、联营企业投资相关的应纳税暂时性差异,该暂时性差异转回的时间能够控制并且该暂时性差异在可预见的未来很可能不会转回。

3. 同时满足下列条件时,将递延所得税资产及递延所得税负债以抵销后的净额列示

- (1) 企业拥有以净额结算当期所得税资产及当期所得税负债的法定权利;
- (2) 递延所得税资产和递延所得税负债是与同一税收征管部门对同一纳税主体征收的所得税相关或者对不同的纳税主体相关,但在未来每一具有重要性的递延所得税资产和递延所得税负债转回的期间内,涉及的纳税主体意图以净额结算当期所得税资产及当期所得税负债或是同时取得资产、清偿债务。

(三十七) 租赁

在合同开始日,本公司评估合同是否为租赁或者包含租赁。如果合同中一方让渡了在一定期间内控制一项或多项已识别资产使用的权利以换取对价,则该合同为租赁或者包含租赁。

1. 租赁合同的分拆

当合同中同时包含多项单独租赁的,本公司将合同予以分拆,并分别各项单独租赁进行会计处理。

2. 租赁合同的合并

本公司与同一交易方或其关联方在同一时间或相近时间订立的两份或多份包含租赁的合同符合下列条件之一时，合并为一份合同进行会计处理：

(1) 该两份或多份合同基于总体商业目的而订立并构成一揽子交易，若不作为整体考虑则无法理解其总体商业目的。

(2) 该两份或多份合同中的某份合同的对价金额取决于其他合同的定价或履行情况。

(3) 该两份或多份合同让渡的资产使用权合起来构成一项单独租赁。

3. 本公司作为承租人的会计处理

在租赁期开始日，除应用简化处理的短期租赁和低价值资产租赁外，本公司对租赁确认使用权资产和租赁负债。

(1) 短期租赁和低价值资产租赁

短期租赁是指不包含购买选择权且租赁期不超过 12 个月的租赁。低价值资产租赁是指单项租赁资产为全新资产时价值较低的租赁。

(2) 使用权资产和租赁负债的会计政策详见本附注（二十四）和（三十一）。

4. 本公司作为出租人的会计处理

(1) 租赁的分类

本公司在租赁开始日将租赁分为融资租赁和经营租赁。融资租赁是指实质上转移了与租赁资产所有权有关的几乎全部风险和报酬的租赁，其所有权最终可能转移，也可能不转移。经营租赁是指除融资租赁以外的其他租赁。

一项租赁存在下列一种或多种情形的，本公司通常分类为融资租赁：

1) 在租赁期届满时，租赁资产的所有权转移给承租人。

2) 承租人有购买租赁资产的选择权，所订立的购买价款与预计行使选择权时租赁资产的公允价值相比足够低，因而在租赁开始日就可以合理确定承租人将行使该选择权。

3) 资产的所有权虽然不转移，但租赁期占租赁资产使用寿命的大部分。

4) 在租赁开始日，租赁收款额的现值几乎相当于租赁资产的公允价值。

5) 租赁资产性质特殊，如果不作较大改造，只有承租人才能使用。

一项租赁存在下列一项或多项迹象的，本公司也可能分类为融资租赁：

1) 若承租人撤销租赁，撤销租赁对出租人造成的损失由承租人承担。

2) 资产余值的公允价值波动所产生的利得或损失归属于承租人。

3) 承租人有能力以远低于市场水平的租金继续租赁至下一期间。

(2) 对融资租赁的会计处理

在租赁期开始日，本公司对融资租赁确认应收融资租赁款，并终止确认融资租赁资产。

应收融资租赁款初始计量时，以未担保余值和租赁期开始日尚未收到的租赁收款额按照租赁内含利率折现的现值之和作为应收融资租赁款的入账价值。租赁收款额包括：

- 1) 扣除租赁激励相关金额后的固定付款额及实质固定付款额；
- 2) 取决于指数或比率的可变租赁付款额；
- 3) 合理确定承租人将行使购买选择权的情况下，租赁收款额包括购买选择权的行权价格；
- 4) 租赁期反映出承租人将行使终止租赁选择权的情况下，租赁收款额包括承租人行使终止租赁选择权需支付的款项；
- 5) 由承租人、与承租人有关的一方以及有经济能力履行担保义务的独立第三方向出租人提供的担保余值。

本公司按照固定的租赁内含利率计算并确认租赁期内各个期间的利息收入，所取得的未纳入租赁投资净额计量的可变租赁付款额在实际发生时计入当期损益。

(3) 对经营租赁的会计处理

本公司在租赁期内各个期间采用直线法或其他系统合理的方法，将经营租赁的租赁收款额确认为租金收入；发生的与经营租赁有关的初始直接费用资本化，在租赁期内按照与租金收入确认相同的基础进行分摊，分期计入当期损益；取得的与经营租赁有关的未计入租赁收款额的可变租赁付款额，在实际发生时计入当期损益。

(三十八) 终止经营

本公司将满足下列条件之一的，且该组成部分已经处置或划归为持有待售类别的、能够单独区分的组成部分确认为终止经营组成部分：

- (1) 该组成部分代表一项独立的主要业务或一个单独的主要经营地区。
- (2) 该组成部分是拟对一项独立的主要业务或一个单独的主要经营地区进行处置的一项相关联计划的一部分。
- (3) 该组成部分是专为转售而取得的子公司。

终止经营的减值损失和转回金额等经营损益及处置损益作为终止经营损益在利润表中列示。

本公司在资产负债表中区别于其他资产单独列示持有待售的非流动资产或持有待售的处置组中的资产，区别于其他负债单独列示持有待售的处置组中的负债。持有待售的非流动资产或持有待售的处置组中的资产与持有待售的处置组中的负债不予相互抵销，分别作为流动资产和流动负债列示。本公司在利润表中分别列示持续经营损益和终止经营损益。对于当期列报的终止经营，本公司在当期财务报表中，将原来作为持续经营损益列报的信息重新作为可比会计期间的终止经营损益列报。终止经营不再满足持有待售类别划分条件的，本公司在当期财务报表中，将原来作为终止经营损益列报的信息重新作为可比会计期间的持续经营损益列报。

(三十九) 重要会计政策、会计估计的变更

1. 会计政策变更

本期重要会计政策未变更。

2. 会计估计变更

本期主要会计估计未发生变更。

四、 税项

(一) 公司主要税种和税率

税种	计税依据/收入类型	税率	备注
增值税	销售货物、应税劳务收入和应税服务收入	13%、6%	
城市维护建设税	实缴流转税税额	7%	
教育费附加	实缴流转税税额	3%	
地方教育费附加	实缴流转税税额	2%	
企业所得税	应纳税所得额	25%、15%、5%	

不同纳税主体所得税税率说明：

纳税主体名称	所得税税率
北京星震同源数字系统股份有限公司	15%
北京星震维度信息技术有限公司	25%
数字记忆河北创新科技有限公司	15%

(二) 税收优惠政策及依据

2024年10月29日，公司通过高新技术企业重新认定，取得编号为GR202411000441的《高新技术企业证书》，有效期三年，享受企业所得税税率15%的税收优惠政策。

2024年11月11日，子公司数字记忆河北创新科技有限公司通过高新技术企业认定，取得编号为GR202413001597的《高新技术企业证书》，有效期三年，享受企业所得税税率15%的税收优惠政策。

根据《财政部国家税务总局关于软件产品增值税政策的通知》（财税[2011]100号），公司销售自行开发生产的软件产品增值税税负超过3%的部分享受即征即退的优惠政策。

子公司北京星震维度信息技术有限公司、数字记忆河北创新科技有限公司符合小型微利企业标准，本年的应纳税所得额不超过300万元，实际执行的企业所得税税率为5%。

五、 合并财务报表主要项目注释

（以下金额单位若未特别注明者均为人民币元，期末指2025年12月31日，期初指2025年1月1日，上期期末指2024年12月31日）

注释1. 货币资金

项目	期末余额	期初余额
库存现金	27,624.36	44,496.36
银行存款	49,721,369.27	39,831,282.72
其他货币资金	960,751.93	633,038.19
合计	50,709,745.56	40,508,817.27
其中：存放在境外的款项总额		

其中受限制的货币资金明细如下：

项目	期末余额	期初余额
履约保证金	960,751.92	632,859.93
合计	960,751.92	632,859.93

注释2. 交易性金融资产

项目	期末余额	期初余额
分类为以公允价值计量且变动计入当期损益的金融资产小计	10,000,000.00	5,014,283.42
债务工具投资		5,014,283.42
理财产品	10,000,000.00	
合计	10,000,000.00	5,014,283.42

注释3. 应收账款

1. 按账龄披露应收账款

账龄	期末余额	期初余额
1年以内	6,221,798.35	5,416,547.41
1—2年	1,414,626.00	84,871.10
2—3年	14,450.00	11,501.00
3—4年	9,891.00	862,100.00
4—5年	62,600.00	7,500.00
5年以上	7,500.00	
小计	7,730,865.35	6,382,519.51
减：坏账准备	517,968.02	718,664.68
合计	7,212,897.33	5,663,854.83

2. 按坏账计提方法分类披露

类别	期末余额				
	账面余额		坏账准备		账面价值
	金额	比例 (%)	金额	计提比例 (%)	
按单项计提坏账准备					
按组合计提坏账准备	7,730,865.35	100.00	517,968.02	6.70	7,212,897.33
其中：账龄组合	7,730,865.35	100.00	517,968.02	6.70	7,212,897.33
合计	7,730,865.35	100.00	517,968.02	6.70	7,212,897.33

续：

类别	期初余额				
	账面余额		坏账准备		账面价值
	金额	比例 (%)	金额	计提比例 (%)	
按单项计提坏账准备					
按组合计提坏账准备	6,382,519.51	100.00	718,664.68	11.26	5,663,854.83
其中：账龄组合	6,382,519.51	100.00	718,664.68	11.26	5,663,854.83
合计	6,382,519.51	100.00	718,664.68	11.26	5,663,854.83

按账龄组合计提坏账准备

账龄组合	期末余额		
	账面余额	坏账准备	计提比例 (%)
1年以内	6,221,798.35	311,089.92	5.00
1—2年	1,414,626.00	141,462.60	10.00
2—3年	14,450.00	2,890.00	20.00
3—4年	9,891.00	4,945.50	50.00
4—5年	62,600.00	50,080.00	80.00
5年以上	7,500.00	7,500.00	100.00
合计	7,730,865.35	517,968.02	6.70

3. 本期计提、收回或转回的坏账准备的情况

类别	期初余额	本期变动金额				期末余额
		计提	收回或转回	核销	其他变动	
按单项计提坏账准备						
按组合计提坏账准备	718,664.68	-200,696.66				517,968.02
其中：账龄	718,664.68	-200,696.66				517,968.02
合计	718,664.68	-200,696.66				517,968.02

4. 本期无实际核销的应收账款

5. 按欠款方归集的期末余额前五名应收账款和合同资产情况

单位名称	应收账款 期末余额	合同资产 期末余额	应收账款和合 同资产期末余 额	占应收账款和 合同资产期末 余额合计数的 比例(%)	已计提应收账 款坏账准备和 合同资产减值 准备余额
中煤信息技术 (北京)有限公 司		7,688,222.26	7,688,222.26	27.85	384,411.11
中科海微(北 京)科技有限公 司	2,238,625.00		2,238,625.00	8.11	111,931.25
中国人民革命军 事博物馆		1,595,039.82	1,595,039.82	5.78	79,751.99
茂名市电白区档 案馆		1,321,767.17	1,321,767.17	4.79	132,176.72
安吉县公安局		1,248,438.91	1,248,438.91	4.52	998,751.13
合计	2,238,625.00	11,853,468.16	14,092,093.16	51.05	1,707,022.20

注释4. 应收款项融资

1. 应收款项融资分类列示

项目	期末余额	期初余额
银行承兑汇票	349,000.00	23,200.00
合计	349,000.00	23,200.00

2. 本期无实际核销的应收款项融资情况。

3. 期末公司无已背书或贴现且资产负债表日尚未到期的应收款项融资

注释5. 预付款项

1. 预付款项按账龄列示

账龄	期末余额		期初余额	
	金额	比例(%)	金额	比例(%)
1年以内	609,595.54	100.00	896,643.43	100.00
合计	609,595.54	100.00	896,643.43	100.00

2. 按预付对象归集的期末余额前五名的预付款情况

单位名称	期末余额	占预付款项总额的比例(%)
期末余额前五名预付款项汇总	597,647.54	98.04

注释6. 其他应收款

1. 按账龄披露

账龄	期末余额	期初余额
1年以内	745,014.63	413,315.43
1—2年	185,167.00	551,487.00
2—3年	397,855.00	960,939.58
3—4年	610,812.58	1,431,100.00
4—5年	1,097,500.00	698.00
5年以上	80,698.00	83,700.00
小计	3,117,047.21	3,441,240.01
减：坏账准备	1,399,442.72	1,067,810.80
合计	1,717,604.49	2,373,429.21

2. 按款项性质分类情况

款项性质	期末余额	期初余额
保证金	3,086,370.10	3,297,139.07
房租押金	23,934.48	103,339.48
代垫款项	2,642.63	2,435.84
备用金	4,100.00	38,325.62
小计	3,117,047.21	3,441,240.01
减：坏账准备	1,399,442.72	1,067,810.80
合计	1,717,604.49	2,373,429.21

3. 按坏账计提方法分类披露

类别	期末余额				账面价值
	账面余额		坏账准备		
	金额	比例(%)	金额	计提比例(%)	
按单项计提坏账准备					
按组合计提坏账准备	3,117,047.21	100.00	1,399,442.72	44.90	1,717,604.49
其中：账龄组合	3,117,047.21	100.00	1,399,442.72	44.90	1,717,604.49
合计	3,117,047.21	100.00	1,399,442.72	44.90	1,717,604.49

续：

类别	期初余额				账面价值
	账面余额		坏账准备		
	金额	比例(%)	金额	计提比例(%)	
按单项计提坏账准备					
按组合计提坏账准备	3,441,240.01	100.00	1,067,810.80	31.03	2,373,429.21
其中：账龄组合	3,441,240.01	100.00	1,067,810.80	31.03	2,373,429.21
合计	3,441,240.01	100.00	1,067,810.80	31.03	2,373,429.21

按账龄组合计提坏账准备

账龄组合	期末余额		
	账面余额	坏账准备	计提比例 (%)
1 年以内	745,014.63	37,250.73	5.00
1—2 年	185,167.00	18,516.70	10.00
2—3 年	397,855.00	79,571.00	20.00
3—4 年	610,812.58	305,406.29	50.00
4—5 年	1,097,500.00	878,000.00	80.00
5 年以上	80,698.00	80,698.00	100.00
合计	3,117,047.21	1,399,442.72	44.90

按预期信用损失一般模型计提坏账准备

坏账准备	第一阶段	第二阶段	第三阶段	合计
	未来 12 个月预期信用损失	整个存续期预期信用损失(未发生信用减值)	整个存续期预期信用损失(已发生信用减值)	
期初余额	1,067,810.80			1,067,810.80
期初余额在本期	——	——	——	——
—转入第二阶段				
—转入第三阶段				
—转回第二阶段				
—转回第一阶段				
本期计提	331,631.92			331,631.92
本期转回				
本期转销				
本期核销				
其他变动				
期末余额	1,399,442.72			1,399,442.72

4. 本期计提、收回或转回的坏账准备的情况

类别	期初余额	本期变动金额				期末余额
		计提	收回或转回	转销或核销	其他变动	
按单项计提坏账准备						
按组合计提坏账准备	1,067,810.80	331,631.92				1,399,442.72
其中：账龄组合	1,067,810.80	331,631.92				1,399,442.72
合计	1,067,810.80	331,631.92				1,399,442.72

5. 本期无实际核销的其他应收款

6. 按欠款方归集的期末余额前五名的其他应收款

单位名称	款项性质	期末余额	账龄	占其他应收款期末余额的比例(%)	坏账准备期末余额
福建省档案馆	履约保证金	961,000.00	4-5年	30.83	768,800.00
中国人民解放军档案馆 收缴户	履约保证金	320,775.00	1年以内	10.29	16,038.75
中国电能成套设备有限公司	履约保证金	234,600.00	1年以内 34,876.00元, 3-4 年 199,724.00元	7.53	101,605.80
浙江天台抽水蓄能有限公司	履约保证金	233,677.00	3-4年	7.50	116,838.50
厦门市档案馆	履约保证金	224,755.10	1-2年 169,930.00 元, 3-4年 54,825.10元	7.21	44,405.55
合计		1,974,807.10		63.36	1,047,688.60

注释7. 存货

1. 存货分类

项目	期末余额			期初余额		
	账面余额	存货跌价准备	账面价值	账面余额	存货跌价准备	账面价值
原材料	9,283,147.64		9,283,147.64	13,287,128.39		13,287,128.39
库存商品	8,370,943.71		8,370,943.71	9,234,781.39		9,234,781.39
合同履约成本	7,588,206.36		7,588,206.36	8,050,403.69		8,050,403.69
合计	25,242,297.71		25,242,297.71	30,572,313.47		30,572,313.47

2. 合同履约成本

项目	期初余额	本期增加	本期摊销	本期其他减少	期末余额
当前合同	8,050,403.69	47,794,260.27	48,256,457.60		7,588,206.36
其中：数据治理与存储服务	8,050,403.69	47,794,260.27	48,256,457.60		7,588,206.36
合计	8,050,403.69	47,794,260.27	48,256,457.60		7,588,206.36

注释8. 合同资产

1. 合同资产情况

项目	期末余额			期初余额		
	账面余额	减值准备	账面价值	账面余额	减值准备	账面价值
数据治理与存储服务	19,873,734.34	2,504,263.65	17,369,470.69	29,578,715.56	2,490,239.54	27,088,476.02
合计	19,873,734.34	2,504,263.65	17,369,470.69	29,578,715.56	2,490,239.54	27,088,476.02

2. 本期计提、收回或转回的坏账准备的情况

类别	期初余额	本期变动金额				期末余额
		计提	收回或转回	核销	其他变动	
数据治理与存储服务	2,490,239.54	14,024.11				2,504,263.65
合计	2,490,239.54	14,024.11				2,504,263.65

注释9. 其他流动资产

项目	期末余额	期初余额
预付房租	210,224.13	108,654.60
增值税留抵扣额	219,153.01	1,493,588.27
其他	335,260.92	685,604.09
预缴所得税	17,722.21	
合计	782,360.27	2,287,846.96

注释10. 长期应收款

1. 长期应收款情况

款项性质	期末余额			期初余额			折现率区间
	账面余额	坏账准备	账面价值	账面余额	坏账准备	账面价值	
押金	219,953.25	21,995.33	197,957.92	219,953.25	10,997.66	208,955.59	
合计	219,953.25	21,995.33	197,957.92	219,953.25	10,997.66	208,955.59	

2. 按坏账计提方法分类披露

类别	期末余额					
	账面余额		坏账准备		账面价值	
	金额	比例(%)	金额	计提比例(%)		
按单项计提坏账准备						
按组合计提坏账准备	219,953.25	100.00	21,995.33	10.00	197,957.92	
其中：账龄组合	219,953.25	100.00	21,995.33	10.00	197,957.92	
合计	219,953.25	100.00	21,995.33	10.00	197,957.92	

续：

类别	期初余额					
	账面余额		坏账准备		账面价值	
	金额	比例(%)	金额	计提比例(%)		
按单项计提坏账准备						
按组合计提坏账准备	219,953.25	100.00	10,997.66	5.00	208,955.59	
其中：账龄组合	219,953.25	100.00	10,997.66	5.00	208,955.59	
合计	219,953.25	100.00	10,997.66	5.00	208,955.59	

按账龄组合计提坏账准备

账龄组合	期末余额		
	账面余额	坏账准备	计提比例 (%)
1年以内			
1-2年	219,953.25	21,995.33	10.00
合计	219,953.25	21,995.33	10.00

按预期信用损失一般模型计提坏账准备

坏账准备	第一阶段	第二阶段	第三阶段	合计
	未来12个月预期信用损失	整个存续期预期信用损失(未发生信用减值)	整个存续期预期信用损失(已发生信用减值)	
期初余额	10,997.66			10,997.66
期初余额在本期	—	—	—	—
—转入第二阶段				
—转入第三阶段				
—转回第二阶段				
—转回第一阶段				
本期计提	10,997.67			10,997.67
本期转回				
本期转销				
本期核销				
其他变动				
期末余额	21,995.33			21,995.33

注释11. 长期股权投资

被投资单位	期初余额 (账面价值)	减值准备 期初余额	本期增减变动			
			追加投资	减少投资	权益法确认的投资损益	其他综合收益调整
一. 联营企业						
上海星震同源信息系统有限公司	428,096.87				-22,174.31	
浙江星震同源数字系统有限公司						
合计	428,096.87				-22,174.31	

续:

被投资单位	本期增减变动				期末余额 (账面价值)	减值准备 期末余额
	其他权益变动	宣告发放现金股利或利润	计提减值准备	其他		
二. 联营企业						
上海星震同源信息系统有限公司				405,922.56	-	
浙江星震同源数字系统有						

被投资单位	本期增减变动				期末余额 (账面价值)	减值准备 期末余额
	其他权益变动	宣告发放现金股利或利润	计提减值准备	其他		
限公司						
合计				405,922.56		

注：1、上海星震同源信息系统有限公司于 2025 年 4 月 18 日经上海市闵行区市场监督管理局核准注销。

2、公司 2023 年 6 月 19 日与浙江诚印网络科技有限公司成立浙江星震同源数字系统有限公司，两家公司尚未实际出资。

注释12. 固定资产

1. 固定资产情况

项目	运输设备	电子设备	办公家具及其他	合计
一.账面原值				
1.期初余额	2,531,922.48	7,639,442.99	707,602.89	10,878,968.36
2.本期增加金额		51,502.64		51,502.64
购置		51,502.64		51,502.64
3.本期减少金额				
4.期末余额	2,531,922.48	7,690,945.63	707,602.89	10,930,471.00
二.累计折旧				
1.期初余额	1,973,131.64	7,000,552.29	384,723.21	9,358,407.14
2.本期增加金额	187,173.83	221,245.22	111,487.68	519,906.73
本期计提	187,173.83	221,245.22	111,487.68	519,906.73
3.本期减少金额				
4.期末余额	2,160,305.47	7,221,797.51	496,210.89	9,878,313.87
三.减值准备				
1.期初余额				
2.本期增加金额				
3.本期减少金额				
4.期末余额				
四.账面价值				
1.期末账面价值	371,617.01	469,148.12	211,392.00	1,052,157.13
2.期初账面价值	558,790.84	638,890.70	322,879.68	1,520,561.22

2. 期末公司无暂时闲置的固定资产。

3. 期末公司无通过经营租赁租出的固定资产。

4. 期末公司无未办妥产权证书的固定资产。

注释13. 使用权资产

项目	房屋及建筑物	合计
一.账面原值		
1.期初余额	6,986,577.44	6,986,577.44
2.本期增加金额		
3.本期减少金额	4,852,878.21	4,852,878.21
租赁到期	4,852,878.21	4,852,878.21
4.期末余额	2,133,699.23	2,133,699.23
二.累计折旧		
1.期初余额	4,090,983.36	4,090,983.36
2.本期增加金额	1,650,936.20	1,650,936.20
本期计提	1,650,936.20	1,650,936.20
3.本期减少金额	4,852,878.21	4,852,878.21
租赁到期	4,852,878.21	4,852,878.21
4.期末余额	889,041.35	889,041.35
三.减值准备		
1.期初余额		
2.本期增加金额		
3.本期减少金额		
4.期末余额		
四.账面价值		
1.期末账面价值	1,244,657.88	1,244,657.88
2.期初账面价值	2,895,594.08	2,895,594.08

注释14. 无形资产

1. 无形资产情况

项目	非专利技术	合计
一.账面原值		
1.期初余额	17,000,000.00	17,000,000.00
2.本期增加金额		
3.本期减少金额		
4.期末余额	17,000,000.00	17,000,000.00
二.累计摊销		
1.期初余额	17,000,000.00	17,000,000.00
2.本期增加金额		
3.本期减少金额		
4.期末余额	17,000,000.00	17,000,000.00
三.减值准备		

项目	非专利技术	合计
1.期初余额		
2.本期增加金额		
3.本期减少金额		
4.期末余额		
四.账面价值		
1.期末账面价值		
2.期初账面价值		

2. 期末公司无未办妥产权证书的土地使用权情况

注释15. 长期待摊费用

项目	期初余额	本期增加额	本期摊销额	其他减少额	期末余额
租入房屋装修费	799,332.51		121,417.56		677,914.95
合计	799,332.51		121,417.56		677,914.95

注释16. 递延所得税资产和递延所得税负债

1. 未经抵销的递延所得税资产

项目	期末余额		期初余额	
	可抵扣暂时性差异	递延所得税资产	可抵扣暂时性差异	递延所得税资产
资产减值准备	4,421,674.39	657,976.09	4,287,712.68	641,950.98
租赁负债	1,273,589.56	63,679.48	2,943,768.50	245,141.59
合计	5,695,263.95	721,655.57	7,231,481.18	887,092.57

2. 未经抵销的递延所得税负债

项目	期末余额		期初余额	
	应纳税暂时性差异	递延所得税负债	应纳税暂时性差异	递延所得税负债
使用权资产	1,244,657.88	62,232.89	2,895,594.08	238,750.02
合计	1,244,657.88	62,232.89	2,895,594.08	238,750.02

3. 以抵销后净额列示的递延所得税资产或负债

项目	递延所得税资产和 负债期末互抵金额	抵销后递延所得税 资产或负债期末余 额	递延所得税资产和 负债期初互抵金额	抵销后递延所得税 资产或负债期初余 额
递延所得税资产	62,232.89	659,422.68	238,750.02	648,342.55
递延所得税负债	62,232.89		238,750.02	

注释17. 所有权或使用权受到限制的资产

单位：元 币种：人民币

项目	期末				期初			
	账面余额	账面价值	受限类型	受限情况	账面余额	账面价值	受限类型	受限情况
货币资金	960,751.92	960,751.92	其他	履约保证金	632,859.93	632,859.93	其他	履约保证金
合计	960,751.92	960,751.92			632,859.93	632,859.93		

注释18. 应付账款

项目	期末余额	期初余额
应付货款	14,130,925.47	16,845,084.77
应付房租		5,500.00
合计	14,130,925.47	16,850,584.77

1. 期末公司无账龄超过一年的重要应付账款。

注释19. 合同负债

项目	期末余额	期初余额
预收货款及服务款	8,627,779.80	11,578,498.59
合计	8,627,779.80	11,578,498.59

注释20. 应付职工薪酬

1. 应付职工薪酬列示

项目	期初余额	本期增加	本期减少	期末余额
短期薪酬	3,974,319.73	26,065,915.40	26,414,575.71	3,625,659.42
设定提存计划	144,520.93	2,103,162.64	2,111,853.92	135,829.65
合计	4,118,840.66	28,169,078.04	28,526,429.63	3,761,489.07

2. 短期薪酬列示

项目	期初余额	本期增加	本期减少	期末余额
工资、奖金、津贴和补贴	3,832,821.84	24,073,771.97	24,363,632.26	3,542,961.55
职工福利费		216,278.66	216,278.66	
社会保险费	88,411.03	1,282,000.14	1,288,335.00	82,076.17
其中：基本医疗保险费	80,692.35	1,178,995.96	1,184,950.78	74,737.53
工伤保险费	2,541.95	40,611.25	40,867.76	2,285.44
生育保险费	5,176.73	62,392.93	62,516.46	5,053.20
住房公积金		411,519.00	411,519.00	
工会经费和职工教育经费	586.86	15,693.63	15,658.79	621.70
其他短期薪酬	52,500.00	66,652.00	119,152.00	
合计	3,974,319.73	26,065,915.40	26,414,575.71	3,625,659.42

3. 设定提存计划列示

项目	期初余额	本期增加	本期减少	期末余额
基本养老保险	140,124.92	2,036,905.78	2,045,317.10	131,713.60
失业保险费	4,396.01	66,256.86	66,536.82	4,116.05
合计	144,520.93	2,103,162.64	2,111,853.92	135,829.65

注释21. 应交税费

税费项目	期末余额	期初余额
增值税	1,214,293.82	1,472,278.99
企业所得税		49,155.68
个人所得税	87,740.19	98,781.03
城市维护建设税	74,489.91	92,375.23
教育费附加	21,282.83	39,589.38
地方教育费附加	31,924.24	26,392.92
印花税	15,203.04	15,270.23
合计	1,444,934.03	1,793,843.46

注释22. 其他应付款

1. 按款项性质列示的其他应付款

款项性质	期末余额	期初余额
生育津贴		29,300.00
社保费	615.79	18,306.47
押金	47,900.56	177,241.56
应付费用	72,682.32	33,503.17
合计	121,198.67	258,351.20

2. 期末公司无账龄超过一年或逾期的重要其他应付款。

注释23. 一年内到期的非流动负债

项目	期末余额	期初余额
一年内到期的租赁负债	699,720.33	1,670,178.95
合计	699,720.33	1,670,178.95

注释24. 其他流动负债

项目	期末余额	期初余额
待转销项税额	58,706.45	80,762.36
合计	58,706.45	80,762.36

注释25. 租赁负债

项目	期末余额	期初余额
1年以内	777,443.17	1,799,094.57
1-2年	583,082.37	777,443.16
2-3年		583,082.37
租赁付款额总额小计	1,360,525.54	3,159,620.10
减：未确认融资费用	86,935.98	215,851.60
租赁付款额现值小计	1,273,589.56	2,943,768.50
减：一年内到期的租赁负债	699,720.33	1,670,178.95
合计	573,869.23	1,273,589.55

注释26. 股本

项目	期初余额	本期变动增（+）减（-）					期末余额
		发行新股	送股	公积金转股	其他	小计	
股份总数	60,000,000.00						60,000,000.00

注释27. 资本公积

项目	期初余额	本期增加	本期减少	期末余额
股本溢价	278,416.29			278,416.29
合计	278,416.29			278,416.29

注释28. 盈余公积

项目	期初余额	本期增加	本期减少	期末余额
法定盈余公积	7,146,797.14	674,831.77		7,821,628.91
合计	7,146,797.14	674,831.77		7,821,628.91

注释29. 未分配利润

项目	本期	上期
调整前上期期末未分配利润	15,879,884.46	10,778,363.65
调整期初未分配利润合计数（调增+，调减-）		
调整后期初未分配利润	15,879,884.46	10,778,363.65
加：本期归属于母公司所有者的净利润	5,101,361.21	5,232,501.40
减：提取法定盈余公积	674,831.77	130,980.59
提取任意盈余公积		
提取一般风险准备		
应付普通股股利		
转为股本的普通股股利		
加：盈余公积弥补亏损		

项目	本期	上期
所有者权益其他内部结转		
期末未分配利润	20,306,413.90	15,879,884.46

注释30. 营业收入和营业成本

1. 营业收入、营业成本

项目	本期发生额		上期发生额	
	收入	成本	收入	成本
主营业务	101,214,368.67	66,376,465.14	120,740,198.11	86,198,342.84
其他业务				
合计	101,214,368.67	66,376,465.14	120,740,198.11	86,198,342.84

2. 营业收入、营业成本的分解信息

合同分类	本期发生额		上期发生额	
	营业收入	营业成本	营业收入	营业成本
一、业务或商品类型				
数据治理与存储服务	46,638,037.48	37,373,984.04	73,940,804.53	59,540,484.41
软硬件产品销售	54,576,331.19	29,002,481.10	46,799,393.58	26,657,858.43
合计	101,214,368.67	66,376,465.14	120,740,198.11	86,198,342.84
二、按商品转让的时间分类				
在某一时点转让	54,576,331.19	29,002,481.10	46,799,393.58	26,657,858.43
在某一时段内转让	46,638,037.48	37,373,984.04	73,940,804.53	59,540,484.41
合计	101,214,368.67	66,376,465.14	120,740,198.11	86,198,342.84

注释31. 税金及附加

项目	本期发生额	上期发生额
城市维护建设税	266,547.86	288,470.11
教育费附加	114,234.79	123,630.01
地方教育费附加	76,156.52	82,419.98
印花税	47,672.04	60,133.06
车船使用税	1,900.00	3,900.00
合计	506,511.21	558,553.16

注释32. 销售费用

项目	本期发生额	上期发生额
职工薪酬	2,590,275.40	2,590,382.83
业务宣传费	382,824.40	729,124.39

项目	本期发生额	上期发生额
业务招待费	1,795,153.72	740,345.94
水电费	8,100.00	7,925.17
差旅费	1,144,377.85	1,175,230.11
会议费	307,257.90	17,444.35
其他	728,007.60	441,403.14
合计	6,955,996.87	5,701,855.93

注释33. 管理费用

项目	本期发生额	上期发生额
办公费	1,095,180.09	1,446,207.04
职工薪酬	5,803,765.09	6,162,217.61
折旧费	328,409.80	370,697.54
房租	1,488,143.40	1,696,764.80
保密经费	94,613.57	91,834.52
无形资产摊销		566,666.28
中介费	245,283.01	262,408.52
其他	51,448.14	394,696.87
技术服务费	1,335,811.19	
合计	10,442,654.29	10,991,493.18

注释34. 研发费用

项目	本期发生额	上期发生额
职工薪酬	8,972,826.32	9,261,216.07
折旧	27,588.72	100,547.57
房租	757,857.24	654,287.53
材料及其他	1,806,346.96	2,284,433.04
合计	11,564,619.24	12,300,484.21

研发费用说明：

本公司研发支出情况详见附注六、研发支出。

注释35. 财务费用

项目	本期发生额	上期发生额
利息支出	128,915.62	128,387.34
减：利息收入	138,956.36	25,922.78
汇兑损益		
银行手续费	30,702.82	20,530.30

项目	本期发生额	上期发生额
合计	20,662.08	122,994.86

注释36. 其他收益

1. 其他收益明细情况

产生其他收益的来源	本期发生额	上期发生额
政府补助	35,865.41	294,981.13
增值税进项税加计抵减		26,809.08
个税手续费返还	16,415.49	19,459.73
合计	52,280.90	341,249.94

2. 计入其他收益的政府补助

本公司政府补助详见附注九、政府补助（一）计入当期损益的政府补助。

注释37. 投资收益

项目	本期发生额	上期发生额
权益法核算的长期股权投资收益	-22,174.31	-263,543.93
交易性金融资产持有期间的投资收益	5,772.92	865,251.84
合计	-16,401.39	601,707.91

注释38. 公允价值变动收益

产生公允价值变动收益的来源	本期发生额	上期发生额
交易性金融资产	18,306.84	621,540.57
合计	18,306.84	621,540.57

注释39. 信用减值损失

项目	本期发生额	上期发生额
坏账损失	-141,932.93	-564,905.35
合计	-141,932.93	-564,905.35

注释40. 资产减值损失

项目	本期发生额	上期发生额
合同资产减值损失	-14,024.11	-732,449.03
合计	-14,024.11	-732,449.03

注释41. 营业外支出

项目	本期发生额	上期发生额	计入本期非经常性损益的金额
赔偿款		30,000.00	
扣款	94,339.62		94,339.62
合计	94,339.62	30,000.00	94,339.62

注释42. 所得税费用

1. 所得税费用表

项目	本期发生额	上期发生额
当期所得税费用	61,068.45	54,086.28
递延所得税费用	-11,080.13	-182,969.71
合计	49,988.32	-128,883.43

2. 会计利润与所得税费用调整过程

项目	本期发生额
利润总额	5,151,349.53
按法定/适用税率计算的所得税费用	772,702.43
子公司适用不同税率的影响	-369,881.82
调整以前期间所得税的影响	
非应税收入的影响	-1,108.72
不可抵扣的成本、费用和损失影响	115,718.58
使用前期未确认递延所得税资产的可抵扣亏损的影响	
本期未确认递延所得税资产的可抵扣暂时性差异或可抵扣亏损的影响	1,000,892.56
税法规定的额外可扣除费用	-1,468,334.71
所得税费用	49,988.32

注释43. 现金流量表附注

1. 与经营活动有关的现金

(1) 收到的其他与经营活动有关的现金

项目	本期发生额	上期发生额
利息收入	138,956.36	25,922.78
政府补助	105,077.54	172,489.32
收回履约保证金		707,994.09
往来款项及其他	367,690.51	2,306,614.72
合计	611,724.41	3,213,020.91

(2) 支付的其他与经营活动有关的现金

项目	本期发生额	上期发生额
销售费用付现支出	4,365,721.47	3,111,473.10
管理费用付现支出	5,584,855.97	5,443,476.54
财务费用付现支付	30,702.82	20,530.30
营业外支出		30,000.00
往来款项及其他	164,787.92	35,454.49
支付履约保证金	327,891.99	
合计	10,473,960.17	8,640,934.43

2. 与筹资活动有关的现金

(1) 支付的其他与筹资活动有关的现金

项目	本期发生额	上期发生额
支付租赁款	1,799,094.56	1,771,328.74
合计	1,799,094.56	1,771,328.74

注释44. 现金流量表补充资料

1. 现金流量表补充资料

项目	本期金额	上期金额
1. 将净利润调节为经营活动现金流量		
净利润	5,101,361.21	5,232,501.40
加：信用减值损失	141,932.93	564,905.35
资产减值准备	14,024.11	732,449.03
固定资产折旧、油气资产折耗、生产性生物资产折旧	519,906.73	862,563.47
使用权资产折旧	1,650,936.20	1,456,472.76
无形资产摊销		566,666.28
长期待摊费用摊销	121,417.56	121,417.56
处置固定资产、无形资产和其他长期资产的损失 (收益以“-”号填列)		
固定资产报废损失(收益以“-”号填列)		
公允价值变动损失(收益以“-”号填列)	-18,306.84	-621,540.57
财务费用(收益以“-”号填列)	128,915.62	128,387.34
投资损失(收益以“-”号填列)	16,401.39	-601,707.91
递延所得税资产减少(增加以“-”号填列)	-11,080.13	-182,969.71
递延所得税负债增加(减少以“-”号填列)		
存货的减少(增加以“-”号填列)	5,330,015.76	601,868.54
经营性应收项目的减少(增加以“-”号填列)	8,096,895.49	-13,658,141.22
经营性应付项目的增加(减少以“-”号填列)	-4,806,376.91	18,060,073.73
其他		

项目	本期金额	上期金额
经营活动产生的现金流量净额	16,286,043.12	13,262,946.05
2. 不涉及现金收支的重大投资和筹资活动		
债务转为资本		
一年内到期的可转换公司债券		
当期新增使用权资产		
3. 现金及现金等价物净变动情况		
现金的期末余额	49,748,993.64	39,875,957.34
减：现金的期初余额	39,875,957.34	29,051,597.67
加：现金等价物的期末余额		
减：现金等价物的期初余额		
现金及现金等价物净增加额	9,873,036.30	10,824,359.67

2. 现金和现金等价物的构成

项目	期末余额	期初余额
一、现金	49,748,993.64	39,875,957.34
其中：库存现金	27,624.36	44,496.36
可随时用于支付的银行存款	49,721,369.27	39,831,282.72
可随时用于支付的其他货币资金	0.01	178.26
二、现金等价物		
其中：三个月内到期的债券投资		
三、期末现金及现金等价物余额	49,748,993.64	39,875,957.34
其中：母公司或集团内子公司使用受限制的现金及现金等价物		

六、 研发支出

(一) 按费用性质列示

项目	本期发生额	上期发生额
职工薪酬	8,972,826.32	9,261,216.07
折旧	27,588.72	100,547.57
房租	757,857.24	654,287.53
材料及其他	1,806,346.96	2,284,433.04
合计	11,564,619.24	12,300,484.21
其中：费用化研发支出	11,564,619.24	12,300,484.21
资本化研发支出		

七、 合并范围的变更

(一) 非同一控制下企业合并

本期未发生非同一控制下企业合并。

(二) 同一控制下企业合并

本期未发生同一控制下企业合并

(三) 其他原因的合并范围变动

无。

八、 在其他主体中的权益

(一) 在子公司中的权益

1. 企业集团的构成

子公司名称	注册资本 (万元)	主要经营地	注册地	业务性质	持股比例(%)		取得方式
					直接	间接	
北京星震维度信息技术有限公司	1,000.00	北京	北京	信息技术与软件行业	100.00		投资设立
数字记忆河北创新科技有限公司	1,000.00	河北省沧州市	河北省沧州市	软件和信息技术服务业	100.00		投资设立

九、 政府补助

(一) 计入当期损益的政府补助

补助项目	会计科目	本期发生额	上期发生额	与资产相关/ 与收益相关
软件即征即退税款	其他收益	-69,196.27	122,491.81	与收益相关
稳岗补贴	其他收益	5,061.68	6,889.32	与收益相关
2023 年度新三板创新层补贴	其他收益		100,000.00	与收益相关
2024 年高企“筑基扩容”支持企业资金补贴	其他收益		50,000.00	与收益相关
北京市知识产权局 2 项发明专利资助金	其他收益		600.00	与收益相关
高新技术产业开发区科学技术局国科小补贴	其他收益		10,000.00	与收益相关
高新技术产业开发区科学技术局省科小奖励	其他收益		5,000.00	与收益相关
高新技术产业开发区科学技术局省级高企奖补	其他收益	100,000.00		与收益相关
合计		35,865.41	294,981.13	

十、 与金融工具相关的风险披露

本公司的主要金融工具包括货币资金、股权投资、应收款项、应付款项等。在日常活动中面临各种金融工具的风险，主要包括信用风险、流动性风险、市场风险。与这些金融工具相关的风险，以及本公司为降低这些风险所采取的风险管理政策如下所述：

董事会负责规划并建立本公司的风险管理架构，制定本公司的风险管理政策和相关指引并监督风险管理措施的执行情况。本公司已制定风险管理政策以识别和分析本公司所面临的

风险，这些风险管理政策对特定风险进行了明确规定，涵盖了市场风险、信用风险和流动性风险管理等诸多方面。本公司定期评估市场环境及本公司经营活动的变化以决定是否对风险管理政策及系统进行更新。本公司的风险管理由风险管理委员会按照董事会批准的政策开展。风险管理委员会通过与本公司其他业务部门的紧密合作来识别、评价和规避相关风险。本公司内部审计部门就风险管理控制及程序进行定期的审核，并将审核结果上报本公司的审计委员会。本公司通过适当的多样化投资及业务组合来分散金融工具风险，并通过制定相应的风险管理政策减少集中于单一行业、特定地区或特定交易对手的风险。

（一）金融工具产生的各类风险

1. 信用风险

信用风险是指交易对手未能履行合同义务而导致本公司产生财务损失的风险，管理层已制定适当的信用政策，并且不断监察信用风险的敞口。

本公司已采取政策只与信用良好的交易对手进行交易。另外，本公司基于对客户的财务状况、从第三方获取担保的可能性、信用记录及其它因素诸如目前市场状况等评估客户的信用资质并设置相应信用期。本公司对应收票据、应收账款余额及收回情况进行持续监控，对于信用记录不良的客户，本公司会采用书面催款、缩短信用期或取消信用期等方式，以确保本公司不致面临重大信用损失。此外，本公司于每个资产负债表日审核金融资产的回收情况，以确保相关金融资产计提了充分的预期信用损失准备。

本公司其他金融资产包括货币资金、应收账款、其他应收款、债权投资、长期应收款，这些金融资产的信用风险源自于交易对手违约，最大信用风险敞口为资产负债表中每项金融资产的账面金额。本公司没有提供任何其他可能令本公司承受信用风险的担保。

本公司持有的货币资金主要存放于国有控股银行和其他大中型商业银行等金融机构，管理层认为这些商业银行具备较高信誉和资产状况，不存在重大的信用风险，不会产生因对方单位违约而导致的任何重大损失。本公司的政策是根据各知名金融机构的市场信誉、经营规模及财务背景来控制存放当中的存款金额，以限制对任何单个金融机构的信用风险金额。

作为本公司信用风险资产管理的一部分，本公司利用账龄来评估应收账款和其他应收款的减值损失。本公司的应收账款和其他应收款涉及大量客户，账龄信息可以反映这些客户对于应收账款和其他应收款的偿付能力和坏账风险。本公司根据历史数据计算不同账龄期间的历史实际坏账率，并考虑了当前及未来经济状况的预测，如国家 GDP 增速、基建投资总额、国家货币政策等前瞻性信息进行调整得出预期损失率。对于长期应收款，本公司综合考虑结算期、合同约定付款期、债务人的财务状况和债务人所处行业的经济形势，并考虑上述前瞻性信息进行调整后对于预期信用损失进行合理评估。

截止 2025 年 12 月 31 日，相关资产的账面余额与预期信用减值损失情况如下：

项目	账面余额	减值准备
应收账款	7,730,865.35	517,968.02
其他应收款	3,117,047.21	1,399,442.72
长期应收款（含一年内到期的款项）	219,953.25	21,995.33
合计	11,067,865.81	1,939,406.07

本公司的主要客户为中煤信息技术（北京）有限公司、中科海微(北京)科技有限公司、国家档案局、厦门市档案馆、浙江省档案馆等，该等客户具有可靠及良好的信誉，因此，本公司认为该等客户并无重大信用风险。由于本公司的客户广泛，因此没有重大的信用集中风险。

由于本公司仅与经认可的且信用良好的第三方进行交易，所以无需担保物。信用风险集中按照客户进行管理。截至 2025 年 12 月 31 日，本公司存在一定的信用集中风险，本公司应收账款的 51.05%（2024 年 12 月 31 日：57.79%）源于余额前五名客户。本公司对应收账款余额未持有任何担保物或其他信用增级。

2. 流动性风险

流动性风险是指本公司在履行以交付现金或其他金融资产的方式结算的义务时发生资金短缺的风险。本公司下属成员企业各自负责其现金流量预测。公司下属财务部门基于各成员企业的现金流量预测结果，在公司层面持续监控公司短期和长期的资金需求，以确保维持充裕的现金储备；同时持续监控是否符合借款协议的规定，从主要金融机构获得提供足够备用资金的承诺，以满足短期和长期的资金需求。此外，本公司与主要业务往来银行订立融资额度授信协议，为本公司履行与商业票据相关的义务提供支持。

3. 市场风险

（1） 汇率风险

本公司的主要经营位于中国境内，主要业务以人民币结算。无外币资产和负债。

（2） 利率风险

本公司的利率风险主要产生于银行借款等。浮动利率的金融负债使本公司面临现金流量利率风险，固定利率的金融负债使本公司面临公允价值利率风险。本公司根据当时的市场环境来决定固定利率及浮动利率合同的相对比例。

本公司财务部门持续监控公司利率水平。利率上升会增加新增带息债务的成本以及本公司尚未付清的以浮动利率计息的带息债务的利息支出，并对本公司的财务业绩产生重大的不利影响，管理层会依据最新的市场状况及时做出调整，这些调整可能是进行利率互换安排来降低利率风险。

十一、 公允价值

(一) 以公允价值计量的资产和负债的期末公允价值

项目	期末公允价值			
	第1层次	第2层次	第3层次	合计
以公允价值计量且其变动计入当期损益的金融资产				
债务工具投资				
理财产品			10,000,000.00	10,000,000.00
应收款项融资			349,000.00	349,000.00
资产合计			10,349,000.00	10,349,000.00

(二) 持续和非持续第三层次公允价值计量的项目，采用的估值技术和重要参数的定性及定量信息

本公司持续第三层次公允价值计量项目为购买的非保本银行理财产品，银行不保证本金的偿付，但本金风险相对较小，收益随投资收益波动。

(三) 不以公允价值计量的金融资产和金融负债的公允价值情况

不以公允价值计量的金融资产和负债主要包括：应收款项、短期借款、应付款项、一年内到期的非流动负债

上述不以公允价值计量的金融资产和负债的账面价值与公允价值相差很小。

十二、 关联方及关联交易

(一) 本公司最终控制方是赵伟东、赵卫明。

(二) 本公司的子公司情况详见附注八（一）在子公司中的权益

(三) 其他关联方情况

其他关联方名称	其他关联方与本公司的关系
上海星震同源信息系统有限公司	参股企业
于瑾	于瑾与林劲楠系夫妻关系

(四) 关联方交易

1. 存在控制关系且已纳入本公司合并财务报表范围的子公司，其相互间交易及母子公司交易已作抵销。

2. 销售商品、提供劳务的关联交易

关联方	关联交易内容	本期发生额	上期发生额
上海星震同源信息系统有限公司	蓝光光盘		1,216.81

关联方	关联交易内容	本期发生额	上期发生额
合计			1,216.81

3. 关联租赁情况

(1) 本公司作为承租方

出租方名称	租赁资产种类	简化处理的短期租赁和低价值资产租赁的租金费用（如适用）		未纳入租赁负债计量的可变租赁付款额（如适用）		支付的租金		承担的租赁负债利息支出		增加的使用权资产	
		本期发生额	上期发生额	本期发生额	上期发生额	本期发生额	上期发生额	本期发生额	上期发生额	本期发生额	上期发生额
赵卫明	房屋	510,751.80	510,751.80								
赵伟东	房屋	510,899.63	510,899.63								
于瑾	房屋	252,000.00									
合计		1,273,651.43	1,021,651.43								

4. 关联方应收应付款项

(1) 本公司应收关联方款项

项目名称	关联方	期末余额		期初余额	
		账面余额	坏账准备	账面余额	坏账准备
其他流动资产					
	于瑾	180,000.00			

十三、 承诺及或有事项

(一) 重要承诺事项

本公司不存在需要披露的重要承诺事项。

(二) 资产负债表日存在的重要或有事项

截止 2025 年 12 月 31 日，本公司开出履约保函如下：

保函开立银行	受益人	金额	到期日	备注
招商银行股份有限公司	内蒙古自治区档案馆	100,000.00	2026.05.31	
招商银行股份有限公司	中国银联股份有限公司	42,257.48	2026.07.31	
招商银行股份有限公司	三峡金沙江云川水电开发有限公司宁南白鹤滩电厂	345,680.00	2026.12.31	
招商银行股份有限公司	广州凌瑞新能源有限公司	19,600.00	2025.12.31	
招商银行股份有限公司	中国第一历史档案馆	326,400.00	2025.12.31	

保函开立银行	受益人	金额	到期日	备注
招商银行股份有限公司	中国人民革命军事博物馆	102,200.00	2026.12.20	
合计		936,137.48		

十四、 资产负债表日后事项

(一) 重要的非调整事项

本公司不存在需要披露的重要承诺事项。

(二) 利润分配情况

公司于 2026 年 4 月 15 日召开的第四届董事会第五次会议审议通过《2025 年度权益分派预案》，预案如下：公司目前总股本为 60,000,000.00 股，拟以权益分派实施时股权登记日应分配股数为基数，以未分配利润向全体股东每 10 股派发现金红利 1.00 元（含税）。本次权益分派共预计派发现金红利 6,000,000.00 元，如股权登记日应分配股数与目前预计不一致的，公司将采用分派比例不变原则对本次权益分派方案进行调整。实际分派结果以中国证券登记结算有限公司核算的结果为准。上述决定尚需 2025 年度股东会审议批准后实施。

十五、 其他重要事项说明

本公司无需要披露的其他重要事项。

十六、 母公司财务报表主要项目注释

注释1. 应收账款

1. 按账龄披露应收账款

账龄	期末余额	期初余额
1 年以内	5,337,683.35	4,164,826.80
1—2 年	1,356,626.00	34,827.91
2—3 年	14,450.00	11,501.00
3—4 年	9,891.00	62,600.00
4—5 年	62,600.00	7,500.00
5 年以上	7,500.00	
小计	6,788,750.35	4,281,255.71
减：坏账准备	467,962.27	251,324.33
合计	6,320,788.08	4,029,931.38

2. 按坏账计提方法分类披露

类别	期末余额				
	账面余额		坏账准备		账面价值
	金额	比例 (%)	金额	计提比例 (%)	
按单项计提坏账准备					
按组合计提坏账准备	6,788,750.35	100.00	467,962.27	6.89	6,320,788.08
其中：账龄组合	6,788,750.35	100.00	467,962.27	6.89	6,320,788.08
合计	6,788,750.35	100.00	467,962.27	6.89	6,320,788.08

续：

类别	期初余额				
	账面余额		坏账准备		账面价值
	金额	比例 (%)	金额	计提比例 (%)	
按单项计提坏账准备					
按组合计提坏账准备	4,281,255.71	100.00	251,324.33	5.87	4,029,931.38
其中：账龄组合	4,281,255.71	100.00	251,324.33	5.87	4,029,931.38
合计	4,281,255.71	100.00	251,324.33	5.87	4,029,931.38

按账龄组合计提坏账准备

账龄组合	期末余额		
	账面余额	坏账准备	计提比例 (%)
1年以内	5,337,683.35	266,884.17	5.00
1—2年	1,356,626.00	135,662.60	10.00
2—3年	14,450.00	2,890.00	20.00
3—4年	9,891.00	4,945.50	50.00
4—5年	62,600.00	50,080.00	80.00
5年以上	7,500.00	7,500.00	100.00
合计	6,788,750.35	467,962.27	6.89

3. 本期计提、收回或转回的坏账准备情况

类别	期初余额	本期变动金额				期末余额
		计提	收回或转回	核销	其他变动	
按单项计提坏账准备						
按组合计提坏账准备	251,324.33	216,637.94				467,962.27
其中：账龄组合	251,324.33	216,637.94				467,962.27
合计	251,324.33	216,637.94				467,962.27

4. 本期无实际核销的应收账款。

5. 按欠款方归集的期末余额前五名应收账款和合同资产情况

单位名称	应收账款期末余额	合同资产期末余额	应收账款和合同资产期末余额	占应收账款和合同资产期末余额合计数的比例(%)	已计提应收账款坏账准备和合同资产减值准备余额
中煤信息技术(北京)有限公司		7,688,222.26	7,688,222.26	28.84	384,411.11
中科海微(北京)科技有限公司	2,238,625.00		2,238,625.00	8.40	111,931.25
中国人民革命军事博物馆		1,595,039.82	1,595,039.82	5.98	79,751.99
茂名市电白区档案馆		1,321,767.17	1,321,767.17	4.96	132,176.72
安吉县公安局		1,248,438.91	1,248,438.91	4.68	998,751.13
合计	2,238,625.00	11,853,468.16	14,092,093.16	52.86	1,707,022.20

注释2. 其他应收款

1. 按账龄披露其他应收款

账龄	期末余额	期初余额
1年以内	717,514.63	413,283.25
1-2年	185,167.00	550,387.00
2-3年	396,755.00	958,639.58
3-4年	608,512.58	1,431,100.00
4-5年	1,097,500.00	698.00
5年以上	80,698.00	83,700.00
小计	3,086,147.21	3,437,807.83
减: 坏账准备	1,396,697.72	1,067,239.19
合计	1,689,449.49	2,370,568.64

2. 按款项性质分类情况

款项性质	期末账面余额	期初账面余额
保证金	3,060,870.10	3,297,139.07
房租押金	18,534.48	99,939.48
代垫款项	2,642.63	2,403.66
备用金	4,100.00	38,325.62
小计	3,086,147.21	3,437,807.83
减: 坏账准备	1,396,697.72	1,067,239.19
合计	1,689,449.49	2,370,568.64

3. 按坏账计提方法分类披露

类别	期末余额				
	账面余额		坏账准备		账面价值
	金额	比例 (%)	金额	计提比例 (%)	
按单项计提坏账准备					
按组合计提坏账准备	3,086,147.21	100.00	1,396,697.72	45.26	1,689,449.49
其中：账龄组合	3,086,147.21	100.00	1,396,697.72	45.26	1,689,449.49
合计	3,086,147.21	100.00	1,396,697.72	45.26	1,689,449.49

续：

类别	期初余额				
	账面余额		坏账准备		账面价值
	金额	比例 (%)	金额	计提比例 (%)	
按单项计提坏账准备					
按组合计提坏账准备	3,437,807.83	100.00	1,067,239.19	31.04	2,370,568.64
其中：账龄组合	3,437,807.83	100.00	1,067,239.19	31.04	2,370,568.64
合计	3,437,807.83	100.00	1,067,239.19	31.04	2,370,568.64

按账龄组合计提坏账准备

账龄组合	期末余额		
	账面余额	坏账准备	计提比例 (%)
1年以内	717,514.63	35,875.73	5.00
1—2年	185,167.00	18,516.70	10.00
2—3年	396,755.00	79,351.00	20.00
3—4年	608,512.58	304,256.29	50.00
4—5年	1,097,500.00	878,000.00	80.00
5年以上	80,698.00	80,698.00	100.00
合计	3,086,147.21	1,396,697.72	45.26

按预期信用损失一般模型计提坏账准备

坏账准备	第一阶段	第二阶段	第三阶段	合计
	未来12个月预期信用损失	整个存续期预期信用损失(未发生信用减值)	整个存续期预期信用损失(已发生信用减值)	
期初余额	1,067,239.19			1,067,239.19
期初余额在本期	—	—	—	—
—转入第二阶段				
—转入第三阶段				
—转回第二阶段				
—转回第一阶段				
本期计提	329,458.53			329,458.53
本期转回				
本期转销				

坏账准备	第一阶段	第二阶段	第三阶段	合计
	未来 12 个月预期信用损失	整个存续期预期信用损失(未发生信用减值)	整个存续期预期信用损失(已发生信用减值)	
本期核销				
其他变动				
期末余额	1,396,697.72			1,396,697.72

4. 本期计提、收回或转回的坏账准备的情况

类别	期初余额	本期变动金额				期末余额
		计提	收回或转回	转销或核销	其他变动	
按单项计提坏账准备						
按组合计提坏账准备	1,067,239.19	329,458.53				1,396,697.72
其中：账龄组合	1,067,239.19	329,458.53				1,396,697.72
合计	1,067,239.19	329,458.53				1,396,697.72

5. 本期无实际核销的其他应收款。

6. 按欠款方归集的期末余额前五名的其他应收款

单位名称	款项性质	期末余额	账龄	占其他应收款期末余额的比例(%)	坏账准备期末余额
福建省档案馆	履约保证金	961,000.00	4-5 年	31.14	768,800.00
中国人民解放军档案馆收缴户	履约保证金	320,775.00	1 年以内	10.39	16,038.75
中国电能成套设备有限公司	履约保证金	234,600.00	1 年以内 34,876.00 元, 3-4 年 199,724.00 元	7.60	101,605.80
浙江天台抽水蓄能有限公司	履约保证金	233,677.00	3-4 年	7.57	116,838.50
厦门市档案馆	履约保证金	224,755.10	1-2 年 169,930.00 元, 3-4 年 54,825.10 元	7.28	44,405.55
合计		1,974,807.10		63.98	1,047,688.60

注释3. 长期股权投资

款项性质	期末余额			期初余额		
	账面余额	减值准备	账面价值	账面余额	减值准备	账面价值
对子公司投资	20,000,000.00		20,000,000.00	20,000,000.00		20,000,000.00
对联营、合营企业投资						
合计	20,000,000.00		20,000,000.00	20,000,000.00		20,000,000.00

1. 对子公司投资

被投资单位	初始投资成本	期初余额 (账面价值)	减值 准备 期初 余额	本期增减变动				期末余额 (账面价值)	减值 准备 期末 余额
				本期 增加	本期 减少	本期 计提 减值 准备	其 他		
北京星震维度信息 技术有限公司	10,000,000.00	10,000,000.00						10,000,000.00	
数字记忆河北创新 科技有限公司	10,000,000.00	10,000,000.00						10,000,000.00	
合计	20,000,000.00	20,000,000.00						20,000,000.00	

注释4. 营业收入及营业成本

项目	本期发生额		上期发生额	
	收入	成本	收入	成本
主营业务	84,974,753.42	62,756,914.97	99,843,573.33	78,947,779.85
其他业务				
合计	84,974,753.42	62,756,914.97	99,843,573.33	78,947,779.85

注释5. 投资收益

项目	本期发生额	上期发生额
成本法核算的长期股权投资收益	5,000,000.00	
交易性金融资产持有期间的投资收益	5,772.92	865,251.84
合计	5,005,772.92	865,251.84

十七、 补充资料

(一) 非经常性损益

1. 当期非经常性损益明细表

项目	金额	说明
非流动性资产处置损益，包括已计提资产减值准备的冲销部分		
计入当期损益的政府补助，但与公司正常经营业务密切相关、符合国家政策规定、按照确定的标准享有、对公司损益产生持续影响的政府补助除外	100,000.00	
除同公司正常经营业务相关的有效套期保值业务外，非金融企业持有金融资产和金融负债产生的公允价值变动损益以及处置金融资产和金融负债产生的损益	24,079.76	
单独进行减值测试的应收款项减值准备转回		
受托经营取得的托管费收入		
除上述各项之外的其他营业外收入和支出	-94,339.62	
其他符合非经常性损益定义的损益项目		
减：所得税影响额	4,461.02	

项目	金额	说明
少数股东权益影响额（税后）		
合计	25,279.12	

（二） 净资产收益率及每股收益

报告期利润	加权平均 净资产收益率（%）	每股收益	
		基本每股收益	稀释每股收益
归属于公司普通股股东的净利润	5.94	0.09	0.09
扣除非经常性损益后归属于公司普通股股东的净利润	5.91	0.08	0.08

北京星震同源数字系统股份有限公司

（公章）

二〇二六年四月十五日

附件 会计信息调整及差异情况

一、 会计政策变更、会计估计变更或重大差错更正等情况

(一) 会计数据追溯调整或重述情况

会计政策变更 会计差错更正 其他原因 不适用

(二) 会计政策、会计估计变更或重大会计差错更正的原因及影响

适用 不适用

二、 非经常性损益项目及金额

单位：元

项目	金额
非流动性资产处置损益，包括已计提资产减值准备的冲销部分	-
计入当期损益的政府补助，但与公司正常经营业务密切相关、符合国家政策规定、按照确定的标准享有、对公司损益产生持续影响的政府补助除外	100,000.00
除同公司正常经营业务相关的有效套期保值业务外，非金融企业持有金融资产和金融负债产生的公允价值变动损益以及处置金融资产和金融负债产生的损益	24,079.76
单独进行减值测试的应收款项减值准备转回	-
受托经营取得的托管费收入	-
除上述各项之外的其他营业外收入和支出	-94,339.62
其他符合非经常性损益定义的损益项目	-
非经常性损益合计	29,740.14
减：所得税影响数	4,461.02
少数股东权益影响额（税后）	-
非经常性损益净额	25,279.12

三、 境内外会计准则下会计数据差异

适用 不适用