

江苏保丽洁环境科技股份有限公司

2025 年度财务报表审计报告

天衡审字(2026)00912 号

天衡会计师事务所(特殊普通合伙)



审计报告

天衡审字(2026)00912号

江苏保丽洁环境科技股份有限公司全体股东：

一、审计意见

我们审计了江苏保丽洁环境科技股份有限公司（以下简称“保丽洁环境科技”）财务报表，包括2025年12月31日的合并及母公司资产负债表，2025年度的合并及母公司利润表、合并及母公司现金流量表、合并及母公司股东权益变动表以及相关财务报表附注。

我们认为，后附的财务报表在所有重大方面按照企业会计准则的规定编制，公允反映了保丽洁环境科技2025年12月31日的合并及母公司财务状况以及2025年度的合并及母公司经营成果和合并及母公司现金流量。

二、形成审计意见的基础

我们按照中国注册会计师审计准则的规定执行了审计工作。审计报告的“注册会计师对财务报表审计的责任”部分进一步阐述了我们在这些准则下的责任。按照中国注册会计师职业道德守则，我们独立于保丽洁环境科技，并履行了职业道德方面的其他责任。我们相信，我们获取的审计证据是充分、适当的，为发表审计意见提供了基础。

三、关键审计事项

关键审计事项是根据我们的职业判断，认为对本期合并财务报表审计最为重要的事项。这些事项的应对以对财务报表整体进行审计并形成审计意见为背景，我们不对这些事项单独发表意见。

我们在审计中识别的关键审计事项为：

1、事项描述

如本附注三、30所示，保丽洁环境科技产品收入确认具体原则：（1）内销收入的确认方式：需要安装调试的废气治理设备，公司将产品发送至客户指定地点，在设备安装调试完毕并经验收合格后，根据客户签署的验收合格单据确认收入；不需要安装调试的废气治理设备及其配件，在产品出库交付物流时，公司根据物流单据确认收入；其他配件及维护服务：公司在其他配件发出、维护服务完成并经客户确认，公司根据客户确认单确认收入。（2）外销收入的确认方式，根据海关出具的报关单确认收入。

保丽洁环境科技2025年营业收入为20,016.09万元。由于收入是保丽洁环境科技的关键业绩指标之一，对财务报表影响重大，从而存在管理层为了达到特定目标或期望而操纵收入确认时点的固有风险，因此我们将保丽洁环境科技收入确认的真实性、完整性作为关键审



计事项。营业收入披露详见本附注五、42。

2、审计应对

我们了解保丽洁环境科技与收入确认相关的内部控制，并测试与收入确认相关的关键内部控制执行的有效性。通过审阅销售订单及与管理层的访谈，了解和评估保丽洁环境科技的收入确认政策。对保丽洁环境科技的收入确认进行抽样测试，核对收入确认的支持性单据。根据交易的特点和性质，选取样本执行函证程序以确认应收账款余额和销售额。针对资产负债表日前后确认的销售收入执行抽样测试，以评估销售收入是否在恰当的期间确认。

四、其他信息

保丽洁环境科技管理层对其他信息负责。其他信息包括保丽洁环境科技 2025 年年度报告中涵盖的信息，但不包括财务报表和我们的审计报告。

我们对财务报表发表的审计意见不涵盖其他信息，我们也不对其他信息发表任何形式的鉴证结论。

结合我们对财务报表的审计，我们的责任是阅读其他信息，在此过程中，考虑其他信息是否与财务报表或我们在审计过程中了解到的情况存在重大不一致或者似乎存在重大错报。

基于我们已经执行的工作，如果我们确定该其他信息存在重大错报，我们应当报告该事实。在这方面，我们无任何事项需要报告。

五、管理层和治理层对财务报表的责任

保丽洁环境科技管理层（以下简称管理层）负责按照企业会计准则的规定编制财务报表，使其实现公允反映，并设计、执行和维护必要的内部控制，以使财务报表不存在由于舞弊或错误导致的重大错报。

在编制财务报表时，管理层负责评估保丽洁环境科技的持续经营能力，披露与持续经营相关的事项（如适用），并运用持续经营假设，除非管理层计划清算保丽洁环境科技、终止运营或别无其他现实的选择。

治理层负责监督保丽洁环境科技的财务报告过程。

六、注册会计师对财务报表审计的责任

我们的目标是对财务报表整体是否不存在由于舞弊或错误导致的重大错报获取合理保证，并出具包含审计意见的审计报告。合理保证是高水平的保证，但并不能保证按照审计准则执行的审计在某一重大错报存在时总能发现。错报可能由于舞弊或错误导致，如果合理预期错报单独或汇总起来可能影响财务报表使用者依据财务报表作出的经济决策，则通常认为错报是重大的。

在按照审计准则执行审计的过程中，我们运用职业判断，并保持职业怀疑。同时，我



们也执行以下工作：

1、识别和评估由于舞弊或错误导致的合并财务报表重大错报风险；设计和实施审计程序以应对这些风险，并获取充分、适当的审计证据，作为发表审计意见的基础。由于舞弊可能涉及串通、伪造、故意遗漏、虚假陈述或凌驾于内部控制之上，未能发现由于舞弊导致的重大错报的风险高于未能发现由于错误导致的重大错报的风险。

2、了解与审计相关的内部控制，以设计恰当的审计程序。

3、评价管理层选用会计政策的恰当性和作出会计估计及相关披露的合理性。

4、对管理层使用持续经营假设的恰当性得出结论。同时，根据获取的审计证据，就可能对保丽洁环境科技持续经营能力产生重大疑虑的事项或情况是否存在重大不确定性得出结论。如果我们得出结论认为存在重大不确定性，审计准则要求我们在审计报告中提请报表使用者注意财务报表中的相关披露；如果披露不充分，我们应当发表非无保留意见。我们的结论基于截止审计报告日可获得的信息。然而，未来的事项或情况可能导致保丽洁环境科技不能持续经营。

5、评价财务报表的总体列报（包括披露）、结构和内容，并评价财务报表是否公允反映相关交易和事项。

6、就保丽洁环境科技中实体或业务活动的财务信息获取充分、适当的审计证据，以对财务报表发表意见。我们负责指导、监督和执行集团审计，并对审计意见承担全部责任。

我们与治理层就计划的审计范围、时间安排和重大审计发现等事项进行沟通，包括沟通我们在审计中识别的值得关注的内部控制缺陷。

我们还就已遵守与独立性相关的职业道德要求向治理层提供声明，并与治理层沟通可能被合理认为影响我们独立性的所有关系和其他事项，以及相关的防范措施（如适用）。

从与治理层沟通过的事项中，我们确定哪些事项对本期财务报表审计最为重要，因而构成关键审计事项。我们在审计报告中描述这些事项，除非法律法规禁止公开披露这些事项，或在极少数情形下，如果合理预期在审计报告中沟通某事项造成的负面后果超过在公众利益方面产生的益处，我们确定不应在审计报告中沟通该事项。



天衡会计师事务所(特殊普通合伙)

2026年4月16日

中国注册会计师：王福丽
(项目合伙人)



中国注册会计师：崔爱萍



合并资产负债表

2025年12月31日

编制单位：江苏保丽洁环境科技股份有限公司

单位：人民币元

资产	附注	期末余额	期初余额
流动资产：			
货币资金	五、1	54,488,819.45	56,368,339.73
结算备付金		-	-
拆出资金		-	-
交易性金融资产	五、2	140,486,958.30	115,321,693.15
衍生金融资产		-	-
应收票据	五、3	161,690.00	1,156,491.64
应收账款	五、4	51,398,060.40	60,009,368.64
应收款项融资	五、5	14,727,012.30	16,733,604.80
预付款项	五、6	1,699,419.75	1,657,408.90
应收保费		-	-
应收分保账款		-	-
应收分保合同准备金		-	-
其他应收款	五、7	816,212.54	1,077,779.18
其中：应收利息		-	-
应收股利		-	-
买入返售金融资产		-	-
存货	五、8	43,169,077.53	44,971,687.72
其中：数据资源		-	-
合同资产	五、9	4,404,743.27	6,301,801.34
持有待售资产		-	-
一年内到期的非流动资产		-	-
其他流动资产	五、10	282,106.18	207,224.48
流动资产合计		311,634,099.72	303,805,399.58
非流动资产：			
发放贷款及垫款		-	-
债权投资		-	-
其他债权投资		-	-
长期应收款	五、11	4,499,717.02	4,592,333.27
长期股权投资	五、12	3,168,202.62	4,024,547.54
其他权益工具投资	五、13	137,500.00	-
其他非流动金融资产		-	-
投资性房地产		-	-
固定资产	五、14	168,179,608.20	125,061,772.10
在建工程	五、15	12,067,147.31	50,814,359.32
生产性生物资产		-	-
油气资产		-	-
使用权资产	五、16	282,345.10	668,235.71
无形资产	五、17	33,008,797.32	34,449,020.63
其中：数据资源		-	-
开发支出		-	-
其中：数据资源		-	-
商誉	五、18	12,526,930.31	12,526,930.31
长期待摊费用	五、19	2,516,363.78	2,742,579.68
递延所得税资产	五、20	2,477,834.93	2,431,013.61
其他非流动资产	五、21	52,830.00	4,291,162.13
非流动资产合计		238,917,276.59	241,601,954.30
资产总计		550,551,376.31	545,407,353.88

公司法定代表人：

主管会计工作负责人：

会计机构负责人：



合并资产负债表（续）

2025年12月31日

编制单位：江苏保丽洁环境科技股份有限公司


单位：人民币元

负债和所有者权益	附注	期末余额	期初余额
流动负债：			
短期借款		-	-
向中央银行借款		-	-
拆入资金		-	-
交易性金融负债		-	-
衍生金融负债		-	-
应付票据	五、23	2,991,499.69	11,737,515.27
应付账款	五、24	38,537,746.51	43,906,892.37
预收款项	五、25	10,800.00	10,800.00
合同负债	五、26	6,417,679.69	4,160,275.88
卖出回购金融资产款		-	-
吸收存款及同业存放		-	-
代理买卖证券款		-	-
代理承销证券款		-	-
应付职工薪酬	五、27	7,245,436.10	6,317,214.78
应交税费	五、28	4,833,411.42	5,394,073.67
其他应付款	五、29	673,861.45	810,945.88
其中：应付利息		-	-
应付股利		-	-
应付手续费及佣金		-	-
应付分保账款		-	-
持有待售负债		-	-
一年内到期的非流动负债	五、30	1,070,341.07	1,557,250.98
其他流动负债	五、31	771,793.70	307,214.10
流动负债合计		62,552,569.63	74,202,182.93
非流动负债：			
保险合同准备金		-	-
长期借款	五、32	5,474,819.30	5,980,441.18
应付债券		-	-
其中：优先股		-	-
永续债		-	-
租赁负债	五、33	-	277,561.51
长期应付款	五、34	-	86,754.84
长期应付职工薪酬		-	-
预计负债	五、35	442,000.00	442,000.00
递延收益	五、36	2,128,163.69	1,007,833.61
递延所得税负债	五、20	3,562,433.96	3,821,169.97
其他非流动负债	五、37	34,236,339.20	33,375,820.80
非流动负债合计		45,843,756.15	44,991,581.91
负债合计		108,396,325.78	119,193,764.84
所有者权益：			
股本	五、38	82,008,290.00	63,083,300.00
其他权益工具		-	-
其中：优先股		-	-
永续债		-	-
资本公积	五、39	105,598,588.38	124,523,578.38
减：库存股		-	-
其他综合收益	五、40	-39,816.56	-1,258,469.72
专项储备		-	-
盈余公积	五、41	31,296,568.82	29,889,375.15
一般风险准备		-	-
未分配利润	五、42	223,291,419.89	209,975,805.23
归属于母公司所有者权益合计		442,155,050.53	426,213,589.04
少数股东权益		-	-
所有者权益合计		442,155,050.53	426,213,589.04
负债和所有者权益总计		550,551,376.31	545,407,353.88

公司法定代表人：

主管会计工作负责人：

会计机构负责人：



合并利润表

2025年度

编制单位：江苏海澜环境科技股份有限公司



单位：人民币元

项 目	附注	本期发生额	上期发生额
一、营业总收入		200,160,935.08	193,344,968.75
其中：营业收入	五、43	200,160,935.08	193,344,968.75
利息收入		-	-
已赚保费		-	-
手续费及佣金收入		-	-
二、营业总成本		179,057,775.91	168,947,855.75
其中：营业成本	五、43	126,546,386.03	127,681,444.45
利息支出		-	-
手续费及佣金支出		-	-
退保金		-	-
赔付支出净额		-	-
提取保险责任准备金净额		-	-
保单红利支出		-	-
分保费用		-	-
税金及附加	五、44	2,388,934.69	2,271,678.72
销售费用	五、45	18,634,988.53	16,752,375.31
管理费用	五、46	19,375,532.95	14,070,761.98
研发费用	五、47	10,828,818.50	10,415,666.04
财务费用	五、48	1,283,115.21	-2,244,070.75
其中：利息费用		241,077.15	143,077.51
利息收入		476,995.65	444,329.50
加：其他收益	五、49	3,896,841.52	3,555,494.22
投资收益（损失以“-”号填列）	五、50	2,615,206.08	1,751,720.88
其中：对联营企业和合营企业的投资收益		-704,569.58	-984,027.67
以摊余成本计量的金融资产终止确认收益（损失以“-”号填列）		-	-
汇兑收益（损失以“-”号填列）		-	-
净敞口套期收益（损失以“-”号填列）		-	-
公允价值变动收益（损失以“-”号填列）	五、51	165,265.15	170,306.85
信用减值损失（损失以“-”号填列）	五、52	470,319.02	-3,232,662.93
资产减值损失（损失以“-”号填列）	五、53	-266,394.66	-720,750.05
资产处置收益（损失以“-”号填列）	五、54	103,753.08	-4,333.17
三、营业利润（亏损以“-”号填列）		28,088,149.36	25,916,888.80
加：营业外收入	五、55	76,741.73	100,951.03
减：营业外支出	五、56	382,053.51	243,344.33
四、利润总额（亏损总额以“-”号填列）		27,782,837.58	25,774,495.50
减：所得税费用	五、57	2,967,072.61	3,120,123.11
五、净利润（净亏损以“-”号填列）		24,815,764.97	22,654,372.39
（一）按经营持续性分类			
1.持续经营净利润（净亏损以“-”号填列）		24,815,764.97	22,654,372.39
2.终止经营净利润（净亏损以“-”号填列）		-	-
（二）按所有权属分类			
1.归属于母公司股东的净利润（净亏损以“-”号填列）		24,815,764.97	22,654,372.39
2.少数股东损益（净亏损以“-”号填列）		-	-
六、其他综合收益的税后净额		1,218,653.16	-1,258,469.72
（一）归属于母公司所有者的其他综合收益税后净额		1,218,653.16	-1,258,469.72
1.不能重分类进损益的其他综合收益		-	-
（1）重新计量设定受益计划变动额		-	-
（2）权益法下不能转损益的其他综合收益		-	-
（3）其他权益工具投资公允价值变动		-	-
（4）企业自身信用风险公允价值变动		-	-
2.将重分类进损益的其他综合收益		1,218,653.16	-1,258,469.72
（1）权益法下可转损益的其他综合收益		-	-
（2）其他债权投资公允价值变动		-	-
（3）金融资产重分类计入其他综合收益的金额		-	-
（4）其他债权投资信用减值准备		-	-
（5）现金流量套期储备		-	-
（6）外币财务报表折算差额		1,218,653.16	-1,258,469.72
（二）归属于少数股东的其他综合收益的税后净额		-	-
七、综合收益总额		26,034,418.13	21,395,902.67
（一）归属于母公司所有者的综合收益总额		26,034,418.13	21,395,902.67
（二）归属于少数股东的综合收益总额		-	-
八、每股收益：			
（一）基本每股收益		0.3026	0.3591
（二）稀释每股收益		-	-


公司法定代表人：




主管会计工作负责人：

会计机构负责人：



合并现金流量表

2025年度



编制单位：江苏保尔洁环境科技股份有限公司

单位：人民币元

项 目	附注	本期发生额	上期发生额
一、经营活动产生的现金流量：			
销售商品、提供劳务收到的现金		200,962,560.79	204,987,806.04
客户存款和同业存放款项净增加额		-	-
向中央银行借款净增加额		-	-
向其他金融机构拆入资金净增加额		-	-
收到原保险合同保费取得的现金		-	-
收到再保险业务现金净额		-	-
保户储金及投资款净增加额		-	-
收取利息、手续费及佣金的现金		-	-
拆入资金净增加额		-	-
回购业务资金净增加额		-	-
代理买卖证券收到的现金净额		-	-
收到的税费返还		3,306,851.54	4,624,807.65
收到其他与经营活动有关的现金	五、58（1）	2,317,322.48	977,679.32
经营活动现金流入小计		206,586,734.81	210,590,293.01
购买商品、接受劳务支付的现金		73,620,828.34	107,617,079.00
客户贷款及垫款净增加额		-	-
存放中央银行和同业款项净增加额		-	-
支付原保险合同赔付款项的现金		-	-
拆出资金净增加额		-	-
支付利息、手续费及佣金的现金		-	-
支付保单红利的现金		-	-
支付给职工以及为职工支付的现金		58,915,003.14	46,102,481.86
支付的各项税费		10,768,145.63	11,557,247.69
支付其他与经营活动有关的现金	五、58（1）	12,287,442.50	11,996,499.16
经营活动现金流出小计		155,591,419.61	177,273,307.71
经营活动产生的现金流量净额		50,995,315.20	33,316,985.30
二、投资活动产生的现金流量：			
收回投资收到的现金		465,000,000.00	586,326,000.00
取得投资收益收到的现金		3,589,775.66	2,735,748.55
处置固定资产、无形资产和其他长期资产收回的现金净额		125,970.52	2,300.00
处置子公司及其他营业单位收到的现金净额		-	-
收到其他与投资活动有关的现金		-	-
投资活动现金流入小计		468,715,746.18	589,064,048.55
购建固定资产、无形资产和其他长期资产支付的现金		12,999,175.08	22,771,059.25
投资支付的现金		490,312,500.00	599,273,200.00
质押贷款净增加额		-	-
取得子公司及其他营业单位支付的现金净额	五、59（2）	300,000.00	17,637,005.32
支付其他与投资活动有关的现金	五、58（2）	-	4,735,692.00
投资活动现金流出小计		503,611,675.08	644,416,956.57
投资活动产生的现金流量净额		-34,895,928.90	-55,352,908.02
三、筹资活动产生的现金流量：			
吸收投资收到的现金		-	-
其中：子公司吸收少数股东投资收到的现金		-	-
取得借款收到的现金		-	-
收到其他与筹资活动有关的现金		-	-
筹资活动现金流入小计		-	-
偿还债务支付的现金		790,827.84	388,873.81
分配股利、利润或偿付利息支付的现金		10,320,059.63	9,595,461.37
其中：子公司支付给少数股东的股利、利润		-	-
支付其他与筹资活动有关的现金	五、58（3）	641,358.70	196,354.03
筹资活动现金流出小计		11,752,246.17	10,180,689.21
筹资活动产生的现金流量净额		-11,752,246.17	-10,180,689.21
四、汇率变动对现金及现金等价物的影响		171,992.84	-244,698.40
五、现金及现金等价物净增加额		4,519,132.97	-32,461,310.33
加：期初现金及现金等价物余额		49,072,236.57	81,533,546.90
六、期末现金及现金等价物余额	五、58（3）	53,591,369.54	49,072,236.57

公司法定代表人： 主管会计工作负责人： 宋李兵

会计机构负责人： 宋李兵



合并股东权益变动表

2025年度


单位：人民币元

项目	归属于母公司所有者权益										少数股东权益	所有者权益合计			
	股本		其他权益工具		资本公积	减：库存股	其他综合收益	专项储备	盈余公积	一般风险准备			未分配利润	小计	
	优先股	永续债	其他												
一、上年期末余额	63,083,300.00	-	-	-	124,524,578.38	-	-	-1,258,469.72	-	29,889,375.15	-	209,975,805.23	426,213,589.01	-	426,213,589.01
二、本年期初余额	63,083,300.00	-	-	-	124,524,578.38	-	-	-1,258,469.72	-	29,889,375.15	-	209,975,805.23	426,213,589.01	-	426,213,589.01
三、本期增减变动金额（减少以“-”号填列）	18,924,990.00	-	-	-	-18,924,990.00	-	-	1,218,653.16	-	1,407,193.67	-	13,315,614.66	15,941,461.49	-	15,941,461.49
（一）综合收益总额	-	-	-	-	-	-	-	1,218,653.16	-	-	-	24,815,764.97	26,034,418.13	-	26,034,418.13
（二）所有者投入和减少资本	-	-	-	-	-	-	-	-	-	-	-	-	-	-	-
1、股东投入的普通股	-	-	-	-	-	-	-	-	-	-	-	-	-	-	-
2、其他权益工具持有者投入资本	-	-	-	-	-	-	-	-	-	-	-	-	-	-	-
3、股份支付计入所有者权益的金额	-	-	-	-	-	-	-	-	-	-	-	-	-	-	-
4、其他	-	-	-	-	-	-	-	-	-	-	-	-	-	-	-
（三）利润分配	-	-	-	-	-	-	-	-	-	-	-	-	-	-	-
1、提取盈余公积	-	-	-	-	-	-	-	-	-	1,407,193.67	-	-11,500,150.31	-10,092,956.64	-	-10,092,956.64
2、提取一般风险准备	-	-	-	-	-	-	-	-	-	1,407,193.67	-	-1,407,193.67	-	-	
3、对所有者（或股东）的分配	-	-	-	-	-	-	-	-	-	-	-	-10,092,956.64	-10,092,956.64	-	-10,092,956.64
4、其他	-	-	-	-	-	-	-	-	-	-	-	-	-	-	-
（四）所有者权益内部结转	18,924,990.00	-	-	-	-18,924,990.00	-	-	-	-	-	-	-	-	-	-
1、资本公积转增资本（或股本）	18,924,990.00	-	-	-	-18,924,990.00	-	-	-	-	-	-	-	-	-	-
2、盈余公积转增资本（或股本）	-	-	-	-	-	-	-	-	-	-	-	-	-	-	-
3、盈余公积弥补亏损	-	-	-	-	-	-	-	-	-	-	-	-	-	-	-
4、设定受益计划变动额结转留存收益	-	-	-	-	-	-	-	-	-	-	-	-	-	-	-
5、其他综合收益结转留存收益	-	-	-	-	-	-	-	-	-	-	-	-	-	-	-
6、其他	-	-	-	-	-	-	-	-	-	-	-	-	-	-	-
（五）专项储备	-	-	-	-	-	-	-	-	-	-	-	-	-	-	-
1、本期提取	-	-	-	-	-	-	-	-	-	-	-	-	-	-	-
2、本期使用	-	-	-	-	-	-	-	-	-	-	-	-	-	-	-
（六）其他	-	-	-	-	-	-	-	-	-	-	-	-	-	-	-
四、本期末余额	82,008,290.00	-	-	-	105,599,588.38	-	-	-39,816.56	-	31,296,568.82	-	223,291,419.89	442,155,050.53	-	442,155,050.53

公司法定代表人：



主管会计工作负责人：



会计机构负责人：





合并股东权益变动表 (续)

2025年度

单位: 人民币元

项	上期													
	归属于母公司所有者权益													
	股本	优先股	永续债	其他权益工具	资本公积	减: 库存股	其他综合收益	专项储备	盈余公积	一般风险准备	未分配利润	小计	少数股东权益	所有者权益合计
一、上年期末余额	63,083,300.00	-	-	-	124,523,578.38	-	-	-	27,999,208.04	-	198,674,094.95	414,280,181.37	-	414,280,181.37
加: 会计政策变更	-	-	-	-	-	-	-	-	-	-	-	-	-	-
前期差错更正	-	-	-	-	-	-	-	-	-	-	-	-	-	-
同一控制下企业合并	-	-	-	-	-	-	-	-	-	-	-	-	-	-
其他	-	-	-	-	-	-	-	-	-	-	-	-	-	-
二、本年期初余额	63,083,300.00	-	-	-	124,523,578.38	-	-	-	27,999,208.04	-	198,674,094.95	414,280,181.37	-	414,280,181.37
三、本期增减变动金额(减少以“-”号填列)	-	-	-	-	-	-	-	-	1,890,167.11	-	11,301,710.28	11,933,407.67	-	11,933,407.67
(一) 综合收益总额	-	-	-	-	-	-	-	-	-1,258,469.72	-	22,654,372.39	21,395,902.67	-	21,395,902.67
(二) 所有者投入和减少资本	-	-	-	-	-	-	-	-	-	-	-	-	-	-
1、股东投入的普通股	-	-	-	-	-	-	-	-	-	-	-	-	-	-
2、其他权益工具持有者投入资本	-	-	-	-	-	-	-	-	-	-	-	-	-	-
3、股份支付计入所有者权益的金额	-	-	-	-	-	-	-	-	-	-	-	-	-	-
4、其他	-	-	-	-	-	-	-	-	-	-	-	-	-	-
(三) 利润分配	-	-	-	-	-	-	-	-	-	-	-	-	-	-
1、提取盈余公积	-	-	-	-	-	-	-	-	1,890,167.11	-	-11,352,662.11	-9,462,495.00	-	-9,462,495.00
2、提取一般风险准备	-	-	-	-	-	-	-	-	1,890,167.11	-	-1,890,167.11	-	-	-
3、对所有者(或股东)的分配	-	-	-	-	-	-	-	-	-	-	-	-	-	-
4、其他	-	-	-	-	-	-	-	-	-	-	-	-	-	-
(四) 所有者权益内部结转	-	-	-	-	-	-	-	-	-	-	-	-	-	-
1、资本公积转增资本(或股本)	-	-	-	-	-	-	-	-	-	-	-	-	-	-
2、盈余公积转增资本(或股本)	-	-	-	-	-	-	-	-	-	-	-	-	-	-
3、盈余公积弥补亏损	-	-	-	-	-	-	-	-	-	-	-	-	-	-
4、设定受益计划变动额结转留存收益	-	-	-	-	-	-	-	-	-	-	-	-	-	-
5、其他综合收益结转留存收益	-	-	-	-	-	-	-	-	-	-	-	-	-	-
6、其他	-	-	-	-	-	-	-	-	-	-	-	-	-	-
(五) 专项储备	-	-	-	-	-	-	-	-	-	-	-	-	-	-
1、本期提取	-	-	-	-	-	-	-	-	-	-	-	-	-	-
2、本期使用	-	-	-	-	-	-	-	-	-	-	-	-	-	-
(六) 其他	-	-	-	-	-	-	-	-	-	-	-	-	-	-
四、本期末余额	63,083,300.00	-	-	-	124,523,578.38	-	-	-	29,889,375.15	-	209,975,805.23	426,213,589.04	-	426,213,589.04

公司法定代表人:

主管会计工作负责人:

会计机构负责人:

宋兵印

宋兵印

宋兵印



资产负债表

2025年12月31日

编制单位：江苏保丽洁环境科技股份有限公司


单位：人民币元

资产	附注	期末余额	期初余额
流动资产：			
货币资金		25,381,242.33	37,995,284.38
交易性金融资产		140,486,958.30	115,321,693.15
衍生金融资产		-	-
应收票据		161,690.00	1,156,491.64
应收账款	十七、1	38,385,445.63	47,549,678.56
应收款项融资		13,690,296.90	15,366,880.82
预付款项		1,518,420.90	1,394,743.65
其他应收款	十七、2	656,945.77	767,835.15
其中：应收利息		-	-
应收股利		-	-
存货		35,509,389.55	38,521,080.31
其中：数据资源		-	-
合同资产		4,404,743.27	6,301,801.34
持有待售资产		-	-
一年内到期的非流动资产		-	-
其他流动资产		-	-
流动资产合计		260,195,132.65	264,375,489.00
非流动资产：			
债权投资		-	-
其他债权投资		-	-
长期应收款		4,499,717.02	4,592,333.27
长期股权投资	十七、3	77,316,710.49	75,704,690.67
其他权益工具投资		100,000.00	-
其他非流动金融资产		-	-
投资性房地产		-	-
固定资产		136,365,058.77	92,378,540.40
在建工程		12,067,147.31	50,814,359.32
生产性生物资产		-	-
油气资产		-	-
使用权资产		-	-
无形资产		29,242,271.47	30,421,485.30
其中：数据资源		-	-
开发支出		-	-
其中：数据资源		-	-
商誉		-	-
长期待摊费用		2,501,430.63	2,715,981.67
递延所得税资产		2,111,241.40	2,058,267.09
其他非流动资产		52,830.00	4,291,162.13
非流动资产合计		264,256,407.09	262,976,819.85
资产总计		524,451,539.74	527,352,308.85

公司法定代表人：

主管会计工作负责人：

会计机构负责人：



资产负债表（续）

2025年12月31日

编制单位：江苏保丽洁环境科技股份有限公司

单位：人民币元

负债和所有者权益	注释	期末余额	期初余额
流动负债：			
短期借款		-	-
交易性金融负债		-	-
衍生金融负债		-	-
应付票据		2,991,499.69	11,737,515.27
应付账款		45,602,334.59	49,022,713.01
预收款项		10,800.00	10,800.00
合同负债		6,237,909.71	2,981,767.54
应付职工薪酬		5,650,975.99	5,295,523.17
应交税费		1,807,107.83	2,369,503.06
其他应付款		296,672.19	416,562.55
其中：应付利息		-	-
应付股利		-	-
持有待售负债		-	-
一年内到期的非流动负债		-	-
其他流动负债		765,472.02	300,317.20
流动负债合计		63,362,772.02	72,134,701.80
非流动负债：			
长期借款		-	-
应付债券		-	-
其中：优先股		-	-
永续债		-	-
租赁负债		-	-
长期应付款		-	-
长期应付职工薪酬		-	-
预计负债		442,000.00	442,000.00
递延收益		2,128,163.69	1,007,833.61
递延所得税负债		760,472.32	849,140.20
其他非流动负债		34,236,339.20	33,375,820.80
非流动负债合计		37,566,975.21	35,674,794.61
负债合计		100,929,747.23	107,809,496.41
所有者权益：			
股本		82,008,290.00	63,083,300.00
其他权益工具		-	-
其中：优先股		-	-
永续债		-	-
资本公积		105,845,227.46	124,770,217.46
减：库存股		-	-
其他综合收益		-	-
专项储备		-	-
盈余公积		31,296,568.82	29,889,375.15
未分配利润		204,371,706.23	201,799,919.83
所有者权益合计		423,521,792.51	419,542,812.44
负债和所有者权益总计		524,451,539.74	527,352,308.85

公司法定代表人：




主管会计工作负责人：




会计机构负责人：






利润表


2025年度

编制单位：江苏保丽洁环境科技股份有限公司

单位：人民币元

项 目	附注	本期发生额	上期发生额
一、营业收入	十七、4	155,187,834.35	180,945,954.20
减：营业成本	十七、4	107,352,281.13	121,673,107.77
税金及附加		2,213,342.40	2,211,163.94
销售费用		14,604,114.31	16,717,257.41
管理费用		10,298,259.39	11,132,806.21
研发费用		10,828,818.50	10,415,666.04
财务费用		533,579.47	-1,702,882.19
其中：利息费用		-	-
利息收入		257,767.34	442,272.77
加：其他收益		3,786,889.32	3,544,060.19
投资收益（损失以“-”号填列）	十七、5	1,962,438.30	1,071,271.24
其中：对联营企业和合营企业的投资收益		-592,980.18	-1,664,477.31
以摊余成本计量的金融资产终止确认收益（损失以“-”号填列）		-	-
净敞口套期收益（损失以“-”号填列）		-	-
公允价值变动收益（损失以“-”号填列）		165,265.15	170,306.85
信用减值损失（损失以“-”号填列）		494,537.25	-3,325,976.49
资产减值损失（损失以“-”号填列）		-266,394.66	-720,750.05
资产处置收益（损失以“-”号填列）		34,232.83	528.56
二、营业利润（亏损以“-”号填列）		15,534,407.34	21,238,275.32
加：营业外收入		76,741.73	100,951.03
减：营业外支出		368,538.76	243,344.33
三、利润总额（亏损总额以“-”号填列）		15,242,610.31	21,095,882.02
减：所得税费用		1,170,673.60	2,194,210.91
四、净利润（净亏损以“-”号填列）		14,071,936.71	18,901,671.11
（一）持续经营净利润（净亏损以“-”号填列）		14,071,936.71	18,901,671.11
（二）终止经营净利润（净亏损以“-”号填列）		-	-
五、其他综合收益的税后净额		-	-
（一）不能重分类进损益的其他综合收益		-	-
1. 重新计量设定受益计划净负债或净资产的变动		-	-
2. 权益法下不能转损益的其他综合收益		-	-
3. 其他权益工具投资公允价值变动		-	-
4. 企业自身信用风险公允价值变动		-	-
（二）以后将重分类进损益的其他综合收益		-	-
1. 权益法下可转损益的其他综合收益		-	-
2. 其他债权投资公允价值变动		-	-
3. 金融资产重分类计入其他综合收益的金额		-	-
4. 其他债权投资信用减值准备		-	-
5. 现金流量套期储备		-	-
6. 外币财务报表折算差额		-	-
六、综合收益总额		14,071,936.71	18,901,671.11
七、每股收益：			
（一）基本每股收益		0.1716	0.2996
（二）稀释每股收益		-	-

公司法定代表人：



主管会计工作负责人：



会计机构负责人：




现金流量表


2025年度

编制单位：江苏悦丽洁环境科技股份有限公司

单位：人民币元

项目	附注	本期发生额	上期发生额
一、经营活动产生的现金流量：			
销售商品、提供劳务收到的现金		157,713,306.90	185,454,221.64
收到的税费返还		3,306,851.54	4,624,807.65
收到其他与经营活动有关的现金		1,327,308.93	962,146.50
经营活动现金流入小计		162,347,467.37	191,041,175.79
购买商品、接受劳务支付的现金		70,234,101.65	102,654,175.40
支付给职工以及为职工支付的现金		35,574,222.75	35,154,078.92
支付的各项税费		8,056,564.53	10,934,883.98
支付其他与经营活动有关的现金		7,691,597.75	10,458,679.56
经营活动现金流出小计		121,556,486.68	159,201,817.86
经营活动产生的现金流量净额		40,790,980.69	31,839,357.93
二、投资活动产生的现金流量：			
收回投资收到的现金		465,000,000.00	586,326,000.00
取得投资收益收到的现金		2,825,418.48	2,735,748.55
处置固定资产、无形资产和其他长期资产收回的现金净额		53,800.00	2,300.00
处置子公司及其他营业单位收到的现金净额		-	-
收到其他与投资活动有关的现金		-	-
投资活动现金流入小计		467,879,218.48	589,064,048.55
购建固定资产、无形资产和其他长期资产支付的现金		12,322,501.30	22,291,862.46
投资支付的现金		492,575,000.00	633,777,694.65
取得子公司及其他营业单位支付的现金净额		-	-
支付其他与投资活动有关的现金		-	4,735,692.00
投资活动现金流出小计		504,897,501.30	660,805,249.11
投资活动产生的现金流量净额		-37,018,282.82	-71,741,200.56
三、筹资活动产生的现金流量：			
吸收投资收到的现金		-	-
取得借款收到的现金		-	-
收到其他与筹资活动有关的现金		-	-
筹资活动现金流入小计		-	-
偿还债务支付的现金		-	-
分配股利、利润或偿付利息支付的现金		10,092,956.64	9,462,495.00
支付其他与筹资活动有关的现金		-	-
筹资活动现金流出小计		10,092,956.64	9,462,495.00
筹资活动产生的现金流量净额		-10,092,956.64	-9,462,495.00
四、汇率变动对现金及现金等价物的影响		104,869.97	-268,285.03
五、现金及现金等价物净增加额		-6,215,388.80	-49,632,622.66
加：期初现金及现金等价物余额		30,699,181.22	80,331,803.88
六、期末现金及现金等价物余额		24,483,792.42	30,699,181.22

公司法定代表人：


印振

主管会计工作负责人：


印李

会计机构负责人：


印李



股东权益变动表

2025年度

单位：人民币元

项目	股本		其他权益工具		资本公积	减：库存股	其他综合收益	专项储备	盈余公积	未分配利润	所有者权益合计
	优先股	永续债	其他	其他							
一、上年期末余额	63,083,300.00	-	-	-	124,770,217.46	-	-	-	29,889,375.15	201,799,919.83	419,542,812.44
加：会计政策变更	-	-	-	-	-	-	-	-	-	-	-
前期差错更正	-	-	-	-	-	-	-	-	-	-	-
其他	-	-	-	-	-	-	-	-	-	-	-
二、本年期初余额	63,083,300.00	-	-	-	124,770,217.46	-	-	-	29,889,375.15	201,799,919.83	419,542,812.44
三、本期增减变动金额（减少以“-”号填列）	18,924,990.00	-	-	-	-18,924,990.00	-	-	-	1,407,193.67	2,571,786.40	3,978,980.07
（一）综合收益总额	-	-	-	-	-	-	-	-	-	14,071,936.71	14,071,936.71
（二）所有者投入和减少资本	-	-	-	-	-	-	-	-	-	-	-
1、股东投入的普通股	-	-	-	-	-	-	-	-	-	-	-
2、其他权益工具持有者投入资本	-	-	-	-	-	-	-	-	-	-	-
3、股份支付计入所有者权益的金额	-	-	-	-	-	-	-	-	-	-	-
4、其他	-	-	-	-	-	-	-	-	-	-	-
（三）利润分配	-	-	-	-	-	-	-	-	1,407,193.67	-11,500,150.31	-10,092,956.64
1、提取盈余公积	-	-	-	-	-	-	-	-	1,407,193.67	-1,407,193.67	-
2、对所有者（或股东）的分配	-	-	-	-	-	-	-	-	-	-10,092,956.64	-10,092,956.64
3、其他	-	-	-	-	-	-	-	-	-	-	-
（四）所有者权益内部结转	18,924,990.00	-	-	-	-18,924,990.00	-	-	-	-	-	-
1、资本公积转增资本（或股本）	18,924,990.00	-	-	-	-18,924,990.00	-	-	-	-	-	-
2、盈余公积转增资本（或股本）	-	-	-	-	-	-	-	-	-	-	-
3、盈余公积弥补亏损	-	-	-	-	-	-	-	-	-	-	-
4、设定受益计划变动额结转留存收益	-	-	-	-	-	-	-	-	-	-	-
5、其他综合收益结转留存收益	-	-	-	-	-	-	-	-	-	-	-
6、其他	-	-	-	-	-	-	-	-	-	-	-
（五）专项储备	-	-	-	-	-	-	-	-	-	-	-
1、本期提取	-	-	-	-	-	-	-	-	-	-	-
2、本期使用	-	-	-	-	-	-	-	-	-	-	-
（六）其他	-	-	-	-	-	-	-	-	-	-	-
四、本期末余额	82,008,290.00	-	-	-	105,845,227.46	-	-	-	31,296,568.82	204,371,706.23	423,521,792.51

公司法定代表人：

主管会计工作负责人：

会计机构负责人：



股东权益变动表（续）

2025年度

编制单位：江苏瑞隆特种材料股份有限公司

单位：人民币元


项目	股本		其他权益工具		资本公积	减：库存股	上期		专项储备	盈余公积	未分配利润	所有者权益合计
	优先股	永续债	其他				其他综合收益	所有者权益合计				
			其他权益工具	其他								
一、上年期末余额	63,083,300.00	-	-	-	124,770,217.46	-	-	194,250,910.83	27,999,208.04	194,250,910.83	410,103,636.33	
加：会计政策变更	-	-	-	-	-	-	-	-	-	-	-	
前期差错更正	-	-	-	-	-	-	-	-	-	-	-	
其他	-	-	-	-	-	-	-	-	-	-	-	
二、本年期初余额	63,083,300.00	-	-	-	124,770,217.46	-	-	194,250,910.83	27,999,208.04	194,250,910.83	410,103,636.33	
三、本期增减变动金额	-	-	-	-	-	-	-	7,549,009.00	1,890,167.11	7,549,009.00	9,439,176.11	
(一) 综合收益总额	-	-	-	-	-	-	-	18,901,671.11	-	18,901,671.11	18,901,671.11	
(二) 所有者投入和减少资本	-	-	-	-	-	-	-	-	-	-	-	
1、股东投入的普通股	-	-	-	-	-	-	-	-	-	-	-	
2、其他权益工具持有者投入资本	-	-	-	-	-	-	-	-	-	-	-	
3、股份支付计入所有者权益的金额	-	-	-	-	-	-	-	-	-	-	-	
4、其他	-	-	-	-	-	-	-	-	-	-	-	
(三) 利润分配	-	-	-	-	-	-	-	-11,352,662.11	1,890,167.11	-11,352,662.11	-9,462,495.00	
1、提取盈余公积	-	-	-	-	-	-	-	-1,890,167.11	1,890,167.11	-1,890,167.11	-	
2、对所有者（或股东）的分配	-	-	-	-	-	-	-	-9,462,495.00	-	-9,462,495.00	-9,462,495.00	
3、其他	-	-	-	-	-	-	-	-	-	-	-	
(四) 所有者权益内部结转	-	-	-	-	-	-	-	-	-	-	-	
1、资本公积转增资本（或股本）	-	-	-	-	-	-	-	-	-	-	-	
2、盈余公积转增资本（或股本）	-	-	-	-	-	-	-	-	-	-	-	
3、盈余公积弥补亏损	-	-	-	-	-	-	-	-	-	-	-	
4、设定受益计划变动额结转留存收益	-	-	-	-	-	-	-	-	-	-	-	
5、其他综合收益结转留存收益	-	-	-	-	-	-	-	-	-	-	-	
6、其他	-	-	-	-	-	-	-	-	-	-	-	
(五) 专项储备	-	-	-	-	-	-	-	-	-	-	-	
1、本期提取	-	-	-	-	-	-	-	-	-	-	-	
2、本期使用	-	-	-	-	-	-	-	-	-	-	-	
(六) 其他	-	-	-	-	-	-	-	-	-	-	-	
四、本期末余额	63,083,300.00	-	-	-	124,770,217.46	-	-	201,799,919.83	29,889,375.15	201,799,919.83	419,542,812.44	

法定代表人：

主管会计工作负责人：

会计机构负责人：

 陈柏丰

 陈柏丰印

 陈柏丰印



江苏保丽洁环境科技股份有限公司

2025年度财务报表附注

（如无特别说明，以下金额均以人民币元为单位）

一、公司基本情况

江苏保丽洁环境科技股份有限公司前身张家港市保丽洁环保科技有限公司（以下简称“公司”或“本公司”）系由自然人钱振清、冯亚东于2004年2月16日共同出资设立。

2015年8月，根据全国中小企业股份转让系统《关于同意江苏保丽洁环境科技股份有限公司股票在全国中小企业股份转让系统挂牌的函》（股转系统函[2015]3718号），公司股票在全国中小企业股份转让系统挂牌，证券代码为832802。

根据中国证券监督管理委员会《关于同意江苏保丽洁环境科技股份有限公司向不特定合格投资者公开发行股票注册的批复》（证监许可[2022]3075号文）注册同意，2023年1月19日，公司向不特定合格投资者公开发行人民币普通股A股股票955.07万股（超额配售选择权行使前），每股面值1.00元，每股发行价格为7.95元。本次发行后，公司注册资本变更为人民币6,165.07万元。此次注册资本变更已经天衡会计师事务所（特殊普通合伙）出具天衡验字（2023）00006号验资报告验证。

2023年3月7日，公司全额行使在境内向不特定合格投资者公开发行股票并在北京证券交易所上市超额配售选择权，对应新增发行股数143.26万股，每股面值1.00元，每股发行价格7.95元。本次发行后，公司注册资本变更为人民币6,308.33万元。此次注册资本变更已经天衡会计师事务所（特殊普通合伙）出具天衡验字（2023）00024号验资报告验证。

公司属于环保设备行业，主要从事静电式商用油烟净化设备、静电式工业油烟净化设备的研发、生产与销售。

公司注册地址：张家港市锦丰镇（江苏扬子江国际冶金工业园光明村）安盛路8号；
总部地址：江苏省张家港市锦丰镇光明村安盛路8号；企业统一社会信用代码：91320500758460625H。

本财务报表经本公司董事会于2026年4月16日第四届董事会第十八次会议决议批准报出。

二、财务报表的编制基础



1、编制基础

本公司以持续经营为基础，根据实际发生的交易和事项，按照财政部颁布的《企业会计准则—基本准则》及具体会计准则、应用指南、解释以及其他相关规定进行确认和计量，在此基础上编制财务报表。

2、持续经营

本公司拥有充足的营运资金，将能自本财务报表批准日后不短于 12 个月的可预见未来期间内持续经营，无影响持续经营能力的重大事项。因此，本公司继续以持续经营为基础编制本公司截至 2025 年 12 月 31 日止的 2025 年度财务报表。

三、重要会计政策和会计估计

关于管理层所作出的重大会计判断和估计的说明，请参阅“附注三、11 金融工具”及“附注三、12 应收款项坏账准备的确认标准和计提方法”中各项描述。

1、遵循企业会计准则的声明

本公司编制的财务报表符合企业会计准则的要求，真实、完整地反映了本公司的财务状况、经营成果和现金流量等有关信息。

2、会计期间

以公历 1 月 1 日起至 12 月 31 日止为一个会计年度。

3、营业周期

本公司以 12 个月作为一个营业周期，并以其作为资产和负债的流动性划分标准。

4、记账本位币

以人民币为记账本位币。

5、重要性标准确定方法和选择依据

项目	重要性标准
重要的单项计提坏账准备的应收款项	300 万人民币
本期重要的应收款项核销	300 万人民币
重要的投资活动	3000 万人民币
重要的在建工程	单项在建工程明细金额超过资产总额的 0.5%
重要的合营企业或联营企业	单个被投资单位的长期股权投资账面价值占合并财务报表总资产的 10%以上

6、同一控制下和非同一控制下企业合并的会计处理方法

(1) 同一控制下企业合并



参与合并的各方在合并前后均受同一方或相同的多方最终控制且该控制并非暂时性的，为同一控制下企业合并。合并方在企业合并中取得的资产和负债，以被合并方的资产、负债（包括最终控制方收购被合并方而形成的商誉）在最终控制方合并财务报表中的账面价值为基础，进行相关会计处理。合并方取得的净资产账面价值与支付的合并对价账面价值（或发行股份面值总额）的差额，调整资本公积（股本溢价），资本公积（股本溢价）不足以冲减的，调整留存收益。合并日为合并方实际取得对被合并方控制权的日期。

通过多次交易分步实现的同一控制下企业合并，合并方在取得被合并方控制权之前持有的长期股权投资，在取得原股权之日与合并方和被合并方同处于同一方最终控制之日孰晚日与合并日之间已确认有关损益、其他综合收益和其他所有者权益变动，分别冲减比较报表期间的期初留存收益或当期损益。

（2）非同一控制下企业合并

参与合并的各方在合并前后不受同一方或相同的多方最终控制的，为非同一控制下企业合并。购买方支付的合并成本是为取得被购买方控制权而支付的资产、发生或承担的负债以及发行的权益性证券在购买日的公允价值之和。付出资产的公允价值与其账面价值的差额，计入当期损益。购买日是指购买方实际取得对被购买方控制权的日期。

购买方在购买日对合并成本进行分配，确认所取得的被购买方各项可辨认资产、负债及或有负债的公允价值。合并成本大于合并中取得的被购买方可辨认净资产公允价值份额的差额，确认为商誉；合并成本小于合并中取得的被购买方可辨认净资产公允价值份额的差额，计入当期损益。

通过多次交易分步实现的非同一控制下企业合并，对于购买日之前持有的被购买方的股权，按照该股权在购买日的公允价值进行重新计量，公允价值与其账面价值的差额计入当期投资收益；购买日之前持有的被购买方的股权涉及其他综合收益以及其他所有者权益变动的，与其相关的其他综合收益、其他所有者权益变动转为购买日所属当期投资收益，由于被投资方重新计量设定受益计划净负债或净资产变动而产生的其他综合收益除外。

7、控制的判断标准和合并财务报表的编制方法

合并财务报表的合并范围以控制为基础确定，包括本公司及本公司的子公司（指被本公司控制的主体，包括企业、被投资单位中可分割部分、以及企业所控制的结构化主体等）。子公司的经营成果和财务状况由控制开始日起至控制结束日止包含于合并财务报表中。

本公司通过同一控制下企业合并取得的子公司，在编制合并当期财务报表时，视同被合并子公司在本公司最终控制方对其实施控制时纳入合并范围，并对合并财务报表的期初数以及前期比较报表进行相应调整。

本公司通过非同一控制下企业合并取得的子公司，在编制合并当期财务报表时，以购买日确定的各项可辨认资产、负债的公允价值为基础对子公司的财务报表进行调整，并自购



买日起将被合并子公司纳入合并范围。

子公司所采用的会计期间或会计政策与本公司不一致时，在编制合并财务报表时按本公司的会计期间或会计政策对子公司的财务报表进行必要的调整。合并范围内企业之间所有重大交易、余额以及未实现损益在编制合并财务报表时予以抵消。内部交易发生的未实现损失，有证据表明该损失是相关资产减值损失的，则不予抵消。

子公司少数股东应占的权益和损益分别在合并资产负债表中股东权益项目下和合并利润表中净利润项目下单独列示。

子公司少数股东分担的当期亏损超过了少数股东在该子公司期初所有者权益中所享有的份额的，其余部分应当冲减少数股东权益。

因处置部分股权投资或其他原因丧失了对原有子公司控制权的，对于剩余股权，按照其在丧失控制权日的公允价值进行重新计量。处置股权取得的对价与剩余股权公允价值之和，减去按原持股比例计算应享有原有子公司自购买日开始持续计算的净资产的份额之间的差额，计入丧失控制权当期的投资收益，同时冲减商誉。与原有子公司股权投资相关的其他综合收益、其他所有者权益变动，在丧失控制权时转为当期投资收益，由于被投资方重新计量设定受益计划净负债或净资产变动而产生的其他综合收益除外。

通过多次交易分步处置对子公司股权投资直至丧失控制权的，需考虑各项交易是否构成一揽子交易，处置对子公司股权投资的各项交易的条款、条件以及经济影响符合以下一种或多种情况，表明应将多次交易事项作为一揽子交易进行会计处理：（1）这些交易是同时或者在考虑了彼此影响的情况下订立的；（2）这些交易整体才能达成一项完整的商业结果；（3）一项交易的发生取决于其他至少一项交易的发生；（4）一项交易单独看是不经济的，但是和其他交易一并考虑时是经济的。

不属于一揽子交易的，对其中每一项交易分别按照前述进行会计处理；若各项交易属于一揽子交易的，将各项交易作为一项处置子公司并丧失控制权的交易进行会计处理；但是，在丧失控制权之前每一次处置价款与处置投资对应的享有该子公司净资产份额的差额，在合并财务报表中确认为其他综合收益，在丧失控制权时一并转入丧失控制权当期的损益。

8、合营安排的分类及共同经营的会计处理方法

合营安排分为共同经营和合营企业。共同经营，是指合营方享有该安排相关资产且承担该安排相关负债的合营安排。合营企业，是指合营方仅对该安排的净资产享有权利的合营安排。

共同经营的合营方应当确认其与共同经营中利益份额相关的下列项目，并按照相关企业会计准则的规定进行会计处理：（一）确认单独所持有的资产，以及按其份额确认共同持有的资产；（二）确认单独所承担的负债，以及按其份额确认共同承担的负债；（三）确认出售其享有的共同经营产出份额所产生的收入；（四）按其份额确认共同经营因出售产出所产



生的收入；（五）确认单独所发生的费用，以及按其份额确认共同经营发生的费用。

合营方向共同经营投出或出售资产等（该资产构成业务的除外），在该资产等由共同经营出售给第三方之前，应当仅确认因该交易产生的损益中归属于共同经营其他参与方的部分。投出或出售的资产发生符合《企业会计准则第8号——资产减值》等规定的资产减值损失的，合营方应当全额确认该损失。

合营方自共同经营购买资产等（该资产构成业务的除外），在将该资产等出售给第三方之前，应当仅确认因该交易产生的损益中归属于共同经营其他参与方的部分。购入的资产发生符合《企业会计准则第8号——资产减值》等规定的资产减值损失的，合营方应当按其承担的份额确认该部分损失。

对共同经营不享有共同控制的参与方，如果享有该共同经营相关资产且承担该共同经营相关负债的，应当按照前述规定进行会计处理。

9、现金及现金等价物的确定标准

现金是指库存现金及可以随时用于支付的存款。现金等价物是指持有的期限短、流动性强、易于转换为已知金额现金、价值变动风险很小的投资。

10、外币业务和外币报表折算

（1）外币交易的会计处理

发生外币交易时，采用交易发生日的即期汇率将外币金额折算为人民币金额。

于资产负债表日，外币货币性项目采用资产负债表日的即期汇率折算为人民币，所产生的折算差额，除根据借款费用核算方法应予资本化的，计入当期损益。以历史成本计量的外币非货币性项目，于资产负债表日仍采用交易发生日的即期汇率折算。

（2）外币财务报表的折算

境外经营的资产负债表中的资产和负债项目，采用资产负债表日的即期汇率折算，股东权益项目除未分配利润项目外，其他项目采用发生时的即期汇率折算。境外经营的利润表中的收入和费用项目，采用年平均汇率折算。上述折算产生的外币报表折算差额，在其他综合收益中单独列示。

11、金融工具

金融工具，是指形成一方的金融资产并形成其他方的金融负债或权益工具的合同。

（1）金融工具的确认和终止确认

当本公司成为金融工具合同的一方时，确认一项金融资产或金融负债。

金融资产满足下列条件之一的，应当终止确认：（一）收取该金融资产现金流量的合同权利终止。（二）转移了收取金融资产现金流量的权利，或在“过手协议”下承担了及时将收取的现金流量全额支付给第三方的义务；并且实质上转让了金融资产所有权上几乎所有的



风险和报酬，或虽然实质上既没有转移也没有保留金融资产所有权上几乎所有的风险和报酬，但放弃了对该金融资产的控制。

金融负债（或其一部分）的现时义务已经解除的，终止确认该金融负债（或该部分金融负债）。

对于以常规方式购买或出售金融资产的，公司在交易日确认将收到的资产和为此将承担的负债，或者在交易日终止确认已出售的资产。

（2）金融资产的分类和计量

在初始确认金融资产时本公司根据管理金融资产的业务模式和金融资产的合同现金流量特征，将金融资产划分为：以摊余成本计量的金融资产；以公允价值计量且其变动计入其他综合收益的金融资产；以公允价值计量且其变动计入当期损益的金融资产。

1) 金融资产的初始计量：

金融资产在初始确认时以公允价值计量。对于以公允价值计量且其变动计入当期损益的金融资产，相关交易费用直接计入当期损益；对于其他类别的金融资产，相关交易费用计入初始确认金额。因销售产品或提供劳务而产生的、未包含或不考虑重大融资成分的应收款，本公司按照预期有权收取的对价初始计量。

2) 金融资产的后续计量：

①以摊余成本计量的债务工具投资

金融资产的合同现金流量特征与基本借贷安排相一致，即在特定日期产生的现金流量，仅为对本金和以未偿付本金金额为基础的利息的支付，且公司管理此类金融资产的业务模式为以收取合同现金流量为目标的，本公司将其分类为以摊余成本计量的金融资产。该金融资产采用实际利率法，按照摊余成本进行后续计量，其摊销、减值及终止确认产生的利得或损失，计入当期损益。

②以公允价值计量且其变动计入其他综合收益的债务工具投资

金融资产的合同现金流量特征与基本借贷安排相一致，即在特定日期产生的现金流量，仅为对本金和以未偿付本金金额为基础的利息的支付，且公司管理此类金融资产的业务模式为既以收取合同现金流量为目标又以出售为目标的，本公司将其分类为以公允价值计量且其变动计入其他综合收益的金融资产。该金融资产采用实际利率法确认的利息收入、减值损失及汇兑差额确认为当期损益，其余公允价值变动计入其他综合收益。终止确认时，之前计入其他综合收益的累计利得或损失从其他综合收益转出，计入当期损益。

③指定为以公允价值计量且其变动计入其他综合收益的权益工具投资

初始确认时，本公司将部分非交易性权益工具投资指定为以公允价值计量且其变动计入其他综合收益的金融资产。本公司将其相关股利收入计入当期损益，其公允价值变动计入其他综合收益。该金融资产终止确认时，之前计入其他综合收益的累计利得或损失将从其他综合收益转入留存收益，不计入当期损益。



④以公允价值计量且其变动计入当期损益的金融资产

包括分类为以公允价值计量且其变动计入当期损益的金融资产和指定为以公允价值计量且其变动计入当期损益的金融资产。

本公司将持有的未划分为以摊余成本计量和以公允价值计量且其变动计入其他综合收益的金融资产，分类为以公允价值计量且其变动计入当期损益的金融资产。

在初始确认时，为消除或显著减少会计错配，本公司可将金融资产指定为以公允价值计量且其变动计入当期损益的金融资产。

(3) 金融资产转移的确认依据和计量方法

本公司已将金融资产所有权上几乎所有的风险和报酬转移给转入方的，终止确认该金融资产；保留了金融资产所有权上几乎所有的风险和报酬的，不终止确认该金融资产。

本公司既没有转移也没有保留金融资产所有权上几乎所有的风险和报酬，未保留对该金融资产控制的，终止确认该金融资产并将转移中产生或保留的权利和义务单独确认为资产或负债；保留了对该金融资产控制的，按照继续涉入被转移金融资产的程度继续确认有关金融资产，并相应确认相关负债。

(4) 金融负债的分类和计量

金融负债于初始确认时分类为以公允价值计量且其变动计入当期损益的金融负债和其他金融负债。

1) 金融负债的初始计量

金融负债在初始确认时以公允价值计量。对于以公允价值计量且其变动计入当期损益的金融负债，相关交易费用直接计入当期损益；对于以摊余成本计量的金融负债，相关交易费用计入初始确认金额。

2) 金融负债的后续计量

①以公允价值计量且其变动计入当期损益的金融负债

包括交易性金融负债（含属于金融负债的衍生工具）和初始确认时指定为以公允价值计量且其变动计入当期损益的金融负债。

交易性金融负债（含属于金融负债的衍生工具），按照公允价值进行后续计量，除与套期会计有关外，公允价值变动计入当期损益。

指定为以公允价值计量且其变动计入当期损益的金融负债，由本公司自身信用风险变动引起的公允价值变动计入其他综合收益；终止确认时，之前计入其他综合收益的累计利得或损失从其他综合收益中转出，计入留存收益。其余公允价值变动计入当期损益。如果前述会计处理会造成或扩大损益中的会计错配，将该金融负债的全部利得或损失（包括企业自身信用风险变动的影响金额）计入当期损益。

②其他金融负债

除金融资产转移不符合终止确认条件或继续涉入被转移金融资产所形成的金融负债、



财务担保合同外的其他金融负债分类为以摊余成本计量的金融负债，按摊余成本进行后续计量，终止确认或摊销产生的利得或损失计入当期损益。

（5）金融资产和金融负债的抵销

同时满足下列条件的，金融资产和金融负债以相互抵销后的净额在资产负债表内列示：具有抵销已确认金额的法定权利，且该种法定权利是当前可执行的；计划以净额结算，或同时变现该金融资产和清偿该金融负债。

（6）金融工具的公允价值确定

存在活跃市场的金融工具，以活跃市场中的报价确定其公允价值。不存在活跃市场的金融工具，采用估值技术确定其公允价值。在估值时，本公司采用在当前情况下适用并且有足够可利用数据和其他信息支持的估值技术，选择与市场参与者在相关资产或负债的交易中所考虑的资产或负债特征相一致的输入值，并尽可能优先使用相关可观察输入值。在相关可观察输入值无法取得或取得不切实可行的情况下，使用不可观察输入值。

（7）金融工具减值（不含应收款项）

本公司以预期信用损失为基础，对以摊余成本计量的金融资产、以公允价值计量且其变动计入其他综合收益的债务工具投资、财务担保合同等计提减值准备并确认信用减值损失。

本公司在评估预期信用损失时，考虑所有合理且有依据的信息，包括前瞻性信息。

本公司在每个资产负债表日评估金融工具的信用风险自初始确认后是否已经显著增加，如果某项金融工具在资产负债表日确定的预计存续期内的违约概率显著高于在初始确认时确定的预计存续期内的违约概率，则表明该项金融工具的信用风险显著增加。

如果信用风险自初始确认后未显著增加，处于第一阶段，本公司按照未来12个月内预期信用损失的金额计量损失准备；如果信用风险自初始确认后已显著增加但尚未发生信用减值，处于第二阶段，本公司按照相当于整个存续期内预期信用损失的金额计量损失准备；金融工具自初始确认后已发生信用减值的，处于第三阶段，本公司按照整个存续期的预期信用损失计量损失准备。

对于在资产负债表日具有较低信用风险的金融工具，本公司假设其信用风险自初始确认后并未显著增加，按照未来12个月内的预期信用损失计量损失准备。

12、应收款项坏账准备的确认标准和计提方法

本公司应收款项主要包括应收票据、应收账款、应收款项融资、其他应收款和合同资产。

对于因销售产品或提供劳务而产生的应收款项及租赁应收款，本公司按照相当于整个存续期内的预期信用损失金额计量损失准备。

对其他类别的应收款项，本公司在每个资产负债表日评估金融工具的信用风险自初始确认后是否已经显著增加，如果某项金融工具在资产负债表日确定的预计存续期内的违约概率



显著高于在初始确认时确定的预计存续期内的违约概率，则表明该项金融工具的信用风险显著增加。

如果信用风险自初始确认后未显著增加，处于第一阶段，本公司按照未来 12 个月内预期信用损失的金额计量损失准备；如果信用风险自初始确认后已显著增加但尚未发生信用减值，处于第二阶段，本公司按照相当于整个存续期内预期信用损失的金额计量损失准备；应收款项自初始确认后已发生信用减值的，处于第三阶段，本公司按照整个存续期的预期信用损失计量损失准备。

对于在资产负债表日具有较低信用风险的应收款项，本公司假设其信用风险自初始确认后并未显著增加，按照未来 12 个月内的预期信用损失计量损失准备。

除单独评估信用风险的应收款项外，本公司根据信用风险特征将其他应收款项划分为若干组合，在组合基础上计算预期信用损失：

单独评估信用风险的应收款项，如：应收关联方款项；与对方存在争议或涉及诉讼、仲裁的应收款项；已有明显迹象表明债务人很可能无法履行还款义务的应收款项等。

除了单独评估信用风险的应收款项外，本公司基于共同风险特征将应收款项划分为不同的组别，在组合的基础上评估信用风险。不同组合的确定依据：

项目	确定组合的依据
组合 1	本组合以应收款项的账龄作为信用风险特征。
组合 2	本组合为银行承兑票据，具有较低信用风险。
组合 3	将应收账款转为商业承兑汇票结算。

对于划分为组合 1 的应收款项，本公司按账款发生日至报表日期间计算账龄，本公司参考历史信用损失经验，结合当前状况以及对未来经济状况的预测，编制应收款项账龄与整个存续期预期信用损失率对照表，计算预期信用损失。

账龄	应收账款计提比例（%）
一年以内（含一年，以下类推）	5.00
一至两年	10.00
两至三年	30.00
三至四年	50.00
四至五年	80.00
五年以上	100.00

对于划分为组合 2 的银行承兑汇票，具有较低信用风险，不计提坏账准备。

对于划分为组合 3 的商业承兑汇票，按照应收账款连续账龄的原则计提坏账准备。

13、应收款项融资

对于合同现金流量特征与基本借贷安排相一致，且公司管理此类金融资产的业务模式为既以收取合同现金流量为目标又以出售为目标的应收票据及应收账款，本公司将其分类为应收款项融资，以公允价值计量且其变动计入其他综合收益。应收款项融资采用实际利率法



确认的利息收入、减值损失及汇兑差额确认为当期损益，其余公允价值变动计入其他综合收益。终止确认时，之前计入其他综合收益的累计利得或损失从其他综合收益转出，计入当期损益。

14、存货

(1) 本公司存货包括原材料、在产品、产成品、周转材料等。

(2) 原材料、产成品发出时采用加权平均法核算。

(3) 存货跌价准备的确认标准和计提方法

期末，按照存货成本高于可变现净值的差额计提存货跌价准备，计入当期损益；以前减记存货价值的影响因素已经消失的，减记的金额应当予以恢复，并在原已计提的存货跌价准备金额内转回，转回的金额计入当期损益。

本公司对主要原材料、在产品、产成品按单个项目计提存货跌价准备，对数量繁多、单价较低的原材料、周转材料等按类别计提存货跌价准备。

按单个项目计提存货跌价准备的存货，可变现净值按产成品的估计售价减去至完工时估计将要发生的成本、估计的销售费用以及相关税费后的金额确定。

(4) 本公司存货盘存采用永续盘存制。

(5) 周转材料包括低值易耗品和包装物等，在领用时采用一次转销法进行摊销。

15、持有待售资产和终止经营

(1) 持有待售

本公司将同时满足下列条件的非流动资产或处置组划分为持有待售类别：

①根据类似交易中出售此类资产或处置组的惯例，在当前状况下即可立即出售；

②出售极可能发生，即企业已经就一项出售计划作出决议且获得确定的购买承诺，预计出售将在一年内完成。有关规定要求企业相关权力机构或者监管部门批准后方可出售的，应当已经获得批准。

初始计量或在资产负债表日重新计量持有待售的非流动资产或处置组时，其账面价值高于公允价值减去出售费用后的净额的，将账面价值减记至公允价值减去出售费用后的净额，减记的金额确认为资产减值损失，计入当期损益，同时计提持有待售资产减值准备。

(2) 终止经营

终止经营是指满足下列条件之一的、能够单独区分的组成部分，且该组成部分已经处置或划分为持有待售类别：

①该组成部分代表一项独立的主要业务或一个单独的主要经营地区；

②该组成部分是拟对一项独立的主要业务或一个单独的主要经营地区进行处置的一项相关联计划的一部分；

③该组成部分是专为转售而取得的子公司。



拟结束使用而非出售的处置组满足终止经营定义中有关组成部分的条件的，自停止使用日起作为终止经营列报；因出售对子公司的投资等原因导致其丧失对子公司控制权，且该子公司符合终止经营定义的，在合并利润表中列报相关终止经营损益。

对于当期列报的终止经营，本公司在当期财务报表中，将原来作为持续经营损益列报的信息重新作为可比会计期间的终止经营损益列报。

16、长期股权投资

（1）重大影响、共同控制的判断标准

①本公司结合以下情形综合考虑是否对被投资单位具有重大影响：是否在被投资单位董事会或类似权利机构中派有代表；是否参与被投资单位财务和经营政策制定过程；是否与被投资单位之间发生重要交易；是否向被投资单位派出管理人员；是否向被投资单位提供关键技术资料。

②若本公司与其他参与方均受某合营安排的约束，任何一个参与方不能单独控制该安排，任何一个参与方均能够阻止其他参与方或参与方组合单独控制该安排，本公司判断对该项合营安排具有共同控制。

（2）投资成本确定

①企业合并形成的长期股权投资，按以下方法确定投资成本：

A、对于同一控制下企业合并形成的对子公司投资，以在合并日取得被合并方所有者权益在最终控制方合并财务报表中账面价值的份额作为长期股权投资的投资成本。

分步实现的同一控制下企业合并，在合并日根据合并后应享有被合并方净资产在最终控制方合并财务报表中的账面价值的份额，确定长期股权投资的初始投资成本；初始投资成本与达到合并前长期股权投资账面价值加上合并日进一步取得股份新支付对价的账面价值之和的差额，调整资本公积（资/股本溢价），资本公积不足冲减的，冲减留存收益。合并日之前持有的股权投资，因采用权益法核算或金融工具确认和计量准则核算而确认的其他综合收益暂不进行会计处理，直至处置该项投资时采用与被投资单位直接处置相关资产或负债相同的基础进行会计处理；因采用权益法核算而确认的被投资单位净资产中除净损益、其他综合收益和利润分配以外的所有者权益其他变动，暂不进行会计处理，直至处置该项投资时转入当期损益。其中，处置后的剩余股权采用权益法核算的，其他综合收益和其他所有者权益应按比例结转，处置后的剩余股权改按金融工具确认和计量准则进行会计处理的，其他综合收益和其他所有者权益应全部结转。

B、对于非同一控制下企业合并形成的对子公司投资，以企业合并成本作为投资成本。

追加投资能够对非同一控制下的被投资单位实施控制的，以购买日之前所持被购买方的股权投资的账面价值与购买日新增投资成本之和，作为改按成本法核算的初始投资成本；购买日之前持有的被购买方的股权投资因采用权益法核算而确认的其他综合收益，在处置该



项投资时采用与被投资单位直接处置相关资产或负债相同的基础进行会计处理。购买日之前持有的股权投资按照《企业会计准则第 22 号——金融工具确认和计量》有关规定进行会计处理的，原计入其他综合收益的累计公允价值变动应当在改按成本法核算时转入留存收益。

②除企业合并形成的长期股权投资以外，其他方式取得的长期股权投资，按以下方法确定投资成本：

A、以支付现金取得的长期股权投资，按实际支付的购买价款作为投资成本。

B、以发行权益性证券取得的长期股权投资，按发行权益性证券的公允价值作为投资成本。

③因追加投资等原因，能够对被投资单位施加重大影响或实施共同控制但不构成控制的，应当按照《企业会计准则第 22 号——金融工具确认和计量》确定的原持有股权的公允价值加上新增投资成本之和，作为改按权益法核算的初始投资成本。原持有的股权投资分类为其他权益工具投资的，其公允价值与账面价值之间的差额，以及原计入其他综合收益的累计公允价值变动应当转入改按权益法核算的留存收益。

(3) 后续计量及损益确认方法

①对子公司投资

在合并财务报表中，对子公司投资按附注三、7 进行处理。

在母公司财务报表中，对子公司投资采用成本法核算，在被投资单位宣告分派的现金股利或利润时，确认投资收益。

②对合营企业投资和对联营企业投资

对合营企业投资和对联营企业投资采用权益法核算，具体会计处理包括：

对于初始投资成本大于投资时应享有被投资单位可辨认净资产公允价值份额的，其差额包含在长期股权投资成本中；对于初始投资成本小于投资时应享有被投资单位可辨认净资产公允价值份额的，其差额计入当期损益，同时调整长期股权投资成本。

取得对合营企业投资和对联营企业投资后，按照应享有或应分担的被投资单位实现的净损益和其他综合收益的份额，分别确认投资损益和其他综合收益并调整长期股权投资的账面价值；按照被投资单位宣告分派的现金股利或利润应分得的部分，相应减少长期股权投资的账面价值。

在计算应享有或应分担的被投资单位实现的净损益的份额时，以取得投资时被投资单位可辨认净资产的公允价值为基础确定，对于被投资单位的会计政策或会计期间与本公司不同的，权益法核算时按照本公司的会计政策或会计期间对被投资单位的财务报表进行必要调整。与合营企业和联营企业之间内部交易产生的未实现损益按照持股比例计算归属于本公司的部分，在权益法核算时予以抵消。内部交易产生的未实现损失，有证据表明该损失是相关资产减值损失的，则全额确认该损失。

对合营企业或联营企业发生的净亏损，除本公司负有承担额外损失义务外，以长期股



权投资的账面价值以及其他实质上构成对被投资单位净投资的长期权益减记至零为限。被投资企业以后实现净利润的,在收益分享额弥补未确认的亏损分担额后,恢复确认收益分享额。

对于被投资单位除净损益、其他综合收益和利润分配以外所有者权益的其他变动,调整长期股权投资的账面价值并计入资本公积。处置该项投资时,将原计入资本公积的部分按相应比例转入当期损益。

(4) 处置长期股权投资,其账面价值与实际取得价款的差额计入当期损益,采用权益法核算的长期股权投资,处置时,采用与被投资单位直接处置相关资产或负债相同的基础,按相应比例对原计入其他综合收益的部分进行会计处理。

因处置部分权益性投资等原因丧失了对被投资单位共同控制或重大影响的,处置后的剩余股权按《企业会计准则第 22 号——金融工具确认和计量》核算,其在丧失共同控制或重大影响之日的公允价值与账面价值间的差额计入当期损益。原股权投资因采用权益法核算而确认的其他综合收益,应当在终止采用权益法核算时采用与被投资单位直接处置相关资产或负债相同的基础进行会计处理。

因处置部分权益性投资等原因丧失了对被投资单位控制的,在编制个别财务报表时,处置后的剩余股权能够对被投资单位实施共同控制或重大影响的,改按权益法核算,并对剩余股权视同自取得时即采用权益法核算进行调整。处置后剩余股权不能对被投资单位实施共同控制或重大影响的,按《企业会计准则第 22 号——金融工具确认和计量》的有关规定进行会计处理,其在丧失控制权之日的公允价值与账面价值间的差额计入当期损益。

17、投资性房地产

本公司采用成本模式对投资性房地产进行后续计量,在使用寿命内扣除预计净残值后按年限平均法计提折旧或进行摊销。

类别	使用寿命	预计净残值率	年折旧(摊销)率
房屋建筑物	20 年	5%	4.75%
土地使用权	法定使用年限	-	按法定使用年限确定

18、固定资产

(1) 固定资产是指为生产商品、提供劳务、出租或经营管理而持有的,使用寿命超过一个会计年度的有形资产。固定资产仅在与有关的经济利益很可能流入本公司,且其成本能够可靠地计量时才予以确认。固定资产按成本并考虑预计弃置费用因素的影响进行初始计量。

(2) 本公司采用直线法计提固定资产折旧,各类固定资产使用寿命、预计净残值率和年折旧率如下:



固定资产类别	折旧年限（年）	预计净残值率（%）	年折旧率（%）
房屋及建筑物	20	5	4.75
机器设备	5-10	5	9.50-19.00
运输设备	4	5	23.75
电子及办公设备	3-5	5	19.00-31.67

本公司至少在每年年度终了对固定资产的使用寿命、预计净残值和折旧方法进行复核。

19、在建工程

在建工程成本按实际工程支出确定，包括在建期间发生的各项工程支出以及其他相关费用等。在建工程在达到预定可使用状态后结转为固定资产。

不同类别在建工程结转为固定资产的标准和时点如下：

类别	结转固定资产的标准和地点
房屋及建筑物	实际开始使用/完工验收孰早
需安装调试的机器设备	实际开始使用/完成安装并验收孰早

达到预定可使用状态前产出的产品或副产品在对外销售的，按照《企业会计准则第14号——收入》、《企业会计准则第1号——存货》等规定，对试运行销售相关的收入和成本分别进行会计处理，计入当期损益。

20、借款费用

（1）借款费用包括借款利息、折价或溢价的摊销、辅助费用以及因外币借款而发生的汇兑差额等。可直接归属于符合资本化条件的资产的购建或者生产的借款费用，予以资本化，计入相关资产成本；其他借款费用计入当期损益。

（2）当资产支出已经发生、借款费用已经发生且为使资产达到预定可使用或者可销售状态所必要的购建或者生产活动已经开始时，开始借款费用的资本化。符合资本化条件的资产在购建或者生产过程中发生非正常中断、且中断时间连续超过3个月的，暂停借款费用的资本化。当所购建或者生产的资产达到预定可使用或者可销售状态时，停止借款费用的资本化，以后发生的借款费用计入当期损益。

（3）借款费用资本化金额的计算方法

①为购建或者生产符合资本化条件的资产而借入的专门借款所发生的借款费用（包括借款利息、折价或溢价的摊销、辅助费用、外币专门借款本金和利息的汇兑差额），其资本化金额为在资本化期间内专门借款实际发生的借款费用减去尚未动用的借款资金存入银行取得的利息收入或进行暂时性投资取得的投资收益后的金额。

②为购建或者生产符合资本化条件的资产而占用的一般借款所发生的借款费用（包括借款利息、折价或溢价的摊销），其资本化金额根据在资本化期间内累计资产支出超过专门借款部分的资产支出加权平均数乘以所占用一般借款的资本化率计算确定。



21、使用权资产

使用权资产，是指承租人可在租赁期内使用租赁资产的权利。

本公司按照成本对使用权资产进行初始计量，该成本包括：（1）租赁负债的初始计量金额；（2）在租赁期开始日或之前支付的租赁付款额，存在租赁激励的，扣除已享受的租赁激励相关金额；（3）承租人发生的初始直接费用；（4）承租人为拆卸及移除租赁资产、复原租赁资产所在场地或将租赁资产恢复至租赁条款约定状态预计将发生的成本。

本公司参照《企业会计准则第4号——固定资产》有关折旧规定，对使用权资产计提折旧。能够合理确定租赁期届满时取得租赁资产所有权的，在租赁资产剩余使用寿命内计提折旧。无法合理确定租赁期届满时能够取得租赁资产所有权的，在租赁期与租赁资产剩余使用寿命两者孰短的期间内计提折旧。

本公司按照变动后的租赁付款额的现值重新计量租赁负债，并相应调整使用权资产的账面价值时，如使用权资产账面价值已调减至零，但租赁负债仍需进一步调减的，将剩余金额计入当期损益。

22、无形资产

（1）无形资产按照取得时的成本进行初始计量。

（2）无形资产的摊销方法

①对于使用寿命有限的无形资产，在使用寿命期限内，采用直线法摊销。

类别	使用寿命
土地使用权	法定使用年限
非专利技术	10年
商标权	预计使用年限
商用软件	预计使用年限
专利权	法定使用年限

本公司至少于每年年度终了对无形资产的使用寿命及摊销方法进行复核。

②对于使用寿命不确定的无形资产，不摊销。于每年年度终了，对使用寿命不确定的无形资产的使用寿命进行复核，如果有证据表明其使用寿命是有限的，则估计其使用寿命，并按其使用寿命进行摊销。

（3）内部研究开发项目

①研发支出的归集范围

本公司将与开展研发活动直接相关的各项费用归集为研发支出，包括研发人员职工薪酬、物料消耗、折旧费用与摊销费用等。

②划分公司内部研究开发项目研究阶段和开发阶段的具体标准

研究是指为获取并理解新的科学或技术知识而进行的独创性的有计划调查。开发是指在进行商业性生产或使用前，将研究成果或其他知识应用于一项或若干项计划或设计，以生



产出新的或具有实质性改进的材料、装置、产品或获得新工序等。

③研究阶段的支出，于发生时计入当期损益。开发阶段的支出，同时满足下列条件的，予以资本化：

A、完成该无形资产以使其能够使用或出售在技术上具有可行性；

B、具有完成该无形资产并使用或出售的意图；

C、无形资产产生经济利益的方式，包括能够证明运用该无形资产生产的产品存在市场或无形资产自身存在市场，无形资产将在内部使用的，应当证明其有用性；

D、有足够的技术、财务资源和其他资源支持，以完成该无形资产的开发，并有能力使用或出售该无形资产；

E、归属于该无形资产开发阶段的支出能够可靠地计量。

④研发过程中产出的产品或副产品在对外销售的，按照《企业会计准则第14号——收入》、《企业会计准则第1号——存货》等规定，对试运行销售相关的收入和成本分别进行会计处理，计入当期损益。

23、长期资产减值

本公司在资产负债表日根据内部及外部信息以确定长期股权投资、采用成本模式计量的投资性房地产、固定资产、在建工程、采用成本模式计量的无形资产等长期资产是否存在减值的迹象，对存在减值迹象的长期资产进行减值测试，估计其可收回金额。此外，无论是否存在减值迹象，本公司至少于每年年度终了对商誉、使用寿命不确定的无形资产以及尚未达到可使用状态的无形资产进行减值测试，估计其可收回金额。

可收回金额的估计结果表明上述长期资产可收回金额低于其账面价值的，其账面价值会减记至可收回金额，减记的金额确认为资产减值损失，计入当期损益，同时计提相应的减值准备。

可收回金额是指资产（或资产组、资产组组合，下同）的公允价值减去处置费用后的净额与资产预计未来现金流量的现值两者之间较高者。

资产组是可以认定的最小资产组合，其产生的现金流入基本上独立于其他资产或者资产组。资产组由创造现金流入相关的资产组成。在认定资产组时，主要考虑该资产组能否独立产生现金流入，同时考虑管理层对生产经营活动的管理方式、以及对资产使用或者处置的决策方式等。

资产的公允价值减去处置费用后的净额，是根据市场参与者在计量日发生的有序交易中，出售一项资产所能收到或者转移一项负债所需支付的价格减去可直接归属于该资产处置费用的金额确定。资产预计未来现金流量的现值，按照资产在持续使用过程中和最终处置时所产生的预计未来现金流量，选择恰当的税前折现率对其进行折现后的金额加以确定。

与资产组或者资产组组合相关的减值损失，先抵减分摊至该资产组或者资产组组合中



商誉的账面价值,再根据资产组或者资产组组合中除商誉之外的其他各项资产的账面价值所占比重,按比例抵减其他各项资产的账面价值,但抵减后的各资产的账面价值不得低于该资产的公允价值减去处置费用后的净额(如可确定的)、该资产预计未来现金流量的现值(如可确定的)和零三者之中最高者。

前述长期资产减值损失一经确认,在以后会计期间不得转回。

24、长期待摊费用

长期待摊费用在受益期内采用直线法摊销。如果长期待摊的费用项目不能使以后会计期间受益的,将尚未摊销的该项目的摊余价值全部转入当期损益。

25、合同负债

合同负债,是指本公司已收或应收客户对价而应向客户转让商品或服务的义务。同一合同下的合同资产和合同负债以净额列示。

26、职工薪酬

职工薪酬包括短期薪酬、离职后福利、辞退福利和其他长期职工福利。

短期薪酬主要包括工资、奖金、津贴和补贴、职工福利费、医疗保险费、生育保险费、工伤保险费、住房公积金、工会经费和职工教育经费、非货币性福利等。本公司在职工为本公司提供服务的会计期间将实际发生的短期职工薪酬确认为负债,并计入当期损益或相关资产成本。其中非货币性福利按公允价值计量。

离职后福利为设定提存计划,主要包括基本养老保险、失业保险等,相应的支出于发生时计入相关资产成本或当期损益。

在职工劳动合同到期之前解除与职工的劳动关系,或为鼓励职工自愿接受裁减而提出给予补偿的建议,本公司在下列两者孰早日确认辞退福利产生的职工薪酬负债,并计入当期损益:本公司不能单方面撤回因解除劳动关系计划或裁减建议所提供的辞退福利时;本公司确认与涉及支付辞退福利的重组相关的成本或费用时。

本公司向职工提供的其他长期职工福利,符合设定提存计划的,按照设定提存计划进行会计处理,除此之外按照设定受益计划进行会计处理。

27、租赁负债

在租赁期开始日,本公司将尚未支付的租赁付款额的现值确认为租赁负债(短期租赁和低价值资产租赁除外)。在计算租赁付款额的现值时,采用租赁内含利率作为折现率;无法确定租赁内含利率的,采用承租人增量借款利率作为折现率。未纳入租赁负债计量的可变租赁付款额于实际发生时计入当期损益。

本公司按照按照固定的周期性利率计算租赁负债在租赁期内利息费用,并计入当期损益,按照其他准则规定应当计入相关资产成本的,从其规定。未纳入租赁负债计量的可变租



赁付款额于实际发生时计入当期损益，按照其他准则规定应当计入相关资产成本的，从其规定。

租赁期开始日后，因续租选择权、终止租赁选择权或购买选择权的评估结果或实际行使情况发生变化的，重新确定租赁付款额，并按变动后租赁付款额和修订后的折现率计算的现值重新计量租赁负债。

租赁期开始日后，根据担保余值预计的应付金额发生变动，或者因用于确定租赁付款额的指数或比率变动而导致未来租赁付款额发生变动的，按照变动后租赁付款额的现值重新计量租赁负债。

在针对上述原因或因实质固定付款额变动重新计量租赁负债时，相应调整使用权资产的账面价值。使用权资产的账面价值已调减至零，但租赁负债仍需进一步调减的，将剩余金额计入当期损益。

28、预计负债

(1) 与或有事项相关的义务同时满足下列条件的，应当确认为预计负债：

- ①该义务是企业承担的现时义务；
- ②履行该义务很可能导致经济利益流出企业；
- ③该义务的金额能够可靠地计量。

(2) 预计负债按照履行相关现时义务所需支出的最佳估计数进行初始计量。

如所需支出存在一个连续范围，且该范围内各种结果发生的可能性相同的，最佳估计数按照该范围内的中间值确定。

在其他情况下，最佳估计数分别下列情况处理：

- ①或有事项涉及单个项目的，按照最可能发生金额确定。
- ②或有事项涉及多个项目的，按照各种可能结果及相关概率计算确定。

29、股份支付

(1) 股份支付的种类

股份支付是为了获取职工或其他方提供服务而授予权益工具或者承担以权益工具为基础确定的负债的交易。股份支付分为以权益结算的股份支付和以现金结算的股份支付。

① 以权益结算的股份支付

用以换取职工提供的服务的权益结算的股份支付，以授予职工权益工具在授予日的公允价值计量。该公允价值的金额在完成等待期内的服务或达到规定业绩条件才可行权的情况下，在等待期内以对可行权权益工具数量的最佳估计为基础，按直线法计算计入相关成本或费用，在授予后立即可行权时，在授予日计入相关成本或费用，相应增加资本公积。

用以换取其他方服务的权益结算的股份支付，如果其他方服务的公允价值能够可靠计量，按照其他方服务在取得日的公允价值计量，如果其他方服务的公允价值不能可靠计量，



但权益工具的公允价值能够可靠计量的，按照权益工具在服务取得日的公允价值计量，计入相关成本或费用，相应增加股东权益。

② 以现金结算的股份支付

以现金结算的股份支付，按照本公司承担的以股份或其他权益工具为基础确定的负债的公允价值计量。如授予后立即可行权，在授予日计入相关成本或费用，相应增加负债；如须完成等待期内的服务或达到规定业绩条件以后才可行权，在等待期的每个资产负债表日，以对可行权情况的最佳估计为基础，按照本公司承担负债的公允价值金额，将当期取得的服务计入成本或费用，相应增加负债。

在相关负债结算前的每个资产负债表日以及结算日，对负债的公允价值重新计量，其变动计入当期损益。

(2) 实施、修改、终止股份支付计划的相关会计处理

本公司对股份支付计划进行修改时，若修改增加了所授予权益工具的公允价值，按照权益工具公允价值的增加相应确认取得服务的增加。权益工具公允价值的增加是指修改前后的权益工具在修改日的公允价值之间的差额。若修改减少了股份支付公允价值总额或采用了其他不利于职工的方式，则仍继续对取得的服务进行会计处理，视同该变更从未发生，除非本公司取消了部分或全部已授予的权益工具。修改以现金结算的股份支付协议中的条款和条件，使其成为以权益结算的股份支付的，如果由于修改延长或缩短了等待期，按照修改后的等待期进行会计处理，无需考虑不利修改的有关会计处理规定。

在等待期内，如果取消了授予的权益工具，本公司对取消所授予的权益性工具作为加速行权处理，将剩余等待期内应确认的金额立即计入当期损益，同时确认资本公积。职工或其他方能够选择满足非可行权条件但在等待期内未满足的，本公司将其作为授予权益工具的取消处理。

30、收入

本公司在履行了合同中的履约义务，即在客户取得相关商品或服务控制权时，按照分摊至该项履约义务的交易价格确认收入。

合同中包含两项或多项履约义务的，本公司在合同开始日，按照各单项履约义务所承诺商品或服务的单独售价的相对比例，将交易价格分摊至各单项履约义务。对于附有质量保证条款的销售，如果该质量保证在向客户保证所销售商品或服务符合既定标准之外提供了一项单独的服务，该质量保证构成单项履约义务。否则，本公司按照《企业会计准则第13号——或有事项》规定对质量保证责任进行会计处理。

交易价格，是指本公司因向客户转让商品或服务而预期有权收取的对价金额，但不包含代第三方收取的款项以及本公司预期将退还给客户的款项。合同中存在可变对价的，本公司按照期望值或最可能发生金额确定可变对价的最佳估计数。包含可变对价的交易价格，不



超过在相关不确定性消除时累计已确认收入极可能不会发生重大转回的金额。合同中存在应付客户对价的，除非该对价是为了向客户取得其他可明确区分商品或服务的，本公司将该应付对价冲减交易价格，并在确认相关收入与支付(或承诺支付)客户对价二者孰晚的时点冲减当期收入。合同中如果存在重大融资成分，本公司将根据合同中的融资成分调整交易价格；对于控制权转移与客户支付价款间隔未超过一年的，本公司不考虑其中的融资成分。

本公司根据在向客户转让商品或服务前是否拥有对该商品或服务的控制权，来判断从事交易时本公司的身份是主要责任人还是代理人。本公司在向客户转让商品或服务前能够控制该商品或服务的，本公司为主要责任人，按照已收或应收对价总额确认收入；否则，本公司为代理人，按照预期有权收取的佣金或手续费的金额确认收入，该金额按照已收或应收对价总额扣除应支付给其他相关方的价款后的净额确定。

公司收入主要来源于商品销售收入，公司与客户之间的商品销售合同通常仅包含转让产品的单项履约义务。公司通常在综合考虑下列因素的基础上，以商品的控制权转移时点确认收入：取得商品的现时收款权利、商品所有权上的主要风险和报酬的转移、商品的法定所有权的转移、商品实物资产的转移、客户接受该商品。

公司具体的收入确认政策描述如下：

公司主要销售产品（服务）为商用油烟净化设备、工业油烟净化设备等废气治理设备，和配件及维护服务，各类产品（服务）的收入确认方式如下：

（1）内销收入的确认方式

①需要安装调试的废气治理设备：公司将产品发送至客户指定地点，在设备安装调试完毕并经验收合格后，根据客户签署的验收合格单据确认收入；

②不需要安装调试的废气治理设备及其配件：在产品出库交付物流时，公司根据物流单据确认收入；

③其他配件及维护服务：公司在其他配件发出、维护服务完成并经客户确认，公司根据客户确认单确认收入。

（2）外销收入的确认方式

公司外销产品根据海关出具的报关单确认收入。

31、合同成本

（1）取得合同的成本

本公司为取得合同发生的增量成本(即不取得合同就不会发生的成本)预期能够收回的，确认为一项资产，并采用与该资产相关的商品或服务收入确认相同的基础进行摊销，计入当期损益。若该项资产摊销期限不超过一年的，在发生时计入当期损益。本公司为取得合同发生的其他支出，在发生时计入当期损益，明确由客户承担的除外。

（2）履行合同的成本



本公司为履行合同发生的成本，不属于除收入准则外的其他企业会计准则范围且同时满足下列条件的，确认为一项资产：①该成本与一份当前或预期取得的合同直接相关；②该成本增加了本公司未来用于履行履约义务的资源；③该成本预期能够收回。确认的资产采用与该资产相关的商品或服务收入确认相同的基础进行摊销，计入当期损益。

（3）合同成本减值

合同成本账面价值高于下列两项的差额的，计提减值准备，并确认为资产减值损失：①因转让与该资产相关的商品预期能够取得的剩余对价；②为转让该相关商品估计将要发生的成本。

以前期间减值的因素之后发生变化，使得前款①减②的差额高于合同成本账面价值的，应当转回原已计提的资产减值准备，并计入当期损益，但转回后的合同成本账面价值不应超过假定不计提减值准备情况下该资产在转回日的账面价值。

32、政府补助

政府补助是指本公司从政府无偿取得货币性资产和非货币性资产，不包括政府作为所有者投入的资本。政府补助分为与资产相关的政府补助和与收益相关的政府补助。本公司将所取得的用于购建或以其他方式形成长期资产的政府补助界定为与资产相关的政府补助；其余政府补助界定为与收益相关的政府补助。若政府文件未明确规定补助对象，则采用以下方式将补助款划分为与收益相关的政府补助和与资产相关的政府补助：（1）政府文件明确了补助所针对的特定项目的，根据该特定项目的预算中将形成资产的支出金额和计入费用的支出金额的相对比例进行划分，对该划分比例需在每个资产负债表日进行复核，必要时进行变更；（2）政府文件中对用途仅作一般性表述，没有指明特定项目的，作为与收益相关的政府补助。

政府补助为货币性资产的，按照收到或应收的金额计量。政府补助为非货币性资产的，按照公允价值计量；公允价值不能够可靠取得的，按照名义金额计量。

政府补助同时满足下列条件的，予以确认：（1）企业能够满足政府补助所附条件；（2）企业能够收到政府补助。与企业日常活动相关的政府补助，按照经济业务实质，计入其他收益或冲减相关成本费用。与企业日常活动无关的政府补助，计入营业外收入。

与收益相关的政府补助，用于补偿企业以后期间的相关成本费用或损失的，确认为递延收益，并在确认相关成本费用或损失的期间，计入当期损益或冲减相关成本；用于补偿企业已发生的相关成本费用或损失的，直接计入当期损益或冲减相关成本。

与资产相关的政府补助，确认为递延收益或冲减相关资产的账面价值。递延收益在相关资产使用寿命内按照其实现未来经济利益的消耗方式进行摊销，分期计入损益。按照名义金额计量的政府补助，直接计入当期损益。相关资产在使用寿命结束前被出售、转让、报废或发生毁损的，应当将尚未分配的相关递延收益余额转入资产处置当期的损益。



33、所得税

除与直接计入股东权益的交易或事项有关的所得税影响计入股东权益外，当期所得税费用和递延所得税费用（或收益）计入当期损益。

当期所得税费用是按本年度应纳税所得额和税法规定的税率计算的预期应交所得税，加上对以前年度应交所得税的调整。

资产负债表日，如果纳税主体拥有以净额结算的法定权利并且意图以净额结算或取得资产、清偿负债同时进行，那么当期所得税资产及当期所得税负债以抵销后的净额列示。

递延所得税资产以很可能取得用来抵扣暂时性差异的应纳税所得额为限，根据可抵扣暂时性差异和能够结转以后年度的可抵扣亏损和税款抵减确定，按照预期收回资产或清偿债务期间的适用税率计量。递延所得税负债根据应纳税暂时性差异确定，按照预期收回资产或清偿债务期间的适用税率计量。

对于既不影响会计利润也不影响应纳税所得额（或可抵扣亏损）的非企业合并交易中产生的资产或负债初始确认形成的暂时性差异，不确认递延所得税，但初始确认资产和负债导致产生等额应纳税暂时性差异和可抵扣暂时性差异的单项交易（包括承租人在租赁期开始日初始确认租赁负债并计入使用权资产的租赁交易，以及因固定资产等存在弃置义务而确认预计负债并计入相关资产成本的交易等）除外。商誉的初始确认导致的暂时性差异也不产生递延所得税。

资产负债表日，根据递延所得税资产和负债的预期收回或结算方式，依据已颁布的税法规定，按照预期收回该资产或清偿该负债期间的适用税率计量该递延所得税资产和负债的账面金额。

资产负债表日，递延所得税资产及递延所得税负债在同时满足以下条件时以抵销后的净额列示：

- （1）纳税主体拥有以净额结算当期所得税资产及当期所得税负债的法定权利；
- （2）递延所得税资产及递延所得税负债是与同一税收征管部门对同一纳税主体征收的所得税相关或者是对不同的纳税主体相关，但在未来每一具有重要性的递延所得税资产及负债转回的期间内，涉及的纳税主体意图以净额结算当期所得税资产和负债或是同时取得资产、清偿负债。

34、租赁

（1）作为承租方租赁的会计处理方法

本公司将在租赁期开始日，租赁期不超过 12 个月，且不包含购买选择权的租赁认定为短期租赁；将单项租赁资产为全新资产时价值较低的租赁认定为低价值资产租赁。转租或预期转租租赁资产的，原租赁不认定为低价值资产租赁。本公司对短期租赁和低价值资产租赁选择不确认使用权资产和租赁负债。在租赁期内各个期间按照直线法计入相关的资产成本或



当期损益。

除上述简化处理的短期租赁和低价值资产租赁外，本公司对已识别租赁确认使用权资产和租赁负债。

(2) 作为出租方租赁的会计处理方法

本公司在租赁开始日将租赁分为融资租赁和经营租赁。

融资租赁，是指实质上转移了与租赁资产所有权有关的几乎全部风险和报酬的租赁。其所有权最终可能转移，也可能不转移。经营租赁，是指除融资租赁以外的其他租赁。本公司作为转租出租人时，基于原租赁产生的使用权资产对转租赁进行分类。但原租赁为短期租赁，且转租出租人对原租赁进行简化处理的，本公司将该转租赁分类为经营租赁。

在租赁期开始日，本公司对融资租赁确认应收融资租赁款，并终止确认融资租赁资产。对应收融资租赁款进行初始计量时，以租赁投资净额作为应收融资租赁款的入账价值。租赁投资净额为未担保余值和租赁期开始日尚未收到的租赁收款额按照租赁内含利率折现的现值之和。未实现融资收益在租赁期内采用固定的周期性利率计算确认当期利息收入。取得的未纳入租赁投资净额计量的可变租赁付款额，在实际发生时计入当期损益。

在租赁期内各个期间，本公司采用直线法将经营租赁的租赁收款额确认为租金收入。取得的未计入租赁收款额的可变租赁付款额，在实际发生时计入当期损益。

35、重要会计政策和会计估计变更

(1) 重要会计政策变更

无

(2) 重要会计估计变更

本公司报告期内无重要会计估计变更事项。

四、税项

1、主要税种及税率

税 种	计税依据	税率
增值税	应税营业收入	13.00%、6.00%、5.00%
城建税	实际缴纳流转税额	5.00%
教育费附加	实际缴纳流转税额	5.00%
企业所得税（按公司列示）		
（1）江苏保丽洁环境科技股份有限公司	应纳税所得额	15.00%
（2）苏州保丽洁环境工程有限公司	应纳税所得额	25.00%
（3）上海空净智云物联技术有限公司	应纳税所得额	25.00%
（4）江苏保丽洁环保工程有限公司	应纳税所得额	25.00%
（5）Airverclean Pte Ltd	应纳税所得额	17.00%



税 种	计税依据	税率
(6) Airverclean (M) Sdn Bhd	应纳税所得额	24.00%
(7) RydAir Pte Ltd	应纳税所得额	17.00%

2、主要税收优惠及批文

(1) 企业所得税

公司系注册在张家港市锦丰镇的生产型企业，2010年12月13日被认定为高新技术企业(证书编号：GR202532001713)，2013年、2016年、2019年、2022、2025年均通过高新技术企业资格复审，每次复审有效期三年。根据《中华人民共和国企业所得税法》、《中华人民共和国企业所得税法实施条例》等相关规定，公司2025年度企业所得税减按15.00%的税率计缴企业所得税。

(2) 增值税

按照财政部、国家税务总局《关于软件产品增值税政策的通知》(财税[2011]100号)的规定，自2011年1月1日起，增值税一般纳税人销售自行开发生产的软件产品，对其增值税实际税负超过3%的部分实行即征即退政策；增值税一般纳税人销售嵌入式软件产品也与单独销售软件产品一样，就其增值税实际税负超过3%部分享受即征即退优惠政策。公司2023年度满足该优惠政策条件。

五、合并财务报表主要项目注释

(以下如无特别说明，均以2025年12月31日为截止日，金额以人民币元为单位)

1、货币资金

(1) 分类情况

项 目	期末余额	期初余额
现 金	9,649.60	18,424.36
银行存款	53,501,184.98	49,000,010.30
其他货币资金	977,984.87	7,349,905.07
存放财务公司款项	-	-
合 计	54,488,819.45	56,368,339.73
其中：存放在境外的款项总额	26,748,881.24	16,973,341.14

(2) 其他货币资金明细项目

项 目	期末余额	期初余额
银行承兑汇票保证金	897,449.91	7,296,103.16
数字人民币	80,534.96	53,801.91
合 计	977,984.87	7,349,905.07

(3) 截止2025年12月31日，存放于境外的货币资金明细



项 目	存放地	币种	原币	折算率	人民币金额
Airverclean Pte Ltd	新加坡	新加坡元	3,008,671.33	5.4586	16,423,392.51
		美元	1,078,696.02	7.0288	7,581,938.59
		英镑	5,011.09	9.4346	47,277.86
Airverclean (M) Sdn Bhd	马来西亚	林吉特	625,410.95	1.7320	1,083,220.41
RydAir Pte Ltd	新加坡	新加坡元	295,506.74	5.4586	1,613,051.87
合 计					26,748,881.24

(4) 期末余额中，除其他货币资金外中的银行承兑汇票保证金外，无使用受到限制或有潜在回收风险的货币资金。

2、交易性金融资产

项 目	期末余额	期初余额
以公允价值计量且其变动计入当期损益的金融资产	140,486,958.30	115,321,693.15
其中：结构性存款	140,486,958.30	115,321,693.15

3、应收票据

(1) 应收票据分类列示

种 类	期末余额	期初余额
银行承兑汇票	-	1,156,491.64
商业承兑汇票	161,690.00	-
合 计	161,690.00	1,156,491.64

(2) 按坏账计提方法分类披露

类 别	期末余额				账面价值
	账面余额		坏账准备		
	金额	比例(%)	金额	比例(%)	
按单项计提坏账准备	-	-	-	-	-
按组合计提坏账准备	170,200.00	100.00	8,510.00	5.00	161,690.00
其中，按组合2计提坏账准备	-	-	-	-	-
按组合3计提坏账准备	170,200.00	100.00	8,510.00	5.00	161,690.00
合 计	170,200.00	100.00	8,510.00	5.00	161,690.00

(续上表)

类 别	期初余额				账面价值
	账面余额		坏账准备		
	金额	比例(%)	金额	比例(%)	
按单项计提坏账准备	-	-	-	-	-
按组合计提坏账准备	1,156,491.64	100.00	-	-	1,156,491.64
其中，按组合2计提坏账准备	1,156,491.64	100.00	-	-	1,156,491.64
按组合3计提坏账准备	-	-	-	-	-
合 计	1,156,491.64	100.00	-	-	1,156,491.64



组合中，按账龄分析法计提坏账准备的商业承兑汇票：

账 龄	期末余额		
	账面余额	坏账准备	计提比例（%）
1年以内	170,200.00	8,510.00	5.00
1至2年	-	-	-
2至3年	-	-	-
3至4年	-	-	-
4至5年	-	-	-
5年以上	-	-	-
合 计	170,200.00	8,510.00	5.00

（续上表）

账 龄	期初余额		
	账面余额	坏账准备	计提比例（%）
1年以内	-	-	-
1至2年	-	-	-
2至3年	-	-	-
3至4年	-	-	-
4至5年	-	-	-
5年以上	-	-	-
合 计	-	-	-

[注]公司按期末商业承兑汇票对应的连续计算的应收账款账龄，采用和应收账款一致的坏账计提比例对商业承兑汇票计提坏账准备。

（3）本期计提、收回或转回的坏账准备情况

类 别	期初余额	本期变动金额			期末余额
		计提	收回或转回	转销或核销	
按单项计提坏账准备	-	-	-	-	-
按组合计提坏账准备	-	8,510.00	-	-	8,510.00
合 计	-	8,510.00	-	-	8,510.00

（4）期末公司已质押的应收票据

无。

（5）期末已背书或贴现且在资产负债表日尚未到期的应收票据

无。

（6）本期实际核销的应收票据情况

无。

4、应收账款

（1）按账龄披露

账 龄	期末余额	期初余额
-----	------	------



1年以内	32,947,789.61	39,369,109.76
1至2年	15,254,166.53	18,031,923.03
2至3年	7,617,584.90	9,042,500.33
3至4年	3,346,575.24	2,307,238.98
4至5年	677,998.98	1,082,919.09
5年以上	2,069,355.50	1,755,404.90
合计	61,913,470.76	71,589,096.09

(2) 按坏账计提方法分类披露

类别	期末余额				账面价值
	账面余额		坏账准备		
	金额	比例(%)	金额	比例(%)	
按单项计提坏账准备	1,495,917.00	2.42	1,495,917.00	100.00	-
按组合计提坏账准备	60,417,553.76	97.58	9,019,493.36	14.93	51,398,060.40
其中,按组合1计提坏账准备	60,417,553.76	97.58	9,019,493.36	14.93	51,398,060.40
合计	61,913,470.76	100.00	10,515,410.36	16.98	51,398,060.40

(续上表)

类别	期初余额				账面价值
	账面余额		坏账准备		
	金额	比例(%)	金额	比例(%)	
按单项计提坏账准备	2,250,917.00	3.14	1,970,917.00	87.56	280,000.00
按组合计提坏账准备	69,338,179.09	96.86	9,608,810.45	13.86	59,729,368.64
其中,按组合1计提坏账准备	69,338,179.09	96.86	9,608,810.45	13.86	59,729,368.64
合计	71,589,096.09	100.00	11,579,727.45	16.18	60,009,368.64

①按单项计提坏账准备

单位名称	期末余额			
	账面余额	坏账准备	计提比例(%)	计提理由
常州鑫烨纺织科技有限公司	1,245,000.00	1,245,000.00	100.00	已起诉并申请强制执行,预计全部收回的可能性不大
其他客户	250,917.00	250,917.00	100.00	预计收回的可能性不大
合计	1,495,917.00	1,495,917.00		

②组合中,按账龄分析法计提坏账准备的应收账款

账龄	期末余额		
	账面余额	坏账准备	计提比例(%)
1年以内	32,947,789.61	1,647,389.44	5.00
1至2年	15,254,166.53	1,525,416.65	10.00
2至3年	7,495,944.90	2,248,783.47	30.00
3至4年	1,972,298.24	986,149.12	50.00
4至5年	677,998.98	542,399.18	80.00
5年以上	2,069,355.50	2,069,355.50	100.00
合计	60,417,553.76	9,019,493.36	14.93



(续上表)

账 龄	期初余额		
	账面余额	坏账准备	计提比例 (%)
1年以内	39,369,109.76	1,968,455.49	5.00
1至2年	17,910,283.03	1,791,028.30	10.00
2至3年	6,913,223.33	2,073,967.00	30.00
3至4年	2,307,238.98	1,153,619.49	50.00
4至5年	1,082,919.09	866,335.27	80.00
5年以上	1,755,404.90	1,755,404.90	100.00
合 计	69,338,179.09	9,608,810.45	13.86

(3) 本期计提、收回或转回的坏账准备情况

类 别	期初余额	本期变动金额				期末余额
		计提	收回或转回	转销或核销	其他变动	
按单项计提坏账准备	1,970,917.00		475,000.00	-	-	1,495,917.00
按组合计提坏账准备	9,608,810.45	-343,062.80	-	246,254.29	-	9,019,493.36
合 计	11,579,727.45	-343,062.80	475,000.00	246,254.29	-	10,515,410.36

(4) 本期实际核销的应收账款情况

项 目	核销金额
实际核销的应收账款	246,254.29

(5) 按欠款方归集的期末余额前五名的应收账款和合同资产情况

本报告期按欠款方归集的期末余额前五名应收账款和合同资产汇总金额为18,094,046.00元，占应收账款和合同资产期末余额合计数的比例为27.19%，相应计提的应收账款坏账准备和合同资产减值准备期末余额汇总金额为2,764,011.30元。

5、应收款项融资

(1) 应收款项融资分类列示

种 类	期末余额	期初余额
应收票据	14,727,012.30	16,733,604.80
应收账款	-	-
合 计	14,727,012.30	16,733,604.80

(2) 按坏账准备计提方法分类披露

类 别	期末余额				账面价值
	账面余额		坏账准备		
	金额	比例 (%)	金额	比例 (%)	
按单项计提坏账准备	-	-	-	-	-
按组合计提坏账准备	14,727,012.30	100.00	-	-	14,727,012.30
其中，按组合2计提坏账准备	14,727,012.30	100.00	-	-	14,727,012.30



类别	期末余额				
	账面余额		坏账准备		账面价值
合计	14,727,012.30	100.00	-	-	

(续上表)

类别	期初余额				账面价值
	账面余额		坏账准备		
	金额	比例(%)	金额	比例(%)	
按单项计提坏账准备	-	-	-	-	-
按组合计提坏账准备	16,733,604.80	100.00	-	-	16,733,604.80
其中,按组合2计提坏账准备	16,733,604.80	100.00	-	-	16,733,604.80
合计	16,733,604.80	100.00	-	-	16,733,604.80

(3) 本期计提、收回或转回的坏账准备情况

无。

(4) 期末公司已质押的应收款项融资

无。

(5) 期末已背书或贴现且在资产负债表日尚未到期的应收款项融资

项目	期末终止确认金额	期末未确认终止金额
银行承兑汇票	13,021,794.96	-

(6) 本期实际核销的应收款项融资情况

无。

6、预付款项

(1) 预付款项按账龄列示

账龄	期末余额		期初余额	
	金额	比例(%)	金额	比例(%)
1年以内	1,697,378.35	99.88	1,657,408.90	100.00
1至2年	2,041.40	0.12	-	-
2至3年	-	-	-	-
3年以上	-	-	-	-
合计	1,699,419.75	100.00	1,657,408.90	100.00

(2) 预付款项金额前五名单位情况

本公司按预付对象归集的期末余额前五名预付款项汇总金额 307,585.06 元, 占预付款项期末余额合计数的比例为 18.10 %。

7、其他应收款

(1) 分类列示



项 目	期末余额	期初余额
应收利息	-	-
应收股利	-	-
其他应收款	816,212.54	1,077,779.18
合 计	816,212.54	1,077,779.18

注：上表中的其他应收款是指扣除应收利息、应收股利后的其他应收款。

(2) 其他应收款

1) 按账龄披露

账 龄	期末余额	期初余额
1年以内	718,413.05	511,566.08
1至2年	103,728.47	435,116.04
2至3年	24,671.48	179,767.70
3至4年	39,037.15	17,880.00
4至5年	17,880.00	327,048.00
5年以上	697,048.00	370,000.00
合 计	1,600,778.15	1,841,377.82

2) 其他应收款按款项性质分类情况

款项的性质	期末余额	期初余额
备用金	33,127.81	82,174.00
押金及保证金	338,695.45	463,309.30
其他	1,228,954.89	1,295,894.52
合 计	1,600,778.15	1,841,377.82

3) 按坏账计提方法分类披露

类 别	期末余额				账面价值
	账面余额		坏账准备		
	金额	比例(%)	金额	比例(%)	
按单项计提坏账准备	-	-	-	-	-
按组合计提坏账准备	1,600,778.15	100.00	784,565.61	49.01	816,212.54
其中，按组合1计提坏账准备	1,600,778.15	100.00	784,565.61	49.01	816,212.54
合 计	1,600,778.15	100.00	784,565.61	49.01	816,212.54

(续上表)

类 别	期初余额				账面价值
	账面余额		坏账准备		
	金额	比例(%)	金额	比例(%)	
按单项计提坏账准备	-	-	-	-	-
按组合计提坏账准备	1,841,377.82	100.00	763,598.64	41.47	1,077,779.18
其中，按组合1计提坏账准备	1,841,377.82	100.00	763,598.64	41.47	1,077,779.18
合 计	1,841,377.82	100.00	763,598.64	41.47	1,077,779.18

①按单项计提坏账准备



无。

②组合中，按账龄分析法计提坏账准备的其他应收款

账 龄	期末余额		
	账面余额	坏账准备	计提比例 (%)
1年以内	718,413.05	35,920.70	5.00
1至2年	103,728.47	10,372.87	10.00
2至3年	24,671.48	7,401.47	30.00
3至4年	39,037.15	19,518.57	50.00
4至5年	17,880.00	14,304.00	80.00
5年以上	697,048.00	697,048.00	100.00
合 计	1,600,778.15	784,565.61	49.01

(续上表)

账 龄	期初余额		
	账面余额	坏账准备	计提比例 (%)
1年以内	511,566.08	25,578.33	5.00
1至2年	435,116.04	43,511.59	10.00
2至3年	179,767.70	53,930.32	30.00
3至4年	17,880.00	8,940.00	50.00
4至5年	327,048.00	261,638.40	80.00
5年以上	370,000.00	370,000.00	100.00
合 计	1,841,377.82	763,598.64	41.47

③按预期信用损失一般模型计提坏账准备

坏账准备	第一阶段	第二阶段	第三阶段	合 计
	未来12个月预期信用损失	整个存续期预期信用损失(未发生信用减值)	整个存续期预期信用损失(已发生信用减值)	
期初余额	763,598.64	-	-	763,598.64
期初其他应收款账面余额在本期	-	-	-	-
—转入第二阶段	-	-	-	-
—转入第三阶段	-	-	-	-
—转回第二阶段	-	-	-	-
—转回第一阶段	-	-	-	-
本期计提	80,966.97	-	-	80,966.97
本期转回	-	-	-	-
本期转销	-	-	-	-
本期核销	60,000.00	-	-	60,000.00
其他变动	-	-	-	-
期末余额	784,565.61	-	-	784,565.61

4) 本期计提、收回或转回的坏账准备情况

类 别	期初余额	本期变动金额	期末余额
-----	------	--------	------



		计提	收回或 转回	转销或核销	其他 变动	
按单项计提坏账准备	-	-	-	-	-	-
按组合计提坏账准备	763,598.64	80,966.97	-	60,000.00	-	784,565.61
合计	763,598.64	80,966.97	-	60,000.00	-	784,565.61

5) 本期实际核销的其他应收款情况

项 目	核销金额
实际核销的其他应收款	60,000.00

6) 按欠款方归集的期末余额前五名的其他应收款情况

单位名称	款项的 性质	期末余额	账龄	占其他应收款 期末余额合计 数的比例(%)	坏账准备期末 余额
软件产品增值税即征即退	其他	611,669.76	1年以内	38.21	30,583.49
曹承新	其他	360,000.00	5年以上	22.49	360,000.00
四川新派餐饮管理有限公司	保证金	200,000.00	5年以上	12.49	200,000.00
山东雪圣环境工程有限公司	其他	155,200.00	3-5年、5年以上	9.70	146,488.00
Sggroup	押金	73,504.69	1-3年	4.59	9,615.49
合计		1,400,374.45		87.48	746,686.98

7) 因资金集中管理而列报于其他应收款

无。

8、存货

(1) 分类情况

项 目	期末余额			期初余额		
	账面余额	跌价准备	账面价值	账面余额	跌价准备	账面价值
原材料	14,542,946.00	-	14,542,946.00	14,721,989.81	-	14,721,989.81
在产品	3,535,498.19	-	3,535,498.19	3,051,147.14	-	3,051,147.14
自制半成品	6,790,018.71	-	6,790,018.71	7,303,293.31	-	7,303,293.31
库存商品	18,340,428.39	753,754.92	17,586,673.47	19,713,076.31	608,741.48	19,104,334.83
发出商品	713,941.16	-	713,941.16	790,922.63	-	790,922.63
合计	43,922,832.45	753,754.92	43,169,077.53	45,580,429.20	608,741.48	44,971,687.72

(2) 存货跌价准备和合同履约成本减值准备

项 目	期初余额	本期增加金额		本期减少金额			期末余额
		计提	其他	转回	转销	其他	
原材料	-	-	-	-	-	-	-
在产品	-	-	-	-	-	-	-
自制半成品	-	-	-	-	-	-	-
库存商品	608,741.48	366,239.83	-	-	221,226.39	-	753,754.92
发出商品	-	-	-	-	-	-	-
合计	608,741.48	366,239.83	-	-	221,226.39	-	753,754.92

9、合同资产



(1) 合同资产情况

项 目	期末余额			期初余额		
	账面余额	减值准备	账面价值	账面余额	减值准备	账面价值
合同资产	4,636,571.86	231,828.59	4,404,743.27	6,633,475.10	331,673.76	6,301,801.34

(2) 按减值计提方法分类披露

类 别	期末余额				
	账面余额		减值准备		账面价值
	金额	比例(%)	金额	比例(%)	
按单项计提减值准备	-	-	-	-	-
按组合计提减值准备	4,636,571.86	100.00	231,828.59	5.00	4,404,743.27
其中,按组合1计提坏账准备	4,636,571.86	100.00	231,828.59	5.00	4,404,743.27
合 计	4,636,571.86	100.00	231,828.59	5.00	4,404,743.27

(续上表)

类 别	期初余额				
	账面余额		减值准备		账面价值
	金额	比例(%)	金额	比例(%)	
按单项计提减值准备	-	-	-	-	-
按组合计提减值准备	6,633,475.10	100.00	331,673.76	5.00	6,301,801.34
其中,按组合1计提坏账准备	6,633,475.10	100.00	331,673.76	5.00	6,301,801.34
合 计	6,633,475.10	100.00	331,673.76	5.00	6,301,801.34

①按单项计提减值准备

无。

②组合中,按账龄分析法计提减值准备的合同资产

账 龄	期末余额		
	账面余额	减值准备	计提比例(%)
1年以内	4,636,571.86	231,828.59	5.00
1至2年	-	-	-
2至3年	-	-	-
3至4年	-	-	-
4至5年	-	-	-
5年以上	-	-	-
合 计	4,636,571.86	231,828.59	5.00

(续上表)

账 龄	期初余额		
	账面余额	减值准备	计提比例(%)
1年以内	6,633,475.10	331,673.76	5.00
1至2年	-	-	-
2至3年	-	-	-
3至4年	-	-	-



4至5年	-	-	-
5年以上	-	-	-
合计	6,633,475.10	331,673.76	5.00

(4) 本期计提、收回或转回的减值准备情况

类别	期初余额	本期变动金额				期末余额
		计提	收回或转回	转销或核销	其他变动	
按单项计提减值准备	-	-	-	-	-	-
按组合计提减值准备	331,673.76	-99,845.17	-	-	-	231,828.59
合计	331,673.76	-99,845.17	-	-	-	231,828.59

(5) 本期实际核销的合同资产情况

无。

10、其他流动资产

项目	期末余额	期初余额
待抵扣进项税	36,083.31	56,546.06
预缴所得税	246,022.87	150,678.42
合计	282,106.18	207,224.48

11、长期应收款

(1) 长期应收款情况

项目	期末余额			期初余额		
	账面余额	坏账准备	账面价值	账面余额	坏账准备	账面价值
长期往来款	4,999,685.58	499,968.56	4,499,717.02	4,834,035.02	241,701.75	4,592,333.27

(2) 按坏账准备提方法分类披露

类别	期末余额				
	账面余额		坏账准备		账面价值
	金额	比例(%)	金额	比例(%)	
按单项计提坏账准备	-	-	-	-	-
按组合计提坏账准备	4,999,685.58	100.00	499,968.56	10.00	4,499,717.02
其中,按组合1计提坏账准备	4,999,685.58	100.00	499,968.56	10.00	4,499,717.02
合计	4,999,685.58	100.00	499,968.56	10.00	4,499,717.02

(续上表)

类别	期初余额				
	账面余额		坏账准备		账面价值
	金额	比例(%)	金额	比例(%)	
按单项计提坏账准备	-	-	-	-	-
按组合计提坏账准备	4,834,035.02	100.00	241,701.75	5.00	4,592,333.27
其中,按组合1计提坏账准备	4,834,035.02	100.00	241,701.75	5.00	4,592,333.27



类别	期初余额				
	账面余额		坏账准备		账面价值
合计	4,834,035.02	100.00	241,701.75	5.00	4,592,333.27

①按单项计提坏账准备

无。

②组合中，按账龄分析法计提坏账准备的长期应收款

账龄	期末余额		
	账面余额	坏账准备	计提比例 (%)
1年以内	-	-	-
1至2年	4,999,685.58	499,968.56	10.00
2至3年	-	-	-
3至4年	-	-	-
4至5年	-	-	-
5年以上	-	-	-
合计	4,999,685.58	499,968.56	10.00

(续上表)

账龄	期初余额		
	账面余额	坏账准备	计提比例 (%)
1年以内	4,834,035.02	241,701.75	5.00
1至2年	-	-	-
2至3年	-	-	-
3至4年	-	-	-
4至5年	-	-	-
5年以上	-	-	-
合计	4,834,035.02	241,701.75	5.00

(3) 按预期信用损失一般模型计提坏账准备

坏账准备	第一阶段	第二阶段	第三阶段	合计
	未来12个月预期信用损失	整个存续期预期信用损失(未发生信用减值)	整个存续期预期信用损失(已发生信用减值)	
期初余额	241,701.75	-	-	241,701.75
期初其他应收款账面余额在本期	-	-	-	-
—转入第二阶段	-	-	-	-
—转入第三阶段	-	-	-	-
—转回第二阶段	-	-	-	-
—转回第一阶段	-	-	-	-
本期计提	258,266.81	-	-	258,266.81
本期转回	-	-	-	-
本期转销	-	-	-	-
本期核销	-	-	-	-



坏账准备	第一阶段	第二阶段	第三阶段	合计
其他变动	-	-	-	-
期末余额	499,968.56	-	-	499,968.56

(4) 本期计提、收回或转回的坏账准备情况

类别	期初余额	本期变动金额				期末余额
		计提	收回或转回	转销或核销	其他变动	
按单项计提坏账准备	-	-	-	-	-	-
按组合计提坏账准备	241,701.75	258,266.81	-	-	-	499,968.56
合计	241,701.75	258,266.81	-	-	-	499,968.56

5) 本期实际核销的其他应收款情况

无。

12、长期股权投资

被投资单位	期初余额（账面价值）	本期增减变动				
		追加投资	减少投资	权益法下确认的投资损益	其他综合收益调整	其他权益变动
联营企业						
北京双洁环保科技有限公司	205,609.69			201,846.73	-	-
石家庄超洁环境科技有限公司	281,521.30		-	-65,809.30	-	-
宁波众洁环境科技有限公司	126,128.71		-	-36,229.04	-	-
厦门洁莱环境科技有限公司	227,875.92		-	-94,895.27	-	-
上海佐依洁环境科技有限公司	168,994.29		-	-73,782.50	-	-
西安赛洁环境科技有限公司	137,409.85	125,000.00	-	-53,262.89	-	-
衢州希纬环境管理有限公司	628,265.61		-	-152,549.39	-	-
南通金洁环境科技有限公司	74,288.74	50,000.00	-	-31,393.17	-	-
秦皇岛洁洁环境科技有限公司	92,685.06		-	-13,161.49	-	-
成都合成天洁环境科技有限公司	230,184.71		-	-54,642.62	-	-
南京领军智能环境技术服务有限公司	369,394.90		-	-40,706.76	-	-
嘉兴盛洁环境科技有限公司	105,822.50		-	-29,273.56	-	-
衢州市衢洁环保有限公司	-		-		-	-
舟山市普洁环保有限公司	711,560.35		-	-149,120.92	-	-
AirvercleanFZC	603,164.41		-	607,525.62	-	-
AirvercleanSalesIndiaPvtLtd	61,641.50		-	-29,203.82	-	-
合计	4,024,547.54	175,000.00	-	-14,658.38	-	-

(续上表)

被投资单位	本期增减变动			期末余额（账面价值）	减值准备期末余额
	宣告发放现金股利或利润	计提减值准备	其他[注]		



被投资单位	本期增减变动			期末余额（账面价值）	减值准备期末余额
	宣告发放现金股利或利润	计提减值准备	其他[注]		
联营企业					
北京双洁环保科技有限公司	270,000.00	-	-	137,456.42	-
石家庄超洁环保科技有限公司	-	-	-	215,712.00	-
宁波众洁环保科技有限公司	-	-	-	89,899.67	-
厦门洁莱环保科技有限公司	-	-	-	132,980.65	-
上海佐依洁环保科技有限公司	-	-	-	95,211.79	-
西安赛洁环保科技有限公司	-	-	-	209,146.96	-
衢州希纬环境管理有限公司	-	-	-	475,716.22	-
南通金洁环保科技有限公司	-	-	-	92,895.57	-
秦皇岛洁洁环保科技有限公司	-	-	-	79,523.57	-
成都合成天洁环保科技有限公司	-	-	-	175,542.09	-
南京领军智能环境技术服务有限公司	-	-	-	328,688.14	-
嘉兴盛洁环保科技有限公司	-	-	-	76,548.94	-
衢州市衢洁环保有限公司	-	-	-	-	-
舟山市普洁环保有限公司	-	-	-	562,439.43	-
AirvercleanFZC	764,357.18	-	15,998.13	462,330.98	-
AirvercleanSalesIndiaPvtLtd	-	-	1,672.51	34,110.19	-
合计	1,034,357.18	-	17,670.64	3,168,202.62	-

注：其他变动系外币折算差额。

13、其他权益工具投资

(1) 其他权益工具投资情况

项目	期初余额	本期增减变动					期末余额
		追加投资	减少投资	本期计入其他综合收益的利得	本期计入其他综合收益的损失	其他	
阜阳市里奥环保设备科技有限公司	-	100,000.00	-	-	-	-	100,000.00
上海厨境智联信息科技有限公司	-	37,500.00	-	-	-	-	37,500.00
合计	-	137,500.00	-	-	-	-	137,500.00

(续上表)

项目	本期确认的股利收入	累计计入其他综合收益的利得	累计计入其他综合收益的损失	指定为以公允价值计量且其变动计入其他综合收益的原因
阜阳市里奥环保设备科技有限公司	-	-	-	长期持有且不以交易为目的
上海厨境智联信息科技有限公司	-	-	-	长期持有且不以交易为目的
合计	-	-	-	/



(2) 本期存在终止确认的情况说明

无

14、固定资产

(1) 分类情况

项 目	期末余额	期初余额
固定资产	168,179,608.20	125,061,772.10
固定资产清理	-	-
合 计	168,179,608.20	125,061,772.10

(2) 固定资产情况

项 目	房屋建筑物	机器设备	运输设备	电子设备	合 计
一、账面原值					
1. 期初余额	126,091,203.55	77,391,377.67	5,613,678.72	6,272,265.14	215,368,525.08
2. 本期增加金额	53,907,727.95	3,377,342.93	533,041.21	1,651,294.71	59,469,406.80
(1) 购置	291,829.20	1,846,240.07	418,057.05	1,634,651.94	4,190,778.26
(2) 在建工程转入	53,003,501.33	1,515,450.19	-	-	54,518,951.52
(3) 企业合并增加	-	-	-	-	-
(4) 外币报表折算差额	612,397.42	15,652.67	114,984.16	16,642.77	759,677.02
3. 本期减少金额	-	69,051.29	754,275.61	316,982.48	1,140,309.38
(1) 处置或报废	-	69,051.29	754,275.61	316,982.48	1,140,309.38
(2) 处置子公司	-	-	-	-	-
4. 期末余额	179,998,931.50	80,699,669.31	5,392,444.32	7,606,577.37	273,697,622.50
二、累计折旧					
1. 期初余额	36,220,536.65	45,978,635.73	2,644,738.64	5,462,841.96	90,306,752.98
2. 本期增加金额	7,800,219.29	6,747,765.06	1,257,407.29	530,151.01	16,335,542.65
(1) 计提	7,655,222.70	6,734,587.45	1,156,137.59	516,067.43	16,062,015.17
(2) 外币报表折算差额	144,996.59	13,177.61	101,269.70	14,083.58	273,527.48
3. 本期减少金额	-	80,732.69	728,361.03	315,187.61	1,124,281.33
(1) 处置或报废	-	80,732.69	728,361.03	315,187.61	1,124,281.33
(2) 处置子公司	-	-	-	-	-
4. 期末余额	44,020,755.94	52,645,668.10	3,173,784.90	5,677,805.36	105,518,014.30
三、减值准备					
1. 期初余额	-	-	-	-	-
2. 本期增加金额	-	-	-	-	-
(1) 计提	-	-	-	-	-
3. 本期减少金额	-	-	-	-	-
(1) 处置或报废	-	-	-	-	-
4. 期末余额	-	-	-	-	-
四、账面价值					
1. 期末账面价值	135,978,175.56	28,054,001.21	2,218,659.42	1,928,772.01	168,179,608.20



项 目	房屋建筑物	机器设备	运输设备	电子设备	合 计
2. 期初账面价值	89,870,666.90	31,412,741.94	2,968,940.08	809,423.18	125,061,772.10

(3) 期末暂时闲置的固定资产情况

无。

(4) 期末通过经营租赁租出的固定资产情况

项 目	金 额
房屋建筑物	57,478.06

(5) 期末尚未办妥产权证书的固定资产情况

无。

15、在建工程

(1) 分类情况

项 目	期末余额	期初余额
在建工程	12,067,147.31	50,814,359.32
工程物资	-	-
合 计	12,067,147.31	50,814,359.32

(2) 在建工程情况

项 目	期末余额			期初余额		
	账面余额	减值准备	账面价值	账面余额	减值准备	账面价值
三期厂房建设工程	-	-	-	47,449,136.97	-	47,449,136.97
待安装设备	10,288,141.59	-	10,288,141.59	2,884,929.11	-	2,884,929.11
其他零星工程	1,779,005.72	-	1,779,005.72	480,293.24	-	480,293.24
合 计	12,067,147.31	-	12,067,147.31	50,814,359.32	-	50,814,359.32

(3) 重要在建工程项目本期变动情况

项 目	预算数 (万元)	期初余额	本期增加	本期转入 固定资产	本期其他 减少金额
三期厂房建设工程	5,518.00	47,449,136.97	2,509,309.47	49,958,446.44	-
研发楼装饰工程	300.00	2,884,929.11	9,786.41	2,894,715.52	-
待安装设备		-	11,103,967.70	815,826.11	-
合 计		50,334,066.08	13,623,063.58	53,668,988.07	-

(续上表)

项 目	期末余额	工程累计投入占 预算比例 (%)	工程进度 (%)	利息资本化 累计金额	资金 来源
三期厂房建设工程	-	90.54	100.00	-	自有资金及 募集资金
研发楼装饰工程	-	96.49	100.00	-	自有资金
待安装设备	10,288,141.59			-	自有资金及 募集资金
合 计	10,288,141.59			-	

(4) 期末在建工程不存在需计提减值准备的情况。



16、使用权资产

项 目	房屋建筑物
一、账面原值	
1. 期初余额	765,507.08
2. 本期增加金额	33,066.86
(1) 新增租赁	
(2) 外币报表折算差额	33,066.86
3. 本期减少金额	-
(1) 租赁到期	-
4. 期末余额	798,573.94
二、累计摊销	
1. 期初余额	97,271.37
2. 本期增加金额	418,957.47
(1) 本期计提	410,045.94
(2) 外币报表折算差额	8,911.53
3. 本期减少金额	-
(1) 租赁到期	-
4. 期末余额	516,228.84
三、减值准备	
1. 期初余额	-
2. 本期增加金额	-
(1) 计提	-
3. 本期减少金额	-
(1) 处置或报废	-
4. 期末余额	-
四、账面价值	
1. 期末账面价值	282,345.10
2. 期初账面价值	668,235.71

17、无形资产

(1) 分类情况

项 目	土地使用权	商用软件	商标权及资质	合计
一、账面原值				
1. 期初余额	38,094,957.35	4,578,380.10	3,300,000.00	45,973,337.45
2. 本期增加金额	-	66,792.45	300,000.00	366,792.45
(1) 外购	-	66,792.45	-	66,792.45
(2) 企业合并增加	-	-	300,000.00	300,000.00
3. 本期减少金额	-	180,000.00	-	180,000.00
(1) 处置或报废	-	180,000.00	-	180,000.00
(2) 处置子公司	-	-	-	-
4. 期末余额	38,094,957.35	4,465,172.55	3,600,000.00	46,160,129.90
二、累计摊销				



项 目	土地使用权	商用软件	商标权及资质	合计
1. 期初余额	8,354,596.76	3,087,220.06	82,500.00	11,524,316.82
2. 本期增加金额	761,929.68	700,086.08	345,000.00	1,807,015.76
(1) 计提	761,929.68	700,086.08	345,000.00	1,807,015.76
3. 本期减少金额	-	180,000.00	-	180,000.00
(1) 处置或报废	-	180,000.00	-	180,000.00
(2) 处置子公司	-	-	-	-
4. 期末余额	9,116,526.44	3,607,306.14	427,500.00	13,151,332.58
三、减值准备				
1. 期初余额	-	-	-	-
2. 本期增加金额	-	-	-	-
(1) 计提	-	-	-	-
3. 本期减少金额	-	-	-	-
(1) 处置或报废	-	-	-	-
4. 期末余额	-	-	-	-
四、账面价值				
1. 期末账面价值	28,978,430.91	857,866.41	3,172,500.00	33,008,797.32
2. 期初账面价值	29,740,360.59	1,491,160.04	3,217,500.00	34,449,020.63

(2) 未办妥产权证书的土地使用权情况

无。

18、商誉

(1) 商誉账面原值

被投资单位名称或形成商誉的事项	期初余额	本期增加	本期减少	期末余额
		企业合并形成	处置子公司	
AirvercleanPteLtd	12,526,930.31	-	-	12,526,930.31

(2) 商誉减值准备

无。

(3) 商誉所在资产组或资产组组合的相关信息

名 称	所属资产组或组合的构成及依据	所属经营分部及依据	是否与以前年度保持一致
AirvercleanPteLtd	固定资产、无形资产	境外实体分部	是

(4) 业绩承诺及对应商誉减值情况

项目	业绩承诺完成情况						商誉减值金额	
	本期			上期			本期	上期
	承诺业绩(新加坡元)	实际业绩(新加坡元)	完成率	承诺业绩(新加坡元)	实际业绩(新加坡元)	完成率		
AirvercleanPteLtd	1,926,000.00	2,107,346.68	109.42%	1,926,000.00	2,192,912.00	113.86%	-	-

AirvercleanPteLtd (以下简称“AVC公司”) 本期已完成承诺业绩。



公司期末对与商誉相关的资产组进行了减值测试，各资产组账面价值与其可收回金额进行比较，以确定各资产组（包括商誉）是否发生了减值。

主要商誉减值测试情况如下：

单位：人民币元

项目	AVC
商誉账面余额①	12,526,930.31
商誉减值准备余额②	-
商誉的账面价值③=①-②	12,526,930.31
未确认归属于少数股东权益的商誉价值④	-
包含未确认归属于少数股东权益的商誉价值⑤=③+④	12,526,930.31
资产组的账面价值⑥	34,925,612.04
包含整体商誉的资产组的公允价值⑦=⑤+⑥	47,452,542.35
资产组预计未来现金流量的现值（可回收金额）⑧	99,525,868.32

1) 重要假设及依据

①假设国家现行的有关法律法规及政策、国家宏观经济形势无重大变化，与资产组相关的业务所处地区的政治、经济和社会环境无重大变化；假设有关利率、汇率、赋税基准及税率、政策性征收费用、融资条件等不发生重大变化；假设无其他人力不可抗拒因素及不可预见因素对企业造成重大不利影响；

②假设与资产组相对应的经济体于评估基准日所具有的经营团队、财务结构、业务模式、市场环境等基础上按照其既有的经营目标持续经营；假设与资产组相对应的所有资产均按目前的用途和使用的方式、规模、频度、环境等情况继续使用；

③假设资产组生产所需的原辅材料等所有投入和产出的产品或者其他产出均处在正常的市场交易过程中，并依照评估基准日已有的结算条件进行结算；

④假设资产组的确认/认定、初始计量及其于评估基准日后的后续计量（若存在）均符合有关会计准则的规定；且资产组相关的经营和财务数据与该资产组具有完整、合理和一致的对应关系；假设与资产组相关的预计资产的未来现金流量，是以资产组的当前状况为基础；

⑤假设从公司以外的其他方面所获取的资料能够合理反映相应的市场交易逻辑，或市场交易行情，或市场运行状况，或市场发展趋势等；

⑥假设资产组的取得、使用、持有等均符合国家法律、法规和规范性文件的规定，即其法律权属是明确的。

2) 关键参数

单位	预测期	预测期增长率	稳定增长率	利润率	折现率（加权平均资本成本 WACC）
AVC 公司	2026年-2030年（后续为稳定期）	5.00%[注]	持平	根据预测期的收入、成本、费用等计算	13.08%

[注]根据 AVC 公司各项业务的实际运行情况、收入成本费用的构成情况、未来发展趋势、管理层批准的最近财务预算或预测数据的基础上，综合考虑业务组的市场环境、未来所面临的竞争和发展趋势，对未来五



年的主营业务收入及其相关的成本、费用、利润进行预测。AVC主要产品为商用油烟机，2026年至2030年预计销售收入增长率为5.00%；

19、长期待摊费用

项目	期初余额	本期增加	本期摊销额	期末余额
装修费	2,520,048.48	448,082.59	611,658.98	2,356,472.09
网络服务费	65,298.62	243,878.06	149,284.99	159,891.69
技术服务费	157,232.58	-	157,232.58	-
合计	2,742,579.68	691,960.65	918,176.55	2,516,363.78

20、递延所得税资产/递延所得税负债

(1) 未经抵销的递延所得税资产

项目	期末余额		期初余额	
	可抵扣暂时性差异	递延所得税资产	可抵扣暂时性差异	递延所得税资产
应收账款坏账准备	9,801,676.36	1,684,937.90	10,934,063.84	1,804,591.33
其他应收款坏账准备	754,698.99	113,204.85	736,936.24	110,540.44
应收票据坏账准备	8,510.00	1,276.50	-	-
长期应收款坏账准备	499,968.56	74,995.28	241,701.75	36,255.26
存货跌价准备	753,754.92	113,063.24	608,741.48	91,311.22
应付职工薪酬	-	-	-	-
递延收益	2,128,163.69	319,224.55	1,007,833.61	151,175.04
合同资产减值准备	231,828.59	34,774.29	331,673.76	49,751.06
未弥补的亏损	545,433.27	136,358.32	749,557.03	187,389.26
合计	14,724,034.38	2,477,834.93	14,610,507.71	2,431,013.61

(2) 未经抵销的递延所得税负债

项目	期末余额		期初余额	
	应纳税暂时性差异	递延所得税负债	应纳税暂时性差异	递延所得税负债
单价500万元以下固定资产折旧一次性扣除	4,691,409.03	705,882.40	5,384,959.82	808,658.35
交易性金融资产公允价值变动	486,958.30	73,043.75	321,693.15	48,253.97
非同一控制下企业合并被投资单位可辨认净资产公允价值大于账面价值形成	16,373,575.36	2,783,507.81	17,436,809.71	2,964,257.65
合计	21,551,942.69	3,562,433.96	23,143,462.68	3,821,169.97

(3) 以抵销后净额列示的递延所得税资产或负债

无。

(4) 未确认递延所得税资产明细

项目	期末余额	期初余额
可抵扣暂时性差异	743,600.62	672,326.01

21、其他非流动资产



项 目	期末余额	期初余额
预付长期资产款	52,830.00	4,291,162.13

22、所有权或使用权受到限制的资产

项 目	期末			
	账面余额	账面价值	受限类型	受限情况
货币资金	897,449.91	897,449.91	银行承兑汇票保证金	保证金
固定资产	14,265,852.84	13,722,713.96	借款抵押	抵押
合 计	15,163,302.75	14,620,163.87		

(续上表)

项 目	期初			
	账面余额	账面价值	受限类型	受限情况
货币资金	7,296,103.16	7,296,103.16	银行承兑汇票保证金	保证金
应收票据	1,156,491.64	1,156,491.64	票据池质押	质押
固定资产	15,967,853.62	15,843,428.80	借款抵押	抵押
合 计	24,420,448.42	24,296,023.60		

23、应付票据

票据种类	期末余额	期初余额
银行承兑汇票	2,991,499.69	11,737,515.27
商业承兑汇票	-	-
合 计	2,991,499.69	11,737,515.27

期末余额中无到期未付的应付票据。

24、应付账款

项 目	期末余额	期初余额
购买商品及接受劳务	23,314,761.47	22,134,885.91
购买长期资产	15,222,985.04	21,772,006.46
合 计	38,537,746.51	43,906,892.37

期末余额中无账龄超过一年的重要应付账款。

25、预收款项

项 目	期末余额	期初余额
预收租赁款	10,800.00	10,800.00

26、合同负债

项 目	期末余额	期初余额
预收货款	6,417,679.69	4,160,275.88

期末余额中无账龄超过一年的重要合同负债。

27、应付职工薪酬



(1) 应付职工薪酬列示

项 目	期初余额	本期增加	本期减少	期末余额
一、短期薪酬	6,433,408.34	57,152,685.65	56,220,667.13	7,365,426.86
二、离职后福利-设定提存计划	-116,193.56	2,891,987.31	2,895,784.51	-119,990.76
三、辞退福利		21,700.00	21,700.00	-
四、一年内到期的其他福利		-	-	-
合 计	6,317,214.78	60,066,372.96	59,138,151.64	7,245,436.10

(2) 短期薪酬列示

项 目	期初金额	本期增加	本期减少	期末金额
1、工资、奖金、津贴和补贴	6,513,469.82	51,285,515.48	50,344,387.58	7,454,597.72
2、职工福利费		1,767,952.16	1,767,952.16	-
3、社会保险费	-28,734.34	1,428,402.71	1,429,321.49	-29,653.12
其中：医疗保险费	-28,734.34	1,194,130.71	1,195,049.49	-29,653.12
工伤保险费		102,422.03	102,422.03	-
生育保险费		131,849.97	131,849.97	-
4、住房公积金	-110,692.00	2,444,142.36	2,448,553.36	-115,103.00
5、工会经费和职工教育经费	59,364.86	226,672.94	230,452.54	55,585.26
6、短期带薪缺勤	-	-	-	-
7、短期利润分享计划	-	-	-	-
8、其他短期薪酬	-	-	-	-
合 计	6,433,408.34	57,152,685.65	56,220,667.13	7,365,426.86

(3) 设定提存计划列示

项 目	期初金额	本期增加	本期减少	期末金额
1、基本养老保险	-109,357.36	2,791,832.96	2,795,408.08	-112,932.48
2、失业保险费	-6,836.20	100,154.35	100,376.43	-7,058.28
3、企业年金缴纳	-	-	-	-
合 计	-116,193.56	2,891,987.31	2,895,784.51	-119,990.76

28、应交税费

项 目	期末余额	期初余额
增值税	762,603.74	1,257,589.44
企业所得税	3,457,415.56	3,657,891.14
城建税	55,351.27	50,685.12
教育费附加	55,351.27	50,685.12
房产税	369,237.57	260,681.63
土地使用税	25,094.82	25,094.82
印花税	22,581.27	25,002.48
个人所得税	85,775.92	66,443.92
合 计	4,833,411.42	5,394,073.67

29、其他应付款



(1) 分类情况

项 目	期末余额	期初余额
应付利息	-	-
应付股利	-	-
其他应付款	673,861.45	810,945.88
合 计	673,861.45	810,945.88

注：上表中的其他应付款是指扣除应付利息、应付股利后的其他应付款。

(2) 其他应付款

项 目	期末余额	期初余额
其他暂收、应付款项	523,061.45	583,579.49
应付返利	150,800.00	227,366.39
合 计	673,861.45	810,945.88

期末余额中无账龄超过一年的重要其他应付款。

30、一年内到期的其他非流动负债

项 目	期末余额	期初余额
一年内到期的长期借款	689,321.02	964,130.40
一年内到期的长期应付款	93,064.76	200,828.41
一年内到期的租赁负债	287,955.29	392,292.17
合 计	1,070,341.07	1,557,250.98

31、其他流动负债

项 目	期末余额	期初余额
待转销项税	771,793.70	307,214.10

32、长期借款

项 目	期末余额	期初余额
抵押借款	5,474,819.30	5,980,441.18

33、租赁负债

项 目	期末余额	期初余额
租赁负债	-	277,561.51

34、长期应付款

项 目	期末余额	期初余额
分期购买固定资产	-	86,754.84

35、预计负债

项 目	期末余额	期初余额
应履行的出资义务	442,000.00	442,000.00



36、递延收益

项 目	期初余额	本期增加	本期减少	期末余额
政府补助	1,007,833.61	1,560,000.00	439,669.92	2,128,163.69

政府补助项目：

项 目	期初余额	本期新增补助 金额	本期计入其他 收益金额	期末余额	与资产相关/ 与收益相关
使用机器人补贴[注 1]	644,498.47	-	179,859.96	464,638.51	与资产相关
智能化改造项目专项补贴[注 2]	363,335.14	-	103,809.96	259,525.18	与资产相关
企业募资投入奖励[注 3]	-	1,560,000.00	156,000.00	1,404,000.00	与资产相关
合 计	1,007,833.61	1,560,000.00	439,669.92	2,128,163.69	

[注 1]根据张家港市工业和信息化局、张家港市财政局《关于组织申报 2019 年先进制造产业领跑计划扶持资金的通知》(张工信[2019]11 号),公司 2020 年收到张家港市企业使用机器人补贴 1,598,600.00 元;根据江苏扬子江国际冶金工业园工作委员会《关于加快推进冶金工业园(锦丰镇)高质量发展的实施意见》(苏扬冶委[2019]25 号),公司 2020 年收到使用机器人补贴 200,000.00 元;公司按照机器人预计使用年限进行分摊。

[注 2]根据张家港市工业和信息化局、张家港市财政局《关于印发张家港市高质量发展产业扶持政策(工信领域)实施细则》的通知(张工信[2020]23 号),公司 2021 年收到智能化改造项目专项补贴 1,038,100.00 元;公司按照相关机器设备预计使用年限进行分摊。

[注 3]按照《市委办公室市政府办公室关于印发〈张家港市产业集群高质量发展扶持政策〉的通知》(张委办抄〔2025〕6 号)文件,公司于 2025 年收到企业募资投入奖励 156.00 万元,公司按照机器设备预计使用年限进行分摊

37、其他非流动负债

项 目	期末余额	期初余额
应付股权收购款	34,236,339.20	33,375,820.80

38、股本

项 目	期初余额	本期增减(+,-)					期末余额
		发行新股	送股	公积金转股	其他	小计	
股份总数	63,083,300.00	-	-	18,924,990.00	-	-	82,008,290.00

39、资本公积

(1) 分类情况

项 目	期末余额	期初余额
股本溢价	99,891,175.38	117,075,958.88
其他资本公积	5,707,413.00	7,447,619.50
合 计	105,598,588.38	124,523,578.38

(2) 增减变动情况



项 目	期初余额	本期增加	本期减少	期末余额
股本溢价	117,075,958.88	1,740,206.50	18,924,990.00	99,891,175.38
其他资本公积	7,447,619.50	-	1,740,206.50	5,707,413.00
合 计	124,523,578.38	1,740,206.50	20,665,196.50	105,598,588.38

40、其他综合收益

项目	期初余额	本期发生金额						期末余额
		本期所得税前发生额	减：前期计入其他综合收益当期转入损益	减：其他综合收益当期转入留存收益	减：所得税费用	税后归属于母公司	税后归属于少数股东	
二、将重分类进损益的其他综合收益	-1,258,469.72	1,218,653.16	-	-	-	1,218,653.16	-	-39,816.56
其中：外币财务报表折算差额	-1,258,469.72	1,218,653.16	-	-	-	1,218,653.16	-	-39,816.56
其他综合收益合计	-1,258,469.72	1,218,653.16	-	-	-	1,218,653.16	-	-39,816.56

41、盈余公积

(1) 分类情况

项 目	期末余额	期初余额
法定盈余公积	31,296,568.82	29,889,375.15
任意盈余公积	-	-
合 计	31,296,568.82	29,889,375.15

(2) 增减变动情况

项 目	期初余额	本期增加	本期减少	期末余额
法定盈余公积	29,889,375.15	1,407,193.67	-	31,296,568.82
任意盈余公积	-	-	-	-
合 计	29,889,375.15	1,407,193.67	-	31,296,568.82

42、未分配利润

项 目	本期	上期
调整前上期末未分配利润	209,975,805.23	198,674,094.95
调整期初未分配利润合计数（调增+，调减-）	-	-
调整后期初未分配利润	209,975,805.23	198,674,094.95
加：本期归属于母公司所有者的净利润	24,815,764.97	22,654,372.39
减：提取法定盈余公积	1,407,193.67	1,890,167.11
提取任意盈余公积	-	-
提取一般风险准备	-	-
应付普通股股利	10,092,956.64	9,462,495.00
转作股本的普通股股利	-	-
期末未分配利润	223,291,419.89	209,975,805.23

43、营业收入、营业成本

(1) 营业收入和营业成本情况



项 目	本期发生额		上期发生额	
	收入	成本	收入	成本
主营业务	198,475,318.62	126,450,012.15	191,365,414.21	127,676,955.49
其他业务	1,685,616.46	96,373.88	1,979,554.54	4,488.96
合 计	200,160,935.08	126,546,386.03	193,344,968.75	127,681,444.45

(2) 营业收入和营业成本的分解信息

项 目	本期发生额		上期发生额	
	收入	成本	收入	成本
按产品类型分类				
商用油烟净化设备	107,436,909.82	69,653,519.74	109,868,246.01	69,005,278.44
工业油烟净化设备	39,350,753.49	30,096,139.21	56,742,274.76	42,665,087.75
其他废气治理设备	18,507,625.70	8,993,507.76	7,944,428.41	5,804,680.50
配件及维护服务	33,180,029.61	17,706,845.44	16,810,465.03	10,201,908.80
其他业务收入	1,685,616.46	96,373.88	1,979,554.54	4,488.96
合 计	200,160,935.08	126,546,386.03	193,344,968.75	127,681,444.45
按销售区域分类				
内销	127,475,003.26	89,784,300.02	152,047,892.20	108,517,059.33
外销	72,685,931.82	36,762,086.01	41,297,076.55	19,164,385.12
合 计	200,160,935.08	126,546,386.03	193,344,968.75	127,681,444.45

44、税金及附加

项 目	本期发生额	上期发生额
城建税	332,941.69	405,301.83
教育费附加	332,941.67	405,198.27
房产税	1,520,857.42	1,080,550.69
土地使用税	100,379.28	100,379.28
印花税	93,343.30	272,156.47
其他税金	8,471.33	8,092.18
合 计	2,388,934.69	2,271,678.72

45、销售费用

项 目	本期发生额	上期发生额
职工薪酬	12,572,678.69	8,869,432.48
差旅费	1,648,076.64	2,203,794.46
业务招待费	253,551.10	355,458.18
运输费用	84,782.55	72,265.89
广告宣传费	1,351,028.81	2,163,079.61
车辆交通费	930,350.07	1,055,623.88
折旧费及摊销费	1,020,652.71	1,073,361.38
其他	773,867.96	959,359.43
合 计	18,634,988.53	16,752,375.31

46、管理费用



项 目	本期发生额	上期发生额
职工薪酬	9,954,454.90	5,395,717.49
折旧及摊销	5,169,567.83	4,285,001.06
办公及水电费	951,736.67	1,063,248.77
车辆费用	557,272.72	238,764.03
业务招待费	139,286.38	182,772.68
中介机构费用	970,512.71	2,047,970.43
其他	1,632,701.74	857,287.52
合 计	19,375,532.95	14,070,761.98

47、研发费用

项 目	本期发生额	上期发生额
职工薪酬	7,089,104.55	6,967,804.50
物料消耗	2,094,527.91	2,349,409.45
折旧及摊销	634,005.52	426,576.22
其他	1,011,180.52	671,875.87
合 计	10,828,818.50	10,415,666.04

48、财务费用

项 目	本期发生额	上期发生额
利息支出	241,077.15	143,077.51
减：利息收入	476,995.65	444,329.50
金融机构手续费	104,832.12	98,142.18
汇兑损失	1,414,201.59	-2,040,960.94
合 计	1,283,115.21	-2,244,070.75

49、其他收益

项 目	本期发生额	上期发生额	与资产相关/与收益相关
一、计入其他收益的政府补助	802,968.54	457,656.92	
其中：与递延收益相关的政府补助	439,669.92	283,669.92	与资产相关
直接计入当期损益的政府补助	363,298.62	173,987.00	与收益相关
二、其他与日常活动相关且计入其他收益的政府补助	2,330,361.24	2,780,385.51	
其中：软件产品增值税即征即退	2,330,361.24	2,780,385.51	与收益相关
三、其他与日常活动相关且计入其他收益的项目	763,511.74	317,451.79	
其中：先进制造业企业增值税加计抵减	747,723.27	302,634.96	
个税手续费返还	15,788.47	14,816.83	
合 计	3,896,841.52	3,555,494.22	

50、投资收益

项 目	本期发生额	上期发生额
权益法核算的长期股权投资收益	59,787.60	-984,027.67
理财产品投资收益	2,555,418.48	2,735,748.55



合 计	2,615,206.08	1,751,720.88
-----	--------------	--------------

51、公允价值变动收益

产生公允价值变动收益的来源	本期发生额	上期发生额
交易性金融资产	165,265.15	170,306.85

52、信用减值损失

项 目	本期发生额	上期发生额
应收账款坏账损失	818,062.80	-2,882,287.79
其他应收款坏账损失	-80,966.97	-217,960.49
应收票据坏账损失	-8,510.00	109,287.10
长期应收款坏账损失	-258,266.81	-241,701.75
合 计	470,319.02	-3,232,662.93

53、资产减值损失

项 目	本期发生额	上期发生额
存货跌价损失	-366,239.83	-608,741.48
合同资产减值损失	99,845.17	-112,008.57
合 计	-266,394.66	-720,750.05

54、资产处置收益

项 目	本期发生额	上期发生额	计入当期非经常性损益的金额
固定资产处置收益	103,753.08	-4,333.17	103,753.08

55、营业外收入

项 目	本期发生额	上期发生额	计入当期非经常性损益的金额
其他	76,741.73	100,951.03	76,741.73

56、营业外支出

项 目	本期发生额	上期发生额	计入当期非经常性损益的金额
捐赠支出	28,386.47	20,000.00	28,386.47
滞纳金	25.10	-	25.10
其他	353,641.94	223,344.33	353,641.94
合 计	382,053.51	243,344.33	382,053.51

57、所得税费用

项 目	本期发生额	上期发生额
本期所得税费用	3,273,639.50	3,736,647.99
递延所得税费用	-306,566.89	-616,524.88
合 计	2,967,072.61	3,120,123.11



本期会计利润与所得税费用的调整过程：

项 目	本期发生额	上期发生额
利润总额	27,782,837.58	25,774,495.50
按法定/适用税率计算的所得税费用	4,364,951.10	3,904,722.49
子公司适用不同税率的影响	-225,136.79	74,662.32
调整以前期间所得税的影响	-	-
非应税收入的影响	-40,993.67	-249,671.60
不可抵扣的成本、费用和损失的影响	122,498.33	85,217.89
使用前期未确认递延所得税资产的可抵扣亏损的影响	-	-
本期未确认递延所得税资产的可抵扣暂时性差异或可抵扣亏损的影响	29,269.89	114,295.42
研发费加计扣除	-1,283,516.25	-1,308,446.61
所得税费用	2,967,072.61	3,120,123.11

58、现金流量表项目

(1) 与经营活动有关的现金

收到的其他与经营活动有关的现金

项 目	本期发生额	上期发生额
政府补助	1,923,298.62	173,987.00
利息收入	311,345.09	345,986.48
其他	82,678.77	457,705.84
合 计	2,317,322.48	977,679.32

支付的其他与经营活动有关的现金

项 目	本期发生额	上期发生额
支付的业务招待费	392,837.48	538,230.86
支付的差旅费	1,708,325.03	2,313,366.77
支付的广告及业务宣传费	1,351,028.81	2,163,079.61
支付的中介机构费用	1,068,090.07	2,133,861.20
支付的办公及水电费	1,368,069.82	1,561,515.67
支付的车辆交通费	1,487,622.79	1,294,387.91
支付的保险费	481,532.39	358,564.97
其他	4,429,936.11	1,633,492.17
合 计	12,287,442.50	11,996,499.16

(2) 与投资活动有关的现金

收到的重要的投资活动有关现金

项 目	本期发生额	上期发生额
收到的理财产品投资本金及收益	467,555,418.48	588,735,748.55

支付的重要的投资活动有关的现金



项 目	本期发生额	上期发生额
购买理财产品	490,000,000.00	596,000,000.00

支付的其他与投资活动有关的现金

项 目	本期发生额	上期发生额
支付的关联方借款	-	4,735,692.00

(3) 与筹资活动有关的现金

支付的其他与筹资活动有关的现金

项 目	本期发生额	上期发生额
支付租赁负债	433,572.98	107,672.60
支付融资租赁款	207,785.72	88,681.43
合 计	641,358.70	196,354.03

筹资活动产生的各项负债变动情况

项 目	期初余额	本期增加		本期减少		期末余额
		现金变动	非现金变动	现金变动	非现金变动	
应付账款-募集资金发行费用	106,759.47	-				106,759.47
长期借款及一年内到期的长期借款	6,944,571.58	-	-	780,431.26		6,164,140.32
租赁负债及一年内到期的租赁负债	669,853.68	-	51,674.59	433,572.98		287,955.29
长期应付款及一年内到期的长期应付款	287,583.25	-	13,267.23	207,785.72		93,064.76

59、现金流量表补充资料

(1) 现金流量表补充资料

项 目	本期金额	上期金额
一、将净利润调节为经营活动的现金流量：		
净利润	24,815,764.97	22,654,372.39
加：信用减值准备	-530,319.02	3,232,662.93
资产减值准备	266,394.66	720,750.05
固定资产折旧、油气资产折耗、生产性生物资产折旧	16,062,015.17	12,652,750.52
使用权资产折旧	410,045.94	97,271.37
无形资产摊销	1,807,015.76	1,545,747.14
长期待摊费用摊销	918,176.55	773,734.49
处置固定资产、无形资产和其他长期资产的损失（收益以“-”号填列）	-103,753.08	4,333.17
固定资产报废损失（收益以“-”号填列）	-	-
公允价值变动损失（收益以“-”号填列）	-165,265.15	-170,306.85
财务费用（收益以“-”号填列）	794,760.34	-319,165.63
投资损失（收益以“-”号填列）	-2,615,206.08	-1,751,720.88
递延所得税资产减少（增加以“-”号填列）	-46,821.32	-473,418.84



项 目	本期金额	上期金额
递延所得税负债增加（减少以“-”号填列）	-258,736.01	-143,432.29
存货的减少（增加以“-”号填列）	1,436,370.36	-3,328,385.70
经营性应收项目的减少（增加以“-”号填列）	9,353,663.83	7,531,498.94
经营性应付项目的增加（减少以“-”号填列）	-1,148,791.72	-9,709,705.51
其他	-	-
经营活动产生的现金流量净额	50,995,315.20	33,316,985.30
二、不涉及现金收支的重大投资和筹资活动：		
债务转为资本	-	-
一年内到期的可转换公司债券	-	-
新增使用权资产	-	765,507.08
三、现金及现金等价物净变动情况：		
现金的期末余额	53,591,369.54	49,072,236.57
减：现金的期初余额	49,072,236.57	81,533,546.90
现金等价物的期末余额	-	-
减：现金等价物的期初余额	-	-
现金及现金等价物净增加额	4,519,132.97	-32,461,310.33

(2) 本期支付的取得子公司的现金净额

项 目	本期金额	上期金额
本年发生的企业合并于本期支付的现金或现金等价物	-	33,004,494.65
其中：AirvercleanPteLtd	-	33,004,494.65
江苏保丽洁环保工程有限公司	300,000.00	-
减：购买日子公司持有的现金及现金等价物	-	15,367,489.33
其中：AirvercleanPteLtd	-	15,367,489.33
江苏保丽洁环保工程有限公司	-	-
加：以前期间发生的企业合并于本年支付的现金或现金等价物	-	-
其中：AirvercleanPteLtd	-	-
取得子公司支付的现金净额	300,000.00	17,637,005.32

(3) 现金及现金等价物的构成

项 目	期末余额	期初余额
一、现金	53,591,369.54	49,072,236.57
其中：库存现金	9,649.60	18,424.36
可随时用于支付的银行存款	53,501,184.98	49,000,010.30
可随时用于支付的其他货币资金	80,534.96	53,801.91
可用于支付的存放中央银行款项	-	-
存放同业款项	-	-
拆放同业款项	-	-
二、现金等价物	-	-
其中：三个月内到期的债券投资	-	-
三、现金及现金等价物余额	53,591,369.54	49,072,236.57
其中：母公司或集团内子公司使用受限制的现金和现金等价物	-	-



(4) 使用范围受限但仍作为现金和现金等价物列示的情况

无。

(5) 不属于现金及现金等价物的货币资金

项 目	本期金额	上期金额	不属于现金及现金等价物的理由
银行承兑汇票保证金额余额	897,449.91	7,296,103.16	冻结的保证金

60、外币货币性项目

项 目	期末外币余额	折算汇率	期末折算人民币余额
货币资金			
其中：美元	1,608,489.25	7.0288	11,306,007.27
新加坡元	3,304,178.07	5.4586	18,036,186.41
林吉特	625,410.95	1.7320	1,083,220.36
英镑	5,011.09	9.4346	47,277.86
应收账款			
其中：美元	969,661.21	7.0288	6,815,554.70
新加坡元	1,323,013.23	5.4586	7,221,800.02
林吉特	687,672.10	1.7320	1,191,057.57
其他应收款			
其中：新加坡元	23,866.85	5.4586	130,279.59
林吉特	33,980.00	1.7320	58,853.81
应付账款			
其中：美元	-	-	-
新加坡元	948,247.54	5.4586	5,176,104.01
林吉特	83,932.89	1.7320	145,372.94
其他应付款			
其中：新加坡元	69,100.00	5.4586	377,189.26
一年内到期的非流动负债			
其中：新加坡元	173,112.83	5.4586	944,953.69
林吉特	72,393.98	1.7320	125,387.37
长期借款			
其中：新加坡元	1,002,971.33	5.4586	5,474,819.30
其他非流动负债			
其中：新加坡元	6,272,000.00	5.4586	34,236,339.20

61、租赁

(1) 本公司作为承租方

项 目	本期发生额
简化处理的短期租赁费用和低价值资产租赁费用情况	402,253.77
未纳入租赁负债计量的可变租赁付款额情况	-
与租赁相关的现金流出总额	1,048,816.44



(2) 本公司作为出租方

1) 经营租赁

项 目	租赁收入	其中:未计入租赁收款额的可 变租赁付款额相关的收入
房屋租赁	9,908.28	-

2) 融资租赁

无。

六、研发支出

按费用性质列示

项 目	本期发生额	上期发生额
职工薪酬	7,089,104.55	6,967,804.50
物料消耗	2,094,527.91	2,349,409.45
折旧及摊销	634,005.52	426,576.22
其他	1,011,180.52	671,875.87
合 计	10,828,818.50	10,415,666.04
其中:费用化研发支出	10,828,818.50	10,415,666.04
资本化研发支出	-	-

七、合并范围的变更

1、非同一控制下企业合并

无。

2、同一控制下企业合并

无。

3、反向购买

无。

4、处置子公司

无。

5、其他原因导致的合并范围变动

公司本期收购江苏保丽洁环保工程有限公司（曾用名南京京城源环保工程有限公司），收购对价 30 万元，此项不构成业务的资产收购，于 2025 年 6 月 12 日在张家港市数据局完成工商变更登记并纳入合并范围。



八、在其他主体中的权益

1、在子公司中的权益

(1) 企业集团的构成

子公司名称	主要经营地	注册地	业务性质	持股比例(%)		取得方式
				直接	间接	
苏州保丽洁环境工程有限公司	张家港	张家港	设计制造、安装	100.00	-	新设
上海空净智云物联技术有限公司	上海	上海	软件和信息 技术服务	100.00	-	新设
江苏保丽洁环保工程有限公司	张家港	张家港	安装、提供服务	100.00		不构成业务的资产收购
AirvercleanPteLtd	新加坡	新加坡	销售、提供服务	100.00	-	非同一控制下企业合并
Airverclean(M)SdnBhd	马来西亚	马来西亚	销售、提供服务	-	100.00	非同一控制下企业合并
RydAirPteLtd	新加坡	新加坡	技术服务	-	100.00	非同一控制下企业合并

(2) 重要的非全资子公司

无。

(3) 重要的非全资子公司（划分为持有待售的除外）的主要财务信息

无。

(4) 使用企业集团资产和清偿企业集团债务的重大限制

无。

(5) 向纳入合并财务报表范围的结构化主体提供的财务支持或其他支持

无。

2、在子公司的所有者权益份额发生变化且仍控制子公司的交易

无。

3、在合营安排或联营企业中的权益

(1) 重要的合营企业及联营企业

无。

(2) 重要合营企业的主要财务信息

无。

(3) 重要联营企业的主要财务信息

无。

(4) 不重要合营和联营企业的汇总信息



项 目	期末余额/本期发生额	期初余额/上期发生额
联营企业		
投资账面价值合计	3,168,202.62	4,024,547.54
下列各项按持股比例计算的合计数		
净利润	-14,658.38	-1,488,346.52
其他综合收益	-	-
综合收益总额	-14,658.38	-1,488,346.52

(5) 合营企业或联营企业发生的超额亏损

合营企业或联营企业名称	前期累积未确认的损失	本期末确认的损失（或本期分享的净利润）	本期末累积未确认的损失
衢州市衢洁环保有限公司	542,344.98	582,731.65	1,125,076.63

4、重要的共同经营

无。

5、在未纳入合并财务报表范围的结构化主体中的权益

无。

九、政府补助

1、报告期末按应收金额确认的政府补助

截至2025年12月31日，公司按应收金额确认的政府补助为611,669.76元，系尚未收到的软件产品增值税即征即退。

2、涉及政府补助的负债项目

项 目	期初余额	本期新增补助金额	本期计入其他收益金额	期末余额	与资产相关/与收益相关
递延收益	1,007,833.61	1,560,000.00	439,669.92	2,128,163.69	与资产相关

3、计入当期损益的政府补助

项 目	本期发生额	上期发生额
其他收益	3,133,329.78	3,238,042.43

十、与金融工具相关的风险

(一) 金融工具产生的各类风险

本公司在日常活动中面临各种金融工具的风险，主要包括市场风险、信用风险和流动性风险。本公司的主要金融工具包括货币资金、应收票据、应收账款、应收款项融资、其他应收款、长期借款、应付账款、其他应付款及长期应付款等。相关金融工具详情于各附注披露。与这些金融工具有关的风险，以及本公司为降低这些风险所采取的风险管理政策如下所述。



1、市场风险

本公司采用敏感性分析技术分析风险变量的合理、可能变化对当期损益或股东权益可能产生的影响。由于任何风险变量很少孤立地发生变化，而变量之间存在的相关性对某一风险变量的变化的最终影响金额将产生重大作用，因此下述内容是在假设每一变量的变化是在独立的情况下进行的。

(1) 汇率风险

汇率风险是指影响本公司财务成果和现金流的外汇汇率的变动中的风险。本公司承受外汇风险主要与所持有美元货币资金、应收账款有关，由于美元与本公司的功能货币之间的汇率变动使本公司面临外汇风险。但本公司管理层认为，该等美元货币资金、应收账款于本公司总资产所占比例较小，此外本公司主要经营活动均以人民币结算，故本公司所面临的外汇风险并不重大。

资产负债表日，本公司主要外币资产及外币负债的余额如下：

项 目	资产		负债	
	期末余额	期初余额	期末余额	期初余额
美元	2,578,150.46	1,905,496.31	-	3,050.34
新加坡元	4,651,058.15	3,123,387.87	8,465,431.70	7,850,765.93
林吉特	1,347,063.05	997,969.43	156,326.87	211,112.06
英镑	5,011.09	5,011.09	-	-

敏感性分析：

本公司承受外汇风险主要与美元、新加坡元、林吉特、英镑与人民币的汇率变化有关。下表列示了本公司相关外币与人民币汇率变动 5.00% 假设下的敏感性分析。在管理层进行敏感性分析时，5.00% 的增减变动被认为合理反映了汇率变化的可能范围。汇率可能发生的合理变动对当期净利润的影响如下：

本年利润增加/减少	美元影响		新加坡元影响	
	本期发生额	上期发生额	本期发生额	上期发生额
人民币贬值	128,907.52	95,122.30	-190,718.68	-236,368.90
人民币升值	-128,907.52	-95,122.30	190,718.68	236,368.90

(续上表)

本年利润增加/减少	林吉特影响		英镑影响	
	本期发生额	上期发生额	本期发生额	上期发生额
人民币贬值	59,536.81	39,342.87	250.55	250.55
人民币升值	-59,536.81	-39,342.87	-250.55	-250.55

(2) 利率风险—现金流量变动风险

本公司期末无以浮动利率计息的长期借款。

2、信用风险



信用风险是指因交易对手或债务人未能履行其全部或部分支付义务而造成本公司发生损失的风险。

本公司对应收账款信用风险的管理措施主要有：1、本公司仅与经认可的、信誉良好的客户进行交易；2、按照本公司的政策，需对所有要求采用信用方式进行交易的客户进行信用审核；3、本公司对应收账款余额进行持续监控，以确保本公司不致面临重大坏账风险；4、根据公司会计政策，计提充分的坏账准备。

货币资金的信用风险是有限的，因为交易对手是声誉良好并拥有较高信用评级的银行。

可能引起本公司财务损失的信用风险敞口包括涉及信用风险的资产负债表表内项目和表外项目。在2025年12月31日，本公司金融资产的账面价值已代表最大信用风险敞口。

3、流动风险

流动性风险，是指企业在履行以交付现金或其他金融资产的方式结算的义务时发生资金短缺的风险。

管理流动风险时，本公司保持管理层认为充分的现金及现金等价物并对其进行监控，以满足本公司经营需要、并降低现金流量波动的影响。

(二) 套期业务

无。

(三) 金融资产转移

1、转移方式分类

转移方式	已转移金融资产性质	已转移金融资产金额	终止确认情况	终止确认情况的判断依据
背书	应收款项融资已到期和尚未到期得银行承兑汇票	28,379,726.17	终止确认	由于应收款项融资中的银行承兑汇票信用风险和延期付款风险很小，并且票据相关的利率风险已转移给银行，可以判断票据所有权上的主要风险和报酬已经转移，故终止确认。

2、因转移而终止确认的金融资产

项目	金融资产转移的方式	终止确认的金融资产金额	与终止确认相关的利得或损失
应收款项融资已到期和尚未到期得银行承兑汇票	背书	28,379,726.17	

3、继续涉入的转移金融资产

无。

十一、公允价值的披露



1、以公允价值计量的资产和负债的期末公允价值

项 目	期末公允价值			
	第一层次公允价值计量	第二层次公允价值计量	第三层次公允价值计量	合 计
一、持续的公允价值计量				
（一）交易性金融资产			140,486,958.30	140,486,958.30
1.以公允价值计量且其变动计入当期损益的金融资产			140,486,958.30	140,486,958.30
其中：理财产品			140,486,958.30	140,486,958.30
2.指定以公允价值计量且其变动计入当期损益的金融资产				
（二）其他债权投资				
（三）其他权益工具投资			137,500.00	137,500.00
（四）应收款项融资		14,727,012.30		14,727,012.30
（五）其他非流动金融资产				
（六）投资性房地产				
（七）生物资产				
持续以公允价值计量的资产总额		14,727,012.30	140,624,458.30	155,351,470.60
持续以公允价值计量的负债总额				
二、非持续的公允价值计量				
非持续以公允价值计量的资产总额				
非持续以公允价值计量的负债总额				

2、持续和非持续第二层次公允价值计量项目，采用的估值技术和重要参数的定性及定量信息

本公司第二层次公允价值计量项目系应收款项融资，其剩余期限较短，账面余额与公允价值相近。

3、持续和非持续第三层次公允价值计量项目，采用的估值技术和重要参数的定性及定量信息

本公司第三层次公允价值计量的理财产品，以预期收益率预测未来现金流量，不可观察估计值是预期收益率。

本公司第三层次公允价值计量的其他权益工具投资为非上市公司股权，对于非上市的权益工具投资，本公司综合考虑采用市场法和未来现金流折现等方法估计公允价值。对于被投资企业经营环境和经营情况、财务状况未发生重大变化的，本公司以投资成本作为公允价值的合理估计进行计量。

十二、关联方及关联方交易

1、本公司的实际控制人



股东名称	与本公司的关系	对本公司的持股比例 (%)	对本公司的表决权比例 (%)
钱振清、冯亚东	实际控制人	62.15	68.90[注]

[注]钱振清、冯亚东夫妇直接持有公司 62.15% 的股份，其控制的苏州保丽洁投资管理中心（有限合伙）和苏州保丽洁企业服务中心（有限合伙）分别持有公司 5.80%、0.95% 的股份，对公司的表决权比例合计为 68.90%。

2、本公司的子公司情况

本公司子公司情况详见附注八、1。

3、本公司的合营及联营企业情况

本公司重要的合营或联营企业详见附注八、3。本期与本公司发生关联方交易，或前期与本公司发生关联方交易形成余额的其他合营或联营企业情况如下：

合营或联营企业名称	与本公司的关系
北京双洁环保科技有限公司	联营企业
石家庄超洁环境科技有限公司	联营企业
宁波众洁环境科技有限公司	联营企业
厦门洁莱环境科技有限公司	联营企业
上海佐依洁环境科技有限公司	联营企业
西安赛洁环境科技有限公司	联营企业
衢州希纬环境管理有限公司	联营企业
南通金洁环境科技有限公司	联营企业
秦皇岛洁洁环境科技有限公司	联营企业
成都合成天洁环境科技有限公司	联营企业
南京领军智能环境技术服务有限公司	联营企业
嘉兴盛洁环境科技有限公司	联营企业
衢州市衢洁环保有限公司	联营企业
舟山市普洁环保有限公司	联营企业
上海厨境智联信息科技有限公司	联营企业
阜阳市里奥环保设备科技有限公司	联营企业
AirvercleanFZC	联营企业
AirvercleanSalesIndiaPvtLtd	联营企业

4、关联交易情况

（1）购销商品、提供和接受劳务的关联交易

销售商品情况表：

关联方	关联交易内容	本期发生额	上期发生额
北京双洁环保科技有限公司	销售商品	-	132,423.93
石家庄超洁环境科技有限公司	销售商品	-	53,539.82
宁波众洁环境科技有限公司	销售商品	8,123.89	55,460.17
厦门洁莱环境科技有限公司	销售商品	-	3,893.81
上海佐依洁环境科技有限公司	销售商品	806,349.56	728,622.14



关联方	关联交易内容	本期发生额	上期发生额
西安赛洁环境科技有限公司	销售商品	92,057.52	371,353.97
衢州希纬环境管理有限公司	销售商品	163,274.34	329,575.19
南通金洁环境科技有限公司	销售商品	1,439.30	141,840.72
秦皇岛洁洁环境科技有限公司	销售商品	-	264,070.79
成都合成天洁环境科技有限公司	销售商品	18,318.58	600,867.24
南京领军智能环境技术服务有限公司	销售商品	-	292,035.41
嘉兴盛洁环境科技有限公司	销售商品	-	271,805.32
衢州市衢洁环保有限公司	销售商品	215,486.73	815,159.30
舟山市普洁环保有限公司	销售商品	30,212.39	427,079.60
阜阳市里奥环保设备科技有限公司	销售商品	315,628.32	-
AirvercleanFZC	销售商品	6,665,318.49	407,860.04
AirvercleanSalesIndiaPvtLtd	销售商品	1,441,633.90	1,751,954.57

(2) 关联方资金拆借

关联方	拆借金额	起始日	到期日	本期利息	累计利息	说明
拆出						
衢州市衢洁环保有限公司	2,914,272.00	2024-4-26	2026-12-31	101,938.80	171,480.62	
衢州市衢洁环保有限公司	1,821,420.00	2024-7-19	2026-12-31	63,711.76	92,512.96	

(3) 关键管理人员薪酬

项目	本期发生额	上期发生额
关键管理人员人数(人)	7	10.00
关键管理人员报酬总额[注]	2,107,976.52	3,214,482.90

[注]关键管理人员指有权利并负责进行计划、指挥和控制企业活动的人员，包括总经理、董事会秘书、财务总监、主管各项事务的副总经理，以及行使类似政策职能的人员。支付给关键管理人员的报酬包括采用货币、实物形式和其他形式的工资、福利、奖金、特殊待遇及有价证券等。

5、关联方应收应付款项

(1) 应收项目

项目名称	关联方	期末余额		期初余额	
		账面余额	坏账准备	账面余额	坏账准备
应收账款	衢州希纬环境管理有限公司	48,250.00	2,412.5	-	-
应收账款	成都合成天洁环境科技有限公司	104,100.00	9,375.00	83,400.00	4,170.00
应收账款	AirvercleanFZC	1,690,250.52	84,512.53	2,205,820.08	110,291.00
应收账款	AirvercleanSalesIndiaPvtLtd	1,532,033.11	76,601.66	1,110,894.61	55,544.73
长期应收款	衢州市衢洁环保有限公司	4,999,685.58	499,968.56	4,834,035.02	241,701.75

(2) 应付项目

项目名称	关联方	期末余额	期初余额
合同负债	厦门洁莱环境科技有限公司	805.31	805.31
其他流动负债	厦门洁莱环境科技有限公司	104.69	104.69



合同负债	石家庄超洁环境科技有限公司	1,061.95	1,061.95
其他流动负债	石家庄超洁环境科技有限公司	138.05	138.05

十三、股份支付

1、股份支付总体情况

授予对象类别	本期授予		本期行权		本期解锁		本期失效	
	数量	金额	数量	金额	数量	金额	数量	金额
管理人员	-	-	-	-	541,125.00	1,740,206.50	-	-

注：公司实施的股权激励计划和员工持股计划于2019年、2020年由实际控制人向引进的高级管理人员及重要员工转让其持有的公司股份并确认股份支付，根据股权激励计划（草案）（2022年修订稿）公司2023年上市后分别于2024年解锁541,125.00股，2025年解锁541,125.00股，2026年解锁1,082,250.00股。

2、以权益结算的股份支付情况

无。

3、以现金结算的股份支付情况

无。

4、本期股份支付费用

无。

5、股份支付的修改、终止情况

无。

十四、承诺及或有事项

截止2025年12月31日，公司无需要披露的重大承诺及或有事项。

十五、资产负债表日后事项

公司第四届董事会第十八次会议决议通过了关于公司2025年度利润分配方案的议案，本次权益分派预案如下：公司目前总股本为82,008,290股，以未分配利润向全体股东每10股派发现金红利1.20元（含税）。本次权益分派共预计派发现金红利9,840,994.80元。上述利润分配预案，尚待公司2025年度股东会批准。

十六、其他重要事项



1、分部信息

(1) 报告分部的确定依据、分部会计政策

根据本公司的内部组织结构、管理要求及内部报告制度，本公司的经营业务划分为2个经营分部，本公司的管理层定期评价这些分部的经营成果，以决定向其分配资源及评价其业绩。在经营分部的基础上本公司确定了2个报告分部，分别为境内实体分部和境外实体分部。这些报告分部是以管理层据以决定资源分配及业绩评价的标准为基础确定的。

分部报告信息根据各分部向管理层报告时采用的会计政策及计量标准披露，这些计量基础与编制财务报表时的会计与计量基础保持一致。

(2) 报告分部的财务信息

项 目	境内实体分部	境外实体分部	分部间抵销	合计
主营业务收入	155,573,121.19	61,008,826.96	-18,106,629.53	198,475,318.62
主营业务成本	108,973,444.79	35,583,196.89	-18,106,629.53	126,450,012.15
资产总额	467,874,248.79	83,565,233.41	-888,105.89	550,551,376.31
负债总额	94,180,931.90	15,103,499.77	-888,105.89	108,396,325.78

十七、母公司财务报表主要项目注释

1、应收账款

(1) 按账龄披露

账 龄	期末余额	期初余额
1年以内	19,605,411.60	26,335,665.22
1至2年	14,894,115.18	17,967,978.85
2至3年	7,603,520.05	9,030,400.33
3至4年	3,341,875.24	2,294,746.98
4至5年	672,428.98	1,054,659.09
5年以上	1,966,112.50	1,661,121.90
合 计	48,083,463.55	58,344,572.37

(2) 按坏账计提方法分类披露

类 别	期末余额				账面价值
	账面余额		坏账准备		
	金额	比例 (%)	金额	比例 (%)	
按单项计提坏账准备	1,495,917.00	3.11	1,495,917.00	100.00	-
按组合计提坏账准备	46,587,546.55	96.89	8,202,100.92	17.61	38,385,445.63
其中，按组合1计提坏账准备	46,587,546.55	96.89	8,202,100.92	17.61	38,385,445.63
合 计	48,083,463.55	100.00	9,698,017.92	20.17	38,385,445.63

(续上表)



类别	期初余额				账面价值
	账面余额		坏账准备		
	金额	比例 (%)	金额	比例 (%)	
按单项计提坏账准备	2,250,917.00	3.86	1,970,917.00	87.56	280,000.00
按组合计提坏账准备	56,093,655.37	96.14	8,823,976.81	15.73	47,269,678.56
其中,按组合1计提坏账准备	56,093,655.37	96.14	8,823,976.81	15.73	47,269,678.56
合计	58,344,572.37	100.00	10,794,893.81	18.50	47,549,678.56

①按单项计提坏账准备

单位名称	期末余额			
	账面余额	坏账准备	计提比例 (%)	计提理由
常州鑫焯纺织科技有限公司	1,245,000.00	1,245,000.00	100.00	已起诉并申请强制执行,预计全部收回的可能性不大
其他客户	250,917.00	250,917.00	100.00	预计收回的可能性不大
合计	1,495,917.00	1,495,917.00		

②组合中,按账龄分析法计提坏账准备的应收账款

账龄	期末余额		
	账面余额	坏账准备	计提比例 (%)
1年以内	19,605,411.60	980,270.58	5.00
1至2年	14,894,115.18	1,489,411.52	10.00
2至3年	7,481,880.05	2,244,564.02	30.00
3至4年	1,967,598.24	983,799.12	50.00
4至5年	672,428.98	537,943.18	80.00
5年以上	1,966,112.50	1,966,112.50	100.00
合计	46,587,546.55	8,202,100.92	17.61

(续上表)

账龄	期初余额		
	账面余额	坏账准备	计提比例 (%)
1年以内	26,335,665.22	1,316,783.26	5.00
1至2年	17,846,338.85	1,784,633.89	10.00
2至3年	6,901,123.33	2,070,337.00	30.00
3至4年	2,294,746.98	1,147,373.49	50.00
4至5年	1,054,659.09	843,727.27	80.00
5年以上	1,661,121.90	1,661,121.90	100.00
合计	56,093,655.37	8,823,976.81	15.73

(3) 本期计提、收回或转回的坏账准备

类别	期初余额	本期变动金额				期末余额
		计提	收回或转回	转销或核销	其他变动	
按单项计提坏账准备	1,970,917.00	-	475,000.00	-	-	1,495,917.00
按组合计提坏账准备	8,823,976.81	-364,076.81	-	257,799.08	-	8,202,100.92



合 计	10,794,893.81	-364,076.81	475,000.00	257,799.08	-	9,698,017.92
-----	---------------	-------------	------------	------------	---	--------------

(4) 本期实际核销的应收款项

项 目	核销金额
实际核销的应收账款	257,799.08

(5) 按欠款方归集的期末余额前五名的应收账款和合同资产情况

本报告期按欠款方归集的期末余额前五名应收账款和合同资产汇总金额为 18,074,646.00 元，占应收账款和合同资产期末余额合计数的比例为 34.28%，相应计提的应收账款坏账准备和合同资产减值准备期末余额汇总金额为 2,763,041.30 元。

2、其他应收款

(1) 分类列示

项 目	期末余额	期初余额
应收利息	-	-
应收股利	-	-
其他应收款	656,945.77	767,835.15
合 计	656,945.77	767,835.15

注：上表中的其他应收款是指扣除应收利息、应收股利后的其他应收款。

(2) 其他应收款

1) 按账龄披露

账 龄	期末余额	期初余额
1 年以内	672,729.76	274,418.10
1 至 2 年	-	359,953.29
2 至 3 年	11,415.00	155,472.00
3 至 4 年	12,572.00	17,880.00
4 至 5 年	17,880.00	327,048.00
5 年以上	697,048.00	370,000.00
合 计	1,411,644.76	1,504,771.39

2) 其他应收款按款项性质分类情况

款项的性质	期末余额	期初余额
备用金	33,127.81	82,174.00
押金及保证金	236,647.19	366,615.00
往来款及其他	1,141,869.76	1,055,982.39
合 计	1,411,644.76	1,504,771.39

3) 按坏账计提方法分类披露

坏账准备	第一阶段	第二阶段	第三阶段	合 计
	未来12个月预期信用损失	整个存续期预期信用损失(未发生)	整个存续期预期信用损失(已发生)	



坏账准备	第一阶段	第二阶段	第三阶段	合 计
		信用减值)	信用减值)	
期初余额	736,936.24	-	-	736,936.24
期初其他应收款账面余额在本期	-	-	-	-
—转入第二阶段	-	-	-	-
—转入第三阶段	-	-	-	-
—转回第二阶段	-	-	-	-
—转回第一阶段	-	-	-	-
本期计提	77,762.75	-	-	77,762.75
本期转回	-	-	-	-
本期转销	-	-	-	-
本期核销	60,000.00	-	-	60,000.00
其他变动	-	-	-	-
期末余额	754,698.99	-	-	754,698.99

4) 本期计提、收回或转回的坏账准备情况

类 别	期初余额	本期变动金额				期末余额
		计提	收回或转回	转销或核销	其他变动	
按单项计提坏账准备	-	-	-	-	-	-
按组合计提坏账准备	736,936.24	77,762.75	-	60,000.00	-	754,698.99
合 计	736,936.24	77,762.75	-	60,000.00	-	754,698.99

5) 本期实际核销的其他应收款情况

无。

6) 按欠款方归集的期末余额前五名的其他应收款情况

单位名称	款项的性质	期末余额	账龄	占其他应收款期末余额合计数的比例(%)	坏账准备期末余额
软件产品增值税即征即退	其他	611,669.76	1年以内	43.33	30,583.49
曹承新	其他	360,000.00	5年以上	25.50	360,000.00
四川新派餐饮管理有限公司	保证金	200,000.00	5年以上	14.17	200,000.00
山东雪圣环境工程有限公司	其他	155,200.00	3-5年、5年以上	10.99	146,488.00
查伟	备用金	20,000.00	1年以内	1.42	1,000.00
合计		1,346,869.76		95.41	738,071.49

7) 因资金集中管理而列报于其他应收款

无。

3、长期股权投资

项 目	期末余额			期初余额		
	账面余额	减值准备	账面价值	账面余额	减值准备	账面价值



项 目	期末余额			期初余额		
	账面余额	减值准备	账面价值	账面余额	减值准备	账面价值
对子公司投资	74,644,949.04	-	74,644,949.04	72,344,949.04	-	72,344,949.04
对联营、合营企业投资	2,671,761.45	-	2,671,761.45	3,359,741.63	-	3,359,741.63
合 计	77,316,710.49	-	77,316,710.49	75,704,690.67	-	75,704,690.67

(1) 对子公司投资

被投资单位	期初余额（账面价值）	本期增减变动				期末余额（账面价值）	减值准备期末余额
		追加投资	减少投资	计提减值准备	其他		
苏州保丽洁环境工程有限公司	2,000,000.00	-	-	-	-	2,000,000.00	-
上海空净智云物联技术有限公司	3,000,000.00	-	-	-	-	3,000,000.00	-
AirvercleanPteLtd	67,344,949.04	-	-	-	-	67,344,949.04	-
江苏保丽洁环保工程有限公司	-	2,300,000.00	-	-	-	2,300,000.00	-
合 计	72,344,949.04	2,300,000.00	-	-	-	74,644,949.04	-

(2) 对合营、联营企业投资

被投资单位	期初余额（账面价值）	本期增减变动				
		追加投资	减少投资	权益法下确认的投资损益	其他综合收益调整	其他权益变动
联营企业						
北京双洁环保科技有限公司	205,609.69			201,846.73	-	-
石家庄超洁环境科技有限公司	281,521.30			-65,809.30	-	-
宁波众洁环境科技有限公司	126,128.71			-36,229.04	-	-
厦门洁莱环境科技有限公司	227,875.92			-94,895.27	-	-
上海佐依洁环境科技有限公司	168,994.29			-73,782.50	-	-
西安赛洁环境科技有限公司	137,409.85	125,000.00		-53,262.89	-	-
衢州希纬环境管理有限公司	628,265.61			-152,549.39	-	-
南通金洁环境科技有限公司	74,288.74	50,000.00		-31,393.17	-	-
秦皇岛洁洁环境科技有限公司	92,685.06			-13,161.49	-	-
成都合成天洁环境科技有限公司	230,184.71			-54,642.62	-	-
南京领军智能环境技术服务有限公司	369,394.90			-40,706.76	-	-
嘉兴盛洁环境科技有限公司	105,822.50			-29,273.56	-	-
衢州市衢洁环保有限公司	-			-	-	-
舟山市普洁环保有限公司	711,560.35			-149,120.92	-	-
合 计	3,359,741.63	175,000.00		-592,980.18	-	-

(续上表)

被投资单位	本期增减变动			期末余额（账面价值）	减值准备期末余额
	宣告发放现金股利或利润	计提减值准备	其他		
联营企业					
北京双洁环保科技有限公司	270,000.00	-	-	137,456.42	-
石家庄超洁环境科技有限公司	-	-	-	215,712.00	-
宁波众洁环境科技有限公司	-	-	-	89,899.67	-
厦门洁莱环境科技有限公司	-	-	-	132,980.65	-



被投资单位	本期增减变动			期末余额（账面价值）	减值准备期末余额
	宣告发放现金股利或利润	计提减值准备	其他		
上海佐依洁环境科技有限公司	-	-	-	95,211.79	-
西安赛洁环境科技有限公司	-	-	-	209,146.96	-
衢州希纬环境管理有限公司	-	-	-	475,716.22	-
南通金洁环境科技有限公司	-	-	-	92,895.57	-
秦皇岛洁洁环境科技有限公司	-	-	-	79,523.57	-
成都合成天洁环境科技有限公司	-	-	-	175,542.09	-
南京领军智能环境技术服务有限公司	-	-	-	328,688.14	-
嘉兴盛洁环境科技有限公司	-	-	-	76,548.94	-
衢州市衢洁环保有限公司	-	-	-	-	-
舟山市普洁环保有限公司	-	-	-	562,439.43	-
合计	270,000.00	-	-	2,671,761.45	-

4、营业收入、营业成本

（1）营业收入和营业成本情况

项目	本期发生额		上期发生额	
	收入	成本	收入	成本
主营业务	153,505,415.67	107,231,501.53	178,956,342.46	121,657,493.49
其他业务	1,682,418.68	120,779.60	1,989,611.74	15,614.28
合计	155,187,834.35	107,352,281.13	180,945,954.20	121,673,107.77

（2）营业收入和营业成本的分解信息

项目	本期发生额		上期发生额	
	收入	成本	收入	成本
按产品类型分类				
商用油烟净化设备	92,075,112.64	62,709,053.82	107,115,264.94	68,119,070.02
工业油烟净化设备	39,146,795.73	30,053,960.57	56,742,274.76	42,501,455.31
其他废气治理设备	8,928,659.49	5,115,338.65	5,502,141.05	4,804,192.60
配件及维护服务	13,354,847.81	9,353,148.49	9,596,661.71	6,232,775.56
其他业务收入	1,682,418.68	120,779.60	1,989,611.74	15,614.28
合计	155,187,834.35	107,352,281.13	180,945,954.20	121,673,107.77
按销售区域分类				
内销	125,417,354.94	91,982,973.06	151,127,888.16	106,814,403.72
外销	29,770,479.41	15,369,308.07	29,818,066.04	14,858,704.05
合计	155,187,834.35	107,352,281.13	180,945,954.20	121,673,107.77

5、投资收益

项目	本期发生额	上期发生额
权益法核算的长期股权投资收益	-592,980.18	-1,664,477.31
理财产品投资收益	2,555,418.48	2,735,748.55



合 计	1,962,438.30	1,071,271.24
-----	--------------	--------------

十八、补充资料

1、当期非经常性损益明细表

项 目	金 额	说 明
非流动资产处置损益，包括已计提资产减值准备的冲销部分	103,753.08	
计入当期损益的政府补助（与公司正常经营业务密切相关、符合国家政策规定、按照确定的标准享有、对公司损益产生持续影响的政府补助除外）	363,298.62	
除同公司正常经营业务相关的有效套期保值业务外，非金融企业持有金融资产和金融负债产生的公允价值变动损益以及处置金融资产和金融负债产生的损益	2,720,683.63	
计入当期损益的对非金融企业收取的资金占用费	-	
委托他人投资或管理资产的损益	-	
对外委托贷款取得的损益	-	
因不可抗力因素，如遭受自然灾害而产生的各项财产损失	-	
单独进行减值测试的应收款项减值准备转回	475,000.00	
企业取得子公司、联营企业及合营企业的投资成本小于取得投资时应享有被投资单位可辨认净资产公允价值产生的收益	-	
同一控制下企业合并产生的子公司期初至合并日的当期净损益	-	
非货币性资产交换损益	-	
债务重组损益	-	
企业因相关经营活动不再持续而发生的一次性费用，如安置职工的支出等	-	
因税收、会计等法律、法规的调整对当期损益产生的一次性影响	-	
因取消、修改股权激励计划一次性确认的股份支付费用	-	
对于现金结算的股份支付，在可行权日之后，应付职工薪酬的公允价值变动产生的损益	-	
采用公允价值模式进行后续计量的投资性房地产公允价值变动产生的损益	-	
交易价格显失公允的交易产生的收益	-	
与公司正常经营业务无关的或有事项产生的损益	-	
受托经营取得的托管费收入	-	
除上述各项之外的其他营业外收入和支出	-305,311.78	
其他符合非经常性损益定义的损益项目	-	
少数股东权益影响额	-	
所得税影响额	-507,969.20	
合 计	2,849,454.35	

根据《公开发行证券的公司信息披露解释性公告第1号—非经常性损益》（证监会公告[2023]65号）相关规定，公司将软件产品增值税即征即退2,330,361.24元、先进制造业企业增值税加计抵减747,723.27元以及个税手续费返还15,788.47元认定为经常性损益。


2、净资产收益率及每股收益



报告期利润	加权平均净资产收 益率(%)	每股收益(元)	
		基本每股收益	稀释每股收益
归属于公司普通股股东的净利润	5.73	0.3026	0.3026
扣除非经常性损益后归属于公司普 通股股东的净利润	5.07	0.2679	0.2679

江苏保丽洁环境科技股份有限公司
2026年4月16日





营业执照

(副本)

编号 320100000202503130043



扫描二维码登录“国家企业信用信息公示系统”了解更多登记、备案、许可、监管信息。

统一社会信用代码
913200000831585821 (1/1)

名称 天衡会计师事务所(特殊普通合伙)

类型 特殊普通合伙企业

法定代表人 郭澳

出资额 1500万元整

成立日期 2013年11月04日

主要经营场所 南京市建邺区江东中路106号1907室

经营范围

许可项目：注册会计师业务（依法须经批准的项目，经相关部门批准后方可开展经营活动，具体经营项目以审批结果为准）
一般项目：企业管理咨询；财务管理咨询；工程造价项目预算绩效评价服务；财务咨询；税务服务；业务培训（不含教育培训、职业技能培训等需取得许可的培训）；（除依法须经批准的项目外，凭营业执照依法自主开展经营活动）



登记机关

2025年 03月 13日



会计师事务所 执业证书

名称：天衡会计师事务所（特殊普通合伙）

首席合伙人：郭澳

主任会计师：南京市建邺区江东中路106号万达广场商务楼B座19-20楼

经营场所：特殊普通合伙

组织形式：32000010

执业证书编号：苏财会[2013]39号

批准执业文号：2013年09月28日

批准执业日期：



证书序号：0012336

说明


- 1、《会计师事务所执业证书》是证明持有人经财政部门依法审批，准予执行注册会计师法定业务的凭证。
- 2、《会计师事务所执业证书》记载事项发生变动的，应当向财政部门申请换发。
- 3、《会计师事务所执业证书》不得伪造、涂改、出租、出借、转让。
- 4、会计师事务所终止或执业许可注销的，应当向财政部门交回《会计师事务所执业证书》。

发证机关：

江苏省财政厅

二〇一三年三月

中华人民共和国财政部制



中国注册会计师协会



姓名 王福霞
 Full name 王 霞
 性别 女
 Sex 女
 出生日期 1989-08-11
 Date of birth 1989-08-11
 工作单位 禾德会计师事务所(特殊普通合伙)
 Working unit 禾德会计师事务所(特殊普通合伙)
 身份证号码 320830198908111820
 Identity card No. 320830198908111820



年度检验登记
 Annual Renewal Registration

本证书经检验合格，继续有效一年。
 This certificate is valid for another year after this renewal.



证书编号: 20000104799
 No. of Certificate 20000104799

批准注册协会: 江苏省注册会计师协会
 Authorized Institute of CPAs 江苏省注册会计师协会

发证日期: 2015 年 04 月 30 日
 Date of Issuance 2015 /y 04 /m 30 /d

年 月 日
 /y /m /d



姓名	崔爱萍
性别	女
出生日期	1981-05-21
工作单位	天衡会计师事务所(特殊普通合伙)
身份证号码	320981198105216229
Identity card No.	



年度检验登记 Annual Renewal Registration

本证书经检验合格，继续有效一年。
This certificate is valid for another year after this renewal.



崔爱萍(320000460010)
您已通过2021年年检
江苏省注册会计师协会



证书编号: 320000460010
No. of Certificate

批准注册协会: 江苏省注册会计师协会
Authorized Institute of CPAs

发证日期: 2008 年 07 月 30 日
Date of Issuance /y /m /d

年 月 日
/y /m /d

2021 10 12