

浙江海利得新材料股份有限公司
Zhejiang Hailide New Material CO., Ltd



2025年年度报告

股票代码：002206

股票简称：海利得

2026 年 4 月

2025 年年度报告

第一节 重要提示、目录和释义

公司董事会及董事、高级管理人员保证年度报告内容的真实、准确、完整，不存在虚假记载、误导性陈述或重大遗漏，并承担个别和连带的法律责任。

公司负责人高王伟、主管会计工作负责人魏静聪及会计机构负责人（会计主管人员）张宁萍声明：保证本年度报告中财务报告的真实、准确、完整。

所有董事均已出席了审议本报告的董事会会议。

本报告中所涉及的未来计划、发展战略等前瞻性描述，不代表公司盈利预测，不构成公司对投资者的实质承诺，投资者及相关人士均应对此保持足够的风险认识，并且应当理解计划、预测与承诺之间的差异。请投资者注意投资风险。

公司在本报告第三节“管理层讨论与分析”中“公司未来发展的展望”部分，具体描述了公司经营过程中可能存在的风险及应对措施，敬请投资者关注相关内容。

公司经本次董事会审议通过的利润分配预案为：以 2025 年 12 月 31 日的公司总股本扣减截至本公告日不参与利润分配的股份，即 1,155,059,948 股为基数，向全体股东每 10 股派发现金红利 2.00 元（含税），送红股 0 股（含税），不以公积金转增股本。

目录

第一节 重要提示、目录和释义	2
第二节 公司简介和主要财务指标	6
第三节 管理层讨论与分析	10
第四节 公司治理、环境和社会	42
第五节 重要事项	63
第六节 股份变动及股东情况	71
第七节 债券相关情况	78
第八节 财务报告	79

备查文件目录

一、载有公司负责人、主管会计工作负责人、会计机构负责人签名并盖章的财务报表。

二、载有会计师事务所盖章、注册会计师签名并盖章的审计报告原件。

三、报告期内公开披露过的所有公司文件的正本及公告的原稿。

四、其他相关资料。

以上备查文件的备置地点：公司董事会办公室

释义

释义项	指	释义内容
公司、本公司、海利得	指	浙江海利得新材料股份有限公司
格迈佳	指	上海格迈佳国际贸易有限公司
美国海利得、海利得美国、Hailide America, Inc.	指	海利得美国有限公司
香港海利得、海利得香港	指	海利得香港有限公司
欧洲海利得、海利得欧洲、丹麦海利得、Hailide FibersEurope A/S	指	海利得欧洲公司
海宁海利得	指	海宁海利得纤维科技有限公司
越南海利得、海利得越南、越南公司、HAILIDE (VIETNAM) CO., LTD.	指	海利得(越南)有限公司
新加坡海利得、HAILIDE INTERNATIONAL (SINGAPORE) PTE. LTD.	指	海利得国际(新加坡)有限公司
海利得香港控股	指	海利得(香港)投资控股有限公司
海利得香港纤维	指	海利得(香港)纤维投资有限公司
海利得地板	指	浙江海利得地板有限公司
海利得薄膜	指	浙江海利得薄膜新材料有限公司
海利得贸易	指	浙江海利得贸易有限公司
海利得复合	指	浙江海利得复合新材料有限公司
上海研究公司(院)	指	海利得新材料研究(上海)有限公司
海利得酒店	指	浙江海利得酒店管理有限公司
海利得家居	指	海利得家居科技(上海)有限公司
海利得科技	指	浙江海利得科技有限公司
越南一期项目、工业长丝越南(一期)项目	指	年产 11 万吨差别化涤纶工业长丝(一期)项目
越南帘子布项目	指	年产 1.8 万吨高性能轮胎帘子布项目
越南二期项目	指	纺丝二期及配套聚酯切片项目
公司法	指	《中华人民共和国公司法》
证券法	指	《中华人民共和国证券法》
会计师	指	天健会计师事务所(特殊普通合伙)
中国证监会	指	中国证券监督管理委员会
深交所	指	深圳证券交易所
报告期/本报告期	指	2025 年 1 月 1 日-2025 年 12 月 31 日
元/万元	指	人民币元/人民币万元
PTA	指	精对苯二甲酸
MEG	指	乙二醇
PVC	指	聚氯乙烯

第二节 公司简介和主要财务指标

一、公司信息

股票简称	海利得	股票代码	002206
股票上市证券交易所	深圳证券交易所		
公司的中文名称	浙江海利得新材料股份有限公司		
公司的中文简称	海利得		
公司的外文名称（如有）	Zhejiang Hailide New Material Co.,Ltd.		
公司的外文名称缩写（如有）	HALEAD		
公司的法定代表人	高王伟		
注册地址	浙江省海宁市马桥镇经编园区内		
注册地址的邮政编码	314419		
公司注册地址历史变更情况	无		
办公地址	浙江省海宁市马桥经编产业园区新民路 18 号		
办公地址的邮政编码	314419		
公司网址	www.halead.com		
电子信箱	002206@halead.com		

二、联系人和联系方式

	董事会秘书	证券事务代表
姓名	张竞	姚春霞
联系地址	浙江省海宁市马桥经编产业园区新民路 18 号	浙江省海宁市马桥经编产业园区新民路 18 号
电话	0573-87989889	0573-87989889
传真	0573-87762111	0573-87762111
电子信箱	zj@halead.com	ycx@halead.com、002206@halead.com

三、信息披露及备置地点

公司披露年度报告的证券交易所网站	http://www.szse.cn/
公司披露年度报告的媒体名称及网址	《证券时报》、巨潮资讯网 http://www.cninfo.com.cn/
公司年度报告备置地点	公司董事会办公室

四、注册变更情况

统一社会信用代码	91330000710969000C
公司上市以来主营业务的变化情况（如有）	无
历次控股股东的变更情况（如有）	无

五、其他有关资料

公司聘请的会计师事务所

会计师事务所名称	天健会计师事务所（特殊普通合伙）
会计师事务所办公地址	杭州市上城区钱江路 1366 号华润大厦 B 座
签字会计师姓名	沃巍勇、严增华

公司聘请的报告期内履行持续督导职责的保荐机构

适用 不适用

公司聘请的报告期内履行持续督导职责的财务顾问

适用 不适用

六、主要会计数据和财务指标

公司是否需追溯调整或重述以前年度会计数据

是 否

	2025 年	2024 年	本年比上年增减	2023 年
营业收入（元）	5,834,267,084.64	5,901,237,793.44	-1.13%	5,622,363,157.47
归属于上市公司股东的净利润（元）	514,357,443.46	410,560,290.58	25.28%	349,166,983.91
归属于上市公司股东的扣除非经常性损益的净利润（元）	552,356,322.32	400,080,203.73	38.06%	354,220,089.00
经营活动产生的现金流量净额（元）	729,640,076.92	647,586,465.73	12.67%	807,750,787.16
基本每股收益（元/股）	0.45	0.35	28.57%	0.30
稀释每股收益（元/股）	0.45	0.35	28.57%	0.30
加权平均净资产收益率	13.17%	10.84%	2.33%	9.77%
	2025 年末	2024 年末	本年末比上年末增减	2023 年末
总资产（元）	7,739,545,124.97	7,350,456,581.60	5.29%	7,239,012,137.77
归属于上市公司股东的净资产（元）	4,007,746,166.81	3,910,498,105.86	2.49%	3,690,405,558.35

公司最近三个会计年度扣除非经常性损益前后净利润孰低者均为负值，且最近一年审计报告显示公司持续经营能力存在不确定性

是 否

公司报告期内经审计利润总额、净利润、扣除非经常性损益后的净利润三者孰低为负值

是 否

存在股权激励、员工持股计划的公司，可以披露扣除股份支付影响后的净利润

主要会计数据	2025 年	2024 年	本期比上年同期增减	2023 年
扣除股份支付影响后的净利润（元）	526,896,130.68	410,560,290.58	28.34%	349,166,983.91

七、境内外会计准则下会计数据差异

1、同时按照国际会计准则与按照中国会计准则披露的财务报告中净利润和净资产差异情况

适用 不适用

公司报告期不存在按照国际会计准则与按照中国会计准则披露的财务报告中净利润和净资产差异情况。

2、同时按照境外会计准则与按照中国会计准则披露的财务报告中净利润和净资产差异情况

适用 不适用

公司报告期不存在按照境外会计准则与按照中国会计准则披露的财务报告中净利润和净资产差异情况。

八、分季度主要财务指标

单位：元

	第一季度	第二季度	第三季度	第四季度
营业收入	1,453,007,356.69	1,468,397,051.54	1,493,504,410.43	1,419,358,265.98
归属于上市公司股东的净利润	139,689,806.25	156,456,689.45	118,813,084.14	99,397,863.62
归属于上市公司股东的扣除非经常性损益的净利润	149,277,893.79	195,902,809.83	108,797,656.49	98,377,962.21
经营活动产生的现金流量净额	96,129,316.48	378,654,350.22	252,022,815.57	2,833,594.65

上述财务指标或其加总数是否与公司已披露季度报告、半年度报告相关财务指标存在重大差异

是 否

九、非经常性损益项目及金额

适用 不适用

单位：元

项目	2025 年金额	2024 年金额	2023 年金额	说明
非流动性资产处置损益（包括已计提资产减值准备的冲销部分）	-7,221,789.80	-377,113.30	-116,644.31	
计入当期损益的政府补助（与公司正常经营业务密切相关，符合国家政策规定、按照确定的标准享有、对公司损益产生持续影响的政府补助除外）	8,231,822.18	7,052,062.20	9,406,591.64	
除同公司正常经营业务相关的有效套期保值业务外，非金融企业持有金融资产和金	-45,010,994.73	-5,719,840.98	-16,914,821.44	

融负债产生的公允价值变动损益以及处置金融资产和金融负债产生的损益				
单独进行减值测试的应收款项减值准备转回		9,437,658.35	1,613,379.42	
除上述各项之外的其他营业外收入和支出	182,085.87	2,228,266.59	-460,124.61	
减：所得税影响额	-5,819,997.62	2,140,946.01	-1,418,514.21	
合计	-37,998,878.86	10,480,086.85	-5,053,105.09	--

其他符合非经常性损益定义的损益项目的具体情况：

适用 不适用

公司不存在其他符合非经常性损益定义的损益项目的具体情况。

将《公开发行证券的公司信息披露解释性公告第 1 号——非经常性损益》中列举的非经常性损益项目界定为经常性损益项目的情况说明

适用 不适用

公司不存在将《公开发行证券的公司信息披露解释性公告第 1 号——非经常性损益》中列举的非经常性损益项目界定为经常性损益的项目的情形。

第三节 管理层讨论与分析

一、报告期内公司从事的主要业务

公司需遵守《深圳证券交易所上市公司自律监管指引第 3 号——行业信息披露》中化工行业的披露要求

主要原材料的采购模式

单位：元

主要原材料	采购模式	采购额占采购总额的比例	结算方式是否发生重大变化	上半年平均价格	下半年平均价格
PTA	合约价结合现货采购	30.74%	否	4.32	4.14

能源采购价格占生产总成本 30%以上

适用 不适用

主要产品生产技术情况

主要产品	生产技术所处的阶段	核心技术人员情况	专利技术	产品研发优势
涤纶工业丝	工业化应用	均为本公司在职员工	截至报告期末，累计获得授权且有效的发明专利 7 件，实用新型专利 30 件。	通过改进产品生产工艺或制备方法，优化产品性能、提高生产效率。
涤纶帘子布	工业化应用	均为本公司在职员工	截至报告期末，累计获得授权且有效的发明专利 1 件，实用新型专利 17 件。	通过改进产品生产工艺或制备方法，优化产品性能、提高生产效率。
塑胶材料	工业化应用	均为本公司在职员工	截至报告期末，累计获得授权且有效的发明专利 9 件，实用新型专利 10 件。	通过改进产品生产工艺或制备方法，优化产品性能、提高生产效率。
石塑地板	工业化应用	均为本公司在职员工	截至报告期末，累计获得授权且有效的发明专利 2 件，实用新型专利 10 件。	通过改进产品生产工艺或制备方法、外观效果，优化产品性能。

主要产品的产能情况

主要产品	设计产能	产能利用率	在建产能	投资建设情况
化学纤维制造业-涤纶丝(吨)	320,000.00	99.36%	100,000.00	建设中
化学纤维制造业-聚酯切片(吨)	300,000.00	117.04%	250,000.00	建设中
其他纺织业-帘子布(吨)	60,000.00	115.15%	18,000.00	建设中

主要化工园区的产品种类情况

主要化工园区	产品种类
海宁马桥经编园区	聚酯切片、涤纶工业长丝
海宁尖山新区	聚酯切片、轮胎帘子布、塑胶材料、石塑地板
越南福东工业园区	涤纶工业长丝

报告期内正在申请或者新增取得的环评批复情况

适用 不适用

2025 年 1 月 26 日，嘉兴生态环境局海宁分局出具《关于浙江海利得新材料股份有限公司研发中心技改项目》的环评批复，编号：嘉环海建（2025）22 号，目前该项目正在建设中。

2025 年 7 月 25 日，嘉兴生态环境局海宁分局出具《海利得化纤尼龙纺丝生产技术改造项目》环境影响登记表的备案登记回执，备案号：改 202533048100048。该项目是环境影响报告表简化为环境影响登记表项目的审批。目前该项目正在开展自主验收。

2025 年 12 月 10 日，嘉兴生态环境局海宁分局出具《海利得天然气锅炉节能改造项目》环境影响登记表的备案登记回执，备案号：改 202533048100071。该项目是环境影响报告表简化为环境影响登记表项目的审批。目前该项目正在开展自主验收。

报告期内上市公司出现非正常停产情形

适用 不适用

相关批复、许可、资质及有效期的情况

适用 不适用

从事石油加工、石油贸易行业

是 否

从事化肥行业

是 否

从事农药行业

是 否

从事氯碱、纯碱行业

是 否

二、报告期内公司所处行业情况

公司需遵守《深圳证券交易所上市公司自律监管指引第 3 号——行业信息披露》中化工行业的披露要求

公司主要从事化学纤维、其他纺织材料、橡胶和塑料制品等的研发、生产和销售。涤纶工业长丝、涤纶轮胎帘子布、塑胶材料为公司的三大主营业务。

一、涤纶工业长丝

涤纶工业长丝是公司主营业务之一，其性能优异，下游应用涉及土工材料、汽车安全总成纤维材料、海洋缆绳与系泊系统、轮胎帘子布、输送带和广告灯箱布等领域。我国作为涤纶工业长丝全球最大的生产国，产能占全球 70%以上。随着涤纶工业丝产能扩张期的结束，以及下游多元化应用需求的拉动，行业供需格局持续优化。作为化工行业提质增效先行者，我国涤纶长丝行业率先推动行业自律，行业自今年以来保持了较强的盈利韧性。根据隆众资讯，行业新增产能同比减少 15%，头部企业转向差异化竞争。涤纶长丝扩产周期已到尾声，新增产能集中于头部，涤纶长丝行业已告别高速扩产期，近年来涤纶长丝行业小规模、落后产能陆续剔除，新增产能集中于头部，行业已告别高速扩产期。根据百川盈孚，2025 年国内涤纶工业丝产量为 221.06 万吨，同比下降 1.87%，表观消费量为 168.85 万吨，同比下降 1.52%，出口量为 53.65 万吨，同比下降 4.13%。我国涤纶工业丝下游需求前五大应用分别为车用丝、织带、输

送带、广告灯箱布和土工材料，因此与宏观经济整体需求相关性较强。中美关税同时加速了中国聚酯行业的供给侧改革，国内相关企业正从常规产品向高附加值领域转型。

公司涤纶工业丝业务持续满产，产品已获得主流客户多年认证，产品性能优势明显，已经在国内涤纶工业丝行业形成显著的差异化优势。随着新能源汽车市场的快速增长以及海外轮胎制造商的库存补充需求增加，涤纶车用丝的需求呈现出了强劲的增长趋势。根据中国汽车工业协会，作为“十四五”收官之年的 2025 年，中国汽车产销量均超 3400 万辆，连续 3 年保持 3000 万辆以上规模，连续 17 年稳居全球第一。从 2021 年的 2148.2 万辆到 2025 年的 3440 万辆，我国汽车产业实现多个突破，电动化与智能化、网联化加速融合。“十五五”期间，预计我国汽车出口规模或达峰值，在海外本土化生产将成为新趋势。公司以及越南工厂已经达到满产的状态，后续将继续优化产能释放节奏、继续优化产品格局，公司有望在国际市场竞争中获得更多增长空间。

从国内市场来看，目前我国涤纶工业丝行业市场集中度较高。涤纶工业丝的产业格局是出口规模远大于进口规模，随着近年来国内涤纶工业丝行业的快速发展，涤纶工业丝出口规模整体呈增长趋势，市场对涤纶工业丝在工业领域的市场应用需求也在不断增加，例如吊装带、土工布及车用丝等领域。其中，普通丝产品由于工艺简单同质化较为严重，产品价格通常随行就市，行业盈利周期性强，缺乏壁垒，竞争日益激烈。而差异化工业丝，尤其车用丝领域，由于技术壁垒和进入门槛较高，具有较高的客户认证标准以通过安全性和质量要求，通常按照成本加成的模式来进行销售。当企业进入到以外资企业为主的全球整车、轮胎以及汽车安全总成厂商的供应链体系后，盈利稳定性将显著提升，因此，进军以车用丝为代表的具有高附加值和高技术含量的差异化领域，并结合智能化生产与绿色制造理念，将成为行业未来发展的主要趋势，公司也将成为推动涤纶工业丝行业进步的一股重要力量。

同时，涤纶工业丝行业近年来受到国家产业政策的大力扶持。如《纺织工业“十四五”发展纲要》《化纤行业绿色工厂评价规范》（2025 版）中明确指出要推动化纤行业高端化、智能化、绿色化发展，这为涤纶工业丝行业的发展指明了方向、铺平了道路，为整体行业发展提供了稳定的制度保障，公司也在顺应政策驱动积极研发绿色、可持续产品。由于在劳动力资源、生产成本等方面具备优势，全球涤纶工业丝产能向中国转移的趋势仍将继续，我国作为全球涤纶工业丝制造中心，这一地位有助于提高国内涤纶工业丝厂商的技术水平、管理水平，从而进一步促进行业的良性发展。随着全球汽车产量和保有量的增加以及汽车安全问题越来越受到重视，欧盟新车安全评价协议（2025）要求安全带抗拉强度提升 10%，同时基于良好的性价比以及紧跟头部客户技术研发创新的脚步，涤纶工业长丝在轮胎帘子布、安全带、安全气囊等汽车安全领域的应用仍将是涤纶工业长丝差别化的重要增长点，这也凸显了涤纶工业长丝在汽车安全领域的广阔前景。

二、轮胎帘子布

帘子布是轮胎胎体的骨架材料，其核心功能是承受轮胎充气后的胎压，维持胎体结构稳定，同时传递牵引力和制动力，直接影响轮胎的承载能力与安全性能。作为轮胎的关键组成，帘子布的质量直接影响轮胎的性能和使用寿命。由于帘子布质量直接关系到生命安全，下游客户对差异化涤纶工业丝原料的认证时间通常达到 1-3 年不等，因此帘子布市场头部客户的准入门槛较高。这不仅保证了帘子布的高标准品质，也为行业设立了较高的竞争壁垒。涤纶浸胶帘子布具有强度高、耐热性好、耐疲劳性优、结构稳定的特点，广泛应用于乘用车轮胎、轻卡轮胎、工程车轮胎、农用轮胎等高性能轮胎的生产中，是轮胎骨架材料的重要品类。随着轮胎子午化率的不断提高，涤纶浸胶帘子布的需求量也在不断增加。公司涤纶帘子布产品由自产的高模低缩丝制作而成，产业链一体化程度高，具有较强的市场竞争力，经过多年努力，公司帘子布产品已成功进入多家国际一线品牌轮胎厂商的供应商体系。近年来，得益于发达国家巨大的汽车保有量与新兴发展中国家持续增长的新车需求，全球轮胎行业市场规模长期保持在千亿美元以上，且保持稳定增长。

我国轮胎企业积极开拓海外市场，轮胎出口量维持在较高水平，涤纶帘子布作为轮胎生产的重要原材料之一，其出口量的增长也直接反映了中国轮胎产业链在国际市场上的竞争力。从 Global Growth Insights 平台获悉，2025 年全球高模量低收缩涤纶浸胶帘子布市场规模为 6.45 亿美元，电动汽车制造、航空航天零部件和需要高尺寸稳定性和耐用性的特种工业应用的需求不断增长，推动了市场扩张。目前超过 33% 的新开发轮胎设计指定使用聚酯帘子布，以提高性能和使用寿命。

在全球经济曲折复苏、能源供需深度重构、绿色转型加速推进的大背景下，中国新能源汽车产业实现全面突破，带动半钢轮胎出口规模再创新高，轮胎产业链韧性持续增强。聚酯轮胎帘线具有优异的强度、耐用性、防潮性和耐磨性，使其成为轮胎加固的首选。注重可持续性：与某些替代品相比，聚酯被认为是一种更具可持续性的材料。基于客户对可持续性和环保材料的日益重视，聚酯轮胎帘线的需求得以增加。新能源汽车技术迭代与全球化布局为轮胎行业开辟了高端化、智能化新赛道。与此同时，伴随全球产能结构性调整进入深度整合期，行业洗牌速度加快，产业链上下游协同创新与价值重分配博弈日趋激烈。在“以价换量”策略与原材料价格高位震荡的双重挤压下，帘子布行业正面临利润空间收缩与技术创新提速的双重挑战。

三、塑胶材料

中国作为世界上最大的塑胶材料生产和消费国之一，其在全球贸易中的地位不容忽视，并且以其丰富的原材料资源和低成本生产优势成为全球塑胶材料制造业的重要供应国。随着环保意识日益增强和“以竹代塑”行动深入开展，塑料制品行业更加注重可持续发展，相关企业持续开发新工艺、新材料、新产品，满足消费新需求，行业发展整体稳中向好。据国家统计局数据显示，2025 年，国内塑料制品累计产量达 7919.9 万吨，同比减少 0.2%。尽管全年产量微降，但 12 月产量 758.7 万吨环比增幅达

8.0%，创下年内较高环比增速，年末呈现边际改善态势。塑胶制品在众多领域的广泛应用为行业带来了持续增长的需求。在汽车制造领域，轻量化趋势促使更多塑胶部件的使用；在电子行业，塑胶外壳、绝缘材料等需求旺盛；医疗领域对无菌、高性能塑胶制品的需求也在不断增加。其广泛应用的原因在于塑胶材料的多样性和适应性，能够满足不同行业对材料性能的特定需求。这种多元化的需求使得塑胶材料市场成为一个巨大的产业。随着 5G、云计算等数据基建的普及，特种工程塑料需求呈爆发式增长。根据普华永道最新报告，1kg 改性塑料可替代 2 - 3kg 钢材，整车减重 10%可降低油耗 6% - 8%。当前我国乘用车改性塑料用量已达 130 - 160 千克/辆，平均使用率约为 13%。预计到 2026 年，单车用量将提升至 210 千克，汽车行业对改性塑料的总需求将达约 598 万吨。

在技术创新驱动下，新型塑胶材料不断推陈出新，具有更高强度、耐热性和环保性能的材料拓展了其应用范围。例如，在航空航天领域，高性能塑胶可替代部分金属部件，减轻重量并提高性能。以汽车行业为例，汽车制造商愈发青睐将塑胶材料作为替代金属和玻璃的理想选择，广泛应用于汽车内饰、外观、发动机舱等多个部位。塑胶材料的轻量化特性与可塑性，不仅能有效提升汽车燃油效率、降低尾气排放，还能显著提高车辆的安全性能。尤其在新能源汽车领域，塑胶材料的应用有助于减轻车身重量，进而延长续航里程，新能源汽车轻量化趋势持续推动改性塑料需求量增加。随着电动汽车的迅速崛起以及智能化技术的持续发展，市场对塑胶材料的需求正呈现出更为迅猛的增长态势。

公司根据行业发展、市场变化等情况，充分发挥现有优势，优化产业结构、客户结构和产品结构，从以下几个方面采取有效措施：

（一）在战略发展方面

公司持续深耕车用安全、塑胶材料和新材料三大核心产业领域，各领域产品矩阵不断丰富、竞争力持续提升：车用安全领域聚焦车用丝及轮胎帘子布核心产品，依托越南基地产能拓展，优化全球供应链布局，同步匹配海外市场需求升级；塑胶材料领域稳步推进广告装饰、涂层布、石塑地板等现有产品提质增效，巩固细分市场优势；新材料领域重点发力特种高性能材料、新能源材料、绿色低碳材料，持续推进技术产业化落地，成为公司转型发展的核心增长极。其中，LCP、PPS、PEEK 等特种高性能纤维研发与产业化取得关键突破，同时公司在精细化学品领域亦取得阶段性进展，成功突破高端纺丝油剂核心技术，这些成果不仅彰显了公司在高端材料研发领域的深厚积累与突破能力，更进一步完善了新材料产业布局，为公司向科技型新材料企业转型注入强劲动力。

公司持续践行“差异化战略和集中化战略”的竞争策略，以差异化产品和服务为核心，集中优势资源开拓和服务中高端目标客户，沿着三大产业战略方向，通过内生性增长以及外延性扩张等多种方式进行横向规模扩张及纵向产业链延伸，加快实现由相对传统的加工制造向科技型新材料企业的转型。其中，

外延性扩张方面，公司重点通过产业投资基金布局上下游优质资源，助力产业价值链拓展与协同发展，进一步完善产业布局、培育新的增长极，为公司战略转型提供有力支撑。

公司依照战略发展规划，紧密围绕上述三大产业领域，立足公司优势产品进行资源配置。公司以全球经营的战略思维、先进的核心技术和制造能力、卓越的企业品牌为依托，打造“国内+越南”双基地产能布局，努力在专业领域打造成为全球领先的产品与服务提供商，加速升级为科技型高精尖专一体化解决方案提供商。

（二）在业务经营方面

公司生产的涤纶工业长丝以高品质、高起点、专业化、差异化服务于轮胎、安全带、安全气囊等车用纤维领域，在业内享有较高的知名度与美誉度，产品性能优于国内同行达到国际先进水平。公司的安全气囊丝作为全球首家量产企业，已成为行业的标准。以领先的技术优势带动企业稳健发展，继续保持差别化工业丝、塑胶材料和帘子布在细分行业中的技术领先地位。2025 年，公司疏水环保工业丝产品获省级首批次新材料认定，非导电涤纶工业丝获得浙江省优秀工业新产品；公司获得国家级绿色工厂、浙江民营企业社会责任优秀案例、浙江省优秀工业新产品、浙江民营跨国公司“领航企业”、浙江省制造业民营企业 200 强榜单、首批浙江省制造业单项冠军企业、浙江省亩均效益领跑者、浙江省制造业数字化转型典型案例等多项省级以上权威荣誉，进一步增强了企业品牌影响力和美誉度，助推企业高质量发展。

差异化产品和差异化服务是公司经营的战略定位。根据不同客户要求，生产和提供满足其需求的产品和服务。坚持以客户需求为导向，以高端市场为主攻方向，加快新产品开发，以更优的产品满足市场的需要。

（三）在新产品及技术开发方面

公司以省级研究院为载体，建立浙江省博士后工作站，配备高端研发团队和研发设备，与知名高校建立产学研合作。2025 年科研项目在研 53 个，其中 1 个浙江省科技计划项目，11 个省级新产品项目，2 个海宁市协同创新项目。2025 年，公司申请国内发明专利 67 件，实用新型专利 37 件；获得授权发明专利 30 件，实用新型专利 61 件。截至报告期末，公司累计有效授权发明专利 59 件，实用新型专利 196 件，外观专利 5 件，软件著作权 19 件，PCT 1 件。2025 年，研究院保密和研发项目管理体系进一步优化，产品全生命周期管理系统运行稳定，公司研发体系进一步完善。

公司对新产品的研发始终坚持围绕客户需求，研发全球行业领先产品。报告期内，新研发大楼、研发车间建成并投入使用，平台建设进展顺利，涵盖了聚合、增粘、纺丝、评价等试验能力，研发项目按计划推进，致力于新产品和新材料的研发。公司引进了多位博士、研究生高端人才，为公司在产、在建和在研项目提供坚实的技术支撑，进一步提升公司综合竞争力。

（四）在市场开拓方面

公司拥有优质的销售渠道以及一大批经验丰富的营销人才，具有独特的营销策略，与市场主流客户保持长期良好的合作关系。我们始终坚持以客户为中心，精准定位，不断创新。重点开拓中、高端客户群，深化和巩固重点客户的战略合作关系，加大对客户开发服务力度，满足他们日益增长的需求，进一步提升客户粘性。同时，我们积极参与国际展览和交流活动，扩大品牌知名度和影响力，为开拓国际市场奠定坚实基础，进一步推进产品和品牌的国际化。在双方互信和稳定的产品质量基础上，形成稳定的供产销体系，提升了涤纶工业丝及帘子布市场的份额，加强了高性能纤维市场的开发，提升塑胶材料市场的差异化竞争能力。报告期内，各事业部紧贴市场走势，及时调整经营策略，加强和完善营销渠道的管理，建立新型战略合作客户关系，努力实现利润最大化、市场最优化的战略性目标，坚持目标客户和集中化战略是公司车用安全产品市场营销和开拓取胜的法宝。同时随着数字化建设加速，利用大数据优势，开启“产品、技术、服务三位一体”的新型营销模式，进一步满足客户商务方案、产品技术方案、交付服务方案全生命周期的服务需求。

（五）在企业管理方面

公司致力于构建和完善现代企业管理体系，以支撑公司的战略发展规划，并努力对标行业先进。在报告期内，我们基于理念、目标和薪酬三大支柱，不断对企业治理结构进行优化。我们加强了全面的风险管理措施，并重视公司能力的自我提升，旨在打造一个可持续发展的企业生态。此外，我们积极推行了高效沟通和有效激励的机制建设，确保各个业务部门能够紧密结合，共同为公司的长远发展贡献力量。通过这些举措，我们不仅提高了管理效能，还增强了公司在动态市场中的适应能力和竞争实力。

同时在安全环保、质量管理、供应链管理、财务管理等方面取得明显成效。

1、在安全环保方面：公司始终坚守精益求精的管理理念。2025 年度，持续推进各事业部双重预防机制建设、安环合规管理及重大安环隐患整改工作，坚持源头管控、系统治理，从根本上防范化解各类安全风险。同时，全面强化重点岗位与现场管理人员能力建设，实现 100%持证上岗。年度安环绩效指标超预期完成，安全环保管理水平稳步提升。在环保方面，公司继续以 ISO14001 环境管理体系为抓手，以法规和当地政府的要求为准绳，严格落实水、气、声、渣等各项管理要求。同时，公司积极响应政府减污降碳的要求，2025 年继续保持重污染天气污染防治 B 级绩效评价等级，为公司平稳生产，提供了有力的环保保障。

2、在质量管理方面：公司严格遵循既定质量方针，坚持以客户价值为核心导向，将客户满意作为根本追求，以向社会提供卓越产品为使命，系统推进各项质量管理工作。在体系建设方面，公司各事业部产品均取得质量管理体系证书并持续保持 ISO9001、IATF16949、ISO/IEC27001 等多项权威体系认证，产品通过 ISCCPLUS、GRS、EPD 等绿色认证，持续提升产品可靠性和稳定性，有力保障了管理体系的持

续稳定运行，充分彰显了公司质量管理水平的稳步提升。这为进一步提高产品质量、激发全员创新活力、增强市场竞争力奠定了坚实基础。在管理实践方面，公司重点推进变更管理与顾客需求精准识别，持续完善质量体系，积极培育创新质量文化。报告期内，举办首届供应商质量大会，以质量为基础、以创新为翼、以合规为纲、以绿色为魂，共同打造更具竞争力的产业生态链。

3、在供应链管理方面：持续推进可持续采购的理念，通过多级管理构建产业链生态，提升供应链韧性，以应对复杂多变的市场环境。强化公司跨职能小组并建立协同，加强与供应商联动降本。报告期内，进一步推进 MRO 采购模式，提高采购效率和优化管理流程，同时，公司深入推进自研 SRM 系统的应用，在提升效率的同时，严格遵循公正、公平交易的基本原则，大力落实廉洁制度，积极倡导阳光采购。在供应商管理层面，公司专设供应商管理部，构建多部门参与的供应商准入评审机制，从多维度全面评估供应商资质，全力保障后道生产的供应安全与产品质量。公司深入开展关键原辅材料质量评价工作，多维度强化供应商管控，成功实现来料至成品质量的全方位优化，大幅增强体系运行效能。此外，公司严格落实供应链板块企业社会责任管理标准，推动供应商与公司携手履行社会责任，共同促进供应链可持续发展。

4、在财务及资金管理方面：充分利用信息化系统，做好各项流程优化改善，报告期内，通过月度资金预算管理、合理利用各项金融工具节约公司资金成本和规避汇率波动风险，与具体业务结合探索并尝试多渠道的融资方式，有效降低公司财务费用，充分掌握相关税收政策和运用税收优惠等提升公司盈利能力，通过财务电子档案的上线实施提升效率、节约成本、增加数据安全性、便于共享与协作。同时按时、准确做好对外数据、信息披露工作，协助各业务部门规范做好各项业务工作，助力公司整体战略目标的实现。

（六）在团队建设方面

公司始终坚持以人为本，加强团队建设。公司非常注重组织能力建设，致力于打造学习型组织，积极开辟各种培训资源和渠道，内外训并举，有针对性地实施新员工入职培训、管理赋能训练营、精益实战训练营、员工多技能培训等，提升管理能力、专业技术能力和岗位操作能力，充分挖掘员工潜力，助力员工成长，实现公司与员工双赢，保证人力资源的可持续发展。继续完善技能人才自主评价标准化体系，为公司技能人才评聘使用提供机制保障。加强人才引进工作，高端人才的引进将充实公司经营管理和专业技术管理团队力量。加强员工关怀，增强员工的归属感和凝聚力，组织开展各类文化活动健康教育培训等。报告期内，公司进一步建立、健全员工激励约束机制，推出公司 2025 年员工持股计划以及限制性股票激励计划，充分调动公司重要骨干员工的积极性，有效地将各方利益结合在一起，共同关注公司的长远发展。我们有着勇立潮头的销售团队、敢于创新的技术团队、稳扎稳打的生产团队、精益求

精的质量团队、坚强护卫的职能保障团队，组成了一个以“客户至上、勇于担当、团队合作、追求卓越”核心价值观的海利得团队。

三、核心竞争力分析

1、领先的技术、一流的品质、高端的客户

公司以“在专业领域内，成为全球领先的产品与服务提供商”为愿景，秉承“以更好的品质贡献社会”的企业使命，经过多年的发展和积累，在行业中具有较高的品质和技术优势。我们以技术筑壁垒，引领产品升级，在长期的研发实践中，核心专利已广泛覆盖纺丝工艺、涂层技术、智能制造与工艺装备技术、高性能纤维研发及应用等关键领域，构筑了难以复制的技术护城河。正是凭借这样的技术优势，公司成为全球首家自主研发成功以涤纶替代尼龙车用安全气囊丝的企业，更是在 PPS 特种纤维、LCP 高性能纤维等领域取得了突破性进展。

公司的车用安全产品在全球行业中具有品牌优势，我们的创新技术已成功应用于高端车型，彰显技术领导力，未来发展前景广阔。高技术、高品质产品使公司在激烈的市场环境中吸引了一批国际高端的客户，公司的安全带丝和安全气囊丝两款车用丝产品已使公司成为 AUTOLIV、TRW、JOYSON 等安全总成厂商十多年的合格供应商；依靠高品质的高模低收缩丝作为帘子布的原丝，米其林、普利司通、倍耐力、固特异、大陆（马牌）、住友、韩泰、优科豪马等国际一线品牌轮胎制造商均已成为公司的帘子布产品客户，且公司与这些高端客户保持着长期稳定的合作关系。因此，技术优势、品质优势、客户优势是公司的核心竞争能力之一。

未来，公司将在充分依托多年积累的品牌、技术及市场优势的基础上，深度结合全球战略布局，持续巩固并提升行业领先地位；同时始终立足自主研发、坚持持续创新，优化整合全球技术与人才资源，进一步增强核心竞争力，推动企业高质量发展。

2、研发创新优势

公司坚持以科技创新为核心驱动力，围绕客户需求，持续研发全球行业领先产品，推动新材料、新技术、新工艺的产业化应用。公司以省级重点研究院、省级技术中心、省级研发中心、省级博士后工作站等高能级平台为依托，积极引进国内外知名院校高端人才，培育高层次研发团队，配备高端研发设备，开展科技攻关和产业化研究开发，不断研究开发出具有市场前景和竞争力的新技术、新产品、新工艺，提升产业技术水平，进一步推动公司研发业务的深度创新，形成从基础研究、应用开发到产业化孵化的全链条创新体系。

报告期内，总投资 1.32 亿元，建筑面积约 28000 m² 的全新研发大楼及研发车间已投入使用，配套建成先进的研发实验室、检测中心及智能 AI 展厅，配备行业尖端的研究设备和精密分析仪器。该项目的落成可全面提升企业关键技术研发能力、工艺创新能力，有效改善技术研发环境，为公司孵化新兴产业板块奠定了坚实基础。同时，公司自主搭建了精细化学品、高性能纤维、电子材料、生物技术等中试平台，为孵化精细化学品、先进材料、生命健康等新兴产业提供了坚实的硬件基础。

公司坚持进行技术体系建设，持续推进技术模块化工程，围绕先进材料、精细化学品、生命健康三大核心板块，构建涵盖材料、工艺、研发能力、应用评价等四大技术模块，推进技术积累系统化、模块化管理。同时，商业秘密与技术模块平台已建成并投入运行，核心技术模块库初步成型，有效保障了技术研发的合规性、安全性与可持续积累。

公司重视产学研合作及协同创新合作，积极拓展与国内外知名院校、科研院所的深度合作，开展联合研究开发攻关，实现优势互补，推动人才培养、科研攻关与成果转化。2025 年，公司省级新产品 11 个立项、13 个验收；在研省科技计划项目 1 项、海宁市协同创新项目 2 项；新增嘉兴市高性能产业用纤维重点实验室、海利得-东华联合创新中心、海利得薄膜高新技术研究开发中心 3 个高能级研发平台。

2025 年度，研究院在产品核心技术、产业化推进等方面均有所突破。在精细化学品领域取得阶段性进展，成功突破高端纺丝油剂核心技术，提升纤维成品性能，逐步降低进口依赖。高性能纤维方面，逐步开发氢能、机器人、低空经济、复合材料、消费电子、体育用品等新兴市场。LCP 复丝实现吨级销售；PPS 复丝及单丝进入氢能隔膜领域；PA46、PLA 等可持续纤维均实现样品订单零突破。公司这些成果不仅彰显了公司在高端材料研发领域的深厚积累与突破能力，更进一步完善了新材料产业布局，为公司向科技型新材料企业转型注入强劲动力，助力实现高端材料降低进口依赖，有效降低生产成本，实现高质量发展目标。

3、国际化布局

面对国际贸易不确定性，我们前瞻部署全球产能，强化风险抵御机制，加速国际化步伐。目前公司在海外已设立多家经营型子公司，越南基地一期工业丝项目已实现全面达产，二期工业丝配套聚酯及帘子布项目正有序推进扩建，标志着公司产能的国际布局从“首战告捷”进入“规模化盈利与一体化扩张”新阶段，进一步优化全球产能配置，持续助力海外市场拓展。未来随着各汽车产业链企业在东南亚集聚，越南市场车用丝和帘子布的需求也将保持快速增长。越南生产基地的建设，不仅可以更好满足下游客户对本地化交付、快速响应的需求，更在全球激烈的贸易竞争中巩固并提升公司在全球涤纶工业丝和轮胎帘子布领域的市场地位。

4、其他竞争优势

作为高新技术企业，我们积累了丰富的研发、生产、销售经验，不仅在技术、品质、客户和人才方面领先，更具备以下多维竞争优势：

(1) 战略方向明确：公司持续深耕车用安全、塑胶材料和先进材料三大核心产业领域，各领域产品矩阵不断丰富、竞争力持续提升，在巩固传统业务基础上，先进材料领域将重点发力特种高性能材料、新能源材料、绿色低碳材料，持续推进技术产业化落地，成为公司转型发展的核心增长极。公司持续践行“差异化战略和集中化战略”的竞争策略，以差异化产品和服务为核心，集中优势资源开拓和服务中高端目标客户，沿着三大产业战略方向，通过内生性增长以及外延性扩张等多种方式进行横向规模扩张及纵向产业链延伸，加快实现由相对传统的加工制造向科技型新材料企业的转型。

(2) 产业链优势：目前公司三大主要产品均有相对完整的产业链。在涤纶工业长丝产品方面：公司是一家拥有从生产 PET、涤纶工业长丝至涤纶帘子布的生产企业。在塑胶材料产品方面，公司是从生产 PVC 膜和网格布至生产灯箱布产品完整产业链的公司，除灯箱布、蓬盖材料外，公司还生产天花膜、天花布、石塑地板等装饰材料。公司具有同行业其他公司无法比拟的完整产业链优势，不仅可以提高公司资源利用率，还可以通过产品结构的调整有效避免产品价格的波动和产品质量的波动，产业链附加值向高端化延伸，协同效益明显，综合竞争力和抗市场波动风险的能力增强。

(3) 资本协同与前沿布局优势：公司依托青鸾产业基金，以资本促协同，布局前沿赛道。报告期内，审议通过产业基金增资议案，基金规模将从 2 亿元增资至 5 亿元。产业基金聚焦硬科技赛道，重点布局与主营业务协同的创新型新材料、新技术领域。公司坚持“小步快跑、协同优先”的投资模式，前瞻培育新增长极，为公司向科技型企业转型注入新动力。

(4) 装备制造优势：公司高度重视创新发展，创新布局从技术研发延伸至装备开发全链条。公司专门设立设计院，为新建项目、现有装置技术改造提供配套设计服务，同步强化设备研发能力、夯实核心技术储备，以创新驱动持续提升核心竞争力。报告期内，全面开展配套设计与核心装备开发工作，推进公司越南工厂新建项目的规划与配套设计，自研某型调配装置、多型纺丝线技改项目已顺利投产。自研装备依需求个性化定制，高度契合业务流程，保障数据安全与技术自主。同时，自研多型纺丝中试装置及各类自动化辅助设备已进入安装调试阶段，核心主设备的技术研发与储备工作稳步推进。下一阶段，将在持续拓展配套设计、提升成套装置开发能力的基础上，积极探索人工智能应用与节能增效领域的适配方案，以创新为核心动力，攻坚关键瓶颈，全力推动公司转型升级。

(5) 优秀团队优势：公司产品创新、技术升级以及产品和服务的差异化，离不开专业的优秀管理团队。一方面，公司研究院引进了国内外多位博士，组建了一支约 230 人的高素质研发团队，为公司技术创新和产品创新奠定了坚实的人才基础。另一方面，公司在经营上稳健和创新并重，为了做好各个地区目标客户的售后服务工作，公司在北美、欧洲以及中东均配备了销售团队，确保全球客户的本土化服务。

各个事业部在原有行业顶尖人才基础上，持续引入优秀人才，职位上覆盖质量、生产和销售等，行业上覆盖来自下游客户、国际对标公司等，地域上也不局限于国内，不乏全球行业精英加盟。

四、主营业务分析

1、概述

公司所有产业布局都在围绕“一根丝”展开，并在这根丝上深耕了二十余年，形成了较完整的垂直一体化产业链。这一战略确保了从原材料到终端产品的全过程控制，提高了生产效率和产品品质。经过二十多年的发展，公司已成为集科研、生产、销售为一体的国家重点高新技术企业。公司凭借持续的创新和卓越的运营，成为了行业内的标杆。公司努力以全球经营的战略思维、先进的核心技术和制造能力、卓越的企业品牌，致力于涤纶工业丝、轮胎帘子布、塑胶材料、石塑地板四大产业基地建设，在专业领域内，打造成为全球领先的产品与服务提供商。通过全球视野和本地化运营相结合，公司不断拓展市场边界，提升品牌影响力。

公司的上游原材料主要是 PTA 和 PVC，属于化工大宗商品，其价格波动受上游原油或煤炭价格波动、国家相关政策、市场供求关系影响，公司通过产销匹配、套期保值等多种方式用以应对原料波动带来的不利影响。这些策略有效地减少了成本波动对公司业绩的影响，增强了财务稳定性。

一、在涤纶工业长丝产品上：公司作为涤纶工业长丝行业的领军企业之一，具有较高的市场占有率和品牌影响力。公司涤纶长丝产品主要分为非车用丝（普通丝）及车用丝，其中非车用丝主要有高强普通系列、低收缩系列、有色丝、抗芯吸系列、海洋丝系列等。三大特色差异化车用涤纶工业丝，即高模低收缩丝、安全带丝、安全气囊丝在业界都享有很高的美誉度，产品性能优于国内同行达到国际先进水平。公司着眼于全球知名轮胎企业和汽车安全总成企业的战略合作关系，围绕细分市场，紧盯技术含量高，附加值高的产品，大力发展车用差别化工业长丝，不断提升产品力，巩固优势地位。

报告期内，公司越南工业丝一期项目保持满产满销态势，二期项目建设稳步推进，国际化产能布局持续深化。依托全球化产能布局优势及越南当地税收优惠政策，工业丝产品盈利能力较上年同期实现大幅提升。市场结构优化方面，工业丝产品业务板块精准把握全球贸易政策差异，深度开拓美国、印度等重点市场，全年两地市场销量均实现 20% 以上增长。产品结构创新升级方面，差异化产品占比进一步提升，绿色可持续产品体系日趋完善，物理法及化学法再生工业丝已实现商业化批量供货，并成功切入国际大型缝纫线企业供应链；同时，尼龙 66 细旦产品与尼龙 6 产品开发取得成功，尼龙 66 气囊丝实现技术突破，顺利进入批量供货阶段。同时，公司自主完成纺丝装备的设计与改造升级，装备优化能力显著提升并顺利投用；通过持续深化降本增效举措，全年成本节约成效突出。公司始终坚持稳步实施差

异化、高品质的发展战略，加大对优势产品的生产、销售、研发力度，进一步发挥公司产业链的优势，并结合自身车用差异化产品的定位与布局，不断开发新产品，全方位提升市场竞争力，在激烈的市场竞争中力争保持领先地位。



在经营模式上，公司购买 PTA 和 MEG 等主要原材料，通过聚合设备生产成聚酯切片，然后经过纺丝设备生产成涤纶工业长丝，其中一部分通过帘子布设备和经编设备生产涤纶帘子布和网格布（灯箱布的骨架材料），大部分对外销售。这种垂直整合的生产模式确保了产品质量的稳定性和供应链的灵活性。为了规避原材料价格和汇率的大幅波动，公司车用产品的定价模式采用成本加成的计价公式，普通工业丝则采用随行就市的定价方法。灵活的定价策略使公司能够在市场波动中保持竞争力，同时确保合理的利润空间。

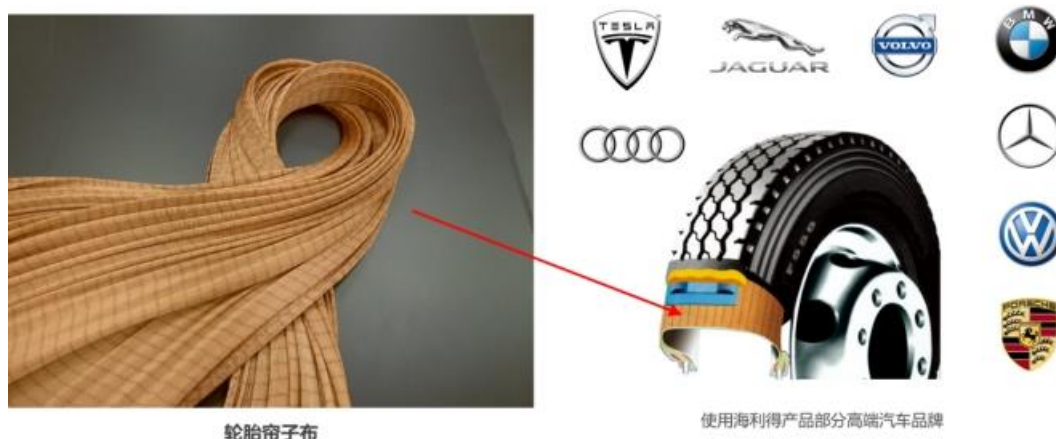
涤纶工业丝的主要工艺流程如下：



二、在帘子布产品上：公司帘子布产品业务板块始终坚持以科技创新引领高质量发展，通过全流程精益管理与全球化产能协同，构筑起技术壁垒、成本优势与定制化服务三位一体的竞争护城河，持续提升产品的核心竞争力与盈利能力，产品质量、新品研发、成本优势、客户群结构在行业中依旧保持领

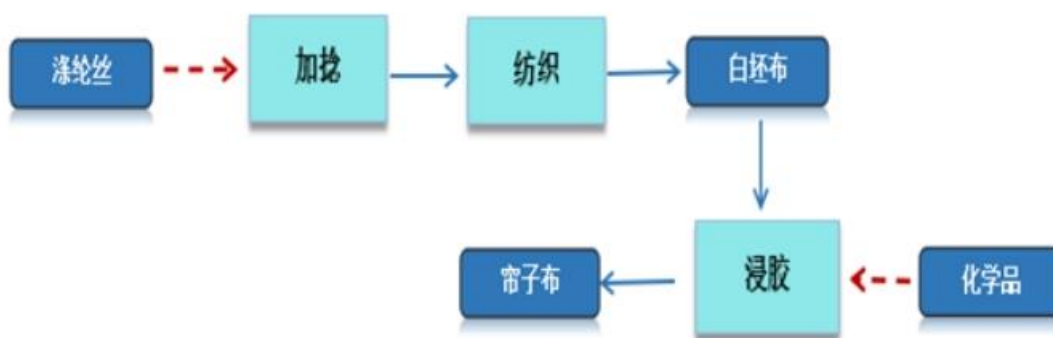
先地位。依靠高品质的高模低收缩丝作为帘子布的原丝，已有米其林、普利司通、固特异、倍耐力、大陆（马牌）、住友、韩泰、优科豪马、东洋、锦湖、耐克森、诺基亚等国际一线品牌轮胎制造商成为公司的帘子布产品客户。

报告期内，在产品结构创新升级方面，空气弹簧及轻量化帘子布成功实现量产落地，顺利完成从技术研发到商业价值转化的关键跨越，加快推进低碳转型，以技术创新持续驱动产业升级。客户协同方面，公司荣获住友、锦湖、玲珑三大核心客户授予的荣誉奖项，供应链核心价值获得客户高度认可；在客户认证方面也取得了关键进展，十年磨一剑顺利通过倍耐力供应商准入审核及 SA8000 社会责任管理体系审核，在全球前十客户认证领域实现重要突破。深化全球布局方面，1.8 万吨高性能轮胎帘子布越南（一期）项目全速推进建设，海外拓展步伐持续加快。项目投产后，将进一步优化公司全球供应链布局，有效提升综合国际竞争力。



在经营模式上，帘子布产品以公司自产的高品质高模低收缩丝为原料，通过捻织、浸胶等一系列的加工工序，生产成涤纶帘子布，在销售模式上，类似于公司车用工业丝的定价方法，在年度和季度等长期订单的基础上，以成本加成的方法定价。这种定价策略保证了公司能够根据成本变化适时调整价格，同时保持了与客户的长期合作关系。

帘子布产品的工艺流程如下：



三、在塑胶材料产品上：公司的塑胶材料目前主要分为数码喷绘材料系列、涂层材料系列和装饰材料系列。具体而言，公司专注于灯箱布、PVC 膜、篷盖材料、柔性材料、环境材料、新能源材料。公司具有从生产 PVC 膜和网格布到生产灯箱布产品的完整产业链。作为国内广告材料产业的奠基者和开拓者，目前产品在全球市场占有率及品牌知名度均保持行业领先水平。公司致力于高品质、高性能、高科技新型材料的研发和制造，部分产品被成功应用于大型仓储、体育文娱建筑、环境工程等项目。同时积极探索国内外市场需求，拓展产品应用领域，依托完善的研发团队及生产实力，实现快速响应，并以前瞻性视角布局光伏新能源行业，基于涂层材料技术平台，成功研发出光伏反射膜材料，并获发明专利。

报告期内，在产品结构创新升级方面，塑胶材料产品业务版块始终坚持技术创新围绕终端市场，不仅在灯箱广告材料、PVC 膜等传统业务上持续保持稳定的盈利态势，并通过技术配方体系和设备改良，技术创新围绕终端市场，完成非 PVC 材料、生物可降解材料的研发、测试、应用评价等工作，聚焦头部客户的终端应用，通过积极拓展新型业务领域，不仅提升了该业务版块整体营收水平，更在推动绿色可持续发展方面迈出了坚实的步伐。新兴业务与市场拓展方面，积极拓展新能源赛道，加大清洁能源新材料的研发和应用评价，加快从材料销售向终端系统化解方案提供商转型。2025 年已完成在中东、北非，东南亚及欧洲等区域的头部新能源开发商的产品实证及项目攻关，为海外新能源市场规模化拓展奠定坚实基础，共同开拓市场新蓝海。

近年来，公司坚持通过技术创新及变革深挖井，在产品与市场两个维度紧跟国家产业政策鼓励的发展方向，在夯实原有客户及拳头产品的基础之上不断突破自我努力开辟新的赛道，将产业用复合新材料视为未来发展的重要驱动力，旨在塑造新的业绩增长极。



建筑膜材

环境材料

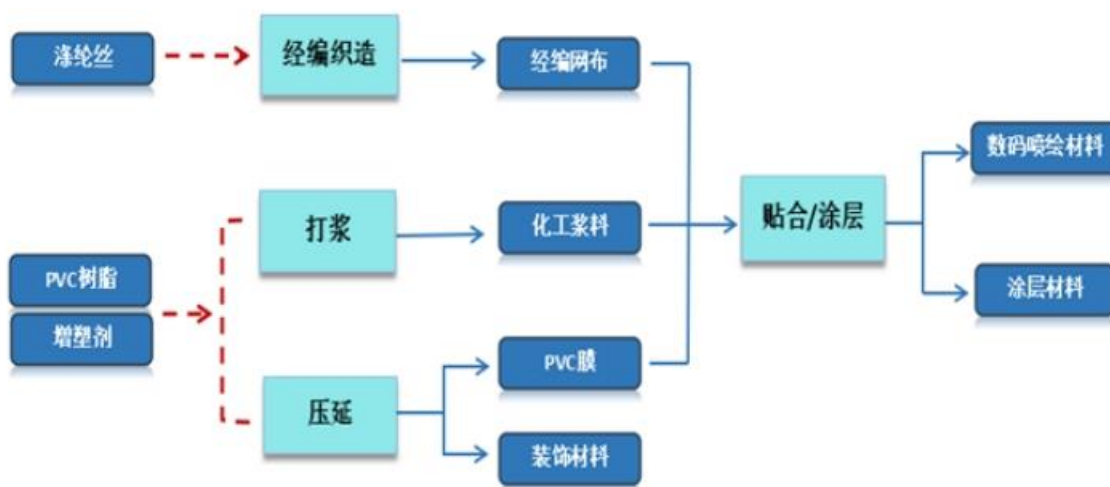
TPU薄膜

广告材料

新能源材料

在经营模式上，鉴于塑胶类产品的高度定制化特性，我们实行以销定产的精准策略，选用优质外购原料如 PVC、DOP 等，结合精湛的压延工艺精制而成 PVC 膜，再以自产涤纶丝为基底，经由贴合/涂层工艺匠心打造喷绘材料与涂层材料，这一流程体现了我们对品质的极致追求与对效率的严格把控。

塑胶材料产品的主要工艺流程如下：

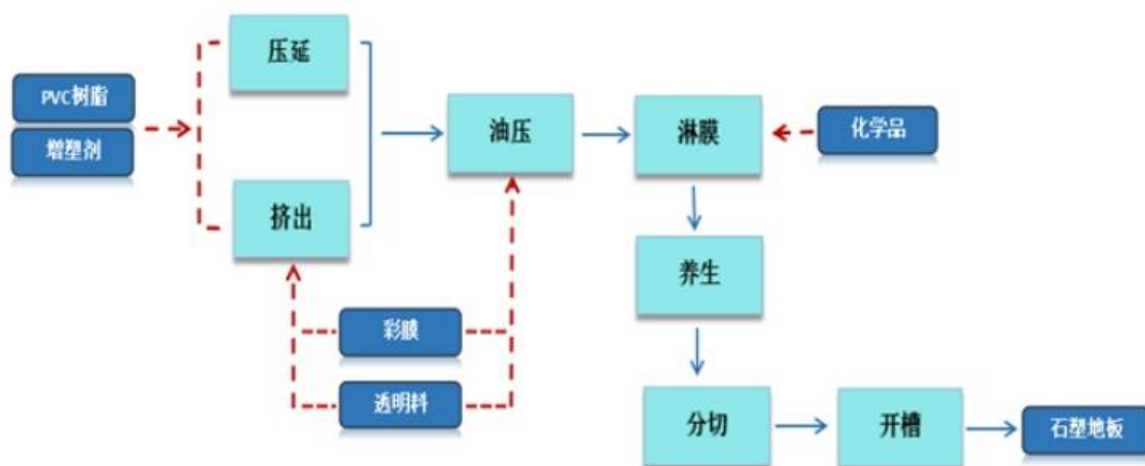


四、在石塑地板产品上：公司石塑地板产品主要以出口为主。公司重视产品的持续研发，通过消化吸收、自主研发，掌握了较为完善的石塑地板产品设计技术和生产工艺技术。在报告期内，市场拓展方面，我们积极参展、拜访国内外客户，加深了与全球合作伙伴的联系，分享最新产品和技术动态，欧洲市场业务得到进一步提升。同时积极拓展新型网络销售模式，在主流电商平台成熟运营。内部运营方面，强化内部管理，引入精益生产理念，内部质量得到持续提升。报告期内，石塑地板业务盈利能力较去年同期有显著提升，随着绿色环保新材料的兴起，石塑地板产品未来具有更广阔的市场发展空间。



在经营模式上，石塑地板以 OEM 订单为主，利用 PVC 和碳酸钙等高质量原材料，结合透明料与印刷彩膜，通过先进的挤出、油压及淋膜技术，精心制作片状基材，随后完成养生裁切与精致包装，服务于全球市场，满足国际客户的需求。

石塑地板的主要工艺流程如下：



在公司经营的核心战略中，差异化产品与定制化服务构成双轮驱动。我们深入洞察每位客户独特需求，量身定制解决方案，确保产品与服务完美匹配其特定要求。始终将客户需求置于首位，聚焦高端市场，加速推进新品研发，以卓越品质超越期待，更好的满足并引领市场需求。

2、收入与成本

(1) 营业收入构成

单位：元

	2025 年		2024 年		同比增减
	金额	占营业收入比重	金额	占营业收入比重	
营业收入合计	5,834,267,084.64	100%	5,901,237,793.44	100%	-1.13%
分行业					
化学纤维制造业	3,284,635,706.43	56.30%	3,173,075,933.82	53.77%	3.52%
橡胶和塑料制品业	586,171,359.55	10.05%	605,335,104.46	10.26%	-3.17%
其他纺织业	1,894,863,986.32	32.48%	2,067,600,574.61	35.04%	-8.35%
其他	68,596,032.34	1.18%	55,226,180.55	0.94%	24.21%
分产品					
涤纶工业长丝	2,895,179,377.38	49.62%	2,754,485,811.72	46.68%	5.11%
轮胎帘子布	1,207,490,394.62	20.70%	1,300,871,837.47	22.04%	-7.18%
灯箱广告材料	539,783,313.96	9.25%	600,987,723.01	10.18%	-10.18%
产业用布材料	147,590,277.74	2.53%	165,741,014.13	2.81%	-10.95%
PVC 膜	325,365,511.05	5.58%	335,139,775.77	5.68%	-2.92%
石塑地板	260,805,848.50	4.47%	270,195,328.69	4.58%	-3.48%
聚酯切片	382,598,725.89	6.56%	411,710,211.65	6.98%	-7.07%
高性能纤维	6,857,603.16	0.12%	6,879,910.45	0.12%	-0.32%
其他	68,596,032.34	1.18%	55,226,180.55	0.94%	24.21%
分地区					
内 销	1,996,925,523.37	34.23%	2,163,382,460.83	36.66%	-7.69%
外 销	3,837,341,561.27	65.77%	3,737,855,332.61	63.34%	2.66%
分销售模式					
直销	5,834,267,084.64	100.00%	5,901,237,793.44	100.00%	-1.13%

(2) 占公司营业收入或营业利润 10%以上的行业、产品、地区、销售模式的情况

适用 不适用

公司需遵守《深圳证券交易所上市公司自律监管指引第 3 号——行业信息披露》中化工行业的披露要求

单位：元

	营业收入	营业成本	毛利率	营业收入比上年同期增减	营业成本比上年同期增减	毛利率比上年同期增减
分行业						
化学纤维制造业	3,284,635,706.43	2,657,077,093.44	19.11%	3.52%	-3.07%	5.50%
其他纺织业	1,894,863,986.32	1,477,946,863.84	22.00%	-8.35%	-9.74%	1.20%
橡胶和塑料制品业	586,171,359.55	467,731,680.22	20.21%	-3.17%	-10.18%	6.23%
分产品						
涤纶工业长丝	2,895,179,377.38	2,253,810,233.37	22.15%	5.11%	-2.53%	6.10%
轮胎帘子布	1,207,490,394.62	926,966,872.06	23.23%	-7.18%	-6.50%	-0.56%
分地区						
内销	1,996,925,523.37	1,712,340,723.44	14.25%	-7.69%	-8.18%	0.45%
外销	3,837,341,561.27	2,992,854,641.83	22.01%	2.66%	-3.14%	4.67%
分销售模式						
直销	5,834,267,084.64	4,705,195,365.27	19.35%	-1.13%	-5.04%	3.31%

公司主营业务数据统计口径在报告期发生调整的情况下，公司最近 1 年按报告期末口径调整后的主营业务数据

适用 不适用

单位：元

产品名称	产量	销量	收入实现情况	报告期内的售价走势	变动原因
涤纶工业长丝 (吨)	317,941	248,652	2,895,179,377.38	下半年售价低于上半年	主要系原材料价格下降的影响。
轮胎帘子布 (吨)	69,089	74,392	1,207,490,394.62	下半年售价低于上半年	主要系原材料价格下降的影响。

境外业务产生的营业收入或净利润占公司最近一个会计年度经审计营业收入或净利润 10%以上

是 否

境外业务名称	开展的具体情况	报告期内税收政策对境外业务的影响	公司的应对措施
主营产品出口	报告期公司主营产品出口销售 38.37 亿元，较上年同期上涨 2.66%	报告期内税收政策与上年同期未发生重大变化	不适用

(3) 公司实物销售收入是否大于劳务收入

是 否

(4) 公司已签订的重大销售合同、重大采购合同截至本报告期的履行情况

适用 不适用

(5) 营业成本构成

行业分类

单位：元

行业分类	项目	2025 年		2024 年		同比增减
		金额	占营业成本比重	金额	占营业成本比重	
化学纤维制造业	主营业务成本	2,657,077,093.44	56.47%	2,741,260,476.41	55.33%	-3.07%
橡胶和塑料制品业	主营业务成本	467,731,680.22	9.94%	520,722,681.07	10.51%	-10.18%
其他纺织业	主营业务成本	1,477,946,863.84	31.41%	1,637,513,180.49	33.05%	-9.74%
其他	其他业务成本/ 主营业务成本	102,439,727.77	2.18%	55,229,425.50	1.11%	85.48%

说明

单位：元

行业分类	项目	2025 年		2024 年	
		金额	占营业成本比重	金额	占营业成本比重
化学纤维制造业	主营业务成本	2,657,077,093.44	56.47%	2,741,260,476.41	55.33%
	其中：原料	2,132,646,504.09	45.33%	2,245,633,359.50	45.32%
	人工	124,894,364.21	2.65%	116,366,611.34	2.35%
	其他费用	399,536,225.14	8.49%	379,260,505.57	7.65%
橡胶和塑料制品业	主营业务成本	467,731,680.22	9.94%	520,722,681.07	10.51%
	其中：原料	342,202,195.40	7.27%	390,877,837.53	7.89%
	人工	46,332,408.53	0.98%	52,781,307.47	1.07%
	其他费用	79,537,748.66	1.69%	77,063,536.07	1.56%
其他纺织业	主营业务成本	1,477,946,863.84	31.41%	1,637,513,180.49	33.05%
	其中：原料	1,055,669,663.01	22.44%	1,187,972,652.97	23.98%
	人工	156,315,990.94	3.32%	177,065,230.45	3.57%
	其他费用	265,620,537.53	5.65%	272,475,297.07	5.50%

(6) 报告期内合并范围是否发生变动

□是 否

(7) 公司报告期内业务、产品或服务发生重大变化或调整有关情况

□适用 不适用

(8) 主要销售客户和主要供应商情况

公司主要销售客户情况

前五名客户合计销售金额（元）	692,645,917.37
前五名客户合计销售金额占年度销售总额比例	11.87%
前五名客户销售额中关联方销售额占年度销售总额比例	0.00%

公司前 5 大客户资料

序号	客户名称	销售额（元）	占年度销售总额比例
1	客户一	290,820,762.14	4.98%

2	客户二	141,835,357.97	2.43%
3	客户三	101,661,065.14	1.74%
4	客户四	85,689,347.75	1.47%
5	客户五	72,639,384.37	1.25%
合计	--	692,645,917.37	11.87%

主要客户其他情况说明

适用 不适用

公司主要供应商情况

前五名供应商合计采购金额（元）	1,484,502,600.14
前五名供应商合计采购金额占年度采购总额比例	36.39%
前五名供应商采购额中关联方采购额占年度采购总额比例	0.00%

公司前 5 名供应商资料

序号	供应商名称	采购额（元）	占年度采购总额比例
1	供应商一	335,791,736.93	8.23%
2	供应商二	303,882,331.32	7.45%
3	供应商三	295,951,760.52	7.26%
4	供应商四	283,634,941.92	6.95%
5	供应商五	265,241,829.45	6.50%
合计	--	1,484,502,600.14	36.39%

主要供应商其他情况说明

适用 不适用

报告期内公司贸易业务收入占营业收入比例超过 10%

适用 不适用

3、费用

单位：元

	2025 年	2024 年	同比增减	重大变动说明
销售费用	62,820,659.72	62,375,301.07	0.71%	
管理费用	202,422,675.30	189,790,775.98	6.66%	
财务费用	-23,810,405.18	29,115,725.82	-181.78%	主要系汇兑收益增加所致
研发费用	209,101,473.76	174,376,382.68	19.91%	

4、研发投入

适用 不适用

主要研发项目名称	项目目的	项目进展	拟达到的目标	预计对公司未来发展的影响
共计 1 个项目	产品技术开发	已完成	产品技术应用	提升公司技术实力
共计 5 个项目	关键原材料开发	已完成	原材料应用	提升公司技术实力
共计 5 个项目	基础研究	研发中	加强对原理和技术的认知度与理解力	提升公司技术实力
共计 1 个项目		已完成		
共计 1 个项目	技术研究	已完成	技术应用	提升公司技术实力

共计 2 个项目	新产品开发	即将完成	新产品产业化	提高公司产品市场竞争力
共计 7 个项目		研发中	新产品产业化	提高公司产品市场竞争力
共计 21 个项目		已完成	新产品产业化	提高公司产品市场竞争力
共计 10 个项目		已完成，待鉴定 (验收)	新产品产业化	提高公司产品市场竞争力

公司研发人员情况

	2025 年	2024 年	变动比例
研发人员数量 (人)	411	414	-0.72%
研发人员数量占比	11.22%	10.97%	0.25%
研发人员学历结构			
本科	175	208	-15.87%
硕士	78	78	0.00%
博士	13	13	0.00%
研发人员年龄构成			
30 岁以下	152	197	-22.84%
30~40 岁	149	136	9.56%

公司研发投入情况

	2025 年	2024 年	变动比例
研发投入金额 (元)	209,101,473.76	174,376,382.68	19.91%
研发投入占营业收入比例	3.58%	2.95%	0.63%
研发投入资本化的金额 (元)	0.00	0.00	0.00%
资本化研发投入占研发投入 的比例	0.00%	0.00%	0.00%

公司研发人员构成发生重大变化的原因及影响

适用 不适用

研发投入总额占营业收入的比重较上年发生显著变化的原因

适用 不适用

研发投入资本化率大幅变动的原因及其合理性说明

适用 不适用

5、现金流

单位：元

项目	2025 年	2024 年	同比增减
经营活动现金流入小计	6,201,475,960.48	6,143,590,891.42	0.94%
经营活动现金流出小计	5,471,835,883.56	5,496,004,425.69	-0.44%
经营活动产生的现金流量净额	729,640,076.92	647,586,465.73	12.67%
投资活动现金流入小计	4,249,323,690.85	2,344,876,672.12	81.22%
投资活动现金流出小计	5,066,309,657.29	2,414,243,418.71	109.85%
投资活动产生的现金流量净额	-816,985,966.44	-69,366,746.59	-1,077.78%
筹资活动现金流入小计	3,870,693,012.02	4,564,169,732.82	-15.19%

筹资活动现金流出小计	3,752,592,979.59	4,952,186,417.75	-24.22%
筹资活动产生的现金流量净额	118,100,032.43	-388,016,684.93	130.44%
现金及现金等价物净增加额	43,169,758.87	200,856,453.55	-78.51%

相关数据同比发生重大变动的主要影响因素说明

适用 不适用

经营活动产生的现金流量净额较上年同期增加 12.67%，主要系销售商品、提供劳务收到的现金增加所致；

投资活动产生的现金流量净额较上年同期减少 1077.78%，主要系本年投资支付的现金增加所致；

筹资活动产生的现金流量净额较上年同期增加 130.44%，主要系本年偿还债务支付的现金减少所致。

报告期内公司经营活动产生的现金净流量与本年度净利润存在重大差异的原因说明

适用 不适用

五、非主营业务分析

适用 不适用

单位：元

	金额	占利润总额比例	形成原因说明	是否具有可持续性
投资收益	-50,496,626.13	-8.56%	远期结售汇、外汇期权及银行理财业务到期交割形成。为规避和防范外汇汇率波动给公司带来的经营风险，公司开展远期结售汇、外汇期权等业务，截至本期末，公司远期外汇投资收益、公允价值变动和汇兑损益盈亏相抵后实际收益金额合计 715 万元。	否
公允价值变动损益				
资产减值	-25,955,372.17	-4.40%	计提存货跌价准备及固定资产减值准备形成。	否
营业外收入				
营业外支出				

六、资产及负债状况分析

1、资产构成重大变动情况

单位：元

	2025 年末		2025 年初		比重增减	重大变动说明
	金额	占总资产比例	金额	占总资产比例		
货币资金	1,682,268,030.78	21.74%	1,189,466,403.19	16.18%	5.56%	
应收账款	837,354,624.53	10.82%	844,441,795.63	11.49%	-0.67%	
合同资产	0.00	0.00%	0.00	0.00%	0.00%	

存货	898,686,567.72	11.61%	1,026,444,284.30	13.96%	-2.35%	
投资性房地产	2,888,283.18	0.04%	30,150,057.65	0.41%	-0.37%	
长期股权投资	0.00	0.00%	0.00	0.00%	0.00%	
固定资产	2,806,598,778.60	36.26%	3,018,214,626.57	41.06%	-4.80%	
在建工程	123,480,875.40	1.60%	127,307,965.66	1.73%	-0.13%	
使用权资产	1,373,529.60	0.02%	2,691,936.53	0.04%	-0.02%	
短期借款	1,889,669,584.78	24.42%	1,932,255,233.76	26.29%	-1.87%	
合同负债	60,284,997.13	0.78%	35,044,725.02	0.48%	0.30%	
长期借款	752,990,217.48	9.73%	393,339,566.94	5.35%	4.38%	
租赁负债	185,067.35	0.00%	1,542,944.80	0.02%	-0.02%	

境外资产占比较高

☑适用 □不适用

资产的具体内容	形成原因	资产规模	所在地	运营模式	保障资产安全性的控制措施	收益状况	境外资产占公司净资产的比重	是否存在重大减值风险
越南海利得相关资产	投资建设	144,461.27万元	越南	全资曾孙公司	财务监督、委托外部审计	20,426.25万元	36.05%	否

2、以公允价值计量的资产和负债

☑适用 □不适用

单位：元

项目	期初数	本期公允价值变动损益	计入权益的累计公允价值变动	本期计提的减值	本期购买金额	本期出售金额	其他变动	期末数
金融资产								
1. 交易性金融资产（不含衍生金融资产）	500,000,000.00	1,819,507.49			3,978,700,000.00	3,831,700,000.00		648,819,507.49
2. 衍生金融资产	8,647,704.93	4,635,374.79					-8,647,704.93	4,635,374.79
5. 其他非流动金融资产	34,999,983.00				112,700,000.00			147,699,983.00
金融资产小计	543,647,687.93	6,454,882.28			4,091,400,000.00	3,831,700,000.00	8,647,704.93	801,154,865.28
上述合计	543,647,687.93	6,454,882.28			4,091,400,000.00	3,831,700,000.00	8,647,704.93	801,154,865.28
金融负债	18,827,468.84	969,250.88					-18,827,468.84	969,250.88

其他变动的内容系期初结存的衍生金融资产公允价值当期交割后结转

报告期内公司主要资产计量属性是否发生重大变化

是 否

3、截至报告期末的资产权利受限情况

项 目	期末账面余额（元）	期末账面价值（元）	受限类型	受限原因
货币资金	487,992,727.31	487,992,727.31	质押	因开立信用证、承兑汇票等缴存的保证金或质押的定期存单
应收票据	111,064,225.05	111,064,225.05	质押	因开立承兑汇票质押
存 货	13,916,829.27	13,349,427.65	抵押	因借款而设定的抵押
合 计	612,973,781.63	612,406,380.01		

七、投资状况分析

1、总体情况

适用 不适用

报告期投资额（元）	上年同期投资额（元）	变动幅度
1,926,207,558.20	1,986,864,795.90	-3.05%

2、报告期内获取的重大的股权投资情况

适用 不适用

3、报告期内正在进行的重大的非股权投资情况

适用 不适用

单位：元

项目名称	投资方式	是否为固定资产投资	投资项目涉及行业	本报告期投入金额	截至报告期末累计实际投入金额	资金来源	项目进度	预计收益	截止报告期末累计实现的收益	未达到计划进度和预计收益的原因	披露日期（如有）	披露索引（如有）
越南年产18000吨高性能轮胎帘子布项目	自建	是	化学纤维制造业	88,270,851.56	88,270,851.56	自有资金	23.86%			正在建设中	2023年08月01日	证券时报和巨潮资讯网（http://www.cninfo.

越南海利得纺丝二期及配套聚酯切片项目	自建	是	化学纤维制造业	3,657,956.74	3,657,956.74	自有资金	0.26%			正在建设中	2025年07月08日	com.cn) 证券时报和巨潮资讯网 (http://www.cninfo.com.cn)
年产47000吨高端压延膜项目	自建	是	橡胶和塑料制品业	2,699,264.88	250,515,003.15	自有资金、银行借款	63.26%		972,881.98	正在建设中	2020年06月12日	证券时报和巨潮资讯网 (http://www.cninfo.com.cn)
研发中心技改项目	自建	是	化学纤维制造业	62,859,164.60	128,802,109.10	自有资金、银行借款	97.58%			正在建设中	2023年05月10日	证券时报和巨潮资讯网 (http://www.cninfo.com.cn)
合计	--	--	--	157,487,237.78	471,245,920.55	--	--	0.00	972,881.98	--	--	--

4、金融资产投资

(1) 证券投资情况

适用 不适用

公司报告期不存在证券投资。

(2) 衍生品投资情况

适用 不适用

1) 报告期内以套期保值为目的的衍生品投资

适用 不适用

单位：万元

衍生品投资类型	初始投资金额	期初金额	本期公允价值变动损益	计入权益的累计公允价值变动	报告期内购入金额	报告期内售出金额	期末金额	期末投资金额占公司报告期末净资产比例
远期外汇	279,742.12	108,618.22	366.61	0	171,123.9	234,916.64	44,825.48	11.18%
合计	279,742.12	108,618.22	366.61	0	171,123.9	234,916.64	44,825.48	11.18%
报告期内套期保值业务的会计政策、会计核算具体原则，以及与上一报告期相比是否发生重大变化的说明	公司按照《企业会计准则第 22 号——金融工具确认和计量》对该金融资产进行会计处理，与上一报告期无重大变化。							
报告期实际损益情况的说明	为规避和防范外汇汇率波动给公司带来的经营风险，公司开展远期结售汇、外汇期权等业务，截至本期末，公司远期外汇投资收益、公允价值变动和汇兑损益盈亏相抵后实际收益金额合计 715 万元。							
套期保值效果的说明	公司以套期保值为目的开展衍生品投资业务，公司遵循合法、审慎、安全有效的原则，不做投机性、套利的交易操作，均以正常生产经营为基础，风险整体可控。							
衍生品投资资金来源	自有资金							
报告期衍生品持仓的风险分析及控制措施说明（包括但不限于市场风险、流动性风险、信用风险、操作风险、法律风险等）	详见 2025 年 4 月 3 日巨潮资讯网 http://www.cninfo.com.cn 及《证券时报》披露的《关于开展外汇衍生品交易业务的公告》。							
已投资衍生品报告期内市场价格或产品公允价值变动的情况，对衍生品公允价值的分析应披露具体使用的方法	期货套期保值业务以期末持仓合约金额与上期末持仓合约金额为依据确认交易性金融资产或交易性金融负债。远期外汇交易以本公司与银行签订的远期外汇交易未到期合同，根据期末的未到期外汇合同报价与远期汇价的差异确认交易性金融资产或交易性金融负债。							

及相关假设与参数的设定	
涉诉情况（如适用）	不适用
衍生品投资审批董事会公告披露日期（如有）	2025 年 04 月 03 日
衍生品投资审批股东会公告披露日期（如有）	2025 年 04 月 24 日

公司需遵守《深圳证券交易所上市公司自律监管指引第 3 号——行业信息披露》中化工行业的披露要求

2) 报告期内以投机为目的的衍生品投资

适用 不适用

公司报告期不存在以投机为目的的衍生品投资。

八、重大资产和股权出售

1、出售重大资产情况

适用 不适用

公司报告期未出售重大资产。

2、出售重大股权情况

适用 不适用

九、主要控股参股公司分析

适用 不适用

主要子公司及对公司净利润影响达 10%以上的参股公司情况

单位：元

公司名称	公司类型	主要业务	注册资本	总资产	净资产	营业收入	营业利润	净利润
海宁海利得	子公司	制造加工	10,000 万元	909,668,439.40	43,278,389.27	1,260,337,276.99	- 3,521,531.48	- 3,489,531.48
海利得复合公司	子公司	制造加工	10,000 万元	415,137,348.17	146,763,189.33	585,553,948.10	62,672,823.58	58,833,448.61
香港控股	子公司	投资管理	13,060 万美元	1,446,952,306.43	999,276,418.07	1,331,350,071.94	232,263,202.04	204,005,858.74

报告期内取得和处置子公司的情况

适用 不适用

十、公司控制的结构化主体情况

适用 不适用

十一、公司未来发展的展望

一、公司发展战略

经营管理层紧密围绕公司既定战略方向，持续深耕车用安全产品、塑胶材料和先进材料三大领域，充分发挥各领域专长与核心优势。公司持续加大基础研究与前沿研发投入，聚焦新产品、新材料创新开发与场景化应用，加快关键技术突破，引领产品结构升级与高端化转型；同时坚定实施全球化发展战略，以拓展高端国际市场、提升全球品牌影响力为核心目标，构建安全、稳定、高效的全球化供应链与市场体系。

公司作为涤纶工业丝领域的龙头企业，公司凭借车用差异化工业丝技术壁垒、垂直一体化产业链优势、越南生产基地的成本与关税优势，以及对高性能及特种纤维的前瞻布局，已成功构建“传统业务稳基本盘、新兴业务谋增长”的双轮驱动发展格局。其中，传统业务为公司稳健发展筑牢根基、提供持续稳定的支撑；而以 PPS、LCP、PEEK 等为代表的高性能纤维布局，不仅承载着公司向高端材料领域突破的发展愿景，更精准契合全球高性能纤维行业“更高性能、更低成本、更绿色化、更智能化”的发展趋势，为公司培育新的增长动能。

随着国内产能优化、越南基地一期满产满销、越南帘子布及工业丝二期等在建项目稳步推进，公司主营业务版块全球产能与供给能力将显著提升，为营收规模增长与国际市场份额扩大筑牢产能基础。在全球化战略指引下，公司将持续深化海外市场开拓，扩大高端市场出口规模，提升全球竞争力与品牌影响力；同时持续完善人才引进与激励机制，优化集团化管理体系，全面推进精益化、数字化、绿色化生产，深挖全产业链降本增效空间。在外延发展方面，公司秉持稳健、协同、前瞻原则，依托产业基金积极布局与主营业务、新材料研发方向高度契合的优质项目，聚焦先进材料、精细化学、生命健康等赛道，深度洞察行业趋势与技术变革，精准把握产业整合机遇。未来时机成熟，将通过战略投资、产业合作、产业链延伸等方式，实现高质量外延扩张，服务公司中长期发展，持续巩固全球行业龙头地位。

公司将依托二十余年积累的品牌、技术、客户、产业链核心优势，深化国内 + 海外双基地全球化布局，持续巩固并提升行业领先地位；坚持自主研发与持续创新，依托公司研究院与高校科研平台，整合全球技术、人才与产业资源，不断强化核心技术壁垒，推动研发成果高效产业化，全面提升核心竞争力与高质量发展水平。公司已引进多名材料领域高端博士人才，与东华大学等顶尖高校及科研机构建立长期深度合作，建成完善的研发创新体系，持续聚焦高分子材料、高性能纤维、电子化学材料、生物基与绿色材料前沿方向，加强国际技术交流与产业协同，吸收先进技术与管理经验，在全球竞争中牢牢把握发展主动权。

展望未来，公司将积极拓展高端应用边界，稳步向科技型、高精尖、一体化材料解决方案提供商转型升级，持续提升全球化运营能力与行业地位。所有经营工作均围绕“客户至上、勇于担当、团队合作、追求卓越”的核心价值观展开，坚守“以更好的品质贡献社会”的企业使命，致力于实现“在专业领域内成为全球领先的产品与服务提供商”的企业愿景。公司将紧抓新材料国产化与全球化发展机遇，以开放、稳健、创新的姿态持续做强主业、做大新材料业务，为股东创造长期价值，为行业高质量发展与社会进步贡献力量。

二、经营计划

在当前世界经济形势复杂严峻的背景下，全球正经历着百年未有之大变局，生产方式的革新正重塑全球产业分工的格局，全球产业链和价值链面临调整。与此同时，我国经济正由高速增长阶段稳步迈向高质量发展阶段，展现出更为强劲的活力和韧性，长期向好的基本态势不变。国内大循环为主体的“双循环”经济新格局，为企业发展带来了前所未有的新机遇。2026 年是“十五五”开局之年，这一年，我们将抢抓发展机遇，加快产业发展步伐，实现产业升级跨越。为此，公司将坚持“传统业务稳基本盘、

新兴业务谋增长”双轮驱动，通过产能全球化、研发高端化、运营精益化、管理数字化、发展绿色化，全面提升盈利能力与综合竞争力，夯实行业龙头地位。

1、深化全球产能布局，扩容发展动力

公司坚定推进全球化产能与市场布局，构建国内、越南双基地供应体系，提升供应链韧性与全球交付能力。目前，越南工业丝一期项目已实现满产满销，公司将持续推进全球主流汽车总成厂商与头部轮胎企业产品认证，加快高附加值车用丝产品上量，提升盈利水平。2026 年，越南 1.8 万吨高性能轮胎帘子布（一期）项目按计划建设，同步推进越南纺丝二期、尼龙工业丝及配套聚酯切片项目，进一步完善海外产业链配套，优化全球产能分布，更好地发挥成本与区位优势。公司将继续深化产品销售以及产能的全球化布局，并推动销售服务团队的全球化发展。同时，公司目标建设一座全球化的研发中心，与越南生产基地形成有力互补，确保公司差异化产品的高品质、高性能、高定位，依托全球战略化的布局，强化全球核心客户深度绑定，持续提升国际市场份额与品牌影响力。

2、点燃创新引擎，驱动科技突破

公司始终将产品与技术创新作为驱动公司发展的核心动力。科技是第一生产力，公司深入实施创新驱动发展战略，以重点项目为依托，培育科研平台载体，引进尖端研发设备并组建高素质研发团队，深度攻关和研发专项技术，持续推动公司科研领域机制改革，不断提升科技创新效能，支撑引领高质量发展。同时加强与高校、科研院所的产学研合作，构建开放协同的创新平台，吸引和培养高端研发人才。针对行业前沿技术和关键共性技术，设立专项攻关项目，力争在核心技术领域取得重大突破，形成一批具有自主知识产权的核心技术和拳头产品，提升公司的核心竞争力。2026 年，公司仍将重点聚焦在 LCP、PLA、PPS 等高性能材料、先进材料、精细化学品等领域的产品研发与技术攻关，打造“拥有从基础研究、工艺开发、工程化研究到产品应用研发于一体的技术创新体系”的核心能力。

3、匠心经营，恒创卓越价值

公司始终坚守工匠精神，围绕全球头部汽车总成厂商、轮胎企业、高端材料客户需求，持续提升产品品质与服务能力。聚焦车用安全、工业高端、绿色低碳赛道，做强差异化、高附加值产品，放大技术、成本、品牌与产业链一体化优势。我们明确质量方针、指标与管理机构职责，确保管理程序高效执行。生产过程实现高度自动化，降低能耗，确保安全生产与产品供应的稳定性。我们致力于构建专业、完善、细致的服务体系，坚守“质量第一、用户至上”的质量理念。同时，秉承“互惠共赢、互联创新、绿色低碳”的理念，将可持续发展融入采购管理，推动责任供应链纵深发展，与供应链伙伴共同履行社会责任，实现可持续发展。未来，公司将继续致力于贡献高质量产品，培育优质化市场，打造可持续供应链。

4、深化精益管理，稳行发展之路

公司不断夯实治理根基，助推业务行稳致远。我们在推进自身业务布局的同时，不断优化内部企业管理模式，防范化解各类风险，以稳健成熟的管治举措，将 ESG、风险管理、内部控制深度融入经营全流程，全面推进精益管理与降本增效，优化生产组织、供应链管理、成本管控与资源配置，提升运营效率与盈利质量。公司高度重视发展过程中面临的各项风险，建立了完善的风险管理体系，确保风险得到全面涵盖和有效控制。同时加强内部控制，制定严格的制度和流程，规范员工行为，保证业务操作的规范和合规性。未来，公司仍将严格遵守相关法律法规，进一步完善公司治理结构，加强内部控制；推动精细化管理，创新管理模式，提高公司整体管理水平，实现高质量发展。

5、加快数字转型，驱动提质增效

公司以省级智能数字工厂为基础，全面推进研发、生产、营销、供应链、财务、人力、管理全环节数字化、智能化升级。推动智能制造、数据中台、业务协同系统深度融合，运用 AI、OCR、RPA、云计算等技术，落地财务共享、合同数字化、流程自动化、人力资源数字化等场景，实现数据驱动决策、智能调度生产、高效协同运营。通过数字化改造提升生产稳定性、产品一致性与交付效率，降低能耗与运营成本，打造行业智能制造标杆。技术创新与知识产权成果稳步积累，自主研发能力不断增强，系统

安全性与适配性持续提升。未来将持续加大数字技术投入，深化工业互联网、大数据应用，巩固数字化、智能化领先优势，以数智化赋能经营提质、管理提效、决策提速。

6、低碳运营，共创生态新篇

公司坚定践行绿色发展与“双碳”战略，以 SBTi 科学碳目标、Ecovadis 认证、绿色工厂为抓手，推进全产业链低碳化、循环化、绿色化转型。加大生物基材料、再生材料、低碳环保助剂、碳捕捉相关材料研发投入，推进物理 / 化学法再生工业丝规模化应用，拓展绿色产品矩阵。持续优化生产工艺与能源结构，推进节能降碳改造，提高资源循环利用与废弃物资源化水平，建设零废制造体系。完善环境管理体系，强化节能减排、污染防治与生态保护，打造绿色供应链与“绿色海利得”品牌。公司将以绿色低碳为长期竞争力，积极推进碳管理与低碳运营，助力国家碳达峰、碳中和目标，实现企业与环境、社会协同可持续发展。

三、公司面临的风险和应对措施

1、宏观经济波动风险：国内经济活力和需求逐步回暖，但国际地缘政治冲突仍有较大变数，经济发展存在不确定性，全球经济复苏依旧面临挑战。全球宏观经济发生波动或者国家宏观调控出现变化，可能导致国民经济或消费需求增长出现放缓，对公司所处市场增长可能带来影响。面对可能的宏观经济波动风险，公司将持续以创新为核心驱动力，加快新产品研发，不断优化产品结构，提升产品核心竞争力，培育新的利润增长点。同时通过积极开拓全球市场及开放式的人才吸纳，努力降低海外市场的运营风险。

2、行业内部竞争风险：我国化纤制造行业产业链成熟、市场参与主体较多，行业整体供给较为充足，市场竞争日趋激烈。公司凭借技术与品质优势领跑行业，差异化产品与专业化服务是公司核心竞争力，但行业内日趋激烈的市场化竞争，仍可能导致公司产品盈利水平承压。为降低上述风险，公司继续依托高品质产品和差异化服务，在行业产品供给较为充足的背景下，不盲目扩张同质化产能，充分发挥公司产业链一体化优势，将提升高端产品市场占有率作为发展首要方向。

3、原材料价格变动的风险：公司生产所用的主要原材料，属于石油化工行业下游产品，其价格受国际原油市场价格波动影响较大，原材料价格存在较大不确定性，造成公司在存货管理、采购策略及成本控制方面难度加大，进而影响公司总体经营和盈利能力的稳定性。为降低上述风险，一方面公司将继续加强对原材料的科学管理，利用期货市场锁定长期订单的原料价格，降低因原材料价格变动而带来的经营风险；另一方面公司通过对生产实行精细化管理提高劳动生产率、提高原材料和能源利用效率、进一步保障公司车用产品品质，在原料价格上涨时根据产品市场行情适时适度提价，以减轻成本上升对公司的影响。

4、汇率波动的风险：公司出口销售主要以美元和欧元作为结算货币，且海外业务处于持续增长中，因此汇率的波动，可能影响公司的盈利能力。一方面公司将继续关注国际金融市场动态和外汇市场走势，在进行设备进口、原材料采购和产品出口销售时，尽可能选择对公司相对有利的外汇结算方式和币种，通过外汇借款和贸易融资等方式对冲外汇资产波动风险；另一方面公司充分学习和灵活运用金融市场工具，适当利用外汇市场的远期结售汇等避险产品，锁定汇率波动的风险；最关键的是公司加大研发力度，持续新产品开发，增加差异化产品的产量和销量，提升普通产品的品质，提高产品的附加值，使公司产品具有议价能力，提升产品销售毛利率，一定程度上弥补了汇率变化所带来的风险。同时公司生产的产品质量稳定，性能优越，在部分高端产品上具有一定的定价权，通过汇率与产品价格的绑定，实现了汇率波动风险的转移。

5、经营管理风险：随着各种投资项目的投产，公司资产规模、人员规模、管理机构都将不断扩大，组织架构等管理体系亦趋于复杂。如果公司管理层素质及管理水平不能适应公司大规模扩张及业务发展的需要，组织模式和管理制度未能随着公司发展战略及时调整、完善，将影响公司的应变能力和发展活力，公司因而面临一定的管理风险。公司经过多年持续、健康发展，培养了一批视野开阔、具有先进理念、丰富管理经验的管理型人才，同时持续吸收引进行业中具有较高影响力的管理人才充实到公司的中高层管理，并建立了较为完善的组织管理体系。

6、安全环保风险：安全与环保是化工企业的生命线。近年来，化工行业安全与环保问题突出。尤其在环保方面受国家生态环境保护的要求提高，对企业自身环保提升日益严格。如果公司在安全与环保方面疏忽或管理不善，造成重大安全或环保事故，将会对公司正常生产造成不利影响。公司高度重视安环工作，优化安全管理体系，通过安全标准化认证，邀请外部专家共同开展安环内审，全面排查隐患，有效地识别和管控安全环保风险，预防安全环保事故发生，降低人员伤害概率，避免重大财产损失。持续开展安全百日攻坚活动，鼓励员工按质按量提报危险源和虚惊事件，提高各级人员的安全意识，营造良好的安全生产氛围及工作环境；同时，公司坚定不移地走生态优先、绿色发展道路，强化环保源头控制和全过程治理，抓好节能减排、固废处置、清洁生产等工作，突出产业绿色化改造，打造绿色低碳循环发展的产业体系。

十二、报告期内接待调研、沟通、采访等活动

适用 不适用

接待时间	接待地点	接待方式	接待对象类型	接待对象	谈论的主要内容及提供的资料	调研的基本情况索引
2025年04月03日	海利得公司会议室	网络平台线上交流	机构	机构投资者	公司基本情况、主营业务发展情况、未来的发展规划等。未提供资料	详见巨潮资讯网： http://www.cninfo.com.cn
2025年04月10日	价值在线 (https://www.ir-online.cn/) 网络互动	网络平台线上交流	机构、个人、其他	通过“价值在线”平台以网络远程方式参与本次业绩说明会的全体投资者	公司基本情况、主营业务发展情况、未来的发展规划等。未提供资料	详见巨潮资讯网： http://www.cninfo.com.cn
2025年04月30日	海利得公司会议室	网络平台线上交流	机构	机构投资者	公司基本情况、主营业务发展情况、未来的发展规划等。未提供资料	详见巨潮资讯网： http://www.cninfo.com.cn
2025年09月01日	海利得公司会议室	网络平台线上交流	机构	机构投资者	公司基本情况、主营业务发展情况、未来的发展规划等。未提供资料	详见巨潮资讯网： http://www.cninfo.com.cn

十三、市值管理制度和估值提升计划的制定落实情况

公司是否制定了市值管理制度。

是 否

公司是否披露了估值提升计划。

是 否

十四、“质量回报双提升”行动方案贯彻落实情况

公司是否披露了“质量回报双提升”行动方案公告。

是 否

第四节 公司治理、环境和社会

一、公司治理的基本状况

报告期内，公司严格按照《公司法》《证券法》《上市公司治理准则》《深圳证券交易所股票上市规则》《深圳证券交易所上市公司自律监管指引第 1 号——主板上市公司规范运作》等相关法律法规和规范性文件的规定，不断改进和完善公司的法人治理结构，建立健全内部管理和控制制度体系，进一步规范公司运作，提高公司治理水平。

截至报告期末，公司治理的实际情况基本符合中国证监会发布的有关上市公司治理规范性文件的要求。报告期内，公司未收到被监管部门采取行政监督措施的文件。

（一）股东与股东会

报告期内，公司共召开了 4 次股东会。公司严格按照《上市公司股东会规则》《公司章程》等规定，规范地召集、召开股东会，平等对待所有股东。历次股东会的召集、召开程序、出席股东会的人员资格及股东会的表决程序均符合《公司法》《公司章程》等相关的法律法规的规定。确保所有股东能充分行使自己的权利。报告期内召开的股东会均由董事会召集召开，均提供网络投票方式，并邀请见证律师进行见证。

（二）公司与控股股东

公司控股股东行为规范，对公司依法通过股东会行使出资人的权利，没有超越股东会直接或间接干预公司的决策和经营活动。公司与控股股东在人员、资产、财务、机构和业务方面做到“五独立”，公司董事会和内部经营机构能够独立运作。公司与控股股东无关联交易，不存在控股股东占用公司资金的现象。公司控股股东没有超越股东会直接或间接干预公司的决策和经营活动。

（三）董事与董事会

报告期内，公司共召开了 10 次董事会。公司董事会设董事 7 名，其中独立董事 3 名，占全体董事会成员的三分之一以上，董事会人数及人员构成符合法律、法规的要求，并且能够确保董事会做出科学决策；公司全体董事能够严格按照《公司法》《公司章程》《董事会议事规则》和《上市公司独立董事管理办法》等法律法规和制度的要求开展工作，履行职责，勤勉尽责，认真出席董事会会议和股东会，积极参加有关培训。独立董事独立履行职责，维护公司整体利益，尤其关注中小股东的合法权益不受损害，对重要及重大事项发表独立意见。未出现越权行使股东会权力的行为，也未出现越权干预监事会运作和经营管理层的行为。公司董事会下设战略与可持续发展、审计、提名、薪酬与考核四个专门委员会，对董事会负责。

（四）绩效评价和激励约束机制

公司建立完善的员工绩效评价和激励约束机制，高级管理人员的聘任公开、透明，符合有关法律、法规和《公司章程》的规定。公司有完善的《董事、高级管理人员薪酬管理制度》，同时不断推进考核激励机制，对公司中高层管理人员及关键岗位技术管理人员实施股权激励，实质性推进公司核心人才的中长期激励计划。公司未来还将探索更多形式的激励方式，形成多层次的综合激励机制，完善绩效评价标准，更好地调动管理人员的工作积极性，吸引和稳定优秀管理人才和技术、业务骨干。

（五）利益相关者

公司重视社会责任，关注福利、环保等社会公益事业，充分尊重和维护相关利益者的合法权益，积极与相关利益者沟通和交流，以实现公司、股东、员工、客户、社会等各方利益的均衡，共同推动公司持续、稳健发展和社会的繁荣。

（六）信息披露与透明度

公司严格按照有关法律法规的要求，加强信息披露事务管理，真实、准确、及时、公平、完整地履行信息披露义务。公司董事会指定公司董事会秘书负责信息披露工作和投资者关系管理工作，协调公司与投资者的关系，接待股东来访，回答投资者咨询，向投资者提供公司已披露的资料。公司指定《证券时报》和巨潮资讯网为公司信息披露的报纸和网站，真实、准确、及时完整地披露信息，确保所有投资者公平获取公司信息。同时，公司建立了畅通的沟通渠道，建立投资者专线，通过投资者关系互动平台进行沟通交流。公司不断强化董事、高级管理人员信息披露责任意识，严格执行公司信息披露事务管理制度及责任追究机制，增强信息披露的真实性、准确性、完整性和及时性，提高公司信息披露质量和透明度。

公司治理的实际状况与法律、行政法规和中国证监会发布的关于上市公司治理的规定是否存在重大差异

是 否

公司治理的实际状况与法律、行政法规和中国证监会发布的关于上市公司治理的规定不存在重大差异。

二、公司相对于控股股东、实际控制人在保证公司资产、人员、财务、机构、业务等方面的独立情况

公司在业务、资产、人员、机构、财务等方面均独立于公司各股东。公司具有独立完整的业务及面向市场自主经营的能力，具有完整的供应、生产和销售系统。

（一）业务独立情况：公司是独立从事生产经营的企业法人，拥有独立完整的科研、生产、采购和销售体系，业务结构完整，不依赖于股东或其他任何关联方。公司董事长、总经理为控股股东一致行动人，直接参与公司生产经营，公司与控股股东控制的企业无同业竞争，无关联交易，因此控股股东不存在直接或间接干预公司经营的情形。

（二）人员独立情况：公司具有独立的劳动、人事、工资等管理体系及独立的员工队伍，员工工资发放、福利支出与股东及其关联人严格分离。公司董事、高级管理人员严格按照《公司法》《公司章程》等有关规定产生。公司总经理、副总经理、财务负责人和董事会秘书等高级管理人员均未在控股股东、实际控制人及其控制的企业中担任除董事、监事以外的其他职务，均未在控股股东、实际控制人及其控制的其他企业领薪。公司财务人员均未在控股股东、实际控制人及其控制的其他企业中兼职。

（三）资产独立情况：公司拥有独立的生产经营场所，具备与生产经营有关的生产系统、辅助生产系统和配套设施，合法拥有与生产经营有关的土地、厂房、机器设备以及商标、专利、非专利技术的所有权或者使用权，具有独立的原料采购和产品销售系统。公司目前拥有的资产产权清晰，均由公司独立拥有和使用，不存在控股股东及其关联人占用或支配公司资产的情况。

（四）机构独立情况：公司内部经营管理机构健全，独立行使经营管理职权，生产经营和管理机构与控股股东控制的企业完全分开，不存在混合经营、合署办公的情形，不存在股东单位和其他关联单位或个人干预股份公司机构设置的情况。股东单位各职能部门与本公司各职能部门之间不存在任何上下级关系，不存在股东单位直接干预股份公司生产经营活动的情况。

（五）财务独立情况：公司设有独立的财务部门，配备专职人员，建立了独立的会计核算体系，独立进行财务决策，具有规范的财务会计制度和子公司的财务管理制度。在银行独立开设账户，未与控股股东、实际控制人及其控制的其他企业共用银行账户。股东单位和其他关联方没有以任何形式占用公司的货币资金或其他资产。公司作为独立的纳税人，依法独立进行纳税申报和履行缴纳义务，与股东单位无混合纳税现象。

三、同业竞争情况

适用 不适用

四、董事和高级管理人员情况

1、基本情况

姓名	性别	年龄	职务	任职状态	任起始日期	任终止日期	期初持股数（股）	本期增持股份数量（股）	本期减持股份数量（股）	其他增减变动（股）	期末持股数（股）	股份增减变动的原因
高王伟	男	45	董事长、总裁、董事	现任	2011年09月20日	2028年05月28日	124,011,645	0	0	0	124,011,645	
朱文祥	男	42	副董事长、高级副总裁、董事	现任	2022年06月01日	2028年05月28日	100,000	0	0	300,000	400,000	股权激励授予
李阳	男	44	董事	现任	2025年05月28日	2028年05月28日	0	0	0	250,000	250,000	股权激励授予
王心航	男	38	职工代表董事	现任	2025年05月28日	2028年05月28日	0	0	0	250,000	250,000	股权激励授予
束小江	男	53	独立董事	现任	2025年05月28日	2028年05月28日	0	0	0	0	0	
王宗宝	男	48	独立董事	现任	2024年05月15日	2028年05月28日	0	0	0	0	0	
徐鼎一	男	38	独立董事	现任	2024年05月15日	2028年05月28日	0	0	0	0	0	
薛永峰	男	47	高级副总裁	现任	2016年08月09日	2028年05月28日	100,000	0	0	300,000	400,000	股权激励授予
陈伯存	男	43	高级副总裁	现任	2022年06月01日	2028年05月28日	100,000	0	0	300,000	400,000	股权激励授予
沈桂宏	男	46	高级副总裁	现任	2025年05月28日	2028年05月28日	10,000	0	0	300,000	310,000	股权激励授予
张竞	男	46	董事会秘	现任	2022年06	2028年05	80,000	0	0	300,000	380,000	股权激励

			书		月 01 日	月 28 日							授予
魏静 聪	女	46	财务 负责 人	现任	2022 年 06 月 01 日	2028 年 05 月 28 日	80,00 0	0	0	300,0 00	380,0 00		股权 激励 授予
高利 民	男	71	董事 长、 董事	离任	2001 年 05 月 21 日	2025 年 05 月 28 日	201,1 87,50 0	0	0	0	201,1 87,50 0		
姚峻	男	64	副总 经理、 董事	离任	2014 年 03 月 03 日	2025 年 05 月 28 日	1,286 ,800	0	0	300,0 00	1,586 ,800		股权 激励 授予
孟繁 锋	男	59	独立 董事	离任	2019 年 09 月 16 日	2025 年 05 月 28 日	0	0	0	0	0		
章林	男	45	副总 经理	离任	2016 年 08 月 09 日	2025 年 05 月 28 日	450,0 00	0	0	300,0 00	750,0 00		股权 激励 授予
沈玉 华	男	59	副总 经理	离任	2016 年 08 月 09 日	2025 年 05 月 28 日	312,5 00	0	0	300,0 00	612,5 00		股权 激励 授予
彭皓	男	57	副总 经理	离任	2016 年 08 月 09 日	2025 年 05 月 28 日	525,0 00	0	0	300,0 00	825,0 00		股权 激励 授予
合计	---	---	---	---	---	---	328,2 43,44 5	0	0	3,500 ,000	331,7 43,44 5		---

报告期是否存在任期内董事和高级管理人员离任的情况

是 否

公司董事、高级管理人员变动情况

适用 不适用

姓名	担任的职务	类型	日期	原因
高利民	董事长、董事	任期满离任	2025 年 05 月 28 日	换届
姚峻	董事、副总经理	任期满离任	2025 年 05 月 28 日	换届
孟繁锋	独立董事	任期满离任	2025 年 05 月 28 日	换届
彭皓	副总经理	任期满离任	2025 年 05 月 28 日	换届
沈玉华	副总经理	任期满离任	2025 年 05 月 28 日	换届
章林	副总经理	任期满离任	2025 年 05 月 28 日	换届
高王伟	董事长、总裁、董事	任免	2025 年 05 月 28 日	换届
朱文祥	副董事长、高级副总裁、董事	任免	2025 年 05 月 28 日	换届
李阳	董事	任免	2025 年 05 月 28 日	换届
王心航	职工代表董事	任免	2025 年 05 月 28 日	换届
束小江	独立董事	任免	2025 年 05 月 28 日	换届
沈桂宏	高级副总裁	任免	2025 年 05 月 28 日	换届

2、任职情况

公司现任董事、高级管理人员专业背景、主要工作经历以及目前在公司的主要职责

1、董事

高王伟先生，1981 年生，中国国籍，本科学历。历任公司副总经理；2011 年 9 月 20 日起任公司总经理；2011 年 10 月 19 日起兼任公司副董事长。2025 年 5 月 28 日起任公司董事长、总裁。

朱文祥先生，1984 年生，中国国籍，博士学历，正高级工程师，浙江省级高端人才。从事高分子材料及产业用纤维应用基础研究、产业化关键技术开发和研发管理工作。历任中国科学院化学研究所助理研究员、副研究员。2016 年 8 月加入公司，历任公司研发工程师、研究院副院长，现任公司研究院院长。2022 年 6 月 1 日起任公司董事、副总经理；2025 年 5 月 28 日起任公司副董事长、高级副总裁。

李阳先生，1982 年生，中国国籍，博士学历。长期从事油脂化学品、纤维化学品相关新产品开发工作。历任中国石油勘探开发研究院工程师、赢创特种化学（上海）有限公司化学师、浙江传化化学品有限公司高级研发工程师。2019 年 7 月加入公司，历任研发工程师、研究院表面与界面实验室经理，现任研究院表界面材料研发中心总监。2025 年 5 月 28 日起任公司董事。

王心航先生，1988 年生，中国国籍，博士学历。长期从事高分子纤维材料研究和产业化开发工作。2017 年 3 月加入公司，历任公司研究院研发工程师、熔融纺丝实验室主任，现任公司研究院先进纤维材料研究中心总监。2025 年 5 月 28 日起任公司职工代表董事。

王宗宝先生，1978 年生，中国国籍，博士学历，教授，博士生导师。现任宁波大学材料科学与化学工程学院高分子科学与工程研究所所长。主要研究方向是高分子材料加工和高分子聚集态结构调控。先后在中科院长春应化所、中科院宁波材料所、宁波大学工作，美国纽约州立大学石溪分校访问学者。入选浙江省高层次人才特殊支持计划科技创新领军人才、浙江省新世纪 151 人才工程、宁波市领军与拔尖人才工程等人才计划。2024 年 5 月 15 日起任公司独立董事。

束小江先生，1973 年生，中国国籍，硕士学历，法律专业人士。历任北京浩天律师事务所合伙人，现任北京市竞天公诚律师事务所合伙人。具有丰富的投资、并购项目经验，曾代表多家中国或境外企业进行跨境投资、股权或资产收购，涉及化工、新材料、医药、汽配、高端制造、环保、TMT 等多个行业。2025 年 5 月 28 日起任公司独立董事。

徐鼎一先生，1988 年生，中国国籍，本科学历，注册会计师、资产评估师、税务师、房地产估价师、中级会计师；历任海宁正明会计师事务所有限责任公司审计助理、部门主任。现任海宁正明税务师事务所有限公司所长。2024 年 5 月 15 日起任公司独立董事。

2、高级管理人员

高王伟先生，总裁，详见董事简历。

朱文祥先生，高级副总裁，详见董事简历。

薛永峰先生，高级副总裁，1979 年生，中国国籍，硕士学历。中级工程师。历任江苏飞驰轮胎股份有限公司技术员、青岛高丽钢线有限公司质量工程师、上海米其林轮胎有限公司钢丝厂质量技术经理、绍矿磁业（上海）有限公司质量经理；2015 年 7 月加入公司，历任公司质量管理部总监，现任化纤事业部及聚酯事业部负责人、越南公司负责人。2016 年 8 月 9 日起任公司副总经理；2025 年 5 月 28 日起任公司高级副总裁。

陈伯存先生，1982 年生，中国国籍，硕士学历。历任浙江吉博力洁具有限公司生产经理，海德思产业用纺织品有限公司运营总监。2018 年 2 月加入公司，历任公司塑胶事业部生产总监、销售总监，现任公司塑胶事业部总经理。2022 年 6 月 1 日起任公司副总经理；2025 年 5 月 28 日起任公司高级副总裁。

沈桂宏先生，高级副总裁，1980 年生，中国国籍，硕士学历。历任英业达科技有限公司助理工程师、制造课课长，超科林半导体设备有限公司生产部门负责人，3M 中国有限公司生产部门经理。2017 年 4 月加入公司，历任化纤事业部生产总监、地板事业部负责人，现任帘子布事业部负责人。2025 年 5 月 28 日起任公司高级副总裁。

张竞先生，董事会秘书，1980 年生，中国国籍，硕士学历，持有深圳证券交易所董事会秘书资格证书。加入公司前一直从事于汽车制造行业及海外项目投控管理，工作期间曾参与欧美、亚非等多个海外项目投资合作及并购，拥有丰富的属地化工作管理经验。历任安徽芜湖国家级经济技术开发区建投投资主管、奇瑞汽车国际公司海外项目投资经理及国际财务预算控制部门负责人。2016 年 9 月加入公司，任公司战略规划与投资总监。2022 年 6 月 1 日起任公司董事会秘书。

魏静聪女士，财务负责人，1980 年生，中国国籍，本科学历，高级会计师职称，税务师，中国注册会计师。2006 年 2 月份进入公司财务部工作，历任公司证券事务代表、财务部经理、副总监、总监。2022 年 6 月 1 日起任公司财务负责人。

控股股东、实际控制人同时担任上市公司董事长和总经理的情况

适用 不适用

在股东单位任职情况

适用 不适用

在其他单位任职情况

适用 不适用

任职人员姓名	其他单位名称	在其他单位担任的职务	任期起始日期	任期终止日期	在其他单位是否领取报酬津贴
高王伟	广西地博矿业集团股份有限公司	董事			否
高王伟	海宁市嘉宝小额贷款股份有限公司	董事			否
徐鼎一	海宁正明税务师事务所有限公司	所长			是
	浙江华生科技股份有限公司	独立董事			是
王宗宝	宁波大学	教授			是
束小江	北京市竞天公诚律师事务所	合伙人			是

公司现任及报告期内离任董事和高级管理人员近三年证券监管机构处罚的情况

适用 不适用

3、董事、高级管理人员薪酬情况

董事、高级管理人员薪酬的决策程序、确定依据、实际支付情况

董事、高级管理人员报酬的决策程序	公司董事的薪酬经董事会薪酬与考核委员会审查及公司董事会审议后，由公司股东会审议确定；公司高级管理人员的薪酬经董事会薪酬与考核委员会审查后，由公司董事会审议确定。
董事、高级管理人员报酬确定依据	董事、高级管理人员的薪酬根据公司薪酬制度、公司薪酬体系及绩效考核体系确定。薪酬体系及绩效考核体系确定。
董事、高级管理人员报酬的实际支付情况	详见“公司报告期内董事和高级管理人员报酬情况”

公司报告期内董事和高级管理人员薪酬情况

单位：万元

姓名	性别	年龄	职务	任职状态	从公司获得的税前报酬总额	是否在公司关联方获取报酬
高王伟	男	45	董事长、总裁、董事	现任	208	否
朱文祥	男	42	副董事长、高级副总裁、董事	现任	190	否
李阳	男	44	董事	现任	100	否
王心航	男	38	职工代表董事	现任	85	否
束小江	男	53	独立董事	现任	5.83	否
王宗宝	男	48	独立董事	现任	10	否
徐鼎一	男	38	独立董事	现任	10	否
薛永峰	男	47	高级副总裁	现任	190	否
陈伯存	男	43	高级副总裁	现任	155	否
沈桂宏	男	46	高级副总裁	现任	155	否
张竞	男	46	董事会秘书	现任	135	否
魏静聪	女	46	财务负责人	现任	130	否
高利民	男	71	董事长、董事	离任	45.15	否
姚峻	男	64	副总经理、董事	离任	42.42	否
孟繁锋	男	59	独立董事	离任	4.17	否
章林	男	45	副总经理	离任	32.51	否
沈玉华	男	59	副总经理	离任	30.09	否
彭皓	男	57	副总经理	离任	31.04	否
合计	--	--	--	--	1,559.21	--

报告期末全体董事和高级管理人员实际获得薪酬的考核依据	根据公司薪酬制度、薪酬体系及绩效考核体系确定。
报告期末全体董事和高级管理人员实际获得薪酬的考核完成情况	已按照薪酬制度完成考核
报告期末全体董事和高级管理人员实际获得薪酬的递延支付安排	已按照薪酬制度作出递延安排
报告期末全体董事和高级管理人员实际获得薪酬的止付追索情况	不适用

其他情况说明

适用 不适用

五、报告期内董事履行职责的情况

1、董事出席董事会及股东大会的情况

董事出席董事会及股东大会的情况							
董事姓名	本报告期应参加董事会次数	现场出席董事会次数	以通讯方式参加董事会次数	委托出席董事会次数	缺席董事会次数	是否连续两次未亲自参加董事会会议	出席股东大会次数
高王伟	10	8	2	0	0	否	4
朱文祥	10	8	2	0	0	否	4

李阳	6	4	2	0	0	否	3
王心航	6	4	2	0	0	否	3
束小江	6	1	5	0	0	否	3
王宗宝	10	2	8	0	0	否	4
徐鼎一	10	4	6	0	0	否	4
高利民（已 离任）	4	4	0	0	0	否	2
姚峻（已离 任）	4	2	2	0	0	否	2
孟繁锋（已 离任）	4	1	3	0	0	否	2

2、董事对公司有关事项提出异议的情况

董事对公司有关事项是否提出异议

是 否

报告期内董事对公司有关事项未提出异议。

3、董事履行职责的其他说明

董事对公司有关建议是否被采纳

是 否

董事对公司有关建议被采纳或未被采纳的说明

公司董事根据《公司法》《证券法》《公司章程》《深圳证券交易所股票上市规则》《董事会议事规则》《上市公司独立董事管理办法》等法律法规和制度的规定，勤勉尽责地履行职责和义务，对公司的制度完善和日常经营决策等方面提出了宝贵的专业性意见，有效提高了公司规范运作和科学决策水平。

六、董事会下设专门委员会在报告期内的情况

委员会名称	成员情况	召开会议次数	召开日期	会议内容	提出的重要意见和建议	其他履行职责的情况	异议事项具体情况（如有）
董事会审计委员会	徐鼎一、王宗宝、王心航、孟繁锋（离任）	4	2025年04月01日	审议通过《公司2024年年度报告及摘要的议案》；《公司2024年度内部控制自我评价报告》；《关于拟续聘2025年度会计师事务所的议案》；《公司2024年度财务决算报告》；《公司2024年度利润分配的预案》；《关	董事会审计委员会严格按照《公司法》《证券法》等相关法律法规以及《公司章程》《董事会议事规则》开展工作，勤勉尽责，经过充分沟通讨论，一致通过所有议案。		无

				于申请办理银行授信额度的议案》；《关于开展外汇衍生品交易业务的议案》；《关于开展商品期货、期权套期保值业务的议案》；《关于为子公司和曾孙公司授信额度内贷款提供担保的议案》；《关于使用闲置自有资金购买理财产品的议案》；《关于开展票据池业务的议案》；《关于对 2024 年度会计师事务所的履职情况评估报告》；《关于董事会审计委员会对会计师事务所 2024 年度履行监督职责情况的报告》			
			2025 年 04 月 29 日	审议通过《2025 年第一季度报告》	董事会审计委员会严格按照《公司法》《证券法》等相关法律法规以及《公司章程》《董事会议事规则》开展工作，勤勉尽责，经过充分沟通讨论，一致通过所有议案。		无
			2025 年 08 月 29 日	审议通过《2025 年半	董事会审计委员会严格		无

				年度报告及摘要》	按照《公司法》《证券法》等相关法律法规以及《公司章程》《董事会议事规则》开展工作，勤勉尽责，经过充分沟通讨论，一致通过所有议案。		
			2025 年 10 月 30 日	审议通过《2025 第三季度报告》	董事会审计委员会严格按照《公司法》《证券法》等相关法律法规以及《公司章程》《董事会议事规则》开展工作，勤勉尽责，经过充分沟通讨论，一致通过所有议案。		无
董事会薪酬与考核委员会	束小江、徐鼎一、朱文祥、孟繁锋（离任）、姚峻（离任）	3	2025 年 04 月 01 日	审议通过《关于公司 2024 年度薪酬执行情况的议案》	董事会薪酬与考核委员会严格按照《公司法》《证券法》等相关法律法规以及《公司章程》《董事会议事规则》开展工作，勤勉尽责，经过充分沟通讨论，一致通过所有议案。		无
			2025 年 08 月 29 日	审议通过《关于公司〈2025 年限制性股票激励计划（草案）〉及其摘要的议案》；《关于公司〈2025 年限制性股票激	董事会薪酬与考核委员会严格按照《公司法》《证券法》等相关法律法规以及《公司章程》《董事会议事规则》开展工		无

				励计划实施考核管理办法》的议案》；《关于〈公司 2025 年员工持股计划（草案）〉及其摘要的议案》；《关于〈公司 2025 年员工持股计划管理办法〉的议案》	作，勤勉尽责，经过充分沟通讨论，一致通过所有议案。		
			2025 年 09 月 22 日	审议通过《关于向激励对象授予限制性股票的议案》	董事会薪酬与考核委员会严格按照《公司法》《证券法》等相关法律法规以及《公司章程》《董事会议事规则》开展工作，勤勉尽责，经过充分沟通讨论，一致通过所有议案。		无
董事会提名委员会	束小江、王宗宝、高王伟、高利民（离任）、孟繁锋（离任）	2	2025 年 05 月 12 日	审议通过《关于董事会换届选举暨提名公司第九届董事会非独立董事的议案》；《关于董事会换届选举暨提名公司第九届董事会独立董事的议案》	董事会提名委员会严格按照《公司法》《证券法》等相关法律法规以及《公司章程》《董事会议事规则》开展工作，勤勉尽责，经过充分沟通讨论，一致通过所有议案。		无
			2025 年 05 月 28 日	审议通过《关于选举公司第九届董事会董事长的议案》；《关于选举公司第九届董事会副董事长	董事会提名委员会严格按照《公司法》《证券法》等相关法律法规以及《公司章程》《董事会议事规		无

				的议案》； 《关于选举公司第九届董事会委员会委员的议案》；《关于聘任公司高级管理人员的议案》；《关于聘任公司内部审计机构负责人的议案》； 《关于聘任公司证券事务代表的议案》	则》开展工作，勤勉尽责，经过充分沟通讨论，一致通过所有议案。		
董事会战略与可持续发展委员会	王宗宝、高王伟、朱文祥、高利民（离任）	4	2025 年 01 月 06 日	审议通过 《关于以集中竞价交易方式回购股份方案的议案》	董事会战略与可持续发展委员会严格按照《公司法》《证券法》等相关法律法规以及《公司章程》《董事会议事规则》开展工作，勤勉尽责，经过充分沟通讨论，一致通过所有议案。		无
			2025 年 04 月 01 日	审议通过 《关于对全资子公司增资的议案》	董事会战略与可持续发展委员会严格按照《公司法》《证券法》等相关法律法规以及《公司章程》《董事会议事规则》开展工作，勤勉尽责，经过充分沟通讨论，一致通过所有议案。		无
			2025 年 07 月 05 日	审议通过 《关于在越南实施纺丝二期及配套聚酯切片项目暨越南生	董事会战略与可持续发展委员会严格按照《公司法》《证券法》等相		无

				产基地扩建的议案》	关法律法规以及《公司章程》《董事会议事规则》开展工作，勤勉尽责，经过充分沟通讨论，一致通过所有议案。		
			2025 年 12 月 30 日	审议通过《关于向产业投资基金增资的议案》	董事会战略与可持续发展委员会严格按照《公司法》《证券法》等相关法律法规以及《公司章程》《董事会议事规则》开展工作，勤勉尽责，经过充分沟通讨论，一致通过所有议案。		无

七、审计委员会工作情况

审计委员会在报告期内的监督活动中发现公司是否存在风险

是 否

审计委员会对报告期内的监督事项无异议。

八、公司员工情况

1、员工数量、专业构成及教育程度

报告期末母公司在职员工的数量（人）	1,896
报告期末主要子公司在职员工的数量（人）	1,768
报告期末在职员工的数量合计（人）	3,664
当期领取薪酬员工总人数（人）	4,436
母公司及主要子公司需承担费用的离退休职工人数（人）	0
专业构成	
专业构成类别	专业构成人数（人）
生产人员	2,677
销售人员	160
技术人员	374
财务人员	66

行政人员	269
其他人员	118
合计	3,664
教育程度	
教育程度类别	数量（人）
硕士及以上	149
大专及本科	1,103
高中及中专	985
初中及以下	1,427
合计	3,664

2、薪酬政策

以“市场化”、“向紧缺人才倾斜”、“绩效优先、能力优先”、“价值观匹配”为原则，针对不同岗位序列、不同层级，实行多元化、差异性的薪酬政策。

3、培训计划

公司非常注重组织能力建设、员工培训开发、人才发展工作，积极开辟各种培训资源和渠道，内外训并举，有针对性地实施新员工入职培训、管理赋能训练营、精益实战训练营、员工多技能培训、专业技术能力培训、英语能力提升培训等内容，持续提升组织能力、充分挖掘员工潜力，助力员工成长，实现公司与员工双赢，保证人力资源的可持续发展。

4、劳务外包情况

适用 不适用

劳务外包的工时总数（小时）	302,455
劳务外包支付的报酬总额（元）	7,372,058.84

九、公司利润分配及资本公积金转增股本情况

报告期内利润分配政策，特别是现金分红政策的制定、执行或调整情况

适用 不适用

公司于 2025 年 4 月 23 日召开 2024 年年度股东大会，审议通过了《公司 2024 年度利润分配的预案》：以 2024 年 12 月 31 日的公司总股本 1,162,207,220 股扣减截至本公告日公司回购账户内不参与利润分配的回购股份 33,505,372 股，即 1,128,701,848 股为基数，向全体股东按每 10 股派发现金股利 1.80 元（含税），共计分配利润 203,166,332.64 元，不送红股、不进行公积金转增股本。

自 2024 年度权益分派方案披露日至实施期间，因公司回购账户内股份数发生变化，由 33,505,372 股增加至 34,895,872 股，按照“每股分配金额不变、对分配总额进行调整”的原则，对 2024 年度权益分派方案进行相应调整，调整后的方案为：以 2024 年 12 月 31 日的公司总股本 1,162,207,220 股扣减公司回购账户内不参与利润分配的回购股份 34,895,872 股，即 1,127,311,348 股为基数，向全体股东按每 10 股派发现金股利 1.80 元（含税），共计分配利润 202,916,042.64 元，不送红股、不进行公积金转增股本。此次权益分派已于 2025 年 5 月 23 日实施完毕。

现金分红政策的专项说明	
是否符合公司章程的规定或股东会决议的要求：	是
分红标准和比例是否明确和清晰：	是
相关的决策程序和机制是否完备：	是

独立董事是否履职尽责并发挥了应有的作用：	是
公司未进行现金分红的，应当披露具体原因，以及下一步为增强投资者回报水平拟采取的举措：	不适用
中小股东是否有充分表达意见和诉求的机会，其合法权益是否得到了充分保护：	是
现金分红政策进行调整或变更的，条件及程序是否合规、透明：	不适用

公司报告期内盈利且母公司可供股东分配利润为正但未提出现金红利分配预案

适用 不适用

本报告期利润分配及资本公积金转增股本情况

适用 不适用

每 10 股送红股数（股）	0
每 10 股派息数（元）（含税）	2.00
分配预案的股本基数（股）	1,155,059,948
现金分红金额（元）（含税）	231,011,989.60
以其他方式（如回购股份）现金分红金额（元）	0.00
现金分红总额（含其他方式）（元）	231,011,989.60
可分配利润（元）	1,872,737,668.31
现金分红总额（含其他方式）占利润分配总额的比例	100%
本次现金分红情况	
公司发展阶段属成熟期且有重大资金支出安排的，进行利润分配时，现金分红在本次利润分配中所占比例最低应达到 40%	
利润分配或资本公积金转增预案的详细情况说明	
以 2025 年 12 月 31 日的公司总股本 1,162,207,220 股扣减截至本公告日不参与利润分配的股份 7,147,272 股（含回购股份及其他不参与分红的股份），即 1,155,059,948 股为基数，向全体股东按每 10 股派发现金股利 2.00 元（含税），共计分配利润 231,011,989.60 元，不送红股、不进行公积金转增股本。	

十、公司股权激励计划、员工持股计划或其他员工激励措施的实施情况

适用 不适用

1、股权激励

1、2025 年 8 月 29 日，公司第九届董事会第三次会议审议通过了《关于公司〈2025 年限制性股票激励计划（草案）〉及其摘要的议案》《关于公司〈2025 年限制性股票激励计划实施考核管理办法〉的议案》和《关于提请股东会授权董事会办理公司 2025 限制性股票激励计划相关事宜的议案》。同日，公司第九届董事会薪酬与考核委员会审议通过相关议案，律师出具相应法律意见书。

2、2025 年 8 月 30 日，公司对本激励计划拟激励对象的姓名和职务在公司内部进行了公示。在公示期内，未收到任何对本次拟激励对象名单的异议，无反馈记录。公司第九届董事会薪酬与考核委员会披露了《董事会薪酬与考核委员会关于 2025 年限制性股票激励计划中激励对象名单的公示情况说明及核查意见》。

3、2025 年 9 月 15 日，公司召开 2025 年第三次临时股东会，审议通过了《关于公司〈2025 年限制性股票激励计划（草案）〉及其摘要的议案》《关于公司〈2025 年限制性股票激励计划实施考核管理办法〉的议案》《关于提请股东会授权董事会办理公司 2025 限制性股票激励计划相关事宜的议案》。同日，公司披露了《2025 年限制性股票激励计划内幕信息知情人及激励对象买卖公司股票情况的自查报告》。

4、2025 年 9 月 22 日，公司第九届董事会第四次会议与第九届董事会薪酬与考核委员会第二次会议审议通过了《关于向激励对象授予限制性股票的议案》，公司第九届董事会薪酬与考核委员会对此发表了核查意见。律师出具相应法律意见书。

5、2025 年 10 月 15 日，公司完成 2025 年限制性股票激励计划的授予登记工作，授予登记数量为 1,201 万股，授予价格为 3.16 元/股，授予登记人数为 60 人，股票来源为回购股份。

公司董事、高级管理人员获得的股权激励情况

适用 不适用

单位：股

姓名	职务	年初持有股票期权数量	报告期新授予股票期权数量	报告期内可行权股数	报告期内已行权股数	报告期内已行权股数行权价格（元/股）	期末持有股票期权数量	报告期末市价（元/股）	期初持有限制性股票数量	本期已解锁股份数量	报告期新授予限制性股票数量	限制性股票的授予价格（元/股）	期末持有限制性股票数量
朱文祥	副董事长、高级副总裁、董事	0.00	0.00	0.00	0.00	0.00	0.00		0.00	0.00	300,000.00	3.16	300,000.00
李阳	董事	0.00	0.00	0.00	0.00	0.00	0.00		0.00	0.00	250,000.00	3.16	250,000.00
王心航	职工代表董事	0.00	0.00	0.00	0.00	0.00	0.00		0.00	0.00	250,000.00	3.16	250,000.00
薛永峰	高级副总裁	0.00	0.00	0.00	0.00	0.00	0.00		0.00	0.00	300,000.00	3.16	300,000.00
陈伯存	高级副总裁	0.00	0.00	0.00	0.00	0.00	0.00		0.00	0.00	300,000.00	3.16	300,000.00
沈桂宏	高级副总裁	0.00	0.00	0.00	0.00	0.00	0.00		0.00	0.00	300,000.00	3.16	300,000.00
张竞	董事会秘书	0.00	0.00	0.00	0.00	0.00	0.00		0.00	0.00	300,000.00	3.16	300,000.00
魏静聪	财务负责人	0.00	0.00	0.00	0.00	0.00	0.00		0.00	0.00	300,000.00	3.16	300,000.00
合计	--	0.00	0.00	0.00	0.00	--	0.00	--	0.00	0.00	2,300,000.00	--	2,300,000.00

高级管理人员的考评机制及激励情况

公司建立了较为完善的激励约束机制和绩效考核体系，高级管理人员的收入与其工作绩效直接相关，实行底薪与年终绩效奖金相结合的薪酬制度。年度结束，公司董事会薪酬与考核委员将对高级管理人员年度工作成果、责任目标完成情况

等进行综合考评，拟定奖励分配方案。落实个人经营管理责任考核与薪酬激励，对公司高级管理人员实行“3+X”的薪酬分配考核办法。报告期内，公司高级管理人员严格按照《公司法》《公司章程》及国家有关法律法规，认真履行职责，勤勉落实工作，积极达成本年度的经营规划。

2、员工持股计划的实施情况

适用 不适用

报告期内全部有效的员工持股计划情况

员工的范围	员工人数	持有的股票总数 (股)	变更情况	占上市公司股本 总额的比例	实施计划的资金 来源
公司董事（不含 独立董事）、高 级管理人员、核 心技术业务管理 骨干	251	16,230,000	激励对象离职	1.40%	参加对象的合法 薪酬、自筹资金 以及法律法规允 许的其他方式

报告期内董事、高级管理人员在员工持股计划中的持股情况

姓名	职务	报告期初持股数 (股)	报告期末持股数 (股)	占上市公司股本总额 的比例
朱文祥	副董事长、高级副总 裁、董事	0.00	100,000.00	0.01%
薛永峰	高级副总裁	0.00	100,000.00	0.01%
陈伯存	高级副总裁	0.00	100,000.00	0.01%
沈桂宏	高级副总裁	0.00	100,000.00	0.01%
张竞	董事会秘书	0.00	100,000.00	0.01%
魏静聪	财务负责人	0.00	100,000.00	0.01%

报告期内资产管理机构的变更情况

适用 不适用

报告期内因持有人处置份额等引起的权益变动情况

适用 不适用

报告期内股东权利行使的情况

无

报告期内员工持股计划的其他相关情形及说明

适用 不适用

员工持股计划管理委员会成员发生变化

适用 不适用

员工持股计划对报告期上市公司的财务影响及相关会计处理

适用 不适用

授予日权益工具公允价值的确定方法和重要参数	授予日股票价格
以权益结算的股份支付计入资本公积的累计金额（元）	8,726,467.76
本期确认的股份支付费用总额（元）	8,726,467.76

报告期内员工持股计划终止的情况

适用 不适用

其他说明：

无

3、其他员工激励措施

适用 不适用

十一、报告期内的内部控制制度建设及实施情况

1、内部控制建设及实施情况

报告期内，公司严格按照各项法律法规以及公司内部控制制度规范经营、优化治理、管控风险，强调内部控制的力度与效率，重视相关责任的权责及落实，保证了公司内控体系的完整合规、有效可行，实现了公司健康科学的运营目标，保障了全体股东的利益。

公司董事会审计专门委员会、内审部门共同组成公司的风险内控管理组织体系，对公司内部控制管理进行监督和评价。根据公司内部控制重大缺陷的认定情况，2025 年公司不存在财务报告和非财务报告内部控制重大缺陷和重要缺陷。未来，公司将继续完善内部控制制度，规范内部控制制度执行，强化内部控制监督检查，促进公司健康、可持续发展。

2、报告期内发现的内部控制重大缺陷的具体情况

是 否

十二、公司报告期内对子公司的管理控制情况

公司名称	整合计划	整合进展	整合中遇到的问题	已采取的解决措施	解决进展	后续解决计划
不适用	不适用	不适用	不适用	不适用	不适用	不适用

对子公司的管理控制存在异常

是 否

十三、内部控制评价报告或内部控制审计报告

1、内控评价报告

内部控制评价报告全文披露日期	2026 年 04 月 18 日	
内部控制评价报告全文披露索引	2026 年 4 月 18 日在证券时报、巨潮资讯网（ www.cninfo.com.cn）上披露	
纳入评价范围单位资产总额占公司合并财务报表资产总额的比例		100.00%
纳入评价范围单位营业收入占公司合并财务报表营业收入的比例		100.00%
缺陷认定标准		
类别	财务报告	非财务报告
定性标准	公司确定的财务报告内部控制缺陷评价的定性标准如下： ①财务报告内部控制重大缺陷，包括但不限于以下情形：A、发现董事、监事和高级管理人员对财务报告构成重大影响的舞弊行为；B、发现当期财务报表存在重大错报，而内部控制在运	公司确定的非财务报告内部控制缺陷评价的定性标准如下： 非财务报告缺陷认定主要以缺陷对业务流程有效性的影响程度、发生的可能性作判定。重大缺陷：如果缺陷发生的可能性高，会严重降低工作效率或效果、或严重加大效果的不确定

	<p>行过程中未能发现该错报；C、审计委员会和内审部门对内部控制监督无效；D、报告给董事会、高级管理人员的重大缺陷在合理时间内未完成整改；E、因会计差错导致公司受到证券监管机构的行政处罚。</p> <p>②财务报告内部控制重要缺陷，包括但不限于以下情形：A、未依照公认会计准则选择和应用会计政策；B、对于非常规或特殊交易的账务处理没有建立相应的控制机制或没有实施且没有相应的补偿性控制；C、对于期末财务报告过程的控制存在一项或多项缺陷且不能合理保证编制的财务报表达到真实、完整的目标。</p> <p>③财务报告一般缺陷是指除上述重大缺陷、重要缺陷之外的其他控制缺陷。</p>	<p>性、或使之严重偏离预期目标；重要缺陷：如果缺陷发生的可能性较高，会显著降低工作效率或效果、或显著加大效果的不确定性、或使之显著偏离预期目标；一般缺陷：如果缺陷发生的可能性较小，会降低工作效率或效果、或加大效果的不确定性、或使之偏离预期目标。</p>
定量标准	<p>公司确定的财务报告内部控制缺陷评价的定量标准如下： 定量标准以营业收入、资产总额作为衡量指标。内部控制缺陷可能导致或导致的损失与利润表相关的，以营业收入指标衡量。如果该缺陷单独或连同其他缺陷可能导致的财务报告错报金额小于营业收入的 1%，则认定为一般缺陷；如果超过营业收入的 1%但小于 3%，则认定为重要缺陷；如果超过营业收入的 3%，则认定为重大缺陷。内部控制缺陷可能导致或导致的损失与资产管理相关的，以资产总额指标衡量。如果该缺陷单独或连同其他缺陷可能导致的财务报告错报金额小于资产总额的 0.5%，则认定为一般缺陷；如果超过资产总额的 0.5%但小于 1.5%，则认定为重要缺陷；如果超过资产总额 1.5%，则认定为重大缺陷。</p>	<p>公司确定的非财务报告内部控制缺陷评价的定量标准如下： 定量标准以营业收入、资产总额作为衡量指标。内部控制缺陷可能导致或导致的损失与利润表相关的，以营业收入指标衡量。如果该缺陷单独或连同其他缺陷可能导致的财务报告错报金额小于营业收入的 1%，则认定为一般缺陷；如果超过营业收入的 1%但小于 3%，则认定为重要缺陷；如果超过营业收入的 3%，则认定为重大缺陷。内部控制缺陷可能导致或导致的损失与资产管理相关的，以资产总额指标衡量。如果该缺陷单独或连同其他缺陷可能导致的财务报告错报金额小于资产总额的 0.5%，则认定为一般缺陷；如果超过资产总额的 0.5%但小于 1.5%，则认定为重要缺陷；如果超过资产总额 1.5%，则认定为重大缺陷。</p>
财务报告重大缺陷数量（个）		0
非财务报告重大缺陷数量（个）		0
财务报告重要缺陷数量（个）		0
非财务报告重要缺陷数量（个）		0

2、内部控制审计报告

适用 不适用

内部控制审计报告中的审议意见段	
我们认为，海利得公司于 2025 年 12 月 31 日按照《企业内部控制基本规范》和相关规定在所有重大方面保持了有效的财务报告内部控制。	
内控审计报告披露情况	披露
内部控制审计报告全文披露日期	2026 年 04 月 18 日
内部控制审计报告全文披露索引	2026 年 4 月 18 日在证券时报、巨潮资讯网 (www.cninfo.com.cn) 上披露
内控审计报告意见类型	标准无保留意见

非财务报告是否存在重大缺陷	否
---------------	---

会计师事务所是否出具非标准意见的内部控制审计报告

是 否

会计师事务所出具的内部控制审计报告与董事会的自我评价报告意见是否一致

是 否

报告期或上年度是否被出具内部控制非标准审计意见

是 否

十四、上市公司治理专项行动自查问题整改情况

经公司自查，公司不存在影响公司治理水平的重大违规事项，公司已经按照《公司法》《证券法》《上市公司治理准则》等相关法律法规建立健全了较为完整、合理的法人治理结构及内部控制体系，但随着公司业务规模的不断发展，外部宏观经济及市场环境的变化，公司需要进一步完善内部控制体系，持续加强自身建设，切实提升公司规范运作水平及公司治理有效性，科学决策，稳健经营，规范发展，持续提升上市公司治理质量。

十五、环境信息披露情况

上市公司及其主要子公司是否纳入环境信息依法披露企业名单

是 否

纳入环境信息依法披露企业名单中的企业数量（家）		1
序号	企业名称	环境信息依法披露报告的查询索引
1	浙江海利得新材料股份有限公司	浙江省生态环境厅-企业环境信息依法披露系统 https://mlzj.sthjt.zj.gov.cn/eps/index/enterprise-search

公司需遵守《深圳证券交易所上市公司自律监管指引第3号——行业信息披露》中化工行业的披露要求

上市公司发生环境事故的相关情况

无

十六、社会责任情况

公司积极履行社会责任，公开披露《海利得 2025 年度环境、社会及治理（ESG）报告》。报告全文详见 2026 年 4 月 18 日巨潮资讯网 <http://www.cninfo.com.cn>。

公司需遵守《深圳证券交易所上市公司自律监管指引第3号——行业信息披露》中化工行业的披露要求

公司始终坚守“精益求精”的安全管理理念，将安全生产贯穿经营发展全过程。报告期内，公司严格恪守安全生产相关法律法规及行业规范，不断迭代优化安全管理制度，以全面风险防控为核心，健全安全生产管理体系、明确各岗位安全责任，常态化开展安全隐患排查与员工安全培训、演练工作，同时合理保障安全生产投入，确保从根源消除各类安全风险。未来，公司将持续秉持务实作风，深耕安全管理细节，依法依规开展安全体系建设，构建起全方位、多层次的安全风险防控体系，为实现零事故目标奠定良好的基础。

十七、巩固拓展脱贫攻坚成果、乡村振兴的情况

报告期内，公司响应国家战略政策目标，结合自身实际情况，在就业振兴、教育振兴、乡村振兴及共同富裕等多方面积极开展力所能及的工作，将企业发展与履行社会责任深度融合，全心全意服务地方经济发展，将履行社会责任深度贯穿于战略发展之中：

1、响应就业振兴。海宁作为跟四川省黑水县扶贫对接城市，公司积极配合人社部门对接黑水员工来海宁就业事宜，同时多次跟随海宁人社部门赴黑水现场招聘。此外，公司人事部门也多次亲赴云贵川等地进行员工招聘，为贫困员工提供稳定收入，为巩固脱贫成果提供坚实支撑。截至报告期末，黑水、昭通、毕节三地在职工合计 160 余人。

2、响应教育振兴，百年大计教育为本，为促进当地学校高质量发展，鼓励优秀学生和优秀教师成才并回报社会，公司继续深化教育帮扶工作，与海宁市紫微高级中学签约设立定向捐赠奖励基金——“紫薇成才”奖学金，每年向海宁慈善总会捐赠教育基金 10 万元，用以资助和鼓励该校家庭经济困难学生、成绩优秀学生以及优秀教师。同时，在报告期内公司向尖山商会教育基金捐赠 7 万元。

3、响应乡村振兴，推进共同富裕。报告期内，公司签署马桥街道“善粮惠”共富菜园结对认领协议，开启“低收入农户共富帮扶”新征程。同时，公司一直致力于传递爱心和关爱社会，不断积极参与公益慈善和志愿活动，报告期内，公司联合市慈善总会“潮城有爱·四季共富”慰问困难家庭 700 余户，投入专项慰问资金 76.7 万元，精准覆盖海宁本地乡村及社区困难群体，以行动诠释社会责任，带领员工和社区一起共创更多社会福祉。

第五节 重要事项

一、承诺事项履行情况

1、公司实际控制人、股东、关联方、收购人以及公司等承诺相关方在报告期内履行完毕及截至报告期末尚未履行完毕的承诺事项

适用 不适用

承诺事由	承诺方	承诺类型	承诺内容	承诺时间	承诺期限	履行情况
股权激励承诺	海利得	其他承诺	公司承诺不为激励对象提供贷款以及其他任何形式的财务资助，包括为其贷款提供担保。	2025年09月15日	授予登记/非交易过户完成之日止	截至报告期末，已履行完毕
	激励对象	其他承诺	若公司因信息披露文件中有虚假记载、误导性陈述或者重大遗漏，导致不符合授予权益或行使权益安排的，激励对象自相关信息披露文件被确认存在虚假记载、误导性陈述或者重大遗漏后，将由本激励计划所获得的全部利益返还公司。	2025年09月15日	股权激励计划按期完成/终止之日止	履行中
承诺是否按时履行	是					
如承诺超期未履行完毕的，应当详细说明未完成履行的具体原因及下一步的工作计划	不适用					

2、公司资产或项目存在盈利预测，且报告期仍处在盈利预测期间，公司就资产或项目达到原盈利预测及其原因做出说明

适用 不适用

3、公司涉及业绩承诺

适用 不适用

二、控股股东及其他关联方对上市公司的非经营性占用资金情况

适用 不适用

公司报告期不存在控股股东及其他关联方对上市公司的非经营性占用资金。

三、违规对外担保情况

适用 不适用

公司报告期无违规对外担保情况。

四、董事会对最近一期“非标准审计报告”相关情况的说明

适用 不适用

五、董事会、独立董事（如有）对会计师事务所本报告期“非标准审计报告”的说明

适用 不适用

六、与上年度财务报告相比，会计政策、会计估计变更或重大会计差错更正的情况说明

适用 不适用

公司报告期无会计政策、会计估计变更或重大会计差错更正的情况。

七、与上年度财务报告相比，合并报表范围发生变化的情况说明

适用 不适用

公司报告期无合并报表范围发生变化的情况。

八、聘任、解聘会计师事务所情况

现聘任的会计师事务所

境内会计师事务所名称	天健会计师事务所（特殊普通合伙）
境内会计师事务所报酬（万元）	163
境内会计师事务所审计服务的连续年限	23
境内会计师事务所注册会计师姓名	沃巍勇、严增华
境内会计师事务所注册会计师审计服务的连续年限	4、2

当期是否改聘会计师事务所

是 否

聘请内部控制审计会计师事务所、财务顾问或保荐人情况

适用 不适用

本年度，公司聘请天健会计师事务所（特殊普通合伙）对内部控制有效性进行审计，支付审计费用 20 万元。

九、年度报告披露后面临退市情况

适用 不适用

十、破产重整相关事项

适用 不适用

公司报告期末未发生破产重整相关事项。

十一、重大诉讼、仲裁事项

适用 不适用

诉讼（仲裁）基本情况	涉案金额（万元）	是否形成预计负债	诉讼（仲裁）进展	诉讼（仲裁）审理结果及影响	诉讼（仲裁）判决执行情况	披露日期	披露索引
未达到重大诉讼（仲裁）披露标准的其他诉讼的总涉案（原告）	22.32	否	截至报告期末部分暂未结案	涉及诉讼（仲裁）对公司无重大影响	截至报告期末部分暂未结案		
未达到重大诉讼（仲裁）披露标准的其他诉讼的总涉案（被告）	202.33	否	截至报告期末部分暂未结案	涉及诉讼（仲裁）对公司无重大影响	截至报告期末部分暂未结案		

十二、处罚及整改情况

适用 不适用

公司报告期不存在处罚及整改情况。

十三、公司及其控股股东、实际控制人的诚信状况

适用 不适用

十四、重大关联交易

1、与日常经营相关的关联交易

适用 不适用

公司报告期末未发生与日常经营相关的关联交易。

2、资产或股权收购、出售发生的关联交易

适用 不适用

公司报告期末未发生资产或股权收购、出售的关联交易。

3、共同对外投资的关联交易

适用 不适用

公司报告期未发生共同对外投资的关联交易。

4、关联债权债务往来

适用 不适用

公司报告期不存在关联债权债务往来。

5、与存在关联关系的财务公司的往来情况

适用 不适用

公司与存在关联关系的财务公司与关联方之间不存在存款、贷款、授信或其他金融业务。

6、公司控股的财务公司与关联方的往来情况

适用 不适用

公司控股的财务公司与关联方之间不存在存款、贷款、授信或其他金融业务。

7、其他重大关联交易

适用 不适用

公司报告期无其他重大关联交易。

十五、重大合同及其履行情况

1、托管、承包、租赁事项情况

(1) 托管情况

适用 不适用

公司报告期不存在托管情况。

(2) 承包情况

适用 不适用

公司报告期不存在承包情况。

(3) 租赁情况

适用 不适用

租赁情况说明

1、公司将其位于杭州市上城区佑圣观路 165 号通润银座，建筑面积约 485.23 平方米的房屋建筑物租赁给浙江海通联合律师事务所，租赁期限为 2016 年 5 月 11 日至 2028 年 6 月 10 日。

2、上海研究院向上海张江高科技园区开发股份有限公司租赁位于上海市碧波路 572 弄 116 号 2 幢 A 座的 1-3 层房屋及其设施，建筑面积约 533.72 平方米，租赁期限为 2024 年 5 月 1 日起至 2027 年 4 月 30 日。

3、海利得美国有限公司（HAILIDE AMERICA, INC.）向 F7 NWO, LLC 租赁位于 Suite 280, 2500 Northwinds Parkway, Alpharetta, Georgia 30009 的房屋及其设施，建筑面积约 291.34 平方米，租赁期限为 2021 年 7 月 1 日起至 2026 年 10 月 31 日。

为公司带来的损益达到公司报告期利润总额 10% 以上的项目

适用 不适用

公司报告期不存在为公司带来的损益达到公司报告期利润总额 10% 以上的租赁项目。

2、重大担保

适用 不适用

单位：万元

公司及其子公司对外担保情况（不包括对子公司的担保）										
担保对象名称	担保额度相关公告披露日期	担保额度	实际发生日期	实际担保金额	担保类型	担保物（如有）	反担保情况（如有）	担保期	是否履行完毕	是否为关联方担保
公司对子公司的担保情况										
担保对象名称	担保额度相关公告披露日期	担保额度	实际发生日期	实际担保金额	担保类型	担保物（如有）	反担保情况（如有）	担保期	是否履行完毕	是否为关联方担保
浙江海利得薄膜新材料有限公司	2024 年 04 月 15 日	36,500	2024 年 12 月 27 日	1,000	连带责任保证			2024.12.25-2025.12.24	是	否
			2025 年 03 月 07 日	1,000	连带责任保证			2025.3.7-2027.3.7	否	否
			2025 年 03 月 13 日	2,850	连带责任保证			2025.3.13-2026.5.23	否	否
	2025 年 04 月 03 日	14,000	2025 年 08 月 25 日	248.5	连带责任保证			2025.8.25-2026.8.25	否	否
海宁海利得纤维科技有限公司	2024 年 04 月 15 日	158,433	2025 年 03 月 19 日	1,000	连带责任保证			2025.3.19-2026.3.18	否	否
			2025 年 04 月 01 日	10,000	连带责任保证			2025.4.1-2026.4.1	否	否
	2025 年 04 月 03 日	154,200	2025 年 09 月 03 日	4,000	连带责任保证			2025.9.3-2026.3.3	否	否
			2025 年 06 月 20 日	4,246	连带责任保证			2025.6.20-2026.6.	否	否

							15		
			2025年 06月03 日	9,000	连带责 任保证		2025.6. 3- 2026.6. 3	否	否
			2025年 06月25 日	10,000	连带责 任保证		2025.6. 25- 2026.6. 25	否	否
			2025年 06月20 日	14,991. 93	连带责 任保证		2025.6. 20- 2026.5. 18	否	否
			2025年 07月08 日	4,000	连带责 任保证		2025.7. 8- 2026.1. 8	否	否
			2025年 07月29 日	3,861	连带责 任保证		2025.7. 29- 2026.6. 4	否	否
浙江海 利得地 板有限 公司	2025年 04月03 日	74,000	2025年 07月03 日	2,729.5	连带责 任保证		2025.7. 3- 2026.4. 30	否	否
			2025年 12月02 日	864.82	连带责 任保证		2025.12 .2- 2026.6. 24	否	否
浙江海 利得复 合新材 料有限 公司	2025年 04月03 日	10,000	2025年 10月17 日	2,395.8 5	连带责 任保证		2025.10 .17- 2028.10 .17	否	否
			2025年 11月13 日	2,668.3 5	连带责 任保证		2025.11 .13- 2026.6. 24	否	否
海利得 (越 南)有 限公司	2024年 04月15 日	48,000	2024年 12月25 日	5,692	连带责 任保证		2024.12 .25- 2025.6. 25	是	否
			2025年 03月27 日	1,377	连带责 任保证		2025.3. 27- 2025.9. 21	是	否
	2025年 04月03 日	70,759	2025年 04月21 日	2,659	连带责 任保证		2025.4. 21- 2025.10 .16	是	否
			2025年 05月15 日	3,098	连带责 任保证		2025.5. 15- 2025.11 .10	是	否
			2025年 06月13 日	5,477	连带责 任保证		2025.6. 13- 2025.12 .8	是	否

			2025年07月17日	3,672	连带责任保证			2025.7.17-2026.1.16	否	否
			2025年08月07日	3,586	连带责任保证			2025.8.7-2026.2.6	否	否
			2025年09月09日	3,911	连带责任保证			2025.9.9-2026.3.9	否	否
			2025年10月10日	3,931	连带责任保证			2025.10.10-2026.4.10	否	否
			2025年12月15日	3,479	连带责任保证			2025.12.15-2026.6.11	否	否
报告期内审批对子公司担保额度合计 (B1)		332,959		报告期内对子公司担保实际发生额合计 (B2)		111,739				
报告期末已审批的对子公司担保额度合计 (B3)		332,959		报告期末对子公司实际担保余额合计 (B4)		92,435				
子公司对子公司的担保情况										
担保对象名称	担保额度相关公告披露日期	担保额度	实际发生日期	实际担保金额	担保类型	担保物 (如有)	反担保情况 (如有)	担保期	是否履行完毕	是否为关联方担保
公司担保总额 (即前三大项的合计)										
报告期内审批担保额度合计 (A1+B1+C1)		332,959		报告期内担保实际发生额合计 (A2+B2+C2)		111,739				
报告期末已审批的担保额度合计 (A3+B3+C3)		332,959		报告期末实际担保余额合计 (A4+B4+C4)		92,435				
全部担保余额 (即 A4+B4+C4) 占公司净资产的比例				23.06%						
其中:										
为股东、实际控制人及其关联方提供担保的余额 (D)				0						
直接或间接为资产负债率超过 70% 的被担保对象提供的债务担保余额 (E)				61,098						
担保总额超过净资产 50% 部分的金额 (F)				0						
上述三项担保金额合计 (D+E+F)				61,098						

采用复合方式担保的具体情况说明

3、委托他人进行现金资产管理情况

(1) 委托理财情况

适用 不适用

报告期内委托理财概况

单位：万元

产品类别	风险特征	报告期内委托理财的余额	逾期未收回的金额
银行理财产品	R2	55,700	0
券商理财产品	中低	9,000	0

公司作为单一委托人委托金融机构开展资产管理，或投资安全性较低、流动性较差的高风险委托理财具体情况

适用 不适用

(2) 委托贷款情况

适用 不适用

公司报告期不存在委托贷款。

4、其他重大合同

适用 不适用

公司报告期不存在其他重大合同。

十六、募集资金使用情况

适用 不适用

公司报告期无募集资金使用情况。

十七、其他重大事项的说明

适用 不适用

公司报告期不存在需要说明的其他重大事项。

十八、公司子公司重大事项

适用 不适用

第六节 股份变动及股东情况

一、股份变动情况

1、股份变动情况

单位：股

	本次变动前		本次变动增减（+，-）					本次变动后	
	数量	比例	发行新股	送股	公积金转股	其他	小计	数量	比例
一、有限售条件股份	246,032,584	21.17%				- 140,661,350.00	- 140,661,350.00	105,371,234.00	9.07%
1、国家持股									
2、国有法人持股									
3、其他内资持股	246,032,584	21.17%				- 140,661,350.00	- 140,661,350.00	105,371,234.00	9.07%
其中：境内法人持股									
境内自然人持股	246,032,584	21.17%				- 140,661,350.00	- 140,661,350.00	105,371,234.00	9.07%
4、外资持股									
其中：境外法人持股									
境外自然人持股									
二、无限售条件股份	916,174,636	78.83%				140,661,350.00	140,661,350.00	1,056,835,986.00	90.93%
1、人民币普通股	916,174,636	78.83%				140,661,350.00	140,661,350.00	1,056,835,986.00	90.93%
2、境内上市的外资股									
3、境外上市的外资股									
4、其他									
三、股份总数	1,162,207,220	100.00%				0	0	1,162,207,220	100.00%

股份变动的原因

适用 不适用

1、报告期内，部分董事、高管获授限制性股票，导致股权激励限售股增加。

2、根据相关法律法规，董事、高管在任职期间每年转让的股份不得超过其所持有本公司股份总数的 25%；上述人员离职后半年内，不得转让其所持有的本公司股份（100%锁定），原任期届满后将全部解锁。

综上，限售股及非限售股较上期有所变动，股份总数不变。

股份变动的批准情况

适用 不适用

股份变动的过户情况

适用 不适用

股份变动对最近一年和最近一期基本每股收益和稀释每股收益、归属于公司普通股股东的每股净资产等财务指标的影响

适用 不适用

公司认为必要或证券监管机构要求披露的其他内容

适用 不适用

2、限售股份变动情况

适用 不适用

单位：股

股东名称	期初限售股数	本期增加限售股数	本期解除限售股数	期末限售股数	限售原因	解除限售日期
朱文祥	56,250	318,750	0	375,000	高管锁定股及股权激励限售股	按高管股份管理相关规定；按股权激励规定解除限售
薛永峰	56,250	318,750	0	375,000	高管锁定股及股权激励限售股	按高管股份管理相关规定；按股权激励规定解除限售
陈伯存	56,250	318,750	0	375,000	高管锁定股及股权激励限售股	按高管股份管理相关规定；按股权激励规定解除限售
沈桂宏	0	307,500	0	307,500	高管锁定股及股权激励限售股	按高管股份管理相关规定；按股权激励规定解除限售
张竞	45,000	315,000	0	360,000	高管锁定股及股权激励限售股	按高管股份管理相关规定；按股权激励规定解除限售
魏静聪	45,000	315,000	0	360,000	高管锁定股及股权激励限售股	按高管股份管理相关规定；按股权激励规定解除限售
高利民	150,890,625	0	150,890,625	0	离任高管锁定	于任期届满后

					股	六个月后全部解锁
姚峻	965,100	0	715,100	250,000	离任高管锁定股及股权激励限售股	于任期届满后六个月后全部解锁；按股权激励规定解除限售
彭皓	375,000	0	75,000	300,000	离任高管锁定股及股权激励限售股	于任期届满后六个月后全部解锁；按股权激励规定解除限售
章林	318,750	0	18,750	300,000	离任高管锁定股及股权激励限售股	于任期届满后六个月后全部解锁；按股权激励规定解除限售
沈玉华	215,625	84,375	0	300,000	离任高管锁定股及股权激励限售股	于任期届满后六个月后全部解锁；按股权激励规定解除限售
其余股权激励限售股	0	9,060,000	0	9,060,000	股权激励限售股	按股权激励规定解除限售
合计	153,023,850	11,038,125	151,699,475	12,362,500	--	--

二、证券发行与上市情况

1、报告期内证券发行（不含优先股）情况

适用 不适用

2、公司股份总数及股东结构的变动、公司资产和负债结构的变动情况说明

适用 不适用

3、现存的内部职工股情况

适用 不适用

三、股东和实际控制人情况

1、公司股东数量及持股情况

单位：股

报告期末普通股股东总数	34,567	年度报告披露日前一月末普通股股东总数	30,974	报告期末表决权恢复的优先股股东总数（如有）（参见注8）	0	年度报告披露日前一月末表决权恢复的优先股股东总数（如有）（参见注8）	0
-------------	--------	--------------------	--------	-----------------------------	---	------------------------------------	---

持股 5%以上的股东或前 10 名股东持股情况（不含通过转融通出借股份）								
股东名称	股东性质	持股比例	报告期末持股数量	报告期内增减变动情况	持有有限售条件的股份数量	持有无限售条件的股份数量	质押、标记或冻结情况	
							股份状态	数量
高利民	境内自然人	17.31%	201,187,500	0	0	201,187,500	不适用	0
高王伟	境内自然人	10.67%	124,011,645	0	93,008,734	31,002,911	不适用	0
高宇	境内自然人	6.18%	71,787,500	0	0	71,787,500	不适用	0
香港中央结算有限公司	境外法人	4.12%	47,861,163	32,231,076	0	47,861,163	不适用	0
#谢仁国	境内自然人	1.69%	19,587,950	19,037,950	0	19,587,950	不适用	0
浙江海利得新材料股份有限公司-2025 年员工持股计划	其他	1.41%	16,360,000	16,360,000	0	16,360,000	不适用	0
#谢声通	境内自然人	1.39%	16,200,000	4,792,200	0	16,200,000	不适用	0
#刘轩铭	境内自然人	1.36%	15,850,000	1,165,900	0	15,850,000	不适用	0
#金晓峰	境内自然人	0.93%	10,850,000	1,720,000	0	10,850,000	不适用	0
颜婧璐	境内自然人	0.90%	10,477,950	10,477,950	0	10,477,950	不适用	0
战略投资者或一般法人因配售新股成为前 10 名股东的情况（如有）（参见注 3）	无							
上述股东关联关系或一致行动的说明	前 10 名股东中，高利民、高王伟、高宇之间存在关联关系；未知前 10 名其他股东之间是否存在关联关系，也未知是否存在《上市公司收购管理办法》中规定的一致行动人的情况。							
上述股东涉及委托/受托表决权、放弃表决权情况的说明	不适用							
前 10 名股东中存在回购专户的特别说明（如有）（参见注 10）	无							
前 10 名无限售条件股东持股情况（不含通过转融通出借股份、高管锁定股）								
股东名称	报告期末持有无限售条件股份数量					股份种类		
						股份种类	数量	
高利民	201,187,500					人民币普通股	201,187,500	
高宇	71,787,500					人民币普通股	71,787,500	
香港中央结算有限公司	47,861,163					人民币普通股	47,861,163	
高王伟	31,002,911					人民币普通股	31,002,911	
#谢仁国	19,587,950					人民币普通股	19,587,950	

浙江海利得新材料股份有限公司—2025 年员工持股计划	16,360,000	人民币普通股	16,360,000
#谢声通	16,200,000	人民币普通股	16,200,000
#刘轩铭	15,850,000	人民币普通股	15,850,000
#金晓峰	10,850,000	人民币普通股	10,850,000
颜婧蓉	10,477,950	人民币普通股	10,477,950
前 10 名无限售流通股股东之间，以及前 10 名无限售流通股股东和前 10 名股东之间关联关系或一致行动的说明	前 10 名股东中，高利民、高王伟、高宇之间存在关联关系；未知前 10 名其他股东之间是否存在关联关系，也未知是否存在《上市公司收购管理办法》中规定的一致行动人的情况。		
前 10 名普通股股东参与融资融券业务情况说明（如有）（参见注 4）	前 10 名股东中谢仁国通过信用账户持股 18,934,250 股、谢声通通过信用账户持股 16,100,000 股、刘轩铭通过信用账户持股 15,850,000 股、金晓峰通过信用账户持股 3,950,000 股。		

持股 5%以上股东、前 10 名股东及前 10 名无限售流通股股东参与转融通业务出借股份情况

适用 不适用

前 10 名股东及前 10 名无限售流通股股东因转融通出借/归还原因导致较上期发生变化

适用 不适用

公司前 10 名普通股股东、前 10 名无限售条件普通股股东在报告期内是否进行约定购回交易

是 否

公司前 10 名普通股股东、前 10 名无限售条件普通股股东在报告期内未进行约定购回交易。

2、公司控股股东情况

控股股东性质：自然人控股

控股股东类型：自然人

控股股东姓名	国籍	是否取得其他国家或地区居留权
高利民	中国	否
主要职业及职务	名誉董事长	
报告期内控股和参股的其他境内外上市公司的股权情况	无	

控股股东报告期内变更

适用 不适用

公司报告期控股股东未发生变更。

3、公司实际控制人及其一致行动人

实际控制人性质：境内自然人

实际控制人类型：自然人

实际控制人姓名	与实际控制人关系	国籍	是否取得其他国家或地区居留权
高利民	本人	中国	否
高王伟	一致行动（含协议、亲属、	中国	否

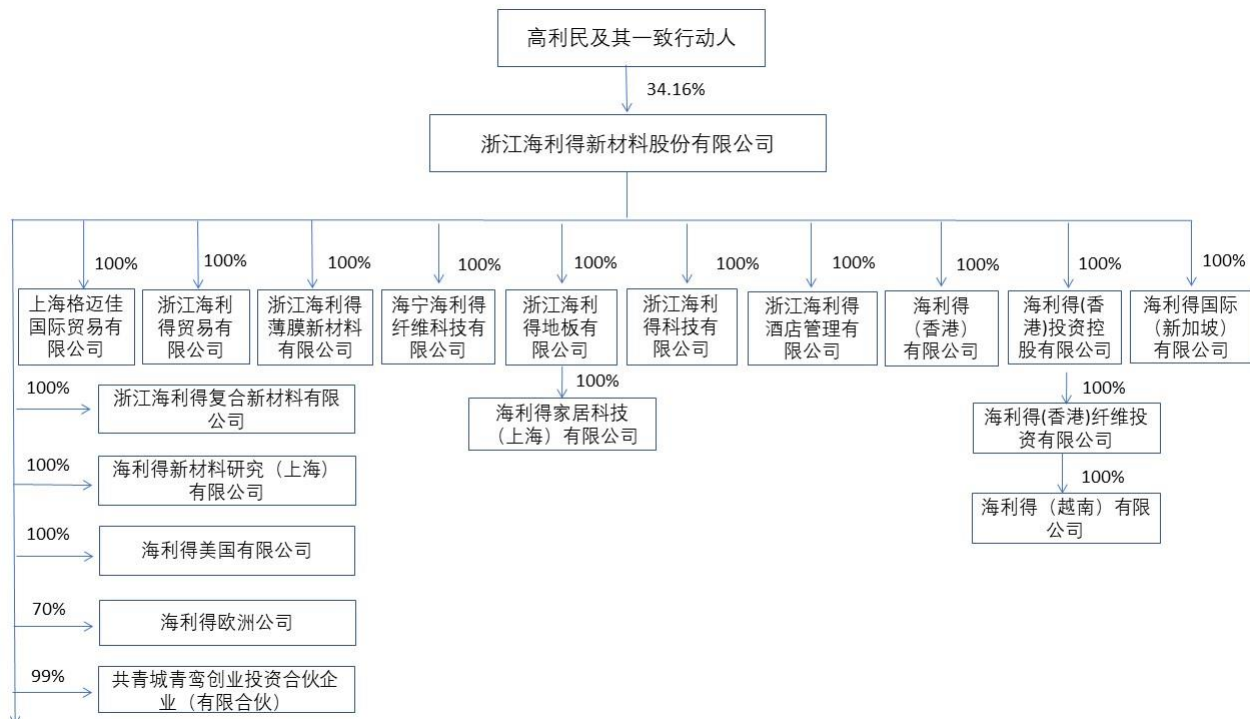
	同一控制)		
高宇	一致行动(含协议、亲属、同一控制)	中国	否
主要职业及职务	高利民为公司名誉董事长、高王伟为公司董事长、高宇未在公司任职		
过去 10 年曾控股的境内外上市公司情况	无		

实际控制人报告期内变更

适用 不适用

公司报告期实际控制人未发生变更。

公司与实际控制人之间的产权及控制关系的方框图



实际控制人通过信托或其他资产管理方式控制公司

适用 不适用

4、公司控股股东或第一大股东及其一致行动人累计质押股份数量占其所持公司股份数量比例达到 80%

适用 不适用

5、其他持股在 10%以上的法人股东

适用 不适用

6、控股股东、实际控制人、重组方及其他承诺主体股份限制减持情况

适用 不适用

四、股份回购在报告期的具体实施情况

股份回购的实施进展情况

适用 不适用

方案披露时间	拟回购股份数量（股）	占总股本的比例	拟回购金额（万元）	拟回购期间	回购用途	已回购数量（股）	已回购数量占股权激励计划所涉及的标的股票的比例（如有）
2025年01月07日	25,000,000 - 50,000,000	2.15%- 4.30%	15,000- 30,000	自董事会审议通过本次回购股份方案之日起12个月内	用于实施股权激励或员工持股计划	35,337,272	294.17% ¹

注：1 回购股份中1201万股用于2025年限制性股票激励计划

采用集中竞价交易方式减持回购股份的实施进展情况

适用 不适用

五、优先股相关情况

适用 不适用

报告期公司不存在优先股。

第七节 债券相关情况

适用 不适用

第八节 财务报告

一、审计报告

审计意见类型	标准的无保留意见
审计报告签署日期	2026 年 04 月 16 日
审计机构名称	天健会计师事务所（特殊普通合伙）
审计报告文号	天健审[7004]
注册会计师姓名	沃巍勇、严增华

审计报告正文

浙江海利得新材料股份有限公司全体股东：

一、审计意见

我们审计了浙江海利得新材料股份有限公司（以下简称海利得公司）财务报表，包括 2025 年 12 月 31 日的合并及母公司资产负债表，2025 年度的合并及母公司利润表、合并及母公司现金流量表、合并及母公司所有者权益变动表，以及相关财务报表附注。

我们认为，后附的财务报表在所有重大方面按照企业会计准则的规定编制，公允反映了海利得公司 2025 年 12 月 31 日的合并及母公司财务状况，以及 2025 年度的合并及母公司经营成果和现金流量。

二、形成审计意见的基础

我们按照中国注册会计师审计准则的规定执行了审计工作。审计报告的“注册会计师对财务报表审计的责任”部分进一步阐述了我们在这些准则下的责任。按照《中国注册会计师独立性准则第 1 号——财务报表审计和审阅业务对独立性的要求》和中国注册会计师职业道德守则，我们独立于海利得公司，并履行了职业道德方面的其他责任。我们在审计中遵循了对公众利益实体审计的独立性要求。我们相信，我们获取的审计证据是充分、适当的，为发表审计意见提供了基础。

三、关键审计事项

关键审计事项是我们根据职业判断，认为对本期财务报表审计最为重要的事项。这些事项的应对以对财务报表整体进行审计并形成审计意见为背景，我们不对这些事项单独发表意见。

（一）收入确认

1. 事项描述

相关信息披露详见财务报表附注三(二十四)和五(二)1。

海利得公司的营业收入主要来自于从事化学纤维、其他纺织材料、橡胶和塑料制品等的研发、生产和销售。2025 年度，海利得公司的营业收入为人民币 5,834,267,084.64 元。

由于营业收入是海利得公司关键业绩指标之一，可能存在海利得公司管理层（以下简称管理层）通过不恰当的收入确认以达到特定目标或预期的固有风险，因此，我们将收入确认确定为关键审计事项。

2. 审计应对

针对收入确认，我们实施的审计程序主要包括：

(1) 了解与收入确认相关的关键内部控制，评价这些控制的设计，确定其是否得到执行，并测试相关内部控制的运行有效性；

(2) 检查销售合同，了解主要合同条款或条件，评价收入确认方法是否适当；

(3) 按月度、产品、客户等对营业收入和毛利率实施分析程序，识别是否存在重大或异常波动，并查明原因；

(4) 对于境内实体内销收入和境外实体内销收入，选取项目检查相关支持性文件，包括销售合同、订单、销售发票、出库单、签收单、对账单等；对于境内实体外销收入和境外实体外销收入，获取电子口岸信息并与账面记录核对，并选取项目检查相关支持性文件，包括销售合同、出口报关单、货运提单、对账单等支持性文件；

(5) 结合应收账款函证，选取项目函证销售金额；

(6) 实施截止测试，检查收入是否在恰当期间确认；

(7) 获取资产负债表日后的销售退回记录，检查是否存在资产负债表日不满足收入确认条件的情况；

(8) 检查与营业收入相关的信息是否已在财务报表中作出恰当列报。

(二) 应收账款减值

1. 事项描述

相关信息披露详见财务报表附注三(十二)和五(一)5。

截至 2025 年 12 月 31 日，海利得公司应收账款账面余额为人民币 890,400,984.96 元，坏账准备为人民币 53,046,360.43 元，账面价值为人民币 837,354,624.53 元。

管理层根据各项应收账款的信用风险特征，以单项或组合为基础，按照相当于整个存续期内的预期信用损失金额计量其损失准备。由于应收账款金额重大，且应收账款减值测试涉及重大管理层判断，我们将应收账款减值确定为关键审计事项。

2. 审计应对

针对应收账款减值，我们实施的审计程序主要包括：

(1) 了解与应收账款减值相关的关键内部控制，评价这些控制的设计，确定其是否得到执行，并测试相关内部控制的运行有效性；

(2) 针对管理层以前年度就坏账准备所作估计，复核其结果或者管理层对其作出的后续重新估计；

(3) 复核管理层对应收账款进行信用风险评估的相关考虑和客观证据，评价管理层是否恰当识别各项应收账款的信用风险特征；

(4) 对于以单项为基础计量预期信用损失的应收账款，复核管理层对预期收取现金流量的预测，评价在预测中使用的重大假设的适当性以及数据的适当性、相关性和可靠性，并与获取的外部证据进行核对；

(5) 对于以组合为基础计量预期信用损失的应收账款，评价管理层按信用风险特征划分组合的合理性；评价管理层确定的应收账款预期信用损失率的合理性，包括使用的重大假设的适当性以及数据的适当性、相关性和可靠性；测试管理层对坏账准备的计算是否准确；

(6) 结合应收账款函证以及期后回款情况，评价管理层计提坏账准备的合理性；

(7) 检查与应收账款减值相关的信息是否已在财务报表中作出恰当列报。

四、其他信息

管理层对其他信息负责。其他信息包括年度报告中涵盖的信息，但不包括财务报表和我们的审计报告。

我们对财务报表发表的审计意见不涵盖其他信息，我们也不对其他信息发表任何形式的鉴证结论。

结合我们对财务报表的审计，我们的责任是阅读其他信息，在此过程中，考虑其他信息是否与财务报表或我们在审计过程中了解到的情况存在重大不一致或者似乎存在重大错报。

基于我们已执行的工作，如果我们确定其他信息存在重大错报，我们应当报告该事实。在这方面，我们无任何事项需要报告。

五、管理层和治理层对财务报表的责任

管理层负责按照企业会计准则的规定编制财务报表，使其实现公允反映，并设计、执行和维护必要的内部控制，以使财务报表不存在由于舞弊或错误导致的重大错报。

在编制财务报表时，管理层负责评估海利得公司的持续经营能力，披露与持续经营相关的事项（如适用），并运用持续经营假设，除非计划进行清算、终止运营或别无其他现实的选择。

海利得公司治理层（以下简称治理层）负责监督海利得公司的财务报告过程。

六、注册会计师对财务报表审计的责任

我们的目标是对财务报表整体是否不存在由于舞弊或错误导致的重大错报获取合理保证，并出具包含审计意见的审计报告。合理保证是高水平的保证，但并不能保证按照审计准则执行的审计在某一重大错报存在时总能发现。错报可能由于舞弊或错误导致，如果合理预期错报单独或汇总起来可能影响财务报表使用者依据财务报表作出的经济决策，则通常认为错报是重大的。

在按照审计准则执行审计工作的过程中，我们运用职业判断，并保持职业怀疑。同时，我们也执行以下工作：

(一) 识别和评估由于舞弊或错误导致的财务报表重大错报风险，设计和实施审计程序以应对这些风险，并获取充分、适当的审计证据，作为发表审计意见的基础。由于舞弊可能涉及串通、伪造、故意遗漏、虚假陈述或凌驾于内部控制之上，未能发现由于舞弊导致的重大错报的风险高于未能发现由于错误导致的重大错报的风险。

(二) 了解与审计相关的内部控制，以设计恰当的审计程序。

(三) 评价管理层选用会计政策的恰当性和作出会计估计及相关披露的合理性。

(四) 对管理层使用持续经营假设的恰当性得出结论。同时，根据获取的审计证据，就可能导致对海利得公司持续经营能力产生重大疑虑的事项或情况是否存在重大不确定性得出结论。如果我们得出结论认为存在重大不确定性，审计准则要求我们在审计报告中提请报表使用者注意财务报表中的相关披露；如果披露不充分，我们应当发表非无保留意见。我们的结论基于截至审计报告日可获得的信息。然而，未来的事项或情况可能导致海利得公司不能持续经营。

(五) 评价财务报表的总体列报、结构和内容，并评价财务报表是否公允反映相关交易和事项。

(六) 就海利得公司中实体或业务活动的财务信息获取充分、适当的审计证据，以对财务报表发表审计意见。我们负责指导、监督和执行集团审计，并对审计意见承担全部责任。

我们与治理层就计划的审计范围、时间安排和重大审计发现等事项进行沟通，包括沟通我们在审计中识别出的值得关注的内部控制缺陷。

我们还就已遵守与独立性相关的职业道德要求向治理层提供声明，并与治理层沟通可能被合理认为影响我们独立性的所有关系和其他事项，以及相关的防范措施（如适用）。

从与治理层沟通过的事项中，我们确定哪些事项对本期财务报表审计最为重要，因而构成关键审计事项。我们在审计报告中描述这些事项，除非法律法规禁止公开披露这些事项，或在极少数情形下，如果合理预期在审计报告中沟通某事项造成的负面后果超过在公众利益方面产生的益处，我们确定不应在审计报告中沟通该事项。

二、财务报表

财务附注中报表的单位为：元

1、合并资产负债表

编制单位：浙江海利得新材料股份有限公司

2025 年 12 月 31 日

单位：元

项目	期末余额	期初余额
流动资产：		
货币资金	1,682,268,030.78	1,189,466,403.19
结算备付金	0.00	0.00
拆出资金	0.00	0.00
交易性金融资产	648,819,507.49	500,000,000.00
衍生金融资产	4,635,374.79	8,647,704.93
应收票据	111,064,225.05	100,104,504.63
应收账款	837,354,624.53	844,441,795.63
应收款项融资	15,448,694.34	6,356,746.55
预付款项	100,757,492.97	100,162,492.66
应收保费	0.00	0.00
应收分保账款	0.00	0.00
应收分保合同准备金	0.00	0.00
其他应收款	26,874,111.96	53,098,157.27
其中：应收利息	0.00	0.00
应收股利	0.00	0.00
买入返售金融资产	0.00	0.00
存货	898,686,567.72	1,026,444,284.30
其中：数据资源	0.00	0.00
合同资产	0.00	0.00
持有待售资产	0.00	0.00
一年内到期的非流动资产	0.00	0.00
其他流动资产	18,421,249.00	12,774,355.81
流动资产合计	4,344,329,878.63	3,841,496,444.97
非流动资产：		
发放贷款和垫款	0.00	0.00
债权投资	0.00	0.00
其他债权投资	0.00	0.00
长期应收款	0.00	0.00
长期股权投资	0.00	0.00
其他权益工具投资	0.00	0.00
其他非流动金融资产	147,699,983.00	34,999,983.00
投资性房地产	2,888,283.18	30,150,057.65
固定资产	2,806,598,778.60	3,018,214,626.57

在建工程	123,480,875.40	127,307,965.66
生产性生物资产	0.00	0.00
油气资产	0.00	0.00
使用权资产	1,373,529.60	2,691,936.53
无形资产	226,879,490.50	238,613,245.30
其中：数据资源	0.00	0.00
开发支出	0.00	0.00
其中：数据资源	0.00	0.00
商誉	0.00	0.00
长期待摊费用	1,099,248.76	1,888,436.13
递延所得税资产	41,642,418.63	41,494,612.03
其他非流动资产	43,552,638.67	13,599,273.76
非流动资产合计	3,395,215,246.34	3,508,960,136.63
资产总计	7,739,545,124.97	7,350,456,581.60
流动负债：		
短期借款	1,889,669,584.78	1,932,255,233.76
向中央银行借款	0.00	0.00
拆入资金	0.00	0.00
交易性金融负债	0.00	0.00
衍生金融负债	969,250.88	18,827,468.84
应付票据	283,948,704.19	242,214,906.96
应付账款	299,680,841.24	436,680,174.22
预收款项	0.00	72,206.00
合同负债	60,284,997.13	35,044,725.02
卖出回购金融资产款	0.00	0.00
吸收存款及同业存放	0.00	0.00
代理买卖证券款	0.00	0.00
代理承销证券款	0.00	0.00
应付职工薪酬	110,229,877.17	107,164,745.38
应交税费	69,710,170.10	51,124,828.76
其他应付款	186,109,842.02	95,392,422.98
其中：应付利息	0.00	0.00
应付股利	0.00	0.00
应付手续费及佣金	0.00	0.00
应付分保账款	0.00	0.00
持有待售负债	0.00	0.00
一年内到期的非流动负债	9,566,922.50	56,657,355.49
其他流动负债	3,005,163.60	1,406,955.46
流动负债合计	2,913,175,353.61	2,976,841,022.87
非流动负债：		
保险合同准备金	0.00	0.00
长期借款	752,990,217.48	393,339,566.94

应付债券	0.00	0.00
其中：优先股	0.00	0.00
永续债	0.00	0.00
租赁负债	185,067.35	1,542,944.80
长期应付款	647,245.15	840,461.30
长期应付职工薪酬	0.00	0.00
预计负债	0.00	0.00
递延收益	15,808,759.53	21,182,345.97
递延所得税负债	35,876,377.37	36,756,848.04
其他非流动负债	0.00	0.00
非流动负债合计	805,507,666.88	453,662,167.05
负债合计	3,718,683,020.49	3,430,503,189.92
所有者权益：		
股本	1,162,207,220.00	1,162,207,220.00
其他权益工具	0.00	0.00
其中：优先股	0.00	0.00
永续债	0.00	0.00
资本公积	693,059,760.29	714,035,001.77
减：库存股	120,987,792.68	0.00
其他综合收益	-96,156,382.97	-23,926,077.26
专项储备	0.00	0.00
盈余公积	496,885,693.86	465,248,678.82
一般风险准备	0.00	0.00
未分配利润	1,872,737,668.31	1,592,933,282.53
归属于母公司所有者权益合计	4,007,746,166.81	3,910,498,105.86
少数股东权益	13,115,937.67	9,455,285.82
所有者权益合计	4,020,862,104.48	3,919,953,391.68
负债和所有者权益总计	7,739,545,124.97	7,350,456,581.60

法定代表人：高王伟 主管会计工作负责人：魏静聪 会计机构负责人：张宁萍

2、母公司资产负债表

单位：元

项目	期末余额	期初余额
流动资产：		
货币资金	659,914,380.65	575,601,806.12
交易性金融资产	475,397,423.24	166,000,000.00
衍生金融资产	3,207,134.26	7,899,132.93
应收票据	106,400,919.14	98,619,266.29
应收账款	618,469,841.24	718,373,478.12
应收款项融资	11,187,989.43	5,565,338.19
预付款项	62,448,289.59	72,612,954.96
其他应收款	108,168,410.78	115,913,784.49
其中：应收利息	0.00	0.00
应收股利	0.00	0.00
存货	297,304,819.48	473,146,932.29
其中：数据资源	0.00	0.00

合同资产	0.00	0.00
持有待售资产	0.00	0.00
一年内到期的非流动资产	0.00	0.00
其他流动资产	0.00	558,934.45
流动资产合计	2,342,499,207.81	2,234,291,627.84
非流动资产：		
债权投资	0.00	0.00
其他债权投资	0.00	0.00
长期应收款	0.00	0.00
长期股权投资	2,104,966,139.30	1,835,538,296.25
其他权益工具投资	0.00	0.00
其他非流动金融资产	0.00	0.00
投资性房地产	187,550,670.37	86,322,039.23
固定资产	1,430,862,989.06	1,690,283,437.88
在建工程	32,408,303.03	83,822,573.62
生产性生物资产	0.00	0.00
油气资产	0.00	0.00
使用权资产	0.00	0.00
无形资产	102,332,266.96	133,485,629.82
其中：数据资源	0.00	0.00
开发支出	0.00	0.00
其中：数据资源	0.00	0.00
商誉	0.00	0.00
长期待摊费用	0.00	0.00
递延所得税资产	14,617,724.52	14,096,247.12
其他非流动资产	11,664,427.22	3,829,482.03
非流动资产合计	3,884,402,520.46	3,847,377,705.95
资产总计	6,226,901,728.27	6,081,669,333.79
流动负债：		
短期借款	383,148,210.91	222,817,351.73
交易性金融负债	0.00	0.00
衍生金融负债	969,250.88	10,074,203.12
应付票据	434,753,571.22	582,574,833.86
应付账款	424,873,508.23	366,449,965.64
预收款项	0.00	72,206.00
合同负债	37,110,242.13	25,103,502.11
应付职工薪酬	74,482,505.78	83,722,293.26
应交税费	32,098,100.06	41,318,239.33
其他应付款	122,329,744.46	281,267,653.38
其中：应付利息	0.00	0.00
应付股利	0.00	0.00
持有待售负债	0.00	0.00

一年内到期的非流动负债	8,005,958.35	55,044,168.06
其他流动负债	2,894,193.00	1,254,228.56
流动负债合计	1,520,665,285.02	1,669,698,645.05
非流动负债：		
长期借款	724,481,217.48	393,339,566.94
应付债券	0.00	0.00
其中：优先股	0.00	0.00
永续债	0.00	0.00
租赁负债	0.00	0.00
长期应付款	0.00	0.00
长期应付职工薪酬	0.00	0.00
预计负债	0.00	0.00
递延收益	9,612,574.92	13,972,854.12
递延所得税负债	20,801,705.04	24,808,395.47
其他非流动负债	0.00	0.00
非流动负债合计	754,895,497.44	432,120,816.53
负债合计	2,275,560,782.46	2,101,819,461.58
所有者权益：		
股本	1,162,207,220.00	1,162,207,220.00
其他权益工具	0.00	0.00
其中：优先股	0.00	0.00
永续债	0.00	0.00
资本公积	694,637,442.01	715,612,683.49
减：库存股	120,987,792.68	0.00
其他综合收益	0.00	0.00
专项储备	0.00	0.00
盈余公积	496,885,693.86	465,248,678.82
未分配利润	1,718,598,382.62	1,636,781,289.90
所有者权益合计	3,951,340,945.81	3,979,849,872.21
负债和所有者权益总计	6,226,901,728.27	6,081,669,333.79

3、合并利润表

单位：元

项目	2025 年度	2024 年度
一、营业总收入	5,834,267,084.64	5,901,237,793.44
其中：营业收入	5,834,267,084.64	5,901,237,793.44
利息收入	0.00	0.00
已赚保费	0.00	0.00
手续费及佣金收入	0.00	0.00
二、营业总成本	5,195,129,014.68	5,445,535,420.78
其中：营业成本	4,705,195,365.27	4,954,725,763.47
利息支出	0.00	0.00
手续费及佣金支出	0.00	0.00
退保金	0.00	0.00
赔付支出净额	0.00	0.00

提取保险责任合同准备金净额	0.00	0.00
保单红利支出	0.00	0.00
分保费用	0.00	0.00
税金及附加	39,399,245.81	35,151,471.76
销售费用	62,820,659.72	62,375,301.07
管理费用	202,422,675.30	189,790,775.98
研发费用	209,101,473.76	174,376,382.68
财务费用	-23,810,405.18	29,115,725.82
其中：利息费用	55,875,326.51	62,231,416.59
利息收入	28,321,249.92	27,745,584.80
加：其他收益	29,528,161.07	24,061,970.64
投资收益（损失以“-”号填列）	-50,496,626.13	1,043,061.03
其中：对联营企业和合营企业的投资收益	0.00	0.00
以摊余成本计量的金融资产终止确认收益	0.00	0.00
汇兑收益（损失以“-”号填列）	0.00	0.00
净敞口套期收益（损失以“-”号填列）	0.00	0.00
公允价值变动收益（损失以“-”号填列）	5,485,631.40	-6,762,902.01
信用减值损失（损失以“-”号填列）	-590,656.53	4,222,639.56
资产减值损失（损失以“-”号填列）	-25,955,372.17	-20,722,538.07
资产处置收益（损失以“-”号填列）	415,709.59	245,456.74
三、营业利润（亏损以“-”号填列）	597,524,917.19	457,790,060.55
加：营业外收入	2,566,238.17	3,712,753.33
减：营业外支出	10,021,651.69	2,107,056.78
四、利润总额（亏损总额以“-”号填列）	590,069,503.67	459,395,757.10
减：所得税费用	73,005,895.03	47,640,607.06
五、净利润（净亏损以“-”号填列）	517,063,608.64	411,755,150.04
（一）按经营持续性分类		
1. 持续经营净利润（净亏损以“-”号填列）	517,063,608.64	411,755,150.04
2. 终止经营净利润（净亏损以“-”号填列）	0.00	0.00
（二）按所有权归属分类		
1. 归属于母公司股东的净利润	514,357,443.46	410,560,290.58
2. 少数股东损益	2,706,165.18	1,194,859.46
六、其他综合收益的税后净额	-71,275,819.04	-16,569,235.51

归属母公司所有者的其他综合收益的税后净额	-72,230,305.71	-16,136,660.07
（一）不能重分类进损益的其他综合收益	0.00	0.00
1. 重新计量设定受益计划变动额	0.00	0.00
2. 权益法下不能转损益的其他综合收益	0.00	0.00
3. 其他权益工具投资公允价值变动	0.00	0.00
4. 企业自身信用风险公允价值变动	0.00	0.00
5. 其他	0.00	0.00
（二）将重分类进损益的其他综合收益	-72,230,305.71	-16,136,660.07
1. 权益法下可转损益的其他综合收益	0.00	0.00
2. 其他债权投资公允价值变动	0.00	0.00
3. 金融资产重分类计入其他综合收益的金额	0.00	0.00
4. 其他债权投资信用减值准备	0.00	0.00
5. 现金流量套期储备	0.00	0.00
6. 外币财务报表折算差额	-72,230,305.71	-16,136,660.07
7. 其他	0.00	0.00
归属于少数股东的其他综合收益的税后净额	954,486.67	-432,575.44
七、综合收益总额	445,787,789.60	395,185,914.53
归属于母公司所有者的综合收益总额	442,127,137.75	394,423,630.51
归属于少数股东的综合收益总额	3,660,651.85	762,284.02
八、每股收益		
（一）基本每股收益	0.45	0.35
（二）稀释每股收益	0.45	0.35

法定代表人：高王伟 主管会计工作负责人：魏静聪 会计机构负责人：张宁萍

4、母公司利润表

单位：元

项目	2025 年度	2024 年度
一、营业收入	3,178,781,183.89	3,948,414,358.62
减：营业成本	2,547,406,052.26	3,220,671,181.52
税金及附加	32,970,567.91	28,824,174.19
销售费用	25,676,643.67	32,676,539.33
管理费用	138,582,386.47	122,777,042.61
研发费用	133,924,804.98	148,289,186.62
财务费用	-19,096,870.16	-66,646.86
其中：利息费用	32,354,517.44	27,601,248.87
利息收入	19,087,163.89	17,138,228.74
加：其他收益	23,136,875.14	20,432,704.59
投资收益（损失以“-”号填列）	13,608,083.56	-2,601,801.07
其中：对联营企业和合营企	0.00	0.00

业的投资收益		
以摊余成本计量的金融资产终止确认收益（损失以“-”号填列）	0.00	0.00
净敞口套期收益（损失以“-”号填列）	0.00	0.00
公允价值变动收益（损失以“-”号填列）	3,635,306.62	1,912,575.34
信用减值损失（损失以“-”号填列）	7,605,996.35	5,864,771.86
资产减值损失（损失以“-”号填列）	-7,607,189.45	-10,707,041.77
资产处置收益（损失以“-”号填列）	415,709.59	232,256.10
二、营业利润（亏损以“-”号填列）	360,112,380.57	410,376,346.26
加：营业外收入	2,114,184.08	2,577,602.81
减：营业外支出	10,066,299.82	1,844,705.48
三、利润总额（亏损总额以“-”号填列）	352,160,264.83	411,109,243.59
减：所得税费用	35,790,114.43	45,075,317.96
四、净利润（净亏损以“-”号填列）	316,370,150.40	366,033,925.63
（一）持续经营净利润（净亏损以“-”号填列）	316,370,150.40	366,033,925.63
（二）终止经营净利润（净亏损以“-”号填列）	0.00	0.00
五、其他综合收益的税后净额	0.00	0.00
（一）不能重分类进损益的其他综合收益	0.00	0.00
1. 重新计量设定受益计划变动额	0.00	0.00
2. 权益法下不能转损益的其他综合收益	0.00	0.00
3. 其他权益工具投资公允价值变动	0.00	0.00
4. 企业自身信用风险公允价值变动	0.00	0.00
5. 其他	0.00	0.00
（二）将重分类进损益的其他综合收益	0.00	0.00
1. 权益法下可转损益的其他综合收益	0.00	0.00
2. 其他债权投资公允价值变动	0.00	0.00
3. 金融资产重分类计入其他综合收益的金额	0.00	0.00
4. 其他债权投资信用减值准备	0.00	0.00
5. 现金流量套期储备	0.00	0.00
6. 外币财务报表折算差额	0.00	0.00
7. 其他	0.00	0.00
六、综合收益总额	316,370,150.40	366,033,925.63
七、每股收益		
（一）基本每股收益	0.00	0.00

(二) 稀释每股收益	0.00	0.00
------------	------	------

5、合并现金流量表

单位：元

项目	2025 年度	2024 年度
一、经营活动产生的现金流量：		
销售商品、提供劳务收到的现金	5,730,925,590.69	5,582,871,607.54
客户存款和同业存放款项净增加额		
向中央银行借款净增加额		
向其他金融机构拆入资金净增加额		
收到原保险合同保费取得的现金		
收到再保业务现金净额		
保户储金及投资款净增加额		
收取利息、手续费及佣金的现金		
拆入资金净增加额		
回购业务资金净增加额		
代理买卖证券收到的现金净额		
收到的税费返还	259,804,431.20	249,590,419.54
收到其他与经营活动有关的现金	210,745,938.59	311,128,864.34
经营活动现金流入小计	6,201,475,960.48	6,143,590,891.42
购买商品、接受劳务支付的现金	4,202,300,918.32	4,362,302,800.07
客户贷款及垫款净增加额		
存放中央银行和同业款项净增加额		
支付原保险合同赔付款项的现金		
拆出资金净增加额		
支付利息、手续费及佣金的现金		
支付保单红利的现金		
支付给职工以及为职工支付的现金	561,283,217.53	556,949,320.78
支付的各项税费	116,513,753.02	82,191,728.86
支付其他与经营活动有关的现金	591,737,994.69	494,560,575.98
经营活动现金流出小计	5,471,835,883.56	5,496,004,425.69
经营活动产生的现金流量净额	729,640,076.92	647,586,465.73
二、投资活动产生的现金流量：		
收回投资收到的现金	3,831,700,000.00	1,311,000,000.00
取得投资收益收到的现金	7,611,548.41	5,024,963.84
处置固定资产、无形资产和其他长期资产收回的现金净额	2,586,184.41	967,846.26
处置子公司及其他营业单位收到的现金净额		
收到其他与投资活动有关的现金	407,425,958.03	1,027,883,862.02
投资活动现金流入小计	4,249,323,690.85	2,344,876,672.12
购建固定资产、无形资产和其他长期资产支付的现金	216,514,651.26	178,935,263.23
投资支付的现金	4,103,724,709.00	1,826,000,000.00
质押贷款净增加额		
取得子公司及其他营业单位支付的现金净额		
支付其他与投资活动有关的现金	746,070,297.03	409,308,155.48
投资活动现金流出小计	5,066,309,657.29	2,414,243,418.71
投资活动产生的现金流量净额	-816,985,966.44	-69,366,746.59

三、筹资活动产生的现金流量：		
吸收投资收到的现金		
其中：子公司吸收少数股东投资收到的现金		
取得借款收到的现金	3,297,694,759.40	4,007,809,732.82
收到其他与筹资活动有关的现金	572,998,252.62	556,360,000.00
筹资活动现金流入小计	3,870,693,012.02	4,564,169,732.82
偿还债务支付的现金	3,022,275,192.24	4,225,395,196.53
分配股利、利润或偿付利息支付的现金	256,501,717.58	215,473,969.88
其中：子公司支付给少数股东的股利、利润		
支付其他与筹资活动有关的现金	473,816,069.77	511,317,251.34
筹资活动现金流出小计	3,752,592,979.59	4,952,186,417.75
筹资活动产生的现金流量净额	118,100,032.43	-388,016,684.93
四、汇率变动对现金及现金等价物的影响	12,415,615.96	10,653,419.34
五、现金及现金等价物净增加额	43,169,758.87	200,856,453.55
加：期初现金及现金等价物余额	684,325,073.54	483,468,619.99
六、期末现金及现金等价物余额	727,494,832.41	684,325,073.54

6、母公司现金流量表

单位：元

项目	2025 年度	2024 年度
一、经营活动产生的现金流量：		
销售商品、提供劳务收到的现金	3,051,661,671.36	3,606,597,084.81
收到的税费返还	86,752,454.79	155,271,182.50
收到其他与经营活动有关的现金	1,567,031,938.44	2,841,616,294.33
经营活动现金流入小计	4,705,446,064.59	6,603,484,561.64
购买商品、接受劳务支付的现金	2,020,647,407.61	3,076,486,667.49
支付给职工以及为职工支付的现金	358,715,012.12	395,508,871.72
支付的各项税费	79,525,221.58	65,691,089.31
支付其他与经营活动有关的现金	1,782,303,569.65	2,705,833,859.39
经营活动现金流出小计	4,241,191,210.96	6,243,520,487.91
经营活动产生的现金流量净额	464,254,853.63	359,964,073.73
二、投资活动产生的现金流量：		
收回投资收到的现金	1,386,100,000.00	371,000,000.00
取得投资收益收到的现金	59,584,505.08	1,146,041.74
处置固定资产、无形资产和其他长期资产收回的现金净额	142,947,912.28	936,866.26
处置子公司及其他营业单位收到的现金净额	0.00	0.00
收到其他与投资活动有关的现金	355,726,733.07	938,183,900.12
投资活动现金流入小计	1,944,359,150.43	1,311,266,808.12
购建固定资产、无形资产和其他长期资产支付的现金	94,558,786.48	123,923,684.86
投资支付的现金	1,960,920,000.00	586,600,000.00
取得子公司及其他营业单位支付的现金净额	0.00	0.00
支付其他与投资活动有关的现金	562,130,095.42	544,118,878.35
投资活动现金流出小计	2,617,608,881.90	1,254,642,563.21
投资活动产生的现金流量净额	-673,249,731.47	56,624,244.91
三、筹资活动产生的现金流量：		
吸收投资收到的现金	0.00	0.00

取得借款收到的现金	1,216,821,894.59	869,375,554.61
收到其他与筹资活动有关的现金	89,649,200.00	2,487,065.00
筹资活动现金流入小计	1,306,471,094.59	871,862,619.61
偿还债务支付的现金	765,006,725.34	950,300,597.02
分配股利、利润或偿付利息支付的现金	234,248,849.20	202,258,871.55
支付其他与筹资活动有关的现金	182,434,987.68	6,924,122.10
筹资活动现金流出小计	1,181,690,562.22	1,159,483,590.67
筹资活动产生的现金流量净额	124,780,532.37	-287,620,971.06
四、汇率变动对现金及现金等价物的影响	11,984,560.88	13,922,936.06
五、现金及现金等价物净增加额	-72,229,784.59	142,890,283.64
加：期初现金及现金等价物余额	356,792,401.57	213,902,117.93
六、期末现金及现金等价物余额	284,562,616.98	356,792,401.57

7、合并所有者权益变动表

本期金额

单位：元

项目	2025 年度														
	归属于母公司所有者权益													少数 股东 权益	所有 者权 益合 计
	股 本	其他权益工具			资 本 公 积	减： 库 存 股	其 他 综 合 收 益	专 项 储 备	盈 余 公 积	一 般 风 险 准 备	未 分 配 利 润	其 他	小 计		
	优 先 股	永 续 债	其 他												
一、上年期末余额	1,162,207,220.00	0.00	0.00	0.00	714,035,001.77	0.00	-23,926,077.26	0.00	465,248,678.82	0.00	1,592,933,282.53		3,910,498,105.86	9,455,285.82	3,919,953,391.68
加：会计政策变更	0.00	0.00	0.00	0.00	0.00	0.00	0.00	0.00	0.00	0.00	0.00		0.00	0.00	0.00
前期差错更正	0.00	0.00	0.00	0.00	0.00	0.00	0.00	0.00	0.00	0.00	0.00		0.00	0.00	0.00
其他	0.00	0.00	0.00	0.00	0.00	0.00	0.00	0.00	0.00	0.00	0.00		0.00	0.00	0.00
二、本年期初余额	1,162,207,220.00	0.00	0.00	0.00	714,035,001.77	0.00	-23,926,077.26	0.00	465,248,678.82	0.00	1,592,933,282.53		3,910,498,105.86	9,455,285.82	3,919,953,391.68
三、本期增减变动金额（减少以	0.00	0.00	0.00	0.00	-20,975,241.48	120,987,792.68	-72,230,305.71	0.00	31,637,015.04	0.00	279,804,385.78		97,248,060.95	3,660,651.85	100,908,712.80

“一”号填列)															
(一) 综合收益总额	0.00	0.00	0.00	0.00	0.00	0.00	-72,230,305.71	0.00	0.00	0.00	514,357,443.46		442,127,137.75	3,660,651.85	445,787,789.60
(二) 所有者投入和减少资本	0.00	0.00	0.00	0.00	-20,975,241.48	120,987,792.68	0.00	0.00	0.00	0.00	0.00		-141,963,034.16	0.00	-141,963,034.16
1. 所有者投入的普通股	0.00	0.00	0.00	0.00	-35,462,500.00	31,338,592.68	0.00	0.00	0.00	0.00	0.00		-66,801,092.68	0.00	-66,801,092.68
2. 其他权益工具持有者投入资本	0.00	0.00	0.00	0.00	0.00	0.00	0.00	0.00	0.00	0.00	0.00		0.00	0.00	0.00
3. 股份支付计入所有者权益的金额	0.00	0.00	0.00	0.00	14,487,258.52	89,649,200.00	0.00	0.00	0.00	0.00	0.00		-75,161,941.48	0.00	-75,161,941.48
4. 其他	0.00	0.00	0.00	0.00	0.00	0.00	0.00	0.00	0.00	0.00	0.00		0.00	0.00	0.00
(三) 利润分配	0.00	0.00	0.00	0.00	0.00	0.00	0.00	0.00	31,637,015.04	0.00	-234,553,057.68		-202,916,042.64	0.00	-202,916,042.64
1. 提取盈余公积	0.00	0.00	0.00	0.00	0.00	0.00	0.00	0.00	31,637,015.04	0.00	-31,637,015.04		0.00	0.00	0.00
2. 提取一般风险准备	0.00	0.00	0.00	0.00	0.00	0.00	0.00	0.00	0.00	0.00	0.00		0.00	0.00	0.00
3. 对所有	0.00	0.00	0.00	0.00	0.00	0.00	0.00	0.00	0.00	0.00	-202,		-202,	0.00	-202,

者 (或 股东) 的分配											916, 042. 64		916, 042. 64		916, 042. 64
4. 其他	0.0 0	0.00	0.00	0.00	0.00	0.00	0.00	0.00	0.00	0.00	0.00		0.00	0.00	0.00
(四) 所有者 权益 内部 结转	0.0 0	0.00	0.00	0.00	0.00	0.00	0.00	0.00	0.00	0.00	0.00		0.00	0.00	0.00
1. 资 本公 积转 增资 本 (或 股本)	0.0 0	0.00	0.00	0.00	0.00	0.00	0.00	0.00	0.00	0.00	0.00		0.00	0.00	0.00
2. 盈 余公 积转 增资 本 (或 股本)	0.0 0	0.00	0.00	0.00	0.00	0.00	0.00	0.00	0.00	0.00	0.00		0.00	0.00	0.00
3. 盈 余公 积弥 补亏 损	0.0 0	0.00	0.00	0.00	0.00	0.00	0.00	0.00	0.00	0.00	0.00		0.00	0.00	0.00
4. 设 定受 益计 划变 动额 结转 留存 收益	0.0 0	0.00	0.00	0.00	0.00	0.00	0.00	0.00	0.00	0.00	0.00		0.00	0.00	0.00
5. 其 他综 合收 益结 转留 存收 益	0.0 0	0.00	0.00	0.00	0.00	0.00	0.00	0.00	0.00	0.00	0.00		0.00	0.00	0.00
6. 其 他	0.0 0	0.00	0.00	0.00	0.00	0.00	0.00	0.00	0.00	0.00	0.00		0.00	0.00	0.00
(五))专	0.0 0	0.00	0.00	0.00	0.00	0.00	0.00	0.00	0.00	0.00	0.00		0.00	0.00	0.00

项储备															
1. 本期提取	0.00	0.00	0.00	0.00	0.00	0.00	0.00	0.00	0.00	0.00	0.00	0.00	0.00	0.00	0.00
2. 本期使用	0.00	0.00	0.00	0.00	0.00	0.00	0.00	0.00	0.00	0.00	0.00	0.00	0.00	0.00	0.00
(六) 其他	0.00	0.00	0.00	0.00	0.00	0.00	0.00	0.00	0.00	0.00	0.00	0.00	0.00	0.00	0.00
四、本期期末余额	1,162,207,220.00	0.00	0.00	0.00	693,059,760.29	120,987,792.68	-96,156,382.97	0.00	496,885,693.86	0.00	1,872,737,668.31	0.00	4,007,746.81	13,115,937.67	4,020,862,104.48

上期金额

单位：元

项目	2024 年度														少数股东权益	所有者权益合计
	归属于母公司所有者权益												小计			
	股本	其他权益工具			资本公积	减：库存股	其他综合收益	专项储备	盈余公积	一般风险准备	未分配利润	其他				
优先股	永续债	其他														
一、上年期末余额	1,164,502,220.00	0.00	0.00	0.00	717,959,451.77	6,563,370.00	-7,789,417.19	0.00	428,645,286.26	0.00	1,393,651,717.51	0.00	3,690,405,558.35	8,693,001.80	3,699,098,560.15	
加：会计政策变更	0.00	0.00	0.00	0.00	0.00	0.00	0.00	0.00	0.00	0.00	0.00	0.00	0.00	0.00	0.00	
前期差错更正	0.00	0.00	0.00	0.00	0.00	0.00	0.00	0.00	0.00	0.00	0.00	0.00	0.00	0.00	0.00	
其他	0.00	0.00	0.00	0.00	0.00	0.00	0.00	0.00	0.00	0.00	0.00	0.00	0.00	0.00	0.00	
二、本年期初余额	1,164,502,220.00	0.00	0.00	0.00	717,959,451.77	6,563,370.00	-7,789,417.19	0.00	428,645,286.26	0.00	1,393,651,717.51	0.00	3,690,405,558.35	8,693,001.80	3,699,098,560.15	
三、本期增减变动金额（减少以“—”	-2,295,000.00	0.00	0.00	0.00	-3,924,450.00	-6,563,370.00	16,136,660.07	0.00	36,603,392.56	0.00	199,281,565.02	0.00	220,092,547.51	762,284.02	220,854,831.53	

”号 填列)															
(一) 综合收 益总 额	0.0 0	0.00	0.00	0.00	0.00	0.00	- 16,1 36,6 60.0 7	0.00	0.00	0.00	410, 560, 290. 58		394, 423, 630. 51	762, 284. 02	395, 185, 914. 53
(二) 所有 者 投 入 和 减 少 资 本	- 2,2 95, 000 .00	0.00	0.00	0.00	- 3,92 4,45 0.00	- 6,21 9,45 0.00	0.00	0.00	0.00	0.00	0.00		0.00	0.00	0.00
1. 所 有 者 投 入 的 普 通 股	- 2,2 95, 000 .00	0.00	0.00	0.00	- 3,92 4,45 0.00	- 6,21 9,45 0.00	0.00	0.00	0.00	0.00	0.00		0.00	0.00	0.00
2. 其 他 权 益 工 具 持 有 者 投 入 资 本	0.0 0	0.00	0.00	0.00	0.00	0.00	0.00	0.00	0.00	0.00	0.00		0.00	0.00	0.00
3. 股 份 支 付 计 入 所 有 者 权 益 的 金 额	0.0 0	0.00	0.00	0.00	0.00	0.00	0.00	0.00	0.00	0.00	0.00		0.00	0.00	0.00
4. 其 他	0.0 0	0.00	0.00	0.00	0.00	0.00	0.00	0.00	0.00	0.00	0.00		0.00	0.00	0.00
(三) 利 润 分 配	0.0 0	0.00	0.00	0.00	0.00	- 344, 250. 00	0.00	0.00	36,6 03,3 92.5 6	0.00	- 211, 278, 725. 56		- 174, 331, 083. 00	0.00	- 174, 331, 083. 00
1. 提 取 盈 余 公 积	0.0 0	0.00	0.00	0.00	0.00	0.00	0.00	0.00	36,6 03,3 92.5 6	0.00	- 36,6 03,3 92.5 6		0.00	0.00	0.00
2. 提 取 一 般 风 险 准 备	0.0 0	0.00	0.00	0.00	0.00	0.00	0.00	0.00	0.00	0.00	0.00		0.00	0.00	0.00
3. 对 所 有 者	0.0 0	0.00	0.00	0.00	0.00	- 344, 250.	0.00	0.00	0.00	0.00	- 174, 675,		- 174, 331,	0.00	- 174, 331,

(或 股东) 的分配						00					333. 00		083. 00		083. 00
4. 其他	0.0 0	0.00	0.00	0.00	0.00	0.00	0.00	0.00	0.00	0.00	0.00		0.00	0.00	0.00
(四) 所有者 权益 内部 结转	0.0 0	0.00	0.00	0.00	0.00	0.00	0.00	0.00	0.00	0.00	0.00		0.00	0.00	0.00
1. 资 本公 积转 增资 本 (或 股本)	0.0 0	0.00	0.00	0.00	0.00	0.00	0.00	0.00	0.00	0.00	0.00		0.00	0.00	0.00
2. 盈 余公 积转 增资 本 (或 股本)	0.0 0	0.00	0.00	0.00	0.00	0.00	0.00	0.00	0.00	0.00	0.00		0.00	0.00	0.00
3. 盈 余公 积弥 补亏 损	0.0 0	0.00	0.00	0.00	0.00	0.00	0.00	0.00	0.00	0.00	0.00		0.00	0.00	0.00
4. 设 定受 益计 划变 动额 结转 留存 收益	0.0 0	0.00	0.00	0.00	0.00	0.00	0.00	0.00	0.00	0.00	0.00		0.00	0.00	0.00
5. 其 他综 合收 益结 转留 存收 益	0.0 0	0.00	0.00	0.00	0.00	0.00	0.00	0.00	0.00	0.00	0.00		0.00	0.00	0.00
6. 其 他	0.0 0	0.00	0.00	0.00	0.00	0.00	0.00	0.00	0.00	0.00	0.00		0.00	0.00	0.00
(五) 专项 储	0.0 0	0.00	0.00	0.00	0.00	0.00	0.00	0.00	0.00	0.00	0.00		0.00	0.00	0.00

备															
1. 本期提取	0.00	0.00	0.00	0.00	0.00	0.00	0.00	0.00	0.00	0.00	0.00		0.00	0.00	0.00
2. 本期使用	0.00	0.00	0.00	0.00	0.00	0.00	0.00	0.00	0.00	0.00	0.00		0.00	0.00	0.00
(六) 其他	0.00	0.00	0.00	0.00	0.00	0.00	0.00	0.00	0.00	0.00	0.00		0.00	0.00	0.00
四、本期末余额	1,162,207,220.00	0.00	0.00	0.00	714,035,001.77	0.00	-23,926,077.26	0.00	465,248,678.82	0.00	1,592,933,282.53		3,910,498,105.86	9,455,285.82	3,919,953,391.68

8、母公司所有者权益变动表

本期金额

单位：元

项目	2025 年度											所有者权益合计
	股本	其他权益工具			资本公积	减：库存股	其他综合收益	专项储备	盈余公积	未分配利润	其他	
		优先股	永续债	其他								
一、上年期末余额	1,162,207,220.00	0.00	0.00	0.00	715,612,683.49	0.00	0.00	0.00	465,248,678.82	1,636,781,289.90		3,979,849,872.21
加：会计政策变更	0.00	0.00	0.00	0.00	0.00	0.00	0.00	0.00	0.00	0.00		0.00
前期差错更正	0.00	0.00	0.00	0.00	0.00	0.00	0.00	0.00	0.00	0.00		0.00
其他	0.00	0.00	0.00	0.00	0.00	0.00	0.00	0.00	0.00	0.00		0.00
二、本年期初余额	1,162,207,220.00	0.00	0.00	0.00	715,612,683.49	0.00	0.00	0.00	465,248,678.82	1,636,781,289.90		3,979,849,872.21
三、本期增减变动金额（减少以“—”	0.00	0.00	0.00	0.00	-20,975,241.48	120,987,792.68	0.00	0.00	31,637,015.04	81,817,092.72		-28,508,926.40

”号 填列)												
(一) 综合收 益总 额	0.00	0.00	0.00	0.00	0.00	0.00	0.00	0.00	0.00	316,3 70,15 0.40		316,3 70,15 0.40
(二) 所有 者 投 入 和 减 少 资 本	0.00	0.00	0.00	0.00	- 20,97 5,241 .48	120,9 87,79 2.68	0.00	0.00	0.00	0.00		- 141,9 63,03 4.16
1. 所 有 者 投 入 的 普 通 股	0.00	0.00	0.00	0.00	- 35,46 2,500 .00	31,33 8,592 .68	0.00	0.00	0.00	0.00		- 66,80 1,092 .68
2. 其 他 权 益 工 具 持 有 者 投 入 资 本	0.00	0.00	0.00	0.00	0.00	0.00	0.00	0.00	0.00	0.00		0.00
3. 股 份 支 付 计 入 所 有 者 权 益 的 金 额	0.00	0.00	0.00	0.00	14,48 7,258 .52	89,64 9,200 .00	0.00	0.00	0.00	0.00		- 75,16 1,941 .48
4. 其 他	0.00	0.00	0.00	0.00	0.00	0.00	0.00	0.00	0.00	0.00		0.00
(三) 利 润 分 配	0.00	0.00	0.00	0.00	0.00	0.00	0.00	0.00	31,63 7,015 .04	- 234,5 53,05 7.68		- 202,9 16,04 2.64
1. 提 取 盈 余 公 积	0.00	0.00	0.00	0.00	0.00	0.00	0.00	0.00	31,63 7,015 .04	- 31,63 7,015 .04		0.00
2. 对 所 有 者 (或 股 东) 的 分 配	0.00	0.00	0.00	0.00	0.00	0.00	0.00	0.00	0.00	- 202,9 16,04 2.64		- 202,9 16,04 2.64
3. 其	0.00	0.00	0.00	0.00	0.00	0.00	0.00	0.00	0.00	0.00		0.00

他												
(四) 所有者权益内部结转	0.00	0.00	0.00	0.00	0.00	0.00	0.00	0.00	0.00	0.00		0.00
1. 资本公积转增资本(或股本)	0.00	0.00	0.00	0.00	0.00	0.00	0.00	0.00	0.00	0.00		0.00
2. 盈余公积转增资本(或股本)	0.00	0.00	0.00	0.00	0.00	0.00	0.00	0.00	0.00	0.00		0.00
3. 盈余公积弥补亏损	0.00	0.00	0.00	0.00	0.00	0.00	0.00	0.00	0.00	0.00		0.00
4. 设定受益计划变动额结转留存收益	0.00	0.00	0.00	0.00	0.00	0.00	0.00	0.00	0.00	0.00		0.00
5. 其他综合收益结转留存收益	0.00	0.00	0.00	0.00	0.00	0.00	0.00	0.00	0.00	0.00		0.00
6. 其他	0.00	0.00	0.00	0.00	0.00	0.00	0.00	0.00	0.00	0.00		0.00
(五) 专项储备	0.00	0.00	0.00	0.00	0.00	0.00	0.00	0.00	0.00	0.00		0.00
1. 本期提取	0.00	0.00	0.00	0.00	0.00	0.00	0.00	0.00	0.00	0.00		0.00
2. 本期使用	0.00	0.00	0.00	0.00	0.00	0.00	0.00	0.00	0.00	0.00		0.00

用												
(六) 其他	0.00	0.00	0.00	0.00	0.00	0.00	0.00	0.00	0.00	0.00		0.00
四、本期期末余额	1,162,207,220.00	0.00	0.00	0.00	694,637,442.01	120,987,792.68	0.00	0.00	496,885,693.86	1,718,598,382.62		3,951,340,945.81

上期金额

单位：元

项目	2024 年度											
	股本	其他权益工具			资本公积	减：库存股	其他综合收益	专项储备	盈余公积	未分配利润	其他	所有者权益合计
		优先股	永续债	其他								
一、上年期末余额	1,164,502,220.00	0.00	0.00	0.00	719,537,133.49	6,563,700.00	0.00	0.00	428,645,286.26	1,482,026,089.83		3,788,147,029.58
加：会计政策变更	0.00	0.00	0.00	0.00	0.00	0.00	0.00	0.00	0.00	0.00		0.00
前期差错更正	0.00	0.00	0.00	0.00	0.00	0.00	0.00	0.00	0.00	0.00		0.00
其他	0.00	0.00	0.00	0.00	0.00	0.00	0.00	0.00	0.00	0.00		0.00
二、本年期初余额	1,164,502,220.00	0.00	0.00	0.00	719,537,133.49	6,563,700.00	0.00	0.00	428,645,286.26	1,482,026,089.83		3,788,147,029.58
三、本期增减变动金额（减少以“－”号填列）	-2,295,000.00	0.00	0.00	0.00	-3,924,450.00	-6,563,700.00	0.00	0.00	36,603,392.56	154,755,200.07		191,702,842.63
（一）综合收益总额	0.00	0.00	0.00	0.00	0.00	0.00	0.00	0.00	0.00	366,033,925.63		366,033,925.63
（二）所有者投入和减少资本	-2,295,000.00	0.00	0.00	0.00	-3,924,450.00	-6,219,450.00	0.00	0.00	0.00	0.00		0.00
1. 所有者投入的普通股	-2,295,000.00	0.00	0.00	0.00	-3,924,450.00	-6,219,450.00	0.00	0.00	0.00	0.00		0.00
2. 其他权益工具持有	0.00	0.00	0.00	0.00	0.00	0.00	0.00	0.00	0.00	0.00		0.00

者投入资本												
3. 股份支付计入所有者权益的金额	0.00	0.00	0.00	0.00	0.00	0.00	0.00	0.00	0.00	0.00		0.00
4. 其他	0.00	0.00	0.00	0.00	0.00	0.00	0.00	0.00	0.00	0.00		0.00
(三) 利润分配	0.00	0.00	0.00	0.00	0.00	- 344,250.00	0.00	0.00	36,603,392.56	- 211,278,725.56		- 174,331,083.00
1. 提取盈余公积	0.00	0.00	0.00	0.00	0.00	0.00	0.00	0.00	36,603,392.56	- 36,603,392.56		0.00
2. 对所有者(或股东)的分配	0.00	0.00	0.00	0.00	0.00	- 344,250.00	0.00	0.00	0.00	- 174,675,333.00		- 174,331,083.00
3. 其他	0.00	0.00	0.00	0.00	0.00	0.00	0.00	0.00	0.00	0.00		0.00
(四) 所有者权益内部结转	0.00	0.00	0.00	0.00	0.00	0.00	0.00	0.00	0.00	0.00		0.00
1. 资本公积转增资本(或股本)	0.00	0.00	0.00	0.00	0.00	0.00	0.00	0.00	0.00	0.00		0.00
2. 盈余公积转增资本(或股本)	0.00	0.00	0.00	0.00	0.00	0.00	0.00	0.00	0.00	0.00		0.00
3. 盈余公积弥补亏损	0.00	0.00	0.00	0.00	0.00	0.00	0.00	0.00	0.00	0.00		0.00
4. 设定受益计划变动额结转留存收益	0.00	0.00	0.00	0.00	0.00	0.00	0.00	0.00	0.00	0.00		0.00
5. 其他综合收益结转留存收益	0.00	0.00	0.00	0.00	0.00	0.00	0.00	0.00	0.00	0.00		0.00
6. 其他	0.00	0.00	0.00	0.00	0.00	0.00	0.00	0.00	0.00	0.00		0.00
(五) 专项储	0.00	0.00	0.00	0.00	0.00	0.00	0.00	0.00	0.00	0.00		0.00

备												
1. 本期提取	0.00	0.00	0.00	0.00	0.00	0.00	0.00	0.00	0.00	0.00		0.00
2. 本期使用	0.00	0.00	0.00	0.00	0.00	0.00	0.00	0.00	0.00	0.00		0.00
(六) 其他	0.00	0.00	0.00	0.00	0.00	0.00	0.00	0.00	0.00	0.00		0.00
四、本期期末余额	1,162,207,220.00	0.00	0.00	0.00	715,612,683.49	0.00	0.00	0.00	465,248,678.82	1,636,781,289.90		3,979,849,872.21

三、公司基本情况

浙江海利得新材料股份有限公司(以下简称公司或本公司)系经浙江省人民政府企业上市工作领导小组《关于同意发起设立浙江海利得新材料股份有限公司的批复》(浙上市〔2001〕23号文)批准,由高利民等9位自然人和万向创业投资股份有限公司、浙江中大集团股份有限公司等2家法人单位共同发起设立,于2001年5月21日在浙江省工商行政管理局登记注册,总部位于浙江省海宁市。公司现持有统一社会信用代码为91330000710969000C的营业执照,注册资本116,220.722万元,股份总数116,220.722万股(每股面值1元)。其中有限售条件流通股份10,537.1234万股,无限售条件流通股份105,683.5986万股。公司股票已于2008年1月23日在深圳证券交易所挂牌交易。

本公司属化学纤维制造业。主要经营活动为化学纤维、其他纺织材料、橡胶和塑料制品等的研发、生产、销售。产品主要有:工业长丝、灯箱布、聚酯切片、装饰膜、蓬盖布、帘子布、石塑地板等。

本财务报表业经公司2026年4月16日九届九次董事会批准对外报出。

本公司将上海格迈佳国际贸易有限公司(以下简称格迈佳)、海利得(香港)有限公司(以下简称香港海利得)、Hailide America, Inc.(以下简称美国海利得)、Hailide Fibers Europe A/S(以下简称丹麦海利得)、海宁海利得纤维科技有限公司(以下简称海宁海利得)、HAILIDE(VIET NAM) CO., LTD(以下简称越南海利得)、海利得(香港)投资控股有限公司(以下简称海利得香港控股)、海利得(香港)纤维投资有限公司(以下简称海利得香港纤维)、浙江海利得地板有限公司(以下简称海利得地板)、浙江海利得薄膜新材料有限公司(以下简称海利得薄膜)、浙江海利得贸易有限公司(以下简称海利得贸易)、海利得新材料研究(上海)有限公司(以下简称海利得研究)、浙江海利得复合新材料有限公司(以下简称海利得复合)、HAILIDE INTERNATIONAL(SINGAPORE) PTE. LTD.(以下简称新加坡海利得)、海利得家居科技(上海)有限公司(以下简称海利得家居)、浙江海利得酒店管理有限公司(以下简称海利得酒店)、共青城青鸾创业投资合伙企业(有限合伙)(以下简称青鸾创投)及浙江海利得科技有限公司

（以下简称海利得科技）等十八家子公司纳入本期合并财务报表范围，情况详见本财务报表附注在其他主体中的权益之说明。

四、财务报表的编制基础

1、编制基础

本公司财务报表以持续经营为编制基础。

2、持续经营

本公司不存在导致对报告期末起 12 个月内的持续经营能力产生重大疑虑的事项或情况。

五、重要会计政策及会计估计

具体会计政策和会计估计提示：

本公司根据实际生产经营特点针对金融工具减值、存货、固定资产折旧、在建工程、无形资产、收入确认等交易或事项制定了具体会计政策和会计估计。

1、遵循企业会计准则的声明

本公司所编制的财务报表符合企业会计准则的要求，真实、完整地反映了公司的财务状况、经营成果和现金流量等有关信息。

2、会计期间

会计年度自公历 1 月 1 日起至 12 月 31 日止。

3、营业周期

公司经营业务的营业周期较短，以 12 个月作为资产和负债的流动性划分标准。

4、记账本位币

本公司及境内子公司采用人民币为记账本位币，美国海利得、丹麦海利得、越南海利得、新加坡海利得等境外子公司从事境外经营，选择其经营所处的主要经济环境中的货币为记账本位币。

5、重要性标准确定方法和选择依据

适用 不适用

项目	重要性标准
重要的单项计提坏账准备的应收账款	单项金额超过资产总额 0.5%
重要的应收账款坏账准备收回或转回	单项金额超过资产总额 0.5%
重要的核销应收账款	单项金额超过资产总额 0.5%
重要的单项计提坏账准备的其他应收款	单项金额超过资产总额 0.5%
重要的其他应收款坏账准备收回或转回	单项金额超过资产总额 0.5%
重要的核销其他应收款	单项金额超过资产总额 0.5%
重要的账龄超过 1 年的预付款项	单项金额超过资产总额 0.5%
重要的在建工程项目	单项工程投资总额超过资产总额 0.5%
重要的账龄超过 1 年的应付账款	单项金额超过资产总额 0.5%
重要的账龄超过 1 年的其他应付款	单项金额超过资产总额 0.5%
重要的账龄超过 1 年或逾期的预收款项	单项金额超过资产总额 0.5%
重要的账龄超过 1 年的合同负债	单项金额超过资产总额 0.5%
合同负债账面价值发生重大变动	单项金额超过资产总额 0.5%
重要的预计负债	单项金额超过资产总额 0.5%
重要的投资活动现金流量	单项金额超过资产总额 10%
重要的境外经营实体	资产总额/收入总额/利润总额超过集团总资产/总收入/利润总额的 15%
重要的资本化研发项目、外购研发项目	单项金额超过资产总额 0.5%
重要的纳入合并范围的结构化主体	资产总额/收入总额/利润总额超过集团总资产/总收入/利润总额的 15%
重要的子公司、非全资子公司	资产总额/收入总额/利润总额超过集团总资产/总收入/利润总额的 15%
重要的承诺事项	单项金额超过资产总额 0.5%
重要的或有事项	单项金额超过资产总额 0.5%
重要的资产负债表日后事项	单项金额超过资产总额 0.5%

6、同一控制下和非同一控制下企业合并的会计处理方法

1. 同一控制下企业合并的会计处理方法

公司在企业合并中取得的资产和负债，按照合并日被合并方在最终控制方合并财务报表中的账面价值计量。公司按照被合并方所有者权益在最终控制方合并财务报表中的账面价值份额与支付的合并对价账面价值或发行股份面值总额的差额，调整资本公积；资本公积不足冲减的，调整留存收益。

2. 非同一控制下企业合并的会计处理方法

公司在购买日对合并成本大于合并中取得的被购买方可辨认净资产公允价值份额的差额，确认为商誉；如果合并成本小于合并中取得的被购买方可辨认净资产公允价值份额，首先对取得的被购买方各项可辨认资产、负债及或有负债的公允价值以及合并成本的计量进行复核，经复核后合并成本仍小于合并中取得的被购买方可辨认净资产公允价值份额的，其差额计入当期损益。

7、控制的判断标准和合并财务报表的编制方法

1. 控制的判断

拥有对被投资方的权力，通过参与被投资方的相关活动而享有可变回报，并且有能力运用对被投资方的权力影响其可变回报金额的，认定为控制。

2. 合并财务报表的编制方法

母公司将其控制的所有子公司纳入合并财务报表的合并范围。合并财务报表以母公司及其子公司的财务报表为基础，根据其他有关资料，由母公司按照《企业会计准则第 33 号——合并财务报表》编制。

8、合营安排分类及共同经营会计处理方法

1. 合营安排分为共同经营和合营企业。

2. 当公司为共同经营的合营方时，确认与共同经营中利益份额相关的下列项目：

- (1) 确认单独所持有的资产，以及按持有份额确认共同持有的资产；
- (2) 确认单独所承担的负债，以及按持有份额确认共同承担的负债；
- (3) 确认出售公司享有的共同经营产出份额所产生的收入；
- (4) 按公司持有份额确认共同经营因出售资产所产生的收入；
- (5) 确认单独所发生的费用，以及按公司持有份额确认共同经营发生的费用。

9、现金及现金等价物的确定标准

列示于现金流量表中的现金是指库存现金以及可以随时用于支付的存款。现金等价物是指企业持有的期限短、流动性强、易于转换为已知金额现金、价值变动风险很小的投资。

10、外币业务和外币报表折算

1. 外币业务折算

外币交易在初始确认时，采用交易发生日即期汇率的近似汇率折算为人民币金额。资产负债表日，外币货币性项目采用资产负债表日即期汇率折算，因汇率不同而产生的汇兑差额，除与购建符合资本化条件资产有关的外币专门借款本金及利息的汇兑差额外，计入当期损益；以历史成本计量的外币非货币性项目仍采用交易发生日即期汇率的近似汇率折算，不改变其人民币金额；以公允价值计量的外币非货币性项目，采用公允价值确定日的即期汇率折算，差额计入当期损益或其他综合收益。

2. 外币财务报表折算

资产负债表中的资产和负债项目，采用资产负债表日的即期汇率折算；所有者权益项目除“未分配利润”项目外，其他项目采用交易发生日的即期汇率折算；利润表中的收入和费用项目，采用交易发生日即期汇率的近似汇率折算。按照上述折算产生的外币财务报表折算差额，计入其他综合收益。

11、金融工具

1. 金融资产和金融负债的分类

金融资产在初始确认时划分为以下三类：(1) 以摊余成本计量的金融资产；(2) 以公允价值计量且其变动计入其他综合收益的金融资产；(3) 以公允价值计量且其变动计入当期损益的金融资产。

金融负债在初始确认时划分为以下四类：(1) 以公允价值计量且其变动计入当期损益的金融负债；(2) 金融资产转移不符合终止确认条件或继续涉入被转移金融资产所形成的金融负债；(3) 不属于上述(1)或(2)的财务担保合同，以及不属于上述(1)并以低于市场利率贷款的贷款承诺；(4) 以摊余成本计量的金融负债。

2. 金融资产和金融负债的确认依据、计量方法和终止确认条件

(1) 金融资产和金融负债的确认依据和初始计量方法

公司成为金融工具合同的一方时，确认一项金融资产或金融负债。初始确认金融资产或金融负债时，按照公允价值计量；对于以公允价值计量且其变动计入当期损益的金融资产和金融负债，相关交易费用直接计入当期损益；对于其他类别的金融资产或金融负债，相关交易费用计入初始确认金额。但是，公司初始确认的应收账款未包含重大融资成分或公司不考虑未超过一年的合同中的融资成分的，按照《企业会计准则第 14 号——收入》所定义的交易价格进行初始计量。

(2) 金融资产的后续计量方法

1) 以摊余成本计量的金融资产

采用实际利率法，按照摊余成本进行后续计量。以摊余成本计量且不属于任何套期关系的一部分的金融资产所产生的利得或损失，在终止确认、重分类、按照实际利率法摊销或确认减值时，计入当期损益。

2) 以公允价值计量且其变动计入其他综合收益的债务工具投资

采用公允价值进行后续计量。采用实际利率法计算的利息、减值损失或利得及汇兑损益计入当期损益，其他利得或损失计入其他综合收益。终止确认时，将之前计入其他综合收益的累计利得或损失从其他综合收益中转出，计入当期损益。

3) 以公允价值计量且其变动计入其他综合收益的权益工具投资

采用公允价值进行后续计量。获得的股利（属于投资成本收回部分的除外）计入当期损益，其他利得或损失计入其他综合收益。终止确认时，将之前计入其他综合收益的累计利得或损失从其他综合收益中转出，计入留存收益。

4) 以公允价值计量且其变动计入当期损益的金融资产

采用公允价值进行后续计量，产生的利得或损失（包括利息和股利收入）计入当期损益，除非该金融资产属于套期关系的一部分。

（3）金融负债的后续计量方法

1) 以公允价值计量且其变动计入当期损益的金融负债

此类金融负债包括交易性金融负债（含属于金融负债的衍生工具）和指定为以公允价值计量且其变动计入当期损益的金融负债。对于此类金融负债以公允价值进行后续计量。因公司自身信用风险变动引起的指定为以公允价值计量且其变动计入当期损益的金融负债的公允价值变动金额计入其他综合收益，除非该处理会造成或扩大损益中的会计错配。此类金融负债产生的其他利得或损失（包括利息费用、除因公司自身信用风险变动引起的公允价值变动）计入当期损益，除非该金融负债属于套期关系的一部分。终止确认时，将之前计入其他综合收益的累计利得或损失从其他综合收益中转出，计入留存收益。

2) 金融资产转移不符合终止确认条件或继续涉入被转移金融资产所形成的金融负债

按照《企业会计准则第 23 号——金融资产转移》相关规定进行计量。

3) 不属于上述 1) 或 2) 的财务担保合同，以及不属于上述 1) 并以低于市场利率贷款的贷款承诺

在初始确认后按照下列两项金额之中的较高者进行后续计量：① 按照金融工具的减值规定确定的损失准备金额；② 初始确认金额扣除按照《企业会计准则第 14 号——收入》相关规定所确定的累计摊销额后的余额。

4) 以摊余成本计量的金融负债

采用实际利率法以摊余成本计量。以摊余成本计量且不属于任何套期关系的一部分的金融负债所产生的利得或损失，在终止确认、按照实际利率法摊销时计入当期损益。

（4）金融资产和金融负债的终止确认

1) 当满足下列条件之一时，终止确认金融资产：

① 收取金融资产现金流量的合同权利已终止；

② 金融资产已转移，且该转移满足《企业会计准则第 23 号——金融资产转移》关于金融资产终止确认的规定。

2) 当金融负债（或其一部分）的现时义务已经解除时，相应终止确认该金融负债（或该部分金融负债）。

3. 金融资产转移的确认依据和计量方法

公司转移了金融资产所有权上几乎所有的风险和报酬的，终止确认该金融资产，并将转移中产生或保留的权利和义务单独确认为资产或负债；保留了金融资产所有权上几乎所有的风险和报酬的，继续确认所转移的金融资产。公司既没有转移也没有保留金融资产所有权上几乎所有的风险和报酬的，分别下

列情况处理：(1) 未保留对该金融资产控制的，终止确认该金融资产，并将转移中产生或保留的权利和义务单独确认为资产或负债；(2) 保留了对该金融资产控制的，按照继续涉入所转移金融资产的程度确认有关金融资产，并相应确认有关负债。

金融资产整体转移满足终止确认条件的，将下列两项金额的差额计入当期损益：(1) 所转移金融资产在终止确认日的账面价值；(2) 因转移金融资产而收到的对价，与原直接计入其他综合收益的公允价值变动累计额中对应终止确认部分的金额（涉及转移的金融资产为以公允价值计量且其变动计入其他综合收益的债务工具投资）之和。转移了金融资产的一部分，且该被转移部分整体满足终止确认条件的，将转移前金融资产整体的账面价值，在终止确认部分和继续确认部分之间，按照转移日各自的相对公允价值进行分摊，并将下列两项金额的差额计入当期损益：(1) 终止确认部分的账面价值；(2) 终止确认部分的对价，与原直接计入其他综合收益的公允价值变动累计额中对应终止确认部分的金额（涉及转移的金融资产为以公允价值计量且其变动计入其他综合收益的债务工具投资）之和。

4. 金融资产和金融负债的公允价值确定方法

公司采用在当前情况下适用并且有足够可利用数据和其他信息支持的估值技术确定相关金融资产和金融负债的公允价值。公司将估值技术使用的输入值分以下层级，并依次使用：

(1) 第一层次输入值是在计量日能够取得的相同资产或负债在活跃市场上未经调整的报价；

(2) 第二层次输入值是除第一层次输入值外相关资产或负债直接或间接可观察的输入值，包括：活跃市场中类似资产或负债的报价；非活跃市场中相同或类似资产或负债的报价；除报价以外的其他可观察输入值，如在正常报价间隔期间可观察的利率和收益率曲线等；市场验证的输入值等；

(3) 第三层次输入值是相关资产或负债的不可观察输入值，包括不能直接观察或无法由可观察市场数据验证的利率、股票波动率、企业合并中承担的弃置义务的未来现金流量、使用自身数据作出的财务预测等。

5. 金融工具减值

公司以预期信用损失为基础，对以摊余成本计量的金融资产、以公允价值计量且其变动计入其他综合收益的债务工具投资、合同资产、租赁应收款、分类为以公允价值计量且其变动计入当期损益的金融负债以外的贷款承诺、不属于以公允价值计量且其变动计入当期损益的金融负债或不属于金融资产转移不符合终止确认条件或继续涉入被转移金融资产所形成的金融负债的财务担保合同进行减值处理并确认损失准备。

预期信用损失，是指以发生违约的风险为权重的金融工具信用损失的加权平均值。信用损失，是指公司按照原实际利率折现的、根据合同应收的所有合同现金流量与预期收取的所有现金流量之间的差额，

即全部现金短缺的现值。其中，对于公司购买或源生的已发生信用减值的金融资产，按照该金融资产经信用调整的实际利率折现。

对于购买或源生的已发生信用减值的金融资产，公司在资产负债表日仅将自初始确认后整个存续期内预期信用损失的累计变动确认为损失准备。

对于租赁应收款、由《企业会计准则第 14 号——收入》规范的交易形成的应收款项及合同资产，公司运用简化计量方法，按照相当于整个存续期内的预期信用损失金额计量损失准备。

除上述计量方法以外的金融资产，公司在每个资产负债表日评估其信用风险自初始确认后是否已经显著增加。如果信用风险自初始确认后已显著增加，公司按照整个存续期内预期信用损失的金额计量损失准备；如果信用风险自初始确认后未显著增加，公司按照该金融工具未来 12 个月内预期信用损失的金额计量损失准备。

公司利用可获得的合理且有依据的信息，包括前瞻性信息，通过比较金融工具在资产负债表日发生违约的风险与在初始确认日发生违约的风险，以确定金融工具的信用风险自初始确认后是否已显著增加。

于资产负债表日，若公司判断金融工具只具有较低的信用风险，则假定该金融工具的信用风险自初始确认后并未显著增加。

公司以单项金融工具或金融工具组合为基础评估预期信用风险和计量预期信用损失。当以金融工具组合为基础时，公司以共同风险特征为依据，将金融工具划分为不同组合。

公司在每个资产负债表日重新计量预期信用损失，由此形成的损失准备的增加或转回金额，作为减值损失或利得计入当期损益。对于以摊余成本计量的金融资产，损失准备抵减该金融资产在资产负债表中列示的账面价值；对于以公允价值计量且其变动计入其他综合收益的债权投资，公司在其他综合收益中确认其损失准备，不抵减该金融资产的账面价值。

6. 金融资产和金融负债的抵销

金融资产和金融负债在资产负债表内分别列示，不相互抵销。但同时满足下列条件的，公司以相互抵销后的净额在资产负债表内列示：（1）公司具有抵销已确认金额的法定权利，且该种法定权利是当前可执行的；（2）公司计划以净额结算，或同时变现该金融资产和清偿该金融负债。

不满足终止确认条件的金融资产转移，公司不对已转移的金融资产和相关负债进行抵销。

12、应收款项

1. 按信用风险特征组合计提预期信用损失的应收款项

组合类别	确定组合的依据	计量预期信用损失的方法
------	---------	-------------

组合类别	确定组合的依据	计量预期信用损失的方法
应收银行承兑汇票	票据类型	参考历史信用损失经验，结合当前状况以及对未来经济状况的预测，通过违约风险敞口和整个存续期预期信用损失率，计算预期信用损失
应收商业承兑汇票		
应收账款——账龄组合	账龄	参考历史信用损失经验，结合当前状况以及对未来经济状况的预测，编制应收账款账龄与预期信用损失率对照表，计算预期信用损失
其他应收款——账龄组合	账龄	参考历史信用损失经验，结合当前状况以及对未来经济状况的预测，编制其他应收款账龄与预期信用损失率对照表，计算预期信用损失
其他应收款——应收出口退税组合	款项性质	参考历史信用损失经验，结合当前状况以及对未来经济状况的预测，通过违约风险敞口和未来12个月内或整个存续期预期信用损失率，计算预期信用损失

2. 账龄组合的账龄与预期信用损失率对照表

账 龄	应收账款 预期信用损失率 (%)	其他应收款 预期信用损失率 (%)
1 年以内 (含, 下同)	5.00	5.00
1-2 年	15.00	15.00
2-3 年	30.00	30.00
3 年以上	100.00	100.00

应收账款/其他应收款的账龄自初始确认日起算。

3. 按单项计提预期信用损失的应收款项的认定标准

对信用风险与组合信用风险显著不同的应收款项，公司按单项计提预期信用损失。

13、合同资产

公司根据履行履约义务与客户付款之间的关系在资产负债表中列示合同资产或合同负债。公司将同一合同下的合同资产和合同负债相互抵销后以净额列示。

公司将拥有的、无条件(即，仅取决于时间流逝)向客户收取对价的权利作为应收款项列示，将已向客户转让商品而有权收取对价的权利(该权利取决于时间流逝之外的其他因素)作为合同资产列示。

14、存货

1. 存货的分类

存货包括在日常活动中持有以备出售的产成品或商品、处在生产过程中的在产品、在生产过程或提供劳务过程中耗用的材料和物料等。

2. 发出存货的计价方法

发出存货采用月末一次加权平均法。

3. 存货的盘存制度

存货的盘存制度为永续盘存制。

4. 低值易耗品和包装物的摊销方法

(1) 低值易耗品

按照一次转销法进行摊销。

(2) 包装物

按照一次转销法进行摊销。

5. 存货跌价准备

资产负债表日，存货采用成本与可变现净值孰低计量，按照成本高于可变现净值的差额计提存货跌价准备。直接用于出售的存货，在正常生产经营过程中以该存货的估计售价减去估计的销售费用和相关税费后的金额确定其可变现净值；需要经过加工的存货，在正常生产经营过程中以所生产的产成品的估计售价减去至完工时估计将要发生的成本、估计的销售费用和相关税费后的金额确定其可变现净值；资产负债表日，同一项存货中一部分有合同价格约定、其他部分不存在合同价格的，分别确定其可变现净值，并与其对应的成本进行比较，分别确定存货跌价准备的计提或转回的金额。

15、长期股权投资

1. 共同控制、重大影响的判断

按照相关约定对某项安排存在共有的控制，并且该安排的相关活动必须经过分享控制权的参与方一致同意后才能决策，认定为共同控制。对被投资单位的财务和经营政策有参与决策的权力，但并不能够控制或者与其他方一起共同控制这些政策的制定，认定为重大影响。

2. 投资成本的确定

(1) 同一控制下的企业合并形成的，合并方以支付现金、转让非现金资产、承担债务或发行权益性证券作为合并对价的，在合并日按照取得被合并方所有者权益在最终控制方合并财务报表中的账面价值

的份额作为其初始投资成本。长期股权投资初始投资成本与支付的合并对价的账面价值或发行股份的面值总额之间的差额调整资本公积；资本公积不足冲减的，调整留存收益。

公司通过多次交易分步实现同一控制下企业合并形成的长期股权投资，判断是否属于“一揽子交易”。属于“一揽子交易”的，把各项交易作为一项取得控制权的交易进行会计处理。不属于“一揽子交易”的，在合并日，根据合并后应享有被合并方净资产在最终控制方合并财务报表中的账面价值的份额确定初始投资成本。合并日长期股权投资的初始投资成本，与达到合并前的长期股权投资账面价值加上合并日进一步取得股份新支付对价的账面价值之和的差额，调整资本公积；资本公积不足冲减的，调整留存收益。

(2) 非同一控制下的企业合并形成的，在购买日按照支付的合并对价的公允价值作为其初始投资成本。

公司通过多次交易分步实现非同一控制下企业合并形成的长期股权投资，区分个别财务报表和合并财务报表进行相关会计处理：

1) 在个别财务报表中，按照原持有的股权投资的账面价值加上新增投资成本之和，作为改按成本法核算的初始投资成本。

2) 在合并财务报表中，判断是否属于“一揽子交易”。属于“一揽子交易”的，把各项交易作为一项取得控制权的交易进行会计处理。不属于“一揽子交易”的，对于购买日之前持有的被购买方的股权，按照该股权在购买日的公允价值进行重新计量，公允价值与其账面价值的差额计入当期投资收益；购买日之前持有的被购买方的股权涉及权益法核算下的其他综合收益等的，与其相关的其他综合收益等转为购买日所属当期收益。但由于被投资方重新计量设定受益计划净负债或净资产变动而产生的其他综合收益除外。

(3) 除企业合并形成以外的：以支付现金取得的，按照实际支付的购买价款作为其初始投资成本；以发行权益性证券取得的，按照发行权益性证券的公允价值作为其初始投资成本；以债务重组方式取得的，按《企业会计准则第 12 号——债务重组》确定其初始投资成本；以非货币性资产交换取得的，按《企业会计准则第 7 号——非货币性资产交换》确定其初始投资成本。

3. 后续计量及损益确认方法

对被投资单位实施控制的长期股权投资采用成本法核算；对联营企业和合营企业的长期股权投资，采用权益法核算。

4. 通过多次交易分步处置对子公司投资至丧失控制权的处理方法

(1) 是否属于“一揽子交易”的判断原则

通过多次交易分步处置对子公司股权投资直至丧失控制权的，公司结合分步交易的各个步骤的交易协议条款、分别取得的处置对价、出售股权的对象、处置方式、处置时点等信息来判断分步交易是否属于“一揽子交易”。各项交易的条款、条件以及经济影响符合以下一种或多种情况，通常表明多次交易事项属于“一揽子交易”：

- 1) 这些交易是同时或者在考虑了彼此影响的情况下订立的；
- 2) 这些交易整体才能达成一项完整的商业结果；
- 3) 一项交易的发生取决于其他至少一项交易的发生；
- 4) 一项交易单独看是不经济的，但是和其他交易一并考虑时是经济的。

(2) 不属于“一揽子交易”的会计处理

1) 个别财务报表

对处置的股权，其账面价值与实际取得价款之间的差额，计入当期损益。对于剩余股权，对被投资单位仍具有重大影响或者与其他方一起实施共同控制的，转为权益法核算；不能再对被投资单位实施控制、共同控制或重大影响的，按照《企业会计准则第 22 号——金融工具确认和计量》的相关规定进行核算。

2) 合并财务报表

在丧失控制权之前，处置价款与处置长期股权投资相对应享有子公司自购买日或合并日开始持续计算的净资产份额之间的差额，调整资本公积（资本溢价），资本溢价不足冲减的，冲减留存收益。

丧失对原子公司控制权时，对于剩余股权，按照其在丧失控制权日的公允价值进行重新计量。处置股权取得的对价与剩余股权公允价值之和，减去按原持股比例计算应享有原有子公司自购买日或合并日开始持续计算的净资产的份额之间的差额，计入丧失控制权当期的投资收益，同时冲减商誉。与原有子公司股权投资相关的其他综合收益等，应当在丧失控制权时转为当期投资收益。

(3) 属于“一揽子交易”的会计处理

1) 个别财务报表

将各项交易作为一项处置子公司并丧失控制权的交易进行会计处理。但是，在丧失控制权之前每一次处置价款与处置投资对应的长期股权投资账面价值之间的差额，在个别财务报表中确认为其他综合收益，在丧失控制权时一并转入丧失控制权当期的损益。

2) 合并财务报表

将各项交易作为一项处置子公司并丧失控制权的交易进行会计处理。但是，在丧失控制权之前每一次处置价款与处置投资对应的享有该子公司净资产份额的差额，在合并财务报表中确认为其他综合收益，在丧失控制权时一并转入丧失控制权当期的损益。

16、投资性房地产

投资性房地产计量模式

成本法计量

折旧或摊销方法

1. 投资性房地产包括已出租的土地使用权、持有并准备增值后转让的土地使用权和已出租的建筑物。
2. 投资性房地产按照成本进行初始计量，采用成本模式进行后续计量，并采用与固定资产和无形资产相同的方法计提折旧或进行摊销。

17、固定资产

(1) 确认条件

固定资产是指为生产商品、提供劳务、出租或经营管理而持有的，使用年限超过一个会计年度的有形资产。固定资产在同时满足经济利益很可能流入、成本能够可靠计量时予以确认。

(2) 折旧方法

类别	折旧方法	折旧年限（年）	残值率（%）	年折旧率（%）
房屋及建筑物	年限平均法	10-40	3 或 5	2.38-9.50
通用设备	年限平均法	5-10	3 或 5	9.50-19.40
专用设备	年限平均法	5-10	3 或 5	9.50-19.40
运输工具	年限平均法	5-6	3 或 5	15.83-19.40
其他设备	年限平均法	5	3 或 5	19.00-19.40

公司需遵守《深圳证券交易所上市公司自律监管指引第 3 号——行业信息披露》中化工行业的披露要求

18、在建工程

公司需遵守《深圳证券交易所上市公司自律监管指引第 3 号——行业信息披露》中化工行业的披露要求

1. 在建工程同时满足经济利益很可能流入、成本能够可靠计量则予以确认。在建工程按建造该项资产达到预定可使用状态前所发生的实际成本计量。
2. 在建工程达到预定可使用状态时，按工程实际成本转入固定资产。已达到预定可使用状态但尚未办理竣工决算的，先按估计价值转入固定资产，待办理竣工决算后再按实际成本调整原暂估价值，但不再调整原已计提的折旧。

类别	在建工程结转为固定资产的标准和时点
----	-------------------

类别	在建工程结转为固定资产的标准和时点
机器设备	安装调试后达到设计要求或合同规定的标准
房屋及建筑物	达到预定可使用状态

19、借款费用

1. 借款费用资本化的确认原则

公司发生的借款费用，可直接归属于符合资本化条件的资产的购建或者生产的，予以资本化，计入相关资产成本；其他借款费用，在发生时确认为费用，计入当期损益。

2. 借款费用资本化期间

(1) 当借款费用同时满足下列条件时，开始资本化：1) 资产支出已经发生；2) 借款费用已经发生；3) 为使资产达到预定可使用或可销售状态所必要的购建或者生产活动已经开始。

(2) 若符合资本化条件的资产在购建或者生产过程中发生非正常中断，并且中断时间连续超过 3 个月，暂停借款费用的资本化；中断期间发生的借款费用确认为当期费用，直至资产的购建或者生产活动重新开始。

(3) 当所购建或者生产符合资本化条件的资产达到预定可使用或可销售状态时，借款费用停止资本化。

3. 借款费用资本化率以及资本化金额

为购建或者生产符合资本化条件的资产而借入专门借款的，以专门借款当期实际发生的利息费用（包括按照实际利率法确定的折价或溢价的摊销），减去将尚未动用的借款资金存入银行取得的利息收入或进行暂时性投资取得的投资收益后的金额，确定应予资本化的利息金额；为购建或者生产符合资本化条件的资产占用了一般借款的，根据累计资产支出超过专门借款的资产支出加权平均数乘以占用一般借款的资本化率，计算确定一般借款应予资本化的利息金额。

20、无形资产

(1) 使用寿命及其确定依据、估计情况、摊销方法或复核程序

1. 无形资产包括土地使用权、管理软件、专利使用权、排污权及其他等，按成本进行初始计量。

2. 使用寿命有限的无形资产，在使用寿命内按照与该项无形资产有关的经济利益的预期实现方式系统合理地摊销，无法可靠确定预期实现方式的，采用直线法摊销。具体如下：

项目	使用寿命及其确定依据	摊销方法
----	------------	------

项 目	使用寿命及其确定依据	摊销方法
土地使用权	根据土地使用权使用期限确定其使用寿命为 40-50 年	直线法
管理软件等	根据收益年限估计其使用寿命为 5-10 年	直线法
专利使用权	根据收益年限估计其使用寿命为 5-11 年	直线法
排污权	根据合同约定确定其使用寿命为 3.5 年或者 16 年	直线法
其 他	无使用年限限制，不摊销/根据收益年限估计其使用寿命为 10 年	不摊销/直线法

(2) 研发支出的归集范围及相关会计处理方法

(1) 人员人工费用

人员人工费用包括公司研发人员的工资薪金、基本养老保险费、基本医疗保险费、失业保险费、工伤保险费、生育保险费和住房公积金。

研发人员同时服务于多个研究开发项目的，人工费用的确认依据公司研发部门提供的各研究开发项目研发人员的工时记录，在不同研究开发项目间接比例分配。

直接从事研发活动的人员同时从事非研发活动的，公司根据研发人员在不同岗位的工时记录，将其实际发生的人员人工费用，按实际工时占比等合理方法在研发费用和生产经营费用间分配。

(2) 直接投入费用

直接投入费用是指公司为实施研究开发活动而实际发生的相关支出。包括：1) 直接消耗的材料、燃料和动力费用；2) 用于中间试验和产品试制的模具、工艺装备开发及制造费，不构成固定资产的样品、样机及一般测试手段购置费，试制产品的检验费；3) 用于研究开发活动的仪器、设备的运行维护、调整、检验、检测、维修等费用。

(3) 折旧费用与长期待摊费用

折旧费用是指用于研究开发活动的仪器、设备和在用建筑物的折旧费。

用于研发活动的仪器、设备及在用建筑物，同时又用于非研发活动的，对该类仪器、设备、在用建筑物使用情况做必要记录，并将其实际发生的折旧费按实际工时和使用面积等因素，采用合理方法在研发费用和生产经营费用间分配。

长期待摊费用是指研发设施的改建、改装、装修和修理过程中发生的长期待摊费用，按实际支出进行归集，在规定的期限内分期平均摊销。

(4) 无形资产摊销费用

无形资产摊销费用是指用于研究开发活动的软件、知识产权、非专利技术的摊销费用。

(5) 设计费用

设计费用是指为新产品和新工艺进行构思、开发和制造，进行工序、技术规范、规程制定、操作特性方面的设计等发生的费用，包括为获得创新性、创意性、突破性产品进行的创意设计活动发生的相关费用。

(6) 装备调试费用

装备调试费用是指工装准备过程中研究开发活动所发生的费用，包括研制特殊、专用的生产机器，改变生产和质量控制程序，或制定新方法及标准等活动所发生的费用。

为大规模批量化和商业化生产所进行的常规性工装准备和工业工程发生的费用不计入归集范围。

(7) 委托外部研究开发费用

委托外部研究开发费用是指公司委托境内外其他机构或个人进行研究开发活动所发生的费用（研究开发活动成果为公司所拥有，且与公司的主要经营业务紧密相关）。

(8) 其他费用

其他费用是指上述费用之外与研究开发活动直接相关的其他费用，包括技术图书资料费、资料翻译费、专家咨询费、高新科技研发保险费，研发成果的检索、论证、评审、鉴定、验收费用，知识产权的申请费、注册费、代理费，会议费、差旅费、通讯费等。

内部研究开发项目研究阶段的支出，于发生时计入当期损益。内部研究开发项目开发阶段的支出，同时满足下列条件的，确认为无形资产：(1) 完成该无形资产以使其能够使用或出售在技术上具有可行性；(2) 具有完成该无形资产并使用或出售的意图；(3) 无形资产产生经济利益的方式，包括能够证明运用该无形资产生产的产品存在市场或无形资产自身存在市场，无形资产将在内部使用的，能证明其有用性；(4) 有足够的技术、财务资源和其他资源支持，以完成该无形资产的开发，并有能力使用或出售该无形资产；(5) 归属于该无形资产开发阶段的支出能够可靠地计量。

21、长期资产减值

对长期股权投资、采用成本模式计量的投资性房地产、固定资产、在建工程、使用权资产、使用寿命有限的无形资产等长期资产，在资产负债表日有迹象表明发生减值的，估计其可收回金额。对因企业合并所形成的商誉和使用寿命不确定的无形资产，无论是否存在减值迹象，每年都进行减值测试。商誉结合与其相关的资产组或者资产组组合进行减值测试。

若上述长期资产的可收回金额低于其账面价值的，按其差额确认资产减值准备并计入当期损益。

22、长期待摊费用

长期待摊费用核算已经支出，摊销期限在 1 年以上（不含 1 年）的各项费用。长期待摊费用按实际发生额入账，在受益期或规定的期限内分期平均摊销。如果长期待摊的费用项目不能使以后会计期间受益则将尚未摊销的该项目的摊余价值全部转入当期损益。

23、合同负债

公司根据履行履约义务与客户付款之间的关系在资产负债表中列示合同资产或合同负债。公司将同一合同下的合同资产和合同负债相互抵销后以净额列示。

公司将已收或应收客户对价而应向客户转让商品的义务作为合同负债列示。

24、职工薪酬

（1）短期薪酬的会计处理方法

在职工为公司提供服务的会计期间，将实际发生的短期薪酬确认为负债，并计入当期损益或相关资产成本。

（2）离职后福利的会计处理方法

离职后福利分为设定提存计划和设定受益计划。

（1）在职工为公司提供服务的会计期间，根据设定提存计划计算的应缴存金额确认为负债，并计入当期损益或相关资产成本。

（2）对设定受益计划的会计处理通常包括下列步骤：

1) 根据预期累计福利单位法，采用无偏且相互一致的精算假设对有关人口统计变量和财务变量等作出估计，计量设定受益计划所产生的义务，并确定相关义务的所属期间。同时，对设定受益计划所产生的义务予以折现，以确定设定受益计划义务的现值和当期服务成本；

2) 设定受益计划存在资产的，将设定受益计划义务现值减去设定受益计划资产公允价值所形成的赤字或盈余确认为一项设定受益计划净负债或净资产。设定受益计划存在盈余的，以设定受益计划的盈余和资产上限两项的孰低者计量设定受益计划净资产；

3) 期末，将设定受益计划产生的职工薪酬成本确认为服务成本、设定受益计划净负债或净资产的利息净额以及重新计量设定受益计划净负债或净资产所产生的变动等三部分，其中服务成本和设定受益计划净负债或净资产的利息净额计入当期损益或相关资产成本，重新计量设定受益计划净负债或净资产

所产生的变动计入其他综合收益，并且在后续会计期间不允许转回至损益，但可以在权益范围内转移这些在其他综合收益确认的金额。

（3） 辞退福利的会计处理方法

向职工提供的辞退福利，在下列两者孰早日确认辞退福利产生的职工薪酬负债，并计入当期损益：

(1) 公司不能单方面撤回因解除劳动关系计划或裁减建议所提供的辞退福利时；(2) 公司确认与涉及支付辞退福利的重组相关的成本或费用时。

（4） 其他长期职工福利的会计处理方法

向职工提供的其他长期福利，符合设定提存计划条件的，按照设定提存计划的有关规定进行会计处理；除此之外的其他长期福利，按照设定受益计划的有关规定进行会计处理，为简化相关会计处理，将其产生的职工薪酬成本确认为服务成本、其他长期职工福利净负债或净资产的利息净额以及重新计量其他长期职工福利净负债或净资产所产生的变动等组成项目的总净额计入当期损益或相关资产成本。

25、 股份支付

1. 股份支付的种类

包括以权益结算的股份支付和以现金结算的股份支付。

2. 实施、修改、终止股份支付计划的相关会计处理

（1） 以权益结算的股份支付

授予后立即可行权的换取职工服务的以权益结算的股份支付，在授予日按照权益工具的公允价值计入相关成本或费用，相应调整资本公积。完成等待期内的服务或达到规定业绩条件才可行权的换取职工服务的以权益结算的股份支付，在等待期内的每个资产负债表日，以对可行权权益工具数量的最佳估计为基础，按权益工具授予日的公允价值，将当期取得的服务计入相关成本或费用，相应调整资本公积。

换取其他方服务的权益结算的股份支付，如果其他方服务的公允价值能够可靠计量的，按照其他方服务在取得日的公允价值计量；如果其他方服务的公允价值不能可靠计量，但权益工具的公允价值能够可靠计量的，按照权益工具在服务取得日的公允价值计量，计入相关成本或费用，相应增加所有者权益。

（2） 以现金结算的股份支付

授予后立即可行权的换取职工服务的以现金结算的股份支付，在授予日按公司承担负债的公允价值计入相关成本或费用，相应增加负债。完成等待期内的服务或达到规定业绩条件才可行权的换取职工服

务的以现金结算的股份支付，在等待期内的每个资产负债表日，以对可行权情况的最佳估计为基础，按公司承担负债的公允价值，将当期取得的服务计入相关成本或费用和相应的负债。

(3) 修改、终止股份支付计划

如果修改增加了所授予的权益工具的公允价值，公司按照权益工具公允价值的增加相应地确认取得服务的增加；如果修改增加了所授予的权益工具的数量，公司将增加的权益工具的公允价值相应地确认为取得服务的增加；如果公司按照有利于职工的方式修改可行权条件，公司在处理可行权条件时，考虑修改后的可行权条件。

如果修改减少了授予的权益工具的公允价值，公司继续以权益工具在授予日的公允价值为基础，确认取得服务的金额，而不考虑权益工具公允价值的减少；如果修改减少了授予的权益工具的数量，公司将减少部分作为已授予的权益工具的取消来进行处理；如果以不利于职工的方式修改了可行权条件，在处理可行权条件时，不考虑修改后的可行权条件。

如果公司在等待期内取消了所授予的权益工具或结算了所授予的权益工具（因未满足可行权条件而被取消的除外），则将取消或结算作为加速可行权处理，立即确认原本在剩余等待期内确认的金额。

26、收入

按照业务类型披露收入确认和计量所采用的会计政策

1. 收入确认原则

于合同开始日，公司对合同进行评估，识别合同所包含的各单项履约义务，并确定各单项履约义务是在某一时段内履行，还是在某一时点履行。

满足下列条件之一时，属于在某一时段内履行履约义务，否则，属于在某一时点履行履约义务：(1) 客户在公司履约的同时即取得并消耗公司履约所带来的经济利益；(2) 客户能够控制公司履约过程中在建商品；(3) 公司履约过程中所产出的商品具有不可替代用途，且公司在整个合同期间内有权就累计至今已完成的履约部分收取款项。

对于在某一时段内履行的履约义务，公司在该段时间内按照履约进度确认收入。履约进度不能合理确定时，已经发生的成本预计能够得到补偿的，按照已经发生的成本金额确认收入，直到履约进度能够合理确定为止。对于在某一时点履行的履约义务，在客户取得相关商品或服务控制权时点确认收入。在判断客户是否已取得商品控制权时，公司考虑下列迹象：(1) 公司就该商品享有现时收款权利，即客户就该商品负有现时付款义务；(2) 公司已将该商品的法定所有权转移给客户，即客户已拥有该商品的法定所有权；(3) 公司已将该商品实物转移给客户，即客户已实物占有该商品；(4) 公司已将该商品所有

权上的主要风险和报酬转移给客户，即客户已取得该商品所有权上的主要风险和报酬；(5) 客户已接受该商品；(6) 其他表明客户已取得商品控制权的迹象。

2. 收入计量原则

(1) 公司按照分摊至各单项履约义务的交易价格计量收入。交易价格是公司因向客户转让商品或服务而预期有权收取的对价金额，不包括代第三方收取的款项以及预期将退还给客户的款项。

(2) 合同中存在可变对价的，公司按照期望值或最可能发生金额确定可变对价的最佳估计数，但包含可变对价的交易价格，不超过在相关不确定性消除时累计已确认收入极可能不会发生重大转回的金额。

(3) 合同中存在重大融资成分的，公司按照假定客户在取得商品或服务控制权时即以现金支付的应付金额确定交易价格。该交易价格与合同对价之间的差额，在合同期间内采用实际利率法摊销。

(4) 合同中包含两项或多项履约义务的，公司于合同开始日，按照各单项履约义务所承诺商品的单独售价的相对比例，将交易价格分摊至各单项履约义务。

同类业务采用不同经营模式涉及不同收入确认方式及计量方法的情况

公司需遵守《深圳证券交易所上市公司自律监管指引第 3 号——行业信息披露》中化工行业的披露要求

3. 收入确认的具体方法

公司主要销售化学纤维、其他纺织材料、橡胶和塑料制品等产品，属于在某一时点履行履约义务。

境内实体内销收入和境外实体内销收入确认时点：公司已根据合同约定将产品交付给客户，已经收回货款或取得收款凭证且相关的经济利益很可能流入，商品所有权上的主要风险和报酬已转移。内销产品采用寄售方式的，即对需运抵至购货方仓库的货物，公司在购货方领用商品后按月对账并确认销售收入。

境内实体外销收入和境外实体外销收入确认时点：公司已根据合同约定将产品报关，取得提单，已经收回货款或取得收款凭证且相关的经济利益很可能流入，商品所有权上的主要风险和报酬已转移。外销产品采用 DDP 贸易方式的，即对需运抵至公司国外仓库的货物，公司在购货方提取商品并验收合格后确认销售收入。

27、合同成本

公司为取得合同发生的增量成本预期能够收回的，作为合同取得成本确认为一项资产。如果合同取得成本的摊销期限不超过一年，在发生时直接计入当期损益。

公司为履行合同发生的成本，不适用存货、固定资产或无形资产等相关准则的规范范围且同时满足下列条件的，作为合同履约成本确认为一项资产：

1. 该成本与一份当前或预期取得的合同直接相关，包括直接人工、直接材料、制造费用（或类似费用）、明确由客户承担的成本以及仅因该合同而发生的其他成本；
2. 该成本增加了公司未来用于履行履约义务的资源；
3. 该成本预期能够收回。

公司对于与合同成本有关的资产采用与该资产相关的商品或服务收入确认相同的基础进行摊销，计入当期损益。

如果与合同成本有关的资产的账面价值高于因转让与该资产相关的商品或服务预期能够取得的剩余对价减去估计将要发生的成本，公司对超出部分计提减值准备，并确认为资产减值损失。以前期间减值的因素之后发生变化，使得转让该资产相关的商品或服务预期能够取得的剩余对价减去估计将要发生的成本高于该资产账面价值的，转回原已计提的资产减值准备，并计入当期损益，但转回后的资产账面价值不超过假定不计提减值准备情况下该资产在转回日的账面价值。

28、政府补助

1. 政府补助在同时满足下列条件时予以确认：（1）公司能够满足政府补助所附的条件；（2）公司能够收到政府补助。政府补助为货币性资产的，按照收到或应收的金额计量。政府补助为非货币性资产的，按照公允价值计量；公允价值不能可靠取得的，按照名义金额计量。

2. 与资产相关的政府补助判断依据及会计处理方法

政府文件规定用于购建或以其他方式形成长期资产的政府补助划分为与资产相关的政府补助。政府文件不明确的，以取得该补助必须具备的基本条件为基础进行判断，以购建或以其他方式形成长期资产为基本条件的作为与资产相关的政府补助。与资产相关的政府补助，冲减相关资产的账面价值或确认为递延收益。与资产相关的政府补助确认为递延收益的，在相关资产使用寿命内按照合理、系统的方法分期计入损益。按照名义金额计量的政府补助，直接计入当期损益。相关资产在使用寿命结束前被出售、转让、报废或发生毁损的，将尚未分配的相关递延收益余额转入资产处置当期的损益。

3. 与收益相关的政府补助判断依据及会计处理方法

除与资产相关的政府补助之外的政府补助划分为与收益相关的政府补助。对于同时包含与资产相关部分和与收益相关部分的政府补助，难以区分与资产相关或与收益相关的，整体归类为与收益相关的政府补助。与收益相关的政府补助，用于补偿以后期间的相关成本费用或损失的，确认为递延收益，在确

认相关成本费用或损失的期间，计入当期损益或冲减相关成本；用于补偿已发生的相关成本费用或损失的，直接计入当期损益或冲减相关成本。

4. 与公司日常经营活动相关的政府补助，按照经济业务实质，计入其他收益或冲减相关成本费用。与公司日常活动无关的政府补助，计入营业外收支。

29、递延所得税资产/递延所得税负债

1. 根据资产、负债的账面价值与其计税基础之间的差额（未作为资产和负债确认的项目按照税法规定可以确定其计税基础的，该计税基础与其账面数之间的差额），按照预期收回该资产或清偿该负债期间的适用税率计算确认递延所得税资产或递延所得税负债。

2. 确认递延所得税资产以很可能取得用来抵扣可抵扣暂时性差异的应纳税所得额为限。资产负债表日，有确凿证据表明未来期间很可能获得足够的应纳税所得额用来抵扣可抵扣暂时性差异的，确认以前会计期间未确认的递延所得税资产。

3. 资产负债表日，对递延所得税资产的账面价值进行复核，如果未来期间很可能无法获得足够的应纳税所得额用以抵扣递延所得税资产的利益，则减记递延所得税资产的账面价值。在很可能获得足够的应纳税所得额时，转回减记的金额。

4. 公司当期所得税和递延所得税作为所得税费用或收益计入当期损益，但不包括下列情况产生的所得税：（1）企业合并；（2）直接在所有者权益中确认的交易或者事项。

5. 同时满足下列条件时，公司将递延所得税资产及递延所得税负债以抵销后的净额列示：（1）拥有以净额结算当期所得税资产及当期所得税负债的法定权利；（2）递延所得税资产和递延所得税负债是与同一税收征管部门对同一纳税主体征收的所得税相关或者对不同的纳税主体相关，但在未来每一具有重要性的递延所得税资产和递延所得税负债转回的期间内，涉及的纳税主体意图以净额结算当期所得税资产及当期所得税负债或是同时取得资产、清偿债务。

30、租赁

（1）作为承租方租赁的会计处理方法

在租赁期开始日，公司将租赁期不超过 12 个月，且不包含购买选择权的租赁认定为短期租赁；将单项租赁资产为全新资产时价值较低的租赁认定为低价值资产租赁。公司转租或预期转租租赁资产的，原租赁不认定为低价值资产租赁。

对于所有短期租赁和低价值资产租赁，公司在租赁期内各个期间按照直线法将租赁付款额计入相关资产成本或当期损益。

除上述采用简化处理的短期租赁和低价值资产租赁外，在租赁期开始日，公司对租赁确认使用权资产和租赁负债。

(1) 使用权资产

使用权资产按照成本进行初始计量，该成本包括：1) 租赁负债的初始计量金额；2) 在租赁期开始日或之前支付的租赁付款额，存在租赁激励的，扣除已享受的租赁激励相关金额；3) 承租人发生的初始直接费用；4) 承租人为拆卸及移除租赁资产、复原租赁资产所在场地或将租赁资产恢复至租赁条款约定状态预计将发生的成本。

公司按照直线法对使用权资产计提折旧。能够合理确定租赁期届满时取得租赁资产所有权的，公司在租赁资产剩余使用寿命内计提折旧。无法合理确定租赁期届满时能够取得租赁资产所有权的，公司在租赁期与租赁资产剩余使用寿命两者孰短的期间内计提折旧。

(2) 租赁负债

在租赁期开始日，公司将尚未支付的租赁付款额的现值确认为租赁负债。计算租赁付款额现值时采用租赁内含利率作为折现率，无法确定租赁内含利率的，采用公司增量借款利率作为折现率。租赁付款额与其现值之间的差额作为未确认融资费用，在租赁期各个期间内按照确认租赁付款额现值的折现率确认利息费用，并计入当期损益。未纳入租赁负债计量的可变租赁付款额于实际发生时计入当期损益。

租赁期开始日后，当实质固定付款额发生变动、担保余值预计的应付金额发生变化、用于确定租赁付款额的指数或比率发生变动、购买选择权、续租选择权或终止选择权的评估结果或实际行权情况发生变化时，公司按照变动后的租赁付款额的现值重新计量租赁负债，并相应调整使用权资产的账面价值，如使用权资产账面价值已调减至零，但租赁负债仍需进一步调减的，将剩余金额计入当期损益。

(2) 作为出租方租赁的会计处理方法

在租赁开始日，公司将实质上转移了与租赁资产所有权有关的几乎全部风险和报酬的租赁划分为融资租赁，除此之外的均为经营租赁。

(1) 经营租赁

公司在租赁期内各个期间按照直线法将租赁收款额确认为租金收入，发生的初始直接费用予以资本化并按照与租金收入确认相同的基础进行分摊，分期计入当期损益。公司取得的与经营租赁有关的未计入租赁收款额的可变租赁付款额在实际发生时计入当期损益。

(2) 融资租赁

在租赁期开始日，公司按照租赁投资净额（未担保余值和租赁期开始日尚未收到的租赁收款额按照租赁内含利率折现的现值之和）确认应收融资租赁款，并终止确认融资租赁资产。在租赁期的各个期间，公司按照租赁内含利率计算并确认利息收入。

公司取得的未纳入租赁投资净额计量的可变租赁付款额在实际发生时计入当期损益。

31、其他重要的会计政策和会计估计

与回购公司股份相关的会计处理方法

因减少注册资本或奖励职工等原因收购本公司股份的，按实际支付的金额作为库存股处理，同时进行备查登记。如果将回购的股份注销，则将按注销股票面值和注销股数计算的股票面值总额与实际回购所支付的金额之间的差额冲减资本公积，资本公积不足冲减的，冲减留存收益；如果将回购的股份奖励给本公司职工属于以权益结算的股份支付，于职工行权购买本公司股份收到价款时，转销交付职工的库存股成本和等待期内资本公积（其他资本公积）累计金额，同时，按照其差额调整资本公积（股本溢价）。

32、重要会计政策和会计估计变更

（1）重要会计政策变更

适用 不适用

（2）重要会计估计变更

适用 不适用

（3）2025 年起首次执行新会计准则调整首次执行当年年初财务报表相关项目情况

适用 不适用

六、税项

1、主要税种及税率

税种	计税依据	税率
增值税	以按税法规定计算的销售货物和应税劳务收入为基础计算销项税额，扣除当期允许抵扣的进项税额后，差额部分为应交增值税	13%、9%、5%
城市维护建设税	实际缴纳的流转税税额	7%、5%

企业所得税	应纳税所得额	[注] ¹
房产税	从价计征的，按房产原值一次减除30%后余值的1.2%计缴；从租计征的，按租金收入的12%计缴	1.2%、12%
教育费附加	实际缴纳的流转税税额	3%
地方教育费附加	实际缴纳的流转税税额	2%
土地使用税	实际占用的土地面积	6元/m ² /年、10元/m ² /年

注 1：不同税率的纳税主体企业所得税税率说明

存在不同企业所得税税率纳税主体的，披露情况说明

纳税主体名称	所得税税率
本公司、海利得地板、海利得薄膜、海利得研究、海利得复合	15%
美国海利得、香港海利得、丹麦海利得、越南海利得、海利得香港控股、海利得香港纤维、新加坡海利得	按经营所在国家、地区的有关规定税率计缴
除上述以外的其他纳税主体	25%

2、税收优惠

1. 根据全国高新技术企业认定管理工作领导小组办公室下发的《对浙江省认定机构 2023 年认定报备的高新技术企业拟进行备案的公示》，公司通过高新技术企业的重新认定，并于 2023 年 12 月 8 日取得编号为 GR202333006007 的高新证书，有效期 3 年。自 2023 年起按 15% 的税率计缴企业所得税。

2. 根据全国高新技术企业认定管理工作领导小组办公室下发的《关于对浙江省认定机构 2025 年认定的高新技术企业进行备案的公告》，海利得地板通过高新技术企业的认定，自 2025 年起按 15% 的税率计缴企业所得税，有效期 3 年。

3. 根据全国高新技术企业认定管理工作领导小组办公室下发的《对浙江省认定机构 2023 年认定报备的高新技术企业拟进行备案的公示》，海利得薄膜通过高新技术企业的认定，并于 2023 年 12 月 8 日取得编号为 GR202333007028 的高新证书，有效期 3 年。自 2023 年起按 15% 的税率计缴企业所得税。

4. 根据上海市高新技术企业认定办公室下发的《关于公示 2023 年度上海市第三批拟认定高新技术企业名单的通知》，海利得研究通过高新技术企业的认定，并于 2023 年 12 月 12 日取得编号为 GR202331006335 的高新证书，有效期 3 年。自 2023 年起按 15% 的税率计缴企业所得税。

5. 根据全国高新技术企业认定管理工作领导小组办公室下发的《对浙江省认定机构 2024 年认定报备的高新技术企业拟进行备案的公示》，海利得复合通过高新技术企业的认定，并于 2024 年 12 月 6 日取得编号为 GR202433004445 的高新证书，有效期 3 年。自 2024 年起按 15% 的税率计缴企业所得税。

6. 根据《关于先进制造业企业增值税加计抵减政策的公告》（财政部税务总局公告 2023 年第 43 号）规定，自 2023 年 1 月 1 日至 2027 年 12 月 31 日，允许先进制造业企业按照当期可抵扣进项税额加计 5% 抵减应纳税额。公告所称先进制造业企业是指高新技术企业（含所属的非法人分支机构中的制造业一般纳税人，高新技术企业是指按照《科技部 财政部 国家税务总局关于修订印发〈高新技术企

业认定管理办法》的通知》(国科发火〔2016〕32号)规定认定的高新技术企业。公司、海利得地板、海利得薄膜、海利得复合本期满足上述优惠条件，享受增值税进项税额加计5%扣除的优惠政策。

七、合并财务报表项目注释

1、货币资金

单位：元

项目	期末余额	期初余额
库存现金	237,053.68	212,733.45
银行存款	1,495,259,391.75	984,101,481.53
其他货币资金	186,771,585.35	205,152,188.21
合计	1,682,268,030.78	1,189,466,403.19
其中：存放在境外的款项总额	239,297,363.00	164,520,880.54

2、交易性金融资产

单位：元

项目	期末余额	期初余额
以公允价值计量且其变动计入当期损益的金融资产	648,819,507.49	500,000,000.00
其中：		
理财产品	648,819,507.49	450,000,000.00
结构性存款		50,000,000.00
合计	648,819,507.49	500,000,000.00

3、衍生金融资产

单位：元

项目	期末余额	期初余额
外汇衍生工具	4,635,374.79	8,647,704.93
合计	4,635,374.79	8,647,704.93

4、应收票据

(1) 应收票据分类列示

单位：元

项目	期末余额	期初余额
银行承兑票据	111,064,225.05	100,104,504.63
合计	111,064,225.05	100,104,504.63

(2) 按坏账计提方法分类披露

单位：元

类别	期末余额					期初余额				
	账面余额		坏账准备		账面价值	账面余额		坏账准备		账面价值
	金额	比例	金额	计提比例		金额	比例	金额	计提比例	
其中：										
按组合计提坏账准备的应收票据	111,064,225.05	100.00%			111,064,225.05	100,104,504.63	100.00%			100,104,504.63
其中：										
银行承兑汇票	111,064,225.05	100.00%			111,064,225.05	100,104,504.63	100.00%			100,104,504.63
合计	111,064,225.05	100.00%			111,064,225.05	100,104,504.63	100.00%			100,104,504.63

按组合计提坏账准备：银行承兑汇票组合

单位：元

名称	期末余额		
	账面余额	坏账准备	计提比例
银行承兑汇票组合	111,064,225.05		
合计	111,064,225.05		

如是按照预期信用损失一般模型计提应收票据坏账准备：

适用 不适用

(3) 本期计提、收回或转回的坏账准备情况

其中本期坏账准备收回或转回金额重要的：

适用 不适用

(4) 期末公司已质押的应收票据

单位：元

项目	期末已质押金额
银行承兑票据	111,064,225.05
合计	111,064,225.05

5、应收账款

(1) 按账龄披露

单位：元

账龄	期末账面余额	期初账面余额
1年以内（含1年）	879,802,535.53	888,156,886.89

1 至 2 年	1,785,963.26	1,101,522.85
2 至 3 年	34,495.72	6,748,967.98
3 年以上	8,777,990.45	3,260,379.72
合计	890,400,984.96	899,267,757.44

(2) 按坏账计提方法分类披露

单位：元

类别	期末余额					期初余额				
	账面余额		坏账准备		账面价值	账面余额		坏账准备		账面价值
	金额	比例	金额	计提比例		金额	比例	金额	计提比例	
按单项计提坏账准备的应收账款	8,576,358.00	0.96%	8,576,358.00	100.00%		9,020,075.39	1.00%	9,020,075.39	100.00%	
其中：										
按组合计提坏账准备的应收账款	881,824,626.96	99.04%	44,470,002.43	5.04%	837,354,624.53	890,247,682.05	99.00%	45,805,886.42	5.15%	844,441,795.63
其中：										
合计	890,400,984.96	100.00%	53,046,360.43	5.96%	837,354,624.53	899,267,757.44	100.00%	54,825,961.81	6.10%	844,441,795.63

按组合计提坏账准备：账龄组合

单位：元

名称	期末余额		
	账面余额	坏账准备	计提比例
1 年以内	879,802,535.53	43,990,126.77	5.00%
1-2 年	1,785,963.26	267,894.49	15.00%
2-3 年	34,495.72	10,348.72	30.00%
3 年以上	201,632.45	201,632.45	100.00%
合计	881,824,626.96	44,470,002.43	

如是按照预期信用损失一般模型计提应收账款坏账准备：

适用 不适用

(3) 本期计提、收回或转回的坏账准备情况

本期计提坏账准备情况：

单位：元

类别	期初余额	本期变动金额				期末余额
		计提	收回或转回	核销	其他	
单项计提坏账	9,020,075.39	-232,761.36		210,956.03		8,576,358.00

准备					
按组合计提坏账准备	45,805,886.42	-	1,208,173.22	127,710.77	44,470,002.43
合计	54,825,961.81	-	1,440,934.58	338,666.80	53,046,360.43

(4) 本期实际核销的应收账款情况

单位：元

项目	核销金额
实际核销的应收账款	338,666.80

(5) 按欠款方归集的期末余额前五名的应收账款和合同资产情况

单位：元

单位名称	应收账款期末余额	合同资产期末余额	应收账款和合同资产期末余额	占应收账款和合同资产期末余额合计数的比例	应收账款坏账准备和合同资产减值准备期末余额
客户一	58,974,911.72		58,974,911.72	6.62%	2,948,745.59
客户二	45,465,693.64		45,465,693.64	5.11%	2,273,284.68
客户三	30,014,133.05		30,014,133.05	3.37%	1,500,706.65
客户四	19,226,664.15		19,226,664.15	2.16%	961,333.21
客户五	17,612,713.55		17,612,713.55	1.98%	880,635.68
合计	171,294,116.11		171,294,116.11	19.24%	8,564,705.81

6、应收款项融资

(1) 应收款项融资分类列示

单位：元

项目	期末余额	期初余额
银行承兑汇票	15,448,694.34	5,708,697.39
数字化应收账款债权凭证		648,049.16
合计	15,448,694.34	6,356,746.55

(2) 按坏账计提方法分类披露

单位：元

类别	期末余额					期初余额				
	账面余额		坏账准备		账面价值	账面余额		坏账准备		账面价值
	金额	比例	金额	计提比例		金额	比例	金额	计提比例	
其中：										
按组合计提坏账	15,448,694.34	100.00%			15,448,694.34	6,356,746.55	100.00%			6,356,746.55

账准备										
其中：										
银行承兑汇票	15,448,694.34	100.00%			15,448,694.34	5,708,697.39	89.81%			5,708,697.39
数字化应收账款债权凭证						648,049.16	10.19%			648,049.16
合计	15,448,694.34	100.00%			15,448,694.34	6,356,746.55	100.00%			6,356,746.55

按组合计提坏账准备：银行承兑汇票组合

单位：元

名称	期末余额		
	账面余额	坏账准备	计提比例
银行承兑汇票组合	15,448,694.34		
合计	15,448,694.34		

(3) 期末公司已背书或贴现且在资产负债表日尚未到期的应收款项融资

单位：元

项目	期末终止确认金额	期末未终止确认金额
银行承兑汇票	235,807,426.92	
合计	235,807,426.92	

(4) 其他说明

银行承兑汇票的承兑人是具有较高信用的商业银行，由其承兑的银行承兑汇票到期不获支付的可能性较低，故公司将已背书或贴现的该等银行承兑汇票予以终止确认。但如果该等票据到期不获支付，依据《票据法》之规定，公司仍将对持票人承担连带责任。

7、其他应收款

单位：元

项目	期末余额	期初余额
应收利息	0.00	0.00
应收股利	0.00	0.00
其他应收款	26,874,111.96	53,098,157.27
合计	26,874,111.96	53,098,157.27

(1) 其他应收款**1) 其他应收款按款项性质分类情况**

单位：元

款项性质	期末账面余额	期初账面余额
------	--------	--------

应收出口退税	20,594,138.60	47,619,338.50
应收暂付款	8,091,311.04	5,838,699.20
押金及保证金	7,574,959.81	7,207,563.81
其他	406,798.27	194,060.41
合计	36,667,207.72	60,859,661.92

2) 按账龄披露

单位：元

账龄	期末账面余额	期初账面余额
1年以内（含1年）	24,452,788.31	50,315,416.67
1至2年	1,839,389.41	2,700,864.33
2至3年	2,641,779.42	888,299.74
3年以上	7,733,250.58	6,955,081.18
合计	36,667,207.72	60,859,661.92

3) 按坏账计提方法分类披露

☑适用 ☐不适用

单位：元

类别	期末余额					期初余额				
	账面余额		坏账准备		账面价值	账面余额		坏账准备		账面价值
	金额	比例	金额	计提比例		金额	比例	金额	计提比例	
按单项计提坏账准备	939,376.99	2.56%	939,376.99	100.00%						
其中：										
按组合计提坏账准备	35,727,830.73	97.44%	8,853,718.77	24.78%	26,874,111.96	60,859,661.92	100.00%	7,761,504.65	12.75%	53,098,157.27
其中：										
合计	36,667,207.72	100.00%	9,793,095.76	26.71%	26,874,111.96	60,859,661.92	100.00%	7,761,504.65	12.75%	53,098,157.27

按组合计提坏账准备：应收出口退税组合、账龄组合

单位：元

名称	期末余额		
	账面余额	坏账准备	计提比例
应收出口退税组合	20,594,138.60		
账龄组合	15,133,692.13	8,853,718.77	58.50%
合计	35,727,830.73	8,853,718.77	

按预期信用损失一般模型计提坏账准备：

单位：元

坏账准备	第一阶段	第二阶段	第三阶段	合计
	未来12个月预期信用	整个存续期预期信用	整个存续期预期信用	

	损失	损失（未发生信用减值）	损失（已发生信用减值）	
2025年1月1日余额	134,803.90	405,129.65	7,221,571.10	7,761,504.65
2025年1月1日余额在本期				
——转入第二阶段	-45,000.62	45,000.62		
——转入第三阶段	-46,968.85	-396,266.91	443,235.76	
本期计提	150,098.07	81,138.50	1,800,354.54	2,031,591.11
2025年12月31日余额	192,932.50	135,001.86	9,465,161.40	9,793,095.76

损失准备本期变动金额重大的账面余额变动情况

适用 不适用

4) 按欠款方归集的期末余额前五名的其他应收款情况

单位：元

单位名称	款项的性质	期末余额	账龄	占其他应收款期末余额合计数的比例	坏账准备期末余额
海宁市国家税务局	应收出口退税	19,089,564.42	1年以内	52.06%	
Security Deposit	押金保证金	6,461,440.11	[注] ¹	17.62%	6,412,029.11
中国人民财产保险股份有限公司	应收暂付款	2,515,655.00	2-3年	6.86%	754,696.50
物产化工（浙江自贸区）有限公司	应收暂付款	2,169,814.00	1年以内	5.92%	108,490.70
上海市浦东新区国税局	应收出口退税	1,504,574.18	1年以内	4.10%	
合计		31,741,047.71		86.56%	7,275,216.31

注 1：其中，1 年以内 26,824.43 元、1-2 年 28,150.34 元、3 年以上 6,406,465.34 元。

8、预付款项

(1) 预付款项按账龄列示

单位：元

账龄	期末余额		期初余额	
	金额	比例	金额	比例
1年以内	97,164,257.67	96.43%	97,547,549.46	97.39%
1至2年	2,044,215.83	2.03%	1,665,600.84	1.66%
2至3年	715,751.51	0.71%	843,216.12	0.84%
3年以上	833,267.96	0.83%	106,126.24	0.11%
合计	100,757,492.97		100,162,492.66	

(2) 按预付对象归集的期末余额前五名的预付款情况

单位名称	款项性质	账面余额（元）	占预付款项 余额的比例（%）
供应商一	材料采购款	12,378,707.38	12.29
供应商二	材料采购款	11,707,662.92	11.62
供应商三	材料采购款	10,921,350.82	10.84
供应商四	材料采购款	10,816,982.15	10.74
供应商五	材料采购款	2,549,307.00	2.53
小 计		48,374,010.27	48.02

9、存货

公司是否需要遵守房地产行业的披露要求

否

(1) 存货分类

单位：元

项目	期末余额			期初余额		
	账面余额	存货跌价准备 或合同履约成 本减值准备	账面价值	账面余额	存货跌价准备 或合同履约成 本减值准备	账面价值
原材料	216,013,011.31	18,255,570.36	197,757,440.95	231,637,337.86	12,084,512.35	219,552,825.51
在产品	82,013,192.25		82,013,192.25	116,172,255.98	105,142.19	116,067,113.79
库存商品	633,513,191.99	18,479,142.11	615,034,049.88	712,124,156.69	24,424,795.99	687,699,360.70
委托加工物资	3,881,884.64		3,881,884.64	3,124,984.30		3,124,984.30
合计	935,421,280.19	36,734,712.47	898,686,567.72	1,063,058,734.83	36,614,450.53	1,026,444,284.30

(2) 存货跌价准备和合同履约成本减值准备

单位：元

项目	期初余额	本期增加金额		本期减少金额		期末余额
		计提	其他	转回或转销	其他	
原材料	12,084,512.35	7,539,702.87		1,368,644.86		18,255,570.36
在产品	105,142.19			105,142.19		
库存商品	24,424,795.99	13,863,068.22		19,808,722.10		18,479,142.11
合计	36,614,450.53	21,402,771.09		21,282,509.15		36,734,712.47

	0.53				
项 目	确定可变现净值的具体依据	转回存货跌价准备的原因	转销存货跌价准备的原因		
原材料	相关产成品估计售价减去至完工估计将要发生的成本、估计的销售费用以及相关税费后的金额确定可变现净值	以前期间计提了存货跌价准备的存货可变现净值上升	本期将已计提存货跌价准备的存货耗用/售出		
在产品					
库存商品					

10、一年内到期的非流动资产

单位：元

项目	期末余额	期初余额
合计	0.00	0.00

(1) 一年内到期的债权投资

适用 不适用

(2) 一年内到期的其他债权投资

适用 不适用

11、其他流动资产

单位：元

项目	期末余额	期初余额
待抵扣增值税进项税额	17,206,268.89	12,774,355.81
预缴税费	1,214,980.11	
合计	18,421,249.00	12,774,355.81

12、其他非流动金融资产

单位：元

项目	期末余额	期初余额
分类为以公允价值计量且其变动计入当期损益的金融资产	147,699,983.00	34,999,983.00
合计	147,699,983.00	34,999,983.00

13、投资性房地产

(1) 采用成本计量模式的投资性房地产

适用 不适用

单位：元

项目	房屋、建筑物	土地使用权	在建工程	合计
一、账面原值				
1. 期初余额	51,829,025.14			51,829,025.14
2. 本期增加金额				
(1) 外购				
(2) 存货\固定资产\在建工程转入				
(3) 企业合并增加				
3. 本期减少金额	38,773,279.33			38,773,279.33
(1) 处置				
(2) 其他转出				
(3) 转出至固定资产	38,773,279.33			38,773,279.33
4. 期末余额	13,055,745.81			13,055,745.81
二、累计折旧和累计摊销				
1. 期初余额	21,678,967.49			21,678,967.49
2. 本期增加金额	911,672.28			911,672.28
(1) 计提或摊销	911,672.28			911,672.28
3. 本期减少金额	12,423,177.14			12,423,177.14
(1) 处置				
(2) 其他转出				
(3) 转出至固定资产	12,423,177.14			12,423,177.14
4. 期末余额	10,167,462.63			10,167,462.63
三、减值准备				
1. 期初余额				
2. 本期增加金额				
(1) 计提				
3. 本期减少金额				
(1) 处置				
(2) 其他转出				
4. 期末余额				
四、账面价值				
1. 期末账面价值	2,888,283.18			2,888,283.18
2. 期初账面价值	30,150,057.65			30,150,057.65

可收回金额按公允价值减去处置费用后的净额确定

适用 不适用

可收回金额按预计未来现金流量的现值确定

适用 不适用

(2) 采用公允价值计量模式的投资性房地产

适用 不适用

14、固定资产

单位：元

项目	期末余额	期初余额
固定资产	2,806,598,778.60	3,018,214,626.57
固定资产清理		
合计	2,806,598,778.60	3,018,214,626.57

(1) 固定资产情况

单位：元

项目	房屋及建筑物	通用设备	专用设备	运输工具	其他设备	合计
一、账面原值：						
1. 期初余额	1,991,928,935.28	509,415,624.08	3,571,794,914.51	56,288,229.68	89,618,109.56	6,219,045,813.11
2. 本期增加金额	159,216,161.60	22,532,090.06	58,840,090.78	2,114,755.37	11,497,641.29	254,200,739.10
（1）购置	207,391.24	6,035,189.75	3,330,911.60	2,114,755.37	7,284,231.97	18,972,479.93
（2）在建工程转入	120,235,491.03	16,496,900.31	55,509,179.18		4,213,409.32	196,454,979.84
（3）企业合并增加						
（4）投资性房地产转入	38,773,279.33					38,773,279.33
3. 本期减少金额	16,745,722.45	29,102,924.39	105,053,058.73	1,630,300.86	2,351,110.17	154,883,116.60
（1）处置或报废	71,794.87	15,496,150.63	60,988,110.84	1,256,153.06	1,437,198.88	79,249,408.28
（2）转出至在建工程			613,079.98			613,079.98
（3）外币报表折算差异	16,673,927.58	13,606,773.76	43,451,867.91	374,147.80	913,911.29	75,020,628.34
4. 期末余额	2,134,399,374.43	502,844,789.75	3,525,581,946.56	56,772,684.19	98,764,640.68	6,318,363,435.61
二、累计折旧						
1. 期初余额	532,658,446.45	266,049,621.17	2,304,901,419.59	39,740,751.10	57,480,948.23	3,200,831,186.54
2. 本期增加金额	107,836,605.10	40,807,562.49	236,523,796.85	5,275,068.37	14,134,086.12	404,577,118.93
（1）计提	95,413,427.96	40,807,562.49	236,523,796.85	5,275,068.37	14,134,086.12	392,153,941.79

(2) 投资性 房地产转入	12,423,177.14					12,423,177.14
3. 本期减少金额	3,311,937.77	18,465,534.40	73,406,247.73	1,030,578.35	1,981,951.29	98,196,249.54
(1) 处置或 报废	26,429.67	12,586,999.86	54,847,200.41	817,464.92	1,223,248.51	69,501,343.37
(2) 转出至 在建工程			185,018.29			185,018.29
(3) 外币报 表折算差异	3,285,508.10	5,878,534.54	18,374,029.03	213,113.43	758,702.78	28,509,887.88
4. 期末余 额	637,183,113.78	288,391,649.26	2,468,018,968.71	43,985,241.12	69,633,083.06	3,507,212,055.93
三、减值准备						
1. 期初余额						
2. 本期增加金 额			4,552,601.08			4,552,601.08
(1) 计提			4,552,601.08			4,552,601.08
3. 本期减 少金额						
(1) 处置或 报废						
4. 期末余额			4,552,601.08			4,552,601.08
四、账面价值						
1. 期末账面价 值	1,497,216,260.65	214,453,140.49	1,053,010,376.77	12,787,443.07	29,131,557.62	2,806,598,778.60
2. 期初账面价 值	1,459,270,488.83	243,366,002.91	1,266,893,494.92	16,547,478.58	32,137,161.33	3,018,214,626.57

(2) 未办妥产权证书的固定资产情况

单位：元

项目	账面价值	未办妥产权证书的原因
研发中心技改项目	82,059,171.55	尚未完成竣工备案

(3) 固定资产的减值测试情况

□适用 □不适用

15、在建工程

单位：元

项目	期末余额	期初余额
在建工程	123,480,875.40	127,307,965.66
合计	123,480,875.40	127,307,965.66

(1) 在建工程情况

单位：元

项目	期末余额			期初余额		
	账面余额	减值准备	账面价值	账面余额	减值准备	账面价值
越南年产 18000 吨高性能轮胎帘子布项目	85,094,259.32		85,094,259.32			
越南海利得纺丝二期及配套聚酯切片项目	3,567,985.95		3,567,985.95			
年产 47000 吨高端压延膜项目	573,760.63		573,760.63	42,674,512.31		42,674,512.31
研发中心技改项目	4,584,538.59		4,584,538.59	52,717,338.92		52,717,338.92
零星工程	29,660,330.91		29,660,330.91	31,916,114.43		31,916,114.43
合计	123,480,875.40		123,480,875.40	127,307,965.66		127,307,965.66

(2) 重要在建工程项目本期变动情况

单位：元

项目名称	预算数 (万元)	期初余额	本期增加金额	本期转入固定资产金额	本期其他减少金额	期末余额	工程累计投入占预算比例	工程进度	利息资本化累计金额	其中：本期利息资本化金额	本期利息资本化率	资金来源
越南年产 18000 吨高性能轮胎帘子布项目	37,000.00		88,270,851.56		3,176,592.24	85,094,259.32	23.86%	23.86%				自有资金
越南海利得纺丝二期及配套聚酯切片项目	140,576.00		3,657,956.74		89,970.79	3,567,985.95	0.26%	0.26%				自有资金
年产 47000 吨高端压延膜项目	39,600.00	42,674,512.31	2,699,264.88	44,800,016.56		573,760.63	63.26%	63.26%	414,344.86			自有资金、银行借款

研发中心 技改项目	13,200.00	52,717.38	62,859.64	110,991.96		4,584.538.59	97.58%	97.58%	2,546.436.77	1,154.103.82	2.46%	自有资金、 银行借款
合计	230,376.00	95,391.85	157,487.23	155,791.98	3,266.563.03	93,820.544.49			2,960.781.63	1,154.103.82	2.46%	

(3) 在建工程的减值测试情况

适用 不适用

16、生产性生物资产

(1) 采用成本计量模式的生产性生物资产

适用 不适用

(2) 采用成本计量模式的生产性生物资产的减值测试情况

适用 不适用

(3) 采用公允价值计量模式的生产性生物资产

适用 不适用

17、油气资产

适用 不适用

18、使用权资产

(1) 使用权资产情况

单位：元

项目	房屋及建筑物	合计
一、账面原值		
1. 期初余额	7,388,939.19	7,388,939.19
2. 本期增加金额		
3. 本期减少金额	70,907.41	70,907.41
(1) 外币报表折算差异	70,907.41	70,907.41
4. 期末余额	7,318,031.78	7,318,031.78
二、累计折旧		
1. 期初余额	4,697,002.66	4,697,002.66
2. 本期增加金额	1,303,980.65	1,303,980.65
(1) 计提	1,303,980.65	1,303,980.65

3. 本期减少金额	56,481.13	56,481.13
(1) 处置		
(2) 外币报表折算差异	56,481.13	56,481.13
4. 期末余额	5,944,502.18	5,944,502.18
三、减值准备		
1. 期初余额		
2. 本期增加金额		
(1) 计提		
3. 本期减少金额		
(1) 处置		
4. 期末余额		
四、账面价值		
1. 期末账面价值	1,373,529.60	1,373,529.60
2. 期初账面价值	2,691,936.53	2,691,936.53

(2) 使用权资产的减值测试情况

□适用 不适用

19、无形资产

(1) 无形资产情况

单位：元

项目	土地使用权	专利权	非专利技术	管理软件等	排污权	其他	合计
一、账面原值							
1. 期初余额	306,981,888.62	2,950,000.00		19,419,382.24	2,278,194.84	783,900.00	332,413,365.70
2. 本期增加金额				571,249.33	67,132.81		638,382.14
(1) 购置				567,050.84	67,132.81		634,183.65
(2) 内部研发							
(3) 企业合并增加							
(4) 外币报表折算差异				4,198.49			4,198.49
3. 本期减少金额	5,036,232.11						5,036,232.11
(1) 处置							
(2) 外币报表折算差异	5,036,232.11						5,036,232.11
4. 期末余额	301,945,65	2,950,000.		19,990,631	2,345,327.	783,900.00	328,015,51

	6.51	00		.57	65		5.73
二、累计摊销							
1. 期初余额	74,865,303.54	1,472,087.13		15,400,151.70	2,060,393.03	2,185.00	93,800,120.40
2. 本期增加金额	6,835,662.86	275,000.04		1,023,747.79	57,173.10	1,380.00	8,192,963.79
（1）计提	6,835,662.86	275,000.04		1,020,199.41	57,173.10	1,380.00	8,189,415.41
（2）外币报表折算差异				3,548.38			3,548.38
3. 本期减少金额	857,058.96						857,058.96
（1）处置							
（2）外币报表折算差异	857,058.96						857,058.96
4. 期末余额	80,843,907.44	1,747,087.17		16,423,899.49	2,117,566.13	3,565.00	101,136,025.23
三、减值准备							
1. 期初余额							
2. 本期增加金额							
（1）计提							
3. 本期减少金额							
（1）处置							
4. 期末余额							
四、账面价值							
1. 期末账面价值	221,101,749.07	1,202,912.83		3,566,732.08	227,761.52	780,335.00	226,879,490.50
2. 期初账面价值	232,116,585.08	1,477,912.87		4,019,230.54	217,801.81	781,715.00	238,613,245.30

(2) 确认为无形资产的数据资源□适用 不适用**(3) 无形资产的减值测试情况**□适用 不适用**20、长期待摊费用**

单位：元

项目	期初余额	本期增加金额	本期摊销金额	其他减少金额	期末余额
经营租入固定资产装修费	1,402,784.73		601,193.28		801,591.45
其他长期待摊费用	485,651.40		187,994.09		297,657.31
合计	1,888,436.13		789,187.37		1,099,248.76

21、递延所得税资产/递延所得税负债

(1) 未经抵销的递延所得税资产

单位：元

项目	期末余额		期初余额	
	可抵扣暂时性差异	递延所得税资产	可抵扣暂时性差异	递延所得税资产
政府补助形成的递延收益	14,017,113.35	2,102,567.00	19,111,482.23	2,866,722.34
信用/资产减值准备	75,288,886.49	12,773,154.20	65,199,843.41	11,178,950.11
收入确认时间性差异	23,057,901.11	3,458,685.17	10,868,347.97	1,630,252.20
合并财务报表内部未实现利润	38,702,568.50	9,639,525.38	32,345,659.79	7,435,448.19
未弥补亏损	77,163,519.67	11,574,527.95	112,467,572.07	16,870,135.81
交易性金融负债的公允价值变动	969,250.88	145,387.63	10,087,355.84	1,513,103.38
股权激励	12,990,475.35	1,948,571.30		
合计	242,189,715.35	41,642,418.63	250,080,261.31	41,494,612.03

(2) 未经抵销的递延所得税负债

单位：元

项目	期末余额		期初余额	
	应纳税暂时性差异	递延所得税负债	应纳税暂时性差异	递延所得税负债
固定资产折旧形成的应纳税暂时性差异	234,191,449.66	35,128,717.45	237,146,520.65	35,571,978.10
交易性金融资产的公允价值变动	4,984,399.40	747,659.92	7,899,132.93	1,184,869.94
合计	239,175,849.06	35,876,377.37	245,045,653.58	36,756,848.04

(3) 未确认递延所得税资产明细

单位：元

项目	期末余额	期初余额
可抵扣暂时性差异	31,003,521.97	31,018,684.22
可抵扣亏损	194,750,330.70	198,817,527.76
合计	225,753,852.67	229,836,211.98

(4) 未确认递延所得税资产的可抵扣亏损将于以下年度到期

单位：元

年份	期末金额	期初金额	备注
2025 年		48,408,990.38	
2027 年	18,955,869.49	24,883,596.18	
2028 年	775,527.47	4,724,399.25	
2029 年	47,520,645.64	51,722,547.32	
2030 年	58,860,518.21		
2031 年	187,704.05	290,339.40	
2032 年	22,437,860.89	22,437,860.89	
2033 年	34,685,776.07	35,199,322.30	
2034 年	10,511,332.00	11,150,472.04	
2035 年	815,096.88		
合计	194,750,330.70	198,817,527.76	

22、其他非流动资产

单位：元

项目	期末余额			期初余额		
	账面余额	减值准备	账面价值	账面余额	减值准备	账面价值
长期资产购置款	43,552,638.67		43,552,638.67	13,599,273.76		13,599,273.76
合计	43,552,638.67		43,552,638.67	13,599,273.76		13,599,273.76

23、所有权或使用权受到限制的资产

单位：元

项目	期末				期初			
	账面余额	账面价值	受限类型	受限情况	账面余额	账面价值	受限类型	受限情况
货币资金	487,992,727.31	487,992,727.31	质押	因开立信用证、承兑汇票等缴存的保证金或质押的定期存单	454,683,095.65	454,683,095.65	质押	因开立信用证、承兑汇票等缴存的保证金或质押的定期存单
应收票据	111,064,225.05	111,064,225.05	质押	因开立承兑汇票质押	100,104,504.63	100,104,504.63	质押	因开立承兑汇票质押
存货	13,916,829.27	13,349,427.65	抵押	因借款而设定的抵押	82,597,188.42	79,661,617.00	抵押	因借款而设定的抵押
应收账款					45,726,651.47	43,440,318.90	质押	因借款而设定的质押
合计	612,973,781.63	612,406,380.01			683,111,440.17	677,889,536.18		

24、短期借款

(1) 短期借款分类

单位：元

项目	期末余额	期初余额
质押借款	428,986,715.80	943,533,197.75
抵押借款	9,277,886.18	70,366,675.45
保证借款	518,572,713.06	263,986,879.28
信用借款	625,857,714.46	654,368,481.28
质押及保证借款	306,974,555.28	
合计	1,889,669,584.78	1,932,255,233.76

25、衍生金融负债

单位：元

项目	期末余额	期初余额
外汇衍生工具	969,250.88	18,827,468.84
合计	969,250.88	18,827,468.84

26、应付票据

单位：元

种类	期末余额	期初余额
银行承兑汇票	283,948,704.19	242,214,906.96
合计	283,948,704.19	242,214,906.96

27、应付账款

(1) 应付账款列示

单位：元

项目	期末余额	期初余额
存货采购款	228,309,142.93	332,163,556.53
长期资产购置款	71,371,698.31	104,516,617.69
合计	299,680,841.24	436,680,174.22

(2) 是否存在逾期尚未支付中小企业款项的情况

是否属于大型企业

是 否

28、其他应付款

单位：元

项目	期末余额	期初余额
应付利息	0.00	0.00
应付股利	0.00	0.00
其他应付款	186,109,842.02	95,392,422.98
合计	186,109,842.02	95,392,422.98

(1) 其他应付款

1) 按款项性质列示其他应付款

单位：元

项目	期末余额	期初余额
应付运杂费	57,609,649.18	67,277,339.90
未结算费用	17,140,797.38	15,211,493.20
应付电费	8,919,772.64	6,732,555.95
限制性股票回购款	88,669,600.00	
其他	13,770,022.82	6,171,033.93
合计	186,109,842.02	95,392,422.98

29、预收款项

(1) 预收款项列示

单位：元

项目	期末余额	期初余额
预收房租款	0.00	72,206.00
合计	0.00	72,206.00

30、合同负债

单位：元

项目	期末余额	期初余额
预收货款	60,284,997.13	35,044,725.02
合计	60,284,997.13	35,044,725.02

31、应付职工薪酬

(1) 应付职工薪酬列示

单位：元

项目	期初余额	本期增加	本期减少	期末余额
一、短期薪酬	104,686,336.94	530,487,132.09	527,675,597.40	107,497,871.63
二、离职后福利-设定提存计划	2,478,408.44	35,160,892.81	34,907,295.71	2,732,005.54
三、辞退福利		175,612.49	175,612.49	
合计	107,164,745.38	565,823,637.39	562,758,505.60	110,229,877.17

(2) 短期薪酬列示

单位：元

项目	期初余额	本期增加	本期减少	期末余额
1、工资、奖金、津贴和补贴	99,703,058.10	468,759,085.83	465,938,534.91	102,523,609.02
2、职工福利费		25,311,295.11	25,311,295.11	
3、社会保险费	1,484,993.23	20,550,368.72	20,509,428.41	1,525,933.54
其中：医疗保险费	1,351,148.28	18,371,898.46	18,312,227.27	1,410,819.47
工伤保险费	133,844.95	2,178,470.26	2,197,201.14	115,114.07
4、住房公积金	899,648.22	12,162,882.74	11,907,631.04	1,154,899.92
5、工会经费和职工教育经费	2,598,637.39	3,703,499.69	4,008,707.93	2,293,429.15
合计	104,686,336.94	530,487,132.09	527,675,597.40	107,497,871.63

(3) 设定提存计划列示

单位：元

项目	期初余额	本期增加	本期减少	期末余额
1、基本养老保险	2,400,461.36	34,044,858.98	33,793,917.19	2,651,403.15
2、失业保险费	77,947.08	1,116,033.83	1,113,378.52	80,602.39
合计	2,478,408.44	35,160,892.81	34,907,295.71	2,732,005.54

32、应交税费

单位：元

项目	期末余额	期初余额
增值税	1,482,148.42	3,380,567.59
企业所得税	45,969,819.74	26,827,694.90
个人所得税	1,640,946.33	845,874.83
城市维护建设税	550,708.90	1,366,092.10
房产税	11,748,862.93	10,733,202.28
土地使用税	4,951,792.58	4,951,792.58
教育费附加	488,996.39	707,826.51
地方教育附加	323,892.33	471,884.33
印花税	1,070,928.92	914,680.50
其他税项	1,482,073.56	925,213.14
合计	69,710,170.10	51,124,828.76

33、一年内到期的非流动负债

单位：元

项目	期末余额	期初余额
一年内到期的长期借款	8,005,958.35	55,044,168.06

一年内到期的长期应付款	221,101.94	210,998.04
一年内到期的租赁负债	1,339,862.21	1,402,189.39
合计	9,566,922.50	56,657,355.49

34、其他流动负债

单位：元

项目	期末余额	期初余额
待转销项税额	3,005,163.60	1,406,955.46
合计	3,005,163.60	1,406,955.46

35、长期借款

(1) 长期借款分类

单位：元

项目	期末余额	期初余额
保证借款	28,509,000.00	
信用借款	724,481,217.48	393,339,566.94
合计	752,990,217.48	393,339,566.94

36、租赁负债

单位：元

项目	期末余额	期初余额
租赁负债	198,562.25	1,597,257.04
租赁负债未确认融资费用	-13,494.90	-54,312.24
合计	185,067.35	1,542,944.80

37、长期应付款

单位：元

项目	期末余额	期初余额
长期应付款	647,245.15	840,461.30
合计	647,245.15	840,461.30

(1) 按款项性质列示长期应付款

单位：元

项目	期末余额	期初余额
非金融机构借款	647,245.15	840,461.30

38、递延收益

单位：元

项目	期初余额	本期增加	本期减少	期末余额	形成原因
政府补助	21,182,345.97		5,373,586.44	15,808,759.53	与资产相关的政府补助
合计	21,182,345.97		5,373,586.44	15,808,759.53	--

39、股本

单位：元

	期初余额	本次变动增减(+、-)					期末余额
		发行新股	送股	公积金转股	其他	小计	
股份总数	1,162,207,220.00						1,162,207,220.00

40、资本公积

单位：元

项目	期初余额	本期增加	本期减少	期末余额
资本溢价（股本溢价）	710,632,158.07		35,462,500.00	675,169,658.07
其他资本公积	3,402,843.70	14,487,258.52		17,890,102.22
合计	714,035,001.77	14,487,258.52	35,462,500.00	693,059,760.29

其他说明，包括本期增减变动情况、变动原因说明：

1) 本期减少

2025年8月30日，公司董事会公告了《浙江海利得新材料股份有限公司2025年限制性股票激励计划（草案）》（以下简称限制性股票激励计划草案）和《浙江海利得新材料股份有限公司2025年员工持股计划（草案）》（以下简称员工持股计划草案）。根据限制性股票激励计划草案，公司拟向激励对象授予权益总计不超过1,201.00万股，占本计划公告时公司股本总额116,220.7220万股的1.03%。本次授予为一次性授予，无预留权益。根据员工持股计划草案，本员工持股计划拟持有标的股票数量不超过1,744.00万股，占公司当前股本总额116,220.7220万股的1.50%，股票来源均为公司回购的公司人民币A股普通股股票。截至2025年9月26日止，公司员工持股计划收到转让资金总额为51,697,600.00元，收到限制性股票激励计划转让资金总额为37,951,600.00元，其中减少库存股（股份回购）125,111,700.00元，减少资本公积（股本溢价）35,462,500.00元；同时增加库存股（限制性股票回购义务）89,649,200.00元，增加其他应付款（限制性股票回购款）89,649,200.00元。

2) 本期增加

公司根据《企业会计准则第 11 号——股份支付》的规定确认本期的股权激励费用，确认销售费用 1,071,882.08 元、管理费用 5,442,769.01 元、研发费用 6,615,420.41 元、营业成本 1,357,187.02 元；增加资本公积（其他资本公积）14,487,258.52 元。

41、库存股

单位：元

项目	期初余额	本期增加	本期减少	期末余额
股份回购		156,450,292.68	125,111,700.00	31,338,592.68
限制性股票回购义务		89,649,200.00		89,649,200.00
合计	0.00	246,099,492.68	125,111,700.00	120,987,792.68

其他说明，包括本期增减变动情况、变动原因说明：

1) 根据公司 2025 年 1 月 6 日召开第八届董事会第二十三次会议审议通过的《关于以集中竞价交易方式回购股份方案的议案》，同意公司以自有资金或自筹资金回购部分社会公众股份，并将回购股份用于实施股权激励或员工持股计划，以进一步建立、健全公司长效激励机制和利益共享机制，充分调动公司员工的积极性，吸引和留住优秀人才，提升企业凝聚力和核心竞争力，促进公司健康可持续发展。2025 年度，公司以集中竞价交易方式回购股份 35,337,272.00 股，金额为 156,450,292.68 元计入库存股（股份回购）。

2) 公司以回购的股份实施限制性股票激励计划和员工持股计划，本年减少库存股（股份回购）125,111,700.00 元，详见本财务报表资本公积之说明。

3) 本年增加限制性股票回购义务 89,649,200.00 元，详见本财务报表附注资本公积之说明。

42、其他综合收益

单位：元

项目	期初余额	本期发生额					税后归属于少数股东	期末余额
		本期所得税前发生额	减：前期计入其他综合收益当期转入损益	减：前期计入其他综合收益当期转入留存收益	减：所得税费用	税后归属于母公司		
二、将重分类进损益的其他综合收益	- 23,926,077.26	- 71,275,819.04				- 72,230,305.71	954,486.67	- 96,156,382.97
外币财务报表折算差额	- 23,926,077.26	- 71,275,819.04				- 72,230,305.71	954,486.67	- 96,156,382.97
其他综合收益合计	- 23,926,077.26	- 71,275,819.04				- 72,230,305.71	954,486.67	- 96,156,382.97

43、盈余公积

单位：元

项目	期初余额	本期增加	本期减少	期末余额
法定盈余公积	465,248,678.82	31,637,015.04		496,885,693.86
合计	465,248,678.82	31,637,015.04		496,885,693.86

盈余公积说明，包括本期增减变动情况、变动原因说明：

根据公司章程，按母公司 2025 年度实现的净利润提取 10%的法定盈余公积 31,637,015.04 元。

44、未分配利润

单位：元

项目	本期	上期
期初未分配利润	1,592,933,282.53	1,393,651,717.51
加：本期归属于母公司所有者的净利润	514,357,443.46	410,560,290.58
减：提取法定盈余公积	31,637,015.04	36,603,392.56
应付普通股股利	202,916,042.64	174,675,333.00
期末未分配利润	1,872,737,668.31	1,592,933,282.53

45、营业收入和营业成本

单位：元

项目	本期发生额		上期发生额	
	收入	成本	收入	成本
主营业务	5,790,242,067.42	4,661,261,034.28	5,848,055,519.17	4,901,862,463.27
其他业务	44,025,017.22	43,934,330.99	53,182,274.27	52,863,300.20
合计	5,834,267,084.64	4,705,195,365.27	5,901,237,793.44	4,954,725,763.47

公司报告期内经审计利润总额、净利润、扣除非经常性损益后的净利润三者孰低为负值

是 否

营业收入、营业成本的分解信息：

单位：元

合同分类	分部 1		合计	
	营业收入	营业成本	营业收入	营业成本
业务类型	5,833,583,358.11	4,704,244,620.70	5,833,583,358.11	4,704,244,620.70
其中：				
化学纤维制造业	3,284,635,706.43	2,657,077,093.44	3,284,635,706.43	2,657,077,093.44
其他纺织业	1,894,863,986.32	1,477,946,863.84	1,894,863,986.32	1,477,946,863.84
橡胶和塑料制品业	586,171,359.55	467,731,680.22	586,171,359.55	467,731,680.22
材料销售等	67,912,305.81	101,488,983.20	67,912,305.81	101,488,983.20
按经营地区分类	5,833,583,358.11	4,704,244,620.70	5,833,583,358.11	4,704,244,620.70

其中：				
境内地区	1,996,241,796.84	1,711,389,978.87	1,996,241,796.84	1,711,389,978.87
境外地区	3,837,341,561.27	2,992,854,641.83	3,837,341,561.27	2,992,854,641.83
市场或客户类型				
其中：				
合同类型				
其中：				
按商品转让的时间分类	5,833,583,358.11		5,833,583,358.11	
其中：				
在某一时点确认收入	5,833,583,358.11		5,833,583,358.11	
按合同期限分类				
其中：				
按销售渠道分类				
其中：				
合计	5,833,583,358.11	5,899,793,534.37	5,833,583,358.11	5,899,793,534.37

与履约义务相关的信息：

项目	履行履约义务的时间	重要的支付条款	公司承诺转让商品的性质	是否为主要责任人	公司承担的预期将退还给客户的款项	公司提供的质量保证类型及相关义务
销售商品	商品交付时	付款期限一般为产品交付后30天至120天	化学纤维制品、纺织业及橡胶和塑料制品等产品	是	无	无

其他说明

- 1、在本期确认的包括在合同负债期初账面价值中的收入为 29,081,243.74 元。
- 2、列报于营业收入和营业成本的试运行销售收入成本

项 目	本期数（元）	上年同期数（元）
试运行销售收入	471,072.73	470,529.72
试运行销售成本	471,072.73	470,529.72

46、税金及附加

单位：元

项目	本期发生额	上期发生额
城市维护建设税	10,792,156.53	8,718,601.92
教育费附加	4,920,682.34	3,737,446.56
房产税	12,086,518.19	11,515,544.96

土地使用税	4,739,946.32	4,952,286.34
车船使用税	1,020.00	960.00
印花税	3,481,463.38	3,639,344.82
地方教育附加	3,280,456.55	2,491,958.21
环境保护税	97,002.50	95,328.95
合计	39,399,245.81	35,151,471.76

47、管理费用

单位：元

项目	本期发生额	上期发生额
职工薪酬	106,807,076.45	92,682,783.14
办公经费	36,567,726.77	36,553,628.72
折旧及摊销费	31,247,693.14	29,536,841.26
中介费	5,772,037.74	7,136,278.40
保险费	5,645,970.59	3,495,637.92
业务经费	5,727,598.75	3,481,342.62
税金	1,077,125.04	923,935.47
开办费		12,694,128.01
股权激励	5,442,769.01	
其他	4,134,677.81	3,286,200.44
合计	202,422,675.30	189,790,775.98

48、销售费用

单位：元

项目	本期发生额	上期发生额
职工薪酬	42,048,574.83	40,770,575.82
运输保险费	8,382,730.36	7,786,971.89
销售业务费	5,883,607.52	5,613,706.45
市场宣传推广费	2,933,539.12	6,084,258.29
股权激励	1,071,882.08	
其他	2,500,325.81	2,119,788.62
合计	62,820,659.72	62,375,301.07

49、研发费用

单位：元

项目	本期发生额	上期发生额
原材料及半成品耗用	70,247,838.05	60,999,557.43
职工薪酬	96,609,648.91	81,658,038.56
折旧及摊销费	19,718,276.12	17,763,819.01
办公经费	13,049,069.33	11,461,116.00
差旅费	821,238.81	410,382.58
股权激励	6,615,420.41	
其他	2,039,982.13	2,083,469.10
合计	209,101,473.76	174,376,382.68

50、财务费用

单位：元

项目	本期发生额	上期发生额
利息支出	55,875,326.51	62,231,416.59
利息收入	-28,321,249.92	-27,745,584.80
汇兑净损益	-56,453,006.02	-10,880,355.32
其他	5,088,524.25	5,510,249.35
合计	-23,810,405.18	29,115,725.82

51、其他收益

单位：元

产生其他收益的来源	本期发生额	上期发生额
与资产相关的政府补助	5,373,586.44	5,332,273.40
与收益相关的政府补助	8,231,822.18	7,052,062.20
代扣个人所得税手续费返还	428,094.90	354,995.27
增值税等加计抵减	15,494,657.55	11,322,639.77
合计	29,528,161.07	24,061,970.64

52、净敞口套期收益

53、公允价值变动收益

单位：元

产生公允价值变动收益的来源	本期发生额	上期发生额
交易性金融资产	6,454,882.28	7,976,921.30
其中：衍生金融工具产生的公允价值变动收益	4,635,374.79	7,976,921.30
理财产品的公允价值变动	1,819,507.49	
交易性金融负债	-969,250.88	-14,739,823.31
合计	5,485,631.40	-6,762,902.01

54、投资收益

单位：元

项目	本期发生额	上期发生额
处置交易性金融资产取得的投资收益	-52,967,986.76	-1,477,285.15
理财产品收益	2,471,360.63	2,520,346.18
合计	-50,496,626.13	1,043,061.03

55、信用减值损失

单位：元

项目	本期发生额	上期发生额
坏账损失	-590,656.53	4,222,639.56
合计	-590,656.53	4,222,639.56

56、资产减值损失

单位：元

项目	本期发生额	上期发生额
一、存货跌价损失及合同履约成本减值损失	-21,402,771.09	-20,722,538.07
四、固定资产减值损失	-4,552,601.08	
合计	-25,955,372.17	-20,722,538.07

57、资产处置收益

单位：元

资产处置收益的来源	本期发生额	上期发生额
固定资产处置收益	415,709.59	245,456.74

58、营业外收入

单位：元

项目	本期发生额	上期发生额	计入当期非经常性损益的金额
非流动资产毁损报废利得	988,499.81		988,499.81
罚款赔款收入	792,804.10	1,581,808.45	792,804.10
其他	784,934.26	2,130,944.88	784,934.26
合计	2,566,238.17	3,712,753.33	2,566,238.17

59、营业外支出

单位：元

项目	本期发生额	上期发生额	计入当期非经常性损益的金额
对外捐赠	575,000.00	1,019,000.00	575,000.00
非流动资产毁损报废损失	8,625,999.20	622,570.04	8,625,999.20
其他	820,652.49	465,486.74	820,652.49
合计	10,021,651.69	2,107,056.78	10,021,651.69

60、所得税费用

(1) 所得税费用表

单位：元

项目	本期发生额	上期发生额
当期所得税费用	74,034,172.30	49,832,561.85
递延所得税费用	-1,028,277.27	-2,191,954.79
合计	73,005,895.03	47,640,607.06

(2) 会计利润与所得税费用调整过程

单位：元

项目	本期发生额
利润总额	590,069,503.67
按法定/适用税率计算的所得税费用	88,510,425.55
子公司适用不同税率的影响	1,789,844.04
调整以前期间所得税的影响	-2,043,165.38
非应税收入的影响	-21,857,590.16
不可抵扣的成本、费用和损失的影响	183,937.01
使用前期未确认递延所得税资产的可抵扣亏损的影响	817,889.09
本期未确认递延所得税资产的可抵扣暂时性差异或可抵扣亏损的影响	12,013,725.12
前期确认递延所得税资产的可抵扣亏损或暂时性差异的影响	463,056.12
取得境外子公司分红收益所得税的影响	6,468,210.00
越南子公司所得税影响	-13,340,436.36
所得税费用	73,005,895.03

61、其他综合收益

详见附注其他综合收益之说明。

62、现金流量表项目

(1) 与经营活动有关的现金

收到的其他与经营活动有关的现金

单位：元

项目	本期发生额	上期发生额
收回不符合现金及现金等价物定义的货币资金	168,947,477.85	263,078,547.59
利息收入	14,102,194.71	22,322,832.30
收到与收益相关的政府补助及代扣代缴的个人所得税手续费返还	8,659,917.08	7,407,057.47
收到与资产相关的政府补助		3,378,200.00
收到租金收入	720,500.00	1,358,354.00
其他	18,315,848.95	13,583,872.98
合计	210,745,938.59	311,128,864.34

支付的其他与经营活动有关的现金

单位：元

项目	本期发生额	上期发生额
存出不符合现金及现金等价物定义的货币资金	488,810,442.54	383,106,908.46
付现的销售费用	18,081,940.57	19,435,263.15
付现的管理费用	51,935,524.50	63,047,547.93

付现的研发费用	16,861,932.08	13,322,044.44
付现的财务费用	4,048,093.94	5,098,450.53
捐赠支出	575,000.00	1,019,000.00
其他	11,425,061.06	9,531,361.47
合计	591,737,994.69	494,560,575.98

(2) 与投资活动有关的现金

收到的其他与投资活动有关的现金

单位：元

项目	本期发生额	上期发生额
收回定期存款到期收回本金及利息	401,892,237.50	1,010,431,129.55
收回用于购建长期资产的信用证/票据保证金		13,262,732.47
收回远期结售汇保证金及利息	2,063,323.38	
收到长期资产招标保证金	3,470,397.15	4,190,000.00
合计	407,425,958.03	1,027,883,862.02

收到的重要的与投资活动有关的现金

单位：元

项目	本期发生额	上期发生额
理财赎回等	3,831,700,000.00	1,311,000,000.00
合计	3,831,700,000.00	1,311,000,000.00

支付的其他与投资活动有关的现金

单位：元

项目	本期发生额	上期发生额
存出拟持有到期的定期存单	675,555,381.07	391,348,839.44
存出用于购建长期资产的信用证/票据保证金	1,358,914.00	6,237,893.23
存出定期存单质押用于购建长期资产的信用证	11,834,646.76	
存出远期结售汇保证金及利息		2,000,000.00
远期结售汇等交割支出现流	54,619,845.45	4,001,422.81
退回长期资产招标保证金	2,701,509.75	5,720,000.00
合计	746,070,297.03	409,308,155.48

支付的重要的与投资活动有关的现金

单位：元

项目	本期发生额	上期发生额
购买理财等	3,991,024,709.00	1,811,000,000.00
支付股权投资款	112,700,000.00	15,000,000.00
合计	4,103,724,709.00	1,826,000,000.00

(3) 与筹资活动有关的现金

收到的其他与筹资活动有关的现金

单位：元

项目	本期发生额	上期发生额
收回为取得借款质押的定期存单及保证金	483,349,052.62	556,360,000.00
收到股权激励款	89,649,200.00	
合计	572,998,252.62	556,360,000.00

支付的其他与筹资活动有关的现金

单位：元

项目	本期发生额	上期发生额
为取得借款质押的定期存单及保证金	314,283,312.33	502,149,052.62
经营租赁付款	1,506,807.68	1,499,634.31
回购库存股	156,450,292.68	
支付限制性股票回购价款	984,695.00	6,924,122.10
归还非金融机构借款及利息	256,253.92	67,052.31
支付其他筹资费用	334,708.16	677,390.00
合计	473,816,069.77	511,317,251.34

筹资活动产生的各项负债变动情况

适用 不适用

单位：元

项目	期初余额	本期增加		本期减少		期末余额
		现金变动	非现金变动	现金变动	非现金变动	
短期借款（含借款利息）	1,932,255,23 3.76	2,687,694,75 9.40	36,443,285.2 0	2,766,723,69 3.58		1,889,669,58 4.78
长期借款（含一年内到期的长期借款及借款利息）	448,383,735. 00	610,000,000. 00	11,826,905.0 5	309,214,464. 22		760,996,175. 83
应付股利			202,838,752. 02	202,838,752. 02		
租赁负债（含一年内到期的租赁负债）	2,945,134.19		49,589.57	1,469,794.20		1,524,929.56
长期应付款（含一年内到期的长期应付款）	1,051,459.34		73,141.67	256,253.92		868,347.09
合计	2,384,635,56 2.29	3,297,694,75 9.40	251,231,673. 51	3,280,502,95 7.94		2,653,059,03 7.26

63、现金流量表补充资料

(1) 现金流量表补充资料

单位：元

补充资料	本期金额	上期金额
1. 将净利润调节为经营活动现金流量		
净利润	517,063,608.64	411,755,150.04
加：资产减值准备	26,546,028.70	16,499,898.51

固定资产折旧、油气资产折耗、生产性生物资产折旧	393,065,614.07	360,490,218.71
使用权资产折旧	1,303,980.65	1,329,341.54
无形资产摊销	8,189,415.41	8,218,035.18
长期待摊费用摊销	789,187.37	679,524.15
处置固定资产、无形资产和其他长期资产的损失（收益以“－”号填列）	-415,709.59	-245,456.74
固定资产报废损失（收益以“－”号填列）	7,637,499.39	622,570.04
公允价值变动损失（收益以“－”号填列）	-5,485,631.40	6,762,902.01
财务费用（收益以“－”号填列）	-14,655,736.41	45,936,144.87
投资损失（收益以“－”号填列）	50,496,626.13	-1,043,061.03
递延所得税资产减少（增加以“－”号填列）	-147,806.60	953,919.26
递延所得税负债增加（减少以“－”号填列）	-880,470.67	-3,145,874.05
存货的减少（增加以“－”号填列）	88,909,063.49	-40,686,408.90
经营性应收项目的减少（增加以“－”号填列）	-164,355,166.64	-603,454,948.52
经营性应付项目的增加（减少以“－”号填列）	-192,907,684.14	442,914,510.66
其他	14,487,258.52	
经营活动产生的现金流量净额	729,640,076.92	647,586,465.73
2. 不涉及现金收支的重大投资和筹资活动		
债务转为资本		
一年内到期的可转换公司债券		
融资租入固定资产		
3. 现金及现金等价物净变动情况：		
现金的期末余额	727,494,832.41	684,325,073.54
减：现金的期初余额	684,325,073.54	483,468,619.99
加：现金等价物的期末余额		
减：现金等价物的期初余额		
现金及现金等价物净增加额	43,169,758.87	200,856,453.55

（2） 现金和现金等价物的构成

单位：元

项目	期末余额	期初余额
一、现金	727,494,832.41	684,325,073.54
其中：库存现金	237,053.68	212,733.45

可随时用于支付的银行存款	723,515,679.55	683,712,376.09
可随时用于支付的其他货币资金	3,742,099.18	399,964.00
三、期末现金及现金等价物余额	727,494,832.41	684,325,073.54

(3) 不属于现金及现金等价物的货币资金

单位：元

项目	本期金额	上期金额	不属于现金及现金等价物的理由
银行存款	771,743,712.20	300,389,105.44	因开立信用证、承兑汇票等质押或者用于投资的定期存单
其他货币资金	183,029,486.17	204,752,224.21	因开立信用证、承兑汇票等缴存的保证金
合计	954,773,198.37	505,141,329.65	

(4) 其他重大活动说明

不涉及现金收支的商业汇票背书转让金额

项目	本期数（元）	上年同期数（元）
背书转让的商业汇票金额	419,566,431.82	535,768,468.77
其中：支付货款	372,252,879.91	428,395,868.11
支付费用款	3,938,903.78	12,986,982.56
支付固定资产等长期资产购置款	43,374,648.13	94,385,618.10

64、外币货币性项目

(1) 外币货币性项目

单位：元

项目	期末外币余额	折算汇率	期末折算人民币余额
货币资金			371,856,301.27
其中：美元	37,512,348.45	7.0288	263,666,794.79
欧元	8,533,984.04	8.2355	70,281,625.56
港币	0.01	0.9032	0.01
越南盾	134,231,157,732.98	0.000267	35,794,975.40
波兰兹罗提	645,148.21	1.9497	1,257,845.47
新加坡元	156,644.57	5.4586	855,060.05
应收账款			595,526,670.85
其中：美元	57,724,424.27	7.0288	405,733,433.31
欧元	22,921,121.32	8.2355	188,766,894.63

港币			
越南盾	3,848,785,920.00	0.000267	1,026,342.91
长期借款			
其中：美元			
欧元			
港币			
其他应收款			8,010,077.64
其中：美元	950,315.45	7.0288	6,679,577.23
越南盾	924,872,764.80	0.000267	246,632.74
丹麦克朗	983,724.51	1.1018	1,083,867.67
短期借款			619,298,741.80
其中：美元	86,788,762.75	7.0288	610,020,855.62
丹麦克朗	8,420,662.72	1.1018	9,277,886.18
应付账款			34,549,652.37
其中：美元	2,602,268.74	7.0288	18,290,826.52
欧元	195,308.13	8.2355	1,608,460.10
越南盾	43,457,020,018.00	0.000267	11,588,538.67
瑞士法郎	314,618.75	8.8510	2,784,690.56
日元	4,060,000.00	0.0448	181,875.82
丹麦克朗	86,459.16	1.1018	95,260.70
其他应付款			53,693,662.16
其中：美元	4,230,553.07	7.0288	29,735,711.42
欧元	233,398.61	8.2355	1,922,154.25
越南盾	76,680,550,415.18	0.000267	20,448,146.78
丹麦克朗	1,440,959.98	1.1018	1,587,649.71
一年内到期的非流动负债			834,189.37
其中：美元	118,681.62	7.0288	834,189.37
长期应付款			647,245.15
其中：美元	92,084.73	7.0288	647,245.15

(2) 境外经营实体说明，包括对于重要的境外经营实体，应披露其境外主要经营地、记账本位币及选择依据，记账本位币发生变化的还应披露原因。

适用 不适用

越南海利得位于越南，从事境外经营，选择其经营所处的主要经济环境中的货币越南盾为记账本位币。

65、租赁

(1) 本公司作为承租方

适用 不适用

未纳入租赁负债计量的可变租赁付款额

适用 不适用

简化处理的短期租赁或低价值资产的租赁费用

适用 不适用

计入当期损益的短期租赁费用和低价值资产租赁费用金额如下：

项 目	本期数（元）	上年同期数（元）
短期租赁费用	222,293.26	236,304.38
合 计	222,293.26	236,304.38

（2） 本公司作为出租方

作为出租人的经营租赁

适用 不适用

单位：元

项目	租赁收入	其中：未计入租赁收款额的可变租赁付款额相关的收入
租赁收入	683,726.53	683,726.53
合计	683,726.53	683,726.53

作为出租人的融资租赁

适用 不适用

未来五年每年未折现租赁收款额

适用 不适用

单位：元

项目	每年未折现租赁收款额	
	期末金额	期初金额
第一年	650,000.00	650,000.00
第二年	650,000.00	650,000.00
第三年	216,000.00	650,000.00
第四年	0.00	216,000.00
第五年	0.00	0.00
五年后未折现租赁收款额总额	1,516,000.00	2,166,000.00

（3） 作为生产商或经销商确认融资租赁销售损益

适用 不适用

八、研发支出

单位：元

项目	本期发生额	上期发生额
原材料及半成品耗用	70,247,838.05	60,999,557.43
职工薪酬	96,609,648.91	81,658,038.56
折旧及摊销费	19,718,276.12	17,763,819.01
办公经费	13,049,069.33	11,461,116.00
差旅费	821,238.81	410,382.58
股权激励	6,615,420.41	
其 他	2,039,982.13	2,083,469.10

合计	209,101,473.76	174,376,382.68
其中：费用化研发支出	209,101,473.76	174,376,382.68
资本化研发支出	0.00	0.00

九、合并范围的变更

十、在其他主体中的权益

1、在子公司中的权益

(1) 企业集团的构成

单位：元

子公司名称	注册资本	主要经营地	注册地	业务性质	持股比例		取得方式
					直接	间接	
上海格迈佳国际贸易有限公司	100.00 万元	上海	上海	商品流通	100.00%		出资设立
海利得香港有限公司	20.00 万美元	中国香港	中国香港	商品流通	100.00%		出资设立
海利得美国有限公司	55.00 万美元	美国亚特兰大	美国亚特兰大	商品流通	100.00%		出资设立
海利得欧洲公司	100.00 万欧元	丹麦兰德斯	丹麦兰德斯	商品流通	70.00%		出资设立
海宁海利得纤维科技有限公司	10,000.00 万元	浙江海宁	浙江海宁	制造加工	100.00%		出资设立
海利得(越南)有限公司	13,500.00 万美元	越南西宁省	越南西宁省	制造加工	100.00%		出资设立
海利得(香港)投资控股有限公司	13,060.00 万美元	中国香港	中国香港	投资管理	100.00%		出资设立
海利得(香港)纤维投资有限公司	13,060.00 万美元	中国香港	中国香港	投资管理	100.00%		出资设立
浙江海利得地板有限公司	38,000.00 万元	浙江海宁	浙江海宁	制造加工	100.00%		出资设立
浙江海利得薄膜新材料有限公司	10,000.00 万元	浙江海宁	浙江海宁	制造加工	100.00%		出资设立
海利得新材料研究(上海)有限公司	1,000.00 万元	上海自由贸易试验区	上海自由贸易试验区	研究开发	100.00%		出资设立
浙江海利得贸易有限公司	1,000.00 万元	浙江海宁	浙江海宁	商品流通	100.00%		出资设立
浙江海利得复合新材料有限公司	10,000.00 万元	浙江海宁	浙江海宁	制造加工	100.00%		出资设立

海利得国际（新加坡）有限公司	200.00 万美元	新加坡	新加坡	商品流通	100.00%		出资设立
浙江海利得酒店管理有限公司	6,000.00 万元	浙江海宁	浙江海宁	酒店管理	100.00%		出资设立
共青城青鸾创业投资合伙企业（有限合伙）	20,000.00 万元	江西共青城	江西共青城	投资管理	99.00%		出资设立
浙江海利得科技有限公司	6,000.00 万元	浙江海宁	浙江海宁	研究开发	100.00%		出资设立
海利得家居科技（上海）有限公司	1,000.00 万元	上海自由贸易试验区	上海自由贸易试验区	商品流通	100.00%		出资设立

（2）重要的非全资子公司

单位：元

子公司名称	少数股东持股比例	本期归属于少数股东的损益	本期向少数股东宣告分派的股利	期末少数股东权益余额
丹麦海利得	30.00%	2,706,165.18		13,115,937.67

（3）重要非全资子公司的主要财务信息

单位：元

子公司名称	期末余额						期初余额					
	流动资产	非流动资产	资产合计	流动负债	非流动负债	负债合计	流动资产	非流动资产	资产合计	流动负债	非流动负债	负债合计
丹麦海利得	104,120.69	343,505.71	104,464.19	60,764.532		60,764.532	93,976.515	7,267.93	93,983.783	62,486.293		62,486.293
	0.04		5.75	.91		.91	.92		.85	.86		.86

单位：元

子公司名称	本期发生额				上期发生额			
	营业收入	净利润	综合收益总额	经营活动现金流量	营业收入	净利润	综合收益总额	经营活动现金流量
丹麦海利得	291,714.437.01	9,020,550.60	9,020,550.60	21,364,168.11	266,129,935.22	3,982,864.86	3,982,864.86	-21,535,547.92

十一、政府补助

1、报告期末按应收金额确认的政府补助

适用 不适用

未能在预计时点收到预计金额的政府补助的原因

适用 不适用

2、涉及政府补助的负债项目

适用 不适用

单位：元

会计科目	期初余额	本期新增补助金额	本期计入营业外收入金额	本期转入其他收益金额	本期其他变动	期末余额	与资产/收益相关
递延收益	21,182,345.97			5,373,586.44		15,808,759.53	与资产相关
小计	21,182,345.97			5,373,586.44		15,808,759.53	

3、计入当期损益的政府补助

适用 不适用

单位：元

会计科目	本期发生额	上期发生额
计入其他收益的政府补助金额	13,605,408.62	12,384,335.60

其他说明：

本期新增的政府补助情况

项 目	本期新增补助金额（元）
与收益相关的政府补助	8,231,822.18
其中：计入其他收益	8,231,822.18
合 计	8,231,822.18

十二、与金融工具相关的风险

1、金融工具产生的各类风险

本公司从事风险管理的目标是在风险和收益之间取得平衡，将风险对本公司经营业绩的负面影响降至最低水平，使股东和其他权益投资者的利益最大化。基于该风险管理目标，本公司风险管理的基本策略是确认和分析本公司面临的各种风险，建立适当的风险承受底线和进行风险管理，并及时可靠地对各种风险进行监督，将风险控制在限定的范围内。

本公司在日常活动中面临各种与金融工具相关的风险，主要包括信用风险、流动性风险及市场风险。管理层已审议并批准管理这些风险的政策，概括如下。

（一）信用风险

信用风险，是指金融工具的一方不能履行义务，造成另一方发生财务损失的风险。

1. 信用风险管理实务

(1) 信用风险的评价方法

公司在每个资产负债表日评估相关金融工具的信用风险自初始确认后是否已显著增加。在确定信用风险自初始确认后是否显著增加时，公司考虑在无须付出不必要的额外成本或努力即可获得合理且有依据的信息，包括基于历史数据的定性和定量分析、外部信用风险评级以及前瞻性信息。公司以单项金融工具或者具有相似信用风险特征的金融工具组合为基础，通过比较金融工具在资产负债表日发生违约的风险与在初始确认日发生违约的风险，以确定金融工具预计存续期内发生违约风险的变化情况。

当触发以下一个或多个定量、定性标准时，公司认为金融工具的信用风险已发生显著增加：

- 1) 定量标准主要为资产负债表日剩余存续期违约概率较初始确认时上升超过一定比例；
- 2) 定性标准主要为债务人经营或财务情况出现重大不利变化、现存的或预期的技术、市场、经济或法律环境变化并将对债务人对公司的还款能力产生重大不利影响等。

(2) 违约和已发生信用减值资产的定义

当金融工具符合以下一项或多项条件时，公司将该金融资产界定为已发生违约，其标准与已发生信用减值的定义一致：

- 1) 债务人发生重大财务困难；
- 2) 债务人违反合同中对债务人的约束条款；
- 3) 债务人很可能破产或进行其他财务重组；
- 4) 债权人出于与债务人财务困难有关的经济或合同考虑，给予债务人在任何其他情况下都不会做出的让步。

2. 预期信用损失的计量

预期信用损失计量的关键参数包括违约概率、违约损失率和违约风险敞口。公司考虑历史统计数据（如交易对手评级、担保方式及抵质押物类别、还款方式等）的定量分析及前瞻性信息，建立违约概率、违约损失率及违约风险敞口模型。

3. 金融工具损失准备期初余额与期末余额调节表详见本财务报表附注五(一)4、五(一)5、五(一)6及五(一)8之说明。

4. 信用风险敞口及信用风险集中度

本公司的信用风险主要来自货币资金和应收款项。为控制上述相关风险，本公司分别采取了以下措施。

(1) 货币资金

本公司将银行存款和其他货币资金存放于信用评级较高的金融机构，故其信用风险较低。

(2) 应收款项

本公司定期对采用信用方式交易的客户进行信用评估。根据信用评估结果，本公司选择与经认可的且信用良好的客户进行交易，并对其应收款项余额进行监控，以确保本公司不会面临重大坏账风险。

由于本公司的应收账款风险点分布于多个合作方和多个客户，截至 2025 年 12 月 31 日，本公司应收账款的 19.24%（2024 年 12 月 31 日：16.15 %）源于余额前五名客户，本公司不存在重大的信用集中风险。

本公司所承受的最大信用风险敞口为资产负债表中每项金融资产的账面价值。

（二）流动性风险

流动性风险，是指本公司在履行以交付现金或其他金融资产的方式结算的义务时发生资金短缺的风险。流动性风险可能源于无法尽快以公允价值售出金融资产；或者源于对方无法偿还其合同债务；或者源于提前到期的债务；或者源于无法产生预期的现金流量。

为控制该项风险，本公司综合运用票据结算、银行借款等多种融资手段，并采取长、短期融资方式适当结合，优化融资结构的方法，保持融资持续性与灵活性之间的平衡。本公司已从多家商业银行取得银行授信额度以满足营运资金需求和资本开支。

金融负债按剩余到期日分类

单位：元

项 目	期末数				
	账面价值	未折现合同金额	1 年以内	1-3 年	3 年以上
银行借款	2,650,665,760.61	2,701,643,885.26	1,914,277,854.85	787,366,030.41	
衍生金融负债	969,250.88	969,250.88	969,250.88		
应付票据	283,948,704.19	283,948,704.19	283,948,704.19		
应付账款	299,680,841.24	299,680,841.24	299,680,841.24		
其他应付款	186,109,842.02	186,109,842.02	186,109,842.02		
租赁负债	1,524,929.56	1,546,710.29	1,348,148.04	198,562.25	
长期应付款	868,347.09	953,262.16	259,980.62	519,961.17	173,320.37
小 计	3,423,767,675.59	3,474,852,496.04	2,686,594,621.84	788,084,553.83	173,320.37

（续上表）

项 目	上年年末数				
	账面价值	未折现合同金额	1 年以内	1-3 年	3 年以上
银行借款	2,380,638,968.76	2,416,262,183.14	2,000,333,208.07	415,928,975.07	
衍生金融负债	18,827,468.84	18,827,468.84	18,827,468.84		

项 目	上年年末数				
	账面价值	未折现合同金额	1 年以内	1-3 年	3 年以上
应付票据	242,214,906.96	242,214,906.96	242,214,906.96		
应付账款	436,680,174.22	436,680,174.22	436,680,174.22		
其他应付款	95,392,422.98	95,392,422.98	95,392,422.98		
租赁负债	2,945,134.19	3,038,803.28	1,441,546.24	1,597,257.04	
长期应付款	1,051,459.34	1,146,633.54	252,154.85	450,459.40	444,019.29
小 计	3,177,750,535.29	3,213,562,592.96	2,795,141,882.16	417,976,691.51	444,019.29

(三) 市场风险

市场风险，是指金融工具的公允价值或未来现金流量因市场价格变动而发生波动的风险。市场风险主要包括利率风险和外汇风险。

1. 利率风险

利率风险，是指金融工具的公允价值或未来现金流量因市场利率变动而发生波动的风险。固定利率的带息金融工具使本公司面临公允价值利率风险，浮动利率的带息金融工具使本公司面临现金流量利率风险。本公司根据市场环境来决定固定利率与浮动利率金融工具的比例，并通过定期审阅与监控维持适当的金融工具组合。本公司面临的现金流量利率风险主要与本公司以浮动利率计息的银行借款有关。

截至 2025 年 12 月 31 日，本公司以浮动利率计息的银行借款人民币 442,500,000.00 元、8,420,662.72 丹麦克朗（2024 年 12 月 31 日：人民币 399,000,000.00 元、6,375,258.15 美元、24,434,771.90 丹麦克朗），在其他变量不变的假设下，假定利率变动 50 个基准点，不会对本公司的利润总额和股东权益产生重大的影响。

2. 外汇风险

外汇风险，是指金融工具的公允价值或未来现金流量因外汇汇率变动而发生波动的风险。本公司面临的汇率变动的风险主要与本公司外币货币性资产和负债有关。对于外币资产和负债，如果出现短期的失衡情况，本公司会在必要时按市场汇率买卖外币，以确保将净风险敞口维持在可接受的水平。

本公司期末外币货币性资产和负债情况详见本财务报表附注外币货币性项目之说明。

(五) 金融资产转移

1. 金融资产转移基本情况

转移方式	已转移金融资产性质	已转移金融资产金额（元）	终止确认情况	终止确认情况的判断依据
票据贴现	应收款项融资	98,931,045.30	终止确认	已经转移了其几乎所有的风险和报酬

转移方式	已转移金融资产性质	已转移金融资产金额(元)	终止确认情况	终止确认情况的判断依据
票据背书	应收款项融资	136,876,381.62	终止确认	已经转移了其几乎所有的风险和报酬
小 计		235,807,426.92		

2. 因转移而终止确认的金融资产情况

项 目	金融资产转移方式	终止确认的金融资产金额(元)	与终止确认相关的利得或损失
应收款项融资	贴现	98,931,045.30	
应收款项融资	背书	136,876,381.62	
小 计		235,807,426.92	

2、套期

(1) 公司开展套期业务进行风险管理

适用 不适用

(2) 公司开展符合条件套期业务并应用套期会计

单位：元

项目	与被套期项目以及套期工具相关账面价值	已确认的被套期项目账面价值中所包含的被套期项目累计公允价值套期调整	套期有效性和套期无效部分来源	套期会计对公司的财务报表相关影响
套期风险类型				
套期类别				

(3) 公司开展套期业务进行风险管理、预期能实现风险管理目标但未应用套期会计

适用 不适用

3、金融资产

(1) 转移方式分类

适用 不适用

(2) 因转移而终止确认的金融资产

适用 不适用

(3) 继续涉入的资产转移金融资产

□适用 ☑不适用

十三、公允价值的披露

1、以公允价值计量的资产和负债的期末公允价值

单位：元

项目	期末公允价值			
	第一层次公允价值计量	第二层次公允价值计量	第三层次公允价值计量	合计
一、持续的公允价值计量	--	--	--	--
（一）交易性金融资产		4,635,374.79	796,519,490.49	801,154,865.28
1. 以公允价值计量且其变动计入当期损益的金融资产		4,635,374.79	796,519,490.49	801,154,865.28
（2）权益工具投资			147,699,983.00	147,699,983.00
（3）衍生金融资产		4,635,374.79		4,635,374.79
理财产品			648,819,507.49	648,819,507.49
2. 应收款项融资			15,448,694.34	15,448,694.34
持续以公允价值计量的资产总额		4,635,374.79	811,968,184.83	816,603,559.62
（六）交易性金融负债		969,250.88		969,250.88
衍生金融负债		969,250.88		969,250.88
持续以公允价值计量的负债总额		969,250.88		969,250.88
二、非持续的公允价值计量	--	--	--	--

2、持续和非持续第二层次公允价值计量项目，采用的估值技术和重要参数的定性及定量信息

本公司持有的第二层次公允价值计量的衍生金融资产/负债为远期外汇合约，本公司采用远期外汇合约约定的交割汇率与资产负债表日市场远期外汇牌价之差的现值来确定其公允价值。

3、持续的第三层次公允价值计量项目，期初与期末账面价值间的调节信息及不可观察参数敏感性分析

1. 本公司期末持有的应收款项融资均为未到期的银行承兑汇票，信用状况良好，风险较低，不进行折现，以票据账面金额作为其公允价值的合理估计进行计量。

2. 对于非上市股权投资等因被投资企业的经营环境和经营情况、财务状况未发生重大变化，公司按投资成本作为公允价值的合理估计进行计量。

3. 本公司持有的第三层次公允价值计量的交易性金融资产为银行理财产品，本公司以预期收益率估计未来现金流量并折现来确定其公允价值。

4、不以公允价值计量的金融资产和金融负债的公允价值情况

本公司不以公允价值计量的金融资产和金融负债主要包括：货币资金、应收票据、应收账款、其他应收款、短期借款、应付票据、应付账款、其他应付款、长期借款、租赁负债、长期应付款等，其账面价值与公允价值差异较小。

十四、关联方及关联交易

1、本企业的母公司情况

母公司名称	注册地	业务性质	注册资本	母公司对本企业的持股比例	母公司对本企业的表决权比例
-------	-----	------	------	--------------	---------------

本企业最终控制方是高利民。

其他说明：

高利民持有股份占公司总股本的 17.31%，其家族另外两个成员合计持有股份占公司总股本的 16.85%，高利民家族三人合计持有股份占公司总股本的 34.16%，合计控制表决权比例为 34.16%。

2、本企业的子公司情况

本企业子公司的情况详见附注在其他主体中的权益之说明。

3、关联交易情况

(1) 关键管理人员报酬

单位：元

项目	本期发生额	上期发生额
关键管理人员报酬	15,592,032.00	18,765,046.19

十五、股份支付

1、股份支付总体情况

适用 不适用

单位：元

授予对象类别	本期授予		本期行权		本期解锁		本期失效	
	数量	金额	数量	金额	数量	金额	数量	金额
管理人员	10,260,000.00	32,421,600.00					230,000.00	726,800.00

研发人员	14,240,000.00	44,998,400.00						
销售人员	1,970,000.00	6,225,200.00						
生产人员	1,900,000.00	6,004,000.00					80,000.00	252,800.00
合计	28,370,000.00	89,649,200.00					310,000.00	979,600.00

期末发行在外的股票期权或其他权益工具

适用 不适用

授予对象类别	期末发行在外的股票期权		期末发行在外的其他权益工具	
	行权价格的范围	合同剩余期限	行权价格的范围	合同剩余期限
管理人员			授予价格为 3.16 元/股	34 个月
研发人员			授予价格为 3.16 元/股	34 个月
销售人员			授予价格为 3.16 元/股	34 个月
生产人员			授予价格为 3.16 元/股	34 个月

其他说明：

(1) 权益工具授予情况

2025 年 8 月 30 日，公司董事会公告了《浙江海利得新材料股份有限公司 2025 年限制性股票激励计划（草案）》（以下简称限制性股票激励计划草案）和《浙江海利得新材料股份有限公司 2025 年员工持股计划（草案）》（以下简称员工持股计划草案）。

根据限制性股票激励计划草案，公司拟向激励对象授予权益总计不超过 1,201.00 万股，占本计划公告时公司股本总额 116,220.7220 万股的 1.03%。本次授予为一次性授予，无预留权益。

根据员工持股计划草案，本员工持股计划拟持有标的股票数量不超过 1,744.00 万股，占公司当前股本总额 116,220.7220 万股的 1.50%。

2025 年 9 月 15 日，公司召开 2025 年第三次临时股东会，决议通过了《关于公司〈2025 年限制性股票激励计划（草案）〉及其摘要的议案》和《关于〈公司 2025 年员工持股计划（草案）〉及其摘要的议案》。

2025 年 9 月 22 日，公司召开第九届董事会第四次会议，会议审议通过了《关于向激励对象授予限制性股票的议案》，公司 2025 年限制性股票激励计划授予日为 2025 年 9 月 22 日。

2025 年 10 月 14 日，公司收到中国证券登记结算有限责任公司深圳分公司出具的《证券过户登记确认书》，公司回购专用证券账户持有的 16,360,000 股公司股票已于 2025 年 10 月 14 日过户至“浙江海利得新材料股份有限公司—2025 年员工持股计划”，过户价格为 3.16 元/股。

2025 年 10 月 15 日，公司完成了 2025 年限制性股票激励计划的授予登记工作，本计划首次授予限制性股票的激励对象共计 60 人，包括公司公告本激励计划时在公司（含分公司及控股子公司，下同）任职的董事、高级管理人员及核心技术业务管理骨干，共计授予 1,201 万股限制性股票。限制性股票的授予价格为 3.16 元/股。

(2) 限制性股票的解锁条件

1) 授予的限制性股票的解除限售期及各期解除限售时间和比例安排如下表所示：

解除限售安排	解除限售时间	可解除限售比例
限制性股票第一个解除限售期	自授予完成登记之日起 12 个月后的首个交易日起至授予完成登记之日起 24 个月内的最后一个交易日当日止	40%
限制性股票第二个解除限售期	自授予完成登记之日起 24 个月后的首个交易日起至授予完成登记之日起 36 个月内的最后一个交易日当日止	30%
限制性股票第三个解除限售期	自授予完成登记之日起 36 个月后的首个交易日起至授予完成登记之日起 48 个月内的最后一个交易日当日止	30%

2) 公司层面业绩考核要求

公司层面各年度业绩考核目标如下表所示：

解锁期	对应考核年度	净利润
第一个解锁期	2025	净利润 \geq 50,000 万元
第二个解锁期	2026	净利润 \geq 52,800 万元
第三个解锁期	2027	净利润 \geq 58,800 万元

注：上述“净利润”指归属于上市公司股东的净利润并剔除股份支付费用的影响作为计算依据

3) 个人层面绩效考核

激励对象个人层面的考核根据公司绩效考核相关制度实施，激励对象个人绩效评价结果分为 I 类、II 类、III 类三个档次，分别对应解除限售比例如下表所示：

绩效考核结果	I 类	II 类	III 类
个人解除限售比例	100%	80%	0

公司将对激励对象每个考核年度的综合考评进行打分。在公司业绩目标达成的前提下，则激励对象个人当年实际解除限售=个人当年计划解除限售 \times 公司层面可解除限售比例 \times 个人解除限售比例。

(2) 员工持股计划的解锁条件

1) 员工持股计划的锁定期安排

员工持股计划所获标的股票分三期解锁，解锁时点分别为自公司公告最后一笔标的股票登记至本员工持股计划名下之日起满 12 个月、24 个月、36 个月，每期解锁的标的股票比例分别为 40%、30%、30%，具体如下：

① 第一批解锁时点：为自公司公告最后一笔标的股票登记至本员工持股计划名下之日起算满 12 个月，解锁股份数为本员工持股计划所持标的股票总数的 40%；

② 第二批解锁时点：为自公司公告最后一笔标的股票登记至本员工持股计划名下之日起算满 24 个月，解锁股份数为本员工持股计划所持标的股票总数的 30%；

③ 第三批解锁时点：为自公司公告最后一笔标的股票登记至本员工持股计划名下之日起算满 36 个月，解锁股份数为本员工持股计划所持标的股票总数的 30%。

2) 公司层面业绩考核要求

公司层面各年度业绩考核目标如下表所示：

解锁期	对应考核年度	净利润
第一个解锁期	2025	净利润 \geq 50,000 万元
第二个解锁期	2026	净利润 \geq 52,800 万元
第三个解锁期	2027	净利润 \geq 58,800 万元

注：上述“净利润”指归属于上市公司股东的净利润并剔除股份支付费用的影响作为计算依据

3) 个人层面绩效考核

个人绩效评价结果分为 I 类、II 类、III 类三个档次，届时根据以下绩效考核评级对应的个人层面解锁比例确定持有人的实际解锁标的股票权益份额：

绩效考核结果	I 类	II 类	III 类
个人解除限售比例	100%	80%	0

每个考核年度，在公司业绩达到解锁目标的情况下，持有人当期可解锁的标的股票权益份额=个人当期计划解锁的份额 \times 当期公司层面解锁比例 \times 个人层面解锁比例。

(5) 本期失效

2025 年度，本次限制性股票激励计划的 1 名原激励对象因离职已不具备激励对象资格，失效的限制性股票为 18 万股；本次员工持股计划的 2 名原激励对象因离职已不具备激励对象资格，失效的员工持股计划股票为 13 万股。

2、以权益结算的股份支付情况

适用 不适用

单位：元

授予日权益工具公允价值的确定方法	授予日股票价格
授予日权益工具公允价值的重要参数	授予日股票价格
可行权权益工具数量的确定依据	公司在预计员工离职率以及业绩考核的基础上确定
本期估计与上期估计有重大差异的原因	无
以权益结算的股份支付计入资本公积的累计金额	14,487,258.52
本期以权益结算的股份支付确认的费用总额	14,487,258.52

3、以现金结算的股份支付情况

适用 不适用

4、本期股份支付费用

适用 不适用

单位：元

授予对象类别	以权益结算的股份支付费用	以现金结算的股份支付费用
管理人员	5,442,769.01	
研发人员	6,615,420.41	
销售人员	1,071,882.08	
生产人员	1,357,187.02	
合计	14,487,258.52	

十六、承诺及或有事项

1、重要承诺事项

资产负债表日存在的重要承诺

截至资产负债表日，公司期末尚未结清信用证累计折合人民币 34,038,415.25 元（其中包括 1,476,936.00 美元、595,190.00 欧元、1,579,800.00 英镑、314,618.75 瑞士法郎、23,800,000.00 日元）。

2、或有事项

（1）资产负债表日存在的重要或有事项

截至资产负债表日，本公司不存在需要披露的重要或有事项。

（2）公司没有需要披露的重要或有事项，也应予以说明

截至资产负债表日，公司不存在需要披露的重要或有事项。

十七、资产负债表日后事项

1、利润分配情况

拟分配每 10 股派息数（元）	2.00
拟分配每 10 股分红股（股）	0
拟分配每 10 股转增数（股）	0
经审议批准宣告发放的每 10 股派息数（元）	2.00
经审议批准宣告发放的每 10 股分红股（股）	0
经审议批准宣告发放的每 10 股转增数（股）	0
利润分配方案	以 2025 年 12 月 31 日的公司总股本 1,162,207,220 股扣减截至本公告日不参与利润分配的股份 7,147,272 股（含回购股份及其他不参与分红的股份），即 1,155,059,948 股为基数，向全体股东按每 10 股派发现金股利 2.00 元（含税），共计分配利润 231,011,989.60 元，不送红股、不进行公积金转增股本。

2、其他资产负债表日后事项说明

公司于 2026 年 1 月 24 日召开第九届董事会第七次会议，会议审议通过了《关于投资成立子公司暨实施纺丝油剂及 LCP 树脂等产业化项目的议案》，拟投资设立全资子公司，通过该全资子公司在海宁经济开发区（尖山）化工新材料园区新征土地，实施建设纺丝油剂及 LCP 树脂等产业化项目，形成年产液晶聚芳酯（LCP）6,000 吨（分两期建设，每期 3,000 吨）、化纤油剂 10,000 吨的生产规模，同时配套建设各类产品的中试装置，逐步实现产业化。该项目总投资估算约为 52,671.87 万元。

十八、其他重要事项

1、分部信息

（1）公司无报告分部的，或者不能披露各报告分部的资产总额和负债总额的，应说明原因

本公司主要业务为生产和销售化学纤维制造业和其他纺织业产品。公司将此业务视作为一个整体实施管理、评估经营成果。因此，本公司无需披露分部信息。本公司收入分解信息详见本财务报表营业收入和营业成本之说明。

2、其他对投资者决策有影响的重要交易和事项

重大投资

1. 2020 年 12 月，公司在海宁尖山新区海市路西侧、听潮路北侧地块新建生产车间、仓库、储罐等建(构)筑物面积 61,657.3 平方米，引进进口压延生产线 2 条，购置国产压延生产线 6 条，并配套给排水、变配电、供热等公用工程设备，形成年产 47,000 吨高端压延膜的生产能力。项目总投资为 39,600 万元，其中固定资产投资 37,600 万元(含建设投资 37,110 万元，建设期利息 490 万元)，新增

铺底流动资金 2,000 万元。截至 2025 年 12 月 31 日，公司已完成其中 4 条压延生产线和生产车间的建设。

2. 2023 年 5 月 9 日，公司第八届董事会第十一次会议审议通过了《关于投资建设研发中心技改项目的议案》。研发中心技改项目总投资为 13,200 万元，全部为固定资产投资，建设期 3 年。该项目依托企业现有省级企业技术中心、浙江省高新技术企业研发中心、省重点企业研究院，通过现有厂区改造，新建研发楼和研发车间，总计新建建筑面积 27,450.25 平方米，购置高性能纤维、生物基纤维等相关的研发、检测和其他配套辅助，完善研发中心部门和功能设置，扩充研发技术人员，全面提升企业关键技术研发能力、工艺创新能力。截至 2025 年 12 月 31 日，该项目厂房建设已完成，部分设施、设备已投入使用，还有部分研发设备正在安装调试中。

3. 2023 年 7 月 31 日，公司第八届董事会第十二次会议审议通过了《关于在越南实施年产 1.8 万吨高性能轮胎帘子布项目暨越南生产基地扩建的议案》，公司拟实施年产 1.8 万吨高性能轮胎帘子布越南（一期）项目，项目总投资约 5,200 万美元。该项目为公司越南生产基地扩建项目，计划新建加捻车间、织布车间、浸胶车间、仓库等建（构）筑物建筑面积 56,380 平方米，购置加捻机、织布机和浸胶机等生产设备，以及相关配套设备、仓库、配胶及水处理、变配电、制冷、供热等公用工程设备，形成年产 1.8 万吨高性能轮胎帘子布越南（一期）的建设规模。

4. 2025 年 7 月 5 日，公司第九届董事会第二次会议审议通过了《关于在越南实施纺丝二期及配套聚酯切片项目暨越南生产基地扩建的议案》，公司拟在辽宁省福东工业园现有一期年产 11 万吨差别化涤纶纤维工业长丝项目的土地上，新建纺丝车间二、成品立体仓库二、固相聚合二、聚酯生产车间等建（构）筑物建筑面积 129,939.14 平方米，购置固相聚合装置、差别化涤纶纤维工业长丝生产线、差别化尼龙工业长丝生产线等生产设备，新建自动化立体仓库二，配套聚酯切片生产线，利用一期现有的纺丝等配套设备及水处理、变配电、制冷、供热等公用工程装置，形成年 10 万吨差别化涤纶纤维工业长丝、2 万吨差别化尼龙工业长丝、25 万吨聚酯切片的建设规模，项目总投资约 20,000 万美元。

5. 2025 年 12 月 30 日，公司第九届董事会第六次会议审议通过了《关于向产业投资基金增资的议案》，同意公司作为有限合伙人使用自有资金向共青城青鸾创业投资合伙企业（有限合伙）增资 2.97 亿元。本次增资后，基金规模将由 2 亿元变更为 5 亿元，公司作为有限合伙人认缴不超过 4.95 亿元，占合伙企业总认缴出资额的 99%，执行事务合伙人厦门纵横金鼎私募基金管理有限公司认缴不超过 0.05 亿元，占合伙企业总认缴出资额的 1%。

十九、母公司财务报表主要项目注释

1、应收账款

(1) 按账龄披露

单位：元

账龄	期末账面余额	期初账面余额
1 年以内（含 1 年）	649,906,291.89	725,638,190.74
1 至 2 年	1,226,969.98	34,121,097.00
2 至 3 年	22,770.66	20,377.81
3 年以上	2,162,685.27	3,229,823.21
合计	653,318,717.80	763,009,488.76

(2) 按坏账计提方法分类披露

单位：元

类别	期末余额					期初余额				
	账面余额		坏账准备		账面价值	账面余额		坏账准备		账面价值
	金额	比例	金额	计提比例		金额	比例	金额	计提比例	
按单项计提坏账准备的应收账款	2,008,264.35	0.31%	2,008,264.35	100.00%		2,023,099.54	0.27%	2,023,099.54	100.00%	
其中：										
按组合计提坏账准备的应收账款	651,310,453.45	99.69%	32,840,612.21	5.04%	618,469,841.24	760,986,389.22	99.73%	42,612,911.10	5.60%	718,373,478.12
其中：										
合计	653,318,717.80	100.00%	34,848,876.56	5.33%	618,469,841.24	763,009,488.76	100.00%	44,636,010.64	5.85%	718,373,478.12

按组合计提坏账准备：账龄

单位：元

名称	期末余额		
	账面余额	坏账准备	计提比例
1 年以内	649,906,291.89	32,495,314.59	5.00%
1-2 年	1,226,969.98	184,045.50	15.00%
2-3 年	22,770.66	6,831.20	30.00%
3 年以上	154,420.92	154,420.92	100.00%
合计	651,310,453.45	32,840,612.21	

如是按照预期信用损失一般模型计提应收账款坏账准备：

适用 不适用

(3) 本期计提、收回或转回的坏账准备情况

本期计提坏账准备情况：

单位：元

类别	期初余额	本期变动金额				期末余额
		计提	收回或转回	核销	其他	
单项计提坏账准备	2,023,099.54	-14,835.19				2,008,264.35
按组合计提坏账准备	42,612,911.10	9,715,426.49		56,872.40		32,840,612.21
合计	44,636,010.64	9,730,261.68		56,872.40		34,848,876.56

(4) 本期实际核销的应收账款情况

单位：元

项目	核销金额
实际核销的应收账款	56,872.40

(5) 按欠款方归集的期末余额前五名的应收账款和合同资产情况

单位：元

单位名称	应收账款期末余额	合同资产期末余额	应收账款和合同资产期末余额	占应收账款和合同资产期末余额合计数的比例	应收账款坏账准备和合同资产减值准备期末余额
客户一	58,974,911.72		58,974,911.72	9.03%	2,948,745.59
客户二	51,393,747.97		51,393,747.97	7.87%	2,569,687.40
客户三	45,465,693.64		45,465,693.64	6.96%	2,273,284.68
客户四	43,483,023.68		43,483,023.68	6.66%	2,174,151.18
客户五	35,137,756.67		35,137,756.67	5.38%	1,756,887.83
合计	234,455,133.68		234,455,133.68	35.90%	11,722,756.68

2、其他应收款

单位：元

项目	期末余额	期初余额
应收利息	0.00	0.00
应收股利	0.00	0.00
其他应收款	108,168,410.78	115,913,784.49
合计	108,168,410.78	115,913,784.49

(1) 其他应收款

1) 其他应收款按款项性质分类情况

单位：元

款项性质	期末账面余额	期初账面余额
应收出口退税	5,019,101.67	15,837,417.87

往来款	105,720,065.44	101,077,464.00
应收暂付款	4,626,772.49	4,703,075.60
押金及保证金	746,069.49	115,160.00
合计	116,112,009.09	121,733,117.47

2) 按账龄披露

单位：元

账龄	期末账面余额	期初账面余额
1 年以内（含 1 年）	110,653,626.61	117,779,932.47
1 至 2 年	1,531,247.48	3,276,315.00
2 至 3 年	3,276,315.00	637,300.00
3 年以上	650,820.00	39,570.00
合计	116,112,009.09	121,733,117.47

3) 按坏账计提方法分类披露

单位：元

类别	期末余额					期初余额				
	账面余额		坏账准备		账面价值	账面余额		坏账准备		账面价值
	金额	比例	金额	计提比例		金额	比例	金额	计提比例	
按单项计提坏账准备	939,376.99	0.81%	939,376.99	100.00%						
其中：										
按组合计提坏账准备	115,172,632.10	99.19%	7,004,221.32	6.08%	108,168,410.78	121,733,117.47	100.00%	5,819,332.98	4.78%	115,913,784.49
其中：										
合计	116,112,009.09	100.00%	7,943,598.31	6.84%	108,168,410.78	121,733,117.47	100.00%	5,819,332.98	4.78%	115,913,784.49

按组合计提坏账准备：应收出口退税组合、账龄组合

单位：元

名称	期末余额		
	账面余额	坏账准备	计提比例
应收出口退税组合	5,019,101.67		
账龄组合	110,153,530.43	7,004,221.32	6.36%
合计	115,172,632.10	7,004,221.32	

按预期信用损失一般模型计提坏账准备：

单位：元

坏账准备	第一阶段	第二阶段	第三阶段	合计
	未来 12 个月预期信用损失	整个存续期预期信用损失（未发生信用减值）	整个存续期预期信用损失（已发生信用减值）	

2025年1月1日余额	5,097,125.73	491,447.25	230,760.00	5,819,332.98
2025年1月1日余额 在本期				
——转入第二阶段	-29,593.52	29,593.52		
——转入第三阶段	-46,968.85	-491,447.25	538,416.10	
本期计提	261,162.89	59,187.05	1,803,915.39	2,124,265.33
2025年12月31日余额	5,281,726.25	88,780.57	2,573,091.49	7,943,598.31

损失准备本期变动金额重大的账面余额变动情况

适用 不适用

4) 按欠款方归集的期末余额前五名的其他应收款情况

单位：元

单位名称	款项的性质	期末余额	账龄	占其他应收款期末余额合计数的比例	坏账准备期末余额
海利得薄膜	往来款	53,356,777.79	[注] ¹	45.95%	2,853,463.89
越南海利得	往来款	39,037,543.10	1年以内	33.62%	1,951,877.16
海利得酒店	往来款	8,666,463.06	1年以内	7.46%	433,323.15
海宁市国家税务局	应收出口退税	5,019,101.67	1年以内	4.32%	
海利得科技	往来款	4,659,281.49	1年以内	4.01%	232,964.07
合计		110,739,167.11		95.36%	5,471,628.27

注1：其中，1年以内52,614,277.79元、2-3年742,500.00元。

3、长期股权投资

单位：元

项目	期末余额			期初余额		
	账面余额	减值准备	账面价值	账面余额	减值准备	账面价值
对子公司投资	2,104,966,13 9.30		2,104,966,13 9.30	1,835,538,29 6.25		1,835,538,29 6.25
合计	2,104,966,13 9.30		2,104,966,13 9.30	1,835,538,29 6.25		1,835,538,29 6.25

(1) 对子公司投资

单位：元

被投资单位	期初余额 (账面价值)	减值准备 期初余额	本期增减变动				期末余额 (账面价值)	减值准备 期末余额
			追加投资	减少投资	计提减值准备	其他		
格迈佳	1,404,000 .00						1,404,000 .00	
海宁海利得	101,457,4 92.00					489,284.3 9	101,946,7 76.39	
美国海利得	3,610,087 .80						3,610,087 .80	

香港海利得	1,237,370.00					1,237,370.00	
丹麦海利得	5,448,590.00					5,448,590.00	
香港控股	920,133,756.00					920,133,756.00	
海利得地板	496,174,139.79				594,693.86	496,768,833.65	
海利得薄膜	201,490,594.66				392,204.31	201,882,798.97	
海利得研究	8,115,046.00		2,000,000.00		354,865.59	10,469,911.59	
海利得复合	10,000,000.00		90,000,000.00		593,985.35	100,593,985.35	
海利得贸易	10,000,000.00					10,000,000.00	
新加坡海利得	5,067,220.00					5,067,220.00	
海利得酒店	33,000,000.00		27,000,000.00			60,000,000.00	
青鸾创投	36,400,000.00		115,820,000.00			152,220,000.00	
海利得科技	2,000,000.00		32,000,000.00		182,809.55	34,182,809.55	
合计	1,835,538,296.25		266,820,000.00		2,607,843.05	2,104,966,139.30	

4、营业收入和营业成本

单位：元

项目	本期发生额		上期发生额	
	收入	成本	收入	成本
主营业务	3,009,446,733.38	2,361,507,610.80	3,862,332,958.72	3,136,996,576.60
其他业务	169,334,450.51	185,898,441.46	86,081,399.90	83,674,604.92
合计	3,178,781,183.89	2,547,406,052.26	3,948,414,358.62	3,220,671,181.52

营业收入、营业成本的分解信息：

单位：元

合同分类	分部 1		合计	
	营业收入	营业成本	营业收入	营业成本
业务类型	3,133,332,799.07	2,483,032,213.44	3,133,332,799.07	2,483,032,213.44
其中：				
化学纤维制造业	1,463,066,413.94	1,153,478,555.85	1,463,066,413.94	1,153,478,555.85
其他纺织业	1,456,005,073.69	1,134,899,938.95	1,456,005,073.69	1,134,899,938.95
橡胶和塑料制品业	90,375,245.75	73,129,116.00	90,375,245.75	73,129,116.00
材料销售等	123,886,065.69	121,524,602.64	123,886,065.69	121,524,602.64
按经营地区分类	3,133,332,799.07	2,483,032,213.44	3,133,332,799.07	2,483,032,213.44
其中：				
境内地区	1,498,973,544.73	1,233,769,349.31	1,498,973,544.73	1,233,769,349.31
境外地区	1,634,359,254.34	1,249,262,864.13	1,634,359,254.34	1,249,262,864.13
市场或客户类型				
其中：				

合同类型				
其中:				
按商品转让的时间分类	3,133,332,799.07		3,133,332,799.07	
其中:				
在某一时点确认收入	3,133,332,799.07		3,133,332,799.07	
按合同期限分类				
其中:				
按销售渠道分类				
其中:				
合计	3,133,332,799.07	2,483,032,213.44	3,133,332,799.07	2,483,032,213.44

与履约义务相关的信息:

项目	履行履约义务的时间	重要的支付条款	公司承诺转让商品的性质	是否为主要责任人	公司承担的预期将退还给客户的款项	公司提供的质量保证类型及相关义务
销售商品	商品交付时	付款期限一般为产品交付后30天至120天	化学纤维制品、纺织业及橡胶和塑料制品等产品	是	无	无

其他说明

在本期确认的包括在合同负债期初账面价值中的收入为 19,196,694.07 元。

列报于营业收入和营业成本的试运行销售收入成本

项目	本期数(元)	上年同期数(元)
试运行销售收入	11,829.38	470,529.72
试运行销售成本	11,829.38	470,529.72

5、投资收益

单位:元

项目	本期发生额	上期发生额
处置交易性金融资产取得的投资收益	-52,444,775.26	-3,747,842.81
理财产品收益	1,370,758.82	1,146,041.74
子公司分红收益	64,682,100.00	
合计	13,608,083.56	-2,601,801.07

二十、补充资料

1、当期非经常性损益明细表

适用 不适用

单位：元

项目	金额	说明
非流动性资产处置损益	-7,221,789.80	
计入当期损益的政府补助（与公司正常经营业务密切相关，符合国家政策规定、按照确定的标准享有、对公司损益产生持续影响的政府补助除外）	8,231,822.18	
除同公司正常经营业务相关的有效套期保值业务外，非金融企业持有金融资产和金融负债产生的公允价值变动损益以及处置金融资产和金融负债产生的损益	-45,010,994.73	
除上述各项之外的其他营业外收入和支出	182,085.87	
减：所得税影响额	-5,819,997.62	
合计	-37,998,878.86	--

其他符合非经常性损益定义的损益项目的具体情况：

适用 不适用

公司不存在其他符合非经常性损益定义的损益项目的具体情况。

将《公开发行证券的公司信息披露解释性公告第 1 号——非经常性损益》中列举的非经常性损益项目界定为经常性损益项目的情况说明

适用 不适用

2、净资产收益率及每股收益

报告期利润	加权平均净资产收益率	每股收益	
		基本每股收益（元/股）	稀释每股收益（元/股）
归属于公司普通股股东的净利润	13.17%	0.45	0.45
扣除非经常性损益后归属于公司普通股股东的净利润	14.14%	0.49	0.49

3、境内外会计准则下会计数据差异

(1) 同时按照国际会计准则与按中国会计准则披露的财务报告中净利润和净资产差异情况

适用 不适用

(2) 同时按照境外会计准则与按中国会计准则披露的财务报告中净利润和净资产差异情况

适用 不适用

(3) 境内外会计准则下会计数据差异原因说明, 对已经境外审计机构审计的数据进行差异调节的, 应注明该境外机构的名称

适用 不适用

浙江海利得新材料股份有限公司

2026 年 4 月 18 日