

浙江伟明环保股份有限公司

审计报告及财务报表

二〇二五年度

您可使用手机“扫一扫”或进入“注册会计师行业统一监管平台 (<http://acc.mof.gov.cn>)”进行查验。

报告编码: 沪26QCUL40MK



浙江伟明环保股份有限公司

审计报告及财务报表

(2025年01月01日至2025年12月31日止)

	目录	页次
一、	审计报告	1-5
二、	财务报表	
	合并资产负债表和母公司资产负债表	1-4
	合并利润表和母公司利润表	5-6
	合并现金流量表和母公司现金流量表	7-8
	合并所有者权益变动表和母公司所有者权益变动表	9-12
	财务报表附注	1-173





审计报告

信会师报字[2026]第 ZF10402 号

浙江伟明环保股份有限公司全体股东：

一、 审计意见

我们审计了浙江伟明环保股份有限公司（以下简称伟明环保）财务报表，包括 2025 年 12 月 31 日的合并及母公司资产负债表，2025 年度的合并及母公司利润表、合并及母公司现金流量表、合并及母公司所有者权益变动表以及相关财务报表附注。

我们认为，后附的财务报表在所有重大方面按照企业会计准则的规定编制，公允反映了伟明环保 2025 年 12 月 31 日的合并及母公司财务状况以及 2025 年度的合并及母公司经营成果和现金流量。

二、 形成审计意见的基础

我们按照中国注册会计师审计准则的规定执行了审计工作。审计报告的“注册会计师对财务报表审计的责任”部分进一步阐述了我们在这些准则下的责任。按照《中国注册会计师独立性准则第 1 号——财务报表审计和审阅业务对独立性的要求》和中国注册会计师职业道德守则，我们独立于伟明环保，并履行了职业道德方面的其他责任。我们在审计中遵循了对公众利益实体审计的独立性要求。我们相信，我们获取的审计证据是充分、适当的，为发表审计意见提供了基础。

三、 关键审计事项

关键审计事项是我们根据职业判断，认为对本期财务报表审计最为重要的事项。这些事项的应对以对财务报表整体进行审计并形成审计意见为背景，我们不对这些事项单独发表意见。



我们在审计中识别出的关键审计事项汇总如下：

关键审计事项	该事项在审计中是如何应对的
(一) 项目运营及设备、EPC及服务收入确认	
<p>公司的营业收入主要来源于环保项目运营收入、设备、EPC及服务收入和新材料产品销售收入，相关收入确认的会计政策详见附注“三、(二十五)收入”，相关营业收入的披露详见附注“五、(四十九)营业收入和营业成本”。</p> <p>公司2025年度营业收入金额为人民币6,235,737,831.52元，其中环保项目运营收入、设备、EPC及服务及新材料产品销售的营业收入金额为人民币6,194,661,932.66元，占营业收入的99.34%。</p> <p>环保项目运营收入主要来自垃圾焚烧处置收入和发电收入，而发电收入包含电价补贴收入，电价补贴收入确认时需要伟明环保公司管理层(以下简称管理层)依据新收入准则对可变对价的确认作出合理判断。设备、EPC及服务收入主要来源于PPP项目建造业务及成套设备销售业务收入，新材料产品销售收入主要来源于新材料产品销售。公司于2021年度起执行了《企业会计准则解释14号》(“解释14号”)中关于PPP项目合同的会计处理，对于满足解释14号要求的PPP项目属于一段时间履约义务，按履约进度确认收入。在确定履约进度、建造服务毛利率等需要管理层作出合理的判断和估计。</p> <p>鉴于营业收入是公司的关键业绩指标之一，环保项目运营及设备、EPC及服务收入和新材料产品销售对于合并财务报表具有重要性，从而存在管理层为了达到特定目标或期望而操纵收入确认时点的固有风险；同时，上述业务收入确认涉及管理层的重大判断和估计。因此，我们将环保项目运营及设备、EPC及服务收入和新材料产品销售收入确认确定为关键审计事项。</p>	<p>我们针对环保项目运营及设备销售和服务、EPC建造和新材料产品销售收入确认实施的主要审计程序包括：</p> <p>(1) 对伟明环保收入确认相关的关键内部控制的设计和运行有效性进行了测试和评估；</p> <p>(2) 区别不同的业务类型，结合具体业务的实际情况，检查相关合同的约定，评价收入确认方法是否符合企业会计准则的要求；执行分析性复核，了解营业收入和毛利变动的合理性；</p> <p>(3) 对不同类型收入选取样本进行测试：针对环保项目运营收入确认，抽取特许经营权合同、垃圾处理服务合同、购售电合同、月度结算单及回款记录等；针对电价补贴收入确认，获取政府相关文件，复核项目并网时间，判断是否满足非竞争配置项目的要求；针对PPP项目建造业务收入，抽取项目检查合同、发票、工程监理进度单据、回款记录等；针对成套设备销售业务收入，抽取项目检查合同、发票、物流单、验收单、回款记录等；针对新材料产品销售收入，以抽样方式检查销售合同或订单、出口报关单、货运提单等支持性文件；</p> <p>(4) 比较本年度在建项目与前期同等规模项目的建造成本，复核在建项目总体建造成本的合理性；</p> <p>(5) 对于重要的PPP建设项目执行现场观察程序，获取独立第三方的监理工程报告，并结合主要供应商合同、付款结算单等支持性文件，复核履约进度的合理性；</p> <p>(6) 抽取部分主要建造商及服务商进行访谈，了解实际履约进度及结算金额等，核查履约进度及本期实际归集成本的合理性和准确性。</p>
(二) 应收账款的可回收性	
<p>应收账款及坏账准备的会计政策详情及分析请参阅合并财务报表附注“三、(十)金融工具”所述的会计政策及附注“五、(四)应收账款”。</p> <p>截至2025年12月31日止，伟明环保应收账款账面余额为人民币3,408,537,564.69元，坏账准备260,705,445.81元，账面价值3,147,832,118.88元。伟明环保管理层在确定应收账款预期信用损失时需要评估相关客户的信用情况，包括财务状况和资信情况、历史还款记录以及对未来经济状况的预测等因素。由于伟明环保管理层在确定应收账款预期信用损失时需要运用重大会计估计和判断，且影响金额重大，为此我们确定应收账款的可回收性为关键审计事项。</p>	<p>我们就应收账款的可回收性实施的主要审计程序包括：</p> <p>(1) 对伟明环保与账款回收和评估应收款项减值准备相关的关键财务报告内部控制的设计和运行有效性进行了测试和评估。</p> <p>(2) 复核伟明环保管理层对应收账款进行减值测试的相关考虑及客观证据，关注管理层是否充分识别已发生减值的项目。</p> <p>(3) 评价伟明环保管理层按账龄组合计提坏账准备的应收账款的账龄区间划分是否恰当，结合客户信誉情况、历史违约证据及历史回款情况综合评价应收账款的可回收性。</p> <p>(4) 执行应收账款函证程序，并核对函证结果是否相符。</p> <p>(5) 结合期后回款情况检查，评价伟明环保管理层坏账准备计提的合理性。</p>



四、 其他信息

伟明环保管理层（以下简称管理层）对其他信息负责。其他信息包括伟明环保 2025 年年度报告中涵盖的信息，但不包括财务报表和我们的审计报告。

我们对财务报表发表的审计意见不涵盖其他信息，我们也不对其他信息发表任何形式的鉴证结论。

结合我们对财务报表的审计，我们的责任是阅读其他信息，在此过程中，考虑其他信息是否与财务报表或我们在审计过程中了解到的情况存在重大不一致或者似乎存在重大错报。

基于我们已执行的工作，如果我们确定其他信息存在重大错报，我们应当报告该事实。在这方面，我们无任何事项需要报告。

五、 管理层和治理层对财务报表的责任

管理层负责按照企业会计准则的规定编制财务报表，使其实现公允反映，并设计、执行和维护必要的内部控制，以使财务报表不存在由于舞弊或错误导致的重大错报。

在编制财务报表时，管理层负责评估伟明环保的持续经营能力，披露与持续经营相关的事项（如适用），并运用持续经营假设，除非计划进行清算、终止运营或别无其他现实的选择。

治理层负责监督伟明环保的财务报告过程。

六、 注册会计师对财务报表审计的责任

我们的目标是对财务报表整体是否不存在由于舞弊或错误导致的重大错报获取合理保证，并出具包含审计意见的审计报告。合理保证是高水平的保证，但并不能保证按照审计准则执行的审计在某一重大错报存在时总能发现。错报可能由于舞弊或错误导致，如果合理预期错报单独或汇总起来可能影响财务报表使用者依据财务报表作出的经济决策，则通常认为错报是重大的。



在按照审计准则执行审计工作的过程中，我们运用职业判断，并保持职业怀疑。同时，我们也执行以下工作：

（一）识别和评估由于舞弊或错误导致的财务报表重大错报风险，设计和实施审计程序以应对这些风险，并获取充分、适当的审计证据，作为发表审计意见的基础。由于舞弊可能涉及串通、伪造、故意遗漏、虚假陈述或凌驾于内部控制之上，未能发现由于舞弊导致的重大错报的风险高于未能发现由于错误导致的重大错报的风险。

（二）了解与审计相关的内部控制，以设计恰当的审计程序。

（三）评价管理层选用会计政策的恰当性和作出会计估计及相关披露的合理性。

（四）对管理层使用持续经营假设的恰当性得出结论。同时，根据获取的审计证据，就可能对伟明环保持续经营能力产生重大疑虑的事项或情况是否存在重大不确定性得出结论。如果我们得出结论认为存在重大不确定性，审计准则要求我们在审计报告中提请报表使用者注意财务报表中的相关披露；如果披露不充分，我们应当发表非无保留意见。我们的结论基于截至审计报告日可获得的信息。然而，未来的事项或情况可能导致伟明环保不能持续经营。

（五）评价财务报表的总体列报（包括披露）、结构和内容，并评价财务报表是否公允反映相关交易和事项。

（六）就伟明环保中实体或业务活动的财务信息获取充分、适当的审计证据，以对合并财务报表发表审计意见。我们负责指导、监督和执行集团审计，并对审计意见承担全部责任。

我们与治理层就计划的审计范围、时间安排和重大审计发现等事项进行沟通，包括沟通我们在审计中识别出的值得关注的内部控制缺陷。

我们还就已遵守与独立性相关的职业道德要求向治理层提供声明，并与治理层沟通可能被合理认为影响我们独立性的所有关系和其他事项，以及相关的防范措施（如适用）。



从与治理层沟通过的事项中，我们确定哪些事项对本期财务报表审计最为重要，因而构成关键审计事项。我们在审计报告中描述这些事项，除非法律法规禁止公开披露这些事项，或在极少数情形下，如果合理预期在审计报告中沟通某事项造成的负面后果超过在公众利益方面产生的益处，我们确定不应在审计报告中沟通该事项。



中国注册会计师：孙峰
(项目合伙人)



中国注册会计师：李庆举

李庆举



中国·上海

二〇二六年四月十七日



浙江伟明环保股份有限公司

合并资产负债表



2025年12月31日

(除特别注明外, 金额单位均为人民币元)

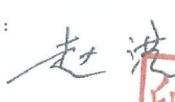

资产	附注五	期末余额	上年年末余额
流动资产:			
货币资金	(一)	3,275,000,753.51	2,250,134,332.96
结算备付金			
拆出资金			
交易性金融资产	(二)		16,000,000.00
衍生金融资产			
应收票据	(三)	75,671,633.80	145,736,450.45
应收账款	(四)	3,147,832,118.88	3,445,258,300.41
应收款项融资	(五)	57,669,972.91	37,730,720.18
预付款项	(六)	128,864,398.17	58,138,792.09
应收保费			
应收分保账款			
应收分保合同准备金			
其他应收款	(七)	36,151,183.56	38,931,147.77
买入返售金融资产			
存货	(八)	465,885,675.38	312,131,968.88
其中: 数据资源			
合同资产	(九)	500,769,632.16	388,713,339.61
持有待售资产			
一年内到期的非流动资产	(十)	9,864,230.28	9,481,080.32
其他流动资产	(十一)	772,322,570.99	767,602,535.45
流动资产合计		8,470,032,169.64	7,469,858,668.12
非流动资产:			
发放贷款和垫款			
债权投资			
其他债权投资			
长期应收款	(十二)	158,059,633.45	168,595,972.43
长期股权投资	(十三)	728,035,550.45	670,646,334.01
其他权益工具投资	(十四)	3,475,681.67	3,274,853.17
其他非流动金融资产		39,000,000.00	
投资性房地产	(十五)	91,917,454.59	97,205,811.02
固定资产	(十六)	3,742,517,317.51	2,009,502,300.93
在建工程	(十八)	1,434,807,608.58	2,374,609,441.63
生产性生物资产			
油气资产			
使用权资产	(十九)	5,634,344.53	9,592,581.54
无形资产	(二十)	15,140,196,300.01	14,209,933,596.43
其中: 数据资源			
开发支出			
其中: 数据资源			
商誉			
长期待摊费用	(二十一)	52,011,490.03	48,983,086.08
递延所得税资产	(二十二)	292,078,156.17	291,118,875.76
其他非流动资产	(二十三)	12,201,853.11	126,860,373.75
非流动资产合计		21,699,935,390.10	20,010,323,226.75
资产总计		30,169,967,559.74	27,480,181,894.87

立信会计师事务所
审计

后附财务报表附注为财务报表的组成部分。

公司负责人:  

主管会计工作负责人:  


会计机构负责人:  





浙江伟明环保股份有限公司
合并资产负债表(续)
2025年12月31日
(除特别注明外,金额单位均为人民币元)

负债和所有者权益	附注	期末余额	上年年末余额
流动负债:			
短期借款	(二十五)	571,903,062.04	100,064,166.67
向中央银行借款			
拆入资金			
交易性金融负债			
衍生金融负债			
应付票据	(二十六)	140,393,026.09	183,453,032.65
应付账款	(二十七)	2,096,383,046.01	1,776,140,209.96
预收款项	(二十八)	1,647,173.94	3,314,094.28
合同负债	(二十九)	65,989,936.73	98,739,925.46
卖出回购金融资产款			
吸收存款及同业存放			
代理买卖证券款			
代理承销证券款			
应付职工薪酬	(三十)	119,012,709.52	90,529,691.62
应交税费	(三十一)	252,831,526.60	293,363,703.44
其他应付款	(三十二)	238,706,124.55	243,385,778.80
应付手续费及佣金			
应付分保账款			
持有待售负债			
一年内到期的非流动负债	(三十三)	786,855,642.49	406,881,513.67
其他流动负债	(三十四)	66,520,149.24	93,693,999.51
流动负债合计		4,340,242,397.21	3,289,566,116.06
非流动负债:			
保险合同准备金			
长期借款	(三十五)	4,640,010,766.94	4,714,387,589.11
应付债券	(三十六)	1,496,721,652.41	1,727,516,809.87
其中: 优先股			
永续债			
租赁负债	(三十七)	1,530,533.70	3,720,928.05
长期应付款	(三十八)	614,932,590.19	602,637,055.98
长期应付职工薪酬			
预计负债	(三十九)	1,506,899,276.79	1,513,853,634.90
递延收益	(四十)	409,989,732.01	368,754,664.70
递延所得税负债	(四十一)	245,458,171.41	236,433,302.78
其他非流动负债			
非流动负债合计		8,915,542,723.45	9,167,303,985.39
负债合计		13,255,785,120.66	12,456,870,101.45
所有者权益:			
股本	(四十一)	1,710,128,059.00	1,704,648,119.00
其他权益工具	(四十二)	99,257,784.59	110,348,053.87
其中: 优先股			
永续债			
资本公积	(四十三)	1,366,105,685.79	1,270,050,045.63
减: 库存股	(四十四)	28,403,640.00	237,426,558.46
其他综合收益	(四十五)	-25,759,978.88	-8,503,294.53
专项储备	(四十六)	6,775,369.94	4,734,499.20
盈余公积	(四十七)	783,771,448.94	680,148,068.02
一般风险准备			
未分配利润	(四十八)	11,078,251,693.73	9,781,519,593.48
归属于母公司所有者权益合计		14,990,126,423.11	13,305,518,526.21
少数股东权益		1,924,056,015.97	1,717,793,267.21
所有者权益合计		16,914,182,439.08	15,023,311,793.42
负债和所有者权益总计		30,169,967,559.74	27,480,181,894.87



后附财务报表附注为财务报表的组成部分。

公司负责人:

主管会计工作负责人:

会计机构负责人:





 浙江伟明环保股份有限公司

 母公司资产负债表



 2025年12月31日



 (除特别注明外, 金额单位均为人民币元)



资产	附注十六	期末余额	上年年末余额
流动资产:			
货币资金		365,393,425.41	247,795,522.13
交易性金融资产			
衍生金融资产			
应收票据			
应收账款	(一)	109,886,579.74	339,004,495.50
应收款项融资			
预付款项		778,352.14	214,726.72
其他应收款	(二)	1,497,932,157.85	1,322,439,686.75
存货		11,028,852.96	10,878,309.85
其中: 数据资源			
合同资产		515,919.30	515,919.30
持有待售资产			
一年内到期的非流动资产			
其他流动资产		822,450.63	1,675,000.55
流动资产合计		1,986,357,738.03	1,922,523,660.80
非流动资产:			
债权投资			
其他债权投资			
长期应收款		1,425,677,488.46	1,701,198,278.31
长期股权投资	(三)	6,087,414,340.44	6,003,984,113.43
其他权益工具投资		568,232.32	230,000.00
其他非流动金融资产			
投资性房地产			
固定资产		4,345,251.74	5,043,174.19
在建工程			
生产性生物资产			
油气资产			
使用权资产			
无形资产		50,426,956.20	53,929,227.56
其中: 数据资源			
开发支出			
其中: 数据资源			
商誉			
长期待摊费用		1,218,963.58	2,453,785.30
递延所得税资产		115,639,473.17	82,993,834.11
其他非流动资产			
非流动资产合计		7,685,290,705.91	7,849,832,412.90
资产总计		9,671,648,443.94	9,772,356,073.70

立信会计师事务所
审核之章

后附财务报表附注为财务报表的组成部分。

公司负责人: 


主管会计工作负责人: 


会计机构负责人: 




浙江伟明环保股份有限公司

母公司资产负债表(续)

2025年12月31日

(除特别注明外, 金额单位均为人民币元)

负债和所有者权益	附注十六	期末余额	上年年末余额
流动负债:			
短期借款			
交易性金融负债			
衍生金融负债			
应付票据			
应付账款		132,036,217.73	424,327,585.49
预收款项			
合同负债		1,415,178.94	1,433,908.14
应付职工薪酬		8,009,784.27	5,532,854.45
应交税费		2,023,997.51	2,969,790.38
其他应付款		47,029,757.66	113,979,167.09
持有待售负债			
一年内到期的非流动负债		97,904,078.17	81,524,824.09
其他流动负债		67,924.52	70,359.32
流动负债合计		288,486,938.80	629,838,488.96
非流动负债:			
长期借款		274,650,000.00	323,550,000.00
应付债券		1,496,721,652.41	1,727,516,809.87
其中: 优先股			
永续债			
租赁负债			
长期应付款			
长期应付职工薪酬			
预计负债		20,141,984.12	20,319,244.62
递延收益			
递延所得税负债		14,656,115.92	20,375,523.82
其他非流动负债			
非流动负债合计		1,806,169,752.45	2,091,761,578.31
负债合计		2,094,656,691.25	2,721,600,067.27
所有者权益:			
股本		1,710,128,059.00	1,704,648,119.00
其他权益工具		99,257,784.59	110,348,053.87
其中: 优先股			
永续债			
资本公积		1,295,539,478.67	1,195,812,566.14
减: 库存股		28,403,640.00	237,426,558.46
其他综合收益			
专项储备			
盈余公积		783,771,448.94	680,148,068.02
未分配利润		3,716,698,621.49	3,597,225,757.86
所有者权益合计		7,576,991,752.69	7,050,756,006.43
负债和所有者权益总计		9,671,648,443.94	9,772,356,073.70

后附财务报表附注为财务报表的组成部分。

公司负责人:

主管会计工作负责人:

会计机构负责人:



Handwritten signature of the company representative.



Handwritten signature of the accounting supervisor.

Handwritten signature of the accounting officer.



浙江伟明环保股份有限公司

合并利润表

2025年度

(除特别注明外, 金额单位均为人民币元)

项目	附注五	本期金额	上期金额
一、营业总收入		6,235,737,831.52	7,171,095,316.82
其中: 营业收入	(四十九)	6,235,737,831.52	7,171,095,316.82
利息收入			
已赚保费			
手续费及佣金收入			
二、营业总成本		3,823,451,892.43	4,168,906,434.47
其中: 营业成本	(四十九)	3,063,268,934.10	3,459,538,160.64
利息支出			
手续费及佣金支出			
退保金			
赔付支出净额			
提取保险责任准备金净额			
保单红利支出			
分保费用			
税金及附加	(五十)	70,772,903.40	66,472,609.95
销售费用	(五十一)	17,794,522.26	21,174,246.81
管理费用	(五十二)	269,689,683.10	254,001,914.87
研发费用	(五十三)	130,004,483.92	114,327,018.51
财务费用	(五十四)	271,921,365.65	253,392,483.69
其中: 利息费用		183,026,782.33	188,022,599.80
利息收入		15,697,088.08	27,574,650.18
加: 其他收益	(五十五)	165,965,612.89	169,873,385.62
投资收益(损失以“-”号填列)	(五十六)	98,569,124.44	27,355,894.57
其中: 对联营企业和合营企业的投资收益		84,973,497.37	20,811,196.59
以摊余成本计量的金融资产终止确认收益			
汇兑收益(损失以“-”号填列)			
净敞口套期收益(损失以“-”号填列)			
公允价值变动收益(损失以“-”号填列)			
信用减值损失(损失以“-”号填列)	(五十七)	-14,012,300.91	-83,083,607.05
资产减值损失(损失以“-”号填列)	(五十八)	-74,241,805.19	-20,400,012.71
资产处置收益(损失以“-”号填列)	(五十九)	-198,854.76	338,135.88
三、营业利润(亏损以“-”号填列)		2,588,367,715.56	3,096,272,678.66
加: 营业外收入	(六十)	13,660,080.61	24,684,454.14
减: 营业外支出	(六十一)	9,353,521.84	8,859,971.61
四、利润总额(亏损总额以“-”号填列)		2,592,674,274.33	3,112,097,161.19
减: 所得税费用	(六十二)	247,815,443.74	327,614,991.30
五、净利润(净亏损以“-”号填列)		2,344,858,830.59	2,784,482,169.89
(一) 按经营持续性分类			
1. 持续经营净利润(净亏损以“-”号填列)		2,344,858,830.59	2,784,482,169.89
2. 终止经营净利润(净亏损以“-”号填列)			
(二) 按所有权归属分类			
1. 归属于母公司股东的净利润(净亏损以“-”号填列)		2,213,493,045.81	2,703,879,858.20
2. 少数股东损益(净亏损以“-”号填列)		131,365,784.78	80,602,311.69
六、其他综合收益的税后净额		-17,610,488.36	3,078,657.82
归属于母公司所有者的其他综合收益的税后净额		-17,256,684.35	3,555,954.35
(一) 不能重分类进损益的其他综合收益		-70,075.95	-630,683.53
1. 重新计量设定受益计划变动额			
2. 权益法下不能转损益的其他综合收益			
3. 其他权益工具投资公允价值变动		-70,075.95	-630,683.53
4. 企业自身信用风险公允价值变动			
(二) 将重分类进损益的其他综合收益		-17,186,608.40	4,186,637.88
1. 权益法下可转损益的其他综合收益			
2. 其他债权投资公允价值变动			
3. 金融资产重分类计入其他综合收益的金额			
4. 其他债权投资信用减值准备			
5. 现金流量套期储备			
6. 外币财务报表折算差额		-17,186,608.40	4,186,637.88
7. 其他			
归属于少数股东的其他综合收益的税后净额		-353,804.01	-477,296.53
七、综合收益总额		2,327,248,342.23	2,787,560,827.71
归属于母公司所有者的综合收益总额		2,196,236,361.46	2,707,435,812.55
归属于少数股东的综合收益总额		131,011,980.77	80,125,015.16
八、每股收益:			
(一) 基本每股收益(元/股)	(六十三)	1.31	1.60
(二) 稀释每股收益(元/股)	(六十三)	1.30	1.58

后附财务报表附注为财务报表的组成部分。

公司负责人:

主管会计工作负责人:

会计机构负责人:



Handwritten signature of the company representative.

报表 第5页



Handwritten signature of the accounting institution representative.



浙江伟明环保股份有限公司

母公司利润表

2025年度

(除特别注明外, 金额单位均为人民币元)

项目	附注	本期金额	上期金额
一、营业收入	(四)	65,366,256.77	85,653,508.46
减: 营业成本	(四)	26,156,057.40	34,068,343.47
税金及附加		734,610.31	1,010,083.15
销售费用		427,020.26	368,116.41
管理费用		39,945,855.47	37,102,611.85
研发费用			12,277.90
财务费用		31,859,977.29	26,318,733.38
其中: 利息费用		79,500,776.70	80,967,632.28
利息收入		48,859,954.08	55,992,646.20
加: 其他收益		1,092,310.95	1,446,492.36
投资收益 (损失以“-”号填列)	(五)	1,132,220,419.75	1,184,674,571.93
其中: 对联营企业和合营企业的投资收益		84,973,497.37	20,811,196.59
以摊余成本计量的金融资产终止确认收益			
净敞口套期收益 (损失以“-”号填列)			
公允价值变动收益 (损失以“-”号填列)			
信用减值损失 (损失以“-”号填列)		-101,128,238.75	-102,922,604.05
资产减值损失 (损失以“-”号填列)			6,603,684.50
资产处置收益 (损失以“-”号填列)			
二、营业利润 (亏损以“-”号填列)		998,427,227.99	1,076,575,487.04
加: 营业外收入		92.04	
减: 营业外支出		263,713.56	161,292.48
三、利润总额 (亏损总额以“-”号填列)		998,163,606.47	1,076,414,194.56
减: 所得税费用		-38,070,202.72	-38,116,376.51
四、净利润 (净亏损以“-”号填列)		1,036,233,809.19	1,114,530,571.07
(一) 持续经营净利润 (净亏损以“-”号填列)		1,036,233,809.19	1,114,530,571.07
(二) 终止经营净利润 (净亏损以“-”号填列)			
五、其他综合收益的税后净额			
(一) 不能重分类进损益的其他综合收益			
1. 重新计量设定受益计划变动额			
2. 权益法下不能转损益的其他综合收益			
3. 其他权益工具投资公允价值变动			
4. 企业自身信用风险公允价值变动			
(二) 将重分类进损益的其他综合收益			
1. 权益法下可转损益的其他综合收益			
2. 其他债权投资公允价值变动			
3. 金融资产重分类计入其他综合收益的金额			
4. 其他债权投资信用减值准备			
5. 现金流量套期储备			
6. 外币财务报表折算差额			
7. 其他			
六、综合收益总额		1,036,233,809.19	1,114,530,571.07
七、每股收益:			
(一) 基本每股收益 (元/股)			
(二) 稀释每股收益 (元/股)			

立信会计师事务所
审核之章

后附财务报表附注为财务报表的组成部分。

公司负责人:

项光明

明项
印光

主管会计工作负责人:

程鹏

印程
鹏

会计机构负责人:

赵洪

印赵
洪



浙江伟明环保股份有限公司

合并现金流量表

2025年度

(除特别注明外, 金额单位均为人民币元)

项目	附注五	本期金额	上期金额
一、经营活动产生的现金流量			
销售商品、提供劳务收到的现金		6,417,800,613.33	6,339,140,144.71
客户存款和同业存放款项净增加额			
向中央银行借款净增加额			
向其他金融机构拆入资金净增加额			
收到原保险合同保费取得的现金			
收到再保业务现金净额			
保户储金及投资款净增加额			
收取利息、手续费及佣金的现金			
拆入资金净增加额			
回购业务资金净增加额			
代理买卖证券收到的现金净额			
收到的税费返还		154,065,999.13	105,316,578.82
收到其他与经营活动有关的现金	(六十四)	634,860,716.53	240,397,578.30
经营活动现金流入小计		7,206,727,328.99	6,684,854,301.83
购买商品、接受劳务支付的现金		2,151,576,350.65	2,867,384,233.69
客户贷款及垫款净增加额			
存放中央银行和同业款项净增加额			
支付原保险合同赔付款项的现金			
拆出资金净增加额			
支付利息、手续费及佣金的现金			
支付保单红利的现金			
支付给职工以及为职工支付的现金		549,082,998.83	563,893,232.89
支付的各项税费		568,688,077.98	615,161,276.27
支付其他与经营活动有关的现金	(六十四)	715,466,560.29	208,047,101.68
经营活动现金流出小计		3,984,813,987.75	4,254,485,844.53
经营活动产生的现金流量净额		3,221,913,341.24	2,430,368,457.30
二、投资活动产生的现金流量			
收回投资收到的现金		7,961,680,000.00	1,631,000,000.00
取得投资收益收到的现金		13,595,627.07	6,544,697.98
处置固定资产、无形资产和其他长期资产收回的现金净额		393,751.52	1,686,087.91
处置子公司及其他营业单位收到的现金净额			70,000.00
收到其他与投资活动有关的现金	(六十四)	10,378,678.75	5,968,483.52
投资活动现金流入小计		7,986,048,057.34	1,645,269,269.41
购建固定资产、无形资产和其他长期资产支付的现金		2,090,586,033.86	3,053,037,527.93
投资支付的现金		7,985,018,232.32	1,744,321,000.00
质押贷款净增加额			
取得子公司及其他营业单位支付的现金净额			
支付其他与投资活动有关的现金	(六十四)	62,789,776.60	12,655,662.45
投资活动现金流出小计		10,138,394,042.78	4,810,014,190.38
投资活动产生的现金流量净额		-2,152,345,985.44	-3,164,744,920.97
三、筹资活动产生的现金流量			
吸收投资收到的现金		81,240,000.00	196,529,609.30
其中: 子公司吸收少数股东投资收到的现金		81,240,000.00	196,529,609.30
取得借款收到的现金		1,902,571,554.20	1,780,053,035.78
收到其他与筹资活动有关的现金	(六十四)	360,316,952.18	738,695,775.77
筹资活动现金流入小计		2,344,128,506.38	2,715,278,420.85
偿还债务支付的现金		1,150,890,415.58	1,405,171,888.90
分配股利、利润或偿付利息支付的现金		988,544,409.19	650,015,721.43
其中: 子公司支付给少数股东的股利、利润		6,000,000.00	23,200,000.00
支付其他与筹资活动有关的现金	(六十四)	315,732,991.23	191,344,887.64
筹资活动现金流出小计		2,455,167,816.00	2,246,532,497.97
筹资活动产生的现金流量净额		-111,039,309.62	468,745,922.88
四、汇率变动对现金及现金等价物的影响		-5,705,442.79	3,735,948.49
五、现金及现金等价物净增加额		952,822,603.39	-261,894,592.30
加: 期初现金及现金等价物余额		2,193,173,323.82	2,455,067,916.12
六、期末现金及现金等价物余额		3,145,995,927.21	2,193,173,323.82

后附财务报表附注为财务报表的组成部分。

公司负责人:



项光明

主管会计工作负责人:

李程鹏

会计机构负责人:

赵洪






浙江伟明环保股份有限公司
母公司现金流量表
2025年度


(除特别注明外, 金额单位均为人民币元)

项目	附注十六	本期金额	上期金额
一、经营活动产生的现金流量			
销售商品、提供劳务收到的现金		368,217,337.54	478,648,802.66
收到的税费返还		1,004,627.67	1,351,283.95
收到其他与经营活动有关的现金		6,681,801.77	55,084,757.11
经营活动现金流入小计		375,903,766.98	535,084,843.72
购买商品、接受劳务支付的现金		357,951,647.15	308,533,107.01
支付给职工以及为职工支付的现金		18,401,289.17	20,811,719.07
支付的各项税费		5,961,401.16	3,620,807.82
支付其他与经营活动有关的现金		32,603,342.51	58,526,359.54
经营活动现金流出小计		414,917,679.99	391,491,993.44
经营活动产生的现金流量净额		-39,013,913.01	143,592,850.28
二、投资活动产生的现金流量			
收回投资收到的现金		820,000,000.00	100,000,000.00
取得投资收益收到的现金		907,246,922.38	1,086,086,393.17
处置固定资产、无形资产和其他长期资产收回的现金净额			1,625.00
处置子公司及其他营业单位收到的现金净额			
收到其他与投资活动有关的现金			1,390,000.00
投资活动现金流入小计		1,727,246,922.38	1,187,478,018.17
购建固定资产、无形资产和其他长期资产支付的现金		348,645.16	16,467,767.85
投资支付的现金		824,966,688.19	493,903,002.80
取得子公司及其他营业单位支付的现金净额			
支付其他与投资活动有关的现金		60,423,176.60	1,300,000.00
投资活动现金流出小计		885,738,509.95	511,670,770.65
投资活动产生的现金流量净额		841,508,412.43	675,807,247.52
三、筹资活动产生的现金流量			
吸收投资收到的现金			490,300,000.00
取得借款收到的现金			
收到其他与筹资活动有关的现金		678,862,962.03	1,085,704,109.59
筹资活动现金流入小计		678,862,962.03	1,576,004,109.59
偿还债务支付的现金		37,581,000.00	461,980,000.00
分配股利、利润或偿付利息支付的现金		836,745,824.70	448,332,231.53
支付其他与筹资活动有关的现金		549,855,910.07	1,615,464,194.68
筹资活动现金流出小计		1,424,182,734.77	2,525,776,426.21
筹资活动产生的现金流量净额		-745,319,772.74	-949,772,316.62
四、汇率变动对现金及现金等价物的影响			
五、现金及现金等价物净增加额			
加: 期初现金及现金等价物余额		242,289,129.04	372,661,347.86
六、期末现金及现金等价物余额		299,463,855.72	242,289,129.04

后附财务报表附注为财务报表的组成部分。

公司负责人: 


主管会计工作负责人: 

会计机构负责人: 

报表第 8 页





浙江伟明环保股份有限公司
合并所有者权益变动表

2025年度

(除特别注明外, 金额单位均为人民币元)

项目	本期金额											所有者权益合计		
	股本		其他权益工具		资本公积	减: 库存股	其他综合收益	专项储备	盈余公积	一般风险准备	未分配利润		小计	少数股东权益
	优先股	永续债	其他											
一、上年年末余额	1,704,648,119.00		110,348,053.87		1,270,050,045.63	237,426,558.46	-8,503,294.53	4,734,499.20	680,148,068.02		9,781,519,593.48	13,305,518,526.21	1,717,793,267.21	15,023,311,793.42
加: 会计政策变更														
前期差错更正														
同一控制下企业合并														
其他														
二、本年年初余额	1,704,648,119.00		110,348,053.87		1,270,050,045.63	237,426,558.46	-8,503,294.53	4,734,499.20	680,148,068.02		9,781,519,593.48	13,305,518,526.21	1,717,793,267.21	15,023,311,793.42
三、本期增减变动金额(或减少以“-”号填列)	5,479,940.00		-11,090,269.28		96,055,640.16	-209,022,918.46	-17,256,684.35	2,040,870.74	103,623,380.92		1,296,732,100.25	1,684,607,896.90	206,262,748.76	1,890,870,645.66
(一) 综合收益总额														
(二) 所有者投入和减少资本	5,479,940.00		-11,090,269.28		96,055,640.16	-209,022,918.46	-17,256,684.35							
1. 所有者投入的普通股	-90,000.00				-659,700.00	-29,232,540.00								
2. 其他权益工具持有者投入资本	5,569,940.00		-11,090,269.28		107,456,419.34	-179,790,378.46								
3. 股份支付计入所有者权益的金额														
4. 其他					-10,721,079.18									
(三) 利润分配														
1. 提取盈余公积									103,623,380.92		-916,760,945.56	-813,137,564.64	-6,000,000.00	-819,137,564.64
2. 提取一般风险准备									103,623,380.92		-103,623,380.92			
3. 对所有者(或股东)的分配														
4. 其他														
(四) 所有者权益内部结转														
1. 资本公积转增资本(或股本)														
2. 盈余公积转增资本(或股本)														
3. 盈余公积弥补亏损														
4. 设定受益计划变动额结转留存收益														
5. 其他综合收益结转留存收益														
6. 其他														
(五) 专项储备								2,040,870.74						
1. 本期提取								36,974,608.42						
2. 本期使用								34,933,737.68						
(六) 其他														
四、本期末余额	1,710,128,059.00		99,257,784.59		1,366,105,685.79	28,403,640.00	-25,759,978.88	6,775,369.94	783,771,448.94		11,078,251,693.73	14,990,126,423.11	1,924,056,015.97	16,914,182,439.08

立信会计师事务所
审核之章

公司负责人: 赵洪印

主管会计工作负责人: 李鹏

会计机构负责人: 赵洪

后附财务报表附注为财务报表的组成部分。




浙江伟明环保股份有限公司
合并所有者权益变动表 (续)
2025年度

(除特别注明外, 金额单位均为人民币元)

项目	上期金额											所有者权益合计	
	股本	其他权益工具		资本公积	减: 库存股	其他综合收益	专项储备	盈余公积	一般风险准备	未分配利润	小计		少数股东权益
		优先股	永续债										
一、上年年末余额	1,704,644,618.00		99,274,027.74	1,221,737,245.35	96,000,300.00	-12,059,248.88	3,132,629.13	568,695,010.91		7,612,298,580.89	11,101,962,563.14	1,432,784,622.87	12,534,747,186.01
加: 会计政策变更													
前期差错更正													
同一控制下企业合并													
其他													
二、本年期初余额	1,704,644,618.00		99,274,027.74	1,221,737,245.35	96,000,300.00	-12,059,248.88	3,132,629.13	568,695,010.91		7,612,298,580.89	11,101,962,563.14	1,432,784,622.87	12,534,747,186.01
三、本期增减变动金额(减少以“-”号填列)	3,501.00		11,074,026.13	48,312,800.28	141,366,258.46	3,555,954.35	1,601,870.07	111,453,057.11		2,108,921,012.59	2,202,555,963.07	285,008,644.34	2,488,564,607.41
(一) 综合收益总额						3,555,954.35				2,703,879,888.20	2,707,435,812.55	80,125,015.16	2,787,560,827.71
(二) 所有者投入和减少资本	3,501.00		11,074,026.13	41,253,554.58	141,366,258.46					-89,033,176.75	203,929,609.30	203,929,609.30	114,896,432.55
1. 所有者投入的普通股													
2. 其他权益工具持有者投入资本				133,355.32	141,366,258.46								62,563,350.84
3. 股份支付计入所有者权益的金额													
4. 其他			11,074,026.13	41,122,199.26							41,122,199.26		41,122,199.26
(三) 利润分配													
1. 提取盈余公积								111,453,057.11		-534,938,845.61	-423,505,788.50	-23,200,000.00	-446,705,788.50
2. 提取一般风险准备													
3. 对所有者(或股东)的分配													
4. 其他													
(四) 所有者权益内部结转													
1. 资本公积转增资本(或股本)													
2. 盈余公积转增资本(或股本)													
3. 盈余公积弥补亏损													
4. 设定受益计划变动额结转留存收益													
5. 其他综合收益结转留存收益													
6. 其他													
(五) 专项储备													
1. 本期提取													
2. 本期使用													
(六) 其他													
四、本期末余额	1,704,648,119.00		110,348,053.87	1,270,050,045.63	237,436,558.46	-8,503,294.53	4,734,499.20	680,148,068.02		9,781,319,593.48	13,305,518,526.21	1,717,793,267.21	15,023,311,793.42

后附财务报表附注为财务报表的组成部分。

公司负责人:


阮志明

主管会计工作负责人:


程鹏

会计机构负责人:


赵洪





浙江伟明环保股份有限公司
母公司所有者权益变动表

2025年度

(除特别注明外, 金额单位均为人民币元)

项目	本期金额							所有者权益合计	
	股本	优先股	其他权益工具 永续债	其他权益工具 其他	资本公积	减: 库存股	其他综合 收益		
一、上年年末余额	1,704,648,119.00			110,348,053.87	1,195,812,566.14	237,426,558.46		3,597,225,757.86	7,050,756,006.43
加: 会计政策变更									
前期差错更正									
其他									
二、本年期初余额	1,704,648,119.00			110,348,053.87	1,195,812,566.14	237,426,558.46		3,597,225,757.86	7,050,756,006.43
三、本期增减变动金额(减少以“-”号填列)	5,479,940.00			-11,090,269.28	99,726,912.53	-209,022,918.46		119,472,863.63	526,235,746.26
(一) 综合收益总额								1,036,233,809.19	1,036,233,809.19
(二) 所有者投入和减少资本	5,479,940.00			-11,090,269.28	99,726,912.53	-209,022,918.46			303,139,501.71
1. 所有者投入的普通股	-90,000.00				-659,700.00	-29,232,540.00			28,482,840.00
2. 其他权益工具持有者投入资本	5,569,940.00			-11,090,269.28	107,436,419.34	-179,790,378.46			281,706,468.52
3. 股份支付计入所有者权益的金额					-7,049,806.81				-7,049,806.81
4. 其他									
(三) 利润分配									
1. 提取盈余公积									
2. 对所有者(或股东)的分配									
3. 其他									
(四) 所有者权益内部结转									
1. 资本公积转增资本(或股本)									
2. 盈余公积转增资本(或股本)									
3. 盈余公积弥补亏损									
4. 设定受益计划变动额结转留存收益									
5. 其他综合收益结转留存收益									
6. 其他									
(五) 专项储备									
1. 本期提取									
2. 本期使用									
(六) 其他									
四、本期末余额	1,710,128,059.00			99,257,784.59	1,295,539,478.67	28,403,640.00		3,716,698,621.49	7,576,991,752.69



会计机构负责人: 赵悦

主管会计工作负责人: 程鹏

公司负责人: 项光





浙江伟明环保股份有限公司
母公司所有者权益变动表 (续)
2025年度

(除特别说明外, 金额单位均为人民币元)

项目	上期金额				股本	其他权益工具		资本公积	减: 库存股	其他综合收益	专项储备	盈余公积	未分配利润	所有者权益合计
	优先股	永续债	其他	其他										
一、上年年末余额	1,704,644,618.00		99,274,027.74	1,158,228,283.93	96,060,300.00							568,695,010.91	3,017,654,032.40	6,452,435,672.98
加: 会计政策变更														
前期差错更正														
其他														
二、本年初余额	1,704,644,618.00		99,274,027.74	1,158,228,283.93	96,060,300.00							568,695,010.91	3,017,654,032.40	6,452,435,672.98
三、本期增减变动金额 (减少以“-”号填列)	3,501.00		11,074,026.13	37,584,282.21	141,366,258.46							111,453,057.11	579,571,725.46	598,320,333.45
(一) 综合收益总额													1,114,530,571.07	1,114,530,571.07
(二) 所有者投入和减少资本	3,501.00		11,074,026.13	37,584,282.21	141,366,258.46								-92,704,449.12	-92,704,449.12
1. 所有者投入的普通股														
2. 其他权益工具持有者投入资本	3,501.00		11,074,026.13	133,355.32	141,366,258.46								-141,366,258.46	-141,366,258.46
3. 股份支付计入所有者权益的金额				37,450,926.89										37,450,926.89
4. 其他														
(三) 利润分配														
1. 提取盈余公积													-534,958,845.61	-534,958,845.61
2. 对所有者 (或股东) 的分配													-111,453,057.11	-111,453,057.11
3. 其他													-423,505,788.50	-423,505,788.50
(四) 所有者权益内部结转														
1. 资本公积转增资本 (或股本)														
2. 盈余公积转增资本 (或股本)														
3. 盈余公积弥补亏损														
4. 设定受益计划变动额结转留存收益														
5. 其他综合收益结转留存收益														
6. 其他														
(五) 专项储备														
1. 本期提取														
2. 本期使用														
(六) 其他														
四、本期末余额	1,704,648,119.00		110,348,053.87	1,195,812,566.14	237,426,558.46							680,148,068.02	3,597,225,757.86	7,050,756,006.43

立信会计师事务所
审核之章

后附财务报表附注为财务报表的组成部分。

公司负责人: 项光
明印

主管会计工作负责人: 程鹏
程鹏

会计机构负责人: 赵洪
赵洪



浙江伟明环保股份有限公司 二〇二五年度财务报表附注 (除特殊注明外, 金额单位均为人民币元)

一、 公司基本情况

浙江伟明环保股份有限公司(以下简称“公司”或“本公司”)系经浙江省人民政府浙政股【2005】67号文批准,由温州市伟明环保工程有限公司(现更名为伟明集团有限公司)、温州市嘉伟实业有限公司和项光明等8位自然人作为发起人,在原温州市临江垃圾发电有限公司基础上整体变更设立的股份有限公司。公司的统一社会信用代码:91330000734522019A,2015年5月在上海证券交易所上市,所属行业为生态保护和环境治理业。

截至2025年12月31日止,本公司累计发行股本总数171,012.8059万股,注册资本为170,464.4618万元,注册地址:浙江省温州市瓯海区娄桥工业园中汇路81号B2幢5楼东南首,办公地址:浙江省温州市市府路525号同人恒玖大厦16楼。本公司实际从事的主要经营活动为:垃圾焚烧发电,垃圾处理项目的投资,固废处理工程、垃圾渗滤液处理工程、环保工程的设计、投资咨询、施工、运营管理及技术服务,垃圾、烟气、污水、灰渣处理技术的开发及服务,危险废物经营,环保设备的制造、销售及安装服务,城市生活垃圾经营性清扫、收集、运输、处理服务,从事进出口业务。本公司的母公司为伟明集团有限公司,本公司的实际控制人为项光明、王素勤、朱善银及朱善玉。

本财务报表业经公司董事会于2026年4月17日批准报出。

二、 财务报表的编制基础

(一) 编制基础

本财务报表按照财政部颁布的《企业会计准则——基本准则》和各项具体会计准则、企业会计准则应用指南、企业会计准则解释及其他相关规定(以下合称“企业会计准则”),以及中国证券监督管理委员会《公开发行证券的公司信息披露编报规则第15号——财务报告的一般规定》的相关规定编制。

(二) 持续经营

本财务报表以持续经营为基础编制。

三、重要会计政策及会计估计

以下披露内容已涵盖了本公司根据实际生产经营特点制定的具体会计政策和会计估计。

(一) 遵循企业会计准则的声明

本财务报表符合财政部颁布的企业会计准则的要求,真实、完整地反映了本公司2025年12月31日的合并及母公司财务状况以及2025年度的合并及母公司经营成果和现金流量。

(二) 会计期间

自公历1月1日起至12月31日止为一个会计年度。

(三) 营业周期

本公司营业周期为12个月。

(四) 记账本位币

本公司采用人民币为记账本位币。本公司下属子公司根据其经营所处的主要经济环境确定其记账本位币,本财务报表以人民币列示。

(五) 同一控制下和非同一控制下企业合并的会计处理方法

同一控制下企业合并:合并方在企业合并中取得的资产和负债(包括最终控制方收购被合并方而形成的商誉),按照合并日被合并方资产、负债在最终控制方合并财务报表中的账面价值为基础计量。在合并中取得的净资产账面价值与支付的合并对价账面价值(或发行股份面值总额)的差额,调整资本公积中的股本溢价,资本公积中的股本溢价不足冲减的,调整留存收益。

非同一控制下企业合并:合并成本为购买方在购买日为取得被购买方的控制权而付出的资产、发生或承担的负债以及发行的权益性证券的公允价值。合并成本大于合并中取得的被购买方可辨认净资产公允价值份额的差额,确认为商誉;合并成本小于合并中取得的被购买方可辨认净资产公允价值份额的差额,计入当期损益。在合并中取得的被购买方符合确认条件的各项可辨认资产、负债及或有负债在购买日按公允价值计量。

为企业合并发生的直接相关费用于发生时计入当期损益;为企业合并而发行权益性证券或债务性证券的交易费用,计入权益性证券或债务性证券的初始确认金额。

(六) 控制的判断标准和合并财务报表的编制方法

1、控制的判断标准

合并财务报表的合并范围以控制为基础确定,合并范围包括本公司及全部子公司。控制,是指公司拥有对被投资方的权力,通过参与被投资方的相关活动而享有可变回报,并且有能力运用对被投资方的权力影响其回报金额。

2、 合并程序

本公司将整个企业集团视为一个会计主体，按照统一的会计政策编制合并财务报表，反映本企业集团整体财务状况、经营成果和现金流量。本公司与子公司、子公司相互之间发生的内部交易的影响予以抵销。内部交易表明相关资产发生减值损失的，全额确认该部分损失。如子公司采用的会计政策、会计期间与本公司不一致的，在编制合并财务报表时，按本公司的会计政策、会计期间进行必要的调整。

子公司所有者权益、当期净损益和当期综合收益中属于少数股东的份额分别在合并资产负债表中所有者权益项目下、合并利润表中净利润项目下和综合收益总额项目下单独列示。子公司少数股东分担的当期亏损超过了少数股东在该子公司期初所有者权益中所享有份额而形成的余额，冲减少数股东权益。

(1) 增加子公司或业务

在报告期内，因同一控制下企业合并增加子公司或业务的，将子公司或业务合并当期期初至报告期末的经营成果和现金流量纳入合并财务报表，同时对合并财务报表的期初数和比较报表的相关项目进行调整，视同合并后的报告主体自最终控制方开始控制时点起一直存在。

因追加投资等原因能够对同一控制下的被投资方实施控制的，在取得被合并方控制权之前持有的股权投资，在取得原股权之日与合并方和被合并方同处于同一控制之日孰晚日起至合并日之间已确认有关损益、其他综合收益以及其他净资产变动，分别冲减比较报表期间的期初留存收益或当期损益。

在报告期内，因非同一控制下企业合并增加子公司或业务的，以购买日确定的各项可辨认资产、负债及或有负债的公允价值为基础自购买日起纳入合并财务报表。

因追加投资等原因能够对非同一控制下的被投资方实施控制的，对于购买日之前持有的被购买方的股权，按照该股权在购买日的公允价值进行重新计量，公允价值与其账面价值的差额计入当期投资收益。购买日之前持有的被购买方的股权涉及的以后可重分类进损益的其他综合收益、权益法核算下的其他所有者权益变动转为购买日所属当期投资收益。

(2) 处置子公司

①一般处理方法

因处置部分股权投资或其他原因丧失了对被投资方控制权时，对于处置后的剩余股权投资，按照其在丧失控制权日的公允价值进行重新计量。处置股权取得的对价与剩余股权公允价值之和，减去按原持股比例计算应享有原有子公司自购买日或合并日开始持续计算的净资产的份额与商誉之和的差额，计

入丧失控制权当期的投资收益。与原有子公司股权投资相关的以后可重分类进损益的其他综合收益、权益法核算下的其他所有者权益变动，在丧失控制权时转为当期投资收益。

②分步处置子公司

通过多次交易分步处置对子公司股权投资直至丧失控制权的，处置对子公司股权投资的各项交易的条款、条件以及经济影响符合以下一种或多种情况，通常表明该多次交易事项为一揽子交易：

- i. 这些交易是同时或者在考虑了彼此影响的情况下订立的；
- ii. 这些交易整体才能达成一项完整的商业结果；
- iii. 一项交易的发生取决于其他至少一项交易的发生；
- iv. 一项交易单独看是不经济的，但是和其他交易一并考虑时是经济的。

各项交易属于一揽子交易的，将各项交易作为一项处置子公司并丧失控制权的交易进行会计处理；在丧失控制权之前每一次处置价款与处置投资对应的享有该子公司净资产份额的差额，在合并财务报表中确认为其他综合收益，在丧失控制权时一并转入丧失控制权当期的损益。

各项交易不属于一揽子交易的，在丧失控制权之前，按不丧失控制权的情况下部分处置对子公司的股权投资进行会计处理；在丧失控制权时，按处置子公司一般处理方法进行会计处理。

(3) 购买子公司少数股权

因购买少数股权新取得的长期股权投资与按照新增持股比例计算应享有子公司自购买日或合并日开始持续计算的净资产份额之间的差额，调整合并资产负债表中的资本公积中的股本溢价，资本公积中的股本溢价不足冲减的，调整留存收益。

(4) 不丧失控制权的情况下部分处置对子公司的股权投资

处置价款与处置长期股权投资相对应享有子公司自购买日或合并日开始持续计算的净资产份额之间的差额，调整合并资产负债表中的资本公积中的股本溢价，资本公积中的股本溢价不足冲减的，调整留存收益。

(七) 合营安排分类及共同经营会计处理方法

合营安排分为共同经营和合营企业。

共同经营，是指合营方享有该安排相关资产且承担该安排相关负债的合营安排。

本公司确认与共同经营中利益份额相关的下列项目：

- (1) 确认本公司单独所持有的资产，以及按本公司份额确认共同持有的资产；
- (2) 确认本公司单独所承担的负债，以及按本公司份额确认共同承担的负债；

- (3) 确认出售本公司享有的共同经营产出份额所产生的收入；
- (4) 按本公司份额确认共同经营因出售产出所产生的收入；
- (5) 确认单独所发生的费用，以及按本公司份额确认共同经营发生的费用。

本公司对合营企业的投资采用权益法核算，详见本附注“三、(十三)长期股权投资”。

(八) 现金及现金等价物的确定标准

现金，是指本公司的库存现金以及可以随时用于支付的存款。现金等价物，是指本公司持有的期限短、流动性强、易于转换为已知金额的现金、价值变动风险很小的投资。

(九) 外币业务和外币报表折算

1、 外币业务

外币业务采用交易发生日的即期汇率或近似汇率作为折算汇率将外币金额折合成人民币记账。

资产负债表日外币货币性项目余额按资产负债表日即期汇率折算，由此产生的汇兑差额，除属于与购建符合资本化条件的资产相关的外币专门借款产生的汇兑差额按照借款费用资本化的原则处理外，均计入当期损益。

2、 外币财务报表的折算

资产负债表中的资产和负债项目，采用资产负债表日的即期汇率折算；所有者权益项目除“未分配利润”项目外，其他项目采用发生时的即期汇率折算。利润表中的收入和费用项目，采用交易发生日的即期汇率或近似汇率折算。

处置境外经营时，将与该境外经营相关的外币财务报表折算差额，自所有者权益项目转入处置当期损益。

(十) 金融工具

本公司在成为金融工具合同的一方时，确认一项金融资产、金融负债或权益工具。

1、 金融工具的分类

根据本公司管理金融资产的业务模式和金融资产的合同现金流量特征，金融资产于初始确认时分类为：以摊余成本计量的金融资产、以公允价值计量且其变动计入其他综合收益的金融资产和以公允价值计量且其变动计入当期损益的金融资产。

本公司将同时符合下列条件且未被指定为以公允价值计量且其变动计入当期损益的金融资产，分类为以摊余成本计量的金融资产：

- 一 业务模式是以收取合同现金流量为目标；
- 一 合同现金流量仅为对本金和以未偿付本金金额为基础的利息的支付。

本公司将同时符合下列条件且未被指定为以公允价值计量且其变动计入当期损益的金融资产，分类为以公允价值计量且其变动计入其他综合收益的金融资产（债务工具）：

- 一 业务模式既以收取合同现金流量又以出售该金融资产为目标；
- 一 合同现金流量仅为对本金和以未偿付本金金额为基础的利息的支付。

对于非交易性权益工具投资，本公司可以在初始确认时将其不可撤销地指定为以公允价值计量且其变动计入其他综合收益的金融资产（权益工具）。该指定在单项投资的基础上作出，且相关投资从发行者的角度符合权益工具的定义。

除上述以摊余成本计量和以公允价值计量且其变动计入其他综合收益的金融资产外，本公司将其余所有的金融资产分类为以公允价值计量且其变动计入当期损益的金融资产。在初始确认时，如果能够消除或显著减少会计错配，本公司可以将本应分类为以摊余成本计量或以公允价值计量且其变动计入其他综合收益的金融资产不可撤销地指定为以公允价值计量且其变动计入当期损益的金融资产。

金融负债于初始确认时分类为：以公允价值计量且其变动计入当期损益的金融负债和以摊余成本计量的金融负债。

符合以下条件之一的金融负债可在初始计量时指定为以公允价值计量且其变动计入当期损益的金融负债：

- 1) 该项指定能够消除或显著减少会计错配。
- 2) 根据正式书面文件载明的企业风险管理或投资策略，以公允价值为基础对金融负债组合或金融资产和金融负债组合进行管理和业绩评价，并在企业内部以此为基础向关键管理人员报告。
- 3) 该金融负债包含需单独分拆的嵌入衍生工具。

2、 金融工具的确认依据和计量方法

(1) 以摊余成本计量的金融资产

以摊余成本计量的金融资产包括应收票据、应收账款、其他应收款、长期应收款、债权投资等，按公允价值进行初始计量，相关交易费用计入初始确认金额；不包含重大融资成分的应收账款以及本公司决定不考虑不超过一年的融资成分的应收账款，以合同交易价格进行初始计量。

持有期间采用实际利率法计算的利息计入当期损益。

收回或处置时，将取得的价款与该金融资产账面价值之间的差额计入当期损益。

(2) 以公允价值计量且其变动计入其他综合收益的金融资产（债务工具）

以公允价值计量且其变动计入其他综合收益的金融资产（债务工具）包括应收款项融资、其他债权投资等，按公允价值进行初始计量，相关交易费用计入初始确认金额。该金融资产按公允价值进行后续计量，公允价值变动除采用实际利率法计算的利息、减值损失或利得和汇兑损益之外，均计入其他综合收益。

终止确认时，之前计入其他综合收益的累计利得或损失从其他综合收益中转出，计入当期损益。

(3) 以公允价值计量且其变动计入其他综合收益的金融资产（权益工具）

以公允价值计量且其变动计入其他综合收益的金融资产（权益工具）包括其他权益工具投资等，按公允价值进行初始计量，相关交易费用计入初始确认金额。该金融资产按公允价值进行后续计量，公允价值变动计入其他综合收益。取得的股利计入当期损益。

终止确认时，之前计入其他综合收益的累计利得或损失从其他综合收益中转出，计入留存收益。

(4) 以公允价值计量且其变动计入当期损益的金融资产

以公允价值计量且其变动计入当期损益的金融资产包括交易性金融资产、衍生金融资产、其他非流动金融资产等，按公允价值进行初始计量，相关交易费用计入当期损益。该金融资产按公允价值进行后续计量，公允价值变动计入当期损益。

(5) 以公允价值计量且其变动计入当期损益的金融负债

以公允价值计量且其变动计入当期损益的金融负债包括交易性金融负债、衍生金融负债等，按公允价值进行初始计量，相关交易费用计入当期损益。该金融负债按公允价值进行后续计量，公允价值变动计入当期损益。终止确认时，其账面价值与支付的对价之间的差额计入当期损益。

(6) 以摊余成本计量的金融负债

以摊余成本计量的金融负债包括短期借款、应付票据、应付账款、其他应付款、长期借款、应付债券、长期应付款，按公允价值进行初始计量，相关交易费用计入初始确认金额。

持有期间采用实际利率法计算的利息计入当期损益。

终止确认时，将支付的对价与该金融负债账面价值之间的差额计入当期损益。

3、 金融资产终止确认和金融资产转移的确认依据和计量方法

满足下列条件之一时，本公司终止确认金融资产：

- 收取金融资产现金流量的合同权利终止；
- 金融资产已转移，且已将金融资产所有权上几乎所有的风险和报酬转移给转入方；
- 金融资产已转移，虽然本公司既没有转移也没有保留金融资产所有权上几乎所有的风险和报酬，但是未保留对金融资产的控制。

本公司与交易对手方修改或者重新议定合同而且构成实质性修改的，则终止确认原金融资产，同时按照修改后的条款确认一项新金融资产。

发生金融资产转移时，如保留了金融资产所有权上几乎所有的风险和报酬的，则不终止确认该金融资产。

在判断金融资产转移是否满足上述金融资产终止确认条件时，采用实质重于形式的原则。

公司将金融资产转移区分为金融资产整体转移和部分转移。金融资产整体转移满足终止确认条件的，将下列两项金额的差额计入当期损益：

- (1) 所转移金融资产的账面价值；
- (2) 因转移而收到的对价，与原直接计入所有者权益的公允价值变动累计额（涉及转移的金融资产为以公允价值计量且其变动计入其他综合收益的金融资产（债务工具）的情形）之和。

金融资产部分转移满足终止确认条件的，将所转移金融资产整体的账面价值，在终止确认部分和未终止确认部分之间，按照各自的相对公允价值进行分摊，并将下列两项金额的差额计入当期损益：

(1) 终止确认部分的账面价值；

(2) 终止确认部分的对价，与原直接计入所有者权益的公允价值变动累计额中对应终止确认部分的金额（涉及转移的金融资产为以公允价值计量且其变动计入其他综合收益的金融资产（债务工具）的情形）之和。

金融资产转移不满足终止确认条件的，继续确认该金融资产，所收到的对价确认为一项金融负债。

4、 金融负债终止确认

金融负债的现时义务全部或部分已经解除的，则终止确认该金融负债或其一部分；本公司若与债权人签订协议，以承担新金融负债方式替换现存金融负债，且新金融负债与现存金融负债的合同条款实质上不同的，则终止确认现存金融负债，并同时确认新金融负债。

对现存金融负债全部或部分合同条款作出实质性修改的，则终止确认现存金融负债或其一部分，同时将修改条款后的金融负债确认为一项新金融负债。

金融负债全部或部分终止确认时，终止确认的金融负债账面价值与支付对价（包括转出的非现金资产或承担的新金融负债）之间的差额，计入当期损益。

本公司若回购部分金融负债的，在回购日按照继续确认部分与终止确认部分的相对公允价值，将该金融负债整体的账面价值进行分配。分配给终止确认部分的账面价值与支付的对价（包括转出的非现金资产或承担的新金融负债）之间的差额，计入当期损益。

5、 金融资产和金融负债的公允价值的确定方法

存在活跃市场的金融工具，以活跃市场中的报价确定其公允价值。不存在活跃市场的金融工具，采用估值技术确定其公允价值。在估值时，本公司采用在当前情况下适用并且有足够可利用数据和其他信息支持的估值技术，选择与市场参与者在相关资产或负债的交易中所考虑的资产或负债特征相一致的输入值，并优先使用相关可观察输入值。只有在相关可观察输入值无法取得或取得不切实可行的情况下，才使用不可观察输入值。

6、 金融工具减值的测试方法及会计处理方法

本公司对以摊余成本计量的金融资产、以公允价值计量且其变动计入其他综合收益的金融资产（债务工具）和财务担保合同等以预期信用损失为基础进行减值会计处理。

本公司考虑有关过去事项、当前状况以及对未来经济状况的预测等合理且有依据的信息，以发生违约的风险为权重，计算合同应收的现金流量与预期能收到的现金流量之间差额的现值的概率加权金额，确认预期信用损失。

对于由《企业会计准则第 14 号——收入》规范的交易形成的应收款项和合同资产，无论是否包含重大融资成分，本公司始终按照相当于整个存续期内预期信用损失的金额计量其损失准备。

对于由《企业会计准则第 21 号——租赁》规范的交易形成的租赁应收款，本公司选择始终按照相当于整个存续期内预期信用损失的金额计量其损失准备。

对于其他金融工具，本公司在每个资产负债表日评估相关金融工具的信用风险自初始确认后的变动情况。

本公司通过比较金融工具在资产负债表日发生违约的风险与在初始确认日发生违约的风险，以确定金融工具预计存续期内发生违约风险的相对变化，以评估金融工具的信用风险自初始确认后是否已显著增加。通常逾期超过 30 日，本公司即认为该金融工具的信用风险已显著增加，除非有确凿证据证明该金融工具的信用风险自初始确认后并未显著增加。

如果金融工具于资产负债表日的信用风险较低，本公司即认为该金融工具的信用风险自初始确认后并未显著增加。

如果该金融工具的信用风险自初始确认后已显著增加，本公司按照相当于该金融工具整个存续期内预期信用损失的金额计量其损失准备；如果该金融工具的信用风险自初始确认后并未显著增加，本公司按照相当于该金融工具未来 12 个月内预期信用损失的金额计量其损失准备。由此形成的损失准备的增加或转回金额，作为减值损失或利得计入当期损益。对于以公允价值计量且其变动计入其他综合收益的金融资产（债务工具），在其他综合收益中确认其损失准备，并将减值损失或利得计入当期损益，且不减少该金融资产在资产负债表中列示的账面价值。

如果有客观证据表明某项应收款项已经发生信用减值，则本公司在单项基础上对该应收款项计提减值准备。

除单项计提坏账准备的上述应收款项外，本公司依据信用风险特征将其余金融工具划分为若干组合，在组合基础上确定预期信用损失。本公司对应收票据、应收账款、应收款项融资、其他应收款、合同资产、长期应收款等计提预期信用损失的组合类别及确定依据如下：

项目	组合类别	确定依据
应收票据、应收款项融资	票据类别	参考历史信用损失经验，结合当前状况以及对未来经济状况的预测，通过违约风险敞口和整个存续期预期信用损失率，计算预期信用损失。
应收账款	其他应收账款组合：账龄组合	参考历史信用损失经验，结合当前状况以及对未来经济状况的预测，编制应收账款账龄与预期信用损失率对照表，计算预期信用损失。
	应收补贴电费组合	按本年度该等组合的迁徙率、以前年度相同组合的实际损失率及前瞻性因素为基础，确定该组合本年应计提坏账准备的预期信用损失率。
其他应收款	账龄组合	参考历史信用损失经验，结合当前状况以及对未来经济状况的预测，编制其他应收款账龄与预期信用损失率对照表，计算预期信用损失。
合同资产	账龄组合	参考历史信用损失经验，结合当前状况以及对未来经济状况的预测，编制合同资产账龄与预期信用损失率对照表，计算预期信用损失。
长期应收款	长期应收款类别	参考历史信用损失经验，结合当前状况以及对未来经济状况的预测，通过违约风险敞口和整个存续期预期信用损失率，计算预期信用损失。

账龄组合的账龄与预期信用损失率对照表如下：

账龄	应收商业承兑 汇票预期信用 损失率（%）	应收账款中的“其他 应收账款组合”预期 信用损失率（%）	应收账款中的“应收补 贴电费组合”预期信用 损失率（%）	其他应收款预期 信用损失率（%）	合同资产预期 信用损失率 （%）
1年以内（含，下同）	5.00	5.00	按本年度该等组合的迁徙率、以前年度相同组合的实际损失率及前瞻性因素为基础，确定该组合本年应计提坏账准备的预期信用损失率。	5.00	5.00
1-2年	10.00	10.00		10.00	10.00
2-3年	20.00	20.00		20.00	20.00
3-4年	50.00	50.00		50.00	50.00
4-5年	80.00	80.00		80.00	80.00
5年以上	100.00	100.00		100.00	100.00

注：应收商业承兑汇票的账龄自应收账款实际发生的月份起算；应收账款/其他应收款/合同资产等发生日作为计算账龄的起点。

本公司不再合理预期金融资产合同现金流量能够全部或部分收回的，直接减记该金融资产的账面余额。

(十一) 存货

1、 存货的分类和成本

存货分类为：原材料、库存商品、在产品、合同履行成本等。

存货按成本进行初始计量，存货成本包括采购成本、加工成本和其他使存货达到目前场所和状态所发生的支出。

2、 发出存货的计价方法

存货发出时按加权平均法计价。

3、 存货的盘存制度

采用永续盘存制。

4、 低值易耗品和包装物的摊销方法

- (1) 低值易耗品采用一次转销法；
- (2) 包装物采用一次转销法。

5、 存货跌价准备的确认标准和计提方法

资产负债表日，存货应当按照成本与可变现净值孰低计量。当存货成本高于其可变现净值的，应当计提存货跌价准备。可变现净值，是指在日常活动中，存货的估计售价减去至完工时估计将要发生的成本、估计的销售费用以及相关税费后的金额。

产成品、库存商品和用于出售的材料等直接用于出售的商品存货，在正常生产经营过程中，以该存货的估计售价减去估计的销售费用和相关税费后的金额，确定其可变现净值；需要经过加工的材料存货，在正常生产经营过程中，以所生产的产成品的估计售价减去至完工时估计将要发生的成本、估计的销售费用和相关税费后的金额，确定其可变现净值；为执行销售合同或者劳务合同而持有的存货，其可变现净值以合同价格为基础计算，若持有存货的数量多于销售合同订购数量的，超出部分的存货的可变现净值以一般销售价格为基础计算。

计提存货跌价准备后，如果以前减记存货价值的影响因素已经消失，导致存货的可变现净值高于其账面价值的，在原已计提的存货跌价准备金额内予以转回，转回的金额计入当期损益。

(十二) 合同资产

1、 合同资产的确认方法及标准

本公司根据履行履约义务与客户付款之间的关系在资产负债表中列示合同资产或合同负债。本公司已向客户转让商品或提供服务而有权收取对价的权利（且该权利取决于时间流逝之外的其他因素）列示为合同资产。同一合同下的合同资产和合同负债以净额列示。本公司拥有的、无条件（仅取决于时间流逝）向客户收取对价的权利作为应收款项单独列示。

2、 合同资产预期信用损失的确定方法及会计处理方法

合同资产的预期信用损失的确定方法及会计处理方法详见本附注“（十）6、金融工具减值的测试方法及会计处理方法”。

(十三) 长期股权投资

1、 共同控制、重大影响的判断标准

共同控制，是指按照相关约定对某项安排所共有的控制，并且该安排的相关活动必须经过分享控制权的参与方一致同意后才能决策。本公司与其他合营方一同对被投资单位实施共同控制且对被投资单位净资产享有权利的，被投资单位为本公司的合营企业。

重大影响，是指对被投资单位的财务和经营决策有参与决策的权力，但并不能够控制或者与其他方一起共同控制这些政策的制定。本公司能够对被投资单位施加重大影响的，被投资单位为本公司联营企业。

2、 初始投资成本的确定

（1）企业合并形成的长期股权投资

对于同一控制下的企业合并形成的对子公司的长期股权投资，在合并日按照取得被合并方所有者权益在最终控制方合并财务报表中的账面价值的份额作为长期股权投资的初始投资成本。长期股权投资初始投资成本与支付对价账面价值之间的差额，调整资本公积中的股本溢价；资本公积中的股本溢价不足冲减时，调整留存收益。因追加投资等原因能够对同一控制下的被投资单位实施控制的，按上述原则确认的长期股权投资的初始投资成本与达到合并前的长期股权投资账面价值加上合并日进一步取得股份新支付对价的账面价值之和的差额，调整股本溢价，股本溢价不足冲减的，冲减留存收益。

对于非同一控制下的企业合并形成的对子公司的长期股权投资，按照购买日确定的合并成本作为长期股权投资的初始投资成本。因追加投资等原因能够

对非同一控制下的被投资单位实施控制的，按照原持有的股权投资账面价值加上新增投资成本之和作为初始投资成本。

(2) 通过企业合并以外的其他方式取得的长期股权投资

以支付现金方式取得的长期股权投资，按照实际支付的购买价款作为初始投资成本。

以发行权益性证券取得的长期股权投资，按照发行权益性证券的公允价值作为初始投资成本。

3、 后续计量及损益确认方法

(1) 成本法核算的长期股权投资

公司对子公司的长期股权投资，采用成本法核算，除非投资符合持有待售的条件。除取得投资时实际支付的价款或对价中包含的已宣告但尚未发放的现金股利或利润外，公司按照享有被投资单位宣告发放的现金股利或利润确认当期投资收益。

(2) 权益法核算的长期股权投资

对联营企业和合营企业的长期股权投资，采用权益法核算。初始投资成本大于投资时应享有被投资单位可辨认净资产公允价值份额的差额，不调整长期股权投资的初始投资成本；初始投资成本小于投资时应享有被投资单位可辨认净资产公允价值份额的差额，计入当期损益，同时调整长期股权投资的成本。

公司按照应享有或应分担的被投资单位实现的净损益和其他综合收益的份额，分别确认投资收益和其他综合收益，同时调整长期股权投资的账面价值；按照被投资单位宣告分派的利润或现金股利计算应享有的部分，相应减少长期股权投资的账面价值；对于被投资单位除净损益、其他综合收益和利润分配以外所有者权益的其他变动（简称“其他所有者权益变动”），调整长期股权投资的账面价值并计入所有者权益。

在确认应享有被投资单位净损益、其他综合收益及其他所有者权益变动的份额时，以取得投资时被投资单位可辨认净资产的公允价值为基础，并按照公司的会计政策及会计期间，对被投资单位的净利润和其他综合收益等进行调整后确认。

公司与联营企业、合营企业之间发生的未实现内部交易损益按照应享有的比例计算归属于公司的部分，予以抵销，在此基础上确认投资收益，但投出或出售的资产构成业务的除外。与被投资单位发生的未实现内部交易损失，属于资产减值损失的，全额确认。

公司对合营企业或联营企业发生的净亏损，除负有承担额外损失义务外，以长期股权投资的账面价值以及其他实质上构成对合营企业或联营企业净投资的长期权益减记至零为限。合营企业或联营企业以后实现净利润的，公司在收益分享额弥补未确认的亏损分担额后，恢复确认收益分享额。

(3) 长期股权投资的处置

处置长期股权投资，其账面价值与实际取得价款的差额，计入当期损益。

部分处置权益法核算的长期股权投资，剩余股权仍采用权益法核算的，原权益法核算确认的其他综合收益采用与被投资单位直接处置相关资产或负债相同的基础按相应比例结转，其他所有者权益变动按比例结转入当期损益。

因处置股权投资等原因丧失了对被投资单位的共同控制或重大影响的，原股权投资因采用权益法核算而确认的其他综合收益，在终止采用权益法核算时采用与被投资单位直接处置相关资产或负债相同的基础进行会计处理，其他所有者权益变动在终止采用权益法核算时全部转入当期损益。

因处置部分股权投资等原因丧失了对被投资单位控制权的，在编制个别财务报表时，剩余股权能够对被投资单位实施共同控制或重大影响的，改按权益法核算，并对该剩余股权视同自取得时即采用权益法核算进行调整，对于取得被投资单位控制权之前确认的其他综合收益采用与被投资单位直接处置相关资产或负债相同的基础按比例结转，因采用权益法核算确认的其他所有者权益变动按比例结转入当期损益；剩余股权不能对被投资单位实施共同控制或施加重大影响的，确认为金融资产，其在丧失控制之日的公允价值与账面价值间的差额计入当期损益，对于取得被投资单位控制权之前确认的其他综合收益和其他所有者权益变动全部结转。

通过多次交易分步处置对子公司股权投资直至丧失控制权，属于一揽子交易的，各项交易作为一项处置子公司股权投资并丧失控制权的交易进行会计处理；在丧失控制权之前每一次处置价款与所处置的股权对应得长期股权投资账面价值之间的差额，在个别财务报表中，先确认为其他综合收益，到丧失控制权时再一并转入丧失控制权的当期损益。不属于一揽子交易的，对每一项交易分别进行会计处理。

(十四) 投资性房地产

投资性房地产是指为赚取租金或资本增值，或两者兼有而持有的房地产，包括已出租的土地使用权、持有并准备增值后转让的土地使用权、已出租的建筑物（含自行建造或开发活动完成后用于出租的建筑物以及正在建造或开发过程中将来用于出租的建筑物）。

与投资性房地产有关的后续支出，在相关的经济利益很可能流入且其成本能够可靠的计量时，计入投资性房地产成本；否则，于发生时计入当期损益。

本公司对现有投资性房地产采用成本模式计量。对按照成本模式计量的投资性房地产—出租用建筑物采用与本公司固定资产相同的折旧政策，出租用土地使用权按与无形资产相同的摊销政策执行。

(十五) 固定资产

1、 固定资产的确认和初始计量

固定资产指为生产商品、提供劳务、出租或经营管理而持有，并且使用寿命超过一个会计年度的有形资产。固定资产在同时满足下列条件时予以确认：

- (1) 与该固定资产有关的经济利益很可能流入企业；
- (2) 该固定资产的成本能够可靠地计量。

固定资产按成本（并考虑预计弃置费用因素的影响）进行初始计量。

与固定资产有关的后续支出，在与其有关的经济利益很可能流入且其成本能够可靠计量时，计入固定资产成本；对于被替换的部分，终止确认其账面价值；所有其他后续支出于发生时计入当期损益。

2、 折旧方法

固定资产折旧采用年限平均法分类计提，根据固定资产类别、预计使用寿命和预计净残值率确定折旧率。对计提了减值准备的固定资产，则在未来期间按扣除减值准备后的账面价值及依据尚可使用年限确定折旧额。如固定资产各组成部分的使用寿命不同或者以不同方式为企业提供服务，则选择不同折旧率或折旧方法，分别计提折旧。

各类固定资产折旧方法、折旧年限、残值率和年折旧率如下：

类别	折旧方法	折旧年限（年）	残值率（%）	年折旧率（%）
房屋及建筑物	年限平均法	10-25	0-5	10.00-3.80
机器设备	年限平均法	5-16	0-5	20.00-5.94
专用设备[注 1]	年限平均法	15-20	0-5	6.67-4.75
运输设备	年限平均法	5-20	0-10	20.00-4.50
电子及其他设备	年限平均法	4-5	0-5	25.00-19.00

注 1：如下述三、（十六）所述，对于未同时满足《企业会计准则解释 14 号》“双特征”、“双控制”的 PPP 项目，在达到预定可使用状态之后转入固定资产，其中房屋及建筑物折旧年限保持一致，专用设备折旧年限为 15-20 年。

3、 固定资产处置

当固定资产被处置、或者预期通过使用或处置不能产生经济利益时，终止确认该固定资产。固定资产出售、转让、报废或毁损的处置收入扣除其账面价值和相关税费后的金额计入当期损益。

(十六) 在建工程

在建工程按实际发生的成本计量。实际成本包括建筑成本、安装成本、符合资本化条件的借款费用以及其他为使在建工程达到预定可使用状态前所发生的必要支出。在建工程在达到预定可使用状态时，转入固定资产并自次月起开始计提折旧。本公司在建工程结转为固定资产的标准和时点如下：

公司承接的 PPP 项目，对于不能同时符合《企业会计准则解释 14 号》所述“双特征”、“双控制”条件的 PPP 项目合同，建造基础设施所发生的建筑成本、安装成本、符合资本化条件的借款费用以及其他为使基础设施达到预定可使用状态前所发生的必要支出等计入在建工程，并在达到预定可使用状态时，转入固定资产。

类别	转为固定资产的标准和时点
PPP 项目	项目稳定运行并通过烟气核心因子检测，达到预定可使用状态时结转
房屋及建筑物	主体建设工程及配套设施完工并达到预定可使用状态
机器设备	安装调试达到设计要求或合同规定的标准后进行结转

(十七) 借款费用

1、 借款费用资本化的确认原则

公司发生的借款费用，可直接归属于符合资本化条件的资产的购建或者生产的，予以资本化，计入相关资产成本；其他借款费用，在发生时根据其发生额确认为费用，计入当期损益。

符合资本化条件的资产，是指需要经过相当长时间的购建或者生产活动才能达到预定可使用或者可销售状态的固定资产、投资性房地产和存货等资产。

2、 借款费用资本化期间

资本化期间，指从借款费用开始资本化时点到停止资本化时点的期间，借款费用暂停资本化的期间不包括在内。

借款费用同时满足下列条件时开始资本化：

(1) 资产支出已经发生，资产支出包括为购建或者生产符合资本化条件的资产而以支付现金、转移非现金资产或者承担带息债务形式发生的支出；

(2) 借款费用已经发生；

(3) 为使资产达到预定可使用或者可销售状态所必要的购建或者生产活动已经开始。

当购建或者生产符合资本化条件的资产达到预定可使用或者可销售状态时，借款费用停止资本化。

3、 暂停资本化期间

符合资本化条件的资产在购建或生产过程中发生非正常中断、且中断时间连续超过 3 个月的，则借款费用暂停资本化；该项中断如是所购建或生产的符合资本化条件的资产达到预定可使用状态或者可销售状态必要的程序，则借款费用继续资本化。在中断期间发生的借款费用确认为当期损益，直至资产的购建或者生产活动重新开始后借款费用继续资本化。

4、 借款费用资本化率、资本化金额的计算方法

对于为购建或者生产符合资本化条件的资产而借入的专门借款，以专门借款当期实际发生的借款费用，减去尚未动用的借款资金存入银行取得的利息收入或进行暂时性投资取得的投资收益后的金额，来确定借款费用的资本化金额。

对于为购建或者生产符合资本化条件的资产而占用的一般借款，根据累计资产支出超过专门借款部分的资产支出加权平均数乘以所占用一般借款的资本化率，计算确定一般借款应予资本化的借款费用金额。资本化率根据一般借款加权平均实际利率计算确定。

在资本化期间内，外币专门借款本金及利息的汇兑差额，予以资本化，计入符合资本化条件的资产的成本。除外币专门借款之外的其他外币借款本金及其利息所产生的汇兑差额计入当期损益。

(十八) 无形资产

1、 无形资产的计价方法

(1) 公司取得无形资产时按成本进行初始计量；

外购无形资产的成本，包括购买价款、相关税费以及直接归属于使该项资产达到预定用途所发生的其他支出。

(2) 后续计量

在取得无形资产时分析判断其使用寿命。

对于使用寿命有限的无形资产，在为企业带来经济利益的期限内摊销；无法预见无形资产为企业带来经济利益期限的，视为使用寿命不确定的无形资产，不予摊销。

2、使用寿命有限的无形资产的使用寿命估计情况

项目	预计使用寿命	摊销方法	预计使用寿命的确定依据
计算机软件	5-10 年	直线法	预计受益期限
特许经营权（注）	特许经营期限	直线法	特许经营期限
土地使用权	土地证登记使用年限	直线法	土地使用权证
专利权	专利权证规定的年限	直线法	专利权证

注：根据《企业会计准则》和《企业会计准则解释第 14 号》的规定，社会资本方依据 PPP 项目合同约定，在项目运营期间有权向获取公共产品和服务的对象收取费用，但收费金额不确定的，该权利不构成一项无条件收取现金的权利，应当在 PPP 项目资产达到预定可使用状态时，将相关 PPP 项目资产的对价金额或确认的建造收入金额确认为无形资产；同时依据 PPP 合同协议约定，对于超过有权收取可确定金额的现金（或其他金融资产）的差额，确认为无形资产；该类无形资产在从事经营期限内按直线法摊销。按照合同规定，公司为使有关基础设施保持一定的服务能力或在移交给合同授予方之前保持一定的使用状态而预计将发生的支出，确认为预计负债，预计负债的确认详见附注“三、（二十三）预计负债”。

每年度终了，对使用寿命有限的无形资产的使用寿命及摊销方法进行复核。经复核，本年期末无形资产的使用寿命及摊销方法与以前估计未有不同。

3、截至资产负债表日本公司无使用寿命不确定的无形资产

4、研发支出的归集范围

公司进行研究与开发过程中发生的支出包括从事研发活动的人员的相关职工薪酬、耗用材料、相关折旧摊销费用等相关支出。

5、划分研究阶段和开发阶段的具体标准

公司内部研究开发项目的支出分为研究阶段支出和开发阶段支出。

研究阶段：为获取并理解新的科学或技术知识等而进行的独创性的有计划调查、研究活动的阶段。

开发阶段：在进行商业性生产或使用前，将研究成果或其他知识应用于某项计划或设计，以生产出新的或具有实质性改进的材料、装置、产品等活动的阶段。

6、 开发阶段支出资本化的具体条件

研究阶段的支出，于发生时计入当期损益。开发阶段的支出同时满足下列条件的，确认为无形资产，不能满足下述条件的开发阶段的支出计入当期损益：

- (1) 完成该无形资产以使其能够使用或出售在技术上具有可行性；
- (2) 具有完成该无形资产并使用或出售的意图；
- (3) 无形资产产生经济利益的方式，包括能够证明运用该无形资产生产的产品存在市场或无形资产自身存在市场，无形资产将在内部使用的，能够证明其有用性；
- (4) 有足够的技术、财务资源和其他资源支持，以完成该无形资产的开发，并有能力使用或出售该无形资产；
- (5) 归属于该无形资产开发阶段的支出能够可靠地计量。

无法区分研究阶段支出和开发阶段支出的，将发生的研发支出全部计入当期损益。

(十九) 长期资产减值

长期股权投资、采用成本模式计量的投资性房地产、固定资产、在建工程、使用权资产、使用寿命有限的无形资产、油气资产等长期资产，于资产负债表日存在减值迹象的，进行减值测试。减值测试结果表明资产的可收回金额低于其账面价值的，按其差额计提减值准备并计入减值损失。可收回金额为资产的公允价值减去处置费用后的净额与资产预计未来现金流量的现值两者之间的较高者。资产减值准备按单项资产为基础计算并确认，如果难以对单项资产的可收回金额进行估计的，以该资产所属的资产组确定资产组的可收回金额。资产组是能够独立产生现金流入的最小资产组合。

对于因企业合并形成的商誉、使用寿命不确定的无形资产、尚未达到可使用状态的无形资产，无论是否存在减值迹象，至少在每年年度终了进行减值测试。

本公司进行商誉减值测试，对于因企业合并形成的商誉的账面价值，自购买日起按照合理的方法分摊至相关的资产组；难以分摊至相关的资产组的，将其分摊至相关的资产组组合。相关的资产组或者资产组组合，是能够从企业合并的协同效应中受益的资产组或者资产组组合。

在对包含商誉的相关资产组或者资产组组合进行减值测试时，如与商誉相关的资产组或者资产组组合存在减值迹象的，先对不包含商誉的资产组或者资产组组合进行减值测试，计算可收回金额，并与相关账面价值相比较，确认相应的减值损失。然后对包含商誉的资产组或者资产组组合进行减值测试，比较其账面价值与可收回金额，如可收回金额低于账面价值的，减值损失金额首先抵减分摊至资产组或者资产组组合中商誉的账面价值，再根据资产组或者资产组组合中除商誉之外的其他各项资产的账面价值所占比重，按比例抵减其他各项资产的账面价值。

上述资产减值损失一经确认，在以后会计期间不予转回。

(二十) 长期待摊费用

长期待摊费用为已经发生但应由本期和以后各期负担的分摊期限在一年以上的各项费用。

各项费用的摊销期限及摊销方法为：

项目	摊销方法	摊销年限
土地租赁费	在受益期内平均摊销	28.92 年
办公楼装修工程	在受益期内平均摊销	4-5 年
屋面维修	在受益期内平均摊销	5 年
初始排污权费	在受益期内平均摊销	1.5-5 年
其他	在受益期内平均摊销	1-23.5 年

(二十一) 合同负债

本公司根据履行履约义务与客户付款之间的关系在资产负债表中列示合同资产或合同负债。本公司已收或应收客户对价而应向客户转让商品或提供服务的义务列示为合同负债。同一合同下的合同资产和合同负债以净额列示。

(二十二) 职工薪酬

1、 短期薪酬的会计处理方法

本公司在职工为本公司提供服务的会计期间，将实际发生的短期薪酬确认为负债，并计入当期损益或相关资产成本。

本公司为职工缴纳的社会保险费和住房公积金，以及按规定提取的工会经费和职工教育经费，在职工为本公司提供服务的会计期间，根据规定的计提基础和计提比例计算确定相应的职工薪酬金额。

本公司发生的职工福利费，在实际发生时根据实际发生额计入当期损益或相关资产成本，其中，非货币性福利按照公允价值计量。

2、 离职后福利的会计处理方法

(1) 设定提存计划

本公司按当地政府的相关规定为职工缴纳基本养老保险和失业保险，在职工为本公司提供服务的会计期间，按以当地规定的缴纳基数和比例计算应缴纳金额，确认为负债，并计入当期损益或相关资产成本。

(2) 设定受益计划

无。

3、 辞退福利的会计处理方法

本公司向职工提供辞退福利的，在下列两者孰早日确认辞退福利产生的职工薪酬负债，并计入当期损益：公司不能单方面撤回因解除劳动关系计划或裁减建议所提供的辞退福利时；公司确认与涉及支付辞退福利的重组相关的成本或费用时。

(二十三) 预计负债

与或有事项相关的义务同时满足下列条件时，本公司将其确认为预计负债：

- (1) 该义务是本公司承担的现时义务；
- (2) 履行该义务很可能导致经济利益流出本公司；
- (3) 该义务的金额能够可靠地计量。

预计负债按履行相关现时义务所需的支出的最佳估计数进行初始计量。

在确定最佳估计数时，综合考虑与或有事项有关的风险、不确定性和货币时间价值等因素。对于货币时间价值影响重大的，通过对相关未来现金流出进行折现后确定最佳估计数。

所需支出存在一个连续范围，且该范围内各种结果发生的可能性相同的，最佳估计数按照该范围内的中间值确定；在其他情况下，最佳估计数分别下列情况处理：

- 或有事项涉及单个项目的，按照最可能发生金额确定。
- 或有事项涉及多个项目的，按照各种可能结果及相关概率计算确定。

清偿预计负债所需支出全部或部分预期由第三方补偿的，补偿金额在基本确定能够收到时，作为资产单独确认，确认的补偿金额不超过预计负债的账面价值。

本公司在资产负债表日对预计负债的账面价值进行复核，有确凿证据表明该账面价值不能反映当前最佳估计数的，按照当前最佳估计数对该账面价值进行调整。

(二十四) 股份支付

本公司的股份支付是为了获取职工或其他方提供服务而授予权益工具或者承担以权益工具为基础确定的负债的交易。本公司的股份支付分为以权益结算的股份支付和以现金结算的股份支付。

1、 以权益结算的股份支付及权益工具

以权益结算的股份支付换取职工提供服务的，以授予职工权益工具的公允价值计量。对于授予后立即可行权的股份支付交易，在授予日按照权益工具的公允价值计入相关成本或费用，相应增加资本公积。对于授予后完成等待期

内的服务或达到规定业绩条件才可行权的股份支付交易，在等待期内每个资产负债表日，本公司根据对可行权权益工具数量的最佳估计，按照授予日公允价值，将当期取得的服务计入相关成本或费用，相应增加资本公积。

如果修改了以权益结算的股份支付的条款，至少按照未修改条款的情况确认取得的服务。此外，任何增加所授予权益工具公允价值的修改，或在修改日对职工有利的变更，均确认取得服务的增加。

在等待期内，如果取消了授予的权益工具，则本公司对取消所授予的权益性工具作为加速行权处理，将剩余等待期内应确认的金额立即计入当期损益，同时确认资本公积。但是，如果授予新的权益工具，并在新权益工具授予日认定所授予的新权益工具是用于替代被取消的权益工具的，则以与处理原权益工具条款和条件修改相同的方式，对所授予的替代权益工具进行处理。

2、 以现金结算的股份支付及权益工具

无。

(二十五) 收入

1、 收入确认和计量所采用的会计政策

本公司在履行了合同中的履约义务，即在客户取得相关商品或服务控制权时确认收入。取得相关商品或服务控制权，是指能够主导该商品或服务的使用并从中获得几乎全部的经济利益。

合同中包含两项或多项履约义务的，本公司在合同开始日，按照各单项履约义务所承诺商品或服务的单独售价的相对比例，将交易价格分摊至各单项履约义务。本公司按照分摊至各单项履约义务的交易价格计量收入。

交易价格是指本公司因向客户转让商品或服务而预期有权收取的对价金额，不包括代第三方收取的款项以及预期将退还给客户的款项。本公司根据合同条款，结合其以往的习惯做法确定交易价格，并在确定交易价格时，考虑可变对价、合同中存在的重大融资成分、非现金对价、应付客户对价等因素的影响。本公司以不超过在相关不确定性消除时累计已确认收入极可能不会发生重大转回的金额确定包含可变对价的交易价格。合同中存在重大融资成分的，本公司按照假定客户在取得商品或服务控制权时即以现金支付的应付金额确定交易价格，并在合同期间内采用实际利率法摊销该交易价格与合同对价之间的差额。

满足下列条件之一的，属于在某一时段内履行履约义务，否则，属于在某一时点履行履约义务：

- 客户在本公司履约的同时即取得并消耗本公司履约所带来的经济利益。
- 客户能够控制本公司履约过程中在建的商品。
- 本公司履约过程中所产出的商品具有不可替代用途，且本公司在整个合同期内有权就累计至今已完成的履约部分收取款项。

对于在某一时段内履行的履约义务，本公司在该段时间内按照履约进度确认收入，但是，履约进度不能合理确定的除外。本公司考虑商品或服务的性质，采用产出法或投入法确定履约进度。当履约进度不能合理确定时，已经发生的成本预计能够得到补偿的，本公司按照已经发生的成本金额确认收入，直到履约进度能够合理确定为止。

对于在某一时点履行的履约义务，本公司在客户取得相关商品或服务控制权时点确认收入。在判断客户是否已取得商品或服务控制权时，本公司考虑下列迹象：

- 本公司就该商品或服务享有现时收款权利，即客户就该商品或服务负有现时付款义务。
- 本公司已将该商品的法定所有权转移给客户，即客户已拥有该商品的法定所有权。
- 本公司已将该商品实物转移给客户，即客户已实物占有该商品。
- 本公司已将该商品所有权上的主要风险和报酬转移给客户，即客户已取得该商品所有权上的主要风险和报酬。
- 客户已接受该商品或服务。

本公司根据在向客户转让商品或服务前是否拥有对该商品或服务的控制权，来判断从事交易时本公司的身份是主要责任人还是代理人。本公司在向客户转让商品或服务前能够控制该商品或服务的，本公司为主要责任人，按照已收或应收对价总额确认收入；否则，本公司为代理人，按照预期有权收取的佣金或手续费的金额确认收入。

2、按照业务类型披露具体收入确认方式及计量方法

公司收入来源主要为环保项目运营收入（包括：垃圾处置收入、发电收入、渗滤液处置收入、炉渣收入、垃圾清运收入、PPP项目利息收入、其他联副产品收入等）、设备销售及收入、EPC建造收入、新材料产品收入等，各项收入具体确认原则分别为：

环保项目运营收入：

(1) 垃圾处置收入：

公司按实际垃圾处理量及与客户签订的协议所约定的单价结算款项，确认垃圾处置收入金额。

(2) 发电收入：

当电力供应至当地的电网公司且电网公司取得电力的控制权时，公司按购售电合同等约定的单价及上网电量确认供电收入金额。

(3) 渗滤液处置业务收入：

公司按实际渗滤液处理量及与客户签订的协议所约定的单价结算款项，确认渗滤液处理收入金额。

(4) 炉渣业务收入：

公司按照与客户合同约定的单价及实际销售量结算确认收入。

(5) 垃圾清运收入：

公司按垃圾收运量及与客户签订的协议所约定的单价结算款项，确认垃圾清运收入金额。

(6) PPP 项目利息收入：

对于 PPP 项目在运营期间，满足有权收取可确定金额的现金（或其他金融资产）条件的，在公司拥有收取该对价的权利（该权利仅取决于时间流逝的因素）时确认为应收款项，后续按实际利率法以摊余成本为基础确认相关 PPP 项目利息收入。

(7) 其他联副产品收入：

公司按照与客户合同约定的单价及实际销量结算确认收入。

设备销售和服务、EPC 建造收入：

(1) 单项设备销售和服务收入

单项设备销售收入

①境内收入：设备销售合同条款规定本公司不承担安装义务的，在购货方收到发出商品并验收签字后，按合同金额确认产品销售收入；合同条款规定需由本公司安装、调试的，在购货方收到商品，并安装、调试结束，购货方验收合格后，按合同金额确认产品销售收入。

②跨境收入：公司根据合同约定将产品报关，取得提单，已收取货款或取得了收款权利且相关的经济利益很可能流入时确认。

服务收入

服务收入根据合同内对各项技术服务内容价格的约定，在本公司提交相应服务成果并经委托方确认时确认相应技术服务收入。

(2) 成套设备销售和服务、EPC 建造收入

属于在某一时段内履行履约义务，根据履约进度在一段时间内确认收入。当履约进度不能合理确定时，公司已经发生的成本预计能够得到补偿的，按照已经发生的成本金额确认收入，直到履约进度能够合理确定为止。

(3) 政府和社会资本合作（PPP）项目相关建造收入

公司与 PPP 业务相关收入的确认按照以下规定进行处理：

①公司为 PPP 项目主要责任人，公司提供建造服务（含建设和改扩建）或发包给其他方等，按照前述 EPC 建设收入的原则进行会计处理，确认合同资产及相应收入与成本。

②根据 PPP 项目合同约定，公司提供多项服务（如既提供 PPP 项目资产建造服务又提供建成后的运营服务、维护服务）的，公司识别合同中的单项履约义务，将交易价格按照各项履约义务的单独售价的相对比例分摊至各项履约义务。

新材料产品销售收入：

公司主要销售新材料产品等，属于在某一时点履行的履约义务。

境内收入：公司根据合同约定将产品发出并经客户签收确认、客户取得产品的控制权时确认相关产品销售收入。

跨境收入：公司根据合同约定将产品报关，取得提单，已收取货款或取得了收款权利且相关的经济利益很可能流入时确认。

(二十六) 合同成本

合同成本包括合同履约成本与合同取得成本。

本公司为履行合同而发生的成本，不属于存货、固定资产或无形资产等相关准则规范范围的，在满足下列条件时作为合同履约成本确认为一项资产：

- 该成本与一份当前或预期取得的合同直接相关。
- 该成本增加了本公司未来用于履行履约义务的资源。
- 该成本预期能够收回。

本公司为取得合同发生的增量成本预期能够收回的，作为合同取得成本确认为一项资产。

与合同成本有关的资产采用与该资产相关的商品或服务收入确认相同的基础进行摊销；但是对于合同取得成本摊销期限未超过一年的，本公司在发生时将其计入当期损益。

与合同成本有关的资产，其账面价值高于下列两项的差额的，本公司对超出部分计提减值准备，并确认为资产减值损失：

- 1、因转让与该资产相关的商品或服务预期能够取得的剩余对价；

2、为转让该相关商品或服务估计将要发生的成本。

以前期间减值的因素之后发生变化，使得前述差额高于该资产账面价值的，本公司转回原已计提的减值准备，并计入当期损益，但转回后的资产账面价值不超过假定不计提减值准备情况下该资产在转回日的账面价值。

(二十七) 政府补助

1、 类型

政府补助，是本公司从政府无偿取得的货币性资产或非货币性资产，分为与资产相关的政府补助和与收益相关的政府补助。

与资产相关的政府补助，是指本公司取得的、用于购建或以其他方式形成长期资产的政府补助。与收益相关的政府补助，是指除与资产相关的政府补助之外的政府补助。

本公司将政府补助划分为与资产相关的具体标准为：政府文件明确规定政府补助用于本公司购建或以其他方式形成长期资产。

本公司将政府补助划分为与收益相关的具体标准为：政府文件明确规定政府补助用途与资产不相关。

对于政府文件未明确规定补助对象的，本公司将该政府补助划分为与资产相关或与收益相关的判断依据为：取得政府补助后的实际用途是否与资产相关。

2、 确认时点

政府补助在本公司能够满足其所附的条件并且能够收到时，予以确认。

3、 会计处理

与资产相关的政府补助，冲减相关资产账面价值或确认为递延收益。确认为递延收益的，在相关资产使用寿命内按照合理、系统的方法分期计入当期损益（与本公司日常活动相关的，计入其他收益；与本公司日常活动无关的，计入营业外收入）；

与收益相关的政府补助，用于补偿本公司以后期间的相关成本费用或损失的，确认为递延收益，并在确认相关成本费用或损失的期间，计入当期损益（与本公司日常活动相关的，计入其他收益；与本公司日常活动无关的，计入营业外收入）或冲减相关成本费用或损失；用于补偿本公司已发生的相关成本费用或损失的，直接计入当期损益（与本公司日常活动相关的，计入其他收益；与本公司日常活动无关的，计入营业外收入）或冲减相关成本费用或损失。

本公司取得的政策性优惠贷款贴息，区分以下两种情况，分别进行会计处理：

(1) 财政将贴息资金拨付给贷款银行，由贷款银行以政策性优惠利率向本公司提供贷款的，本公司以实际收到的借款金额作为借款的入账价值，按照借款本金和该政策性优惠利率计算相关借款费用。

(2) 财政将贴息资金直接拨付给本公司的，本公司将对应的贴息冲减相关借款费用。

(二十八) 递延所得税资产和递延所得税负债

所得税包括当期所得税和递延所得税。除因企业合并和直接计入所有者权益(包括其他综合收益)的交易或者事项产生的所得税外，本公司将当期所得税和递延所得税计入当期损益。

递延所得税资产和递延所得税负债根据资产和负债的计税基础与其账面价值的差额(暂时性差异)计算确认。

对于可抵扣暂时性差异确认递延所得税资产，以未来期间很可能取得的用来抵扣可抵扣暂时性差异的应纳税所得额为限。对于能够结转以后年度的可抵扣亏损和税款抵减，以很可能获得用来抵扣可抵扣亏损和税款抵减的未来应纳税所得额为限，确认相应的递延所得税资产。

对于应纳税暂时性差异，除特殊情况外，确认递延所得税负债。

不确认递延所得税资产或递延所得税负债的特殊情况包括：

- 商誉的初始确认；
- 既不是企业合并、发生时也不影响会计利润和应纳税所得额(或可抵扣亏损)，且初始确认的资产和负债未导致产生等额应纳税暂时性差异和可抵扣暂时性差异的交易或事项。

对与子公司、联营企业及合营企业投资相关的应纳税暂时性差异，确认递延所得税负债，除非本公司能够控制该暂时性差异转回的时间且该暂时性差异在可预见的未来很可能不会转回。对与子公司、联营企业及合营企业投资相关的可抵扣暂时性差异，当该暂时性差异在可预见的未来很可能转回且未来很可能获得用来抵扣可抵扣暂时性差异的应纳税所得额时，确认递延所得税资产。

资产负债表日，对于递延所得税资产和递延所得税负债，根据税法规定，按照预期收回相关资产或清偿相关负债期间的适用税率计量。

资产负债表日，本公司对递延所得税资产的账面价值进行复核。如果未来期间很可能无法获得足够的应纳税所得额用以抵扣递延所得税资产的利益，则减记递延所得税资产的账面价值。在很可能获得足够的应纳税所得额时，减记的金额予以转回。当拥有以净额结算的法定权利，且意图以净额结算或取得资产、清偿负债同时进行

时，当期所得税资产及当期所得税负债以抵销后的净额列报。

资产负债表日，递延所得税资产及递延所得税负债在同时满足以下条件时以抵销后的净额列示：

- 纳税主体拥有以净额结算当期所得税资产及当期所得税负债的法定权利；
- 递延所得税资产及递延所得税负债是与同一税收征管部门对同一纳税主体征收的所得税相关或者是对不同的纳税主体相关，但在未来每一具有重要性的递延所得税资产及负债转回的期间内，涉及的纳税主体意图以净额结算当期所得税资产和负债或是同时取得资产、清偿负债。

(二十九) 租赁

租赁，是指在一定期间内，出租人将资产的使用权让与承租人以获取对价的合同。在合同开始日，本公司评估合同是否为租赁或者包含租赁。如果合同中一方让渡了在一定期间内控制一项或多项已识别资产使用的权利以换取对价，则该合同为租赁或者包含租赁。

合同中同时包含多项单独租赁的，本公司将合同予以分拆，并分别各项单独租赁进行会计处理。合同中同时包含租赁和非租赁部分的，承租人和出租人将租赁和非租赁部分进行分拆。

1、 本公司作为承租人

(1) 使用权资产

在租赁期开始日，本公司对除短期租赁和低价值资产租赁以外的租赁确认使用权资产。使用权资产按照成本进行初始计量。该成本包括：

- 租赁负债的初始计量金额；
- 在租赁期开始日或之前支付的租赁付款额，存在租赁激励的，扣除已享受的租赁激励相关金额；
- 本公司发生的初始直接费用；
- 本公司为拆卸及移除租赁资产、复原租赁资产所在场地或将租赁资产恢复至租赁条款约定状态预计将发生的成本，但不包括属于为生产存货而发生的成本。

本公司后续采用直线法对使用权资产计提折旧。对能够合理确定租赁期届满时取得租赁资产所有权的，本公司在租赁资产剩余使用寿命内计提折旧；否则，租赁资产在租赁期与租赁资产剩余使用寿命两者孰短的期间内计提折旧。本公司按照本附注“三、(十九) 长期资产减值”所述原则来确定使用权资产是否已发生减值，并对已识别的减值损失进行会计处理。

(2) 租赁负债

在租赁期开始日，本公司对除短期租赁和低价值资产租赁以外的租赁确认租赁负债。租赁负债按照尚未支付的租赁付款额的现值进行初始计量。租赁付款额包括：

- 固定付款额（包括实质固定付款额），存在租赁激励的，扣除租赁激励相关金额；
- 取决于指数或比率的可变租赁付款额；
- 根据公司提供的担保余值预计应支付的款项；
- 购买选择权的行权价格，前提是公司合理确定将行使该选择权；
- 行使终止租赁选择权需支付的款项，前提是租赁期反映出公司将行使终止租赁选择权。

本公司采用租赁内含利率作为折现率，但如果无法合理确定租赁内含利率的，则采用本公司的增量借款利率作为折现率。

本公司按照固定的周期性利率计算租赁负债在租赁期内各期间的利息费用，并计入当期损益或相关资产成本。

未纳入租赁负债计量的可变租赁付款额在实际发生时计入当期损益或相关资产成本。

在租赁期开始日后，发生下列情形的，本公司重新计量租赁负债，并调整相应的使用权资产，若使用权资产的账面价值已调减至零，但租赁负债仍需进一步调减的，将差额计入当期损益：

- 当购买选择权、续租选择权或终止选择权的评估结果发生变化，或前述选择权的实际行权情况与原评估结果不一致的，本公司按变动后租赁付款额和修订后的折现率计算的现值重新计量租赁负债；
- 当实质固定付款额发生变动、担保余值预计的应付金额发生变动或用于确定租赁付款额的指数或比率发生变动，本公司按照变动后的租赁付款额和原折现率计算的现值重新计量租赁负债。但是，租赁付款额的变动源自浮动利率变动的，使用修订后的折现率计算现值。

(3) 短期租赁和低价值资产租赁

本公司选择对短期租赁和低价值资产租赁不确认使用权资产和租赁负债的，将相关的租赁付款额在租赁期内各个期间按照直线法计入当期损益或相关资产成本。短期租赁，是指在租赁期开始日，租赁期不超过 12 个月且不包含购买选择权的租赁。低价值资产租赁，是指单项租赁资产为全新资产时价值较低的租赁。公司转租或预期转租租赁资产的，原租赁不属于低价值资产租赁。

(4) 租赁变更

租赁发生变更且同时符合下列条件的，公司将该租赁变更作为一项单独租赁进行会计处理：

- 该租赁变更通过增加一项或多项租赁资产的使用权而扩大了租赁范围；
- 增加的对价与租赁范围扩大部分的单独价格按该合同情况调整后的金额相当。

租赁变更未作为一项单独租赁进行会计处理的，在租赁变更生效日，公司重新分摊变更后合同的对价，重新确定租赁期，并按照变更后租赁付款额和修订后的折现率计算的现值重新计量租赁负债。

租赁变更导致租赁范围缩小或租赁期缩短的，本公司相应调减使用权资产的账面价值，并将部分终止或完全终止租赁的相关利得或损失计入当期损益。其他租赁变更导致租赁负债重新计量的，本公司相应调整使用权资产的账面价值。

2、 本公司作为出租人

在租赁开始日，本公司将租赁分为融资租赁和经营租赁。融资租赁，是指无论所有权最终是否转移，但实质上转移了与租赁资产所有权有关的几乎全部风险和报酬的租赁。经营租赁，是指除融资租赁以外的其他租赁。本公司作为转租出租人时，基于原租赁产生的使用权资产对转租赁进行分类。

(1) 经营租赁会计处理

经营租赁的租赁收款额在租赁期内各个期间按照直线法确认为租金收入。本公司将发生的与经营租赁有关的初始直接费用予以资本化，在租赁期内按照与租金收入确认相同的基础分摊计入当期损益。未计入租赁收款额的可变租赁付款额在实际发生时计入当期损益。经营租赁发生变更的，公司自变更生效日起将其作为一项新租赁进行会计处理，与变更前租赁有关的预收或应收租赁收款额视为新租赁的收款额。

(2) 融资租赁会计处理

在租赁开始日，本公司对融资租赁确认应收融资租赁款，并终止确认融资租赁资产。本公司对应收融资租赁款进行初始计量时，将租赁投资净额作为应收融资租赁款的入账价值。租赁投资净额为未担保余值和租赁期开始日尚未收到的租赁收款额按照租赁内含利率折现的现值之和。

本公司按照固定的周期性利率计算并确认租赁期内各个期间的利息收入。应收融资租赁款的终止确认和减值按照本附注“三、(十) 金融工具”进行会计

处理。

未纳入租赁投资净额计量的可变租赁付款额在实际发生时计入当期损益。

融资租赁发生变更且同时符合下列条件的，本公司将该变更作为一项单独租赁进行会计处理：

- 该变更通过增加一项或多项租赁资产的使用权而扩大了租赁范围；
- 增加的对价与租赁范围扩大部分的单独价格按该合同情况调整后的金额相当。

融资租赁的变更未作为一项单独租赁进行会计处理的，本公司分别下列情形对变更后的租赁进行处理：

- 假如变更在租赁开始日生效，该租赁会被分类为经营租赁的，本公司自租赁变更生效日开始将其作为一项新租赁进行会计处理，并以租赁变更生效日前的租赁投资净额作为租赁资产的账面价值；
- 假如变更在租赁开始日生效，该租赁会被分类为融资租赁的，本公司按照本附注“三、(十)金融工具”关于修改或重新议定合同的政策进行会计处理。

3、 售后租回交易

公司按照本附注“三、(二十五)收入”所述原则评估确定售后租回交易中的资产转让是否属于销售。

(1) 作为承租人

售后租回交易中的资产转让属于销售的，公司作为承租人按原资产账面价值中与租回获得的使用权有关的部分，计量售后租回所形成的使用权资产，并仅就转让至出租人的权利确认相关利得或损失。

在租赁期开始日后，使用权资产和租赁负债的后续计量及租赁变更详见本附注“三、(二十九)租赁 1、本公司作为承租人”。在对售后租回所形成的租赁负债进行后续计量时，公司确定租赁付款额或变更后租赁付款额的方式不会导致确认与租回所获得的使用权有关的利得或损失。

售后租回交易中的资产转让不属于销售的，公司作为承租人继续确认被转让资产，同时确认一项与转让收入等额的金融负债。金融负债的会计处理详见本附注“三、(十)金融工具”。

(2) 作为出租人

售后租回交易中的资产转让属于销售的，公司作为出租人对资产购买进行会计处理，并根据前述“2、本公司作为出租人”的政策对资产出租进行会计处理；售后租回交易中的资产转让不属于销售的，公司作为出租人不确认被转让资产，但确认一项与转让收入等额的金融资产。金融资产的会计处理详见本附注“三、(十)金融工具”。

(三十) 回购本公司股份

因减少注册资本或奖励职工等原因收购本公司或本公司所属子公司股份的，按实际支付的金额作为库存股处理，同时进行备查登记。

如果将回购的股份注销，则将按注销股票面值和注销股数计算的股票面值总额与实际回购所支付的金额之间的差额冲减资本公积，资本公积不足冲减的，冲减留存收益；如果将回购的股份奖励给本公司职工属于以权益结算的股份支付，于职工行权购买本公司或本公司所属子公司股份收到价款时，转销交付职工的库存股成本和等待期内资本公积（其他资本公积）累计金额，同时，按照其差额调整资本公积（资本溢价或股本溢价）。

(三十一) 债务重组

1、 本公司作为债权人

本公司在收取债权现金流量的合同权力终止时终止确认债权。以资产清偿债务或者将债务转为权益工具方式进行债务重组的，本公司在相关资产符合其定义和确认条件时予以确认。

以资产清偿债务方式进行债务重组的，本公司初始确认受让的非金融资产时，以成本计量。存货的成本，包括放弃债权的公允价值和使该资产达到当前位置和状态所发生的可直接归属于该资产的税金、运输费、装卸费、保险费等其他成本。对联营企业或合营企业投资的成本，包括放弃债权的公允价值和可直接归属于该资产的税金等其他成本。投资性房地产的成本，包括放弃债权的公允价值和可直接归属于该资产的税金等其他成本。固定资产的成本，包括放弃债权的公允价值和使该资产达到预定可使用状态前所发生的可直接归属于该资产的税金、运输费、装卸费、安装费、专业人员服务费等其他成本。生物资产的成本，包括放弃债权的公允价值和可直接归属于该资产的税金、运输费、保险费等其他成本。无形资产的成本，包括放弃债权的公允价值和可直接归属于使该资产达到预定用途所发生的税金等其他成本。将债务转为权益工具方式进行的债务重组导致债权人将债权转为对联营企业或合营企业的权益性投资的，本公司按照放弃债权的公允价值和可直接归属于该资产的税金等其他成本计量其初始投资成本。放弃债权的公允价值与账面价值之间的差额计入当期损益。

采用修改其他条款方式进行债务重组的，本公司按照本附注“三、（十）金融工具”确认和计量重组债权。

以多项资产清偿债务或者组合方式进行债务重组的，本公司首先按照本附注“三、（十）金融工具”确认和计量受让的金融资产和重组债权，然后按照受

让的金融资产以外的各项资产的公允价值比例，对放弃债权的公允价值扣除受让金融资产和重组债权确认金额后的净额进行分配，并以此为基础按照前述方法分别确定各项资产的成本。放弃债权的公允价值与账面价值之间的差额，应当计入当期损益。

2、 本公司作为债务人

本公司在债务的现时义务解除时终止确认债务。

以资产清偿债务方式进行债务重组的，本公司在相关资产和所清偿债务符合终止确认条件时予以终止确认，所清偿债务账面价值与转让资产账面价值之间的差额计入当期损益。

将债务转为权益工具方式进行债务重组的，本公司在所清偿债务符合终止确认条件时予以终止确认。本公司初始确认权益工具时按照权益工具的公允价值计量，权益工具的公允价值不能可靠计量的，按照所清偿债务的公允价值计量。所清偿债务账面价值与权益工具确认金额之间的差额，应当计入当期损益。

采用修改其他条款方式进行债务重组的，本公司按照本附注“三、（十）金融工具”确认和计量重组债务。

以多项资产清偿债务或者组合方式进行债务重组的，本公司按照前述方法确认和计量权益工具和重组债务，所清偿债务的账面价值与转让资产的账面价值以及权益工具和重组债务的确认金额之和的差额，计入当期损益。

(三十二) 重要性标准确定方法和选择依据

项目	重要性标准
重要的单项计提坏账准备的应收账款	将金额大于 1,000 万的单项计提坏账准备的应收账款认定为重要的单项计提坏账准备的应收账款。
应收账款本期坏账准备收回或转回金额重要的	将单项应收账款坏账准备收回或转回金额超过 1,000 万元的情况，认定为重要的应收账款坏账准备收回或转回。
重要的单项计提坏账准备的其他应收款	将金额大于 500 万的单项计提坏账准备的其他应收款认定为重要的单项计提坏账准备的其他应收款。
其他应收款本期坏账准备转回或收回金额重要的	将单项其他应收款坏账准备收回或转回金额超过 500 万元的情况，认定为重要的其他应收款坏账准备收回或转回。
合同资产账面价值发生重大变动	将合同资产账面价值变动金额超过资产总额 0.5% 的情形认定为重大变动。
重要的单项计提坏账准备的合同资产	将金额大于 1,000 万的单项计提坏账准备的合同资产认定为重要的单项计提坏账准备的合同资产。

项目	重要性标准
重要的按单项计提坏账准备的长期应收款	将金额大于 1,000 万的单项计提坏账准备的长期应收款认定为重要的单项计提坏账准备的长期应收款。
重要的在建工程	将单项在建工程余额或本期转入固定资产的金额超过资产总额 0.5%或金额超过 1 亿元的项目认定为重要的在建工程。
账龄超过一年或逾期的重要应付账款	将账龄超过 1 年或逾期，且单项金额超过 1,000 万元的应付账款，认定为账龄超过一年或逾期的重要应付账款。
账龄超过一年的重要合同负债/预收款项	将账龄超过 1 年且单项金额超过 1,000 万元的合同负债/预收款项认定为账龄超过一年的重要合同负债/预收款项。
账龄超过一年或逾期的重要其他应付款项	将账龄超过 1 年且单项金额超过 500 万元的其他应付款项认定为账龄超过一年或逾期的重要其他应付款项。
重要的预计负债	将单项金额超过资产总额 0.5%的预计负债项目认定为重要的预计负债。
重要子公司、重要的非全资子公司	将净利润占集团合并净利润 10%以上，且净资产占集团净资产 5%以上的子公司，认定为重要子公司。将净利润占集团合并净利润 10%以上，且净资产占集团净资产 5%以上的非全资子公司，认定为重要的非全资子公司。
重要的联营企业	将长期股权投资账面价值占集团资产总额的 0.5%以上的联营企业认定为重要的联营企业。
收到的重要投资活动有关的现金、支付的重要投资活动有关的现金	将单项投资支付的现金或收回投资收到的现金占收到或支付投资活动相关的现金流入或流出总额的 10%以上且金额大于人民币 5,000 万元，认定为收到的/支付的重要投资活动有关的现金

(三十三) 重要会计政策和会计估计的变更

1、 重要会计政策变更

执行《金融工具准则实施问答》关于标准仓单交易相关会计处理的规定

财政部于 2025 年 7 月 8 日发布标准仓单交易相关会计处理实施问答，明确规定，根据金融工具确认计量准则，企业在期货交易所通过频繁签订买卖标准仓单的合同以赚取差价、不提取标准仓单对应的商品实物的，通常表明企业具有收到合同标的后在短期内将其再次出售以从短期波动中获取利润的惯例，企业应当将其签订的买卖标准仓单的合同视同金融工具，并按照金融工具确认计量准则的规定进行会计处理。企业按照前述合同约定取得标准仓单后短期内再将其出售的，不应确认销售收入，而应将收取的对价与所出售标准仓单的账面价值的差额计入投资收益；企业期末持有尚未出售的标准仓单的，应将其列报为其他流动资产。

根据《关于严格执行企业会计准则 切实做好企业 2025 年年报工作的通知》(财会〔2025〕33 号)的要求,企业因执行上述标准仓单相关规定而调整会计处理方法的,应当对财务报表可比期间信息进行调整。执行该规定未对本公司财务状况和经营成果产生重大影响。

2、重要会计估计变更

本期无重要的会计估计变更。

四、税项

(一) 主要税种和税率

税种	计税依据	税率
增值税	按税法规定计算的销售货物和应税劳务收入为基础计算销项税额,在扣除当期允许抵扣的进项税额后,差额部分为应交增值税	0.00%、3.00%、5.00%、6.00%、9.00%、11.00%、13.00%
城市维护建设税	按实际缴纳的增值税及消费税计缴	5.00%、7.00%
企业所得税	按应纳税所得额计缴	25.00%、22.00%、20.00%、17.00%、16.50%、15.00%、12.50%、9%、7.5%、0.00%

存在不同企业所得税税率纳税主体的,披露情况说明

公司名称	所得税税率
浙江伟明环保股份有限公司	25.00%
温州永强垃圾发电有限公司	15.00%
伟明环保集团有限公司	15.00%
昆山鹿城垃圾发电有限公司	15.00%
临海市伟明环保能源有限公司	15.00%、12.50%
伟明环保装备集团有限公司	15.00%
永康市伟明环保能源有限公司	0%、15.00%
瑞安市伟明环保能源有限公司	15.00%
秦皇岛伟明环保能源有限公司	12.50%
温州伟明环保能源有限公司	15.00%
玉环伟明环保能源有限公司	15.00%
上海嘉伟环保科技有限公司	20.00%
嘉善伟明环保能源有限公司	15.00%、12.50%

浙江伟明环保股份有限公司
二〇二五年度
财务报表附注

公司名称	所得税税率
温州龙湾伟明环保能源有限公司	15.00%
龙港伟明环保能源有限公司	15.00%
武义伟明环保能源有限公司	15.00%、12.50%
玉环嘉伟环保科技有限公司	12.50%
温州伟明餐厨再生资源有限公司	15.00%
界首市伟明环保能源有限公司	25.00%
伟明环保科技有限公司	25.00%
瑞安市海滨伟明环保能源有限公司	15.00%
万年县伟明环保能源有限公司	25.00%
樟树市伟明环保能源有限公司	0%、12.50%
浙江嘉伟新能源集团有限公司	15.00%
龙港玉苍伟明环保能源有限公司	25.00%
紫金伟明环保能源有限公司	20.00%
中环智慧环境有限公司	20.00%
成都中环智慧环境有限公司	20.00%
成都中环智慧兴彭环境有限公司	20.00%
仁寿中环丽城环境服务有限公司	20.00%
永康伟明餐厨再生资源有限公司	12.50%
婺源伟明环保能源有限公司	12.50%、0.00%
奉新伟明环保能源有限公司	12.50%
双鸭山伟明环保能源有限公司	0.00%
东阳伟明环保能源有限公司	12.50%
文成伟明环保能源有限公司	12.50%
龙泉伟明环保能源有限公司	12.50%
玉环伟明环保科技有限公司	12.50%
莲花县伟明环保能源有限公司	20.00%
永丰伟明环保能源有限公司	12.50%
闽清伟明环保能源有限公司	12.50%
温州伟明环保材料有限公司	20.00%
江山伟明餐厨再生资源有限公司	20.00%
上海伟明环保有限公司	20.00%
江西伟明环保有限公司	20.00%

浙江伟明环保股份有限公司
二〇二五年度
财务报表附注

公司名称	所得税税率
嘉善伟明智慧环卫有限公司	20.00%
蛟河伟明环保能源有限公司	0.00%
安福伟明环保能源有限公司	12.50%
温州中智环境服务有限公司	20.00%
嘉禾伟明环保科技有限公司	0%、25.00%
宁晋县嘉伟环保科技有限公司	12.50%
富锦市伟明环保能源有限公司	0.00%
蒙阴伟明环保科技有限公司	12.50%
澄江伟明环保科技有限公司	0.00%
温州伟明智慧环卫有限公司	25.00%
磐安伟明环保能源有限公司	12.50%
伟明（香港）国际控股有限公司	16.50%
安远县伟明环保科技有限公司	20.00%
福建华立生活垃圾处理有限公司	0.00%
温州伟明建设工程有限公司	20.00%
平阳伟明再生资源有限公司	12.50%
宁都县伟明城投新能源有限公司	0%、7.5%
东阳伟明餐厨再生资源有限公司	12.50%
伟明（新加坡）国际控股有限公司	17.00%
罗甸伟明环保能源有限公司	0.00%
卢龙伟明环保能源有限公司	0.00%
武平伟明环保能源有限公司	0.00%
昌黎县嘉伟新能源有限公司	0.00%
温州市龙湾伟明再生资源有限公司	25.00%
平泉伟明环保科技有限公司	25.00%
象州伟明环保科技有限公司	20.00%
陇南伟明环保能源有限公司	0.00%
PT JiaMan New Energy	0.00%
温州嘉展贸易有限公司	20.00%
枝江伟明环保能源有限公司	0.00%
温州嘉伟工业品有限公司	20.00%
永嘉县伟明污水处理有限公司	15.00%

公司名称	所得税税率
昆山伟明再生资源有限公司	0.00%
浙江伟明自控软件技术有限公司	20.00%
温州伟明亿达设备有限公司	20.00%
温州伟明弘宇设备有限公司	20.00%
温州伟明置业有限公司	25.00%
嘉禾伟明智慧环卫有限公司	20.00%
浙江伟明鸿厦钢结构有限公司	20.00%
江西道博环保科技有限公司	20.00%
安福伟明新材料有限公司	25.00%
PT JiaManDa New Energy	22.00%
伟曼国际资本有限公司	16.50%
昆山伟明环保科技有限公司	20.00%
伟明（香港）装备技术有限公司	16.50%
安徽盛运环保(集团)股份有限公司	25.00%
安徽盛运环保工程有限公司	25.00%
安徽盛运科技工程有限公司	25.00%
凯里盛运环保电力有限公司	0.00%、15.00%
拉萨盛运环保电力有限公司	9.00%
桐城盛运环保电力有限公司	25.00%
宁阳盛运环保电力有限公司	25.00%
招远盛运环保电力有限公司	25.00%
陕西国源环保发展有限责任公司	25.00%
延安国锦环保能源有限公司	15.00%
陕西环保集团清洁能源有限公司	25.00%
榆林绿能新能源有限公司	7.50%

（二） 税收优惠

1、 增值税优惠政策

根据财政部、国家税务总局文件，财税【2015】78号《关于印发资源综合利用产品和劳务增值税优惠目录的通知》和财政部、税务总局公告2021年第40号《关于完善资源综合利用增值税政策的公告》的规定，公司及相关公司利用城市生活垃圾生产销售的电力享受100%增值税即征即退的政策；垃圾处置劳务收入和污水处理劳务收入在2022年3月1日之前享受70%增值税即征即退的政策，在2022年3月1日之后选择适用免征增值税政策。

根据财政部、国家税务总局文件，财税【2011】100号《关于软件产品增值税政策的通知》，子公司伟明环保装备集团有限公司、浙江伟明自控软件技术有限公司在2025年度自行开发销售的软件产品增值税实际税负超过3%部分实行即征即退的税收优惠政策。

根据财政部、税务总局公告2023年第43号《关于先进制造业企业增值税加计抵减政策的公告》，自2023年1月1日至2027年12月31日，允许先进制造业企业按照当期可抵扣进项税额加计5%抵减应纳税额。子公司伟明环保装备集团有限公司、浙江嘉伟新能源集团有限公司符合以上规定，享受相应的税收优惠。

根据印度尼西亚共和国财政部部长决定，PT JiaMan New Energy享受部分应税货物免除进口增值税优惠政策。

2、 所得税优惠政策

根据《中华人民共和国企业所得税法实施条例》第八十八条的规定：企业从事符合条件的环境保护、节能节水项目的所得，从项目取得第一笔生产经营收入所属纳税年度起，第一年至第三年免征企业所得税，第四年至第六年减半征收企业所得税。子公司临海市伟明环保能源有限公司二期BOT项目、临海市伟明环保能源有限公司餐厨垃圾处理项目、秦皇岛伟明环保能源有限公司、嘉善伟明环保能源有限公司餐厨垃圾处理项目、武义伟明环保能源有限公司餐厨垃圾处理项目、玉环嘉伟环保科技有限公司垃圾焚烧发电项目、玉环嘉伟环保科技有限公司餐厨垃圾处理项目、樟树市伟明环保能源有限公司、永康伟明餐厨再生资源有限公司、婺源伟明环保能源有限公司、奉新伟明环保能源有限公司、东阳伟明环保能源有限公司、文成伟明环保能源有限公司、龙泉伟明环保能源有限公司、玉环伟明环保科技有限公司、永丰伟明环保能源有限公司、闽清伟明环保能源有限公司、安福伟明环保能源有限公司、宁晋县嘉伟环保科技有限公司、蒙阴伟明环保科技有限公司、磐安伟明环保能源有限公司、平阳伟明再生资源有限公司、东阳伟明餐厨再生资源有限公司2025年度企业所得税按12.5%的税率计缴；子公司永康市伟明环保能源有限公司二期垃圾焚烧发电项目、樟树市伟明环保能源有限公司餐厨垃圾处理项目、婺源伟明环保能源有限公司餐厨垃圾处理项目、双鸭山伟明环保能源有限公司、蛟河伟明环保能源有限公司、嘉禾伟明环保科技有限公司、富锦市伟明环保能源有限公司、澄江伟明环保科技有限公司、福建华立生活垃圾处理有限公司、宁都县伟明城投新能源有限公司餐厨垃圾处理项目、罗甸伟明环保能源有限公司、卢龙伟明环保能源有限公司、武平伟明环保能源有限公

司、昌黎县嘉伟新能源有限公司、陇南伟明环保能源有限公司、枝江伟明环保能源有限公司、凯里盛运环保电力有限公司（二期），2025年度企业所得税按0.00%的税率计缴。

子公司伟明环保装备集团有限公司，根据2024年12月6日浙江省科学技术厅、浙江省财政厅、国家税务总局浙江省税务局联合颁发的《高新技术企业证书》（证书编号：GR202433006609），被认定为高新技术企业，2025年度企业所得税按15%的税率计缴。

子公司浙江嘉伟新能源集团有限公司，根据2025年12月19日浙江省科学技术厅、浙江省财政厅、国家税务总局浙江省税务局联合颁发的《高新技术企业证书》（证书编号：GR202533010861），被认定为高新技术企业，2025年度企业所得税按15%的税率计缴。

子公司温州永强垃圾发电有限公司，根据2024年12月6日浙江省科学技术厅、浙江省财政厅、国家税务总局浙江省税务局联合颁发的《高新技术企业证书》（证书编号：GR202433000599），被认定为高新技术企业，2025年度企业所得税按15%的税率计缴。

子公司昆山鹿城垃圾发电有限公司，根据2024年11月19日江苏省科学技术厅、江苏省财政厅、国家税务总局江苏省税务局联合颁发的《高新技术企业证书》（证书编号：GR202432006779），被认定为高新技术企业，2025年度企业所得税按15%的税率计缴。

子公司瑞安市伟明环保能源有限公司，根据2024年12月6日浙江省科学技术厅、浙江省财政厅、国家税务总局浙江省税务局联合颁发的《高新技术企业证书》（证书编号：GR202433001722），被认定为高新技术企业，2025年度企业所得税按15%的税率计缴。

子公司温州伟明环保能源有限公司，根据2024年12月6日浙江省经济和信息化厅、浙江省财政厅、国家税务总局浙江省税务局联合颁发的《高新技术企业证书》（证书编号：GR202433011547），被认定为高新技术企业，2025年度企业所得税按15%的税率计缴。

子公司温州龙湾伟明环保能源有限公司，根据2023年12月8日浙江省科学技术厅、浙江省财政厅、国家税务总局浙江省税务局联合颁发的《高新技术企业证书》（证书编号：GR202333008313），被认定为高新技术企业，2025年度企业所得税按15%的税率计缴。

子公司龙港伟明环保能源有限公司，根据2024年12月6日浙江省经济和信息化厅、浙江省财政厅、国家税务总局浙江省税务局联合颁发的《高新技术

企业证书》(证书编号: GR202433011312), 被认定为高新技术企业, 2025 年度企业所得税按 15% 的税率计缴。

子公司永康伟明环保能源有限公司, 根据 2024 年 12 月 6 日浙江省经济和信息化厅、浙江省财政厅、国家税务总局浙江省税务局联合颁发的《高新技术企业证书》(证书编号: GR202433008018), 被认定为高新技术企业, 2025 年度企业所得税按 15% 的税率计缴。

子公司玉环伟明环保能源有限公司, 根据 2024 年 12 月 6 日浙江省经济和信息化厅、浙江省财政厅、国家税务总局浙江省税务局联合颁发的《高新技术企业证书》(证书编号: GR202433007487), 被认定为高新技术企业, 2025 年度企业所得税按 15% 的税率计缴。

子公司伟明环保集团有限公司, 根据 2025 年 12 月 19 日浙江省经济和信息化厅、浙江省财政厅、国家税务总局浙江省税务局联合颁发的《高新技术企业证书》(证书编号: GR202533002294), 被认定为高新技术企业, 2025 年度企业所得税按 15% 的税率计缴。

子公司武义伟明环保能源有限公司, 根据 2025 年 12 月 19 日浙江省经济和信息化厅、浙江省财政厅、国家税务总局浙江省税务局联合颁发的《高新技术企业证书》(证书编号: GR202533005946), 被认定为高新技术企业, 2025 年度企业所得税按 15% 的税率计缴。

子公司嘉善伟明环保能源有限公司, 根据 2025 年 12 月 19 日浙江省经济和信息化厅、浙江省财政厅、国家税务总局浙江省税务局联合颁发的《高新技术企业证书》(证书编号: GR202533005972), 被认定为高新技术企业, 2025 年度企业所得税按 15% 的税率计缴。

子公司临海市伟明环保能源有限公司, 根据 2025 年 12 月 19 日浙江省经济和信息化厅、浙江省财政厅、国家税务总局浙江省税务局联合颁发的《高新技术企业证书》(证书编号: GR202533008875), 被认定为高新技术企业, 2025 年度企业所得税按 15% 的税率计缴。

子公司瑞安市海滨伟明环保能源有限公司, 根据 2025 年 12 月 19 日浙江省经济和信息化厅、浙江省财政厅、国家税务总局浙江省税务局联合颁发的《高新技术企业证书》(证书编号: GR202533006775), 被认定为高新技术企业, 2025 年度企业所得税按 15% 的税率计缴。

根据财税【2008】48号《财政部 国家税务总局关于执行环境保护专用设备企业所得税优惠目录、节能节水专用设备企业所得税优惠目录和安全生产专用设备企业所得税优惠目录有关问题的通知》，子公司永康市伟明环保能源有限公司、秦皇岛伟明环保能源有限公司、玉环嘉伟环保科技有限公司、界首市伟明环保能源有限公司、婺源伟明环保能源有限公司、宁晋县嘉伟环保科技有限公司、东阳伟明环保能源有限公司、龙泉伟明环保能源有限公司、永丰伟明环保能源有限公司、宁都县伟明城投新能源有限公司、樟树市伟明环保能源有限公司、安福伟明环保能源有限公司、闽清伟明环保能源有限公司、文成伟明环保能源有限公司、蒙阴伟明环保科技有限公司、卢龙伟明环保能源有限公司、凯里盛运环保电力有限公司、温州龙湾伟明环保能源有限公司购置并实际使用《环境保护专用设备企业所得税优惠目录》《节能节水专用设备企业所得税优惠目录》和《安全生产专用设备企业所得税优惠目录》规定的环境保护、节能节水、安全生产等专用设备，该专用设备的投资额的10%可以从企业当年的应纳税额中抵免。

根据财政部、税务总局公告2023年第6号《关于小微企业和个体工商户所得税优惠政策的公告》和财政部、税务总局公告2023年第12号《关于进一步支持小微企业和个体工商户发展有关税费政策的公告》的规定，子公司上海嘉伟环保科技有限公司、紫金伟明环保能源有限公司、中环智慧环境有限公司、成都中环智慧环境有限公司、成都中环智慧兴彭环境有限公司、仁寿中环丽城环境服务有限公司、莲花县伟明环保能源有限公司、温州伟明环保材料有限公司、江山伟明餐厨再生资源有限公司、上海伟明环保有限公司、江西伟明环保有限公司、嘉善伟明智慧环卫有限公司、温州中智环境服务有限公司、温州伟明建设工程有限公司、象州伟明环保科技有限公司、温州嘉展贸易有限公司、温州嘉伟工业品有限公司、浙江伟明自控软件技术有限公司、温州伟明亿达设备有限公司、温州伟明弘宇设备有限公司、嘉禾伟明智慧环卫有限公司、江西道博环保科技有限公司、安远县伟明环保科技有限公司、浙江伟明鸿厦钢结构有限公司、昆山伟明环保科技有限公司可享受年应纳税所得额不超过300万元的部分，减按25%计入应纳税所得额，按20%的税率缴纳企业所得税的税收政策。

根据财政部、税务总局、发展改革委、生态环境部公告2021年第36号《关于公布〈环境保护、节能节水项目企业所得税优惠目录（2021年版）〉以及〈资源综合利用企业所得税优惠目录（2021年版）〉的公告》，子公司温州伟明餐厨再生资源有限公司、武义伟明环保能源有限公司餐厨垃圾处理项目、瑞

安海滨伟明环保能源有限公司、江山伟明餐厨再生资源有限公司、平阳伟明再生资源有限公司、澄江伟明环保科技有限公司、东阳伟明餐厨再生资源有限公司、临海市伟明环保能源有限公司餐厨垃圾处理项目、嘉善伟明环保能源有限公司餐厨项目、永康伟明餐厨再生资源有限公司、玉环嘉伟环保科技有限公司餐厨垃圾处理项目、婺源伟明环保能源有限公司利用厨余垃圾生产销售的油脂收入，在计算应纳税所得额时，减按 90% 计入当年收入总额。

根据财政部、国家税务总局、国家发展改革委 2020 年第 23 号《关于延续西部大开发企业所得税政策的公告财政部公告》，自 2021 年 1 月 1 日至 2030 年 12 月 31 日，对设在西部地区的鼓励类产业企业减按 15.00% 的税率征收企业所得税；又根据《西藏自治区企业所得税政策实施办法(暂行)》第六条的规定：我区重点扶持和鼓励发展的下列产业和项目，不符合本办法第五条规定的，其主营业务属于下列产业之一，且主营业务收入占企业收入总额 60% 以上的企业，自 2022 年 1 月 1 日至 2025 年 12 月 31 日，免征企业所得税地方分享部分。子公司拉萨盛运环保电力有限公司 2025 年度企业所得税按 9.00% 的税率计缴。

根据财政部、税务总局、国家发展改革委、生态环境部公告 2019 年第 60 号《关于从事污染防治的第三方企业所得税政策问题》和财政部、税务总局公告 2022 年第 4 号《关于延长部分税收优惠政策执行期限的公告》，对符合条件的从事污染防治的第三方企业（以下称第三方防治企业）减按 15% 的税率征收企业所得税，子公司永嘉县伟明污水处理有限公司、温州伟明餐厨再生资源有限公司 2025 年度企业所得税按 15.00% 的税率优惠。

根据财政部、国家税务总局、国家发展改革委 2020 年第 23 号《关于延续西部大开发企业所得税政策的公告财政部公告》，自 2021 年 1 月 1 日至 2030 年 12 月 31 日，对设在西部地区的鼓励类产业企业减按 15.00% 的税率征收企业所得税，子公司延安国锦环保能源有限公司、榆林绿能新能源有限公司、宁都县伟明城投新能源有限公司、凯里盛运环保电力有限公司 2025 年度企业所得税享受 15% 的税率优惠；又根据《中华人民共和国企业所得税法实施条例》第八十八条的规定：企业从事符合条件的环境保护、节能节水项目的所得，从项目取得第一笔生产经营收入所属纳税年度起，第一年至第三年免征企业所得税，第四年至第六年减半征收企业所得税，子公司宁都县伟明城投新能源有限公司、榆林绿能新能源有限公司 2025 年度企业所得税按 7.50% 的税率计缴。

根据印度尼西亚共和国财政部部长决定《关于向 PT JiaMan New Energy 给予企业所得税减免优惠政策》，PT JiaMan New Energy 享受自开始商业生产的纳税年度起 10 年内减免 100% 企业所得税并免除第三方从 PT JiaMan New Energy 所取得收入中代扣代缴税款，上述减免到期后 2 年内享受 50% 企业所得税减免。2025 年度 PT JiaMan New Energy 按 100% 减免企业所得税。

五、 合并财务报表项目注释

(一) 货币资金

项目	期末余额	上年年末余额
库存现金	1,426.05	290.56
银行存款	3,145,994,501.16	2,193,173,033.26
其他货币资金	129,004,826.30	56,961,009.14
合计	3,275,000,753.51	2,250,134,332.96
其中：存放在境外的款项总额	272,579,214.52	333,866,499.75

(二) 交易性金融资产

项目	期末余额	上年年末余额
以公允价值计量且其变动计入当期损益的金融资产		16,000,000.00
其中：理财产品		16,000,000.00
合计		16,000,000.00

(三) 应收票据

1、 应收票据分类列示

项目	期末余额	上年年末余额
银行承兑汇票	59,006,478.25	131,111,747.46
财务公司承兑汇票		1,800,000.00
商业承兑汇票	16,665,155.55	12,824,702.99
合计	75,671,633.80	145,736,450.45

2、 应收票据按坏账计提方法分类披露

类别	期末余额				上年年末余额				
	账面余额		坏账准备		账面余额		坏账准备		
	金额	比例 (%)	金额	计提比例 (%)	金额	比例 (%)	金额	计提比例 (%)	
按单项计提坏账准备									
按信用风险特征组合计提坏账准备	76,548,747.25	100.00	877,113.45	1.15	146,411,434.82	100.00	674,984.37	0.46	145,736,450.45
其中：									
银行承兑汇票	59,006,478.25	77.08			131,111,747.46	89.55			131,111,747.46
财务公司承兑汇票					1,800,000.00	1.23			1,800,000.00
商业承兑汇票	17,542,269.00	22.92	877,113.45	5.00	13,499,687.36	9.22	674,984.37	5.00	12,824,702.99
合计	76,548,747.25	100.00	877,113.45		146,411,434.82	100.00	674,984.37		145,736,450.45

按信用风险特征组合计提坏账准备:

组合计提项目:

名称	期末余额		
	应收票据	坏账准备	计提比例 (%)
商业承兑汇票	17,542,269.00	877,113.45	5.00
合计	17,542,269.00	877,113.45	

3、 本期计提、转回或收回的坏账准备情况

类别	上年年末 余额	本期变动金额				期末余额
		计提	收回或转回	转销或核销	其他变动	
商业承兑汇票	674,984.37	202,129.08				877,113.45
合计	674,984.37	202,129.08				877,113.45

4、 期末公司已质押的应收票据

无。

5、 期末公司已背书或贴现且在资产负债表日尚未到期的应收票据

项目	期末终止确认金额	期末未终止确认金额
银行承兑汇票		58,525,352.37
合计		58,525,352.37

(四) 应收账款

1、 应收账款按账龄披露

账龄	期末余额	上年年末余额
1年以内(含1年)	2,252,144,232.11	2,974,589,065.14
1至2年	916,454,774.76	501,997,651.98
2至3年	137,742,735.32	114,821,163.39
3至4年	33,290,740.21	73,202,876.71
4至5年	47,078,209.29	21,968,488.51
5年以上	21,826,873.00	2,523,483.16
小计	3,408,537,564.69	3,689,102,728.89
减: 坏账准备	260,705,445.81	243,844,428.48
合计	3,147,832,118.88	3,445,258,300.41

2、 应收账款按坏账计提方法分类披露

类别	期末余额				上年年末余额					
	账面余额		坏账准备		账面余额		坏账准备			
	金额	比例 (%)	金额	计提比例 (%)	金额	比例 (%)	金额	计提比例 (%)		
按单项计提坏账准备	37,788,183.37	1.11	16,292,572.39	43.12	21,495,610.98	59,278,313.43	1.61	29,795,478.05	50.26	29,482,835.38
其中:										
按信用风险特征组合计提坏账准备	3,370,749,381.32	98.89	244,412,873.42	7.25	3,126,336,507.90	3,629,824,415.46	98.39	214,048,950.43	5.90	3,415,775,465.03
其中:										
组合一：除纳入目录补贴应收款	2,869,475,970.34	84.18	235,989,494.60	8.22	2,633,486,475.74	3,067,683,887.18	83.16	198,946,664.72	6.49	2,868,737,222.46
组合二：纳入目录可再生补助电费	501,273,410.98	14.71	8,423,378.82	1.68	492,850,032.16	562,140,528.28	15.24	15,102,285.71	2.69	547,038,242.57
合计	3,408,537,564.69	100.00	260,705,445.81		3,147,832,118.88	3,689,102,728.89	100.00	243,844,428.48		3,445,258,300.41

重要的按单项计提坏账准备的应收账款：

名称	期末余额				上年年末余额	
	账面余额	坏账准备	计提比例 (%)	计提依据	账面余额	坏账准备
子公司盛运环保单项 计提的应收账款	12,089,234.73	12,089,234.73	100.00	预计无法收回	13,063,067.40	13,063,067.40
遂昌县建设投资发展 有限公司	25,698,948.64	4,203,337.66	16.36	信用风险较低	36,215,499.70	6,732,664.33
合计	37,788,183.37	16,292,572.39			49,278,567.10	19,795,731.73

按信用风险特征组合计提坏账准备：

组合计提项目：

名称	账龄	期末余额		
		应收账款	坏账准备	计提比例 (%)
组合一：除纳入目录补贴应收款	1年以内	1,999,764,270.97	99,988,213.53	5.00
组合一：除纳入目录补贴应收款	1至2年	706,422,355.67	70,642,235.58	10.00
组合一：除纳入目录补贴应收款	2至3年	98,947,728.10	19,789,545.56	20.00
组合一：除纳入目录补贴应收款	3至4年	26,171,067.24	13,085,533.60	50.00
组合一：除纳入目录补贴应收款	4至5年	28,432,910.09	22,746,328.06	80.00
组合一：除纳入目录补贴应收款	5年以上	9,737,638.27	9,737,638.27	100.00
小计		2,869,475,970.34	235,989,494.60	
组合二：纳入目录可再生补助电费	1年以内	250,894,777.99	2,835,111.02	1.13
组合二：纳入目录可再生补助电费	1至2年	209,206,731.02	4,246,896.65	2.03
组合二：纳入目录可再生补助电费	2至3年	38,795,007.22	1,210,404.25	3.12
组合二：纳入目录可再生补助电费	3至4年	2,376,894.75	130,966.90	5.51
小计		501,273,410.98	8,423,378.82	
合计		3,370,749,381.32	244,412,873.42	

3、 本期计提、转回或收回的坏账准备情况

类别	上年年末余额	本期变动金额				期末余额
		计提	收回或转回	转销或核销	其他变动	
单项计提	29,795,478.05		3,958,891.93	9,544,013.73		16,292,572.39
组合计提	214,048,950.43	30,363,922.99				244,412,873.42
合计	243,844,428.48	30,363,922.99	3,958,891.93	9,544,013.73		260,705,445.81

4、 本期实际核销的应收账款情况

项目	核销金额
实际核销的应收账款	9,544,013.73

5、 按欠款方归集的期末余额前五名的应收账款和合同资产情况

单位名称	应收账款 期末余额	合同资产 期末余额	应收账款和合同 资产期末余额	占应收账款和合同资产 期末余额合计数的比例 (%)	应收账款坏账准备和合同 资产减值准备期末余额
第一名	305,623,559.63	3,672,090.00	309,295,649.63	7.66	22,866,555.15
第二名	276,733,626.60		276,733,626.60	6.85	22,314,709.39
第三名	198,284,779.81		198,284,779.81	4.91	5,035,812.34
第四名	188,761,580.00		188,761,580.00	4.67	9,763,146.36
第五名	2,443,927.37	125,432,277.49	127,876,204.86	3.17	22,377,264.72
合计	971,847,473.41	129,104,367.49	1,100,951,840.90	27.26	82,357,487.96

(五) 应收款项融资

1、 应收款项融资分类列示

项目	期末余额	上年年末余额
应收票据	7,730,000.00	37,730,720.18
信用证	49,939,972.91	
合计	57,669,972.91	37,730,720.18

2、 应收款项融资本期增减变动及公允价值变动情况

项目	上年年末余额	本期新增	本期终止确认	其他变动	期末余额	累计在其他综合收益中 确认的损失准备
应收票据	37,730,720.18	108,266,866.26	138,267,586.44		7,730,000.00	
信用证		49,939,972.91			49,939,972.91	
合计	37,730,720.18	158,206,839.17	138,267,586.44		57,669,972.91	

3、 期末公司已质押的应收款项融资

无。

4、 期末公司已背书或贴现且在资产负债表日尚未到期的应收款项融资

项目	期末终止确认金额	期末未终止确认金额
应收票据	26,245,383.58	
合计	26,245,383.58	

(六) 预付款项

1、 预付款项按账龄列示

账龄	期末余额		上年年末余额	
	金额	比例(%)	金额	比例(%)
1年以内	120,394,505.62	93.42	55,281,030.72	95.08
1至2年	6,849,760.89	5.32	2,085,487.83	3.59
2至3年	1,223,421.55	0.95	447,836.20	0.77
3年以上	396,710.11	0.31	324,437.34	0.56
合计	128,864,398.17	100.00	58,138,792.09	100.00

2、 按预付对象归集的期末余额前五名的预付款情况

预付对象	期末余额	占预付款项期末余额合计数的比例(%)
第一名	60,977,956.86	47.32
第二名	19,863,775.38	15.41
第三名	13,382,613.93	10.39
第四名	4,845,455.73	3.76
第五名	2,390,106.46	1.85
合计	101,459,908.36	78.73

(七) 其他应收款

项目	期末余额	上年年末余额
应收利息		
应收股利		
其他应收款项	36,151,183.56	38,931,147.77
合计	36,151,183.56	38,931,147.77

1、 其他应收款项

(1) 按账龄披露

账龄	期末余额	上年年末余额
1年以内（含1年）	13,531,146.40	24,848,534.49
1至2年	15,650,390.70	9,607,689.49
2至3年	7,369,432.55	6,783,893.62
3至4年	6,761,227.36	12,919,069.06
4至5年	3,633,807.65	5,061,304.99
5年以上	7,881,487.93	4,056,986.38
小计	54,827,492.59	63,277,478.03
减：坏账准备	18,676,309.03	24,346,330.26
合计	36,151,183.56	38,931,147.77

按信用风险特征组合计提坏账准备:

组合计提项目:

名称	期末余额		
	其他应收款项	坏账准备	计提比例 (%)
1 年以内	13,531,146.40	676,557.34	5.00
1 至 2 年	15,645,977.20	1,564,597.71	10.00
2 至 3 年	7,369,432.55	1,473,886.51	20.00
3 至 4 年	5,788,608.17	2,894,304.09	50.00
4 至 5 年	2,126,824.43	1,701,459.54	80.00
5 年以上	7,340,497.57	7,340,497.57	100.00
合计	51,802,486.32	15,651,302.76	

(3) 坏账准备计提情况

坏账准备	第一阶段	第二阶段	第三阶段	合计
	未来 12 个月预期 信用损失	整个存续期预期信用 损失(未发生信用减值)	整个存续期预期信用 损失(已发生信用减值)	
上年年末余额	12,167,697.80		12,178,632.46	24,346,330.26
上年年末余额在本期				
--转入第二阶段				
--转入第三阶段				
--转回第二阶段				
--转回第一阶段				
本期计提	3,483,604.96			3,483,604.96
本期转回				
本期转销				
本期核销			9,153,626.19	9,153,626.19
其他变动				
期末余额	15,651,302.76		3,025,006.27	18,676,309.03

(4) 本期计提、转回或收回的坏账准备情况

类别	上年年末余额	本期变动金额				期末余额
		计提	收回或转回	转销或核销	其他变动	
按单项计提坏账准备	12,178,632.46			9,153,626.19		3,025,006.27
按组合计提坏账准备	12,167,697.80	3,483,604.96				15,651,302.76
合计	24,346,330.26	3,483,604.96		9,153,626.19		18,676,309.03

(5) 本期实际核销的其他应收款项情况

项目	核销金额
实际核销的其他应收款项	9,153,626.19

(6) 按款项性质分类情况

款项性质	期末账面余额	上年年末账面余额
保证金	19,901,153.47	19,608,099.62
其他	34,926,339.12	43,669,378.41
合计	54,827,492.59	63,277,478.03

(7) 按欠款方归集的期末余额前五名的其他应收款项情况

单位名称	款项性质	期末余额	账龄	占其他应收款项 期末余额合计数的 比例(%)	坏账准备 期末余额
瑞安市环卫管理中心	保证金	9,495,613.30	1年内 1000038.06 1-2年 8495575.24	17.32	899,559.43
东阳市城市建设投资集团有限公司	其他	6,845,879.55	1年以内	12.49	342,293.98
中城院(北京)环境科技股份有限公司三河燕郊科研创新基地	保证金	4,411,500.00	2-3年	8.05	882,300.00
李志丹	其他	4,173,422.03	89,087.19元 1-2年, 116,174.04元 2-3年, 3,114,605.86元 3-4年, 853,554.94元 4-5年	7.61	2,272,290.41
江苏汉皇安装集团有限公司	保证金	3,394,141.05	1-2年	6.19	339,414.11
合计		28,320,555.93		51.66	4,735,857.93

(八) 存货

1、 存货分类

类别	期末余额			上年年末余额		
	账面余额	存货跌价准备/ 合同履约成本 减值准备	账面价值	账面余额	存货跌价准备/ 合同履约成本 减值准备	账面价值
原材料	228,880,255.29		228,880,255.29	115,861,874.68		115,861,874.68
在产品	215,492,883.44		215,492,883.44	180,420,570.25		180,420,570.25
库存商品	21,512,536.65		21,512,536.65	15,849,523.95		15,849,523.95
合计	465,885,675.38		465,885,675.38	312,131,968.88		312,131,968.88

2、 期末存货不存在跌价迹象，无需计提存货跌价准备

(九) 合同资产

1、 合同资产情况

项目	期末余额			上年年末余额		
	账面余额	减值准备	账面价值	账面余额	减值准备	账面价值
1年以内	186,658,097.77	9,332,904.90	177,325,192.87	158,385,420.54	7,919,271.03	150,466,149.51
1至2年	158,025,420.54	15,802,542.07	142,222,878.47	144,052,403.70	14,405,240.37	129,647,163.33
2至3年	144,052,403.67	28,810,480.73	115,241,922.94	124,145,319.16	24,829,063.87	99,316,255.29
3-4年	124,145,319.16	61,879,189.86	62,266,129.30	18,567,542.98	9,283,771.50	9,283,771.48
4-5年	18,567,542.98	14,854,034.40	3,713,508.58			
合计	631,448,784.12	130,679,151.96	500,769,632.16	445,150,686.38	56,437,346.77	388,713,339.61

2、合同资产按减值计提方法分类披露

类别	期末余额				上年年末余额				
	账面余额		减值准备		账面余额		减值准备		
	金额	比例 (%)	金额	计提比例 (%)	金额	比例 (%)	金额	计提比例 (%)	
按单项计提减值准备	644,899.13	0.10	128,979.83	20.00					
按信用风险特征组合计提减值准备	630,803,884.99	99.90	130,550,172.13	20.70	445,150,686.38	100.00	56,437,346.77	12.68	388,713,339.61
其中：									
按账龄组合计提坏账准备的合同资产	630,803,884.99	99.90	130,550,172.13	20.70	445,150,686.38	100.00	56,437,346.77	12.68	388,713,339.61
合计	631,448,784.12	100.00	130,679,151.96		445,150,686.38	100.00	56,437,346.77		388,713,339.61

按信用风险特征组合计提减值准备：

组合计提项目：

名称	期末余额		
	合同资产	减值准备	计提比例 (%)
账龄组合	630,803,884.99	130,550,172.13	20.70
合计	630,803,884.99	130,550,172.13	

3、 本期合同资产计提减值准备情况

项目	上年年末余额	本期变动金额				期末余额
		本期计提	本期转回	本期转销/核销	其他变动	
单项计提		128,979.83				128,979.83
账龄组合	56,437,346.77	74,112,825.36				130,550,172.13
合计	56,437,346.77	74,241,805.19				130,679,151.96

4、 本期无实际核销的合同资产情况

(十) 一年内到期的非流动资产

项目	期末余额	上年年末余额
一年内到期的长期应收款	9,864,230.28	9,481,080.32
合计	9,864,230.28	9,481,080.32

(十一) 其他流动资产

项目	期末余额	上年年末余额
留抵增值税	769,518,257.50	767,599,970.84
预缴所得税	2,804,313.49	2,564.61
合计	772,322,570.99	767,602,535.45

(十二) 长期应收款

1、 长期应收款情况

项目	期末余额			上年年末余额			折现率 区间
	账面余额	坏账准备	账面价值	账面余额	坏账准备	账面价值	
特许经营权项目长期应收款	156,314,119.83	4,373,893.82	151,940,226.01	163,041,685.25	4,369,939.43	158,671,745.82	
企业间有偿借款	6,441,481.52	322,074.08	6,119,407.44	10,446,554.33	522,327.72	9,924,226.61	
合计	162,755,601.35	4,695,967.90	158,059,633.45	173,488,239.58	4,892,267.15	168,595,972.43	

2、长期应收款按坏账计提方法分类披露

类别	期末余额				上年年末余额				
	账面余额		坏账准备		账面余额		坏账准备		
	金额	比例 (%)	金额	计提比例 (%)	金额	比例 (%)	金额	计提比例 (%)	
按单项计提坏账准备	162,755,601.35	100.00	4,695,967.90	2.89	173,488,239.58	100.00	4,892,267.15	2.82	168,595,972.43
其中：									
企业间有偿借款	6,441,481.52	3.96	322,074.08	5.00	10,446,554.33	6.02	522,327.72	5.00	9,924,226.61
特许经营权项目	156,314,119.83	96.04	4,373,893.82	2.80	163,041,685.25	93.98	4,369,939.43	2.68	158,671,745.82
长期应收款									
合计	162,755,601.35	100.00	4,695,967.90		173,488,239.58	100.00	4,892,267.15		168,595,972.43

重要的按单项计提坏账准备的长期应收款：

名称	期末余额				上年年末余额	
	账面余额	坏账准备	计提比例 (%)	计提依据	账面余额	坏账准备
企业间有偿借款	6,441,481.52	322,074.08	5.00	未逾期长期应 收款	10,446,554.33	522,327.72
特许经营权项目 长期应收款	156,314,119.83	4,373,893.82	2.80	未逾期长期应 收款	163,041,685.25	4,369,939.43
合计	162,755,601.35	4,695,967.90			173,488,239.58	4,892,267.15

3、 长期应收款坏账准备

类别	上年年末余额	本期变动金额				期末余额
		计提	收回或转回	转销或核销	其他变动	
单项计提	4,892,267.15	1,011,318.42	1,207,617.67			4,695,967.90
合计	4,892,267.15	1,011,318.42	1,207,617.67			4,695,967.90

4、 本期无实际核销的长期应收款情况

(十三) 长期股权投资

1、长期股权投资情况

被投资单位	上年年末余额 (账面价值)	减值准备上年 年末余额	本期增减变动						期末余额 (账面价值)	减值准备 期末余额		
			追加投资	减少投资	权益法下确认 的投资损益	其他综合 收益调整	其他权益 变动	宣告发放现金 股利或利润			计提减值 准备	其他
1. 联营企业												
东明科环环保科 技有限公司	44,266,036.66				3,967,605.68						48,233,642.34	
崇义华赣环保能 源有限公司	10,046,441.24				113,407.17						10,159,848.41	
浙江伟明盛青新能 源材料有限公司	438,469,845.57				80,892,484.52					-27,584,280.93	491,778,049.16	
陕西恒源城环境电 力有限责任公司	177,864,010.54										177,864,010.54	
合计	670,646,334.01				84,973,497.37					-27,584,280.93	728,035,550.45	

(十四) 其他权益工具投资

1、 其他权益工具投资情况

项目名称	上年年末 余额	本期增减变动				期末余额	本期确认的 股利收入	累计计入其他 综合收益的利得	累计计入其他综合 收益的损失	指定为以公允价值 计量且其变动计入 其他综合收益的 原因
		追加投资	减少投资	本期计入其他综合 收益的利得	本期计入其他综合 收益的损失					
陕西信安天立环境科技有限 公司	1,533,411.15					1,533,411.15				
金洲赛航集团股份有限公司	1,511,442.02				137,403.82	1,374,038.20		21,160,188.28		
河池泰欣光谷环保能源有限 公司	180,000.00					180,000.00				
普洱泰欣光谷环境能源科技 有限公司	50,000.00	338,232.32				388,232.32				
合计	3,274,853.17	338,232.32			137,403.82	3,475,681.67		21,160,188.28		

2、 本期不存在终止确认的情况

(十五) 其他非流动金融资产

项目	期末余额	上年年末余额
以公允价值计量且其变动计入当期损益的金融资产		
其中：权益工具投资	39,000,000.00	
合计	39,000,000.00	

(十六) 投资性房地产

1、 采用成本计量模式的投资性房地产

项目	房屋、建筑物	土地使用权	合计
1. 账面原值			
(1) 上年年末余额	173,486,966.90	10,905,128.52	184,392,095.42
(2) 本期增加金额			
—外购			
—存货\固定资产\在建工程转入			
—企业合并增加			
(3) 本期减少金额	1,157,359.88		1,157,359.88
—处置			
—转入固定资产/无形资产等	1,157,359.88		1,157,359.88
(4) 期末余额	172,329,607.02	10,905,128.52	183,234,735.54
2. 累计折旧和累计摊销			
(1) 上年年末余额	55,194,462.52	3,727,126.03	58,921,588.55
(2) 本期增加金额	4,305,961.55	218,102.52	4,524,064.07
—计提或摊销	4,305,961.55	218,102.52	4,524,064.07
(3) 本期减少金额	393,067.52		393,067.52
—处置			
—转入固定资产/无形资产等	393,067.52		393,067.52
(4) 期末余额	59,107,356.55	3,945,228.55	63,052,585.10
3. 减值准备			
(1) 上年年末余额	28,264,695.85		28,264,695.85
(2) 本期增加金额			
—计提			

浙江伟明环保股份有限公司
二〇二五年度
财务报表附注

项目	房屋、建筑物	土地使用权	合计
(3) 本期减少金额			
—处置			
(4) 期末余额	28,264,695.85		28,264,695.85
4. 账面价值			
(1) 期末账面价值	84,957,554.62	6,959,899.97	91,917,454.59
(2) 上年年末账面价值	90,027,808.53	7,178,002.49	97,205,811.02

2、 本期无未办妥产权证书的投资性房地产情况

(十七) 固定资产

1、 固定资产及固定资产清理

项目	期末余额	上年年末余额
固定资产	3,742,517,317.51	2,009,502,300.93
固定资产清理		
合计	3,742,517,317.51	2,009,502,300.93

2、 固定资产情况

项目	房屋及建筑物	机器设备	专用设备	运输工具	电子及其他设备	合计
1. 账面原值						
(1) 上年年末余额	1,099,225,526.88	202,887,854.77	897,877,580.98	300,575,282.97	83,295,513.33	2,583,861,758.93
(2) 本期增加金额	235,959,558.06	1,482,461,162.54	148,122,458.19	6,332,632.26	5,290,840.42	1,878,166,651.47
—购置	56,500.00	17,931,199.82	132,067.13	9,908,405.12	2,335,255.88	30,363,427.95
—在建工程转入	239,152,924.48	1,475,472,746.28	147,990,391.06	13,004.42	2,958,828.08	1,865,587,894.32
—企业合并增加						
—投资性房地产转入	1,157,359.88					1,157,359.88
—报表折算差异	-4,407,226.30	-10,942,783.56		-3,588,777.28	-3,243.54	-18,942,030.68
(3) 本期减少金额		2,190,265.49	567,968.02	383,167.66	1,133,075.52	4,274,476.69
—处置或报废		2,190,265.49	567,968.02	383,167.66	1,133,075.52	4,274,476.69
转入投资性房地产						
(4) 期末余额	1,335,185,084.94	1,683,158,751.82	1,045,432,071.15	306,524,747.57	87,453,278.23	4,457,753,933.71
2. 累计折旧						

浙江伟明环保股份有限公司
二〇二五年度
财务报表附注

项目	房屋及建筑物	机器设备	专用设备	运输工具	电子及其他设备	合计
(1) 上年年末余额	166,431,233.26	67,513,258.22	199,906,809.40	89,074,980.94	51,391,251.48	574,317,533.30
(2) 本期增加金额	35,720,000.63	19,863,069.45	60,732,256.71	20,842,212.58	7,431,045.26	144,588,584.63
—计提	35,340,970.12	20,120,542.51	60,732,256.71	21,280,075.14	7,432,337.33	144,906,181.81
—企业合并增加						
—投资性房地产转入	393,067.52					393,067.52
—报表折算差异	-14,037.01	-257,473.06		-437,862.56	-1,292.07	-710,664.70
(3) 本期减少金额		2,124,557.53	167,031.15	376,496.09	1,043,341.66	3,711,426.43
—处置或报废		2,124,557.53	167,031.15	376,496.09	1,043,341.66	3,711,426.43
(4) 期末余额	202,151,233.89	85,251,770.14	260,472,034.96	109,540,697.43	57,778,955.08	715,194,691.50
3. 减值准备						
(1) 上年年末余额		41,924.70				41,924.70
(2) 本期增加金额						
—计提						
(3) 本期减少金额						
—处置或报废						
(4) 期末余额		41,924.70				41,924.70
4. 账面价值						
(1) 期末账面价值	1,133,033,851.05	1,597,865,056.98	784,960,036.19	196,984,050.14	29,674,323.15	3,742,517,317.51
(2) 上年年末账面价值	932,794,293.62	135,332,671.85	697,970,771.58	211,500,302.03	31,904,261.85	2,009,502,300.93

3、 本期无暂时闲置的固定资产

4、 本期无通过经营租赁租出的固定资产情况

5、 期末无未办妥产权证书的固定资产情况

(十八) 在建工程

1、 在建工程及工程物资

项目	期末余额			上年年末余额		
	账面余额	减值准备	账面价值	账面余额	减值准备	账面价值
在建工程	1,421,278,941.79		1,421,278,941.79	2,149,334,308.54		2,149,334,308.54
工程物资	13,528,666.79		13,528,666.79	225,275,133.09		225,275,133.09
合计	1,434,807,608.58		1,434,807,608.58	2,374,609,441.63		2,374,609,441.63

2、 在建工程情况

项目	期末余额			上年年末余额		
	账面余额	减值准备	账面价值	账面余额	减值准备	账面价值
伟明设备设备安 装及车间装修	6,303,297.50		6,303,297.50	9,061,917.18		9,061,917.18
伟明设备高端环 保产业园项目	6,989,840.00		6,989,840.00	8,651,072.53		8,651,072.53
嘉曼高冰镍项目	1,357,979,463.00		1,357,979,463.00	2,125,296,843.92		2,125,296,843.92
伟明置业项目	35,249,478.44		35,249,478.44			
其他零星工程	14,756,862.85		14,756,862.85	6,324,474.91		6,324,474.91
合计	1,421,278,941.79		1,421,278,941.79	2,149,334,308.54		2,149,334,308.54

3、重要的在建工程项目本期变动情况

项目名称	上年年末余额	本期增加金额	本期转入固定 资产金额	本期其他 减少金额	期末余额	工程 进度	利息资本化 累计金额	其中：本期利息 资本化金额	本期利息 资本化率(%)	资金 来源
红土镍矿冶炼年产高冰镍含镍 金属4万吨（印尼）项目	2,125,296,843.92	1,038,630,836.51	1,805,948,217.43		1,357,979,463.00	90.00%	90,128,396.04	50,750,793.55	2.80	自筹 资金
合计	2,125,296,843.92	1,038,630,836.51	1,805,948,217.43		1,357,979,463.00		90,025,760.38	50,648,157.89		

(十九) 使用权资产

1、 使用权资产情况

项目	房屋及建筑物	运输设备及其他	合计
1. 账面原值			
(1) 上年年末余额	25,839,981.57		25,839,981.57
(2) 本期增加金额		3,583,330.86	3,583,330.86
—新增租赁		3,583,330.86	3,583,330.86
—企业合并增加			
—重估调整			
(3) 本期减少金额	16,519,988.21		16,519,988.21
—转出至固定资产			
—处置			
—租赁到期	16,519,988.21		16,519,988.21
(4) 期末余额	9,319,993.36	3,583,330.86	12,903,324.22
2. 累计折旧			
(1) 上年年末余额	16,247,400.03		16,247,400.03
(2) 本期增加金额	7,541,567.89		7,541,567.89
—计提	7,541,567.89		7,541,567.89
(3) 本期减少金额	16,519,988.23		16,519,988.23
—转出至固定资产			
—处置			
—租赁到期	16,519,988.23		16,519,988.23
(4) 期末余额	7,268,979.69		7,268,979.69
3. 减值准备			
(1) 上年年末余额			
(2) 本期增加金额			
—计提			
(3) 本期减少金额			
—转出至固定资产			
—处置			
(4) 期末余额			
4. 账面价值			
(1) 期末账面价值	2,051,013.67	3,583,330.86	5,634,344.53
(2) 上年年末账面价值	9,592,581.54		9,592,581.54

(二十) 无形资产

1、 无形资产情况

项目	特许经营权	土地使用权	计算机软件	专利权	在建 PPP 项目	合计
1. 账面原值						
(1) 上年年末余额	15,629,290,992.52	354,238,669.64	7,833,214.32	135,922.33	2,142,209,165.19	18,133,707,964.00
(2) 本期增加金额	1,033,704,896.51	113,069,219.36	92,035.40		364,234,291.24	1,511,100,442.51
—购置	5,889,118.66	113,069,219.36	92,035.40		1,355,836,823.63	1,474,887,197.05
—在建 PPP 转入	991,602,532.39				-991,602,532.39	
—企业合并增加						
—预计负债现值转入	57,699,688.35					57,699,688.35
—期末复核调整	-21,486,442.89					-21,486,442.89
(3) 本期减少金额	12,945,653.35					12,945,653.35
—处置	12,945,653.35					12,945,653.35
—失效且终止确认的部分						
—其他						
(4) 期末余额	16,650,050,235.68	467,307,889.00	7,925,249.72	135,922.33	2,506,443,456.43	19,631,862,753.16
2. 累计摊销						
(1) 上年年末余额	3,179,707,903.61	52,622,375.39	3,647,842.62	39,935.91		3,236,018,057.53
(2) 本期增加金额	558,146,385.21	11,258,421.37	675,031.70	8,407.56		570,088,245.84
—计提	558,146,385.21	11,258,421.37	675,031.70	8,407.56		570,088,245.84
—其他						
(3) 本期减少金额	2,196,160.26					2,196,160.26
—处置	2,196,160.26					2,196,160.26
—失效且终止确认的部分						
—其他						
(4) 期末余额	3,735,658,128.56	63,880,796.76	4,322,874.32	48,343.47		3,803,910,143.11
3. 减值准备						
(1) 上年年末余额	687,693,389.47		62,920.57			687,756,310.04
(2) 本期增加金额						
—计提						
(3) 本期减少金额						
—处置						
—失效且终止确认的部分						

浙江伟明环保股份有限公司
二〇二五年度
财务报表附注

项目	特许经营权	土地使用权	计算机软件	专利权	在建 PPP 项目	合计
(4) 期末余额	687,693,389.47		62,920.57			687,756,310.04
4. 账面价值						
(1) 期末账面价值	12,226,698,717.65	403,427,092.24	3,539,454.83	87,578.86	2,506,443,456.43	15,140,196,300.01
(2) 上年年末账面价值	11,761,889,699.44	301,616,294.25	4,122,451.13	95,986.42	2,142,209,165.19	14,209,933,596.43

2、 期末无未办妥产权证书的土地使用权情况

(二十一) 长期待摊费用

项目	上年年末余额	本期增加金额	本期摊销金额	其他减少金额	期末余额
初始排污权费	36,496,320.05	5,131,868.27	9,341,724.61		32,286,463.71
办公楼装修费	2,315,607.52	272,477.06	731,599.59		1,856,484.99
屋面维修	1,314,410.81	1,076,655.46	704,557.40		1,686,508.87
土地租赁费	473,113.23		26,766.32		446,346.91
其他	8,383,634.47	12,780,417.84	5,428,366.76		15,735,685.55
合计	48,983,086.08	19,261,418.63	16,233,014.68		52,011,490.03

(二十二) 递延所得税资产和递延所得税负债

1、 未经抵销的递延所得税资产

项目	期末余额		上年年末余额	
	可抵扣暂时性差异	递延所得税资产	可抵扣暂时性差异	递延所得税资产
资产减值准备形成	341,763,418.30	64,671,679.14	237,367,807.30	46,862,936.72
递延收益形成	22,781,385.99	4,257,612.56	24,994,039.55	4,575,408.59
预计负债形成	503,510,415.29	97,836,689.08	499,642,056.38	103,998,200.41
股权激励形成			48,365,580.82	9,498,758.06
内部交易未实现利润形成	631,413,190.34	116,328,565.89	624,470,923.14	125,088,587.37
新租赁准则形成	3,583,330.86	895,832.72	6,169,195.28	1,094,984.61
可转债对应递延所得税资产	32,351,107.12	8,087,776.78		
合计	1,535,402,847.90	292,078,156.17	1,441,009,602.47	291,118,875.76

2、 未经抵销的递延所得税负债

项目	期末余额		上年年末余额	
	应纳税暂时性差异	递延所得税负债	应纳税暂时性差异	递延所得税负债
非同一控制企业合并资产评估增值	314,021,203.84	39,882,653.68	317,729,180.73	41,357,835.04
特许经营期摊销差异形成	1,068,676,193.64	193,150,120.10	885,226,193.08	175,537,296.95
固定资产一次性税前扣除	75,488,405.72	11,461,415.40	85,573,198.88	13,593,986.15
可转债对应递延所得税负债			18,920,462.12	4,730,115.53
新租赁准则相关的递延所得税负债	4,037,660.93	963,982.23	6,737,494.85	1,214,069.11
合计	1,462,223,464.13	245,458,171.41	1,314,186,529.66	236,433,302.78

3、 公司无以抵销后净额列示的递延所得税资产或负债

4、 未确认递延所得税资产明细

项目	期末余额	上年年末余额
资产减值准备形成	73,870,569.85	92,827,549.73
合计	73,870,569.85	92,827,549.73

(二十三) 其他非流动资产

项目	期末余额			上年年末余额		
	账面余额	减值准备	账面价值	账面余额	减值准备	账面价值
预付工程款	4,715,837.40		4,715,837.40	46,864,619.14		46,864,619.14
预付土地款	6,939,875.71		6,939,875.71	74,315,014.61		74,315,014.61
预付排污权款	546,140.00		546,140.00	5,680,740.00		5,680,740.00
合计	12,201,853.11		12,201,853.11	126,860,373.75		126,860,373.75

(二十四) 所有权或使用权受到限制的资产

项目	期末			上年年末				
	账面余额	账面价值	受限类型	受限情况	账面余额	账面价值	受限类型	受限情况
货币资金	129,004,826.30	129,004,826.30	保证金	保函保证金、履约保证金、农民工薪酬保证金、安全文明施工保证金、诉讼冻结等	56,961,009.14	56,961,009.14	保证金	保函保证金、履约保证金、农民工薪酬保证金、安全文明施工保证金等
应收账款	644,626,985.29	599,154,549.14	质押	用于借款质押	503,098,747.70	473,423,834.81	质押	用于借款质押
合同资产	373,687,971.02	302,237,665.01	质押	用于借款质押	265,378,414.17	235,693,506.03	质押	用于借款质押
母公司长期股权投资	889,072,538.81	889,072,538.81	质押	用于借款质押	1,055,811,000.00	1,055,811,000.00	质押	用于借款质押
新加坡伟明的长期股权投资	492,016,000.00	492,016,000.00	质押	用于借款质押	495,335,987.80	495,335,987.80	质押	用于借款质押
固定资产	279,507,585.50	248,141,908.63	抵押	用于借款抵押	247,885,776.11	236,879,383.39	抵押	用于借款抵押
无形资产	95,404,040.08	83,925,853.68	抵押	用于借款抵押	95,404,040.08	85,968,130.44	抵押	用于借款抵押
其他权益工具投资	1,374,038.20	1,374,038.20	限售	子公司安徽盛运环保持有股份	1,511,442.02	1,511,442.02	限售	子公司安徽盛运环保持有股份
合计	2,904,693,985.20	2,744,927,379.77			2,721,386,417.02	2,641,584,293.63		

(二十五) 短期借款

1、 短期借款分类

项目	期末余额	上年年末余额
保证借款	521,500,000.00	100,000,000.00
短期借款利息	403,062.04	64,166.67
票据贴现	50,000,000.00	
合计	571,903,062.04	100,064,166.67

2、 本期无已逾期未偿还的短期借款

(二十六) 应付票据

种类	期末余额	上年年末余额
银行承兑汇票	140,393,026.09	183,453,032.65
合计	140,393,026.09	183,453,032.65

(二十七) 应付账款

1、 应付账款列示

项目	期末余额	上年年末余额
工程款	1,059,692,666.80	763,710,959.03
材料及服务款	1,036,690,379.21	1,012,429,250.93
合计	2,096,383,046.01	1,776,140,209.96

2、 账龄超过一年或逾期的重要应付账款

项目	期末余额	未偿还或结转的原因
第一名	18,740,934.51	尚未结算
第二名	16,666,879.30	尚未结算
合计	35,407,813.81	

(二十八) 预收款项

1、 预收款项列示

项目	期末余额	上年年末余额
预收租金	1,647,173.94	3,314,094.28
合计	1,647,173.94	3,314,094.28

2、 本期无账龄超过一年的重要预收款项

(二十九) 合同负债

1、 合同负债情况

项目	期末余额	上年年末余额
货款	65,989,936.73	98,739,925.46
合计	65,989,936.73	98,739,925.46

2、 本期无账龄超过一年的重要合同负债

(三十) 应付职工薪酬

1、 应付职工薪酬列示

项目	上年年末余额	本期增加	本期减少	期末余额
短期薪酬	88,107,546.02	599,512,563.36	570,703,787.66	116,916,321.72
离职后福利-设定提存计划	2,422,145.60	37,712,537.18	38,185,919.98	1,948,762.80
辞退福利		898,692.00	751,067.00	147,625.00
合计	90,529,691.62	638,123,792.54	609,640,774.64	119,012,709.52

2、 短期薪酬列示

项目	上年年末余额	本期增加	本期减少	期末余额
(1) 工资、奖金、津贴和补贴	75,675,752.47	517,119,779.77	487,842,517.68	104,953,014.56
(2) 职工福利费	205,273.97	42,695,065.10	42,824,807.17	75,531.90
(3) 社会保险费	1,138,148.52	22,521,122.55	22,522,522.92	1,136,748.15
其中：医疗保险费	989,907.64	20,180,475.07	20,140,102.82	1,030,279.89
工伤保险费	146,460.29	2,238,778.15	2,280,550.77	104,687.67
生育保险费	1,780.59	101,869.33	101,869.33	1,780.59
(4) 住房公积金	167,796.00	15,455,825.67	15,461,085.67	162,536.00
(5) 工会经费和职工教育经费	10,920,575.06	1,720,770.27	2,052,854.22	10,588,491.11
合计	88,107,546.02	599,512,563.36	570,703,787.66	116,916,321.72

3、 设定提存计划列示

项目	上年年末余额	本期增加	本期减少	期末余额
基本养老保险	2,363,139.17	36,498,414.42	36,972,093.83	1,889,459.76
失业保险费	59,006.43	1,214,122.76	1,213,826.15	59,303.04
合计	2,422,145.60	37,712,537.18	38,185,919.98	1,948,762.80

(三十一) 应交税费

税费项目	期末余额	上年年末余额
企业所得税	146,502,497.22	191,038,658.00
增值税	66,151,757.11	65,775,629.22
城市维护建设税	2,847,505.19	860,803.54
房产税	15,986,262.58	20,206,654.49
土地使用税	7,348,573.95	7,124,923.31
教育费附加	1,274,511.92	416,715.21
地方教育费附加	849,674.53	277,874.08
个人所得税	1,291,925.80	1,171,591.00
印花税	771,624.73	1,189,093.59
水利基金	14,364.51	14,329.46
代扣代缴税费	9,104,063.11	5,093,457.14
其他	688,765.95	193,974.40
合计	252,831,526.60	293,363,703.44

(三十二) 其他应付款

项目	期末余额	上年年末余额
应付利息		
应付股利		
其他应付款项	238,706,124.55	243,385,778.80
合计	238,706,124.55	243,385,778.80

1、 其他应付款项

(1) 按款项性质列示

项目	期末余额	上年年末余额
保证金、押金	82,186,059.29	54,491,394.40
个人往来、五险一金	13,145,269.37	11,940,777.75
限制性股票回购义务	28,403,640.00	57,636,180.00
应付收购款	455,978.43	455,978.43
第三方借款	103,194,927.52	95,588,456.52
其他	11,320,249.94	23,272,991.70
合计	238,706,124.55	243,385,778.80

(2) 账龄超过一年或逾期的重要其他应付款项

项目	期末余额	未偿还或结转的原因
第三方借款	87,088,466.51	未到偿还期

(三十三) 一年内到期的非流动负债

项目	期末余额	上年年末余额
一年内到期的长期借款	762,161,849.78	356,777,888.90
一年内到期的长期应付款	8,699,422.19	33,899,516.35
一年内到期的租赁负债	1,697,090.74	6,104,834.66
分期付息到期还本的长期借款利息	4,344,040.91	4,355,337.85
应付债券利息	9,953,238.87	5,743,935.91
合计	786,855,642.49	406,881,513.67

(三十四) 其他流动负债

项目	期末余额	上年年末余额
待转销项税额	7,994,796.87	11,616,714.00
已背书未到期的应收票据	58,525,352.37	82,077,285.51
合计	66,520,149.24	93,693,999.51

(三十五) 长期借款

项目	期末余额	上年年末余额
质押借款	3,577,140,766.94	4,115,764,589.11
抵押借款	181,420,000.00	300,020,000.00
保证借款	161,980,000.00	213,503,000.00
信用借款	719,470,000.00	85,100,000.00
合计	4,640,010,766.94	4,714,387,589.11

(三十六) 应付债券

1、 应付债券明细

项目	期末余额	上年年末余额
可转换公司债券	1,496,721,652.41	1,727,516,809.87
合计	1,496,721,652.41	1,727,516,809.87

2、 应付债券的增减变动（不包括划分为金融负债的优先股、永续债等其他金融工具）

债券名称	面值	票面利率	发行日期	债券期限	发行金额	上年年末余额	本期发行	按面值计提利息	溢折价摊销	本期偿还	本期转股	本期赎回	期末余额	是否违约
伟 22 转债	100.00	第一年 0.20%、 第二年 0.40%、 第三年 0.80%、 第四年 1.50%、 第五年 1.80%、 第六年 2.00%	2022/7/22	6 年	1,477,000,000.00	1,453,701,741.05		16,459,239.02	38,481,232.34	11,814,560.00	106,000.00		1,496,721,652.41	否
伟 24 转债	100.00	第一年 0.20%、 第二年 0.40%、 第三年 0.80%、 第四年 1.50%、 第五年 1.80%、 第六年 2.00%	2024/3/28	6 年	285,000,000.00	273,815,068.82		908,034.65	10,637,836.88	571,940.35	283,963,000.00	826,000.00		否
合计					1,762,000,000.00	1,727,516,809.87		17,367,273.67	49,119,069.22	12,386,500.35	284,069,000.00	826,000.00	1,496,721,652.41	

(三十七) 租赁负债

项目	期末余额	上年年末余额
租赁付款额	1,665,357.10	3,834,607.44
未确认融资费用	-134,823.40	-113,679.39
合计	1,530,533.70	3,720,928.05

(三十八) 长期应付款

项目	期末余额	上年年末余额
购入资产分期付款		8,711,970.38
企业间有偿借款	614,932,590.19	593,925,085.60
合计	614,932,590.19	602,637,055.98

(三十九) 预计负债

项目	上年年末余额	本期增加	本期减少	期末余额	形成原因
特许经营权项目后续大修重置支出	1,513,853,634.90	158,813,947.64	165,768,305.75	1,506,899,276.79	为使 BOT 项目有关基础设施保持一定的服务能力或在移交给合同授予方之前保持一定的使用状态，预计将发生的支出。
合计	1,513,853,634.90	158,813,947.64	165,768,305.75	1,506,899,276.79	

(四十) 递延收益

项目	上年年末余额	本期增加	本期减少	期末余额	形成原因
与资产相关政府补助	368,754,664.70	60,649,000.00	19,413,932.69	409,989,732.01	与资产相关
合计	368,754,664.70	60,649,000.00	19,413,932.69	409,989,732.01	

(四十一) 股本

项目	上年年末余额	本期变动增 (+) 减 (-)					期末余额
		发行新股	送股	公积金转股	其他	小计	
股份总额	1,704,648,119.00				5,479,940.00	5,479,940.00	1,710,128,059.00

说明：

(1) 公司“伟 22 转债”2025 年度共有人民币 106,000.00 元已转换为公司 A 股普通股，“伟 24 转债”2025 年度共有人民币 283,963,000.00 元已转换为公司 A 股普通股，上述共转股数量为 16,183,115.00 股(其中 5,569,940.00 股新增股份，10,613,175.00 股使用回购股不涉及股份变化)。

(2) 2025 年员工离职回购未解锁限制性股票，减少股本 90,000.00 元。

(四十二) 其他权益工具

1、 期末发行在外的优先股、永续债等其他金融工具基本情况

发行在外的金融工具	发行时间	会计分类	股息率或利息率	发行价格	数量 (万张)	金额	到期日或 续期情况	转股条件	转换情况
伟 22 转债	2022 年 7 月 22 日	可转换公司债券	票面利率： 第一年 0.20%、 第二年 0.40%、 第三年 0.80% 第四年 1.50%、 第五年 1.80%、 第六年 2%	100.00	1,476.723	99,257,784.59	2028 年 7 月 21 日	转股期为 2023 年 1 月 30 日 至 2028 年 7 月 21 日	截至 2025 年末，共有人 民币 277000 元“伟 22 转 债”已转股，转股数量为 9181 股
合计				100.00	1,476.723	99,257,784.59			

说明：2025 年 11 月 5 日至 2025 年 11 月 26 日，已有十五个交易日的收盘价格不低于“伟 24 转债”当期转股价格的 130%（即 22.82 元/股），根据《浙江伟明环保股份有限公司向不特定对象发行可转换公司债券募集说明书》（以下简称“《募集说明书》”）的相关约定，已触发“伟 24 转债”的有条件赎回条款。公司已于 2025 年 11 月 26 日召开第七届董事会第二十三次会议，审议通过了《关于提前赎回“伟 24 转债”的议案》，公司董事会决定行使“伟 24 转债”的提前赎回权，按照债券面值加当期应计利息的价格对赎回登记日在册的“伟 24 转债”全部赎回。截至 2025 年 12 月 17 日，本公司发行的可转换公司债券全部转股或赎回，自 2025 年 12 月 18 日起，公司发行的“伟 24 转债”在上海证券交易所摘牌。

2、 期末发行在外的优先股、永续债等金融工具变动情况表

发行在外的 金融工具	上年年末		本期增加		本期减少		期末	
	数量 (万张)	账面价值	数量 (万张)	账面 价值	数量 (万张)	账面价值	数量 (万张)	账面价值
伟 22 转债	1,476.829	99,265,491.73			0.106	7,707.14	1,476.723	99,257,784.59
伟 24 转债	284.789	11,082,562.14			284.789	11,082,562.14	-	-
合计	1,761.618	110,348,053.87	-	-	284.895	11,090,269.28	1,476.723	99,257,784.59

(1) 伟 22 转债：经中国证券监督管理委员会“证监许可[2022]1252 号文”核准，公司于 2022 年 7 月 22 日公开发行人 1,477.00 万张可转换公司债券，每张面值 100 元，发行总额 147,700.00 万元。根据有关规定和《公开发行 A 股可转换公司债券募集说明书》的约定，公司发行的“伟 22 转债”自 2023 年 1 月 30 日起可转换为公司股份。自 2023 年 1 月 30 日至 2025 年 12 月 31 日共有人民币 277,000.00 元“伟 22 转债”已转换为公司 A 股普通股，因转股形成的股份数量为 9,181 股，其中 2025 年度转股形成的股份数为 3,879 股（其中 110 股新增股份，3,769.00 股使用回购股不涉及股份变化），相应减少其他权益工具金额 7,707.14 元。

(2) 伟 24 转债：经中国证券监督管理委员会证监许可[2024]267 号文同意注册，公司于 2024 年 3 月 28 日向不特定对象发行可转债 285.00 万张，每张面值 100 元，发行总额 28,500.00 万元。根据有关规定和《向不特定对象发行可转换公司债券募集说明书》的约定，公司发行的“伟 24 转债”自 2024 年 10 月 8 日起可转换为公司股份。自 2024 年 10 月 8 日至 2025 年 12 月 31 日共有人民币 284,174,000.00 元“伟 24 转债”已转换为公司 A 股普通股，因转股形成的股份数量为 16,190,918.00 股，其中 2025 年度转股形成的股份数为 16,179,236.00 股（其中 5,569,830 股新增股份，10,609,406.00 股使用回购股不涉及股份变化），2025 年度赎回人民币 826,000.00 元“伟 24 转债”，本期减少其他权益工具金额 11,082,562.14 元。

(四十三) 资本公积

项目	上年年末余额	本期增加	本期减少	期末余额
资本溢价（股本溢价）	1,146,216,947.03	107,436,419.34	659,700.00	1,252,993,666.37
其他资本公积	123,833,098.60	467,548.97	11,188,628.15	113,112,019.42
合计	1,270,050,045.63	107,903,968.31	11,848,328.15	1,366,105,685.79

其他说明：

(1) 以权益结算的股份支付

2023 年限制性股票激励计划首次授予，本期以权益结算的股份支付计入资本公积的金额为-7,155,610.68 元，同时转回递延所得税资产，减少资本公积 4,033,017.47 元。因限制性股票解锁对所得税影响增加资本公积 467,548.97 元。2025 年员工离职回购未解锁限制性股票，减少资本公积 659,700.00 元。

(2) 可转换公司债券转股

根据公司可转换公司债券募集说明书的约定，公司发行的“伟 22 转债”自 2023 年 1 月 30 日起可转换为公司股份，2025 年度共有人民币 106,000.00 元“伟 22 转债”已转换为公司 A 股普通股，因转股形成的股份数量为 3,879.00 股；公司发行的“伟 24 转债”自 2024 年 10 月 28 日起可转换为公司股份，2025 年度共有人民币 283,963,000.00 元“伟 24 转债”已转换为公司 A 股普通股，因转股形成的股份数量为 16,179,236.00 股。相应增加资本公积 107,436,419.34 元。

(四十四) 库存股

项目	上年年末余额	本期增加	本期减少	期末余额
发行限制性股票激励计划	57,636,180.00		29,232,540.00	28,403,640.00
回购股份	179,790,378.46		179,790,378.46	
合计	237,426,558.46		209,022,918.46	28,403,640.00

说明：2024 年 1 月 8 日，公司召开第七届董事会第二次会议，审议通过《关于以集中竞价交易方式回购公司股份方案的议案》，计划实施资金总额不低于人民币 9,000 万元(含)且不超过人民币 1.80 亿元(含)股权回购，已实际回购公司股份 10,625,470 股，增加库存股 179,998,659.45 元。截止 2025 年 12 月 31 日回购股 4,382.00 股用于“伟 22 转债”转股，10,621,088.00 股用于“伟 24 转债”转股。其中 2025 年度有 3,769.00 股用于“伟 22 转债”转股，10,609,406.00 股用于“伟 24 转债”转股，减少库存股 179,790,378.46 元。

(四十五) 其他综合收益

项目	上年年末余额	本期金额						期末余额
		本期所得税前 发生额	减：前期计入其他综合 收益当期转入损益	减：所得税 费用	税后归属于 母公司	税后归属于 少数股东	减：其他综合收益 当期转入留存收益	
1. 不能重分类进损益的其他综合收益	-10,721,620.07	-137,403.82			-70,075.95	-67,327.87	-10,791,696.02	
其中：其他权益工具投资公允价值变动	-10,721,620.07	-137,403.82			-70,075.95	-67,327.87	-10,791,696.02	
2. 将重分类进损益的其他综合收益	2,218,325.54	-17,473,084.54			-17,186,608.40	-286,476.14	-14,968,282.86	
其中：外币财务报表折算差额	2,218,325.54	-17,473,084.54			-17,186,608.40	-286,476.14	-14,968,282.86	
其他综合收益合计	-8,503,294.53	-17,610,488.36			-17,256,684.35	-353,804.01	-25,759,978.88	

(四十六) 专项储备

项目	上年年末余额	本期增加	本期减少	期末余额
安全生产费	4,734,499.20	36,974,608.42	34,933,737.68	6,775,369.94
合计	4,734,499.20	36,974,608.42	34,933,737.68	6,775,369.94

(四十七) 盈余公积

项目	上年年末余额	本期增加	本期减少	期末余额
法定盈余公积	680,148,068.02	103,623,380.92		783,771,448.94
合计	680,148,068.02	103,623,380.92		783,771,448.94

盈余公积说明：按 2025 年度母公司实现的净利润提取 10% 的法定盈余公积。

(四十八) 未分配利润

项目	本期金额	上期金额
调整前上年年末未分配利润	9,781,519,593.48	7,612,598,580.89
调整年初未分配利润合计数（调增+，调减-）		
调整后年初未分配利润	9,781,519,593.48	7,612,598,580.89
加：本期归属于母公司所有者的净利润	2,213,493,045.81	2,703,879,858.20
减：提取法定盈余公积	103,623,380.92	111,453,057.11
提取任意盈余公积		
提取一般风险准备		
应付普通股股利	813,137,564.64	423,505,788.50
转作股本的普通股股利		
期末未分配利润	11,078,251,693.73	9,781,519,593.48

(四十九) 营业收入和营业成本

1、 营业收入和营业成本情况

项目	本期金额		上期金额	
	收入	成本	收入	成本
主营业务	6,194,661,932.66	3,052,382,035.87	7,129,320,727.72	3,453,666,602.07
其他业务	41,075,898.86	10,886,898.23	41,774,589.10	5,871,558.57
合计	6,235,737,831.52	3,063,268,934.10	7,171,095,316.82	3,459,538,160.64

营业收入明细：

项目	本期金额	上期金额
主营业务收入	6,194,661,932.66	7,129,320,727.72
其中：环保项目运营	3,647,010,573.37	3,370,308,463.83
设备、EPC 及服务	2,126,241,609.03	3,759,012,263.89
新材料产品	421,409,750.26	
其他业务收入	41,075,898.86	41,774,589.10
合计	6,235,737,831.52	7,171,095,316.82

2、 营业收入、营业成本的分解信息

类别	伟明环保		合计	
	营业收入	营业成本	营业收入	营业成本
业务类型：				
环保项目运营	3,647,010,573.37	1,366,519,161.43	3,647,010,573.37	1,366,519,161.43
设备、EPC 及服务	2,126,241,609.03	1,331,190,209.86	2,126,241,609.03	1,331,190,209.86
新材料产品	421,409,750.26	354,672,664.58	421,409,750.26	354,672,664.58
其他	41,075,898.86	10,886,898.23	41,075,898.86	10,886,898.23
合计	6,235,737,831.52	3,063,268,934.10	6,235,737,831.52	3,063,268,934.10

(五十) 税金及附加

项目	本期金额	上期金额
城市维护建设税	15,879,595.57	14,751,351.70
教育费附加	7,237,773.99	6,755,491.09
地方教育费附加	4,825,217.95	4,503,451.07
房产税	25,467,069.03	23,911,239.40
土地使用税	11,946,318.91	11,314,517.20
印花税	3,142,115.24	4,406,347.29
水利建设专项收入税	152,661.07	135,314.63
车船税	21,673.19	26,596.30
水资源税	1,755,054.43	
其他	345,424.02	668,301.27
合计	70,772,903.40	66,472,609.95

(五十一) 销售费用

项目	本期金额	上期金额
工薪支出	15,163,914.07	16,644,713.81
折旧摊销费	7,863.63	5,766.50
房屋租赁费	502,857.14	502,857.14
差旅费	700,470.40	1,112,551.98
招待费	494,176.85	196,315.76
办公、通讯费	30,305.51	8,370.65
股权激励摊销	-383,377.46	1,435,431.39
咨询服务费	523,097.00	566,037.74
其他费用	755,215.12	702,201.84
合计	17,794,522.26	21,174,246.81

(五十二) 管理费用

项目	本期金额	上期金额
工薪支出	137,961,703.14	126,132,571.59
折旧摊销费	28,895,921.39	22,852,986.48
办公费	6,675,461.01	6,059,512.21
招待费	16,597,775.64	14,841,623.87
差旅费	22,880,312.66	15,397,154.82
水电物业及租赁费	7,298,877.23	2,077,464.70
宣传费	787,580.75	42,641.64
会务费	4,564,499.68	1,213,864.79
通讯费	1,350,837.77	1,432,532.89
行政劳务费	14,468,891.86	17,095,688.64
咨询服务费	12,090,815.07	14,160,651.01
股权激励费用	-3,531,489.23	13,425,276.15
其他费用	19,648,496.13	19,269,946.09
合计	269,689,683.10	254,001,914.87

(五十三) 研发费用

项目	本期金额	上期金额
人工费用	65,638,220.05	63,797,550.52
直接投入费用	43,807,189.68	34,670,350.82
折旧与摊销	18,142,070.79	14,168,760.19
其他费用	2,417,003.40	1,690,356.98
合计	130,004,483.92	114,327,018.51

(五十四) 财务费用

项目	本期金额	上期金额
利息费用	183,026,782.33	188,022,599.80
减：利息收入	15,697,088.08	27,574,650.18
汇兑损益	10,829,815.53	-4,354,346.32
未确认融资费用	93,212,680.51	96,960,935.80
金融机构手续费	549,175.36	337,944.59
合计	271,921,365.65	253,392,483.69

(五十五) 其他收益

项目	本期金额	上期金额
递延收益摊销	19,413,932.69	18,519,835.70
增值税返还	103,070,696.54	100,961,051.69
房产税、土地使用税返还		1,494,960.96
其他政府补助	37,942,938.09	33,335,946.88
个税手续费返还	322,300.94	279,566.03
进项税加计抵减	5,215,744.63	15,282,024.36
合计	165,965,612.89	169,873,385.62

(五十六) 投资收益

项目	本期金额	上期金额
权益法核算的长期股权投资收益	84,973,497.37	20,811,196.59
理财收益	13,595,627.07	6,544,697.98
合计	98,569,124.44	27,355,894.57

(五十七) 信用减值损失

项目	本期金额	上期金额
应收票据坏账损失	202,129.08	674,984.37
应收账款坏账损失	10,525,610.28	82,724,869.64
其他应收款坏账损失	3,480,860.80	636,512.74
长期应收款坏账损失	-196,299.25	-952,759.70
合计	14,012,300.91	83,083,607.05

(五十八) 资产减值损失

项目	本期金额	上期金额
合同资产减值损失	74,241,805.19	20,400,012.71
合计	74,241,805.19	20,400,012.71

(五十九) 资产处置收益

项目	本期金额	上期金额	计入当期非经常性损益的金额
非流动资产处置利得/损失	-198,854.76	338,135.88	-198,854.76
合计	-198,854.76	338,135.88	-198,854.76

(六十) 营业外收入

项目	本期金额	上期金额	计入当期非经常性损益的金额
政府补助	11,797,455.32	20,074,546.00	11,797,455.32
其他	1,847,160.09	4,570,438.70	1,847,160.09
非流动资产处置利得	15,465.20	39,469.44	15,465.20
合计	13,660,080.61	24,684,454.14	13,660,080.61

(六十一) 营业外支出

项目	本期金额	上期金额	计入当期非经常性损益的金额
公益性捐赠支出	5,226,265.00	5,440,600.00	5,226,265.00
其他	4,100,117.78	3,398,893.41	4,100,117.78
非流动资产处置损失	27,139.06	20,478.20	27,139.06
合计	9,353,521.84	8,859,971.61	9,353,521.84

(六十二) 所得税费用

1、 所得税费用表

项目	本期金额	上期金额
当期所得税费用	243,685,521.89	351,027,748.11
递延所得税费用	4,129,921.85	-23,412,756.81
合计	247,815,443.74	327,614,991.30

2、 会计利润与所得税费用调整过程

项目	本期金额
利润总额	2,592,674,274.33
按法定[或适用]税率计算的所得税费用	648,168,568.58
子公司适用不同税率的影响	-311,217,334.86
调整以前期间所得税的影响	317,562.30
非应税收入的影响	-24,685,509.56
不可抵扣的成本、费用和损失的影响	2,242,462.03
使用前期未确认递延所得税资产的可抵扣亏损的影响	-18,743,990.76
本期未确认递延所得税资产的可抵扣暂时性差异或可抵扣亏损的影响	3,082,630.81
研发费用加计扣除及环境保护节能节水设备抵减所得税的影响	-51,348,944.80
所得税费用	247,815,443.74

(六十三) 每股收益

1、 基本每股收益

基本每股收益以归属于母公司普通股股东的合并净利润除以本公司发行在外普通股的加权平均数计算：

项目	本期金额	上期金额
归属于母公司普通股股东的合并净利润	2,213,493,045.81	2,703,879,858.20
本公司发行在外普通股的加权平均数	1,689,448,203.00	1,686,217,073.17
基本每股收益	1.31	1.60
其中：持续经营基本每股收益	1.31	1.60
终止经营基本每股收益		

2、 稀释每股收益

稀释每股收益以归属于母公司普通股股东的合并净利润（稀释）除以本公司发行在外普通股的加权平均数（稀释）计算：

项目	本期金额	上期金额
归属于母公司普通股股东的合并净利润（稀释）	2,273,367,232.05	2,747,683,164.72
本公司发行在外普通股的加权平均数（稀释）	1,750,156,638.00	1,742,865,616.67
稀释每股收益	1.30	1.58
其中：持续经营稀释每股收益	1.30	1.58
终止经营稀释每股收益		

(六十四) 现金流量表项目

1、 与经营活动有关的现金

(1) 收到的其他与经营活动有关的现金

项目	本期金额	上期金额
净额法业务收到的现金	455,979,978.26	
收到经营性往来款	43,438,420.90	43,848,633.83
利息收入	15,330,979.58	26,905,773.83
政府补助	110,681,794.35	93,896,510.51
其他	9,429,543.44	75,746,660.13
合计	634,860,716.53	240,397,578.30

(2) 支付的其他与经营活动有关的现金

项目	本期金额	上期金额
净额法业务支付的现金	520,888,741.66	
支付经营性往来款	71,047,088.18	45,506,642.52
支付保证金	13,007,707.90	16,405,775.01
差旅费	23,580,783.06	16,509,706.80
招待费	17,091,952.49	15,037,939.63
办公通讯费	8,056,604.29	7,500,415.75
咨询服务费	12,613,912.07	14,726,688.75
物业及租赁费	7,801,734.37	2,580,321.84
行政劳务费	14,468,891.86	17,095,688.64
捐赠及赞助支出	5,226,265.00	5,467,200.00
会务费	4,564,499.68	1,256,506.43
其他	17,118,379.73	65,960,216.31
合计	715,466,560.29	208,047,101.68

2、 与投资活动有关的现金

(1) 收到的其他与投资活动有关的现金

项目	本期金额	上期金额
收回保证金	4,870,649.78	1,390,000.00
收回特许经营权项目长期应收款	5,508,028.97	4,578,483.52
合计	10,378,678.75	5,968,483.52

(2) 支付的其他与投资活动有关的现金

项目	本期金额	上期金额
支付保证金、PPP项目投资款等	62,789,776.60	12,655,662.45
合计	62,789,776.60	12,655,662.45

(3) 收到的重要投资活动有关的现金

性质	本期金额	上期金额
收回理财投资款	7,961,680,000.00	1,631,000,000.00

(4) 支付的重要投资活动有关的现金

性质	本期金额	上期金额
购买理财产品	7,945,680,000.00	1,635,000,000.00
股权投资支付的现金	39,000,000.00	109,091,000.00
购建固定资产、无形资产和其他长期资产支付的现金	2,090,586,033.86	3,053,037,527.93

3、 与筹资活动有关的现金

(1) 收到的其他与筹资活动有关的现金

项目	本期金额	上期金额
企业间借款收到的资金	224,480,000.00	639,009,470.24
票据贴现收到的现金	135,836,952.18	99,686,305.53
合计	360,316,952.18	738,695,775.77

(2) 支付的其他与筹资活动有关的现金

项目	本期金额	上期金额
企业间借款支付的资金	217,850,000.00	

浙江伟明环保股份有限公司
二〇二五年度
财务报表附注

项目	本期金额	上期金额
回购股份支付的现金	626,220.00	179,998,659.45
与租赁相关的支出	10,805,107.23	10,071,978.19
债券发行有关的筹资费用		1,274,250.00
支付票据贴现款	86,451,664.00	
合计	315,732,991.23	191,344,887.64

(3) 筹资活动产生的各项负债的变动

项目	上年年末余额	本期增加		本期减少		期末余额
		现金变动	非现金变动	现金变动	非现金变动	
短期借款	100,064,166.67	657,336,952.18	7,632,158.18	193,130,214.99		571,903,062.04
长期借款（含一年内到期的非流动负债、应付利息）	5,075,520,815.86	1,381,071,554.20	150,330,496.36	1,200,406,208.79		5,406,516,657.63
应付债券（含一年内到期的非流动负债、应付利息）	1,733,260,745.78		70,695,645.85	13,212,500.35	284,069,000.00	1,506,674,891.28
租赁负债（含一年内到期的非流动负债、应付利息）	9,825,762.71		4,206,968.96	10,805,107.23		3,227,624.44
应付股利（其他应付款项）			819,137,564.64	819,137,564.64		
长期应付款（企业间有偿借款）	593,925,085.60		21,007,504.59			614,932,590.19
合计	7,512,596,576.62	2,038,408,506.38	1,073,010,338.58	2,236,691,596.00	284,069,000.00	8,103,254,825.58

(六十五) 现金流量表补充资料

1、 现金流量表补充资料

补充资料	本期金额	上期金额
1、将净利润调节为经营活动现金流量		
净利润	2,344,858,830.59	2,784,482,169.89
加：信用减值损失	14,012,300.91	83,083,607.05
资产减值损失	74,241,805.19	20,400,012.71
固定资产折旧	145,220,275.43	133,447,213.23
生产性生物资产折旧		
油气资产折耗		
使用权资产折旧	7,541,567.89	7,606,627.78
无形资产摊销	562,329,821.66	459,586,418.89
长期待摊费用摊销	16,233,014.68	12,479,183.04
处置固定资产、无形资产和其他长期资产的损失 (收益以“—”号填列)	198,854.76	-338,135.88
固定资产报废损失(收益以“—”号填列)	11,673.86	-18,991.24
公允价值变动损失(收益以“—”号填列)		
财务费用(收益以“—”号填列)	285,354,156.49	280,629,189.28
投资损失(收益以“—”号填列)	-98,569,124.44	-27,355,894.57
递延所得税资产减少(增加以“—”号填列)	-4,630,552.78	-20,683,841.17
递延所得税负债增加(减少以“—”号填列)	1,032,780.08	-2,695,321.70
存货的减少(增加以“—”号填列)	-160,374,342.27	-95,316,783.68
经营性应收项目的减少(增加以“—”号填列)	-17,396,260.99	-1,156,625,665.88
经营性应付项目的增加(减少以“—”号填列)	56,738,809.86	-82,464,963.01
其他	-4,890,269.68	34,153,632.56
经营活动产生的现金流量净额	3,221,913,341.24	2,430,368,457.30
2、不涉及现金收支的重大投资和筹资活动		
债务转为资本		
一年内到期的可转换公司债券		
承担租赁负债方式取得使用权资产		
3、现金及现金等价物净变动情况		
现金的期末余额	3,145,995,927.21	2,193,173,323.82
减：现金的期初余额	2,193,173,323.82	2,455,067,916.12

补充资料	本期金额	上期金额
加：现金等价物的期末余额		
减：现金等价物的期初余额		
现金及现金等价物净增加额	952,822,603.39	-261,894,592.30

2、 现金和现金等价物的构成

项目	期末余额	上年年末余额
一、现金	3,145,995,927.21	2,193,173,323.82
其中：库存现金	1,426.05	290.56
可随时用于支付的数字货币		
可随时用于支付的银行存款	3,145,994,501.16	2,193,173,033.26
可随时用于支付的其他货币资金		
可用于支付的存放中央银行款项		
存放同业款项		
拆放同业款项		
二、现金等价物		
其中：三个月内到期的债券投资		
三、期末现金及现金等价物余额	3,145,995,927.21	2,193,173,323.82
其中：持有但不能由母公司或集团内其他子公司使用的 现金和现金等价物		

不属于现金及现金等价物的货币资金：

项目	期末余额	上年年末余额	不属于现金及现金等价物的理由
其他货币资金	129,004,826.30	56,961,009.14	受限
合计	129,004,826.30	56,961,009.14	

(六十六) 外币货币性项目

1、 外币货币性项目

项目	期末外币余额	折算汇率	期末折算人民币余额
货币资金			
其中：美元	16,567,889.92	7.0288	116,452,384.67
印尼盾	44,518,872,837.97	0.000419	18,645,826.09
新加坡元	795.89	5.4586	4,344.45

项目	期末外币余额	折算汇率	期末折算人民币余额
应收账款			
其中：美元	10,336,421.88	7.0288	72,652,642.11
其他应收款			
其中：美元	37,399.76	7.0288	262,875.43
印尼盾	2,207,248,578.00	0.000419	924,462.01
长期应收账款			
其中：美元			
应付账款			
其中：美元	43,087,871.36	7.0288	302,856,030.22
印尼盾	644,248,457,239.85	0.000419	269,832,058.00
其他应付款			
其中：美元			
长期应付款			
其中：美元	5,483,268.90	7.0288	38,540,800.44

2、 境外经营实体说明，包括对于重要的境外经营实体，应披露其境外主要经营地、记账本位币及选择依据，记账本位币发生变化的还应披露原因及其会计处理

重要的境外经营实体	境外主要经营地	记账本位币	选择依据
PT JiaMan New Energy	印度尼西亚	美元	主要经营活动相关
伟明（香港）国际控股有限公司	香港	美元	主要经营活动相关
伟明（新加坡）国际控股有限公司	新加坡	美元	主要经营活动相关

(六十七) 租赁

1、 作为承租人

项目	本期金额	上期金额
租赁负债的利息费用	244,188.19	484,600.95
计入相关资产成本或当期损益的简化处理的短期租赁费用	1,590,382.77	1,218,478.13
与租赁相关的总现金流出	12,621,215.67	11,567,418.29

2、 作为出租人

(1) 经营租赁

	本期金额	上期金额
经营租赁收入	10,924,567.36	13,496,997.89

于资产负债表日后将收到的未折现的租赁收款额如下：

剩余租赁期	本期金额	上期金额
1 年以内	9,602,680.38	10,296,323.53
1 至 2 年	11,156,978.44	10,033,603.66
2 至 3 年	8,193,912.44	9,900,327.94
3 至 4 年	6,466,376.08	8,115,555.95
4 至 5 年	5,933,943.23	6,620,814.68
合计	41,353,890.57	44,966,625.76

(六十八) PPP 项目合同

公司按照有关程序与政府及其授权实施机构（合同授予方）订立 PPP 项目合同，以特许经营权模式参与项目的建设运营。公司在合同约定的运营期间内代表政府方使用 PPP 项目资产提供公共产品和服务，并在合同约定的期间内就其提供的公共产品和服务获得补偿。政府方控制或管制公司使用 PPP 项目资产提供的公共产品和服务的类型、对象和价格；PPP 项目合同终止时，政府方通过所有权、收益权或其他形式控制 PPP 项目资产的重大剩余权益。

PPP 项目合同相关的会计处理如下：

（1）公司提供建造服务（含建设和改扩建，下同）或发包给其他方等，按照《企业会计准则第 14 号——收入》确定其身份是主要责任人还是代理人，并进行会计处理，确认合同资产。

（2）根据 PPP 项目合同约定，公司提供多项服务的，按照《企业会计准则第 14 号——收入》的规定，识别合同中的单项履约义务，将交易价格按照各项履约义务的单独售价的相对比例分摊至各项履约义务。

(3) 在 PPP 项目资产的建造过程中发生的借款费用，公司按照《企业会计准则第 17 号——借款费用》的规定进行会计处理。对于确认为无形资产的部分，在相关借款费用满足资本化条件时，将其予以资本化，并在 PPP 项目资产达到预定可使用状态时，结转至无形资产。除上述情形以外的其他借款费用予以费用化。

(4) 根据 PPP 项目合同约定，在项目运营期间，有权向获取公共产品和服务的对象收取费用，但收费金额不确定的，该权利不构成一项无条件收取现金的权利，在 PPP 项目资产达到预定可使用状态时，将相关 PPP 项目资产的对价金额或确认的建造收入金额确认为无形资产，并按照《企业会计准则第 6 号——无形资产》的规定进行会计处理。

(5) 根据 PPP 项目合同约定，在项目运营期间，满足有权收取可确定金额的现金（或其他金融资产）条件的，在公司拥有收取该对价的权利（该权利仅取决于时间流逝的因素）时确认为应收款项，并按照《企业会计准则第 22 号——金融工具确认和计量》的规定进行会计处理。在 PPP 项目资产达到预定可使用状态时，将相关 PPP 项目资产的对价金额或确认的建造收入金额，超过有权收取可确定金额的现金（或其他金融资产）的差额，确认为无形资产。

(6) 公司不将 PPP 项目资产确认为固定资产。

(7) 根据 PPP 项目合同，自政府方取得其他资产，该资产构成政府方应付合同对价的一部分的，公司按照《企业会计准则第 14 号——收入》的规定进行会计处理，不作为政府补助。

(8) PPP 项目资产达到预定可使用状态后，公司按照《企业会计准则第 14 号——收入》确认与运营服务相关的收入。

(9) 为使 PPP 项目资产保持一定的服务能力或在移交给政府方之前保持一定的使用状态，公司根据 PPP 项目合同而提供的服务不构成单项履约义务的，将预计发生的支出，按照《企业会计准则第 13 号——或有事项》的规定进行会计处理。

六、 研发支出

(一) 研发支出

项目	本期金额	上期金额
人员人工费用	65,638,220.05	63,797,550.52
直接投入费用	43,807,189.68	34,670,350.82
折旧摊销费用	18,142,070.79	14,168,760.19
其他相关费用	2,417,003.40	1,690,356.98
合计	130,004,483.92	114,327,018.51
其中：费用化研发支出	130,004,483.92	114,327,018.51

七、 合并范围的变更

(一) 其他原因的合并范围变动

新设子公司：

2025年8月，公司设立孙公司浙江伟明鸿厦钢构有限公司，公司持股比例为70.00%，纳入合并范围。

2025年11月，公司设立孙公司江西道博环保科技有限公司，公司持股比例为40.8%，纳入合并范围。

注销子公司：

2025年5月，公司注销尚未认缴出资的子公司邵家渡公司；

2025年6月，公司注销尚未认缴出资的子公司蛟河科技公司。

八、 在其他主体中的权益

(一) 在子公司中的权益

1、 企业集团的构成

子公司名称	主要经营地	注册地	业务性质	持股比例(%)		取得方式
				直接	间接	
温州永强垃圾发电有限公司	浙江温州	浙江温州	工业	100.00		同一控制下企业合并
伟明环保集团有限公司	浙江温州	浙江温州	工业	100.00		同一控制下企业合并
昆山鹿城垃圾发电有限公司	江苏昆山	江苏昆山	工业	100.00		新设
临海市伟明环保能源有限公司	浙江临海	浙江临海	工业	100.00		新设
伟明环保装备集团有限公司	浙江温州	浙江温州	工业	100.00		同一控制下企业合并
永康市伟明环保能源有限公司	浙江永康	浙江永康	工业	88.00	12.00	新设
瑞安市伟明环保能源有限公司	浙江瑞安	浙江瑞安	工业	90.00	10.00	新设
秦皇岛伟明环保能源有限公司	河北秦皇岛	河北秦皇岛	工业	88.00	12.00	新设
温州伟明环保能源有限公司	浙江温州	浙江温州	工业	100.00		新设
玉环伟明环保能源有限公司	浙江玉环	浙江玉环	工业	88.00	12.00	新设
上海嘉伟环保科技有限公司	上海浦东新区	上海杨浦区	服务业		100.00	新设
嘉善伟明环保能源有限公司	浙江嘉善	浙江嘉善	工业	99.00	1.00	新设
温州龙湾伟明环保能源有限公司	浙江温州	浙江温州	工业	98.00	2.00	新设
龙港伟明环保能源有限公司	浙江温州	浙江温州	工业	100.00		新设
武义伟明环保能源有限公司	浙江武义	浙江武义	工业	100.00		新设
玉环嘉伟环保科技有限公司	浙江玉环	浙江玉环	工业	90.00	10.00	新设
温州伟明餐厨再生资源有限公司	浙江温州	浙江温州	工业	100.00		新设
界首市伟明环保能源有限公司	安徽界首	安徽界首	工业	90.00		新设
伟明环保科技有限公司	江苏昆山	江苏昆山	工业		100.00	新设

浙江伟明环保股份有限公司
二〇二五年度
财务报表附注

子公司名称	主要经营地	注册地	业务性质	持股比例(%)		取得方式
				直接	间接	
瑞安市海滨伟明环保能源有限公司	浙江瑞安	浙江瑞安	工业	90.00	10.00	新设
万年县伟明环保能源有限公司	江西万年	江西万年	工业	100.00		新设
樟树市伟明环保能源有限公司	江西樟树	江西樟树	工业	100.00		新设
浙江嘉伟新能源集团有限公司	浙江温州	浙江温州	工业	100.00		新设
龙港玉苍伟明环保能源有限公司	浙江温州	浙江温州	工业	100.00		新设
紫金伟明环保能源有限公司	广东紫金	广东紫金	工业	100.00		新设
永康伟明餐厨再生资源有限公司	浙江金华	浙江金华	工业		100.00	新设
中环智慧环境有限公司	北京朝阳区	北京朝阳区	服务业	30.40		新设
成都中环智慧环境有限公司	成都高新区	成都高新区	服务业		15.50	新设
成都中环智慧兴彭环境有限公司	四川彭州	四川彭州	服务业		27.41	新设
仁寿中环丽城环境服务有限公司	四川眉山	四川眉山	服务业		30.40	新设
温州中智环境服务有限公司	浙江温州	浙江温州	服务业	51.00		新设
奉新伟明环保能源有限公司	江西宜春	江西宜春	工业	100.00		新设
婺源伟明环保能源有限公司	江西上饶	江西上饶	工业	100.00		新设
双鸭山伟明环保能源有限公司	黑龙江	黑龙江双鸭山	工业	100.00		新设
东阳伟明环保能源有限公司	浙江东阳	浙江东阳	工业	100.00		新设
文成伟明环保能源有限公司	浙江温州	浙江温州	工业	60.00	40.00	新设
龙泉伟明环保能源有限公司	浙江丽水	浙江丽水	工业	100.00		新设
玉环伟明环保科技有限公司	浙江玉环	浙江玉环	工业	99.90		新设
莲花县伟明环保能源有限公司	江西萍乡	江西萍乡	工业		100.00	新设
永丰伟明环保能源有限公司	江西吉安	江西吉安	工业	100.00		新设
闽清伟明环保能源有限公司	福建福州	福建福州	工业	89.00		新设
温州伟明环保材料有限公司	浙江温州	浙江温州	商业		100.00	新设
江山伟明餐厨再生资源有限公司	浙江衢州	浙江衢州	工业		100.00	收购
上海伟明环保有限公司	上海浦东新区	上海浦东新区	服务业	100.00		新设
江西伟明环保有限公司	江西南昌	江西南昌	服务业		100.00	新设
嘉善伟明智慧环卫有限公司	浙江嘉兴	浙江嘉兴	服务业	100.00		新设
蛟河伟明环保能源有限公司	吉林蛟河	吉林蛟河	工业	100.00		新设
安福伟明环保能源有限公司	江西吉安	江西吉安	工业	100.00		新设
嘉禾伟明环保科技有限公司	湖南郴州	湖南郴州	工业	95.00		新设
宁晋县嘉伟环保科技有限公司	河北邢台	河北邢台	工业	63.00		新设
富锦市伟明环保能源有限公司	黑龙江富锦	黑龙江富锦	工业		100.00	新设
蒙阴伟明环保科技有限公司	山东临沂	山东临沂	工业	100.00		新设

浙江伟明环保股份有限公司
二〇二五年度
财务报表附注

子公司名称	主要经营地	注册地	业务性质	持股比例(%)		取得方式
				直接	间接	
澄江伟明环保科技有限公司	云南玉溪	云南玉溪	工业	100.00		新设
温州伟明智慧环卫有限公司	浙江温州	浙江温州	服务业	99.90		新设
伟明（香港）国际控股有限公司	中国香港	中国香港	投资控股、 贸易、技术 服务		100.00	新设
磐安伟明环保能源有限公司	浙江金华	浙江金华	工业	100.00		新设
Weiming (Singapore) International Holdings Pte. Ltd.	新加坡	新加坡	贸易		90.00	新设
安远县伟明环保科技有限公司	江西安远	江西安远	工业	100.00		新设
宁都县伟明城投新能源有限公司	江西宁都	江西宁都	工业	60.00		新设
东阳伟明餐厨再生资源有限公司	浙江东阳	浙江东阳	工业	100.00		新设
平阳伟明再生资源有限公司	浙江平阳	浙江平阳	工业	100.00		新设
福建华立生活垃圾处理有限公司	福建浦城	福建浦城	工业	75.00		收购
温州伟明建设工程有限公司	浙江温州	浙江温州	建筑业	100.00		同一控制下企业合并
卢龙伟明环保能源有限公司	河北卢龙	河北卢龙	工业	100.00		新设
罗甸伟明环保能源有限公司	贵州罗甸	贵州罗甸	工业	100.00		新设
武平伟明环保能源有限公司	福建龙岩	福建龙岩	工业	100.00		新设
昌黎县嘉伟新能源有限公司	河北秦皇岛	河北秦皇岛	工业	100.00		新设
陕西国源环保发展有限责任公司	陕西西安	陕西西安	商务服务	59.40		收购
延安国锦环保能源有限责任公司	陕西延安	陕西延安	工业		30.29	收购
陕西环保集团清洁能源发展有限公司	陕西西安	陕西西安	科学研究 和技术服 务业		30.29	收购
榆林绿能新能源有限公司	陕西榆林	陕西榆林	工业		30.29	收购
温州市龙湾伟明再生资源有限公司	浙江温州	浙江温州	工业		100.00	新设
平泉伟明环保科技有限公司	河北平泉	河北平泉	工业	100.00		新设
象州伟明环保科技有限公司	广西来宾	广西来宾	工业	100.00		新设
枝江伟明环保能源有限公司	湖北宜昌	湖北宜昌	工业	66.00		新设
陇南伟明环保能源有限公司	甘肃陇南	甘肃陇南	工业	85.00	4.56	新设
PT JiaMan New Energy	印度尼西亚雅加达 首都特区南雅加达 行政市	印度尼西亚雅加 达首都特区南雅 加达行政市	工业		63.00	新设
温州嘉伟工业品有限公司	浙江温州	浙江温州	商业		100.00	新设

浙江伟明环保股份有限公司
二〇二五年度
财务报表附注

子公司名称	主要经营地	注册地	业务性质	持股比例(%)		取得方式
				直接	间接	
温州嘉展贸易有限公司	浙江温州	浙江温州	贸易		70.00	新设
PT JiaManDa New Energy	印度尼西亚雅加达 首都特区南雅加达 行政市	印度尼西亚雅加达 达首都特区南雅 加达行政市	有色金属 制造业		60.00	新设
安徽盛运环保(集团)股份有限公司	安徽安庆	安徽安庆	工业	51.00		收购
凯里盛运环保电力有限公司	贵州黔东南	贵州黔东南	工业		51.00	收购
招远盛运环保电力有限公司	山东烟台	山东烟台	工业		51.00	收购
宁阳盛运环保电力有限公司	山东泰安	山东泰安	工业		51.00	收购
安徽盛运科技工程有限公司	安徽安庆	安徽安庆	工业		51.00	收购
安徽盛运环保工程有限公司	安徽合肥	安徽合肥	工业		51.00	收购
桐城盛运环保电力有限公司	安徽安庆	安徽安庆	工业		51.00	收购
拉萨盛运环保电力有限公司	西藏拉萨	西藏拉萨	工业		51.00	收购
昆山伟明再生资源有限公司	江苏昆山	江苏昆山	工业	70.00		新设
伟曼国际资本有限公司	中国香港	中国香港	贸易		63.00	新设
永嘉县伟明污水处理有限公司	浙江温州	浙江温州	城市污水 处理	100.00		收购
伟明(香港)装备技术有限公司	中国香港	中国香港	贸易		100.00	新设
浙江伟明自控软件技术有限公司	浙江温州	浙江温州	工业		100.00	新设
温州伟明亿达设备有限公司	浙江温州	浙江温州	工业		55.00	新设
温州伟明弘宇设备有限公司	浙江温州	浙江温州	工业		55.00	新设
温州伟明置业有限公司	浙江温州	浙江温州	房地产业	100.00		新设
昆山伟明环保科技有限公司	江苏昆山	江苏昆山	商务		100.00	新设
嘉禾伟明智慧环卫有限公司	湖南郴州	湖南郴州	服务业		64.20	新设
安福县伟明新材料有限公司	江西吉安	江西吉安	工业		100.00	新设
浙江伟明鸿厦钢构有限公司	浙江温州	浙江温州	工业		70.00	新设
江西道博环保科技有限公司	江西南昌	江西南昌	服务业		40.80	新设

说明:

(1) 根据界首公司章程, 该子公司经营收益全部由浙江伟明环保股份有限公司享有;

(2) PT JiaManDa New Energy、伟曼国际资本有限公司、昆山伟明环保科技有限公司、安福县伟明新材料有限公司、伟明(香港)装备技术有限公司目前虽然设立, 尚未认缴出资,

(3) 公司委派董事占中环智慧董事会席位多数, 仍对其有实质性控制。

(二) 在合营安排或联营企业中的权益

1、重要的合营企业或联营企业

合营企业或联营企业名称	主要经营地	注册地	业务性质	持股比例(%)		对合营企业或联营企业投资的会计处理方法	对本公司活动是否具有战略性
				直接	间接		
陕西恒源城环境电力有限责任公司	陕西宝鸡	陕西宝鸡	工业		23.76	权益法	否
浙江伟明盛青能源新材料有限公司	浙江温州	浙江温州	工业	54.55		权益法	否

在合营企业或联营企业的持股比例不同于表决权比例的说明：

在浙江伟明盛青能源新材料有限公司的法人治理结构下，公司持股 54.55%并不能决定伟明盛青的重大经营事项。因此，公司并未实际控制伟明盛青公司，不纳入合并报表范围。

2、重要联营企业的主要财务信息

	陕西恒源城环境电力有限责任公司		浙江伟明盛青能源新材料有限公司	
	期末余额/本期金额	上年年末余额/ 上期金额	期末余额/本期金额	上年年末余额/ 上期金额
流动资产	143,083,774.74	104,556,293.76	1,405,430,363.08	898,182,506.87
非流动资产	632,121,347.02	432,788,253.32	3,219,265,103.25	2,374,765,392.77
资产合计	775,205,121.76	537,344,547.08	4,624,695,466.33	3,272,947,899.64
流动负债	3,872,271.76	2,124,197.08	1,403,608,592.27	596,220,953.55
非流动负债	534,012,050.00	344,399,550.00	2,176,971,190.82	1,784,698,465.31
负债合计	537,884,321.76	346,523,747.08	3,580,579,783.09	2,380,919,418.86
少数股东权益				
归属于母公司股东权益	237,320,800.00	190,820,800.00	1,044,115,683.24	892,028,480.78
按持股比例计算的净资产份额	105,897,600.00	105,897,600.00	569,523,340.58	486,561,080.42
调整事项	71,966,410.54	71,966,410.54	-77,745,291.42	-48,091,234.85
—商誉				
—内部交易未实现利润			-75,675,515.78	-48,091,234.85
—其他	71,966,410.54	71,966,410.54	-2,069,775.64	
对联营企业权益投资的账面价值	177,864,010.54	177,864,010.54	491,778,049.16	438,469,845.57
存在公开报价的联营企业权益投资的公允价值				
营业收入			1,670,570,676.57	23,832,284.02
净利润			148,302,888.29	31,785,363.14
终止经营的净利润				
其他综合收益				
综合收益总额			148,302,888.29	31,785,363.14
本期收到的来自联营企业的股利				

3、本期合营企业或联营企业向本公司转移资金的能力不存在重大限制

4、 本期合营企业或联营企业未发生超额亏损

(三) 本期无重要的共同经营

(四) 本期无入合并财务报表范围的结构化主体中的权益

九、 政府补助

(一) 计入当期损益的政府补助

类型	本期金额	上期金额
与资产相关的政府补助	19,413,932.69	18,519,835.70
与收益相关的政府补助	158,026,834.58	171,148,529.89
合计	177,440,767.27	189,668,365.59

(二) 涉及政府补助的负债项目

负债项目	上年年末余额	本期新增 补助金额	本期计入营业外 收入金额	本期转入其他 收益金额	本期冲减成本 费用金额	其他变动	期末余额	与资产相关/ 与收益相关
递延收益	368,754,664.70	60,649,000.00		19,413,932.69			409,989,732.01	与资产相关政府补助

十、 与金融工具相关的风险

(一) 金融工具产生的各类风险

本公司在经营过程中面临各种金融风险：信用风险、流动性风险和市场风险（包括汇率风险、利率风险和其他价格风险）。公司经营管理层全面负责风险管理目标和政策的确定，并对风险管理目标和政策承担最终责任，经营管理层通过职能部门递交的工作报告来审查已执行程序的有效性以及风险管理目标和政策的合理性。本公司的内部审计师也会审计风险管理的政策和程序，并且将有关发现汇报给审计委员会。本公司风险管理的总体目标是在不过度影响公司竞争力和应变力的情况下，制定尽可能降低风险的风险管理政策。

1、 信用风险

信用风险是指交易对手未能履行合同义务而导致本公司发生财务损失的风险。本公司主要面临赊销导致的客户信用风险。在签订新合同之前，本公司会对新客户的信用风险进行评估，包括外部信用评级和在某些情况下的银行资信证明（当此信息可获取时）。公司对每一客户均设置了赊销限额，该限额为无需获得额外批准的最大额度。

(1) 应收账款

公司通过对已有客户信用评级的季度监控以及应收账款账龄分析的月度审核来确保公司的整体信用风险在可控的范围内。在监控客户的信用风险时，按照客户的信用特征对其分组。被评为“高风险”级别的客户会放在受限制客户名单里，并且只有在额外批准的前提下，公司才可在未来期间内对其赊销，否则必须要求其提前支付相应款项。

由于本公司仅与经认可的且信誉良好的第三方进行交易，所以无需担保物。信用风险集中按照客户进行管理。由于本公司的客户较为分散，因此在本公司不存在重大信用风险集中。截至报告期末，本公司的应收账款及合同资产中前五名客户的款项占余额的 27.26%，本公司不存在重大信用风险。

(2) 其他应收款

本公司的其他应收款主要系保证金、个人往来及单位往来款项等，公司对此等款项与相关经济业务一并管理并持续监控，以确保本公司不致面临重大坏账风险。

2、 流动性风险

流动性风险是指企业在履行以交付现金或其他金融资产的方式结算的义务时发生资金短缺的风险。

本公司的政策是确保拥有充足的现金以偿还到期债务。流动性风险由本公司的财务部门集中控制。财务部门通过监控现金余额、可随时变现的有价证券以及对未来 12 个月现金流量的滚动预测，确保公司在所有合理预测的情况下拥有充足的资金偿还债务。同时持续监控公司是否符合借款协议的规定，从主要金融机构获得提供足够备用资金的承诺，以满足短期和长期的资金需求。截至 2025 年 12 月 31 日，本公司自有资金较充裕，流动性风险较小。

3、 市场风险

金融工具的市场风险是指金融工具的公允价值或未来现金流量因市场价格变动而发生波动的风险，包括汇率风险、利率风险和其他价格风险。

(1) 利率风险

利率风险是指金融工具的公允价值或未来现金流量因市场利率变动而发生波动的风险。本公司面临的利率风险主要来源于以浮动利率计息的借款。

截至 2025 年 12 月 31 日，本公司计息的短期借款人民币 521,500,000.00 元、一年内到期的长期借款人民币 762,161,849.78 元、长期借款人民币 4,640,010,766.94 元、长期应付款—企业间有偿借款人民币 614,932,590.19 元，在其他变量不变的假设下，利率发生合理、可能的 50%基准点的变动时，将对本公司的利润总额和股东权益产生一定的影响。

(2) 汇率风险

汇率风险是指金融工具的公允价值或未来现金流量因外汇汇率变动而发生波动的风险。

本公司面临的外汇风险主要系本公司与境外客户采用美元结算由此衍生的货币性资产相关，还与公司的境外子公司采用美元结算业务由此衍生的资产、负债相关。

本公司期末外币金融资产和外币金融负债列示详见本附注“五、(六十六)外币货币性项目”说明。

(3) 其他价格风险

其他价格风险是指金融工具的公允价值或未来现金流量因汇率风险和利率风险以外的市场价格变动而发生波动的风险。

本公司其他价格风险主要产生于各类权益工具投资，存在权益工具价格变动的风险。截至 2025 年 12 月 31 日，本公司因金融工具的市场价格变动而发生其他价格风险的影响较小。

(二) 金融资产转移

1、 金融资产转移情况

金融资产转移方式	已转移金融资产		终止确认情况	终止确认情况的判断依据
	性质	金额		
票据背书	银行承兑汇票	26,245,383.58	终止确认	应收款项融资中的银行承兑汇票是由信用等级较高的银行承兑构成,已背书或贴现的银行承兑汇票所有权上几乎所有风险和报酬都已经转移,故终止确认。
票据背书	银行承兑汇票	58,525,352.37	未终止确认	由于应收票据中的银行承兑汇票是由信用等级不高的银行承兑构成,已背书或贴现的银行承兑汇票不影响追索权,票据相关的信用风险和延期付款风险仍没有转移,故未终止确认。
合计		84,770,735.95		

2、 因转移而终止确认的金融资产

项目	金融资产转移的方式	终止确认金额	与终止确认相关的利得或损失
银行承兑汇票	票据背书	26,245,383.58	
合计		26,245,383.58	

3、 转移金融资产且继续涉入

无。

十一、 公允价值的披露

公允价值计量所使用的输入值划分为三个层次:

第一层次输入值是在计量日能够取得的相同资产或负债在活跃市场上未经调整的报价。

第二层次输入值是除第一层次输入值外相关资产或负债直接或间接可观察的输入值。

第三层次输入值是相关资产或负债的不可观察输入值。

公允价值计量结果所属的层次,由对公允价值计量整体而言具有重要意义的输入值所属的最低层次决定。

(一) 以公允价值计量的资产和负债的期末公允价值

项目	期末公允价值			合计
	第一层次公允价值计量	第二层次公允价值计量	第三层次公允价值计量	
一、持续的公允价值计量				
◆应收款项融资			57,669,972.91	57,669,972.91
◆其他权益工具投资	1,374,038.20		2,101,643.47	3,475,681.67
◆其他非流动金融资产			39,000,000.00	39,000,000.00
持续以公允价值计量的资产总额	1,374,038.20		98,771,616.38	100,145,654.58

(二) 持续和非持续第一层次公允价值计量项目市价的确定依据

本公司对子公司安徽盛运环保(集团)股份有限公司持有的金洲慈航股票以资产负债表日收盘价作为第一层次公允价值确认的依据。

(三) 持续和非持续第二层次公允价值计量项目，采用的估值技术和重要参数的定性及定量信息

不适用。

(四) 持续和非持续第三层次公允价值计量项目，采用的估值技术和重要参数的定性及定量信息

1、应收款项融资：应收款项融资主要系持有的银行承兑汇票，其公允价值参照票面金额确认。

2、其他权益工具投资：其他权益工具投资主要系无法采用可比公司乘法法的非上市公司权益投资，由于其成本代表了对公允价值的恰当估计，因此以截至资产负债表日的投资成本来确定公允价值。

3、其他非流动金融资产：其他非流动金融资产为公司持有的非上市公司权益投资，对于不在活跃市场上交易的企业股权，公司考虑了被投资企业经营环境、财务状况与初始投资时未发生重大变化，因此以截至资产负债表日的投资成本来确定公允价值。

(五) 持续的第三层次公允价值计量项目，上年年末与期末账面价值间的调节信息及不可观察参数敏感性分析

不适用。

(六) 持续的公允价值计量项目，本期内未发生各层级之间转换的

(七) 本期内未发生估值技术

(八) 不以公允价值计量的金融资产和金融负债的公允价值情况
不适用。

十二、关联方及关联交易

(一) 本公司的母公司情况

母公司名称	注册地	业务性质	注册资本	母公司对本公司的持股比例(%)	母公司对本公司的表决权比例(%)
伟明集团有限公司	温州	实业投资	10,100.00 万元	40.72	40.72

本公司最终控制人为项光明、王素勤、朱善银及朱善玉。

(二) 本公司的子公司情况

本公司子公司的情况详见本附注“八、在其他主体中的权益”。

(三) 本公司的合营和联营企业情况

本公司重要的合营或联营企业详见本附注“八、在其他主体中的权益”。

本期与本公司发生关联方交易，或前期与本公司发生关联方交易形成余额的其他合营或联营企业情况如下：

合营或联营企业名称	与本公司关系
浙江伟明盛青能源新材料有限公司	重要的联营企业
东明科环环保科技有限公司	联营企业
崇义华赣环保能源有限公司	联营企业
陕西恒源城环境电力有限责任公司	重要的联营企业

(四) 其他关联方情况

其他关联方名称	其他关联方与本公司的关系
建德市鑫伟钙业有限公司	公司实际控制人控制的企业
温州市七甲轻工机械厂	公司实际控制人控制的企业
温州同心机械有限公司	公司董事长关系密切的家庭成员控制的公司
上海璞骐管理合伙企业（有限合伙）	公司董事控制的公司
伟明机械有限公司	公司实际控制人控制的企业

其他关联方名称	其他关联方与本公司的关系
陈革	公司关键管理人员
章小建	公司关键管理人员
朱达海	公司关键管理人员
刘习兵	公司关键管理人员

(五) 关联交易情况

1、 购销商品、提供和接受劳务的关联交易

采购商品/接受劳务情况表

关联方	关联交易内容	本期金额	上期金额
伟明环保装备集团有限公司等	采购设备及技术服务	887,941,111.35	756,853,098.38
建德市鑫伟钙业有限公司	采购石灰	15,354,160.82	15,870,821.41
伟明机械有限公司	厂房电费分摊	190,798.84	136,012.04
温州同心机械有限公司	采购零配件	126,707.96	110,707.97
温州市七甲轻工机械厂	水费	23,211.18	252,415.65
合计		903,635,990.15	773,223,055.45

出售商品/提供劳务情况表

关联方	关联交易内容	本期金额	上期金额
浙江伟明盛青能源新材料有限公司	设备销售及技术服务、 材料销售（注）	713,647,598.27	377,179,923.71
在建 PPP 项目	设备销售及技术服务	887,941,111.35	756,853,098.38
崇义华赣环保能源有限公司	设备销售		1,735,973.89
东明科环环保科技有限公司	设备销售及技术服务	625,020.15	292,042.18
陕西恒源城环境电力有限责任公司	技术服务	433,077.62	1,096,884.91
合计		1,602,646,807.39	1,137,157,923.07

注：浙江伟明盛青能源新材料有限公司为本公司的联营企业，上表对浙江伟明盛青能源新材料有限公司销售商品本期关联交易统计金额“713,647,598.27元”为长期股权投资权益法核算顺流交易合并抵消前销售收入金额。

2、 关联租赁情况

本公司作为出租方：

承租方名称	租赁资产种类	本期确认的租赁收入	上期确认的租赁收入
浙江伟明盛青能源新材料有限公司	房屋		176,146.79

本公司作为承租方：

出租方名称	租赁资产种类	本期金额					上期金额				
		简化处理的短期租赁和低价值资产租赁的租金费用	未纳入租赁负债计量的可变租赁付款额	支付的租金	承担的租赁负债利息支出	增加的使用权资产	简化处理的短期租赁和低价值资产租赁的租金费用	未纳入租赁负债计量的可变租赁付款额	支付的租金	承担的租赁负债利息支出	增加的使用权资产
伟明集团有限公司	房屋	34,495.41		109,600.00	1,694.47		34,495.41	-	109,600.00	4,154.97	-
温州市七甲轻工机械厂	房屋	1,095,238.12		1,150,000.00			860,419.49	-	1,723,950.00	-	-

3、 关联方资金拆借

关联方	拆借金额	起始日	到期日	说明
拆入				
伟明集团有限公司	210,000,000.00	2025.12.11	2025.12.12	临时资金拆借

4、 关联担保情况

本公司作为担保方：

担保方	被担保方	担保金额	借款金额	担保起始	担保到期	担保是否已经履行完毕	备注
		(万元)	(万元)				
浙江伟明环保股份有限公司	秦皇岛伟明环保能源有限公司	25,000.00	2,108.25	2025/6/26	2026/12/30	否	注 1
			20,684.28	2025/6/26	2035/6/30	否	
	小计	25,000.00	22,792.53				
浙江伟明环保股份有限公司	界首市伟明环保能源有限公司	15,200.00	1,017.00	2018/1/16	2026/9/20	否	注 2
			7,484.43	2018/1/16	2032/2/8	否	
	小计	15,200.00	8,501.43				
浙江伟明环保股份有限公司	万年县伟明环保有限公司	14,000.00	775.00	2018/8/16	2026/12/20	否	注 3
		小计	14,000.00	775.00			
浙江伟明环保股份有限公司	樟树市伟明环保能源有限公司	25,000.00	1,780.00	2019/5/29	2026/12/20	否	注 4
			3,800.00	2019/5/29	2030/5/28	否	
	小计	25,000.00	5,580.00				
浙江伟明环保股份有限公司	婺源伟明环保能源有限公司	11,800.00	575.00	2023/7/5	2026/3/29	否	注 5
			575.00	2023/7/5	2026/9/29	否	
			7,655.00	2023/7/5	2034/3/29	否	
小计	11,800.00	8,805.00					
浙江伟明环保股份有限公司	奉新伟明环保能源有限公司	11,400.00	1,550.00	2023/4/4	2026/9/30	否	注 6
			2,250.00	2023/4/4	2029/11/19	否	
	小计	11,400.00	3,800.00				
浙江伟明环保股份有限公司	澄江伟明环保科技有限公司	10,000.00	750.00	2024/4/8	2026/10/7	否	注 7
			8,500.00	2024/4/8	2033/4/7	否	
	小计	10,000.00	9,250.00				
浙江伟明环保股份有限公司	枝江伟明环保能源有限公司	18,000.00	824.47	2024/1/1	2026/12/21	否	注 8
			18,386.80	2024/1/1	2042/12/21	否	

浙江伟明环保股份有限公司
二〇二五年度
财务报表附注

担保方	被担保方	担保金额	借款金额	担保起始	担保到期	担保是否已经履行完毕	备注
		(万元)	(万元)				
	小计	18,000.00	19,211.27				
浙江伟明环保股份有限公司	安福伟明环保能源有限公司	19,000.00	1,611.00	2021/1/13	2026/12/20	否	注 9
	源有限公司		8,867.90	2021/1/13	2031/1/12	否	
	小计	19,000.00	10,478.90				
浙江伟明环保股份有限公司	宁晋县嘉伟环保科技有限公司	24,945.48	2,660.00	2021/3/25	2026/12/3	否	注 10
			18,142.00	2021/3/25	2033/12/20	否	
	小计	24,945.48	20,802.00				
浙江伟明环保股份有限公司	蒙阴伟明环保科技有限公司	18,000.00	1,100.00	2021/2/2	2026/12/21	否	注 11
			10,638.00	2021/2/2	2034/12/21	否	
	小计	18,000.00	11,738.00				
浙江伟明环保股份有限公司	磐安伟明环保能源有限公司	11,000.00	505.00	2020/12/4	2026/12/10	否	注 12
			8,078.50	2020/12/4	2035/12/3	否	
	小计	11,000.00	8,583.50				
浙江伟明环保股份有限公司	伟明环保装备集团有限公司	10,000.00	10,000.00	2025/11/26	2026/11/25	否	注 13
		12,500.00	3,824.75	2022/11/8	2026/11/8	否	注 14
		30,000.00	3,814.32	2025/9/9	2026/9/9	否	注 15
		15,000.00	2,010.96	2025/1/26	2026/1/26	否	注 16
		10,000.00	2,942.30	2025/3/19	2026/3/19	否	注 17
	小计	77,500.00	22,592.33				
浙江伟明环保股份有限公司	浙江嘉伟新能源集团有限公司	8,000.00	4,794.88	2025/3/26	2026/3/25	否	注 18
		10,000.00	3,831.83	2025/2/14	2027/2/14	否	注 19
	小计	18,000.00	8,626.71				
浙江伟明环保股份有限公司	闽清伟明环保能源有限公司	14,704.00	816.89	2023/9/28	2026/9/20	否	注 20
			12,253.33	2023/9/28	2041/9/20	否	
	小计	14,704.00	13,070.22				
浙江伟明环保股份有限公司	嘉禾伟明环保科技有限公司	26,000.00	2,300.00	2021/12/16	2026/12/21	否	注 21
			18,000.00	2021/12/16	2031/12/16	否	
	小计	26,000.00	20,300.00				
浙江伟明环保股份有限公司	文成伟明环保能源有限公司	18,000.00	450.00	2020/6/14	2026/6/21	否	注 22
			450.00	2020/6/14	2026/12/21	否	
			11,870.00	2020/6/14	2038/12/21	否	

浙江伟明环保股份有限公司
二〇二五年度
财务报表附注

担保方	被担保方	担保金额	借款金额	担保起始	担保到期	担保是否已经履行完毕	备注
		(万元)	(万元)				
	小计	18,000.00	12,770.00				
浙江伟明环保股份有限公司	平阳伟明再生资	5,000.00	800.00	2022/2/28	2026/12/29	否	注 23
	源有限公司		1,600.00	2022/2/28	2028/12/29	否	
	小计	5,000.00	2,400.00				
浙江伟明环保股份有限公司	陇南伟明环保能源有限公司	18,000.00	133.34	2023/12/20	2026/3/16	否	注 24
			120.55	2024/1/5	2026/4/15	否	
			18.12	2024/3/15	2026/4/15	否	
			8.46	2024/6/18	2026/6/15	否	
			22.32	2024/6/27	2026/4/15	否	
			21.84	2024/9/27	2026/4/15	否	
			29.81	2025/1/20	2026/4/15	否	
			45.33	2025/6/30	2026/3/16	否	
			133.34	2023/12/20	2026/9/15	否	
			120.55	2024/1/5	2026/10/15	否	
			18.12	2024/3/15	2026/10/15	否	
			8.46	2024/6/18	2026/12/15	否	
			22.32	2024/6/27	2026/10/15	否	
			21.84	2024/9/27	2026/10/15	否	
			29.81	2025/1/20	2026/10/15	否	
			45.33	2025/6/30	2026/9/15	否	
			4,733.33	2023/12/20	2038/9/14	否	
			4,279.41	2024/1/5	2038/9/14	否	
			643.26	2024/3/15	2038/9/14	否	
			300.47	2024/6/18	2038/9/14	否	
792.35	2024/6/27	2038/9/14	否				
775.35	2024/9/27	2038/9/14	否				
1,058.26	2025/1/20	2038/9/14	否				
1,609.33	2025/6/30	2038/9/14	否				
	小计	18,000.00	14,991.30				
浙江伟明环保股份有限公司	温州市龙湾伟明再	16,000.00	182.20	2025/4/2	2026/9/17	否	注 25
	生资源有限公司		272.11	2025/6/30	2026/9/17	否	

浙江伟明环保股份有限公司
二〇二五年度
财务报表附注

担保方	被担保方	担保金额	借款金额	担保起始	担保到期	担保是否已经履行完毕	备注
		(万元)	(万元)				
			85.26	2025/7/30	2026/9/17	否	
			178.12	2025/8/4	2026/9/17	否	
			36.94	2025/8/14	2026/9/17	否	
			1,547.26	2025/4/2	2035/3/17	否	
			2,312.93	2025/6/30	2035/3/17	否	
			724.74	2025/7/30	2035/3/17	否	
			1,514.02	2025/8/4	2035/3/17	否	
			313.96	2025/8/14	2035/3/17	否	
	小计	16,000.00	7,167.54				
			1,827.03	2023/10/18	2026/6/21	否	
			3,372.97	2023/10/19	2026/6/21	否	
			3,864.87	2023/12/21	2026/6/21	否	
			4,756.76	2023/12/22	2026/6/21	否	
			1,194.80	2024/3/5	2026/6/21	否	
			4,583.58	2024/3/8	2026/6/21	否	
			4,086.60	2024/6/13	2026/6/21	否	
		129,500.00	2,213.40	2024/6/14	2026/6/21	否	注 26
			5,481.08	2023/10/18	2031/6/21	否	
			10,118.92	2023/10/19	2031/6/21	否	
			11,594.59	2023/12/21	2031/6/21	否	
			14,270.27	2023/12/22	2031/6/21	否	
			3,584.40	2024/3/5	2031/6/21	否	
			13,750.73	2024/3/8	2031/6/21	否	
			12,259.80	2024/6/13	2031/6/21	否	
			6,640.20	2024/6/14	2031/6/21	否	
		20,000.00	3,300.00	2025/8/13	2027/2/4	否	注 27
			2,300.00	2025/8/28	2027/2/4	否	
			5,700.00	2025/10/13	2027/2/4	否	
			4,898.00	2025/10/22	2027/2/4	否	
		13,000.00	4,000.00	2025/5/30	2026/5/29	否	注 28
			4,200.00	2025/6/19	2026/5/29	否	

浙江伟明环保股份有限公司
二〇二五年度
财务报表附注

担保方	被担保方	担保金额	借款金额	担保起始	担保到期	担保是否已经履行完毕	备注		
		(万元)	(万元)						
			4,800.00	2025/7/3	2026/5/29	否			
			7,600.00	2025/7/17	2026/7/16	否			
		17,000.00	2,000.00	2025/8/18	2026/7/16	否	注 29		
			4,000.00	2025/9/8	2026/7/16	否			
			3,400.00	2025/12/23	2026/7/16	否			
		20,000.00	2,750.00	2025/12/22	2026/12/21	否	注 30		
	小计	199,500.00	152,548.00						
浙江伟明环保股份有限公司	伟明(香港)国际控股有限公司	10,000.00	9,400.00	2025/6/13	2026/6/13	否	注 31		
	小计	10,000.00	9,400.00						
			37,000.00	2024/3/20	2034/3/18	否			
			53,000.00	2024/3/22	2034/3/18	否			
			10,000.00	2024/6/7	2034/3/18	否			
			5,000.00	2024/6/26	2034/3/18	否			
			2,900.00	2024/7/20	2034/3/18	否			
			3,000.00	2024/7/22	2034/3/18	否			
			18,250.00	2024/7/26	2034/3/18	否			
			2,500.00	2024/8/9	2034/3/18	否			
			3,000.00	2024/9/10	2034/3/18	否			
			6,798.94	2024/9/10	2034/3/18	否			
		103,223.27	2,000.00	2024/9/23	2034/3/18	否	注 32		
			950.00	2024/10/17	2034/3/18	否			
			4,000.00	2024/11/7	2034/3/18	否			
			3,000.00	2024/11/26	2034/3/18	否			
			990.00	2024/12/18	2034/3/18	否			
			990.00	2024/12/19	2034/3/18	否			
			3,931.20	2024/12/19	2034/3/18	否			
			1,088.80	2024/12/26	2034/3/18	否			
			16,350.00	2025/1/1	2034/3/18	否			
			1,550.00	2025/2/11	2034/3/18	否			
			5,000.00	2025/3/30	2034/3/18	否			
浙江伟明环保股份有限公司	浙江伟明盛青能源新材料有限公司								

担保方	被担保方	担保金额	借款金额	担保起始	担保到期	担保是否已经履行完毕	备注
		(万元)	(万元)				
			3,000.00	2025/4/21	2034/3/18	否	
			3,000.00	2025/5/21	2034/3/18	否	
			8,937.00	2025/6/18	2034/3/18	否	
	小计	103,223.27	196,235.94				
陕西国源环保发展有限责任公司	延安国锦环保能源有限责任公司	456.00	456.00	2024/11/19	2026/6/30	否	注 33
	小计	456.00	456.00				

关联担保情况说明：

注 1：2025 年 6 月 26 日，本公司与上海浦东发展银行股份有限公司温州分行签订了编号为 YB9011202528022501 号的《保证合同》，为债权人上海浦东发展银行股份有限公司温州分行与债务人秦皇岛伟明环保能源有限公司在借款合同编号为 90112025280225 号的《固定资产借款合同》下形成的债权提供保证担保。截至 2025 年 12 月 31 日，公司使用该保证合同为以下长期借款提供担保：

为秦皇岛伟明环保能源有限公司金额为 RMB2,108.25 万元（期限为 2025 年 6 月 26 日至 2026 年 12 月 30 日），合同编号为 90112025280225 号的一年内到期的非流动负债提供保证担保；

为秦皇岛伟明环保能源有限公司金额为 RMB20,684.28 万元（期限为 2025 年 6 月 26 日至 2035 年 6 月 30 日），合同编号为 90112025280225 号的长期借款提供保证担保。

注 2：2017 年 12 月 22 日，本公司与中国工商银行股份有限公司合肥宿州路支行签订了编号为 0130200019-2017 年宿支（保）字 0088 号的《保证合同》，为债权人中国工商银行股份有限公司合肥宿州路支行与债务人界首市伟明环保能源有限公司在编号为 0130200019-2017 年（宿支）字 00174 号的《固定资产借款合同》下形成的债权提供保证担保。截至 2025 年 12 月 31 日，公司使用该保证合同为以下长期借款提供担保：

为界首市伟明环保能源有限公司金额为 RMB1,017.00 万元（期限为 2018 年 1 月 16 日至 2026 年 9 月 20 日），合同编号为 0130200019-2017 年（宿支）字 00174 号的一年内到期的非流动负债提供保证担保；

为界首市伟明环保能源有限公司金额为 RMB7,484.43 万元（期限为 2018 年 1 月 16 日至 2032 年 2 月 8 日），合同编号为 0130200019-2017 年（宿支）字 00174 号的长期借款提供保证担保。

注 3：2018 年 6 月 13 日，本公司与招商银行股份有限公司温州分行签订了编号为 2018 年保字第 7501180508 号的《不可撤销担保书》，为债权人招商银行股份有限公司温州分行与债务人万年县伟明环保能源有限公司在编号为 2018 年固贷字第 7501180508 号的《固定资产借款合同》下形成的债权提供保证担保。截至 2025 年 12 月 31 日，公司使用该担保书为以下长期借款提供担保：为万年县伟明环保能源有限公司金额为 RMB775.00 万元（期限为 2018 年 8 月 16 日至 2026 年 12 月 20 日），合同编号为 2018 年固贷字第 7501180508 号的一年内到期的非流动负债提供保证担保。

注 4：2019 年 5 月 29 日，本公司与招商银行股份有限公司温州分行签订了编号为 2019 年保字第 7501190408 号的《不可撤销担保书》，为债权人招商银行股份有限公司温州分行与债务人樟树市伟明环保能源有限公司在编号为 2019 年固贷字第 7501190408 号的《固定资产借款合同》下形成的债权提供保证担保。截至 2025 年 12 月 31 日，公司使用该担保书为以下长期借款提供担保：为樟树市伟明环保能源有限公司金额为 RMB1,780.00 万元（期限为 2019 年 5 月 29 日至 2026 年 12 月 20 日），合同编号为 2019 年固贷字第 7501190408 号的一年内到期的非流动负债提供保证担保；为樟树市伟明环保能源有限公司金额为 RMB3,800.00 万元（期限为 2019 年 5 月 29 日至 2030 年 5 月 28 日），合同编号为 2019 年固贷字第 7501190408 号的长期借款提供保证担保。

注 5：2023 年 7 月 5 日，本公司与招商银行股份有限公司南昌分行签订了编号为 791HT2023089758-02 号的《不可撤销担保书》，为债权人招商银行股份有限公司南昌分行与债务人婺源伟明环保能源有限公司在编号为 791HT2023089758 号的《固定资产借款合同》下形成的债权提供保证担保。截至 2025 年 12 月 31 日，公司使用该担保书为以下长期借款提供担保：为婺源伟明环保能源有限公司金额为 RMB575.00 万元（期限为 2023 年 7 月 5 日至 2026 年 3 月 29 日），合同编号为 791HT2023089758 号的一年内到期的非流动负债提供保证担保；为婺源伟明环保能源有限公司金额为 RMB575.00 万元（期限为 2023 年 7 月 5 日至 2026 年 9 月 29 日），合同编号为 791HT2023089758 号的一年内到期的非流动负债提供保证担保；为婺源伟明环保能源有限公司金额为 RMB7,655.00 万元（期限为 2023 年 7 月 5 日至 2034 年 3 月 29 日），合同编号为 791HT2023089758 号的长期借款提供保证担保。

注 6: 2023 年 7 月 5 日, 本公司与招商银行股份有限公司南昌高新支行签订了合同编号为 791HT2023089729-02 号的《不可撤销担保书》, 为债权人招商银行股份有限公司南昌分行与债务人奉新伟明环保能源有限公司在编号为 791HT2023089729 号的《固定资产借款合同》下形成的债权提供保证担保。截至 2025 年 12 月 31 日, 公司使用该担保合同为以下长期借款提供担保:
为奉新伟明环保能源有限公司金额为 RMB1,550.00 万元 (期限为 2023 年 4 月 4 日至 2026 年 9 月 30 日), 合同编号为 791HT2023089729 号的一年内到期的非流动负债提供保证担保;
为奉新伟明环保能源有限公司金额为 RMB2,250.00 万元 (期限为 2023 年 4 月 4 日至 2029 年 11 月 19 日), 合同编号为 791HT2023089729 号的长期借款提供保证担保。

注 7: 2024 年 4 月 8 日, 本公司与中国光大银行股份有限公司昆明分行签订了编号为保 CEB-KM-1-19-99-2024-001 号的《保证合同》, 为债权人中国光大银行股份有限公司昆明分行与债务人澄江伟明环保科技有限公司在编号为 CEB-KM-1-19-99-2024-001 号《固定资产暨项目融资借款合同》下形成的债权提供保证担保。截至 2025 年 12 月 31 日, 公司使用该保证合同为以下长期借款提供担保:
为澄江伟明环保科技有限公司金额为 RMB750.00 万元 (期限为 2024 年 4 月 8 日至 2026 年 10 月 7 日), 合同编号为 CEB-KM-1-19-99-2024-001 的一年内到期的非流动负债提供保证担保;
为澄江伟明环保科技有限公司金额为 RMB8,500.00 万元 (期限为 2024 年 4 月 8 日至 2033 年 4 月 7 日), 合同编号为 CEB-KM-1-19-99-2024-001 的长期借款提供保证担保。

注 8: 2023 年 12 月 29 日, 本公司与中国农业银行股份有限公司温州分行签订了编号为 33199120230036737 号的《保证合同》, 为债权人中国农业银行股份有限公司温州分行与债务人枝江伟明环保能源有限公司在编号为 33010420239993036 号《固定资产借款合同》下形成的债权提供保证担保。截至 2025 年 12 月 31 日, 公司使用该保证合同为以下长期借款提供担保:
为枝江伟明环保能源有限公司金额为 RMB824.47 万元 (期限为 2024 年 1 月 1 日至 2026 年 12 月 21 日), 编号为 33010420239993036 号的一年内到期的非流动负债提供保证担保;
为枝江伟明环保能源有限公司金额为 RMB18,386.80 万元 (期限为 2024 年 1 月 1 日至 2042 年 12 月 21 日), 编号为 33010420239993036 号的长期借款提供保证担保。

注 9：2020 年 12 月 25 日，本公司与中国银行股份有限公司安福支行签订了编号为 2020 年安福中银固保字 001 号的《保证合同》，为债权人中国银行股份有限公司安福支行与债务人安福伟明环保能源有限公司在编号为 2020 年安福中银固借字 001 号的《固定资产借款合同》下形成的债权提供保证担保。

截至 2025 年 12 月 31 日，公司使用该担保合同为以下长期借款提供担保：

为安福伟明环保能源有限公司金额为 RMB1,611.00 万元（期限为 2021 年 1 月 13 日至 2026 年 12 月 20 日），合同编号为 2020 年安福中银固借字 001 号的一年内到期的非流动负债提供保证担保；

为安福伟明环保能源有限公司金额为 RMB8,867.90 万元（期限为 2021 年 1 月 13 日至 2031 年 1 月 12 日），合同编号为 2020 年安福中银固借字 001 号的长期借款提供保证担保。

注 10：2021 年 3 月 25 日，本公司与中国建设银行股份有限公司宁晋支行签订了编号为 2021 年宁晋最高额保字第 1 号的《最高额保证合同》，为债权人中国建设银行股份有限公司宁晋支行与债务人宁晋县嘉伟环保科技有限公司在编号为 2021 年宁晋固字第 1 号的《固定资产借款合同》下形成的债权提供保证担保，根据合同约定本公司承担保证责任的比例为 63%，保证金额为 24,945.48 万元。截至 2025 年 12 月 31 日，公司使用该担保合同为以下长期借款提供担保：

为宁晋县嘉伟环保科技有限公司金额为 RMB2,660.00 万元（期限为 2021 年 3 月 25 日至 2026 年 12 月 3 日），合同编号为 2021 年宁晋固字第 1 号的一年内到期的非流动负债提供保证担保；

为宁晋县嘉伟环保科技有限公司金额为 RMB18,142.00 万元（期限为 2021 年 3 月 25 日至 2033 年 12 月 20 日），合同编号为 2021 年宁晋固字第 1 号的长期借款提供保证担保。

注 11：2021 年 2 月 1 日，本公司与中国农业银行股份有限公司温州分行签订了编号为 33100199920210131 号的《保证合同》，为债权人中国农业银行股份有限公司温州分行与债务人蒙阴伟明环保科技有限公司在编号为 33010499920210131 号的《固定资产借款合同》下形成的债权提供保证担保。截至 2025 年 12 月 31 日，公司使用该保证合同为以下长期借款提供担保：

为蒙阴伟明环保科技有限公司金额为 RMB1,100.00 万元（期限为 2021 年 2 月 2 日至 2026 年 12 月 21 日），合同编号为 33010499920210131 号的一年内到期的非流动负债提供保证担保；

为蒙阴伟明环保科技有限公司金额为 RMB10,638.00 万元（期限为 2021 年 2 月 2 日至 2034 年 12 月 21 日），合同编号为 33010499920210131 号的长期借款提供保证担保。

注 12：2020 年 12 月 2 日，本公司与中国建设银行股份有限公司磐安支行签订了编号为 HTC330677500ZGDB202000004 号的《最高额保证合同》，为债权人中国建设银行股份有限公司磐安支行与债务人磐安伟明环保能源有限公司在编号为 HTU330677500FBWB202000001 号的《项目融资贷款合同》下形成的债权提供保证担保。截至 2025 年 12 月 31 日，公司使用该担保合同为以下长期借款提供担保：

为磐安伟明环保能源有限公司金额为 RMB505.00 万元（期限为 2020 年 12 月 4 日至 2026 年 12 月 10 日），合同编号为 HTU330677500FBWB202000001 号的一年内到期的非流动负债提供保证担保；

为磐安伟明环保能源有限公司金额为 RMB8,078.50 万元（期限为 2020 年 12 月 4 日至 2035 年 12 月 3 日），合同编号为 HTU330677500FBWB202000001 号的长期借款提供保证担保。

注 13：2025 年 12 月 8 日，本公司与杭州银行股份有限公司温州科技支行签订了编号为 2025112021379118001 号的《保证合同》，为债权人杭州银行股份有限公司温州科技支行与债务人伟明环保装备集团有限公司在编号为 236C110202500041 号的《借款合同》下形成的债权提供保证担保。截至 2025 年 12 月 31 日，公司使用该保证合同为以下短期借款提供担保：

为伟明环保装备集团有限公司金额为 RMB10,000.00 万元（期限为 2025 年 11 月 26 日至 2026 年 11 月 25 日），合同编号为 236C110202500041 号的短期借款提供保证担保。

注 14：2023 年 11 月 27 日，本公司与宁波银行股份有限公司温州分行签订了编号为 07600KB23000001 的《最高额保证合同》（期限为 2022 年 11 月 8 日至 2026 年 11 月 8 日），为债务人伟明环保装备集团有限公司在债权人宁波银行股份有限公司温州分行开具的银行承兑汇票和保函下形成的债权提供保证担保；截止 2025 年 12 月 31 日，公司使用该担保合同为伟明环保装备集团有限公司总计金额为 RMB3,747.08 万元的银行承兑汇票和金额为 RMB77.67 万元的保函下形成的债权提供保证担保。

注 15: 2025 年 9 月 28 日, 本公司与平安银行股份有限公司温州分行签订了编号为平银温业一额保字 20250909 第 001 号的《最高额保证担保合同》(期限为 2025 年 9 月 9 日至 2026 年 9 月 9 日), 为债务人伟明环保装备集团有限公司在债权人平安银行股份有限公司温州分行开具的银行承兑汇票下形成的债权提供保证担保: 截止 2025 年 12 月 31 日, 公司使用该担保合同为伟明环保装备集团有限公司总计金额为 RMB3,814.32 万元的银行承兑汇票下形成的债权提供保证担保。

注 16: 2025 年 3 月 27 日, 本公司与招商银行股份有限公司温州分行签订了编号为 577XY241127T00011801 的《最高额不可撤销担保书》(期限为 2025 年 1 月 26 日至 2026 年 1 月 26 日), 为债务人伟明环保装备集团有限公司在债权人招商银行股份有限公司温州分行开具的银行承兑汇票下形成的债权提供保证担保: 截止 2025 年 12 月 31 日, 公司使用该担保合同为伟明环保装备集团有限公司总计金额为 RMB2,010.96 万元的银行承兑汇票下形成的债权提供保证担保。

注 17: 2025 年 3 月 19 日, 本公司与中信银行股份有限公司温州分行签订了编号为 2025 信银温人最保字第 811088515095 号的《最高额保证合同》(期限为 2025 年 3 月 19 日至 2026 年 3 月 19 日), 为债务人伟明环保装备集团有限公司在债权人中信银行股份有限公司温州分开的银行承兑汇票和保函下形成的债权提供保证担保: 截止 2025 年 12 月 31 日, 公司使用该担保合同为伟明环保装备集团有限公司总计金额为 RMB1,997.75 万元的银行承兑汇票和金额为 RMB944.55 万元的保函下形成的债权提供保证担保。

注 18: 2025 年 3 月 27 日, 本公司与招商银行股份有限公司温州分行签订了编号为 577XY241120T00014901 的《最高额不可撤销担保书》(期限为 2025 年 3 月 26 日至 2026 年 3 月 25 日), 为债务人浙江嘉伟新能源集团有限公司在债权人招商银行股份有限公司温州分行开具的银行承兑汇票下形成的债权提供保证担保: 截止 2025 年 12 月 31 日, 公司使用该担保合同为浙江嘉伟新能源集团有限公司总计金额为 RMB4,794.88 万元的银行承兑汇票下形成的债权提供保证担保。

注 19: 2025 年 2 月 14 日, 本公司与中国民生银行股份有限公司温州分行签订了编号为公高保字第 DB2400000090293 号的《最高额保证合同》(期限为

2025年2月14日至2027年2月14日)，为债务人浙江嘉伟新能源集团有限公司在债权人中国民生银行股份有限公司温州分行开具的银行承兑汇票下形成的债权提供保证担保：截止2025年12月31日，公司使用该担保合同为浙江嘉伟新能源集团有限公司总计金额为RMB3,831.83万元的银行承兑汇票下形成的债权提供保证担保。

注20：2023年12月26日，本公司与中国银行股份有限公司闽侯分行签订了编号为FJ1182023219号的《保证合同》，为债权人中国银行股份有限公司闽侯分行与债务人闽清伟明环保能源有限公司在编号为FJ1182023216号的《固定资产借款合同》下形成的债权提供保证担保。截至2025年12月31日，公司使用该保证合同为以下长期借款提供担保：

为闽清伟明环保能源有限公司金额为RMB816.89万元（期限为2023年9月28日至2026年9月20日），合同编号为FJ1182023216号的一年内到期的非流动负债提供保证担保；

为闽清伟明环保能源有限公司金额为RMB12,253.33万元（期限为2023年9月28日至2041年9月20日），合同编号为FJ1182023216号的长期借款提供保证担保。

注21：2021年12月9日，本公司与中国建设银行股份有限公司嘉禾支行签订了编号为HTC430707500ZGDB2021N004号的《本金最高额保证合同》，为债权人中国建设银行股份有限公司嘉禾支行与债务人嘉禾伟明环保科技有限公司在编号为HTZ430707500GDZC2021N001号的《固定资产借款合同》下形成的债权提供保证担保。截至2025年12月31日，公司使用该担保合同为以下长期借款提供担保：

为嘉禾伟明环保科技有限公司金额为RMB2,300.00万元（期限为2021年12月16日至2026年12月21日），合同编号为HTZ430707500GDZC2021N001号的一年内到期的非流动负债提供保证担保；

为嘉禾伟明环保科技有限公司金额为RMB18,000.00万元（期限为2021年12月16日至2031年12月16日），合同编号为HTZ430707500GDZC2021N001号的长期借款提供保证担保。

注22：2020年6月14日，本公司与中国农业银行股份有限公司温州分行签订了编号为33100199920200611号的《保证合同》，为债权人中国农业银行股份有限公司温州分行与债务人文成伟明环保能源有限公司在编号为

33010499920200610 号的《固定资产借款合同》下形成的债权提供保证担保。
截至 2025 年 12 月 31 日, 公司使用该担保合同为以下长期借款提供担保:
为文成伟明环保能源有限公司金额为 RMB450.00 万元 (期限为 2020 年 6 月 14 日至 2026 年 6 月 21 日), 合同编号为 33010499920200610 号的一年内到期的非流动负债提供保证担保;
为文成伟明环保能源有限公司金额为 RMB450.00 万元 (期限为 2020 年 6 月 14 日至 2026 年 12 月 21 日), 合同编号为 33010499920200610 号的一年内到期的非流动负债提供保证担保;
为文成伟明环保能源有限公司金额为 RMB11,870.00 万元 (期限为 2020 年 6 月 14 日至 2038 年 12 月 21 日), 合同编号为 33010499920200610 号的长期借款提供保证担保。

注 23: 2021 年 6 月 29 日, 本公司与中信银行股份有限公司温州分行签订了编号为 2021 信银温人保字第 811088292867 号的《保证合同》, 为债权人中信银行股份有限公司温州分行与债务人平阳伟明再生资源有限公司在编号为 2021 信银温人固贷字第 811088292867 号的《固定资产借款合同》下形成的债权提供保证担保。截至 2025 年 12 月 31 日, 公司使用该担保合同为以下长期借款提供担保:
为平阳伟明再生资源有限公司金额为 RMB800.00 万元 (期限为 2022 年 2 月 28 日至 2026 年 12 月 29 日), 合同编号为 2021 信银温人固贷字第 811088292867 号的一年内到期的非流动负债提供保证担保;
为平阳伟明再生资源有限公司金额为 RMB1,600.00 万元 (期限为 2022 年 2 月 28 日至 2028 年 12 月 29 日), 合同编号为 2021 信银温人固贷字第 811088292867 号的长期借款提供保证担保。

注 24: 2023 年 9 月 14 日, 本公司与招商银行股份有限公司兰州分行签订了编号为 931HT202323316302 号的《不可撤销担保书》, 为债权人招商银行股份有限公司兰州分行与债务人陇南伟明环保能源有限公司在编号为 931HT2023233163 号的《固定资产借款合同》下形成的债权提供保证担保。
截至 2025 年 12 月 31 日, 公司使用该担保书为以下长期借款提供担保:
为陇南伟明环保能源有限公司金额为 RMB133.34 万元 (期限为 2023 年 12 月 20 日至 2026 年 3 月 16 日), 合同编号为 931HT2023233163 号的一年内到期的非流动负债提供保证担保;

为陇南伟明环保能源有限公司金额为 RMB120.55 万元（期限为 2024 年 1 月 5 日至 2026 年 4 月 15 日），合同编号为 931HT2023233163 号的一年内到期的非流动负债提供保证担保；

为陇南伟明环保能源有限公司金额为 RMB18.12 万元（期限为 2024 年 3 月 15 日至 2026 年 4 月 15 日），合同编号为 931HT2023233163 号的一年内到期的非流动负债提供保证担保；

为陇南伟明环保能源有限公司金额为 RMB8.46 万元（期限为 2024 年 6 月 18 日至 2026 年 6 月 15 日），合同编号为 931HT2023233163 号的一年内到期的非流动负债提供保证担保；

为陇南伟明环保能源有限公司金额为 RMB22.32 万元（期限为 2024 年 6 月 27 日至 2026 年 4 月 15 日），合同编号为 931HT2023233163 号的一年内到期的非流动负债提供保证担保；

为陇南伟明环保能源有限公司金额为 RMB21.84 万元（期限为 2024 年 9 月 27 日至 2026 年 4 月 15 日），合同编号为 931HT2023233163 号的一年内到期的非流动负债提供保证担保；

为陇南伟明环保能源有限公司金额为 RMB29.81 万元（期限为 2025 年 1 月 20 日至 2026 年 4 月 15 日），合同编号为 931HT2023233163 号的一年内到期的非流动负债提供保证担保；

为陇南伟明环保能源有限公司金额为 RMB45.33 万元（期限为 2025 年 6 月 30 日至 2026 年 3 月 16 日），合同编号为 931HT2023233163 号的一年内到期的非流动负债提供保证担保；

为陇南伟明环保能源有限公司金额为 RMB133.34 万元（期限为 2023 年 12 月 20 日至 2026 年 9 月 15 日），合同编号为 931HT2023233163 号的一年内到期的非流动负债提供保证担保；

为陇南伟明环保能源有限公司金额为 RMB120.55 万元（期限为 2024 年 1 月 5 日至 2026 年 10 月 15 日），合同编号为 931HT2023233163 号的一年内到期的非流动负债提供保证担保；

为陇南伟明环保能源有限公司金额为 RMB18.12 万元（期限为 2024 年 3 月 15 日至 2026 年 10 月 15 日），合同编号为 931HT2023233163 号的一年内到期的非流动负债提供保证担保；

为陇南伟明环保能源有限公司金额为 RMB8.46 万元（期限为 2024 年 6 月 18 日至 2026 年 12 月 15 日），合同编号为 931HT2023233163 号的一年内到期的非流动负债提供保证担保；

为陇南伟明环保能源有限公司金额为 RMB22.32 万元（期限为 2024 年 6 月 27 日至 2026 年 10 月 15 日），合同编号为 931HT2023233163 号的一年内到期的非流动负债提供保证担保；

为陇南伟明环保能源有限公司金额为 RMB21.84 万元（期限为 2024 年 9 月 27 日至 2026 年 10 月 15 日），合同编号为 931HT2023233163 号的一年内到期的非流动负债提供保证担保；

为陇南伟明环保能源有限公司金额为 RMB29.81 万元（期限为 2025 年 1 月 20 日至 2026 年 10 月 15 日），合同编号为 931HT2023233163 号的一年内到期的非流动负债提供保证担保；

为陇南伟明环保能源有限公司金额为 RMB45.33 万元（期限为 2025 年 6 月 30 日至 2026 年 9 月 15 日），合同编号为 931HT2023233163 号的一年内到期的非流动负债提供保证担保；

为陇南伟明环保能源有限公司金额为 RMB4,733.33 万元（期限为 2023 年 12 月 20 日至 2038 年 9 月 14 日），合同编号为 931HT2023233163 号的长期借款提供保证担保；

为陇南伟明环保能源有限公司金额为 RMB4,279.41 万元（期限为 2024 年 1 月 5 日至 2038 年 9 月 14 日），合同编号为 931HT2023233163 号的长期借款提供保证担保；

为陇南伟明环保能源有限公司金额为 RMB643.26 万元（期限为 2024 年 3 月 15 日至 2038 年 9 月 14 日），合同编号为 931HT2023233163 号的长期借款提供保证担保；

为陇南伟明环保能源有限公司金额为 RMB300.47 万元（期限为 2024 年 6 月 18 日至 2038 年 9 月 14 日），合同编号为 931HT2023233163 号的长期借款提供保证担保；

为陇南伟明环保能源有限公司金额为 RMB792.35 万元（期限为 2024 年 6 月 27 日至 2038 年 9 月 14 日），合同编号为 931HT2023233163 号的长期借款提供保证担保；

为陇南伟明环保能源有限公司金额为 RMB775.35 万元（期限为 2024 年 9 月 27 日至 2038 年 9 月 14 日），合同编号为 931HT2023233163 号的长期借款提供保证担保；

为陇南伟明环保能源有限公司金额为 RMB1,058.26 万元（期限为 2025 年 1 月 20 日至 2038 年 9 月 14 日），合同编号为 931HT2023233163 号的长期借款提供保证担保；

为陇南伟明环保能源有限公司金额为 RMB1,609.33 万元（期限为 2025 年 6 月 30 日至 2038 年 9 月 14 日），合同编号为 931HT2023233163 号的长期借款提供保证担保。

注 25：2025 年 6 月 3 日，本公司与招商银行股份有限公司温州分行签订了编号为 577HT241217T00050601 号的《不可撤销担保书》，为债权人招商银行股份有限公司温州分行与债务人温州市龙湾伟明再生资源有限公司在编号为 577HT241217T000506 号的《固定资产借款合同》下形成的债权提供保证担保。

截至 2025 年 12 月 31 日，公司使用该担保书为以下长期借款提供担保：

为温州市龙湾伟明再生资源有限公司金额为 RMB182.20 万元（期限为 2025 年 4 月 2 日至 2026 年 9 月 17 日），合同编号为 577HT241217T000506 的一年内到期的非流动负债提供保证担保；

为温州市龙湾伟明再生资源有限公司金额为 RMB272.11 万元（期限为 2025 年 6 月 30 日至 2026 年 9 月 17 日），合同编号为 577HT241217T000506 的一年内到期的非流动负债提供保证担保；

为温州市龙湾伟明再生资源有限公司金额为 RMB85.26 万元（期限为 2025 年 7 月 30 日至 2026 年 9 月 17 日），合同编号为 577HT241217T000506 的一年内到期的非流动负债提供保证担保；

为温州市龙湾伟明再生资源有限公司金额为 RMB178.12 万元（期限为 2025 年 8 月 4 日至 2026 年 9 月 17 日），合同编号为 577HT241217T000506 的一年内到期的非流动负债提供保证担保；

为温州市龙湾伟明再生资源有限公司金额为 RMB36.94 万元（期限为 2025 年 8 月 14 日至 2026 年 9 月 17 日），合同编号为 577HT241217T000506 的一年内到期的非流动负债提供保证担保；

为温州市龙湾伟明再生资源有限公司金额为 RMB1,547.26 万元（期限为 2025 年 4 月 2 日至 2035 年 3 月 17 日），合同编号为 577HT241217T000506 的长期借款提供保证担保；

为温州市龙湾伟明再生资源有限公司金额为 RMB2,312.93 万元（期限为 2025 年 6 月 30 日至 2035 年 3 月 17 日），合同编号为 577HT241217T000506 的长期借款提供保证担保；

为温州市龙湾伟明再生资源有限公司金额为 RMB724.74 万元（期限为 2025 年 7 月 30 日至 2035 年 3 月 17 日），合同编号为 577HT241217T000506 的长期借款提供保证担保；

为温州市龙湾伟明再生资源有限公司金额为 RMB1,514.02 万元（期限为 2025 年 8 月 4 日至 2035 年 3 月 17 日），合同编号为 577HT241217T000506 的长期借款提供保证担保；

为温州市龙湾伟明再生资源有限公司金额为 RMB313.96 万元（期限为 2025 年 8 月 14 日至 2035 年 3 月 17 日），合同编号为 577HT241217T000506 的长期借款提供保证担保。

注 26：2023 年 9 月 19 日，浙江伟明环保股份有限公司与中国进出口银行浙江省分行签订了编号为（2023）进出银（浙信保）字第 5/010 号的《保证协议》，为债权人中国进出口银行浙江省分行、中信银行股份有限公司温州分行、中国工商银行股份有限公司温州分行、中国民生银行股份有限公司上海自贸试验区分行、平安银行股份有限公司温州分行与债务人 PT JiaMan New Energy 在编号为（2023）进出银（浙信合）字第 5/043 号的《贷款协议》下形成的债权提供保证担保。根据合同约定本公司承担保证责任的比例为 70%，保证金额为人民币 129,500.00 万元，截至 2025 年 12 月 31 日，公司使用该担保合同为以下长期借款提供担保：

为 PT JiaMan New Energy 金额为 RMB1,827.03 万元（期限为 2023 年 10 月 18 日至 2026 年 6 月 21 日），合同编号为（2023）进出银（浙信合）字第 5/043 号的一年内到期的非流动负债提供保证担保；

为 PT JiaMan New Energy 金额为 RMB3,372.97 万元（期限为 2023 年 10 月 19 日至 2026 年 6 月 21 日），合同编号为（2023）进出银（浙信合）字第 5/043 号的一年内到期的非流动负债提供保证担保；

为 PT JiaMan New Energy 金额为 RMB3,864.87 万元（期限为 2023 年 12 月 21 日至 2026 年 6 月 21 日），合同编号为（2023）进出银（浙信合）字第 5/043 号的一年内到期的非流动负债提供保证担保；

为 PT JiaMan New Energy 金额为 RMB4,756.76 万元（期限为 2023 年 12 月 22 日至 2026 年 6 月 21 日），合同编号为（2023）进出银（浙信合）字第 5/043 号的一年内到期的非流动负债提供保证担保；

为 PT JiaMan New Energy 金额为 RMB1,194.80 万元（期限为 2024 年 3 月 5 日至 2026 年 6 月 21 日），合同编号为（2023）进出银（浙信合）字第 5/043 号的一年内到期的非流动负债提供保证担保；

为 PT JiaMan New Energy 金额为 RMB4,583.58 万元（期限为 2024 年 3 月 8 日至 2026 年 6 月 21 日），合同编号为（2023）进出银（浙信合）字第 5/043 号的一年内到期的非流动负债提供保证担保；

为 PT JiaMan New Energy 金额为 RMB4,086.60 万元（期限为 2024 年 6 月 13 日至 2026 年 6 月 21 日），合同编号为（2023）进出银（浙信合）字第 5/043 号的一年内到期的非流动负债提供保证担保；

为 PT JiaMan New Energy 金额为 RMB2,213.40 万元（期限为 2024 年 6 月 14 日至 2026 年 6 月 21 日），合同编号为（2023）进出银（浙信合）字第 5/043 号的一年内到期的非流动负债提供保证担保；

为 PT JiaMan New Energy 金额为 RMB5,481.08 万元（期限为 2023 年 10 月 18 日至 2031 年 6 月 21 日），合同编号为（2023）进出银（浙信合）字第 5/043 号的长期借款提供保证担保；

为 PT JiaMan New Energy 金额为 RMB10,118.92 万元（期限为 2023 年 10 月 19 日至 2031 年 6 月 21 日），合同编号为（2023）进出银（浙信合）字第 5/043 号的长期借款提供保证担保；

为 PT JiaMan New Energy 金额为 RMB11,594.59 万元（期限为 2023 年 12 月 21 日至 2031 年 6 月 21 日），合同编号为（2023）进出银（浙信合）字第 5/043 号的长期借款提供保证担保；

为 PT JiaMan New Energy 金额为 RMB14,270.27 万元（期限为 2023 年 12 月 22 日至 2031 年 6 月 21 日），合同编号为（2023）进出银（浙信合）字第 5/043 号的长期借款提供保证担保；

为 PT JiaMan New Energy 金额为 RMB3,584.40 万元（期限为 2024 年 3 月 5 日至 2031 年 6 月 21 日），合同编号为（2023）进出银（浙信合）字第 5/043 号的长期借款提供保证担保；

为 PT JiaMan New Energy 金额为 RMB13,750.73 万元（期限为 2024 年 3 月 8 日至 2031 年 6 月 21 日），合同编号为（2023）进出银（浙信合）字第 5/043 号的长期借款提供保证担保；

为 PT JiaMan New Energy 金额为 RMB12,259.80 万元（期限为 2024 年 6 月 13 日至 2031 年 6 月 21 日），合同编号为（2023）进出银（浙信合）字第 5/043 号的长期借款提供保证担保；

为 PT JiaMan New Energy 金额为 RMB6,640.20 万元（期限为 2024 年 6 月 14 日至 2031 年 6 月 21 日），合同编号为（2023）进出银（浙信合）字第 5/043 号的长期借款提供保证担保。

注 27：2025 年 8 月 5 日，浙江伟明环保股份有限公司与中国建设银行温州经济技术开发区支行签订了编号为 HTU330628701FBWB2025N0006 的《保证协议》，为债权人中国建设银行温州经济技术开发区支行与债务人 PT JiaMan

New Energy 在编号为 HTU330628701FBWB2025N0007 的《贷款协议》下形成的债权提供保证担保。截至 2025 年 12 月 31 日，公司使用该担保合同为以下长期借款提供担保：

为 PT JiaMan New Energy 金额为 RMB3,300.00 万元（期限为 2025 年 8 月 13 日至 2027 年 2 月 4 日），合同编号为 HTU330628701FBWB2025N0007 的长期借款提供保证担保；

为 PT JiaMan New Energy 金额为 RMB2,300.00 万元（期限为 2025 年 8 月 28 日至 2027 年 2 月 4 日），合同编号为 HTU330628701FBWB2025N0007 的长期借款提供保证担保；

为 PT JiaMan New Energy 金额为 RMB5,700.00 万元（期限为 2025 年 10 月 13 日至 2027 年 2 月 4 日），合同编号为 HTU330628701FBWB2025N0007 的长期借款提供保证担保；

为 PT JiaMan New Energy 金额为 RMB4,898.00 万元（期限为 2025 年 10 月 22 日至 2027 年 2 月 4 日），合同编号为 HTU330628701FBWB2025N0007 的长期借款提供保证担保。

注 28：2025 年 5 月 14 日，浙江伟明环保股份有限公司与中国进出口银行浙江省分行签订了编号为(2025)进出银（浙信保）字第 5-005 号的《保证协议》，为债权人中国进出口银行浙江省分行与债务人 PT JiaMan New Energy 在编号为（2025）进出银（浙信合）字第 5-029 号的《贷款协议》下形成的债权提供保证担保。截至 2025 年 12 月 31 日，公司使用该担保合同为以下短期借款提供担保：

为 PT JiaMan New Energy 金额为 RMB4,000.00 万元（期限为 2025 年 5 月 30 日至 2026 年 5 月 29 日），合同编号为（2025）进出银（浙信合）字第 5-029 号的短期借款提供保证担保；

为 PT JiaMan New Energy 金额为 RMB4,200.00 万元（期限为 2025 年 6 月 19 日至 2026 年 5 月 29 日），合同编号为（2025）进出银（浙信合）字第 5-029 号的短期借款提供保证担保；

为 PT JiaMan New Energy 金额为 RMB4,800.00 万元（期限为 2025 年 7 月 3 日至 2026 年 5 月 29 日），合同编号为（2025）进出银（浙信合）字第 5-029 号的短期借款提供保证担保。

注 29：2025 年 5 月 14 日，浙江伟明环保股份有限公司与中国进出口银行浙江省分行签订了编号为(2025)进出银（浙信保）字第 5-006 号的《保证协议》，

为债权人中国进出口银行浙江省分行与债务人 PT JiaMan New Energy 在编号为 (2025) 进出银 (浙信合) 字第 5-030 号的《贷款协议》下形成的债权提供保证担保。截至 2025 年 12 月 31 日, 公司使用该担保合同为以下短期借款提供担保:

为 PT JiaMan New Energy 金额为 RMB7,600.00 万元 (期限为 2025 年 7 月 17 日至 2026 年 7 月 16 日), 合同编号为 (2025) 进出银 (浙信合) 字第 5-030 号的短期借款提供保证担保;

为 PT JiaMan New Energy 金额为 RMB2,000.00 万元 (期限为 2025 年 8 月 18 日至 2026 年 7 月 16 日), 合同编号为 (2025) 进出银 (浙信合) 字第 5-030 号的短期借款提供保证担保;

为 PT JiaMan New Energy 金额为 RMB4,000.00 万元 (期限为 2025 年 9 月 8 日至 2026 年 7 月 16 日), 合同编号为 (2025) 进出银 (浙信合) 字第 5-030 号的短期借款提供保证担保;

为 PT JiaMan New Energy 金额为 RMB3,400.00 万元 (期限为 2025 年 12 月 23 日至 2026 年 7 月 16 日), 合同编号为 (2025) 进出银 (浙信合) 字第 5-030 号的短期借款提供保证担保。

注 30: 2025 年 12 月 22 日, 浙江伟明环保股份有限公司与中国民生银行股份有限公司上海自贸试验区分行签订了编号为公高保字第 2025ZM0401401 号的《保证协议》, 为债权人中国民生银行股份有限公司上海自贸试验区分行与债务人 PT JiaMan New Energy 在编号为公授信字第 2025ZM0401400 号/贸融资字第 2025ZM0401500 号的《贷款协议》下形成的债权提供保证担保。截至 2025 年 12 月 31 日, 公司使用该担保合同为以下短期借款提供担保:

为 PT JiaMan New Energy 金额为 RMB2,750.00 万元 (期限为 2025 年 12 月 22 日至 2026 年 12 月 21 日), 合同编号为公授信字第 2025ZM0401400 号/贸融资字第 2025ZM0401500 号的短期借款提供保证担保。

注 31: 2025 年 5 月 29 日, 本公司与中信银行股份有限公司温州分行签订了编号为 811088593723 号的《最高额保证合同》, 为债权人中信银行股份有限公司温州分行与债务人伟明 (香港) 国际控股有限公司在编号为 811088593723 号的《本外币流动资金借款合同》下形成的债权提供保证担保。截至 2025 年 12 月 31 日, 公司使用该保证合同为以下短期借款提供担保:

为伟明 (香港) 国际控股有限公司金额为 RMB9,400.00 万元 (期限为 2025 年 6 月 13 日至 2026 年 6 月 13 日), 合同编号为 811088593723 号的短期借款提供保证担保。

注 32: 2024 年 3 月 19 日, 浙江伟明环保股份有限公司与中国农业银行股份有限公司温州分行签订了编号为【2024】伟明盛青银团保字第 001 号的《银团贷款保证合同》, 总担保金额为 189,242.50 万元, 保证人之一浙江伟明环保股份有限公司按 54.5455% 的份额对贷款合同项下贷款资金提供保证责任, 为债权人中国农业银行股份有限公司温州分行、中国进出口银行浙江省分行、中国建设银行股份有限公司温州经济技术开发区支行与债务人浙江伟明盛青能源新材料有限公司在编号为【2024】伟明盛青银团贷字第 001 号的《固定资产银团贷款合同》下形成的债权提供保证担保。截至 2025 年 12 月 31 日, 公司使用该担保合同为以下长期借款提供担保:

为浙江伟明盛青能源新材料有限公司金额为 RMB37,000.00 万元(期限为 2024 年 3 月 20 日至 2034 年 3 月 18 日), 合同编号为【2024】伟明盛青银团贷字第 001 号的长期借款提供保证担保;

为浙江伟明盛青能源新材料有限公司金额为 RMB53,000.00 万元(期限为 2024 年 3 月 22 日至 2034 年 3 月 18 日), 合同编号为【2024】伟明盛青银团贷字第 001 号的长期借款提供保证担保;

为浙江伟明盛青能源新材料有限公司金额为 RMB10,000.00 万元(期限为 2024 年 6 月 7 日至 2034 年 3 月 18 日), 合同编号为【2024】伟明盛青银团贷字第 001 号的长期借款提供保证担保;

为浙江伟明盛青能源新材料有限公司金额为 RMB5,000.00 万元(期限为 2024 年 6 月 26 日至 2034 年 3 月 18 日), 合同编号为【2024】伟明盛青银团贷字第 001 号的长期借款提供保证担保;

为浙江伟明盛青能源新材料有限公司金额为 RMB2,900.00 万元(期限为 2024 年 7 月 20 日至 2034 年 3 月 18 日), 合同编号为【2024】伟明盛青银团贷字第 001 号的长期借款提供保证担保;

为浙江伟明盛青能源新材料有限公司金额为 RMB3,000.00 万元(期限为 2024 年 7 月 22 日至 2034 年 3 月 18 日), 合同编号为【2024】伟明盛青银团贷字第 001 号的长期借款提供保证担保;

为浙江伟明盛青能源新材料有限公司金额为 RMB18,250.00 万元(期限为 2024 年 7 月 26 日至 2034 年 3 月 18 日), 合同编号为【2024】伟明盛青银团贷字第 001 号的长期借款提供保证担保;

为浙江伟明盛青能源新材料有限公司金额为 RMB2,500.00 万元(期限为 2024 年 8 月 9 日至 2034 年 3 月 18 日), 合同编号为【2024】伟明盛青银团贷字第 001 号的长期借款提供保证担保;

为浙江伟明盛青能源新材料有限公司金额为 RMB3,000.00 万元（期限为 2024 年 9 月 10 日至 2024 年 3 月 18 日），合同编号为【2024】伟明盛青银团贷字第 001 号的长期借款提供保证担保；

为浙江伟明盛青能源新材料有限公司金额为 RMB6,798.94 万元（期限为 2024 年 9 月 10 日至 2024 年 3 月 18 日），合同编号为【2024】伟明盛青银团贷字第 001 号的长期借款提供保证担保；

为浙江伟明盛青能源新材料有限公司金额为 RMB2,000.00 万元（期限为 2024 年 9 月 23 日至 2024 年 3 月 18 日），合同编号为【2024】伟明盛青银团贷字第 001 号的长期借款提供保证担保；

为浙江伟明盛青能源新材料有限公司金额为 RMB950.00 万元（期限为 2024 年 10 月 17 日至 2024 年 3 月 18 日），合同编号为【2024】伟明盛青银团贷字第 001 号的长期借款提供保证担保；

为浙江伟明盛青能源新材料有限公司金额为 RMB4,000.00 万元（期限为 2024 年 11 月 7 日至 2024 年 3 月 18 日），合同编号为【2024】伟明盛青银团贷字第 001 号的长期借款提供保证担保；

为浙江伟明盛青能源新材料有限公司金额为 RMB3,000.00 万元（期限为 2024 年 11 月 26 日至 2024 年 3 月 18 日），合同编号为【2024】伟明盛青银团贷字第 001 号的长期借款提供保证担保；

为浙江伟明盛青能源新材料有限公司金额为 RMB990.00 万元（期限为 2024 年 12 月 18 日至 2024 年 3 月 18 日），合同编号为【2024】伟明盛青银团贷字第 001 号的长期借款提供保证担保；

为浙江伟明盛青能源新材料有限公司金额为 RMB990.00 万元（期限为 2024 年 12 月 19 日至 2024 年 3 月 18 日），合同编号为【2024】伟明盛青银团贷字第 001 号的长期借款提供保证担保；

为浙江伟明盛青能源新材料有限公司金额为 RMB3,931.20 万元（期限为 2024 年 12 月 19 日至 2024 年 3 月 18 日），合同编号为【2024】伟明盛青银团贷字第 001 号的长期借款提供保证担保；

为浙江伟明盛青能源新材料有限公司金额为 RMB1,088.80 万元（期限为 2024 年 12 月 26 日至 2024 年 3 月 18 日），合同编号为【2024】伟明盛青银团贷字第 001 号的长期借款提供保证担保；

为浙江伟明盛青能源新材料有限公司金额为 RMB16,350.00 万元（期限为 2025 年 01 月 01 日至 2024 年 3 月 18 日），合同编号为【2024】伟明盛青银团贷字第 001 号的长期借款提供保证担保；

为浙江伟明盛青能源新材料有限公司金额为 RMB1,550.00 万元（期限为 2025 年 02 月 11 日至 2034 年 3 月 18 日），合同编号为【2024】伟明盛青银团贷字第 001 号的长期借款提供保证担保；

为浙江伟明盛青能源新材料有限公司金额为 RMB5,000.00 万元（期限为 2025 年 03 月 30 日至 2034 年 3 月 18 日），合同编号为【2024】伟明盛青银团贷字第 001 号的长期借款提供保证担保；

为浙江伟明盛青能源新材料有限公司金额为 RMB3,000.00 万元（期限为 2025 年 04 月 21 日至 2034 年 3 月 18 日），合同编号为【2024】伟明盛青银团贷字第 001 号的长期借款提供保证担保；

为浙江伟明盛青能源新材料有限公司金额为 RMB3,000.00 万元（期限为 2025 年 05 月 21 日至 2034 年 3 月 18 日），合同编号为【2024】伟明盛青银团贷字第 001 号的长期借款提供保证担保；

为浙江伟明盛青能源新材料有限公司金额为 RMB8,937.00 万元（期限为 2025 年 06 月 18 日至 2034 年 3 月 18 日），合同编号为【2024】伟明盛青银团贷字第 001 号的长期借款提供保证担保。

注 33：2024 年 11 月 19 日，陕西国源环保发展有限责任公司与浙商银行股份有限公司西安高新开发区支行签订了编号为(20901000)浙商银保协字(2024)第 00659 号的《履约保函》。陕西国源环保发展有限责任公司作为延安国锦环保能源有限责任公司的控股股东愿意作为申请人向浙商银行股份有限公司西安高新开发区支行申请建设期履约保函，用于保证延安国锦环保能源有限责任公司在同延安市城市管理执法局签订的延安市生活垃圾焚烧发电 PPP 项目建设期间按照合同要求履行相关义务。截至 2025 年 12 月 31 日，公司使用该《履约保函》为延安国锦环保能源有限责任公司提供金额为 RMB456.00 万元的建设期履约保函服务下形成的债权提供保证担保。

5、 关键管理人员薪酬

项目	本期金额	上期金额
关键管理人员薪酬	13,628,306.27	13,485,025.23

(六) 关联方应收应付等未结算项目

1、 应收项目

项目名称	关联方	期末余额		上年年末余额	
		账面余额	坏账准备	账面余额	坏账准备
应收账款					
	东明科环环保科技有限公司	28,579,881.20	21,659,698.06	30,497,083.00	25,243,303.15
	浙江伟明盛青能源新材料有限公司	188,761,580.07	9,759,569.76	94,564,029.12	4,659,201.46
	崇义华赣环保能源有限公司	18,881,000.00	3,591,200.00	30,759,000.00	2,983,400.00
	陕西恒源城环境电力有限责任公司			115,038.48	5,751.92
应收款项融资					
	浙江伟明盛青能源新材料有限公司	49,939,972.91			
其他应收款					
	浙江伟明盛青能源新材料有限公司	10,000.00	500.00		
合同资产					
	浙江伟明盛青能源新材料有限公司			360,000.00	18,000.00

2、 应付项目

项目名称	关联方	期末账面余额	上年年末账面余额
应付账款			
	建德市鑫伟钙业有限公司	1,493,275.59	1,676,747.98
	温州同心机械有限公司	82,831.85	11,488.58
其他应付款			
	伟明集团有限公司	1,500,000.00	1,500,000.00
	上海璞骁管理合伙企业（有限合伙）	52,670,101.94	53,866,059.75
	章小建	400,000.00	245,000.00
	陈革	600,000.00	217,500.00
	朱达海	400,000.00	145,000.00

项目名称	关联方	期末账面余额	上年年末账面余额
	刘习兵		1,200.00
合同负债			
	浙江伟明盛青能源新材料有限公司	2,987,109.05	
租赁负债			
	伟明集团有限公司		64,360.58

十三、股份支付

(一) 股份支付总体情况

授予对象类别	本期授予的各项 权益工具		本期行权的各项 权益工具		本期解锁的各项 权益工具		本期失效的各项 权益工具	
	数量	金额	数量	金额	数量	金额	数量	金额
	(万股)	(万元)	(万股)	(万元)	(万股)	(万元)	(万股)	(万元)
2023 年限制性股票			308.40	2,420.94	308.40	2,420.94	317.40	2,491.59
合计			308.40	2,420.94	308.40	2,420.94	317.40	2,491.59

期末发行在外的股份期权或其他权益工具说明：

2023 年 6 月 12 日，公司召开第六届董事会第三十七次会议、第六届监事会第二十九次会议，审议通过《关于向激励对象首次授予限制性股票的议案》，向 159 名激励对象授予 1,043.00 万股限制性股票，授予日为 2023 年 6 月 12 日，授予价格为每股 9.21 元。本激励计划有效期自限制性股票首次授予登记完成之日起至激励对象获授的限制性股票全部解除限售或回购之日止，最长不超过 60 个月。

2024 年 6 月 18 日，公司召开第七届董事会第八次会议和第七届监事会第五次会议，审议通过了《关于公司 2023 年限制性股票激励计划首次授予部分第一个解除限售期解除限售条件成就的议案》，符合解除限售条件的激励对象共计 159 人，可解除限售的限制性股票数量 4,172,000 股。

2025 年 4 月 25 日，公司召开第七届董事会第十四次会议和第七届监事会第九次会议，审议通过了《关于回购注销部分限制性股票及调整回购价格的议案》，同意回购注销 1 名激励对象已获授但尚未解除限售的限制性股票共计 90,000 股，并于 2025 年 6 月 19 日予以注销。

2025 年 6 月 20 日召开第七届董事会第十六次会议和第七届监事会第十次会议，审议通过了《关于公司 2023 年限制性股票激励计划首次授予部分第二个解除限售期解除限售条件成就的议案》，符合解除限售条件的激励对象共计 158 人，可解除限售的限制性股票数量 3,084,000 股。

本期失效系①激励对象因离职不具备激励对象的资格，其已授予但尚未归属的90,000股限制性股票失效;②公司未能达到激励计划当期公司层面业绩考核目标触发值，归属条件未成就，导致限制性股票失效3,084,000股。

(二) 以权益结算的股份支付情况

授予日权益工具公允价值的确定方法	按照授予日市场价格确定员工持股计划在授予日的公允价值
授予日权益工具公允价值的重要参数	授予日公司股票收盘价
可行权权益工具数量的确定依据	公司根据激励对象最新可行权职工人数变动，以及对未来年度公司业绩的预测进行确定
本期估计与上期估计有重大差异的原因	无
以权益结算的股份支付计入资本公积的累计金额	93,811,098.85

说明：

(1) 2023年6月12日，公司召开第六届董事会第三十七次会议、第六届监事会第二十九次会议，审议通过《关于向激励对象首次授予限制性股票的议案》，向159名激励对象授予1,043.00万股限制性股票，授予日为2023年6月12日，授予价格为每股9.21元，以权益结算的股份支付计入资本公积的累计金额为59,671,611.33元。

(2) 公司于2017年向156名激励对象授予711万股限制性股票，以权益结算的股份支付计入资本公积的累计金额为34,139,487.52元。

(三) 股份支付费用

授予对象	本期金额			上期金额		
	以权益结算的股份支付	以现金结算的股份支付	合计	以权益结算的股份支付	以现金结算的股份支付	合计
2023年限制性股票	-7,155,610.68		-7,155,610.68	35,206,465.32		35,206,465.32
合计	-7,155,610.68		-7,155,610.68	35,206,465.32		35,206,465.32

(四) 股份支付的修改、终止情况

无。

十四、 承诺及或有事项

(一) 重要承诺事项

1、 资产负债表日存在的重要承诺

(1) 质押资产情况

被担保单位	质押物	质押权人	借款金额	备注
			(万元)	
浙江伟明环保股份有限公司	安徽盛运环保(集团)股份有限公司限售流通股 1790980027 股	招商银行股份有限公司温州分行	19,250.00	注 1
浙江伟明环保股份有限公司	浙江伟明环保股份有限公司持有的陕西国源环保发展有限公司的 59.4% 股权	招商银行股份有限公司温州分行	16,979.50	注 2
澄江伟明环保科技有限公司	澄江市生活垃圾焚烧发电项目特许经营权的收益权	中国光大银行股份有限公司昆明分行	9,250.00	注 3
秦皇岛伟明环保能源有限公司	秦皇岛西部生活垃圾焚烧发电项目垃圾处埋补贴、电费收费权及炉渣收费权	上海浦东发展银行股份有限公司温州分行	22,792.53	注 4
界首市伟明环保能源有限公司	《界首市生活垃圾焚烧发电 PPP 项目特许经营协议》项下全部权益和收益	中国工商银行股份有限公司合肥蜀山支行	8,501.43	注 5
万年县伟明环保能源有限公司	万年县伟明环保能源有限公司项下的垃圾处理费和电费收费权	招商银行股份有限公司温州分行	775.00	注 6
成都中环智慧兴彭环境有限公司	《彭州市第二生活垃圾压缩中转站 PPP 项目合同》下全部应收账款	兴业银行股份有限公司成都分行	1,755.00	注 7
婺源伟明环保能源有限公司	婺源伟明上网发电产生的收费权及相应的补贴款、生活垃圾处理产生的收费权	招商银行股份有限公司南昌分行	8,805.00	注 8
奉新伟明环保能源有限公司	奉新公司的垃圾焚烧发电项目垃圾处置费及上网电费收益权	招商银行股份有限公司南昌分行	3,800.00	注 9
玉环嘉伟环保科技有限公司	玉环嘉伟在 2022 年 11 月 22 日至 2038 年 11 月 22 日期间内发生的全部电费收费权及其项下全部收益的收费权的应收账款	上海浦东发展银行股份有限公司温州分行	16,657.00	注 10
东阳伟明环保能源有限公司	《东阳市垃圾焚烧综合处理工程建设·运营·移交特许经营协议》项下的预期收益	中国农业银行股份有限公司温州分行	10,000.00	注 11
安福伟明环保能源有限公司	安福生活垃圾焚烧发电厂项目垃圾处理费和并网发电电费收费权	中国银行股份有限公司安福支行	10,478.90	注 12
蒙阴伟明环保科技有限公司	《蒙阴县新能源环保垃圾焚烧发电项目特许经营协议》项下预期收益	中国农业银行股份有限公司温州分行	11,738.00	注 13
宁都县伟明城投新能源有限公司	《宁都县生活垃圾焚烧发电项目特许经营协议》项下的预期收益	中国农业银行股份有限公司温州分行	22,364.00	注 14

浙江伟明环保股份有限公司
二〇二五年度
财务报表附注

被担保单位	质押物	质押权人	借款金额	备注
			(万元)	
榆林绿能新能源有限公司	《榆林市生活垃圾焚烧发电项目特许经营合同》项下特许经营收益权	中国农业发展银行榆林市分行	25,000.00	注 15
闽清伟明环保能源有限公司	闽清县生活垃圾焚烧发电厂全部电费和垃圾处理费收费权	中国银行股份有限公司闽侯分行	13,070.22	注 16
嘉禾伟明环保科技有限公司	《郴州市嘉禾生活垃圾焚烧发电项目特许经营协议》下郴州市嘉禾生活垃圾焚烧发电项目电费应收账款收费权	中国建设银行股份有限公司嘉禾支行	20,300.00	注 17
文成伟明环保能源有限公司	《文成县垃圾处理生态环保工程特许经营权利》项下预期收益	中国农业银行股份有限公司温州分行	12,770.00	注 18
平阳伟明再生资源有限公司	平阳县餐厨再生资源利用中心 PPP 项目合同已产生及将产生的全部应收账款	中信银行股份有限公司温州分行	2,400.00	注 19
樟树市伟明环保能源有限公司	樟树伟明垃圾处理费和电费收费权及相对应补贴	招商银行股份有限公司温州分行	5,580.00	注 20
PT JiaMan New Energy	伟明（新加坡）国际控股有限公司 70,000,000.00 美元股权质押 PT JiaMan New Energy 开立在中国工商银行（印度尼西亚）有限公司和中国进出口银行浙江省分行的账户	中国进出口银行浙江省分行、中信银行股份有限公司温州分行、中国工商银行股份有限公司温州分行、中国民生银行股份有限公司上海自贸试验区分行、平安银行股份有限公司温州分行	103,600.00	注 21
龙泉伟明环保能源有限公司	龙泉伟明在 2023 年 08 月 09 日至 2035 年 08 月 08 日期间内发生的全部电费收费权及其项下全部收益的收费权的应收账款	上海浦东发展银行股份有限公司丽水缙云支行	7,350.00	注 22
枝江伟明环保能源有限公司	枝江市生活垃圾焚烧发电项目特许经营权项下收费权	中国农业银行股份有限公司温州分行	19,211.27	注 23
磐安伟明环保能源有限公司	磐安县生活垃圾焚烧发电厂 PPP 项目合同下垃圾处置费	中国建设银行股份有限公司磐安支行	8,583.50	注 24
陇南伟明环保能源有限公司	陇南市武都区生活垃圾焚烧发电项目产生的全部收益	招商银行股份有限公司兰州分行	14,991.30	注 25
温州市龙湾伟明再生资源有限公司	温州市龙湾伟明再生资源有限公司的电费及垃圾处置费及其对应的补贴	招商银行股份有限公司温州分行	7,167.54	注 26
福建华立生活垃圾有限公司	浦城县生活垃圾焚烧发电项目垃圾处理补贴、电费收费权及炉渣收费权	上海浦东发展银行股份有限公司温州分行	18,900.00	注 27

质押资产情况说明：

注 1：2022 年 8 月 8 日，浙江伟明环保股份有限公司与招商银行股份有限公司温州分行签订了编号为 2021 年并购贷质字第 77011220 号的《质押合同》，以安徽盛运环保（集团）股份有限公司限售流通股 1790980027 股，为债权人招商银行股份有限公司温州分行与债务人浙江伟明环保股份有限公司在编号为 2021 年并购贷字第 77011220 号的《并购贷款合同》下形成的债权提供质押担保。截至 2025 年 12 月 31 日，公司使用该担保合同为以下长期借款提供担保：

为浙江伟明环保股份有限公司金额为 RMB1,170.00 万元（期限为 2022 年 1 月 4 日至 2026 年 12 月 30 日），合同编号为 2021 年并购贷字第 77011220 号的一年内到期的非流动负债提供质押担保；

为浙江伟明环保股份有限公司金额为 RMB1,560.00 万元（期限为 2022 年 1 月 24 日至 2026 年 12 月 30 日），合同编号为 2021 年并购贷字第 77011220 号的一年内到期的非流动负债提供质押担保；

为浙江伟明环保股份有限公司金额为 RMB1,170.00 万元（期限为 2022 年 1 月 25 日至 2026 年 12 月 30 日），合同编号为 2021 年并购贷字第 77011220 号的一年内到期的非流动负债提供质押担保；

为浙江伟明环保股份有限公司金额为 RMB4,430.00 万元（期限为 2022 年 1 月 4 日至 2028 年 12 月 30 日），合同编号为 2021 年并购贷字第 77011220 号的长期借款提供质押担保；

为浙江伟明环保股份有限公司金额为 RMB7,215.00 万元（期限为 2022 年 1 月 24 日至 2028 年 12 月 30 日），合同编号为 2021 年并购贷字第 77011220 号的长期借款提供质押担保；

为浙江伟明环保股份有限公司金额为 RMB3,705.00 万元（期限为 2022 年 1 月 25 日至 2028 年 12 月 30 日），合同编号为 2021 年并购贷字第 77011220 号的长期借款提供质押担保。

注 2：2024 年 10 月 16 日，浙江伟明环保股份有限公司与招商银行股份有限公司温州分行签订了编号为 2024 年并购贷质第 770903 号的《质押合同》，以浙江伟明环保股份有限公司持有的陕西国源环保发展有限公司的 59.4% 股权，为债权人招商银行股份有限公司温州分行与债务人浙江伟明环保股份有限公司在编号为 2024 年并购贷第 770903 号的《并购贷款合同》下形成的债权提供质押担保。截至 2025 年 12 月 31 日，公司使用该担保合同为以下长期借款提供担保：

为浙江伟明环保股份有限公司金额为 RMB4,864.50 万元（期限为 2024 年 11 月 8 日至 2026 年 11 月 8 日），合同编号为 2024 年并购贷第 770903 号的一年内到期的非流动负债提供质押担保；

为浙江伟明环保股份有限公司金额为 RMB12,115.00 万元（期限为 2024 年 11 月 8 日至 2028 年 11 月 6 日），合同编号为 2024 年并购贷第 770903 号的长期借款提供质押担保。

注 3：2024 年 4 月 8 日，澄江伟明环保科技有限公司与中国光大银行股份有限公司昆明分行签订了编号为质 CEB-KM-1-19-99-2024-001 的《质押合同》，以澄江市生活垃圾焚烧发电项目特许经营权的收益权，为债权人中国光大银行股份有限公司昆明分行与债务人澄江伟明环保科技有限公司在编号为 CEB-KM-1-19-99-2024-001 的《固定资产暨项目融资借款合同》下形成的债权提供质押担保。截至 2025 年 12 月 31 日，公司使用该担保合同为以下长期借款提供担保：

为澄江伟明环保科技有限公司金额为 RMB750.00 万元（期限为 2024 年 4 月 8 日至 2026 年 10 月 7 日），合同编号为 CEB-KM-1-19-99-2024-001 的一年内到期的非流动负债提供质押担保；

为澄江伟明环保科技有限公司金额为 RMB8,500.00 万元（期限为 2024 年 4 月 8 日至 2033 年 4 月 7 日），合同编号为 CEB-KM-1-19-99-2024-001 的长期借款提供质押担保。

注 4：2025 年 6 月 26 日，秦皇岛伟明环保能源有限公司与上海浦东发展银行股份有限公司温州分行签订了编号为 22901120250000004 号的《应收账款最高额质押合同》，为债权人上海浦东发展银行股份有限公司温州分行与债务人秦皇岛伟明环保能源有限公司在借款合同编号为 90112025280225 号的《固定资产借款合同》下形成的债权提供质押担保。截至 2025 年 12 月 31 日，公司使用该担保合同为以下长期借款提供担保：

为秦皇岛伟明环保能源有限公司金额为 RMB2,108.25 万元（期限为 2025 年 6 月 26 日至 2026 年 12 月 30 日），合同编号为 90112025280225 号的一年内到期的非流动负债提供质押担保；

为秦皇岛伟明环保能源有限公司金额为 RMB20,684.28 万元（期限为 2025 年 6 月 26 日至 2035 年 6 月 30 日），合同编号为 90112025280225 号的长期借款提供质押担保。

注 5: 2017 年 12 月 22 日, 界首市伟明环保能源有限公司与中国工商银行股份有限公司合肥蜀山支行签订了合同编号为 0130200019-2017 年宿支(质)字 0015 号的《质押合同》, 以《界首市生活垃圾焚烧发电 PPP 项目特许经营协议》项下全部权益和收益项下的预期收益质押, 为债权人中国工商银行股份有限公司合肥宿州路支行与债务人界首市伟明环保能源有限公司在编号为 0130200019-2017 年(宿支)字 00174 号的《固定资产借款合同》下形成的债权提供质押担保。截至 2025 年 12 月 31 日, 公司使用该担保合同为以下长期借款提供担保:

为界首市伟明环保能源有限公司金额为 RMB1,017.00 万元(期限为 2018 年 1 月 16 日至 2026 年 9 月 20 日), 合同编号为 0130200019-2017 年(宿支)字 00174 号的一年内到期的非流动负债提供质押担保;

为界首市伟明环保能源有限公司金额为 RMB7,484.43 万元(期限为 2018 年 1 月 16 日至 2032 年 2 月 8 日), 合同编号为 0130200019-2017 年(宿支)字 00174 号的长期借款提供质押担保。

注 6: 2020 年 7 月 29 日, 万年县伟明环保能源有限公司与招商银行股份有限公司温州分行签订了编号为 2018 年质字第 7501180508-1 号的《质押合同》, 以万年县伟明环保能源有限公司项下的垃圾处理费和电费收费权质押, 为债权人招商银行股份有限公司温州分行与债务人万年县伟明环保能源有限公司在编号为 2018 年固贷字第 7501180508 号的《固定资产借款合同》下形成的债权提供质押担保。截止 2025 年 12 月 31 日, 公司使用该担保合同为以下长期借款提供担保:

为万年县伟明环保能源有限公司金额为 RMB775.00 万元(期限为 2018 年 8 月 16 日至 2026 年 12 月 20 日), 合同编号为 2018 年固贷字第 7501180508 号的一年内到期的非流动负债提供质押担保。

注 7: 2025 年 6 月 5 日, 成都中环智慧兴彭环境有限公司与兴业银行股份有限公司成都分行签订了编号为兴银蓉(应收)2504 第 42377 号的《应收账款质押合同》, 以《彭州市第二生活垃圾压缩中转站 PPP 项目》下全部应收账款质押, 为债权人兴业银行股份有限公司成都分行与债务人成都中环智慧兴彭环境有限公司在编号为兴银蓉(项置)2504 第 15827 号的《项目置换借款合同》下形成的债权提供质押担保。截至 2025 年 12 月 31 日, 公司使用该担保合同为以下长期借款提供担保:

为成都中环智慧兴彭环境有限公司金额为 RMB390.00 万元（期限为 2025 年 6 月 5 日至 2026 年 12 月 4 日），合同编号为兴银蓉（项置）2504 第 15827 号的一年内到期的非流动负债提供质押担保；

为成都中环智慧兴彭环境有限公司金额为 RMB1,365.00 万元（期限为 2025 年 6 月 5 日至 2030 年 12 月 4 日），合同编号为兴银蓉（项置）2504 第 15827 号的长期借款提供质押担保。

注 8：2023 年 4 月 4 日，婺源伟明环保能源有限公司与招商银行股份有限公司南昌分行签订了编号为 791HT2023089758-01 号的《质押合同》，为债权人招商银行股份有限公司南昌分行与债务人婺源伟明环保能源有限公司在编号为 791HT2023089758 号的《固定资产借款合同》下形成的债权提供质押担保。

截至 2025 年 12 月 31 日，公司使用该担保合同为以下长期借款提供担保：

为婺源伟明环保能源有限公司金额为 RMB575.00 万元（期限为 2023 年 7 月 5 日至 2026 年 3 月 29 日），合同编号为 791HT2023089758 号的一年内到期的非流动负债提供质押担保；

为婺源伟明环保能源有限公司金额为 RMB575.00 万元（期限为 2023 年 7 月 5 日至 2026 年 9 月 29 日），合同编号为 791HT2023089758 号的一年内到期的非流动负债提供质押担保；

为婺源伟明环保能源有限公司金额为 RMB7,655.00 万元（期限为 2023 年 7 月 5 日至 2034 年 3 月 29 日），合同编号为 791HT2023089758 号的长期借款提供质押担保。

注 9：2023 年 3 月 31 日，奉新伟明环保能源有限公司与招商银行股份有限公司南昌分行签订了合同编号为 791HT2023089729-01 号的《质押合同》，以奉新伟明环保能源有限公司上网发电产生的收费权及相应的补贴款、奉新伟明环保能源有限公司生活垃圾处理产生的收费权质押，为债权人招商银行股份有限公司南昌高新支行与债务人奉新伟明环保能源有限公司在编号为 791HT2023089729 号的《固定资产借款合同》下形成的债权提供质押担保。

截至 2025 年 12 月 31 日，公司使用该担保合同为以下长期借款提供担保：

为奉新伟明环保能源有限公司金额为 RMB1,550.00 万元（期限为 2023 年 4 月 4 日至 2026 年 9 月 30 日），合同编号为 791HT2023089729 号的一年内到期的非流动负债提供质押担保；

为奉新伟明环保能源有限公司金额为 RMB2,250.00 万元（期限为 2023 年 4 月 4 日至 2029 年 11 月 19 日），合同编号为 791HT2023089729 号的长期借款提供质押担保。

注 10：2022 年 11 月 22 日，玉环嘉伟环保科技有限公司与上海浦东发展银行股份有限公司温州分行签订了编号为 ZZ9011202200000006 的《应收账款最高额质押合同》，以玉环嘉伟环保科技有限公司在 2022 年 11 月 22 日至 2038 年 11 月 22 日期间内发生的全部电费收费权及其项下全部收益的收费权的应收账款质押，为债权人上海浦东发展银行股份有限公司温州分行与债务人玉环嘉伟环保科技有限公司在编号为 90112022JZ0451 号、90112022JZ0449 号的《固定资产借款合同》下形成的债权提供质押担保。截止 2025 年 12 月 31 日，公司使用该担保合同为以下长期借款提供担保：

为玉环嘉伟环保科技有限公司金额为 RMB1,020.00 万元（期限为 2022 年 11 月 23 日至 2026 年 11 月 22 日），合同编号为 90112022JZ0451 号的一年内到期的非流动负债提供质押担保；

为玉环嘉伟环保科技有限公司金额为 RMB60.00 万元（期限为 2022 年 11 月 23 日至 2026 年 11 月 22 日），合同编号为 90112022JZ0449 号的一年内到期的非流动负债提供质押担保；

为玉环嘉伟环保科技有限公司金额为 RMB11,817.00 万元（期限为 2022 年 11 月 23 日至 2037 年 11 月 22 日），合同编号为 90112022JZ0451 号的长期借款提供质押担保；

为玉环嘉伟环保科技有限公司金额为 RMB3,760.00 万元（期限为 2022 年 11 月 23 日至 2037 年 11 月 22 日），合同编号为 90112022JZ0449 号的长期借款提供质押担保。

注 11：2019 年 12 月 23 日，东阳伟明环保能源有限公司与中国农业银行股份有限公司温州分行签订了编号为 33100720190001962 号的《最高额权利质押合同》，以《东阳市垃圾焚烧综合处理工程建设·运营·移交特许经营协议》项下的预期收益质押，为债权人中国农业银行股份有限公司温州分行与债务人东阳伟明环保能源有限公司在编号为 33010420190002030 号、33010420200000097 号的《固定资产借款合同》下形成的债权提供质押担保。截至 2025 年 12 月 31 日，公司使用该担保合同为以下长期借款提供担保：

为东阳伟明环保能源有限公司金额为 RMB8,000.00 万元（期限为 2019 年 12 月 21 日至 2034 年 12 月 21 日），合同编号为 33010420190002030 号的长期借款提供质押担保；

为东阳伟明环保能源有限公司金额为 RMB2,000.00 万元（期限为 2020 年 1 月 10 日至 2032 年 6 月 21 日），合同编号为 33010420200000097 号的长期借款提供质押担保。

注 12：2020 年 12 月 25 日，安福伟明环保能源有限公司与中国银行股份有限公司安福支行签订了编号为 2020 年安福中银质字 001 号的《质押合同》，以安福生活垃圾焚烧发电厂项目垃圾处理费和并网发电电费收费权质押，为债权人中国银行股份有限公司安福支行与债务人安福伟明环保能源有限公司在编号为 2020 年安福中银固借字 001 号的《固定资产借款合同》下形成的债权提供质押担保。截至 2025 年 12 月 31 日，公司使用该担保合同为以下长期借款提供担保：

为安福伟明环保能源有限公司金额为 RMB1,611.00 万元（期限为 2021 年 1 月 13 日至 2026 年 12 月 20 日），合同编号为 2020 年安福中银固借字 001 号的一年内到期的非流动负债提供质押担保；

为安福伟明环保能源有限公司金额为 RMB8,867.90 万元（期限为 2021 年 1 月 13 日至 2031 年 1 月 12 日），合同编号为 2020 年安福中银固借字 001 号的长期借款提供质押担保。

注 13：2021 年 2 月 1 日，蒙阴伟明环保科技有限公司与中国农业银行股份有限公司温州分行签订了编号为 33100799920210131 号的《权利质押合同》，以《蒙阴县新能源环保垃圾焚烧发电项目特许经营协议》项下预期收益质押，为债权人中国农业银行股份有限公司温州分行与债务人蒙阴伟明环保科技有限公司在编号为 33010499920210131 号的《借款合同》下形成的债权提供质押担保。截至 2025 年 12 月 31 日，公司使用该担保合同为以下长期借款提供担保：

为蒙阴伟明环保科技有限公司金额为 RMB1,100.00 万元（期限为 2021 年 2 月 2 日至 2026 年 12 月 21 日），合同编号为 33010499920210131 号的一年内到期的非流动负债提供质押担保；

为蒙阴伟明环保科技有限公司金额为 RMB10,638.00 万元（期限为 2021 年 2 月 2 日至 2034 年 12 月 21 日），合同编号为 33010499920210131 号的长期借款提供质押担保。

注 14：2021 年 9 月 24 日，宁都县伟明城投新能源有限公司与中国农业银行股份有限公司温州分行签订了编号为 33100799920210915 号的《权利质押合同》，以《宁都县生活垃圾焚烧发电项目特许经营协议》项下的预期收益质押，为债权人中国农业银行股份有限公司温州分行与债务人宁都县伟明城投新能源有限公司在编号为 33010499920210915 号的《固定资产借款合同》下形成的债权提供质押担保。截止 2025 年 12 月 31 日，公司使用该担保合同为以下

长期借款提供担保：

为宁都县伟明城投新能源有限公司金额为 RMB1,250.00 万元（期限为 2021 年 9 月 29 日至 2026 年 6 月 21 日），合同编号为 33010499920210915 号的一年内到期的非流动负债提供质押担保；

为宁都县伟明城投新能源有限公司金额为 RMB1,250.00 万元（期限为 2021 年 9 月 29 日至 2026 年 12 月 21 日），合同编号为 33010499920210915 号的一年内到期的非流动负债提供质押担保；

为宁都县伟明城投新能源有限公司金额为 RMB19,864.00 万元（期限为 2021 年 9 月 29 日至 2034 年 12 月 21 日），合同编号为 33010499920210915 号的长期借款提供质押担保。

注 15：2019 年 12 月 17 日，榆林绿能新能源有限公司与中国农业发展银行榆林市分行签订了编号为 61089901-2019 年榆营（质）字 0003 号的《权利质押合同》，以《榆林市生活垃圾焚烧发电项目特许经营合同》项下特许经营收益权质押，为债权人中国农业发展银行榆林市分行与债务人榆林绿能新能源有限公司在编号为 61089901-2019 年（榆营）字 0026 号的《固定资产借款合同》下形成的债权提供质押担保。截至 2025 年 12 月 31 日，公司使用该担保合同为以下长期借款提供担保：

为榆林绿能新能源有限公司金额为 RMB3,000.00 万元（期限为 2019 年 12 月 17 日至 2026 年 12 月 17 日），合同编号为 61089901-2019 年（榆营）字 0026 号的一年内到期的非流动负债提供质押担保；

为榆林绿能新能源有限公司金额为 RMB22,000.00 万元（期限为 2019 年 12 月 17 日至 2034 年 12 月 15 日），合同编号为 61089901-2019 年（榆营）字 0026 号的长期借款提供质押担保。

注 16：2023 年 12 月 26 日，闽清伟明环保能源有限公司与中国银行股份有限公司闽侯分行签订了编号为 FJ1182023218 号的《应收账款质押合同》，为债权人中国银行股份有限公司闽侯分行与债务人闽清伟明环保能源有限公司在编号为 FJ1182023216 号的《固定资产借款合同》下形成的债权提供质押担保。截至 2025 年 12 月 31 日，公司使用该担保合同为以下长期借款提供担保：

为闽清伟明环保能源有限公司金额为 RMB816.89 万元（期限为 2023 年 9 月 28 日至 2026 年 9 月 20 日），合同编号为 FJ1182023216 号的一年内到期的非流动负债提供质押担保；

为闽清伟明环保能源有限公司金额为 RMB12,253.33 万元（期限为 2023 年 9 月 28 日至 2041 年 9 月 20 日），合同编号为 FJ1182023216 号的长期借款提供质押担保。

注 17：2021 年 12 月 3 日，嘉禾伟明环保科技有限公司与中国建设银行股份有限公司嘉禾支行签订了编号为 HTC430707500YSZK2021N003 的《应收账款（收费权）质押合同》，以《郴州市嘉禾生活垃圾焚烧发电项目特许经营协议》下郴州市嘉禾生活垃圾焚烧发电项目应收账款收费权质押，为债权人中国建设银行股份有限公司嘉禾支行与债务人嘉禾伟明环保科技有限公司在编号为 HTZ430707500GDZC2021N001 号的《固定资产借款合同》下形成的债权提供质押担保。截至 2025 年 12 月 31 日，公司使用该担保合同为以下长期借款提供担保：

为嘉禾伟明环保科技有限公司金额为 RMB2,300.00 万元（期限为 2021 年 12 月 16 日至 2026 年 12 月 21 日），合同编号为 HTZ430707500GDZC2021N001 号的一年内到期的非流动负债提供质押担保；

为嘉禾伟明环保科技有限公司金额为 RMB18,000.00 万元（期限为 2021 年 12 月 16 日至 2031 年 12 月 16 日），合同编号为 HTZ430707500GDZC2021N001 号的长期借款提供质押担保。

注 18：2020 年 6 月 14 日，文成伟明环保能源有限公司与中国农业银行股份有限公司温州分行签订了编号为 33100720200001533 号的《权利质押合同》，以《文成县垃圾处理生态环保工程特许经营权利》项下预期收益质押，为债权人中国农业银行股份有限公司温州分行与债务人文成伟明环保能源有限公司在编号为 33010499920200610 号的《固定资产借款合同》下形成的债权提供质押担保。截止 2025 年 12 月 31 日，公司使用该担保合同为以下长期借款提供担保：

为文成伟明环保能源有限公司金额为 RMB450.00 万元（期限为 2020 年 6 月 14 日至 2026 年 6 月 21 日），合同编号为 33010499920200610 号的一年内到期的非流动负债提供质押担保；

为文成伟明环保能源有限公司金额为 RMB450.00 万元（期限为 2020 年 6 月 14 日至 2026 年 12 月 21 日），合同编号为 33010499920200610 号的一年内到期的非流动负债提供质押担保；

为文成伟明环保能源有限公司金额为 RMB11,870.00 万元（期限为 2020 年 6 月 14 日至 2038 年 12 月 21 日），合同编号为 33010499920200610 号的长期借款提供质押担保。

注 19：2021 年 6 月 29 日，平阳伟明再生资源有限公司与中信银行股份有限公司温州分行签订了编号为 2021 信银温人最应质字第 811088292867 号的《最高额应收账款质押合同》，以平阳县餐厨再生资源利用中心 PPP 项目合同已产生及将产生的全部应收账款质押，为债权人中信银行股份有限公司温州分行与债务人平阳伟明再生资源有限公司在编号为 2021 信银温人固贷字第 811088292867 号的《固定资产借款合同》下形成的债权提供质押担保。截至 2025 年 12 月 31 日，公司使用该担保合同为以下长期借款提供担保：

为平阳伟明再生资源有限公司金额为 RMB800.00 万元（期限为 2022 年 2 月 28 日至 2026 年 12 月 29 日），合同编号为 2021 信银温人固贷字第 811088292867 号的一年内到期的非流动负债提供质押担保；

为平阳伟明再生资源有限公司金额为 RMB1,600.00 万元（期限为 2022 年 2 月 28 日至 2028 年 12 月 29 日），合同编号为 2021 信银温人固贷字第 811088292867 号的长期借款提供质押担保。

注 20：2022 年 12 月 29 日，樟树市伟明环保能源有限公司与招商银行股份有限公司温州分行签订了编号为 2019 年固贷质字第 7501190408 号的《质押合同》，以樟树市伟明环保能源有限公司垃圾处理费和电费收费权及相对应补贴质押，为债权人招商银行股份有限公司温州分行与债务人樟树市伟明环保能源有限公司在编号为 2019 年固贷字第 7501190408 号的《固定资产借款合同》下形成的债权提供质押担保。截至 2025 年 12 月 31 日，公司使用该担保合同为以下长期借款提供担保：

为樟树市伟明环保能源有限公司金额为 RMB1,780.00 万元（期限为 2019 年 5 月 29 日至 2026 年 12 月 20 日），合同编号为 2019 年固贷字第 7501190408 号的一年内到期的非流动负债提供质押担保；

为樟树市伟明环保能源有限公司金额为 RMB3,800.00 万元（期限为 2019 年 5 月 29 日至 2030 年 5 月 28 日），合同编号为 2019 年固贷字第 7501190408 号的长期借款提供质押担保。

注 21：2023 年 9 月 19 日，伟明（新加坡）国际控股有限公司与中国工商银行（印度尼西亚）有限公司签订了编号为（2023）JinChuYin(ZheXinHe)ZiNo.5/043 的《股份质押协议》，以伟明（新加坡）国际控股有限公司 70,000,000.00 美元股权质押；PT JiaMan New Energy 与中国工商银行（印度尼西亚）有限公司签订了《账户质押协议》，以开立在中国工商银行（印度尼西亚）有限公司和中国进出口银行浙江省分行的账户质押，上

述质押账户期末余额为 84,600,656.74 元。二者以上述质押为债权人中国进出口银行浙江省分行、中信银行股份有限公司温州分行、中国工商银行股份有限公司温州分行、中国民生银行股份有限公司上海自贸试验区分行、平安银行股份有限公司温州分行与债务人 PT JiaMan New Energy 在编号为 (2023) 进出银 (浙信合) 字第 5/043 号的《贷款协议》下形成的债权提供质押担保。截至 2025 年 12 月 31 日, 公司使用该担保合同为以下长期借款提供担保:

为 PT JiaMan New Energy 金额为 RMB1,827.03 万元 (期限为 2023 年 10 月 18 日至 2026 年 6 月 21 日), 合同编号为 (2023) 进出银 (浙信合) 字第 5/043 号的一年内到期的非流动负债提供质押担保;

为 PT JiaMan New Energy 金额为 RMB3,372.97 万元 (期限为 2023 年 10 月 19 日至 2026 年 6 月 21 日), 合同编号为 (2023) 进出银 (浙信合) 字第 5/043 号的一年内到期的非流动负债提供质押担保;

为 PT JiaMan New Energy 金额为 RMB3,864.87 万元 (期限为 2023 年 12 月 21 日至 2026 年 6 月 21 日), 合同编号为 (2023) 进出银 (浙信合) 字第 5/043 号的一年内到期的非流动负债提供质押担保;

为 PT JiaMan New Energy 金额为 RMB4,756.76 万元 (期限为 2023 年 12 月 22 日至 2026 年 6 月 21 日), 合同编号为 (2023) 进出银 (浙信合) 字第 5/043 号的一年内到期的非流动负债提供质押担保;

为 PT JiaMan New Energy 金额为 RMB1,194.80 万元 (期限为 2024 年 3 月 5 日至 2026 年 6 月 21 日), 合同编号为 (2023) 进出银 (浙信合) 字第 5/043 号的一年内到期的非流动负债提供质押担保;

为 PT JiaMan New Energy 金额为 RMB4,583.58 万元 (期限为 2024 年 3 月 8 日至 2026 年 6 月 21 日), 合同编号为 (2023) 进出银 (浙信合) 字第 5/043 号的一年内到期的非流动负债提供质押担保;

为 PT JiaMan New Energy 金额为 RMB4,086.60 万元 (期限为 2024 年 6 月 13 日至 2026 年 6 月 21 日), 合同编号为 (2023) 进出银 (浙信合) 字第 5/043 号的一年内到期的非流动负债提供质押担保;

为 PT JiaMan New Energy 金额为 RMB2,213.40 万元 (期限为 2024 年 6 月 14 日至 2026 年 6 月 21 日), 合同编号为 (2023) 进出银 (浙信合) 字第 5/043 号的一年内到期的非流动负债提供质押担保;

为 PT JiaMan New Energy 金额为 RMB5,481.08 万元 (期限为 2023 年 10 月 18 日至 2031 年 6 月 21 日), 合同编号为 (2023) 进出银 (浙信合) 字第 5/043 号的长期借款提供质押担保;

为 PT JiaMan New Energy 金额为 RMB10,118.92 万元 (期限为 2023 年 10 月

19日至2031年6月21日), 合同编号为(2023)进出银(浙信合)字第5/043号的长期借款提供质押担保;

为PT JiaMan New Energy 金额为RMB11,594.59万元(期限为2023年12月21日至2031年6月21日), 合同编号为(2023)进出银(浙信合)字第5/043号的长期借款提供质押担保;

为PT JiaMan New Energy 金额为RMB14,270.27万元(期限为2023年12月22日至2031年6月21日), 合同编号为(2023)进出银(浙信合)字第5/043号的长期借款提供质押担保;

为PT JiaMan New Energy 金额为RMB3,584.40万元(期限为2024年3月5日至2031年6月21日), 合同编号为(2023)进出银(浙信合)字第5/043号的长期借款提供质押担保;

为PT JiaMan New Energy 金额为RMB13,750.73万元(期限为2024年3月8日至2031年6月21日), 合同编号为(2023)进出银(浙信合)字第5/043号的长期借款提供质押担保;

为PT JiaMan New Energy 金额为RMB12,259.80万元(期限为2024年6月13日至2031年6月21日), 合同编号为(2023)进出银(浙信合)字第5/043号的长期借款提供质押担保;

为PT JiaMan New Energy 金额为RMB6,640.20万元(期限为2024年6月14日至2031年6月21日), 合同编号为(2023)进出银(浙信合)字第5/043号的长期借款提供质押担保。

注22: 2023年8月9日, 龙泉伟明环保能源有限公司与上海浦东发展银行股份有限公司丽水缙云支行签订了编号为ZZ3903202300000004号的《应收账款最高额质押合同》, 为债权人上海浦东发展银行股份有限公司丽水缙云支行与债务人龙泉伟明环保能源有限公司在编号为LQWM202308171090号的《固定资产贷款合同》下形成的债权提供质押担保。截至2025年12月31日, 公司使用该担保合同为以下长期借款提供担保:

为龙泉伟明环保能源有限公司金额为RMB490.00万元(期限为2023年8月31日至2026年6月25日), 合同编号为LQWM202308171090号的一年内到期的非流动负债提供质押担保;

为龙泉伟明环保能源有限公司金额为RMB490.00万元(期限为2023年8月31日至2026年12月25日), 合同编号为LQWM202308171090号的一年内到期的非流动负债提供质押担保;

为龙泉伟明环保能源有限公司金额为RMB6,370.00万元(期限为2023年8月

31日至2033年6月25日), 合同编号为LQWM202308171090号的长期借款提供质押担保。

注23: 2023年12月29日, 枝江伟明环保能源有限公司与中国农业银行股份有限公司温州分行签订了编号为33199420230009502号的《权利质押合同》, 为债权人中国农业银行股份有限公司温州分行与债务人枝江伟明环保能源有限公司在编号为33010420239993036号《中国农业银行股份有限公司固定资产借款合同》下形成的债权提供质押担保。截止2025年12月31日, 公司使用该担保协议为以下长期借款提供担保:

为枝江伟明环保能源有限公司金额为RMB824.47万元(期限为2024年1月1日至2026年12月21日), 编号为33010420239993036号的一年内到期的非流动负债提供质押担保;

为枝江伟明环保能源有限公司金额为RMB18,386.80万元(期限为2024年1月1日至2042年12月21日), 编号为33010420239993036号的长期借款提供质押担保。

注24: 2023年4月18日磐安伟明环保能源有限公司与中国建设银行股份有限公司磐安支行签订了编号HTC330677500YSZK2023N003号的《最高额应收账款质押合同》, 为债权人中国建设银行股份有限公司磐安支行与债务人磐安伟明环保能源有限公司签订的编号HTU330677500FBWB202000001号的项目融资借款合同下形成的债权提供质押担保。截至2025年12月31日, 公司使用该担保合同为以下长期借款提供担保:

为磐安伟明环保能源有限公司金额为RMB505.00万元(期限为2020年12月4日至2026年12月10日), 合同编号为HTU330677500FBWB202000001号的一年内到期的非流动负债提供质押担保;

为磐安伟明环保能源有限公司金额为RMB8,078.50万元(期限为2020年12月4日至2035年12月3日), 合同编号为HTU330677500FBWB202000001号的长期借款提供质押担保。

注25: 2023年9月14日, 陇南伟明环保能源有限公司与招商银行股份有限公司兰州分行签订了编号为931HT202323316301号的《质押合同》, 为债权人招商银行股份有限公司兰州分行与债务人陇南伟明环保能源有限公司在编号为931HT2023233163号的《固定资产借款合同》下形成的债权提供质押担保。截至2025年12月31日, 公司使用该担保合同为以下长期借款提供担保:

为陇南伟明环保能源有限公司金额为 RMB133.34 万元（期限为 2023 年 12 月 20 日至 2026 年 3 月 16 日），合同编号为 931HT2023233163 号的一年内到期的非流动负债提供质押担保；

为陇南伟明环保能源有限公司金额为 RMB120.55 万元（期限为 2024 年 1 月 5 日至 2026 年 4 月 15 日），合同编号为 931HT2023233163 号的一年内到期的非流动负债提供质押担保；

为陇南伟明环保能源有限公司金额为 RMB18.12 万元（期限为 2024 年 3 月 15 日至 2026 年 4 月 15 日），合同编号为 931HT2023233163 号的一年内到期的非流动负债提供质押担保；

为陇南伟明环保能源有限公司金额为 RMB8.46 万元（期限为 2024 年 6 月 18 日至 2026 年 6 月 15 日），合同编号为 931HT2023233163 号的一年内到期的非流动负债提供质押担保；

为陇南伟明环保能源有限公司金额为 RMB22.32 万元（期限为 2024 年 6 月 27 日至 2026 年 4 月 15 日），合同编号为 931HT2023233163 号的一年内到期的非流动负债提供质押担保；

为陇南伟明环保能源有限公司金额为 RMB21.84 万元（期限为 2024 年 9 月 27 日至 2026 年 4 月 15 日），合同编号为 931HT2023233163 号的一年内到期的非流动负债提供质押担保；

为陇南伟明环保能源有限公司金额为 RMB29.81 万元（期限为 2025 年 1 月 20 日至 2026 年 4 月 15 日），合同编号为 931HT2023233163 号的一年内到期的非流动负债提供质押担保；

为陇南伟明环保能源有限公司金额为 RMB45.33 万元（期限为 2025 年 6 月 30 日至 2026 年 3 月 16 日），合同编号为 931HT2023233163 号的一年内到期的非流动负债提供质押担保；

为陇南伟明环保能源有限公司金额为 RMB133.34 万元（期限为 2023 年 12 月 20 日至 2026 年 9 月 15 日），合同编号为 931HT2023233163 号的一年内到期的非流动负债提供质押担保；

为陇南伟明环保能源有限公司金额为 RMB120.55 万元（期限为 2024 年 1 月 5 日至 2026 年 10 月 15 日），合同编号为 931HT2023233163 号的一年内到期的非流动负债提供质押担保；

为陇南伟明环保能源有限公司金额为 RMB18.12 万元（期限为 2024 年 3 月 15 日至 2026 年 10 月 15 日），合同编号为 931HT2023233163 号的一年内到期的非流动负债提供质押担保；

为陇南伟明环保能源有限公司金额为 RMB8.46 万元（期限为 2024 年 6 月 18 日至 2026 年 12 月 15 日），合同编号为 931HT2023233163 号的一年内到期的非流动负债提供质押担保；

为陇南伟明环保能源有限公司金额为 RMB22.32 万元（期限为 2024 年 6 月 27 日至 2026 年 10 月 15 日），合同编号为 931HT2023233163 号的一年内到期的非流动负债提供质押担保；

为陇南伟明环保能源有限公司金额为 RMB21.84 万元（期限为 2024 年 9 月 27 日至 2026 年 10 月 15 日），合同编号为 931HT2023233163 号的一年内到期的非流动负债提供质押担保；

为陇南伟明环保能源有限公司金额为 RMB29.81 万元（期限为 2025 年 1 月 20 日至 2026 年 10 月 15 日），合同编号为 931HT2023233163 号的一年内到期的非流动负债提供质押担保；

为陇南伟明环保能源有限公司金额为 RMB45.33 万元（期限为 2025 年 6 月 30 日至 2026 年 9 月 15 日），合同编号为 931HT2023233163 号的一年内到期的非流动负债提供质押担保；

为陇南伟明环保能源有限公司金额为 RMB4,733.33 万元（期限为 2023 年 12 月 20 日至 2038 年 9 月 14 日），合同编号为 931HT2023233163 号的长期借款提供质押担保；

为陇南伟明环保能源有限公司金额为 RMB4,279.41 万元（期限为 2024 年 1 月 5 日至 2038 年 9 月 14 日），合同编号为 931HT2023233163 号的长期借款提供质押担保；

为陇南伟明环保能源有限公司金额为 RMB643.26 万元（期限为 2024 年 3 月 15 日至 2038 年 9 月 14 日），合同编号为 931HT2023233163 号的长期借款提供质押担保；

为陇南伟明环保能源有限公司金额为 RMB300.47 万元（期限为 2024 年 6 月 18 日至 2038 年 9 月 14 日），合同编号为 931HT2023233163 号的长期借款提供质押担保；

为陇南伟明环保能源有限公司金额为 RMB792.35 万元（期限为 2024 年 6 月 27 日至 2038 年 9 月 14 日），合同编号为 931HT2023233163 号的长期借款提供质押担保；

为陇南伟明环保能源有限公司金额为 RMB775.35 万元（期限为 2024 年 9 月 27 日至 2038 年 9 月 14 日），合同编号为 931HT2023233163 号的长期借款提供质押担保；

为陇南伟明环保能源有限公司金额为 RMB1,058.26 万元（期限为 2025 年 1 月

20日至2038年9月14日), 合同编号为931HT2023233163号的长期借款提供质押担保;

为陇南伟明环保能源有限公司金额为RMB1,609.33万元(期限为2025年6月30日至2038年9月14日), 合同编号为931HT2023233163号的长期借款提供质押担保。

注26: 2025年3月19日, 温州市龙湾伟明再生资源有限公司与招商银行股份有限公司温州分行签订了编号为577HT241217T00050602的《质押合同》, 以温州永强生活垃圾焚烧发电厂BOT项目特许经营权的收益权, 为债权人招商银行股份有限公司温州分行与债务人温州市龙湾伟明再生资源有限公司在编号577HT241217T000506的《固定资产借款合同》下形成的债权提供质押担保。截至2025年12月31日, 公司使用该担保合同为以下长期借款提供担保:

为温州市龙湾伟明再生资源有限公司金额为RMB182.20万元(期限为2025年4月2日至2026年9月17日), 合同编号为577HT241217T000506的一年内到期的非流动负债提供质押担保;

为温州市龙湾伟明再生资源有限公司金额为RMB272.11万元(期限为2025年6月30日至2026年9月17日), 合同编号为577HT241217T000506的一年内到期的非流动负债提供质押担保;

为温州市龙湾伟明再生资源有限公司金额为RMB85.26万元(期限为2025年7月30日至2026年9月17日), 合同编号为577HT241217T000506的一年内到期的非流动负债提供质押担保;

为温州市龙湾伟明再生资源有限公司金额为RMB178.12万元(期限为2025年8月4日至2026年9月17日), 合同编号为577HT241217T000506的一年内到期的非流动负债提供质押担保;

为温州市龙湾伟明再生资源有限公司金额为RMB36.94万元(期限为2025年8月14日至2026年9月17日), 合同编号为577HT241217T000506的一年内到期的非流动负债提供质押担保;

为温州市龙湾伟明再生资源有限公司金额为RMB1,547.26万元(期限为2025年4月2日至2035年3月17日), 合同编号为577HT241217T000506的长期借款提供质押担保;

为温州市龙湾伟明再生资源有限公司金额为RMB2,312.93万元(期限为2025年6月30日至2035年3月17日), 合同编号为577HT241217T000506的长期借款提供质押担保;

为温州市龙湾伟明再生资源有限公司金额为RMB724.74万元(期限为2025

年 7 月 30 日至 2035 年 3 月 17 日), 合同编号为 577HT241217T000506 的长期借款提供质押担保;

为温州市龙湾伟明再生资源有限公司金额为 RMB1,514.02 万元 (期限为 2025 年 8 月 4 日至 2035 年 3 月 17 日), 合同编号为 577HT241217T000506 的长期借款提供质押担保;

为温州市龙湾伟明再生资源有限公司金额为 RMB313.96 万元 (期限为 2025 年 8 月 14 日至 2035 年 3 月 17 日), 合同编号为 577HT241217T000506 的长期借款提供质押担保。

注 27: 2025 年 3 月 27 日, 福建华立生活垃圾处理有限公司与上海浦东发展银行股份有限公司温州分行签订了编号为 229011202500000002 的质押合同, 约定为债权人上海浦东发展银行股份有限公司温州分行自 2025 年 3 月 27 日起至 2036 年 3 月 27 日止, 与债务人福建华立生活垃圾处理有限公司约定的各类业务所形成的债权提供质押担保。截至 2025 年 12 月 31 日, 公司使用该质押合同为以下长期借款提供担保:

为福建华立生活垃圾处理有限公司金额为 RMB2,200.00 万元 (期限为 2025 年 3 月 28 日至 2026 年 12 月 20 日), 合同号为 90112025280140 的一年内到期的非流动负债提供质押担保;

为福建华立生活垃圾处理有限公司金额为 RMB16,700.00 万元 (期限为 2025 年 3 月 28 日至 2035 年 3 月 28 日), 合同号为 90112025280140 的长期借款提供质押担保。

(2) 抵押资产情况

被担保单位	抵押人	抵押物	抵押物金额		借款金额	备注
			账面原值	账面净值	(万元)	
宁晋县嘉伟环保科技有限公司	宁晋县嘉伟环保科技有限公司	编号为冀(2020)宁晋县不动产第 0002393 号的土地	19,266,440.08	16,321,735.04	20,802.00	注 1
伟明环保装备集团有限公司	伟明环保装备集团有限公司	浙(2025)温州市不动产第 0137922 号	355,645,185.50	315,746,027.27	9,200.00	注 2

抵押资产情况说明:

注 1: 2021 年 8 月 6 日, 宁晋县嘉伟环保科技有限公司与中国建设银行股份有限公司宁晋支行签订了编号为 2021 年宁晋最高额抵字第 1 号的《最高额抵

押合同》，以原值为 19,266,440.08 元、净值为 16,321,735.04 元的编号为冀(2020)宁晋县不动产第 0002393 号的土地为抵押物，为债权人中国建设银行股份有限公司宁晋支行与债务人宁晋县嘉伟环保科技有限公司在编号为 2021 年宁晋固字第 1 号的《固定资产借款合同》下形成的债权提供抵押担保。截至 2025 年 12 月 31 日，公司使用该担保合同为以下长期借款提供担保：

为宁晋县嘉伟环保科技有限公司金额为 RMB2,660.00 万元（期限为 2021 年 3 月 25 日至 2026 年 12 月 3 日），合同编号为 2021 年宁晋固字第 1 号的一年内到期的非流动负债提供抵押担保；

为宁晋县嘉伟环保科技有限公司金额为 RMB18,142.00 万元（期限为 2021 年 3 月 25 日至 2033 年 12 月 20 日），合同编号为 2021 年宁晋固字第 1 号的长期借款提供抵押担保。

注 2：2021 年 11 月 30 日，伟明环保装备集团有限公司与中国农业银行股份有限公司温州分行签订了编号为 33100620210077767 号的《最高额抵押合同》，以原值为 355,645,185.50 元、净值为 315,746,027.27 元的编号为浙（2025）温州市不动产第 0137922 号房屋与土地为抵押物，为债权人中国农业银行股份有限公司温州分行与债务人伟明环保装备集团有限公司在编号为 33010420210002635 号的《固定资产借款合同》下形成的债权提供抵押担保。截至 2025 年 12 月 31 日，公司使用该担保合同为以下长期借款提供担保：

为伟明环保装备集团有限公司金额为 RMB9,200.00 万元（期限为 2021 年 12 月 20 日至 2026 年 11 月 29 日），合同编号为 33010420210002635 号的一年内到期的非流动负债提供抵押担保。

（二）或有事项

1、资产负债表日存在的重要或有事项

无。

十五、资产负债表日后事项

（一）利润分配情况

拟分配的股利总额（元）	1,026,076,835.40
拟分配每 10 股派息数（元）	6.00
拟分配每 10 股转增数（股）	2.00
经审议批准宣告发放的股利总额（元）	1,026,076,835.40
经审议批准宣告发放的每 10 股转增数（股）	2.00
利润分配方案	公司于 2026 年 4 月 17 日召开第七届董事会第二十五次会议，审议通过《公司 2025 年度利润分配及资本公积转增股本议案》。上述利润分配方案的议案尚需提交股东大会审议

十六、 母公司财务报表主要项目注释

(一) 应收账款

1、 应收账款按账龄披露

账龄	期末余额	上年年末余额
1年以内(含1年)	81,909,883.77	316,777,406.81
1至2年	7,140,279.96	7,052,683.41
2至3年	7,023,883.61	6,375,370.07
3至4年	6,092,791.73	33,688,171.49
4至5年	18,696,583.35	
小计	120,863,422.42	363,893,631.78
减: 坏账准备	10,976,842.68	24,889,136.28
合计	109,886,579.74	339,004,495.50

2、 应收账款按账计提方法分类披露

类别	期末余额				上年年末余额				
	账面余额		坏账准备		账面余额		坏账准备		
	金额	比例 (%)	金额	计提比例 (%)	金额	比例 (%)	金额	计提比例 (%)	
按单项计提坏账准备	25,698,948.64	21.26	4,203,337.66	16.36	36,215,499.70	9.95	6,732,664.33	18.59	29,482,835.37
按信用风险特征组 合计计提坏账准备	95,164,473.78	78.74	6,773,505.02	7.12	327,678,132.08	90.05	18,156,471.95	5.54	309,521,660.13
其中：									
组合一：其他应收账 款组合	95,164,473.78	78.74	6,773,505.02	7.12	327,678,132.08	90.05	18,156,471.95	5.54	309,521,660.13
合计	120,863,422.42	100.00	10,976,842.68		363,893,631.78	100.00	24,889,136.28		339,004,495.50

重要的按单项计提坏账准备的应收账款：

名称	期末余额				上年年末余额	
	账面余额	坏账准备	计提比例 (%)	计提依据	账面余额	坏账准备
遂昌县建设 投资发展有 限公司	25,698,948.64	4,203,337.66	16.36	信用风险	36,215,499.70	6,732,664.33
合计	25,698,948.64	4,203,337.66			36,215,499.70	6,732,664.33

按信用风险特征组合计提坏账准备：

组合计提项目：

名称	账龄	期末余额		
		应收账款	坏账准备	计提比例 (%)
其他应收账款组合	1 年以内	80,424,700.62	4,021,235.03	5.00
其他应收账款组合	1 至 2 年	6,314,591.89	631,459.19	10.00
其他应收账款组合	2 至 3 年	7,023,883.61	1,404,776.72	20.00
其他应收账款组合	3 至 4 年	1,350,013.51	675,006.76	50.00
其他应收账款组合	4 至 5 年	51,284.15	41,027.32	80.00
合计		95,164,473.78	6,773,505.02	

3、 本期计提、转回或收回的坏账准备情况

类别	上年年末余额	本期变动金额				期末余额
		计提	收回或转回	转销或核销	其他变动	
单项计提	6,732,664.33		2,529,326.67			4,203,337.66
账龄组合	18,156,471.95		11,382,966.93			6,773,505.02
合计	24,889,136.28		13,912,293.60			10,976,842.68

4、 本期无坏账核销的应收账款情况

5、 按欠款方归集的期末余额前五名的应收账款和合同资产情况

单位名称	应收账款 期末余额	合同资产 期末余额	应收账款和合同资 产期末余额	占应收账款和合同资产 期末余额合计数的比例(%)	应收账款坏账准备和 合同资产减值准备 期末余额
第一名	51,741,237.00		51,741,237.00	42.58	2,587,061.85
第二名	28,451,348.64	644,899.13	29,096,247.77	23.95	4,523,557.49

浙江伟明环保股份有限公司
二〇二五年度
财务报表附注

单位名称	应收账款 期末余额	合同资产 期末余额	应收账款和合同资 产期末余额	占应收账款和合同资产 期末余额合计数的比例(%)	应收账款坏账准备和 合同资产减值准备 期末余额
第三名	7,654,325.15		7,654,325.15	6.30	382,716.26
第四名	6,700,113.21		6,700,113.21	5.51	627,222.64
第五名	3,500,000.00		3,500,000.00	2.88	350,000.00
合计	98,047,024.00	644,899.13	98,691,923.13	81.22	8,470,558.24

(二) 其他应收款

项目	期末余额	上年年末余额
应收利息		
应收股利	290,595,698.94	150,595,698.94
其他应收款项	1,207,336,458.91	1,171,843,987.81
合计	1,497,932,157.85	1,322,439,686.75

1、 应收股利

(1) 应收股利明细

项目 (或被投资单位)	期末余额	上年年末余额
伟明环保装备集团有限公司	50,000,000.00	110,000,000.00
上海嘉伟环保科技有限公司	10,000,000.00	15,000,000.00
界首市伟明环保能源有限公司		5,000,000.00
伟明环保科技有限公司	20,595,698.94	20,595,698.94
龙港伟明环保能源有限公司	60,000,000.00	
温州永强垃圾发电有限公司	10,000,000.00	
昆山鹿城垃圾发电有限公司	35,000,000.00	
瑞安市海滨伟明环保能源有限公司	45,000,000.00	
浙江嘉伟新能源集团有限公司	50,000,000.00	
温州伟明环保能源有限公司	10,000,000.00	
小计	290,595,698.94	150,595,698.94
减：坏账准备		
合计	290,595,698.94	150,595,698.94

2、 其他应收款项

(1) 按账龄披露

账龄	期末余额	上年年末余额
1 年以内	414,620,444.08	628,051,066.44
1 至 2 年	577,910,151.45	243,000,099.97
2 至 3 年	204,674,289.97	347,355,167.22
3 至 4 年	211,077,282.31	138,060,715.09
4 至 5 年	120,249,138.00	47,904,467.00
5 年以上	33,304,955.32	6,731,488.32
小计	1,561,836,261.13	1,411,103,004.04
减：坏账准备	354,499,802.22	239,259,016.23
合计	1,207,336,458.91	1,171,843,987.81

(2) 按坏账计提方法分类披露

类别	期末余额				上年年末余额				
	账面余额		坏账准备		账面余额		坏账准备		
	金额	比例 (%)	金额	计提比例 (%)	金额	比例 (%)	金额	计提比例 (%)	
按信用风险特征组 合计提坏账准备	1,561,836,261.13	100.00	354,499,802.22	22.70	1,411,103,004.04	100.00	239,259,016.23	16.96	1,171,843,987.81
其中：									
按账龄组合计提坏账 准备的其他应收款	1,561,836,261.13	100.00	354,499,802.22	22.70	1,411,103,004.04	100.00	239,259,016.23	16.96	1,171,843,987.81
合计	1,561,836,261.13	100.00	354,499,802.22		1,411,103,004.04	100.00	239,259,016.23		1,171,843,987.81

按信用风险特征组合计提坏账准备：

组合计提项目：

名称	期末余额		
	其他应收款项	坏账准备	计提比例 (%)
1 年以内	414,620,444.08	20,731,022.20	5.00
1 至 2 年	577,910,151.45	57,791,015.15	10.00
2 至 3 年	204,674,289.97	40,934,857.99	20.00
3 至 4 年	211,077,282.31	105,538,641.16	50.00
4 至 5 年	120,249,138.00	96,199,310.40	80.00
5 年以上	33,304,955.32	33,304,955.32	100.00
合计	1,561,836,261.13	354,499,802.22	

(3) 坏账准备计提情况

坏账准备	第一阶段	第二阶段	第三阶段	合计
	未来 12 个月 预期信用损失	整个存续期预期信用 损失(未发生信用减值)	整个存续期预期信用 损失(已发生信用减值)	
上年年末余额	239,259,016.23			239,259,016.23
上年年末余额在本期				
--转入第二阶段				
--转入第三阶段				
--转回第二阶段				
--转回第一阶段				
本期计提	115,240,785.99			115,240,785.99
本期转回				
本期转销				
本期核销				
其他变动				
期末余额	354,499,802.22			354,499,802.22

(4) 本期计提、转回或收回的坏账准备情况

类别	上年年末余额	本期变动金额				期末余额
		计提	收回或转回	转销或 核销	其他变动	
账龄组合	239,259,016.23	115,240,785.99				354,499,802.22
合计	239,259,016.23	115,240,785.99				354,499,802.22

(5) 本期无坏账核销的其他应收款项情况

(6) 按款项性质分类情况

款项性质	期末账面余额	上年年末账面余额
保证金	1,146,186.00	1,683,686.00
股份体系内关联方款项	1,550,736,994.85	1,400,782,827.81
其他	9,953,080.28	8,636,490.23
合计	1,561,836,261.13	1,411,103,004.04

(7) 按欠款方归集的期末余额前五名的其他应收款项情况

单位名称	款项性质	期末余额	账龄	占其他应收款项 期末余额合计数的 比例(%)	坏账准备 期末余额
浙江嘉伟新能源集团 有限公司	关联方往来	483,000,000.00	1年以内 98,000,000.00 元; 1-2年 385,000,000.00 元	30.93	43,400,000.00
富锦市伟明环保能源 有限公司	关联方往来	142,045,587.00	1年以内 40,000,000.00 元; 1-2年 10,000,000.00 元; 2-3年 26,000,000.00 元; 3-4年 30,500,000.00 元; 4-5年 35,000,000.00 元; 5年以上 545,587.00 元	9.09	51,995,587.00
温州伟明置业有限公司	关联方往来	100,460,000.00	1年以内 73,000,000.00 元; 1-2年 27,460,000.00 元	6.43	6,396,000.00
秦皇岛伟明环保能源 有限公司	关联方往来	93,874,190.00	1年以内 56,000,000.00 元; 1-2年 15,000,000.00 元; 2-3年 22,874,190.00 元	6.01	8,874,838.00
榆林绿能新能源有限 公司	关联方往来	71,933,118.20	1年以内 11,903,610.00 元; 1-2年 60,029,508.20 元	4.61	6,598,131.32
合计		891,312,895.20		57.07	117,264,556.32

(三) 长期股权投资

项目	期末余额			上年年末余额		
	账面余额	减值准备	账面价值	账面余额	减值准备	账面价值
对子公司投资	5,482,567,284.75	21,000,000.00	5,461,567,284.75	5,484,110,555.11	21,000,000.00	5,463,110,555.11
对联营、合营 企业投资	625,847,055.69		625,847,055.69	540,873,558.32		540,873,558.32
合计	6,108,414,340.44	21,000,000.00	6,087,414,340.44	6,024,984,113.43	21,000,000.00	6,003,984,113.43

1、 对子公司投资

被投资单位	上年年末余额 (账面价值)	减值准备上年 年末余额	本期增减变动			减值准备 期末余额
			追加投资	减少投资	其他	
温州永强垃圾发电有限公司	36,545,938.94		15,000,000.00			21,545,938.94
伟明环保集团有限公司	7,489,451.89					7,489,451.89
昆山鹿城垃圾发电有限公司	78,672,721.72					78,672,721.72
临海市伟明环保能源有限公司	105,000,000.00					105,000,000.00
伟明环保装备集团有限公司	49,987,407.87					49,987,407.87
永康市伟明环保能源有限公司	151,475,230.29					151,475,230.29
瑞安市伟明环保能源有限公司	144,000,000.00					144,000,000.00
秦皇岛伟明环保能源有限公司	66,000,000.00	21,000,000.00				66,000,000.00
温州伟明环保能源有限公司	160,000,000.00		10,000,000.00			170,000,000.00
玉环伟明环保能源有限公司	118,000,000.00					118,000,000.00
上海嘉伟环保科技有限公司						
嘉善伟明环保能源有限公司	79,400,000.00					79,400,000.00
温州龙湾伟明环保能源有限公司	88,200,000.00					88,200,000.00
龙港伟明环保能源有限公司	122,570,450.27		5,000,000.00			127,570,450.27
武义伟明环保能源有限公司	119,943,589.00					119,943,589.00
玉环嘉伟环保科技有限公司	49,500,000.00					49,500,000.00
温州伟明餐厨再生资源有限公司	50,000,000.00					50,000,000.00

浙江伟明环保股份有限公司
二〇二五年度
财务报表附注

被投资单位	上年年末余额 (账面价值)	减值准备上年 年末余额	本期增减变动			期末余额 (账面价值)	减值准备 期末余额
			追加投资	减少投资	本期计提 减值准备 其他		
界首市伟明环保能源有限公司	63,000,000.00					63,000,000.00	
伟明环保科技有限公司							
瑞安市海滨伟明环保能源有限公司	111,912,135.00					111,912,135.00	
万年县伟明环保能源有限公司	36,000,000.00					36,000,000.00	
樟树市伟明环保能源有限公司	100,000,000.00					100,000,000.00	
浙江嘉伟新能源集团有限公司	50,000,000.00					50,000,000.00	
龙港玉苍伟明环保能源有限公司	30,000,000.00					30,000,000.00	
紫金伟明环保能源有限公司	10,000,000.00					10,000,000.00	
中环智慧环境有限公司	15,200,000.00					15,200,000.00	
婺源伟明环保能源有限公司	60,000,000.00					60,000,000.00	
奉新伟明环保能源有限公司	60,000,000.00					60,000,000.00	
双鸭山伟明环保能源有限公司	106,491,426.33					106,491,426.33	
东阳伟明环保能源有限公司	202,523,630.69					202,523,630.69	
文成伟明环保能源有限公司	48,000,000.00					48,000,000.00	
龙泉伟明环保能源有限公司	60,920,000.00					60,920,000.00	
玉环伟明环保科技有限公司	26,283,690.00					26,283,690.00	
莲花县伟明环保能源有限公司							
永丰伟明环保能源有限公司	169,130,207.08					169,130,207.08	

浙江伟明环保股份有限公司
二〇二五年度
财务报表附注

被投资单位	上年年末余额 (账面价值)	减值准备上年 年末余额	本期增减变动			期末余额 (账面价值)	减值准备 期末余额
			追加投资	减少投资	本期计提 减值准备 其他		
闽清伟明环保能源有限公司	42,957,986.00					42,957,986.00	
上海伟明环保有限公司	3,000,000.00					3,000,000.00	
江西伟明环保有限公司							
嘉善伟明智慧环卫有限公司	2,000,000.00					2,000,000.00	
蛟河伟明环保能源有限公司	104,213,061.39					104,213,061.39	
安福伟明环保能源有限公司	84,000,000.00					84,000,000.00	
温州中智环境服务有限公司	5,100,000.00					5,100,000.00	
嘉禾伟明环保科技有限公司	100,000,000.00					100,000,000.00	
宁晋县嘉伟环保科技有限公司	63,000,000.00					63,000,000.00	
富锦市伟明环保能源有限公司							
蒙阴伟明环保科技有限公司	78,000,000.00					78,000,000.00	
澄江伟明环保科技有限公司	43,560,000.00					43,560,000.00	
温州伟明智慧环卫有限公司	49,780,000.00					49,780,000.00	
磐安伟明环保能源有限公司	50,000,000.00					50,000,000.00	
安远县伟明环保科技有限公司	7,000,000.00					7,000,000.00	
福建华立生活垃圾处理有限公司	15,000,000.00					15,000,000.00	
温州伟明建设工程有限公司	10,665,049.03					10,665,049.03	
平阳伟明再生资源有限公司	33,700,000.00					33,700,000.00	

浙江伟明环保股份有限公司
二〇二五年度
财务报表附注

被投资单位	上年年末余额 (账面价值)	减值准备上年 年末余额	本期增减变动				期末余额 (账面价值)	减值准备 期末余额
			追加投资	减少投资	本期计提 减值准备	其他		
宁都县伟明城投新能源有限公司	48,000,000.00					48,000,000.00		
东阳伟明餐厨再生资源有限公司	45,000,000.00					45,000,000.00		
罗甸伟明环保能源有限公司	85,650,134.24					85,650,134.24		
卢龙伟明环保能源有限公司	80,432,564.00					80,432,564.00		
武平伟明环保能源有限公司	67,322,168.58					67,322,168.58		
昌黎县嘉伟新能源有限公司	161,925,478.66					161,925,478.66		
平泉伟明环保科技有限公司	55,000,000.00					55,000,000.00		
象州伟明环保科技有限公司	3,000,000.00					3,000,000.00		
陇南伟明环保能源有限公司	51,000,000.00					51,000,000.00		
枝江伟明环保能源有限公司	59,560,916.63		4,628,455.87			64,189,372.50		
永嘉县伟明污水处理有限公司	36,628,308.19					36,628,308.19		
昆山伟明再生资源有限公司	362,192,364.00					362,192,364.00		
温州伟明置业有限公司	10,000,000.00					10,000,000.00		
陕西国源环保发展有限责任公司	405,531,000.00					405,531,000.00		
安徽盛运环保(集团)股份有限公司	650,280,000.00					650,280,000.00		
子公司股份支付	94,365,645.31				-6,171,726.23	88,193,919.08		
合计	5,484,110,555.11	21,000,000.00	19,628,455.87	15,000,000.00	-6,171,726.23	5,482,567,284.75	21,000,000.00	

2、对联营、合营企业投资

被投资单位	上年年末余额 (账面价值)	减值准备上 年年末余额	追加投资	减少投资	权益法下确认 的投资损益	本期增减变动				计提减值 准备	其他	期末余额 (账面价值)	减值准备 期末余额
						其他综合 收益调整	其他权益 变动	宣告发放现金 股利或利润					
1. 联营企业													
东明科环保 科技有限公司	44,266,036.66				3,967,605.68							48,233,642.34	
崇义华赣环保 能源有限公司	10,046,441.24				113,407.17							10,159,848.41	
浙江伟明盛 青能源新材 料有限公司	486,561,080.42				80,892,484.52							567,453,564.94	
小计	540,873,558.32				84,973,497.37							625,847,055.69	
合计	540,873,558.32				84,973,497.37							625,847,055.69	

(四) 营业收入和营业成本

1、 营业收入和营业成本情况

项目	本期金额		上期金额	
	收入	成本	收入	成本
主营业务	65,235,268.62	26,139,176.08	85,577,190.76	34,048,362.97
其他业务	130,988.15	16,881.32	76,317.70	19,980.50
合计	65,366,256.77	26,156,057.40	85,653,508.46	34,068,343.47

营业收入明细:

项目	本期金额	上期金额
主营业务收入	65,235,268.62	85,577,190.76
其中: 环保项目运营	31,770,024.85	36,739,648.83
设备、EPC 及服务	33,465,243.77	48,837,541.93
其他业务收入	130,988.15	76,317.70
合计	65,366,256.77	85,653,508.46

2、 营业收入、营业成本的分解信息

本期合同产生的收入情况如下:

类别	本期金额	
	营业收入	营业成本
业务类型:		
环保项目运营	31,770,024.85	25,491,579.49
设备、EPC 及服务	33,465,243.77	647,596.59
其他	130,988.15	16,881.32
合计	65,366,256.77	26,156,057.40

(五) 投资收益

项目	本期金额	上期金额
成本法核算的长期股权投资收益	1,046,040,000.00	1,163,600,000.00
权益法核算的长期股权投资收益	84,973,497.37	20,811,196.59
理财收益	1,206,922.38	263,375.34
合计	1,132,220,419.75	1,184,674,571.93

十七、补充资料

(一) 当期非经常性损益明细表

项目	金额	说明
非流动性资产处置损益，包括已计提资产减值准备的冲销部分	-210,528.62	
计入当期损益的政府补助，但与公司正常经营业务密切相关、符合国家政策规定、按照确定的标准享有、对公司损益产生持续影响的政府补助除外	69,154,326.10	
除同公司正常经营业务相关的有效套期保值业务外，非金融企业持有金融资产和金融负债产生的公允价值变动损益以及处置金融资产和金融负债产生的损益	61,396,825.20	
计入当期损益的对非金融企业收取的资金占用费		
委托他人投资或管理资产的损益		
对外委托贷款取得的损益		
因不可抗力因素，如遭受自然灾害而产生的各项资产损失		
单独进行减值测试的应收款项减值准备转回	21,045,930.39	
企业取得子公司、联营企业及合营企业的投资成本小于取得投资时应享有被投资单位可辨认净资产公允价值产生的收益		
同一控制下企业合并产生的子公司期初至合并日的当期净损益		
非货币性资产交换损益		
债务重组损益		
企业因相关经营活动不再持续而发生的一次性费用，如安置职工的支出等		
因税收、会计等法律、法规的调整对当期损益产生的一次性影响		
因取消、修改股权激励计划一次性确认的股份支付费用		
对于现金结算的股份支付，在可行权日之后，应付职工薪酬的公允价值变动产生的损益		
采用公允价值模式进行后续计量的投资性房地产公允价值变动产生的损益		
交易价格显失公允的交易产生的收益		
与公司正常经营业务无关的或有事项产生的损益		
受托经营取得的托管费收入		
除上述各项之外的其他营业外收入和支出	-1,941,177.12	
其他符合非经常性损益定义的损益项目		
小计	149,445,375.95	
所得税影响额	24,050,362.12	
少数股东权益影响额（税后）	10,019,291.99	
合计	115,375,721.84	

(二) 净资产收益率及每股收益

报告期利润	加权平均净资产 收益率(%)	每股收益(元)	
		基本每股收益	稀释每股收益
归属于公司普通股股东的净利润	15.72	1.31	1.30
扣除非经常性损益后归属于公司普通股股东的 净利润	14.90	1.24	1.23

浙江伟明环保股份有限公司
(加盖公章)
二〇二六年四月十七日



证书编号:
No. of Certificate 310000062299

批准注册协会:
Authorized Institute of 浙江省注册会计师协会

发证日期:
Date of Issuance 二〇〇八年九月二十四日

姓名	孙峰
Sex	男
Date of birth	1978-12-20
Working unit	立信会计师事务所杭州分所
Identity card No.	33068219781220091X



年度检验登记
Annual Renewal Registration

20150101

本证书经检验合格，继续有效一年。
This certificate is valid for another year after this renewal.



年 /y 月 /m 日 /d

年度检验登记
Annual Renewal Registration



本证书经检验合格，继续有效一年。
This certificate is valid for another year after this renewal.



20120101



姓名	李庆举
Full name	
性别	男
Sex	
出生日期	1989年3月10日
Date of birth	
工作单位	立信会计师事务所(特殊普通合伙)浙江分所
Working unit	
身份证号码	411381198903108038
Identity card No.	



年度检验登记

Annual Renewal Registration

本证书经检验合格，继续有效一年。
This certificate is valid for another year after this renewal.



310000063901

证书编号：310000063901
No. of Certificate

批准注册协会：浙江省注册会计师协会
Authorized Institute of CPAs

发证日期：2023年11月13日
Date of Issuance /y /m /d

年 月 日
/y /m /d

证书序号: 0001247

说明


- 1、《会计师事务所执业证书》是证明持有人经财政部门依法审批，准予执行注册会计师法定业务的凭证。
- 2、《会计师事务所执业证书》记载事项发生变动的，应当向财政部门申请换发。
- 3、《会计师事务所执业证书》不得伪造、涂改、出租、出借、转让。
- 4、会计师事务所终止或执业许可注销的，应当向财政部门交回《会计师事务所执业证书》。

发证机关:



二〇一八年六月一日

中华人民共和国财政部制



会计师事务所 执业证书

名称: 立信会计师事务所(特殊普通合伙)



首席合伙人: 朱建弟

主任会计师:

经营场所: 上海市黄浦区南京东路61号四楼

组织形式: 特殊普通合伙制

执业证书编号: 310000096

批准执业文号: 沪财会〔2000〕26号(转制批文 沪财会[2010]82号)

批准执业日期: 2000年6月13日(转制日期 2010年12月31日)

