

青岛金王应用化学股份有限公司

审计报告

和信审字(2026)第 000591 号

目 录	页 码
一、审计报告	1-7
二、已审财务报表及附注	
1、合并及公司资产负债表	8-11
2、合并及公司利润表	12-13
3、合并及公司现金流量表	14-15
4、合并及公司股东权益变动表	16-19
5、财务报表附注	20-105



和信会计师事务所（特殊普通合伙）

二〇二六年四月十六日

审计报告

和信审字(2026)第 000591 号

青岛金王应用化学股份有限公司全体股东：

一、审计意见

我们审计了青岛金王应用化学股份有限公司（以下简称“青岛金王”）财务报表，包括 2025 年 12 月 31 日的合并及公司资产负债表、2025 年度的合并及公司利润表、合并及公司现金流量表、合并及公司股东权益变动表以及相关财务报表附注。

我们认为，后附的财务报表在所有重大方面按照企业会计准则的规定编制，公允反映了青岛金王 2025 年 12 月 31 日合并及公司的财务状况以及 2025 年度合并及公司的经营成果和现金流量。

二、形成审计意见的基础

我们按照中国注册会计师审计准则的规定执行了审计工作。审计报告的“注册会计师对财务报表审计的责任”部分进一步阐述了我们在这些准则下的责任。按照中国注册会计师职业道德守则，我们独立于青岛金王，并履行了职业道德方面的其他责任。我们相信，我们获取的审计证据是充分、适当的，为发表审计意见提供了基础。

三、关键审计事项

关键审计事项是我们根据职业判断，认为对本期财务报表审计最为重要的事项。这些事项的应对以对财务报表整体进行审计并形成意见为背景，我们不对这



些事项单独发表意见。我们确定下列事项是需要我们在审计报告中沟通的关键审计事项。

（一）商誉减值准备

1、事项描述

参见青岛金王合并财务报表附注三、22，附注五、17 所列示。

截至 2025 年 12 月 31 日青岛金王合并财务报表中商誉账面原值为人民币 505,625,183.30 元，已计提商誉减值准备 500,453,834.46 元。青岛金王管理层对商誉至少每年进行减值测试。减值测试要求根据包含商誉的相关资产组的可收回金额低于其账面价值的部分，确认相应的减值准备。在评估可收回金额时涉及的关键假设包括收入增长率、毛利率、折现率等参数。

由于上述商誉的减值测试涉及复杂及重大的判断，我们将商誉减值测试确定为关键审计事项。

2、审计应对

我们对商誉减值测试执行的主要审计程序包括：

（1）了解、评估及测试了与商誉减值测试相关的内部控制的设计及运行有效性；

（2）复核了青岛金王管理层对合并财务报表商誉所属资产组的认定和进行商誉减值测试时采用的关键假设和方法；

（3）综合考虑了该资产组的历史运营情况、行业走势及新的市场机会、对管理层使用的未来收入增长率、毛利率和折现率假设进行了合理性分析；

（4）与青岛金王管理层及评估专家讨论，了解对减值测试结果最为敏感的假设并进行分析，分析检查青岛金王管理层采用的关键假设（如折现率等）的恰当性及相关披露是否适当；同时对评估专家的独立性、专业资质和胜任能力进行了评价；



(5) 复核财务报表中与商誉减值有关的披露。

(二) 应收账款坏账准备

1、事项描述

参见青岛金王合并财务报表附注三、11，附注五、4 所列示。

截至 2025 年 12 月 31 日青岛金王应收账款账面余额 457,294,252.17 元，已计提坏账准备金额 55,271,348.25 元，期末账面价值 402,022,903.92 元。青岛金王以应收账款整个存续期内预期信用损失为基础，对应收账款进行减值会计处理并确认损失准备，管理层需要参考历史信用损失经验，结合当前状况及对未来经济状况的预测，计算应收账款预期信用损失，这些重大判断存在固有的不确定性。因此，我们将应收账款坏账准备的估计作为关键审计事项。

2、审计应对

(1) 了解与应收账款预期信用损失评估相关的关键内部控制，评价这些控制设计的合理性，并测试相关关键内部控制执行的有效性；

(2) 获取坏账准备计提表，检查计提方法的合理性及一致性，复核预期信用损失计算的准确性；

(3) 考虑客户的特征及性质，以评估管理层采用的预期信用损失方法和模型的适当性，评估管理层对预期信用损失进行前瞻性调整的合理性；

(4) 复核管理层于 2025 年 12 月 31 日对应收账款进行信用风险评估的相关考虑和客观证据，评价管理层是否恰当识别各项应收账款的信用风险特征；

(5) 分析应收账款账龄及客户的信誉情况，实施函证及检查期后回款等审计程序，评价应收账款坏账准备计提的合理性；

(6) 检查与应收账款减值相关的信息是否已在财务报表中作出恰当列报和披露。



四、其他信息

青岛金王管理层（以下简称管理层）对其他信息负责。其他信息包括青岛金王 2025 年年度报告中涵盖的信息，但不包括财务报表和我们的审计报告。

我们对财务报表发表的审计意见不涵盖其他信息，我们也不对其他信息发表任何形式的鉴证结论。

结合我们对财务报表的审计，我们的责任是阅读其他信息，在此过程中，考虑其他信息是否与财务报表或我们在审计过程中了解到的情况存在重大不一致或者似乎存在重大错报。

基于我们已执行的工作，如果我们确定其他信息存在重大错报，我们应当报告该事实。在这方面，我们无任何事项需要报告。

五、管理层和治理层对财务报表的责任

管理层负责按照企业会计准则的规定编制财务报表，使其实现公允反映，并设计、执行和维护必要的内部控制，以使财务报表不存在由于舞弊或错误导致的重大错报。

在编制财务报表时，管理层负责评估青岛金王的持续经营能力，披露与持续经营相关的事项（如适用），并运用持续经营假设，除非计划清算、终止运营或别无其他现实的选择。

青岛金王治理层（以下简称“治理层”）负责监督青岛金王的财务报告过程。

六、注册会计师对财务报表审计的责任

我们的目标是对财务报表整体是否不存在由于舞弊或错误导致的重大错报获取合理保证，并出具包含审计意见的审计报告。合理保证是高水平的保证，但并不能保证按照审计准则执行的审计在某一重大错报存在时总能发现。错报可能由于舞弊或错误导致，如果合理预期错报单独或汇总起来可能影响财务报表使用者依据财务报表作出的经济决策，则通常认为错报是重大的。



在按照审计准则执行审计工作的过程中，我们运用职业判断，并保持职业怀疑。同时，我们也执行以下工作：

（一）识别和评估由于舞弊或错误导致的财务报表重大错报风险，设计和实施审计程序以应对这些风险，并获取充分、适当的审计证据，作为发表审计意见的基础。由于舞弊可能涉及串通、伪造、故意遗漏、虚假陈述或凌驾于内部控制之上，未能发现由于舞弊导致的重大错报的风险高于未能发现由于错误导致的重大错报的风险。

（二）了解与审计相关的内部控制，以设计恰当的审计程序。

（三）评价管理层选用会计政策的恰当性和作出会计估计及相关披露的合理性。

（四）对管理层使用持续经营假设的恰当性得出结论。同时，根据获取的审计证据，就可能导致对青岛金王持续经营能力产生重大疑虑的事项或情况是否存在重大不确定性得出结论。如果我们得出结论认为存在重大不确定性，审计准则要求我们在审计报告中提请报表使用者注意财务报表中的相关披露；如果披露不充分，我们应当发表非无保留意见。我们的结论基于截至审计报告日可获得的信息。然而，未来的事项或情况可能导致青岛金王不能持续经营。

（五）评价财务报表的总体列报、结构和内容，并评价财务报表是否公允反映相关交易和事项。

（六）就青岛金王中实体或业务活动的财务信息获取充分、适当的审计证据，以对财务报表发表审计意见。我们负责指导、监督和执行集团审计，并对审计意见承担全部责任。

我们与治理层就计划的审计范围、时间安排和重大审计发现等事项进行沟通，包括沟通我们在审计中识别出的值得关注的内部控制缺陷。

我们还就已遵守与独立性相关的职业道德要求向治理层提供声明，并与治理



层沟通可能被合理认为影响我们独立性的所有关系和其他事项，以及相关的防范措施（如适用）。

从与治理层沟通过的事项中，我们确定哪些事项对本期财务报表审计最为重要，因而构成关键审计事项。我们在审计报告中描述这些事项，除非法律法规禁止公开披露这些事项，或在极少数情形下，如果合理预期在审计报告中沟通某事项造成的负面后果超过在公众利益方面产生的益处，我们确定不应在审计报告中沟通该事项。



(此页无正文，为青岛金王应用化学股份有限公司 2025 年度审计报告签字页)



和信会计师事务所（特殊普通合伙）

中国·济南

中国注册会计师：
(项目合伙人)



中国注册会计师：



二〇二六年四月十六日



合并资产负债表

编制单位：青岛金王应用化学股份有限公司

单位：人民币元

项目	附注五	2025年12月31日	2024年12月31日
流动资产：			
货币资金	1	609,331,912.79	591,707,066.76
交易性金融资产	2	7,914,587.68	21,375.93
应收票据	3		162,790.67
应收账款	4	402,022,903.92	392,141,760.85
应收款项融资	5		
预付款项	6	50,586,304.34	46,702,427.64
其他应收款	7	127,590,236.93	140,937,183.64
其中：应收利息			
应收股利		3,200,000.00	
存货	8	364,157,871.81	399,927,409.07
其中：数据资源			
合同资产			
持有待售资产			
一年内到期的非流动资产			
其他流动资产	9	524,046,431.36	571,593,250.29
流动资产合计		2,085,650,248.83	2,143,193,264.85
非流动资产：			
债权投资			
其他债权投资			
长期应收款			
长期股权投资	10	367,808,470.31	367,792,702.28
其他权益工具投资	11	89,600,000.00	110,943,505.34
其他非流动金融资产	12	59,330,621.07	85,300,000.00
投资性房地产			
固定资产	13	316,548,006.20	320,323,104.50
在建工程	14	65,476,169.17	1,056,894.56
生产性生物资产			
使用权资产	15	15,203,990.31	9,753,218.29
无形资产	16	107,274,635.24	25,340,766.84
其中：数据资源			
开发支出			
其中：数据资源			
商誉	17	5,171,348.84	14,783,806.20
长期待摊费用	18	221,887.29	1,254,880.68
递延所得税资产	19	17,859,818.58	23,228,696.32
其他非流动资产	20	1,507,143.70	17,759,240.23
非流动资产合计		1,046,002,090.71	977,536,815.24
资产总计		3,131,652,339.54	3,120,730,080.09


法定代表人：



主管会计工作负责人：



会计机构负责人：



合并资产负债表（续）

编制单位：青岛金王应用化学股份有限公司

单位：人民币元

项目	附注五	2025年12月31日	2024年12月31日
流动负债：			
短期借款	22	1,123,421,917.57	1,060,684,328.19
交易性金融负债			
应付票据	23	169,193,877.00	240,383,090.71
应付账款	24	120,207,526.82	159,512,568.60
预收款项			
合同负债	25	45,496,329.63	34,172,718.98
应付职工薪酬	26	13,873,856.75	16,426,292.35
应交税费	27	15,380,359.44	18,267,865.51
其他应付款	28	59,634,258.49	30,681,120.79
其中：应付利息			
应付股利			
持有待售负债			
一年内到期的非流动负债	29	56,582,995.03	53,595,624.72
其他流动负债	30	2,372,940.77	3,172,326.79
流动负债合计		1,606,164,061.50	1,616,895,936.64
非流动负债：			
长期借款	31	26,839,820.00	6,008,983.33
应付债券			
租赁负债	32	6,189,807.94	1,781,434.30
长期应付款	33	12,894,941.27	
长期应付职工薪酬			
预计负债			
递延收益			
递延所得税负债	19	5,734,932.98	4,079,487.64
其他非流动负债			
非流动负债合计		51,659,502.19	11,869,905.27
负债合计		1,657,823,563.69	1,628,765,841.91
股东权益：			
股本	34	690,897,549.00	690,897,549.00
其他权益工具			
资本公积	35	1,093,463,719.08	1,093,463,719.08
减：库存股			
其他综合收益	36	-62,345,420.23	-152,664,319.00
专项储备			
盈余公积	37	163,088,007.43	171,843,782.22
未分配利润	38	-423,316,133.77	-333,802,218.87
归属于母公司股东权益合计		1,461,787,721.51	1,469,738,512.43
少数股东权益		12,041,054.34	22,225,725.75
股东权益合计		1,473,828,775.85	1,491,964,238.18
负债和股东权益总计		3,131,652,339.54	3,120,730,080.09

法定代表人：



主管会计工作负责人：



会计机构负责人：



资产负债表

编制单位：青岛金王应用化学股份有限公司

单位：人民币元

项目	附注十七	2025年12月31日	2024年12月31日
流动资产：			
货币资金		474,502,824.89	486,801,309.05
交易性金融资产			
应收票据			
应收账款	1	302,473,774.14	312,003,996.59
应收款项融资			
预付款项		17,160,495.60	15,122,657.11
其他应收款	2	1,369,931,695.74	1,345,469,883.95
其中：应收利息			
应收股利		28,200,000.00	30,019,925.00
存货		95,370,027.88	147,339,906.76
其中：数据资源			
合同资产			
持有待售资产			
一年内到期的非流动资产			
其他流动资产		13,036,833.37	17,530,422.99
流动资产合计		2,272,475,651.62	2,324,268,176.45
非流动资产：			
债权投资			
其他债权投资			
长期应收款			
长期股权投资	3	2,687,760,654.69	2,616,139,801.66
其他权益工具投资		89,600,000.00	77,600,000.00
其他非流动金融资产			
投资性房地产			
固定资产		112,606,381.52	123,360,008.56
在建工程		744,515.70	674,743.58
生产性生物资产			
使用权资产		5,789,314.84	2,820,964.90
无形资产		8,298,616.57	9,611,895.62
其中：数据资源			
开发支出			
其中：数据资源			
商誉			
长期待摊费用		211,287.13	1,194,444.56
递延所得税资产		7,339,339.29	8,525,278.18
其他非流动资产		1,178,171.39	1,117,672.16
非流动资产合计		2,913,528,281.13	2,841,044,809.22
资产总计		5,186,003,932.75	5,165,312,985.67


法定代表人：



主管会计工作负责人：



会计机构负责人：



资产负债表（续）

编制单位：青岛金王应用化学股份有限公司

单位：人民币元

项目	附注十七	2025年12月31日	2024年12月31日
流动负债：			
短期借款		961,381,956.62	1,002,891,239.62
交易性金融负债			
应付票据		160,593,878.00	240,683,724.71
应付账款		119,829,486.95	138,359,195.52
预收款项			
合同负债		21,373,293.37	42,059,726.91
应付职工薪酬		8,544,281.38	13,776,523.05
应交税费		2,765,340.51	2,696,302.71
其他应付款		417,537,694.59	311,870,665.69
其中：应付利息			
应付股利			
持有待售负债			
一年内到期的非流动负债		50,973,210.27	48,408,133.61
其他流动负债		798,393.78	2,971,933.54
流动负债合计		1,743,797,535.47	1,803,717,445.36
非流动负债：			
长期借款		26,839,820.00	6,008,983.33
应付债券			
租赁负债		2,394,742.98	
长期应付款		12,894,941.27	
长期应付职工薪酬			
预计负债			
递延收益			
递延所得税负债		5,642,079.95	3,840,000.00
其他非流动负债			
非流动负债合计		47,771,584.20	9,848,983.33
负债合计		1,791,569,119.67	1,813,566,428.69
股东权益：			
股本		690,897,549.00	690,897,549.00
其他权益工具			
资本公积		1,357,868,438.61	1,357,868,438.61
减：库存股			
其他综合收益		29,995,047.78	-100,250,956.24
专项储备			
盈余公积		163,088,007.43	171,843,782.22
未分配利润		1,152,585,770.26	1,231,387,743.39
股东权益合计		3,394,434,813.08	3,351,746,556.98
负债和股东权益总计		5,186,003,932.75	5,165,312,985.67

法定代表人：



主管会计工作负责人：



会计机构负责人：



合并利润表

编制单位：青岛金王应用化学股份有限公司

单位：人民币元

项目	附注五	2025年度	2024年度
一、营业总收入		1,680,619,747.33	1,792,744,738.38
其中：营业收入	39	1,680,619,747.33	1,792,744,738.38
二、营业总成本		1,672,048,934.38	1,760,980,641.28
其中：营业成本	39	1,364,065,883.22	1,444,771,101.03
税金及附加	40	9,373,725.22	10,532,277.36
销售费用	41	71,380,411.02	84,782,752.97
管理费用	42	112,769,558.51	117,379,362.06
研发费用	43	37,283,528.98	43,174,577.53
财务费用	44	77,175,827.43	60,340,570.33
其中：利息费用		51,620,139.45	53,580,294.74
利息收入		2,128,360.00	5,317,003.84
加：其他收益	45	1,869,340.84	595,789.54
投资收益（损失以“-”号填列）	46	73,285,382.47	69,395,386.61
其中：对联营企业和合营企业的投资收益		-30,235.99	367,382.58
以摊余成本计量的金融资产终止确认收益		947,000.00	
汇兑收益（损失以“-”号填列）			
净敞口套期收益（损失以“-”号填列）			
公允价值变动收益（损失以“-”号填列）	47	-25,968,822.17	199.48
信用减值损失（损失以“-”号填列）	48	-7,431,874.12	7,572,540.03
资产减值损失（损失以“-”号填列）	49	-22,655,018.04	-67,670,140.73
资产处置收益（损失以“-”号填列）	50	-41,506.64	18,659.61
三、营业利润（亏损以“-”号填列）		27,628,315.29	41,676,531.64
加：营业外收入	51	2,631,137.40	6,283,583.12
减：营业外支出	52	561,107.16	1,064,434.24
四、利润总额（亏损总额以“-”号填列）		29,698,345.53	46,895,680.52
减：所得税费用	53	10,627,827.91	13,469,443.31
五、净利润（净亏损以“-”号填列）		19,070,517.62	33,426,237.21
（一）按经营持续性分类			
1.持续经营净利润（净亏损以“-”号填列）		19,070,517.62	33,426,237.21
2.终止经营净利润（净亏损以“-”号填列）			
（二）按所有权归属分类			
1.归属于母公司所有者的净利润		21,188,834.31	35,115,042.21
2.少数股东损益		-2,118,316.69	-1,688,805.00
六、其他综合收益的税后净额		-29,622,840.84	2,320,999.96
（一）归属于母公司所有者的其他综合收益的税后净额		-29,139,625.23	2,349,188.29
1.不能重分类进损益的其他综合收益		-20,268,192.41	4,912,212.83
（1）重新计量设定受益计划变动额			
（2）权益法下不能转损益的其他综合收益			
（3）其他权益工具投资公允价值变动		-20,268,192.41	4,912,212.83
（4）企业自身信用风险公允价值变动			
（5）其他			
2.将重分类进损益的其他综合收益		-8,871,432.82	-2,563,024.54
（1）权益法下可转损益的其他综合收益		46,004.02	-20,048.67
（2）其他债权投资公允价值变动			
（3）金融资产重分类计入其他综合收益的金额			
（4）其他债权投资信用减值准备			
（5）现金流量套期储备			
（6）外币财务报表折算差额		-8,917,436.84	-2,542,975.87
（7）其他			
（二）归属于少数股东的其他综合收益的税后净额		-483,215.61	-28,188.33
七、综合收益总额		-10,552,323.22	35,747,237.17
（一）归属于母公司所有者的综合收益总额		-7,950,790.92	37,464,230.50
（二）归属于少数股东的综合收益总额		-2,601,532.30	-1,716,993.33
八、每股收益：			
（一）基本每股收益（元/股）		0.03	0.05
（二）稀释每股收益（元/股）		0.03	0.05


法定代表人：



主管会计工作负责人：



会计机构负责人：



利润表

编制单位：青岛金王应用化学股份有限公司

单位：人民币元

项目	附注十七	2025年度	2024年度
一、营业收入	4	948,898,932.01	1,030,730,501.46
减：营业成本	4	733,357,848.06	789,299,778.95
税金及附加		7,617,878.95	8,453,811.85
销售费用		41,904,242.61	41,084,053.85
管理费用		70,948,347.15	68,332,371.78
研发费用		37,283,528.98	43,178,573.11
财务费用		59,055,203.73	27,871,079.76
其中：利息费用		57,586,404.28	55,229,290.97
利息收入		21,587,054.57	37,026,960.07
加：其他收益		1,833,978.91	238,766.76
投资收益（损失以“-”号填列）	5	31,139,353.02	5,451,174.19
其中：对联营企业和合营企业的投资收益		-30,235.99	2,200,041.62
以摊余成本计量的金融资产终止确认收益		947,000.00	
净敞口套期收益（损失以“-”号填列）			
公允价值变动收益（损失以“-”号填列）			
信用减值损失（损失以“-”号填列）		-296,466.91	-760,739.58
资产减值损失（损失以“-”号填列）		-1,815,894.35	-424,356.68
资产处置收益（损失以“-”号填列）		236,633.40	17,574.28
二、营业利润（亏损以“-”号填列）		29,829,486.60	57,033,251.13
加：营业外收入		1,771,785.43	1,013,248.11
减：营业外支出		420,901.11	138,044.55
三、利润总额（亏损总额以“-”号填列）		31,180,370.92	57,908,454.69
减：所得税费用		1,188,018.84	557,391.01
四、净利润（净亏损以“-”号填列）		29,992,352.08	57,351,063.68
（一）持续经营净利润（净亏损以“-”号填列）		29,992,352.08	57,351,063.68
（二）终止经营净利润（净亏损以“-”号填列）			
五、其他综合收益的税后净额		12,695,904.02	14,089,951.33
1.不能重分类进损益的其他综合收益		12,649,900.00	14,110,000.00
（1）重新计量设定受益计划变动额			
（2）权益法下不能转损益的其他综合收益			
（3）其他权益工具投资公允价值变动		12,649,900.00	14,110,000.00
（4）企业自身信用风险公允价值变动			
（5）其他			
2.将重分类进损益的其他综合收益		46,004.02	-20,048.67
（1）权益法下可转损益的其他综合收益		46,004.02	-20,048.67
（2）其他债权投资公允价值变动			
（3）金融资产重分类计入其他综合收益的金额			
（4）其他债权投资信用减值准备			
（5）现金流量套期储备			
（6）外币财务报表折算差额			
（7）其他			
六、综合收益总额		42,688,256.10	71,441,015.01
七、每股收益：			
（一）基本每股收益（元/股）			
（二）稀释每股收益（元/股）			

法定代表人：



主管会计工作负责人：



会计机构负责人：



合并现金流量表

编制单位：青岛金王应用化学股份有限公司

单位：人民币元

项目	附注五	2025年度	2024年度
一、经营活动产生的现金流量：			
销售商品、提供劳务收到的现金		1,654,870,015.49	2,089,646,842.73
收到的税费返还		85,355,307.95	66,322,950.51
收到其他与经营活动有关的现金	54	14,513,540.30	14,271,757.11
经营活动现金流入小计		1,754,738,863.74	2,170,241,550.35
购买商品、接受劳务支付的现金		1,322,370,311.90	1,850,590,437.66
支付给职工及为职工支付的现金		179,608,620.46	175,848,488.91
支付的各项税费		27,493,969.22	29,424,504.23
支付其他与经营活动有关的现金	54	138,029,420.92	135,997,167.11
经营活动现金流出小计		1,667,502,322.50	2,191,860,597.91
经营活动产生的现金流量净额		87,236,541.24	-21,619,047.56
二、投资活动产生的现金流量：			
收回投资收到的现金		204,639,273.03	386,713,075.15
取得投资收益收到的现金		74,959,857.28	65,712,404.55
处置固定资产、无形资产和其他长期资产收回的现金净额		30,200.00	206,621.00
处置子公司及其他营业单位收到的现金净额			
收到其他与投资活动有关的现金			
投资活动现金流入小计		279,629,330.31	452,632,100.70
购建固定资产、无形资产和其他长期资产支付的现金		155,160,478.10	23,342,176.26
投资支付的现金		145,050,901.00	368,240,000.00
取得子公司及其他营业单位支付的现金净额			
支付其他与投资活动有关的现金	54	8,426.15	
投资活动现金流出小计		300,219,805.25	391,582,176.26
投资活动产生的现金流量净额		-20,590,474.94	61,049,924.44
三、筹资活动产生的现金流量：			
吸收投资收到的现金			
其中：子公司吸收少数股东投资收到的现金			
取得借款收到的现金		1,367,667,449.82	1,817,429,043.01
收到其他与筹资活动有关的现金	54	193,374,243.06	23,622,613.88
筹资活动现金流入小计		1,561,041,692.88	1,841,051,656.89
偿还债务支付的现金		1,300,042,394.09	1,841,584,116.08
分配股利、利润或偿付利息支付的现金		50,875,910.79	55,835,363.26
其中：子公司支付给少数股东的股利、利润			
支付其他与筹资活动有关的现金	54	146,672,446.86	97,839,502.29
筹资活动现金流出小计		1,497,590,751.74	1,995,258,981.63
筹资活动产生的现金流量净额		63,450,941.14	-154,207,324.74
四、汇率变动对现金及现金等价物的影响		-3,556,207.29	8,077,155.94
五、现金及现金等价物净增加额		126,540,800.15	-106,699,291.92
加：期初现金及现金等价物余额		415,683,483.61	522,382,775.53
六、期末现金及现金等价物余额	54	542,224,283.76	415,683,483.61

法定代表人：



主管会计工作负责人：



会计机构负责人：



现金流量表

编制单位：青岛金玉应用化学股份有限公司

单位：人民币元

项目	附注十七	2025年度	2024年度
一、经营活动产生的现金流量：			
销售商品、提供劳务收到的现金		986,601,909.50	996,142,459.31
收到的税费返还		76,448,755.65	59,459,468.33
收到其他与经营活动有关的现金		6,776,476.13	10,146,108.49
经营活动现金流入小计		1,069,827,141.28	1,065,748,036.13
购买商品、接受劳务支付的现金		728,280,512.79	781,850,542.41
支付给职工以及为职工支付的现金		133,436,788.93	130,707,477.12
支付的各项税费		9,373,077.45	10,472,227.22
支付其他与经营活动有关的现金		85,983,485.55	74,192,927.13
经营活动现金流出小计		957,073,864.72	997,223,173.88
经营活动产生的现金流量净额		112,753,276.56	68,524,862.25
二、投资活动产生的现金流量：			
收回投资收到的现金		32,472,489.01	40,061,132.57
取得投资收益收到的现金		17,902,027.00	30,200,000.00
处置固定资产、无形资产和其他长期资产收回的现金净额		4,000.00	76,222.47
处置子公司及其他营业单位收到的现金净额			
收到其他与投资活动有关的现金			
投资活动现金流入小计		50,378,516.01	70,337,355.04
购建固定资产、无形资产和其他长期资产支付的现金		7,963,801.54	5,303,924.18
投资支付的现金		151,605,085.00	55,423,119.00
取得子公司及其他营业单位支付的现金净额			
支付其他与投资活动有关的现金			
投资活动现金流出小计		159,568,886.54	60,727,043.18
投资活动产生的现金流量净额		-109,190,370.53	9,610,311.86
三、筹资活动产生的现金流量：			
吸收投资收到的现金			
取得借款收到的现金		1,027,346,210.00	1,577,224,394.56
收到其他与筹资活动有关的现金		522,124,747.00	459,696,958.10
筹资活动现金流入小计		1,549,470,957.00	2,036,921,352.66
偿还债务支付的现金		1,067,175,032.00	1,586,515,244.16
分配股利、利润或偿付利息支付的现金		47,471,095.96	53,293,883.59
支付其他与筹资活动有关的现金		338,076,303.30	527,746,604.65
筹资活动现金流出小计		1,452,722,431.26	2,167,555,732.40
筹资活动产生的现金流量净额		96,748,525.74	-130,634,379.74
四、汇率变动对现金及现金等价物的影响		-3,490,281.90	5,616,289.73
五、现金及现金等价物净增加额		96,821,149.87	-46,882,915.90
加：期初现金及现金等价物余额		311,089,153.57	357,972,069.47
六、期末现金及现金等价物余额		407,910,303.44	311,089,153.57

法定代表人：



主管会计工作负责人：



会计机构负责人：




合并股东权益变动表

编制单位：青岛金王应用化学股份有限公司 单位：人民币元

项目	2025年度											
	归属于母公司股东权益											
	股本	其他权益工具 优先股 永续债 其他	资本公积	减：库存股	其他综合收益	专项储备	盈余公积	一般风险准备	未分配利润	小计	少数股东权益	所有者权益合计
一、上年期末余额	690,897,549.00		1,093,463,719.08		-152,664,319.00		171,843,782.22		-333,802,218.87	1,469,738,512.43	22,225,725.75	1,491,964,238.18
加：会计政策变更												
前期差错更正												
其他												
二、本年期初余额	690,897,549.00		1,093,463,719.08		-152,664,319.00		171,843,782.22		-333,802,218.87	1,469,738,512.43	22,225,725.75	1,491,964,238.18
三、本年增减变动金额（减少以“-”号填列）					90,318,898.77		-8,755,774.79		-89,513,914.90	-7,950,790.92	-10,184,671.41	-18,135,462.33
（一）综合收益总额					-29,139,625.23				21,188,834.31	-7,950,790.92	-2,601,532.30	-10,552,323.22
（二）所有者投入和减少资本												
1.所有者投入的普通股												
2.其他权益工具持有者投入资本												
3.股份支付计入所有者权益的金额												
4.其他												
（三）利润分配												
1.提取盈余公积							2,999,235.21		-2,999,235.21			
2.提取一般风险准备							2,999,235.21		-2,999,235.21			
3.对股东的分配												
4.其他												
（四）所有者权益内部结转					119,458,524.00		-11,755,010.00		-107,703,514.00			
1.资本公积转增股本												
2.盈余公积转增股本												
3.盈余公积弥补亏损												
4.设定受益计划变动额结转留存收益												
5.其他综合收益结转留存收益					119,458,524.00		-11,755,010.00		-107,703,514.00			
6.其他												
（五）专项储备												
1.本期提取												
2.本期使用												
（六）其他												
四、本期期末余额	690,897,549.00		1,093,463,719.08		-62,345,420.23		163,088,007.43		-423,316,133.77	1,461,787,721.51	-7,583,139.11	1,473,828,775.85

法定代表人：

主管会计工作负责人：

会计机构负责人：

合并股东权益变动表

单位：人民币元

2024年度

编制单位：青岛金王应用化学股份有限公司

项目	归属于母公司股东权益										少数股东权益	所有者权益合计			
	股本		其他权益工具		资本公积	减：库存股	其他综合收益	专项储备	盈余公积	一般风险准备			未分配利润	小计	
	优先股	永续债	其他	其他											
一、上年期末余额	690,897,549.00				1,093,463,719.08			-155,013,507.29		166,108,675.85		-363,182,154.71	1,432,274,281.93	28,648,821.92	1,460,923,103.85
加：会计政策变更															
前期差错更正															
其他															
二、本年期初余额	690,897,549.00				1,093,463,719.08			-155,013,507.29		166,108,675.85		-363,182,154.71	1,432,274,281.93	28,648,821.92	1,460,923,103.85
三、本年增减变动金额（减少以“-”号填列）					-		2,349,188.29	2,349,188.29		5,735,106.37		29,379,935.84	37,464,230.50	-6,423,096.17	31,041,134.33
（一）综合收益总额							2,349,188.29	2,349,188.29				35,115,042.21	37,464,230.50	-1,716,993.33	35,747,237.17
（二）所有者投入和减少资本															
1.所有者投入的普通股															
2.其他权益工具持有者投入资本															
3.股份支付计入所有者权益的金额															
4.其他															
（三）利润分配												-5,735,106.37		-4,706,102.84	-4,706,102.84
1.提取盈余公积												-5,735,106.37			
2.提取一般风险准备															
3.对股东的分配															
4.其他															
（四）所有者权益内部结转															
1.资本公积转增股本															
2.盈余公积转增股本															
3.盈余公积弥补亏损															
4.设定受益计划变动额结转留存收益															
5.其他综合收益结转留存收益															
6.其他															
（五）专项储备															
1.本期提取															
2.本期使用															
（六）其他															
四、本期末余额	690,897,549.00				1,093,463,719.08			-152,664,319.00		171,843,782.22		-333,802,218.87	1,469,738,512.43	22,225,725.75	1,491,964,238.18

法定代表人：

主管会计工作负责人：

会计机构负责人：




股东权益变动表

单位：人民币元

编制单位：青浦金山应用化学股份有限公司

2025年度

项目	股本	其他权益工具		资本公积	减：库存股	其他综合收益	专项储备	盈余公积	未分配利润	所有者权益合计
		优先股	永续债							
一、上年期末余额	690,897,549.00			1,357,868,438.61		-100,250,956.24		171,843,782.22	1,231,387,743.39	3,351,746,556.98
加：会计政策变更										
前期差错更正										
其他										
二、本年期初余额	690,897,549.00			1,357,868,438.61		-100,250,956.24		171,843,782.22	1,231,387,743.39	3,351,746,556.98
三、本年增减变动金额（减少以“-”号填列）						130,246,004.02		-8,755,774.79	-78,801,973.13	42,688,256.10
（一）综合收益总额						12,695,904.02			29,992,352.08	42,688,256.10
（二）所有者投入和减少资本										
1. 股东投入的普通股										
2. 其他权益工具持有者投入资本										
3. 股份支付计入所有者权益的金额										
4. 其他										
（三）利润分配								2,999,235.21	-2,999,235.21	
1. 提取盈余公积								2,999,235.21	-2,999,235.21	
2. 对股东的分配										
3. 其他										
（四）所有者权益内部结转						117,550,100.00		-11,755,010.00	-105,795,090.00	
1. 资本公积转增股本										
2. 盈余公积转增股本										
3. 盈余公积弥补亏损										
4. 设定受益计划变动额结转留存收益										
5. 其他综合收益结转留存收益						117,550,100.00		-11,755,010.00	-105,795,090.00	
6. 其他										
（五）专项储备										
1. 本期提取										
2. 本期使用										
（六）其他										
四、本期末余额	690,897,549.00			1,357,868,438.61		29,995,047.78		163,088,007.43	1,152,585,770.26	3,394,434,813.08

法定代表人：

主管会计工作的负责人：

会计机构负责人：

股东权益变动表

单位：人民币元

2024年度

编制单位：青岛金王应用化学股份有限公司



项目	股本			其他权益工具			资本公积	减：库存股	其他综合收益	专项储备	盈余公积	未分配利润	所有者权益合计
	股本	优先股	永续债	其他									
一、上年期末余额	690,897,549.00				1,357,868,438.61				-114,340,907.57		166,108,675.85	1,179,771,786.08	3,280,305,541.97
加：会计政策变更													
前期差错更正													
其他													
二、本年期初余额	690,897,549.00				1,357,868,438.61				-114,340,907.57		166,108,675.85	1,179,771,786.08	3,280,305,541.97
三、本年增减变动金额（减少以“-”号填列）									14,089,951.33		5,735,106.37	51,615,957.31	71,441,015.01
（一）综合收益总额									14,089,951.33			57,351,063.68	71,441,015.01
（二）所有者投入和减少资本													
1. 股东投入的普通股													
2. 其他权益工具持有者投入资本													
3. 股份支付计入所有者权益的金额													
4. 其他													
（三）利润分配											5,735,106.37	-5,735,106.37	
1. 提取盈余公积											5,735,106.37	-5,735,106.37	
2. 对股东的分配													
3. 其他													
（四）所有者权益内部结转													
1. 资本公积转增股本													
2. 盈余公积转增股本													
3. 盈余公积弥补亏损													
4. 设定受益计划变动额结转留存收益													
5. 其他综合收益结转留存收益													
6. 其他													
（五）专项储备													
1. 本期提取													
2. 本期使用													
（六）其他													
四、本期末余额	690,897,549.00				1,357,868,438.61				-100,250,956.24		171,843,782.22	1,231,387,743.39	3,351,746,556.98

法定代表人：

主管会计工作的负责人：

会计机构负责人：

青岛金王应用化学股份有限公司

2025 年度财务报表附注

(除特别注明外, 金额单位为人民币元)

一、公司基本情况

1、公司注册地、组织形式和总部地址

青岛金王应用化学股份有限公司(以下简称本公司或公司)前身为青岛金海工艺制品有限公司。金海工艺公司系于 1997 年 3 月 3 日成立的经青岛市人民政府批准设立的外商独资企业, 1998 年 10 月 20 日组织形式变更为中外合资经营企业。2001 年 4 月 10 日经中华人民共和国对外贸易经济合作部外经贸资二函[2001]294 号文件批准, 金海工艺公司以整体变更方式转制为外商投资股份有限公司, 并更名为青岛金王应用化学股份有限公司。公司持有中华人民共和国商务部颁发的商外资资审 A 字[2001]0018 号批准证书, 2001 年 4 月 24 日取得青岛市工商行政管理局颁发的企股鲁青总字第 004940 号营业执照, 注册资本为 7,330.554 万元人民币。经中国证券监督管理委员会证监发审字[2006]132 号文批准, 公司于 2006 年 12 月 4 日向社会公众发行人民币普通股 3,400 万股, 并于 2006 年 12 月 15 日在深圳证券交易所上市交易, 股本总额为 107,305,540.00 元人民币。公司现持有统一社会信用代码为 913702006143182166 的营业执照。注册地址为青岛即墨市环保产业园, 目前注册资本为 690,897,549.00 元人民币, 经营年限为 1997 年 3 月 3 日至 2047 年 3 月 3 日。

2、公司的业务性质和主要经营活动

公司及其子公司业务性质和主要经营活动包括: 主要生产与销售新型聚合物基质复合体烛光材料系列产品、日用蜡烛制品、工艺玻璃系列制品以及其他工艺品以及化妆品等。

3、财务报告的批准报出

本财务报表及财务报表附注业经本公司董事会于 2026 年 4 月 16 日批准报出。

二、财务报表的编制基础

1、编制基础

本公司财务报表以持续经营为基础, 根据实际发生的交易和事项, 按照财政部颁布的《企业会计准则》及相关规定和中国证券监督管理委员会《公开发行证券的公司信息披露编报规则第 15 号—财务报告的一般规定》(2023 年修订)的披露规定, 并基于以下所述重要会计政策、会计估计编制。

本公司会计核算以权责发生制为基础。除某些金融工具外, 本财务报表均以历史成本为计量基础。资产如果发生减值, 按照相关规定计提相应的减值准备。

2、持续经营

本财务报表以持续经营为基础列报, 本公司自报告期末起至少 12 个月内具备持续经营能力, 无影响持续经营能力的重大事项。

三、重要的会计政策及会计估计

本公司及其子公司主要生产与销售新型聚合物基质复合体烛光材料系列产品、日用蜡烛制品、工艺玻璃系列制品以及其他工艺品以及化妆品等。本公司及各子公司根据实际生产经营特点，依据相关企业会计准则的规定，对收入确认、研究开发支出等交易和事项制定了若干项具体会计政策和会计估计，详见本附注三、28“收入”、20“无形资产”各项描述。关于管理层所作出的重大会计判断和估计的说明，请参阅附注三、34“重大会计判断和估计”。

1、遵循企业会计准则的声明

本公司编制的财务报表符合《企业会计准则》的要求，真实、完整地反映了本公司 2025 年 12 月 31 日的财务状况、2025 年度的经营成果和现金流量等相关信息。

2、会计期间

本公司会计年度为公历年度，即每年自 1 月 1 日起至 12 月 31 日止。

3、营业周期

本公司以 12 个月作为一个营业周期，并以其作为资产和负债的流动性划分标准。

4、记账本位币

人民币为本公司及境内子公司经营所处的主要经济环境中的货币，本公司及境内子公司以人民币为记账本位币。本公司之境外子公司宝旌国际有限公司、宝旌 II 国际有限公司、宝旌 III 国际有限公司和越南新富生产有限公司根据其经营所处的主要经济环境中的货币确定越南盾为其记账本位币。本公司境外子公司宝旌（柬埔寨）国际有限公司根据所处的主要经济环境中的货币确定美元为记账本位币。本公司境外子公司香港景隆实业有限公司根据所处的主要经济环境中的货币确定港币为记账本位币。

5、重要性标准确定方法和选择依据

项目	重要性标准
重要的单项计提坏账准备的应收账款	单项计提金额占各类应收款项坏账准备总额的 10% 以上且金额大于 1000 万元
重要的单项计提坏账准备的其他应收款	单项计提金额占各类其他应收款坏账准备总额的 10% 以上且金额大于 1000 万元
重要的债权投资（包含一年内到期）	单项债权投资占债权投资总额的 10% 以上且金额大于 7500 万元
重要的合营企业或联营企业	对单个被投资单位的长期股权投资账面价值占集团净资产的 5% 以上且金额大于 8000 万元，或长期股权投资权益法下投资损益占集团合并净利润的 10% 以上

6、同一控制下和非同一控制下企业合并的会计处理方法

企业合并，是指将两个或两个以上单独的企业合并形成一个报告主体的交易或事项。企业合并分为同一控制下企业合并和非同一控制下企业合并。

(1) 同一控制下企业合并

参与合并的企业在合并前后均受同一方或相同的多方最终控制，且该控制并非暂时性的，为同一控制下的企业合并。同一控制下的企业合并，在合并日取得对其他参与合并企业控制权的一方为合并方，参与合并的其他企业为被合并方。合并日，是指合并方实际取得对被合并方控制权的日期。

公司在企业合并中取得的资产和负债，按照合并日被合并方资产、负债（包括最终控制方收购被合并方形成的商誉）在最终控制方合并财务报表中的账面价值计量；取得的净资产账面价值与支付的合并对价账面价值（或发行股份面值总额）的差额，调整资本公积中的股本溢价，资本公积中股本溢价不足冲减的，调整留存收益。

合并方为进行企业合并发生的各项直接费用，于发生时计入当期损益。

（2）非同一控制下企业合并

参与合并的企业在合并前后不受同一方或相同的多方最终控制的，为非同一控制下的企业合并。非同一控制下的企业合并，在购买日取得对其他参与合并企业控制权的一方为购买方，参与合并的其他企业为被购买方。购买日，是指为购买方实际取得对被购买方控制权的日期。

对于非同一控制下的企业合并，合并成本包含购买日购买方为取得对被购买方的控制权而付出的资产、发生或承担的负债以及发行的权益性证券的公允价值，为企业合并发生的审计、法律服务、评估咨询等中介费用以及其他管理费用于发生时计入当期损益。购买方作为合并对价发行的权益性证券或债务性证券的交易费用，计入权益性证券或债务性证券的初始确认金额。所涉及的或有对价按其在购买日的公允价值计入合并成本，购买日后 12 个月内出现对购买日已存在情况的新的或进一步证据而需要调整或有对价的，相应调整合并商誉。购买方发生的合并成本及在合并中取得的可辨认净资产按购买日的公允价值计量。合并成本大于合并中取得的被购买方于购买日可辨认净资产公允价值份额的差额，确认为商誉。合并成本小于合并中取得的被购买方可辨认净资产公允价值份额的，首先对取得的被购买方各项可辨认资产、负债及或有负债的公允价值以及合并成本的计量进行复核，复核后合并成本仍小于合并中取得的被购买方可辨认净资产公允价值份额的，其差额计入当期损益。

购买方取得被购买方的可抵扣暂时性差异，在购买日因不符合递延所得税资产确认条件而未予确认的，在购买日后 12 个月内，如取得新的或进一步的信息表明购买日的相关情况已经存在，预期被购买方在购买日可抵扣暂时性差异带来的经济利益能够实现的，则确认相关的递延所得税资产，同时减少商誉，商誉不足冲减的，差额部分确认为当期损益；除上述情况以外，确认与企业合并相关的递延所得税资产的，计入当期损益。

通过多次交易分步实现的非同一控制下企业合并，根据《财政部关于印发企业会计准则解释第 5 号的通知》（财会〔2012〕19 号）和《企业会计准则第 33 号——合并财务报表》第五十一条关于“一揽子交易”的判断标准（参见本附注三、7（2）），判断该多次交易是否属于“一揽子交易”。属于“一揽子交易”的，参考本部分前面各段描述及本附注三、15“长期股权投资”进行会计处理；不属于“一揽子交易”的，区分个别财务报表和合并财务报表进行相关会计处理：

在个别财务报表中，以购买日之前所持被购买方的股权投资的账面价值与购买日新增投资成本之和，作为该项投资的初始投资成本；购买日之前持有的被购买方的股权涉及其他综合收益的，在处置该项投资时将与其相关的其他综合收益采用与被购买方直接处置相关资产或负债相同的基础进行会计处理（即，除了按照权益法核算的在被购买方重新计量设定受益计划净负债或净资产导致的

变动中的相应份额以外，其余转入当期投资收益）。

在合并财务报表中，对于购买日之前持有的被购买方的股权，按照该股权在购买日的公允价值进行重新计量，公允价值与其账面价值的差额计入当期投资收益；购买日之前持有的被购买方的股权涉及其他综合收益的，与其相关的其他综合收益应当采用与被购买方直接处置相关资产或负债相同的基础进行会计处理（即，除了按照权益法核算的在被购买方重新计量设定受益计划净负债或净资产导致的变动中的相应份额以外，其余转为购买日所属当期投资收益）。

7、控制的判断标准和合并财务报表的编制方法

（1）控制的判断标准

合并财务报表的合并范围以控制为基础予以确定。控制，是指本公司拥有对被投资单位的权力，通过参与被投资单位的相关活动而享有可变回报，并且有能力运用对被投资单位的权力影响其回报金额。当相关事实和情况的变化导致对控制定义所涉及的相关要素发生变化时，本公司将进行重新评估。

在判断是否将结构化主体纳入合并范围时，本公司综合所有事实和情况，包括评估结构化主体设立目的和设计、识别可变回报的类型、通过参与其相关活动是否承担了部分或全部的回报可变性等的基础上评估是否控制该结构化主体。

（2）合并财务报表编制的方法

从取得子公司的净资产和生产经营决策的实际控制权之日起，本公司开始将其纳入合并范围；从丧失实际控制权之日起停止纳入合并范围。对于处置的子公司，处置日前的经营成果和现金流量已经适当地包括在合并利润表和合并现金流量表中；当期处置的子公司，不调整合并资产负债表的期初数。非同一控制下企业合并增加的子公司，其购买日后的经营成果及现金流量已经适当地包括在合并利润表和合并现金流量表中，且不调整合并财务报表的期初数和对比数。同一控制下企业合并增加的子公司及吸收合并下的被合并方，其自合并当期期初至合并日的经营成果和现金流量已经适当地包括在合并利润表和合并现金流量表中，并且同时调整合并财务报表的对比数。

在编制合并财务报表时，子公司与本公司采用的会计政策或会计期间不一致的，按照本公司的会计政策和会计期间对子公司财务报表进行必要的调整。对于非同一控制下企业合并取得的子公司，以购买日可辨认净资产公允价值为基础对其财务报表进行调整。

公司内所有重大往来余额、交易及未实现利润在合并财务报表编制时予以抵销。

子公司的股东权益及当期净损益中不属于本公司所拥有的部分分别作为少数股东权益及少数股东损益在合并财务报表中股东权益及净利润项下单独列示。子公司当期净损益中属于少数股东权益的份额，在合并利润表中净利润项目下以“少数股东损益”项目列示。少数股东分担的子公司的亏损超过了少数股东在该子公司期初股东权益中所享有的份额，仍冲减少数股东权益。

当因处置部分股权投资或其他原因丧失了对原有子公司的控制权时，对于剩余股权，按照其在丧失控制权日的公允价值进行重新计量。处置股权取得的对价与剩余股权公允价值之和，减去按原持股比例计算应享有原有子公司自购买日开始持续计算的净资产的份额之间的差额，计入丧失控制

权当期的投资收益。与原有子公司股权投资相关的其他综合收益，在丧失控制权时采用与被购买方直接处置相关资产或负债相同的基础进行会计处理（即，除了在该原有子公司重新计量设定受益计划净负债或净资产导致的变动以外，其余一并转为当期投资收益）。其后，对该部分剩余股权按照《企业会计准则第 2 号——长期股权投资》或《企业会计准则第 22 号——金融工具确认和计量》等相关规定进行后续计量，详见本附注三、15“长期股权投资”或本附注三、11“金融工具”。

本公司通过多次交易分步处置对子公司股权投资直至丧失控制权的，需区分处置对子公司股权投资直至丧失控制权的各项交易是否属于一揽子交易。处置对子公司股权投资的各项交易的条款、条件以及经济影响符合以下一种或多种情况，通常表明应将多次交易事项作为一揽子交易进行会计处理：①这些交易是同时或者在考虑了彼此影响的情况下订立的；②这些交易整体才能达成一项完整的商业结果；③一项交易的发生取决于其他至少一项交易的发生；④一项交易单独看是不经济的，但是和其他交易一并考虑时是经济的。不属于一揽子交易的，对其中的每一项交易视情况分别按照“不丧失控制权的情况下部分处置对子公司的长期股权投资”（详见本附注三、15、（2）④）和“因处置部分股权投资或其他原因丧失了对原有子公司的控制权”（详见前段）适用的原则进行会计处理。处置对子公司股权投资直至丧失控制权的各项交易属于一揽子交易的，将各项交易作为一项处置子公司并丧失控制权的交易进行会计处理；但是，在丧失控制权之前每一次处置价款与处置投资对应的享有该子公司净资产份额的差额，在合并财务报表中确认为其他综合收益，在丧失控制权时一并转入丧失控制权当期的损益。

8、合营安排分类及共同经营会计处理方法

合营安排，是指一项由两个或两个以上的参与方共同控制的安排。本公司根据在合营安排中享有的权利和承担的义务，将合营安排分为共同经营和合营企业。共同经营，是指本公司享有该安排相关资产且承担该安排相关负债的合营安排。合营企业，是指本公司仅对该安排的净资产享有权利的合营安排。

本公司对合营企业的投资采用权益法核算，按照本附注三、15（2）②“权益法核算的长期股权投资”中所述的会计政策处理。

本公司作为合营方对共同经营，确认本公司单独持有的资产、单独所承担的负债，以及按本公司份额确认共同持有的资产和共同承担的负债；确认出售本公司享有的共同经营产出份额所产生的收入；按本公司份额确认共同经营因出售产出所产生的收入；确认本公司单独所发生的费用，以及按本公司份额确认共同经营发生的费用。

当本公司作为合营方向共同经营投出或出售资产（该资产不构成业务，下同）、或者自共同经营购买资产时，在该等资产出售给第三方之前，本公司仅确认因该交易产生的损益中归属于共同经营其他参与方的部分。该等资产发生符合《企业会计准则第 8 号——资产减值》等规定的资产减值损失的，对于由本公司向共同经营投出或出售资产的情况，本公司全额确认该损失；对于本公司自共同经营购买资产的情况，本公司按承担的份额确认该损失。

9、现金及现金等价物的确定标准

本公司现金及现金等价物包括库存现金、可以随时用于支付的存款以及本公司持有的期限短（一般为从购买日起三个月内到期）、流动性强、易于转换为已知金额现金、价值变动风险很小的投资。

10、外币业务和外币报表折算

（1）外币交易的折算方法

本公司发生的外币交易在初始确认时，按月初汇率折算为记账本位币金额，但公司发生的外币兑换业务或涉及外币兑换的交易事项，按照实际采用的汇率折算为记账本位币金额。

（2）对于外币货币性项目和外币非货币性项目的折算方法

资产负债表日，对于外币货币性项目采用资产负债表日即期汇率折算，由此产生的汇兑差额，除：①属于与购建符合资本化条件的资产相关的外币专门借款产生的汇兑差额按照借款费用资本化的原则处理；②用于境外经营净投资有效套期的套期工具的汇兑差额（该差额计入其他综合收益，直至净投资被处置才被确认为当期损益）以及③可供出售的外币货币性项目除摊余成本之外的其他账面余额变动产生的汇兑差额计入其他综合收益之外，均计入当期损益。

编制合并财务报表涉及境外经营的，如有实质上构成对境外经营净投资的外币货币性项目，因汇率变动而产生的汇兑差额，计入其他综合收益；处置境外经营时，转入处置当期损益。

以历史成本计量的外币非货币性项目，仍采用交易发生日的即期汇率折算的记账本位币金额计量。以公允价值计量的外币非货币性项目，采用公允价值确定日的即期汇率折算，折算后的记账本位币金额与原记账本位币金额的差额，作为公允价值变动（含汇率变动）处理，计入当期损益或确认为其他综合收益。

（3）外币财务报表的折算方法

编制合并财务报表涉及境外经营的，如有实质上构成对境外经营净投资的外币货币性项目，因汇率变动而产生的汇兑差额，作为“外币报表折算差额”确认为其他综合收益；处置境外经营时，计入处置当期损益。

境外经营的外币财务报表按以下方法折算为人民币报表：资产负债表中的资产和负债项目，采用资产负债表日的即期汇率折算；股东权益类项目除“未分配利润”项目外，其他项目采用发生时的即期汇率折算。利润表中的收入和费用项目，采用交易发生日的即期汇率折算。年初未分配利润为上一年折算后的年末未分配利润；期末未分配利润按折算后的利润分配各项目计算列示；折算后资产类项目与负债类项目和股东权益类项目合计数的差额，作为外币报表折算差额，确认为其他综合收益。处置境外经营并丧失控制权时，将资产负债表中股东权益项目下列示的、与该境外经营相关的外币报表折算差额，全部或按处置该境外经营的比例转入处置当期损益。

外币现金流量以及境外子公司的现金流量，采用现金流量发生日的即期汇率折算。汇率变动对现金的影响额作为调节项目，在现金流量表中单独列报。

年初数和上年实际数按照上年财务报表折算后的数额列示。

在处置本公司在境外经营的全部所有者权益或因处置部分股权投资或其他原因丧失了对境外经营控制权时，将资产负债表中股东权益项目下列示的、与该境外经营相关的归属于母公司所有者权

益的外币报表折算差额，全部转入处置当期损益。

在处置部分股权投资或其他原因导致持有境外经营权益比例降低但不丧失对境外经营控制权时，与该境外经营处置部分相关的外币报表折算差额将归属于少数股东权益，不转入当期损益。在处置境外经营为联营企业或合营企业的部分股权时，与该境外经营相关的外币报表折算差额，按处置该境外经营的比例转入处置当期损益。

11、金融工具

金融工具，是指形成一方的金融资产并形成其他方的金融负债或权益工具的合同。在本公司成为金融工具合同的一方时确认一项金融资产或金融负债、权益工具。

(1) 金融资产的分类、确认和计量

在初始确认金融资产时，本公司根据管理金融资产的业务模式和金融资产的合同现金流量特征，将金融资产划分为：以摊余成本计量的金融资产；以公允价值计量且其变动计入其他综合收益的金融资产；以公允价值计量且其变动计入当期损益的金融资产。

金融资产在初始确认时以公允价值计量。对于以公允价值计量且其变动计入当期损益的金融资产，相关交易费用直接计入当期损益；对于其他类别的金融资产，相关交易费用计入初始确认金额。因销售产品或提供劳务而产生的、未包含或不考虑重大融资成分的应收账款或应收票据，本公司按照预期有权收取的对价金额作为初始确认金额。

1) 本公司持有的债务工具：

①以摊余成本计量的金融资产

本公司管理以摊余成本计量的金融资产的业务模式为以收取合同现金流量为目标，且此类金融资产的合同现金流量特征与基本借贷安排相一致，即在特定日期产生的现金流量，仅为对本金和以未偿付本金金额为基础的利息的支付。本公司对于此类金融资产，采用实际利率法，按照摊余成本进行后续计量，其摊销或减值产生的利得或损失，计入当期损益。

②以公允价值计量且其变动计入其他综合收益的金融资产

本公司管理此类金融资产的业务模式为既以收取合同现金流量为目标又以出售为目标，且此类金融资产的合同现金流量特征与基本借贷安排相一致。本公司对此类金融资产按照公允价值计量且其变动计入其他综合收益，但减值损失或利得、汇兑损益和按照实际利率法计算的利息收入计入当期损益。

③以公允价值计量且其变动计入当期损益的金融资产

本公司将上述以摊余成本计量的金融资产和以公允价值计量且其变动计入其他综合收益的金融资产之外的金融资产，分类为以公允价值计量且其变动计入当期损益的金融资产。此外，在初始确认时，本公司为了消除或显著减少会计错配，将部分金融资产指定为以公允价值计量且其变动计入当期损益的金融资产。对于此类金融资产，本公司采用公允价值进行后续计量，公允价值变动计入当期损益。

2) 本公司的权益工具投资：

本公司将对其没有控制、共同控制和重大影响的权益工具投资分类为以公允价值计量且其变动计入当期损益的金融资产，列示为交易性金融资产；自资产负债表日起预期持有超过一年的，列示为其他非流动金融资产。

此外，本公司将部分非交易性权益工具投资指定为以公允价值计量且其变动计入其他综合收益的金融资产。本公司将该类金融资产的相关股利收入计入当期损益，公允价值变动计入其他综合收益。当该金融资产终止确认时，之前计入其他综合收益的累计利得或损失将从其他综合收益转入留存收益，不计入当期损益。

（2）金融负债的分类、确认和计量

金融负债于初始确认时分类为以公允价值计量且其变动计入当期损益的金融负债和其他金融负债。对于以公允价值计量且其变动计入当期损益的金融负债，相关交易费用直接计入当期损益，其他金融负债的相关交易费用计入其初始确认金额。

①以公允价值计量且其变动计入当期损益的金融负债

以公允价值计量且其变动计入当期损益的金融负债，包括交易性金融负债（含属于金融负债的衍生工具）和初始确认时指定为以公允价值计量且其变动计入当期损益的金融负债。

交易性金融负债（含属于金融负债的衍生工具），按照公允价值进行后续计量，除与套期会计有关外，公允价值变动计入当期损益。

被指定为以公允价值计量且其变动计入当期损益的金融负债，该负债由本公司自身信用风险变动引起的公允价值变动计入其他综合收益，且终止确认该负债时，计入其他综合收益的自身信用风险变动引起的其公允价值累计变动额转入留存收益。其余公允价值变动计入当期损益。若按上述方式对该等金融负债的自身信用风险变动的影响进行处理会造成或扩大损益中的会计错配的，本公司将该金融负债的全部利得或损失（包括企业自身信用风险变动的影响金额）计入当期损益。

②其他金融负债

除金融资产转移不符合终止确认条件或继续涉入被转移金融资产所形成的金融负债、财务担保合同外的其他金融负债分类为以摊余成本计量的金融负债，按摊余成本进行后续计量，终止确认或摊销产生的利得或损失计入当期损益。

（3）金融资产转移的确认依据和计量方法

满足下列条件之一的金融资产，予以终止确认：①收取该金融资产现金流量的合同权利终止；②该金融资产已转移，且将金融资产所有权上几乎所有的风险和报酬转移给转入方；③该金融资产已转移，虽然企业既没有转移也没有保留金融资产所有权上几乎所有的风险和报酬，但是放弃了对该金融资产的控制。

若企业既没有转移也没有保留金融资产所有权上几乎所有的风险和报酬，且未放弃对该金融资产的控制的，则按照继续涉入所转移金融资产的程度确认有关金融资产，并相应确认有关负债。继续涉入所转移金融资产的程度，是指该金融资产价值变动使企业面临的风险水平。

金融资产整体转移满足终止确认条件的，将所转移金融资产的账面价值及因转移而收到的对价

与原计入其他综合收益的公允价值变动累计额之和的差额计入当期损益。

金融资产部分转移满足终止确认条件的，将所转移金融资产的账面价值在终止确认及未终止确认部分之间按其相对的公允价值进行分摊，并将因转移而收到的对价与应分摊至终止确认部分的原计入其他综合收益的公允价值变动累计额之和与分摊的前述账面金额之差额计入当期损益。

本公司对采用附追索权方式出售的金融资产，或将持有的金融资产背书转让，需确定该金融资产所有权上几乎所有的风险和报酬是否已经转移。已将该金融资产所有权上几乎所有的风险和报酬转移给转入方的，终止确认该金融资产；保留了金融资产所有权上几乎所有的风险和报酬的，不终止确认该金融资产；既没有转移也没有保留金融资产所有权上几乎所有的风险和报酬的，则继续判断企业是否对该资产保留了控制，并根据前面各段所述的原则进行会计处理。

（4）金融负债的终止确认

金融负债（或其一部分）的现时义务已经解除的，本公司终止确认该金融负债（或该部分金融负债）。本公司（借入方）与借出方签订协议，以承担新金融负债的方式替换原金融负债，且新金融负债与原金融负债的合同条款实质上不同的，终止确认原金融负债，同时确认一项新金融负债。本公司对原金融负债（或其一部分）的合同条款作出实质性修改的，终止确认原金融负债，同时按照修改后的条款确认一项新金融负债。

金融负债（或其一部分）终止确认的，本公司将其账面价值与支付的对价（包括转出的非现金资产或承担的负债）之间的差额，计入当期损益。

（5）金融资产和金融负债的抵销

当本公司具有抵销已确认金额的金融资产和金融负债的法定权利，且该种法定权利是当前可执行的，同时本公司计划以净额结算或同时变现该金融资产和清偿该金融负债时，金融资产和金融负债以相互抵销后的净额在资产负债表内列示。除此以外，金融资产和金融负债在资产负债表内分别列示，不予相互抵销。

（6）金融资产和金融负债的公允价值确定方法

公允价值，是指市场参与者在计量日发生的有序交易中，出售一项资产所能收到或者转移一项负债所需支付的价格。金融工具存在活跃市场的，本公司采用活跃市场中的报价确定其公允价值。活跃市场中的报价是指易于定期从交易所、经纪商、行业协会、定价服务机构等获得的价格，且代表了在公平交易中实际发生的市场交易的价格。金融工具不存在活跃市场的，本公司采用估值技术确定其公允价值。估值技术包括参考熟悉情况并自愿交易的各方最近进行的市场交易中使用的价格、参照实质上相同的其他金融工具当前的公允价值、现金流量折现法和期权定价模型等。在估值时，公司采用在当前情况下适用并且有足够可利用数据和其他信息支持的估值技术，选择与市场参与者在相关资产或负债的交易中所考虑的资产或负债特征相一致的输入值，并尽可能优先使用相关可观察输入值。在相关可观察输入值无法取得或取得不切实可行的情况下，使用不可输入值。

（7）权益工具

权益工具是指能证明拥有本公司在扣除所有负债后的资产中的剩余权益的合同。本公司发行

（含再融资）、回购、出售或注销权益工具作为权益的变动处理，与权益性交易相关的交易费用从权益中扣减。本公司不确认权益工具的公允价值变动。

本公司权益工具在存续期间分派股利（含分类为权益工具的工具所产生的“利息”）的，作为利润分配处理。

（8）金融资产减值

本公司需确认减值损失的金融资产系以摊余成本计量的金融资产、以公允价值计量且其变动计入其他综合收益的债务工具投资，主要包括应收票据、应收账款、其他应收款、债权投资、其他债权投资、长期应收款等。此外，对部分财务担保合同，也按照本部分所述会计政策计提减值准备和确认信用减值损失。

（1）减值准备的确认和计量

本公司以预期信用损失为基础，对上述各项目按照其适用的预期信用损失计量方法计提减值准备并确认信用减值损失。

本公司在评估预期信用损失时，考虑所有合理且有依据的信息，包括前瞻性信息。

除了对于购买或源生的已发生信用减值的金融资产以及始终按照相当于整个存续期内预期信用损失的金额计量损失准备的金融资产之外，本公司在每个资产负债表日评估金融工具的信用风险自初始确认后是否已经显著增加。

如果信用风险自初始确认后未显著增加，处于第一阶段，本公司按照未来 12 个月内预期信用损失的金额计量损失准备；如果信用风险自初始确认后已显著增加但尚未发生信用减值，处于第二阶段，本公司按照相当于整个存续期内预期信用损失的金额计量损失准备；金融工具自初始确认后已发生信用减值的，处于第三阶段，本公司按照整个存续期的预期信用损失计量损失准备。

对于在资产负债表日具有较低信用风险的金融工具，本公司假设其信用风险自初始确认后并未显著增加，按照未来 12 个月内的预期信用损失计量损失准备。

（2）信用风险显著增加

本公司通过比较金融工具在初始确认时所确定的预计存续期内的违约概率和该工具在资产负债表日所确定的预计存续期内的违约概率，来判定金融工具信用风险是否显著增加。除特殊情形外，本公司采用未来 12 个月内发生的违约风险的变化作为整个存续期内发生违约风险变化的合理估计，以确定自初始确认后信用风险是否已显著增加。

本公司在评估信用风险是否显著增加时会考虑如下因素：

- 1) 债务人经营成果实际或预期是否发生显著变化；
- 2) 债务人所处的监管、经济或技术环境是否发生显著不利变化；
- 3) 作为债务抵押的担保物价值或第三方提供的担保或信用增级质量是否发生显著变化，这些变化预期将降低债务人按合同规定期限还款的经济动机或者影响违约概率；
- 4) 债务人预期表现和还款行为是否发生显著变化；
- 5) 本公司对金融工具信用管理方法是否发生变化等。

于资产负债表日，若本公司判断金融工具只具有较低的信用风险，则本公司假定该金融工具的信用风险自初始确认后并未显著增加。如果金融工具的违约风险较低，借款人在短期内履行其合同现金流量义务的能力很强，并且即使较长时期内经济形势和经营环境存在不利变化但未必一定降低借款人履行其合同现金义务，则该金融工具被视为具有较低的信用风险。

(3) 已发生信用减值的金融资产的判断标准

当对金融资产预期未来现金流量具有不利影响的一项或多项事件发生时，该金融资产成为已发生信用减值的金融资产。金融资产已发生信用减值的证据包括下列可观察信息：

- 1) 发行方或债务人发生重大财务困难；
- 2) 债务人违反合同，如偿付利息或本金违约或逾期等；
- 3) 债权人出于与债务人财务困难有关的经济或合同考虑，给予债务人在任何其他情况下都不会做出的让步；
- 4) 债务人很可能破产或进行其他财务重组；
- 5) 发行方或债务人财务困难导致该金融资产的活跃市场消失；
- 6) 以大幅折扣购买或源生一项金融资产，该折扣反映了发生信用损失的事实。

金融资产发生信用减值，有可能是多个事件的共同作用所致，未必是可单独识别的事件所致。

(4) 以组合为基础评估预期信用风险的组合方法

本公司对信用风险显著不同的金融资产单项评价信用风险，如：应收关联方款项；与对方存在争议或涉及诉讼、仲裁的应收款项；已有明显迹象表明债务人很可能无法履行还款义务的应收款项等。

除了单项评估信用风险的金融资产外，本公司基于共同风险特征将金融资产划分为不同的组别，本公司采用的共同信用风险特征包括：金融工具类型、信用风险评级、账龄组合等，在组合的基础上评估信用风险。

(5) 金融资产减值的会计处理方法

期末，本公司计算各类金融资产的预计信用损失，如果该预计信用损失大于其当前减值准备的账面金额，将其差额确认为减值损失；如果小于当前减值准备的账面金额，则将差额确认为减值利得。

(6) 各类金融资产信用损失的确定方法

① 应收账款及应收票据

对于应收票据、应收账款，无论是否存在重大融资成分，本公司均按照整个存续期的预期信用损失计量损失准备。由此形成的损失准备的增加或转回金额，作为减值损失或利得计入当期损益。

对于存在客观证据表明存在减值，以及其他适用于单项评估的应收票据及应收账款，单独进行减值测试，确认预期信用损失，计提单项减值准备。对于不存在减值客观证据的应收票据及应收账款或当单项应收票据及应收账款无法以合理成本评估预期信用损失的信息时，本公司依据信用风险特征将应收票据及应收账款划分为若干组合，在组合基础上计算预期信用损失，确定组合的依据如

下:

非合并关联方组合

非关联方组合	组合类型	确定组合依据	预期信用损失计提方法
组合 1	银行承兑汇票	信用风险较低的银行	背书或贴现即终止确认, 不计提
组合 2	商业承兑汇票	对应收账款账龄状态	按其对应的应收账款计提坏账准备。
组合 3	应收账款	账龄状态	参考历史信用损失经验, 结合当前状况以及对未来经济状况的预测, 编制应收账款账龄与整个存续期预期信用损失率对照表, 计算预期信用损失

合并关联方组合

关联方组合	组合类型	确定组合依据	预期信用损失计提方法
组合 4	应收账款	款项性质	合并范围内的各公司之间内部应收账款不计提坏账准备。如果有客观证据表明某项应收账款已经发生信用减值, 则对该应收账款单项计提坏账准备并确认预期信用损失。

②其他应收款

其他应收款确定组合的依据如下:

组合	组合类型	确定组合依据	预期信用损失计提方法
组合 1	应收合并范围内公司的款项	款项性质	合并范围内的各公司之间内部应收款项不计提坏账准备。如果有客观证据表明某项应收账款已经发生信用减值, 则对该应收账款单项计提坏账准备并确认预期信用损失。
组合 2	投资意向款、保证金及押金、往来款、应收出口退税、个人借款等其他款项	款项性质	参照历史信用损失经验, 结合当前状况以及对未来经济状况的预测, 通过违约风险敞口和未来 12 个月内或整个存续期预期信用损失率, 计算预期信用损失。

③按照单项计提坏账准备的应收款项判断标准

本公司利用可获得的合理且有依据的前瞻性信息, 综合分析了债务人是否存在发生重大财务困难、违反合同或逾期、债务人财务困难等情况, 如本公司客户或其他债务人发生严重财务困难, 出现逾期还款等情况, 并且未对相关债权提供有效增信措施或者其他保障的, 公司对其单独进行减值测试, 考虑违约风险敞口和整个存续期预期信用损失率, 按照该应收款项账面价值与预计未来现金流量的现值之间的差额计提坏账准备。

12、存货

(1) 存货的分类

存货主要包括原材料、在产品、库存商品、发出商品、低值易耗品、委托加工物资等。

(2) 存货取得和发出的计价方法

存货在取得时按实际成本计价, 存货成本包括采购成本、加工成本和其他成本。领用和发出时按加权平均法计价。

(3) 存货可变现净值的确认和跌价准备的计提方法

①公司外购化妆品按照保质期计提库存商品跌价准备，计提比例如下：

保质期	计提比例
12 个月以上	0%
6-12 个月	30.00%
0-6 个月	60.00%
超过保质期	100.00%

②公司自产化妆品按照库龄计提库存商品跌价准备，计提比例如下：

库龄	计提比例
1 年以内	0%
1-2 年	30.00%
2-3 年	60.00%
3 年以上	100.00%

③资产负债表日，对化妆品以外的存货采用成本与可变现净值孰低计量，按照单个存货高于可变现净值的差额计提存货跌价准备。直接用于出售的存货，在正常生产经营过程中以该存货的估计售价减去估的销售费用和相关税费后的金额确定其可变现净值；需要经过加工的存货，在正常生产经营过程中以所生产的产成品的估计售价减去至完工时估计将要发生的成本、估计的销售费用和相关税费后的金额确定其可变现净值；资产负债表日，同一项存货中一部分有合同价格约定、其他部分不存在合同价格的，分别确定其可变现净值，并与其对应的成本进行比较，分别确定存货跌价准备的计提或转回的金额。以前减记存货价值的影响因素已经消失的，减记的金额予以恢复，并在原已计提的存货跌价准备金额内转回，转回的金额计入当期损益。对于数量较多、单价较低的存货，按存货类别计提存货跌价准备。

可变现净值是指在日常活动中，存货的估计售价减去至完工时估计将要发生的成本、估计的销售费用以及相关税费后的金额。在确定存货的可变现净值时，以取得的确凿证据为基础，同时考虑持有存货的目的以及资产负债表日后事项的影响。

(4) 存货的盘存制度为永续盘存制。

(5) 低值易耗品的摊销方法

低值易耗品于领用时按五五摊销法进行计价摊销，包装物于领用时采用一次摊销法进行计价摊销。

13、合同资产

本公司将客户尚未支付合同对价，但本公司已经依据合同履行了履约义务，且不属于无条件（即仅取决于时间流逝）向客户收款的权利，在资产负债表中列示为合同资产。同一合同下的合同资产和合同负债以净额列示，不同合同下的合同资产和合同负债不予抵销。

合同资产预期信用损失的确定方法和会计处理方法参见附注三、11（8）金融资产减值。

14、持有待售的非流动资产或处置组

本公司若主要通过出售（包括具有商业实质的非货币性资产交换，下同）而非持续使用一项非流动资产或处置组收回其账面价值的，则将其划分为持有待售类别。具体标准为同时满足以下条件：某项非流动资产或处置组根据类似交易中出售此类资产或处置组的惯例，在当前状况下即可立即出售；本公司已经就出售计划作出决议且获得确定的购买承诺；预计出售将在一年内完成。其中，处置组是指在一项交易中作为整体通过出售或其他方式一并处置的一组资产，以及在该交易中转让的与这些资产直接相关的负债。处置组所属的资产组或资产组组合按照《企业会计准则第 8 号——资产减值》分摊了企业合并中取得的商誉的，该处置组应当包含分摊至处置组的商誉。

本公司初始计量或在资产负债表日重新计量划分为持有待售的非流动资产和处置组时，其账面价值高于公允价值减去出售费用后的净额的，将账面价值减记至公允价值减去出售费用后的净额，减记的金额确认为资产减值损失，计入当期损益，同时计提持有待售资产减值准备。对于处置组，所确认的资产减值损失先抵减处置组中商誉的账面价值，再按比例抵减该处置组内适用《企业会计准则第 42 号——持有待售的非流动资产、处置组和终止经营》（以下简称“持有待售准则”）的计量规定的各项非流动资产的账面价值。后续资产负债表日持有待售的处置组公允价值减去出售费用后的净额增加的，以前减记的金额应当予以恢复，并在划分为持有待售类别后适用持有待售准则计量规定的非流动资产确认的资产减值损失金额内转回，转回金额计入当期损益，并根据处置组中除商誉外适用持有待售准则计量规定的各项非流动资产账面价值所占比重按比例增加其账面价值；已抵减的商誉账面价值，以及适用持有待售准则计量规定的非流动资产在划分为持有待售类别前确认的资产减值损失不得转回。

持有待售的非流动资产或处置组中的非流动资产不计提折旧或摊销，持有待售的处置组中负债的利息和其他费用继续予以确认。

非流动资产或处置组不再满足持有待售类别的划分条件时，本公司不再将其继续划分为持有待售类别或将非流动资产从持有待售的处置组中移除，并按照以下两者孰低计量：（1）划分为持有待售类别前的账面价值，按照假定不划分为持有待售类别情况下本应确认的折旧、摊销或减值等进行调整后的金额；（2）可收回金额。

15、长期股权投资

本部分所指的长期股权投资是指本公司对被投资单位具有控制、共同控制或重大影响的长期股权投资。本公司对被投资单位不具有控制、共同控制或重大影响的长期股权投资，作为以公允价值计量且其变动计入当期损益的金融资产核算，其中如果属于非交易性的，本公司在初始确认时可选择将其指定为以公允价值计量且其变动计入其他综合收益的金融资产核算，其会计政策详见附注三、11“金融工具”。

共同控制，是指本公司按照相关约定对某项安排所共有的控制，并且该安排的相关活动必须经过分享控制权的参与方一致同意后才能决策。重大影响，是指本公司对被投资单位的财务和经营政

策有参与决策的权力，但并不能够控制或者与其他方一起共同控制这些政策的制定。

(1) 投资成本的确定

对于同一控制下的企业合并取得的长期股权投资，在合并日按照被合并方股东权益在最终控制方合并财务报表中的账面价值的份额作为长期股权投资的初始投资成本。长期股权投资初始投资成本与支付的现金、转让的非现金资产以及所承担债务账面价值之间的差额，调整资本公积；资本公积不足冲减的，调整留存收益。以发行权益性证券作为合并对价的，在合并日按照被合并方股东权益在最终控制方合并财务报表中的账面价值的份额作为长期股权投资的初始投资成本，按照发行股份的面值总额作为股本，长期股权投资初始投资成本与所发行股份面值总额之间的差额，调整资本公积；资本公积不足冲减的，调整留存收益。通过多次交易分步取得同一控制下被合并方的股权，最终形成同一控制下企业合并的，应分别是否属于“一揽子交易”进行处理：属于“一揽子交易”的，将各项交易作为一项取得控制权的交易进行会计处理。不属于“一揽子交易”的，在合并日按照应享有被合并方股东权益在最终控制方合并财务报表中的账面价值的份额作为长期股权投资的初始投资成本，长期股权投资初始投资成本与达到合并前的长期股权投资账面价值加上合并日进一步取得股份新支付对价的账面价值之和的差额，调整资本公积；资本公积不足冲减的，调整留存收益。合并日之前持有的股权投资因采用权益法核算或作为以公允价值计量且其变动计入其他综合收益的金融资产而确认的其他综合收益，暂不进行会计处理。

对于非同一控制下的企业合并取得的长期股权投资，在购买日按照合并成本作为长期股权投资的初始投资成本，合并成本包括购买方付出的资产、发生或承担的负债、发行的权益性证券的公允价值之和。通过多次交易分步取得被购买方的股权，最终形成非同一控制下的企业合并的，应分别是否属于“一揽子交易”进行处理：属于“一揽子交易”的，将各项交易作为一项取得控制权的交易进行会计处理。不属于“一揽子交易”的，按照原持有被购买方的股权投资账面价值加上新增投资成本之和，作为改按成本法核算的长期股权投资的初始投资成本。原持有的股权采用权益法核算的，相关其他综合收益暂不进行会计处理。

合并方或购买方为企业合并发生的审计、法律服务、评估咨询等中介费用以及其他相关管理费用，于发生时计入当期损益。

除企业合并形成的长期股权投资外的其他股权投资，按成本进行初始计量，该成本视长期股权投资取得方式的不同，分别按照本公司实际支付的现金购买价款、本公司发行的权益性证券的公允价值、投资合同或协议约定的价值、非货币性资产交换交易中换出资产的公允价值或原账面价值、该项长期股权投资自身的公允价值等方式确定。与取得长期股权投资直接相关的费用、税金及其他必要支出也计入投资成本。对于因追加投资能够对被投资单位实施重大影响或实施共同控制但不构成控制的，长期股权投资成本为按照《企业会计准则第 22 号——金融工具确认和计量》确定的原持有股权投资的公允价值加上新增投资成本之和。

(2) 后续计量及损益确认方法

对被投资单位具有共同控制（构成共同经营者除外）或重大影响的长期股权投资，采用权益法

核算。此外，公司财务报表采用成本法核算能够对被投资单位实施控制的长期股权投资。

① 成本法核算的长期股权投资

采用成本法核算时，长期股权投资按初始投资成本计价，追加或收回投资调整长期股权投资的成本。除取得投资时实际支付的价款或者对价中包含的已宣告但尚未发放的现金股利或者利润外，当期投资收益按照享有被投资单位宣告发放的现金股利或利润确认。

② 权益法核算的长期股权投资

采用权益法核算时，长期股权投资的初始投资成本大于投资时应享有被投资单位可辨认净资产公允价值份额的，不调整长期股权投资的初始投资成本；初始投资成本小于投资时应享有被投资单位可辨认净资产公允价值份额的，其差额计入当期损益，同时调整长期股权投资的成本。

采用权益法核算时，按照应享有或应分担的被投资单位实现的净损益和其他综合收益的份额，分别确认投资收益和其他综合收益，同时调整长期股权投资的账面价值；按照被投资单位宣告分派的利润或现金股利计算应享有的部分，相应减少长期股权投资的账面价值；对于被投资单位除净损益、其他综合收益和利润分配以外所有者权益的其他变动，调整长期股权投资的账面价值并计入资本公积。在确认应享有被投资单位净损益的份额时，以取得投资时被投资单位各项可辨认资产等的公允价值为基础，对被投资单位的净利润进行调整后确认。被投资单位采用的会计政策及会计期间与本公司不一致的，按照本公司的会计政策及会计期间对被投资单位的财务报表进行调整，并据以确认投资收益和其他综合收益。对于本公司与联营企业及合营企业之间发生的交易，投出或出售的资产不构成业务的，未实现内部交易损益按照享有的比例计算归属于本公司的部分予以抵销，在此基础上确认投资损益。但本公司与被投资单位发生的未实现内部交易损失，属于所转让资产减值损失的，不予以抵销。本公司向合营企业或联营企业投出的资产构成业务的，投资方因此取得长期股权投资但未取得控制权的，以投出业务的公允价值作为新增长期股权投资的初始投资成本，初始投资成本与投出业务的账面价值之差，全额计入当期损益。本公司向合营企业或联营企业出售的资产构成业务的，取得的对价与业务的账面价值之差，全额计入当期损益。本公司自联营企业及合营企业购入的资产构成业务的，按《企业会计准则第 20 号——企业合并》的规定进行会计处理，全额确认与交易相关的利得或损失。

在确认应分担被投资单位发生的净亏损时，以长期股权投资的账面价值和其他实质上构成对被投资单位净投资的长期权益减记至零为限。此外，如本公司对被投资单位负有承担额外损失的义务，则按预计承担的义务确认预计负债，计入当期投资损失。被投资单位以后期间实现净利润的，本公司在收益分享额弥补未确认的亏损分担额后，恢复确认收益分享额。

对于本公司首次执行新会计准则之前已经持有的对联营企业和合营企业的长期股权投资，如存在与该投资相关的股权投资借方差额，按原剩余期限直线摊销的金额计入当期损益。

③ 收购少数股权

在编制合并财务报表时，因购买少数股权新增的长期股权投资与按照新增持股比例计算应享有子公司自购买日（或合并日）开始持续计算的净资产份额之间的差额，调整资本公积，资本公积不

足冲减的，调整留存收益。

④ 处置长期股权投资

在合并财务报表中，母公司在不丧失控制权的情况下部分处置对子公司的长期股权投资，处置价款与处置长期股权投资相对应享有子公司净资产的差额计入股东权益；母公司部分处置对子公司的长期股权投资导致丧失对子公司控制权的，按本附注三、7、（2）“合并财务报表编制的方法”中所述的相关会计政策处理。

其他情形下的长期股权投资处置，对于处置的股权，其账面价值与实际取得价款的差额，计入当期损益。

采用权益法核算的长期股权投资，处置后的剩余股权仍采用权益法核算的，在处置时将原计入股东权益的其他综合收益部分按相应的比例采用与被投资单位直接处置相关资产或负债相同的基础进行会计处理。因被投资方除净损益、其他综合收益和利润分配以外的其他所有者权益变动而确认的所有者权益，按比例结转入当期损益。

采用成本法核算的长期股权投资，处置后剩余股权仍采用成本法核算的，其在取得对被投资单位的控制之前因采用权益法核算或金融工具确认和计量准则核算而确认的其他综合收益，采用与被投资单位直接处置相关资产或负债相同的基础进行会计处理，并按比例结转当期损益；因采用权益法核算而确认的被投资单位净资产中除净损益、其他综合收益和利润分配以外的其他所有者权益变动按比例结转当期损益。

本公司因处置部分股权投资丧失了对被投资单位的控制的，在编制个别财务报表时，处置后的剩余股权能够对被投资单位实施共同控制或施加重大影响的，改按权益法核算，并对该剩余股权视同自取得时即采用权益法核算进行调整；处置后的剩余股权不能对被投资单位实施共同控制或施加重大影响的，改按金融工具确认和计量准则的有关规定进行会计处理，其在丧失控制之日的公允价值与账面价值之间的差额计入当期损益。对于本公司取得对被投资单位的控制之前，因采用权益法核算或金融工具确认和计量准则核算而确认的其他综合收益，在丧失对被投资单位控制时采用与被投资单位直接处置相关资产或负债相同的基础进行会计处理，因采用权益法核算而确认的被投资单位净资产中除净损益、其他综合收益和利润分配以外的其他所有者权益变动在丧失对被投资单位控制时结转入当期损益。其中，处置后的剩余股权采用权益法核算的，其他综合收益和其他所有者权益按比例结转；处置后的剩余股权改按金融工具确认和计量准则进行会计处理的，其他综合收益和其他所有者权益全部结转。

本公司因处置部分股权投资丧失了对被投资单位的共同控制或重大影响的，处置后的剩余股权改按金融工具确认和计量准则核算，其在丧失共同控制或重大影响之日的公允价值与账面价值之间的差额计入当期损益。原股权投资因采用权益法核算而确认的其他综合收益，在终止采用权益法核算时采用与被投资单位直接处置相关资产或负债相同的基础进行会计处理，因被投资方除净损益、其他综合收益和利润分配以外的其他所有者权益变动而确认的所有者权益，在终止采用权益法时全部转入当期投资收益。

本公司通过多次交易分步处置对子公司股权投资直至丧失控制权，如果上述交易属于一揽子交易的，将各项交易作为一项处置子公司股权投资并丧失控制权的交易进行会计处理，在丧失控制权之前每一次处置价款与所处置的股权对应的长期股权投资账面价值之间的差额，先确认为其他综合收益，到丧失控制权时再一并转入丧失控制权的当期损益。

16、投资性房地产

投资性房地产是指为赚取租金或资本增值，或两者兼有而持有的房地产。包括已出租的土地使用权、持有并准备增值后转让的土地使用权、已出租的建筑物等。

投资性房地产按成本进行初始计量。与投资性房地产有关的后续支出，如果与该资产有关的经济利益很可能流入且其成本能可靠地计量，则计入投资性房地产成本。其他后续支出，在发生时计入当期损益。

本公司采用成本模式对投资性房地产进行后续计量，并按照与房屋建筑物或土地使用权一致的政策进行折旧或摊销。

投资性房地产的减值测试方法和减值准备计提方法详见附注三、22“长期资产减值”。

自用房地产或存货转换为投资性房地产或投资性房地产转换为自用房地产时，按转换前的账面价值作为转换后的入账价值。

投资性房地产的用途改变为自用时，自改变之日起，将该投资性房地产转换为固定资产或无形资产。自用房地产的用途改变为赚取租金或资本增值时，自改变之日起，将固定资产或无形资产转换为投资性房地产。发生转换时，转换为采用成本模式计量的投资性房地产的，以转换前的账面价值作为转换后的入账价值；转换为以公允价值模式计量的投资性房地产的，以转换日的公允价值作为转换后的入账价值。

当投资性房地产被处置、或者永久退出使用且预计不能从其处置中取得经济利益时，终止确认该项投资性房地产。投资性房地产出售、转让、报废或毁损的处置收入扣除其账面价值和相关税费后计入当期损益。

17、固定资产

(1) 固定资产确认条件

固定资产是指为生产商品、提供劳务、出租或经营管理而持有的，使用寿命超过一个会计年度的有形资产。固定资产仅在与其有关的经济利益很可能流入本公司，且其成本能够可靠地计量时才予以确认。固定资产按成本并考虑预计弃置费用因素的影响进行初始计量。

(2) 各类固定资产的折旧方法

固定资产从达到预定可使用状态的次月起，采用年限平均法在使用寿命内计提折旧。预计净残值率为：公司 10%、子公司 5%；并按固定资产类别确定其使用年限，其分类及折旧率如下：

类别	预计使用年限	年折旧率
房屋及建筑物	20	4.5%-5%
生产设备	5-10	19%-9%

运输设备	5	18%-19%
办公设备	5	18%-19%
非生产经营设备	5	18%-19%

公司境外子公司按其所属国相关规定计算。

预计净残值是指假定固定资产预计使用寿命已满并处于使用寿命终了时的预期状态，本公司目前从该项资产处置中获得的扣除预计处置费用后的金额。

(3) 固定资产的减值测试方法及减值准备计提方法

固定资产的减值测试方法和减值准备计提方法详见附注三、22“长期资产减值”。

(4) 融资租入固定资产的认定依据及计价方法

融资租赁为实质上转移了与资产所有权有关的全部风险和报酬的租赁，其所有权最终可能转移，也可能不转移。以融资租赁方式租入的固定资产采用与自有固定资产一致的政策计提租赁资产折旧。能够合理确定租赁期届满时取得租赁资产所有权的，在租赁资产使用寿命内计提折旧；无法合理确定租赁期届满能够取得租赁资产所有权的，在租赁期与租赁资产使用寿命两者中较短的期间内计提折旧。

(5) 其他说明

与固定资产有关的后续支出，如果与该固定资产有关的经济利益很可能流入且其成本能可靠地计量，则计入固定资产成本，并终止确认被替换部分的账面价值。除此以外的其他后续支出，在发生时计入当期损益。

当固定资产处于处置状态或预期通过使用或处置不能产生经济利益时，终止确认该固定资产。固定资产出售、转让、报废或毁损的处置收入扣除其账面价值和相关税费后的差额计入当期损益。

本公司至少于年度终了对固定资产的使用寿命、预计净残值和折旧方法进行复核，如发生改变则作为会计估计变更处理。

18、在建工程

在建工程成本按实际工程支出确定，包括在建期间发生的各项工程支出以及其他相关费用等。在建工程在达到预定可使用状态后结转为固定资产。

在建工程的减值测试方法和减值准备计提方法详见附注三、22“长期资产减值”。

19、借款费用

借款费用包括借款利息、折价或溢价的摊销、辅助费用以及因外币借款而发生的汇兑差额等。可直接归属于符合资本化条件的资产的购建或者生产的借款费用，在资产支出已经发生、借款费用已经发生、为使资产达到预定可使用或可销售状态所必要的购建或生产活动已经开始时，开始资本化；构建或者生产的符合资本化条件的资产达到预定可使用状态或者可销售状态时，停止资本化。其余借款费用在发生当期确认为费用。

专门借款当期实际发生的利息费用，减去尚未动用的借款资金存入银行取得的利息收入或进行暂时性投资取得的投资收益后的金额予以资本化；一般借款根据累计资产支出超过专门借款部分的

资产支出加权平均数乘以所占用一般借款的资本化率，确定资本化金额。资本化率根据一般借款的加权平均利率计算确定。

资本化期间内，外币专门借款的汇兑差额全部予以资本化；外币一般借款的汇兑差额计入当期损益。

符合资本化条件的资产指需要经过相当长时间的购建或者生产活动才能达到预定可使用或可销售状态的固定资产、投资性房地产和存货等资产。

如果符合资本化条件的资产在购建或生产过程中发生非正常中断、并且中断时间连续超过 3 个月的，暂停借款费用的资本化，直至资产的购建或生产活动重新开始。

20、无形资产

(1) 无形资产

无形资产是指本公司拥有或者控制的没有实物形态的可辨认非货币性资产。

无形资产按成本进行初始计量。与无形资产有关的支出，如果相关的经济利益很可能流入本公司且其成本能可靠地计量，则计入无形资产成本。除此以外的其他项目的支出，在发生时计入当期损益。

取得的土地使用权通常作为无形资产核算。自行开发建造厂房等建筑物，相关的土地使用权支出和建筑物建造成本则分别作为无形资产和固定资产核算。如为外购的房屋及建筑物，则将有关价款在土地使用权和建筑物之间进行分配，难以合理分配的，全部作为固定资产处理。

使用寿命有限的无形资产自可供使用时起，对其原值减去预计净残值和已计提的减值准备累计金额在其预计使用寿命内采用直线法分期平均摊销。使用寿命不确定的无形资产不予摊销。

使用寿命有限的无形资产摊销方法如下：

类别	使用寿命	摊销方法	备注
土地使用权	50 年	年限平均法	
专利权	10 年	年限平均法	
商标使用权	10 年	年限平均法	
软件	5/10 年	年限平均法	
渠道使用权	10 年	年限平均法	

使用寿命的确认依据：

对使用寿命有限的无形资产，估计其使用寿命时通常考虑以下因素

- ①运用该资产生产的产品通常的寿命周期、可获得的类似资产使用寿命的信息；
- ②技术、工艺等方面的现阶段情况及对未来发展趋势的估计；
- ③以该资产生产的产品或提供劳务的市场需求情况；
- ④现在或潜在的竞争者预期采取的行动；
- ⑤为维持该资产带来经济利益能力的预期维护支出，以及公司预计支付有关支出的能力；
- ⑥对该资产控制期限的相关法律规定或类似限制，如特许试用期、租赁期等；

⑦与公司持有其他资产使用寿命的关联性等。

期末，对使用寿命有限的无形资产的使用寿命和摊销方法进行复核，如发生变更则作为会计估计变更处理。此外，还对使用寿命不确定的无形资产的使用寿命进行复核，如果有证据表明该无形资产为企业带来经济利益的期限是可预见的，则估计其使用寿命并按照使用寿命有限的无形资产的摊销政策进行摊销。

(2) 研究与开发支出

本公司内部研究开发项目的支出分为研究阶段支出与开发阶段支出。

研究阶段的支出，于发生时计入当期损益。

开发阶段的支出同时满足下列条件的，确认为无形资产，不能满足下述条件的开发阶段的支出计入当期损益：

- ① 完成该无形资产以使其能够使用或出售在技术上具有可行性；
- ② 具有完成该无形资产并使用或出售的意图；
- ③ 无形资产产生经济利益的方式，包括能够证明运用该无形资产生产的产品存在市场或无形资产自身存在市场，无形资产将在内部使用的，能够证明其有用性；
- ④ 有足够的技术、财务资源和其他资源支持，以完成该无形资产的开发，并有能力使用或出售该无形资产；
- ⑤ 归属于该无形资产开发阶段的支出能够可靠地计量。

无法区分研究阶段支出和开发阶段支出的，将发生的研发支出全部计入当期损益。

(3) 无形资产的减值测试方法及减值准备计提方法

无形资产的减值测试方法和减值准备计提方法详见附注三、22“长期资产减值”。

21、长期待摊费用

长期待摊费用为已经发生但应由报告期和以后各期负担的分摊期限在一年以上的各项费用。本公司的长期待摊费用主要包括装修费、广告费、服务费、废水处理工程技术改造费等。长期待摊费用在预计受益期间按直线法摊销。

22、长期资产减值

对于固定资产、在建工程、使用寿命有限的无形资产、以成本模式计量的投资性房地产及对子公司、合营企业、联营企业的长期股权投资等非流动非金融资产，本公司于资产负债表日判断是否存在减值迹象。如存在减值迹象的，则估计其可收回金额，进行减值测试。商誉、使用寿命不确定的无形资产和尚未达到可使用状态的无形资产，无论是否存在减值迹象，每年均进行减值测试。

减值测试结果表明资产的可收回金额低于其账面价值的，按其差额计提减值准备并计入减值损失。可收回金额为资产的公允价值减去处置费用后的净额与资产预计未来现金流量的现值两者之间的较高者。资产的公允价值根据公平交易中销售协议价格确定；不存在销售协议但存在资产活跃市场的，公允价值按照该资产的买方出价确定；不存在销售协议和资产活跃市场的，则以可获取的最佳信息为基础估计资产的公允价值。处置费用包括与资产处置有关的法律费用、相关税费、搬运费

以及为使资产达到可销售状态所发生的直接费用。资产预计未来现金流量的现值，按照资产在持续使用过程中和最终处置时所产生的预计未来现金流量，选择恰当的折现率对其进行折现后的金额加以确定。资产减值准备按单项资产为基础计算并确认，如果难以对单项资产的可收回金额进行估计的，以该资产所属的资产组确定资产组的可收回金额。资产组是能够独立产生现金流入的最小资产组合。

在财务报表中单独列示的商誉，在进行减值测试时，将商誉的账面价值分摊至预期从企业合并的协同效应中受益的资产组或资产组组合。测试结果表明包含分摊的商誉的资产组或资产组组合的可收回金额低于其账面价值的，确认相应的减值损失。减值损失金额先抵减分摊至该资产组或资产组组合的商誉的账面价值，再根据资产组或资产组组合中除商誉以外的其他各项资产的账面价值所占比重，按比例抵减其他各项资产的账面价值。

上述资产减值损失一经确认，以后期间不予转回价值得以恢复的部分。

23、合同负债

合同负债，是指本公司已收或应收客户对价而应向客户转让商品的义务。如果在本公司向客户转让商品之前，客户已经支付了合同对价或本公司已经取得了无条件收款权，本公司在客户实际支付款项和到期应支付款项孰早时点，将该已收或应收款项列示为合同负债。同一合同下的合同资产和合同负债以净额列示，不同合同下的合同资产和合同负债不予抵销。

24、职工薪酬

本公司职工薪酬主要包括短期职工薪酬、离职后福利、辞退福利。

其中：

短期薪酬主要包括工资、奖金、津贴和补贴、职工福利费、医疗保险费、生育保险费、工伤保险费、住房公积金、工会经费和职工教育经费、非货币性福利等。本公司在职工为本公司提供服务的会计期间将实际发生的短期职工薪酬确认为负债，并计入当期损益或相关资产成本。其中非货币性福利按公允价值计量。

离职后福利主要包括基本养老保险、失业保险以及年金等。离职后福利计划为设定提存计划。采用设定提存计划的，相应的应缴存金额于发生时计入相关资产成本或当期损益。

在职工劳动合同到期之前解除与职工的劳动关系，或为鼓励职工自愿接受裁减而提出给予补偿的建议，在本公司不能单方面撤回因解除劳动关系计划或裁减建议所提供的辞退福利时，和本公司确认与涉及支付辞退福利的重组相关的成本两者孰早日，确认辞退福利产生的职工薪酬负债，并计入当期损益。但辞退福利预期在年度报告期结束后十二个月不能完全支付的，按照其他长期职工薪酬处理。

职工内部退休计划采用与上述辞退福利相同的原则处理。本公司将自职工停止提供服务日至正常退休日的期间拟支付的内退人员工资和缴纳的社会保险费等，在符合预计负债确认条件时，计入当期损益（辞退福利）。

本公司向职工提供的其他长期职工福利，符合设定提存计划的，按照设定提存计划进行会计处

理，除此之外按照设定受益计划进行会计处理。

25、预计负债

当与或有事项相关的义务同时符合以下条件，确认为预计负债：（1）该义务是本公司承担的现时义务；（2）履行该义务很可能导致经济利益流出；（3）该义务的金额能够可靠地计量。

在资产负债表日，考虑与或有事项有关的风险、不确定性和货币时间价值等因素，按照履行相关现时义务所需支出的最佳估计数对预计负债进行计量。

如果清偿预计负债所需支出全部或部分预期由第三方补偿的，补偿金额在基本确定能够收到时，作为资产单独确认，且确认的补偿金额不超过预计负债的账面价值。

（1）亏损合同

亏损合同是履行合同义务不可避免会发生的成本超过预期经济利益的合同。待执行合同变成亏损合同，且该亏损合同产生的义务满足上述预计负债的确认条件的，将合同预计损失超过合同标的资产已确认的减值损失（如有）的部分，确认为预计负债。

（2）重组义务

对于有详细、正式并且已经对外公告的重组计划，在满足前述预计负债的确认条件的情况下，按照与重组有关的直接支出确定预计负债金额。对于出售部分业务的重组义务，只有在本公司承诺出售部分业务（即签订了约束性出售协议时），才确认与重组相关的义务。

26、股份支付

（1）股份支付的会计处理方法

股份支付是为了获取职工或其他方提供服务而授予权益工具或者承担以权益工具为基础确定的负债的交易。股份支付分为以权益结算的股份支付和以现金结算的股份支付。

① 以权益结算的股份支付

用以换取职工提供的服务的权益结算的股份支付，以授予职工权益工具在授予日的公允价值计量。该公允价值的金额在完成等待期内的服务或达到规定业绩条件才可行权的情况下，在等待期内以对可行权权益工具数量的最佳估计为基础，按直线法计算计入相关成本或费用，相应增加资本公积。

在等待期内每个资产负债表日，本公司根据最新取得的可行权职工人数变动等后续信息做出最佳估计，修正预计可行权的权益工具数量。上述估计的影响计入当期相关成本或费用，并相应调整资本公积。

用以换取其他方服务的权益结算的股份支付，如果其他方服务的公允价值能够可靠计量，按照其他方服务在取得日的公允价值计量，如果其他方服务的公允价值不能可靠计量，但权益工具的公允价值能够可靠计量的，按照权益工具在服务取得日的公允价值计量，计入相关成本或费用，相应增加股东权益。

② 以现金结算的股份支付

以现金结算的股份支付，按照本公司承担的以股份或其他权益工具为基础确定的负债的公允价

值计量。如授予后立即可行权，在授予日计入相关成本或费用，相应增加负债；如须完成等待期内的服务或达到规定业绩条件以后才可行权，在等待期的每个资产负债表日，以对可行权情况的最佳估计为基础，按照本公司承担负债的公允价值金额，将当期取得的服务计入成本或费用，相应增加负债。

在相关负债结算前的每个资产负债表日以及结算日，对负债的公允价值重新计量，其变动计入当期损益。

(2) 修改、终止股份支付计划的相关会计处理

本公司对股份支付计划进行修改时，若修改增加了所授予权益工具的公允价值，按照权益工具公允价值的增加相应确认取得服务的增加。权益工具公允价值的增加是指修改前后的权益工具在修改日的公允价值之间的差额。若修改减少了股份支付公允价值总额或采用了其他不利于职工的方式，则仍继续对取得的服务进行会计处理，视同该变更从未发生，除非本公司取消了部分或全部已授予的权益工具。

在等待期内，如果取消了授予的权益工具，本公司对取消所授予的权益性工具作为加速行权处理，将剩余等待期内应确认的金额立即计入当期损益，同时确认资本公积。职工或其他方能够选择满足非可行权条件但在等待期内未满足的，本公司将其作为授予权益工具的取消处理。

(3) 涉及本公司与本公司股东或实际控制人的股份支付交易的会计处理

涉及本公司与本公司股东或实际控制人的股份支付交易，结算企业与接受服务企业中其一在本公司合并范围内，另一在本公司合并范围外的，在本公司合并财务报表中按照以下规定进行会计处理：

① 结算企业以其本身权益工具结算的，将该股份支付交易作为权益结算的股份支付处理；除此之外，作为现金结算的股份支付处理。

结算企业是接受服务企业的投资者的，按照授予日权益工具的公允价值或应承担负债的公允价值确认为对接受服务企业的长期股权投资，同时确认资本公积（其他资本公积）或负债。

② 接受服务企业没有结算义务或授予本企业职工的是其本身权益工具的，将该股份支付交易作为权益结算的股份支付处理；接受服务企业具有结算义务且授予本企业职工的并非其本身权益工具的，将该股份支付交易作为现金结算的股份支付处理。

本公司合并范围内各企业之间发生的股份支付交易，接受服务企业和结算企业不是同一企业的，在接受服务企业和结算企业各自的个别财务报表中对该股份支付交易的确认和计量，比照上述原则处理。

27、优先股、永续债等其他金融工具

(1) 永续债和优先股等的区分

本公司发行的永续债和优先股等金融工具，同时符合以下条件的，作为权益工具：

① 该金融工具不包括交付现金或其他金融资产给其他方，或在潜在不利条件下与其他方交换金融资产或金融负债的合同义务；

②如将来须用或可用企业自身权益工具结算该金融工具的，如该金融工具为非衍生工具，则不包括交付可变数量的自身权益工具进行结算的合同义务；如为衍生工具，则本公司只能通过以固定数量的自身权益工具交换固定金额的现金或其他金融资产结算该金融工具。

除按上述条件可归类为权益工具的金融工具以外，本公司发行的其他金融工具应归类为金融负债。

本公司发行的金融工具为复合金融工具的，按照负债成分的公允价值确认为一项负债，按实际收到的金额扣除负债成分的公允价值后的金额，确认为“其他权益工具”。发行复合金融工具发生的交易费用，在负债成分和权益成分之间按照各自占总发行价款的比例进行分摊。

(2) 永续债和优先股等的会计处理方法

归类为金融负债的永续债和优先股等金融工具，其相关利息、股利（或股息）、利得或损失，以及赎回或再融资产生的利得或损失等，除符合资本化条件的借款费用（参见本附注三、19“借款费用”）以外，均计入当期损益。

归类为权益工具的永续债和优先股等金融工具，其发行（含再融资）、回购、出售或注销时，本公司作为权益的变动处理，相关交易费用亦从权益中扣减。本公司对权益工具持有方的分配作为利润分配处理。

本公司不确认权益工具的公允价值变动。

28、收入

本公司与客户之间的合同同时满足下列条件时，在客户取得相关商品控制权时确认收入：合同各方已批准该合同并承诺将履行各自义务；合同明确了合同各方与所转让商品或提供劳务相关的权利和义务；合同有明确的与所转让商品相关的支付条款；合同具有商业实质，即履行该合同将改变本公司未来现金流量的风险、时间分布或金额；本公司因向客户转让商品而有权取得的对价很可能收回。

在合同开始日，本公司识别合同中存在的各单项履约义务，并将交易价格按照各单项履约义务所承诺商品的单独售价的相对比例分摊至各单项履约义务。在确定交易价格时考虑了可变对价、合同中存在的重大融资成分、非现金对价、应付客户对价等因素的影响。

对于合同中的每个单项履约义务，如果满足下列条件之一的，本公司在相关履约时段内按照履约进度将分摊至该单项履约义务的交易价格确认为收入：客户在本公司履约的同时即取得并消耗本公司履约所带来的经济利益；客户能够控制本公司履约过程中在建的商品；本公司履约过程中所产出的商品具有不可替代用途，且本公司在整个合同期间内有权就累计至今已完成的履约部分收取款项。履约进度根据所转让商品的性质采用投入法或产出法确定，当履约进度不能合理确定时，本公司已经发生的成本预计能够得到补偿的，按照已经发生的成本金额确认收入，直到履约进度能够合理确定为止。

如果不满足上述条件之一，则本公司在客户取得相关商品控制权的时点将分摊至该单项履约义务的交易价格确认收入。在判断客户是否已取得商品控制权时，本公司考虑下列迹象：企业就该商

品享有现时收款权利，即客户就该商品负有现时付款义务；企业已将该商品的法定所有权转移给客户，即客户已拥有该商品的法定所有权；企业已将该商品实物转移给客户，即客户已实物占有该商品；企业已将该商品所有权上的主要风险和报酬转移给客户，即客户已取得该商品所有权上的主要风险和报酬；客户已接受该商品；其他表明客户已取得商品控制权的迹象。

收入确认的具体方法：

（1）化妆品

本公司化妆品收入确认方法分为 2 种：

①公司根据销售合同，将产品运至约定交货地点，商品的控制权转移给客户，确认收入。

②公司根据合同约定与客户定期对账并根据对账确认的客户于对账期间实际销售的产品数量及金额确认收入。

（2）新材料蜡烛及工艺品

外销产品收入：销售给中国境外客户的新材料蜡烛及工艺品于完成出口报关时确认收入。

内销产品收入：公司根据销售合同，将产品运至约定交货地点或客户自提，商品的控制权转移给客户，确认收入。

（3）贸易

本公司贸易业务包括转让商品和提供服务的履约义务，在商品或服务已经提供并收到客户的结算单时，本公司履行了合同中的履约义务，即在商品或服务的控制权转移时，确认收入。

29、合同成本

本公司为取得合同发生的增量成本预期能够收回的，作为合同取得成本确认为一项资产。

为履行合同发生的成本不属于《企业会计准则第 14 号——收入（2017 年修订）》之外的其他企业会计准则规范范围且同时满足下列条件的，作为合同履约成本确认为一项资产：①该成本与一份当前或预期取得的合同直接相关，包括直接人工、直接材料、制造费用（或类似费用）、明确由客户承担的成本以及仅因该合同而发生的其他成本；②该成本增加了本集团未来用于履行履约义务的资源；③该成本预期能够收回。

与合同成本有关的资产采用与该资产相关的商品收入确认相同的基础进行摊销，计入当期损益。

30、政府补助

政府补助是指本公司从政府无偿取得货币性资产和非货币性资产，不包括政府以投资者身份并享有相应所有者权益而投入的资本。政府补助分为与资产相关的政府补助和与收益相关的政府补助。本公司将所取得的用于购建或以其他方式形成长期资产的政府补助界定为与资产相关的政府补助；其余政府补助界定为与收益相关的政府补助。若政府文件未明确规定补助对象，则采用以下方式将补助款划分为与收益相关的政府补助和与资产相关的政府补助：（1）政府文件明确了补助所针对的特定项目的，根据该特定项目的预算中将形成资产的支出金额和计入费用的支出金额的相对比例进行划分，对该划分比例需在每个资产负债表日进行复核，必要时进行变更；（2）政府文件

中对用途仅作一般性表述，没有指明特定项目的，作为与收益相关的政府补助。政府补助为货币性资产的，按照收到或应收的金额计量。政府补助为非货币性资产的，按照公允价值计量；公允价值不能够可靠取得的，按照名义金额计量。按照名义金额计量的政府补助，直接计入当期损益。

本公司对于政府补助通常在实际收到时，按照实收金额予以确认和计量。但对于期末有确凿证据表明能够符合财政扶持政策规定的相关条件预计能够收到财政扶持资金，按照应收的金额计量。按照应收金额计量的政府补助应同时符合以下条件：（1）应收补助款的金额已经过有权政府部门发文确认，或者可根据正式发布的财政资金管理办法的有关规定自行合理测算，且预计其金额不存在重大不确定性；（2）所依据的是当地财政部门正式发布并按照《政府信息公开条例》的规定予以主动公开的财政扶持项目及其财政资金管理办法，且该管理办法应当是普惠性的（任何符合规定条件的企业均可申请），而不是专门针对特定企业制定的；（3）相关的补助款批文中已明确承诺了拨付期限，且该款项的拨付是有相应财政预算作为保障的，因而可以合理保证其可在规定期限内收到；（4）根据本公司和该补助事项的具体情况，应满足的其他相关条件。

与资产相关的政府补助，确认为递延收益，并在相关资产的使用寿命内按照合理、系统的方法分期计入当期损益。与收益相关的政府补助，用于补偿以后期间的相关成本费用或损失的，确认为递延收益，并在确认相关成本费用或损失的期间计入当期损益；用于补偿已经发生的相关成本费用或损失的，直接计入当期损益。

同时包含与资产相关部分和与收益相关部分的政府补助，区分不同部分分别进行会计处理；难以区分的，将其整体归类为与收益相关的政府补助。

与本公司日常活动相关的政府补助，按照经济业务的实质，计入其他收益或冲减相关成本费用；与日常活动无关的政府补助，计入营业外收支。

已确认的政府补助需要退回时，存在相关递延收益余额的，冲减相关递延收益账面余额，超出部分计入当期损益；属于其他情况的，直接计入当期损益。

31、递延所得税资产/递延所得税负债

（1）当期所得税

资产负债表日，对于当期和以前期间形成的当期所得税负债（或资产），以按照税法规定计算的预期应交纳（或返还）的所得税金额计量。计算当期所得税费用所依据的应纳税所得额系根据有关税法规定对本年度税前会计利润作相应调整后计算得出。

（2）递延所得税资产及递延所得税负债

某些资产、负债项目的账面价值与其计税基础之间的差额，以及未作为资产和负债确认但按照税法规定可以确定其计税基础的项目的账面价值与计税基础之间的差额产生的暂时性差异，采用资产负债表债务法确认递延所得税资产及递延所得税负债。

与商誉的初始确认有关，以及与既不是企业合并、发生时也不影响会计利润和应纳税所得额（或可抵扣亏损）的交易中产生的资产或负债的初始确认有关的应纳税暂时性差异，不予确认有关的递延所得税负债。此外，对与子公司、联营企业及合营企业投资相关的应纳税暂时性差异，如果

本公司能够控制暂时性差异转回的时间，而且该暂时性差异在可预见的未来很可能不会转回，也不予确认有关的递延所得税负债。除上述例外情况，本公司确认其他所有应纳税暂时性差异产生的递延所得税负债。

与既不是企业合并、发生时也不影响会计利润和应纳税所得额（或可抵扣亏损）的交易中产生的资产或负债的初始确认有关的可抵扣暂时性差异，不予确认有关的递延所得税资产。此外，对与子公司、联营企业及合营企业投资相关的可抵扣暂时性差异，如果暂时性差异在可预见的未来不是很可能转回，或者未来不是很可能获得用来抵扣可抵扣暂时性差异的应纳税所得额，不予确认有关的递延所得税资产。除上述例外情况，本公司以很可能取得用来抵扣可抵扣暂时性差异的应纳税所得额为限，确认其他可抵扣暂时性差异产生的递延所得税资产。

对于能够结转以后年度的可抵扣亏损和税款抵减，以很可能获得用来抵扣可抵扣亏损和税款抵减的未来应纳税所得额为限，确认相应的递延所得税资产。

资产负债表日，对于递延所得税资产和递延所得税负债，根据税法规定，按照预期收回相关资产或清偿相关负债期间的适用税率计量。

于资产负债表日，对递延所得税资产的账面价值进行复核，如果未来很可能无法获得足够的应纳税所得额用以抵扣递延所得税资产的利益，则减记递延所得税资产的账面价值。在很可能获得足够的应纳税所得额时，减记的金额予以转回。

（3）所得税费用

所得税费用包括当期所得税和递延所得税。

除确认为其他综合收益或直接计入股东权益的交易和事项相关的当期所得税和递延所得税计入其他综合收益或股东权益，以及企业合并产生的递延所得税调整商誉的账面价值外，其余当期所得税和递延所得税费用或收益计入当期损益。

（4）所得税的抵销

当拥有以净额结算的法定权利，且意图以净额结算或取得资产、清偿负债同时进行时，本公司当期所得税资产及当期所得税负债以抵销后的净额列报。

当拥有以净额结算当期所得税资产及当期所得税负债的法定权利，且递延所得税资产及递延所得税负债是与同一税收征管部门对同一纳税主体征收的所得税相关或者是对不同的纳税主体相关，但在未来每一具有重要性的递延所得税资产及负债转回的期间内，涉及的纳税主体意图以净额结算当期所得税资产和负债或是同时取得资产、清偿负债时，本公司递延所得税资产及递延所得税负债以抵销后的净额列报。

32、租赁

租赁，是指在一定期间内，出租人将资产的使用权让与承租人以获取对价的合同。

（1）租赁的识别

在合同开始日，公司评估合同是否为租赁或者包含租赁，如果合同中一方让渡了在一定期间内控制一项或多项已识别资产使用的权利以换取对价，则该合同为租赁或者包含租赁。为确定合同是

否让渡了在一定期间内控制已识别资产使用的权利，公司评估合同中的客户是否有权获得在使用期间内因使用已识别资产所产生的几乎全部经济利益，并有权在该使用期间主导已识别资产的使用。但是，即使合同已对资产进行指定，如果资产的供应方在整个使用期间拥有对该资产的实质性替换权，则该资产不属于已识别资产。

(2)单独租赁的识别

合同中同时包含多项单独租赁的，公司将合同予以分拆，并分别各项单独租赁进行会计处理。同时符合下列条件的，使用已识别资产的权利构成合同中的一项单独租赁：1)承租人可从单独使用该资产或将其与易于获得的其他资源一起使用中获利；2)该资产与合同中的其他资产不存在高度依赖或高度关联关系。

(3)公司作为承租人的会计处理方法

在租赁期开始日，承租人对租赁确认使用权资产和租赁负债，短期租赁（租赁期不超过 12 个月）和低价值资产租赁等进行简化处理的除外。公司将短期租赁和低价值资产租赁的租赁付款额，在租赁期内各个期间按照直线法计入相关资产成本或当期损益。

在租赁开始日，公司将尚未支付的租赁付款额的现值确认为租赁负债。计算租赁付款额现值时采用租赁内含利率作为折现率，无法确定租赁内含利率的，公司采用增量借款利率作为折现率。租赁付款额与其现值之间的差额作为未确认融资费用，在租赁期各个期间内按照确认租赁付款额现值的折现率确认利息费用，并计入当期损益。未纳入租赁负债计量的可变租赁付款额于实际发生时计入当期损益。

租赁期开始后，当实质固定付款额发生变动、担保余值预计的应付金额发生变化、用于确定租赁付款额的指数或比率发生变动、购买选择权、续租选择权或终止选择权的评估结果或实际行权情况发生变化时，公司按照变动后的租赁付款额的现值重新计量租赁负债。

本公司对短期租赁以及低价值资产租赁，选择不确认使用权资产和租赁负债。短期租赁，是指在租赁期开始日，租赁期不超过 12 个月且不包含购买选择权的租赁。低价值资产租赁，是指单项租赁资产为全新资产时价值较低的租赁。本公司将短期租赁和低价值资产租赁的租赁付款额，在租赁期内各个期间按照直线法或其他系统合理的方法计入当期损益或相关资产成本。

(4)公司作为承租人的租赁变更会计处理

1)租赁变更作为一项单独租赁

租赁发生变更且同时符合下列条件的，公司将该租赁变更作为一项单独租赁进行会计处理：①该租赁变更通过增加一项或多项租赁资产的使用权而扩大了租赁范围；②增加的对价与租赁范围扩大部分的单独价格按该合同情况调整后的金额相当。

2)租赁变更未作为一项单独租赁

在双方就租赁变更达成一致的日期，公司重新确定租赁期，并采用修订后的折现率对变更后的租赁付款额进行折现，以重新计量租赁负债。在计算变更后租赁付款额的现值时，公司采用剩余租赁期间的租赁内含利率作为折现率；无法确定剩余租赁期间的租赁内含利率的，采用租赁变更生效

日的公司增量借款利率作为折现率。

租赁变更导致租赁范围缩小或租赁期缩短的，公司调减使用权资产的账面价值，并将部分终止或完全终止租赁的相关利得或损失计入当期损益；其他租赁变更，公司相应调整使用权资产的账面价值。

(5)公司作为出租人的会计处理方法

在租赁开始日，公司将实质上转移了与租赁资产所有权有关的几乎全部风险和报酬的租赁划分为融资租赁，除此之外的均为经营租赁。

1)经营租赁

公司在租赁期内各个期间按照直线法将租赁收款额确认为租金收入，发生的初始直接费用予以资本化并按照与租金收入确认相同的基础进行分摊，分期计入当期损益。公司取得的与经营租赁有关的未计入租赁收款额的可变租赁付款额在实际发生时计入当期损益。

2)融资租赁

在租赁期开始日，公司按照租赁投资净额确认应收融资租赁款，并终止确认融资租赁资产，租赁投资净额为未担保余值和租赁期开始日尚未收到的租赁收款额按照租赁内含利率折现的现值之和。公司按照租赁内含利率计算并确认租赁期内各个期间的利息收入。公司取得的未纳入租赁投资净额计量的可变租赁付款额在实际发生时计入当期损益。

33、其他重要的会计政策和会计估计

(1) 终止经营

终止经营，是指满足下列条件之一的、能够单独区分且已被本公司处置或划分为持有待售类别的组成部分：①该组成部分代表一项独立的主要业务或一个单独的主要经营地区；②该组成部分是拟对一项独立的主要业务或一个单独的主要经营地区进行处置的一项相关联计划的一部分；③该组成部分是专为了转售而取得的子公司。

终止经营的会计处理方法参见本附注三、14“持有待售资产和处置组”相关描述。

(2) 回购股份

股份回购中支付的对价和交易费用减少股东权益，回购、转让或注销本公司股份时，不确认利得或损失。

转让库存股，按实际收到的金额与库存股账面金额的差额，计入资本公积，资本公积不足冲减的，冲减盈余公积和未分配利润。注销库存股，按股票面值和注销股数减少股本，按注销库存股的账面余额与面值的差额，冲减资本公积，资本公积不足冲减的，冲减盈余公积和未分配利润。

34、重大会计判断和估计

本公司在运用会计政策过程中，由于经营活动内在的不确定性，本公司需要对无法准确计量的报表项目的账面价值进行判断、估计和假设。这些判断、估计和假设是基于本公司管理层过去的历史经验，并在考虑其他相关因素的基础上做出的。这些判断、估计和假设会影响收入、费用、资产和负债的报告金额以及资产负债表日或有负债的披露。然而，这些估计的不确定性所导致的实际结

果可能与本公司管理层当前的估计存在差异，进而造成对未来受影响的资产或负债的账面金额进行重大调整。

本公司对前述判断、估计和假设在持续经营的基础上进行定期复核，会计估计的变更仅影响变更当期的，其影响数在变更当期予以确认；既影响变更当期又影响未来期间的，其影响数在变更当期和未来期间予以确认。

于资产负债表日，本公司需对财务报表项目金额进行判断、估计和假设的重要领域如下：

(1) 金融资产减值

本公司采用预期信用损失模型对金融工具的减值进行评估，应用预期信用损失模型需要做出重大判断和估计，需考虑所有合理且有依据的信息，包括前瞻性信息。在做出该等判断和估计时，本公司根据历史数据结合经济政策、宏观经济指标、行业风险、外部市场环境、技术环境、客户情况的变化等因素推断债务人信用风险的预期变动。

(2) 存货跌价准备

本公司根据存货会计政策，按照成本与可变现净值孰低计量，对成本高于可变现净值及陈旧和滞销的存货，计提存货跌价准备。存货减值至可变现净值是基于评估存货的可售性及其可变现净值。鉴定存货减值要求管理层在取得确凿证据，并且考虑持有存货的目的、资产负债表日后事项的影响等因素的基础上作出判断和估计。实际的结果与原先估计的差异将在估计被改变的期间影响存货的账面价值及存货跌价准备的计提或转回。

(3) 金融工具公允价值

对不存在活跃交易市场的金融工具，本公司通过各种估值方法确定其公允价值。这些估值方法包括贴现现金流模型分析等。估值时本公司需对未来现金流量、信用风险、市场波动率和相关性等方面进行估计，并选择适当的折现率。这些相关假设具有不确定性，其变化会对金融工具的公允价值产生影响。权益工具投资或合同有公开报价的，本公司不将成本作为其公允价值的最佳估计。

(4) 长期资产减值准备

本公司于资产负债表日对除金融资产之外的非流动资产判断是否存在可能发生减值的迹象。对使用寿命不确定的无形资产，除每年进行的减值测试外，当其存在减值迹象时，也进行减值测试。其他除金融资产之外的非流动资产，当存在迹象表明其账面金额不可收回时，进行减值测试。

当资产或资产组的账面价值高于可收回金额，即公允价值减去处置费用后的净额和预计未来现金流量的现值中的较高者，表明发生了减值。

公允价值减去处置费用后的净额，参考公平交易中类似资产的销售协议价格或可观察到的市场价格，减去可直接归属于该资产处置的增量成本确定。

在预计未来现金流量现值时，需要对该资产（或资产组）的产量、售价、相关经营成本以及计算现值时使用的折现率等作出重大判断。本公司在估计可收回金额时会采用所有能够获得的相关资料，包括根据合理和可支持的假设所作出有关产量、售价和相关经营成本的预测。

本公司至少每年测试商誉是否发生减值。这要求对分配了商誉的资产组或者资产组组合的未来

现金流量的现值进行预计。对未来现金流量的现值进行预计时，本公司需要预计未来资产组或者资产组组合产生的现金流量，同时选择恰当的折现率确定未来现金流量的现值。

(5) 折旧和摊销

本公司对投资性房地产、固定资产和无形资产在考虑其残值后，在使用寿命内按直线法计提折旧和摊销。本公司定期复核使用寿命，以决定将计入每个报告期的折旧和摊销费用数额。使用寿命是本公司根据对同类资产的以往经验并结合预期的技术更新而确定的。如果以前的估计发生重大变化，则会在未来期间对折旧和摊销费用进行调整。

(6) 递延所得税资产

在很有可能有足够的应纳税利润来抵扣亏损的限度内，本公司就所有未利用的税务亏损确认递延所得税资产。这需要本公司管理层运用大量的判断来估计未来应纳税利润发生的时间和金额，结合纳税筹划策略，以决定应确认的递延所得税资产的金额。

(7) 所得税

本公司在正常的经营活动中，有部分交易其最终的税务处理和计算存在一定的不确定性。部分项目是否能够在税前列支需要税收主管机关的审批。如果这些税务事项的最终认定结果同最初估计的金额存在差异，则该差异将对其最终认定期间的当期所得税和递延所得税产生影响。

(8) 公允价值计量

本公司的某些资产和负债在财务报表中按公允价值计量。本公司的董事会已成立估价委员会（该估价委员会由本公司的首席财务官领导），以便为公允价值计量确定适当的估值技术和输入值。在对某项资产或负债的公允价值作出估计时，本公司采用可获得的可观察市场数据。如果无法获得第一层次输入值，本公司会聘用第三方有资质的评估师来执行估价。估价委员会与有资质的外部估价师紧密合作，以确定适当的估值技术和相关模型的输入值。首席财务官每季度向本公司董事会呈报估价委员会的发现，以说明导致相关资产和负债的公允价值发生波动的原因。在确定各类资产和负债的公允价值的过程中所采用的估值技术和输入值的相关信息在附注十一中披露。

35、重要会计政策、会计估计的变更

(1) 会计政策变更

本公司在报告期内无会计政策变更事项。

(2) 会计估计变更

本公司在报告期内无会计估计变更事项。

四、税项

1、主要税种及税率

税 种	计税依据	适用税率
增值税	应税收入	13%、10%、9%、6%、3%
城市维护建设税	应纳流转税额	7%、5%（注1）

税 种	计税依据	适用税率
教育费附加	应纳流转税额	3%
地方教育费附加	应纳流转税额	2%
企业所得税	应纳税所得额	25%、20%、16.5%、15%（注 2）

其他税项按国家和地方有关规定计算缴纳

注 1：上海月泮化妆品有限公司、芮泮贸易（上海）有限公司、上海艾仑巨特应用化学有限公司按照应纳流转税额的 5% 缴纳城建税。除上述子公司外，公司及境内子公司按应纳流转税额的 7% 计缴城市维护建设税。

注 2：本公司本期按应纳税所得额的 15% 计缴企业所得税。子公司宝旌国际有限公司、宝旌 III 国际有限公司、宝旌（柬埔寨）国际有限公司按应纳税所得额的 20% 计缴企业所得税，孙公司越南新富生产有限公司、宝旌 II 国际有限公司按应纳税所得额的 20% 计缴企业所得税，子公司香港景隆实业有限公司按应纳税所得额的 16.5% 计缴利得税。其他子公司按应纳税所得额的 25% 和 20% 计缴企业所得税。

2、税收优惠

1、增值税

出口外销货物享受出口退税政策，自 2003 年起出口退税执行“免、抵、退”政策。

2、企业所得税

根据《高新技术企业认定管理办法》（国科发火〔2016〕32 号）等有关规定，青岛市科学技术局、青岛市财政局、山东省青岛市国家税务局、青岛市地方税务局 2023 年 11 月 29 日联合向公司下发《高新技术企业证书》，公司顺利通过了 2023 年度国家高新技术企业复审，认定有效期 3 年（2023 年 11 月 29 日至 2026 年 11 月 29 日）。根据相关规定，公司（不包括下属子公司）自 2023 年 11 月 29 日起三年内继续享受 10% 优惠，即所得税按 15% 的税率征收。

根据《财政部税务总局关于进一步支持小微企业和个体工商户发展有关税费政策的公告》（财政部、国家税务总局公告 2023 年第 12 号），自 2023 年 1 月 1 日至 2027 年 12 月 31 日，对小型微利企业年应纳税所得额不超过 300 万元的部分，减按 25% 计入应纳税所得额，按 20% 的税率缴纳企业所得税。

根据越南社会主义共和国《投资法》、《企业所得税法》（第 67/2025/QH15 号）等有关规定，依据外资企业的行业、投资地区，在税率、免税期及利润再投资等方面给予不同优惠。越南西宁省当地外资企业所处行业适用的企业所得税税率为 20%，并享受企业所得税两免四减半的优惠政策，即前两年免税，后四年按 10% 缴纳企业所得税。

根据柬埔寨发展委员会（CDC）规定，批准的合格的投资项目（QIP），可享有所得税豁免权。宝旌（柬埔寨）国际有限公司自实现第一笔收入开始计算，享有 6 年的所得税豁免权。

五、合并财务报表项目注释

以下注释项目（含公司财务报表主要项目注释）除非特别指出，期末余额是指2025年12月31日的金额，期初余额是指2024年12月31日的金额，本期发生额是指2025年1月1日至12月31日的发生额，上期发生额是指2024年1月1日至12月31日的发生额。

1、货币资金

(1) 货币资金明细：

项 目	期末余额	期初余额
库存现金	1,498,049.40	914,269.24
银行存款	539,565,206.14	410,251,768.10
其他货币资金	68,268,657.25	180,541,029.42
合 计	609,331,912.79	591,707,066.76
其中：存放在境外的款项总额	87,494,871.73	76,124,416.26

(2) 其他货币资金中保证金 67,092,521.45 元、第三方平台资金 1,102,597.02 元、存出投资款 73,538.78 元。

(3) 因账户久悬限制等受限的银行存款 15,107.58 元、银行承兑保证金等资金使用受限的其他货币资金 67,092,521.45 元。

(4) 公司不存在存放境外且资金汇回受到限制的款项。

2、交易性金融资产

项 目	期末余额	期初余额
以公允价值计量且其变动计入当期损益的金融资产	7,914,587.68	21,375.93
其中：理财产品	21,932.69	21,375.93
其中：股权投资	7,892,654.99	
合 计	7,914,587.68	21,375.93

3、应收票据

(1) 应收票据分类列示

项 目	期末余额	期初余额
银行承兑汇票		
商业承兑汇票		162,790.67
小 计		162,790.67
减：坏账准备		
合 计		162,790.67

(2) 按坏账计提方法分类列示

类 别	期末余额				账面价值
	账面余额		坏账准备		
	金额	比例 (%)	金额	计提比例 (%)	
单项计提坏账准备的应收票据					
按组合计提坏账准备的应收票据					
其中：账龄状态组合					
无风险组合					
合 计					

(续)

类 别	期初余额				账面价值
	账面余额		坏账准备		
	金额	比例 (%)	金额	计提比例 (%)	
单项计提坏账准备的应收票据					
按组合计提坏账准备的应收票据	162,790.67	100.00			162,790.67
其中：账龄状态组合	162,790.67	100.00			162,790.67
无风险组合					
合 计	162,790.67	100.00			162,790.67

(3) 本期公司无已质押的应收票据。

(4) 本期公司无已背书或贴现且在资产负债表日尚未到期的应收票据况

(5) 本期无实际核销的应收票据。

4、应收账款

(1) 按账龄披露

账 龄	期末余额	期初余额
1 年以内	396,790,873.08	384,883,593.80
其中：6 个月以内	389,973,718.35	378,151,157.61
7-12 个月	6,817,154.73	6,732,436.19
1 至 2 年	2,367,677.53	6,626,373.27
2 至 3 年	6,367,280.67	1,276,228.70
3 至 4 年	1,046,167.56	876,945.81
4 至 5 年	843,698.40	13,813,188.64
5 年以上	49,878,554.93	36,386,834.51

账 龄	期末余额	期初余额
小 计	457,294,252.17	443,863,164.73
减：坏账准备	55,271,348.25	51,721,403.88
合 计	402,022,903.92	392,141,760.85

(2) 按坏账计提方法分类列示

类 别	期末余额				账面价值
	账面余额		坏账准备		
	金额	比例 (%)	金额	计提比例 (%)	
单项计提坏账准备的应收账款	35,782,058.01	7.82	35,782,058.01	100.00	
按组合计提坏账准备的应收账款	421,512,194.16	92.18	19,489,290.24	4.62	402,022,903.92
其中：账龄组合	421,512,194.16	92.18	19,489,290.24	4.62	402,022,903.92
合 计	457,294,252.17	100.00	55,271,348.25	—	402,022,903.92

(续)

类 别	期初余额				账面价值
	账面余额		坏账准备		
	金额	比例 (%)	金额	计提比例 (%)	
单项计提坏账准备的应收账款	36,604,458.24	8.25	36,604,458.24	100.00	
按组合计提坏账准备的应收账款	407,258,706.49	91.75	15,116,945.64	3.71	392,141,760.85
其中：账龄组合	407,258,706.49	91.75	15,116,945.64	3.71	392,141,760.85
合 计	443,863,164.73	100.00	51,721,403.88	—	392,141,760.85

① 单项计提坏账准备的应收账款

应收账款 (按单位)	期初余额		期末余额			
	账面余额	坏账准备	账面余额	坏账准备	计提比例 (%)	计提理由
客户 1	5,293,424.89	5,293,424.89	5,293,424.89	5,293,424.89	100.00	预计无法收回
客户 2	3,421,638.16	3,421,638.16	3,421,638.16	3,421,638.16	100.00	预计无法收回
客户 3	3,138,733.93	3,138,733.93	3,138,733.93	3,138,733.93	100.00	预计无法收回
客户 4	3,106,710.16	3,106,710.16	3,106,710.16	3,106,710.16	100.00	预计无法收回
客户 5	1,646,076.07	1,646,076.07	1,646,076.07	1,646,076.07	100.00	预计无法收回
客户 6	1,629,380.89	1,629,380.89	1,629,380.89	1,629,380.89	100.00	预计无法收回
客户 7	1,262,890.99	1,262,890.99	1,262,890.99	1,262,890.99	100.00	预计无法收回

应收账款 (按单位)	期初余额		期末余额			
	账面余额	坏账准备	账面余额	坏账准备	计提比例 (%)	计提理由
客户 8	1,206,857.64	1,206,857.64	1,206,857.64	1,206,857.64	100.00	预计无法收回
客户 9	952,558.61	952,558.61	952,558.61	952,558.61	100.00	预计无法收回
客户 10	715,584.07	715,584.07	715,584.07	715,584.07	100.00	预计无法收回
客户 11	670,948.28	670,948.28	670,948.28	670,948.28	100.00	预计无法收回
客户 12	650,906.37	650,906.37	650,906.37	650,906.37	100.00	预计无法收回
客户 13	650,173.85	650,173.85	650,173.85	650,173.85	100.00	预计无法收回
客户 14	530,035.01	530,035.01	530,035.01	530,035.01	100.00	预计无法收回
客户 15	506,637.49	506,637.49	506,637.49	506,637.49	100.00	预计无法收回
客户 16	451,768.08	451,768.08	451,768.08	451,768.08	100.00	预计无法收回
客户 17	431,005.21	431,005.21	431,005.21	431,005.21	100.00	预计无法收回
客户 18	418,570.57	418,570.57	418,570.57	418,570.57	100.00	预计无法收回
客户 19	412,537.50	412,537.50	412,537.50	412,537.50	100.00	预计无法收回
客户 20	402,556.01	402,556.01	402,556.01	402,556.01	100.00	注销
其他	9,105,464.46	9,105,464.46	8,283,064.23	8,283,064.23	100.00	预计无法收回或 注销
合 计	36,604,458.24	36,604,458.24	35,782,058.01	35,782,058.01	—	—

②组合中，按账龄分析法计提坏账准备的应收账款

项 目	期末余额		
	账面余额	坏账准备	计提比例 (%)
1 年以内	396,790,873.08	204,514.64	3.00
其中：6 个月以内	389,973,718.35		0.00
7-12 个月	6,817,154.73	204,514.64	3.00
1 至 2 年	2,367,677.53	473,535.49	20.00
2 至 3 年	6,367,280.67	3,183,640.34	50.00
3 至 4 年	1,046,167.56	836,934.05	80.00
4 至 5 年	747,648.02	598,118.42	80.00
5 年以上	14,192,547.30	14,192,547.30	100.00
合 计	421,512,194.16	19,489,290.24	—

(3) 本期计提、收回或转回的坏账准备情况

类别	期初余额	本期变动金额				期末余额
		计提	收回或转回	转销或核销	外币报表折算差异	
应收账款 坏账准备	51,721,403.88	4,865,238.77		941,909.08	-373,385.32	55,271,348.25

其中，本期无重要的坏账准备收回或转回。

(4) 本期实际核销的应收账款情况

项目	核销金额
实际核销的应收账款	941,909.08

其中，本期无重要的应收账款核销。

(5) 按欠款方归集的期末余额前五名的应收账款和合同资产情况

债务人名称	应收账款 期末余额	合同资产 期末余额	应收账款和合同 资产期末余额	占应收账款和合同 资产期末余额合计 数的比例(%)	应收账款和合同资产 坏账准备期末余额
第一名	65,470,642.86		65,470,642.86	14.32	
第二名	60,322,551.28		60,322,551.28	13.19	
第三名	46,319,415.34		46,319,415.34	10.13	
第四名	37,476,528.84		37,476,528.84	8.20	
第五名	30,157,148.66		30,157,148.66	6.59	
合计	239,746,286.98		239,746,286.98	52.43	

5、应收款项融资

(1) 分类列示

项目	期末余额	期初余额
信用等级较高的银行承兑汇票		
合计		

(2) 本期公司无已质押的应收款项融资。

(3) 期末公司已背书或贴现且在资产负债表日尚未到期的应收款项融资

项目	期末终止确认金额	期末未终止确认金额
信用等级较高的银行承兑汇票	20,000,000.00	
合计	20,000,000.00	

(4) 本期无实际核销的应收款项融资。

6、预付款项

(1) 预付款项按账龄列示

账 龄	期末余额		期初余额	
	金额	比例 (%)	金额	比例 (%)
1 年以内	45,944,659.20	90.82	44,423,494.22	95.12
1 至 2 年	3,706,716.30	7.33	1,092,243.63	2.34
2 至 3 年	107,577.52	0.21	953,854.08	2.04
3 年以上	827,351.32	1.64	232,835.71	0.50
合 计	50,586,304.34	100.00	46,702,427.64	100.00

(2) 按预付对象归集的期末余额前五名的预付款情况

单位名称	期末余额	占预付账款期末余额合计数的比例 (%)
第一名	7,012,356.08	13.86
第二名	6,595,510.17	13.04
第三名	4,950,000.00	9.79
第四名	4,897,533.55	9.68
第五名	2,957,383.24	5.85
合 计	26,412,783.04	52.22

7、其他应收款

项 目	期末余额	期初余额
应收利息		
应收股利	3,200,000.00	
其他应收款	124,390,236.93	140,937,183.64
合 计	127,590,236.93	140,937,183.64

(1) 应收股利

被投资单位	期末余额	期初余额
青岛银行股份有限公司	3,200,000.00	
合 计	3,200,000.00	

(2) 其他应收款

①按账龄披露

账 龄	期末余额	期初余额
1 年以内	25,006,646.26	36,518,923.45
其中：6 个月以内	22,675,917.67	33,391,908.77

账 龄	期末余额	期初余额
7-12 个月	2,330,728.59	3,127,014.68
1 至 2 年	1,883,053.69	1,943,377.54
2 至 3 年	910,434.13	317,929.60
3 至 4 年	315,094.19	90,750,059.77
4 至 5 年	90,395,523.32	51,027,335.37
5 年以上	62,850,705.05	18,455,840.09
小 计	181,361,456.64	199,013,465.82
减：坏账准备	56,971,219.71	58,076,282.18
合 计	124,390,236.93	140,937,183.64

②其他应收款按款项性质分类情况

款项性质	期末余额	期初余额
投资意向款	5,000,000.00	11,400,000.00
保证金及押金	9,811,298.94	5,460,449.27
往来款	149,338,083.70	153,812,541.54
应收出口退税	15,180,543.26	25,482,555.28
个人借款	876,789.60	1,245,418.12
其他	1,154,741.14	1,612,501.61
小 计	181,361,456.64	199,013,465.82
减：坏账准备	56,971,219.71	58,076,282.18
合 计	124,390,236.93	140,937,183.64

③坏账准备计提情况

坏账准备	第一阶段	第二阶段	第三阶段	合计
	未来 12 个月预期信用损失	整个存续期预期信用损失（未发生信用减值）	整个存续期预期信用损失（已发生信用减值）	
期初余额		1,588,479.85	56,487,802.33	58,076,282.18
其他应收款账面余额在本期：				
——转入第二阶段				
——转入第三阶段				
——转回第二阶段				
——转回第一阶段				
本期计提		-54,475.08	5,416,917.72	5,362,442.64
本期转回				

坏账准备	第一阶段	第二阶段	第三阶段	合计
	未来 12 个月预期信用损失	整个存续期预期信用损失（未发生信用减值）	整个存续期预期信用损失（已发生信用减值）	
本期转销			6,400,000.00	6,400,000.00
本期核销				
其他变动		-67,505.11		-67,505.11
期末余额		1,466,499.66	55,504,720.05	56,971,219.71

④本期计提、收回或转回的坏账准备情况

类别	期初余额	本期变动金额				期末余额
		计提	收回或转回	转销或核销	其他变动	
其他应收款 坏账准备	58,076,282.18	5,362,442.64		6,400,000.00	67,505.11	56,971,219.71

其中，本期无重要的坏账准备转回或收回。

⑤本期无重要的其他应收款核销

⑥按欠款方归集的期末余额前五名的其他应收款情况

单位名称	款项性质	期末余额	账龄	占其他应收款期末余额合计数的比例（%）	坏账准备期末余额
第一名	往来款	90,000,000.00	4-5 年	49.62	19,264,075.00
第二名	往来款	49,700,000.00	5 年以上	27.40	23,085,260.00
第三名	应收出口退税	15,180,543.26	0-6 个月	8.37	
第四名	投资意向款	5,000,000.00	5 年以上	2.76	5,000,000.00
第五名	保证金及押金	2,001,161.10	0-6 个月、1-2 年、5 年以上	1.10	206,416.11
合计		161,881,704.36		89.25	47,555,751.11

8、存货

(1) 存货分类

项目	期末余额		
	账面余额	跌价准备	账面价值
原材料	168,313,166.79	8,592,188.31	159,720,978.48
在产品	7,678,917.29		7,678,917.29
库存商品	113,416,682.71	28,282,595.48	85,134,087.23
低值易耗品	4,966,774.56		4,966,774.56
委托加工物资	1,887,934.17		1,887,934.17

项 目	期末余额		
	账面余额	跌价准备	账面价值
发出商品	106,048,336.34	1,279,156.26	104,769,180.08
合 计	402,311,811.86	38,153,940.05	364,157,871.81

(续)

项 目	期初余额		
	账面余额	跌价准备	账面价值
原材料	137,504,738.57	7,499,504.50	130,005,234.07
在产品	23,952,065.32		23,952,065.32
库存商品	165,844,477.91	23,022,898.79	142,821,579.12
低值易耗品	4,700,446.08		4,700,446.08
委托加工物资	2,211,778.47		2,211,778.47
发出商品	96,236,306.01		96,236,306.01
合 计	430,449,812.36	30,522,403.29	399,927,409.07

(2) 存货跌价准备

项 目	期初余额	本期变动金额				期末余额
		计提	转回	转销	外币报表折算差异	
原材料	7,499,504.50	4,184,733.24		3,092,049.43		8,592,188.31
库存商品	23,022,898.79	7,547,116.80		2,210,256.05	77,164.06	28,282,595.48
发出商品		1,310,710.64			31,554.38	1,279,156.26
合 计	30,522,403.29	13,042,560.68		5,302,305.48	108,718.44	38,153,940.05

(3) 存货跌价准备计提依据及本期转销原因

项 目	计提存货跌价准备的具体依据	本期转销存货跌价准备的原因
原材料	存货成本与可变现净值的差额	领用、处置
库存商品	存货成本与可变现净值的差额	销售、处置
发出商品	存货成本与可变现净值的差额	销售、处置

9、其他流动资产

项 目	期末余额	期初余额
待抵扣进项税、预缴税金等	20,860,784.52	10,757,921.43
短期投资	492,322,990.34	545,443,328.86

待摊费用	99,000.00	92,000.00
银行存单	10,763,656.50	15,300,000.00
合 计	524,046,431.36	571,593,250.29

10、长期股权投资

被投资单位	期初余额 (账面价值)	减值准备 期初余额	本期增减变动				
			追加投资	减少投资	权益法下确认 的投资损益	其他综合收 益调整	其他权益变动
一、合营企业							
小 计							
二、联营企业							
广州栋方生物科技 股份有限公司	96,978,542.66				-312,399.96	46,004.02	
青岛伟创民间资 本管理有限公司	270,814,159.62				282,163.97		
上海金芮华生物 科技有限公司		3,004,045.06					
小 计	367,792,702.28	3,004,045.06			-30,235.99	46,004.02	
合 计	367,792,702.28	3,004,045.06			-30,235.99	46,004.02	

(续)

被投资单位	本期增减变动			期末余额 (账面价值)	减值准备 期末余额
	宣告发放现金 股利或利润	计提减值准备	其他		
一、合营企业					
小 计					
二、联营企业					
广州栋方生物科技 股份有限公司				96,712,146.72	
青岛伟创民间资 本管理有限公司				271,096,323.59	
上海金芮华生物 科技有限公司					3,004,045.06
小 计				367,808,470.31	3,004,045.06
合 计				367,808,470.31	3,004,045.06

11、其他权益工具投资

(1) 其他权益工具投资情况

项 目	期初余额	本期增减变动					期末余额
		追加投资	减少投资	本期计入其他综合收益的利得	本期计入其他综合收益的损失	其他	
青岛银行股份有限公司	77,600,000.00			12,000,000.00			89,600,000.00
青岛森林禾沐集团有限公司	33,343,505.34				33,343,505.34		
湖州梦启电子商务有限公司							
联合方案有限公司							
深圳市国锐化妆品有限公司							
合 计	110,943,505.34			12,000,000.00	33,343,505.34		89,600,000.00

(续)

项 目	本期确认的股利收入	累计利得	累计损失	其他综合收益转入留存收益的金额	指定为以公允价值计量且其变动计入其他综合收益的原因	其他综合收益转入留存收益的原因
青岛银行股份有限公司	3,200,000.00	37,600,000.00			详见说明	
青岛森林禾沐集团有限公司			49,800,000.00		详见说明	
湖州梦启电子商务有限公司			120,000,000.00	-117,550,100.00	详见说明	本期处置
联合方案有限公司			1,908,424.00	-1,908,424.00	详见说明	本期处置
深圳市国锐化妆品有限公司			2,000,000.00		详见说明	
合 计	3,200,000.00	37,600,000.00	173,708,424.00	-119,458,524.00		

说明：上述其他权益工具投资系本集团出于战略目的而计划长期持有的投资，公司对上述被投资单位既不控制、共同控制，也不构成重大影响，根据新金融工具准则相关规定，将该部分非交易性权益工具投资指定为以公允价值计量且其变动计入其他综合收益的金融资产。

(2) 本期存在终止确认的情况说明：

项 目	因终止确认转入留存收益的累计利得	因终止确认转入留存收益的累计损失	终止确认的原因
湖州梦启电子商务有限公司		117,550,100.00	本期处置
联合方案有限公司		1,908,424.00	本期处置
合 计		119,458,524.00	

12、其他非流动金融资产

项 目	期末余额	期初余额
以公允价值计量且其变动计入当期损益的金融资产	59,330,621.07	85,300,000.00
其中：权益性工具投资	59,330,621.07	85,300,000.00
指定为以公允价值计量且其变动计入当期损益的金融资产		
合 计	59,330,621.07	85,300,000.00

13、固定资产

项 目	期末余额	期初余额
固定资产	316,548,006.20	320,323,104.50
固定资产清理		
合 计	316,548,006.20	320,323,104.50

(1) 固定资产

①固定资产情况

项 目	房屋及建筑物	生产设备	运输设备	办公设备	非生产经营	合 计
一、账面原值：						
1. 期初余额	443,398,216.38	135,839,775.96	20,432,885.41	20,185,415.89	19,365,661.93	639,221,955.57
2. 本期增加金额	18,716,377.33	4,385,456.42	313,606.49	1,016,653.96	-319,066.85	24,113,027.35
(1) 购置	19,148,464.82	6,377,503.99	520,480.28	760,775.42	62,972.07	26,870,196.58
(2) 在建工程转入	892,563.00			352,295.78		1,244,858.78
(3) 企业合并增加						
(4) 其他	-1,324,650.49	-1,992,047.57	-206,873.79	-96,417.24	-382,038.92	-4,002,028.01
3. 本期减少金额		4,252,596.53	883,004.61	544,767.00	1,159,524.82	6,839,892.96
(1) 处置或报废		46,546.21	651,687.02	526,025.74	1,154,024.82	2,378,283.79
(2) 处置子公司减少			231,317.59	18,741.26	5,500.00	255,558.85
(3) 其他		4,206,050.32				4,206,050.32
4. 期末余额	462,114,593.71	135,972,635.85	19,863,487.29	20,657,302.85	17,887,070.26	656,495,089.96
二、累计折旧						
1. 期初余额	172,350,518.39	95,909,279.36	15,445,770.11	14,398,934.27	16,664,850.66	314,769,352.79
2. 本期增加金额	14,916,670.58	6,323,213.55	1,342,306.47	1,358,306.83	337,325.66	24,277,823.09
(1) 计提	15,452,473.48	8,056,354.11	1,404,654.94	1,419,519.80	565,461.11	26,898,463.44
(2) 企业合并增加						
(3) 其他	-535,802.90	-1,733,140.56	-62,348.47	-61,212.97	-228,135.45	-2,620,640.35

项 目	房屋及建筑物	生产设备	运输设备	办公设备	非生产经营	合 计
3.本期减少金额		883,362.67	806,336.22	496,333.16	1,043,558.35	3,229,590.40
(1) 处置或报废		41,891.59	586,584.55	478,528.92	1,038,333.36	2,145,338.42
(2) 处置子公司减少			219,751.67	17,804.24	5,224.99	242,780.90
(3) 其他		841,471.08				841,471.08
4.期末余额	187,267,188.97	101,349,130.24	15,981,740.36	15,260,907.94	15,958,617.97	335,817,585.48
三、减值准备						
1.期初余额	4,129,498.28					4,129,498.28
2.本期增加金额						
(1) 计提						
3.本期减少金额						
(1) 处置或报废						
4.期末余额	4,129,498.28					4,129,498.28
四、账面价值						
1.期末账面价值	270,717,906.46	34,623,505.61	3,881,746.93	5,396,394.91	1,928,452.29	316,548,006.20
2.期初账面价值	266,918,199.71	39,930,496.60	4,987,115.30	5,786,481.62	2,700,811.27	320,323,104.50

注：固定资产抵押情况：截至 2025 年 12 月 31 日，公司以账面价值为 9,993.84 万元的房屋建筑物办理了抵押贷款。

②截至本报告期末，本公司无暂时闲置的固定资产

③通过经营租赁租出的固定资产情况

项 目	期末账面价值
房屋及建筑物	55,425,451.84
合 计	55,425,451.84

④截至本报告期末，本公司尚未办妥产权证书的固定资产的账面价值为 139,245,515.60 元。

14、 在建工程

项目名称	期末余额			期初余额		
	账面余额	减值准备	账面价值	账面余额	减值准备	账面价值
待安装设备	15,938,518.35		15,938,518.35			
厂房建设	48,744,708.35		48,744,708.35	962,425.54		962,425.54
其他	792,942.47		792,942.47	94,469.02		94,469.02
小 计	65,476,169.17		65,476,169.17	1,056,894.56		1,056,894.56

15、 使用权资产

项 目	房屋及建筑物	生产设备	办公设备	运输设备	合计
一、账面原值					
1.期初余额	16,159,014.65				16,159,014.65
2.本期增加金额	14,750,317.15				14,750,317.15
3.本期减少金额	10,188,231.67				10,188,231.67
4.期末余额	20,721,100.13				20,721,100.13
二、累计折旧					
1.期初余额	6,405,796.36				6,405,796.36
2.本期增加金额	9,299,545.13				9,299,545.13
3.本期减少金额	10,188,231.67				10,188,231.67
4. 期末余额	5,517,109.82				5,517,109.82
三、减值准备					
1.期初余额					
2.本期增加金额					
3.本期减少金额					
4. 期末余额					
四、账面价值					
1. 期末余额	15,203,990.31				15,203,990.31
2. 期初余额	9,753,218.29				9,753,218.29

16、无形资产

(1) 无形资产情况

项 目	土地使用权	专利权	商标使用权	软件	渠道使用权	其他	合计
一、账面原值							
1、期初余额	26,426,360.06	5,917,615.00	299,714.34	24,819,200.19	7,311,320.55	60,000.00	64,834,210.14
2、本期增加金额	87,746,876.11			-184.82			87,746,691.29
(1) 购置	88,457,062.50						88,457,062.50
(2) 在建工程转入							
(3) 其他	-710,186.39			-184.82			-710,371.21
3、本期减少金额					7,311,320.55		7,311,320.55

项 目	土地使用权	专利权	商标使用权	软件	渠道使用权	其他	合计
(1) 处置							
(2) 处置子公司减少					7,311,320.55		7,311,320.55
(3) 其他							
4、期末余额	114,173,236.17	5,917,615.00	299,714.34	24,819,015.37		60,000.00	145,269,580.88
二、累计摊销							
1、期初余额	7,268,794.66	5,278,384.61	298,743.13	20,921,247.59	5,666,273.31	60,000.00	39,493,443.30
2、本期增加金额	2,425,459.20	511,607.89	928.27	1,229,780.29	243,710.68		4,411,486.33
(1) 计提	2,602,487.54	511,607.89	928.27	1,229,965.11	243,710.68		4,588,699.49
(2) 其他	-177,028.34			-184.82			-177,213.16
3、本期减少金额					5,909,983.99		5,909,983.99
(1) 处置							
(2) 处置子公司减少					5,909,983.99		5,909,983.99
(3) 报表折算差异							
4、期末余额	9,694,253.86	5,789,992.50	299,671.40	22,151,027.88		60,000.00	37,994,945.64
三、减值准备							
1、期初余额							
2、本期增加金额							
(1) 计提							
3、本期减少金额							
(1) 处置							
4、期末余额							
四、账面价值							
1、期末账面价值	104,478,982.31	127,622.50	42.94	2,667,987.49			107,274,635.24
2、期初账面价值	19,157,565.40	639,230.39	971.21	3,897,952.60	1,645,047.24		25,340,766.84

注：渠道使用权主要为收购化妆品板块下各孙公司的化妆品代理渠道使用权所支付的费用。

(2) 截至本报告期末，公司无通过内部研发形成的无形资产。

(3) 截至本报告期末，本公司尚未办妥产权证书的土地使用权的账面价值为 35,757,848.23 元。

(4) 无形资产抵押情况：截至 2025 年 12 月 31 日公司以土地使用权办理了抵押贷款，账面价值为 570.15 万元。

(5) 截至本报告期末，上述无形资产无减值情况，不需计提无形资产减值准备。

17、商誉

(1) 商誉账面原值

被投资单位名称	期初余额	本期增加		本期减少		期末余额
		企业合并形成的	其他	处置	其他	
上海月泮化妆品有限公司	170,658,943.37					170,658,943.37
广州韩亚生物科技有限公司	313,087,632.85					313,087,632.85
南通晨阳工贸有限公司	21,878,607.08					21,878,607.08
合计	505,625,183.30					505,625,183.30

(2) 商誉减值准备

被投资单位名称	期初余额	本期增加	本期减少	期末余额
上海月泮化妆品有限公司	157,132,682.78	8,354,911.75		165,487,594.53
广州韩亚生物科技有限公司	311,830,087.24	1,257,545.61		313,087,632.85
南通晨阳工贸有限公司	21,878,607.08			21,878,607.08
合计	490,841,377.10	9,612,457.36		500,453,834.46

注 1：上海月泮化妆品有限公司商誉减值经中铭国际资产评估（北京）有限责任公司出具资产评估报告。

注 2：商誉所在资产组或资产组组合与上年保持一致。

(3) 商誉评估主要的的关键参数

项目	预测期的年限	预测期的关键参数	稳定期的关键参数	稳定期的关键参数的确定依据
上海月泮化妆品有限公司	5 年	增长率：5.00%-25.10% 利润率：2.30%-2.67% 折现率：14.71%	增长率：1.10% 利润率：2.27% 折现率：14.71%	根据公司以前年度的经营业绩、增长率、以及管理层对市场发展的预期。

(4) 商誉减值测试情况

项目	账面价值	可收回金额	本期减值金额
广州韩亚化妆品有限公司	-6,075,268.63	0.00	1,257,545.61
上海月泮化妆品有限公司	69,952,852.93	56,028,000.00	8,354,911.75
合计	63,877,584.30	56,028,000.00	9,612,457.36

注：由于广州韩亚化妆品有限公司经营业绩下滑，公司拟对于广州韩亚化妆品有限公司进行业务调整，未来五年财务预测的现金流存在较大不确定性，故对收购广州韩亚化妆品有限公司形成的商誉的账面价值在 2025 年末全额计提商誉减值准备。

18、长期待摊费用

项 目	期初余额	本期增加金额	本期摊销金额	其他减少金额	期末余额
装修费	1,194,444.56	230,495.05	1,213,652.48		211,287.13
服务费	60,436.12		49,835.96		10,600.16
合 计	1,254,880.68	230,495.05	1,263,488.44		221,887.29

19、递延所得税资产/递延所得税负债

(1) 未经抵销的递延所得税资产

项 目	期末余额		期初余额	
	可抵扣暂时性差异	递延所得税资产	可抵扣暂时性差异	递延所得税资产
应收款项坏账准备	14,646,274.02	2,494,236.83	19,541,082.10	3,143,689.37
存货跌价准备	9,528,564.40	1,666,903.23	11,359,765.59	1,952,501.44
未实现内部损益	20,740,649.49	3,111,097.43	18,906,347.35	2,835,952.11
未弥补亏损	55,576,007.25	10,576,833.51	73,716,216.20	15,111,885.74
折旧摊销税会差异	14,990,453.54	2,398,936.99	10,261,685.11	1,732,691.24
合 计	115,481,948.70	20,248,007.99	133,785,096.35	24,776,719.90

(2) 未经抵销的递延所得税负债

项 目	期末余额		期初余额	
	应纳税暂时性差异	递延所得税负债	应纳税暂时性差异	递延所得税负债
非同一控制下企业合并资产评估增值	127,500.00	31,875.00	637,500.00	159,375.00
其他权益工具投资	37,600,000.00	5,640,000.00	25,600,000.00	3,840,000.00
公允价值变动	1,251.36	312.84	1,103.82	275.96
折旧摊销税会差异	15,203,990.31	2,450,934.55	9,753,218.29	1,627,860.26
合 计	52,932,741.67	8,123,122.39	35,991,822.11	5,627,511.22

(3) 以抵销后净额列示的递延所得税资产或负债

项 目	递延所得税资产和负债期末互抵金额	抵销后递延所得税资产或负债期末余额	递延所得税资产和负债期初互抵金额	抵销后递延所得税资产或负债期初余额
递延所得税资产	2,388,189.41	17,859,818.58	1,548,023.58	23,228,696.32
递延所得税负债	2,388,189.41	5,734,932.98	1,548,023.58	4,079,487.64

(4) 未确认递延所得税资产明细

项 目	期末余额	期初余额
应收款项坏账准备	274,278,803.60	268,129,420.91
存货跌价准备	28,625,375.65	19,162,637.70
长期资产减值准备	27,133,543.34	27,133,543.34
可抵扣亏损	968,335,357.58	995,459,860.29

项 目	期末余额	期初余额
合 计	1,298,373,080.17	1,309,885,462.24

(5) 未确认递延所得税资产的可抵扣亏损将于以下年度到期

年份	期末余额	期初余额
2025		65,147,660.10
2026	94,756,191.01	100,917,405.17
2027	712,993,418.10	735,484,804.48
2028	50,230,350.42	54,055,141.84
2029	45,746,101.44	39,854,848.70
2030	64,609,296.61	
合计	968,335,357.58	995,459,860.29

20、其他非流动资产

项 目	期末余额			期初余额		
	账面余额	减值准备	账面价值	账面余额	减值准备	账面价值
预付长期资产款项	1,507,143.70		1,507,143.70	17,759,240.23		17,759,240.23
预付股权款	20,000,000.00	20,000,000.00		20,000,000.00	20,000,000.00	
合 计	21,507,143.70	20,000,000.00	1,507,143.70	37,759,240.23	20,000,000.00	17,759,240.23

21、所有权或使用权受限的资产

资产说明	资产类别	账面价值	受限原因
银行存款	银行存款	15,107.58	账户久悬限制
其他货币资金	其他货币资金	67,092,521.45	保证金
大额存单	大额存单	10,763,656.50	贷款抵押
其他权益工具投资	其他权益工具投资	89,600,000.00	贷款抵押
福泰办公楼 24-02-04#	房屋、建筑物	604,939.07	贷款抵押
钢结构厂房	房屋、建筑物	675,823.65	贷款抵押
U 字楼	房屋、建筑物	1,076,700.72	贷款抵押
钢结构（二期仓库）	房屋、建筑物	141,013.39	贷款抵押
二期厂房	房屋、建筑物	1,577,626.10	贷款抵押
实验室	房屋、建筑物	120,927.99	贷款抵押
研发中心大楼	房屋、建筑物	3,202,531.92	贷款抵押
钢结构三期厂房	房屋、建筑物	1,092,787.73	贷款抵押
金王工业园厂房——三期钢构厂房延展	房屋、建筑物	4,076,003.82	贷款抵押

资产说明	资产类别	账面价值	受限原因
钢构仓库——大礼包和二期厂房中建	房屋、建筑物	534,552.96	贷款抵押
金王工业园厂房—三期	房屋、建筑物	19,550,973.69	贷款抵押
旭泰花园	房屋、建筑物	40,446,866.37	贷款抵押
开发区珠江路 1564、1596 号	房屋、建筑物	13,448,785.74	贷款抵押
锅炉房	房屋、建筑物	75,979.30	贷款抵押
二期附属厂房	房屋、建筑物	223,659.82	贷款抵押
办公楼	房屋、建筑物	572,932.76	贷款抵押
宿舍、仓库	房屋、建筑物	243,000.00	贷款抵押
工业园装修建设、管道、绿化等	房屋、建筑物	12,273,289.93	贷款抵押
土地使用权	土地使用权	1,089,925.75	贷款抵押
研发中心土地使用权	土地使用权	190,496.35	贷款抵押
环保产业园土地使用权	土地使用权	2,380,333.55	贷款抵押
环保产业园土地	土地使用权	1,072,104.35	贷款抵押
钢结构厂房占用土地	土地使用权	158,852.53	贷款抵押
实验室占用土地	土地使用权	37,204.18	贷款抵押
U 字楼占用土地	土地使用权	457,060.73	贷款抵押
锅炉房占用土地	土地使用权	21,709.01	贷款抵押
钢结构(二期)土地使用权	土地使用权	111,749.52	贷款抵押
二期厂房占用土地	土地使用权	182,098.77	贷款抵押
合 计		273,111,215.23	

22、短期借款

(1) 短期借款分类

项 目	期末余额	期初余额
抵押借款	100,000,000.00	140,000,000.00
保证借款	705,700,000.00	673,200,000.00
信用借款	121,955,713.79	57,752,423.41
保证&抵押借款	40,000,000.00	40,000,000.00
保证&质押借款	110,000,000.00	146,575,072.00
保理借款	44,281,440.00	
应付利息	1,484,763.78	3,156,832.78
合 计	1,123,421,917.57	1,060,684,328.19

抵押借款的抵押资产类别以及金额，参见附注五、13 及 16。

(2) 本期无已逾期未偿还的短期借款情况

23、应付票据

种 类	期末余额	期初余额
商业承兑汇票	12,000,000.00	
银行承兑汇票	137,193,877.00	226,258,880.71
远期信用证	20,000,000.00	14,124,210.00
合 计	169,193,877.00	240,383,090.71

24、应付账款

项 目	期末余额	期初余额
货款	117,904,372.50	156,481,933.13
长期资产款	2,303,154.32	3,030,635.47
合 计	120,207,526.82	159,512,568.60

25、合同负债

项 目	期末余额	期初余额
预收货款	45,496,329.63	34,172,718.98

26、应付职工薪酬

(1) 应付职工薪酬列示

项 目	期初余额	本期增加	本期减少	期末余额
一、短期薪酬	16,422,792.04	165,484,394.88	168,042,517.70	13,864,669.22
二、离职后福利-设定提存计划	3,500.31	11,460,576.48	11,454,889.26	9,187.53
三、辞退福利		420,253.32	420,253.32	
四、一年内到期的其他福利				
合 计	16,426,292.35	177,365,224.68	179,917,660.28	13,873,856.75

(2) 短期薪酬列示

项 目	期初余额	本期增加	本期减少	期末余额
1、工资、奖金、津贴和补贴	14,169,515.34	147,483,945.98	149,607,823.21	12,045,638.11
2、职工福利费		8,563,554.53	8,563,554.53	
3、社会保险费	2,308.69	7,100,822.81	7,098,438.98	4,692.52
其中：医疗保险费	2,274.68	6,685,055.69	6,682,671.86	4,658.51
工伤保险费	34.01	415,767.12	415,767.12	34.01
生育保险费				
4、住房公积金	167,516.57	1,548,775.00	1,537,373.25	178,918.32

项 目	期初余额	本期增加	本期减少	期末余额
5、工会经费和职工教育经费	2,083,451.44	787,296.56	1,235,327.73	1,635,420.27
6、短期带薪缺勤				
7、短期利润分享计划				
8、非货币性福利				
9、其他短期薪酬				
合 计	16,422,792.04	165,484,394.88	168,042,517.70	13,864,669.22

(3) 设定提存计划列示

项 目	期初余额	本期增加	本期减少	期末余额
1、基本养老保险	3,394.24	10,979,897.00	10,974,790.65	8,500.59
2、失业保险费	106.07	480,679.48	480,098.61	686.94
3、企业年金缴费				
合 计	3,500.31	11,460,576.48	11,454,889.26	9,187.53

(4) 辞退福利

项 目	期初余额	本期增加	本期减少	期末余额
辞退福利		420,253.32	420,253.32	
合 计		420,253.32	420,253.32	

注：年末应付职工薪酬余额中无拖欠性质的应付职工薪酬。

27、应交税费

项 目	期末余额	期初余额
增值税	4,473,544.02	7,207,290.80
城市维护建设税	247,835.96	250,676.33
教育费附加	137,841.02	136,281.06
地方教育费附加	91,894.06	90,596.19
水利建设基金	2,646.57	1,737.23
房产税	418,316.94	446,092.16
土地使用税	214,466.94	214,466.94
印花税	866,114.67	994,348.33
企业所得税	7,313,236.18	7,385,906.28
个人所得税	138,693.80	132,095.52
代扣代缴所得税	6,059.60	1,216,572.43
代扣代缴增值税及附加	1,458,612.07	178,058.06

项 目	期末余额	期初余额
其他税费	11,097.61	13,744.18
合 计	15,380,359.44	18,267,865.51

注：税率见附注四、税项

28、其他应付款

项 目	期末余额	期初余额
应付利息		
应付股利		
其他应付款	59,634,258.49	30,681,120.79
合 计	59,634,258.49	30,681,120.79

(1) 其他应付款

项 目	期末余额	期初余额
往来款	10,000,838.30	6,761,640.45
保证金	2,486,310.17	2,959,013.70
借款	20,471,527.48	99,238.48
预提费用	9,853,052.12	13,458,057.42
土地购置款	11,386,656.00	
其他	5,435,874.42	7,403,170.74
合 计	59,634,258.49	30,681,120.79

29、一年内到期的非流动负债

项 目	期末余额	期初余额
1 年内到期的长期借款（附注五、31）	22,834,136.67	44,073,211.11
1 年内到期的租赁负债（附注五、32）	8,720,406.45	7,716,534.23
1 年内到期的长期应付款（附注五、33）	25,028,451.91	1,805,879.38
合 计	56,582,995.03	53,595,624.72

30、其他流动负债

项 目	期末余额	期初余额
待转销项税	2,372,940.77	3,172,326.79
合 计	2,372,940.77	3,172,326.79

31、长期借款

(1) 长期借款分类

项 目	期末余额	期初余额
保证借款	49,600,000.00	50,000,000.00
应付利息	73,956.67	82,194.44
减：一年内到期的长期借款（附注五、29）	22,834,136.67	44,073,211.11
合 计	26,839,820.00	6,008,983.33

①长期借款利率区间的说明：

贷款单位	借款种类	币种	利率	期末余额	期初余额
浙商银行股份有限公司青岛分行	保证借款	人民币	5.50%		40,000,000.00
浙商银行股份有限公司青岛分行	保证借款	人民币	4.90%	6,000,000.00	10,000,000.00
浙商银行股份有限公司青岛分行	保证借款	人民币	4.90%	8,000,000.00	
浙商银行股份有限公司青岛分行	保证借款	人民币	4.90%	25,600,000.00	
浙商银行股份有限公司青岛分行	保证借款	人民币	4.80%	10,000,000.00	
合 计				49,600,000.00	50,000,000.00

32、租赁负债

项 目	期末余额	期初余额
长期租赁负债	6,300,657.73	1,816,312.90
减：未确认融资费用	110,849.79	34,878.60
合 计	6,189,807.94	1,781,434.30

33、长期应付款

项 目	期末余额	期初余额
应付融资租赁款	12,894,941.27	

34、股本

项 目	期初余额	本期增减变动（+、-）		
		发行新股	送股	公积金转股
股份总数	690,897,549.00			

（续）

项 目	本期增减变动（+、-）		期末余额
	其他	小计	
股份总数			690,897,549.00

35、资本公积

项 目	期初余额	本期增加	本期减少	期末余额
资本溢价	1,093,463,719.08			1,093,463,719.08

36、其他综合收益

项 目	期初余额	本期发生金额					期末余额	
		本期所得 税前发生 额	减：前期 计入其他 综合收益 当期转入 损益	减：前期计 入其他综合 收益当期转 入留存收益	减： 所得 税费用	税后归属 于母公司		税后归 属于少 数股东
一、不能重 分类进损益 的其他综合 收益	-118,454,904.59	-20,693,385.59		-119,458,524.00		99,190,331.59	-425,193.18	-19,264,573.00
其中：其他 权益工具投 资公允价值 变动	-118,454,904.59	-20,693,385.59		-119,458,524.00		99,190,331.59	-425,193.18	-19,264,573.00
二、将重分 类进损益的 其他综合收 益	-34,209,414.41	-8,929,455.25				-8,871,432.82	-58,022.43	-43,080,847.23
其中：权益 法下可转损 益的其他综 合收益	-88,383.24	46,004.02				46,004.02		-42,379.22
外币财务报 表折算差额	-34,121,031.17	-8,975,459.27				-8,917,436.84	-58,022.43	-43,038,468.01
合 计	-152,664,319.00	-29,622,840.84		-119,458,524.00		90,318,898.77	-483,215.61	-62,345,420.23

37、盈余公积

项 目	期初余额	本期增加	本期减少	期末余额
法定盈余公积	153,726,938.97	2,999,235.21	11,755,010.00	144,971,164.18
储备基金	12,080,234.75			12,080,234.75
企业发展基金	6,036,608.50			6,036,608.50
合 计	171,843,782.22	2,999,235.21	11,755,010.00	163,088,007.43

注 1：根据公司法、章程的规定，本公司按净利润的 10%提取法定盈余公积金。法定盈余公积累计额为本公司注册资本 50%以上的，可不再提取。

注 2：本期减少原因是公司本期出售其他权益工具投资，将前期计入其他综合收益的累计损失转出计入未分配利润及盈余公积。

38、未分配利润

项 目	本期金额	上期金额
调整前上年末未分配利润	-333,802,218.87	-363,182,154.71
调整期初未分配利润合计数（调增+，调减-）		
调整后期初未分配利润	-333,802,218.87	-363,182,154.71
加：本期归属于母公司股东的净利润	21,188,834.31	35,115,042.21

项 目	本期金额	上期金额
减：提取法定盈余公积	2,999,235.21	5,735,106.37
提取任意盈余公积		
提取一般风险准备		
应付普通股股利		
其他综合收益结转留存收益	107,703,514.00	
转作股本的普通股股利		
期末未分配利润	-423,316,133.77	-333,802,218.87

39、营业收入和营业成本

(1) 总体列示

项 目	本期金额		上期金额	
	收入	成本	收入	成本
主营业务	1,677,522,812.37	1,359,971,862.50	1,788,114,603.03	1,440,843,115.02
其他业务	3,096,934.96	4,094,020.72	4,630,135.35	3,927,986.01
合 计	1,680,619,747.33	1,364,065,883.22	1,792,744,738.38	1,444,771,101.03

(2) 营业收入、营业成本的分解信息

合同分类	本期金额	
商品类型	收入	成本
化妆品	336,005,377.21	305,850,449.29
新材料蜡烛、香薰及工艺品等	1,242,823,388.45	981,810,444.73
其他	101,790,981.67	76,404,989.20
合 计	1,680,619,747.33	1,364,065,883.22
按经营地区分类	收入	成本
境内	397,065,984.59	349,105,561.83
境外	1,283,553,762.74	1,014,960,321.39
合 计	1,680,619,747.33	1,364,065,883.22

40、税金及附加

项 目	本期金额	上期金额
城市维护建设税	3,733,024.81	3,592,227.67
教育费附加	1,644,571.92	1,555,713.07
地方教育税附加	1,096,532.03	1,033,718.86
水利建设基金		3,187.92
印花税等其他税费	2,899,596.46	4,347,429.84

项 目	本期金额	上期金额
合 计	9,373,725.22	10,532,277.36

注：各项税金及附加的计缴标准详见附注四、税项

41、销售费用

项 目	本期金额	上期金额
职工薪酬	17,462,864.71	20,438,022.05
办公费	1,276,482.89	2,085,561.26
差旅费	5,962,868.31	5,629,903.74
服务费	7,804,184.41	5,829,824.77
保险费	2,536,703.49	2,471,658.05
广告宣传费	13,226,011.42	16,201,282.01
销售佣金	15,531,238.95	21,518,185.08
运杂费	5,143,045.71	6,761,928.52
租赁费	1,802,144.88	2,405,699.05
折旧费	27,642.09	224,096.15
其他	607,224.16	1,216,592.29
合 计	71,380,411.02	84,782,752.97

42、管理费用

项 目	本期金额	上期金额
职工薪酬	33,022,479.07	35,380,444.71
用工管理费	2,744,334.22	3,094,713.52
办公费	16,647,199.34	12,441,090.43
差旅费	8,623,427.03	6,483,549.22
租赁费	10,919,084.73	8,227,214.63
折旧费	10,728,846.64	14,540,852.46
长期待摊费用摊销	1,213,652.48	2,264,462.16
无形资产摊销	3,543,854.63	3,360,974.01
低值易耗品摊销	114,552.38	210,632.52
税费	852,974.90	763,933.34
服务费	19,722,630.71	24,434,817.20
其他	4,636,522.38	6,176,677.86
合 计	112,769,558.51	117,379,362.06

43、研发费用

项 目	本期金额	上期金额
职工薪酬	16,542,775.47	17,884,563.80
办公费	2,348,215.98	2,904,526.12
差旅费	4,413,306.19	4,611,164.36
折旧摊销费	1,222,328.39	1,125,156.72
物料消耗费	12,227,056.74	16,203,067.90
其他	529,846.21	446,098.63
合 计	37,283,528.98	43,174,577.53

44、财务费用

项 目	本期金额	上期金额
利息支出	50,344,431.65	52,966,821.08
减：利息收入	2,128,360.00	5,317,003.84
承兑汇票贴息	1,354,673.61	3,967,785.56
汇总损益	8,082,812.48	-8,662,342.85
手续费及其他	19,522,269.69	17,385,310.38
合 计	77,175,827.43	60,340,570.33

45、其他收益

项 目	本期金额	上期金额
与收益相关的政府补助	1,869,340.84	595,789.54
与资产相关的政府补助		
合 计	1,869,340.84	595,789.54

注：计入其他收益的政府补助情况详见本合并财务报表附注九、政府补助。

46、投资收益

项 目	本期金额	上期金额
权益法核算的长期股权投资收益	-30,235.99	367,382.58
处置长期股权投资产生的投资收益	-49,129.66	-54,519.36
处置交易性金融资产取得的投资收益	280,618.61	215,970.20
其他权益工具投资持有期间取得的股利收入	3,200,000.00	3,200,000.00
以摊余成本计量的金融资产终止确认收益	947,000.00	
其他非流金融资产持有期间取得的投资收益		501,607.50
短期投资	68,937,129.51	65,164,945.69

项 目	本期金额	上期金额
合 计	73,285,382.47	69,395,386.61

47、公允价值变动收益

项 目	本期金额	上期金额
交易性金融资产	556.76	199.48
其他非流动金融资产	-25,969,378.93	
合 计	-25,968,822.17	199.48

48、信用减值损失

项 目	本期金额	上期金额
应收账款坏账损失	-4,865,238.77	-2,694,730.72
其他应收款项坏账损失	-2,566,635.35	10,267,270.75
合 计	-7,431,874.12	7,572,540.03

49、资产减值损失

项 目	本期金额	上期金额
存货跌价损失	-13,042,560.68	-12,110,007.52
商誉减值损失	-9,612,457.36	-33,017,392.25
长期股权投资减值准备		-2,542,740.96
其他非流动资产减值准备		-20,000,000.00
合 计	-22,655,018.04	-67,670,140.73

50、资产处置收益

项 目	本期金额	上期金额
固定资产处置收益	-41,506.64	175,008.49
租赁合同变更		-156,348.88
合 计	-41,506.64	18,659.61

51、营业外收入

项 目	本期金额	上期金额	计入当期非经常性损益的金额
罚款及赔偿款	239,737.40	4,686,377.45	239,737.40
其他	2,391,400.00	1,597,205.67	2,391,400.00
合 计	2,631,137.40	6,283,583.12	2,631,137.40

52、营业外支出

项 目	本期金额	上期金额	计入当期非经常性损益的金额
非流动资产报废损失	161,584.89	179,348.33	161,584.89
罚款支出	160,741.74	127,695.14	160,741.74
其他	238,780.53	757,390.77	238,780.53
合 计	561,107.16	1,064,434.24	561,107.16

53、所得税费用

(1) 所得税费用表

项 目	本期金额	上期金额
当期所得税费用	5,465,226.31	5,878,213.59
递延所得税费用	5,162,601.60	7,591,229.72
合 计	10,627,827.91	13,469,443.31

(2) 会计利润与所得税费用调整过程

项 目	本期金额
利润总额	29,698,345.53
按法定/适用税率计算的所得税费用	4,454,751.83
子公司适用不同税率的影响	3,983,991.39
调整以前期间所得税的影响	-533,369.74
非应税收入的影响	-3,240,129.83
不可抵扣的成本、费用和损失的影响	1,835,666.99
使用前期未确认递延所得税资产的可抵扣亏损的影响	-11,983,180.30
本年未确认递延所得税资产的可抵扣暂时性差异或可抵扣亏损的影响	21,044,530.75
税率调整导致年初递延所得税资产/负债余额的变化	
技术开发费加计扣除影响	-4,934,433.19
减免所得税	
其他	
所得税费用	10,627,827.91

54、现金流量表项目

(1) 与经营活动有关的现金

收到的其他与经营活动有关的现金

收到项目	本期金额	上期金额
政府补助	1,866,350.70	584,013.86
利息收入	2,128,360.00	5,317,003.84

收到项目	本期金额	上期金额
往来款及其他	10,518,829.60	8,370,739.41
合 计	14,513,540.30	14,271,757.11

支付的其他与经营活动有关的现金

支付项目	本期金额	上期金额
往来款及其他	5,853,362.96	6,755,447.66
付现费用	132,176,057.96	129,241,719.45
合 计	138,029,420.92	135,997,167.11

(2) 与投资活动有关的现金

收到的重要的与投资活动有关的现金

收到项目	本期金额	上期金额
理财产品与短期投资	276,219,395.31	447,595,152.00

支付的重要的与投资活动有关的现金

支付项目	本期金额	上期金额
理财产品与短期投资	145,050,901.00	368,240,000.00
购建固定资产等长期资产	155,160,478.10	23,342,176.26

支付的其他与投资活动有关的现金

支付项目	本期金额	上期金额
处置子公司支付的现金净额	8,426.15	

(3) 与筹资活动有关的现金

收到的其他与筹资活动有关的现金

收到项目	本期金额	上期金额
固定资产融资	37,911,861.11	
借款	20,000,000.00	
信用证、票据等贴现	135,462,381.95	23,622,613.88
合 计	193,374,243.06	23,622,613.88

支付的其他与筹资活动有关的现金

支付项目	本期金额	上期金额
支付的租赁款	24,362,636.86	14,730,351.35
票据保证金	30,000,000.00	55,000,000.00
信用证、票据等贴现	79,124,210.00	16,700,000.00
融资担保费	13,185,600.00	11,409,150.94
合 计	146,672,446.86	97,839,502.29

筹资活动产生的各项负债变动情况

项 目	期初余额	本期增加		本期减少		期末余额
		现金变动	非现金变动	现金变动	非现金变动	
其他货币资金	55,000,000.00	30,000,000.00			55,000,000.00	30,000,000.00
应付票据	69,124,210.00	135,462,381.95	1,537,618.05	79,124,210.00	55,000,000.00	72,000,000.00
短期借款	1,060,684,328.19	1,334,067,449.82	43,042,350.02	1,314,372,210.46		1,123,421,917.57
长期借款（包含一年内到期部分）	50,082,194.44	33,600,000.00	2,537,856.65	36,546,094.42		49,673,956.67
其他应付款		95,000,000.00	13,573,794.48	88,185,600.00		20,388,194.48
租赁负债（包含一年内到期部分）	9,497,968.53		14,917,516.19	9,456,737.01	48,533.32	14,910,214.39
长期应付款（包含一年内到期部分）	1,805,879.38	37,911,861.11	13,111,552.54	14,905,899.85		37,923,393.18
合 计	1,246,194,580.54	1,666,041,692.88	88,720,687.93	1,542,590,751.74	110,048,533.32	1,348,317,676.29

55、现金流量表补充资料

(1) 将净利润调节为经营活动现金流量

补充资料	本期金额	上期金额
1、将净利润调节为经营活动现金流量：		
净利润	19,070,517.62	33,426,237.21
加：资产减值准备	30,086,892.16	60,097,600.70
固定资产折旧、油气资产折耗、生产性生物资产折旧	36,366,356.28	38,801,934.63
无形资产摊销	3,851,082.33	3,434,143.03
长期待摊费用摊销	1,263,488.44	2,314,278.12
处置固定资产、无形资产和其他长期资产的损失	41,506.64	-18,659.61
固定资产报废损失（收益以“-”号填列）	161,584.89	179,348.33
公允价值变动损失（收益以“-”号填列）	25,968,822.17	-199.48
财务费用（收益以“-”号填列）	66,661,090.29	60,584,435.42
投资损失（收益以“-”号填列）	-73,285,382.47	-69,395,386.61
递延所得税资产减少（增加以“-”号填列）	5,366,325.04	7,757,650.24
递延所得税负债增加（减少以“-”号填列）	-144,554.66	-137,122.70
存货的减少（增加以“-”号填列）	18,315,979.16	-78,758,450.23
经营性应收项目的减少（增加以“-”号填列）	-11,708,727.69	-134,556,049.18
经营性应付项目的增加（减少以“-”号填列）	-34,778,438.96	58,564,321.91
其他		-3,913,129.34

补充资料	本期金额	上期金额
经营活动产生的现金流量净额	87,236,541.24	-21,619,047.56
2、不涉及现金收支的重大投资和筹资活动：		
债务转为资本		
一年内到期的可转换公司债券		
融资租入固定资产		
3、现金及现金等价物净变动情况：		
现金的期末余额	542,224,283.76	415,683,483.61
减：现金的期初余额	415,683,483.61	522,382,775.53
加：现金等价物的期末余额		
减：现金等价物的期初余额		
现金及现金等价物净增加额	126,540,800.15	-106,699,291.92

(2) 本期收到的处置子公司的现金净额

项 目	本期发生额	上期发生额
本期处置子公司于本期收到的现金或现金等价物	0.00	
减：丧失控制权日子公司持有的现金及现金等价物	8,426.15	
加：以前期间处置子公司于本期收到的现金或现金等价物		
处置子公司收到的现金净额	-8,426.15	

(3) 现金和现金等价物的构成

项 目	期末余额	期初余额
一、现金	542,224,283.76	415,683,483.61
其中：库存现金	1,498,049.40	914,269.24
可随时用于支付的银行存款	539,550,098.56	409,940,340.43
可随时用于支付的其他货币资金	1,176,135.80	4,828,873.94
可随时用于支付的理财产品		
二、现金等价物		
其中：三个月内到期的债券投资		
三、期末现金及现金等价物余额	542,224,283.76	415,683,483.61

注：本期将期末货币资金中所有权受限银行存款和其他货币资金中的银行承兑保证金等共计 67,107,629.03 元从期末现金中扣除。

56、外币货币性项目

(1) 外币货币性项目

项 目	期末外币余额	折算汇率	期末折算人民币余额
货币资金			
美元	18,391,566.96	7.0288	129,270,848.71
欧元	1,055.86	8.2355	8,695.54
港元	28,871.95	0.9032	26,077.72
越南盾	27,268,384,062.00	0.0003	7,338,483.04
柬埔寨瑞尔	6,085.00	0.0018	10.68
小 计	27,286,811,641.77		136,644,115.69
应收账款			
美元	53,024,369.50	7.0288	372,697,688.32
欧元	179,212.50	8.2355	1,475,904.54
小 计	53,203,582.00		374,173,592.86
其他应收款			
美元	771.09	7.0288	5,419.84
越南盾	12,962,807,200.00	0.0003	3,488,517.36
小 计	12,962,807,971.09		3,493,937.20
短期借款			
美元	23,693,319.12	7.0288	166,535,758.05
小 计	23,693,319.12		166,535,758.05
应付账款			
美元	2,736,287.25	7.0288	19,232,815.82
欧元	223,394.37	8.2355	1,839,764.33
越南盾	51,049,028,510.00	0.0003	13,738,183.32
英镑	171.79	9.4346	1,620.77
澳元	27,120.00	4.6892	127,171.10
小 计	51,052,015,483.41		34,939,555.34
其他应付款			
美元	8,819,631.63	7.0288	61,991,426.80
越南盾	435,275,652,065.29	0.0003	117,140,264.56
小 计	435,284,471,696.92		179,131,691.36

(2) 境外经营实体

公司境外子公司宝旌国际有限公司,地址为越南西宁省展鹏县安静乡第三铃中工业园 35-36 号,记账本位币为越南盾。

公司境外子公司越南新富生产有限公司，地址为越南西宁省鹅油县福东社溪高 B 邑，记账本位币为越南盾。

公司境外子公司宝旌 II 国际有限公司，地址为越南西宁省鹅油县福东社溪高 B 邑，记账本位币为越南盾。

公司境外子公司宝旌 III 国际有限公司，地址为越南西宁省展鹏县东顺公社福东工业园区 N8 路 01-15-2、01-16-1 地段，记账本位币为越南盾。

公司境外子公司香港景隆实业有限公司，地址为香港湾仔轩尼诗大道 338 号 E 座 10 楼，记账本位币为港币。

公司境外子公司宝旌（柬埔寨）国际有限公司，地址为柬埔寨柴桢省柴桢市 1 号公路齐鲁工业园，记账本位币为美元。

57、租赁

（1）本公司作为承租方

项 目	本期金额
本期计入当期损益的采用简化处理的短期租赁费用	8,812,818.91
本期计入当期损益的采用简化处理的低价值资产租赁费用	160,484.26
租赁负债的利息费用	1,275,707.80
计入当期损益的未纳入租赁负债计量的可变租赁付款额	
转租使用权资产取得的收入	
与租赁相关的总现金流出	36,035,940.03
售后租回交易产生的相关损益	

（2）本公司作为出租方

项 目	本期金额
租赁收入	2,371,364.14
其中：未纳入租赁收款额计量的可变租赁付款额相关收入	

六、研发支出

项 目	本期金额	上期金额
职工薪酬	16,542,775.47	17,884,563.80
办公费	2,348,215.98	2,904,526.12
差旅费	4,413,306.19	4,611,164.36
折旧摊销费	1,222,328.39	1,125,156.72
物料消耗费	12,227,056.74	16,203,067.90
其他	529,846.21	446,098.63
合 计	37,283,528.98	43,174,577.53

项 目	本期金额	上期金额
其中：费用化研发支出	37,283,528.98	43,174,577.53
资本化研发支出		

七、合并范围的变更

1、非同一控制下企业合并

(1) 本期发生的非同一控制下企业合并

无

(2) 合并成本及商誉

无

(3) 被购买方于购买日可辨认资产、负债

无

2、处置子公司

(1) 本期存在丧失子公司控制权的交易或事项

子公司名称	丧失控制权时点的处置价款	丧失控制权时点的处置比例	丧失控制权时点的处置方式	丧失控制权的时点	丧失控制权时点的确定依据	处置价款与处置投资对应的合并财务报表层面享有该子公司净资产份额的差额
山东弘方化妆品有限公司	0.00	33.00%	其他股东增资被稀释	2025 年 5 月 19 日	无实际控制权	0.00
新疆新铁汇茂供应链管理有限公司	52,000,000.00	100.00%	股权转让	2025 年 7 月 8 日	完成工商变更	-49,129.66

(续)

子公司名称	丧失控制权之日剩余股权的比例	丧失控制权之日剩余股权的账面价值	丧失控制权之日剩余股权的公允价值	按照公允价值重新计量剩余股权产生的利得或损失	丧失控制权之日剩余股权公允价值的确定方法及主要假设	与原子公司股权投资相关的其他综合收益转入投资损益或留存收益的金额
山东弘方化妆品有限公司	18.00%	7,892,654.99	7,892,654.99	0.00	享有净资产	0.00
新疆新铁汇茂供应链管理有限公司	0.00%	0.00	0.00	0.00	不适用	0.00

其他说明：无

3、其他原因的合并范围变动

本期新设子（孙）公司 1 家。

本期因注销减少子（孙）公司 4 家：上海月洋企业管理咨询有限公司、上海众胜贸易有限公司、安徽弘志化妆品有限公司、杭州鑫香盛放品牌管理有限公司。

八、在其他主体中的权益

1、在子公司中的权益

(1) 企业集团的构成

子公司名称	主要经营地	注册地	业务性质	注册资本	持股比例 (%)		取得方式
					直接	间接	
青岛金王国际贸易有限公司	山东青岛	山东青岛	进出口贸易	21320万元	100		设立
青岛金王品牌管理有限公司	山东青岛	山东青岛	品牌管理	500万元		100	设立
上海汇茂石油化工有限公司	中国上海	中国上海	进出口贸易	200万元		100	设立
浙江汇茂达能源有限公司	浙江舟山	浙江舟山	进出口贸易	2100万元		100	设立
广州景铭商贸有限公司	广东广州	广东广州	卫生用品、一次性医疗用品销售，化妆品批发	1000万元		100	设立
青岛金盟供应链有限公司	山东青岛	山东青岛	进出口贸易	15000万元		100	设立
宝旌国际有限公司	越南西宁省展鹏县	越南西宁省展鹏县	生产、研发销售	\$1860万元	100		设立
宝旌II国际有限公司	越南西宁省鹅油县	越南西宁省鹅油县	生产、研发销售	\$30万元		51	设立
越南新富生产有限公司	越南西宁省鹅油县	越南西宁省鹅油县	生产、研发销售	\$102.39万元		100	非同一控制下企业合并
宝旌III国际有限公司	越南西宁省展鹏县	越南西宁省展鹏县	生产、研发销售	\$1000万元	87	13	设立
宝旌（柬埔寨）国际有限公司	柬埔寨柴桢省	柬埔寨柴桢省	生产、研发销售	\$1800万元	100		设立
香港景隆实业有限公司	中国香港	中国香港	产品销售、贸易代理	HK\$1万元	100		设立
上海月洋化妆品有限公司	中国上海	中国上海	化妆品销售	2800万元	100		收购
芮洋贸易（上海）有限公司	中国上海	中国上海	化妆品销售	100万元		100	收购
上海艾仑亘特应用化学有限公司	中国上海	中国上海	化妆品销售	1000万元		100	收购
上海月洋健康管理有限公司	中国上海	中国上海	化妆品销售	200万元		100	设立
上海月洋国际贸易有限公司	中国上海	中国上海	化妆品销售	2000万元		100	设立
欧丽供应链管理（上海）有限公司	中国上海	中国上海	化妆品销售、供应链管理	2000万元		51	设立
上海月洋实业有限公司	中国上海	中国上海	化妆品销售	1000万元		100	设立
上海金王信息技术有限公司	中国上海	中国上海	信息技术开发	100万元		51	设立
上海众妆供应链管理有限公司	中国上海	中国上海	化妆品销售、供应链管理	100万元		100	设立
广州韩亚生物科技有限公司	广东广州	广东广州	化妆品研发、生产及销售	2260万元	100		收购
广州雅诗生物制品有限公司	广东广州	广东广州	生物制品和洗发护发，护肤类研发、销售	1490.54万元		100	收购
广州中海化妆品有限公司	广东广州	广东广州	化妆品的批发、零售、研发	501万元		100	收购
广州蓝秀网络科技有限公司	广东广州	广东广州	商品批发贸易、计算机技术开发、技术服务	100万元		100	收购

子公司名称	主要经营地	注册地	业务性质	注册资本	持股比例 (%)		取得方式
					直接	间接	
青岛金王产业链管理有限公司	山东青岛	山东青岛	化妆品产业链管理	45000万元	100		设立
辽宁众妆供应链管理有限公司	辽宁大连	辽宁大连	化妆品销售、供应链管理	1500万元		51	设立
黑龙江众妆供应链管理有限公司	黑龙江哈尔滨	黑龙江哈尔滨	化妆品销售、供应链管理	2000万元		51	设立
乌海金王金融服务有限公司	内蒙古乌海	内蒙古乌海	投资咨询；受托资产管理；不良资产处置收购等服务	25000万元	100		设立
众妆优选商业零售有限公司	山东青岛	山东青岛	化妆品销售	5000万元	100		设立
青岛众妆优选国际贸易有限公司	山东青岛	山东青岛	化妆品销售	500万元		100	设立
山东弘美供应链有限公司	山东莱芜	山东莱芜	化妆品销售	2000万元		100	设立
南通晨阳工贸有限公司	江苏南通	江苏南通	玻璃制品销售	50万元	51		收购
山东弘方中小企业服务有限公司	山东青岛	山东聊城	化妆品销售	5000万元		100	设立
持棠（青岛）文化科技有限公司	山东青岛	山东青岛	互联网销售	2000万元	100		设立
海南金王进出口贸易有限公司	海南海口	海南海口	进出口贸易	5000万元	100		设立
青岛佰辰化妆品有限公司	山东青岛	山东青岛	化妆品销售	4600万元		100	设立
青岛佰弘化妆品有限公司	山东青岛	山东青岛	化妆品销售	4600万元		100	设立
上海嘉可宜企业管理合伙企业（有限合伙）	中国上海	中国上海	商务服务业	6380.10万元		78.37	设立
青岛金王香薰蜡烛制品有限公司	山东青岛	山东青岛	生产、研发销售	2000万元		100	设立

2、在合营企业或联营企业中的权益

(1) 重要的合营企业或联营企业

合营企业或联营企业名称	主要经营地	注册地	业务性质	持股比例 (%)		对合营企业或联营企业投资的会计处理方法
				直接	间接	
广州栋方生物科技股份有限公司	中国广州	中国广州	化妆品研发、生产及销售	19		权益法
青岛伟创民间资本管理有限公司	中国青岛	中国青岛	商务服务业	49		权益法

(2) 重要联营企业的主要财务信息

①广州栋方生物科技股份有限公司：

项目	期末余额/ 本期金额	期初余额/ 上期金额
流动资产	186,607,119.69	185,574,203.14
其中：现金和现金等价物	50,702,288.31	86,657,867.86
非流动资产	216,240,082.78	209,985,314.77
资产合计	402,847,202.47	395,559,517.91
流动负债	186,971,697.24	163,410,450.26

项 目	期末余额/ 本期金额	期初余额/ 上期金额
非流动负债	48,553,717.59	64,837,475.40
负债合计	235,525,414.83	228,247,925.66
少数股东权益	-1,710,614.79	-2,312,801.15
归属于母公司股东权益	169,032,402.43	169,624,393.40
按持股比例计算的净资产份额	76,064,581.09	76,330,977.03
营业收入	394,927,097.77	317,093,752.41
财务费用	2,036,420.17	103,432.23
所得税费用	-30,842.95	222,563.87
净利润	-92,035.77	554,597.11
其他综合收益	102,231.16	-44,552.59
综合收益总额	10,195.39	510,044.52

②青岛伟创民间资本管理有限公司

项 目	期末余额/ 本期金额	期初余额/ 上期金额
流动资产	462,594,767.80	462,116,956.93
其中：现金和现金等价物	563,895.93	485,097.77
非流动资产	91,918,313.03	91,918,313.03
资产合计	554,513,080.83	554,035,269.96
流动负债	1,191,777.52	1,193,611.64
非流动负债		
负债合计	1,191,777.52	1,193,611.64
少数股东权益		
归属于母公司股东权益	553,321,303.31	552,841,658.32
按持股比例计算的净资产份额	271,127,438.62	270,892,412.58
营业收入	2,007,707.54	9,063,915.07
财务费用	1,257.82	-13,387.88
所得税费用	191,948.28	1,254,359.61
净利润	575,844.84	3,562,429.33
其他综合收益		
综合收益总额	575,844.84	3,562,429.33

九、政府补助

1、计入当期损益的政府补助

项 目	本期发生额	上期发生额	列报项目
与收益相关的政府补助	1,869,340.84	595,789.54	其他收益
与资产相关的政府补助			
合 计	1,869,340.84	595,789.54	

2、公司不存在按应收金额确认的政府补助

十、与金融工具相关的风险

本公司在经营过程中面临各种金融风险：信用风险、市场风险和流动性风险。公司董事会全面负责风险管理目标和政策的确定，并对风险管理目标和政策承担最终责任，董事会授权本公司管理层设计和实施能确保风险管理目标和政策得以有效执行的程序。董事会通过财务部门递交的月度报告来审查已执行程序的有效性以及风险管理目标和政策的合理性。本公司的内部审计师审核公司制定审计风险管理的政策和程序，并将有关发现汇报给审计委员会。

本公司风险管理的总体目标是在不过度影响公司竞争力和应变力的情况下，制定尽可能降低风险的风险管理政策。

1、信用风险

信用风险是指金融工具的一方不履行义务，造成另一方发生财务损失的风险。本公司主要面临赊销导致的客户信用风险。在签订新合同之前，本公司会对新客户的信用风险进行评估，包括外部信用评级和在某些情况下的银行资信证明（当此信息可获取时）。公司对每一客户均设置了赊销限额，该限额为无需获得额外批准的最大额度。

公司通过对已有客户信用评级的季度监控以及应收账款账龄分析的月度审核来确保公司的整体信用风险在可控的范围内。在监控客户的信用风险时，按照客户的信用特征对其分组。被评为“高风险”级别的客户会放在受限制客户名单里，并且只有在额外批准的前提下，公司才可在未来期间内对其赊销，否则必须要求其提前支付相应款项。

2、市场风险

金融工具的市场风险，是指金融工具的公允价值或未来现金流量因市场价格变动而发生波动的风险，包括外汇风险、利率风险和其他价格风险。

1、利率风险

本公司期末银行借款为固定利率，因此利率的变动不会对本公司造成风险。

2、汇率风险

汇率风险，是指金融工具的公允价值或未来现金流量因外汇汇率变动而发生波动的风险。本公司面临的汇率变动的风险主要与本公司外币货币性资产和负债有关。

3、流动性风险

流动性风险，是指本公司在履行以交付现金或其他金融资产的方式结算的义务时发生资金短缺的风险。本公司在资金正常和紧张的情况下，确保有足够的流动性来履行到期债务，且与

金融机构进行融资磋商，保持一定水平的备用授信额度以降低流动性风险。

本公司持有的金融资产及金融负债到期期限分析如下：

项 目	年末余额				
	一年以内	一到二年	二到五年	五年以上	合计
货币资金	609,331,912.79				609,331,912.79
交易性金融资产	7,914,587.68				7,914,587.68
应收账款	402,022,903.92				402,022,903.92
其他应收款	127,590,236.93				127,590,236.93
其他流动资产	522,440,931.36				522,440,931.36
其他权益工具投资				89,600,000.00	89,600,000.00
短期借款	1,123,421,917.57				1,123,421,917.57
应付账款	120,207,526.82				120,207,526.82
其他应付款	59,634,258.49				59,634,258.49
一年内到期的非流动负债	56,582,995.03				56,582,995.03
长期借款		26,839,820.00			26,839,820.00
租赁负债		5,580,666.65	609,141.29		6,189,807.94

4、金融资产转移

(1) 转移方式分类

转移方式	已转移金融资产性质	已转移金融资产金额	终止确认情况	终止确认情况的判断依据
出售转让	其他应收款	0.00	终止确认	不附追索权

(2) 因转移而终止确认的金融资产

项目	金融资产转移的方式	终止确认的金融资产金额	与终止确认相关的利得或损失
其他应收款	出售转让	0.00	947,000.00

注：公司以不附追索权方式出售其他应收款 6,400,000.00 元，已计提坏账准备 6,400,000.00 元，账面价值为 0.00 元，取得价款 947,000.00 元。

(3) 本年无继续涉入的资产转移金融资产。

十一、公允价值的披露

1、以公允价值计量的资产和负债的期末公允价值

项 目	期末公允价值			
	第一层次公允价值计量	第二层次公允价值计量	第三层次公允价值计量	合计
一、持续的公允价值计量				

项 目	期末公允价值			
	第一层次公允价值计量	第二层次公允价值计量	第三层次公允价值计量	合计
(一) 交易性金融资产		21,932.69	7,892,654.99	7,914,587.68
1、以公允价值计量且其变动计入当期损益的金融资产		21,932.69	7,892,654.99	7,914,587.68
(1) 债务工具投资				
(2) 权益工具投资				
(3) 股权投资			7,892,654.99	7,892,654.99
(4) 银行理财产品		21,932.69		21,932.69
(二) 其他债权投资				
(三) 其他权益工具投资	89,600,000.00			89,600,000.00
(四) 其他非流动金融资产			59,330,621.07	59,330,621.07
持续以公允价值计量的资产总额	89,600,000.00	21,932.69	67,223,276.06	156,845,208.75
(五) 交易性金融负债				
以公允价值计量且其变动计入当期损益的金融负债				
其中：衍生金融负债				
持续以公允价值计量的负债总额				

2、持续和非持续第一层次公允价值计量项目市价的确定依据

于资产负债表日，相同资产或负债在活跃市场上未经调整的报价。

3、持续和非持续第二层次公允价值计量项目，采用的估值技术和重要参数的定性及定量信息于资产负债表日，本公司根据与签约银行约定的价格确定第二层次的公允价值。

4、持续和非持续第三层次公允价值计量项目，采用的估值技术和重要参数的定性及定量信息对于不存在活跃市场交易的交易性金融资产、其他权益工具投资和其他非流动金融资产，系本公司出于战略目的而计划长期持有的投资，公司对上述被投资单位即不控制、共同控制，也不具有重大影响，因此本公司通常采用成本计量，除非成本计量不代表公允价值的最佳估计。

5、本期内发生的估值技术变更及变更原因：无

6、不以公允价值计量的金融资产和金融负债的公允价值情况：无

十二、关联方及关联交易

1、公司控股股东的情况

陈索斌先生持有公司第一大股东青岛金王国际运输有限公司的控股股东青岛金王集团有限公司46.21%股份，是公司的实际控制人。

2、本公司的母公司情况

母公司名称	注册地	业务性质	注册资本	母公司对本公司的持股比例 (%)	母公司对本公司的表决权比例 (%)
青岛金王国际运输有限公司	山东青岛	提供运输服务	4500 万元	21.41	21.41

3、公司的子公司情况

本公司的子公司的情况详见本附注八、在其他主体中的权益。

4、公司的合营和联营企业的情况

本公司重要的合营或联营企业详见本附注八、在其他主体中的权益。

5、其他关联方情况

其他关联方名称	其他关联方与本公司关系	统一社会信用代码
青岛金王集团有限公司	实际控制人控制的公司	9137020072557364XA
青岛金王集团餐饮管理有限公司	董事担任法人的公司	91370202595267969H
广州栋方生物科技股份有限公司	联营企业	914401017534666495
青岛伟创民间资本管理有限公司	联营企业	91370202MA3C0UW33Y
上海金芮华生物科技有限公司	联营企业	91310116MA1JF6KB1Q

6、关联交易情况

(1) 销售商品、提供劳务情况表：

无

(2) 采购商品、接受劳务情况表：

采购关联方	销售关联方	关联内容	本期发生额	上期发生额
青岛金王应用化学股份有限公司	青岛金王国际运输有限公司	运输服务	5,565,832.24	5,720,697.11
青岛金王国际贸易有限公司	青岛金王国际运输有限公司	运输服务	19,060.00	219,234.69
香港景隆实业有限公司	青岛金王国际运输有限公司	运输服务	204,048.77	1,787,049.58
青岛金王产业链管理有限公司	青岛金王国际运输有限公司	运输服务	69.81	462.27
持棠（青岛）文化科技有限公司	青岛金王国际运输有限公司	运输服务	4,406.60	5,416.04
山东弘美供应链有限公司	青岛金王国际运输有限公司	运输服务	850.94	
青岛金王应用化学股份有限公司	青岛金王集团有限公司	担保服务	12,439,245.28	11,409,150.94
合计			18,233,513.64	19,142,010.63

(3) 本期无关联托管、承包业务。

(4) 关联方担保情况：

担保方	被担保方	担保金额	担保起始日	担保到期日	担保是否已经履行完毕
青岛金王集团有限公司	青岛金王应用化学股份有限公司	96,000,000.00	2025 年 09 月 08 日	2026 年 09 月 08 日	否
青岛金王集团有限公司	青岛金王应用化学股份有限公司	120,000,000.00	2023 年 07 月 28 日	2026 年 07 月 28 日	否

担保方	被担保方	担保金额	担保起始日	担保到期日	担保是否已经履行完毕
青岛金王集团有限公司、青岛金王国际运输有限公司	青岛金王应用化学股份有限公司	500,000,000.00	2025年01月15日	2035年01月15日	否
青岛金王产业链管理有限公司、青岛金王国际运输有限公司、众妆优选商业零售有限公司、青岛金王集团有限公司	青岛金王应用化学股份有限公司	100,000,000.00	2025年6月20日	2026年6月18日	否
青岛金王集团有限公司、青岛金王轻工制品有限公司	青岛金王应用化学股份有限公司	74,250,000.00	2024年01月10日	2027年01月09日	否
青岛金王集团有限公司	青岛金王应用化学股份有限公司	300,000,000.00	2025年09月03日	2028年09月03日	否
青岛金王集团有限公司	青岛金王应用化学股份有限公司	140,000,000.00	2025年01月21日	2026年01月21日	否
青岛金王集团有限公司、青岛金王国际运输有限公司	青岛金王应用化学股份有限公司	220,000,000.00	2024年01月04日	2027年01月03日	否
青岛金王集团有限公司	青岛金王应用化学股份有限公司	180,000,000.00	2025年01月23日	2026年01月22日	否
青岛金王应用化学股份有限公司	上海月洋化妆品有限公司	10,000,000.00	2025年08月25日	2026年07月24日	否
青岛金王集团有限公司	青岛金王应用化学股份有限公司	52,800,000.00	2025年07月25日	2028年07月24日	否
青岛金王集团有限公司	青岛金王应用化学股份有限公司	90,000,000.00	2025年07月15日	2026年07月15日	否
青岛金王集团有限公司	青岛金王应用化学股份有限公司	50,000,000.00	2025年06月12日	2027年06月12日	否

截至 2025 年 12 月 31 日，青岛金王集团有限公司在青岛银行股份有限公司香港花园支行为青岛金王应用化学股份有限公司办理了最高额保证业务。担保金额为 9600 万元整。担保内容为：在 2025 年 09 月 08 日到 2026 年 09 月 08 日止（在此担保期限内发生的债务担保皆在此担保范围内），青岛金王集团有限公司为青岛金王应用化学股份有限公司办理短期流动资金贷款、电子银行承兑汇票、进口即期信用证、进口远期信用证、国内即期信用证、国内远期信用证、商票额度、远期结售汇、供应链金融项目产品等业务进行担保。

截至 2025 年 12 月 31 日，青岛金王集团有限公司在上海浦东发展银行股份有限公司青岛分行为青岛金王应用化学股份有限公司办理了最高额保证业务。担保最高金额为 12000 万元整。担保内容为：在 2023 年 07 月 28 日到 2026 年 07 月 28 日止，青岛金王集团有限公司为青岛金王应用化学股份有限公司办理人民币/外币贷款、承兑商业汇票、开立信用证、出具保函、其他授信业务；供应链融资等业务进行担保。

截至 2025 年 12 月 31 日，青岛金王集团有限公司、青岛金王国际运输有限公司在中国工商银行股份有限公司青岛分行营业部为青岛金王应用化学股份有限公司办理了最高额保证业务。担保最高金额为 50000 万元整。担保内容为：在 2025 年 01 月 15 日到 2035 年 01 月 15 日止，青岛金王集团有限公司为青岛金王应用化学股份有限公司办理本外币借款、外汇转贷款、银行承兑、信用证开证、开立担保协议、国际国内贸易融资、远期结售汇等业务提供担保。

截至 2025 年 12 月 31 日，青岛金王产业链管理有限公司、青岛金王国际运输有限公司、众妆优选商业零售有限公司、青岛金王集团有限公司在华夏银行青岛分行为青岛金王应用化学股份有限公

司办理了最高额保证业务。担保最高金额为 10000 万元整。担保内容为：在 2025 年 06 月 20 到 2026 年 06 月 18 日止（在此担保期限内发生的债务担保皆在此担保范围内），青岛金王集团有限公司为青岛金王应用化学股份有限公司办理融资业务进行担保。

截至 2025 年 12 月 31 日，青岛金王集团有限公司、青岛金王轻工制品有限公司在农业银行青岛市北第一支行为青岛金王应用化学股份有限公司办理了最高额保证业务。担保金额为 7425 万元整。担保内容为：2024 年 01 月 10 日到 2027 年 01 月 09 日止（在此担保期限内发生的债务担保皆在此担保范围内），青岛金王集团有限公司为青岛金王应用化学股份有限公司办理人民币/外币贷款、减免保证金开证、出口打包放款、商业汇票贴现、进口押汇、银行保函、商业汇票承兑、出口押汇、账户透支、资金业务等进行担保。

截至 2025 年 12 月 31 日，青岛金王集团有限公司在中国建设银行股份有限公司青岛五四广场支行为青岛金王应用化学股份有限公司办理了最高额保证业务。担保最高金额为 30000 万元整。担保内容为：在 2025 年 09 月 03 日到 2028 年 09 月 03 日止（在此担保期限内发生的债务担保皆在此担保范围内），青岛金王集团有限公司为青岛金王应用化学股份有限公司办理发放人民币/外币贷款、承兑商业汇票、开立信用证、出具保函、供应链融资等业务进行担保。

截至 2025 年 12 月 31 日，青岛金王集团有限公司在光大银行股份有限公司青岛分行为青岛金王应用化学股份有限公司办理了最高额保证业务。担保金额为 14000 万元整。担保内容为：在 2025 年 01 月 21 日到 2026 年 01 月 21 日止，青岛金王集团有限公司为青岛金王应用化学股份有限公司办理债务融资进行担保。

截至 2025 年 12 月 31 日，青岛金王集团有限公司、青岛金王国际运输有限公司在浙商银行股份有限公司青岛分行为青岛金王应用化学股份有限公司办理了最高额保证业务。担保金额为 22000 万元整。担保内容为：在 2024 年 01 月 04 日到 2027 年 01 月 03 日，青岛金王集团有限公司为青岛金王应用化学股份有限公司办理债务融资进行担保。

截至 2025 年 12 月 31 日，青岛金王集团有限公司在北京银行青岛分行为青岛金王应用化学股份有限公司办理了最高额保证业务。担保最高金额为 18000 万元整。担保内容为：在 2025 年 01 月 23 日到 2026 年 01 月 22 日止（在此担保期限内发生的债务担保皆在此担保范围内），青岛金王集团有限公司为青岛金王应用化学股份有限公司办理融资业务进行担保。

截至 2025 年 12 月 31 日，青岛金王应用化学股份有限公司在上海农村商业银行金山支行为上海月洋化妆品有限公司办理了最高额保证业务。担保最高额度为 1000 万元整。担保内容为：在 2025 年 08 月 25 日到 2026 年 07 月 24 日止，青岛金王应用化学股份有限公司为上海月洋化妆品有限公司办理债务融资进行担保。

截至 2025 年 12 月 31 日，青岛金王集团有限公司在兴业银行青岛分行为青岛金王应用化学股份有限公司办理了最高额保证业务。担保最高金额为 5280 万元整。担保内容为：在 2025 年 07 月 25 日到 2028 年 07 月 24 日止（在此担保期限内发生的债务担保皆在此担保范围内），青岛金王集团有限公司为青岛金王应用化学股份有限公司办理融资业务进行担保。

截至 2025 年 12 月 31 日，青岛金王集团有限公司在中国银行即墨分行为青岛金王应用化学股份有限公司办理了最高额保证业务。担保最高金额为 9000 万元整。担保内容为：在 2025 年 07 月 15 日到 2026 年 07 月 15 日止（在此担保期限内发生的债务担保皆在此担保范围内），青岛金王集团有限公司为青岛金王应用化学股份有限公司办理融资业务进行担保。

截至 2025 年 12 月 31 日，青岛金王集团有限公司在海通恒信国际融资租赁股份有限公司为青岛金王应用化学股份有限公司办理了最高额保证业务。担保最高金额为 5000 万元整。担保内容为：在 2025 年 06 月 12 日到 2027 年 06 月 12 日止（在此担保期限内发生的债务担保皆在此担保范围内），青岛金王集团有限公司为青岛金王应用化学股份有限公司办理融资业务进行担保。

7、应收、应付关联方等未结算项目情况

（1）本期应收关联方款项：

无

（2）本期应付关联方款项：

无

（3）关键管理人员薪酬

关键管理人员	2025 年度	2024 年度
关键管理人员薪酬	264.24 万元	287.42 万元

8、关联方资金拆借

无

十三、或有事项

截至 2025 年 12 月 31 日本公司无需要披露的重大或有事项。

十四、承诺事项

截至 2025 年 12 月 31 日本公司无其他需要披露的重大承诺事项。

十五、资产负债表日后事项

根据 2026 年 4 月 16 日本公司第九届董事会第六次会议对公司 2025 年度利润分配预案作出的决议，本年度不进行利润分配。上述利润分配预案尚需经本公司股东大会批准实施。

十六、其他重要事项

1、截至 2025 年 12 月 31 日，公司股东青岛金王国际运输有限公司累计质押本公司股权为 134,274,499 股，占本公司总股本 19.43%。

十七、母公司财务报表主要项目注释

1、应收账款

(1) 按账龄披露

账 龄	期末余额	期初余额
1 年以内	302,549,275.54	311,815,952.33
其中：6 个月以内	300,018,312.06	311,815,517.55
7-12 个月	2,530,963.48	434.78
1 至 2 年		35,657.45
2 至 3 年	855.00	312,135.09
3 至 4 年		685.33
4 至 5 年		16,633.65
5 年以上	6,887.57	6,887.57
小 计	302,557,018.11	312,187,951.42
减：坏账准备	83,243.97	183,954.83
合 计	302,473,774.14	312,003,996.59

(2) 按坏账计提方法分类列示

类 别	期末余额				账面价值
	账面余额		坏账准备		
	金额	比例 (%)	金额	计提比例 (%)	
单项计提坏账准备的应收账款					
按组合计提坏账准备的应收账款	302,557,018.11	100.00	83,243.97	0.03	302,473,774.14
其中：账龄组合	80,105,833.25	26.48	83,243.97	0.10	80,022,589.28
无风险组合	222,451,184.86	73.52			222,451,184.86
合 计	302,557,018.11	100.00	83,243.97	—	302,473,774.14

(续)

类 别	期初余额				账面价值
	账面余额		坏账准备		
	金额	比例 (%)	金额	计提比例 (%)	
单项计提坏账准备的应收账款					
按组合计提坏账准备的应收账款	312,187,951.42	100.00	183,954.83	0.06	312,003,996.59
其中：账龄组合	162,603,288.15	52.09	183,954.83	0.11	162,419,333.32
无风险组合	149,584,663.27	47.91			149,584,663.27
合 计	312,187,951.42	100.00	183,954.83	—	312,003,996.59

①期末无单项计提坏账准备的应收账款

②组合中，按账龄分析法计提坏账准备的应收账款

项 目	期末余额		
	账面余额	坏账准备	计提比例 (%)
1 年以内	80,098,090.68	75,928.90	3.00
其中：6 个月以内	77,567,127.20		0.00
7-12 个月	2,530,963.48	75,928.90	3.00
1 至 2 年			
2 至 3 年	855.00	427.50	50.00
3 至 4 年			
4 至 5 年			
5 年以上	6,887.57	6,887.57	100.00
合 计	80,105,833.25	83,243.97	—

(3) 本期计提、收回或转回的坏账准备情况

类 别	期初余额	本期变动金额			期末余额
		计提	收回或转回	转销或核销	
应收账款坏账准备	183,954.83	82,658.15		183,369.01	83,243.97

其中，本期无重要的坏账准备收回或转回。

(4) 本期实际核销的应收账款情况

项 目	核销金额
实际核销的应收账款	183,369.01

其中，本期无重要的应收账款核销。

(5) 按欠款方归集的期末余额前五名的应收账款和合同资产情况

债务人名称	应收账款期末余额	合同资产期末余额	应收账款和合同资产期末余额	占应收账款和合同资产期末余额合计数的比例 (%)	应收账款和合同资产坏账准备期末余额
第一名	145,721,584.26		145,721,584.26	48.16	
第二名	38,218,662.81		38,218,662.81	12.63	
第三名	27,290,203.74		27,290,203.74	9.02	
第四名	25,376,659.99		25,376,659.99	8.39	
第五名	11,916,184.14		11,916,184.14	3.94	
合 计	248,523,294.94	-	248,523,294.94	82.14	

2、其他应收款

项 目	期末余额	期初余额
应收利息		
应收股利	28,200,000.00	30,019,925.00
其他应收款	1,341,731,695.74	1,315,449,958.95
合 计	1,369,931,695.74	1,345,469,883.95

(1) 应收股利

被投资单位	期末余额	期初余额
宝旌国际有限公司		18,019,925.00
上海月泮化妆品有限公司	25,000,000.00	12,000,000.00
青岛银行股份有限公司	3,200,000.00	
合 计	28,200,000.00	30,019,925.00

(2) 其他应收款

①按账龄披露

账 龄	期末余额	期初余额
1 年以内	844,113,183.58	1,234,154,586.04
其中：6 个月以内	626,388,136.57	985,010,398.10
7-12 个月	217,725,047.01	249,144,187.94
1 至 2 年	445,592,441.16	81,409,701.34
2 至 3 年	52,354,208.19	3,129.23
3 至 4 年		
4 至 5 年		19,800.00
5 年以上	9,122,631.24	15,499,702.01
小 计	1,351,182,464.17	1,331,086,918.62
减：坏账准备	9,450,768.43	15,636,959.67
合 计	1,341,731,695.74	1,315,449,958.95

②按款项性质分类情况

款项性质	期末余额	期初余额
投资意向款	5,000,000.00	11,400,000.00
关联资金往来	1,323,938,889.57	1,287,680,105.23
保证金及押金	3,429,864.34	1,573,632.75
往来款	4,346,177.32	4,062,232.32
应收出口退税	13,712,955.89	24,993,797.05

款项性质	期末余额	期初余额
个人借款	231,241.81	649,047.16
其他	523,335.24	728,104.11
小 计	1,351,182,464.17	1,331,086,918.62
减：坏账准备	9,450,768.43	15,636,959.67
合 计	1,341,731,695.74	1,315,449,958.95

③坏账准备计提情况

坏账准备	第一阶段	第二阶段	第三阶段	合计
	未来 12 个月预期信用损失	整个存续期预期信用损失（未发生信用减值）	整个存续期预期信用损失（已发生信用减值）	
期初余额		139,025.12	15,497,934.55	15,636,959.67
其他应收款账面余额在本期：				
——转入第二阶段				
——转入第三阶段				
——转回第二阶段				
——转回第一阶段				
本期计提		194,008.76	19,800.00	213,808.76
本期转回				
本期转销			6,400,000.00	6,400,000.00
本期核销				
其他变动				
期末余额		333,033.88	9,117,734.55	9,450,768.43

④本期计提、收回或转回的坏账准备情况

类 别	期初余额	本期变动金额			期末余额
		计提	收回或转回	转销或核销	
其他应收款坏账准备	15,636,959.67	213,808.76		6,400,000.00	9,450,768.43

其中，本期无重要的坏账准备转回或收回。

⑤本期无重要的其他应收款核销

⑥按欠款方归集的期末余额前五名的其他应收款情况

单位名称	款项性质	期末余额	账龄	占其他应收款期末余额合计数的比例（%）	坏账准备期末余额
第一名	关联资金往来	511,474,503.09	0-6 个月、7-12 个月、1-2 年	37.85	
第二名	关联资金往来	249,818,969.05	0-6 个月、7-12 个月	18.49	

单位名称	款项性质	期末余额	账龄	占其他应收款期末余额合计数的比例 (%)	坏账准备期末余额
第三名	关联资金往来	133,700,000.00	0-6 个月	9.90	
第四名	关联资金往来	99,424,585.84	0-6 个月、1-2 年	7.36	
第五名	关联资金往来	88,921,334.99	0-6 个月、7-12 个月、1-2 年	6.58	
合 计		1,083,339,392.97		80.18	

3、长期股权投资

(1) 长期股权投资分类

项 目	期末余额			期初余额		
	账面余额	减值准备	账面价值	账面余额	减值准备	账面价值
对子公司投资	2,319,952,184.38		2,319,952,184.38	2,248,347,099.38		2,248,347,099.38
对联营企业投资	367,808,470.31		367,808,470.31	367,792,702.28		367,792,702.28
合 计	2,687,760,654.69		2,687,760,654.69	2,616,139,801.66		2,616,139,801.66

(2) 对子公司投资

被投资单位	期初余额	本期增加	本期减少	期末余额	本期计提减值准备	减值准备期末余额
宝旌国际有限公司	122,363,282.07			122,363,282.07		
青岛金王国际贸易有限公司	213,200,000.00			213,200,000.00		
香港景隆实业有限公司	60,340,889.00	45,852,418.00		106,193,307.00		
上海月洋化妆品有限公司	578,715,103.31			578,715,103.31		
广州韩亚生物科技有限公司	462,420,000.00			462,420,000.00		
青岛金王产业链管理有限公司	450,000,000.00			450,000,000.00		
众妆优选商业零售有限公司	29,900,000.00			29,900,000.00		
乌海金王金融服务有限公司	200,000,000.00			200,000,000.00		
新疆新铁汇茂供应链管理有限公司	50,000,000.00		50,000,000.00			
南通晨阳工贸有限公司	22,950,000.00			22,950,000.00		
持棠(青岛)文化科技有限公司	1,700,000.00			1,700,000.00		
海南金王进出口贸易有限公司	50,000,000.00			50,000,000.00		
宝旌III国际有限公司	6,757,825.00	38,518,411.00		45,276,236.00		
宝旌(柬埔寨)国际有限公司		37,234,256.00		37,234,256.00		
合 计	2,248,347,099.38	121,605,085.00	50,000,000.00	2,319,952,184.38		

(3) 对联营、合营企业投资

被投资单位	期初余额	本期增减变动				
		追加投资	减少投资	权益法下确认的投资损益	其他综合收益调整	其他权益变动
联营企业						
广州栋方生物科技股份有限公司	96,978,542.66			-312,399.96	46,004.02	
青岛伟创民间资本管理有限公司	270,814,159.62			282,163.97		
合计	367,792,702.28			-30,235.99	46,004.02	

(续)

被投资单位	本期增减变动			期末余额	减值准备期末余额
	宣告发放现金股利或利润	计提减值准备	其他		
联营企业					
广州栋方生物科技股份有限公司				96,712,146.72	
青岛伟创民间资本管理有限公司				271,096,323.59	
合计				367,808,470.31	

4、营业收入、营业成本

(1) 总体列示

项目	本期金额		上期金额	
	收入	成本	收入	成本
主营业务	945,812,068.60	733,357,848.06	1,028,234,858.87	789,299,778.95
其他业务	3,086,863.41		2,495,642.59	
合计	948,898,932.01	733,357,848.06	1,030,730,501.46	789,299,778.95

(2) 营业收入、营业成本的分解信息

合同分类	本期金额	
商品类型	收入	成本
化妆品		
新材料蜡烛、香薰及工艺品等	924,742,592.55	714,857,952.87
其他	24,156,339.46	18,499,895.19
合计	948,898,932.01	733,357,848.06
按经营地区分类	收入	成本
境内	64,600,565.56	42,501,368.08
境外	884,298,366.45	690,856,479.98
合计	948,898,932.01	733,357,848.06

5、投资收益

项 目	本期金额	上期金额
权益法核算的长期股权投资收益	-30,235.99	2,200,041.62
处置长期股权投资产生的投资收益	2,000,000.00	
处置交易性金融资产取得的投资收益	22,589.01	51,132.57
其他权益工具投资持有期间取得的股利收入	3,200,000.00	3,200,000.00
以摊余成本计量的金融资产终止确认收益	947,000.00	
取得子公司分红	25,000,000.00	
合 计	31,139,353.02	5,451,174.19

十八、补充资料

1、本期非经常性损益明细表

项 目	金额	说明
非流动性资产处置损益，包括已计提资产减值准备的冲销部分	-252,221.19	
计入当期损益的政府补助（与公司正常经营业务密切相关，符合国家政策规定、按照确定的标准享有、对公司损益产生持续影响的政府补助除外）	1,869,340.84	
除同公司正常经营业务相关的有效套期保值业务外，非金融企业持有金融资产和金融负债产生的公允价值变动损益以及处置金融资产和金融负债产生的损益	-25,688,203.56	
计入当期损益的对非金融企业收取的资金占用费		
委托他人投资或管理资产的损益		
对外委托贷款取得的损益		
因不可抗力因素，如遭受自然灾害而产生的各项资产损失		
单独进行减值测试的应收款项减值准备转回		
企业取得子公司、联营企业及合营企业的投资成本小于取得投资时应享有被投资单位可辨认净资产公允价值产生的收益		
同一控制下企业合并产生的子公司期初至合并日的当期净损益		
非货币性资产交换损益		
债务重组损益		
企业因相关经营活动不再持续而发生的一次性费用，如安置职工的支出等		
因税收、会计等法律、法规的调整对当期损益产生的一次性影响		
因取消、修改股权激励计划一次性确认的股份支付费用		
对于现金结算的股份支付，在可行权日之后，应付职工薪酬的公允价值变动产生的损益		
采用公允价值模式进行后续计量的投资性房地产公允价值变动产生的损益		
交易价格显失公允的交易产生的收益		
与公司正常经营业务无关的或有事项产生的损益		
受托经营取得的托管费收入		

项 目	金 额	说 明
除上述各项之外的其他营业外收入和支出	2,231,615.13	
其他符合非经常性损益定义的损益项目	947,000.00	
小 计	-20,892,468.78	
减：所得税影响额	25,705.84	
少数股东权益影响额（税后）	-2,007,949.83	
合 计	-18,910,224.79	

2、净资产收益率及每股收益

报告期利润	加权平均净资产 收益率（%）	每股收益	
		基本每股收益	稀释每股收益
归属于公司普通股股东的净利润	1.45	0.03	0.03
扣除非经常损益后归属于普通股股东的净利润	2.73	0.06	0.06

青岛金王应用化学股份有限公司

2026年4月16日



法定代表人:

主管会计工作负责人:

会计机构负责人:



营业执照

(副本) 1-1

统一社会信用代码

913701000611889323

扫描市场主体身份码了解更多信息、备案、许可、监管信息，体验更多应用服务。



名称 和信会计师事务所（特殊普通合伙）

出资额 壹仟陆佰肆拾伍万元整

类型 特殊普通合伙企业

成立日期 2013年04月23日

执行事务合伙人 王晖

主要经营场所 济南市历下区文化东路59号盐业大厦7层

经营范围

许可项目：注册会计师业务；代理记账。（依法须经批准的项目，经相关部门批准后方可开展经营活动，具体经营项目以相关部门批准文件或许可证件为准）一般项目：企业管理咨询；财务咨询；税务服务；工程造价咨询业务；破产清算服务；业务培训（不含教育培训、职业技能培训等需取得许可的培训）。（除依法须经批准的项目外，凭营业执照依法自主开展经营活动）



登记机关

2026年03月18日




会计师事务所 执业证书

名称： 和信会计师事务所(特殊普通合伙)
 首席合伙人： 王晖
 主任会计师：
 经营场所： 北京市朝阳区文汇国际中心
 组织形式： 特殊普通合伙
 执业证书编号： 37016001
 批准执业文号： 鲁财会协字〔2000〕63号
 批准执业日期： 2000-07-29



发证机关：



中华人民共和国财政部制

证书序号： 0011555

说明

- 1、《会计师事务所执业证书》是证明持有人经财政部门依法审批，准予执行注册会计师法定业务的凭证。
- 2、《会计师事务所执业证书》记载事项发生变动的，应当向财政部门申请换发。
- 3、《会计师事务所执业证书》不得伪造、涂改、出租、出借、转让。
- 4、会计师事务所终止或执业许可注销的，应当向财政部门交回《会计师事务所执业证书》。

证书编号: 370200010013
No. of Certificate

批准注册协会: 山东省注册会计师协会
Authorized Institute of CPAs

发证日期: 2016 年 06 月 27 日
Date of Issuance

年度检验登记
Annual Renewal Registration

本证书经检验合格, 继续有效一年。
This certificate is valid for another year after this renewal.



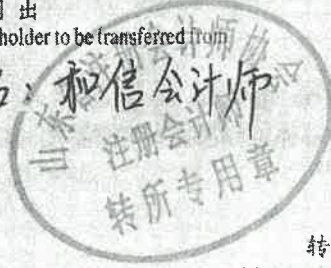
2016年03月09日

年 月 日

注册会计师工作单位变更事项登记
Registration of the Change of Working Unit by a CPA

同意调出
Agree the holder to be transferred from

更名: 和信会计师



事务所
CPAs

转出协会盖章
Stamp of the transfer-out Institute of CPAs

2019 年 7 月 19 日

同意调入
Agree the holder to be transferred to

事务所
CPAs

转入协会盖章
Stamp of the transfer-in Institute of CPAs

年 月 日



左伟 男

姓名 性别

1965-04-13

出生日期

山东和信会计师事务所(特殊普通合伙)

工作单位

370204650413391

身份证号码

Identity card No.





本证书经检验合格，继续有效一年。
This certificate is valid for another year after this renewal.



证书编号 370100011214
No. of Certificate

批准注册协会 山东省注册会计师协会
Authorized Institute of CPAs

发证日期: 2016 04 12 日
Date of Issuance

年 月 日
/y /m /d

注册会计师工作单位变更事项登记
Registration of the Change of Working Unit by a CPA

同意调出
Agree the holder to be transferred from

更名: 和信会计师事务所
转所专用章

事务所
CPAs

转出协会盖章
Stamp of the transfer-out Institute of CPAs

2019 年 7 月 19 日
/y /m /d

同意调入
Agree the holder to be transferred to

事务所
CPAs

转入协会盖章
Stamp of the transfer-in Institute of CPAs

年 月 日
/y /m /d



姓名 Full name	陈征
性别 Sex	男
出生日期 Date of birth	1990-01-02
工作单位 Working unit	山东和信会计师事务所 普通合伙 青岛分所
身份证号码 Identity card No.	370406199001025299

