

公司代码：600977

公司简称：中国电影



中国电影产业集团股份有限公司 2025 年年度报告

重要提示

一、本公司董事会及董事、高级管理人员保证年度报告内容的真实性、准确性、完整性，不存在虚假记载、误导性陈述或重大遗漏，并承担个别和连带的法律责任。

二、公司全体董事出席董事会会议。

三、信永中和会计师事务所（特殊普通合伙）为本公司出具了标准无保留意见的审计报告。

四、公司负责人傅若清、主管会计工作负责人王蓓及会计机构负责人（会计主管人员）李宁声明：保证年度报告中财务报告的真实、准确、完整。

五、董事会决议通过的本报告期利润分配预案或公积金转增股本预案

经审计，公司2025年度归属于上市公司股东的净利润为11,654.32万元。经董事会审慎考虑，2025年度拟利润分配为5,974.40万元(含税)，占公司当期归属于上市公司股东净利润的51.26%。该议案尚待股东会批准。

截至报告期末，母公司存在未弥补亏损的相关情况及其对公司分红等事项的影响

适用 不适用

六、前瞻性陈述的风险声明

适用 不适用

本报告所涉及的未来计划、发展战略等前瞻性描述，不构成公司对投资者的实质承诺，敬请投资者注意投资风险。

七、是否存在被控股股东及其他关联方非经营性占用资金情况

否

八、是否存在违反规定决策程序对外提供担保的情况

否

九、是否存在半数以上董事无法保证公司所披露年度报告的真实性、准确性和完整性

否

十、重大风险提示

公司已在本报告中详细描述存在的产业政策变动风险、市场风险和经营风险等内容，敬请查阅“第三节 管理层讨论与分析，六、公司关于公司未来发展的讨论与分析，（四）可能面对的风险”章节。

十一、其他

适用 不适用

目 录

第一节	释义.....	4
第二节	公司简介和主要财务指标.....	4
第三节	管理层讨论与分析.....	14
第四节	公司治理、环境和社会.....	39
第五节	重要事项.....	61
第六节	股份变动及股东情况.....	82
第七节	债券相关情况.....	89
第八节	财务报告.....	90

备查文件目录	载有公司负责人、主管会计工作负责人、会计机构负责人签字并盖章的财务报表。
	载有会计师事务所盖章、注册会计师签字并盖章的审计报告原件。
	报告期内在中国证监会指定网站上公开披露过的公司文件的正文及公告原稿。

第一节 释义

一、 释义

在本报告书中，除非文义另有所指，下列词语具有如下含义：

常用词语释义		
中国证监会	指	中国证券监督管理委员会
上交所	指	上海证券交易所
《公司法》	指	《中华人民共和国公司法》
《上市规则》	指	《上海证券交易所股票上市规则》
《公司章程》	指	《中国电影产业集团股份有限公司章程》
公司、本公司、中影股份	指	中国电影产业集团股份有限公司，根据文意需要亦包括其所有子公司
控股股东、中影集团	指	中国电影集团公司
中数发展	指	中影数字电影发展（北京）有限公司
中影院线	指	中影电影院线有限公司
中影南方	指	深圳市中影南方电影新干线有限公司
中数院线	指	中影数字院线（北京）有限公司
辽宁北方	指	辽宁中影北方电影院线有限责任公司
新影联	指	北京新影联影业有限责任公司
四川太平洋	指	四川太平洋电影院线有限公司
江苏东方	指	江苏东方影业有限责任公司
中影科技	指	中影科技（北京）有限公司
中影器材	指	中国电影器材有限责任公司
中影影管	指	中影影院投资有限公司
中影巴可	指	中影巴可（北京）电子有限公司
中影云	指	中影云（北京）科技有限公司
中影制片厂	指	中影（北京）电影制片厂有限公司
中影融资	指	中影华夏影视设备融资租赁（厦门）有限公司
中影创新	指	中影创新电影发展（北京）有限公司
华夏电影	指	华夏电影发行有限责任公司
天天中影	指	天天中影文化传媒有限公司

CINITY	指	CINITY 高格式电影系统，融合 4K、3D、高亮度、高帧率、高动态范围、广色域、沉浸式声音七大电影放映领域新技术，通过对放映系统的光学器件、电子电路、热量管理和软件系统等进行全新设计开发，使电影放映效果细节更动人、色彩更绚丽、画面更流畅、影效更立体、音效更沉浸，为观众提供更具差异化、更极致的观影体验
高帧率	指	HFR（High Frame Rate），帧率越高，单位时间内播放的画面越多，画面运动越平滑细腻。高帧率可以使快速运动的物体无拖影、无抖动，画面真实自然到无限接近人眼观察的现实
高动态范围	指	HDR（High Dynamic Range），动态范围指画面中高亮度和低亮度的比值。相比普通图像，高动态范围可以提供更多的动态范围和图像细节
广色域	指	WCG（Wide Color Gamut），进阶色彩背光技术，可还原出真实世界中人眼可见的颜色。国际标准为色彩覆盖率达到 NTSC92%，呈现更加鲜艳且栩栩如生的影像色彩
沉浸式声音	指	IS（Immersive Sound），区别于传统的声道格式，可以定位音源与变化过程，更具真实感及临场感
元	指	人民币元（除特别注明的币种外）
本报告期\报告期	指	2025 年 1 月 1 日至 2025 年 12 月 31 日

第二节 公司简介和主要财务指标

一、 公司信息

公司的中文名称	中国电影产业集团股份有限公司
公司的中文简称	中国电影
公司的外文名称	CHINA FILM GROUP CO.,LTD
公司的外文名称缩写	CFG
公司的法定代表人	傅若清

二、 联系人和联系方式

	董事会秘书	证券事务代表
姓名	卜树升	崔婧
联系地址	北京市海淀区北三环中路77号北京电影制片厂	
电话	010-88321280	
传真	010-88310012	
电子信箱	ir@chinafilm.com	

三、 基本情况简介

公司注册地址	北京市怀柔区杨宋镇凤翔科技开发区凤和一园10号
公司注册地址的历史变更情况	无
公司办公地址	北京市海淀区北三环中路 77 号北京电影制片厂
公司办公地址的邮政编码	100088
公司网址	www.zgdygf.com
电子信箱	ir@chinafilm.com

四、 信息披露及备置地点

公司披露年度报告的媒体名称及网址	《上海证券报》《中国证券报》《证券时报》《证券日报》
公司披露年度报告的证券交易所网址	www.sse.com.cn
公司年度报告备置地点	公司董事会办公室

五、 公司股票简况

公司股票简况				
股票种类	股票上市交易所	股票简称	股票代码	变更前股票简称
A股	上海证券交易所	中国电影	600977	无

六、 其他相关资料

公司聘请的会计师事务所（境内）	名称	信永中和会计师事务所（特殊普通合伙）
	办公地址	北京市东城区朝阳门北大街 8 号富华大厦 A 座 8 层
	签字会计师姓名	廖志勇、郭佳

七、 近三年主要会计数据和财务指标

(一) 主要会计数据

单位：元 币种：人民币

主要会计数据	2025年	2024年	本期比上年同期增减(%)	2023年
营业收入	4,833,125,337.28	4,574,654,199.65	5.65	5,336,875,263.17
扣除与主营业务无关的业务收入和不具备商业实质的收入后的营业收入	4,830,030,578.62	4,571,149,950.64	5.66	5,332,746,971.50
利润总额	212,317,875.05	247,779,858.94	-14.31	440,430,807.77
归属于上市公司股东的净利润	116,543,214.50	140,456,825.84	-17.03	262,162,674.26
归属于上市公司股东的扣除非经常性损益的净利润	-162,144,707.18	-86,384,417.12	-87.70	111,073,476.91
经营活动产生的现金流量净额	206,400,337.34	731,591,682.38	-71.79	1,976,306,586.98
	2025年末	2024年末	本期末比上年同期末增减(%)	2023年末
归属于上市公司股东的净资产	11,104,360,109.40	11,012,151,021.46	0.84	11,158,471,410.64
总资产	19,104,278,798.02	18,855,364,337.14	1.32	19,083,727,407.81

(二) 主要财务指标

主要财务指标	2025年	2024年	本期比上年 同期增减(%)	2023年
基本每股收益 (元 / 股)	0.062	0.075	-17.33	0.140
稀释每股收益 (元 / 股)	0.062	0.075	-17.33	0.140
扣除非经常性损益后的基本每股收益 (元 / 股)	-0.087	-0.046	-89.13	0.059
加权平均净资产收益率 (%)	1.05	1.26	减少 0.21 个 百分点	2.38
扣除非经常性损益后的加权平均净资产收益率 (%)	-1.47	-0.77	减少 0.7 个百 分点	1.01

报告期末公司前三年主要会计数据和财务指标的说明

适用 不适用

八、 境内外会计准则下会计数据差异

(一) 同时按照国际会计准则与按中国会计准则披露的财务报告中净利润和归属于上市公司股东的净资产差异情况

适用 不适用

(二) 同时按照境外会计准则与按中国会计准则披露的财务报告中净利润和归属于上市公司股东的净资产差异情况

适用 不适用

(三) 境内外会计准则差异的说明:

适用 不适用

九、 2025 年分季度主要财务数据

单位: 元 币种: 人民币

	第一季度 (1-3 月份)	第二季度 (4-6 月份)	第三季度 (7-9 月份)	第四季度 (10-12 月份)
营业收入	994,113,815.43	722,728,153.15	1,211,521,999.53	1,904,761,369.17
归属于上市公司股东的净利润	-140,760,120.07	30,386,553.23	176,730,557.41	50,186,223.93
归属于上市公司股东的扣除非经常性损益后的净利润	-194,035,776.93	-17,364,435.71	118,397,974.97	-69,142,469.51
经营活动产生的现金流量净额	1,327,630,879.99	-1,869,606,092.01	653,970,633.52	94,404,915.84

季度数据与已披露定期报告数据差异说明

适用 不适用

十、非经常性损益项目和金额

√适用 □不适用

单位：元 币种：人民币

非经常性损益项目	2025 年金额	附注（如适用）	2024 年金额	2023 年金额
非流动性资产处置损益，包括已计提资产减值准备的冲销部分	65,734,478.58		50,805,938.06	41,591,467.30
计入当期损益的政府补助，但与公司正常经营业务密切相关、符合国家政策规定、按照确定的标准享有、对公司损益产生持续影响的政府补助除外	154,780,660.83		113,774,648.16	113,447,666.27
除同公司正常经营业务相关的有效套期保值业务外，非金融企业持有金融资产和金融负债产生的公允价值变动损益以及处置金融资产和金融负债产生的损益	32,713,748.88		7,316,992.32	9,377,175.71
计入当期损益的对非金融企业收取的资金占用费				
委托他人投资或管理资产的损益	69,040,345.55		71,223,035.27	20,019,883.99
对外委托贷款取得的损益				
因不可抗力因素，如遭受自然灾害而产生的各项财产损失				
单独进行减值测试的应收款项减值准备转回	3,802,597.99		5,088,767.60	2,038,626.55
企业取得子公司、联营企业及合营企业的投资成本小于取得投资时应享有被投资单位可辨认净资产公允价值产生的收益				912,636.72
同一控制下企业合并产生的子公司期初至合并日的当期净损益			-1,015,276.39	
非货币性资产交换损益				
债务重组损益	19,663,405.26		34,703,956.28	
企业因相关经营活动不再持续而发生的一次性费用，如安置职工的支出等				
因税收、会计等法律、法规的调整对当期损益产生的一次性影响				
因取消、修改股权激励计划一次				

性确认的股份支付费用				
对于现金结算的股份支付，在可行权日之后，应付职工薪酬的公允价值变动产生的损益				
采用公允价值模式进行后续计量的投资性房地产公允价值变动产生的损益				
交易价格显失公允的交易产生的收益				
与公司正常经营业务无关的或有事项产生的损益				
受托经营取得的托管费收入				
除上述各项之外的其他营业外收入和支出	2,810,731.26		2,274,340.87	-1,817,751.31
其他符合非经常性损益定义的损益项目				
减：所得税影响额	38,132,681.57		29,941,151.74	19,291,998.69
少数股东权益影响额（税后）	31,725,365.10		27,390,007.47	15,188,509.19
合计	278,687,921.68		226,841,242.96	151,089,197.35

对公司将《公开发行证券的公司信息披露解释性公告第 1 号——非经常性损益》未列举的项目认定为非经常性损益项目且金额重大的，以及将《公开发行证券的公司信息披露解释性公告第 1 号——非经常性损益》中列举的非经常性损益项目界定为经常性损益的项目，应说明原因。

√适用 □不适用

单位：元 币种：人民币

项目	涉及金额	原因
软件产品增值税即征即退	2,653,435.82	详见说明

本公司之下属子公司中影科技（北京）有限公司及中影巴可（北京）电子有限公司销售软件产品享受软件产品增值税即征即退政策，增值税与主营业务存在直接关系，并且具有连续性、经常性，计入经常性损益。

十一、 营业收入扣除情况表

单位：元 币种：人民币

项目	本年度	具体扣除情况	上年度	具体扣除情况
营业收入金额	4,833,125,337.28		4,574,654,199.65	
营业收入扣除项目合计金额	3,094,758.66		3,504,249.01	
营业收入扣除项目合计金额占营业收入的比重 (%)	0.06	/	0.08	/
一、与主营业务无关的业务收入				
1.正常经营之外的其他业务收入。如出租固定资产、无形资产、包装物，销售材料，用材料进行非货币性资产交换，经营受托管理业务等实现的收入，以及虽计入主营业务收入，但属于上市公司正常经营之外的收入。	3,094,758.66		1,168,945.40	
2.不具备资质的类金融业务收入，如拆出资金利息收入；本会计年度以及上一会计年度新增的类金融业务所产生的收入，如担保、商业保理、小额贷款、融资租赁、典当等业务形成的收入，为销售主营产品而开展的融资租赁业务除外。				
3.本会计年度以及上一会计年度新增贸易业务所产生的收入。				
4.与上市公司现有正常经营业务无关的关联交易产生的收入。				
5.同一控制下企业合并的子公司期初至合并日的收入。			2,335,303.61	
6.未形成或难以形成稳定业务模式的业务所产生的收入。				

与主营业务无关的业务收入小计	3,094,758.66		3,504,249.01	
二、不具备商业实质的收入				
1.未显著改变企业未来现金流量的风险、时间分布或金额的交易或事项产生的收入。				
2.不具有真实业务的交易产生的收入。如以自我交易的方式实现的虚假收入，利用互联网技术手段或其他方法构造交易产生的虚假收入等。				
3.交易价格显失公允的业务产生的收入。				
4.本会计年度以显失公允的对价或非交易方式取得的企业合并的子公司或业务产生的收入。				
5.审计意见中非标准审计意见涉及的收入。				
6.其他不具有商业合理性的交易或事项产生的收入。				
不具备商业实质的收入小计				
三、与主营业务无关或不具备商业实质的其他收入				
营业收入扣除后金额	4,830,030,578.62		4,571,149,950.64	

十二、 存在股权激励、员工持股计划的公司可选择披露扣除股份支付影响后的净利润

适用 不适用

十三、 采用公允价值计量的项目

适用 不适用

单位：元 币种：人民币

项目名称	期初余额	期末余额	当期变动	对当期利润的影响金额
交易性金融资产	2,451,652,053.52	4,541,798,021.20	2,090,145,967.68	69,040,345.55
其他权益工具	-	-	-	
其他非流动金融资产	647,929,052.69	663,322,378.32	15,393,325.63	15,393,325.63
合计	3,099,581,106.21	5,205,120,399.52	2,105,539,293.31	84,433,671.18

十四、 其他

适用 不适用

第三节 管理层讨论与分析

一、报告期内公司从事的业务情况

公司主营业务包括创作、发行、放映、科技、服务、创新六大板块，涵盖电影剧集制片，电影后产品经营；国产与进口电影宣传发行，二级市场发行；影院投资与管理，院线经营；电影科技研发，影视设备生产销售与技术服务；影视制作，票务平台和融资租赁服务等业务领域。

报告期内，公司的主营业务范围和经营模式未发生重大变化。



1.创作板块

电影创作是公司的核心业务。公司建有专业化的创作生产管理体系，包括项目开发、制片生产、商务合作、版权经营等业务环节。创作品类包括电影、剧集、动画，以及网络电影、网剧等网生内容。

项目开发主要包括影视项目策划、剧本开发、主创人员遴选、项目风险评估，成本和周期规划等工作。

制片生产主要包括影片预算、周期的制定和审核，制片资金审核及支付，影片拍摄和后期工作的监督及管理，影片送审及宣发对接，影片素材、物料回收、结算等工作。

商务合作主要是围绕影视项目进行商业开发，包括广告植入、联合推广、落地活动、番外篇拍摄及贴片广告投放等，扩展电影项目商业回报。

版权经营主要围绕电影版权的购销、代理、保护及衍生开发授权，开展中影片库的建设与管理，推进版权资产的实际运用和价值转化。

2.发行板块

电影发行是公司的基石业务。公司以实现影片价值最优化为目标，融合专业经验与数字技术，充分发挥市场中枢和资源聚合作用。公司拥有强大的国产与进口影片发行能力，建有高效精准的集电影宣发服务、网络传输、密钥管理、统计结算全功能一体化平台，在国内电影发行领域具有领先优势。中影传输网络已部署影院近万家，形成覆盖全国影院的高速传输网络。利用二级市场发行矩阵，开展特色主题放映活动，深挖长尾客群潜力。

电影宣传主要包括制定宣传计划、映前调研分析、确定投放渠道、对接合作媒体、制作和投放宣传物料、策划并执行各类宣传活动等工作。

电影发行主要包括制定影片发行方案、选取确定档期、沟通排映场次、分发影片宣传品，制作数字母版、网络传输及发运拷贝，制作管理分发放映密钥，盗版盗录监测，市场巡视和放映监察，票房统计与结算等工作，影片首轮下映后的二轮发行，以及国产影片的海外发行工作等。

二级市场业务主要通过公司旗下中影创新开展。具体包括非商业影院的放映场所影片发行服务，拓展二级市场渠道，推动优秀影片进校园、进乡村、进社区，实施惠民放映与专题放映活动，同时加强影片版权运营，丰富平台内容资源。

3.放映板块

电影放映是公司的阵地业务。影院主要为观众提供电影放映服务、餐饮、衍生品销售及其他相关配套增值服务，同时开展银幕广告、场地经营等业务。影院管理业务是对电影院的投资、建设和运营管理。公司主要采用全资、控股的影院投资模式，建设了百余家影城，下属影城品牌为“中影国际影城”。

电影院线是以资本或供片为纽带，连接电影发行方和影片放映方，协助所属影院开展排片、经营和管理的发行放映服务主体。公司下属全资、控股院线公司 4 家，分别为中影院线、中影南方、中数院线和辽宁北方；参股院线公司 3 家，分别为新影联、四川太平洋和江苏东方。

4.科技板块

公司围绕电影行业所需，开展电影科技研发，提供影视拍摄、制作、放映所需的各类器材和技术服务，现已形成集生产、研发、销售、服务于一体，国内规模最大、服务内容最丰富的电影科技产业链。

科技业务主要涵盖高格式电影、国产化影视设备生产、电影器材设备进出口，影院信息化建设等，主要品牌与产品包括 CINITY 系列、中影巴可放映机、中影综合业务服务平台、影院智慧放映系统等。

此外，公司还开展影视器材展会服务、农村公益电影放映设备销售及人员培训等业务。

5.服务板块

公司充分发挥在细分领域的专业化优势，为行业上下游合作伙伴提供专业服务，包括影视制作、电影票务、融资租赁等业务。

影视制作业务主要通过公司旗下的中影制片厂开展。中影制片厂拥有超一流的摄影棚、丰富的服装道具库、先进的摄影器材、完备的后期制作系统以及专业的制作团队，多项业务保持为国内制作领域标杆，每年可为上百部影视作品提供制作服务。

票务平台业务主要通过公司旗下的中影云开展。通过符合电影主管部门规范标准的在线票务平台，连接观众（消费者）、影院票务系统和其他平台方，提供影票、卖品、衍生品、卡券等产品的线上购买与结算服务和相关信息统计服务。

融资租赁业务主要通过公司旗下的中影融资开展。面向影投、影院、院线及相关企业，提供融资租赁服务，促进高格式电影技术相关设备的推广和应用。

6.创新板块

公司坚持面向应用、融合发展、自主创新，根据电影行业发展需求与市场消费趋势，开发新产品、新业务，培育新的盈利增长点。

报告期内公司新增重要非主营业务的说明

适用 不适用

二、报告期内公司所处行业情况

根据国家统计局《国民经济行业分类》（GB/T 4754-2017），公司主营业务属于“文化、体育和娱乐业”，所属子行业为“广播、电视、电影和录音制作业”。根据《中国上市公司协会上市公司行业统计分类指引》，公司主营业务属于“R、文化、体育和娱乐业”，所属子行业为“87、广播、电视、电影和影视录音制作业”。报告期内，公司所处行业和市场发展情况如下：

（一）中国大市场情况

2025 年，全国居民人均教育文化娱乐消费支出^注 3,489 元，同比上升 9.4%，占人均消费支出的比重为 11.8%。其中，城镇居民的人均教育文化娱乐消费支出 4,298 元，同比上升 9.4%。

2025 年，全国规模以上文化及相关产业企业 8.2 万家，实现营业收入 152,135 亿元，按可比口径计算同比增长 7.4%。各类企业营业收入、行业占比及增长情况如下：

文化企业类型	合计营业收入	行业占比	同比变化
内容创作生产类	34,991 亿元	23%	13.5%
文化传播渠道类	16,814 亿元	11.1%	5%
文化投资运营类	632 亿元	0.4%	8.6%

（二）全球电影市场情况

根据英国电影研究机构 Gower Street Analytics 发布的报告，2025 年全球电影票房收入约为 335 亿美元，同比增长 11.5%，呈现复苏态势。其中，中国内地市场表现最为优异，在全球单片票房冠军《哪吒之魔童闹海》的带动下，总票房达到 518 亿元（约 74 亿美元），占全球票房收入的 22.3%，稳居全球第二大电影市场，票房增幅领先全球平均。

（三）中国电影行业情况

据国家电影局发布数据，2025 年全国电影总票房为 518.32 亿元，同比增长 21.95%。其中，国产片票房为 412.93 亿元，占全国票房总额的 79.67%；进口影片票房为 105.39 亿元，占全国票房总额的 20.33%。全年票房过亿元影片共 51 部，其中国产影片 33 部。

1. 电影创作：2025 年，我国共生产各类影片 764 部，其中电影故事片 511 部。影片产量较 2024 年有所回升，制作周期恢复正常，年内可上映影片供给充足。国产故事片备案数量保持回升态势，优质影片供给能力持续增强。2025 年堪称中国动画电影的“高光之年”，全年动画电影票房突破 250 亿元，创下中国影史年度动画电影票房最高纪录。

2. 票房市场：2025 年，全国电影总票房为 518.32 亿元，同比增长 21.95%。其中，国产片票房为 412.93 亿元，占全国票房总额的 79.67%；进口影片票房为 105.39 亿元，占全国票房总额的 20.33%。从档期票房来看，春节档以 95.15 亿元的票房创历史新高，成为市场前行的核心引擎；暑期档票房达 119.65 亿元，超过去年同期水平。从影片类型来看，动画电影成为年度最大亮点，《哪吒之魔童闹海》《浪浪山小妖怪》等影片表现亮眼。喜剧片持续受到观众欢迎，《唐探 1900》等影片进入年度票房前十。主旋律电影《志愿军：浴血和平》《南京照相馆》等也取得优异成绩，满足了观众多样化的观影需求。

^注 数据来源于国家统计局官方网站，下同。

3. 观影消费：2025 年，全国电影市场平均票价 41.87 元，与去年基本持平。全年城市院线观影人次为 12.38 亿，同比增长 22.57%；场均上座率由 5.68% 升至 7.24%，同比增长超过 20%，观影需求明显回暖。

4. 影院经营：截至 2025 年底，城市院线净增银幕数 2,219 块，银幕总数达到 93,187 块，稳居全球第一。2025 年，全国新建影院 1065 家，投资新建更理性，区域布局更趋均衡。院线票房规模回升，票房 10 亿元以上院线由 11 条升至 14 条；院线集中度提升，TOP5 院线票房合计占比由 47% 升至 49%；院线排名更迭，中影院线升至第二位。

5. 特殊影厅：2025 年全国特殊影厅总数达 1,314 块，占全国银幕总数的 1.41%。特殊影厅的全年票房产出 35.98 亿元，占全国票房总额的 6.94%，票房产出占比约为银幕数占比的 4.92 倍。从不同品牌来看，CINITY 银幕数量增速继续领跑，票房增速是全国票房大盘增速的 2 倍，场均人次、上座率等核心指标，都超过其他特殊厅品牌；IMAX 银幕总数、票房产出保持领先。LED 影厅建设、票房增速继续逆势增长，银幕总数较 2024 年翻倍至 240 块。

（四）新颁布的对行业有重要影响的国家政策法规

2025 年，国家电影局牵头启动“中国电影消费年”，通过跨部门协同、跨行业联动，构建起“电影+”产业融合新生态。据测算，系列活动带动 2025 年电影全产业链产值超过 8,000 亿元。

2025 年 1 月，国家电影局、文旅部资源开发司共同组织开展“跟着电影去旅游”活动，旨在推动电影和旅游深度融合发展。山东乐陵成为活动首站，现场发布了《“百星百景”——电影旅程计划》等。2025 年 9 月，“跟着电影去旅游”2025 国庆档特别推介在京举行。活动围绕国庆档新片《志愿军：浴血和平》《刺杀小说家 2》等电影拍摄地、取景地和故事发生地，助力打造“为一部电影奔赴一座城”新潮流。

2025 年 2 月，国家电影局、中央广播电视总台举办“跟着电影游中国”活动，旨在抓住春节档电影全球热映有利契机，利用当前过境免签政策全面放宽优化利好，吸引更多海外游客来华亲身感受可信、可爱、可敬的中国。

2025 年 1 月，国家电影局、商务部联合印发《关于开展“跟着电影品美食”活动的通知》，就探索“电影+美食”跨界合作、开展“电影+美食”消费联动活动、推动“电影+美食”活动融合创新、支持电影院丰富业态等四方面提出具体举措，推动电影业和餐饮业深度融合发展。2025 年 9 月，“跟着电影品美食”2025 国庆档特别推介在京举行。山东将电影《窗外是蓝星》中提到的航天员美食带到美食争霸赛，让山东鲅鱼饺子借电影“破圈”。辽宁将户外电影放映与饮食类非遗项目相结合，丰富市民夜间文化生活。

2025 年 9 月，国家电影局、科技部等五部门联合印发《关于组织开展“跟着电影做科普”专项行动的通知》，推动电影和科普深度融合、相互赋能，更好发挥电影在普及科学知识、弘扬科学精神、传播科学思想、倡导科学方法上的独特优势和积极作用。

此外，2025 年虚拟现实（VR）电影迎来爆发，国家电影局发布《关于促进虚拟现实电影有序发展的通知》，并陆续颁布《虚拟现实电影备案须知（暂行）》和《虚拟现实影片送审须知（暂行）》，支持开拓影院虚拟现实电影放映空间，近二十部虚拟现实影片获颁“龙标”。

三、经营情况讨论与分析

2025 年，公司积极践行以人民为中心的创作导向，聚焦主责主业，深化改革创新、优化治理结构，不断推动公司高质量发展，走好电影国家队“第一方阵”。

（一）聚焦文化使命，抓好精品创作

2025 年，公司主导或参与出品并投放市场的电影共 39 部，累计实现票房 146.04 亿元，占全国同期国产电影票房总额的 35.37%，公司出品影片在国产影片票房前十中占据 5 位，并且获华表奖、金鸡奖等 151 个国内外奖项。其中，公司主导出品的纪念中国人民抗日战争暨世界反法西斯战争胜利 80 周年的电影《南京照相馆》于暑期档上映，以悲怆但克制的镜头回眸历史，凝聚“以史为鉴、开创未来”的民族共识，取得票房超 30 亿元，获 2025 年度国产影片票房第三；电影《志愿军：浴血和平》全面彰显中华儿女的信念和气魄，获国庆档票房冠军并居观众满意度榜首，“志愿军三部曲”完美收官。

截至报告期末，公司创作开发中的电影项目近 90 部，其中原创项目近 40 部，均以坚持正确导向，紧扣观众需求、增强文化自信为出发点，在多个方向上推进创作，促进多类型多题材优质影片供给。其中包括纪念建军百年的电影《无限之战》，纪念改革开放 50 周年的电影《我不是梵高》，硬科幻电影《流浪地球 3》，现代题材电影《天才翻译家》，动画电影《消失的仙人》，悬疑电影《全屏搜索》，儿童电影《最小的大片》等。

持续推进“中影青年电影人计划”，孵化更多“小而美”的原创作品。发挥公司董事会艺术委员会的专业作用，以创作生产结合“传帮带”模式，引导扶持一批蓬勃向上、锐意创新的新生代工作室，目前已陆续参与到创作中。截至报告期末，“中影青年电影人计划”已上映影片 7 部，现有 8 个项目进入摄制或后期拍摄中。

（二）发挥市场主力，赋能经济发展

多措并举扎实做好影片供应。全年为 616 部影片提供发行服务，结算票房超过 366 亿元，占全国总票房的 78%，服务全国市场的能力进一步增强。其中，国产片年度票房前十中的六部为中影参与发行，进口买断影片市场份额超过 90%，主力军作用进一步凸显。中影传输网络部署影院近万家，高速传输单片不超过 2 小时。

向新求新深挖供需潜力。推出系列预约放映主题活动，探索首映云直播等创新模式，打造消费观影新体验。联合中央广播电视总台、国家大剧院、腾讯、京东，将赛事、歌剧等直播引入影院，丰富优质内容供给，扩大影院公共文化阵地效应，促进电影消费，创造电影经济价值。中影“预约放映”共举办 38 个主题放映，预约成团超 1.63 万场，为观众提供了文化消费新体验。

公司积极拓展二级市场业务，推动优秀电影进校园、进乡村、进社区，中影影视思政大课堂和中影校园影视公益服务平台共覆盖 2,972 所大中小学校、社区等，累计订购影片 33,324 场。开展“中影红旗课堂”“光影科学梦”等专题放映活动获各界好评。

（三）推动科技创新，引领产业升级

推进科技创新研发。国家重点研发计划《高格式电影全产业链关键技术系统研发与应用》已完成多项重点任务，项目成果获得 2025 年中国电影电视技术学会科技进步奖一等奖。公司率先研发推出 4K/120 帧的 10 米、20 米和 23 米等 CLED 影院放映系统，并成为全球首个通过 DCI（国

际数字电影倡导组织)最新认证的产品。公司构建以中影 CINITY 为核心品牌的完整高新技术格式电影产业链,多项关键技术指标位居世界第一,在全球电影技术领域实现“换道超车”,标志着中国电影放映技术和装备在全球高端放映领域占据“领跑”地位。在巨幕 LED 透声领域,CLED 成为开孔率最大,屏幕最薄,还原声音品质最完美的系统。

加快技术推广与创新应用。国内已开业 CINITY 影厅 248 个,海外已开业 CINITY 影厅 10 个,德国、沙特阿拉伯、土耳其、西班牙等另有 16 个 CINITY 影厅待建。CINITY science 已在全国 5 家科技馆安装落地,其中上海科技馆 CLED 巨幕厅于 2026 年 1 月开映,成为目前全球最大 CLED 巨幕影院。CINITY-X 已完成原型设计和运行疲劳测试,形成了完整的技术标准与产品系列化。专属摄影机 CINITY camera 已投入实战拍摄测试阶段,即将投入全面的市场应用。

(四) 深化改革创新, 激发内生动力

报告期内,公司实施制片制作两大业务体系重组打造中影制片厂,形成以创作为核心,贯穿投资、开发、生产、运营的组织架构,重塑电影创作“生产力”。重构发行业务体系,以全新的发行矩阵重塑专业化竞争优势,厚植全链条发行能力,丰富多场景文化供给。全面梳理旗下影院资产与运营体系,加强统一管理、创新特色经营,提升中影影院综合竞争力。加强精细化管理,设立财务管理中心,通过构建业财融合的一体化管控体系,有效提升资源配置效率与抗风险能力。新设人才发展中心,聚焦战略人才梯队建设,为改革深化与业务拓展提供坚实人力支撑。

(五) 优化治理结构, 厚植品牌文化

公司积极贯彻新《公司法》精神,优化公司治理结构,将监事会所对应的各项监督职责,系统落实到审计委员会的实际工作流程与日常操作规范之中。为贯彻中央文化企业治理要求,首次组建董事会艺术委员会,吸纳专业强、声誉好的电影艺术家为专家委员,为电影创作、人才建设提供更多资源与支持。在换届组建新一届董事会的基础上,进行专委会职能归并优化,实现人才战略闭环管理。全面加强品牌管理,推动品牌战略与企业发展战略一体部署、同步实施,深化社会各界对中影的理解和认知,在文化传承的基础上,推出“旗帜”版品牌标识,展现中影人勇于迎接时代挑战、“向新求新”的奋进态度。举办“扎根沃土·向新而生”品牌焕新发布会,让业内外看到中影崭新的面貌与未来,发展的信心与决心,让企业文化更有温度、更有凝聚力、更深入人心。

2025 年,公司再次荣获“全国文化企业 30 强”,连续 8 年获评上交所信息披露工作 A 级评价,保持为“上证公司治理指数”样本企业。报告期内,基于公司新发展方面的治理实践,公司获评上市公司“董事会最佳实践案例”“年报业绩说明会最佳实践案例”“可持续发展优秀实践案例”“董事会办公室最佳实践案例”等。

四、报告期内核心竞争力分析

√适用 □不适用

本公司是我国电影行业中综合实力最强、产业链最完整、品牌影响力最广的领军企业。

（一）综合实力优势

公司在国内电影行业中保持领先地位，综合实力优势明显。

（二）产业链优势

公司拥有最为完整覆盖我国电影行业的产业链体系。完善的产业链布局有利于规模化与集约化经营，使公司能够保持在各环节领域对影视产品的控制力。各业务板块之间的资源协同，能够提高整体经营效率，实现内容、技术、渠道、终端的价值最大化。

（三）品牌优势

作为我国电影行业的龙头企业，“中影”品牌对整个中国电影市场具有强大的影响力和号召力。近年来，公司多次荣获“全国文化企业三十强”。公司出品影片在“五个一工程奖”“华表奖”“金鸡奖”“百花奖”以及国内外电影节中多次获奖。

（四）技术优势

公司拥有生产、研发、销售、服务于一体，国内规模最大、产品最丰富的电影科技产业链，旗下的 CINITY、中影巴可等产品引领了中国数字电影技术的发展方向。公司旗下的中影制片厂是目前亚洲地区规模一流、设施先进的影视制作基地之一，拥有精湛的电影制作技术和具有国际领先水平的技术专家队伍。

（五）人才团队优势

公司的核心管理团队经验丰富，具有国际化视野和战略眼光，能够准确把握市场方向和行业趋势。公司拥有电影创作、宣传发行、影院管理、技术研发等全领域专业队伍，为公司的长期持续发展提供了有力保障。

五、报告期内主要经营情况

(一) 主营业务情况

1. 创作板块

公司坚持以创作为核心，积极推进优质电影创作生产。报告期内，公司主导或参与出品并投放市场的电影共 39 部，累计实现票房 146.04 亿元^{注1}，占全国同期国产电影票房总额的 35.37%。国产影片票房前十的影片中，公司出品电影占据 5 位，公司主出品电影《南京照相馆》《志愿军：浴血和平》分获暑期档、国庆档票房冠军，并居档期内观众满意度榜首。国内外重大电影节中，公司出品影片获华表奖、金鸡奖等 151 个国内外奖项。

报告期内上映的公司出品影片中，票房前五位影片情况如下表：

序号	片名	上映时间	出品方式	票房（万元）
1	唐探 1900	2025 年 1 月 29 日	参投出品	361,246.02
2	南京照相馆	2025 年 7 月 25 日	主投出品	301,730.27
3	浪浪山小妖怪	2025 年 8 月 2 日	参投出品	171,920.97
4	熊出没·重启未来	2025 年 1 月 29 日	参投出品	82,226.02
5	射雕英雄传：侠之大者	2025 年 1 月 29 日	主投出品	69,027.76

2026 年春节档上映的 7 部影片中，公司主导或参与出品影片 5 部。其中，科幻题材电影《星河入梦》为国产科幻电影注入全新表达；电影《飞驰人生 3》延续其系励志喜剧风格，再燃赛道激情，成为春节档票房冠军；《惊蛰无声》在题材创新上实现突破，取得春节档票房第二名；武侠电影《镖人：风起大漠》实现票房与口碑双逆袭，取得春节档票房第三名。

截至本报告披露日，公司正在创作开发中项目 80 余部，其中原创项目近 40 部。包括纪念建军百年的重点影片《无限之战》，纪念改革开放 50 周年的电影《我不是梵高》，硬科幻电影《流浪地球 3》等。

截至本报告披露日，“中影青年电影人计划”已上映影片 10 部，包括《非传统浪漫关系》《飞行家》等。现有 9 个项目进入摄制或后期拍摄中。

截至本报告披露日，公司参与出品并投放市场的影剧项目共 12 部，包括剧集《岁月有情时》《我叫赵甲第 2》《暗潮缉凶》《正当防卫》；短剧《燃情》《熊猫与你，滚滚而来！》；网络电影《黑白潜心 2》《驱魔龙族马小玲》等。

2. 发行板块

报告期内，公司共发行影片 616 部，实现票房 365.93 亿元^{注2}，占全国票房总额的 78.38%，保持了较为稳固的市场份额。其中，公司主导或参与发行国产影片 469 部，累计票房 303.6 亿元，占同期全国国产影片票房总额的 81.92%；发行进口影片 147 部，累计票房 62.33 亿元，占全国同期进口影片票房总额的 64.76%。中影网络部署影院近万家，高速传输单片不超过 2 小时、较其他网络提效 60%，为电影市场的扩容、创新、增效提供有力支撑。

^{注1} 票房数据来源于国家电影事业发展专项资金管理委员会办公室和拓普电影数据。本部分为截至 2025 年 12 月 31 日的含服务费全国票房。

^{注2} 本段所述影片包含上年跨期上映影片的当期数据，全国票房统计不含服务费及二级市场放映收入。

深挖供需潜力。扩大影院公共文化阵地效应，推出系列预约放映主题活动，探索首映云直播等创新模式，打造消费观影新体验。报告期内，公司开展预约放映活动超 1.63 万场，包括“银幕调色盘”“漫游暑假”“星河手记”等预约放映主题活动，打造线上线下结合的用户消费观影模式。

公司积极加强与中央广播电视总台、国家大剧院、腾讯、京东等机构及企业的合作，通过影院直播模式，将音乐、赛事、歌剧等优质文化内容引入影院。报告期内，共举办影院直播活动 2,000 余场，包括“此时此刻——中国人民抗日战争暨世界反法西斯战争胜利 80 周年直播进院线”活动，吸引百余家影院、万名观众参与；成功举办“第九届国家大剧院国际歌剧电影展”、2025 年维也纳新年音乐会、2025NBA 赛事等影院直播活动，有效丰富了影院放映内容，为观众打造了全新的文化社交体验。

截至报告期末，中影影视思政大课堂和中影校园影视公益服务平台共覆盖 2,972 所大中小学、社区等，累计订购影片 33,324 场。中影创新与红旗出版社联合打造“中影红旗课堂”，在江西瑞金科技馆举办“光影科学梦”等专题放映活动，获得各界好评。

3.放映板块

截至报告期末，公司旗下控参股院线和控股影院合计覆盖全国 25,818 块银幕和 319.46 万席座位，公司银幕市场占有率为 31.26%。

报告期内，公司持续推动影院投资向影院管理转型，新开业控股影院 5 家，根据优化经营的安排关停 8 家影院。公司营业控股影院合计实现总票房 7.69 亿元，占全国当期票房总额的 1.65%；观影人次共 1,971 万，平均单银幕产出 82.41 万元，经营指标居于行业领先。截至报告期末，公司旗下共有营业控股影院 121 家，银幕 914 块。

报告期内，公司下属控参股院线合计新加盟影院 263 家，新增银幕 1,508 块。控参股院线在报告期内实现总票房 139.67 亿元，观影人次共 3.39 亿。在全国票房前十院线中，中影院线、中影南方分列第 2 名、第 3 名。院线旗下 28 家影院跻身全国影院票房百强。

4.科技板块

报告期内，国家重点研发计划《高格式电影全产业链关键技术系统研发与应用》已完成多项重点任务，项目成果获得 2025 年中国电影电视技术学会科技进步奖一等奖，并实现规模化应用。截至报告期末，累计取得电影科技相关知识产权 540 项。

中影 CLED 高格式放映系统 10 米、20 米、23 米银幕均获全球首个通过 DCI（国际数字电影倡导组织）最新认证的产品，在高端电影放映领域取得多个世界第一，在巨幕 LED 透声领域实现了开孔率最大，屏幕最薄，完美还原影院 LED 屏幕声音品质。中影 CINITY 专属摄影机 CINITY camera 已在 2025 年 12 月底完成研发，其技术架构全部自主研发，支持原生 4K、基础帧率 120fps，并具备 CINITY 专属色彩空间，已进入技术测试，即将投入应用。CINITY-X 产品研发取得重要进展，完成了影院外多应用场景的产品定义、原型机生产和测试，已具备批量生产条件，明确了该产品的解决方案与战略定位。

截至报告期末，国内已开业 CINITY 影厅 248 个，其中 CLED 影厅 67 个。海外开业和在建 CINITY 影厅 26 个。累计制作 CINITY 版本影片 466 部，其中高帧率影片 72 部。在《阿凡达 3》上映期间，CLED 影厅以场均 128 人次、上座率 40.6%位列全国特效影厅首位。CINITY science

已在全国 5 家科技馆安装落地，其中上海科技馆 CLED 巨幕厅于 2026 年 1 月开映，成为目前全球最大 CLED 巨幕影院。

报告期内，中影巴可被授牌认定为“北京市外资研发中心”，成为中国电影放映领域首家获此资质的企业。中影巴可放映机全年新增销售 1,636 套，在同期全国新增银幕市场占比为 62%。截至报告期末，中影巴可放映机已累计销售 46,891 套。“中影综合业务服务平台”接入影院超 10,000 家，为中影预约放映、影院直播、影片传输等业务提供了技术服务和运营支持。

报告期内，中影人工智能研究院在电影译制、配音、短片创作上做了深入探索，已完成 AI 配音译制系统的一期研发目标，为上合国家组织电影节 40 余部参展影片译制多语种版本。

5.服务板块

中影制片厂不断提升制作与服务能力，助力影视项目创作。报告期内，中影制片厂共计为 393 部影视作品提供了制作服务，包括《南京照相馆》《志愿军：浴血和平》《射雕英雄传：侠之大者》等 198 部电影作品，《冬去春来》《漂洋过海来看你》《雨霖铃》《胭脂粉黛悦己容》等 19 部电视剧、网络剧、短剧作品，以及 176 部纪录片、宣传片等。中影云平台持续优化“中影电影通”APP，围绕“预约放映”、影院直播等新业务模式，完善平台系统功能，满足用户的多样化观影需求。截至报告期末，中影云票务平台注册用户 1,889.9 万人，已接入影院 11,940 家，超过全国可统计票房影院总数 88%。中影融资持续推进设备直租、售后回租、融资租赁等业务。截至报告期末，融资合同余额 1.22 亿元，服务中的影投、影院等客户共 95 家。

(二) 主营业务分析**1、 利润表及现金流量表相关科目变动分析表**

单位：元 币种：人民币

科目	本期数	上年同期数	变动比例 (%)
营业收入	4,833,125,337.28	4,574,654,199.65	5.65
营业成本	4,119,493,679.20	3,661,335,042.49	12.51
销售费用	172,052,582.79	150,397,494.77	14.40
管理费用	507,943,882.48	487,074,264.38	4.28
财务费用	-52,650,197.98	-31,297,217.53	-68.23
研发费用	64,559,537.70	61,835,705.25	4.40
经营活动产生的现金流量净额	206,400,337.34	731,591,682.38	-71.79
投资活动产生的现金流量净额	-2,088,044,627.29	-425,756,554.81	-390.43
筹资活动产生的现金流量净额	296,763,346.30	240,068,436.47	23.62
其他收益	159,499,085.84	120,138,338.97	32.76
公允价值变动收益	48,107,074.51	14,339,621.02	235.48
信用减值损失	-51,968,992.40	-156,540,032.45	66.80
营业外收入	7,989,524.17	5,489,167.14	45.55
营业外支出	6,182,081.29	3,798,705.50	62.74

营业收入变动原因说明：主要系本期电影市场票房有所增长所致。

营业成本变动原因说明：主要系本期收入受影响，导致营业成本同步增加所致。

销售费用变动原因说明：主要系本期业务宣传费增加所致。

管理费用变动原因说明：主要系本期剧本报损增加所致。

财务费用变动原因说明：主要系本期利息收入增加所致。

研发费用变动原因说明：主要系本期针对电影放映端技术研发投入增加所致。

经营活动产生的现金流量净额变动原因说明：主要系本期受到影片票房结算周期的影响所致。

投资活动产生的现金流量净额变动原因说明：主要系本期购买理财产品较上期有所增加所致。

筹资活动产生的现金流量净额变动原因说明：主要系本期对比上期不存在企业合并收购支付所致。

其他收益变动原因说明：主要系本期政府补助收益增加所致。

公允价值变动收益变动原因说明：主要系本期交易性金融资产公允价值上涨及被投资单位经营利好共同作用所致。

信用减值损失变动原因说明：主要系本期公司加大应收款项的催收力度导致坏账准备有所下降所致。

营业外收入变动原因说明：主要系本期其他营业外收入有所增加所致。

营业外支出变动原因说明：主要系本期捐赠支出较上期有所增加所致。

本期公司业务类型、利润构成或利润来源发生重大变动的详细说明

适用 不适用

2、收入和成本分析

√适用 □不适用

报告期内，公司实现主营业务收入 47.88 亿元，主营业务收入、主营业务成本和毛利情况如下：

(1). 主营业务分行业、分产品、分地区、分销售模式情况

单位：元 币种：人民币

主营业务分行业情况						
分行业	营业收入	营业成本	毛利率 (%)	营业收入比上年增减 (%)	营业成本比上年增减 (%)	毛利率比上年增减 (%)
影视行业	4,788,241,240.46	4,091,410,562.72	14.55	5.86	12.60	减少 5.12 个百分点
主营业务分产品情况						
分产品	营业收入	营业成本	毛利率 (%)	营业收入比上年增减 (%)	营业成本比上年增减 (%)	毛利率比上年增减 (%)
创作板块	748,047,238.26	1,021,440,082.10	-36.55	22.89	40.61	减少 17.21 个百分点
发行板块	2,144,124,910.16	1,561,935,691.23	27.15	9.95	14.98	减少 3.19 个百分点
放映板块	925,646,169.44	785,535,435.19	15.14	-1.18	-7.15	增加 5.46 个百分点
科技板块	707,087,862.73	524,811,787.44	25.78	-13.31	-7.06	减少 4.99 个百分点
服务板块	263,335,059.87	197,687,566.76	24.93	24.21	43.26	减少 9.98 个百分点
主营业务分地区情况						
分地区	营业收入	营业成本	毛利率 (%)	营业收入比上年增减 (%)	营业成本比上年增减 (%)	毛利率比上年增减 (%)
一、国内	4,746,459,154.21	4,064,430,129.36	14.37	5.72	12.55	减少 5.19 个百分点
1、东北区	216,723,199.73	144,849,303.02	33.16	-1.29	-8.45	增加 5.22 个百分点
2、华北区	1,073,539,126.98	1,461,252,492.50	-36.12	-2.57	24.51	减少 29.61 个百分点
3、华中区	458,385,896.69	312,951,138.40	31.73	9.36	16.33	减少 4.09 个百分点
4、华东区	1,668,144,878.66	1,265,887,433.90	24.11	6.02	5.88	增加 0.09 个百分点
5、西北区	242,297,794.84	169,448,588.32	30.07	44.40	47.38	减少 1.41 个百分点
6、西南区	338,033,826.34	194,817,171.54	42.37	20.84	14.15	增加 3.38 个百分点
7、华南区	749,334,430.96	515,224,001.68	31.24	2.93	-2.65	增加 3.93 个百分点
二、国外	41,782,086.25	26,980,433.36	35.43	24.00	20.47	增加 1.89 个百分点

(2). 产销量情况分析表

适用 不适用

(3). 重大采购合同、重大销售合同的履行情况

适用 不适用

(4). 成本分析表

单位：元 币种：人民币

分行业情况							
分行业	成本构成项目	本期金额	本期占总成本比例(%)	上年同期金额	上年同期占总成本比例(%)	本期金额较上年同期变动比例(%)	情况说明
影视行业	影视行业	4,091,410,562.72	100.00	3,633,608,177.12	100.00	12.60	
分产品情况							
分产品	成本构成项目	本期金额	本期占总成本比例(%)	上年同期金额	上年同期占总成本比例(%)	本期金额较上年同期变动比例(%)	情况说明
创作板块	创作	1,021,440,082.10	24.97	726,457,732.99	19.99	40.61	
发行板块	发行	1,561,935,691.23	38.18	1,358,486,763.26	37.39	14.98	
放映板块	放映	785,535,435.19	19.20	845,984,810.13	23.28	-7.15	
科技板块	科技	524,811,787.44	12.83	564,685,822.62	15.54	-7.06	
服务板块	服务	197,687,566.76	4.83	137,993,048.12	3.80	43.26	

(5). 报告期主要子公司股权变动导致合并范围变化

适用 不适用

(6). 公司报告期内业务、产品或服务发生重大变化或调整有关情况

适用 不适用

(7). 主要销售客户及主要供应商情况

属于同一控制人控制的客户或供应商视为同一客户或供应商合并列示，受同一国有资产管理机构实际控制的除外。

公司主要销售客户及主要供应商情况

适用 不适用

前五名客户销售额27,963.18万元，占年度销售总额5.80%；其中前五名客户销售额中关联方销售额0万元，占年度销售总额0。

前五名供应商采购额188,026.32万元，占年度采购总额41.74%；其中前五名供应商采购额中关联方采购额131,535.45万元，占年度采购总额29.20%。

报告期内向单个客户的销售比例超过总额的 50%、前 5 名客户中存在新增客户的或严重依赖于少数客户的情形

适用 不适用

报告期内向单个供应商的采购比例超过总额的 50%、前 5 名供应商中存在新增供应商的或严重依赖于少数供应商的情形

适用 不适用

报告期内公司股票被实施退市风险警示或其他风险警示

前五名销售客户

适用 不适用

前五名供应商

适用 不适用

报告期内公司存在贸易业务收入

适用 不适用

贸易业务占营业收入比例超过 10%前五名销售客户

适用 不适用

贸易业务收入占营业收入比例超过 10%前五名供应商

适用 不适用

3、 费用

适用 不适用

详见本节（二）主营业务分析

4、 研发投入

(1). 研发投入情况表

适用 不适用

单位：元 币种：人民币

本期费用化研发投入	64,559,537.70
本期资本化研发投入	-
研发投入合计	64,559,537.70
研发投入总额占营业收入比例（%）	1.34
研发投入资本化的比重（%）	-

(2). 研发人员情况表

适用 不适用

公司研发人员的数量	106
研发人员数量占公司总人数的比例（%）	3.84
研发人员学历结构	
学历结构类别	学历结构人数
博士研究生	4
硕士研究生	22
本科	61
专科	16
高中及以下	3
研发人员年龄结构	
年龄结构类别	年龄结构人数
30岁以下（不含30岁）	13
30-40岁（含30岁，不含40岁）	53
40-50岁（含40岁，不含50岁）	34
50-60岁（含50岁，不含60岁）	6
60岁及以上	0

(3). 情况说明

适用 不适用

(4). 研发人员构成发生重大变化的原因及对公司未来发展的影响

适用 不适用

5、 现金流

适用 不适用

详见“第三节 管理层讨论与分析，五、报告期内主要经营情况，（二）主营业务分析”

(三) 非主营业务导致利润重大变化的说明

适用 不适用

(四) 资产、负债情况分析

√适用 □不适用

1、 资产及负债状况

单位：元 币种：人民币

项目名称	本期期末数	本期期末数占总资产的比例 (%)	上期期末数	上期期末数占总资产的比例 (%)	本期期末金额较上期期末变动比例 (%)	情况说明
交易性金融资产	4,541,798,021.20	23.77	2,451,652,053.52	13.00	85.25	主要系公司进行现金管理金额增加所致。
应收票据	2,973,799.36	0.02	7,431,789.13	0.04	-59.99	主要系银行承兑汇票有所减少所致。
一年内到期的非流动资产	353,324,372.78	1.85	47,340,818.83	0.25	646.34	主要系定期存单将于一年内到期所致。
其他流动资产	121,404,001.40	0.64	80,892,016.36	0.43	50.08	主要系预缴所得税及增值税留抵税额增加所致。
长期应收款	62,806,953.28	0.33	37,931,874.11	0.20	65.58	主要系市场需求加大融资租赁业务增长所致。
在建工程	1,572,681.39	0.01	71,230,248.35	0.38	-97.79	主要系影院建设项目完工及中影基地项目回收所致。
其他非流动资产	24,925,535.65	0.13	325,790,569.16	1.73	-92.35	主要系定期存单按到期日列报一年内到期的非流动资产所致。
短期借款	1,217,720,000.00	6.37	625,600,000.00	3.32	94.65	主要系公司信用借款有所增加所致。
预收款项	24,425,817.31	0.13	129,174,240.01	0.69	-81.09	主要系预收影视拍摄制作费已完成摄制所致。
其他综合收益	-7,100,095.31	-0.04	-3,302,968.75	-0.02	-114.96	主要系本期汇率波动影响外币报表折算差额所致。

2、境外资产情况

适用 不适用

(1). 资产规模

其中：境外资产1.62（单位：亿元 币种：人民币），占总资产的比例为0.85%。

(2). 境外资产占比较高的相关说明

适用 不适用

3、截至报告期末主要资产受限情况

适用 不适用

具体情况详见本报告第八节财务报告中的七、1、货币资金

4、其他说明

适用 不适用

(五) 行业经营性信息分析

适用 不适用

本公司属于影视行业，报告期内的行业经营性信息请查阅本报告“第三节 管理层讨论与分析”中“一、经营情况讨论与分析”。

(六) 投资状况分析

对外股权投资总体分析

适用 不适用

报告期内，公司股权投资总额为 15,279.31 万元，较上年同比减少 23,524.15 万元，同比减少 60.62%。公司重要子公司的主要业务及公司权益占比情况参见第八节财务报告，十、在其他主体中的权益。

1、重大的股权投资

适用 不适用

2、重大的非股权投资

适用 不适用

3、以公允价值计量的金融资产

适用 不适用

参见“第二节公司简介和主要财务指标，十一、采用公允价值计量的项目。”

证券投资情况

适用 不适用

证券投资情况的说明

适用 不适用

私募基金投资情况

适用 不适用

衍生品投资情况

适用 不适用

4、报告期内重大资产重组整合的具体进展情况

适用 不适用

(七) 重大资产和股权出售

适用 不适用

(八) 主要控股参股公司分析

适用 不适用

主要子公司及对公司净利润影响达 10%以上的参股公司情况

适用 不适用

单位：万元 币种：人民币

公司名称	公司类型	主要业务	注册资本	总资产	净资产	营业收入	营业利润	净利润
中影制片厂	子公司	影视制作、影视服务、影视租赁	180,000.00	151,455.23	125,308.15	21,739.01	210.02	209.32
中影影管	子公司	项目投资；企业管理	80,000.00	177,355.28	16,993.08	90,489.70	-1,584.37	-2,321.37
中数发展	子公司	国内外数字影片（节目）的发行放映	18,356.00	274,561.65	47,503.80	29,560.89	8,533.14	8,296.30
中影器材	子公司	电影机械及相关产品的销售；进出口业务；设备租赁；技术咨询、技术服务、技术开发	100,500.00	165,692.25	159,742.61	5,964.80	3,618.04	646.20
中影科技	子公司	技术服务、开发、咨询、交流、推广；电影机械制造；电子、机械设备维护（不含特殊设备）等	70,000.00	189,555.16	134,445.99	86,792.67	352.27	262.85
众大合联	子公司	经济贸易咨询	400.00	4,736.74	4,223.20	3,356.38	1,902.23	1,413.87
中影院线	子公司	电影发行放映；对电影院线、数字影院的投资及管理	40,000.00	27,505.85	8,282.54	4,353.94	2,750.12	2,105.22
中影光峰激光影院技术（北京）有限公司	参股公司	技术服务、技术开发、技术咨询、技术交流、技术转让、技术推广、电子元器件零售；机械设备销售；机械零件、零部件销售；广播影视设备销售	10,000.00	80,278.58	59,240.61	44,415.68	15,308.35	12,937.75

报告期内取得和处置子公司的情况

适用 不适用

详见第八节、九、5.其他原因的合并范围变动

其他说明

适用 不适用

(九) 公司控制的结构化主体情况

适用 不适用

六、公司关于公司未来发展的讨论与分析

(一) 行业格局和趋势

√适用 □不适用

详见本节之“二、报告期内公司所处行业情况”中结合行业数据的相关分析。

(二) 公司发展战略

√适用 □不适用

公司坚持以习近平新时代中国特色社会主义思想为指导，深入学习实践习近平文化思想、习近平经济思想，坚持党的全面领导，坚持以人民为中心的工作导向，将服务国家战略与实现可持续发展紧密结合，做电影精品创作的坚定践行者、电影科技创新应用的有力引领者、国产电影海外传播和进口电影交流互鉴的积极推动者、电影文化生态和电影产业生态的自觉建设者，打造主业卓越、品牌卓著、技术领先、治理现代的国有上市电影公司，为社会、股东、员工、合作伙伴和其他利益相关方持续创造价值。

(三) 经营计划

√适用 □不适用

2026 年是“十五五”开局之年，公司将深入学习贯彻习近平文化思想和中央企业工作重要指示批示精神，贯彻落实二十届四中全会精神，扎实推进公司高质量发展。

一是做好电影精品创作。全力打造品质精良、双效统一的优秀作品。围绕建军百年、改革开放 50 周年等重要历史节点，全力推进精品创作，加大多题材多类型原创影片的开发力度。推进“中影青年电影人计划”，打造更多兼具类型化与商业性的优质作品。锻造提升中影制片厂的自主承制与配套服务能力。

2026 年，公司主导或参与出品电影项目的生产计划如下：

(1) 2026 年已上映或待上映的电影作品^注

序号	作品名称	类型	项目进度
1	过家家	故事片	已上映
2	飞行家	故事片	已上映
3	非传统浪漫关系	故事片	已上映
4	没问题	故事片	已上映
5	熊出没·年年有熊	故事片	已上映
6	飞驰人生 3	故事片	已上映
7	镖人	故事片	已上映
8	惊蛰无声	故事片	已上映
9	星河入梦	故事片	已上映
10	替身拳手	故事片	已上映
11	我，许可	故事片	已上映

^注 作品名称、项目进度为截至本报告日的情况，可能根据后期项目进展情况调整。

12	蝴蝶楼·惊魂	故事片	已上映
13	大圣崛起	动画片	待上映
14	一点就出发	故事片	待上映
15	三国第一部：争洛阳	动画片	待上映
16	一个男人和一个女人	故事片	待上映
17	最小的大片	故事片	待上映
18	白衣逆行者	故事片	待上映
19	斯琴图的秋天	故事片	待上映
20	狮子回头	故事片	待上映
21	呼吸	故事片	待上映
22	错过了，遗憾吗？	故事片	待上映

(2) 尚未确定档期、目前已进入拍摄或制作阶段的电影作品

序号	作品名称	类型	项目进度
1	珍珠珍珠	故事片	后期制作中
2	雪夜迷杀	故事片	后期制作中
3	歌照唱，舞照跳	故事片	后期制作中
4	美人鱼 2	故事片	后期制作中
5	开门见喜	故事片	后期制作中
6	抓特务	故事片	后期制作中
7	水浒 1：风雪山神庙	动画片	后期制作中
8	纸盒藏迷	故事片	后期制作中
9	无名之辈：意义非凡	故事片	后期制作中
10	小猪佩奇：完美假期	动画片	后期制作中
11	如意饭店	故事片	后期制作中
12	流浪地球 3 上、下部	故事片	拍摄中
13	好好的	故事片	后期制作中
14	狄仁杰之三尸九虫	故事片	后期制作中
15	年会不能停！ 2	故事片	后期制作中
16	什么意思夫妇	故事片	后期制作中
17	癸少年	故事片	后期制作中
18	神探之痕迹	故事片	后期制作中
19	欢迎来龙餐馆	故事片	后期制作中
20	空枪	故事片	后期制作中
21	纯爱地	故事片	后期制作中
22	今夜洒落千千星	故事片	后期制作中

23	手捧繁星	故事片	后期制作中
24	澎湖海战	故事片	后期制作中
25	观心	故事片	拍摄中

(3) 正在开发中的电影作品

序号	作品名称	类型	项目进度
1	我不是梵高	故事片	开发中
2	天才翻译家	故事片	开发中
3	全屏搜索	故事片	开发中
4	永恒列车	故事片	开发中
5	一部很没有必要的电影	故事片	开发中
6	消失的仙人	动画片	开发中
7	木星之伴	故事片	开发中
8	熊猫小姐的迷宫冒险	故事片	开发中
9	无限之战	故事片	开发中
10	时空弹幕	故事片	开发中
11	一日三笑	故事片	开发中
12	白菜玫瑰	故事片	开发中
13	大胡子的礼物	故事片	开发中
14	我和妈妈的假期	故事片	开发中
15	飞向群星的少年	故事片	开发中
16	去星辰燃烧的地方	故事片	开发中
17	非正常死亡	故事片	开发中
18	练大胆	故事片	开发中
19	回声	故事片	开发中
20	强迫症联欢会	故事片	开发中
21	喜月	故事片	开发中

二是挖掘市场增量。深耕发行主渠道，丰富市场供给、激活观影热情，促进电影消费并进一步拉动大市场消费。深化片方合作，精耕分众市场，布局优质内容资源，锻造宣发竞争力。加快中影网络规模化部署，提升预约放映、影院直播的推广应用效果，为电影市场的扩容、创新、增效提供有力支撑。

三是推动科技创新。继续推进实施国家重点研发项目，加快研发产出与成果转化，推动科技创新和产业创新深度融合。开拓国内外市场，扩大 CINITY (CLED) 品牌效应与规模优势，增强供应链自主可控能力，推动高格式摄影设备和技术标准在电影制作环节的应用。完善 CINITY-X 的产品定位与商业模式，进一步推动市场落地。推进中影 AI 研发项目，加快市场化商业化应用。

四是加强自身建设。以“十五五”为引领，科学制定公司未来五年发展战略。巩固治理融合和业务改革成效，提升治理能力、管理水平和经营效益。激发人才队伍动力与活力，加强品牌建设，打造卓越品牌，为电影强国建设贡献力量。

(四) 可能面对的风险

√适用 □不适用

1. 经济波动风险

电影、剧集属于文化消费产品。影视行业发展与宏观经济有较强相关性，受居民人均可支配收入水平、消费者收入结构、消费者信心指数、消费倾向等多种因素影响。近年来，地缘政治冲突不断、全球通胀压力高企，加之消费习惯发生变化，这些因素都在一定程度上对影视行业的发展产生影响。报告期内，全球经济仍然面临挑战，外部环境复杂严峻，国内经济回升向好基础还不稳固，或将对影视行业和公司的中长期发展带来不确定性。针对此项风险，公司将聚焦主营业务，坚持稳健发展，减少因经济波动而导致的经营风险。

2. 政策变化风险

影视企业应遵守国家文化产业政策和监管要求。随着市场发展，监管部门逐步制订并不断完善相关法规政策，如公司不能按照新规及时调整经营，可能会对公司短期业绩构成一定影响。同时，公司依据国家政策享有税收减免和政府补助，如相关政策变化，可能导致公司的税收优惠和政府补助收入减少，影响公司的短期利润水平。针对此项风险，公司将密切关注政策变动，及时落实监管要求、调整经营方向，降低因政策变动导致的经营风险。

3. 竞争加剧风险

随着我国影视产业快速发展，资本、人才不断涌入，经营主体更加丰富多元，市场竞争日益激烈。虽然公司已形成覆盖全产业链的综合实力竞争优势，但仍无法完全避免行业竞争加剧可能产生的市场风险。针对此项风险，公司将精耕主业，通过技术创新、培育新业态等措施，保持市场竞争优势。

4. 侵权盗版风险

近年来，对影视剧产品的盗版现象较为严重。政府有关部门近年来通过逐步完善知识产权保护体系、加强打击盗版执法力度等措施，在打击盗版、保护知识产权方面取得了明显成效，但由于打击盗版侵权、规范市场秩序是一个长期过程，公司在一定时期内仍将面临盗版侵害的风险。针对此项风险，公司在保护自有版权上采取多种措施，包括应用反盗版技术、组织专门监察队伍、委托专业机构监测等，防范和减少针对公司版权的盗版侵权行为。

5. 应收账款风险

截至报告期末，公司应收账款 135,987.51 万元，比本年初增加 12.67%，如果应收账款无法收回，仍可能对公司经营业绩造成一定影响。针对此项风险，公司将持续加强应收账款催收工作，进一步完善催缴机制。

6. 突发公共卫生事件风险

公司下属控股影院为人员密集场所，影厅环境相对密闭。尽管公司建立了较为完备的安全管理制度及应急预案，但遇到突发公共卫生事件，为有效保护观众及员工的健康安全，影院可能暂

停营业，由此会影响公司经营活动和当期业绩。针对此项风险，公司控股影院均设立突发公共事件防控小组，健全完善了安全管理和责任制度，最大限度地保障观众和员工的安全。

(五)其他

适用 不适用

七、公司因不适用准则规定或国家秘密、商业秘密等特殊原因，未按准则披露的情况和原因说明

适用 不适用

第四节 公司治理、环境和社会

一、公司治理相关情况说明

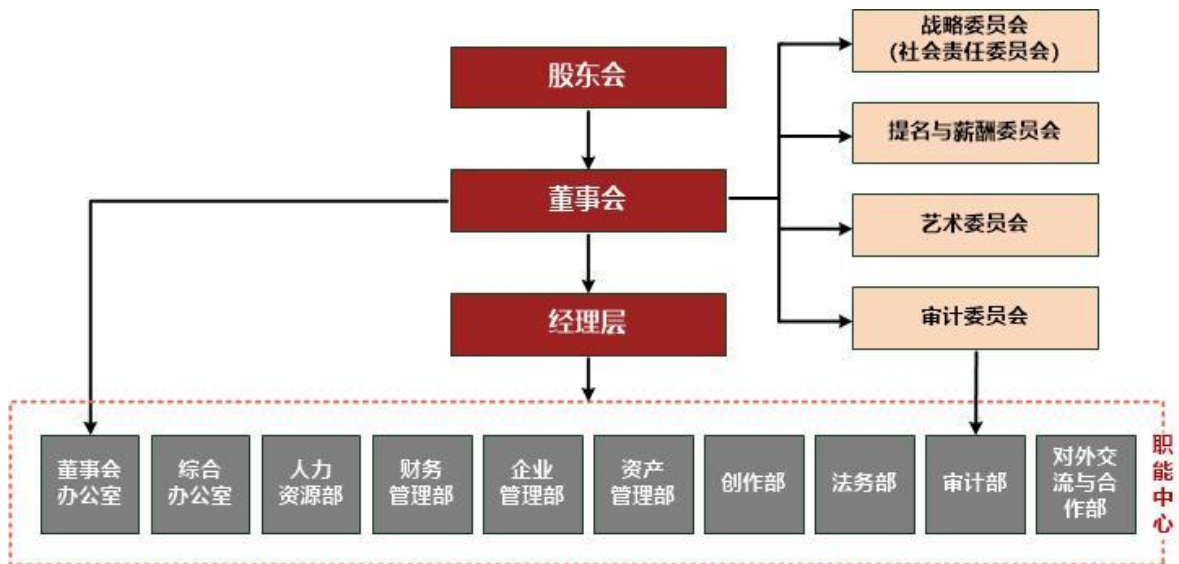
√适用 □不适用

中国电影深入贯彻党的二十大和二十届历次全会精神，全面落实《关于完善中国特色现代企业制度的意见》的要求，持续健全中国特色现代企业制度，不断提升公司治理体系和治理能力现代化水平。公司严格按照《公司法》《证券法》《上市公司治理准则》和《上市规则》的规定，持续完善治理制度体系、不断提升治理运行效能，真实、准确、完整、及时地披露相关信息，保障股东合法权益。2025 年，公司连续第八年获评上市公司信息披露 A 级评价，保持为“上证公司治理指数”样本企业。经中国上市公司协会评选，荣获中国上市公司“董事会最佳实践”“可持续发展优秀实践”“业绩说明会最佳实践”等奖项，是影视行业唯一入选相关案例的上市公司。

(一) 公司治理基本情况

1. 公司治理结构

公司不断完善治理结构，充分发挥各治理主体作用。报告期内，公司深入贯彻新《公司法》精神，完成治理机制改革，将监事会所对应的各项监督职责，系统落实到审计委员会的实际工作流程与日常操作规范之中。为贯彻中央文化企业治理要求，首次组建董事会艺术委员会，为电影精品创作、人才梯队建设注入高端智力资源与专业支持。调整董事会专门委员会设置，将董事会提名委员会、薪酬与考核委员会合并为提名与薪酬委员会，实现人才战略的闭环管理。公司严格按照《公司章程》和相关管理制度规定，党组织发挥领导核心和政治核心作用，股东会、董事会和经理层各司其职，各尽其责，形成了决策科学、执行有力、监督到位、运转高效的公司治理机制，坚定不移推动公司的高质量发展。



中国电影产业集团股份有限公司治理结构图

2. 公司董事会建设

公司董事会充分发挥多元化和专业化作用，不断提高经营管理水平和风险防控能力，充分发挥“定战略、作决策、防风险”作用，主动履行企业社会责任、服务国家战略，推动公司可持续发展健康。

报告期内，公司第三届董事会任期届满，经法定程序完成换届选举，正式组建第四届董事会。第四届董事会现由 11 名董事组成，其中独立董事 5 名，符合《上市公司治理准则》的规定。新一届董事会行业经验、专业背景与多元化视角方面实现了有机平衡与优势互补，既有电影创作、发行放映、数字技术等领域专家，也有财务审计、市场营销、战略管理等方向的专业型人才，为董事会科学决策提供了坚实的支撑与保障。

董事会设四个专门委员会，分别为战略委员会（统筹社会责任事务）、审计委员会、提名与薪酬委员会及艺术委员会，形成“战略统筹、风险管控、人才激励、专业赋能”四位一体的治理支撑格局。其中，审计委员会、提名与薪酬委员会严格遵循监管要求，独立董事占多数且担任召集人；审计委员会召集人具备深厚的会计专业理论与实务经验，确保财务监督的独立性与专业性。独立董事通过参加会议、深入一线调研等方式，了解公司经营发展状况、内部管理机制以及风险控制情况，持续提升履职能力与专业判断水平，更好发挥监督和咨询作用。

董事会积极加强队伍建设，提升履职能力与专业素养。董事成员积极参加辖区证监局、上交所和上市公司协会举办的学习培训，掌握最新监管动态。

3.治理制度建设

公司高度重视治理制度体系建设，严格按照监管机构的要求以及法律法规的相关规定，建立了以《公司章程》为核心，《股东会议事规则》《董事会议事规则》《独立董事工作制度》等管理制度为脉络的治理制度体系，明确了决策、执行、监督等方面的职责权限，为公司的规范运营与有效决策提供了制度保证。

报告期内，积极落实中国证监会及上海证券交易所要求，根据新《公司法》和新修订的《上市公司信息披露管理办法》及配套规则，完成《公司章程》《信息披露管理制度》等 25 项治理制度的修订更新，进一步增强公司治理制度体系的规范性、系统性、有效性。制定并披露《舆情管理制度》，明确舆情分级标准、响应流程及跨部门联动机制，确保舆情工作的及时响应与有序实施。

4.内部控制体系

公司董事会始终把防控风险作为重要任务，将风险管理嵌入公司治理的全过程，不断推动全面风险管理体系的建设与实施。根据《企业内部控制基本规范》及其配套指引，公司持续健全内部控制规范体系和实施机制，促进防范风险、提质增效、强基固本。

公司经理层对重大风险进行动态管理，分析内外部不确定因素并采取相应管控措施。董事会审计委员会密切关注公司内部控制的运行情况和有效性，定期听取和审议内部审计报告及外部审计师关于内部控制改进的建议意见。

（二）信息披露、投资者关系和规范管理情况

1.信息披露情况

公司严格执行《公司法》《证券法》《上市规则》《上市公司自律监管指引》等相关法律法规和公司《信息披露管理制度》的规定，依法合规地开展信息披露工作，建设符合行业特点、兼顾合规要求与业务需要的信息披露体系，在保障披露信息真实准确完整的基础上，积极回应投资者关注和诉求，真实准确地传递公司价值。

公司在定期报告中详细披露公司主营业务以及所处行业的经营性信息，在临时公告中涉及业务相关经营性事项，均结合行业数据予以详细说明，披露的信息内容简明清晰、语言平实易懂，提升了信息披露的有效性和可读性，为投资者了解公司的运营情况提供参考；积极开展自愿性披露，主动传递公司价值，发布《“提质增效重回报”专项行动 2024 年度评估报告及 2025 年度行动方案》中英文版、《“提质增效重回报”专项行动 2025 年度中期评估报告》等公告文件，帮助投资者作出价值判断和投资决策；公司严格遵守公平信息披露原则，依法披露的信息，均在证券交易所网站和指定信息披露媒体发布。2025 年，编制发布定期报告、临时公告和专项报告 67 份。

2.投资者关系管理

公司董事会高度重视投资者关系工作，建立多层次投资者沟通体系。报告期内，公司成功举办“我是股东”走进中国电影活动，40 余名中小投资者调研探访公司，深入了解公司的核心业务与发展优势，并与董事长、高管座谈交流。公司结合定期报告举办 3 场业绩说明会，通过视频问答、文字互动等形式，董事、高管与境内外证券机构、投资者充分交流，详细解答市场关切的问题。报告期内，公司荣获“上市公司年报业绩说明会最佳实践”。

报告期内，公司建立了全方位沟通机制。一是公司设有专门的投资者关系管理团队，保障投资者专线电话、邮箱和上证互动平台的及时响应、及时反馈。2025 年全年接听并处理 IR 电话 530 通，上证 e 互动答复率 100%。二是在遵守信息披露规则的前提下，通过接待调研、电话会议、参加策略会等方式，与 200 余位机构投资者交流，积极传递公司价值理念，争取境内外券商、资管、公私募基金的关注，及券商研报的评级推荐，稳定头部持股。三是不断完善投资者沟通渠道与形式，在规范履行信息披露义务的基础上，主动回应投资者关注和诉求，真实准确地传递公司价值。

3.规范运作管理

公司董事会高度重视关联交易、对外担保、内幕信息等重要事项的规范管理，持续强化公司合规管理的制度和流程。公司建立了常态化关联交易管理机制，严格按照规定做好关联交易的专项管理，独立董事专门会议定期审核公司的关联方名单和范围，密切关注关联方资金往来等重要事项；公司严格按照《公司章程》《对外担保管理制度》的规定对公司及子公司提供担保进行合规管理。公司严格按照规定做好内幕信息知情人的登记和报备工作，不存在因内幕信息泄露导致公司股价异常波动的情形。

公司治理与法律、行政法规和中国证监会关于上市公司治理的规定是否存在重大差异；如有重大差异，应当说明原因

适用 不适用

二、公司控股股东、实际控制人在保证公司资产、人员、财务、机构、业务等方面独立性的具体措施，以及影响公司独立性而采取的解决方案、工作进度及后续工作计划

适用 不适用

公司控股股东、实际控制人严格按照《公司法》《证券法》的相关规定，保证公司在资产、人员、财务、机构、业务等方面的独立性。具体措施如下：

资产方面：保障公司资产独立，避免与公司共用与生产经营有关的生产系统、辅助生产系统和配套设施，或是与经营有关的销售业务体系；不存在共用商标、专利、非专利技术的情况；按照法律法规或合同约定及时办理投入或转让给公司资产的过户手续。

人员方面：保障公司人员独立，严格按照《公司法》《公司章程》的规定行使股东权利，不会影响公司人事任免或者限制公司董事、高级管理人员及其他人员履行职责；不会对股东会人事选举结果和董事会人事聘任决议设置批准程序；避免公司高级管理人员在控股股东单位兼职；避免控股股东单位人员在公司财务、内部审计等部门兼职。

财务方面：保障公司财务独立，避免与公司共用银行账户或者借用公司银行账户；不存在控制公司的财务核算或资金调动，或是其他干预公司财务会计活动的情况。

机构方面：保障公司机构独立，严格按照《公司法》《公司章程》的规定行使股东权利，不存在对公司董事会和其他机构及其人员行使职权进行限制或者施加其他不正当影响的情况；不存在不正当影响公司机构的设立、调整或者撤销的情况。

业务方面：保障公司业务独立，未从事与公司相同或相近的业务；与公司在业务范围、业务性质、客户对象、产品替代性等方面不存在竞争；不会利用对公司的控制地位，谋取属于公司的商业机会；不会代替股东会和董事会直接作出关于公司的重大决策，干扰公司正常的决策程序。

控股股东、实际控制人及其控制的其他单位从事与公司相同或者相近业务的情况，以及同业竞争或者同业竞争情况发生较大变化对公司的影响、已采取的解决措施、解决进展以及后续解决计划

适用 不适用

三、董事和高级管理人员的情况

(一) 现任及报告期内离任董事和高级管理人员持股变动及薪酬情况

√适用 □不适用

单位：股

姓名	职务	性别	年龄	任期起始日期	任期终止日期	年初持股数	年末持股数	年度内股份增减变动量	增减变动原因	报告期内从公司获得的税前薪酬总额（万元）	是否在公司关联方获取薪酬
傅若清	董事长	男	61	2022-07-15	至今	0	0	0	0	70.12	否
	总经理			2019-09-26	2025-08-28	0	0	0	0		否
李现曾	副董事长	男	50	2025-10-10	至今	0	0	0	0	10.49	否
	总经理			2025-08-29	至今	0	0	0	0		否
王蓓	董事	女	52	2020-11-16	至今	0	0	0	0	63.12	否
	总会计师			2020-08-12	至今	0	0	0	0		否
陈哲新	董事	男	53	2022-09-28	至今	0	0	0	0	0	是
	副总经理			2025-10-10	至今	0	0	0	0	6.22	否
卜树升	董事	男	55	2021-12-03	至今	0	0	0	0	56.08	否
	副总经理			2021-08-30	至今	0	0	0	0		否
	董事会秘书			2025-10-10	至今	0	0	0	0		否
高山	董事	男	43	2025-10-10	至今	0	0	0	0	9.32	否
	副总经理			2025-08-29	至今	0	0	0	0		否
李燕	独立董事	女	68	2025-12-12	至今	0	0	0	0	1.15	否
张树武	独立董事	男	61	2022-09-28	至今	0	0	0	0	13.80	否
王梦秋	独立董事	女	50	2022-09-28	至今	0	0	0	0	13.80	否

张影	独立董事	男	47	2022-09-28	至今	0	0	0	0	13.80	否
李小荣	独立董事	男	41	2022-09-28	至今	0	0	0	0	13.80	否
雷振宇	总工程师	男	52	2021-08-30	至今	0	0	0	0	56.08	否
刘春	副总经理	男	53	2025-10-10	至今	0	0	0	0	6.22	否
任月	董事	女	56	2018-06-12	2025-08-28	0	0	0	0	48.85	否
	董事会秘书			2018-04-24	2025-08-28	0	0	0	0		否
	副总经理			2018-04-24	2025-08-28	0	0	0	0		否
杨有红	独立董事	男	62	2019-09-26	2025-10-10	0	0	0	0	11.50	否
合计	/	/	/	/	/	0	0	0	/	394.35	/

注:在公司获取报酬的董事(独立董事除外)和高级管理人员的报酬总额含 2025 年度预发绩效年薪。

姓名	主要工作经历
傅若清	现任公司董事长，中国电影集团公司党委书记、董事长，第十四届全国政协委员，第十四届北京市政协委员，中国电影家协会第十一届副主席。2014 年 6 月至 2020 年 9 月任华夏电影发行有限责任公司董事长，2019 年 9 月至 2022 年 7 月任公司副董事长，2020 年 9 月至 2022 年 6 月任中影集团党委副书记、副董事长，2019 年 9 月至 2025 年 8 月任公司总经理。2022 年 7 月至今任公司董事长，中国电影集团公司党委书记、董事长。
李现曾	现任公司副董事长、总经理，中国电影集团公司党委副书记、副董事长、总经理，中国电影家协会第十一届理事会理事。2019 年 4 月至 2025 年 8 月，任国家电影事业发展专项资金管理委员会办公室副主任，2022 年 7 月至 2025 年 8 月，历任青海省委宣传部副部长（援青），青海省委宣传部副部长兼省电影局局长（援青）。2025 年 7 月至今，任中国电影集团公司党委副书记、副董事长、总经理，2025 年 8 月至今任公司总经理，2025 年 10 月至今任公司副董事长。
王蓓	现任公司董事、总会计师，中国电影集团公司党委委员、工会主席。2015 年 10 月至 2016 年 2 月任公司办公室副主任，2016 年 2 月至 2016 年 11 月任中国电影集团公司财务部副主任，2016 年 11 月至 2020 年 8 月任中国电影集团公司财务部主任，2019 年 9 月至 2020 年 8 月任公司监事。2020 年 8 月至今任公司总会计师，2020 年 11 月至今任公司董事，2021 年 8 月至今任中国电影集团公司党委委员，2025 年 10 月至今任中国电影集团公司工会主席。
陈哲新	现任公司董事、副总经理，中国电影集团公司党委委员，中国电影家协会第十一届理事会理事。2015 年 5 月至 2017 年 7 月任中国电影集团公司党办主任、综合办公室副主任，2021 年 8 月至 2025 年 9 月任中国电影集团公司副总经理，2017 年 7 月至今任北京电影洗印录像

	技术厂厂长，2021 年 8 月至今任中国电影集团公司党委委员，2022 年 9 月至今任公司董事，2025 年 10 月至今任公司副总经理。
卜树升	现任公司董事、董事会秘书、副总经理，中国电影集团公司党委委员。2015 年 1 月至 2018 年 11 月任中影影院投资有限公司经理，2018 年 11 月至 2020 年 9 月任公司审计部主任，2020 年 9 月至 2022 年 7 月任公司企业管理部主任，2019 年 9 月至 2021 年 8 月任公司监事。2021 年 8 月至今任公司副总经理，2021 年 12 月至今任公司董事，2025 年 9 月至今任中国电影集团公司党委委员，2025 年 10 月至今任公司董事会秘书。
高山	现任公司董事、副总经理，中国电影集团公司党委委员。2014 年 11 月至 2018 年 12 月任国家新闻出版广电总局电影局艺术处副调研员，2018 年 12 月至 2019 年 1 月任中央宣传部电影局艺术处副调研员，2019 年 1 月至 2025 年 8 月任中央宣传部电影局创作处副处长、处长。2025 年 7 月至今任中国电影集团公司党委委员，2025 年 8 月至今任公司副总经理，2025 年 10 月至今任公司董事。
李燕	现任公司独立董事。1982 年 7 月至今在中央财经大学任教，2025 年 12 月至今任公司独立董事。
张树武	现任公司独立董事。2002 年 4 月至 2023 年 5 月任中国科学院自动化研究所研究员。2023 年 6 月至今任北京邮电大学教授，2022 年 9 月至今任公司独立董事。
王梦秋	现任公司独立董事。2002 年 10 月至 2013 年 10 月，历任百度门户搜索部经理、技术总监、高级技术总监、技术副总裁。2013 年 11 月至今任清流（北京）咨询有限公司创始人、董事总经理，2022 年 9 月至今任公司独立董事。
张影	现任公司独立董事。2017 年至 2026 年任北京大学光华管理学院副院长。2022 年 9 月至今任公司独立董事。
李小荣	现任公司独立董事。2019 年 11 月至 2019 年 12 月任中央财经大学财政税务学院副教授、博士生导师、副院长，2019 年 12 月至今任中央财经大学财政税务学院教授、博士生导师、副院长，2022 年 9 月至今任公司独立董事。
雷振宇	现任公司总工程师，中国电影集团公司党委委员。2010 年 12 月至 2017 年 2 月任公司董事，2016 年 11 月至 2019 年 11 月任中国电影集团公司副总工程师，2020 年 1 月至 2022 年 4 月任中影数字制作基地有限公司经理。2021 年 8 月至今任公司总工程师，2025 年 9 月至今任中国电影集团公司党委委员。
刘春	现任公司副总经理，中国电影集团公司党委委员，中国电影家协会第十一届理事会理事。2020 年 10 月至 2022 年 10 月任中国电影合作制片公司经理，2022 年 5 月至 2024 年 10 月任中国电影集团公司电影进出口分公司经理，2023 年 12 月至 2025 年 9 月任中国电影集团公司副总经理。2023 年 12 月至今任中国电影集团公司党委委员；2025 年 10 月至今任公司副总经理。

其它情况说明

适用 不适用

(二) 现任及报告期内离任董事和高级管理人员的任职情况

1、 在股东单位任职情况

√适用 □不适用

任职人员姓名	股东单位名称	在股东单位担任的职务	任期起始日期	任期终止日期
傅若清	中国电影集团公司	党委书记、董事长	2022 年 7 月	至今
李现曾	中国电影集团公司	党委副书记、副董事长、总经理	2025 年 7 月	至今
王蓓	中国电影集团公司	党委委员	2021 年 8 月	至今
		工会主席	2025 年 10 月	至今
陈哲新	中国电影集团公司	党委委员	2021 年 8 月	至今
雷振宇	中国电影集团公司	党委委员	2025 年 9 月	至今
卜树升	中国电影集团公司	党委委员	2025 年 9 月	至今
刘春	中国电影集团公司	党委委员	2025 年 7 月	至今
高山	中国电影集团公司	党委委员	2025 年 7 月	至今
在股东单位任职情况的说明	公司总经理李现曾先生在控股股东中国电影集团公司兼任总经理的事项，已经中国证监会《关于同意豁免中国电影集团公司高级管理人员兼职限制的函》（上市司函〔2025〕1309 号）豁免通过。			

2、 在其他单位任职情况

√适用 □不适用

任职人员姓名	其他单位名称	在其他单位担任的职务	任期起始日期	任期终止日期
傅若清	中国人民政治协商会议第十四届全国委员会	委员	2023 年 1 月	至今
	中国人民政治协商会议北京市第十四届委员会	委员	2023 年 1 月	至今

	中国电影家协会第十一届理事会	副主席	2024 年 1 月	至今
	北京邮电大学人工智能学院	教授	2024 年 6 月	至今
李现曾	中国电影家协会第十一届理事会	理事	2024 年 1 月	至今
王蓓	中国电影器材有限责任公司	执行董事	2021 年 7 月	至今
	中影巴可（北京）电子有限公司	董事长	2024 年 5 月	至今
	中影华夏影视设备融资租赁（厦门）有限公司	董事长	2024 年 4 月	至今
	中影华夏电影科技（北京）有限公司	董事长	2021 年 11 月	2025 年 3 月
	中影华夏寰宇（北京）电影科技有限公司	董事长	2022 年 3 月	2025 年 5 月
陈哲新	北京电影洗印录像技术厂	法定代表人、厂长	2017 年 7 月	至今
	华龙电影数字制作有限公司	董事长、经理	2021 年 11 月	至今
	北京电影制片厂	法定代表人	2023 年 12 月	至今
	中国儿童电影制片厂	法定代表人	2023 年 12 月	至今
	中国电影家协会第十一届理事会	理事	2024 年 1 月	至今
卜树升	中影云（北京）科技有限公司	董事长	2022 年 11 月	至今
	华夏电影发行有限责任公司	副董事长	2025 年 12 月	至今
	天天中影文化传媒有限公司	监事	2019 年 5 月	至今
	中影华夏影视设备融资租赁（厦门）有限公司	监事	2019 年 12 月	至今
	合肥中影中投中财投资管理有限公司	董事	2017 年 3 月	至今
	合肥中影中投中财影院投资有限公司	董事	2017 年 4 月	至今
	中影华夏电影科技（北京）有限公司	董事	2021 年 11 月	2025 年 3 月
	众大合联市场咨询（北京）有限公司	董事长	2022 年 9 月	2025 年 5 月
	中影华夏寰宇（北京）电影科技有限公司	董事	2022 年 3 月	2025 年 5 月

李燕	北京首旅酒店（集团）股份有限公司	独立董事	2021年9月	至今
	北京菜市口百货股份有限公司	独立董事	2021年11月	至今
张树武	数字栩生（北京）科技有限公司	董事	2023年2月	至今
王梦秋	中国出版传媒股份有限公司	独立董事	2022年6月	至今
	清流（北京）咨询有限公司	董事总经理	2013年11月	至今
	北京豆果扬天网络科技有限公司	董事	2014年5月	至今
	北京天空之城影视有限公司	董事	2018年1月	2025年5月
	宁波梅山保税港区清晗高华投资管理有限公司	执行董事	2016年12月	至今
	北京豆果信息技术有限公司	董事	2014年5月	至今
	常青藤爸爸（北京）教育科技有限公司	董事	2016年2月	至今
	杭州密勒向扇服饰有限公司	董事	2016年5月	至今
	笨鸟盛世（北京）教育科技有限公司	董事	2018年8月	2025年7月
	珠海昊博企业管理有限公司	经理、执行董事	2019年10月	至今
	北京星动纪元科技有限公司	董事	2025年1月	至今
张影	重庆长安汽车股份有限公司	独立董事	2022年6月	2025年12月
	美因基因有限公司	独立董事	2022年6月	至今
李小荣	汉王科技股份有限公司	独立董事	2024年4月	至今
	中国东方红卫星股份有限公司	独立董事	2025年12月	至今
雷振宇	北京市怀柔区科学技术协会	常委	2021年9月	至今
	全国电影标准化技术委员会	副主任委员	2023年11月	至今
刘春	中国电影家协会第十一届理事会	理事	2024年1月	至今
在其他单位任职情况的说明	除上述人员外，其他董事和高级管理人员没有其他单位任职。			

(三) 董事、高级管理人员薪酬情况

√适用 □不适用

董事、高级管理人员薪酬的决策程序	公司董事成员的报酬事项由股东会决定；高级管理人员的薪酬方案经董事会提名与薪酬委员会拟定、评审后由董事会决定。公司高级管理人员兼任公司董事的，不以董事身份领取薪酬。
董事在董事会讨论本人薪酬事项时是否回避	是
薪酬与考核委员会或独立董事专门会议关于董事、高级管理人员薪酬事项发表建议的具体情况	公司严格执行上级主管部门对企业负责人薪酬管理的有关规定，符合《公司法》《上市公司治理准则》和《公司章程》等有关规定，符合国有企业和上市公司的监管与政策规定。
董事、高级管理人员薪酬确定依据	公司按照中宣部的管理要求，执行中宣部直属企业负责人薪酬管理有关规定。公司董事和高级管理人员的报酬依据《公司章程》和《中国电影股份有限公司董事、监事、高级管理人员薪酬管理办法》的相关规定，履行相关审议程序后确定。
董事和高级管理人员薪酬的实际支付情况	参见本节“一、现任及报告期内离任董事和高级管理人员持股变动及报酬情况”。
报告期末全体董事和高级管理人员实际获得的薪酬合计	参见本节“一、现任及报告期内离任董事和高级管理人员持股变动及报酬情况”。
报告期末全体董事和高级管理人员实际获得薪酬的考核依据和完成情况	公司董事（不含独立董事）和高级管理人员的考核，执行中宣部直属企业负责人业绩考核有关规定，由中宣部组织实施。
报告期末全体董事和高级管理人员实际获得薪酬的递延支付安排	按照中宣部直属企业负责人薪酬管理有关规定，公司董事（不含独立董事）和高级管理人员任期激励收入在不超过任期内年薪总水平的 30%以内确定，在任期考核结束后一次性兑现。
报告期末全体董事和高级管理人员实际获得薪酬的止付追索情况	无

(四) 公司董事、高级管理人员变动情况

√适用 □不适用

姓名	担任的职务	变动情形	变动原因
李现曾	副董事长	选举	换届
高山	董事	选举	换届
陈哲新	副总经理	聘任	换届
卜树升	董事会秘书	聘任	换届
刘春	副总经理	聘任	换届
李燕	独立董事	选举	换届
杨有红	原独立董事	离任	换届
李现曾	总经理	聘任	工作调动
高山	副总经理	聘任	工作调动

傅若清	原总经理	离任	工作调动
任月	原董事、董事会秘书、 副总经理	离任	工作调动

(五) 近三年受证券监管机构处罚的情况说明

适用 不适用

(六) 其他

适用 不适用

四、董事履行职责情况

(一) 董事参加董事会和股东会的情况

董事姓名	是否独立董事	参加董事会情况						参加股东会情况
		本年应参加董事会次数	亲自出席次数	以通讯方式参加次数	委托出席次数	缺席次数	是否连续两次未亲自参加会议	出席股东会的次数
傅若清	否	12	12	10	0	0	否	3
李现曾	否	4	4	3	0	0	否	1
王蓓	否	12	12	10	0	0	否	3
陈哲新	否	12	12	10	0	0	否	2
卜树升	否	12	12	10	0	0	否	3
高山	否	4	4	3	0	0	否	1
李燕	是	1	1	1	0	0	否	0
张树武	是	12	12	10	0	0	否	1
王梦秋	是	12	12	10	0	0	否	0
张影	是	12	12	10	0	0	否	0
李小荣	是	12	12	10	0	0	否	2
任月	否	6	6	5	0	0	否	1
杨有红	是	8	8	7	0	0	否	0

连续两次未亲自出席董事会会议的说明

适用 不适用

年内召开董事会会议次数	12
其中：现场会议次数	2
通讯方式召开会议次数	9
现场结合通讯方式召开会议次数	1

(二) 董事对公司有关事项提出异议的情况

适用 不适用

(三) 其他

适用 不适用

五、董事会设专门委员会情况

√适用 □不适用

(一) 董事会设专门委员会成员情况

专门委员会类别	成员姓名
审计委员会	李燕（主任委员）、张树武、李小荣
提名与薪酬委员会	张影（主任委员）、王蓓、李小荣
战略委员会（社会责任委员会）	傅若清（主任委员）、李现曾、王蓓、陈哲新、卜树升、张树武、王梦秋、张影
艺术委员会	傅若清（主任委员）、高山（副主任委员）及外部专家共 38 人组成

(二) 报告期内审计委员会召开11次会议

召开日期	会议内容	重要意见和建议	其他履行职责情况
2025 年 2 月 14 日	审议通过《制定 2025 年度内部审计工作计划》的议案。	无	无
2025 年 4 月 11 日	召开年度审计和内控审计工作沟通会，听取了 2024 年度公司年审工作程序、执行情况和重点事项。	无	对外部审计机构工作进行了监督。
2025 年 4 月 16 日	审议通过《制定 2025 年度内部审计工作计划》《废止四项内部监督制度》《审计委员会 2024 年度履职情况报告》《2024 年年度报告及摘要》《2024 年度财务决算报告》《2024 年度内部控制评价报告》《修改会计政策》《董事会审计委员会 2024 年度对会计师事务所履行监督职责情况的报告》共 8 项议案，并听取《2024 年下半年大额以及关联资金往来情况的检查报告》《2024 年下半年内部审计工作报告》共 2 项报告。	同意提交董事会审议。	1.审阅公司 2024 年度财务报告，报告内容真实、准确、完整地反映了公司财务状况；2.公司内控体系完善，不存在重大内控缺陷；3.会计师事务所审计行为规范有序，出具的报告客观、完整、清晰、及时。

2025 年 4 月 28 日	审议通过《2025 年第一季度报告》。	同意提交董事会审议。	公司 2025 年季度报告内容真实、准确、完整地反映了公司财务状况。
2025 年 6 月 29 日	审议通过《修订〈董事会审计委员会工作细则〉》《2025 年半年度报告》及摘要共 2 项议案。	同意提交董事会审议。	公司 2025 年半年度报告内容真实、准确、完整地反映了公司财务状况。
2025 年 8 月 24 日	审议通过制定《公司内部控制评价实施办法》的议案，并听取《2025 年上半年大额以及关联资金往来情况的检查报告》《2025 年上半年内部审计工作报告》2 项报告。	同意提交董事会审议。	无
2025 年 9 月 22 日	审议通过《续聘会计师事务所》的议案。	同意提交董事会审议。	公司续聘的会计师事务所具备应有的专业、投资者保护能力、独立性及良好的诚信状况，能够满足公司财务报告和内部控制审计工作的要求。
2025 年 10 月 10 日	审议通过《聘任总会计师》的议案。	同意提交董事会审议。	无
2025 年 10 月 25 日	审议通过《2025 年第三季度报告》的议案。	同意提交董事会审议。	公司 2025 年季度报告内容真实、准确、完整地反映了公司财务状况。
2025 年 12 月 15 日	审议通过《2025 年度内部控制评价工作方案》。	无	无
2025 年 12 月 29 日	召开年审工作沟通会，听取会计师汇报年度审计和内控审计工作安排。	无	对外部审计机构工作进行了监督。

(三) 报告期内提名与薪酬委员会召开7次会议

召开日期	会议内容	重要意见和建议	其他履行职责情况
2025 年 4 月 14 日	审议通过《提名委员会 2024 年度履职情况报告》的议案。	同意提交董事会审议。	无
2025 年 4 月 14 日	审议通过《薪酬与考核委员会 2024 年度履职情况报告》的议案；并听取《2024 年度公司董事、高级管理人员薪酬情况》。	同意提交董事会审议。	无

2025 年 8 月 14 日	审议通过《修订<固定工资管理办法（试行）>》的议案。	无	无
2025 年 8 月 29 日	审议通过《提名公司高级管理人员候选人》的议案。	向董事会提出新聘高级管理人员人选建议。	提名委员会经过对候选人任职资格审查，认为候选人任职符合《公司法》《公司章程》的任职规定，未有不得担任上市公司高级管理人员职务的情形，能够胜任董事会聘任的职务。
2025 年 9 月 22 日	审议通过《提名第四届董事会董事候选人》的议案。	向董事会提出董事候选人人选建议。	提名委员会经过对董事候选人任职资格审查，认为候选人任职符合《公司法》《公司章程》的任职规定，未有不得担任上市公司董事职务的情形。
2025 年 10 月 10 日	审议通过《提名高级管理人员候选人》的议案。	向董事会提出新聘高级管理人员人选建议。	提名委员会经过对候选人任职资格审查，认为候选人任职符合《公司法》《公司章程》的任职规定，未有不得担任上市公司高级管理人员职务的情形，能够胜任董事会聘任的职务。
2025 年 11 月 14 日	审议通过《提名第四届董事会独立董事候选人》的议案。	向董事会提出独立董事候选人人选建议。	提名委员会经过对独立董事候选人任职资格审查，认为候选人任职符合《公司法》《公司章程》的任职规定，未有不得担任上市公司独立董事职务的情形。

(四) 报告期内战略委员会（社会责任委员会）召开3次会议

召开日期	会议内容	重要意见和建议	其他履行职责情况
2025 年 4 月 14 日	审议通过《战略委员会（社会责任委员会）2024 年度履职情况报告》《2024 年度可持续发展暨社会责任报告》共 2 项议案。	同意提交董事会审议。	无
2025 年 6 月 30 日	审议通过《修订<董事会战略委员会（社会责任委员会）工作细则>》《“提质增效重回报”专项行动 2024 年度评估报告及 2025 年度行动方案》共 2 项议案。	同意提交董事会审议。	无

2025 年 8 月 18 日	审议通过《“提质增效重回报”专项行动2025 年度中期评估报告》的议案。	同意提交董事会审议。	无
-----------------	--------------------------------------	------------	---

(五) 存在异议事项的具体情况

适用 不适用

六、审计委员会发现公司存在风险的说明

适用 不适用

审计委员会对报告期内的监督事项无异议。

七、报告期末母公司和主要子公司的员工情况

(一) 员工情况

母公司在职员工的数量	283
主要子公司在职员工的数量	2,480
在职员工的数量合计	2,763
母公司及主要子公司需承担费用的离退休职工人数	0
教育程度	
教育程度类别	数量（人）
硕士研究生及以上	244
大学本科	1,036
大学专科	759
大专以下	724
合计	2,763

(二) 薪酬政策

适用 不适用

公司深入贯彻落实国有企业工资决定机制和国有企业负责人薪酬制度改革要求，坚持按劳分配原则、完善按要素分配体制机制，以绩效为导向、市场为参照，薪酬总额与社会效益和经济效益联动，并结合行业及地区平均工资水平进行调整，以更好地吸引、激励、保留人才。

(三) 培训计划

适用 不适用

公司结合战略规划和年度重点工作，持续推动“3+1+N”教育培训体系建设。结合实际业务情况，聚焦业务能力提升、工作方法优化与操作流程规范，精心设计培训方案，严格筛选师资，精准安排培训内容，使培训达到内容和形式统一、严谨与灵活统一、共性与个性统一。报告期内，举办了“线上+线下”多项培训，包括中层干部“领航计划”培训、基层干部“远航计划”培训、新员工“启航计划”入职培训、中影人事干部“强基计划”培训、6期“中影大讲堂”系列培训，参加培训人员累计超过1,000人次。公司不断丰富线上培训平台课程资源，截至报告期末，累计上线平台课程474门，参训学员近1,000人，累计学时约4.7万小时，人均学时48小时。

(四) 劳务外包情况

适用 不适用

八、利润分配或资本公积金转增预案

(一) 现金分红政策的制定、执行或调整情况

适用 不适用

公司实行持续、稳定的利润分配政策，重视对投资者的合理投资回报并兼顾公司的可持续发展。如果公司该年度实现的可分配利润为正值，并且审计机构对公司该年度财务报告出具标准无保留意见的审计报告，公司优先采取现金方式分配利润。原则上每年度进行一次现金分红，公司董事会可以根据公司盈利及资金需求情况提议公司进行中期现金分红。在满足现金分红的条件下，原则上现金红利总额与当年归属于上市公司股东的净利润之比不低于 30%。如存在以前年度未弥补亏损的，以弥补后的金额为基数，具体分配数额由股东会最终批准。公司的利润分配政策符合中国证监会关于鼓励上市公司现金分红的指导意见。

截至本报告披露日，公司董事会审议通过《制定〈未来三年股东回报规划(2026 年—2028 年)〉》，详见公司于上交所网站披露的《中国电影未来三年股东回报规划(2026 年—2028 年)》，待 2025 年年度股东会审议通过后执行。

(二) 现金分红政策的专项说明

适用 不适用

是否符合公司章程的规定或股东会决议的要求	<input checked="" type="checkbox"/> 是 <input type="checkbox"/> 否
分红标准和比例是否明确和清晰	<input checked="" type="checkbox"/> 是 <input type="checkbox"/> 否
相关的决策程序和机制是否完备	<input checked="" type="checkbox"/> 是 <input type="checkbox"/> 否
独立董事是否履职尽责并发挥了应有的作用	<input checked="" type="checkbox"/> 是 <input type="checkbox"/> 否
中小股东是否有充分表达意见和诉求的机会，其合法权益是否得到了充分保护	<input checked="" type="checkbox"/> 是 <input type="checkbox"/> 否

(三) 报告期内盈利且母公司可供股东分配利润为正，但未提出现金利润分配方案预案的，公司应当详细披露原因以及未分配利润的用途和使用计划

适用 不适用

(四) 本报告期利润分配及资本公积金转增股本预案

适用 不适用

单位：万元 币种：人民币

每 10 股送红股数（股）	—
每 10 股派息数（元）（含税）	0.32
每 10 股转增数（股）	—
现金分红金额（含税）	5,974.40
合并报表中归属于上市公司普通股股东的净利润	11,654.32
现金分红金额占合并报表中归属于上市公司普通股股东的净利润的比率（%）	51.26

以现金方式回购股份计入现金分红的金额	—
合计分红金额（含税）	5,974.40
合计分红金额占合并报表中归属于上市公司普通股股东的净利润的比率（%）	51.26

(五) 最近三个会计年度现金分红情况

√适用 □不适用

单位：万元 币种：人民币

最近三个会计年度累计现金分红金额（含税）(1)	27,818.30
最近三个会计年度累计回购并注销金额(2)	0
最近三个会计年度现金分红和回购并注销累计金额(3)=(1)+(2)	27,818.30
最近三个会计年度年均净利润金额(4)	17,305.42
最近三个会计年度现金分红比例（%）(5)=(3)/(4)	160.75
最近一个会计年度合并报表中归属于上市公司普通股股东的净利润	11,654.32
最近一个会计年度母公司报表年度末未分配利润	435,658.99

九、公司股权激励计划、员工持股计划或其他员工激励措施的情况及其影响

(一) 相关激励事项已在临时公告披露且后续实施无进展或变化的

□适用 √不适用

(二) 临时公告未披露或有后续进展的激励情况

股权激励情况

□适用 √不适用

其他说明：

□适用 √不适用

员工持股计划情况

□适用 √不适用

其他激励措施

□适用 √不适用

(三) 董事、高级管理人员报告期内被授予的股权激励情况

□适用 √不适用

(四) 报告期内对高级管理人员的考评机制，以及激励机制的建立、实施情况

适用 不适用

十、报告期内的内部控制制度建设及实施情况

适用 不适用

根据《企业内部控制基本规范》及其配套指引的相关规定，公司内部控制体系由董事会、审计委员会、经理层、各职能部门及各业务单位构成，分工明确，各司其职。

报告期内，公司经理层对重大风险进行动态管理，分析内外部各种不确定因素，并采取相应措施加强管控。董事会审计委员会密切监督公司内部控制管理的运行情况和有效性，定期听取和审议内部审计报告和外部审计师关于内部控制改进的建议。

报告期内内部控制存在重大缺陷情况的说明

适用 不适用

十一、报告期内对子公司的管理控制情况

适用 不适用

公司制定了《中国电影产业集团股份有限公司子公司管理办法》，按照法律法规和上市公司规范运作、风险管控的相关要求，对子公司进行统一管理。管理制度明确：子公司应按照《中国电影产业集团股份有限公司重大信息内部报告制度》，及时上报重大业务、财务事项以及其他可能对公司股票交易价格产生较大影响的信息。子公司应当严格遵守上市公司关于关联交易、全面预算管理、对外投资、对外担保等方面的专项制度，执行公司相应的审批、备案管理程序。未经公司批准，子公司不得擅自向其他企业出借资金和提供担保，不得对外提供任何方式的资产抵押、质押。

对子公司的管理控制存在异常的风险提示

适用 不适用

十二、内部控制审计报告的相关情况说明

适用 不适用

公司聘请信永中和会计师事务所（特殊普通合伙）对公司内部控制的有效性进行了独立审计，其对公司的内部控制审计意见与公司董事会对内部控制有效性的评价结论一致，详见与本报告同日在上交所网站披露的《中国电影 2025 年度内部控制审计报告》。

是否披露内部控制审计报告：是

内部控制审计报告意见类型：标准的无保留意见

十三、上市公司治理专项行动自查问题整改情况

不适用

十四、纳入环境信息依法披露企业名单的上市公司及其主要子公司的环境信息情况

适用 不适用

其他说明

适用 不适用

十五、社会责任工作情况

(一) 是否单独披露社会责任报告、可持续发展报告或 ESG 报告

适用 不适用

详见与本报告同日在上交所网站披露的《中国电影 2025 年度可持续发展暨社会责任报告》。

(二) 社会责任工作具体情况

适用 不适用

对外捐赠、公益项目	数量/内容	情况说明
总投入（万元）	212	公司通过中国乡村发展基金会向西藏地震灾区捐款；向中国法学交流基金会与侵华日军南京大屠杀遇难同胞纪念馆合作开展的“世界记忆·数字铭藏”公益项目捐款；向中国人权发展基金会捐款。
其中：资金（万元）	212	
物资折款（万元）	0	
惠及人数（人）	不适用	

具体说明

适用 不适用

详见与本报告同日在上交所网站披露的《中国电影 2025 年度可持续发展暨社会责任报告》。

十六、巩固拓展脱贫攻坚成果、乡村振兴等工作具体情况

适用 不适用

扶贫及乡村振兴项目	数量/内容	情况说明
总投入（万元）	70.33	购买对口帮扶地区农副产品，捐赠放映设备；员工赴陕西省铜川市耀州区照金进行支教。
其中：资金（万元）	69.41	
物资折款（万元）	0.92	
惠及人数（人）	不适用	
帮扶形式（如产业扶贫、就业扶贫、教育扶贫等）	消费扶贫、教育扶贫、产业扶贫	

具体说明

适用 不适用

十七、其他

适用 不适用

第五节 重要事项

一、承诺事项履行情况

(一) 公司实际控制人、股东、关联方、收购人以及公司等承诺相关方在报告期内或持续到报告期内的承诺事项

√适用 □不适用

承诺背景	承诺类型	承诺方	承诺内容	承诺时间	是否有履行期限	承诺期限	是否及时严格履行	如未能及时履行应说明未完成履行的具体原因	如未能及时履行应说明下一步计划
与首次公开发行相关的承诺	解决同业竞争	中影集团	自公司上市且中影集团为控股股东及实际控制人期间持续自本承诺函出具之日起，作为中影股份控股股东及实际控制人期间，亦不会在中国境内外以任何方式直接或间接控制其他与中影股份的主营业务相竞争或可能产生竞争的企业；如果中影股份认为本公司或本公司实际控制的企业从事了对中影股份的主营业务构成竞争的业务，本公司愿以公平合理的价格将该等资产或股权转让给中影股份；如果本公司或本公司实际控制的企业将来可能存在任何与中影股份主营业务产生直接或间接竞争的业务机会，应立即通知中影股份并尽力促使该业务机会按中影股份能合理接受的条款和条件首先提供给中影股份，中影股份对上述业务享有优先购买权；本公司为中影股份控股股东及实际控制人期间，保证不会利用中影股份控股股东地位损害中影股份及其他股东（特别是中小股东）的合法权益；上述承诺在中影股份于国内证券交易所上市且公司为中影股份控股股东及实际	自公司上市且中影集团为控股股东及实际控制人期间	是	自公司上市且中影集团为控股股东及实际控制人期间持续有效	是	—	—

			<p>控制人期间持续有效且不可撤销。本公司对上述承诺内容的真实性、完整性负责，并愿意对违反上述承诺而给中影股份造成的实际经济损失承担赔偿责任。</p>						
	其他	中影集团	<p>不越权干预中影股份的经营管理活动，不侵占中影股份利益，切实履行对中影股份填补回报的相关措施。</p>	<p>自公司上市且中影集团为控股股东及实际控制人期间</p>	是	<p>自公司上市且中影集团为控股股东及实际控制人期间持续有效</p>	是	—	—
其他承诺	解决关联交易	中影集团	<p>1. 中影集团将自觉维护中影股份及全体股东的利益，规范关联交易，尽量减少不必要的非经常性关联交易，将不利用中影集团作为中影股份的控股股东地位在关联交易中谋取不正当利益；</p> <p>2. 中影集团现在和将来均不利用自身作为中影股份的控股股东地位及控制性影响谋求中影股份在业务合作等方面给予中影集团或中影集团控制的其他企业优于市场第三方的权利；</p> <p>3. 中影集团现在和将来均不利用自身作为中影股份的控股股东地位及控制性影响谋求中影集团或中影集团控制的其他企业与中影股份达成交易的优先权利；</p> <p>4. 中影集团将严格遵守《中华人民共和国公司法》《公司章程》和相关制度规定，严格按照“公平、公正、自愿”的商业原则，在与中影股份订立公平合理的交易合同的基础上，进行相关交易；</p> <p>5. 在审议中影股份与中影集团或中影集团</p>	<p>自公司上市</p>	是	<p>长期有效</p>	是	—	—

			控制的企业进行的关联交易时，均严格履行相关法律程序，切实遵守法律法规和《公司章程》对关联交易回避制度的规定。中影集团愿意承担因违反上述承诺而给中影股份造成的全部经济损失。本承诺持续有效且不可变更或撤销。						
	解决关联交易	中影集团	1. 严格执行《公司章程》《中国电影产业集团股份有限公司关联交易管理制度》及《上市规则》等关于关联交易的规定； 2. 在实际工作中充分发挥独立董事的作用，确保关联交易价格的公允性、批准程序的合规性，最大程度的保护其他股东利益。	自公司上市	是	长期有效	是	—	—
其他承诺	其他	中影集团	1.中影集团承诺将严格按照《中华人民共和国公司法》《中华人民共和国证券法》及中国证监会《关于推动国有股东与所控股上市公司解决同业竞争规范关联交易的指导意见》的有关要求，严格履行已作出的关于避免同业竞争、规范关联交易等各项承诺，充分保证上市公司独立性，及时履行信息披露义务，支持上市公司做优做强。 2.保证兼职的总经理优先履行上市公司总经理职责，切实维护上市公司及全体股东的合法权益。	自总经理兼职职务开始	是	兼职期间有效	是	—	—
其他承诺	其他	在中影集团兼职的公司高管	公司总经理担任上市公司总经理并兼任控股股东总经理期间，将严格按照《中华人民共和国公司法》《中华人民共和国证券法》及中国证监会《关于推动国有股东与所控股上市公司解决同业竞争规范关联交易的指导意见》的有关要求履行职责，遵守中影集团已作出的关于避免同业竞争、规范关联交易、	自总经理兼职职务开始	是	兼职期间有效	是	—	—

			保证上市公司独立性等各项承诺，处理好上市公司与控股股东之间的关系，不因上述兼职而损害上市公司及其中小股东的合法权益。						
--	--	--	------------------------------------------------------------	--	--	--	--	--	--

(二) 公司资产或项目存在盈利预测，且报告期仍处在盈利预测期间，公司就资产或项目是否达到**原盈利预测及其原因作出说明** 已达到 未达到 不适用**(三) 业绩承诺情况** 适用 不适用

业绩承诺变更情况

 适用 不适用

其他说明

 适用 不适用**二、报告期内控股股东及其他关联方非经营性占用资金情况** 适用 不适用**三、违规担保情况** 适用 不适用**四、公司董事会对会计师事务所“非标准意见审计报告”的说明** 适用 不适用**五、公司对会计政策、会计估计变更或重大会计差错更正原因和影响的分析说明****(一) 公司对会计政策、会计估计变更原因及影响的分析说明** 适用 不适用

详见第八节财务报告，五、重要会计政策及会计估计。

(二) 公司对重大会计差错更正原因及影响的分析说明 适用 不适用**(三) 与前任会计师事务所进行的沟通情况** 适用 不适用**(四) 审批程序及其他说明** 适用 不适用**六、聘任、解聘会计师事务所情况**

单位：万元 币种：人民币

	现聘任
境内会计师事务所名称	信永中和会计师事务所（特殊普通合伙）
境内会计师事务所报酬	215
境内会计师事务所审计年限	3
境内会计师事务所注册会计师姓名	廖志勇、郭佳
境内会计师事务所注册会计师审计服务的累计年限	3 年、2 年

	名称	报酬
内部控制审计会计师事务所	信永中和会计师事务所（特殊普通合伙）	50

聘任、解聘会计师事务所的情况说明

适用 不适用

经公司 2025 年第一次临时股东会审议通过，公司续聘信永中和会计师事务所（特殊普通合伙）为公司 2025 年度外部审计机构。详见公司于上交所网站披露的《中国电影关于续聘会计师事务所的公告》（公告编号：2025-039）。

审计期间改聘会计师事务所的情况说明

适用 不适用

审计费用较上一年度下降 20%以上（含 20%）的情况说明

适用 不适用

七、面临退市风险的情况

（一）导致退市风险警示的原因

适用 不适用

（二）公司拟采取的应对措施

适用 不适用

（三）面临终止上市的情况和原因

适用 不适用

八、破产重整相关事项

适用 不适用

九、重大诉讼、仲裁事项

本年度公司有重大诉讼、仲裁事项 本年度公司无重大诉讼、仲裁事项

根据《上市规则》，公司应披露单笔或累计 12 个月内涉案金额超过 1,000 万元，且占公司最近一期经审计净资产绝对值 10% 以上的重大诉讼、仲裁事项。截至本报告期末，公司无《上市规则》所规定的重大诉讼、仲裁事项。

十、上市公司及其董事、高级管理人员、控股股东、实际控制人涉嫌违法违规、受到处罚及整改情况

适用 不适用

十一、报告期内公司及其控股股东、实际控制人诚信状况的说明

适用 不适用

报告期内公司及其控股股东、实际控制人不存在未履行法院生效判决、数额较大到期债务未清偿等不良诚信状况。

十二、重大关联交易

(一)与日常经营相关的关联交易

1、已在临时公告披露且后续实施无进展或变化的事项

适用 不适用

2、已在临时公告披露，但有后续实施的进展或变化的事项

适用 不适用

公司 2025 年度实际发生关联交易情况详见公司于上交所网站披露的《中国电影日常关联交易公告》（公告编号：2026-005）。

2025 年 1 月，公司第三届董事会第十六次会议审议通过《关于电影创作业务之日常关联交易预案》的议案，同意公司使用不超过 4 亿元与北京天空之城影视有限公司（简称“天空之城”）在未来三年内开展电影创作业务，具体内容详见公司 2025 年 1 月 15 日在上交所网站披露的《中国电影关于电影创作业务之日常关联交易预案的公告》（公告编号：2025-001）。截至报告期末，公司与天空之城该项持续性交易正在推进中，已发生金额 2,226.00 万元。2025 年 5 月，公司独立董事王梦秋不再担任天空之城的董事，天空之城与公司关联关系至 2026 年 5 月终止。

3、临时公告未披露的事项

适用 不适用

(二)资产或股权收购、出售发生的关联交易

1、已在临时公告披露且后续实施无进展或变化的事项

适用 不适用

2、已在临时公告披露，但有后续实施的进展或变化的事项

适用 不适用

3、 临时公告未披露的事项

适用 不适用

4、 涉及业绩约定的，应当披露报告期内的业绩实现情况

适用 不适用

(三)共同对外投资的重大关联交易**1、 已在临时公告披露且后续实施无进展或变化的事项**

适用 不适用

2、 已在临时公告披露，但有后续实施的进展或变化的事项

适用 不适用

3、 临时公告未披露的事项

适用 不适用

(四)关联债权债务往来**1、 已在临时公告披露且后续实施无进展或变化的事项**

适用 不适用

2、 已在临时公告披露，但有后续实施的进展或变化的事项

适用 不适用

3、 临时公告未披露的事项

适用 不适用

(五)公司与存在关联关系的财务公司、公司控股财务公司与关联方之间的金融业务

适用 不适用

(六)其他

适用 不适用

十三、重大合同及其履行情况

(一) 托管、承包、租赁事项

1、 托管情况

适用 不适用

2、 承包情况

适用 不适用

3、 租赁情况

适用 不适用

(二) 担保情况

√适用 □不适用

单位：元 币种：人民币

公司对外担保情况（不包括对子公司的担保）															
担保方	担保方与上市公司的关系	被担保方	担保金额	担保发生日期(协议签署日)	担保起始日	担保到期日	担保类型	担保物(如有)	担保是否已经履行完毕	担保是否逾期	担保逾期金额	反担保情况	是否为关联方担保	关联关系	
报告期内担保发生额合计（不包括对子公司的担保）															0
报告期末担保余额合计（A）（不包括对子公司的担保）															0
公司及其子公司对子公司的担保情况															
报告期内对子公司担保发生额合计															16,917,207.46
报告期末对子公司担保余额合计（B）															1,518,719.45
公司担保总额情况（包括对子公司的担保）															
担保总额（A+B）															1,518,719.45
担保总额占公司净资产的比例(%)															0.01
其中：															
为股东、实际控制人及其关联方提供担保的金额（C）															0
直接或间接为资产负债率超过70%的被担保对象提供的债务担保金额（D）															385,353.45
担保总额超过净资产50%部分的金额（E）															0
上述三项担保金额合计（C+D+E）															385,353.45
未到期担保可能承担连带清偿责任说明															不适用
担保情况说明															不适用

(三) 委托他人进行现金资产管理的情况

1、 委托理财情况

(1). 委托理财总体情况

√适用 □不适用

单位：元 币种：人民币

类型	风险特征	未到期余额	逾期未收回金额
银行理财产品	低风险	1,300,000,000	0
券商理财产品	低风险、中低风险、中风险	335,000,000	0
信托理财产品	中低风险、中风险	2,871,200,000	0

其他情况

□适用 √不适用

(2). 单项委托理财情况

√适用 □不适用

单位：元 币种：人民币

受托人	委托理财类型	风险特征	委托理财金额	委托理财起始日期	委托理财终止日期	资金投向	是否存在受限情形	实际收益或损失	未到期金额	逾期未收回金额
中信建投	信托理财产品	中低风险	300,000,000.00	2023-6-7	未到期	华鑫信托信益嘉303号	否	8,385,598.42	300,000,000.00	
中信建投	信托理财产品	中风险	150,000,000.00	2024-11-6	2025-11-5	华鑫信托信益嘉1号	否	5,245,639.34	-	

中信建投	信托理财产品	中风险	50,000,000.00	2024-1-9	2025-1-9	外贸信托-悦鑫致远 1 号	否	2,455,774.20	-	
中信建投	券商理财产品	中低风险	400,000,000.00	2024-4-24	2025-4-29	收益凭证“看涨宝”365 期	否	11,789,564.21	-	
中信建投	信托理财产品	中风险	100,000,000.00	2024-4-17	2025-4-16	华鑫信托信益嘉 5 号	否	3,990,687.23	-	
中信建投	信托理财产品	中风险	5,000,000.00	2024-6-18	2025-6-18	华鑫信托信益嘉 6 号	否	202,230.79	-	
中信建投	信托理财产品	中低风险	159,300,000.00	2024-8-30	未到期	华鑫信托信益嘉 318 号	否	3,766,690.15	159,300,000.00	
中信建投	信托理财产品	中风险	7,000,000.00	2024-8-21	2025-8-27	华鑫信托信益嘉 7 号	否	249,187.81	-	
中信证券	信托理财产品	中低风险	100,000,000.00	2024-9-6	未到期	外贸信托-信信回报稳债 3M 集合资金信托计划	否	-	100,000,000.00	
中信建投	信托理财产品	中低风险	180,000,000.00	2024-12-23	2025-3-23	华能信托-惠津嘉文系列	否	1,440,000.00	-	
中信建投	信托理财产品	中风险	40,000,000.00	2024-10-16	2025-10-29	华鑫信托信益嘉 4 号	否	1,404,787.27	-	-
中信证券	信托理财产品	中低风险	100,000,000.00	2024-10-11	未到期	外贸信托-信信回报稳债 3M 集合资金信托计划	否	-	100,000,000.00	-
中信资管	券商理财产品	中低风险	50,000,000.00	2024-10-21	未到期	盈信 1 号 FOF 单一资产管理计划	否	-	50,000,000.00	-
嘉实财富	券商理财产品	中风险	100,000,000.00	2024-10-11	2025-1-22	祥瑞 35 号 FOF 单一资产管理计划	否	2,327,361.03	-	-

中信建投	信托理财产品	中风险	15,000,000.00	2024-11-22	2025-11-26	华能信托-杭诚3号	否	510,000.00	-	-
中信证券	券商理财产品	中风险	20,000,000.00	2024-11-26	未到期	财富安盈 FOF	否	-	20,000,000.00	-
中信建投	信托理财产品	中低风险	150,000,000.00	2024-12-2	2025-3-1	华能信托-惠沅嘉文系列	否	1,200,000.00	-	-
中信建投	信托理财产品	中低风险	40,700,000.00	2024-12-16	2025-3-18	华能信托-惠沅嘉文系列	否	325,600.00	-	-
中信建投	信托理财产品	中风险	14,000,000.00	2025-1-7	2026-1-6	华鑫信托信益嘉5号	否	-	14,000,000.00	-
中信证券	信托理财产品	中风险	20,000,000.00	2025-1-7	未到期	信盈稳安 FOF (季中2号)	否	-	20,000,000.00	-
中信建投	信托理财产品	中风险	200,000,000.00	2025-1-17	2026-1-21	华鑫信托信益嘉9号	否	-	200,000,000.00	-
民生银行	银行理财产品	低风险	100,000,000.00	2025-1-21	2025-2-20	挂钩型结构性存款 (机构客户)	否	221,506.85	-	-
中国银行	银行理财产品	低风险	147,000,000.00	2025-1-24	2025-2-12	挂钩型结构性存款 (机构客户)	否	326,742.74	-	-
中国银行	银行理财产品	低风险	153,000,000.00	2025-1-24	2025-2-14	挂钩型结构性存款 (机构客户)	否	57,217.81	-	-
中信证券	信托理财产品	低风险	100,000,000.00	2025-1-27	2025-2-27	安泰回报系列1345期	否	350,000.00	-	-
中信证券	信托理财产品	中风险	50,000,000.00	2025-2-14	未到期	信盈稳安 FOF (季末2号)	否	-	50,000,000.00	-
中信建投	信托理财产品	中风险	30,000,000.00	2025-2-24	2026-2-25	华鑫信托信益嘉2号	否	-	30,000,000.00	-

中信证券	信托理财产品	低风险	100,000,000.00	2025-2-26	2025-7-24	安泰回报系列1353期	否	1,540,000.00	-	-
浦发银行	银行理财产品	低风险	500,000,000.00	2025-2-27	2025-5-27	挂钩型结构性存款（机构客户）	否	3,062,500.00	-	-
民生银行	银行理财产品	低风险	100,000,000.00	2025-2-27	2025-4-7	挂钩型结构性存款（机构客户）	否	143,150.68	-	-
中信建投	信托理财产品	中风险	150,000,000.00	2025-3-10	2026-3-11	华鑫信托信益嘉9号	否	-	150,000,000.00	-
嘉实财富	信托理财产品	中低风险	100,000,000.00	2025-3-18	未到期	博润银泰魔方131号私募证券投资基金	否	-	100,000,000.00	-
中信证券	信托理财产品	低风险	100,000,000.00	2025-3-10	2025-8-8	安泰回报系列1358期	否	1,570,000.00	-	-
中国银行	银行理财产品	低风险	147,000,000.00	2025-3-12	2025-3-28	挂钩型结构性存款（机构客户）	否	215,224.11	-	-
中国银行	银行理财产品	低风险	153,000,000.00	2025-3-12	2025-3-26	挂钩型结构性存款（机构客户）	否	37,558.36	-	-
中信建投	信托理财产品	中低风险	240,700,000.00	2025-3-12	2025-12-15	百瑞信投天盈6号	否	3,805,859.72	-	-
中信证券	信托理财产品	低风险	100,000,000.00	2025-3-17	2025-12-1	外贸信托-粤湾周周盈1号	否	1,600,785.97	-	-
招商银行	银行理财产品	低风险	100,000,000.00	2025-3-20	2025-4-3	挂钩型结构性存款（机构客户）	否	72,876.71	-	-
中国银行	银行理财产品	低风险	147,000,000.00	2025-4-1	2025-7-3	挂钩型结构性存款（机构客户）	否	1,194,807.95	-	-

中国银行	银行理财产品	低风险	153,000,000.00	2025-4-1	2025-7-1	挂钩型结构性存款（机构客户）	否	324,234.25	-	-
中信建投	信托理财产品	中风险	100,000,000.00	2025-4-16	2026-4-15	信益嘉 5 号第 8 信托第 3 投资期	否	-	100,000,000.00	-
中信建投	信托理财产品	中风险	150,000,000.00	2025-5-15	2026-5-13	信益嘉 9 号	否	-	150,000,000.00	-
中信建投	信托理财产品	中风险	50,000,000.00	2025-5-27	2026-5-27	信益嘉 9 号	否	-	50,000,000.00	-
浦发银行	银行理财产品	低风险	400,000,000.00	2025-6-3	2025-9-3	挂钩型结构性存款（机构客户）	否	2,000,000.00	-	-
中信建投	信托理财产品	中风险	12,200,000.00	2025-6-25	2026-6-24	信益嘉 6 号	否	-	12,200,000.00	-
中国银行	银行理财产品	低风险	147,000,000.00	2025-7-7	2025-10-17	挂钩型结构性存款（机构客户）	否	1,166,656.44	-	-
中国银行	银行理财产品	低风险	153,000,000.00	2025-7-7	2025-10-14	挂钩型结构性存款（机构客户）	否	248,991.78	-	-
中信建投	信托理财产品	中风险	100,000,000.00	2025-7-23	2026-7-22	信益嘉 9 号	否	-	100,000,000.00	-
中信证券	信托理财产品	中风险	50,000,000.00	2025-7-29	未到期	财富安盈 FOF(3 号)	否	-	50,000,000.00	-
中信证券	信托理财产品	中风险	50,000,000.00	2025-7-29	未到期	信享跨境固收 FOF (101 号)	否	-	50,000,000.00	-
中信证券	信托理财产品	中风险	20,000,000.00	2025-8-14	未到期	财富安盈 FOF(2 号)	否	-	20,000,000.00	-
中信证券	信托理财产品	中风险	50,000,000.00	2025-8-19	未到期	信享跨境固收 FOF (101 号)	否	-	50,000,000.00	-
中信证券	信托理财产品	中风险	30,000,000.00	2025-8-21	未到期	信盈稳安 FOF	否	-	30,000,000.00	-

						(季末 3 号)				
浦发银行	银行理财产品	低风险	500,000,000.00	2025-8-18	2025-11-18	公司稳利 25JG3342 期	否	2,250,000.00	-	-
浦发银行	银行理财产品	低风险	400,000,000.00	2025-9-8	2025-12-8	公司稳利 25JG3372 期	否	1,750,000.00	-	-
中信建投	信托理财产品	中风险	65,000,000.00	2025-9-10	2026-9-9	信益嘉 9 号	否	-	65,000,000.00	-
中信建投	信托理财产品	中风险	35,000,000.00	2025-9-10	2026-9-9	信益嘉 9 号	否	-	35,000,000.00	-
中信资管	券商理财产品	中低风险	100,000,000.00	2025-9-24	未到期	盈信 1 号 FOF 单一资产管理计划	否	-	100,000,000.00	-
嘉实财富	券商理财产品	中低风险	100,000,000.00	2025-10-16	未到期	博润银泰魔方 131 号私募证券投资基金	否	-	100,000,000.00	-
中国银行	银行理财产品	低风险	147,000,000.00	2025-10-22	2026-1-22	挂钩型结构性存款 (机构客户)	否	-	147,000,000.00	-
中国银行	银行理财产品	低风险	153,000,000.00	2025-10-21	2026-1-19	挂钩型结构性存款 (机构客户)	否	-	153,000,000.00	-
中信建投	信托理财产品	中风险	10,000,000.00	2025-10-22	2026-10-21	华鑫信托信益嘉 7 号	否	-	10,000,000.00	-
中信建投	信托理财产品	中风险	30,000,000.00	2025-10-29	2026-10-28	华鑫信托信益嘉 4 号	否	-	30,000,000.00	-
中信建投	信托理财产品	中风险	200,000,000.00	2025-11-5	2026-11-4	信益嘉 1 号	否	-	200,000,000.00	-
浦发银行	银行理财产品	低风险	400,000,000.00	2025-11-24	2026-2-24	公司稳利 25JG4160 期	否	-	400,000,000.00	-
中信证券	信托理财产品	中风险	50,000,000.00	2025-12-5	未到期	财富安盈 FOF(3	否	-	50,000,000.00	-

						号)				
中信证券	信托理财产品	中风险	60,000,000.00	2025-12-25	未到期	财富安盈 FOF(3号)	否	-	60,000,000.00	-
中信建投	信托理财产品	中风险	120,000,000.00	2025-12-9	2026-6-9	外贸信托-柏年家鑫 FOF3 号	否	-	120,000,000.00	-
中信建投	信托理财产品	中风险	120,000,000.00	2025-12-18	2026-6-18	外贸信托-柏年家鑫 FOF1 号	否	-	120,000,000.00	-
浦发银行	银行理财产品	低风险	400,000,000.00	2025-12-15	2026-3-16	公司稳利 25JG4201 期	否	-	400,000,000.00	-
中信证券	券商理财产品	低风险	5,000,000.00	2025-12-18	2026-1-9	节节生利	否	-	5,000,000.00	-
中信证券	券商理财产品	低风险	2,000,000.00	2025-9-16	2025-12-9	质押式报价回购	否	5,897.07	-	-
中信证券	券商理财产品	低风险	80,000,000.00	2025-9-16	2025-12-9	质押式报价回购	否	302,161.95	-	-
浦发银行	银行理财产品	低风险	200,000,000.00	2024-11-25	2025-2-25	公司稳利 24JG3569 期 (3个月早鸟款)	否	1,000,000.00	-	-
浦发银行	银行理财产品	低风险	200,000,000.00	2025-3-3	2025-6-3	公司稳利 25JG3085 期 (3个月早鸟款)	否	1,100,000.00	-	-
浦发银行	银行理财产品	低风险	200,000,000.00	2025-6-9	2025-9-9	公司稳利 25JG3223 期 (3个月早鸟款)	否	950,000.00	-	-
浦发银行	银行理财产品	低风险	200,000,000.00	2025-9-22	2025-12-22	公司稳利 25JG3393 期 (3个月早鸟款)	否	875,000.00	-	-

浦发银行	银行理财产品	低风险	200,000,000.00	2025-12-29	2026-3-30	公司稳利 25JG4236 期 (3 个月早鸟款)	否	-	200,000,000.00	
中信建投	信托理财产品	中风险	10,000,000.00	2024-2-1	2025-1-22	悦鑫致远 1 号 集合资金信托计划第 2 期信托单元	否	408,580.63	-	
中信建投	信托理财产品	中低风险	115,700,000.00	2024-3-13	未到期	信益嘉 318 号	否	2,906,765.04	115,700,000.00	
中信建投	信托理财产品	中低风险	50,000,000.00	2024-3-27	未到期	信益嘉 317 号	否	1,431,104.41	50,000,000.00	
中信建投	信托理财产品	中低风险	20,000,000.00	2025-9-10	未到期	信益嘉 9 号	否	-	20,000,000.00	
中信建投	信托理财产品	中风险	40,000,000.00	2025-12-9	未到期	外贸信托-柏年家鑫 FOF3 号集合资金信托计划	否	-	40,000,000.00	
中信证券	信托理财产品	中低风险	50,000,000.00	2024-6-13	未到期	外贸信托-信信回报稳债 3M2 号集合资金信托计划	否	-	50,000,000.00	
中信证券	信托理财产品	中低风险	20,000,000.00	2024-7-2	未到期	外贸信托-信信回报稳债 3M1 号集合资金信托计划	否	-	20,000,000.00	
中信证券	信托理财产品	中低风险	30,000,000.00	2024-7-10	未到期	外贸信托-信信回报稳债 3M3 号集合资金信托计划	否	-	30,000,000.00	

中信证券	券商理财产品	低风险	50,000,000.00	2025-2-14	2025-8-15	中信证券股份有限公司安泰回报系列 1349 期收益凭证	否	945,000.00	-	-
中信证券	券商理财产品	低风险	50,000,000.00	2025-2-25	2025-7-25	中信证券股份有限公司安泰回报系列 1352 期收益凭证	否	780,000.00	-	-
中信证券	券商理财产品	中风险	50,000,000.00	2025-8-7	未到期	中信证券资管信享跨境固收 101 号 FOF 集合资产管理计划	否	-	50,000,000.00	-
中信证券	信托理财产品	中风险	10,000,000.00	2025-9-5	未到期	外贸信托-财富安盈 FOF3 号集合资产管理计划	否	-	10,000,000.00	-
中信证券	券商理财产品	中风险	10,000,000.00	2025-9-11	未到期	中信证券资管信盈稳安(季末)2 号 FOF 集合资产管理计划	否	-	10,000,000.00	-
中信证券	信托理财产品	中风险	10,000,000.00	2025-9-23	未到期	外贸信托-财富安盈 FOF2 号集合资产管理计划	否	-	10,000,000.00	-

其他情况

适用 不适用

(3). 委托理财减值准备

适用 不适用

2、委托贷款情况

(1). 委托贷款总体情况

适用 不适用

其他情况

适用 不适用

(2). 单项委托贷款情况

适用 不适用

其他情况

适用 不适用

(3). 委托贷款减值准备

适用 不适用

3、其他情况

适用 不适用

(四) 其他重大合同

适用 不适用

十四、募集资金使用进展说明

适用 不适用

十五、其他对投资者作出价值判断和投资决策有重大影响的重大事项的说明

适用 不适用

第六节 股份变动及股东情况

一、股本变动情况

(一) 股份变动情况表

1、股份变动情况表

报告期内，公司股份总数及股本结构未发生变化。

2、股份变动情况说明

适用 不适用

3、股份变动对最近一年和最近一期每股收益、每股净资产等财务指标的影响（如有）

适用 不适用

4、公司认为必要或证券监管机构要求披露的其他内容

适用 不适用

(二) 限售股份变动情况

适用 不适用

二、证券发行与上市情况

(一) 截至报告期内证券发行情况

适用 不适用

截至报告期内证券发行情况的说明（存续期内利率不同的债券，请分别说明）：

适用 不适用

(二) 公司股份总数及股东结构变动及公司资产和负债结构的变动情况

适用 不适用

(三) 现存的内部职工股情况

适用 不适用

三、股东和实际控制人情况

(一) 股东总数

截至报告期末普通股股东总数（户）	164,406
年度报告披露日前上一月末的普通股股东总数（户）	146,428
截至报告期末表决权恢复的优先股股东总数（户）	0
年度报告披露日前上一月末表决权恢复的优先股股东总数（户）	0

(二) 截至报告期末前十名股东、前十名流通股东（或无限售条件股东）持股情况表

单位：股

前十名股东持股情况（不含通过转融通出借股份）							
股东名称 （全称）	报告期内增减	期末持股数量	比例 （%）	持有有限 售条件股 份数量	质押、标记或冻结情况		股东性质
					股份状态	数量	
中国电影集团公司	0	1,257,682,500	67.36	0	无	0	国有法人
中国联合网络通信集团有限公司	0	13,523,500	0.72	0	无	0	国有法人
中国国际电视总公司	0	13,523,500	0.72	0	无	0	国有法人
长影集团有限责任公司	0	13,523,500	0.72	0	无	0	国有法人
香港中央结算有限公司	2,270,501	12,341,413	0.66	0	无	0	未知
中国农业银行股份有限公司—中证 500 交易型开放式指数证券投资基金	671,789	11,045,239	0.59	0	无	0	未知
央广传媒集团有限公司	-4,755,000	8,768,500	0.47	0	无	0	国有法人
王磊		5,881,833	0.32	0	无	0	境内自然人

李世纯	-2,700,000	4,500,000	0.24	0	无	0	境内自然人
杨海燕	-1,875,800	4,222,700	0.23	0	无	0	境内自然人
前十名无限售条件股东持股情况（不含通过转融通出借股份）							
股东名称	持有无限售条件流通股的数量	股份种类及数量					
		种类	数量				
中国电影集团公司	1,257,682,500	人民币普通股	1,257,682,500				
中国联合网络通信集团有限公司	13,523,500	人民币普通股	13,523,500				
中国国际电视总公司	13,523,500	人民币普通股	13,523,500				
长影集团有限责任公司	13,523,500	人民币普通股	13,523,500				
香港中央结算有限公司	12,341,413	人民币普通股	12,341,413				
中国农业银行股份有限公司—中证 500 交易型开放式指数证券投资基金	11,045,239	人民币普通股	11,045,239				
央广传媒集团有限公司	8,768,500	人民币普通股	8,768,500				
王磊	5,881,833	人民币普通股	5,881,833				
李世纯	4,500,000	人民币普通股	4,500,000				
杨海燕	4,222,700	人民币普通股	4,222,700				
前十名股东中回购专户情况说明	不适用						
上述股东委托表决权、受托表决权、放弃表决权的说明	不适用						
上述股东关联关系或一致行动的说明	本公司未知上述股东之间是否存在关联关系，也未知其是否属于《上市公司收购管理办法》规定的一致行动人。						
表决权恢复的优先股股东及持股数量的说明	不适用						

持股 5%以上股东、前十名股东及前十名无限售流通股股东参与转融通业务出借股份情况

适用 不适用

前十名股东及前十名无限售流通股股东因转融通出借/归还原因导致较上期发生变化

适用 不适用

前十名有限售条件股东持股数量及限售条件

适用 不适用

(三) 战略投资者或一般法人因配售新股成为前 10 名股东

适用 不适用

四、控股股东及实际控制人情况

(一) 控股股东情况

1、 法人

适用 不适用

名称	中国电影集团公司
单位负责人或法定代表人	傅若清
成立日期	1984 年 7 月 5 日
主要经营业务	影片及载体的进出口业务（限分支机构经营）。从事对外影片广告业务；承办国内外影片广告业务；影视投资咨询服务；自有房屋出租；设计、制作、代理、广告发布；《中国电影市场》。
报告期内控股和参股的其他境内外上市公司的股权情况	截至 2025 年 12 月 31 日，中国电影集团公司持有人民网股份有限公司（人民网 603000）3,300,000 股。
其他情况说明	公司实际控制人与控股股东同为中国电影集团公司

2、 自然人

适用 不适用

3、 公司不存在控股股东情况的特别说明

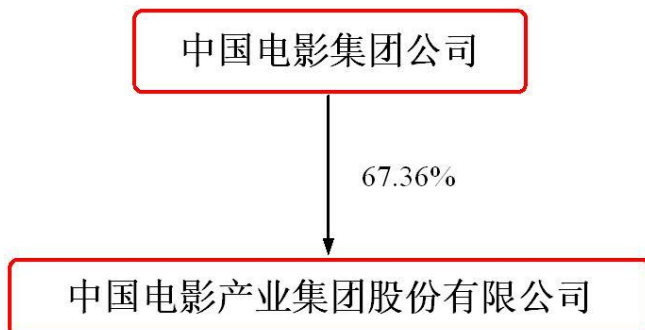
适用 不适用

4、 报告期内控股股东变更情况的说明

适用 不适用

5、 公司与控股股东之间的产权及控制关系的方框图

适用 不适用



(二) 实际控制人情况

1、 法人

适用 不适用

名称	中国电影集团公司
单位负责人或法定代表人	傅若清
成立日期	1984 年 7 月 5 日
主要经营业务	影片及载体的进出口业务（限分支机构经营）。从事对外影片广告业务；承办国内外影片广告业务；影视投资咨询服务；自有房屋出租；设计、制作、代理、广告发布；《中国电影市场》。
报告期内控股和参股的其他境内外上市公司的股权情况	截至 2025 年 12 月 31 日，中国电影集团公司持有人民网股份有限公司（人民网 603000）3,300,000 股。
其他情况说明	公司实际控制人与控股股东同为中国电影集团公司

2、 自然人

适用 不适用

3、 公司不存在实际控制人情况的特别说明

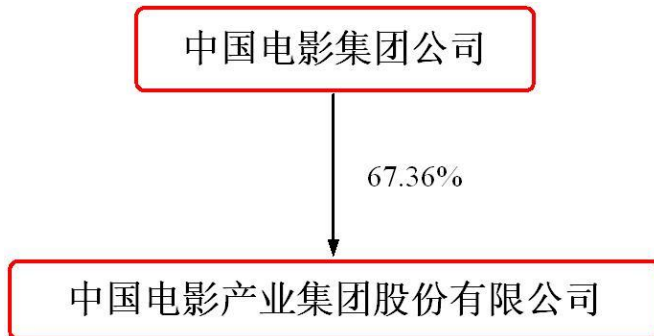
适用 不适用

4、 报告期内公司控制权发生变更的情况说明

适用 不适用

5、 公司与实际控制人之间的产权及控制关系的方框图

适用 不适用



6、 实际控制人通过信托或其他资产管理方式控制公司

适用 不适用

(三) 控股股东及实际控制人其他情况介绍

适用 不适用

五、公司控股股东或第一大股东及其一致行动人累计质押股份数量占其所持公司股份数量比例达到 80%以上

适用 不适用

六、其他持股在百分之十以上的法人股东

适用 不适用

七、股份限制减持情况说明

适用 不适用

八、股份回购在报告期的具体实施情况

适用 不适用

九、优先股相关情况

适用 不适用

第七节 债券相关情况

一、公司债券（含企业债券）和非金融企业债务融资工具

适用 不适用

二、可转换公司债券情况

适用 不适用

第八节 财务报告

一、审计报告

√适用 □不适用

XYZH/2026BJAA1B0247

中国电影产业集团股份有限公司

中国电影产业集团股份有限公司全体股东：

一、 审计意见

我们审计了中国电影产业集团股份有限公司（以下简称中影股份）财务报表，包括 2025 年 12 月 31 日的合并及公司资产负债表，2025 年度的合并及公司利润表、合并及公司现金流量表、合并及公司股东权益变动表，以及相关财务报表附注。

我们认为，后附的财务报表在所有重大方面按照企业会计准则的规定编制，公允反映了中影股份 2025 年 12 月 31 日的合并及公司财务状况以及 2025 年度的合并及公司经营成果和现金流量。

二、 形成审计意见的基础

我们按照中国注册会计师审计准则的规定执行了审计工作。审计报告的“注册会计师对财务报表审计的责任”部分进一步阐述了我们在这些准则下的责任。按照中国注册会计师独立性准则和中国注册会计师职业道德守则中适用于公众利益实体财务报表审计的独立性要求，我们独立于中影股份，并履行了独立性和职业道德方面的其他责任。我们相信，我们获取的审计证据是充分、适当的，为发表审计意见提供了基础。

三、 关键审计事项

关键审计事项是我们根据职业判断，认为对本期财务报表审计最为重要的事项。这些事项的应对以对财务报表整体进行审计并形成审计意见为背景，我们不对这些事项单独发表意见。

1. 营业收入的确认	
关键审计事项	审计中的应对
<p>相关信息披露详见财务报表附注三、25 和附注五、41。</p> <p>中影股份主营业务包括创作、发行、放映、科技、服务及创新六大板块，涵盖电影剧集制片，电影后产品经营；国产与进口电影宣传发行，二级市场发行；影院投资与管理，院线经营；电影科技研发，影视设备生产销售与技术服务；影视制作，票务平台和融资租赁服务等业务领域，2025 年度中影股份营业收入为 483,312.53 万元。营业收入是中影股份的关键业绩指标，存在管理层为了达到特定目标或期望而操纵收入的固有风险，为此我们将营业收入的确认识别为关键审计事项。</p>	<p>针对该事项，我们执行的审计程序主要包括：</p> <p>（1）了解销售与收款循环内部控制，测试和评价与收入确认相关内部控制的设计及运行有效性，包括与收入确认相关的信息系统一般控制及信息系统自动控制；</p> <p>（2）了解收入确认政策，检查销售合同相关条款，访谈管理层，对合同进行“五步法”分析，判断履约义务构成和控制权转移的时点，评估销售收入的确认政策是否符合收入准则的要求，并分析评价实际执行的收入确认政策及确认方法是否适当；</p> <p>（3）执行分析程序，对报告期收入按业务类型、按客户、分期间进行波动分析，分别从市场票房、销售模式、业务结构、销售数量、销售价格、毛利变化等方面分析其变动的合理性；</p> <p>（4）执行细节测试，针对各板块收入进行抽样测试，核对相关合同中涉及的控制权转移条款，检查证明</p>

	<p>履约义务完成的支持性文件，并与业务系统进行核对，复核收入确认的准确性，执行函证程序以确认应收账款余额和收入发生额真实性；</p> <p>(5) 执行收入截止测试，抽样检查资产负债表日前后确认收入的关键审计证据，验证收入是否计入正确的会计期间。</p>
<p>2. 信用减值损失与资产减值损失的确认</p>	
<p>关键审计事项</p>	<p>审计中的应对</p>
<p>相关信息披露详见财务报表附注三、11 及 21 和附注五、50 及 51。</p> <p>2025 年度，中影股份合并财务报表中确认的信用减值损失和资产减值损失合计为 13,358.67 万元，由于减值损失对于财务报表的影响重大，且减值损失涉及管理层的重大会计估计和判断，因此我们将信用减值损失与资产减值损失的确认识别为关键审计事项。</p>	<p>针对该事项，我们执行的审计程序主要包括：</p> <p>(1) 了解与信用减值及资产减值计提相关的关键内部控制，测试和评价相关内部控制的设计及运行有效性；</p> <p>(2) 测试管理层在预期信用损失模型中所使用的的关键基础数据，包括相关客户历史回款情况、信用风险变化情况以及当前可获得的合理且有依据的前瞻性信息等；评价管理层在评估预期信用损失准备时所作出的会计估计是否合理，依据是否充分；</p> <p>(3) 获取管理层识别的呆滞、毁损存货清单，并结合存货监盘程序，检查呆滞、毁损的存货是否被恰当地识别；获取存货跌价准备计算表，检查其计算准确性，并对管理层计算存货可变现净值所涉及的重要估计进行评价，分析存货跌价准备计提的充分性及准确性；</p> <p>(4) 复核管理层关于长期资产减值迹象判断和相关资产组划分的恰当性；评估管理层采用估值模型的适当性及一贯性、使用假设的合理性；基于我们对相关行业的了解，分析、评价管理层在减值测试中预计未来现金流量时运用的重大估计及判断的合理性；检查预计未来现金流量折现模型使用的基础数据及其支持性证据，评价合理性，并验证计算准确性；</p> <p>(5) 检查与减值相关的信息是否已在财务报表中作出恰当披露。</p>

四、 其他信息

中影股份管理层（以下简称管理层）对其他信息负责。其他信息包括中影股份 2025 年年度报告中涵盖的信息，但不包括财务报表和我们的审计报告。

我们对财务报表发表的审计意见不涵盖其他信息，我们也不对其他信息发表任何形式的鉴证结论。

结合我们对财务报表的审计，我们的责任是阅读其他信息，在此过程中，考虑其他信息是否与财务报表或我们在审计过程中了解到的情况存在重大不一致或者似乎存在重大错报。

基于我们已执行的工作，如果我们确定其他信息存在重大错报，我们应当报告该事实。在这方面，我们无任何事项需要报告。

五、 管理层和治理层对财务报表的责任

管理层负责按照企业会计准则的规定编制财务报表，使其实现公允反映，并设计、执行和维护必要的内部控制，以使财务报表不存在由于舞弊或错误导致的重大错报。

在编制财务报表时，管理层负责评估中影股份的持续经营能力，披露与持续经营相关的事项（如适用），并运用持续经营假设，除非管理层计划清算中影股份、终止运营或别无其他现实的选择。

治理层负责监督中影股份的财务报告过程。

六、 注册会计师对财务报表审计的责任

我们的目标是对财务报表整体是否不存在由于舞弊或错误导致的重大错报获取合理保证，并出具包含审计意见的审计报告。合理保证是高水平的保证，但并不能保证按照审计准则执行的审计在某一重大错报存在时总能发现。错报可能由于舞弊或错误导致，如果合理预期错报单独或汇总起来可能影响财务报表使用者依据财务报表作出的经济决策，则通常认为错报是重大的。

在按照审计准则执行审计工作的过程中，我们运用职业判断，并保持职业怀疑。同时，我们也执行以下工作：

（1） 识别和评估由于舞弊或错误导致的财务报表重大错报风险，设计和实施审计程序以应对这些风险，并获取充分、适当的审计证据，作为发表审计意见的基础。由于舞弊可能涉及串通、伪造、故意遗漏、虚假陈述或凌驾于内部控制之上，未能发现由于舞弊导致的重大错报的风险高于未能发现由于错误导致的重大错报的风险。

（2） 了解与审计相关的内部控制，以设计恰当的审计程序。

（3） 评价管理层选用会计政策的恰当性和作出会计估计及相关披露的合理性。

（4） 对管理层使用持续经营假设的恰当性得出结论。同时，根据获取的审计证据，就可能导致对中影股份持续经营能力产生重大疑虑的事项或情况是否存在重大不确定性得出结论。如果我们得出结论认为存在重大不确定性，审计准则要求我们在审计报告中提请报表使用者注意财务报表中的相关披露；如果披露不充分，我们应当发表非无保留意见。我们的结论基于截至审计报告日可获得的信息。然而，未来的事项或情况可能导致中影股份不能持续经营。

（5） 评价财务报表的总体列报、结构和内容，并评价财务报表是否公允反映相关交易和事项。

（6） 就中影股份中实体或业务活动的财务信息获取充分、适当的审计证据，以对财务报表发表审计意见。我们负责指导、监督和执行集团审计，并对审计意见承担全部责任。

我们与治理层就计划的审计范围、时间安排和重大审计发现等事项进行沟通，包括沟通我们在审计中识别出的值得关注的内部控制缺陷。

我们还就已遵守与独立性相关的职业道德要求向治理层提供声明，并与治理层沟通可能被合理认为影响我们独立性的所有关系和其他事项，以及相关的防范措施（如适用）。

从与治理层沟通过的事项中，我们确定哪些事项对本期财务报表审计最为重要，因而构成关键审计事项。我们在审计报告中描述这些事项，除非法律法规禁止公开披露这些事项，或在极少

数情形下，如果合理预期在审计报告中沟通某事项造成的负面后果超过在公众利益方面产生的益处，我们确定不应在审计报告中沟通该事项。

信永中和会计师事务所(特殊普通合伙)

中国注册会计师：
(项目合伙人)

中国注册会计师：

中国 北京

二〇二六年四月十六日

二、财务报表

合并资产负债表

2025 年 12 月 31 日

编制单位：中国电影产业集团股份有限公司

单位：元 币种：人民币

项目	附注	2025 年 12 月 31 日	2024 年 12 月 31 日
流动资产：			
货币资金	七、1	6,258,564,785.53	7,855,191,660.67
结算备付金			
拆出资金			
交易性金融资产	七、2	4,541,798,021.20	2,451,652,053.52
衍生金融资产			
应收票据	七、4	2,973,799.36	7,431,789.13
应收账款	七、5	1,359,875,090.16	1,206,919,713.30
应收款项融资			
预付款项	七、8	80,103,181.00	73,334,507.99
应收保费			
应收分保账款			
应收分保合同准备金			
其他应收款	七、9	88,625,872.70	74,835,976.45
其中：应收利息			
应收股利		-	1,782,326.12
买入返售金融资产			
存货	七、10	1,472,055,054.32	1,617,734,317.63
其中：数据资源			
合同资产	七、6	1,082,921.92	1,366,782.74
持有待售资产			
一年内到期的非流动资产	七、12	353,324,372.78	47,340,818.83
其他流动资产	七、13	121,404,001.40	80,892,016.36
流动资产合计		14,279,807,100.37	13,416,699,636.62
非流动资产：			
发放贷款和垫款			
债权投资			
其他债权投资			
长期应收款	七、16	62,806,953.28	37,931,874.11
长期股权投资	七、17	348,758,876.68	356,176,927.01
其他权益工具投资	七、18	-	-
其他非流动金融资产	七、19	663,322,378.32	647,929,052.69
投资性房地产			
固定资产	七、21	1,463,433,280.21	1,430,529,840.92
在建工程	七、22	1,572,681.39	71,230,248.35
生产性生物资产			
油气资产			
使用权资产	七、25	725,203,662.08	939,973,916.16
无形资产	七、26	674,130,524.77	695,706,816.76
其中：数据资源			
开发支出		-	-

其中：数据资源			
商誉	七、27	288,117,656.70	288,117,656.70
长期待摊费用	七、28	101,963,034.82	91,358,537.29
递延所得税资产	七、29	470,237,113.75	553,919,261.37
其他非流动资产	七、30	24,925,535.65	325,790,569.16
非流动资产合计		4,824,471,697.65	5,438,664,700.52
资产总计		19,104,278,798.02	18,855,364,337.14
流动负债：			
短期借款	七、32	1,217,720,000.00	625,600,000.00
向中央银行借款			
拆入资金			
交易性金融负债			
衍生金融负债			
应付票据		-	-
应付账款	七、36	3,730,189,630.81	3,654,643,584.98
预收款项	七、37	24,425,817.31	129,174,240.01
合同负债	七、38	439,425,521.23	475,173,272.10
卖出回购金融资产款			
吸收存款及同业存放			
代理买卖证券款			
代理承销证券款			
应付职工薪酬	七、39	94,744,402.76	83,737,155.38
应交税费	七、40	52,239,027.54	49,763,894.70
其他应付款	七、41	240,650,468.91	328,689,129.20
其中：应付利息			
应付股利		3,740,165.41	72,774,843.60
应付手续费及佣金			
应付分保账款			
持有待售负债			
一年内到期的非流动负债	七、43	113,517,829.32	109,179,061.12
其他流动负债	七、44	13,789,727.53	13,142,281.88
流动负债合计		5,926,702,425.41	5,469,102,619.37
非流动负债：			
保险合同准备金			
长期借款			
应付债券			
其中：优先股			
永续债			
租赁负债	七、47	839,409,721.37	1,007,960,952.66
长期应付款	七、48	-	-
长期应付职工薪酬			
预计负债	七、50	20,221,929.55	24,380,295.94
递延收益	七、51	361,898,710.93	406,153,985.34
递延所得税负债	七、29	318,356,703.30	363,841,214.36
其他非流动负债	七、52	102,994,293.99	101,948,745.09
非流动负债合计		1,642,881,359.14	1,904,285,193.39
负债合计		7,569,583,784.55	7,373,387,812.76
所有者权益（或股东权益）：			

实收资本（或股本）	七、53	1,867,000,000.00	1,867,000,000.00
其他权益工具			
其中：优先股			
永续债			
资本公积	七、55	4,521,841,388.46	4,521,841,388.46
减：库存股			
其他综合收益	七、57	-7,100,095.31	-3,302,968.75
专项储备			
盈余公积	七、59	768,086,573.61	741,290,514.35
一般风险准备			
未分配利润	七、60	3,954,532,242.64	3,885,322,087.40
归属于母公司所有者权益（或股东权益）合计		11,104,360,109.40	11,012,151,021.46
少数股东权益		430,334,904.07	469,825,502.92
所有者权益（或股东权益）合计		11,534,695,013.47	11,481,976,524.38
负债和所有者权益（或股东权益）总计		19,104,278,798.02	18,855,364,337.14

公司负责人：傅若清 主管会计工作负责人：王蓓 会计机构负责人：李宁

母公司资产负债表

2025 年 12 月 31 日

编制单位：中国电影产业集团股份有限公司

单位：元 币种：人民币

项目	附注	2025 年 12 月 31 日	2024 年 12 月 31 日
流动资产：			
货币资金		4,412,299,074.35	5,583,316,423.91
交易性金融资产		3,930,281,863.34	1,975,598,672.32
衍生金融资产			
应收票据			
应收账款	十九、1	1,546,086,463.12	884,880,732.90
应收款项融资			
预付款项		2,819,639.40	10,132,261.23
其他应收款	十九、2	1,482,113.47	13,652,341.77
其中：应收利息			
应收股利		-	5,301,951.85
存货		837,441,392.79	1,069,328,824.44
其中：数据资源			
合同资产		-	-
持有待售资产			
一年内到期的非流动资产		300,000,000.00	-
其他流动资产		8,580,580.35	4,327,508.57
流动资产合计		11,038,991,126.82	9,541,236,765.14
非流动资产：			
债权投资			
其他债权投资			
长期应收款			

长期股权投资	十九、3	5,896,507,238.73	5,812,700,391.79
其他权益工具投资		-	-
其他非流动金融资产		587,923,336.07	572,809,040.09
投资性房地产			
固定资产		374,371,443.56	387,171,773.14
在建工程		-	1,758,844.39
生产性生物资产			
油气资产			
使用权资产		33,373,044.06	-
无形资产		582,589,435.05	611,271,442.27
其中：数据资源			
开发支出			
其中：数据资源			
商誉			
长期待摊费用		11,346,220.14	12,372,780.34
递延所得税资产		224,013,143.64	216,343,389.91
其他非流动资产		260,973.79	300,907,976.50
非流动资产合计		7,710,384,835.04	7,915,335,638.43
资产总计		18,749,375,961.86	17,456,572,403.57
流动负债：			
短期借款		1,217,720,000.00	625,600,000.00
交易性金融负债			
衍生金融负债			
应付票据			
应付账款		2,419,163,919.78	1,751,223,538.34
预收款项		14,123,589.53	162,301,839.44
合同负债		53,531,057.89	23,440,589.73
应付职工薪酬		35,228,635.39	29,668,793.55
应交税费		17,861,573.00	11,714,554.26
其他应付款		3,045,956,865.87	3,207,898,721.64
其中：应付利息			
应付股利		-	65,345,000.00
持有待售负债			
一年内到期的非流动负债		7,964,485.70	-
其他流动负债		3,043,191.53	913,635.30
流动负债合计		6,814,593,318.69	5,812,761,672.26
非流动负债：			
长期借款			
应付债券			
其中：优先股			
永续债			
租赁负债		25,402,179.36	-
长期应付款			
长期应付职工薪酬			
预计负债			
递延收益		113,872,304.11	113,506,319.62
递延所得税负债		133,777,132.15	115,909,815.07
其他非流动负债		-	-

非流动负债合计		273,051,615.62	229,416,134.69
负债合计		7,087,644,934.31	6,042,177,806.95
所有者权益（或股东权益）：			
实收资本（或股本）		1,867,000,000.00	1,867,000,000.00
其他权益工具			
其中：优先股			
永续债			
资本公积		4,671,927,614.88	4,671,927,614.88
减：库存股			
其他综合收益		-1,838,234.37	-2,099,722.45
专项储备			
盈余公积		768,051,708.63	741,290,514.35
未分配利润		4,356,589,938.41	4,136,276,189.84
所有者权益（或股东权益）合计		11,661,731,027.55	11,414,394,596.62
负债和所有者权益（或股东权益）总计		18,749,375,961.86	17,456,572,403.57

公司负责人：傅若清 主管会计工作负责人：王蓓 会计机构负责人：李宁

合并利润表

2025 年 1—12 月

单位：元 币种：人民币

项目	附注	2025 年度	2024 年度
一、营业总收入	七、61	4,833,125,337.28	4,574,654,199.65
其中：营业收入		4,833,125,337.28	4,574,654,199.65
利息收入			
已赚保费			
手续费及佣金收入			
二、营业总成本		4,873,501,027.56	4,392,326,276.30
其中：营业成本	七、61	4,119,493,679.20	3,661,335,042.49
利息支出			
手续费及佣金支出			
退保金			
赔付支出净额			
提取保险责任准备金净额			
保单红利支出			
分保费用			
税金及附加	七、62	62,101,543.37	62,980,986.94
销售费用	七、63	172,052,582.79	150,397,494.77
管理费用	七、64	507,943,882.48	487,074,264.38
研发费用	七、65	64,559,537.70	61,835,705.25
财务费用	七、66	-52,650,197.98	-31,297,217.53
其中：利息费用		69,834,339.80	72,994,783.41
利息收入		127,262,569.11	111,407,919.38
加：其他收益	七、67	159,499,085.84	120,138,338.97
投资收益（损失以“－”号填列）	七、68	147,057,047.06	148,899,707.06

其中：对联营企业和合营企业的投资收益		19,629,849.67	24,872,103.38
以摊余成本计量的金融资产终止确认收益			
汇兑收益（损失以“-”号填列）			
净敞口套期收益（损失以“-”号填列）			
公允价值变动收益（损失以“-”号填列）	七、70	48,107,074.51	14,339,621.02
信用减值损失（损失以“-”号填列）	七、71	-51,968,992.40	-156,540,032.45
资产减值损失（损失以“-”号填列）	七、72	-81,617,676.29	-100,459,796.11
资产处置收益（损失以“-”号填列）	七、73	29,809,583.73	37,383,635.46
三、营业利润（亏损以“-”号填列）		210,510,432.17	246,089,397.30
加：营业外收入	七、74	7,989,524.17	5,489,167.14
减：营业外支出	七、75	6,182,081.29	3,798,705.50
四、利润总额（亏损总额以“-”号填列）		212,317,875.05	247,779,858.94
减：所得税费用	七、76	80,791,524.11	77,562,456.99
五、净利润（净亏损以“-”号填列）		131,526,350.94	170,217,401.95
（一）按经营持续性分类			
1.持续经营净利润（净亏损以“-”号填列）		131,526,350.94	170,217,401.95
2.终止经营净利润（净亏损以“-”号填列）			
（二）按所有权归属分类			
1.归属于母公司股东的净利润（净亏损以“-”号填列）		116,543,214.50	140,456,825.84
2.少数股东损益（净亏损以“-”号填列）		14,983,136.44	29,760,576.11
六、其他综合收益的税后净额	七、77	-3,797,126.56	2,817,679.71
（一）归属母公司所有者的其他综合收益的税后净额			
1.不能重分类进损益的其他综合收益			-29,073.81
（1）重新计量设定受益计划变动额			
（2）权益法下不能转损益的其他综合收益			
（3）其他权益工具投资公允价值变动			
（4）企业自身信用风险公允价值变动			
2.将重分类进损益的其他综合收益		-3,797,126.56	2,846,753.85
（1）权益法下可转损益的其他综			

合收益			
(2) 其他债权投资公允价值变动			
(3) 金融资产重分类计入其他综合收益的金额			
(4) 其他债权投资信用减值准备			
(5) 现金流量套期储备			
(6) 外币财务报表折算差额		-3,797,126.56	2,846,753.85
(7) 其他			
(二) 归属于少数股东的其他综合收益的税后净额		-	-0.33
七、综合收益总额		127,729,224.38	173,035,081.66
(一) 归属于母公司所有者的综合收益总额		112,746,087.94	143,274,505.88
(二) 归属于少数股东的综合收益总额		14,983,136.44	29,760,575.78
八、每股收益：			
(一) 基本每股收益(元/股)		0.062	0.075
(二) 稀释每股收益(元/股)		0.062	0.075

本期发生同一控制下企业合并的，被合并方在合并前实现的净利润为：0 元，上期被合并方实现的净利润为：0 元。

公司负责人：傅若清 主管会计工作负责人：王蓓 会计机构负责人：李宁

母公司利润表

2025 年 1—12 月

单位：元 币种：人民币

项目	附注	2025 年度	2024 年度
一、营业收入	十九、4	2,626,131,745.28	2,044,490,949.15
减：营业成本	十九、4	2,464,435,545.73	1,711,233,609.48
税金及附加		7,495,279.01	7,575,789.30
销售费用		36,965,606.48	32,137,403.81
管理费用		245,160,778.96	211,256,324.08
研发费用		-	-
财务费用		-76,651,613.60	-58,802,785.70
其中：利息费用		23,517,310.07	12,906,083.07
利息收入		100,252,304.79	74,632,535.97
加：其他收益		63,858,323.43	35,094,553.95
投资收益（损失以“-”号填列）	十九、5	267,983,606.76	205,871,678.99
其中：对联营企业和合营企业的投资收益		-16,805,559.79	-5,515,466.42
以摊余成本计量的金融资产终止确认收益			
净敞口套期收益（损失以“-”号填列）			
公允价值变动收益（损失以“-”号填列）		42,011,887.00	13,099,485.72
信用减值损失（损失以“-”号填列）		-1,392,974.83	-89,658,715.60

资产减值损失（损失以“-”号填列）		-23,507,547.17	-72,669,962.08
资产处置收益（损失以“-”号填列）		-25,419.94	-
二、营业利润（亏损以“-”号填列）		297,654,023.95	232,827,649.16
加：营业外收入		231,853.76	199,432.36
减：营业外支出		4,420,522.49	1,025,237.07
三、利润总额（亏损总额以“-”号填列）		293,465,355.22	232,001,844.45
减：所得税费用		25,504,762.60	23,172,431.43
四、净利润（净亏损以“-”号填列）		267,960,592.62	208,829,413.02
（一）持续经营净利润（净亏损以“-”号填列）		267,960,592.62	208,829,413.02
（二）终止经营净利润（净亏损以“-”号填列）			
五、其他综合收益的税后净额		-	-29,073.66
（一）不能重分类进损益的其他综合收益			
1.重新计量设定受益计划变动额			
2.权益法下不能转损益的其他综合收益			-0.27
3.其他权益工具投资公允价值变动		-	-29,073.39
4.企业自身信用风险公允价值变动			
（二）将重分类进损益的其他综合收益			
1.权益法下可转损益的其他综合收益			
2.其他债权投资公允价值变动			
3.金融资产重分类计入其他综合收益的金额			
4.其他债权投资信用减值准备			
5.现金流量套期储备			
6.外币财务报表折算差额			
7.其他			
六、综合收益总额		267,960,592.62	208,800,339.36
七、每股收益：			
（一）基本每股收益(元/股)		0.144	0.112
（二）稀释每股收益(元/股)		0.144	0.112

公司负责人：傅若清 主管会计工作负责人：王蓓 会计机构负责人：李宁

合并现金流量表
2025 年 1—12 月

单位：元 币种：人民币

项目	附注	2025年度	2024年度
----	----	--------	--------

一、经营活动产生的现金流量：			
销售商品、提供劳务收到的现金		4,423,940,075.50	4,378,765,024.23
客户存款和同业存放款项净增加额			
向中央银行借款净增加额			
向其他金融机构拆入资金净增加额			
收到原保险合同保费取得的现金			
收到再保业务现金净额			
保户储金及投资款净增加额			
收取利息、手续费及佣金的现金			
拆入资金净增加额			
回购业务资金净增加额			
代理买卖证券收到的现金净额			
收到的税费返还		7,147,621.84	8,819,820.01
收到其他与经营活动有关的现金	七、78、（1）	523,772,006.34	1,069,092,199.73
经营活动现金流入小计		4,954,859,703.68	5,456,677,043.97
购买商品、接受劳务支付的现金		3,548,626,075.89	3,437,264,987.62
客户贷款及垫款净增加额			
存放中央银行和同业款项净增加额			
支付原保险合同赔付款项的现金			
拆出资金净增加额			
支付利息、手续费及佣金的现金			
支付保单红利的现金			
支付给职工及为职工支付的现金		628,273,520.95	636,550,240.23
支付的各项税费		192,143,140.48	296,776,114.09
支付其他与经营活动有关的现金	七、78、（1）	379,416,629.02	354,494,019.65
经营活动现金流出小计		4,748,459,366.34	4,725,085,361.59
经营活动产生的现金流量净额		206,400,337.34	731,591,682.38
二、投资活动产生的现金流量：			
收回投资收到的现金		5,458,658,765.41	2,660,098,965.39
取得投资收益收到的现金		106,598,918.64	124,854,370.26
处置固定资产、无形资产和其他长期资产收回的现金净额		2,000,881.13	4,991,919.43
处置子公司及其他营业单位收到的现金净额		-	-
收到其他与投资活动有关的	七、78、（2）	235,993.69	150,713,092.73

现金			
投资活动现金流入小计		5,567,494,558.87	2,940,658,347.81
购建固定资产、无形资产和其他长期资产支付的现金		194,743,582.93	153,726,586.23
投资支付的现金		7,460,200,000.00	3,210,400,000.00
质押贷款净增加额			
取得子公司及其他营业单位支付的现金净额		-	2,288,316.39
支付其他与投资活动有关的现金	七、78、(2)	595,603.23	0.00
投资活动现金流出小计		7,655,539,186.16	3,366,414,902.62
投资活动产生的现金流量净额		-2,088,044,627.29	-425,756,554.81
三、筹资活动产生的现金流量：			
吸收投资收到的现金		-	2,149,000.00
其中：子公司吸收少数股东投资收到的现金		-	2,149,000.00
取得借款收到的现金		1,217,720,000.00	625,600,000.00
收到其他与筹资活动有关的现金	七、78、(3)	399,500.00	1,385,950.00
筹资活动现金流入小计		1,218,119,500.00	629,134,950.00
偿还债务支付的现金		625,600,000.00	-
分配股利、利润或偿付利息支付的现金		156,121,875.82	185,745,403.76
其中：子公司支付给少数股东的股利、利润		47,085,406.61	40,282,320.62
支付其他与筹资活动有关的现金	七、78、(3)	139,634,277.88	203,321,109.77
筹资活动现金流出小计		921,356,153.70	389,066,513.53
筹资活动产生的现金流量净额		296,763,346.30	240,068,436.47
四、汇率变动对现金及现金等价物的影响		-3,957,445.16	1,951,432.93
五、现金及现金等价物净增加额		-1,588,838,388.81	547,854,996.97
加：期初现金及现金等价物余额		7,837,484,277.86	7,289,629,280.89
六、期末现金及现金等价物余额		6,248,645,889.05	7,837,484,277.86

公司负责人：傅若清 主管会计工作负责人：王蓓 会计机构负责人：李宁

母公司现金流量表
2025 年 1—12 月

单位：元 币种：人民币

项目	附注	2025年度	2024年度
一、经营活动产生的现金流量：			
销售商品、提供劳务收到的现金		2,169,235,575.66	2,114,347,131.66
收到的税费返还		-	-
收到其他与经营活动有关的		420,606,151.17	743,787,994.73

现金			
经营活动现金流入小计		2,589,841,726.83	2,858,135,126.39
购买商品、接受劳务支付的现金		2,084,418,994.83	1,808,272,040.24
支付给职工及为职工支付的现金		153,555,849.52	119,827,720.47
支付的各项税费		18,039,922.81	118,540,639.39
支付其他与经营活动有关的现金		124,256,221.30	51,750,780.73
经营活动现金流出小计		2,380,270,988.46	2,098,391,180.83
经营活动产生的现金流量净额		209,570,738.37	759,743,945.56
二、投资活动产生的现金流量：			
收回投资收到的现金		4,427,259,046.46	1,330,700,000.00
取得投资收益收到的现金		298,612,260.00	217,609,666.76
处置固定资产、无形资产和其他长期资产收回的现金净额		4,375,157.91	7,570.00
处置子公司及其他营业单位收到的现金净额			
收到其他与投资活动有关的现金		-	1,864,273.76
投资活动现金流入小计		4,730,246,464.37	1,550,181,510.52
购建固定资产、无形资产和其他长期资产支付的现金		11,576,191.79	8,955,267.22
投资支付的现金		6,463,313,114.61	2,131,700,000.00
取得子公司及其他营业单位支付的现金净额		-	-
支付其他与投资活动有关的现金		379,496,384.86	-
投资活动现金流出小计		6,854,385,691.26	2,140,655,267.22
投资活动产生的现金流量净额		-2,124,139,226.89	-590,473,756.70
三、筹资活动产生的现金流量：			
吸收投资收到的现金		-	-
取得借款收到的现金		1,217,720,000.00	625,600,000.00
收到其他与筹资活动有关的现金		266,693,882.55	2,810,269,554.77
筹资活动现金流入小计		1,484,413,882.55	3,435,869,554.77
偿还债务支付的现金		625,600,000.00	-
分配股利、利润或偿付利息支付的现金		109,036,469.21	145,463,083.07
支付其他与筹资活动有关的现金		6,225,721.43	71,143,266.20
筹资活动现金流出小计		740,862,190.64	216,606,349.27
筹资活动产生的现金流量净额		743,551,691.91	3,219,263,205.50
四、汇率变动对现金及现金等价物的影响		-552.95	-
五、现金及现金等价物净增加额		-1,171,017,349.56	3,388,533,394.36

加：期初现金及现金等价物余额		5,583,316,423.91	2,194,783,029.55
六、期末现金及现金等价物余额		4,412,299,074.35	5,583,316,423.91

公司负责人：傅若清 主管会计工作负责人：王蓓 会计机构负责人：李宁

合并所有者权益变动表
2025 年 1—12 月

单位：元 币种：人民币

项目	2025 年度														少数股东权益	所有者权益合计
	归属于母公司所有者权益												小计			
	实收资本(或股本)	其他权益工具			资本公积	减：库存股	其他综合收益	专项储备	盈余公积	一般风险准备	未分配利润	其他				
	优先股	永续债	其他													
一、上年年末余额	1,867,000,000.00	-	-	-	4,521,841,388.46	-	-3,302,968.75	-	741,290,514.35	-	3,885,322,087.40	-	11,012,151,021.46	469,825,502.92	11,481,976,524.38	
加：会计政策变更													-		-	
前期差错更正													-		-	
其他													-		-	
二、本年期初余额	1,867,000,000.00	-	-	-	4,521,841,388.46	-	-3,302,968.75	-	741,290,514.35	-	3,885,322,087.40	-	11,012,151,021.46	469,825,502.92	11,481,976,524.38	
三、本期增减变动金额（减少以“－”号填列）	-	-	-	-	-	-	-3,797,126.56	-	26,796,059.26	-	69,210,155.24	-	92,209,087.94	-39,490,598.85	52,718,489.09	
（一）综合收益总额							-3,797,126.56				116,543,214.50		112,746,087.94	14,983,136.44	127,729,224.38	
（二）所有者投入和减少资本	-	-	-	-	-	-	-	-	-	-	-	-	-	-9,306,393.86	-9,306,393.86	
1. 所有者投入的普通股														-27,227,800.00	-27,227,800.00	
2. 其他权益工具持有者投入资本															-	
3. 股份支付计入所有者权益的金额															-	
4. 其他														17,921,406.14	17,921,406.14	
（三）利润分配	-	-	-	-	-	-	-	-	26,796,059.26	-	-47,330.00	-	-20,537,000.00	-45,167,300.00	-65,704,341.00	

									059.26		3,059.26		000.00	41.43	43
1. 提取盈余公积									26,796,059.26		-26,796,059.26		-		-
2. 提取一般风险准备													-		-
3. 对所有者（或股东）的分配											-20,537,000.00		-20,537,000.00	-45,167,341.43	-65,704,341.43
4. 其他													-		-
（四）所有者权益内部结转	-	-	-	-	-	-	-	-	-	-	-	-	-	-	-
1. 资本公积转增资本（或股本）													-		-
2. 盈余公积转增资本（或股本）													-		-
3. 盈余公积弥补亏损													-		-
4. 设定受益计划变动额结转留存收益													-		-
5. 其他综合收益结转留存收益													-		-
6. 其他													-		-
（五）专项储备	-	-	-	-	-	-	-	-	-	-	-	-	-	-	-
1. 本期提取													-		-
2. 本期使用													-		-
（六）其他													-		-
四、本期期末余额	1,867,000,000.00	-	-	-	4,521,841,388.46	-	-7,100,095.31	-	768,086,573.61	-	3,954,532,242.64	-	11,104,360,109.40	430,334,904.07	11,534,695,013.47

项目	2024 年度		
	归属于母公司所有者权益	少数股东	所有者权

	实收资本 (或股本)	其他权益工具			资本公积	减：库存股	其他综合收益	专项储备	盈余公积	一般风险准备	未分配利润	其他	小计	权益	益合计	
		优先股	永续债	其他												
一、上年年末余额	1,867,000,000.00				4,613,534,283.52			-6,120,648.79		720,407,573.05		3,963,650,202.86		11,158,471,410.64	492,470,326.01	11,650,941,736.65
加：会计政策变更														-		-
前期差错更正														-		-
其他														-		-
二、本年期初余额	1,867,000,000.00	-	-	-	4,613,534,283.52	-		-6,120,648.79	-	720,407,573.05	-	3,963,650,202.86	-	11,158,471,410.64	492,470,326.01	11,650,941,736.65
三、本期增减变动金额（减少以“-”号填列）	-	-	-	-	-91,692,895.06	-		2,817,680.04	-	20,882,941.30	-	-78,328,115.46	-	-146,320,389.18	-22,644,823.09	-168,965,212.27
（一）综合收益总额								2,817,680.04				140,456,825.84		143,274,505.88	29,760,575.78	173,035,081.66
（二）所有者投入和减少资本	-	-	-	-	-91,358,864.49	-		-	-	-	-	-	-	-91,358,864.49	-5,990,983.68	-97,349,848.17
1.所有者投入的普通股														-	-8,012,482.04	-8,012,482.04
2.其他权益工具持有者投入资本														-		-
3.股份支付计入所有者权益的金额														-		-
4.其他					-91,358,864.49									-91,358,864.49	2,021,498.36	-89,337,366.13
（三）利润分配	-	-	-	-	-	-		-		20,882,941.30	-	-218,784,941.30	-	-197,902,000.00	-46,414,415.19	-244,316,415.19
1.提取盈余公积										20,882,941.30		-20,882,941.30		-		-
2.提取一般风险准备														-		-
3.对所有者(或股东)的分配												-197,902,000.00		-197,902,000.00	-46,414,415.19	-244,316,415.19

4. 其他															-		-
(四) 所有者权益内部结转	-	-	-	-	-	-	-	-	-	-	-	-	-	-	-	-	-
1. 资本公积转增资本(或股本)															-		-
2. 盈余公积转增资本(或股本)															-		-
3. 盈余公积弥补亏损															-		-
4. 设定受益计划变动额结转留存收益															-		-
5. 其他综合收益结转留存收益															-		-
6. 其他															-		-
(五) 专项储备	-	-	-	-	-	-	-	-	-	-	-	-	-	-	-	-	-
1. 本期提取															-		-
2. 本期使用															-		-
(六) 其他					-334,030.57										-334,030.57		-334,030.57
四、本期期末余额	1,867,000,000.00	-	-	-	4,521,841,388.46	-	-3,302,968.75	-	741,290,514.35	-	3,885,322,087.40	-	11,012,151,021.46	469,825,502.92	11,481,976,524.38		

公司负责人：傅若清 主管会计工作负责人：王蓓 会计机构负责人：李宁

母公司所有者权益变动表
2025 年 1—12 月

单位：元 币种：人民币

项目	2025 年度										
	实收资本(或股本)	其他权益工具			资本公积	减：库存股	其他综合收益	专项储备	盈余公积	未分配利润	所有者权益合计
		优先股	永续债	其他							
一、上年年末余额	1,867,000,000.00	-	-	-	4,671,927,614.88	-	-2,099,722.45	-	741,290,514.35	4,136,276,189.84	11,414,394,596.62
加：会计政策变更											
前期差错更正											

其他											
二、本年期初余额	1,867,000,000.00	-	-	-	4,671,927,614.88	-	-2,099,722.45	-	741,290,514.35	4,136,276,189.84	11,414,394,596.62
三、本期增减变动金额（减少以“-”号填列）	-	-	-	-	-	-	261,488.08	-	26,761,194.28	220,313,748.57	247,336,430.93
（一）综合收益总额							-		-	267,960,592.62	267,960,592.62
（二）所有者投入和减少资本	-	-	-	-	-	-	-	-	-	-	-
1. 所有者投入的普通股											-
2. 其他权益工具持有者投入资本											-
3. 股份支付计入所有者权益的金额											-
4. 其他											-
（三）利润分配	-	-	-	-	-	-	-	-	26,796,059.26	-47,333,059.26	-20,537,000.00
1. 提取盈余公积									26,796,059.26	-26,796,059.26	-
2. 对所有者（或股东）的分配										-20,537,000.00	-20,537,000.00
3. 其他											-
（四）所有者权益内部结转	-	-	-	-	-	-	261,488.08	-	-26,148.81	-235,339.27	-
1. 资本公积转增资本（或股本）											-
2. 盈余公积转增资本（或股本）											-
3. 盈余公积弥补亏损											-
4. 设定受益计划变动额结转留存收益											-
5. 其他综合收益结转留存收益							261,488.08		-26,148.81	-235,339.27	-
6. 其他											-
（五）专项储备											-
1. 本期提取											-

2. 本期使用											-
(六) 其他									-8,716.17	-78,445.52	-87,161.69
四、本期期末余额	1,867,000,000.00	-	-	-	4,671,927,614.88	-	-1,838,234.37	-	768,051,708.63	4,356,589,938.41	11,661,731,027.55

项目	2024 年度										
	实收资本 (或股本)	其他权益工具			资本公积	减：库存股	其他综合 收益	专项储备	盈余公积	未分配利 润	所有者权 益合计
		优先股	永续债	其他							
一、上年年末余额	1,867,000,000.00				4,674,992,337.54		-2,070,648.79		720,407,573.05	4,146,231,718.12	11,406,560,979.92
加：会计政策变更											-
前期差错更正											-
其他											-
二、本年期初余额	1,867,000,000.00	-	-	-	4,674,992,337.54	-	-2,070,648.79	-	720,407,573.05	4,146,231,718.12	11,406,560,979.92
三、本期增减变动金额（减少以“-”号填列）	-	-	-	-	-3,064,722.66	-	-29,073.66	-	20,882,941.30	-9,955,528.28	7,833,616.70
（一）综合收益总额							-29,073.66			208,829,413.02	208,800,339.36
（二）所有者投入和减少资本	-	-	-	-	-3,064,722.66	-	-	-	-	-	-3,064,722.66
1. 所有者投入的普通股											-
2. 其他权益工具持有者投入资本											-
3. 股份支付计入所有者权益的金额											-
4. 其他					-3,064,722.66						-3,064,722.66
（三）利润分配	-	-	-	-	-	-	-	-	20,882,941.30	-218,784,941.30	-197,902,000.00
1. 提取盈余公积									20,882,941.30	-20,882,941.30	-
2. 对所有者（或股东）的分配										-197,902,000.00	-197,902,000.00
3. 其他											-

(四) 所有者权益内部结转	-	-	-	-	-	-	-	-	-	-	-
1. 资本公积转增资本(或股本)											-
2. 盈余公积转增资本(或股本)											-
3. 盈余公积弥补亏损											-
4. 设定受益计划变动额结转留存收益											-
5. 其他综合收益结转留存收益											-
6. 其他											-
(五) 专项储备											-
1. 本期提取											-
2. 本期使用											-
(六) 其他											-
四、本期期末余额	1,867,000,000.00	-	-	-	4,671,927,614.88	-	-2,099,722.45	-	741,290,514.35	4,136,276,189.84	11,414,394,596.62

公司负责人：傅若清 主管会计工作负责人：王蓓 会计机构负责人：李宁

三、公司基本情况

1、公司概况

√适用 □不适用

中国电影产业集团股份有限公司（以下简称“本公司”）系经财政部于2010年12月4日以财教[2010]595号《财政部关于中国电影股份有限公司（筹）设立方案及国有股权管理方案有关问题的复函》批准，由中国电影集团公司（以下简称“中影集团”）、中国国际电视总公司（以下简称“国际电视”）、央广传媒发展总公司（以下简称“央广传媒”）、长影集团有限责任公司（以下简称“长影集团”）、中国联合网络通信集团有限公司（以下简称“中国联通”）等七家共同发起设立的股份有限公司。经本公司创立大会作出相关决议后，向主发起人发行每股面值为人民币1元的普通股股份130,200万股，向其他发起人发行每股面值为人民币1元的普通股股份9,800万股；本公司将经主发起人、其他发起人合计认购的股本140,000万元在公司登记机关登记为注册资本。本公司于2017年7月7日取得北京市工商行政管理局核发的营业执照，统一社会信用代码911100007178284114。

本公司设立时共计收到各股东实际缴纳出资额为213,079.0321万元，其中注册资本140,000.00万元，资本公积73,079.0321万元。北京中企华资产评估有限责任公司对中影集团注入本公司的出资资产进行评估，并出具《中国电影集团公司拟整体重组改制设立股份有限公司项目资产评估报告》（中企华评报字[2010]第388号），该评估报告书已经财政部教科文司备案。本公司设立时的货币出资已经京都天华会计师事务所有限公司于2010年12月7日出具的京都天华验字[2010]第177号验资报告予以审验，实物资产（含股权）出资已经京都天华会计师事务所有限公司于2010年12月27日出具的京都天华验字[2010]第237号验资报告予以审验。

2016年8月，经中国证券监督管理委员会《关于核准中国电影股份有限公司首次公开发行股票的批复》（证监许可[2016]1304号）核准，并经上海证券交易所同意，本公司向公众投资者直接定价发行46,700万股，发行后公司注册资本（股本）变更为186,700.00万元。本公司股票于2016年8月9日在上海证券交易所上市，股票代码为600977。

2025年5月20日，公司2024年度股东大会通过关于《变更公司名称》的议案，公司名称由原“中国电影股份有限公司”变更为“中国电影产业集团股份有限公司”。

根据《公司法》、《公司章程》以及相关法律法规和规范性文件，本公司建立了较为完善的公司法人治理结构，设立了股东大会、董事会及其下属各专门委员会、监事会、经营管理层等权力、决策、监督及经营管理机构。

根据公司实际情况，本公司下设董事会办公室、综合办公室、人力资源部、财务管理部、企业管理部、资产管理部、创作部、审计部、法务部、对外交流与合作部等职能部门。

本公司由本部、国产发行分公司、制片分公司、信息技术分公司、影剧分公司、人工智能研究应用分公司、进口发行分公司、数智分公司构成。下属子公司情况详见附注十。

本公司及其子公司业务性质和主要经营活动（经营范围）包括：电影摄制；电影发行；电视剧制作；影院、院线的投资、经营、管理；影视器材生产、销售、租赁；影视设备、车辆的租赁；美术置景；影视作品、节目的后期制作；影视技术服务；电影新媒体的开发；影片洗印；演艺经纪人经纪；广告经营；进出口业务；代理销售彩票。

本财务报表及财务报表附注业经本公司第四届董事会第六次会议于2026年4月16日批准。

合并财务报表的合并范围包括本公司及全部子公司。本报告期的合并财务报表范围及其变化情况，详见“附注九、合并范围的变动”、“附注十、在其他主体中的权益”。

四、财务报表的编制基础

1、编制基础

本公司财务报表根据实际发生的交易和事项，按照财政部颁布的《企业会计准则》及其应用指南、解释及其他相关规定(以下合称“企业会计准则”)，以及中国证券监督管理委员会(以下简称“证监会”)《公开发行证券的公司信息披露编报规则第 15 号—财务报告的一般规定》(2023 年修订)的披露相关规定编制。

2、持续经营

√适用 □不适用

本公司对自 2025 年 12 月 31 日起 12 个月的持续经营能力进行了评价，未发现对持续经营能力产生重大怀疑的事项和情况。本财务报表以持续经营为基础列报。

五、重要会计政策及会计估计

具体会计政策和会计估计提示：

√适用 □不适用

本公司根据自身生产经营特点，确定存货核算方法、固定资产折旧、无形资产摊销、研发费用资本化条件以及收入确认政策，具体会计政策见附注五、16、附注五、21、附注五、26 和附注五、34。

1、遵循企业会计准则的声明

本财务报表符合企业会计准则的要求，真实、完整地反映了本公司 2025 年 12 月 31 日的合并及公司财务状况以及 2025 年的合并及公司经营成果和合并及公司现金流量等有关信息。

2、会计期间

本公司会计期间采用公历年度，即每年自 1 月 1 日起至 12 月 31 日止。

3、营业周期

√适用 □不适用

本公司的营业周期为 12 个月。

4、记账本位币

本公司及境内子公司以人民币为记账本位币，本公司合营企业及联营企业根据其经营所处的主要经济环境自行决定其记账本位币，编制财务报表时折算为人民币。本公司编制财务报表时所采用的货币为人民币。

5、重要性标准确定方法和选择依据

√适用 □不适用

项目	重要性标准
应收款项坏账准备收回或转回金额重要的	单项收回或转回金额占各类应收款项收回或转回总额的 30%以上，且单项收回或转回金额大于 500.00 万元
重要的应收款项实际核销	单项核销金额占应收款项核销总额 30%以上，且

	单项核销金额大于 500.00 万元
重要的在建工程项目	单项项目占在建工程期末余额的 30%以上，且单项项目金额大于 1000.00 万元
账龄超过 1 年的重要应付账款	单项金额占应付账款总额的 1%以上，且单项金额大于 500.00 万元
账龄超过 1 年或逾期的重要预收款项	单项金额占预收账款总额的 10%以上，且单项金额大于 500.00 万元
预收账款账面价值发生重大变动情况	单项账面价值变动占预收账款总额的 50%以上，且单项金额大于 500.00 万元
账龄超过 1 年的重要合同负债	单项金额占合同负债总额的 10%以上，且单项金额大于 500.00 万元
合同负债账面价值发生重大变动情况	单项账面价值变动占合同负债总额的 10%以上，且单项金额大于 500.00 万元
账龄超过 1 年或逾期的重要其他应付款	单项金额占其他应付款总额的 10%以上，且单项金额大于 500.00 万元
重要的非全资子公司/联合营企业/共同经营、纳入合并范围的重要境外经营实体/结构化主体	单一主体收入、净利润、净资产、资产总额占本公司合并报表相关项目的 10%以上
重要或有事项/日后事项/重要的承诺事项	金额超过收入的 10%
其他重要事项	金额超过资产总额的 10%

6、 同一控制下和非同一控制下企业合并的会计处理方法

√适用 □不适用

(1) 同一控制下的企业合并

对于同一控制下的企业合并，合并方在合并中取得的被合并方的资产、负债，除因会计政策不同而进行的调整以外，按合并日被合并方在最终控制方合并财务报表中的账面价值计量。合并对价的账面价值（或发行股份面值总额）与合并中取得的净资产账面价值的差额调整资本公积（股本溢价），资本公积（股本溢价）不足冲减的，调整留存收益。

通过多次交易分步实现同一控制下的企业合并

在个别财务报表中，以合并日持股比例计算的合并日应享有被合并方净资产在最终控制方合并财务报表中的账面价值的份额作为该项投资的初始投资成本；初始投资成本与合并前持有投资的账面价值加上合并日新支付对价的账面价值之和的差额，调整资本公积，资本公积不足冲减的，调整留存收益。

在合并财务报表中，合并方在合并中取得的被合并方的资产、负债，除因会计政策不同而进行的调整以外，按合并日在最终控制方合并财务报表中的账面价值计量；合并前持有投资的账面价值加上合并日新支付对价的账面价值之和，与合并中取得的净资产账面价值的差额，调整资本公积，资本公积不足冲减的，调整留存收益。合并方在取得被合并方控制权之前持有的长期股权投资，在取得原股权之日与合并方与被合并方同处于同一方最终控制之日孰晚日起至合并日之间已确认有关损益、其他综合收益和其他所有者权益变动，应分别冲减比较报表期间的期初留存收益或当期损益。

(2) 非同一控制下的企业合并

对于非同一控制下的企业合并，合并成本为购买日为取得对被购买方的控制权而付出的资产、发生或承担的负债以及发行的权益性证券的公允价值。在购买日，取得的被购买方的资产、负债及或有负债按公允价值确认。

对合并成本大于合并中取得的被购买方可辨认净资产公允价值份额的差额，确认为商誉，按成本扣除累计减值准备进行后续计量；对合并成本小于合并中取得的被购买方可辨认净资产公允价值份额的差额，经复核后计入当期损益。

通过多次交易分步实现非同一控制下的企业合并

在个别财务报表中，以购买日之前所持被购买方的股权投资的账面价值与购买日新增投资成本之和，作为该项投资的初始投资成本。购买日之前持有的股权投资因采用权益法核算而确认的其他综合收益，购买日对这部分其他综合收益不作处理，在处置该项投资时采用与被投资单位直接处置相关资产或负债相同的基础进行会计处理；因被投资方除净损益、其他综合收益和利润分配以外的其他所有者权益变动而确认的所有者权益，在处置该项投资时转入处置期间的当期损益。购买日之前持有的股权投资采用公允价值计量的，原计入其他综合收益的累计公允价值变动在改按成本法核算时转入留存收益。

在合并财务报表中，合并成本为购买日支付的对价与购买日之前已经持有的被购买方的股权在购买日的公允价值之和。对于购买日之前已经持有的被购买方的股权，按照该股权在购买日的公允价值进行重新计量，公允价值与其账面价值之间的差额计入当期收益；购买日之前已经持有的被购买方的股权涉及其他综合收益、其他所有者权益变动转为购买日当期收益，由于被投资方重新计量设定收益计划净负债或净资产变动而产生的其他综合收益除外。

(3) 企业合并中有关交易费用的处理

为进行企业合并发生的审计、法律服务、评估咨询等中介费用以及其他相关管理费用，于发生时计入当期损益。作为合并对价发行的权益性证券或债务性证券的交易费用，计入权益性证券或债务性证券的初始确认金额。

7、控制的判断标准和合并财务报表的编制方法

√适用 □不适用

(1) 合并范围

合并财务报表的合并范围以控制为基础予以确定。控制，是指本公司拥有对被投资单位的权力，通过参与被投资单位的相关活动而享有可变回报，并且有能力运用对被投资单位的权力影响其回报金额。子公司，是指被本公司控制的主体（含企业、被投资单位中可分割的部分、结构化主体等）。

(2) 合并财务报表的编制方法

合并财务报表以本公司和子公司的财务报表为基础，根据其他有关资料，由本公司编制。在编制合并财务报表时，本公司和子公司的会计政策和会计期间要求保持一致，公司间的重大交易和往来余额予以抵销。

在报告期内因同一控制下企业合并增加的子公司以及业务，视同该子公司以及业务自同受最终控制方控制之日起纳入本公司的合并范围，将其自同受最终控制方控制之日起的经营成果、现金流量分别纳入合并利润表、合并现金流量表中。

在报告期内因同一控制下企业合并增加的子公司以及业务，视同该子公司以及业务自同受最终控制方控制之日起纳入本公司的合并范围，将其自同受最终控制方控制之日起的经营成果、现金流量分别纳入合并利润表、合并现金流量表中。

子公司的股东权益中不属于本公司所拥有的部分，作为少数股东权益在合并资产负债表中股东权益项下单独列示；子公司当期净损益中属于少数股东权益的份额，在合并利润表中净利润项

目下以“少数股东损益”项目列示。少数股东分担的子公司的亏损超过了少数股东在该子公司期初所有者权益中所享有的份额，其余仍冲减少数股东权益。

（3）购买子公司少数股东股权

因购买少数股权新取得的长期股权投资成本与按照新增持股比例计算应享有子公司自购买日或合并日开始持续计算的净资产份额之间的差额，以及在不丧失控制权的情况下因部分处置对子公司的股权投资而取得的处置价款与处置长期股权投资相对应享有子公司自购买日或合并日开始持续计算的净资产份额之间的差额，均调整合并资产负债表中的资本公积，资本公积不足冲减的，调整留存收益。

（4）丧失子公司控制权的处理

因处置部分股权投资或其他原因丧失了对原有子公司控制权的，剩余股权按照其在丧失控制权日的公允价值进行重新计量；处置股权取得的对价与剩余股权公允价值之和，减去按原持股比例计算应享有原有子公司自购买日开始持续计算的净资产账面价值的份额与商誉之和，形成的差额计入丧失控制权当期的投资收益。

与原有子公司的股权投资相关的其他综合收益等，在丧失控制权时转入当期损益，由于被投资方重新计量设定收益计划净负债或净资产变动而产生的其他综合收益除外。

（5）分步处置股权直至丧失控制权的处理

通过多次交易分步处置股权直至丧失控制权的各项交易的条款、条件以及经济影响符合以下一种或多种情况的，本公司将多次交易事项作为一揽子交易进行会计处理：

- ①这些交易是同时或者在考虑了彼此影响的情况下订立的；
- ②这些交易整体才能达成一项完整的商业结果；
- ③一项交易的发生取决于其他至少一项交易的发生；
- ④一项交易单独看是不经济的，但是和其他交易一并考虑时是经济的。

在个别财务报表中，分步处置股权直至丧失控制权的各项交易不属于“一揽子交易”的，结转每一次处置股权相对应的长期股权投资的账面价值，所得价款与处置长期股权投资账面价值之间的差额计入当期投资收益；属于“一揽子交易”的，在丧失控制权之前每一次处置价款与所处置的股权对应的长期股权投资账面价值之间的差额，先确认为其他综合收益，到丧失控制权时再一并转入丧失控制权的当期损益。

在合并财务报表中，分步处置股权直至丧失控制权时，剩余股权的计量以及有关处置股权损益的核算比照前述“丧失子公司控制权的处理”。在丧失控制权之前每一次处置价款与处置投资对应的享有该子公司自购买日开始持续计算的净资产账面价值份额之间的差额，分别进行如下处理：

- ①属于“一揽子交易”的，确认为其他综合收益。在丧失控制权时一并转入丧失控制权当期的损益。
- ②不属于“一揽子交易”的，作为权益性交易计入资本公积。在丧失控制权时不得转入丧失控制权当期的损益。

8、合营安排分类及共同经营会计处理方法

适用 不适用

合营安排，是指一项由两个或两个以上的参与方共同控制的安排。本公司合营安排分为共同经营和合营企业。

(1) 共同经营

共同经营是指本公司享有该安排相关资产且承担该安排相关负债的合营安排。

本公司确认与共同经营中利益份额相关的下列项目，并按照相关企业会计准则的规定进行会计处理：

- A、确认单独所持有的资产，以及按其份额确认共同持有的资产；
- B、确认单独所承担的负债，以及按其份额确认共同承担的负债；
- C、确认出售其享有的共同经营产出份额所产生的收入；
- D、按其份额确认共同经营因出售产出所产生的收入；
- E、确认单独所发生的费用，以及按其份额确认共同经营发生的费用。

(2) 合营企业

合营企业是指本公司仅对该安排的净资产享有权利的合营安排。

本公司按照长期股权投资有关权益法核算的规定对合营企业的投资进行会计处理。

9、现金及现金等价物的确定标准

现金是指库存现金以及可以随时用于支付的存款。现金等价物，是指本公司持有的期限短、流动性强、易于转换为已知金额现金、价值变动风险很小的投资。

10、外币业务和外币报表折算

适用 不适用

(1) 本公司发生外币业务，按交易发生日的即期汇率折算为记账本位币金额。

资产负债表日，对外币货币性项目，采用资产负债表日即期汇率折算。因资产负债表日即期汇率与初始确认时或者前一资产负债表日即期汇率不同而产生的汇兑差额，计入当期损益；对以历史成本计量的外币非货币性项目，仍采用交易发生日的即期汇率折算；对以公允价值计量的外币非货币性项目，采用公允价值确定日的即期汇率折算，折算后的记账本位币金额与原记账本位币金额的差额，根据非货币性项目的性质计入当期损益或其他综合收益。

(2) 外币财务报表的折算

本公司在编制合并财务报表时将境外经营的财务报表折算为人民币，其中：外币资产负债表中资产、负债类项目采用资产负债表日的即期汇率折算；所有者权益类项目除“未分配利润”外，均按业务发生时的即期汇率折算；利润表中的收入与费用项目，采用交易当期平均汇率或加权平均汇率折算。上述折算产生的外币报表折算差额，在其他综合收益项目中列示。外币现金流量采用交易当期平均汇率或加权平均汇率折算。汇率变动对现金的影响额，在现金流量表中单独列示。

11、金融工具

√适用 □不适用

金融工具是指形成一方的金融资产，并形成其他方的金融负债或权益工具的合同。

(1) 金融工具的确认和终止确认

本公司于成为金融工具合同的一方时确认一项金融资产或金融负债。

金融资产满足下列条件之一的，终止确认：

- ①收取该金融资产现金流量的合同权利终止；
- ②该金融资产已转移，且符合下述金融资产转移的终止确认条件。

金融负债的现时义务全部或部分已经解除的，终止确认该金融负债或其一部分。本公司（债务人）与债权人之间签订协议，以承担新金融负债方式替换现存金融负债，且新金融负债与现存金融负债的合同条款实质上不同的，终止确认现存金融负债，并同时确认新金融负债。

以常规方式买卖金融资产，按交易日进行会计确认和终止确认。

常规方式买卖金融资产，是指按照合同条款的约定，在法规或通行惯例规定的期限内收取或交付金融资产。交易日，是指本公司承诺买入或卖出金融资产的日期。

(2) 金融资产分类和计量

本公司在初始确认时根据管理金融资产的业务模式和金融资产的合同现金流量特征，将金融资产分为以下三类：以摊余成本计量的金融资产、以公允价值计量且其变动计入其他综合收益的金融资产、以公允价值计量且其变动计入当期损益的金融资产。

除不具有重大融资成分的应收账款外，金融资产在初始确认时以公允价值计量，但是初始确认应收账款未包含重大融资成分或不考虑不超过一年的融资成分的，按照其根据收入的会计政策确定的交易价格进行初始计量。对于以公允价值计量且其变动计入当期损益的金融资产，相关交易费用直接计入当期损益，其他类别的金融资产相关交易费用计入其初始确认金额。

①以摊余成本计量的金融资产

本公司将同时符合下列条件且未被指定为以公允价值计量且其变动计入当期损益的金融资产，分类为以摊余成本计量的金融资产：

本公司管理该金融资产的业务模式是以收取合同现金流量为目标；

该金融资产的合同条款规定，在特定日期产生的现金流量，仅为对本金和以未偿付本金金额为基础的利息的支付。

初始确认后，对于该类金融资产采用实际利率法以摊余成本计量。以摊余成本计量且不属于任何套期关系的一部分的金融资产所产生的利得或损失，在终止确认、按照实际利率法摊销或确认减值时，计入当期损益。

②以公允价值计量且其变动计入其他综合收益的金融资产

A、以公允价值计量且其变动计入其他综合收益的债务工具投资金融资产

本公司将同时符合下列条件且未被指定为以公允价值计量且其变动计入当期损益的金融资产，分类为以公允价值计量且其变动计入其他综合收益的债务工具投资金融资产：

本公司管理该金融资产的业务模式既以收取合同现金流量为目标又以出售该金融资产为目标；

该金融资产的合同条款规定，在特定日期产生的现金流量，仅为对本金和以未偿付本金金额为基础的利息的支付。

初始确认后，对于此类金融资产，采用公允价值进行后续计量。其折价或溢价采用实际利率法进行摊销并确认为利息收入或费用。除减值损失及外币货币性金融资产的汇兑差额确认为当期损益外，此类金融资产的公允价值变动作为其他综合收益确认，直到该金融资产终止确认时，其累计利得或损失转入当期损益。与此类金融资产相关利息收入，计入当期损益。

B、以公允价值计量且其变动计入其他综合收益的权益工具投资金融资产

本公司不可撤销地选择将部分非交易性权益工具投资指定为以公允价值计量且其变动计入其他综合收益的金融资产，该指定在单项投资的基础上作出，且相关投资从发行方的角度符合权益工具的定义。

初始确认后，对于该类金融资产以公允价值进行后续计量。满足条件的股利收入计入损益，其他利得或损失及公允价值变动计入其他综合收益。终止确认时，将之前计入其他综合收益的累计利得或损失从其他综合收益中转出，计入留存收益。

③以公允价值计量且其变动计入当期损益的金融资产

除上述以摊余成本计量和以公允价值计量且其变动计入其他综合收益的金融资产外，本公司将其余所有的金融资产分类为以公允价值计量且其变动计入当期损益的金融资产。在初始确认时，为消除或显著减少会计错配，本公司将部分本应以摊余成本计量或以公允价值计量且其变动计入其他综合收益的金融资产不可撤销地指定为以公允价值计量且其变动计入当期损益的金融资产。

初始确认后，对于该类金融资产以公允价值进行后续计量，产生的利得或损失（包括利息和股利收入）计入当期损益，除非该金融资产属于套期关系的一部分。

管理金融资产的业务模式，是指本公司如何管理金融资产以产生现金流量。业务模式决定本公司所管理金融资产现金流量的来源是收取合同现金流量、出售金融资产还是两者兼有。本公司以客观事实为依据、以关键管理人员决定的对金融资产进行管理的特定业务目标为基础，确定管理金融资产的业务模式。

本公司对金融资产的合同现金流量特征进行评估，以确定相关金融资产在特定日期产生的合同现金流量是否仅为对本金和以未偿付本金金额为基础的利息的支付。其中，本金是指金融资产在初始确认时的公允价值；利息包括对货币时间价值、与特定时期未偿付本金金额相关的信用风险、以及其他基本借贷风险、成本和利润的对价。此外，本公司对可能导致金融资产合同现金流量的时间分布或金额发生变更的合同条款进行评估，以确定其是否满足上述合同现金流量特征的要求。

仅在本公司改变管理金融资产的业务模式时，所有受影响的相关金融资产在业务模式发生变更后的首个报告期间的第一天进行重分类，否则金融资产在初始确认后不得进行重分类。

(3) 金融负债分类和计量

本公司的金融负债于初始确认时分类为：以公允价值计量且其变动计入当期损益的金融负债、以摊余成本计量的金融负债。对于未划分为以公允价值计量且其变动计入当期损益的金融负债的，相关交易费用计入其初始确认金额。

以公允价值计量且其变动计入当期损益的金融负债

以公允价值计量且其变动计入当期损益的金融负债，包括交易性金融负债和初始确认时指定为以公允价值计量且其变动计入当期损益的金融负债。对于此类金融负债，按照公允价值进行后续计量，公允价值变动形成的利得或损失以及与该等金融负债相关的股利和利息支出计入当期损益。

以摊余成本计量的金融负债

其他金融负债采用实际利率法，按摊余成本进行后续计量，终止确认或摊销产生的利得或损失计入当期损益。

财务担保合同

财务担保合同不属于指定为以公允价值计量且其变动计入当期损益的金融负债，在初始确认时按公允价值计量，随后按照采用预期信用损失模型确定的预计负债的损失准备以及初始确认金额扣除累计摊销额后的余额两者之中的较高者进行后续计量。

金融负债与权益工具的区分

金融负债，是指符合下列条件之一的负债：

- ①向其他方交付现金或其他金融资产的合同义务。
- ②在潜在不利条件下，与其他方交换金融资产或金融负债的合同义务。
- ③将来须用或可用企业自身权益工具进行结算的非衍生工具合同，且企业根据该合同将交付可变数量的自身权益工具。
- ④将来须用或可用企业自身权益工具进行结算的衍生工具合同，但以固定数量的自身权益工具交换固定金额的现金或其他金融资产的衍生工具合同除外。

权益工具，是指能证明拥有某个企业在扣除所有负债后的资产中剩余权益的合同。

如果本公司不能无条件地避免以交付现金或其他金融资产来履行一项合同义务，则该合同义务符合金融负债的定义。

如果一项金融工具须用或可用本公司自身权益工具进行结算，需要考虑用于结算该工具的本公司自身权益工具，是作为现金或其他金融资产的替代品，还是为了使该工具持有方享有在发行方扣除所有负债后的资产中的剩余权益。如果是前者，该工具是本公司的金融负债；如果是后者，该工具是本公司的权益工具。

(4) 衍生金融工具及嵌入衍生工具

本公司衍生金融工具包括远期外汇合约、货币汇率互换合同、利率互换合同及外汇期权合同等。初始以衍生交易合同签订当日的公允价值进行计量，并以其公允价值进行后续计量。公允价值为正数的衍生金融工具确认为一项资产，公允价值为负数的确认为一项负债。因公允价值变动而产生的任何不符合套期会计规定的利得或损失，直接计入当期损益。

对包含嵌入衍生工具的混合工具，如主合同为金融资产的，混合工具作为一个整体适用金融资产分类的相关规定。如主合同并非金融资产，且该混合工具不是以公允价值计量且其变动计入当期损益进行会计处理，嵌入衍生工具与该主合同在经济特征及风险方面不存在紧密关系，且与嵌入衍生工具条件相同，单独存在的工具符合衍生工具定义的，嵌入衍生工具从混合工具中分拆，作为单独的衍生金融工具处理。如果无法在取得时或后续的资产负债表日对嵌入衍生工具进行单独计量，则将混合工具整体指定为以公允价值计量且其变动计入当期损益的金融资产或金融负债。

(5) 金融工具的公允价值

金融资产和金融负债的公允价值确定方法见附注三、12。

(6) 金融资产减值

本公司以预期信用损失为基础，对下列项目进行减值会计处理并确认损失准备：

以摊余成本计量的金融资产；

以公允价值计量且其变动计入其他综合收益的应收款项和债权投资；

《企业会计准则第 14 号——收入》定义的合同资产；

租赁应收款；

财务担保合同（以公允价值计量且其变动计入当期损益、金融资产转移不符合终止确认条件或继续涉入被转移金融资产所形成的除外）。

预期信用损失的计量

预期信用损失，是指以发生违约的风险为权重的金融工具信用损失的加权平均值。信用损失，是指本公司按照原实际利率折现的、根据合同应收的所有合同现金流量与预期收取的所有现金流量之间的差额，即全部现金短缺的现值。

本公司对于处于不同阶段的金融工具的预期信用损失分别进行计量。金融工具自初始确认后信用风险未显著增加的，处于第一阶段，本公司按照未来 12 个月内的预期信用损失计量损失准备；金融工具自初始确认后信用风险已显著增加但尚未发生信用减值的，处于第二阶段，本公司按照该工具整个存续期的预期信用损失计量损失准备；金融工具自初始确认后已经发生信用减值的，处于第三阶段，本公司按照该工具整个存续期的预期信用损失计量损失准备。

对于在资产负债表日具有较低信用风险的金融工具，本公司假设其信用风险自初始确认后并未显著增加，按照未来 12 个月内的预期信用损失计量损失准备。

整个存续期预期信用损失，是指因金融工具整个预计存续期内所有可能发生的违约事件而导致的预期信用损失。未来 12 个月内预期信用损失，是指因资产负债表日后 12 个月内（若金融工具的预计存续期少于 12 个月，则为预计存续期）可能发生的金融工具违约事件而导致的预期信用损失，是整个存续期预期信用损失的一部分。

在计量预期信用损失时，本公司需考虑的最长期限为企业面临信用风险的最长合同期限（包括考虑续约选择权）。

本公司对于处于第一阶段和第二阶段、以及较低信用风险的金融工具，按照其未扣除减值准备的账面余额和实际利率计算利息收入。对于处于第三阶段的金融工具，按照其账面余额减已计提减值准备后的摊余成本和实际利率计算利息收入。

对于应收票据、应收账款，无论是否存在重大融资成分，本公司始终按照相当于整个存续期内预期信用损失的金额计量其损失准备。

本公司依据信用风险特征对应收票据及应收账款、合同资产和租赁应收款划分组合，在组合基础上计算预期信用损失，确定组合的依据如下：

A、应收票据

应收票据组合 1：银行承兑汇票

应收票据组合 2：商业承兑汇票

B、应收账款

应收账款组合 1：影视剧分账应收款项

应收账款组合 2：商品销售应收款项

应收账款组合 3：合并内公司应收款项

对于划分为组合的应收账款，本公司参考历史信用损失经验，结合当前状况以及对未来经济状况的预测，编制应收账款账龄与整个存续期预期信用损失率对照表，计算预期信用损失。

对于划分为组合的应收票据和合同资产，本公司参考历史信用损失经验，结合当前状况以及对未来经济状况的预测，通过违约风险敞口和整个存续期预期信用损失率，计算预期信用损失。

其他应收款

本公司依据信用风险特征将其他应收款划分为若干组合，在组合基础上计算预期信用损失，确定组合的依据如下：

其他应收款组合 1：押金和保证金

其他应收款组合 2：应收往来款项

其他应收款组合 3：合并范围内公司应收款项

对划分为组合的其他应收款，本公司通过违约风险敞口和未来 12 个月内或整个存续期预期信用损失率，计算预期信用损失。

长期应收款

本公司的长期应收款包括应收融资租赁款、应收分期收款销售商品款、应收分期收款提供劳务款等款项。

本公司依据信用风险特征将应收融资租赁款、应收分期收款销售商品款、应收分期收款提供劳务款划分为若干组合，在组合基础上计算预期信用损失，确定组合的依据如下：

其他长期应收款

其他长期应收款组合 1：应收融资租赁款

其他长期应收款组合 2：应收分期收款销售商品款

其他长期应收款组合 3：应收其他款项

对于应收融资租赁款、应收分期收款销售商品款、应收分期收款提供劳务款，本公司参考历史信用损失经验，结合当前状况以及对未来经济状况的预测，通过违约风险敞口和整个存续期预期信用损失率，计算预期信用损失。

除应收融资租赁款、应收分期收款销售商品款、应收分期收款提供劳务款之外的划分为组合的其他应收款和长期应收款，通过违约风险敞口和未来 12 个月内或整个存续期预期信用损失率，计算预期信用损失。

债权投资、其他债权投资

对于债权投资和其他债权投资，本公司按照投资的性质，根据交易对手和风险敞口的各种类型，通过违约风险敞口和未来 12 个月内或整个存续期预期信用损失率，计算预期信用损失。

信用风险显著增加的评估

本公司通过比较金融工具在资产负债表日发生违约的风险与在初始确认日发生违约的风险，以确定金融工具预计存续期内发生违约风险的相对变化，以评估金融工具的信用风险自初始确认后是否已显著增加。

在确定信用风险自初始确认后是否显著增加时，本公司考虑无须付出不必要的额外成本或努力即可获得的合理且有依据的信息，包括前瞻性信息。本公司考虑的信息包括：

债务人未能按合同到期日支付本金和利息的情况；

已发生的或预期的金融工具的外部或内部信用评级（如有）的严重恶化；

已发生的或预期的债务人经营成果的严重恶化；

现存的或预期的技术、市场、经济或法律环境变化，并将对债务人对本公司的还款能力产生重大不利影响。

根据金融工具的性质，本公司以单项金融工具或金融工具组合为基础评估信用风险是否显著增加。以金融工具组合为基础进行评估时，本公司可基于共同信用风险特征对金融工具进行分类，例如逾期信息和信用风险评级。

如果逾期超过 30 日，本公司确定金融工具的信用风险已经显著增加。

已发生信用减值的金融资产

本公司在资产负债表日评估以摊余成本计量的金融资产和以公允价值计量且其变动计入其他综合收益的债权投资是否已发生信用减值。当对金融资产预期未来现金流量具有不利影响的一项或多项事件发生时，该金融资产成为已发生信用减值的金融资产。金融资产已发生信用减值的证据包括下列可观察信息：

发行方或债务人发生重大财务困难；

债务人违反合同，如偿付利息或本金违约或逾期等；

本公司出于与债务人财务困难有关的经济或合同考虑，给予债务人在任何其他情况下都不会做出的让步；

债务人很可能破产或进行其他财务重组；

发行方或债务人财务困难导致该金融资产的活跃市场消失。

预期信用损失准备的列报

为反映金融工具的信用风险自初始确认后的变化，本公司在每个资产负债表日重新计量预期信用损失，由此形成的损失准备的增加或转回金额，应当作为减值损失或利得计入当期损益。对于以摊余成本计量的金融资产，损失准备抵减该金融资产在资产负债表中列示的账面价值；对于以公允价值计量且其变动计入其他综合收益的债权投资，本公司在其他综合收益中确认其损失准备，不抵减该金融资产的账面价值。

核销

如果本公司不再合理预期金融资产合同现金流量能够全部或部分收回，则直接减记该金融资产的账面余额。这种减记构成相关金融资产的终止确认。这种情况通常发生在本公司确定债务人没有资产或收入来源可产生足够的现金流量以偿还将被减记的金额。但是，按照本公司收回到期款项的程序，被减记的金融资产仍可能受到执行活动的影响。

已减记的金融资产以后又收回的，作为减值损失的转回计入收回当期的损益。

(7) 金融资产转移

金融资产转移，是指将金融资产让与或交付给该金融资产发行方以外的另一方（转入方）。

本公司已将金融资产所有权上几乎所有的风险和报酬转移给转入方的，终止确认该金融资产；保留了金融资产所有权上几乎所有的风险和报酬的，不终止确认该金融资产。

本公司既没有转移也没有保留金融资产所有权上几乎所有的风险和报酬的，分别下列情况处理：放弃了对该金融资产控制的，终止确认该金融资产并确认产生的资产和负债；未放弃对该金融资产控制的，按照其继续涉入所转移金融资产的程度确认有关金融资产，并相应确认有关负债。

(8) 金融资产和金融负债的抵销

当本公司具有抵销已确认金融资产和金融负债的法定权利，且目前可执行该种法定权利，同时本公司计划以净额结算或同时变现该金融资产和清偿该金融负债时，金融资产和金融负债以相互抵销后的金额在资产负债表内列示。除此以外，金融资产和金融负债在资产负债表内分别列示，不予相互抵销。

12、 应收票据

√适用 □不适用

按照信用风险特征组合计提坏账准备的组合类别及确定依据

√适用 □不适用

详见附注五、11 金融工具政策。

基于账龄确认信用风险特征组合的账龄计算方法

√适用 □不适用

详见附注五、11 金融工具政策。

按照单项计提坏账准备的单项计提判断标准

√适用 □不适用

详见附注五、11 金融工具政策。

13、 应收账款

√适用 □不适用

按照信用风险特征组合计提坏账准备的组合类别及确定依据

√适用 □不适用

详见附注五、11 金融工具政策。

基于账龄确认信用风险特征组合的账龄计算方法

√适用 □不适用

详见附注五、11 金融工具政策。

按照单项计提坏账准备的认定单项计提判断标准

√适用 □不适用

详见附注五、11 金融工具政策。

14、 应收款项融资

√适用 □不适用

按照信用风险特征组合计提坏账准备的组合类别及确定依据

√适用 □不适用

详见附注五、11 金融工具政策。

基于账龄确认信用风险特征组合的账龄计算方法

√适用 □不适用

详见附注五、11 金融工具政策。

按照单项计提坏账准备的单项计提判断标准

√适用 □不适用

详见附注五、11 金融工具政策。

15、 其他应收款

√适用 □不适用

按照信用风险特征组合计提坏账准备的组合类别及确定依据

√适用 □不适用

详见附注五、11 金融工具政策。

基于账龄确认信用风险特征组合的账龄计算方法

√适用 □不适用

详见附注五、11 金融工具政策。

按照单项计提坏账准备的单项计提判断标准

√适用 □不适用

详见附注五、11 金融工具政策。

16、 存货

√适用 □不适用

存货类别、发出计价方法、盘存制度、低值易耗品和包装物的摊销方法

√适用 □不适用

(1) 存货的分类

本公司存货分为原材料、在产品、低值易耗品、包装物、库存商品、发出商品、影视剧版权、制作中影视剧及影视剧本等。

(2) 发出存货的计价方法

本公司存货取得时按实际成本计价。原材料、在产品、库存商品、发出商品等发出时采用加权平均法计价。

(3) 存货的盘存制度

本公司存货盘存制度采用永续盘存制。

(4) 低值易耗品和包装物的摊销方法

本公司低值易耗品领用时采用一次转销法摊销。

周转用包装物按照预计的使用次数分次计入成本费用。

(5) 影视剧版权、制作中影视剧及影视剧本的核算方法

影视剧版权即由本公司制作或购入的影视剧，以实际成本减去累计摊销及已识别减值计量。影视剧版权的成本按年内实际赚取的收入与预计可取得总收入之比例，扣除预计剩余价值后摊销，预计剩余价值包括尚拥有影片著作权时象征性保留的 1 元余额。摊销年限一般为 2 至 20 年。如出现减值，则未摊销结余按其估计可收回金额计量。

制作中影视剧指制作中影片及影视剧集，按至今所产生制作成本开支减去可预见亏损计量。拥有版权的制作成本于完成制作时结转至影视剧版权，无版权的有关制作成本于制作完成时即结转制作劳务成本。

影视剧本按实际成本计价。

存货跌价准备的确认标准和计提方法

适用 不适用

存货可变现净值的确定依据及存货跌价准备的计提方法

存货可变现净值是按存货的估计售价减去至完工时估计将要发生的成本、估计的销售费用以及相关税费后的金额。在确定存货的可变现净值时，以取得的确凿证据为基础，同时考虑持有存货的目的以及资产负债表日后事项的影响。

资产负债表日，存货成本高于其可变现净值的，计提存货跌价准备。本公司通常按照单个存货项目计提存货跌价准备，资产负债表日，以前减记存货价值的影响因素已经消失的，存货跌价准备在原已计提的金额内转回。

按照组合计提存货跌价准备的组合类别及确定依据、不同类别存货可变现净值的确定依据

适用 不适用

基于库龄确认存货可变现净值的各库龄组合可变现净值的计算方法和确定依据

适用 不适用

17、合同资产

适用 不适用

合同资产的确认方法及标准

√适用 □不适用

详见附注五、35 合同成本政策。

按照信用风险特征组合计提坏账准备的组合类别及确定依据

√适用 □不适用

详见附注五、35 合同成本政策。

基于账龄确认信用风险特征组合的账龄计算方法

√适用 □不适用

详见附注五、35 合同成本政策。

按照单项计提坏账准备的认定单项计提判断标准

√适用 □不适用

详见附注五、35 合同成本政策。

18、 持有待售的非流动资产或处置组

√适用 □不适用

本公司主要通过出售（包括具有商业实质的非货币性资产交换）而非持续使用一项非流动资产或处置组收回其账面价值时，该非流动资产或处置组被划分为持有待售类别。

上述非流动资产不包括采用公允价值模式进行后续计量的投资性房地产、采用公允价值减去出售费用后的净额计量的生物资产、职工薪酬形成的资产、金融资产、递延所得税资产及保险合同产生的权利。

处置组，是指在一项交易中作为整体通过出售或其他方式一并处置的一组资产，以及在该交易中转让的与这些资产直接相关的负债。在特定情况下，处置组包括企业合并中取得的商誉等。

划分为持有待售的非流动资产或处置组的确认标准和会计处理方法

√适用 □不适用

同时满足下列条件的非流动资产或处置组被划分为持有待售类别：根据类似交易中出售此类资产或处置组的惯例，该非流动资产或处置组在当前状况下即可立即出售；出售极可能发生，即已经就一项出售计划作出决议且获得确定的购买承诺，预计出售将在一年内完成。因出售对子公司的投资等原因导致丧失对子公司控制权的，无论出售后本公司是否保留部分权益性投资，在拟出售的对子公司投资满足持有待售类别划分条件时，在个别财务报表中将对子公司投资整体划分为持有待售类别，在合并财务报表中将子公司所有资产和负债划分为持有待售类别。

初始计量或在资产负债表日重新计量持有待售的非流动资产或处置组时，账面价值高于公允价值减去出售费用后净额的差额确认为资产减值损失。对于持有待售的处置组确认的资产减值损失金额，先抵减处置组中商誉的账面价值，再根据处置组中的各项非流动资产账面价值所占比重，按比例抵减其账面价值。

后续资产负债表日持有待售的非流动资产或处置组公允价值减去出售费用后的净额增加的，以前减记的金额予以恢复，并在划分为持有待售类别后确认的资产减值损失金额内转回，转回金额计入当期损益。已抵减的商誉账面价值不得转回。

持有待售的非流动资产和持有待售的处置组中的资产不计提折旧或进行摊销；持有待售的处置组中负债的利息和其他费用继续予以确认。被划分为持有待售的联营企业或合营企业的全部或部分投资，对于划分为持有待售的部分停止权益法核算，保留的部分（未被划分为持有待售类别）

则继续采用权益法核算；当本公司因出售丧失对联营企业和合营企业的重大影响时，停止使用权益法。

某项非流动资产或处置组被划分为持有待售类别，但后来不再满足持有待售类别划分条件的，本公司停止将其划分为持有待售类别，并按照下列两项金额中较低者计量：

①该资产或处置组被划分为持有待售类别之前的账面价值，按照其假定在没有被划分为持有待售类别的情况下本应确认的折旧、摊销或减值进行调整后的金额；

②可收回金额。

终止经营的认定标准和列报方法

适用 不适用

终止经营，是指满足下列条件之一的已被本公司处置或被本公司划分为持有待售类别的、能够单独区分的组成部分：

①该组成部分代表一项独立的主要业务或一个单独的主要经营地区。

②该组成部分是拟对一项独立的主要业务或一个单独的主要经营地区进行处置的一项相关联计划的一部分。

③该组成部分是专为转售而取得的子公司。

本公司在资产负债表中将持有待售的非流动资产或持有待售的处置组中的资产列报于“持有待售资产”，将持有待售的处置组中的负债列报于“持有待售负债”。

本公司在利润表中分别列示持续经营损益和终止经营损益。不符合终止经营定义的持有待售的非流动资产或处置组，其减值损失和转回金额及处置损益作为持续经营损益列报。终止经营的减值损失和转回金额等经营损益及处置损益作为终止经营损益列报。

拟结束使用而非出售且满足终止经营定义中有关组成部分的条件的处置组，自其停止使用日起作为终止经营列报。

对于当期列报的终止经营，在当期财务报表中，原来作为持续经营损益列报的信息被重新作为可比会计期间的终止经营损益列报。终止经营不再满足持有待售类别划分条件的，在当期财务报表中，原来作为终止经营损益列报的信息被重新作为可比会计期间的持续经营损益列报。

19、长期股权投资

适用 不适用

长期股权投资包括对子公司、合营企业和联营企业的权益性投资。本公司能够对被投资单位施加重大影响的，为本公司的联营企业。

(1) 初始投资成本确定

形成企业合并的长期股权投资：同一控制下企业合并取得的长期股权投资，在合并日按照取得被合并方所有者权益在最终控制方合并财务报表中的账面价值份额作为投资成本；被合并方在合并日的净资产账面价值为负数的，初始投资成本按零确定。非同一控制下企业合并取得的长期股权投资，按照合并成本作为长期股权投资的投资成本。

对于以企业合并以外的其他方式取得的长期股权投资：支付现金取得的长期股权投资，按照实际支付的购买价款作为初始投资成本；发行权益性证券取得的长期股权投资，以发行权益性证券的公允价值作为初始投资成本。

（2）后续计量及损益确认方法

本公司能够对被投资单位实施控制的长期股权投资采用成本法核算，除非投资符合持有待售的条件；对联营企业和合营企业的投资，采用权益法核算。

采用成本法核算的长期股权投资，除取得投资时实际支付的价款或对价中包含的已宣告但尚未发放的现金股利或利润外，被投资单位宣告分派的现金股利或利润，确认为投资收益计入当期损益。

采用权益法核算的长期股权投资，初始投资成本大于投资时应享有被投资单位可辨认净资产公允价值份额的，不调整长期股权投资的投资成本；初始投资成本小于投资时应享有被投资单位可辨认净资产公允价值份额的，对长期股权投资的账面价值进行调整，差额计入投资当期的损益。

采用权益法核算时，按照应享有或应分担的被投资单位实现的净损益和其他综合收益的份额，分别确认投资收益和其他综合收益，同时调整长期股权投资的账面价值；按照被投资单位宣告分派的利润或现金股利计算应享有的部分，相应减少长期股权投资的账面价值；被投资单位除净损益、其他综合收益和利润分配以外所有者权益的其他变动，调整长期股权投资的账面价值并计入资本公积（其他资本公积）。在确认应享有被投资单位净损益的份额时，以取得投资时被投资单位各项可辨认资产等的公允价值为基础，并按照本公司的会计政策及会计期间，对被投资单位的净利润进行调整后确认。

因追加投资等原因能够对被投资单位施加重大影响或实施共同控制但不构成控制的，在转换日，按照原股权的公允价值加上新增投资成本之和，作为改按权益法核算的初始投资成本。原股权分类为以公允价值计量且其变动计入其他综合收益的非交易性权益工具投资的，与其相关的原计入其他综合收益的累计公允价值变动在改按权益法核算时转入留存收益。

因处置部分股权投资等原因丧失了对被投资单位的共同控制或重大影响的，处置后的剩余股权在丧失共同控制或重大影响之日改按《企业会计准则第 22 号—金融工具确认和计量》进行会计处理，公允价值与账面价值之间的差额计入当期损益。原股权投资因采用权益法核算而确认的其他综合收益，在终止采用权益法核算时采用与被投资单位直接处置相关资产或负债相同的基础进行会计处理；原股权投资相关的其他所有者权益变动转入当期损益。

因处置部分股权投资等原因丧失了对被投资单位的控制的，处置后的剩余股权能够对被投资单位实施共同控制或施加重大影响的，改按权益法核算，并对该剩余股权视同自取得时即采用权益法核算进行调整；处置后的剩余股权不能对被投资单位实施共同控制或施加重大影响的，改按《企业会计准则第 22 号—金融工具确认和计量》的有关规定进行会计处理，其在丧失控制之日的公允价值与账面价值之间的差额计入当期损益。

因其他投资方增资而导致本公司持股比例下降、从而丧失控制权但能对被投资单位实施共同控制或施加重大影响的，按照新的持股比例确认本公司应享有的被投资单位因增资扩股而增加净资产的份额，与应结转持股比例下降部分所对应的长期股权投资原账面价值之间的差额计入当期损益；然后，按照新的持股比例视同自取得投资时即采用权益法核算进行调整。

本公司与联营企业及合营企业之间发生的未实现内部交易损益按照持股比例计算归属于本公司的部分，在抵销基础上确认投资损益。但本公司与被投资单位发生的未实现内部交易损失，属于所转让资产减值损失的，不予以抵销。

（3）确定对被投资单位具有共同控制、重大影响的依据

共同控制，是指按照相关约定对某项安排所共有的控制，并且该安排的相关活动必须经过分享控制权的参与方一致同意后才能决策。在判断是否存在共同控制时，首先判断是否由所有参与方或参与方组合集体控制该安排，其次再判断该安排相关活动的决策是否必须经过这些集体控制该安排的参与方一致同意。如果所有参与方或一组参与方必须一致行动才能决定某项安排的相关活动，则认为所有参与方或一组参与方集体控制该安排；如果存在两个或两个以上的参与方组合能够集体控制某项安排的，不构成共同控制。判断是否存在共同控制时，不考虑享有的保护性权利。

重大影响，是指投资方对被投资单位的财务和经营政策有参与决策的权力，但并不能够控制或者与其他方一起共同控制这些政策的制定。在确定能否对被投资单位施加重大影响时，考虑投资方直接或间接持有被投资单位的表决权股份以及投资方及其他方持有的当期可执行潜在表决权在假定转换为对被投资方单位的股权后产生的影响，包括被投资单位发行的当期可转换的认股权证、股份期权及可转换公司债券等的影响。

当本公司直接或通过子公司间接拥有被投资单位 20%（含 20%）以上但低于 50%的表决权股份时，一般认为对被投资单位具有重大影响，除非有明确证据表明该种情况下不能参与被投资单位的生产经营决策，不形成重大影响；本公司拥有被投资单位 20%（不含）以下的表决权股份时，一般不认为对被投资单位具有重大影响，除非有明确证据表明该种情况下能够参与被投资单位的生产经营决策，形成重大影响。

（4）持有待售的权益性投资

对联营企业或合营企业的权益性投资全部或部分分类为持有待售资产的，相关会计处理见附注三、14。

对于未划分为持有待售资产的剩余权益性投资，采用权益法进行会计处理。

已划分为持有待售的对联营企业或合营企业的权益性投资，不再符合持有待售资产分类条件的，从被分类为持有待售资产之日起采用权益法进行追溯调整。

（5）减值测试方法及减值准备计提方法

对子公司、联营企业及合营企业的投资，计提资产减值的方法见附注三、21。

20、投资性房地产

不适用

21、固定资产

（1）. 确认条件

适用 不适用

本公司固定资产是指为生产商品、提供劳务、出租或经营管理而持有的，使用寿命超过一个会计年度的有形资产。

与该固定资产有关的经济利益很可能流入企业，并且该固定资产的成本能够可靠地计量时，固定资产才能予以确认。

本公司固定资产按照取得时的实际成本进行初始计量。

与固定资产有关的后续支出,在与其有关的经济利益很可能流入本公司且其成本能够可靠计量时,计入固定资产成本;不符合固定资产资本化后续支出条件的固定资产日常修理费用,在发生时按照受益对象计入当期损益或计入相关资产的成本。对于被替换的部分,终止确认其账面价值。

(2). 折旧方法

√适用 □不适用

在不考虑减值准备的情况下,按固定资产类别、预计使用寿命和预计残值,本公司确定各类固定资产的年折旧率如下:

类别	折旧方法	折旧年限(年)	残值率(%)	年折旧率(%)
房屋及建筑物	年限平均法	5-35	5	19.00-2.71
专用设备	年限平均法	5-10	5	19.00-9.50
通用设备	年限平均法	5-10	5	19.00-9.50
运输设备	年限平均法	5-10	5	19.00-9.50

本公司采用年限平均法计提折旧。固定资产自达到预定可使用状态时开始计提折旧,终止确认时或划分为持有待售非流动资产时停止计提折旧。

其中,已计提减值准备的固定资产,还应扣除已计提的固定资产减值准备累计金额计算确定折旧率。

(3). 固定资产的减值测试方法、减值准备计提方法见附注五、27。

(4). 每年年度终了,本公司对固定资产的使用寿命、预计净残值和折旧方法进行复核。

使用寿命预计数与原先估计数有差异的,调整固定资产使用寿命;预计净残值预计数与原先估计数有差异的,调整预计净残值。

(5). 固定资产处置

当固定资产被处置、或者预期通过使用或处置不能产生经济利益时,终止确认该固定资产。固定资产出售、转让、报废或毁损的处置收入扣除其账面价值和相关税费后的金额计入当期损益。

22、 在建工程

√适用 □不适用

本公司在建工程成本按实际工程支出确定,包括在建期间发生的各项必要工程支出、工程达到预定可使用状态前的应予资本化的借款费用以及其他相关费用等。

在建工程在达到预定可使用状态时转入固定资产。

在建工程计提资产减值方法见附注五、27。

23、 借款费用

√适用 □不适用

(1) 借款费用资本化的确认原则

本公司发生的借款费用,可直接归属于符合资本化条件的资产的购建或者生产的,予以资本化,计入相关资产成本;其他借款费用,在发生时根据其发生额确认为费用,计入当期损益。借款费用同时满足下列条件的,开始资本化:

①资产支出已经发生，资产支出包括为购建或者生产符合资本化条件的资产而以支付现金、转移非现金资产或者承担带息债务形式发生的支出；

②借款费用已经发生；

③为使资产达到预定可使用或者可销售状态所必要的购建或者生产活动已经开始。

(2) 借款费用资本化期间

本公司购建或者生产符合资本化条件的资产达到预定可使用或者可销售状态时，借款费用停止资本化。在符合资本化条件的资产达到预定可使用或者可销售状态之后所发生的借款费用，在发生时根据其发生额确认为费用，计入当期损益。

符合资本化条件的资产在购建或者生产过程中发生非正常中断、且中断时间连续超过 3 个月的，暂停借款费用的资本化；正常中断期间的借款费用继续资本化。

(3) 借款费用资本化率以及资本化金额的计算方法

专门借款当期实际发生的利息费用，减去尚未动用的借款资金存入银行取得的利息收入或进行暂时性投资取得的投资收益后的金额予以资本化；一般借款根据累计资产支出超过专门借款部分的资产支出加权平均数乘以所占用一般借款的资本化率，确定资本化金额。资本化率根据一般借款的加权平均利率计算确定。

资本化期间内，外币专门借款的汇兑差额全部予以资本化；外币一般借款的汇兑差额计入当期损益。

24、 生物资产

适用 不适用

25、 油气资产

适用 不适用

26、 无形资产

(1). 使用寿命及其确定依据、估计情况、摊销方法或复核程序

适用 不适用

本公司无形资产包括土地使用权、软件、专利技术、商标等。

无形资产按照成本进行初始计量，并于取得无形资产时分析判断其使用寿命。使用寿命为有限的，自无形资产可供使用时起，采用能反映与该资产有关的经济利益的预期实现方式的摊销方法，在预计使用年限内摊销；无法可靠确定预期实现方式的，采用直线法摊销；使用寿命不确定的无形资产，不作摊销。

使用寿命有限的无形资产摊销方法如下：

类别	使用寿命	摊销方法
土地使用权	45 年	直线法
软件	5-10 年	直线法

专利技术	10 年	直线法
商标	10 年	直线法

本公司于每年年度终了，对使用寿命有限的无形资产的使用寿命及摊销方法进行复核，与以前估计不同的，调整原先估计数，并按会计估计变更处理。

资产负债表日预计某项无形资产已经不能给企业带来未来经济利益的，将该项无形资产的账面价值全部转入当期损益。

无形资产计提资产减值方法见附注五、27。

(2). 研发支出的归集范围及相关会计处理方法

√适用 不适用

本公司将内部研究开发项目的支出，区分为研究阶段支出和开发阶段支出。

研究阶段的支出，于发生时计入当期损益。

开发阶段的支出，同时满足下列条件的，才能予以资本化，即：完成该无形资产以使其能够使用或出售在技术上具有可行性；具有完成该无形资产并使用或出售的意图；无形资产产生经济利益的方式，包括能够证明运用该无形资产生产的产品存在市场或无形资产自身存在市场，无形资产将在内部使用的，能够证明其有用性；有足够的技术、财务资源和其他资源支持，以完成该无形资产的开发，并有能力使用或出售该无形资产；归属于该无形资产开发阶段的支出能够可靠地计量。不满足上述条件的开发支出计入当期损益。

本公司研究开发项目在满足上述条件，通过技术可行性及经济可行性研究，形成项目立项后，进入开发阶段。

已资本化的开发阶段的支出在资产负债表上列示为开发支出，自该项目达到预定用途之日转为无形资产。

27、长期资产减值

√适用 不适用

对子公司、联营企业和合营企业的长期股权投资、固定资产、在建工程、无形资产、商誉（存货、递延所得税资产、金融资产除外）的资产减值，按以下方法确定：

于资产负债表日判断资产是否存在可能发生减值的迹象，存在减值迹象的，本公司将估计其可收回金额，进行减值测试。对因企业合并所形成的商誉、使用寿命不确定的无形资产和尚未达到可使用状态的无形资产无论是否存在减值迹象，每年都进行减值测试。

可收回金额根据资产的公允价值减去处置费用后的净额与资产预计未来现金流量的现值两者之间较高者确定。本公司以单项资产为基础估计其可收回金额；难以对单项资产的可收回金额进行估计的，以该资产所属的资产组为基础确定资产组的可收回金额。资产组的认定，以资产组产生的主要现金流入是否独立于其他资产或者资产组的现金流入为依据。

当资产或资产组的可收回金额低于其账面价值时，本公司将其账面价值减记至可收回金额，减记的金额计入当期损益，同时计提相应的资产减值准备。

就商誉的减值测试而言，对于因企业合并形成的商誉的账面价值，自购买日起按照合理的方法分摊至相关的资产组；难以分摊至相关的资产组的，将其分摊至相关的资产组组合。相关的资

产组或资产组组合，是能够从企业合并的协同效应中受益的资产组或者资产组组合，且不大于本公司确定的报告分部。

减值测试时，如与商誉相关的资产组或者资产组组合存在减值迹象的，首先对不包含商誉的资产组或者资产组组合进行减值测试，计算可收回金额，确认相应的减值损失。然后对包含商誉的资产组或者资产组组合进行减值测试，比较其账面价值与可收回金额，如可收回金额低于账面价值的，确认商誉的减值损失。

资产减值损失一经确认，在以后会计期间不再转回。

28、长期待摊费用

适用 不适用

本公司发生的长期待摊费用按实际成本计价，并在受益期限内按 5-8 年平均摊销。对不能使以后会计期间受益的长期待摊费用项目，其摊余价值全部计入当期损益。

29、合同负债

适用 不适用

30、职工薪酬

(1). 短期薪酬的会计处理方法

适用 不适用

职工薪酬，是指企业为获得职工提供的服务或解除劳动关系而给予的各种形式的报酬或补偿。职工薪酬包括短期薪酬、离职后福利、辞退福利和其他长期职工福利。企业提供给职工配偶、子女、受赡养人、已故员工遗属及其他受益人等的福利，也属于职工薪酬。

根据流动性，职工薪酬分别列示于资产负债表的“应付职工薪酬”项目和“长期应付职工薪酬”项目。

如果该负债预期在职工提供相关服务的年度报告期结束后十二个月内不能完全支付，且财务影响重大的，则该负债将以折现后的金额计量。

本公司在职工提供服务的会计期间，将实际发生的职工工资、奖金、按规定的基准和比例为职工缴纳的医疗保险费、工伤保险费和生育保险费等社会保险费和住房公积金，确认为负债，并计入当期损益或相关资产成本。

(2). 离职后福利的会计处理方法

适用 不适用

离职后福利计划包括设定提存计划和设定受益计划。其中，设定提存计划，是指向独立的基金缴存固定费用后，企业不再承担进一步支付义务的离职后福利计划；设定受益计划，是指除设定提存计划以外的离职后福利计划。

设定提存计划

设定提存计划包括基本养老保险、失业保险以及企业年金计划等。

除了基本养老保险之外，本公司依据国家企业年金制度的相关政策建立企业年金计划（“年金计划”），员工可以自愿参加该年金计划。除此之外，本公司并无其他重大职工社会保障承诺。

在职工提供服务的会计期间，根据设定提存计划计算的应缴存金额确认为负债，并计入当期损益或相关资产成本。

设定受益计划

对于设定受益计划，在年度资产负债表日由独立精算师进行精算估值，以预期累积福利单位法确定提供福利的成本。本公司设定受益计划导致的职工薪酬成本包括下列组成部分：

①服务成本，包括当期服务成本、过去服务成本和结算利得或损失。其中，当期服务成本，是指职工当期提供服务所导致的设定受益计划义务现值的增加额；过去服务成本，是指设定受益计划修改所导致的与以前期间职工服务相关的设定受益计划义务现值的增加或减少。

②设定受益计划净负债或净资产的利息净额，包括计划资产的利息收益、设定受益计划义务的利息费用以及资产上限影响的利息。

③重新计量设定受益计划净负债或净资产所产生的变动。

除非其他会计准则要求或允许职工福利成本计入资产成本，本公司将上述第①和②项计入当期损益；第③项计入其他综合收益且不会在后续会计期间转回至损益，在原设定受益计划终止时在权益范围内将原计入其他综合收益的部分全部结转至未分配利润。

(3). 辞退福利的会计处理方法

√适用 不适用

本公司向职工提供辞退福利的，在下列两者孰早日确认辞退福利产生的职工薪酬负债，并计入当期损益：本公司不能单方面撤回因解除劳动关系计划或裁减建议所提供的辞退福利时；本公司确认与涉及支付辞退福利的重组相关的成本或费用时。

实行职工内部退休计划的，在正式退休日之前的经济补偿，属于辞退福利，自职工停止提供服务日至正常退休日期间，拟支付的内退职工工资和缴纳的社会保险费等一次性计入当期损益。正式退休日期之后的经济补偿（如正常养老退休金），按照离职后福利处理。

(4). 其他长期职工福利的会计处理方法

√适用 不适用

本公司向职工提供的其他长期职工福利，符合设定提存计划条件的，按照上述关于设定提存计划的有关规定进行处理。符合设定受益计划的，按照上述关于设定受益计划的有关规定进行处理，但相关职工薪酬成本中“重新计量设定受益计划净负债或净资产所产生的变动”部分计入当期损益或相关资产成本。

31、 预计负债

√适用 不适用

如果与或有事项相关的义务同时符合以下条件，本公司将其确认为预计负债：

- (1) 该义务是本公司承担的现时义务；
- (2) 该义务的履行很可能导致经济利益流出本公司；
- (3) 该义务的金额能够可靠地计量。

预计负债按照履行相关现时义务所需支出的最佳估计数进行初始计量，并综合考虑与或有事项有关的风险、不确定性和货币时间价值等因素。货币时间价值影响重大的，通过对相关未来现金流出进行折现后确定最佳估计数。本公司于资产负债表日对预计负债的账面价值进行复核，并对账面价值进行调整以反映当前最佳估计数。

如果清偿已确认预计负债所需支出全部或部分预期由第三方或其他方补偿，则补偿金额只能在基本确定能收到时，作为资产单独确认。确认的补偿金额不超过所确认负债的账面价值。

32、 股份支付

适用 不适用

33、 优先股、永续债等其他金融工具

适用 不适用

34、 收入

(1). 按照业务类型披露收入确认和计量所采用的会计政策

适用 不适用

本公司在履行了合同中的履约义务，即客户取得相关商品或服务的控制权时，按预期有权收取的对价金额确认收入。

合同中包含两项或多项履约义务的，本公司在合同开始日，按照各单项履约义务所承诺商品或服务的单独售价的相对比例，将交易价格分摊至各单项履约义务，按照分摊至各单项履约义务的交易价格计量收入。附有客户额外购买选择权（例如客户奖励积分、未来购买商品的折扣券等）的合同，本公司评估该选择权是否向客户提供了一项重大权利。提供重大权利的，本公司将其作为单项履约义务。附有质量保证条款的合同，本公司对其所提供的质量保证的性质进行分析，如果质量保证在向客户保证所销售的商品符合既定标准之外提供了一项单独服务，本公司将其作为单项履约义务。否则，本公司按照《企业会计准则第 13 号——或有事项》的规定进行会计处理。

交易价格是本公司因向用户转让商品或服务而预期有权收取的对价金额，不包括代第三方收取的款项。本公司确认的交易价格不超过在相关不确定性消除时累计已确认收入极可能不会发生重大转回的金额。有权收取的对价是非现金形式时，本公司按照非现金对价的公允价值确定交易价格。非现金对价的公允价值不能合理估计的，本公司参照承诺向客户转让商品或提供服务的单独售价间接确定交易价格。预期将退还给用户的款项作为退货负债，不计入交易价格。合同中存在重大融资成分的，本公司按照假定用户在取得商品或服务控制权时即以现金支付的应付金额确定交易价格。该交易价格与合同对价之间的差额，在合同期间内采用实际利率法摊销。合同开始日，本公司预计用户取得商品或服务控制权与用户支付价款间隔不超过一年的，不考虑合同中存在的重大融资成分。

满足下列条件之一时，本公司属于在某一时段内履行履约义务；否则，属于在某一时点履行履约义务：

①客户在本公司履约的同时即取得并消耗本公司履约所带来的经济利益。

②客户能够控制本公司履约过程中在建的商品。

③本公司履约过程中所产出的商品具有不可替代用途，且本公司在整个合同期间内有权就累计至今已完成的履约部分收取款项。

对于在某一时段内履行的履约义务，本公司在该段时间内按照履约进度确认收入。履约进度不能合理确定时，本公司已经发生的成本预计能够得到补偿的，按照已经发生的成本金额确认收入，直到履约进度能够合理确定为止。

对于在某一时点履行的履约义务，本公司在客户取得相关商品或服务控制权时点确认收入。在判断客户是否已取得商品或服务控制权时，本公司会考虑下列迹象：

①本公司就该商品或服务享有现时收款权利，即客户就该商品负有现时付款义务。

②本公司已将该商品的法定所有权转移给客户，即客户已拥有该商品的法定所有权。

③本公司已将该商品的实物转移给客户，即客户已实物占有该商品。

④本公司已将该商品所有权上的主要风险和报酬转移给客户，即客户已取得该商品所有权上的主要风险和报酬。

⑤客户已接受该商品或服务。

⑥其他表明客户已取得商品控制权的迹象。

本公司已向客户转让商品或服务而有权收取对价的权利（且该权利取决于时间流逝之外的其他因素）作为合同资产，合同资产以预期信用损失为基础计提减值（参见附注五、11）。本公司拥有的、无条件（仅取决于时间流逝）向客户收取对价的权利作为应收款项列示。本公司已收或应收客户对价而应向客户转让商品或服务的义务作为合同负债。

同一合同下的合同资产和合同负债以净额列示，净额为借方余额的，根据其流动性在“合同资产”或“其他非流动资产”项目中列示；净额为贷方余额的，根据其流动性在“合同负债”或“其他非流动负债”项目中列示。

本公司收入确认的具体方法如下：

（1）影视服务收入

①销售商品

本公司销售商品并在客户取得相关商品的控制权时，根据历史经验，按照期望值法确定折扣金额，按照合同对价扣除预计折扣金额后的净额确认收入。本公司为部分产品提供产品质量保证，并确认相应的预计负债。

②提供服务

由于本公司履约过程中所提供的劳务、维保等服务具有不可替代用途，且本公司在整个合同期间内有权就累计至今已完成的履约部分收取款项，本公司将其作为在某一时段内履行的履约义务，按照履约进度确认收入，履约进度不能合理确定的除外。对于履约进度不能合理确定时，本公司已经发生的成本预计能够得到补偿的，按照已经发生的成本金额确认收入，直到履约进度能够合理确定为止。已经发生的成本如预计不能得到补偿的，则不确认收入。

（2）影视制作收入

①本公司投资制作的影片及影视剧，于影片及影视剧公映后，依据其制片合同、分账协议、租片协议、版权销售等的合同约定确认收入。

②受托承担影片及影视剧制作的，于制作完成并交付时，按预期有权收取的对价金额确认收入。

③受托承担影片及影视剧前后期各类加工制作的，于各类加工制作完成并交付时，按预期有权收取的对价金额确认收入。

(3) 放映收入

①影片放映收入，于影片公映时按所收取票款确认电影放映收入。对于影院采用电影卡、兑换券（包含数码兑换形式）等方式预售电影票的，于持有人实际兑换电影票场次的影片公映时确认收入。

②广告收入在已提供广告服务（广告见诸媒体）并按预期有权收取的对价金额确认收入。

(4) 发行收入

①分账发行的，于影片公映后依据其分账协议的约定确认收入。

②代理发行的，于发行劳务已提供并按预期有权收取的对价金额确认收入。

③买断销售的，于影片相关资料交付使用并按预期有权收取的对价金额确认收入。

④电影版权收入，在该版权转移并按预期有权收取的对价金额确认收入。

(5) 其他服务收入

①艺人代理服务收入：在公司旗下艺人从事公司与艺人签订的经纪合约中约定的演艺等活动取得收入时，公司根据与艺人签订的经纪合约中约定的方式确认收入。

②企业客户艺人服务收入：在履行了合同中的履约义务，即客户取得相关服务的控制权时，按预期有权收取的对价金额确认收入。

③教育培训收入：本公司提供的教育培训等劳务收入于完成培训服务时确认收入。含有退费条款约定的协议，于提供服务的有效期限将不予退费部分确认为收入；退费部分则根据协议约定，在满足不退费条件时确认为收入。

(6) 让渡资产使用权

利息收入按照其他方使用本公司货币资金的时间，采用实际利率计算确定。

(2). 同类业务采用不同经营模式涉及不同收入确认方式及计量方法

适用 不适用

35、合同成本

适用 不适用

合同成本包括为取得合同发生的增量成本及合同履约成本。

为取得合同发生的增量成本是指本公司不取得合同就不会发生的成本（如销售佣金等）。该成本预期能够收回的，本公司将其作为合同取得成本确认为一项资产。本公司为取得合同发生的、除预期能够收回的增量成本之外的其他支出于发生时计入当期损益。

为履行合同发生的成本，不属于存货等其他企业会计准则规范范围且同时满足下列条件的，本公司将其作为合同履约成本确认为一项资产：

①该成本与一份当前或预期取得的合同直接相关，包括直接人工、直接材料、制造费用（或类似费用）、明确由用户承担的成本以及仅因该合同而发生的其他成本。

②该成本增加了本公司未来用于履行履约义务的资源。

③该成本预期能够收回。

合同取得成本确认的资产和合同履约成本确认的资产（以下简称“与合同成本有关的资产”）采用与该资产相关的商品或服务收入确认相同的基础进行摊销，计入当期损益。摊销期限不超过一年则在发生时计入当期损益。

当与合同成本有关的资产的账面价值高于下列两项的差额时，本公司对超出部分计提减值准备，并确认为资产减值损失：

①本公司因转让与该资产相关的商品或服务预期能够取得的剩余对价。

②为转让该相关商品或服务估计将要发生的成本。

36、政府补助

适用 不适用

政府补助在满足政府补助所附条件并能够收到时确认。

对于货币性资产的政府补助，按照收到或应收的金额计量。对于非货币性资产的政府补助，按照公允价值计量；公允价值不能够可靠取得的，按照名义金额 1 元计量。

与资产相关的政府补助，是指本公司取得的、用于购建或以其他方式形成长期资产的政府补助；除此之外，作为与收益相关的政府补助。

对于政府文件未明确规定补助对象的，能够形成长期资产的，与资产价值相对应的政府补助部分作为与资产相关的政府补助，其余部分作为与收益相关的政府补助；难以区分的，将政府补助整体作为与收益相关的政府补助。

与资产相关的政府补助，冲减相关资产的账面价值，或者确认为递延收益在相关资产使用期限内按照合理、系统的方法分期计入损益。与收益相关的政府补助，用于补偿已发生的相关成本费用或损失的，计入当期损益或冲减相关成本；用于补偿以后期间的相关成本费用或损失的，则计入递延收益，于相关成本费用或损失确认期间计入当期损益或冲减相关成本。按照名义金额计量的政府补助，直接计入当期损益。本公司对相同或类似的政府补助业务，采用一致的方法处理。

与日常活动相关的政府补助，按照经济业务实质，计入其他收益或冲减相关成本费用。与日常活动无关的政府补助，计入营业外收支。

已确认的政府补助需要返还时，初始确认时冲减相关资产账面价值的，调整资产账面价值；存在相关递延收益余额的，冲减相关递延收益账面余额，超出部分计入当期损益；属于其他情况的，直接计入当期损益。

37、递延所得税资产/递延所得税负债

适用 不适用

所得税包括当期所得税和递延所得税。除由于企业合并产生的调整商誉，或与直接计入所有者权益的交易或者事项相关的递延所得税计入所有者权益外，均作为所得税费用计入当期损益。

本公司根据资产、负债于资产负债表日的账面价值与计税基础之间的暂时性差异，采用资产负债表债务法确认递延所得税。

各项应纳税暂时性差异均确认相关的递延所得税负债，除非该应纳税暂时性差异是在以下交易中产生的：

(1) 商誉的初始确认，或者具有以下特征的交易中产生的资产或负债的初始确认：该交易不是企业合并，并且交易发生时既不影响会计利润也不影响应纳税所得额；

(2) 对于与子公司、合营企业及联营企业投资相关的应纳税暂时性差异，该暂时性差异转回的时间能够控制并且该暂时性差异在可预见的未来很可能不会转回。

对于可抵扣暂时性差异、能够结转以后年度的可抵扣亏损和税款抵减，本公司以很可能取得用来抵扣可抵扣暂时性差异、可抵扣亏损和税款抵减的未来应纳税所得额为限，确认由此产生的递延所得税资产，除非该可抵扣暂时性差异是在以下交易中产生的：

(1) 该交易不是企业合并，并且交易发生时既不影响会计利润也不影响应纳税所得额；

(2) 对于与子公司、合营企业及联营企业投资相关的可抵扣暂时性差异，同时满足下列条件的，确认相应的递延所得税资产：暂时性差异在可预见的未来很可能转回，且未来很可能获得用来抵扣可抵扣暂时性差异的应纳税所得额。

于资产负债表日，本公司对递延所得税资产和递延所得税负债，按照预期收回该资产或清偿该负债期间的适用税率计量，并反映资产负债表日预期收回资产或清偿负债方式的所得税影响。

于资产负债表日，本公司对递延所得税资产的账面价值进行复核。如果未来期间很可能无法获得足够的应纳税所得额用以抵扣递延所得税资产的利益，减记递延所得税资产的账面价值。在很可能获得足够的应纳税所得额时，减记的金额予以转回。

在同时满足下列条件时，本公司将递延所得税资产及递延所得税负债以抵消后的净额列示：本公司拥有以净额结算当期所得税资产及当期递延所得税负债的法定权利；递延所得税资产和递延所得税负债是与同一税收征管部门对同一纳税主体征收的所得税相关或者对不同的纳税主体相关，但在未来每一具有重要性的递延所得税资产和递延所得税负债转回的期间内，涉及的纳税主体意图以净额结算当期所得税资产及当期所得税负债或是同时取得资产、清偿债务。

38、 租赁

适用 不适用

租赁的识别

在合同开始日，本公司作为承租人或出租人评估合同中的客户是否有权获得在使用期间内因使用已识别资产所产生的几乎全部经济利益，并有权在该使用期间主导已识别资产的使用。如果合同中一方让渡了在一定期间内控制一项或多项已识别资产使用的权利以换取对价，则本公司认定合同为租赁或者包含租赁。

本公司作为承租人

在租赁期开始日，本公司对所有租赁确认使用权资产和租赁负债，简化处理的短期租赁和低价值资产租赁除外。

使用权资产的会计政策见附注五、42。

租赁负债按照租赁期开始日尚未支付的租赁付款额按照租赁内含利率或增量借款利率计算的现值进行初始计量。租赁付款额包括：固定付款额及实质固定付款额，存在租赁激励的，扣除租赁激励相关金额；取决于指数或比率的可变租赁付款额；购买选择权的行权价格，前提是承租人合理确定将行使该选择权；行使终止租赁选择权需支付的款项，前提是租赁期反映出承租人将行使终止租赁选择权；以及根据承租人提供的担保余值预计应支付的款项。后续按照固定的周期性利率计算租赁负债在租赁期内各期间的利息费用，并计入当期损益。未纳入租赁负债计量的可变租赁付款额在实际发生时计入当期损益。

作为承租方对短期租赁和低价值资产租赁进行简化处理的判断依据和会计处理方法

√适用 □不适用

短期租赁是指在租赁期开始日，租赁期不超过 12 个月的租赁，包含购买选择权的租赁除外。

本公司将短期租赁的租赁付款额，在租赁期内各个期间按照直线法的方法计入相关资产成本或当期损益。

对于短期租赁，本公司将运输设备类租赁资产中满足短期租赁条件的项目选择采用上述简化处理方法。

低价值资产租赁是指单项租赁资产价值低于 5 万元的租赁。

对于低价值资产租赁，本公司根据每项租赁的具体情况选择采用上述简化处理方法。

本公司将低价值资产租赁的租赁付款额，在租赁期内各个期间按照直线法的方法计入相关资产成本或当期损益。

作为出租方的租赁分类标准和会计处理方法

√适用 □不适用

本公司作为出租人时，将实质上转移了与资产所有权有关的全部风险和报酬的租赁确认为融资租赁，除融资租赁之外的其他租赁确认为经营租赁。

融资租赁

融资租赁中，在租赁期开始日本公司按租赁投资净额作为应收融资租赁款的入账价值，租赁投资净额为未担保余值和租赁期开始日尚未收到的租赁收款额按照租赁内含利率折现的现值之和。本公司作为出租人按照固定的周期性利率计算并确认租赁期内各个期间的利息收入。本公司作为出租人取得的未纳入租赁投资净额计量的可变租赁付款额在实际发生时计入当期损益。

应收融资租赁款的终止确认和减值按照《企业会计准则第 22 号——金融工具确认和计量》和《企业会计准则第 23 号——金融资产转移》的规定进行会计处理。

本公司作为生产商或经销商的出租人且形成融资租赁

本公司作为生产商或经销商的出租人且形成融资租赁的，在租赁期开始日，按照租赁资产公允价值与租赁收款额按市场利率折现的现值两者孰低确认收入，并按照租赁资产账面价值扣除未担保余值的现值后的余额结转销售成本。为取得融资租赁发生的成本，在租赁期开始日计入当期损益。

经营租赁

经营租赁中的租金，本公司在租赁期内各个期间按照直线法确认当期损益。发生的与经营租赁有关的初始直接费用应当资本化，在租赁期内按照与租金收入确认相同的基础进行分摊，分期

计入当期损益。取得的与经营租赁有关的未计入租赁收款额的可变租赁付款额，在实际发生时计入当期损益。

租赁变更

除适用财会〔2022〕13号文件规定情形的合同变更采用简化方法外，经营租赁发生变更的，本公司自变更生效日起将其作为一项新租赁进行会计处理，与变更前租赁有关的预收或应收租赁收款额视为新租赁的收款额。

除适用财会〔2022〕13号文件规定情形的合同变更采用简化方法外，融资租赁发生变更且同时符合下列条件的，本公司将该变更作为一项单独租赁进行会计处理：该变更通过增加一项或多项租赁资产的使用权而扩大了租赁范围；增加的对价与租赁范围扩大部分的单独价格按该合同情况调整后的金额相当。

融资租赁发生变更未作为一项单独租赁进行会计处理的，本公司分别下列情形对变更后的租赁进行处理：假如变更在租赁开始日生效，该租赁会被分类为经营租赁的，本公司自租赁变更生效日开始将其作为一项新租赁进行会计处理，并以租赁变更生效日前的租赁投资净额作为租赁资产的账面价值；假如变更在租赁开始日生效，该租赁会被分类为融资租赁的，本公司按照《企业会计准则第22号——金融工具确认和计量》关于修改或重新议定合同的规定进行会计处理。

转租赁

本公司作为转租出租人时，基于原租赁产生的使用权资产对转租赁进行分类。原租赁为短期租赁，且本公司对原租赁进行简化处理的，将该转租赁分类为经营租赁。

售后回租

承租人和出租人按照《企业会计准则第14号——收入》的规定，评估确定售后租回交易中的资产转让是否属于销售。

售后租回交易中的资产转让属于销售的，承租人按原资产账面价值中与租回获得的使用权有关的部分，计量售后租回所形成的使用权资产，并仅就转让至出租人的权利确认相关利得或损失；出租人根据其他适用的企业会计准则对资产购买进行会计处理，并根据本准则对资产出租进行会计处理。

售后租回交易中的资产转让不属于销售的，承租人继续确认被转让资产，同时确认一项与转让收入等额的金融负债，并按照《企业会计准则第22号——金融工具确认和计量》对该金融负债进行会计处理；出租人不确认被转让资产，但确认一项与转让收入等额的金融资产，并按照《企业会计准则第22号——金融工具确认和计量》对该金融资产进行会计处理。

适用财会〔2022〕13号文件规定情形的租金减让

本公司对于适用财会〔2022〕13号文件规定情形的、本公司与承租人或出租人就现有租赁合同达成的租金减免、延期支付等租金减让，同时满足下列条件的，本公司对房屋及建筑物等类别租赁采用简化方法，①减让后的租赁对价较减让前减少或基本不变，其中，租赁对价未折现或按减让前折现率折现均可；②综合考虑定性和定量因素后认定租赁的其他条款和条件无重大变化。

本公司不评估是否发生租赁变更。

当本公司作为承租人时，本公司继续按照与减让前一致的折现率计算租赁负债的利息费用并计入当期损益，继续按照与减让前一致的方法对使用权资产进行计提折旧等后续计量。发生租金减免的，本公司将减免的租金作为可变租赁付款额，在达成减让协议等解除原租金支付义务时，按未折现或减让前折现率折现金额冲减相关资产成本或费用，同时相应调整租赁负债；延期支付

租金的，本公司在实际支付时冲减前期确认的租赁负债。对于采用简化处理的短期租赁和低价值资产租赁，本公司继续按照与减让前一致的方法将原合同租金计入相关资产成本或费用。发生租金减免的，本公司将减免的租金作为可变租赁付款额，在减免期间冲减相关资产成本或费用；延期支付租金的，本公司在原支付期间将应支付的租金确认为应付款项，在实际支付时冲减前期确认的应付款项。

当本公司作为出租人时，对于经营租赁，本公司继续按照与减让前一致的方法将原合同租金确认为租赁收入。发生租金减免的，本公司将减免的租金作为可变租赁付款额，在减免期间冲减租赁收入；延期收取租金的，本公司在原收取期间将应收取的租金确认为应收款项，并在实际收到时冲减前期确认的应收款项。对于融资租赁，本公司继续按照与减让前一致的折现率计算利息并确认为租赁收入。发生租金减免的，本公司将减免的租金作为可变租赁付款额，在达成减让协议等放弃原租金收取权利时，按未折现或减让前折现率折现金额冲减原确认的租赁收入，不足冲减的部分计入投资收益，同时相应调整应收融资租赁款；延期收取租金的，本公司在实际收到时冲减前期确认的应收融资租赁款。

39、其他重要的会计政策和会计估计

√适用 □不适用

使用权资产

(1) 使用权资产确认条件

本公司使用权资产是指本公司作为承租人可在租赁期内使用租赁资产的权利。

在租赁期开始日，使用权资产按照成本进行初始计量。该成本包括：租赁负债的初始计量金额；在租赁期开始日或之前支付的租赁付款额，存在租赁激励的，扣除已享受的租赁激励相关金额；本公司作为承租人发生的初始直接费用；本公司作为承租人为拆卸及移除租赁资产、复原租赁资产所在场地或将租赁资产恢复至租赁条款约定状态预计将发生的成本。本公司作为承租人按照《企业会计准则第13号——或有事项》对拆除复原等成本进行确认和计量。后续就租赁负债的任何重新计量作出调整。

(2) 使用权资产的折旧方法

本公司采用直线法计提折旧。本公司作为承租人能够合理确定租赁期届满时取得租赁资产所有权的，在租赁资产剩余使用寿命内计提折旧。无法合理确定租赁期届满时能够取得租赁资产所有权的，在租赁期与租赁资产剩余使用寿命两者孰短的期间内计提折旧。

(3) 使用权资产的减值测试方法、减值准备计提方法见附注三、21。

分部报告

本公司以内部组织结构、管理要求、内部报告制度为依据确定经营分部，以经营分部为基础确定报告分部。

经营分部，是指本公司内同时满足下列条件的组成部分：（1）该组成部分能够在日常活动中产生收入、发生费用；（2）企业管理层能够定期评价该组成部分的经营成果，以决定向其配置资源、评价其业绩；（3）企业能够取得该组成部分的财务状况、经营成果和现金流量等有关会计信息。

本公司报告分部包括：创作分部、发行分部、放映分部、科技分部、服务分部、创新分部和管理分部。

经营分部的会计政策与本公司主要会计政策相同。

重大会计判断和估计

本公司根据历史经验和其它因素，包括对未来事项的合理预期，对所采用的重要会计估计和关键假设进行持续的评价。

很可能导致下一会计年度资产和负债的账面价值出现重大调整风险的重要会计估计和关键假设列示如下：

金融资产的分类

本公司在确定金融资产的分类时涉及的重大判断包括业务模式及合同现金流量特征的分析等。

本公司在金融资产组合的层次上确定管理金融资产的商业模式，考虑的因素包括评价和向关键管理人员报告金融资产业绩的方式、影响金融资产业绩的风险及其管理方式、以及相关业务管理人员获得报酬的方式等。

本公司在评估金融资产的合同现金流量是否与基本借贷安排相一致时，存在以下主要判断：本金是否可能因提前还款等原因导致在存续期内的时间分布或者金额发生变动；利息是否仅包括货币时间价值、信用风险、其他基本借贷风险以及与成本和利润的对价。例如，提前偿付的金额是否仅反映了尚未支付的本金及以未偿付本金为基础的利息，以及因提前终止合同而支付的合理补偿。

应收账款预期信用损失的计量

本公司通过应收账款违约风险敞口和预期信用损失率计算应收账款预期信用损失，并基于违约概率和违约损失率确定预期信用损失率。在确定预期信用损失率时，本公司使用内部历史信用损失经验等数据，并结合当前状况和前瞻性信息对历史数据进行调整。在考虑前瞻性信息时，本公司使用的指标包括经济下滑的风险、外部市场环境、技术环境和客户情况的变化等。本公司定期监控并复核与预期信用损失计算相关的假设。

商誉减值

本公司至少每年评估商誉是否发生减值。这要求对分配了商誉的资产组的使用价值进行估计。估计使用价值时，本公司需要估计未来来自资产组的现金流量，同时选择恰当的折现率计算未来现金流量的现值。

递延所得税资产

在很有可能有足够的应纳税利润来抵扣亏损的限度内，应就所有未利用的税务亏损确认递延所得税资产。这需要管理层运用大量的判断来估计未来应纳税利润发生的时间和金额，结合纳税筹划策略，以决定应确认的递延所得税资产的金额。

成本结转

本公司拥有版权的影视产品的成本结转采用“计划收入比例法”核算，即从首次确认销售收入之日起，在各收入确认的期间内，以本期确认收入占预计总收入的比例为分配率，计算确定本期应结转的销售成本，即当期应结转的销售成本=总成本×（当期收入÷预计总收入）。而采用“计划收入比例法”的关键是对预计总收入的准确性、合理性作出可靠估计。管理层主要根据已经签署的销售合同并依靠以往的行业发行经验，对发行的即将上映影视片节目的市场状况进行综合分析判断。在影视产品发行期间，管理层在每个资产负债表日，将影视产品实际销售状况与预

测的销售收入总额进行比较，对以后期间该影视产品预计销售收入进行重新预测和调整。影视产品预计销售收入的估计变更可能对变更当期或以后期间的营业成本产生影响。

40、重要会计政策和会计估计的变更

详见“重要事项”的“公司对会计政策、会计估计变更或重大会计差错更正原因和影响的分析说明”

41、2025年起首次执行新会计准则或准则解释等涉及调整首次执行当年年初的财务报表

适用 不适用

42、其他

适用 不适用

六、税项

1、主要税种及税率

主要税种及税率情况

适用 不适用

税种	计税依据	税率
增值税	应纳税增值额	3、6、9、13
城市维护建设税	实际缴纳的流转税额	5、7
企业所得税	应纳税所得额	25

存在不同企业所得税税率纳税主体的，披露情况说明

适用 不适用

2、税收优惠

适用 不适用

(1) 根据《关于延续实施支持文化企业发展增值税政策的公告》（财政部税务总局公告 2023 年第 61 号）的文件规定，对电影主管部门（包括中央、省、地市及县级）按照职能权限批准从事电影制片、发行、放映的电影集团公司（含成员企业）、电影制片厂及其他电影企业取得的销售电影拷贝（含数字拷贝）收入、转让电影版权（包括转让和许可使用）收入、电影发行收入以及在农村取得的电影放映收入，免征增值税。一般纳税人提供的城市电影放映服务，可以按现行政策规定，选择按照简易计税办法计算缴纳增值税。本公告规定的税收政策执行期限至 2027 年 12 月 31 日。

(2) 根据《财政部税务总局关于进一步支持小微企业和个体工商户发展有关税费政策的公告》（财政部税务总局公告 2023 年第 12 号）的文件规定，自 2023 年 1 月 1 日至 2027 年 12 月 31 日，对小型微利企业减按 25% 计算应纳税所得额，按 20% 的税率缴纳企业所得税政策；对增值税小规模纳税人、小型微利企业和个体工商户减半征收资源税（不含水资源税）、城市维护建设税、房产税、城镇土地使用税、印花税（不含证券交易印花税）、耕地占用税和教育费附加、地方教育附加。

(3) 本公司下属子公司中影科技（北京）有限公司于 2015 年 2 月 6 日收到北京市怀柔区国家税务局出具的税务事项通知书，根据《财政部、国家税务总局关于软件产品增值税政策的通知》（财税[2011]100 号），确认该下属子公司软件产品自 2015 年 2 月 1 日起享受增值税即征即退政策。

(4) 本公司下属子公司中影巴可(北京)电子有限公司于 2015 年 9 月 22 日收到北京市昌平区国家税务局出具的税务事项通知书, 根据《财政部、国家税务总局关于软件产品增值税政策的通知》(财税[2011]100 号), 确认该下属子公司软件产品自 2015 年 9 月 22 日起享受增值税即征即退政策。

(5) 本公司下属子公司根据《财政部税务总局关于增值税小规模纳税人减免增值税政策的公告》规定(财税(2023)第 19 号), 对月销售额 10 万元以下(含本数)的增值税小规模纳税人, 免征增值税。增值税小规模纳税人适用 3%征收率的应税销售收入, 减按 1%征收率征收增值税; 适用 3%预征率的预缴增值税项目, 减按 1%预征率预缴增值税。根据公告执行至 2027 年 12 月 31 日。

(6) 本公司下属子公司中影巴可(北京)电子有限公司于 2023 年 10 月 26 日取得《高新技术企业证书》, 有效期三年。按《中华人民共和国企业所得税法》及实施条例规定, 减按 15%的税率缴纳企业所得税。

(7) 本公司下属子公司中影云(北京)科技有限公司于 2024 年 10 月 29 日取得《高新技术企业证书》, 有效期三年。按《中华人民共和国企业所得税法》及实施条例规定, 减按 15%的税率缴纳企业所得税。

(8) 本公司下属子公司中影动画产业有限公司于 2024 年 12 月 31 日取得《高新技术企业证书》, 有效期三年。按《中华人民共和国企业所得税法》及《财政部税务总局关于延长高新技术企业和科技型中小企业亏损结转年限的通知》(财税(2018)76 号), 尚未弥补完的亏损由 5 年延长至 10 年。

(9) 本公司下属子公司南宁中影电影院有限公司、西安中影星美电影城有限公司、嘉峪关中影电影城有限公司、江油中影影院有限公司根据《财政部税务总局国家发展改革委关于延续西部大开发企业所得税政策的公告》(财政部公告 2020 年第 23 号)的规定, 自 2021 年 1 月 1 日至 2030 年 12 月 31 日按 15%税率缴纳企业所得税。

(10) 本公司下属子公司中影科技(北京)有限公司、中影巴可(北京)电子有限公司及中影云(北京)科技有限公司, 根据《财政部税务总局关于进一步完善研发费用税前加计扣除政策的公告》(2023 年第 7 号)规定, 企业开展研发活动中实际发生的研发费用, 未形成无形资产计入当期损益的, 在按规定据实扣除的基础上, 自 2023 年 1 月 1 日起, 再按照实际发生额的 100%在税前加计扣除; 形成无形资产的, 自 2023 年 1 月 1 日起, 按照无形资产成本的 200%在税前摊销。

(11) 本公司下属子公司中影国际业务(香港)有限公司(以下简称中影香港), 根据中国香港颁布的《豁免利得税(利息收入)令》(第 112 章第 87 条)规定, 中影香港存放在中国香港的存款所产生的利息收入, 可享受豁免利得税。

3、其他

适用 不适用

七、合并财务报表项目注释

1、货币资金

适用 不适用

单位: 元 币种: 人民币

项目	期末余额	期初余额
库存现金	532,033.71	554,561.33
银行存款	6,245,746,013.09	7,835,959,236.30
其他货币资金	11,941,314.26	18,326,438.57
数字货币	345,424.47	351,424.47
合计	6,258,564,785.53	7,855,191,660.67

其中：存放在境外的款项总额	158,414,563.73	156,395,355.10
---------------	----------------	----------------

其他说明：

(1) 期末，本公司因司法冻结的银行存款为 243,966.54 元。明细如下：

公司名称	金额
合肥中影华映影院管理有限公司	111,981.65
哈尔滨中影华展电影院有限公司	98,653.71
常州中影汇科电影城有限公司	29,300.35
福州中影星华媒影院管理有限公司	4,000.00
唐山中影南湖电影院有限公司	30.04
苏州中影东方电影院有限公司	0.79
合计	243,966.54

(2) 本公司其他货币资金中的履约保证金及信用证保证金 9,674,929.94 元，其余 2,266,384.32 元为暂存于第三方支付平台的票款。

(3) 期末，除司法冻结的银行存款、履约保证金、信用证保证金以外，本公司不存在其他抵押、质押或存放在境外且资金汇回受到限制的款项。

2、交易性金融资产

适用 不适用

单位：元 币种：人民币

项目	期末余额	期初余额	指定理由和依据
以公允价值计量且其变动计入当期损益的金融资产	4,541,798,021.20	2,451,652,053.52	/
其中：			
银行理财产品	4,541,798,021.20	2,451,652,053.52	/
合计	4,541,798,021.20	2,451,652,053.52	/

其他说明：

适用 不适用

3、衍生金融资产

适用 不适用

4、应收票据

(1). 应收票据分类列示

适用 不适用

单位：元 币种：人民币

项目	期末余额	期初余额
银行承兑票据	2,973,799.36	7,431,789.13
商业承兑票据		
合计	2,973,799.36	7,431,789.13

(2). 期末公司已质押的应收票据

适用 不适用

(3). 期末公司已背书或贴现且在资产负债表日尚未到期的应收票据

适用 不适用

(4). 按坏账计提方法分类披露

适用 不适用

单位：元 币种：人民币

类别	期末余额					期初余额				
	账面余额		坏账准备		账面价值	账面余额		坏账准备		账面价值
	金额	比例 (%)	金额	计提比例 (%)		金额	比例 (%)	金额	计提比例 (%)	
按单项计提坏账准备										
按组合计提坏账准备	2,973,799.36	100.00			2,973,799.36	7,431,789.13	100.00			7,431,789.13
其中：										
银行承兑汇票	2,973,799.36	100.00			2,973,799.36	7,431,789.13	100.00			7,431,789.13
合计	2,973,799.36	/		/	2,973,799.36	7,431,789.13	/		/	7,431,789.13

按单项计提坏账准备：

适用 不适用

按组合计提坏账准备：

适用 不适用

按预期信用损失一般模型计提坏账准备

适用 不适用

对本期发生损失准备变动的应收票据账面余额显著变动的情况说明：

适用 不适用

(5). 坏账准备的情况

适用 不适用

其中本期坏账准备收回或转回金额重要的：

适用 不适用

(6). 本期实际核销的应收票据情况

适用 不适用

其中重要的应收票据核销情况：

适用 不适用

应收票据核销说明：

适用 不适用

其他说明：

适用 不适用

5、 应收账款

(1). 按账龄披露

适用 不适用

单位：元 币种：人民币

账龄	期末账面余额	期初账面余额
1 年以内（含 1 年）	1,374,200,969.82	1,170,045,355.62
其中：180 天以内	1,333,929,624.03	1,111,903,361.16
180 天至 365 天	40,271,345.79	58,141,994.46
1 至 2 年	46,523,498.29	191,969,887.79
2 至 3 年	156,954,173.70	86,030,859.16
3 至 4 年	79,353,028.95	105,548,545.74
4 至 5 年	83,704,071.76	108,737,607.12
5 年以上	361,496,867.54	269,205,981.07
合计	2,102,232,610.06	1,931,538,236.50

(2). 按坏账计提方法分类披露

适用 不适用

单位：元 币种：人民币

类别	期末余额					期初余额				
	账面余额		坏账准备		账面价值	账面余额		坏账准备		账面价值
	金额	比例 (%)	金额	计提比例 (%)		金额	比例 (%)	金额	计提比例 (%)	
按单项计提坏账准备	561,666,140.19	26.72	561,666,140.19	100		528,913,685.81	27.38	528,913,685.81	100.00	
按组合计提坏账准备	1,540,566,469.87	73.28	180,691,379.71	11.73	1,359,875,090.16	1,402,624,550.69	72.62	195,704,837.39	13.95	1,206,919,713.30
其中：										
影视剧分账应收款项	1,318,825,863.46	62.73	107,103,740.30	8.12	1,211,722,123.16	1,130,130,003.24	58.51	112,386,439.45	9.94	1,017,743,563.79
商品销售应收款项	221,740,606.41	10.55	73,587,639.41	33.19	148,152,967.00	272,494,547.45	14.11	83,318,397.94	30.58	189,176,149.51
合计	2,102,232,610.06	/	742,357,519.90	/	1,359,875,090.16	1,931,538,236.50	/	724,618,523.20	/	1,206,919,713.30

按单项计提坏账准备:

√适用 □不适用

单位: 元 币种: 人民币

名称	期末余额			
	账面余额	坏账准备	计提比例 (%)	计提理由
广东大地电影院线股份有限公司	96,062,816.79	96,062,816.79	100.00	多次催还未果
厦门恒业映画影业有限公司	44,353,297.30	44,353,297.30	100.00	多次催还未果
星皓影业有限公司	34,121,854.89	34,121,854.89	100.00	多次催还未果
厦门恒业牧马人影视文化传播有限公司	27,805,004.00	27,805,004.00	100.00	多次催还未果
俄罗斯电影集团有限公司	26,737,848.02	26,737,848.02	100.00	多次催还未果
内蒙古恒业牧马人影视文化传播有限公司	22,408,398.29	22,408,398.29	100.00	诉讼已终本, 无可保全或强执财产
东阳瀚丽影视文化有限公司	20,699,345.99	20,699,345.99	100.00	诉讼已终本, 无可保全或强执财产
深圳市高兴影业有限公司	15,328,029.07	15,328,029.07	100.00	诉讼已终本, 无可保全或强执财产
东阳映月(北京)影视文化传播有限公司	14,490,000.00	14,490,000.00	100.00	诉讼已终本, 无可保全或强执财产
霍城完美时空文化传媒有限公司	14,375,000.00	14,375,000.00	100.00	吊销、注销、破产或清算
深圳市光合力影视传媒有限公司	13,800,000.00	13,800,000.00	100.00	吊销、注销、破产或清算
星汇天姬(北京)影视传媒有限公司	12,978,756.20	12,978,756.20	100.00	诉讼已终本, 无可保全或强执财产
巴彦淖尔市伟达争锋科技有限公司	11,019,650.00	11,019,650.00	100.00	诉讼已终本, 无可保全或强执财产
上海堃娱文化传媒有限公司	11,000,000.00	11,000,000.00	100.00	诉讼已终本, 无可保全或强执财产
凯天文化传媒(北京)有限公司	10,691,198.00	10,691,198.00	100.00	诉讼已终本, 无可保全或强执财产
广州腾影信息科技有限公司	10,057,848.00	10,057,848.00	100.00	多次催还未果
霍尔果斯嘉博影视投资有限公司	9,200,000.00	9,200,000.00	100.00	诉讼已终本, 无可保全或强执财产
西太(深圳)影视游戏衍生品开发有限公司	8,926,109.00	8,926,109.00	100.00	吊销、注销、破产或清算
北京孟溪商贸有限责任公司	8,084,247.15	8,084,247.15	100.00	吊销、注销、破产或清算
北京诚信联盟国际影视文化有限公司	7,680,000.00	7,680,000.00	100.00	诉讼已终本, 无可保全或强执财产
武汉沸点无限娱乐文化发展有限公司	7,554,846.50	7,554,846.50	100.00	多次催还未果
海宁银润影业有限公司	7,343,633.74	7,343,633.74	100.00	诉讼已终本, 无可保全或强执财产
苏宁易购集团股份有限公司苏宁采购中心	7,211,892.44	7,211,892.44	100.00	多次催还未果

北京奥宁腾威广告有 限公司	7,208,000.00	7,208,000.00	100.00	诉讼已终本，无可 保全或强执财产
亥石（北京）科技有 限公司	5,681,235.00	5,681,235.00	100.00	多次催还未果
广州众裕影视器材有 限公司	5,645,150.00	5,645,150.00	100.00	诉讼已终本，无可 保全或强执财产
深圳市环幕影城有限 公司	5,567,529.94	5,567,529.94	100.00	多次催还未果
北京隼鼎世纪文化传 播有限公司	5,302,446.77	5,302,446.77	100.00	诉讼已终本，无可 保全或强执财产
其他单项计提客户	90,332,003.10	90,332,003.10	100.00	
合计	561,666,140.19	561,666,140.19	100.00	/

按单项计提坏账准备的说明：

适用 不适用

按组合计提坏账准备：

适用 不适用

组合计提项目：影视剧分账应收款项

单位：元 币种：人民币

名称	期末余额		
	账面余额	坏账准备	计提比例（%）
180 天以内	1,147,402,395.53	9,285,849.62	0.81
180 天至 365 天	22,736,817.70	1,139,816.64	5.01
1 至 2 年	10,910,260.53	1,291,619.89	11.84
2 至 3 年	55,314,832.87	14,747,247.51	26.66
3 至 4 年	509,288.40	221,249.99	43.44
4 至 5 年	3,035,085.12	1,500,773.34	49.45
5 年以上	78,917,183.31	78,917,183.31	100.00
合计	1,318,825,863.46	107,103,740.30	/

按组合计提坏账准备的说明：

适用 不适用

组合计提项目：商品销售应收款项

单位：元 币种：人民币

名称	期末余额		
	账面余额	坏账准备	计提比例（%）
180 天以内	91,059,819.89	4,567,796.28	5.02
180 天至 365 天	15,726,104.23	645,727.96	4.11
1 至 2 年	32,268,600.34	4,277,912.23	13.26
2 至 3 年	13,344,904.29	3,820,631.70	28.63
3 至 4 年	9,650,868.85	4,613,204.55	47.80
4 至 5 年	16,991,940.62	12,963,998.50	76.29
5 年以上	42,698,368.19	42,698,368.19	100.00
合计	221,740,606.41	73,587,639.41	/

按组合计提坏账准备的说明：

适用 不适用

按预期信用损失一般模型计提坏账准备

适用 不适用

单位：元 币种：人民币

坏账准备	第一阶段	第二阶段	第三阶段	合计
------	------	------	------	----

	未来12个月预期信用损失	整个存续期预期信用损失(未发生信用减值)	整个存续期预期信用损失(已发生信用减值)	
2025年1月1日余额	89,745,062.53	105,959,774.86	528,913,685.81	724,618,523.20
2025年1月1日余额在本期				
--转入第二阶段	-30,932,635.74	30,932,635.74		
--转入第三阶段	-14,673,598.29	-8,218,143.03	22,891,741.32	
--转回第二阶段				
--转回第一阶段				
本期计提	43,787,971.82		30,742,109.00	74,530,080.82
本期转回	26,063,798.57	6,156,034.16	3,777,427.19	35,997,259.92
本期转销				-
本期核销	2,763,865.23	717,408.62	17,103,968.75	20,585,242.60
其他变动	23,308.31	185,273.29		208,581.60
2025年12月31日余额	59,075,828.21	121,615,551.50	561,666,140.19	742,357,519.90

对本期发生损失准备变动的应收账款账面余额显著变动的情况说明：

适用 不适用

(3). 坏账准备的情况

适用 不适用

单位：元币种：人民币

类别	期初余额	本期变动金额				期末余额
		计提	收回或转回	转销或核销	其他变动	
影视剧分账类应收款项	524,346,795.76	26,784,227.34	23,089,831.65	7,512,667.61	171,223.19	520,357,300.65
商品销售及服务业类应收款项	200,271,727.44	47,745,853.48	12,907,428.27	13,072,574.99	37,358.41	222,000,219.25
合计	724,618,523.20	74,530,080.82	35,997,259.92	20,585,242.60	208,581.60	742,357,519.90

其中本期坏账准备收回或转回金额重要的：

适用 不适用

(4). 本期实际核销的应收账款情况

适用 不适用

单位：元币种：人民币

项目	核销金额
实际核销的应收账款	20,585,242.60

其中重要的应收账款核销情况

√适用 □不适用

单位：元币种：人民币

单位名称	应收账款性质	核销金额	核销原因	履行的核销程序	款项是否由关联交易产生
上海漫影网络科技有限公司	商品销售应收款项	841,832,630	相关案件已裁定，无法追偿	经公司审议通过	否
合计	/	841,832,630	/	/	/

应收账款核销说明：

□适用 √不适用

(5). 按欠款方归集的期末余额前五名的应收账款和合同资产情况

√适用 □不适用

其他说明：

本期按欠款方归集的期末余额前五名应收账款汇总金额 471,522,931.70 元，占应收账款期末余额合计数的比例 22.43%，相应计提的坏账准备期末余额汇总金额 99,101,389.99 元。

其他说明：

□适用 √不适用

6、合同资产

(1). 合同资产情况

√适用 □不适用

单位：元币种：人民币

项目	期末余额			期初余额		
	账面余额	坏账准备	账面价值	账面余额	坏账准备	账面价值
应收商品销售款	1,382,039.72	299,117.80	1,082,921.92	1,522,200.71	155,417.97	1,366,782.74
合计	1,382,039.72	299,117.80	1,082,921.92	1,522,200.71	155,417.97	1,366,782.74

(2). 报告期内账面价值发生重大变动的金额和原因

□适用 √不适用

(3). 按坏账计提方法分类披露

√适用 □不适用

单位：元币种：人民币

类别	期末余额					期初余额				
	账面余额		坏账准备		账面价值	账面余额		坏账准备		账面价值
	金额	比例 (%)	金额	计提比例 (%)		金额	比例 (%)	金额	计提比例 (%)	
按组合计提坏账准备	1,382,039.72	100.00	299,117.80	21.64	1,082,921.92	1,522,200.71	100.00	155,417.97	10.21	1,366,782.74

其中：										
应收商品销售款	1,382,039.72	100.00	299,117.80	21.64	1,082,921.92	1,522,200.71	100.00	155,417.97	10.21	1,366,782.74
合计	1,382,039.72	/	299,117.80	/	1,082,921.92	1,522,200.71	/	155,417.97	/	1,366,782.74

按单项计提坏账准备：

适用 不适用

按单项计提坏账准备的说明：

适用 不适用

按组合计提坏账准备：

适用 不适用

组合计提项目：应收商品销售款

单位：元币种：人民币

名称	期末余额		
	账面余额	坏账准备	计提比例（%）
应收商品销售款	1,382,039.72	299,117.80	21.64
合计	1,382,039.72	299,117.80	21.64

按组合计提坏账准备的说明

适用 不适用

按预期信用损失一般模型计提坏账准备

适用 不适用

对本期发生损失准备变动的合同资产账面余额显著变动的情况说明：

适用 不适用

(4). 本期合同资产计提坏账准备情况

适用 不适用

单位：元币种：人民币

项目	期初余额	本期变动金额				期末余额	原因
		本期计提	本期收回或转回	本期转销/核销	其他变动		
应收商品销售款	155,417.97	143,699.83				299,117.80	
合计	155,417.97	143,699.83				299,117.80	/

其中本期坏账准备收回或转回金额重要的：

适用 不适用

(5). 本期实际核销的合同资产情况

适用 不适用

其中重要的合同资产核销情况

适用 不适用

合同资产核销说明：

适用 不适用

其他说明：

适用 不适用

7、 应收款项融资

(1). 应收款项融资分类列示

适用 不适用

(2). 期末公司已质押的应收款项融资

适用 不适用

(3). 期末公司已背书或贴现且在资产负债表日尚未到期的应收款项融资

适用 不适用

(4). 按坏账计提方法分类披露

适用 不适用

按单项计提坏账准备：

适用 不适用

按单项计提坏账准备的说明：

适用 不适用

按组合计提坏账准备：

适用 不适用

按预期信用损失一般模型计提坏账准备

适用 不适用

对本期发生损失准备变动的应收款项融资账面余额显著变动的情况说明：

适用 不适用

(5). 坏账准备的情况

适用 不适用

其中本期坏账准备收回或转回金额重要的：

适用 不适用

(6). 本期实际核销的应收款项融资情况

适用 不适用

其中重要的应收款项融资核销情况

适用 不适用

核销说明:

适用 不适用

(7). 应收款项融资本期增减变动及公允价值变动情况:

适用 不适用

(8). 其他说明

适用 不适用

8、预付款项

(1). 预付款项按账龄列示

适用 不适用

单位: 元币种: 人民币

账龄	期末余额		期初余额	
	金额	比例(%)	金额	比例(%)
1 年以内	66,998,081.95	83.64	57,170,661.75	77.96
1 至 2 年	5,541,472.55	6.92	13,008,596.47	17.74
2 至 3 年	4,589,371.17	5.73	411,870.82	0.56
3 年以上	2,974,255.33	3.71	2,743,378.95	3.74
合计	80,103,181.00	100.00	73,334,507.99	100.00

(2). 按预付对象归集的期末余额前五名的预付款情况

适用 不适用

其他说明:

本期按预付对象归集的期末余额前五名预付款项汇总金额 46,349,423.31 元, 占预付款项期末余额合计数的比例 57.86%。

其他说明:

适用 不适用

9、其他应收款

项目列示

适用 不适用

单位: 元币种: 人民币

项目	期末余额	期初余额
应收利息		
应收股利		1,782,326.12
其他应收款	88,625,872.70	73,053,650.33
合计	88,625,872.70	74,835,976.45

其他说明:

适用 不适用

应收利息**(1). 应收利息分类**

适用 不适用

(2). 重要逾期利息

适用 不适用

(3). 按坏账计提方法分类披露

适用 不适用

按单项计提坏账准备:

适用 不适用

按单项计提坏账准备的说明:

适用 不适用

按组合计提坏账准备:

适用 不适用

(4). 按预期信用损失一般模型计提坏账准备

适用 不适用

对本期发生损失准备变动的应收利息账面余额显著变动的情况说明:

适用 不适用

(5). 坏账准备的情况

适用 不适用

其中本期坏账准备收回或转回金额重要的:

适用 不适用

(6). 本期实际核销的应收利息情况

适用 不适用

其中重要的应收利息核销情况

适用 不适用

核销说明:

适用 不适用

其他说明:

适用 不适用

应收股利

(7). 应收股利

适用 不适用

单位：元币种：人民币

项目(或被投资单位)	期末余额	期初余额
深圳市新南国电影城有限公司		1,579,452.26
深圳市中影星美影院管理有限公司		202,873.86
合计		1,782,326.12

(8). 重要的账龄超过 1 年的应收股利

适用 不适用

(9). 按坏账计提方法分类披露

适用 不适用

按单项计提坏账准备：

适用 不适用

按单项计提坏账准备的说明：

适用 不适用

按组合计提坏账准备：

适用 不适用

(10). 按预期信用损失一般模型计提坏账准备

适用 不适用

对本期发生损失准备变动的应收股利账面余额显著变动的情况说明：

适用 不适用

(11). 坏账准备的情况

适用 不适用

其中本期坏账准备收回或转回金额重要的：

适用 不适用

(12). 本期实际核销的应收股利情况

适用 不适用

其中重要的应收股利核销情况

适用 不适用

核销说明：

适用 不适用

其他说明：

适用 不适用

其他应收款

(13). 按账龄披露

适用 不适用

单位：元币种：人民币

账龄	期末账面余额	期初账面余额
1 年以内（含 1 年）	62,180,291.75	47,346,543.59
其中：180 天以内	55,534,887.57	32,709,309.14
180 天至 365 天	6,645,404.18	14,637,234.45
1 至 2 年	26,201,627.40	50,427,748.41
2 至 3 年	41,371,841.78	21,691,253.82
3 至 4 年	21,924,827.07	14,125,982.12
4 至 5 年	13,922,701.94	64,555,619.47
5 年以上	163,939,752.94	108,237,468.69
合计	329,541,042.88	306,384,616.10

(14). 按款项性质分类情况

适用 不适用

单位：元币种：人民币

款项性质	期末账面余额	期初账面余额
押金保证金	73,516,000.85	82,351,122.54
备用金	410,655.84	528,507.50
代结算线上票款	3,496,213.15	4,877,593.61
其他往来款	252,118,173.04	218,627,392.45
合计	329,541,042.88	306,384,616.10

(15). 坏账准备计提情况

适用 不适用

单位：元币种：人民币

坏账准备	第一阶段	第二阶段	第三阶段	合计
	未来12个月预期信用损失	整个存续期预期信用损失(未发生信用减值)	整个存续期预期信用损失(已发生信用减值)	
2025年1月1日余额	44,277,915.50	28,587,956.46	160,465,093.81	233,330,965.77
2025年1月1日余额在本期				
--转入第二阶段	-14,777,852.44	14,777,852.44		
--转入第三阶段	-1,767,567.83	-6,613,453.13	8,381,020.96	
--转回第二阶段				
--转回第一阶段				
本期计提	21,533,422.85		6,685,253.03	28,218,675.88
本期转回	5,744,551.18	9,012,782.40	25,170.80	14,782,504.38
本期转销				

本期核销	60,000.00	2,500,000.00	2,665,857.48	5,225,857.48
其他变动	625,895.57	214.04		626,109.61
2025年12月31日余额	42,835,471.33	25,239,359.33	172,840,339.52	240,915,170.18

对本期发生损失准备变动的其他应收款账面余额显著变动的情况说明：

适用 不适用

本期坏账准备计提金额以及评估金融工具的信用风险是否显著增加的采用依据：

适用 不适用

(16). 坏账准备的情况

适用 不适用

单位：元币种：人民币

类别	期初余额	本期变动金额				期末余额
		计提	收回或转回	转销或核销	其他变动	
押金和保证金	39,653,819.62	694,802.20	3,732,997.21	60,000.00	213,383.61	40,348,621.82
应收往来款项	193,677,146.15	27,523,873.68	11,049,507.17	5,165,857.48	412,726.00	200,566,548.36
合计	233,330,965.77	28,218,675.88	14,782,504.38	5,225,857.48	626,109.61	240,915,170.18

其中本期坏账准备转回或收回金额重要的：

适用 不适用

(17). 本期实际核销的其他应收款情况

适用 不适用

单位：元币种：人民币

项目	核销金额
实际核销的其他应收款	5,225,857.48

其中重要的其他应收款核销情况：

适用 不适用

其他应收款核销说明：

适用 不适用

(18). 按欠款方归集的期末余额前五名的其他应收款情况

适用 不适用

单位：元币种：人民币

单位名称	期末余额	占其他应收款期末余额合计数的比例(%)	款项的性质	账龄	坏账准备期末余额
星皓影业有限公司	92,179,775.49	27.97	往来款	3 年以上	92,179,775.49

规划和自然资源事务中心	36,192,365.94	10.98	往来款	180 天以内	2,059,998.90
霍尔果斯嘉博影视投资有限公司	27,000,000.00	8.19	往来款	2-3 年	27,000,000.00
中视美星（天津）影视文化传媒股份有限公司	9,187,477.50	2.79	往来款	3-4 年	9,187,477.50
中国人民解放军文化艺术中心	8,814,839.70	2.67	保证金	4-5 年	4,874,881.04
合计	173,374,458.63	52.60	/	/	135,302,132.93

(19). 因资金集中管理而列报于其他应收款

适用 不适用

其他说明：

适用 不适用

10、 存货

(1). 存货分类

适用 不适用

单位：元币种：人民币

项目	期末余额			期初余额		
	账面余额	存货跌价准备/合同履约成本减值准备	账面价值	账面余额	存货跌价准备/合同履约成本减值准备	账面价值
原材料	80,625,865.01	12,335,206.35	68,290,658.66	126,521,069.39	13,346,550.67	113,174,518.72
库存商品	438,713,564.97	16,682,307.46	422,031,257.51	387,780,588.93	23,374,060.17	364,406,528.76
发出商品	37,661,568.77	475,758.59	37,185,810.18	36,839,528.14	784,054.54	36,055,473.60
低值易耗品	983,753.23		983,753.23	1,189,588.58		1,189,588.58
制作中影视剧	950,990,421.74	146,130,928.29	804,859,493.45	1,166,631,784.66	134,630,928.29	1,032,000,856.37
影视剧版权	218,105,871.26	97,978,884.50	120,126,986.76	142,308,317.34	104,714,283.60	37,594,033.74
影视剧本	16,832,383.24		16,832,383.24	29,017,984.71		29,017,984.71
合同履约成本	1,744,711.29		1,744,711.29	4,295,333.15		4,295,333.15
合计	1,745,658,139.51	273,603,085.19	1,472,055,054.32	1,894,584,194.90	276,849,877.27	1,617,734,317.63

(2). 确认为存货的数据资源

适用 不适用

(3). 存货跌价准备及合同履约成本减值准备

适用 不适用

单位：元币种：人民币

项目	期初余额	本期增加金额		本期减少金额		期末余额
		计提	其他	转回或转销	其他	
原材料	13,346,550.67			1,011,344.32		12,335,206.35
库存商品	23,374,060.17	3,028,246.30		9,719,999.01		16,682,307.46
发出商品	784,054.54	87,684.38		395,980.33		475,758.59
制作中影视剧	134,630,928.29	11,500,000.00				146,130,928.29
影视剧版权	104,714,283.60	12,800,000.00		19,535,399.10		97,978,884.50
合计	276,849,877.27	27,415,930.68		30,662,722.76		273,603,085.19

本期转回或转销存货跌价准备的原因

适用 不适用

按组合计提存货跌价准备

适用 不适用

按组合计提存货跌价准备的计提标准

适用 不适用

(4). 存货期末余额含有的借款费用资本化金额及其计算标准和依据

适用 不适用

(5). 合同履约成本本期摊销金额的说明

适用 不适用

其他说明：

适用 不适用

11、 持有待售资产

适用 不适用

12、 一年内到期的非流动资产

适用 不适用

单位：元币种：人民币

项目	期末余额	期初余额
----	------	------

定期存款	307,000,000.00	5,000,000.00
1 年内到期的长期应收款	46,324,372.78	42,340,818.83
合计	353,324,372.78	47,340,818.83

一年内到期的债权投资

适用 不适用

一年内到期的其他债权投资

适用 不适用

13、 其他流动资产

适用 不适用

单位：元币种：人民币

项目	期末余额	期初余额
待认证进项税额	13,968,911.12	5,344,992.69
待抵扣进项税额	82,670,844.36	68,962,544.63
预缴税费	24,764,245.92	6,584,479.04
合计	121,404,001.40	80,892,016.36

14、 债权投资

(1). 债权投资情况

适用 不适用

债权投资减值准备本期变动情况

适用 不适用

(2). 期末重要的债权投资

适用 不适用

(3). 减值准备计提情况

适用 不适用

对本期发生损失准备变动的债权投资账面余额显著变动的情况说明：

适用 不适用

本期减值准备计提金额以及评估金融工具的信用风险是否显著增加的采用依据

适用 不适用

(4). 本期实际的核销债权投资情况

适用 不适用

其中重要的债权投资情况核销情况

适用 不适用

债权投资的核销说明：

适用 不适用

其他说明：

适用 不适用

15、 其他债权投资

(1). 其他债权投资情况

适用 不适用

其他债权投资减值准备本期变动情况

适用 不适用

(2). 期末重要的其他债权投资

适用 不适用

(3). 减值准备计提情况

适用 不适用

对本期发生损失准备变动的其他债权投资账面余额显著变动的情况说明：

适用 不适用

本期减值准备计提金额以及评估金融工具的信用风险是否显著增加的采用依据

适用 不适用

(4). 本期实际核销的其他债权投资情况

适用 不适用

其中重要的其他债权投资情况核销情况

适用 不适用

其他债权投资的核销说明：

适用 不适用

其他说明：

适用 不适用

16、 长期应收款

(1). 长期应收款情况

适用 不适用

单位：元币种：人民币

项目	期末余额			期初余额			折现率 区间
	账面余额	坏账准备	账面价值	账面余额	坏账准备	账面价值	
融资租赁款	100,182,959.86		100,182,959.86	80,272,692.94	-	80,272,692.94	1%-12%
分期收款销售商品	8,948,366.20		8,948,366.20				

其中：未实现融资收益	12,655,04 3.78		12,655,0 43.78	10,905,9 31.82		10,905,93 1.82	1%-12%
减：1 年内到期的长期应收款	-46,324,3 72.78		-46,324,3 72.78	-42,340,8 18.83		-42,340,8 18.83	
合计	62,806,95 3.28		62,806,9 53.28	37,931,8 74.11		37,931,87 4.11	/

(2). 按坏账计提方法分类披露

适用 不适用

按单项计提坏账准备：

适用 不适用

按单项计提坏账准备的说明：

适用 不适用

按组合计提坏账准备：

适用 不适用

(3). 按预期信用损失一般模型计提坏账准备

适用 不适用

对本期发生损失准备变动的长期应收款账面余额显著变动的情况说明：

适用 不适用

本期坏账准备计提金额以及评估金融工具的信用风险是否显著增加的采用依据

适用 不适用

(4). 坏账准备的情况

适用 不适用

其中本期坏账准备收回或转回金额重要的：

适用 不适用

(5). 本期实际核销的长期应收款情况

适用 不适用

其中重要的长期应收款核销情况

适用 不适用

长期应收款核销说明：

适用 不适用

其他说明：

适用 不适用

17、 长期股权投资

(1). 长期股权投资情况

√适用 □不适用

单位：元币种：人民币

被投资单位	期初余额 (账面价值)	本期增减变动							期末余额 (账面价值)	减值准备 期末余额	
		追加投资	减少投资	权益法下确认的投资损益	其他综合收益调整	其他权益变动	宣告发放现金股利或利润	计提减值准备			其他
一、合营企业											
中影（上海）影视文化投资管理中心（有限合伙）	14,458,978.91			-20,405.60						14,438,573.31	
小计	14,458,978.91			-20,405.60						14,438,573.31	
二、联营企业											
四川太平洋电影院线有限公司	55,003,176.08			-3,825,268.92			567,900.00			50,610,007.16	
深圳市新南国电影城有限公司	25,148,795.95			-509,375.14						24,639,420.81	
北京新影联影业有限责任公司	28,939,775.58			-11,263,089.10						17,676,686.48	
北京中影联安乐新东安影院有限公司	1,954,784.22			-211,610.00						1,743,174.22	
江苏东方影业有限责任公司	5,803,758.52			-29,787.04						5,773,971.48	
中影寰亚音像	2,313,046.2			-2,313,046.2							

制品有限公司	3			3							
中影光峰激光影院技术（北京）有限公司	173,902,251.71			41,659,567.96			25,760,000.00			189,801,819.67	
合肥中影中投中财影院投资中心合伙企业（有限合伙）	18,013,128.85			-4,492,499.09						13,520,629.76	94,045,192.57
合肥中投中财文化产业投资管理中心（有限合伙）	103,443.51			-4,810.56						98,632.95	
中影派格（深圳）影视文化发展有限公司	3,201,195.44			-66.98						3,201,128.46	
广西奕阳中影电影放映有限公司											
布尔津喀纳斯文化旅游投资有限公司											
中影（上海）国际文化传媒有限公司（注1）											
中影克莱斯德数字媒介有限责任公司											

司 ^(注2)											
深圳南国影联股份有限公司 ^(注3)											
中影未来发展(北京)有限公司											
海浪电影文化发展(秦皇岛)有限公司											
中影华夏聚合(北京)科技有限公司	16,321,576.85			-517,487.93						15,804,088.92	
中影君合(北京)文化传媒有限公司	2,297,068.70			976,256.80			720,000.00			2,553,325.50	
华夏影联(北京)数码科技有限公司	8,715,946.46			181,471.50						8,897,417.96	
小计	341,717,948.10			19,650,255.27			27,047,900.00			334,320,303.37	94,045,192.57
合计	356,176,927.01	--	--	19,629,849.67	--	--	27,047,900.00	--	--	348,758,876.68	94,045,192.57

(2). 长期股权投资的减值测试情况

适用 不适用

其他说明:

注 1: 2025 年 9 月, 本公司之子公司中国电影器材有限责任公司(以下简称“中影器材”)、中影数字发展(北京)有限公司(以下简称“中数发展”)已完成出售其所持有的中影(上海)国际文化传媒有限公司全部股权。

注 2: 中影克莱斯德数字媒介有限责任公司已于 2025 年 9 月完成工商注销。

注 3：本公司权益法核算的被投资单位深圳南国影联股份有限公司，2012 年度因涉及行政处罚导致财务状况恶化及持续经营存在不确定性，2013-2025 年度审计报告中，其会计师针对该事项对其财务报表出具保留意见，扣除该保留意见对财务报表的影响后，本公司按照长期股权投资准则规定，进行权益法核算确认该项长期股权投资减记至零为限。

18、 其他权益工具投资

(1). 其他权益工具投资情况

√适用 □不适用

单位：元币种：人民币

项目	期初余额	本期增减变动					期末余额	本期确认的股利收入	累计计入其他综合收益的利得	累计计入其他综合收益的损失	指定为以公允价值计量且其变动计入其他综合收益的原因
		追加投资	减少投资	本期计入其他综合收益的利得	本期计入其他综合收益的损失	其他					
浙江翠苑电影大世界有限公司									348,650.77		以长期持有为目的的战略性投资
深圳中影泰得影业股份有限公司									1.00		以长期持有为目的的战略性投资
西影股份有限公司									2,450,978.80		以长期持有为目的的战略性投资
上海星美正大影城有限公司									9,000,000.00		以长期持有为目的的战略性投资
合计									11,799,630.57		/

(2). 本期存在终止确认的情况说明

适用 不适用

其他说明:

适用 不适用

19、 其他非流动金融资产

适用 不适用

单位: 元币种: 人民币

项目	期末余额	期初余额
以公允价值计量且其变动计入当期损益的金融资产	663,322,378.32	647,929,052.69
合计	663,322,378.32	647,929,052.69

其他说明:

适用 不适用

20、 投资性房地产

投资性房地产计量模式
不适用

21、 固定资产

项目列示

适用 不适用

单位: 元币种: 人民币

项目	期末余额	期初余额
固定资产	1,463,366,925.22	1,430,489,847.23
固定资产清理	66,354.99	39,993.69
合计	1,463,433,280.21	1,430,529,840.92

其他说明:

适用 不适用

固定资产

(1). 固定资产情况

适用 不适用

单位: 元币种: 人民币

项目	房屋及建筑物	专用设备	通用设备	运输设备	合计
一、账面原值:					
1.期初余额	1,750,091,862.12	2,243,099,540.14	277,523,208.77	33,222,311.26	4,303,936,922.29
2.本期增加金额	620,344.09	183,664,895.06	34,415,323.45	1,143,990.24	219,844,552.84
(1) 购置	620,344.09	165,298,068	34,058,126.	1,143,990.2	201,120,529.6

		.34	98	4	5
(2)在建工程转入		18,366,826.72	357,196.47		18,724,023.19
(3)企业合并增加					
(4)其他增加					
3.本期减少金额		584,427,766.73	27,091,281.64	3,414,628.83	614,933,677.20
(1)处置或报废		557,619,166.09	24,896,903.18	3,414,628.83	585,930,698.10
(2)本年处置子公司					
(3)其他减少		26,808,600.64	2,194,378.46		29,002,979.10
4.期末余额	1,750,712,206.21	1,842,336,668.47	284,847,250.58	30,951,672.67	3,908,847,797.93
二、累计折旧					
1.期初余额	773,776,434.34	1,882,464,963.23	171,059,833.23	22,632,753.90	2,849,933,984.70
2.本期增加金额	45,706,967.83	67,407,809.29	29,931,391.86	2,188,019.40	145,234,188.38
(1)计提	45,706,967.83	67,407,809.29	29,931,391.86	2,188,019.40	145,234,188.38
(2)企业合并增加					
3.本期减少金额		547,629,163.72	24,409,993.30	3,182,908.32	575,222,065.34
(1)处置或报废		522,524,814.23	22,454,297.20	3,182,908.32	548,162,019.75
(2)本年处置子公司					
(3)其他减少		25,104,349.49	1,955,696.10		27,060,045.59
4.期末余额	819,483,402.17	1,402,243,608.80	176,581,231.79	21,637,864.98	2,419,946,107.74
三、减值准备					
1.期初余额	3,383,834.42	17,371,186.35	2,748,593.59	9,476.00	23,513,090.36
2.本期增加金额		7,486,178.29	1,245,439.58	13,568.35	8,745,186.22
(1)计提		7,486,178.29	1,245,439.58	13,568.35	8,745,186.22
3.本期减少金额		6,454,767.53	259,268.08	9,476.00	6,723,511.61
(1)处置或报废		5,121,457.11	34,075.29	9,476.00	5,165,008.40
(2)其他减少		1,333,310.42	225,192.79		1,558,503.21
4.期末余额	3,383,834.42	18,402,597.11	3,734,765.09	13,568.35	25,534,764.97
四、账面价值					
1.期末账面价值	927,844,969.62	421,690,462.56	104,531,253.70	9,300,239.34	1,463,366,925.22
2.期初账面价值	972,931,593.36	343,263,390.56	103,714,781.95	10,580,081.36	1,430,489,847.23

(2). 暂时闲置的固定资产情况

√适用 □不适用

单位：元币种：人民币

项目	账面原值	累计折旧	减值准备	账面价值	备注
电影放映设备	215,324,400.00	204,517,320.49	6,558,577.99	4,248,501.52	基于评估及减值测试结果确认减值准备

(3). 通过经营租赁租出的固定资产

√适用 □不适用

单位：元币种：人民币

项目	期末账面价值
专用设备	59,481,666.51

(4). 未办妥产权证书的固定资产情况

□适用 √不适用

(5). 固定资产的减值测试情况

□适用 √不适用

其他说明：

□适用 √不适用

固定资产清理

√适用 □不适用

单位：元币种：人民币

项目	期末余额	期初余额
房屋及建筑物	18,723.30	18,723.30
专用设备		1,193.50
通用设备	47,631.69	20,076.89
合计	66,354.99	39,993.69

22、 在建工程

项目列示

√适用 □不适用

单位：元币种：人民币

项目	期末余额	期初余额
在建工程	1,572,681.39	71,230,248.35
工程物资		
合计	1,572,681.39	71,230,248.35

其他说明：

□适用 √不适用

在建工程

(1). 在建工程情况

适用 不适用

单位：元币种：人民币

项目	期末余额			期初余额		
	账面余额	减值准备	账面价值	账面余额	减值准备	账面价值
怀柔数字基地二期建设工程				36,187,505.94		36,187,505.94
上海中影华胜荣影院装修项目				14,232,104.47		14,232,104.47
青岛中影华辰影院装修项目				9,470,724.96		9,470,724.96
上海中影悦影荣装修项目				6,725,558.55		6,725,558.55
其他项目	1,572,681.39		1,572,681.39	4,614,354.43		4,614,354.43
合计	1,572,681.39		1,572,681.39	71,230,248.35		71,230,248.35

(2). 重要在建工程项目本期变动情况

适用 不适用

(3). 本期计提在建工程减值准备情况

适用 不适用

(4). 在建工程的减值测试情况

适用 不适用

其他说明：

适用 不适用

工程物资

(5). 工程物资情况

适用 不适用

23、 生产性生物资产

(1). 采用成本计量模式的生产性生物资产

适用 不适用

(2). 采用成本计量模式的生产性生物资产的减值测试情况

适用 不适用

(3). 采用公允价值计量模式的生产性生物资产

适用 不适用

其他说明：

适用 不适用

24、 油气资产

(1). 油气资产情况

适用 不适用

(2). 油气资产的减值测试情况

适用 不适用

25、 使用权资产

(1). 使用权资产情况

适用 不适用

单位：元币种：人民币

项目	房屋及建筑物	专用设备	合计
一、账面原值			
1.期初余额	1,471,872,840.72		1,471,872,840.72
2.本期增加金额	127,426,870.11	2,204,071.80	129,630,941.91
(1) 租入	127,426,870.11	2,204,071.80	129,630,941.91
(2) 企业合并增加			
3.本期减少金额	297,479,320.13		297,479,320.13
(1) 租赁终止	229,745,883.40		229,745,883.40
(2) 租赁负债调整	67,733,436.73		67,733,436.73
4.期末余额	1,301,820,390.70	2,204,071.80	1,304,024,462.50
二、累计折旧			
1.期初余额	531,898,924.56		531,898,924.56
2.本期增加金额	129,682,681.62	190,187.13	129,872,868.75
(1) 计提	129,682,681.62	190,187.13	129,872,868.75
(2) 企业合并增加			
3.本期减少金额	128,682,218.62		128,682,218.62
(1) 租赁终止	128,682,218.62		128,682,218.62
4.期末余额	532,899,387.56	190,187.13	533,089,574.69
三、减值准备			
1.期初余额			
2.本期增加金额	45,731,225.73		45,731,225.73
(1) 计提	45,731,225.73		45,731,225.73
3.本期减少金额			
4.期末余额	45,731,225.73		45,731,225.73
四、账面价值			

1.期末账面价值	723,189,777.41	2,013,884.67	725,203,662.08
2.期初账面价值	939,973,916.16		939,973,916.16

(2). 使用权资产的减值测试情况

适用 不适用

其他说明：

本公司确认与短期租赁和低价值资产租赁相关的租赁费用为人民币 2,082,538.18 元。

26、无形资产

(1). 无形资产情况

适用 不适用

单位：元币种：人民币

项目	土地使用权	软件	商标	专利权	合计
一、账面原值					
1.期初余额	764,156,637.18	117,424,101.21	40,253,950.00	79,418,882.72	1,001,253,571.11
2.本期增加金额		21,299,074.18	75,471.70		21,374,545.88
(1) 购置		21,299,074.18	75,471.70		21,374,545.88
3.本期减少金额		7,524,930.14		3,773,584.92	11,298,515.06
(1) 处置		7,500,030.14		3,773,584.92	11,273,615.06
(2) 其他		24,900.00			24,900.00
4.期末余额	764,156,637.18	131,198,245.25	40,329,421.70	75,645,297.80	1,011,329,601.93
二、累计摊销					
1.期初余额	122,692,086.23	66,358,115.79	40,252,900.00	60,167,477.53	289,470,579.55
2.本期增加金额	24,214,151.58	12,136,245.64	2,307.86	1,721,600.70	38,074,305.78
(1) 计提	24,214,151.58	12,136,245.64	2,307.86	1,721,600.70	38,074,305.78
3.本期减少金额		3,811,555.97		1,383,647.75	5,195,203.72
(1) 处置		3,786,655.97		1,383,647.75	5,170,303.72
(2) 其他		24,900.00			24,900.00
4.期末余额	146,906,237.81	74,682,805.46	40,255,207.86	60,505,430.48	322,349,681.61
三、减值准备					
1.期初余额		5,066,666.72		11,009,508.08	16,076,174.80
2.本期增加金额				1,163,157.92	1,163,157.92
(1) 计提				1,163,157.92	1,163,157.92
3.本期减少金额				2,389,937.17	2,389,937.17

4.期末余额		5,066,666.72		9,782,728.83	14,849,395.55
四、账面价值					
1.期末账面价值	617,250,399.37	51,448,773.07	74,213.84	5,357,138.49	674,130,524.77
2.期初账面价值	641,464,550.95	45,999,318.70	1,050.00	8,241,897.11	695,706,816.76

(2). 确认为无形资产的数据资源

适用 不适用

(3). 未办妥产权证书的土地使用权情况

适用 不适用

(4). 无形资产的减值测试情况

适用 不适用

其他说明:

适用 不适用

27、商誉

(1). 商誉账面原值

适用 不适用

单位：元币种：人民币

被投资单位名称或形成商誉的事项	期初余额	本期增加	本期减少	期末余额
		企业合并形成的	处置	
中影巴可（北京）电子有限公司	495,141,835.84			495,141,835.84
中影华夏寰宇（北京）电影科技有限公司	725,049.06			725,049.06
北京中影恒乐新世纪影院有限公司	2,560,506.12			2,560,506.12
上海中影典尚电影经营管理有限公司	5,596,022.68			5,596,022.68
合计	504,023,413.70	--	--	504,023,413.70

(2). 商誉减值准备

适用 不适用

单位：元币种：人民币

被投资单位名称或形成商誉的事项	期初余额	本期增加	本期减少	期末余额
		计提	处置	
中影巴可（北京）电子有限公司	215,905,757.00			215,905,757.00
合计	215,905,757.00			215,905,757.00

(3). 商誉所在资产组或资产组组合的相关信息

√适用 □不适用

名称	所属资产组或组合的构成及依据	所属经营分部及依据	是否与以前年度保持一致
中影巴可（北京）电子有限公司	固定资产、无形资产	管理层生产经营方式及现金流量独立性	是
中影华夏寰宇（北京）电影科技有限公司	固定资产、无形资产	管理层生产经营方式及现金流量独立性	是
北京中影恒乐新世纪影院有限公司	固定资产、使用权资产(不含租赁负债)	管理层生产经营方式及现金流量独立性	是
上海中影典尚电影经营管理有限公司	固定资产、使用权资产(不含租赁负债)	管理层生产经营方式及现金流量独立性	是

资产组或资产组组合发生变化

□适用 √不适用

其他说明：

□适用 √不适用

(4). 可收回金额的具体确定方法

可收回金额按公允价值减去处置费用后的净额确定

□适用 √不适用

可收回金额按预计未来现金流量的现值确定

□适用 √不适用

前述信息与以前年度减值测试采用的信息或外部信息明显不一致的差异原因

□适用 √不适用

公司以前年度减值测试采用信息与当年实际情况明显不一致的差异原因

□适用 √不适用

(5). 业绩承诺及对应商誉减值情况

形成商誉时存在业绩承诺且报告期或报告期上一期间处于业绩承诺期内

□适用 √不适用

其他说明：

√适用 □不适用

本公司之子公司中影科技根据《企业会计准则》及相关规定，结合中影巴可的实际经营情况，聘请北京国融兴华资产评估有限公司（以下简称“国融兴华评估”），对 2025 年 12 月 31 日为基准日的中影巴可资产组的价值进行了评估。根据国融兴华评估出具的《中影科技（北京）有限公司拟进行商誉减值测试涉及的中影巴可包含商誉资产组可收回金额资产评估报告》（国融兴华评报字[2026]第 010089 号）显示，评估采用预计未来现金流现值的方法计算资产组的可收回金额，计算未来现金流现值所采用的税前折现率为 10.50%，已反映了相对于有关分部的风险，截至 2025 年 12 月 31 日，中影巴可资产组的可收回金额为 55,700.00 万元。截至 2025 年 12 月 31 日，中影

巴可资产组在购买日公允价值基础上持续计量的金额与完全商誉的账面价值合计为 55,311.65 万元，依据减值测试的结果，本期期末商誉未发生减值。

28、长期待摊费用

√适用 □不适用

单位：元币种：人民币

项目	期初余额	本期增加金额	本期摊销金额	其他减少金额	期末余额
装修款	91,358,537.29	55,969,516.30	43,671,974.66	2,460,382.53	101,195,696.40
终端设备摊销		780,344.16	13,005.74		767,338.42
合计	91,358,537.29	56,749,860.46	43,684,980.40	2,460,382.53	101,963,034.82

29、递延所得税资产/递延所得税负债

(1). 未经抵销的递延所得税资产

√适用 □不适用

单位：元币种：人民币

项目	期末余额		期初余额	
	可抵扣暂时性差异	递延所得税资产	可抵扣暂时性差异	递延所得税资产
信用减值准备	712,318,255.20	176,475,129.94	812,447,078.44	201,038,042.01
资产减值准备	348,177,243.50	84,746,791.68	374,666,557.88	91,710,039.62
未实现内部利润	49,240,035.80	12,310,008.95	47,410,843.01	11,852,710.75
预提费用	19,367,518.89	2,915,257.61	26,866,298.17	4,041,290.07
计入其他综合收益的其他权益工具投资公允价值变动	11,799,630.57	2,949,907.64	11,799,630.57	2,949,907.64
其他非流动金融资产公允价值变动	11,052,634.51	2,763,158.63	10,888,997.27	2,722,249.32
产品质量保证预计负债	12,525,391.90	2,203,447.37	12,472,950.36	1,937,594.89
租赁税会差异	756,351,523.04	182,289,148.58	965,808,555.65	233,968,007.86
或有事项预计负债	14,337,053.39	3,584,263.35	14,797,676.84	3,699,419.21
合计	1,935,169,286.80	470,237,113.75	2,277,158,588.19	553,919,261.37

(2). 未经抵销的递延所得税负债

√适用 □不适用

单位：元币种：人民币

项目	期末余额		期初余额	
	应纳税暂时性差异	递延所得税负债	应纳税暂时性差异	递延所得税负债
其他非流动金融资产公允价值变动	566,943,109.94	141,735,340.46	536,471,838.15	134,113,403.95
非同一控制企业合并资产评估增值	7,513,322.52	1,125,314.77	10,503,917.18	1,587,803.45
固定资产一次性扣除	2,506,632.92	626,658.23	1,326,949.72	331,737.43
租赁税会差异	725,203,662.08	174,869,389.84	939,973,916.16	227,808,269.53
合计	1,302,166,727.46	318,356,703.30	1,488,276,621.21	363,841,214.36

(3). 以抵销后净额列示的递延所得税资产或负债

适用 不适用

(4). 未确认递延所得税资产明细

适用 不适用

单位：元币种：人民币

项目	期末余额	期初余额
信用及资产减值准备	592,745,730.19	406,859,992.85
可抵扣亏损	1,307,771,579.61	1,309,519,231.36
租赁税会差异	189,935,511.91	148,206,716.65
合计	2,090,452,821.71	1,864,585,940.86

(5). 未确认递延所得税资产的可抵扣亏损将于以下年度到期

适用 不适用

单位：元币种：人民币

年份	期末金额	期初金额	备注
2025 年		19,081,398.13	
2026 年	169,755,134.75	197,390,937.76	
2027 年	250,598,888.43	294,634,953.41	
2028 年	492,855,752.37	565,002,535.43	
2029 年	171,870,282.49	166,128,071.51	
2030 年	147,994,101.73		
2034 年	67,281,335.12	67,281,335.12	
2035 年	7,416,084.72		
合计	1,307,771,579.61	1,309,519,231.36	/

其他说明：

适用 不适用

(1) 根据《关于电影等行业税费支持政策的公告》(财政部税务总局公告 2020 年第 25 号)的文件规定，对电影行业企业限于电影制作、发行和放映等企业，不包括通过互联网、电信网、广播电视网等信息网络传播电影的企业，2020 年度发生的亏损最长结转年限由 5 年延长至 8 年。

(2) 根据《中华人民共和国企业所得税法》及《财政部税务总局关于延长高新技术企业和科技型中小企业亏损结转年限的通知》(财税〔2018〕76 号)，中影动画可弥补亏损由 5 年延长至 10 年。

30、其他非流动资产

适用 不适用

单位：元币种：人民币

项目	期末余额			期初余额		
	账面余额	减值准备	账面价值	账面余额	减值准备	账面价值
预付设备款	19,861,970.20		19,861,970.20	9,443,489.66		9,443,489.66
预付工程款	63,565.45		63,565.45	9,347,079.50		9,347,079.50
定期存款	5,000,000.00		5,000,000.00	307,000,000.00		307,000,000.00
合计	24,925,535.65		24,925,535.65	325,790,569.16		325,790,569.16

31、所有权或使用权受限资产

√适用 □不适用

单位：元币种：人民币

项目	期末				期初			
	账面余额	账面价值	受限类型	受限情况	账面余额	账面价值	受限类型	受限情况
货币资金	9,918,896.48	9,918,896.48			17,707,382.81	17,707,382.81		
合计	9,918,896.48	9,918,896.48	/	/	17,707,382.81	17,707,382.81	/	/

其他说明：

受限原因详见附注七、1

32、短期借款

(1). 短期借款分类

√适用 □不适用

单位：元币种：人民币

项目	期末余额	期初余额
信用借款	1,217,720,000.00	625,600,000.00
合计	1,217,720,000.00	625,600,000.00

(2). 已逾期未偿还的短期借款情况

□适用 √不适用

其中重要的已逾期未偿还的短期借款情况如下：

□适用 √不适用

其他说明：

□适用 √不适用

33、交易性金融负债

□适用 √不适用

其他说明：

□适用 √不适用

34、衍生金融负债

□适用 √不适用

35、 应付票据

(1). 应付票据列示

□适用 √不适用

36、 应付账款

(1). 应付账款列示

√适用 □不适用

单位：元币种：人民币

项目	期末余额	期初余额
待结算票房分账	3,328,665,394.70	3,246,378,126.74
待结算货款或服务款	181,457,608.85	147,732,833.59
暂估款项	101,583,899.38	101,991,081.35
待结算房租水电费	104,089,511.31	134,495,636.65
院线代理费	593,928.76	521,141.21
其他往来款	13,799,287.81	23,524,765.44
合计	3,730,189,630.81	3,654,643,584.98

(2). 账龄超过 1 年或逾期的重要应付账款

□适用 √不适用

其他说明：

□适用 √不适用

37、 预收款项

(1). 预收款项列示

√适用 □不适用

单位：元币种：人民币

项目	期末余额	期初余额
联合拍摄制作费	19,324,200.96	126,442,647.49
剧本开发费	2,395,224.99	2,395,028.37
预收房租	2,706,391.36	336,564.15
合计	24,425,817.31	129,174,240.01

(2). 账龄超过 1 年的重要预收款项

□适用 √不适用

(3). 报告期内账面价值发生重大变动的金额和原因

□适用 √不适用

其他说明：

□适用 √不适用

38、 合同负债

(1). 合同负债情况

√适用 □不适用

单位：元币种：人民币

项目	期末余额	期初余额
预收票款	318,616,803.39	266,217,787.83

预收货款	49,681,716.52	100,795,179.31
预收递延维保款	35,522,204.15	44,476,384.43
预收服务及其他款项	35,604,797.17	63,683,920.53
合计	439,425,521.23	475,173,272.10

(2). 账龄超过 1 年的重要合同负债

适用 不适用

(3). 报告期内账面价值发生重大变动的金额和原因

适用 不适用

其他说明：

适用 不适用

39、 应付职工薪酬

(1). 应付职工薪酬列示

适用 不适用

单位：元币种：人民币

项目	期初余额	本期增加	本期减少	期末余额
一、短期薪酬	77,795,791.79	555,398,744.06	544,889,100.10	88,305,435.75
二、离职后福利-设定提存计划	5,801,753.60	85,613,779.10	85,083,280.85	6,332,251.85
三、辞退福利	139,609.99	13,044,455.95	13,077,350.78	106,715.16
合计	83,737,155.38	654,056,979.11	643,049,731.73	94,744,402.76

(2). 短期薪酬列示

适用 不适用

单位：元币种：人民币

项目	期初余额	本期增加	本期减少	期末余额
一、工资、奖金、津贴和补贴	73,295,018.18	442,602,556.86	432,489,581.04	83,407,994.00
二、职工福利费	58,556.68	21,277,494.18	21,211,854.97	124,195.89
三、社会保险费	1,547,408.22	41,930,555.13	41,619,343.41	1,858,619.94
其中：医疗保险费	1,391,566.29	40,049,838.93	39,743,435.69	1,697,969.53
工伤保险费	35,443.23	1,105,954.48	1,094,490.36	46,907.35
生育保险费	120,398.70	774,761.72	781,417.36	113,743.06
四、住房公积金	489,585.04	40,350,836.54	40,351,935.58	488,486.00
五、工会经费和职工教育经费	2,405,223.67	9,237,301.35	9,216,385.10	2,426,139.92
合计	77,795,791.79	555,398,744.06	544,889,100.10	88,305,435.75

(3). 设定提存计划列示

适用 不适用

单位：元币种：人民币

项目	期初余额	本期增加	本期减少	期末余额
----	------	------	------	------

1、基本养老保险	3,473,631.58	62,787,237.53	62,271,769.59	3,989,099.52
2、失业保险费	169,901.17	2,032,229.50	2,019,316.50	182,814.17
3、企业年金缴费	2,158,220.85	20,794,312.07	20,792,194.76	2,160,338.16
合计	5,801,753.60	85,613,779.10	85,083,280.85	6,332,251.85

其他说明：

适用 不适用

40、应交税费

适用 不适用

单位：元币种：人民币

项目	期末余额	期初余额
增值税	6,812,380.81	6,188,582.60
城市维护建设税	797,799.95	613,964.56
教育费附加	841,789.00	702,742.28
企业所得税	32,538,403.24	31,420,127.56
个人所得税	7,319,276.50	7,891,311.01
国家电影专项资金	3,494,129.91	2,354,532.37
文化事业建设费	98,966.89	134,189.89
房产税	62,495.99	61,193.27
印花税	216,440.42	344,188.97
其他	57,344.83	53,062.19
合计	52,239,027.54	49,763,894.70

41、其他应付款

(1). 项目列示

适用 不适用

单位：元币种：人民币

项目	期末余额	期初余额
应付利息		
应付股利	3,740,165.41	72,774,843.60
其他应付款	236,910,303.50	255,914,285.60
合计	240,650,468.91	328,689,129.20

其他说明：

适用 不适用

(2). 应付利息

分类列示

适用 不适用

逾期的重要应付利息：

适用 不适用

其他说明：

适用 不适用

(3). 应付股利

分类列示

√适用 □不适用

单位：元币种：人民币

项目	期末余额	期初余额
星美影业有限公司	2,555,448.10	1,301,336.59
太原龙城电影发展（集团）有限公司	742,726.33	
深圳市晴瑞文化传媒有限公司	234,441.42	
深圳市新南国电影城有限公司	207,549.56	
中国电影集团公司		44,018,887.50
其他流通股东		19,906,145.00
深圳市龙影天下信息系统有限公司		4,418,293.21
中国电影发行放映协会		883,658.64
时代今典影院投资有限公司		501,910.03
中国国际电视总公司		473,322.50
长影集团有限责任公司		473,322.50
央广传媒集团有限公司		473,322.50
鞍山市电影公司		324,645.13
合计	3,740,165.41	72,774,843.60

(4). 其他应付款

按款项性质列示其他应付款

√适用 □不适用

单位：元币种：人民币

项目	期末余额	期初余额
押金保证金	124,460,427.73	135,743,882.96
预提款项	21,852,837.67	31,584,406.31
影院股东借款	9,086,799.96	7,891,126.29
工程款	15,980,259.82	17,258,770.01
其他往来款	65,529,978.32	63,436,100.03
合计	236,910,303.50	255,914,285.60

账龄超过 1 年或逾期的重要其他应付款

□适用 √不适用

其他说明：

□适用 √不适用

42、持有待售负债

□适用 √不适用

43、1 年内到期的非流动负债

√适用 □不适用

单位：元币种：人民币

项目	期末余额	期初余额
1 年内到期的租赁负债	106,877,313.58	106,054,319.64

1 年内到期的预计负债	6,640,515.74	2,890,331.23
1 年内到期的长期应付款		234,410.25
合计	113,517,829.32	109,179,061.12

44、其他流动负债

其他流动负债情况

√适用 □不适用

单位：元币种：人民币

项目	期末余额	期初余额
待转销项税额	13,789,727.53	13,142,281.88
合计	13,789,727.53	13,142,281.88

短期应付债券的增减变动:

适用 不适用

其他说明:

适用 不适用

45、长期借款

(1). 长期借款分类

适用 不适用

其他说明：

适用 不适用

46、应付债券

(1). 应付债券

适用 不适用

(2). 应付债券的具体情况：（不包括划分为金融负债的优先股、永续债等其他金融工具）

适用 不适用

(3). 可转换公司债券的说明

适用 不适用

转股权会计处理及判断依据

适用 不适用

(4). 划分为金融负债的其他金融工具说明

期末发行在外的优先股、永续债等其他金融工具基本情况

适用 不适用

期末发行在外的优先股、永续债等金融工具变动情况表

适用 不适用

其他金融工具划分为金融负债的依据说明

适用 不适用

其他说明：

适用 不适用

47、租赁负债

√适用 □不适用

单位：元币种：人民币

项目	期末余额	期初余额
租赁付款额	1,132,287,492.38	1,367,721,816.38
减：未确认融资费用	186,000,457.43	253,706,544.08
减：一年内到期的租赁负债	106,877,313.58	106,054,319.64
合计	839,409,721.37	1,007,960,952.66

48、长期应付款

项目列示

□适用 √不适用

其他说明：

□适用 √不适用

长期应付款

(1). 按款项性质列示长期应付款

□适用 √不适用

专项应付款

(2). 按款项性质列示专项应付款

□适用 √不适用

49、长期应付职工薪酬

□适用 √不适用

50、预计负债

√适用 □不适用

单位：元币种：人民币

项目	期末余额	期初余额	形成原因
产品质量保证	5,884,876.16	9,582,619.13	详见说明
未决诉讼	14,337,053.39	14,797,676.81	
合计	20,221,929.55	24,380,295.94	/

其他说明，包括重要预计负债的相关重要假设、估计说明：

本公司下属子公司中影巴可（北京）电子有限公司、中影科技（北京）有限公司、中影华夏电影科技（北京）有限公司与客户签订的产品销售合同规定，在合同约定的质量保证期内，本公司对售出的产品负有质量保证义务，因产品质量缺陷而产生的修理、更换等质量赔偿费用将由本公司承担。本公司根据历年经验数据及产品特性，按照产品销售收入的一定比例计提产品质量保证。

51、递延收益

递延收益情况

适用 不适用

单位：元币种：人民币

项目	期初余额	本期增加	本期减少	期末余额	形成原因
政府补助	406,153,985.34	134,722,811.49	178,978,085.90	361,898,710.93	政府补助
合计	406,153,985.34	134,722,811.49	178,978,085.90	361,898,710.93	/

其他说明：

适用 不适用

计入递延收益的政府补助详见附注十一、政府补助。

52、其他非流动负债

适用 不适用

单位：元币种：人民币

项目	期末余额	期初余额
递延维保收入	18,583,739.04	12,566,015.86
影院股东借款	84,410,554.95	89,382,729.23
合计	102,994,293.99	101,948,745.09

53、股本

适用 不适用

单位：万元币种：人民币

	期初余额	本次变动增减(+、-)					期末余额
		发行新股	送股	公积金转股	其他	小计	
股份总数	186,700.00						186,700.00

54、其他权益工具

(1). 期末发行在外的优先股、永续债等其他金融工具基本情况

适用 不适用

(2). 期末发行在外的优先股、永续债等金融工具变动情况表

适用 不适用

其他权益工具本期增减变动情况、变动原因说明，以及相关会计处理的依据：

适用 不适用

其他说明：

适用 不适用

55、资本公积

适用 不适用

单位：元币种：人民币

项目	期初余额	本期增加	本期减少	期末余额
资本溢价（股本溢价）	4,514,796,019.21			4,514,796,019.21
其他资本公积	7,045,369.25			7,045,369.25
合计	4,521,841,388.46			4,521,841,388.46

其他说明，包括本期增减变动情况、变动原因说明：

(1) 2016年8月，经中国证券监督管理委员会《关于核准中国电影股份有限公司首次公开发行股票批复》（证监许可[2016]1304号）核准，并经上海证券交易所同意，本公司向公众投资者直接定价发行46,700万股，发行价格8.92元/股，募集资金总额为人民币416,564.00万元，扣除发行费用后募集资金净额为人民币409,294.29万元，其中46,700.00万元计入股本，362,594.29万元计入资本公积。

(2) 经本公司2012年第一届第十五次董事会、第四次临时股东会，2013年第十六次董事会及年度股东大会批准关于中央国有资本经营预算（拨款）相关财务处理的议案，同意根据相关文件提示，以本公司控股股东中国电影集团公司分别拨付的4,000.00万元及11,800.00万元财政部中央国有资本经营预算拨款，作为投入资本公积（股本溢价）处理，由中国电影集团公司独享权益。

(3) 经本公司2016年第一次临时股东大会审议并通过《关于增加国有独享资本公积的议案》，根据控股股东中国电影集团公司转发的财政部及国家新闻出版广电总局的有关通知，收到中央国有资本经营预算4,700.00万元，本公司作为资本公积（股本溢价）处理，由中国电影集团公司独享权益。

(4) 经本公司2019年第一届董事会第五十四次会议审议并通过《关于增加国有独享资本公积的议案》，根据控股股东中国电影集团公司转发的《国家新闻出版广电总局财务司关于中影集团国有资本经营预算有关工作的通知》（财资字[2018]435号）及《财政部关于下达国家广播电视总局2018年中央国有资本经营预算注资资金的通知》（财资[2018]50号），以该项中央国有资本经营预算10,000.00万元（其中支持文化科技创新3,000.00万元、支持中华文化走出去7,000.00万元），作为投入资本公积（股本溢价）处理，由中国电影集团公司独享。

(5) 经本公司2021年第二届董事会第十四次会议审议并通过《关于增加国有独享资本公积的议案》，根据控股股东中国电影集团公司转发的《财政部关于批复2020年中央文化企业国有资本经营预算的通知》（财教[2020]72号），以该项中央国有资本经营预算2,000.00万元（专项用于推动文化与科技等融合发展项目），作为投入资本公积（股本溢价）处理，由中国电影集团公司独享。

(6) 2022年1月26日，本公司之子公司中数发展与北京创思康博商贸有限公司（以下简称“创思康博”）签订《股权转让协议》，约定由中数发展收购创思康博持有的中影科技49%股权，股权转让价款为9,318,085.00元，股权转让后，中数发展持有中影科技49%股权，收购该少数股权所支付对价与按照新增持股比例计算应享有中影科技自合并日开始持续计算的净资产份额之间的差额，予以减少资本公积763,567.23元。

(7) 2022年10月19日，根据《北京市朝阳区人民法院执行裁定书》（(2022)京0105执恢4505号）裁定结果，由本公司拍得星美影业有限公司持有的本公司之子公司中影星美电影院线有限公司（2022年12月29日更名为中影电影院线有限公司，以下简称“中影电影院线”）40%股权，成交价为20,511,200.00元，股权转让后，本公司持有中影电影院线100%股权，收购该少数股权所支付对价与按照新增持股比例计算应享有中影电影院线自合并日开始持续计算的净资产份额之间的差额，予以增加资本公积9,098,462.31元。

(8) 2022年12月8日，本公司之子公司中影器材与镇江长翔电气有限公司（以下简称“镇江长翔”）签订《股权转让协议》，约定由中影器材收购镇江长翔持有的中影数字巨幕（北京）有限公司（以下简称“中影巨幕”）20%股权，股权转让价款为16,794,800.00元；同日中影器材与上海势远影视科技有限公司（以下简称“上海势远”）签订《股权转让协议》，约定由中影器材收购上海势远持有的中影巨幕25%股权，股权转让价款为20,993,500.00元；股权转让后，中影器材持有中影巨幕91.4789%股权，收购该少数股权所支付对价与按照新增持股比例计算应享有中影巨幕自合并日开始持续计算的净资产份额之间的差额，予以增加资本公积730,584.73元。

(9) 经本公司2024年第三届董事会第八次会议审议通过《关于增加国有独享资本公积的议案》，公司收到控股股东中国电影集团公司发来的《关于拨付中国电影股份有限公司2023年中央

国有资本经营预算资金并作为中影集团独享资本公积的请示》。根据《财政部关于批复中央宣传部 2023 年部门预算的通知》（财教[2023]8 号）和中宣部办公厅《关于批复中国电影集团公司 2023 年预算的通知》，中国电影集团公司向本公司拨付 2023 中央国有资本经营预算 1,000.00 万元，专项用于推动融合创新发展项目。该项资金作为中国电影集团公司投入本公司的资本公积（股本溢价）处理，由中国电影集团公司独享。

(10) 2023 年 12 月 15 日，本公司之子公司合肥中影华映影院管理有限公司（以下简称“合肥中影华映”）与其少数股东合肥华策影业有限公司签订《债务豁免协议》，协议豁免影院债务 1,259.78 万元；2024 年 6 月 25 日，本公司子公司中影影院投资有限公司（简称“影院投资”）与合肥华策影业有限公司签订《股权转让协议》，约定影院投资以 1 元收购其持有的合肥中影华映 49%股权，转让后影院投资持有合肥中影华映 100%股权。上述事宜综合影响资本公积共减少 8,232,849.86 元。

(11) 2023 年 5 月 18 日，本公司之子公司深圳中影鑫晟电影城有限公司经其公司股东会决议原少数股东方自愿放弃其 44%的股权份额并退出股东资格，该项交易减少资本公积（股本溢价）9,440,264.96 元。

(12) 2023 年 6 月 30 日，本公司之子公司常州中影东方影城有限责任公司其少数股东常州红星大剧院同意放弃 2009 年度股东分红款 16.4 万元，按照持股比例增加资本公积（股本溢价）98,400.00 元。

(13) 本公司之联营公司中影光峰激光影院技术(北京)有限公司执行其母公司深圳光峰科技股份有限公司制定的股权激励计划，此事项减少本年度资本公积（其他资本公积）334,030.57 元，累计增加资本公积（其他资本公积）5,517,392.00 元。

(14) 2024 年 2 月 2 日，本公司之子公司珠海中影影视服务有限责任公司与鼎龙达（北京）影业有限公司签订《股权转让协议》，以 146.00 万元购买其持有的深圳市中影新南国影城管理有限公司 29%的股权，该事项减少资本公积（股本溢价）591,858.29 元。

(15) 2024 年 2 月 26 日，本公司之子公司中影器材与南京赛特斯影院技术服务有限公司、南京创智影信息科技有限公司签订《股权转让协议》，约定由中影器材以 2,525.40 万元购买南京赛特斯影院技术服务有限公司和南京创智影信息科技有限公司持有的中影南京 49%股权，该事项减少资本公积（股本溢价）7,879,678.77 元。

(16) 2024 年 5 月 9 日，根据本公司与中国电影集团有限公司签订的《股权转让协议》，约定由本公司以 6,822.96 万元收购中影集团持有的中影创新电影发展（北京）有限公司全部股权，该事项减少资本公积（股本溢价）68,229,600.00 元。

56、库存股

适用 不适用

57、其他综合收益

适用 不适用

单位：元币种：人民币

项目	期初余额	本期发生金额						期末余额
		本期所得税前发生额	减：前期计入其他综合收益当期转入损益	减：前期计入其他综合收益当期转入留存收益	减：所得税费用	税后归属于母公司	税后归属于少数股东	
一、不能重分类进损益								

的其他综合收益								
其中： 其他权益工具 投资公允价值 变动	-6,149,722.60							-6,149,722.60
二、将重分类进损益的其他综合收益								
其中： 外币财务报表 折算差额	2,846,753.85					-3,797,126.56		-950,372.71
其他综合收益合计	-3,302,968.75					-3,797,126.56		-7,100,095.31

58、专项储备

适用 不适用

59、盈余公积

适用 不适用

单位：元币种：人民币

项目	期初余额	本期增加	本期减少	期末余额
法定盈余公积	741,290,514.35	26,796,059.26		768,086,573.61
合计	741,290,514.35	26,796,059.26		768,086,573.61

60、未分配利润

适用 不适用

单位：元币种：人民币

项目	本期	上期
调整前上期末未分配利润	3,885,322,087.40	3,963,650,202.86
调整期初未分配利润合计数（调增+，调减-）		
调整后期初未分配利润	3,885,322,087.40	3,963,650,202.86
加：本期归属于母公司所有者的净利润	116,543,214.50	140,456,825.84
减：提取法定盈余公积	26,796,059.26	20,882,941.30
提取任意盈余公积		
提取一般风险准备		
应付普通股股利	20,537,000.00	197,902,000.00
转作股本的普通股股利		

期末未分配利润	3,954,532,242.64	3,885,322,087.40
---------	------------------	------------------

调整期初未分配利润明细：

- 1、由于《企业会计准则》及其相关新规定进行追溯调整，影响期初未分配利润0元。
- 2、由于会计政策变更，影响期初未分配利润0元。
- 3、由于重大会计差错更正，影响期初未分配利润0元。
- 4、由于同一控制导致的合并范围变更，影响期初未分配利润0元。
- 5、其他调整合计影响期初未分配利润0元。

61、营业收入和营业成本

(1). 营业收入和营业成本情况

√适用 □不适用

单位：元币种：人民币

项目	本期发生额		上期发生额	
	收入	成本	收入	成本
主营业务	4,788,241,240.46	4,091,410,562.72	4,523,172,506.00	3,633,608,177.12
其他业务	44,884,096.82	28,083,116.48	51,481,693.65	27,726,865.37
合计	4,833,125,337.28	4,119,493,679.20	4,574,654,199.65	3,661,335,042.49

(2). 营业收入、营业成本的分解信息

√适用 □不适用

单位：元币种：人民币

合同分类	合计	
	营业收入	营业成本
主要业务类型		
主营业务：		
发行业务	2,144,124,910.16	1,561,935,691.23
放映业务	925,646,169.44	785,535,435.19
服务业务	263,335,059.87	197,687,566.76
创作业务	748,047,238.26	1,021,440,082.10
科技业务	707,087,862.73	524,811,787.44
其他业务：		
酒店服务业务	17,150,249.04	6,378,753.72
其他服务业务	27,733,847.78	21,704,362.76
市场或客户类型		
国内		
东北区	216,723,199.73	144,849,303.02
华北区	1,118,423,223.81	1,489,335,608.98
华中区	458,385,896.69	312,951,138.40
华东区	1,668,144,878.66	1,265,887,433.90
西北区	242,297,794.84	169,448,588.32
西南区	338,033,826.34	194,817,171.54
华南区	749,334,430.96	515,224,001.68
国外	41,782,086.25	26,980,433.36
按商品转让的时间分类		
在某一时点确认	4,713,445,349.59	4,071,361,554.72
在某一时段确认	119,679,987.69	48,132,124.48
合计	4,833,125,337.28	4,119,493,679.20

其他说明：

适用 不适用

(3). 履约义务的说明

适用 不适用

(4). 分摊至剩余履约义务的说明

适用 不适用

本报告期末已签订合同但尚未履行或尚未履行完毕的履约义务所对应的收入金额为85,423,724.56元，其中：80,999,937.47元预计将于一年内确认收入，其余将在以后年度确认。已收取票款尚未提供放映服务的交易价格为318,616,803.39元，按照客户实际消费金额，及本公司判断客户要求本公司履行剩余履约义务的可能性极低时，确认收入。

(5). 重大合同变更或重大交易价格调整

适用 不适用

62、税金及附加

适用 不适用

单位：元币种：人民币

项目	本期发生额	上期发生额
城市维护建设税	2,769,607.97	3,734,141.85
教育费附加	2,065,461.05	2,762,520.14
国家电影专项资金	38,445,081.19	36,953,390.06
文化事业建设费	914,106.22	1,243,257.19
房产税	15,504,040.75	15,470,200.38
土地使用税	862,286.02	862,839.80
车船使用税	59,335.12	67,779.23
印花税	1,313,068.98	1,108,440.23
其他	168,556.07	778,418.06
合计	62,101,543.37	62,980,986.94

其他说明：

各项税金及附加的计缴标准详见附注六、税项。

63、销售费用

适用 不适用

单位：元币种：人民币

项目	本期发生额	上期发生额
职工薪酬	102,773,641.70	97,938,822.87
业务宣传费	32,538,042.42	21,926,294.22
折旧费	7,601,767.25	6,728,334.48
差旅费	6,415,075.33	6,151,720.52
办公费	5,767,716.87	2,085,689.66
业务招待费	3,356,452.13	3,439,359.27
服务费	3,277,955.62	2,072,524.54
无形资产摊销	1,575,282.76	1,310,598.59
维修费	1,101,278.13	1,414,189.44
咨询费	1,043,994.81	753,017.64

通讯费	929,924.61	989,971.45
保洁费	774,910.94	913,050.24
劳务费	697,211.46	855,637.42
低值易耗品摊销	626,728.34	584,927.18
长期待摊费用摊销	434,732.51	444,186.06
交通费	434,496.34	682,150.40
房租及其他租赁费	369,987.23	34,784.51
保险费	238,146.33	169,837.21
运输费	214,857.31	175,401.71
水电暖气费	165,635.67	307,640.75
会议费	93,013.30	40,172.30
其他	1,621,731.73	1,379,184.31
合计	172,052,582.79	150,397,494.77

64、管理费用

√适用 □不适用

单位：元币种：人民币

项目	本期发生额	上期发生额
职工薪酬	295,300,829.76	291,921,164.58
折旧费	61,110,800.77	54,498,852.98
无形资产摊销	33,155,234.79	36,726,995.80
剧本损失费	18,276,625.61	4,191,676.40
服务费	13,641,081.55	9,163,901.08
物业费	12,598,628.09	12,870,396.89
聘请中介机构费	11,400,972.69	9,337,770.39
水电暖气费	10,539,103.19	12,423,430.19
长期待摊费用摊销	8,036,120.99	7,866,180.78
通讯费	5,968,556.01	4,536,483.67
咨询费	5,884,618.22	4,492,322.14
办公费	5,859,823.87	5,522,244.65
差旅费	4,681,286.59	5,519,518.86
交通费	4,095,974.71	3,095,953.13
消防安保费	3,807,631.33	4,525,307.75
维修费	3,218,904.74	9,670,021.98
劳务费	1,788,353.98	2,476,006.67
业务招待费	1,694,340.14	1,718,529.52
房租及其他租赁费	1,541,257.84	678,766.72
低值易耗品摊销	1,393,353.78	1,155,776.29
保险费	1,256,714.66	1,285,396.78
保洁费	687,358.99	430,815.72
绿化费	676,421.25	490,795.43
残疾人就业保障金	360,920.22	535,243.85
会议费	266,156.77	210,923.76
董事会费	70,688.81	104,683.18
存货盘亏和盘盈	7,736.88	62,149.10
其他	624,386.25	1,562,956.09
合计	507,943,882.48	487,074,264.38

65、研发费用

√适用 □不适用

单位：元币种：人民币

项目	本期发生额	上期发生额
职工薪酬	37,026,502.02	38,043,175.07
物料消耗	9,041,452.13	1,202,200.53
中介机构费	7,366,354.99	2,550,919.58
折旧及摊销	5,681,205.21	5,553,132.82
委外研发费用	3,787,431.86	11,348,594.09
差旅费	367,903.35	394,358.78
其他研发费用	1,288,688.14	2,743,324.38
合计	64,559,537.70	61,835,705.25

66、财务费用

√适用 □不适用

单位：元币种：人民币

项目	本期发生额	上期发生额
利息支出	69,834,339.80	72,994,783.41
减：利息收入	127,262,569.11	111,407,919.38
汇兑损益	3,428,318.19	2,455,509.14
手续费及其他	1,349,713.14	4,660,409.30
合计	-52,650,197.98	-31,297,217.53

67、其他收益

√适用 □不适用

单位：元币种：人民币

按性质分类	本期发生额	上期发生额
政府补助	157,434,096.65	117,173,984.21
其他	2,064,989.19	2,964,354.76
合计	159,499,085.84	120,138,338.97

68、投资收益

√适用 □不适用

单位：元币种：人民币

项目	本期发生额	上期发生额
权益法核算的长期股权投资收益	19,629,849.67	24,872,103.38
处置长期股权投资产生的投资收益	36,928,183.23	14,059,781.83
以公允价值计量且其变动计入当期损益的非流动金融资产持有期间取得的投资收益	1,795,263.35	4,026,582.30
银行理财产品收益	69,040,345.55	71,223,035.27
债务重组收益	19,663,405.26	34,718,204.28
合计	147,057,047.06	148,899,707.06

69、净敞口套期收益

□适用 √不适用

70、公允价值变动收益

√适用 □不适用

单位：元币种：人民币

产生公允价值变动收益的来源	本期发生额	上期发生额
其他非流动金融资产	15,393,325.63	7,022,628.70
其中：以公允价值计量且其变动计入当期损益的金融资产	15,393,325.63	7,022,628.70
交易性金融资产	32,713,748.88	7,316,992.32
其中：银行理财产品	32,713,748.88	7,316,992.32
合计	48,107,074.51	14,339,621.02

71、信用减值损失

√适用 □不适用

单位：元币种：人民币

项目	本期发生额	上期发生额
应收账款坏账损失	-38,532,820.90	-177,352,254.57
其他应收款坏账损失	-13,436,171.50	9,963,022.12
长期应收款坏账损失		10,849,200.00
合计	-51,968,992.40	-156,540,032.45

72、资产减值损失

√适用 □不适用

单位：元币种：人民币

项目	本期发生额	上期发生额
一、合同资产减值损失	-143,699.83	-70,480.05
二、存货跌价损失及合同履约成本减值损失	-25,834,406.59	-93,902,973.33
三、长期股权投资减值损失		
四、投资性房地产减值损失		
五、固定资产减值损失	-8,745,186.22	-6,486,342.73
六、工程物资减值损失		
七、在建工程减值损失		
八、生产性生物资产减值损失		
九、油气资产减值损失		
十、无形资产减值损失	-1,163,157.92	
十一、商誉减值损失		
十二、使用权资产减值损失	-45,731,225.73	
十三、其他		
合计	-81,617,676.29	-100,459,796.11

73、资产处置收益

√适用 □不适用

单位：元币种：人民币

项目	本期发生额	上期发生额
租赁终止利得	28,529,305.39	35,190,625.00
固定资产处置利得	1,280,278.34	2,193,010.46
合计	29,809,583.73	37,383,635.46

74、营业外收入

营业外收入情况
适用 不适用

单位：元币种：人民币

项目	本期发生额	上期发生额	计入当期非经常性损益的金额
保险理赔	107,480.85	203,753.30	107,480.85
政府补助		53,600.00	
其他	7,882,043.32	5,231,813.84	7,882,043.32
合计	7,989,524.17	5,489,167.14	7,989,524.17

其他说明：

适用 不适用

75、营业外支出

适用 不适用

单位：元币种：人民币

项目	本期发生额	上期发生额	计入当期非经常性损益的金额
公益性捐赠支出	3,123,752.21	1,013,288.60	3,123,752.21
非流动资产毁损报废损失	1,025,024.89	637,779.23	1,025,024.89
罚款支出	729,998.71	638,692.46	729,998.71
违约金及赔偿支出		435,089.47	
其他	1,303,305.48	1,073,855.74	1,303,305.48
合计	6,182,081.29	3,798,705.50	6,182,081.29

76、所得税费用

(1). 所得税费用表

适用 不适用

单位：元币种：人民币

项目	本期发生额	上期发生额
当期所得税费用	42,593,887.55	119,119,800.97
递延所得税费用	38,197,636.56	-41,557,343.98
合计	80,791,524.11	77,562,456.99

(2). 会计利润与所得税费用调整过程

适用 不适用

单位：元币种：人民币

项目	本期发生额
利润总额	212,317,875.05
按法定/适用税率计算的所得税费用	53,079,468.76
子公司适用不同税率的影响	-11,546,643.84
调整以前期间所得税的影响	236,741.27
非应税收入的影响	-12,009,102.87

不可抵扣的成本、费用和损失的影响	6,414,317.60
使用前期未确认递延所得税资产的可抵扣亏损的影响	-42,471,462.22
本期未确认递延所得税资产的可抵扣暂时性差异或可抵扣亏损的影响	95,435,302.72
权益法核算的合营企业和联营企业损益	-4,901,413.36
研究开发费加成扣除的纳税影响（以“-”填列）	-3,445,683.95
所得税费用	80,791,524.11

其他说明：

适用 不适用

77、其他综合收益

适用 不适用

详见附注七、57

78、现金流量表项目

(1). 与经营活动有关的现金

收到的其他与经营活动有关的现金

适用 不适用

单位：元币种：人民币

项目	本期发生额	上期发生额
往来款	216,398,859.12	783,376,686.97
政府补助	127,717,213.67	136,407,791.57
利息收入	127,238,503.40	111,407,919.38
押金保证金	52,417,430.15	37,899,801.81
合计	523,772,006.34	1,069,092,199.73

支付的其他与经营活动有关的现金

适用 不适用

单位：元币种：人民币

项目	本期发生额	上期发生额
往来款	227,374,425.51	225,598,505.59
业务宣传费	31,751,380.57	18,688,199.09
服务费	24,288,574.93	14,415,714.97
咨询费	15,942,335.93	12,268,574.35
物业费	15,709,735.45	16,192,346.84
差旅费	10,713,819.14	13,384,094.90
水电暖气费	10,704,738.86	14,376,533.85
办公费	9,241,084.07	5,965,719.09
通讯费	6,069,905.65	6,317,707.39
业务招待费	4,259,386.51	4,794,744.13
交通费	4,243,497.47	3,167,105.92
修理费	3,374,177.24	2,421,278.55
租金	2,887,647.61	2,788,222.71
劳务费	2,043,778.43	2,210,421.19
保洁费	1,797,450.37	1,534,605.71

保险费	1,501,692.36	1,931,369.69
低值易耗品	1,351,303.63	2,407,178.00
绿化费	513,829.67	448,624.28
手续费	229,698.86	399,965.94
会议费	205,486.71	679,751.39
其他	5,212,680.05	4,503,356.07
合计	379,416,629.02	354,494,019.65

(2). 与投资活动有关的现金

收到的重要的投资活动有关的现金

适用 不适用

支付的重要的投资活动有关的现金

适用 不适用

收到的其他与投资活动有关的现金

适用 不适用

单位：元币种：人民币

项目	本期发生额	上期发生额
往来款	235,993.69	240,422.10
新纳入合并子公司货币资金期初金额		150,472,670.63
合计	235,993.69	150,713,092.73

支付的其他与投资活动有关的现金

适用 不适用

单位：元币种：人民币

项目	本期发生额	上期发生额
已处置子公司的期末货币资金	595,603.23	
合计	595,603.23	

(3). 与筹资活动有关的现金

收到的其他与筹资活动有关的现金

适用 不适用

单位：元币种：人民币

项目	本期发生额	上期发生额
收到外部股东借款	399,500.00	1,385,950.00
合计	399,500.00	1,385,950.00

支付的其他与筹资活动有关的现金

适用 不适用

单位：元币种：人民币

项目	本期发生额	上期发生额
租赁款	113,487,643.43	88,318,770.57
子公司减资款及清算期剩余资产分配至少数股东款项	22,301,907.01	8,957,204.05
返还外部股东借款	2,919,112.10	8,535,544.59
手续费	925,615.34	4,025,989.56

同一控制下企业合并股权收购款		68,229,600.00
收购子公司少数股东股权款		25,254,001.00
合计	139,634,277.88	203,321,109.77

筹资活动产生的各项负债变动情况

适用 不适用

(4). 以净额列报现金流量的说明

适用 不适用

(5). 不涉及当期现金收支、但影响企业财务状况或在未来可能影响企业现金流量的重大活动及财务影响

适用 不适用

79、现金流量表补充资料

(1). 现金流量表补充资料

适用 不适用

单位：元币种：人民币

补充资料	本期金额	上期金额
1. 将净利润调节为经营活动现金流量：		
净利润	131,526,350.94	170,217,401.95
加：资产减值准备	81,617,676.29	100,459,796.11
信用减值损失	51,968,992.40	156,540,032.45
固定资产折旧、油气资产折耗、生产性生物资产折旧	145,234,188.38	140,187,016.02
使用权资产摊销	129,872,868.75	157,153,469.19
无形资产摊销	38,074,305.78	40,308,806.28
长期待摊费用摊销	43,684,980.40	49,478,202.54
处置固定资产、无形资产和其他长期资产的损失（收益以“-”号填列）	-29,809,583.73	-37,383,635.46
固定资产报废损失（收益以“-”号填列）	1,003,288.38	637,479.23
公允价值变动损失（收益以“-”号填列）	-48,107,074.51	-14,339,621.02
财务费用（收益以“-”号填列）	74,358,606.56	79,710,735.91
投资损失（收益以“-”号填列）	-147,057,047.06	-148,899,707.06
递延所得税资产减少（增加以“-”号填列）	83,682,147.62	24,664,092.35
递延所得税负债增加（减少以“-”号填列）	-45,484,511.06	-66,221,436.33
存货的减少（增加以“-”号填列）	119,844,856.72	-55,440,083.10
经营性应收项目的减少（增加以“-”号填列）	-236,389,607.80	581,230,064.56
经营性应付项目的增加（减少以“-”号填列）	-187,620,100.72	-446,710,931.24
其他		-
经营活动产生的现金流量净额	206,400,337.34	731,591,682.38
2. 不涉及现金收支的重大投资和筹资活动：		

债务转为资本		
一年内到期的可转换公司债券		
当期新增的使用权资产	129,630,941.91	67,562,493.82
3. 现金及现金等价物净变动情况:		
现金的期末余额	6,248,645,889.05	7,837,484,277.86
减: 现金的期初余额	7,837,484,277.86	7,289,629,280.89
加: 现金等价物的期末余额		
减: 现金等价物的期初余额		
现金及现金等价物净增加额	-1,588,838,388.81	547,854,996.97

(2). 本期支付的取得子公司的现金净额

适用 不适用

(3). 本期收到的处置子公司的现金净额

适用 不适用

(4). 现金和现金等价物的构成

适用 不适用

单位: 元币种: 人民币

项目	期末余额	期初余额
一、现金	6,248,645,889.05	7,837,484,277.86
其中: 库存现金	532,033.71	554,561.33
可随时用于支付的银行存款	6,245,502,046.55	7,833,238,677.57
可随时用于支付的其他货币资金	2,266,384.32	3,339,614.49
可随时用于支付的数字货币	345,424.47	351,424.47
存放同业款项		
拆放同业款项		
二、现金等价物		
其中: 三个月内到期的债券投资		
三、期末现金及现金等价物余额	6,248,645,889.05	7,837,484,277.86
其中: 母公司或集团内子公司使用受限的现金和现金等价物		

(5). 使用范围受限但仍作为现金和现金等价物列示的情况

适用 不适用

(6). 不属于现金及现金等价物的货币资金

适用 不适用

其他说明:

适用 不适用

80、所有者权益变动表项目注释

说明对上年期末余额进行调整的“其他”项目名称及调整金额等事项:

适用 不适用

81、外币货币性项目

(1). 外币货币性项目

√适用 □不适用

单位：元

项目	期末外币余额	折算汇率	期末折算人民币余额
货币资金	-	-	178,548,779.29
其中：美元	25,402,387.72	7.02880	178,548,302.80
港币	527.55	0.90322	476.49
应收账款			119,325.55
其中：美元	5,020.00	7.02880	35,284.58
欧元	10,204.72	8.23550	84,040.97
长期借款			12,258,199.96
其中：美元	126,442.00	7.02880	888,735.53
欧元	1,380,543.31	8.23550	11,369,464.43

(2). 境外经营实体说明，包括对于重要的境外经营实体，应披露其境外主要经营地、记账本位币及选择依据，记账本位币发生变化的还应披露原因

□适用 √不适用

82、租赁

(1). 作为承租人

√适用 □不适用

未纳入租赁负债计量的可变租赁付款额

□适用 √不适用

简化处理的短期租赁或低价值资产的租赁费用

√适用 □不适用

本公司确认与短期租赁和低价值资产租赁相关的租赁费用为人民币 2,082,538.18 元。

售后租回交易及判断依据

□适用 √不适用

与租赁相关的现金流出总额116,375,291.04(单位：元币种：人民币)

(2). 作为出租人

作为出租人的经营租赁

√适用 □不适用

单位：元币种：人民币

项目	租赁收入	其中：未计入租赁收款额的可变租赁付款额相关的收入
租赁收入	14,116,678.38	
合计	14,116,678.38	

作为出租人的融资租赁

√适用 □不适用

单位：元币种：人民币

项目	销售损益	融资收益	未纳入租赁投资净额的可变租赁付款额的相关收入
租赁投资净额的融资收益		5,798,846.57	
合计		5,798,846.57	

未折现租赁收款额与租赁投资净额的调节表

√适用 □不适用

单位：元 币种：人民币

租赁期开始日尚未收到的租赁收款额	111,310,484.42
按照 1%-12%折现后的租赁收款额现值	100,182,959.86
租赁投资净额	100,182,959.86

未来五年未折现租赁收款额

√适用 □不适用

单位：元币种：人民币

项目	每年未折现租赁收款额	
	期末金额	期初金额
第一年	51,420,909.95	49,295,843.63
第二年	29,322,395.01	29,467,419.21
第三年	14,571,376.67	8,816,058.99
第四年	4,572,484.98	2,047,604.97
第五年	2,243,062.15	1,551,697.96
五年后未折现租赁收款额总额	9,180,255.66	

(3). 作为生产商或经销商确认融资租赁销售损益

□适用 √不适用

83、数据资源

□适用 √不适用

84、其他

□适用 √不适用

八、研发支出

1、按费用性质列示

√适用 □不适用

单位：元币种：人民币

项目	本期发生额	上期发生额
高格式电影技术研发与应用项目	19,371,847.36	6,866,102.76
数字放映机系统研发	16,540,851.44	17,909,084.48
数字影院网络化远程技术服务平台	13,937,847.89	27,126,676.09
影院电子商务网络系统中影云平台	9,632,307.33	9,933,841.92

其他项目	5,076,683.68	
合计	64,559,537.70	61,835,705.25
其中：费用化研发支出	64,559,537.70	61,835,705.25
资本化研发支出		

2、符合资本化条件的研发项目开发支出

适用 不适用

重要的资本化研发项目

适用 不适用

开发支出减值准备

适用 不适用

3、重要的外购在研项目

适用 不适用

九、合并范围的变更

1、非同一控制下企业合并

适用 不适用

2、同一控制下企业合并

适用 不适用

3、反向购买

适用 不适用

4、 处置子公司

本期是否存在丧失子公司控制权的交易或事项

适用 不适用

其他说明：

适用 不适用

是否存在通过多次交易分步处置对子公司投资且在本期丧失控制权的情形

适用 不适用

其他说明：

适用 不适用

5、 其他原因的合并范围变动

说明其他原因导致的合并范围变动（如，新设子公司、清算子公司等）及其相关情况：

适用 不适用

1. 其他原因的合并范围变动

出资单位	被投资单位名称	持股比例 (%)	统一社会信用代码	取得营业执照日期	出资类型
中影（北京）电影制片厂有限公司	中影（东阳）电影制片有限公司	100.00	91330783MAE837TG0U	2025-01-07	投资设立
中影影院投资有限公司	长沙中影华胜荣电影城有限公司	100.00	91430104MAEEGQTN6X	2025-03-14	投资设立
中影（北京）电影制片厂有限公司	中影（广州）电影制作有限公司	100.00	91440118MAEHHT6Q6F	2025-04-30	投资设立
中影创意（北京）电影有限公司	中影创意（苏州）电影有限公司	100.00	91320583MAENRPN7P	2025-06-16	投资设立
中影（北京）电影制片厂有限公司	中影（无锡）电影制片有限公司	100.00	91320206MAEP15D82A	2025-06-20	投资设立
中影（北京）电影制片厂有限公司	中影（四川）电影制片有限公司	100.00	91510100MAEPC4FG8U	2025-06-27	投资设立
中国电影产业集团股份有限公司	首望（海南）影视有限公司	100.00	91460000MAK49A7T5A	2025-12-18	投资设立
中影影院投资有限公司	北京中影向新电影城有限公司	100.00	91110108MAK54FKG9G	2025-12-30	投资设立
中国电影产业集团股份有限公司	中影江南（苏州）电影产业有限公司	100.00	91320581MAK4UXPBXH	2025-12-26	投资设立
中影科技（北京）有限公司	帧享（海南）影视科技有限公司	100.00	91460000MAK50G2A6Q	2025-12-18	投资设立

2. 报告期不再纳入合并范围的子公司

（1）本公司之子公司郑州中影环银电影城有限公司于 2025 年 2 月完成注销，自 2025 年 2 月起不再纳入合并范围。

(2) 本公司之子公司无锡中影东方影院有限责任公司于 2025 年 2 月完成注销，自 2025 年 2 月起不再纳入合并范围。

(3) 本公司之子公司天津中影南国文化传播有限公司于 2025 年 6 月进入破产清算程序，其日常管理已转交至人民法院指定的管理人，本公司不能控制该被投资单位，自 2025 年 6 月起不再纳入合并范围。

(4) 本公司之子公司南京中影宁南电影城管理有限公司于 2025 年 7 月进入破产清算程序，其日常管理已转交至人民法院指定的管理人，本公司不能控制该被投资单位，自 2025 年 7 月起不再纳入合并范围。

(5) 本公司之子公司珠海中影凯华电影放映有限公司于 2025 年 10 月进入破产清算程序，其日常管理已转交至人民法院指定的管理人，本公司不能控制该被投资单位，自 2025 年 10 月起不再纳入合并范围。

(6) 本公司之子公司佛山市中影昊达电影城有限公司于 2025 年 10 月进入破产清算程序，其日常管理已转交至人民法院指定的管理人，本公司不能控制该被投资单位，自 2025 年 10 月起不再纳入合并范围。

(7) 本公司之子公司苏州中影天信电影院有限公司于 2025 年 10 月进入破产清算程序，其日常管理已转交至人民法院指定的管理人，本公司不能控制该被投资单位，自 2025 年 10 月起不再纳入合并范围。

(8) 本公司之子公司百色中影伟溢电影院有限公司于 2025 年 10 月进入破产清算程序，其日常管理已转交至人民法院指定的管理人，本公司不能控制该被投资单位，自 2025 年 10 月起不再纳入合并范围。

(9) 本公司之子公司苏州中影方圆电影城管理有限公司于 2025 年 10 月完成注销，自 2025 年 10 月起不再纳入合并范围。

(10) 本公司之子公司宁波中影煌泰电影城管理有限公司于 2025 年 12 月进入破产清算程序，其日常管理已转交至人民法院指定的管理人，本公司不能控制该被投资单位，自 2025 年 12 月起不再纳入合并范围。

(11) 本公司之子公司中数影院设备（北京）有限公司于 2025 年 12 月完成注销，自 2025 年 12 月起不再纳入合并范围。

6、其他

适用 不适用

十、在其他主体中的权益

1、在子公司中的权益

(1). 企业集团的构成

√适用 □不适用

单位：万元 币种：人民币

子公司名称	主要经营地	注册资本	注册地	业务性质	持股比例(%)		取得方式
					直接	间接	
中影(北京)电影制片厂有限公司	北京市	180,000.00	北京市	摄制电影	90.56	-	①
中影影院投资有限公司	北京市	87,000.00	北京市	项目投资管理	100.00	-	①
中影数字电影发展(北京)有限公司	北京市	18,356.00	北京市	数字影片发行放映	100.00	-	①
中国电影器材有限责任公司	北京市	100,500.00	北京市	电影机械及相关产品的批发	100.00	-	①
中影动画产业有限公司	北京市	30,000.00	北京市	动画电影制作	100.00	-	①
中影文创(北京)有限公司	北京市	1,140.00	北京市	文艺创作、影视版权代理	100.00	-	①
中影创意(北京)电影有限公司	北京市	30,000.00	北京市	文化经纪业务	100.00	-	①
众大合联市场咨询(北京)有限公司	北京市	400.00	北京市	经济贸易咨询	50.00	-	①
珠海中影影视服务有限责任公司	广东珠海	1,500.00	广东珠海	影院设备销售	100.00	-	①
中影电影院线有限公司	北京市	4,000.00	北京市	电影发行	100.00	-	①
深圳市中影南方电影新干线有限公司	广东深圳	950.00	广东深圳	电影发行放映	36.00	20.00	①
中影(深圳)电影有限责任公司	广东深圳	600.00	广东深圳	影片发行放映	100.00	-	①
北京中影营销有限公司	北京市	32,800.00	北京市	电影衍生品产业开发运营	100.00	-	①
中影人才发展(北京)有限公司	北京市	1,000.00	北京市	文化培训	100.00	-	①
中影数字院线(北京)有限公司	北京市	700.00	北京市	影片发行	100.00	-	②
辽宁中影北方电影院线有限责任公司	辽宁沈阳	600.00	辽宁沈阳	电影发行	50.00	-	③
中影云(北京)科技有限公司	北京市	1,600.00	北京市	技术服务	30.00	40.00	①
中影华夏影视设	福建厦门	55,000.00	福建厦门	融资租赁	82.18	-	①

备融资租赁（厦 门）有限公司							
中影科技（北京） 有限公司	北京市	70,000.00	北京市	科技推广和应用 服务业	80.00	20.00	①
中影创新电影发 展（北京）有限公 司	北京市	20,000.00	北京市	电影发行放映	60.00	40.00	②
首望（海南）影视 有限公司	海南三亚	500.00	海南三亚	电影摄制服务、 电影制片、数字 内容制作服务	100.00	-	①
中影江南（苏州） 电影产业有限公 司	江苏苏州	10,000.00	江苏苏州	电影制片、交流 活动	100.00	-	①
北京中影大酒店 有限公司	北京市	300.00	北京市	服务业	100.00	-	②
中影（无锡）电影 制片有限公司	江苏无锡	100.00	江苏无锡	影视节目制作	100.00	-	①
中影（广州）电影 制作有限公司	广东广州	100.00	广东广州	影视节目制作	100.00	-	①
中影（东阳）电影 制片有限公司	浙江金华	100.00	浙江金华	影视节目制作	100.00	-	①
中影（四川）电影 制片有限公司	四川成都	100.00	四川成都	影视节目制作	100.00	-	①
北京中影博圣影 视科技有限公司	北京市	500.00	北京市	技术服务	60.00		③
中影数字巨幕（北 京）有限公司	北京市	6,454.55	北京市	销售数字巨幕	99.38	0.62	①
中影国际业务（香 港）有限公司	香港	13,731.60	香港	国际文化推广	100.00		③
中影智慧点播院 线（北京）有限公 司	北京市	300.00	北京市	电影发行	100.00	-	①
中影创意（杭州） 电影有限公司	浙江杭州	100.00	浙江杭州	电影制片	100.00	-	①
中影创意（四川） 电影有限公司	四川成都	100.00	四川成都	电影制片	100.00	-	①
中影创意（苏州） 电影有限公司	江苏苏州	1,000.00	江苏苏州	电影制片	100.00	-	①
中影华夏电影科 技（北京）有限公 司	北京市	40,000.00	北京市	电影相关设备销 售及技术开发服 务	80.00		③
中影华夏寰宇（北 京）电影科技有限 公司	北京市	2,000.00	北京市	科技推广和应用 服务业	51.00	-	③
北京中影影院工 程设计咨询顾问 有限公司	北京市	500.00	北京市	工程设计咨询	100.00	-	①
中影南京影视设 备有限公司	江苏南京	4,000.00	江苏南京	生产及销售	100.00	-	①
中影巴可（北京）	北京市	3,500.00	北京市	销售放映设备	51.00	-	③

电子有限公司								
畅享(海南)影视科技有限公司	海南三亚	500.00	海南三亚	科技推广和应用服务业	100.00	-	①	
北京中影电影有限责任公司	北京市	51.00	北京市	电影放映	100.00	-	③	
深圳市中影新南国影城管理有限公司	广东深圳	1,000.00	广东深圳	电影放映	80.00		①	
赣州中影电影城有限公司 ^{注1}	江西赣州	50.00	江西赣州	电影放映	60.00	40.00	①	
合肥中影东方电影城管理有限公司	安徽合肥	50.00	安徽合肥	电影放映	60.00	-	①	
合肥中影鼎龙达电影城有限公司 ^{注2}	安徽合肥	800.00	安徽合肥	电影放映	51.00	10.00	①	
上海中影环银电影城有限公司	上海市	50.00	上海市	电影放映	60.00	-	②	
南京中影东方电影城管理有限公司	江苏南京	150.00	江苏南京	电影放映	51.00	-	②	
昆山中影环银电影城有限公司	江苏昆山	50.00	江苏昆山	电影放映	60.00	-	②	
杭州中影电影院有限公司	浙江杭州	850.00	浙江杭州	电影放映	60.00	-	②	
西安中影星美电影城有限公司 ^{注2}	陕西西安	50.00	陕西西安	电影放映	51.00	10.00	②	
厦门中影昊达电影城有限公司	福建厦门	50.00	福建厦门	电影放映	51.00	-	②	
南安市中影电影城有限公司	福建南安	400.00	福建南安	电影放映	51.00	-	②	
武汉中影环银影业业有限公司	湖北武汉	200.00	湖北武汉	电影放映	51.00	-	②	
青岛中影星美电影城有限公司 ^{注2}	山东青岛	600.00	山东青岛	电影放映	70.00	30.00	②	
锦州中影电影城有限公司	辽宁锦州	50.00	辽宁锦州	电影放映	51.00	-	②	
巢湖中影影城管理有限公司	安徽巢湖	50.00	安徽巢湖	电影放映	60.00	-	②	
桂林中影红街影城管理有限公司 ^{注1}	广西桂林	700.00	广西桂林	电影放映	51.00	5.00	①	
天津中影星华媒电影城管理有限公司	天津市	50.00	天津市	电影放映	70.00	-	①	
唐山中影南湖电影院有限公司 ^{注3}	河北唐山	660.00	河北唐山	电影放映	51.00	29.00	①	
南京中影环银电影城管理有限公司	江苏南京	200.00	江苏南京	电影放映	51.00	-	①	

宁波中影艺之园电影城管理有限公司	浙江宁波	200.00	浙江宁波	电影放映	51.00	-	①
广州中影环银电影院管理有限公司 ^{注2}	广东广州	50.00	广东广州	电影放映	51.00	9.00	①
成都中影电影城管理有限公司 ^{注1}	四川成都	750.00	四川成都	电影放映	60.00	40.00	①
株洲中影电影城管理有限公司 ^{注1}	湖南株洲	400.00	湖南株洲	电影放映	60.00	40.00	①
鞍山中影电影城管理有限公司	辽宁鞍山	600.00	辽宁鞍山	电影放映	51.00	-	①
东莞中影南国电影城管理有限公司	广东东莞	600.00	广东东莞	电影放映	70.00	-	①
杭州中影嘉骏影院有限公司 ^{注2}	浙江杭州	50.00	浙江杭州	电影放映	51.00	9.00	①
北京中影星华媒影院管理有限公司	北京市	50.00	北京市	电影放映	60.00	-	①
福州中影星华媒影院管理有限公司	福建福州	200.00	福建福州	电影放映	65.00	-	①
丹阳中影影城有限公司	辽宁丹阳	300.00	辽宁丹阳	电影放映	51.00	-	①
深圳市中影益田影城有限公司	广东深圳	1,000.00	广东深圳	电影放映	60.00	-	②
沈阳中影世纪电影管理有限公司	辽宁沈阳	300.00	辽宁沈阳	电影放映	55.00	-	②
鞍山中影电影城有限公司	辽宁鞍山	50.00	辽宁鞍山	电影放映	51.00	-	②
襄阳中影天河电影放映经营管理 有限公司	湖北襄阳	50.00	湖北襄阳	电影放映	51.00	-	②
武汉中影天河国际影城管理有限 公司	湖北武汉	50.00	湖北武汉	电影放映	51.00	-	②
湛江中影电影城管理有限公司 ^{注1}	广东湛江	300.00	广东湛江	电影放映	80.00	20.00	②
潍坊中影电影城有限公司	山东潍坊	300.00	山东潍坊	电影放映	51.00	-	②
南宁中影南方电影城有限公司	广西南宁	100.00	广西南宁	电影放映	60.00	-	②
常州中影东方影城有限责任公司	江苏常州	500.00	江苏常州	电影放映	60.00	-	②
镇江中影东方影城有限责任公司	江苏镇江	500.00	江苏镇江	电影放映	51.00	-	②
盐城市中影南国电影城管理有限 公司	江苏盐城	430.00	江苏盐城	电影放映	60.00	-	②

长沙中影今典电影城有限公司	湖南长沙	40.00	湖南长沙	电影放映	51.00	-	②
太原中影新影都有限公司	山西太原	105.00	山西太原	电影放映	60.00	-	②
海口中影南国电影城有限公司	海南海口	850.00	海南海口	电影放映	60.00	-	②
成都中影太平洋影城有限公司	四川成都	200.00	四川成都	电影放映	51.00	-	②
南京中影南国电影城管理有限公司	江苏南京	650.00	江苏南京	电影放映	60.00	-	②
苏州中影顶点电影城管理有限公司	江苏苏州	600.00	江苏苏州	电影放映	51.00	-	①
绥中中影东方电影城有限公司	辽宁绥中	50.00	辽宁绥中	电影放映	51.00	-	①
营口中影电影城有限公司	辽宁营口	100.00	辽宁营口	电影放映	70.00	-	①
珠海中影华发商都巨幕影院有限公司	广东珠海	50.00	广东珠海	电影放映	51.00	-	①
深圳中影晴瑞电影城有限公司	广东深圳	200.00	广东深圳	电影放映	60.00	-	①
徐州中影领先影院管理有限公司	江苏徐州	50.00	江苏徐州	电影放映	51.00	-	①
上海中影艺之园影院管理有限公司	上海市	50.00	上海市	电影放映	51.00	-	①
普宁市中影达梦电影放映有限公司 ^{注1}	广东普宁	50.00	广东普宁	电影放映	51.00	9.00	①
泰州中影汇科电影城有限公司	江苏泰州	270.00	江苏泰州	电影放映	65.00	-	①
东莞中影益田影院有限公司	广东东莞	650.00	广东东莞	电影放映	51.00	-	①
河源市中影达梦电影城有限公司 ^{注1}	广东河源	500.00	广东河源	电影放映	51.00	9.00	①
九江中影领先影院管理有限公司	江西九江	50.00	江西九江	电影放映	51.00	-	①
扬州中影领先影院管理有限公司	江苏扬州	100.00	江苏扬州	电影放映	51.00	-	①
泉州中影金信电影城有限公司	福建泉州	340.00	福建泉州	电影放映	51.00	-	①
徐州中影领地影院管理有限公司	江苏徐州	100.00	江苏徐州	电影放映	60.00	-	①
苏州中影东方电影院有限公司	江苏苏州	470.00	江苏苏州	电影放映	51.00	-	①
南宁中影电影院有限公司	广西南宁	165.00	广西南宁	电影放映	60.00	-	①

北京中影嘉骏影院管理有限公司	北京市	50.00	北京市	电影放映	51.00	-	①
上海中影孜信影院管理有限公司	上海市	50.00	上海市	电影放映	51.00	-	①
武汉中影嘉骏影院管理有限公司	湖北武汉	50.00	湖北武汉	电影放映	51.00	-	①
杭州中影环银影院有限公司	浙江杭州	50.00	浙江杭州	电影放映	51.00	-	①
秦皇岛中影电影城有限公司	河北秦皇岛	100.00	河北秦皇岛	电影放映	51.00	-	①
昆山中影领先影院管理有限公司	江苏昆山	50.00	江苏昆山	电影放映	51.00	-	①
中影(麻城)影院发展有限公司	湖北麻城	200.00	湖北麻城	电影放映	51.00	-	①
哈尔滨中影汇科电影放映有限公司	黑龙江哈尔滨	200.00	黑龙江哈尔滨	电影放映	65.00	-	①
佛山中影南洋电影城管理有限公司 ^{注1}	广东佛山	200.00	广东佛山	电影放映	51.00	19.00	①
苏州中影南洋电影城管理有限公司 ^{注1}	江苏苏州	200.00	江苏苏州	电影放映	61.00	9.00	①
三河市中影环银影院有限公司	河北三河	50.00	河北三河	电影放映	51.00	-	①
利川中影电影城有限公司	湖北利川	200.00	湖北利川	电影放映	100.00	-	①
绍兴中影星梦电影城有限公司	浙江绍兴	200.00	浙江绍兴	电影放映	100.00	-	①
厦门中影南洋电影城有限公司 ^{注1}	福建厦门	50.00	福建厦门	电影放映	51.00	9.00	①
海口中影飞达电影城有限公司 ^{注1}	海南海口	200.00	海南海口	电影放映	61.00	9.00	①
马鞍山中影辰星电影城管理有限公司	安徽马鞍山	100.00	安徽马鞍山	电影放映	100.00	-	①
中山中影文华电影城管理有限公司	广东中山	200.00	广东中山	电影放映	70.00	-	①
苏州中影电影城有限公司	江苏苏州	100.00	江苏苏州	电影放映	100.00	-	①
珠海中影城建电影城有限公司	广东珠海	2,200.00	广东珠海	电影放映	51.00	-	①
建德中影影城有限公司	浙江建德	100.00	浙江建德	电影放映	100.00	-	①
绍兴中影伟溢影城有限公司	浙江绍兴	200.00	浙江绍兴	电影放映	70.00	-	①
宁波中影电影城有限公司	浙江宁波	100.00	浙江宁波	电影放映	100.00	-	①
常州中影汇科电	江苏常州	200.00	江苏常州	电影放映	70.00	-	①

影城有限公司								
海口中影环银影业管理有限公司	海南海口	200.00	海南海口	电影放映	53.00	-	①	
深圳市中影环银电影院有限公司 ^{注1}	广东深圳	200.00	广东深圳	电影放映	40.00	20.00	①	
临汾中影飞达电影城有限公司 ^{注1}	山西临汾	200.00	山西临汾	电影放映	61.00	9.00	①	
合肥中影华昇影院管理有限公司	安徽合肥	100.00	安徽合肥	电影放映	100.00	-	①	
益阳中影电影城有限责任公司	湖南益阳	200.00	湖南益阳	电影放映	100.00	-	①	
天津中影环银影院管理有限公司	天津市	200.00	天津市	电影放映	51.00	-	①	
南通中影环银影院有限公司	江苏南通	200.00	江苏南通	电影放映	51.00	-	①	
阜新中影宗盛电影城有限公司	辽宁阜新	200.00	辽宁阜新	电影放映	70.00	-	①	
上海中影美羿电影城有限公司	上海市	200.00	上海市	电影放映	70.00	-	①	
杭州中影华恒影院管理有限公司	浙江杭州	200.00	浙江杭州	电影放映	100.00	-	①	
锦州中影鑫晟电影城有限公司	辽宁锦州	200.00	辽宁锦州	电影放映	51.00	-	①	
嘉峪关中影电影城有限公司	甘肃嘉峪关	200.00	甘肃嘉峪关	电影放映	100.00	-	①	
潍坊中影影院管理有限公司	山东潍坊	200.00	山东潍坊	电影放映	100.00	-	①	
烟台市中影电影城有限公司	山东烟台	200.00	山东烟台	电影放映	100.00	-	①	
上海中影华盛电影有限公司	上海市	440.00	上海市	电影放映	100.00	-	①	
南昌中影电影院有限公司	江西南昌	500.00	江西南昌	电影放映	95.00	-	①	
广州中影嘉骏影院管理有限公司	广东广州	200.00	广东广州	电影放映	51.00	-	①	
江油中影影院有限公司 ^{注1}	四川江油	200.00	四川江油	电影放映	95.00	5.00	①	
锦州中影华鑫电影城有限公司	辽宁锦州	200.00	辽宁锦州	电影放映	100.00	-	①	
抚州中影电影院管理有限公司	江西抚州	200.00	江西抚州	电影放映	100.00	-	①	
永州中影影院管理有限公司	湖南永州	200.00	湖南永州	电影放映	100.00	-	①	
长沙中影华腾电影城有限公司	湖南长沙	200.00	湖南长沙	电影放映	100.00	-	①	
深圳中影鑫晟电影城有限公司 ^{注1}	广东深圳	560.00	广东深圳	电影放映	91.07	8.93	①	
睢宁中影影院管理有限公司	江苏睢宁	200.00	江苏睢宁	电影放映	100.00	-	①	

哈尔滨中影华展电影院有限公司	黑龙江哈尔滨	1,400.00	黑龙江哈尔滨	电影放映	60.00	-	①
广州中影南洋电影城有限公司	广东广州	300.00	广东广州	电影放映	57.00	-	①
鞍山中影华飞影院管理有限公司	辽宁鞍山	200.00	辽宁鞍山	电影放映	100.00	-	①
龙岩中影南洋电影放映有限责任公司	福建龙岩	200.00	福建龙岩	电影放映	70.00	-	①
中山市中影影院有限公司 ^{注1}	广东中山	200.00	广东中山	电影放映	95.00	5.00	①
珠海中影影院管理有限公司	广东珠海	200.00	广东珠海	电影放映	100.00	-	①
合肥中影华映影院管理有限公司	安徽合肥	500.00	安徽合肥	电影放映	100.00	-	①
海口中影华映影院管理有限公司	海南海口	200.00	海南海口	电影放映	51.00	-	①
丹东中影厚光电影城有限公司	辽宁丹东	500.00	辽宁丹东	电影放映	70.00	-	①
西安中影华安影院管理有限公司	陕西西安	500.00	陕西西安	电影放映	100.00	-	①
珠海中影海壹电影城有限公司	广东珠海	200.00	广东珠海	电影放映	71.00	-	①
合肥中影华映影业公司	安徽合肥	100.00	安徽合肥	电影放映	51.00	-	①
深圳中影粤华达电影城有限公司	广东深圳	200.00	广东深圳	电影放映	51.00	-	①
佛山顺德中影华昂电影城管理有限公司	广东佛山	200.00	广东佛山	电影放映	100.00	-	①
厦门中影华荣影院管理有限公司	福建厦门	200.00	福建厦门	电影放映	100.00	-	①
东营中影影院管理有限公司	山东东营	200.00	山东东营	电影放映	100.00	-	①
宁波中影悦影影院管理有限公司	浙江宁波	200.00	浙江宁波	电影放映	100.00	-	①
北京中影影院管理有限公司	北京市	3,000.00	北京市	电影放映	100.00	-	①
北京中影恒乐新世纪影院有限公司	北京市	1,428.00	北京市	电影放映	75.00	-	③
上海中影南洋电影院有限公司	上海市	600.00	上海市	电影放映	51.00	-	①
长沙中影华辰影院管理有限公司	湖南长沙	950.00	湖南长沙	电影放映	100.00	-	①
杭州中影华胜影院管理有限公司	浙江杭州	200.00	浙江杭州	电影放映	100.00	-	①
南京中影华辰电影城有限公司	江苏南京	1,150.00	江苏南京	电影放映	100.00	-	①
青岛中影悦影荣	山东青岛	800.00	山东青岛	电影放映	100.00	-	①

电影城有限公司							
上海中影悦影荣影院有限公司	上海市	1,000.00	上海市	电影放映	100.00	-	①
上海中影典尚电影经营管理有限公司	上海市	600.00	上海市	电影放映	100.00	-	③
上海中影华胜荣影院有限公司	上海市	850.00	上海市	电影放映	100.00	-	①
南京中影悦影荣电影城有限公司	江苏南京	130.00	江苏南京	电影放映	100.00	-	①
长沙中影华胜荣电影城有限公司	湖南长沙	1,900.00	湖南长沙	电影放映	100.00	-	①
北京中影向新电影城有限公司	北京市	1,750.00	北京市	电影放映	100.00	-	①

a、取得方式：①通过设立或投资等方式；②同一控制下企业合并；③非同一控制下企业合并；

b、间接持股说明：中影（深圳）电影有限责任公司持有深圳市中影南方电影新干线有限公司 20.00% 股份；中影云（北京）科技有限公司由中影影院投资有限公司、中影数字电影发展（北京）有限公司及中国电影器材有限责任公司分别持有 18.75%、15% 及 6.25% 股份；中国电影器材有限责任公司持有中影科技（北京）有限公司 20.00% 股份。珠海中影影视服务有限责任公司持有中影数字巨幕（北京）有限公司 7.9014% 股份；中影巴可（北京）电子有限公司持有中影数字巨幕（北京）有限公司 0.6197% 股份。中影数字电影发展（北京）有限公司持有中影创新电影发展（北京）有限公司 40.00% 股份。

注 1 由中影（深圳）电影有限责任公司持有间接股份；注 2 由中影电影院线有限公司持有间接股份；注 3 由中国电影器材有限责任公司持有间接股份。

在子公司的持股比例不同于表决权比例的说明：

持有半数或以下表决权但仍控制被投资单位、以及持有半数以上表决权但不控制被投资单位的依据：

持有半数及半数以下表决权比例，但纳入合并范围的子公司

公司名称	表决权比例%	纳入合并报表原因
众大合联市场咨询（北京）有限公司	50.00	达到公司章程规定表决权比例、具有实质控制权
辽宁中影北方电影院线有限责任公司	50.00	达到公司章程规定表决权比例、具有实质控制权

(2). 重要的非全资子公司

√ 适用 □ 不适用

单位：元 币种：人民币

子公司名称	少数股东持股比例	本期归属于少数股东的损益	本期向少数股东宣告分派的股利	期末少数股东权益余额
中影（北京）电影制片厂有限公司	9.44%	197,596.27	-	116,402,889.34

子公司少数股东的持股比例不同于表决权比例的说明：

□ 适用 √ 不适用

其他说明：
适用 不适用

(3). 重要非全资子公司的主要财务信息

适用 不适用

单位：元 币种：人民币

子公司名称	期末余额						期初余额					
	流动资产	非流动资产	资产合计	流动负债	非流动负债	负债合计	流动资产	非流动资产	资产合计	流动负债	非流动负债	负债合计
中影（北京）电影制片厂有限公司	772,747,773.49	741,804,478.79	1,514,552,252.28	43,112,847.88	218,357,949.39	261,470,797.27	784,154,379.59	784,244,573.63	1,568,398,953.22	73,815,556.59	243,595,122.44	317,410,679.03

子公司名称	本期发生额				上期发生额			
	营业收入	净利润	综合收益总额	经营活动现金流量	营业收入	净利润	综合收益总额	经营活动现金流量
中影（北京）电影制片厂有限公司	217,390,130.31	2,093,180.82	2,093,180.82	29,132,622.91	197,824,668.25	-31,425,320.51	-31,425,320.51	-6,737,926.73

(4). 使用企业集团资产和清偿企业集团债务的重大限制

适用 不适用

(5). 向纳入合并财务报表范围的结构化主体提供的财务支持或其他支持

适用 不适用

其他说明：
适用 不适用

2、 在子公司的所有者权益份额发生变化且仍控制子公司的交易

适用 不适用

3、 在合营企业或联营企业中的权益

适用 不适用

(1). 重要的合营企业或联营企业

适用 不适用

合营企业或联营企业名称	主要经营地	注册地	业务性质	持股比例(%)		对合营企业或联营企业投资的会计处理方法
				直接	间接	

中影光峰激光影院技术（北京）有限公司	北京市	北京市	科技推广和应用服务业		32.20	权益法核算
--------------------	-----	-----	------------	--	-------	-------

(2). 重要合营企业的主要财务信息

适用 不适用

(3). 重要联营企业的主要财务信息

适用 不适用

单位：元 币种：人民币

	期末余额/本期发生额	期初余额/上期发生额
	中影光峰激光影院技术（北京）有限公司	中影光峰激光影院技术（北京）有限公司
流动资产	423,837,634.25	420,486,833.26
非流动资产	378,948,116.71	331,723,497.98
资产合计	802,785,750.96	752,210,331.24
流动负债	203,046,793.24	201,300,126.52
非流动负债	7,332,899.03	7,881,686.27
负债合计	210,379,692.27	209,181,812.79
少数股东权益		
归属于母公司股东权益	592,406,058.69	543,028,518.45
按持股比例计算的净资产份额	190,754,750.90	174,855,182.94
调整事项		
--商誉		
--内部交易未实现利润		
--其他		
对联营企业权益投资的账面价值	189,801,819.67	173,902,251.71
存在公开报价的联营企业权益投资的公允价值		
营业收入	444,156,825.67	486,996,153.32
净利润	129,377,540.24	105,139,742.34
终止经营的净利润		
其他综合收益		
综合收益总额	129,377,540.24	105,139,742.34
本年度收到的来自联营企业的股利	25,760,000.00	21,252,000.00

(4). 不重要的合营企业和联营企业的汇总财务信息

适用 不适用

单位：元 币种：人民币

	期末余额/本期发生额	期初余额/上期发生额
合营企业：		

投资账面价值合计	14,438,573.31	14,458,978.91
下列各项按持股比例计算的合计数		
--净利润	-20,405.60	79,370.07
--其他综合收益		
--综合收益总额	-20,405.60	79,370.07
联营企业：		
投资账面价值合计	144,518,483.70	167,815,696.39
下列各项按持股比例计算的合计数		
--净利润	-22,009,312.69	-8,807,561.13
--其他综合收益		
--综合收益总额	-22,009,312.69	-8,807,561.13

(5). 合营企业或联营企业向本公司转移资金的能力存在重大限制的说明

适用 不适用

(6). 合营企业或联营企业发生的超额亏损

适用 不适用

(7). 与合营企业投资相关的未确认承诺

适用 不适用

(8). 与合营企业或联营企业投资相关的或有负债

适用 不适用

4、 重要的共同经营

适用 不适用

5、 在未纳入合并财务报表范围的结构化主体中的权益

未纳入合并财务报表范围的结构化主体的相关说明：

适用 不适用

6、 其他

适用 不适用

十一、 政府补助

1、 报告期末按应收金额确认的政府补助

适用 不适用

未能在预计时点收到预计金额的政府补助的原因

适用 不适用

2、 涉及政府补助的负债项目

√适用 □不适用

单位：元 币种：人民币

财务报表项目	期初余额	本期新增补助金额	本期计入营业外收入金额	本期转入其他收益	本期其他变动	期末余额	与资产/收益相关
递延收益	216,129,905.54	28,213,734.51		33,187,612.10	35,884.06	211,120,143.89	与资产相关
递延收益	190,024,079.80	106,509,076.98		124,246,484.55	21,508,105.19	150,778,567.04	与收益相关
合计	406,153,985.34	134,722,811.49	/	157,434,096.65	21,543,989.25	361,898,710.93	/

3、 计入当期损益的政府补助

√适用 □不适用

单位：元 币种：人民币

类型	本期发生额	上期发生额
与资产相关	33,187,612.10	32,973,547.63
与收益相关	124,246,484.55	84,200,436.58
合计	157,434,096.65	117,173,984.21

十二、 与金融工具相关的风险

1、 金融工具的风险

√适用 □不适用

本公司的主要金融工具包括货币资金、交易性金融资产、应收账款、其他应收款、一年内到期的非流动资产、其他非流动金融资产、长期应收款、应付账款、其他应付款、一年内到期的非流动负债以及租赁负债。各项金融工具的详细情况已于相关附注内披露。与这些金融工具有关的风险，以及本公司为降低这些风险所采取的风险管理政策如下所述。本公司管理层对这些风险敞口进行管理和监控以确保将上述风险控制在限定的范围之内。

1、 风险管理目标和政策

本公司从事风险管理的目标是在风险和收益之间取得适当的平衡，力求降低金融风险对本公司财务业绩的不利影响。基于该风险管理目标，本公司已制定风险管理政策以辨别和分析本公司所面临的风险，设定适当的风险可接受水平并设计相应的内部控制程序，以监控本公司的风险水平。本公司会定期审阅这些风险管理政策及有关内部控制系统，以适应市场情况或本公司经营活动的改变。本公司的内部审计部门也定期或随机检查内部控制系统的执行是否符合风险管理政策。

本公司的金融工具导致的主要风险是信用风险、流动性风险、市场风险（包括汇率风险、利率风险和商品价格风险）。

董事会负责规划并建立本公司的风险管理架构，制定本公司的风险管理政策和相关指引并监督风险管理措施的执行情况。本公司已制定风险管理政策以识别和分析本公司所面临的风险，这些风险管理政策对特定风险进行了明确规定，涵盖了市场风险、信用风险和流动性风险管理等诸多方面。本公司内部审计部门就风险管理控制及程序进行定期的审核，并将审核结果上报本公司的审计委员会。

本公司通过适当的多样化投资及业务组合来分散金融工具风险，并通过制定相应的风险管理政策减少集中于单一行业、特定地区或特定交易对手的风险。

(1) 信用风险

信用风险，是指交易对手未能履行合同义务而导致本公司产生财务损失的风险。

本公司对信用风险按组合分类进行管理。信用风险主要产生于银行存款、应收账款、其他应收款、长期应收款等。

本公司银行存款主要存放于国有银行和其它大中型上市银行，本公司预期银行存款不存在重大的信用风险。

对于应收账款、其他应收款和长期应收款，本公司设定相关政策以控制信用风险敞口。本公司基于对客户的财务状况、信用记录及其他因素诸如目前市场状况等评估客户的信用资质并设置相应信用期。本公司会定期对客户信用记录进行监控，对于信用记录不良的客户，本公司会采用书面催款、缩短信用期或取消信用期等方式，以确保本公司的整体信用风险在可控的范围内。

本公司应收账款中，前五大客户的应收账款占本公司应收账款总额的 22.43%（2024 年：22.20%）；本公司其他应收款中，欠款金额前五大公司的其他应收款占本公司其他应收款总额的 52.61%（2024 年：47.58%）。

(2) 流动性风险

流动性风险，是指本公司在履行以交付现金或其他金融资产结算的义务时遇到资金短缺的风险。

管理流动性风险时，本公司保持管理层认为充分的现金及现金等价物并对其进行监控，以满足本公司经营需要，并降低现金流量波动的影响。本公司管理层从主要金融机构获得提供足够备用资金的承诺，以满足短期和长期的资金需求。

本公司通过经营业务产生的资金及银行及其他借款来筹措营运资金。于 2025 年 12 月 31 日，本公司尚未使用的银行借款额度为 293,200.00 万元（2024 年 12 月 31 日：人民币 117,440.00 万元）。

截至 2025 年 12 月 31 日，本公司持有的金融资产、金融负债和表外担保项目按未折现剩余合同现金流量的到期期限分析如下：

单位：元 币种：人民币

项目	期末余额				
	一年以内	一至二年	二至三年	三年以上	合计
金融资产：					
货币资金	6,258,564,785.53				6,258,564,785.53
交易性金融资产	4,541,798,021.20				4,541,798,021.20
应收票据	2,973,799.36				2,973,799.36
应收账款	2,102,232,610.06				2,102,232,610.06
其他应收款	329,541,042.88				329,541,042.88
长期应收款		31,250,160.83	16,125,003.75	21,322,524.20	68,697,688.78

一年内到期的非流动资产	353,324,372.78				353,324,372.78
其他非流动金融资产	663,322,378.32				663,322,378.32
其他非流动资产	19,925,535.65	5,000,000.00			24,925,535.65
资产合计	14,271,682,545.78	36,250,160.83	16,125,003.75	21,322,524.20	14,345,380,234.56
金融负债：					
短期借款	1,217,720,000.00				1,217,720,000.00
应付账款	3,730,189,630.81				3,730,189,630.81
其他应付款	240,650,468.91				240,650,468.91
一年内到期的非流动负债	113,517,829.32				113,517,829.32
租赁负债		148,174,141.13	147,406,577.37	691,770,934.08	987,351,652.58
其他非流动负债—股东借款				84,410,554.95	84,410,554.95
负债合计	5,302,077,929.04	148,174,141.13	147,406,577.37	776,181,489.03	6,373,840,136.57

(3) 市场风险

金融工具的市场风险，是指金融工具的公允价值或未来现金流量因市场价格变动而发生波动的风险，包括利率风险、汇率风险和其他价格风险。

利率风险

利率风险，是指金融工具的公允价值或未来现金流量因市场利率变动而发生波动的风险。利率风险可源于已确认的计息金融工具和未确认的金融工具（如某些贷款承诺）。

本公司的利率风险主要产生于长期银行借款及应付债券等长期带息债务。浮动利率的金融负债使本公司面临现金流量利率风险，固定利率的金融负债使本公司面临公允价值利率风险。本公司根据当时的市场环境来决定固定利率及浮动利率合同的相对比例，并通过定期审阅与监察维持适当的固定和浮动利率工具组合。

本公司密切关注利率变动对本公司利率风险的影响。本公司目前并未采取利率对冲政策。但管理层负责监控利率风险，并将于需要时考虑对冲重大利率风险。由于定期存款为固定利率存款，故银行存款的公允价值利率风险并不重大。

本公司持有的计息金融工具如下：

单位：元 币种：人民币

项目	本期数	上期数
固定利率金融工具		
金融资产	312,000,000.00	312,000,000.00
其中:其他非流动资产	5,000,000.00	307,000,000.00
一年内到期的其他非流动资产	307,000,000.00	5,000,000.00

金融负债	1,217,720,000.00	625,600,000.00
其中:短期借款	1,217,720,000.00	625,600,000.00
浮动利率金融工具		
金融资产	6,358,747,745.39	7,935,464,353.61
其中:货币资金	6,258,564,785.53	7,855,191,660.67
合计	5,453,027,745.39	7,621,864,353.61

汇率风险

汇率风险，是指金融工具的公允价值或未来现金流量因外汇汇率变动而发生波动的风险。汇率风险可源于以记账本位币之外的外币进行计价的金融工具。

本公司的主要经营位于中国境内，主要业务以人民币结算。但本公司已确认的外币资产和负债及未来的外币交易（外币资产和负债及外币交易的计价货币主要为美元、欧元）依然存在外汇风险。

于 2025 年 12 月 31 日，本公司持有的外币金融资产和外币金融负债折算成人民币的金额列示如下：

单位：元 币种：人民币

项目	外币负债		外币资产	
	期末余额	期初余额	期末余额	期初余额
美元	888,735.53	119,148.59	178,583,587.38	179,397,676.53
欧元	11,369,464.43	226,523.57	84,040.97	696,248.79
港币		59,486.20	476.49	996.58
合计	12,258,199.96	405,158.36	178,668,104.84	180,094,921.90

本公司密切关注汇率变动对本公司汇率风险的影响。本公司目前并未采取任何措施规避汇率风险。但管理层负责监控汇率风险，并将于需要时考虑对冲重大汇率风险。

在其他变量不变的情况下，本期外币兑人民币汇率的可能合理变动对本公司当期损益的影响较小。

其他价格风险

其他价格风险，是指汇率风险和利率风险以外的市场价格变动而发生波动的风险，无论这些变动是由于与单项金融工具或其发行方有关的因素而引起的，还是由于与市场内交易的所有类似金融工具有关的因素而引起的。其他价格风险可源于商品价格、股票市场指数、权益工具价格以及其他风险变量的变化。

本公司持有的分类为交易性金融资产、其他非流动金融资产及其他权益工具投资中的上市权益工具投资在资产负债表日以公允价值计量。因此，本公司承担着证券市场变动的风险。

2、资本管理

本公司资本管理政策的目标是为了保障本公司能够持续经营，从而为股东提供回报，并使其他利益相关者获益，同时维持最佳的资本结构以降低资本成本。

为了维持或调整资本结构，本公司可能会调整融资方式、调整支付给股东的股利金额、向股东返还资本、发行新股与其他权益工具或出售资产以减低债务。

本公司以资产负债率（即总负债除以总资产）为基础对资本结构进行监控。截至 2025 年 12 月 31 日，本公司的资产负债率为 39.62%（2024 年 12 月 31 日：39.10%）。

2、 套期

(1). 公司开展套期业务进行风险管理

适用 不适用

其他说明：

适用 不适用

(2). 公司开展符合条件套期业务并应用套期会计

适用 不适用

其他说明：

适用 不适用

(3). 公司开展套期业务进行风险管理、预期能实现风险管理目标但未应用套期会计

适用 不适用

其他说明：

适用 不适用

3、 金融资产转移

(1). 转移方式分类

适用 不适用

(2). 因转移而终止确认的金融资产

适用 不适用

(3). 继续涉入的转移金融资产

适用 不适用

其他说明：

适用 不适用

十三、 公允价值的披露

1、 以公允价值计量的资产和负债的期末公允价值

适用 不适用

单位：元 币种：人民币

项目	期末公允价值			
	第一层次公允价值计量	第二层次公允价值计量	第三层次公允价值计量	合计

一、持续的公允价值计量				
(一) 交易性金融资产		4,541,798,021.20		4,541,798,021.20
1.以公允价值计量且变动计入当期损益的金融资产				
(1) 债务工具投资				
(2) 权益工具投资				
(3) 衍生金融资产				
2. 指定以公允价值计量且其变动计入当期损益的金融资产		4,541,798,021.20		4,541,798,021.20
(1) 债务工具投资				
(2) 权益工具投资				
(二) 其他债权投资				
(三)其他权益工具投资				
(四) 投资性房地产				
1.出租用的土地使用权				
2.出租的建筑物				
3.持有并准备增值后转让的土地使用权				
(五) 生物资产				
1.消耗性生物资产				
2.生产性生物资产				
(六)其他非流动金融资产	19,940,123.16		643,382,255.16	663,322,378.32
持续以公允价值计量的资产总额	19,940,123.16	4,541,798,021.20	643,382,255.16	5,205,120,399.52
(六) 交易性金融负债				
1.以公允价值计量且变动计入当期损益的金融负债				
其中:发行的交易性债券				
衍生金融负债				
其他				
2.指定为以公允价值计量且变动计入当期损益的金融负债				
持续以公允价值计量的负债总额				
二、非持续的公允价值计量				
(一) 持有待售资产				
非持续以公允价值计量的资产总额				

非持续以公允价值计量的负债总额				

2、持续和非持续第一层次公允价值计量项目市价的确定依据

√适用 □不适用

第一层次：相同资产或负债在活跃市场中的报价（未经调整的）。

3、持续和非持续第二层次公允价值计量项目，采用的估值技术和重要参数的定性及定量信息

√适用 □不适用

第二层次：直接（即价格）或间接（即从价格推导出）地使用除第一层次中的资产或负债的市场报价之外的可观察输入值。

4、持续和非持续第三层次公允价值计量项目，采用的估值技术和重要参数的定性及定量信息

√适用 □不适用

第三层次：资产或负债使用了任何非基于可观察市场数据的输入值（不可观察输入值）。

5、持续的第三层次公允价值计量项目，期初与期末账面价值间的调节信息及不可观察参数敏感性分析

√适用 □不适用

单位：元 币种：人民币

内容	期末公允价值	估值技术	不可观察输入值	范围 (加权平均值)
权益工具投资：				
非上市股权投资	643,382,255.16	基于净资产价值估值	不适用	不适用

6、持续的公允价值计量项目，本期内发生各层级之间转换的，转换的原因及确定转换时点的政策

□适用 √不适用

7、本期内发生的估值技术变更及变更原因

□适用 √不适用

8、不以公允价值计量的金融资产和金融负债的公允价值情况

□适用 √不适用

9、其他

□适用 √不适用

十四、 关联方及关联交易

1、 本企业的母公司情况

√适用 □不适用

单位：万元 币种：人民币

母公司名称	注册地	业务性质	注册资本	母公司对本企业的持股比例 (%)	母公司对本企业的表决权比例 (%)
中国电影集团公司	北京市	影片及载体的进出口业务（限分支机构经营），从事对外影片广告业务；承办国内外影片广告业务，影视投资咨询服务；自有房屋出租；设计、制作、代理、广告发布；《中国电影市场》（发行出版许可证有效期至2028年12月31日）。	123,801.00	67.36	67.36

本企业的母公司情况的说明

报告期内，母公司实收资本变化如下：

期初数	本期增加	本期减少	期末数
1,593,005,087.87	-	-	1,593,005,087.87

本企业最终控制方是中国电影集团公司

2、 本企业的子公司情况

本企业子公司的情况详见附注十、1

3、 本企业合营和联营企业情况

本企业重要的合营或联营企业详见附注第八节、十、3。

适用 不适用

本期与本公司发生关联方交易，或前期与本公司发生关联方交易形成余额的其他合营或联营企业情况如下

适用 不适用

合营或联营企业名称	与本企业关系
四川太平洋电影院线有限公司	联营企业
深圳南国影联股份有限公司	联营企业
深圳市新南国电影城有限公司	联营企业
北京新影联影业有限责任公司	联营企业
北京中影联安乐新东安影院有限公司	联营企业
江苏东方影业有限责任公司	联营企业
中影寰亚音像制品有限公司	联营企业
中影光峰激光影院技术（北京）有限公司	联营企业
合肥中影中投中财影院投资中心合伙企业（有限合伙）	联营企业
广西奕阳中影电影放映有限公司（曾用名：阳朔中影益田电影城有限公司）	联营企业
中影华夏聚合（北京）科技有限公司	联营企业
中影君合（北京）文化传媒有限公司	联营企业
海浪电影文化发展（秦皇岛）有限公司	联营企业
华夏影联（北京）数码科技有限公司	联营企业

其他说明：

适用 不适用

4、 其他关联方情况

适用 不适用

其他关联方名称	其他关联方与本企业关系
中国电影合作制片公司	同受控股股东控制
北京中影物业管理有限公司	同受控股股东控制
中影新农村数字电影发行有限公司	同受控股股东控制
华龙电影数字制作有限公司	同受控股股东控制
北京电影洗印录像技术厂	同受控股股东控制
中国儿童电影制片厂	同受控股股东控制
中影商业管理（北京）有限公司	同受控股股东控制
北京现代中器物业管理有限公司	同受控股股东控制
天天中影文化传媒有限公司	控股股东联营企业
北京天空之城影视有限公司	公司独立董事担任其董事（该关联关系于 2026 年 5 月截止）
华夏电影发行有限责任公司	董事、董事会秘书、副总经理任其副董事长
中国人寿养老保险股份有限公司	年金账户管理人、受托人及投资管理人
中国工商银行股份有限公司	年金账户托管人
董事长、董事、董事会秘书、总经理、财务总监、主管各项事务的副总经理以及行使类似职能的人员等	关键管理人员

5、 关联交易情况

(1). 购销商品、提供和接受劳务的关联交易

采购商品/接受劳务情况表

√适用 □不适用

单位：万元 币种：人民币

关联方	关联交易内容	本期发生额	上期发生额
中国电影集团公司	发行成本	100,051.18	79,348.86
华夏影联（北京）数码科技有限公司	采购商品及服务	2,895.14	1,991.88
北京中影物业管理有限公司	物业管理费	2,110.84	1,802.50
中影华夏聚合（北京）科技有限公司	发行成本	1,820.00	1,820.00
中影光峰激光影院技术（北京）有限公司	放映成本	1,409.51	1,654.40
中影君合（北京）文化传媒有限公司	发行成本	1,383.53	1,555.22
中影光峰激光影院技术（北京）有限公司	采购商品	321.13	993.03
华夏电影发行有限责任公司	放映成本	206.72	142.95
天天中影文化传媒有限公司	物业管理费	163.40	127.43
中影君合（北京）文化传媒有限公司	采购广告资源	130.63	69.93
中影光峰激光影院技术（北京）有限公司	采购商品及服务	77.58	7.53
中影君合（北京）文化传媒有限公司	采购商品及服务	42.47	114.97
中国电影合作制片公司	采购商品及服务	28.30	28.30
华夏影联（北京）数码科技有限公司	放映成本	23.12	23.29
北京现代中器物业管理有限公司	物业管理费	19.86	52.96
中影华夏聚合（北京）科技有限公司	采购商品及服务	14.15	
华夏电影发行有限责任公司	发行成本	13.85	15.07
华龙电影数字制作有限公司	采购商品及服务	8.21	
广西奕阳中影电影放映有限公司	放映成本	6.78	9.96
深圳南国影联股份有限公司	物业管理费	5.40	5.40
深圳市新南国电影城有限公司	放映成本	4.43	
深圳南国影联股份有限公司	放映成本	4.38	5.34
华夏电影发行有限责任公司	采购商品	0.39	75.00
北京中影物业管理有限公司	采购商品及服务		3.58
海浪电影文化发展（秦皇岛）有限公司	采购商品及服务		1.17
其他关联		1.05	1.65
合计		110,742.05	89,850.42

A、本公司关联交易定价方式及决策程序系经董事会股东大会审议，并比照市场同类产品价格确定。

B、根据《广电总局电影局关于调整中国电影集团公司进口电影发行收入的通知》（[2012]影字 372 号）和本公司与中影集团 2015 年 11 月 20 日签署的《关于进口影片票房分成的合作协议》，2025 年由本公司承担的进口业务环节的税费为 18,535.06 万元（2024 年 14,706.14 万元）支付给中影集团并由其代为缴纳。

出售商品/提供劳务情况表

√适用 □不适用

单位：万元 币种：人民币

关联方	关联交易内容	本期发生额	上期发生额
中影光峰激光影院技术（北京）有限公司	商品销售收入	1,543.80	1,688.62
华夏电影发行有限责任公司	制作收入	1,390.49	1,254.90
中国电影合作制片公司	提供技术服务	569.34	353.78
四川太平洋电影院线有限公司	商品销售收入	508.04	88.37
中影光峰激光影院技术（北京）有限公司	提供技术服务	236.74	333.32
中国电影集团公司	提供技术服务	195.06	158.03
海浪电影文化发展（秦皇岛）有限公司	提供技术服务	160.38	166.72
中国电影集团公司	制作收入	159.25	144.15
中影新农村数字电影发行有限公司	提供技术服务	148.06	113.56
华夏电影发行有限责任公司	提供技术服务	131.63	34.91
中国电影集团公司	放映收入	89.33	77.42
华夏影联（北京）数码科技有限公司	商品销售收入	73.22	48.11
中国电影集团公司	商品销售收入	54.35	0.64
中影光峰激光影院技术（北京）有限公司	物业收入	52.10	53.29
中影新农村数字电影发行有限公司	版权使用收入	46.92	8.11
中影新农村数字电影发行有限公司	商品销售收入	41.56	-
中影华夏聚合（北京）科技有限公司	物业收入	33.59	27.94
北京中影物业管理有限公司	酒店服务收入	31.40	28.60
华夏影联（北京）数码科技有限公司	物业收入	28.32	25.18
中国电影集团公司	版权使用收入	24.06	12.13
北京中影联安乐新东安影院有限公司	咨询服务收入	20.43	22.85
中影君合（北京）文化传媒有限公司	物业收入	11.54	14.98
合肥中影中投中财影院投资中心合伙企业（有限合伙）	提供技术服务	10.52	7.13
北京中影联安乐新东安影院有限公司	提供技术服务	9.85	9.44
中国电影集团公司	酒店服务收入	5.29	0.75
中影新农村数字电影发行有限公司	酒店服务收入	4.75	-
深圳南国影联股份有限公司	代理服务收入	4.59	5.06
深圳南国影联股份有限公司	提供技术服务	4.20	-

中影君合（北京）文化传媒有限公司	放映收入	3.69	5.16
深圳市新南国电影城有限公司	代理服务收入	3.26	
北京电影洗印录像技术厂	商品销售收入	2.92	0.79
北京中影物业管理有限公司	放映收入	2.91	0.36
广西奕阳中影电影放映有限公司	代理服务收入	2.82	1.21
华夏电影发行有限责任公司	商品销售收入	2.43	17.86
北京电影洗印录像技术厂	放映收入	1.56	
华夏影联（北京）数码科技有限公司	提供技术服务	1.44	14.31
华夏电影发行有限责任公司	版权使用收入	1.20	
北京华夏联合电影院线有限责任公司	提供技术服务		95.79
中影国际业务（香港）有限公司	提供技术服务		55.42
中影寰亚音像制品有限公司	咨询服务收入		25.94
华龙电影数字制作有限公司	商品销售收入		10.44
四川太平洋电影院线有限公司	咨询服务收入		5.66
四川太平洋电影院线有限公司	提供技术服务		5.00
中影君合（北京）文化传媒有限公司	版权使用收入		5.00
中国儿童电影制片厂	制作收入		3.54
北京新影联影业有限责任公司	放映收入		3.00
中国儿童电影制片厂	提供技术服务		2.44
其他关联		3.13	4.18
合计		5,614.17	4,934.09

购销商品、提供和接受劳务的关联交易说明

适用 不适用

(2). 关联受托管理/承包及委托管理/出包情况

本公司受托管理/承包情况表：

适用 不适用

2021 年 7 月 7 日，中影集团、中国儿童电影制片厂（以下简称“童影厂”）与本公司签订了《委托经营管理协议》，协议约定中影集团委托本公司对童影厂实施经营管理，开展儿童电影的创作生产工作。托管期自托管移交清单签署之日起至各方另行签订书面文件终止本协议或本公司受让童影厂全部股权之日止，托管费用标准为依据实际投产的影片项目数量，每部影片收取 5 万元。托管期间，童影厂的经营业务由本公司负责安排与指导实施，经批准的电影项目以本公司或本公司及童影厂双方共同名义立项、送审，本公司将根据合同约定统筹安排童影厂所投资影片

的生产计划和发行方案；童影厂各项资产的所有权、收益权和最终处置权仍归属于童影厂，其对外合同仍以童影厂名义对外签署，依据合同享有相关权利、承担相关义务。托管费用按年支付，本公司本期确认托管费收益为 0.00 元。

关联托管/承包情况说明

适用 不适用

本公司委托管理/出包情况表

适用 不适用

关联管理/出包情况说明

适用 不适用

(3). 关联租赁情况

本公司作为出租方：

适用 不适用

单位：万元 币种：人民币

承租方名称	租赁资产种类	本期确认的租赁收入	上期确认的租赁收入
中影光峰激光影院技术（北京）有限公司	房屋租赁	210.76	361.96
中影华夏聚合（北京）科技有限公司	房屋租赁	110.37	101.58
华夏影联（北京）数码科技有限公司	房屋租赁	106.07	115.03
北京电影洗印录像技术厂	房屋租赁	61.09	
中影君合（北京）文化传媒有限公司	房屋租赁	52.92	43.77
中影新农村数字电影发行有限公司	房屋租赁	32.95	
天天中影文化传媒有限公司	车辆租赁	5.31	5.31
中影寰亚音像制品有限公司	房屋租赁	3.52	7.04
中影商业管理（北京）有限公司	车辆租赁	2.74	
合计		585.73	634.69

本公司作为承租方：

适用 不适用

单位：万元 币种：人民币

出租方名称	租赁资产种类	本期发生额					上期发生额				
		简化处理的短期租赁和低价值资产租赁的租金费用（如适用）	未纳入租赁负债计量的可变租赁付款额（如适用）	支付的租金	承担的租赁负债利息支出	增加的使用权资产	简化处理的短期租赁和低价值资产租赁的租金费用（如适用）	未纳入租赁负债计量的可变租赁付款额（如适用）	支付的租金	承担的租赁负债利息支出	增加的使用权资产
中国电影集团公司	房屋租赁			1,370.36	58.31	4,575.40			577.98	43.19	
北京中影物业管理有限公司	房屋租赁			206.98	5.29	7.31			391.48	29.04	0.05
天天中影文化传媒有限公司	房屋租赁		145.35	145.35				120.48	120.48		
中国电影集团公司	车辆租赁	46.27		46.27			57.64		57.64		
华夏电影发行有限责任公司	设备租赁			24.06	6.39	210.86					
合计		46.27	145.35	1,793.02	69.99	4,793.57	57.64	120.48	1,147.58	72.23	0.05

关联租赁情况说明

适用 不适用

(4). 关联担保情况

本公司作为担保方
适用 不适用

本公司作为被担保方
适用 不适用

关联担保情况说明
适用 不适用

(5). 关联方资金拆借

适用 不适用

(6). 关联方资产转让、债务重组情况

适用 不适用

(7). 关键管理人员报酬

适用 不适用

单位：万元 币种：人民币

项目	本期发生额	上期发生额
关键管理人员报酬	394.35	606.00

(8). 其他关联交易

适用 不适用

①联合发行影片

单位：万元

关联方	合作类型	关联交易内容	本期发生额	上期发生额
华夏电影发行有限责任公司	参与影片发行	支付片款	119,662.09	76,294.87
华夏电影发行有限责任公司	参与影片发行	收取片款	52,335.62	43,454.74
四川太平洋电影院线有限公司	参与影片发行	收取片款	35,838.00	33,918.85
北京新影联影业有限责任公司	参与影片发行	收取片款	18,140.23	20,671.04
江苏东方影业有限责任公司	参与影片发行	收取片款	7,781.84	5,955.83
合肥中影中投中财影院投资中心 合伙企业（有限合伙）	参与影片发行	收取片款	1,581.61	1,835.58
深圳南国影联股份有限公司	参与影片发行	收取片款	321.20	330.33
深圳市新南国电影城有限公司	参与影片发行	收取片款	275.86	
四川太平洋电影院线有限公司	参与影片发行	支付片款	181.61	161.40
广西奕阳中影电影放映有限公司	参与影片发行	收取片款	171.09	127.40
中影新农村数字电影发行有限公司	参与影片发行	收取片款	156.64	492.11

合计	--	--	236,445.79	183,242.15
----	----	----	------------	------------

②进口片业务

根据《广电总局电影局关于调整中国电影集团公司进口电影发行收入的通知》（[2012]影字 372 号）和本公司与中影集团 2015 年 11 月 20 日签署的《关于进口影片票房分成的合作协议》，2025 年本公司向中影集团支付的分账影片发行收入及分成影片管理费 12,949.21 万元（2024 年 12,948.06 万元）。

③与关联方共同投资拍片

本公司与北京天空之城影视有限公司共同投资合作拍摄影片，2025 年合作拍摄《大圣崛起》，本公司投资的拍片款已支付 2,226.00 万元。

6、 应收、应付关联方等未结算项目情况

(1). 应收项目

√适用 □不适用

单位：元 币种：人民币

项目名称	关联方	期末余额		期初余额	
		账面余额	坏账准备	账面余额	坏账准备
合同资产	华夏电影发行有限责任公司	370,500.00	71,183.78	327,876.11	19,789.17
应收账款	华夏电影发行有限责任公司	43,545,679.21	1,366,905.56	33,129,557.82	863,309.71
应收账款	四川太平洋电影院线有限公司	24,885,780.35	319,318.09	18,536,091.48	310,261.95
应收账款	北京新影联影业有限责任公司	18,496,596.05	149,691.69	11,160,139.93	141,899.15
应收账款	江苏东方影业有限责任公司	4,789,244.55	38,759.03	3,448,322.69	43,844.80
应收账款	中国电影合作制片公司	3,601,025.25	147,861.33		
应收账款	中影光峰激光影院技术（北京）有限公司	1,207,690.08	60,580.86	1,616,835.00	81,518.05
应收账款	合肥中影中投中财影院投资中心合伙企业（有限合伙）	936,243.22	29,444.54	22,046.00	22,046.00
应收账款	北京电影洗印录像技术厂	611,183.58	30,658.55		
应收账款	中国电影集团公司	551,667.84	27,673.09	122,580.00	6,180.27
应收账款	深圳南国影联股份有限公司	258,681.80	2,093.49	275,085.76	3,497.67
应收账款	深圳市新南国电影城有限公司	217,416.56	1,759.54		
应收账款	中影新农村数字电影发行有限公司	152,799.00	7,547.04	47,056.00	598.31
应收账款	广西奕阳中影电影放映有限公司	96,013.71	777.03	52,752.92	670.74
应收账款	中影华夏聚合（北京）科技有限公司	15,730.00	789.06		
应收账款	北京中影物业管理有限公司	8,147.86	408.72		
应收账款	海浪电影文化发展（秦皇岛）有限公司			1,764,840.00	72,765.14
预付款项	中影光峰激光影院技术（北京）有限公司	5,441,122.24		5,801,582.81	

预付款项	中国电影集团公司	1,580,381.30		223,629.54	
预付款项	华龙电影数字制作有限公司	466,804.00		466,804.00	
预付款项	华夏影联（北京）数码科技有限公司	214,851.98		137,815.94	
预付款项	华夏电影发行有限责任公司	49,233.87		30,000.00	
预付款项	北京中影物业管理有限公司	10,849.56		12,586.25	
预付款项	中影君合（北京）文化传媒有限公司			4,201,000.00	
预付款项	中影克莱斯德数字媒介有限责任公司			634,000.00	
其他应收款	广西奕阳中影电影放映有限公司	1,715,000.01	1,715,000.00	1,917,799.98	1,911,403.34
其他应收款	中影君合（北京）文化传媒有限公司	1,015,894.00	57,822.71		
其他应收款	江苏东方影业有限责任公司	360,385.67	102,545.19	360,385.67	51,675.82
其他应收款	中国电影合作制片公司	110,000.00	110,000.00	110,000.00	110,000.00
其他应收款	北京中影物业管理有限公司	76,200.00	29,045.90	76,200.00	44,751.32
其他应收款	中影华夏聚合（北京）科技有限公司	20,484.54	1,165.94	20,484.54	1,215.05
其他应收款	中影寰亚音像制品有限公司			13,175.53	781.52

(2). 应付项目

√适用 □不适用

单位：元 币种：人民币

项目名称	关联方	期末账面余额	期初账面余额
应付账款	中国电影集团公司	494,713,160.64	61,499,255.91
应付账款	华夏电影发行有限责任公司	336,299,651.01	81,959,129.57
应付账款	华夏影联（北京）数码科技有限公司	15,511,632.87	9,543,357.40
应付账款	天天中影文化传媒有限公司	1,571,938.80	1,122,317.55
应付账款	北京中影物业管理有限公司	971,550.93	1,354,860.09
应付账款	中影君合（北京）文化传媒有限公司	884,919.00	848,766.80
应付账款	中影光峰激光影院技术（北京）有限公司	493,525.45	532,315.97
应付账款	深圳南国影联股份有限公司	98,073.50	63,930.50
应付账款	深圳市新南国电影城有限公司	96,601.88	
应付账款	四川太平洋电影院线有限公司	87,870.25	507,468.66
应付账款	广西奕阳中影电影放映有限公司	65,105.00	21,840.00
应付账款	江苏东方影业有限责任公司	56,922.04	56,922.04
应付账款	合肥中影中投中财影院投资中心合伙企业（有限合伙）	7,159.70	7,080.00
应付账款	西安银都电影发行有限公司		293,229.75
合同负债	中国电影集团公司	2,480,541.26	1,960,718.21
合同负债	北京天空之城影视有限公司	907,796.38	
合同负债	北京中影物业管理有限公司	801,439.92	628,344.95
合同负债	华龙电影数字制作有限公司	724,797.17	724,797.17
合同负债	华夏电影发行有限责任公司	509,817.61	643,873.29
合同负债	合肥中影中投中财影院投资中心合伙企业（有限合伙）	411,633.20	469,705.92
合同负债	四川太平洋电影院线有限公司	399,825.09	

合同负债	北京电影洗印录像技术厂	212,782.77	112,264.14
合同负债	中影光峰激光影院技术（北京）有限公司	167,148.30	71,003.55
合同负债	中影华夏聚合（北京）科技有限公司	72,333.77	28,301.88
合同负债	北京中影联安乐新安影院有限公司	67,087.12	68,389.78
合同负债	中影新农村数字电影发行有限公司	54,528.30	30,754.72
合同负债	中影君合（北京）文化传媒有限公司	42,047.17	107,358.92
合同负债	中国电影合作制片公司	37,396.23	35,132.08
合同负债	深圳南国影联股份有限公司	29,897.10	51,725.45
合同负债	天天中影文化传媒有限公司	18,867.92	
合同负债	中影商业管理（北京）有限公司	14,716.98	
合同负债	华夏影联（北京）数码科技有限公司	14,601.77	5,021.00
其他应付款	深圳南国影联股份有限公司	14,330,466.20	14,070,254.00
其他应付款	四川太平洋电影院线有限公司	1,919,251.38	1,917,020.47
其他应付款	北京中影物业管理有限公司	928,829.76	656,661.52
其他应付款	深圳市新南国电影城有限公司	582,446.00	1,080,000.00
其他应付款	中影光峰激光影院技术（北京）有限公司	456,211.04	921,489.44
其他应付款	广西奕阳中影电影放映有限公司	257,670.40	250,164.00
其他应付款	中国电影合作制片公司	109,138.00	109,138.00
其他应付款	中影华夏聚合（北京）科技有限公司	105,960.00	92,272.00
其他应付款	华夏影联（北京）数码科技有限公司	99,448.00	104,329.00
其他应付款	中影君合（北京）文化传媒有限公司	47,906.00	47,906.00
其他应付款	北京新影联影业有限责任公司	13,253.08	
其他应付款	华夏电影发行有限责任公司	12,772.64	
其他应付款	中影寰亚音像制品有限公司	6,395.00	6,395.00

(3). 其他项目

适用 不适用

7、 关联方承诺

适用 不适用

8、 其他

适用 不适用

十五、 股份支付

1、 各项权益工具

(1). 明细情况

适用 不适用

(2). 期末发行在外的股票期权或其他权益工具

适用 不适用

2、 以权益结算的股份支付情况

适用 不适用

3、以现金结算的股份支付情况

适用 不适用

4、本期股份支付费用

适用 不适用

5、股份支付的修改、终止情况

适用 不适用

6、其他

适用 不适用

十六、承诺及或有事项**1、重要承诺事项**

适用 不适用

资产负债表日存在的对外重要承诺、性质、金额

截至 2025 年 12 月 31 日，本公司不存在应披露的承诺事项。

2、或有事项**(1). 资产负债表日存在的重要或有事项**

适用 不适用

(2). 公司没有需要披露的重要或有事项，也应予以说明：

适用 不适用

未决仲裁形成的或有负债及其影响

北京新华富时资产管理有限公司（以下简称“新华富时公司”）于 2022 年 8 月 31 日以合同纠纷为由，起诉中国电影产业集团股份有限公司北京国产电影发行分公司（以下简称“国产发行分公司”）、中影数字电影发展（北京）有限公司（以下简称“数字发展公司”）和北京大有可观文化发展有限公司、北京中小企业融资再担保有限公司，涉案金额 2.07 亿元。国产发行分公司、数字发展公司于 2023 年 3 月 20 日收到法院裁定，驳回新华富时公司起诉。新华富时公司于 2023 年 3 月 29 日提起上诉，国产发行分公司、数字发展公司于 2023 年 6 月 28 日收到民事裁定书裁定驳回上诉，维持原裁定。新华富时公司于 2023 年 12 月 27 日向北京市高级人民法院提起再审申请，北京市高级人民法院于 2024 年 5 月 24 日作出裁定，驳回新华富时公司再审申请。2024 年 11 月 5 日本公司及数字发展公司收到新华富时公司因上述事项申请仲裁的文书，仲裁机构为中国国际经济贸易仲裁委员会（以下简称“贸仲委”）。2025 年 3 月 5 日，贸仲委第一次开庭审理，6 月 4 日第二次开庭，2025 年 7 月 8 日、9 月 22 日、11 月 26 日、2026 年 2 月 13 日，本公司分别收到贸仲委四次《延长裁决作出期限的通知》，将本案裁决作出时间延长至 2026 年 4 月 8 日。仲裁结果详见本附注十七、4 仲裁情况。

产品质量保证条款

本公司对售出的产品负有质量保证义务，具体说明详见附注七、50。

截至 2025 年 12 月 31 日，本公司不存在其他应披露的或有事项。

3、其他

适用 不适用

十七、资产负债表日后事项

1、重要的非调整事项

适用 不适用

2、利润分配情况

适用 不适用

单位：万元 币种：人民币

拟分配的利润或股利	5,974.40
经审议批准宣告发放的利润或股利	5,974.40

2025年度分红预案需经公司股东会审议通过后生效。

3、销售退回

适用 不适用

4、其他资产负债表日后事项说明

适用 不适用

仲裁情况

2026年4月8日，贸仲委作出裁决，驳回新华富时公司全部仲裁请求，本案仲裁费全部由申请人承担，本裁决为终局裁决。

十八、其他重要事项

1、前期会计差错更正

详见“重要事项”的“公司对会计政策、会计估计变更或重大会计差错更正原因和影响的分析说明”

2、重要债务重组

适用 不适用

3、资产置换

(1).非货币性资产交换

适用 不适用

(2).其他资产置换

适用 不适用

4、年金计划

适用 不适用

1、年金计划主要内容及重大变化

本公司企业年金方案经公司职工代表大会通过，于 2011 年 12 月 26 日取得海人社函[2012]5 号北京市海淀区人力资源和社会保障局关于年金方案备案的复函，申请加入国寿建行永颐企业年金计划，本公司年金计划从 2013 年 2 月协议开始投资理财计划。本期根据海人社函[2014]121 号北京市海淀区人力资源和社会保障局关于年金方案条款变更的复函，账户管理人变更为中国人寿养老保险股份有限公司，托管人变更为中国工商银行股份有限公司。截至 2025 年 12 月 31 日，本公司企业年金累计余额为 347,600,460.18 元，组合资产净值及收益情况为：

单位：元 币种：人民币

基金组合名称	期末基金资产净值	本期投资收益	本期投资收益率%
计划直投养老金产品组合	347,600,460.18	22,083,433.44	5.55

5、 终止经营

适用 不适用

6、 分部信息

(1). 报告分部的确定依据与会计政策

适用 不适用

根据本公司的内部组织结构、管理要求及内部报告制度，本公司的经营业务划分为 6 个报告分部。这些报告分部是以公司日常内部管理要求的财务信息为基础确定的。公司的管理层定期评价这些报告分部的经营成果，以决定向其分配资源及评价其业绩。

本公司报告分部包括：创作分部、发行分部、放映分部、科技分部、服务分部和管理分部。

分部报告信息根据各分部向管理层报告时采用的会计政策及计量标准披露，这些会计政策及计量基础与编制财务报表时的会计政策及计量基础保持一致。

(2). 报告分部的财务信息

√适用 □不适用

单位：元 币种：人民币

项目	发行分部	放映分部	创作分部	服务分部	科技分部	管理分部	分部间抵销	合计
营业收入	2,220,212,964.67	984,670,008.68	753,185,327.26	314,624,892.43	918,974,858.52	3,305,744.22	361,848,458.50	4,833,125,337.28
其中：对外交易收入	2,144,124,910.16	925,938,892.66	748,047,238.89	284,402,077.81	729,448,537.57	1,163,680.19		4,833,125,337.28
分部间交易收入	76,088,054.51	58,731,116.02	5,138,088.37	30,222,814.62	189,526,320.95	2,142,064.03	361,848,458.50	
其中：主营业务收入	2,220,212,964.67	983,150,870.37	753,185,326.63	294,738,418.02	891,578,504.64		354,624,843.87	4,788,241,240.46
营业成本	1,674,333,591.71	845,136,365.69	1,026,601,895.19	214,730,236.84	688,003,332.99	562,712.41	329,874,455.63	4,119,493,679.20
其中：主营业务成本	1,674,333,591.71	844,715,203.56	1,026,601,895.19	208,351,483.12	667,177,345.75	14,793.35	329,783,749.96	4,091,410,562.72
营业费用	103,552,007.79	119,983,429.67	37,287,057.71	99,889,988.70	200,554,972.77	-188,077,838.23	-129,931,607.50	503,121,225.91
营业利润	442,327,365.17	19,550,213.32	-310,703,625.64	4,666.89	30,416,552.76	190,820,870.04	161,905,610.37	210,510,432.17
资产总额	3,762,874,463.70	2,383,293,747.52	912,034,237.83	2,323,006,631.62	2,657,688,309.12	16,201,218,895.52	9,135,837,487.29	19,104,278,798.02
负债总额	3,206,400,400.37	1,992,258,208.68	752,942,050.60	403,477,603.95	614,273,848.83	4,544,424,638.15	3,944,192,966.03	7,569,583,784.55
补充信息：								
资本性支出	21,602,130.70	149,611,150.84	2,877,516.29	18,507,892.20	61,798,309.95	7,304,106.33	33,389,714.09	228,311,392.22
折旧和摊销费用	9,199,174.69	192,126,197.99	3,736,696.54	73,221,204.60	48,673,357.27	53,804,488.76	23,894,776.54	356,866,343.31
折旧和摊销以外的非现金费用								
资产减值损失	76,650.00	54,399,761.95	23,507,547.17	-	3,611,284.99	-	-22,432.18	81,617,676.29

(3). 公司无报告分部的，或者不能披露各报告分部的资产总额和负债总额的，应说明原因

□适用 √不适用

(4). 其他说明

□适用 √不适用

7、其他对投资者决策有影响的重要交易和事项

适用 不适用

8、其他

适用 不适用

十九、 母公司财务报表主要项目注释

1、 应收账款

(1). 按账龄披露

√适用 □不适用

单位：元 币种：人民币

账龄	期末账面余额	期初账面余额
1年以内（含1年）	1,502,545,983.67	822,215,493.00
其中：180天以内	1,486,764,588.54	804,080,761.58
180天至365天	15,781,395.13	18,134,731.42
1至2年	9,339,760.63	145,758,708.64
2至3年	126,103,620.44	59,505,477.64
3至4年	56,639,752.68	9,302,722.43
4至5年	9,200,000.00	53,328,419.69
5年以上	232,085,738.46	184,781,835.31
合计	1,935,914,855.88	1,274,892,656.71

(2). 按坏账计提方法分类披露

√适用 □不适用

单位：元 币种：人民币

类别	期末余额					期初余额				
	账面余额		坏账准备		账面价值	账面余额		坏账准备		账面价值
	金额	比例 (%)	金额	计提比例 (%)		金额	比例 (%)	金额	计提比例 (%)	
按单项计提坏账准备	294,831,614.27	15.23	294,831,614.27	100.00		294,831,614.27	23.13	294,831,614.27	100.00	
按组合计提坏账准备	1,641,083,241.61	84.77	94,996,778.49	5.79	1,546,086,463.12	980,061,042.44	76.87	95,180,309.54	9.71	884,880,732.90
其中：										
影视剧分账应收款项	290,261,415.26	14.99	94,969,987.90	32.72	195,291,427.36	227,978,054.78	17.88	95,148,939.90	41.74	132,829,114.88
商品销售应收款项	893,019,971.64	0.05	26,790,759.59	3.00	866,228,212.05	1,002,400.00	0.08	31,369,640.64	3.13	971,030,360.36
合并内公司应收账款	1,349,928,806.64	69.73	-	-	1,349,928,806.64	751,080,587.66	58.91	-	-	751,080,587.66
合计	1,935,914,855.88	/	389,828,392.76	/	1,546,086,463.12	1,274,892,656.71	/	390,011,923.81	/	884,880,732.90

按单项计提坏账准备：

√适用 □不适用

单位：元 币种：人民币

名称	期末余额

	账面余额	坏账准备	计提比例 (%)	计提理由
厦门恒业映画影业有限公司	44,353,297.30	44,353,297.30	100.00	多次催还未果
星皓影业有限公司	34,121,854.89	34,121,854.89	100.00	多次催还未果
厦门恒业牧马人影视文化传播有限公司	27,805,004.00	27,805,004.00	100.00	多次催还未果
俄罗斯电影集团有限公司	26,737,848.02	26,737,848.02	100.00	多次催还未果
内蒙古恒业牧马人影视文化传播有限公司	22,408,398.29	22,408,398.29	100.00	诉讼已终本,无可保全或强执财产
东阳瀚丽影视文化有限公司	20,699,345.99	20,699,345.99	100.00	诉讼已终本,无可保全或强执财产
深圳市高兴影业有限公司	15,328,029.07	15,328,029.07	100.00	诉讼已终本,无可保全或强执财产
东阳映月(北京)影视文化传播有限公司	14,490,000.00	14,490,000.00	100.00	诉讼已终本,无可保全或强执财产
霍城完美时空文化传媒有限公司	14,375,000.00	14,375,000.00	100.00	吊销、注销、破产或清算
深圳市光合力影视传媒有限公司	13,800,000.00	13,800,000.00	100.00	吊销、注销、破产或清算
星汇天姬(北京)影视传媒有限公司	12,978,756.20	12,978,756.20	100.00	诉讼已终本,无可保全或强执财产
上海堃娱文化传媒有限公司	11,000,000.00	11,000,000.00	100.00	诉讼已终本,无可保全或强执财产
霍尔果斯嘉博影视投资有限公司	9,200,000.00	9,200,000.00	100.00	诉讼已终本,无可保全或强执财产
北京诚信联盟国际影视文化有限公司	7,680,000.00	7,680,000.00	100.00	诉讼已终本,无可保全或强执财产
海宁银润影业有限公司	7,343,633.74	7,343,633.74	100.00	诉讼已终本,无可保全或强执财产
北京奥宁腾威广告有限公司	7,208,000.00	7,208,000.00	100.00	诉讼已终本,无可保全或强执财产
北京隼扉世纪文化传播有限公司	5,302,446.77	5,302,446.77	100.00	诉讼已终本,无可保全或强执财产
合计	294,831,614.27	294,831,614.27	100.00	/

按单项计提坏账准备的说明:

适用 不适用

按组合计提坏账准备:

适用 不适用

组合计提项目: 影视剧分账应收款项

单位: 元 币种: 人民币

名称	期末余额		
	账面余额	坏账准备	计提比例 (%)
180 天以内	135,988,451.79	3,324,061.79	2.44
180 天至 365 天	15,718,995.13	643,253.66	4.09
1 至 2 年	9,339,760.63	1,266,840.49	13.56
2 至 3 年	53,945,319.14	14,530,634.24	26.94
3 至 4 年	109,499.50	45,808.65	41.83

4 至 5 年			
5 年以上	75,159,389.07	75,159,389.07	100.00
合计	290,261,415.26	94,969,987.90	

按组合计提坏账准备:

适用 不适用

组合计提项目: 商品销售应收款项

单位: 元 币种: 人民币

名称	期末余额		
	账面余额	坏账准备	计提比例 (%)
180 天以内	830,619.71	24,918.59	3.00
180 天至 365 天	62,400.00	1,872.00	3.00
合计	893,019.71	26,790.59	

按组合计提坏账准备:

适用 不适用

组合计提项目: 合并内公司应收账款

单位: 元 币种: 人民币

名称	期末余额		
	账面余额	坏账准备	计提比例 (%)
180 天以内	1,349,928,806.64	69.73	
合计	1,349,928,806.64	69.73	

按组合计提坏账准备的说明:

适用 不适用

按预期信用损失一般模型计提坏账准备

适用 不适用

单位: 元 币种: 人民币

坏账准备	第一阶段	第二阶段	第三阶段	合计
	未来12个月预期信用损失	整个存续期预期信用损失(未发生信用减值)	整个存续期预期信用损失(已发生信用减值)	
2025年1月1日余额	32,709,242.78	62,471,066.76	294,831,614.27	390,011,923.81
2025年1月1日余额在本期				
--转入第二阶段	-15,688,435.11	15,688,435.11		-
--转入第三阶段				
--转回第二阶段				
--转回第一阶段				
本期计提	54,076,369.75		-	54,076,369.75
本期转回	51,259,788.00	3,000,112.80	-	54,259,900.80
本期转销				
本期核销				
其他变动				
2025年12月31日余额	19,837,389.42	75,159,389.07	294,831,614.27	389,828,392.76

对本期发生损失准备变动的应收账款账面余额显著变动的情况说明:

适用 不适用

(3). 坏账准备的情况

√适用 □不适用

单位：元 币种：人民币

类别	期初余额	本期变动金额				期末余额
		计提	收回或转回	转销或核销	其他变动	
影视剧分账应收款项	389,980,554.17	54,074,438.78	54,253,390.78			389,801,602.17
商品销售应收款项	31,369.64	1,930.97	6,510.02			26,790.59
合计	390,011,923.81	54,076,369.75	54,259,900.80			389,828,392.76

其中本期坏账准备收回或转回金额重要的：

□适用 √不适用

(4). 本期实际核销的应收账款情况

□适用 √不适用

其中重要的应收账款核销情况

□适用 √不适用

应收账款核销说明：

□适用 √不适用

(5). 按欠款方归集的期末余额前五名的应收账款和合同资产情况

√适用 □不适用

本期按欠款方归集的期末余额前五名应收账款汇总 1,506,643,826.99 元，占应收账款期末余额合计数的比例 77.83%，相应计提的坏账准备期末余额汇总金额 91,197,105.94 元。

其他说明：

□适用 √不适用

2、其他应收款

项目列示

√适用 □不适用

单位：元 币种：人民币

项目	期末余额	期初余额
应收利息		
应收股利		5,301,951.85
其他应收款	1,482,113.47	8,350,389.92
合计	1,482,113.47	13,652,341.77

其他说明：

□适用 √不适用

应收利息**(1). 应收利息分类**

适用 不适用

(2). 重要逾期利息

适用 不适用

(3). 按坏账计提方法分类披露

适用 不适用

按单项计提坏账准备:

适用 不适用

按单项计提坏账准备的说明:

适用 不适用

按组合计提坏账准备:

适用 不适用

(4). 按预期信用损失一般模型计提坏账准备

适用 不适用

对本期发生损失准备变动的应收利息账面余额显著变动的情况说明:

适用 不适用

(5). 坏账准备的情况

适用 不适用

其中本期坏账准备收回或转回金额重要的:

适用 不适用

(6). 本期实际核销的应收利息情况

适用 不适用

其中重要的应收利息核销情况

适用 不适用

核销说明:

适用 不适用

其他说明:

适用 不适用

应收股利**(7). 应收股利**

适用 不适用

单位：元 币种：人民币

项目(或被投资单位)	期末余额	期初余额
中影云（北京）科技有限公司	-	5,301,951.85
合计	-	5,301,951.85

(8). 重要的账龄超过 1 年的应收股利

适用 不适用

(9). 按坏账计提方法分类披露

适用 不适用

按单项计提坏账准备：

适用 不适用

按单项计提坏账准备的说明：

适用 不适用

按组合计提坏账准备：

适用 不适用

(10). 按预期信用损失一般模型计提坏账准备

适用 不适用

对本期发生损失准备变动的应收股利账面余额显著变动的情况说明：

适用 不适用

(11). 坏账准备的情况

适用 不适用

其中本期坏账准备收回或转回金额重要的：

适用 不适用

(12). 本期实际核销的应收股利情况

适用 不适用

其中重要的应收股利核销情况

适用 不适用

核销说明：

适用 不适用

其他说明：

适用 不适用

其他应收款

(13). 按账龄披露

√适用 □不适用

单位：元 币种：人民币

账龄	期末账面余额	期初账面余额
1 年以内 (含 1 年)	1,350,336.91	8,375,992.79
其中：180 天以内	1,330,316.91	8,355,972.79
180 天至 365 天	20,020.00	20,020.00
1 至 2 年	2,905,106.00	27,000,000.00
2 至 3 年	27,000,000.00	13,862,658.95
3 至 4 年	13,801,423.95	4,415,920.56
4 至 5 年	4,363,378.44	50,902,000.00
5 年以上	99,127,747.22	49,283,190.79
合计	148,547,992.52	153,839,763.09

(14). 按款项性质分类情况

√适用 □不适用

单位：元 币种：人民币

款项性质	期末账面余额	期初账面余额
押金保证金	448,420.73	1,221,921.32
备用金	15,106.00	99,141.00
其他往来款	148,084,465.79	152,518,700.77
合计	148,547,992.52	153,839,763.09

(15). 坏账准备计提情况

√适用 □不适用

单位：元 币种：人民币

坏账准备	第一阶段	第二阶段	第三阶段	合计
	未来12个月预期信用损失	整个存续期预期信用损失(未发生信用减值)	整个存续期预期信用损失(已发生信用减值)	
2025年1月1日余额	10,992,120.18	120,000.00	134,377,252.99	145,489,373.17
2025年1月1日余额在本期				
--转入第二阶段	-2,538,401.93	2,538,401.93		
--转入第三阶段	-125,177.34		125,177.34	
--转回第二阶段				
--转回第一阶段				
本期计提	713,188.83		2,774,822.66	3,488,011.49
本期转回	293,103.68	1,618,401.93		1,911,505.61
本期转销				
本期核销				
其他变动				
2025年12月31日余额	8,748,626.06	1,040,000.00	137,277,252.99	147,065,879.05

对本期发生损失准备变动的其他应收款账面余额显著变动的情况说明：

适用 不适用

本期坏账准备计提金额以及评估金融工具的信用风险是否显著增加的采用依据：

适用 不适用

(16). 坏账准备的情况

适用 不适用

单位：元 币种：人民币

类别	期初余额	本期变动金额				期末余额
		计提	收回或转回	转销或核销	其他变动	
押金保证金	150,837.47	39,399.67	74,514.10			115,723.04
备用金	39,509.17		29,340.60			10,168.57
其他往来款	145,299,026.53	3,448,611.82	1,807,650.91			146,939,987.44
合计	145,489,373.17	3,488,011.49	1,911,505.61			147,065,879.05

其中本期坏账准备转回或收回金额重要的：

适用 不适用

(17). 本期实际核销的其他应收款情况

适用 不适用

其中重要的其他应收款核销情况：

适用 不适用

其他应收款核销说明：

适用 不适用

(18). 按欠款方归集的期末余额前五名的其他应收款情况

适用 不适用

单位：元 币种：人民币

单位名称	期末余额	占其他应收款期末余额合计数的比例 (%)	款项的性质	账龄	坏账准备期末余额
星皓影业有限公司	92,179,775.49	62.05	往来款	3 年以上	92,179,775.49
霍尔果斯嘉博影视投资有限公司	27,000,000.00	18.18	往来款	2-3 年	27,000,000.00
中视美星（天津）影视文化传媒股份有限公司	9,187,477.50	6.18	往来款	3-4 年	9,187,477.50
中影（深圳）电影有限责任公司	8,557,670.26	5.76	往来款	5 年以上	8,557,670.26
北京隼扉世纪文化传播有限公司	4,000,000.00	2.69	往来款	5 年以上	4,000,000.00

合计	140,924,923.25	94.86	/	/	140,924,923.25
----	----------------	-------	---	---	----------------

(19). 因资金集中管理而列报于其他应收款

适用 不适用

其他说明:

适用 不适用

3、 长期股权投资

适用 不适用

单位：元 币种：人民币

项目	期末余额			期初余额		
	账面余额	减值准备	账面价值	账面余额	减值准备	账面价值
对子公司投资	5,782,934,665.16		5,782,934,665.16	5,679,887,501.49		5,679,887,501.49
对联营、合营企业投资	207,617,766.14	94,045,192.57	113,572,573.57	236,336,713.10	103,523,822.80	132,812,890.30
合计	5,990,552,431.30	94,045,192.57	5,896,507,238.73	5,916,224,214.59	103,523,822.80	5,812,700,391.79

(1). 对子公司投资

适用 不适用

单位：元 币种：人民币

被投资单位	期初余额(账面价值)	减值准备期初余额	本期增减变动				期末余额(账面价值)	减值准备期末余额
			追加投资	减少投资	计提减值准备	其他		
中影(北京)电影制片厂有限公司	1,565,177,247.49						1,565,177,247.49	
中影影院投资有限公司	710,676,300.00		100,000,000.00				810,676,300.00	
中影数字电影发展(北京)有限公司	273,768,087.95						273,768,087.95	
中国电影器材有限责任公司	1,007,568,600.00						1,007,568,600.00	
中影动画产业有限公司	251,740,468.00		6,000,000.00				257,740,468.00	
中影文创(北京)有限公司	12,112,200.00						12,112,200.00	
中影创意(北京)电影有限公司	150,000,000.00						150,000,000.00	
众大合联市场咨询(北京)有限公司	2,000,000.00						2,000,000.00	
珠海中影影视服务有限责任公司	32,958,400.00						32,958,400.00	

中影电影院线有限公司	113,499,040.00		15,000,000.00						128,499,040.00	
中影(深圳)电影有限责任公司	50,090,579.63		8,113,114.61						58,203,694.24	
中影数字院线(北京)有限公司	10,093,964.92								10,093,964.92	
北京中影营销有限公司	328,000,000.00								328,000,000.00	
中影人才发展(北京)有限公司	10,000,000.00								10,000,000.00	
辽宁中影北方电影院线有限责任公司	5,037,736.16								5,037,736.16	
中影华夏影视设备融资租赁(厦门)有限公司	452,000,000.00								452,000,000.00	
中影科技(北京)有限公司	640,000,000.00								640,000,000.00	
中影创新电影发展(北京)有限公司	65,164,877.34					26,065,950.94			39,098,926.40	
合计	5,679,887,501.49		129,113,114.61			26,065,950.94			5,782,934,665.16	

(2). 对联营、合营企业投资

√适用 □不适用

单位：元 币种：人民币

投资单位	期初余额(账面价值)	本期增减变动							期末余额(账面价值)	减值准备期末余额	
		追加投资	减少投资	权益法下确认的投资损益	其他综合收益调整	其他权益变动	宣告发放现金股利或利润	计提减值准备			其他
联营企业											
深圳市中影南方电影新干线有限公司	12,681,555.38			986,760.26						13,668,315.64	
中影云(北京)科技有限公司	9,066,856.94			1,823,201.64			1,866,856.94			9,023,201.64	
北京新影联影业有限责任公司	28,939,775.58			-11,263,089.10						17,676,686.48	
四川太平洋电影院线有限公司	55,003,176.08			-3,825,268.92			567,900.00			50,610,007.16	
江苏东方影业有限责任公司	5,803,758.52			-29,787.04						5,773,971.48	
深圳南国影联股份有限公司											
布尔津喀纳斯文化旅游投资有限公司											
合肥中投中财文化产业投资管理中心(有限	103,443.51			-4,810.56						98,632.95	

合肥中影中投中财影院投资中心合伙企业(有限合伙)	18,013,128.85		-4,492,499.09						13,520,629.76	94,045,192.57
中影派格(深圳)影视文化发展有限公司	3,201,195.44		-66.98						3,201,128.46	
中影克莱斯德数字媒介有限责任公司(注)										
合计	132,812,890.30		-16,805,559.79			2,434,756.94			113,572,573.57	94,045,192.57

注：中影克莱斯德数字媒介有限责任公司已于 2025 年 9 月完成公司注销。

(3). 长期股权投资的减值测试情况

适用 不适用

4、营业收入和营业成本

(1). 营业收入和营业成本情况

适用 不适用

单位：元 币种：人民币

项目	本期发生额		上期发生额	
	收入	成本	收入	成本
主营业务	2,623,142,018.33	2,463,887,626.67	2,038,651,138.65	1,711,233,609.48
其他业务	2,989,726.95	547,919.06	5,839,810.50	
合计	2,626,131,745.28	2,464,435,545.73	2,044,490,949.15	1,711,233,609.48

(2). 营业收入、营业成本的分解信息

适用 不适用

单位：元 币种：人民币

合同分类	合计	
	营业收入	营业成本
商品类型		
发行业务	1,893,272,119.41	1,478,262,809.88
创作业务	728,688,117.59	985,516,599.68
服务业务	1,181,781.33	108,217.11
租赁业务	2,989,726.95	547,919.06
按经营地区分类		
1、东北区	136,893,993.93	80,652,361.91
2、华北区	350,945,765.55	945,140,777.16
3、华中区	316,932,501.11	218,754,492.79
4、华东区	963,271,853.19	692,574,027.60
5、西北区	161,466,937.89	109,483,548.02
6、西南区	294,348,081.69	174,476,719.36
7、华南区	395,852,572.72	243,283,618.89
二、国外	6,420,039.20	70,000.00
按商品转让的时间分类		
在某一时刻确认	2,626,131,745.28	2,464,435,545.73

在某一时段确认		
合计	2,626,131,745.28	2,464,435,545.73

其他说明：

适用 不适用

(3). 履约义务的说明

适用 不适用

(4). 分摊至剩余履约义务的说明

适用 不适用

(5). 重大合同变更或重大交易价格调整

适用 不适用

5、 投资收益

适用 不适用

单位：元 币种：人民币

项目	本期发生额	上期发生额
成本法核算的长期股权投资收益	224,671,276.36	147,309,019.48
权益法核算的长期股权投资收益	-16,805,559.79	-5,515,466.42
处置长期股权投资产生的投资收益		
交易性金融资产在持有期间的投资收益		
其他权益工具投资在持有期间取得的股利收入		
债权投资在持有期间取得的利息收入		
其他债权投资在持有期间取得的利息收入		
处置交易性金融资产取得的投资收益		
处置其他权益工具投资取得的投资收益		
处置债权投资取得的投资收益		
处置其他债权投资取得的投资收益		
债务重组收益		
以公允价值计量且其变动计入当期损益的非流动金融资产持有期间取得的投资收益	1,432,617.65	2,891,474.89
银行理财产品收益	58,685,272.54	61,186,651.04
合计	267,983,606.76	205,871,678.99

6、 其他

适用 不适用

二十、 补充资料

1、 当期非经常性损益明细表

适用 不适用

单位：元 币种：人民币

项目	金额	说明
----	----	----

非流动性资产处置损益，包括已计提资产减值准备的冲销部分	65,734,478.58	
计入当期损益的政府补助，但与公司正常经营业务密切相关、符合国家政策规定、按照确定的标准享有、对公司损益产生持续影响的政府补助除外	154,780,660.83	
除同公司正常经营业务相关的有效套期保值业务外，非金融企业持有金融资产和金融负债产生的公允价值变动损益以及处置金融资产和金融负债产生的损益	32,713,748.88	
计入当期损益的对非金融企业收取的资金占用费		
委托他人投资或管理资产的损益	69,040,345.55	
对外委托贷款取得的损益		
因不可抗力因素，如遭受自然灾害而产生的各项财产损失		
单独进行减值测试的应收款项减值准备转回	3,802,597.99	
企业取得子公司、联营企业及合营企业的投资成本小于取得投资时应享有被投资单位可辨认净资产公允价值产生的收益		
同一控制下企业合并产生的子公司期初至合并日的当期净损益		
非货币性资产交换损益		
债务重组损益	19,663,405.26	
企业因相关经营活动不再持续而发生的一次性费用，如安置职工的支出等		
因税收、会计等法律、法规的调整对当期损益产生的一次性影响		
因取消、修改股权激励计划一次性确认的股份支付费用		
对于现金结算的股份支付，在可行权日之后，应付职工薪酬的公允价值变动产生的损益		
采用公允价值模式进行后续计量的投资性房地产公允价值变动产生的损益		
交易价格显失公允的交易产生的收益		
与公司正常经营业务无关的或有事项产生的损益		
受托经营取得的托管费收入		
除上述各项之外的其他营业外收入和支出	2,810,731.26	
其他符合非经常性损益定义的损益项目		
减：所得税影响额	38,132,681.57	
少数股东权益影响额（税后）	31,725,365.10	
合计	278,687,921.68	

对公司将《公开发行证券的公司信息披露解释性公告第 1 号——非经常性损益》未列举的项目认定为非经常性损益项目且金额重大的，以及将《公开发行证券的公司信息披露解释性公告第 1 号——非经常性损益》中列举的非经常性损益项目界定为经常性损益的项目，应说明原因。

√适用 □不适用

单位：元 币种：人民币

项目	涉及金额	原因
软件产品增值税即征即退	2,653,435.82	详见说明

其他说明：

√适用 □不适用

本公司之下属子公司中影科技（北京）有限公司及中影巴可（北京）电子有限公司销售软件产品享受软件产品增值税即征即退政策，增值税与主营业务存在直接关系，并且具有连续性、经常性，计入经常性损益。

2、净资产收益率及每股收益

适用 不适用

报告期利润	加权平均净资产收益率（%）	每股收益	
		基本每股收益	稀释每股收益
归属于公司普通股股东的净利润	1.05	0.062	0.062
扣除非经常性损益后归属于公司普通股股东的净利润	-1.47	-0.087	-0.087

3、境内外会计准则下会计数据差异

适用 不适用

4、其他

适用 不适用

董事长：傅若清

董事会批准报送日期：2026 年 4 月 16 日

修订信息

适用 不适用