



中喜会计师事务所(特殊普通合伙)

ZHONGXI CPAs (SPECIAL GENERAL
PARTNERSHIP)

江苏恒太照明股份有限公司

2025年度审计报告

中喜财审2026S01217号



审计报告

中喜财审 2026S01217 号

江苏恒太照明股份有限公司全体股东：

一、审计意见

我们审计了江苏恒太照明股份有限公司(以下简称恒太照明)财务报表,包括 2025 年 12 月 31 日的合并资产负债表及资产负债表,2025 年度的合并利润表及利润表、合并现金流量表及现金流量表、合并所有者权益变动表及所有者权益变动表以及相关财务报表附注。

我们认为,后附的财务报表在所有重大方面按照企业会计准则的规定编制,公允反映了恒太照明 2025 年 12 月 31 日的财务状况以及 2025 年度的经营成果和现金流量。

二、形成审计意见的基础

我们按照中国注册会计师审计准则的规定执行了审计工作。审计报告的“注册会计师对财务报表审计的责任”部分进一步阐述了我们在这些准则下的责任。按照中国注册会计师独立准则对公众利益实体财务报表审计的独立性要求和中国注册会计师职业道德守则,我们独立于恒太照明,并履行了职业道德方面的其他责任。我们相信,我们获取的审计证据是充分、适当的,为发表审计意见提供了基础。

三、关键审计事项

关键审计事项是我们根据职业判断,认为对本期财务报表审计最为重要的事项。这些事项的应对以对财务报表整体进行审计并形成审计意见为背景,我们不对这些事项单独发表意见。

我们在审计中识别出的关键审计事项汇总如下：



(一) 收入的确认

1. 事项描述

请参阅财务报表附注三“重要会计政策和会计估计”注释二十五所述的会计政策及附注五“合并财务报表主要项目注释”注释 34。

如恒太照明财务报表附注“五(34)”之所述，恒太照明 2025 年度营业收入 55,400.10 万元，为恒太照明合并利润表重要组成项目，且为关键业绩指标，营业收入产生错报的固有风险较高，因此，我们将收入确认识别为关键审计事项。

2. 审计应对

我们就收入确认实施的审计程序包括：

(1) 了解与收入相关的关键内部控制，评价这些控制的设计，确定其是否得到执行，并测试相关内部控制运行的有效性；

(2) 检查主要客户销售合同，识别合同中的单项履约义务和控制权转移等条款，评价收入确认的时点是否符合企业会计准则的要求；

(3) 执行分析程序，判断销售收入和毛利率变动的合理性；

(4) 执行细节测试，对于内销收入，抽样检查销售合同、订单、销售发票、出库单等；对于出口销售，获取海关信息并与账面记录核对，并以抽样方式检查销售合同、出口报关单据、销售发票、提单等支持性文件；

(5) 结合应收账款函证程序，对重要客户销售情况进行函证；

(6) 针对资产负债表日前后确认的销售收入执行截止性测试，以评价销售收入是否计入恰当期间；

(7) 检查与营业收入相关的信息是否已在财务报表中作出恰当列报。

四、其他信息



中喜会计师事务所(特殊普通合伙)

ZHONGXI CPAs (SPECIAL GENERAL PARTNERSHIP)

恒太照明管理层（以下简称管理层）对其他信息负责。其他信息包括2025年度报告中涵盖的信息，但不包括财务报表和我们的审计报告。

我们对财务报表发表的审计意见不涵盖其他信息，我们也不对其他信息发表任何形式的鉴证结论。

结合我们对财务报表的审计，我们的责任是阅读其他信息，在此过程中，考虑其他信息是否与财务报表或我们在审计过程中了解到的情况存在重大不一致或者似乎存在重大错报。

基于我们已执行的工作，如果我们确定其他信息存在重大错报，我们应当报告该事实。在这方面，我们无任何事项需要报告。

五、管理层和治理层对财务报表的责任

管理层负责按照企业会计准则的规定编制财务报表，使其实现公允反映，并设计、执行和维护必要的内部控制，以使财务报表不存在由于舞弊或错误导致的重大错报。

在编制财务报表时，管理层负责评估恒太照明的持续经营能力，披露与持续经营相关的事项（如适用），并运用持续经营假设，除非管理层计划清算恒太照明、终止运营或别无其他现实的选择。

治理层负责监督恒太照明的财务报告过程。

六、注册会计师对财务报表审计的责任

我们的目标是对财务报表整体是否不存在由于舞弊或错误导致的重大错报获取合理保证，并出具包含审计意见的审计报告。合理保证是高水平的保证，但并不能保证按照审计准则执行的审计在某一重大错报存在时总能发现。错报可能由于舞弊或错误导致，如果合理预期错报单独或汇总起来可能影响财务报表使用者依据财务报表作出的经济决策，则通常认为错报是重大的。



中喜会计师事务所(特殊普通合伙)
ZHONGXI CPAs (SPECIAL GENERAL PARTNERSHIP)

在按照审计准则执行审计工作的过程中，我们运用职业判断，并保持职业怀疑。同时，我们也执行以下工作：

(1) 识别和评估由于舞弊或错误导致的财务报表重大错报风险，设计和实施审计程序以应对这些风险，并获取充分、适当的审计证据，作为发表审计意见的基础。由于舞弊可能涉及串通、伪造、故意遗漏、虚假陈述或凌驾于内部控制之上，未能发现由于舞弊导致的重大错报的风险高于未能发现由于错误导致的重大错报的风险。

(2) 了解与审计相关的内部控制，以设计恰当的审计程序，但目的并非对内部控制的有效性发表意见。

(3) 评价管理层选用会计政策的恰当性和作出会计估计及相关披露的合理性。

(4) 对管理层使用持续经营假设的恰当性得出结论。同时，根据获取的审计证据，就可能导致对恒太照明持续经营能力产生重大疑虑的事项或情况是否存在重大不确定性得出结论。如果我们得出结论认为存在重大不确定性，审计准则要求我们在审计报告中提请报表使用者注意财务报表中的相关披露；如果披露不充分，我们应当发表非无保留意见。我们的结论基于截至审计报告日可获得的信息。然而，未来的事项或情况可能导致恒太照明不能持续经营。

(5) 评价财务报表的总体列报、结构和内容（包括披露），并评价财务报表是否公允反映相关交易和事项。

(6) 就恒太照明中实体或业务活动的财务信息获取充分、适当的审计证据，以对财务报表发表审计意见。我们负责指导、监督和执行集团审计，并对审计意见承担全部责任。

我们与治理层就计划的审计范围、时间安排和重大审计发现等事项进行沟通，包括沟通我们在审计中识别出的值得关注的内部控制缺陷。

我们还就已遵守与独立性相关的职业道德要求向治理层提供声明，并与治理层沟通可能被合理认为影响我们独立性的所有关系和其他事项，以及相关的防范措施（如



中喜会计师事务所(特殊普通合伙)
ZHONGXI CPAs (SPECIAL GENERAL PARTNERSHIP)

适用)。

从与治理层沟通过的事项中，我们确定哪些事项对本期财务报表审计最为重要，因而构成关键审计事项。我们在审计报告中描述这些事项，除非法律法规禁止公开披露这些事项，或在极少数情形下，如果合理预期在审计报告中沟通某事项造成的负面后果超过在公众利益方面产生的益处，我们确定不应在审计报告中沟通该事项。



中喜会计师事务所(特殊普通合伙)

中国 北京

中国注册会计师：
(项目合伙人)



中国注册会计师：



二〇二六年四月十五日

合并资产负债表

2025年12月31日

会合01表

编制单位：江苏恒太照明股份有限公司



单位：元

资产	附注五	期末余额	期初余额	负债和所有者权益	附注五	期末余额	期初余额
流动资产：				流动负债：			
货币资金	4	190,705,813.94	187,445,346.44	短期借款	18		39,436,867.75
交易性金融资产	2	176,457,775.11	1,323,875.13	交易性金融负债			
衍生金融资产				衍生金融负债			
应收票据				应付票据	19	98,399,742.64	45,548,215.36
应收账款	3	163,834,439.22	249,598,747.78	应付账款	20	103,196,277.33	106,910,289.15
应收款项融资				预收款项			
预付款项	4	290,481.35	286,841.94	合同负债	21	426,218.77	1,012,344.24
其他应收款	5	5,104,759.70	13,402,215.15	应付职工薪酬	22	9,864,686.40	10,882,145.44
存货	6	81,232,300.77	150,493,512.21	应交税费	23	560,781.08	954,875.59
合同资产				其他应付款	24	4,470,125.73	8,483,113.81
持有待售资产				持有待售负债			
一年内到期的非流动资产	7	10,834,027.40		一年内到期的非流动负债	25	395,653.15	648,106.42
其他流动资产	8	3,634,190.49	1,254,485.21	其他流动负债	26	23,705.10	1,739.94
流动资产合计		632,093,787.98	603,805,023.86	流动负债合计		217,337,190.20	213,877,697.70
非流动资产：				非流动负债：			
债权投资				长期借款			
其他债权投资				应付债券			
长期应收款				其中：优先股			
长期股权投资	9	703,716.92	625,496.87	永续债			
其他权益工具投资	10	740,462.50	740,462.50	租赁负债	27	103,448.64	408,358.98
其他非流动金融资产				长期应付款			
投资性房地产				预计负债			
固定资产	11	138,136,566.63	150,307,790.59	递延收益			
在建工程	12	15,727,268.24		递延所得税负债	16	1,665,494.48	2,250,736.30
生产性生物资产				其他非流动负债			
油气资产				非流动负债合计		1,768,943.12	2,659,095.28
使用权资产	13	553,528.79	1,213,953.51	负债合计		219,106,133.32	216,536,792.98
无形资产	14	28,378,410.67	30,100,137.88	所有者权益(或股东权益)：			
开发支出				实收资本(或股本)	28	220,203,800.00	220,203,800.00
商誉				其他权益工具			
长期待摊费用	15	3,434,696.26	3,552,724.21	其中：优先股			
递延所得税资产	16	4,509,594.05	4,112,715.75	永续债			
其他非流动资产	17	222,460.00	12,178,057.40	资本公积	29	126,366,608.89	127,115,346.94
非流动资产合计		192,406,704.06	202,831,338.71	减：库存股	30	6,088,173.31	8,092,973.86
				其他综合收益	31	-5,417,361.47	-1,473,967.15
				专项储备			
				盈余公积	32	50,637,104.94	48,034,186.34
				一般风险准备			
				未分配利润	33	219,692,379.67	204,313,177.32
				归属于母公司所有者权益合计		605,394,358.72	590,099,569.59
				少数股东权益			
				所有者权益合计		605,394,358.72	590,099,569.59
资产总计		824,500,492.04	806,636,362.57	负债和所有者权益总计		824,500,492.04	806,636,362.57

法定代表人：李彭晴

主管会计工作负责人：管园园

会计机构负责人：管园园



合并利润表

2025年度

会合02表

单位：元

编制单位：江苏恒太照明股份有限公司

项目	附注五	本期金额	上期金额
一、营业收入	34	554,000,955.36	717,961,065.95
减：营业成本	34	452,685,941.82	584,059,617.93
税金及附加	35	4,001,186.43	1,947,720.81
销售费用	36	13,102,345.87	15,117,885.23
管理费用	37	32,649,314.30	33,278,394.85
研发费用	38	16,507,281.30	24,372,464.74
财务费用	39	-2,673,391.39	-12,983,013.17
其中：利息费用		331,824.95	304,133.38
利息收入		8,984,745.19	3,864,955.62
加：其他收益	40	2,393,961.00	2,693,802.14
投资收益（损失以“-”号填列）	41	161,909.84	1,512,364.93
其中：对联营企业和合营企业的投资收益		78,220.05	15,712.98
以摊余成本计量的金融资产终止确认收益（损失以“-”号填列）			
净敞口套期收益（损失以“-”号填列）		-	-
公允价值变动收益（损失以“-”号填列）	42	139,899.98	-161,752.58
信用减值损失（损失以“-”号填列）	43	1,961,714.29	-152,246.41
资产减值损失（损失以“-”号填列）	44	-2,179,839.82	-5,070,149.48
资产处置收益（损失以“-”号填列）	45	-81,805.61	-1,059,043.44
二、营业利润（亏损以“-”号填列）		40,124,116.71	69,930,970.72
加：营业外收入	46	67,099.30	60,552.50
减：营业外支出	47	198,604.34	104,999.69
三、利润总额（亏损总额以“-”号填列）		39,992,611.67	69,886,523.53
减：所得税费用	48	51,582.62	3,492,616.14
四、净利润（净亏损以“-”号填列）		39,941,029.05	66,393,907.39
（一）按经营持续性分类			
1. 持续经营净利润（净亏损以“-”号填列）		39,941,029.05	66,393,907.39
2. 终止经营净利润（净亏损以“-”号填列）			
（二）按所有权归属分类			
1. 归属于母公司股东的净利润（净亏损以“-”号填列）		39,941,029.05	66,393,907.39
2. 少数股东损益（净亏损以“-”号填列）			
五、其他综合收益的税后净额	49	-3,943,394.32	1,383,223.77
（一）归属于母公司所有者的其他综合收益的税后净额		-3,943,394.32	1,383,223.77
1. 不能重分类进损益的其他综合收益		-	-
（1）重新计量设定受益计划变动额			
（2）权益法下不能转损益的其他综合收益			
（3）其他权益工具投资公允价值变动			
（4）企业自身信用风险公允价值变动			
.....			
2. 将重分类进损益的其他综合收益		-3,943,394.32	1,383,223.77
（1）权益法下可转损益的其他综合收益			
（2）其他债权投资公允价值变动			
（3）金融资产重分类计入其他综合收益的金额			
（4）其他债权投资信用减值准备			
（5）现金流量套期储备			
（6）外币财务报表折算差额		-3,943,394.32	1,383,223.77
.....			
（二）归属于少数股东的其他综合收益的税后净额			
六、综合收益总额		35,997,634.73	67,777,131.16
（一）归属于母公司所有者的综合收益总额		35,997,634.73	67,777,131.16
（二）归属于少数股东的综合收益总额		-	-
七、每股收益			
（一）基本每股收益（元/股）		0.18	0.30
（二）稀释每股收益（元/股）		0.18	0.30

本期发生同一控制下企业合并的，被合并方在合并前实现的净利润为：_____元。上期被合并方实现的净利润为：_____元。

法定代表人：李彭晴

主管会计工作负责人：管园园

会计机构负责人：管园园

李彭晴
320600003529

管园园

管园园

合并现金流量表

2025年度

会合03表
单位：元


编制单位：江苏恒太照明股份有限公司

项 目	附注五	本期金额	上期金额
一、经营活动产生的现金流量			
销售商品、提供劳务收到的现金		636,746,837.27	691,196,977.62
收到的税费返还		44,994,814.26	54,371,115.46
收到其他与经营活动有关的现金	50 (1)	18,647,505.85	26,187,575.96
经营活动现金流入小计		700,389,157.38	771,755,669.04
购买商品、接受劳务支付的现金		320,962,405.78	673,729,719.72
支付给职工以及为职工支付的现金		70,080,775.27	89,365,513.29
支付的各项税费		8,044,705.39	6,953,857.49
支付其他与经营活动有关的现金	50 (1)	27,035,516.11	20,836,912.22
经营活动现金流出小计		426,123,402.55	790,886,002.72
经营活动产生的现金流量净额		274,265,754.83	-19,130,333.68
二、投资活动产生的现金流量：			
收回投资收到的现金	50 (2)	91,466,626.00	181,012,822.62
取得投资收益收到的现金	50 (2)	83,689.79	2,433,650.57
处置固定资产、无形资产和其他长期资产收回的现金净额		198,717.21	6,005,049.86
处置子公司及其他营业单位收到的现金净额			
收到其他与投资活动有关的现金			
投资活动现金流入小计		91,749,033.00	189,451,523.05
购建固定资产、无形资产和其他长期资产支付的现金	50 (2)	24,915,838.06	43,427,460.08
投资支付的现金	50 (2)	266,460,626.00	118,100,000.00
取得子公司及其他营业单位支付的现金净额			
支付其他与投资活动有关的现金			
投资活动现金流出小计		291,376,464.06	161,527,460.08
投资活动产生的现金流量净额		-199,627,431.06	27,924,062.97
三、筹资活动产生的现金流量：			
吸收投资收到的现金			2,400,000.00
其中：子公司吸收少数股东投资收到的现金			
取得借款收到的现金			39,407,312.26
收到其他与筹资活动有关的现金			
筹资活动现金流入小计			41,807,312.26
偿还债务支付的现金		39,407,312.26	
分配股利、利润或偿付利息支付的现金		22,284,018.42	48,924,971.45
其中：子公司支付给少数股东的股利、利润			
支付其他与筹资活动有关的现金	50 (3)	591,101.61	1,315,849.52
筹资活动现金流出小计		62,282,432.29	50,240,820.97
筹资活动产生的现金流量净额		-62,282,432.29	-8,433,508.71
四、汇率变动对现金及现金等价物的影响		-1,683,631.38	3,952,587.29
五、现金及现金等价物净增加额		10,672,260.10	4,312,807.87
加：期初现金及现金等价物余额		173,824,360.72	169,511,552.85
六、期末现金及现金等价物余额		184,496,620.82	173,824,360.72

法定代表人：李彭晴

主管会计工作负责人：管园园

会计机构负责人：管园园




合并所有者权益变动表

2025年度

单位：元

编制单位：江苏恒天明股份有限公司



项目	本期金额										所有者权益合计	
	归属于母公司所有者权益											
	实收资本 (或股本)	其他权益工具 优先股	永续债	其他	资本公积	减：库存股	其他综合收益	专项储备	盈余公积	一般风险 准备		未分配利润
一、上年年末余额	220,203,800.00				127,115,346.94	8,092,973.86	-1,473,967.15		48,034,186.34		204,313,177.32	590,099,569.59
加：会计政策变更												
前期差错更正												
同一控制下企业合并												
其他												
二、本年年初余额	220,203,800.00				127,115,346.94	8,092,973.86	-1,473,967.15		48,034,186.34		204,313,177.32	590,099,569.59
三、本年增减变动金额 (减少以“-”号填列)					-748,738.05	-2,004,800.55	-3,943,394.32		2,602,918.60		15,379,202.35	15,294,789.13
(一) 综合收益总额							-3,943,394.32				39,941,029.05	35,997,634.73
(二) 所有者投入和减少资本					-748,738.05	-2,004,800.55						1,256,062.50
1.所有者投入的普通股												
2.其他权益工具持有者投入资本												
3.股份支付计入所有者权益的金额					-748,738.05	-2,004,800.55						1,256,062.50
4.其他												
(三) 利润分配												
1.提取盈余公积									2,602,918.60		-24,561,826.70	-21,958,908.10
2.提取一般风险准备									2,602,918.60		-2,602,918.60	
3.对所有者 (或股东) 的分配												
4.其他												
(四) 所有者权益内部结转												
1.资本公积转增资本 (或股本)												
2.盈余公积转增资本 (或股本)												
3.盈余公积弥补亏损												
4.设定受益计划变动额结转留存收益												
5.其他综合收益结转留存收益												
6.其他												
(五) 专项储备												
1.本期提取												
2.本期使用												
四、本年年末余额	220,203,800.00				126,366,608.89	6,088,173.31	-5,417,361.47		50,637,104.94		219,692,379.67	605,394,358.72

法定代表人：李彭

主管会计工作负责人：管园园

会计机构负责人：管园园



合并所有者权益变动表 (续)

2025年度

单位: 元

编制单位: 江苏恒天照明股份有限公司

	上期金额												
	归属于母公司所有者权益												
	实收资本 (或股本)	优先股	永续债	其他权益工具 其他	资本公积	减: 库存股	其他综合收益	专项储备	盈余公积	一般风险 准备	未分配利润	少数股东权益	所有者权益合计
一、上年年末余额	220,203,800.00				126,414,484.44	8,092,973.86	-2,857,190.92		44,705,484.25		184,965,788.22		565,339,392.13
加: 会计政策变更													
前期差错更正													
同一控制下企业合并													
其他													
二、本年期初余额	220,203,800.00				126,414,484.44	8,092,973.86	-2,857,190.92		44,705,484.25		184,965,788.22		565,339,392.13
三、本年增减变动金额 (减少以“-”号填列)					700,862.50		1,383,223.77		3,328,702.09		19,347,389.10		24,760,177.46
(一) 综合收益总额							1,383,223.77				66,393,907.39		67,777,131.16
(二) 所有者投入和减少资本					700,862.50								700,862.50
1.所有者投入的普通股													
2.其他权益工具持有者投入资本													
3.股份支付计入所有者权益的金额													
4.其他					700,862.50								700,862.50
(三) 利润分配													
1.提取盈余公积									3,328,702.09		-47,046,518.29		-43,717,816.20
2.提取一般风险准备									3,328,702.09		-3,328,702.09		
3.对所有者 (或股东) 的分配													
4.其他													
(四) 所有者权益内部结转													
1.资本公积转增资本 (或股本)													
2.盈余公积转增资本 (或股本)													
3.盈余公积弥补亏损													
4.设定受益计划变动额结转留存收益													
5.其他综合收益结转留存收益													
6.其他													
(五) 专项储备													
1.本期提取													
2.本期使用													
四、本年年末余额	220,203,800.00				127,115,346.94	8,092,973.86	-1,473,967.15		48,034,186.34		204,313,177.32		590,099,569.59

法定代表人: 李彭晴

李彭晴



主管会计工作负责人: 管园园

管园园

会计机构负责人: 管园园

管园园

资产负债表

2025年12月31日

会企01表

编制单位：江苏恒太照明股份有限公司


单位：元

资产	附注十四	期末余额	期初余额	负债和所有者权益 (或股东权益)	附注十四	期末余额	期初余额
流动资产：				流动负债：			
货币资金		145,274,388.34	148,107,373.68	短期借款			39,436,867.75
交易性金融资产		175,117,156.07		交易性金融负债			
衍生金融资产				衍生金融负债			
应收票据				应付票据		98,399,742.64	45,548,215.36
应收账款	1	179,834,663.30	313,336,650.13	应付账款		85,367,008.70	95,745,433.60
应收款项融资				预收款项			
预付款项		287,491.02	206,167.03	合同负债		822,766.25	274,097.77
其他应收款	2	5,100,171.02	13,369,483.71	应付职工薪酬		8,334,498.01	9,172,698.92
存货		35,040,673.85	61,390,318.07	应交税费		540,808.82	927,638.74
合同资产				其他应付款		2,279,655.73	3,789,447.87
持有待售资产				持有待售负债			
一年内到期的非流动资产		10,834,027.40		一年内到期的非流动负债		395,653.15	648,106.42
其他流动资产		3,633,703.98	621,691.15	其他流动负债		23,705.10	1,739.94
流动资产合计		555,122,274.98	537,031,683.77	流动负债合计		196,163,838.40	195,544,246.37
非流动资产：				非流动负债：			
债权投资				长期借款			
其他债权投资				应付债券			
长期应收款				其中：优先股			
长期股权投资	3	154,362,526.36	149,909,616.87	永续债			
其他权益工具投资				租赁负债		103,448.64	408,358.98
其他非流动金融资产				长期应付款			
投资性房地产				预计负债			
固定资产		50,529,665.00	53,776,250.17	递延收益			
在建工程				递延所得税负债		1,640,339.72	2,229,767.52
生产性生物资产				其他非流动负债			
油气资产				非流动负债合计		1,743,788.36	2,638,126.50
使用权资产		553,528.79	1,213,953.51	负债合计		197,907,626.76	198,182,372.87
无形资产		11,667,736.97	12,429,054.89	所有者权益(或股东权益)：			
开发支出				实收资本(或股本)		220,203,800.00	220,203,800.00
商誉				其他权益工具			
长期待摊费用		1,297,696.11	613,470.48	其中：优先股			
递延所得税资产		3,562,676.86	5,114,883.67	永续债			
其他非流动资产		222,460.00	12,178,057.40	资本公积		126,366,608.89	127,115,346.94
非流动资产合计		222,196,290.09	235,235,286.99	减：库存股		6,088,173.31	8,092,973.86
				其他综合收益			
				专项储备			
				盈余公积		50,637,104.94	48,034,186.34
				一般风险准备			
				未分配利润		188,291,597.79	186,824,238.47
				所有者权益(或股东权益)合计		579,410,938.31	574,084,597.89
资产总计		777,318,565.07	772,266,970.76	负债和所有者权益(或股东权益)总计		777,318,565.07	772,266,970.76

法定代表人：李彭晴

主管会计工作负责人：管园园

会计机构负责人：管园园



利润表

2025年度

会企02表

编制单位：江苏恒太照明股份有限公司

单位：元

项目	附注十四	本期金额	上期金额
一、营业收入	4	402,002,875.37	660,221,890.99
减：营业成本	4	328,425,483.93	567,371,642.42
税金及附加		4,001,186.43	1,913,233.07
销售费用		11,249,905.86	10,157,699.08
管理费用		23,310,334.35	23,005,846.36
研发费用		16,507,281.30	24,372,464.74
财务费用		-1,087,347.85	-12,000,604.66
其中：利息费用		331,824.95	298,401.49
利息收入		8,922,728.78	3,747,225.18
加：其他收益		2,393,961.00	2,693,802.14
投资收益（损失以“-”号填列）	5	161,909.84	1,434,959.67
其中：对联营企业和合营企业的投资收益		78,220.05	15,712.98
以摊余成本计量的金融资产终止确认收益（损失以“-”号填列）			
净敞口套期收益（损失以“-”号填列）			
公允价值变动收益（损失以“-”号填列）		123,156.07	-191,800.00
信用减值损失（损失以“-”号填列）		8,048,922.54	-6,937,297.37
资产减值损失（损失以“-”号填列）		-2,021,161.43	-5,070,149.48
资产处置收益（损失以“-”号填列）		-81,805.61	-781,624.74
二、营业利润（亏损以“-”号填列）		28,221,013.76	36,549,500.20
加：营业外收入		3,007.28	60,552.50
减：营业外支出		198,604.34	104,999.69
三、利润总额（亏损总额以“-”号填列）		28,025,416.70	36,505,053.01
减：所得税费用		1,996,230.68	3,218,032.11
四、净利润（净亏损以“-”号填列）		26,029,186.02	33,287,020.90
（一）持续经营净利润（净亏损以“-”号填列）		26,029,186.02	33,287,020.90
（二）终止经营净利润（净亏损以“-”号填列）			
五、其他综合收益的税后净额			
（一）不能重分类进损益的其他综合收益			
1.重新计量设定受益计划变动额			
2.权益法下不能转损益的其他综合收益			
3.其他权益工具投资公允价值变动			
4.企业自身信用风险公允价值变动			
.....			
（二）将重分类进损益的其他综合收益			
1.权益法下可转损益的其他综合收益			
2.其他债权投资公允价值变动			
3.金融资产重分类计入其他综合收益的金额			
4.其他债权投资信用减值准备			
5.现金流量套期储备			
6.外币财务报表折算差额			
.....			
六、综合收益总额		26,029,186.02	33,287,020.90
七、每股收益			
（一）基本每股收益			
（二）稀释每股收益			


法定代表人：李彭晴



主管会计工作负责人：管园园



会计机构负责人：管园园



现金流量表

2025年度

会企03表

编制单位：江苏恒太照明股份有限公司

单位：元

项目	附注	本期金额	上期金额
一、经营活动产生的现金流量			
销售商品、提供劳务收到的现金		539,923,707.96	544,324,867.90
收到的税费返还		44,590,053.72	54,257,741.19
收到其他与经营活动有关的现金		18,585,489.47	24,712,069.29
经营活动现金流入小计		603,099,251.15	623,294,678.38
购买商品、接受劳务支付的现金		267,640,962.84	563,974,615.92
支付给职工以及为职工支付的现金		55,925,785.02	71,931,293.08
支付的各项税费		8,028,269.76	5,974,491.22
支付其他与经营活动有关的现金		19,519,132.04	16,501,778.99
经营活动现金流出小计		351,114,149.66	658,382,179.21
经营活动产生的现金流量净额		251,985,101.49	-35,087,500.83
二、投资活动产生的现金流量：			
收回投资收到的现金		91,466,626.00	178,100,000.00
取得投资收益收到的现金		83,689.79	2,356,245.31
处置固定资产、无形资产和其他长期资产收回的现金净额		198,717.21	5,289,172.88
处置子公司及其他营业单位收到的现金净额			
收到其他与投资活动有关的现金			
投资活动现金流入小计		91,749,033.00	185,745,418.19
购建固定资产、无形资产和其他长期资产支付的现金		3,410,601.05	6,177,919.40
投资支付的现金		270,835,315.44	154,136,500.00
取得子公司及其他营业单位支付的现金净额			
支付其他与投资活动有关的现金			
投资活动现金流出小计		274,245,916.49	160,314,419.40
投资活动产生的现金流量净额		-182,496,883.49	25,430,998.79
三、筹资活动产生的现金流量：			
吸收投资收到的现金			2,400,000.00
取得借款收到的现金			39,407,312.26
收到其他与筹资活动有关的现金			
筹资活动现金流入小计			41,807,312.26
偿还债务支付的现金		39,407,312.26	
分配股利、利润或偿付利息支付的现金		22,284,018.42	48,924,971.45
支付其他与筹资活动有关的现金		591,101.61	699,319.10
筹资活动现金流出小计		62,282,432.29	49,624,290.55
筹资活动产生的现金流量净额		-62,282,432.29	-7,816,978.29
四、汇率变动对现金及现金等价物的影响		-2,626,978.45	3,815,803.02
五、现金及现金等价物净增加额		4,578,807.26	-13,657,677.31
加：期初现金及现金等价物余额		134,486,387.96	148,144,065.27
六、期末现金及现金等价物余额		139,065,195.22	134,486,387.96

法定代表人：李彭晴

主管会计工作负责人：管园园

会计机构负责人：管园园



所有者权益变动表

2025年度

会企04表

单位：元



编制单位：江苏恒本照明股份有限公司

项目	本期金额										所有者权益合计
	实收资本（或股本）	其他权益工具		资本公积	减：库存股	其他综合收益	专项储备	盈余公积	一般风险准备	未分配利润	
		优先股	永续债								
一、上年年末余额	220,203,800.00			127,115,346.94	8,092,973.86			48,034,186.34		186,824,238.47	574,084,597.89
加：会计政策变更											
前期差错更正											
其他											
二、本年年初余额	220,203,800.00			127,115,346.94	8,092,973.86			48,034,186.34		186,824,238.47	574,084,597.89
三、本年增减变动金额（减少以“-”号填列）				-748,738.05	-2,004,800.55			2,602,918.60		1,467,359.32	5,326,340.42
（一）综合收益总额										26,029,186.02	26,029,186.02
（二）所有者投入和减少资本				-748,738.05	-2,004,800.55						1,256,062.50
1.所有者投入的普通股											
2.其他权益工具持有者投入资本											
3.股份支付计入所有者权益的金额				-748,738.05	-2,004,800.55						1,256,062.50
4.其他											
（三）利润分配											
1.提取盈余公积								2,602,918.60		-24,561,826.70	-21,958,908.10
2.提取一般风险准备								2,602,918.60		-2,602,918.60	
3.对所有者（或股东）的分配											
4.其他										-21,958,908.10	-21,958,908.10
（四）所有者权益内部结转											
1.资本公积转增资本（或股本）											
2.盈余公积转增资本（或股本）											
3.盈余公积弥补亏损											
4.设定受益计划变动额结转留存收益											
5.其他综合收益结转留存收益											
6.其他											
（五）专项储备											
1.本期提取											
2.本期使用											
四、本年年末余额	220,203,800.00			126,366,608.89	6,088,173.31			50,637,104.94		188,291,597.79	579,410,938.31



李彭印

法定代表人：李彭

主管会计工作负责人：管园园

会计机构负责人：管园园

所有者权益变动表 (续)

2025年度

单位: 元

编制单位: 江苏恒太照明股份有限公司



项目	上期金额										所有者权益合计
	实收资本 (或股本)	其他权益工具 优先股 永续债 其他	资本公积	减: 库存股	其他综合收益	专项储备	盈余公积	一般风险准备	未分配利润		
一、上年年末余额	220,203,800.00		126,414,484.44	8,092,973.86			44,705,484.25		200,583,735.86		583,814,530.69
加: 会计政策变更											
前期差错更正											
其他											
二、本年年初余额	220,203,800.00		126,414,484.44	8,092,973.86			44,705,484.25		200,583,735.86		583,814,530.69
三、本年增减变动金额 (减少以“-”号填列)			700,862.50				3,328,702.09		-13,759,497.39		-9,729,932.80
(一) 综合收益总额									33,287,020.90		33,287,020.90
(二) 所有者投入和减少资本			700,862.50								700,862.50
1.所有者投入的普通股											
2.其他权益工具持有者投入资本											
3.股份支付计入所有者权益的金额			700,862.50								700,862.50
4.其他											
(三) 利润分配											
1.提取盈余公积									-47,046,518.29		-43,717,816.20
2.提取一般风险准备									-3,328,702.09		
3.对所有者 (或股东) 的分配											
4.其他									-43,717,816.20		-43,717,816.20
(四) 所有者权益内部结转											
1.资本公积转增资本 (或股本)											
2.盈余公积转增资本 (或股本)											
3.盈余公积弥补亏损											
4.设定受益计划变动额结转留存收益											
5.其他综合收益结转留存收益											
6.其他											
(五) 专项储备											
1.本期提取											
2.本期使用											
四、本年年末余额	220,203,800.00		127,115,346.94	8,092,973.86			48,034,186.34		186,824,238.47		574,084,597.89

法定代表人:

李彭



主管会计工作负责人: 管园园

会计机构负责人: 管园园



江苏恒太照明股份有限公司

2025 年度财务报表附注

附注一、公司基本情况

江苏恒太照明股份有限公司（以下简称“公司”或“本公司”）前身为江苏恒太照明有限公司，成立于 2013 年 11 月 20 日，由李彭晴、黄华出资 500 万元，经江苏中瑞华会计师事务所有限公司审验并出具了苏瑞内验（2013）第 648 号《验资报告》，在南通工商行政管理局开发区分局办妥工商设立登记手续。

公司于 2018 年 12 月 3 日召开股东会，决定公司整体变更为股份有限公司，公司登记在册的全体股东共同作为发起人。根据中兴华会计师事务所（特殊普通合伙）出具的中兴华审字（2018）第 021496 号《审计报告》，截至 2018 年 10 月 31 日，公司所有者权益为人民币 178,133,970.91 元。公司按照截至 2018 年 10 月 31 日的账面净资产人民币 178,133,970.91 元按 6.8513:1 比例折成股份公司股本 2,600 万股，每股面值为人民币 1.00 元，净资产高于股本部分人民币 152,133,970.91 元计入资本公积。公司全体股东作为股份有限公司的发起人按照各自在公司的出资比例持有相应数额的股份。2018 年 12 月 18 日，公司召开创立大会暨第一次股东大会，通过了股份公司章程，选举了公司第一届董事会及监事会成员。2018 年 12 月 29 日，南通市工商行政管理局核准了公司变更登记。

2019 年 7 月 11 日，经全国中小企业股份转让系统有限公司《关于同意江苏恒太照明股份有限公司股票在全国中小企业股份转让系统挂牌的函》（[2019]2913 号文）批复，公司股票在全国中小企业股份转让系统挂牌，证券简称“恒太照明”，证券代码为 873339。

2021 年 8 月 13 日公司召开 2021 年第四次临时股东大会，会议决议同意《2020 年年度权益分派预案》的议案，同意以公司现有总股本 2,600 股为基数，向全体股东每 10 股送红股 58.513 股，分红后总股本增至 178,133,800 股，注册资本从 2,600 万元增加至 178,133,800 元。

2021 年 12 月 13 日公司召开 2021 年第六次临时股东大会，会议决议同意《江苏恒太照明股份有限公司定向发行说明书》的议案，决议同意向确定对象增发普通股，发行数量不超过 2,000 万股，发行价格为 1.52 元。截止 2022 年 1 月 22 日止，公司已收到本次非公开发行人民币普通股 19,870,000 股，注册资本 178,133,800.00 增加至 198,003,800.00 元。

2022 年 4 月 25 日第二届董事会第二次会议决议、2022 年 5 月 24 日 2021 年年度股东大会决议及中国证券监督管理委员会《关于同意江苏恒太照明股份有限公司向不特定合格投资者公开发行股票注册的批复》（证监许可[2022]2322 号），公司获同意向不特定合格投资者公开发行人民币普通股股票不超过 2,553 万股（含行使超额配售选择权所发新股），每股面值 1 元。公司采用向战略投资者定向配售和网上定价发行相结合的方式发行人民币普通股 2,220 万股（超额配售选择权行使前），每股面值 1 元，每股发行认购价格为人民币 6.28 元。截止 2022 年 11 月 11 日，公司已收到募集资金总额为 139,416,000.00 元，减除发行费用人民币 15,418,281.93 元（不含税）后，募集资金净额为人民币 123,997,718.07 元。其中，记入实收

资本（股本）22,200,000.00 元，记入资本公积（股本溢价）人民币 101,797,718.07 元。

公司注册地：南通市经济技术开发区复兴东路 18 号

法定代表人：李彭晴

注册资本：22,020.38 万元

主要经营活动：研发、设计、生产销售照明灯具。

附注二、财务报表的编制基础

一、编制基础

公司以持续经营为基础，根据实际发生的交易和事项，按照《企业会计准则——基本准则》和各项具体会计准则及其他相关规定进行确认和计量，并在此基础上编制财务报表。

二、持续经营

公司管理层认为，公司自报告期末起至少 12 个月内具有持续经营能力。

附注三、重要会计政策和会计估计

一、遵循企业会计准则的声明

公司所编制的财务报表符合企业会计准则的要求，真实、完整地反映了报告期公司的财务状况、经营成果、所有者（股东）权益变动和现金流量等有关信息。

二、会计期间

公司会计年度自公历 1 月 1 日起至 12 月 31 日止。

三、营业周期

公司营业周期为 12 个月。

四、记账本位币

公司以人民币为记账本位币。

五、重要性标准确定方法和选择依据

项目	重要性标准
重要的单项计提坏账准备的应收款项	单项计提金额占各类应收账款坏账准备总额的 10%以上
重要的应收款项坏账准备收回或转回	单项收回或转回金额占各类应收款项总额的 10%以上
重要的应收款项实际核销	单项核销金额占各类应收款项坏账准备总额的 10%以上
账龄超过一年的重要合同负债	单项账龄超过 1 年的合同负债占合同负债总额的 10%以上且金额大于 200 万元
合同负债账面价值发生重大变动	合同负债账面价值变动金额占期初合同负债余额的 30%以上

重要的应付账款、其他应付款	单项账龄超过 1 年的应付账款/其他应付款占应付账款/其他应付款总额的 10%以上
账龄超过 1 年的重要预付款项	单项金额 \geq 100,000.00 的预付款项
重要的在建工程	单个项目的预算大于 1000 万元
重要的投资活动	单项投资活动占收到或支付投资活动相关的现金流入或流出总额的 10%以上且金额大于 5000 万元
重要的合营企业或联营企业	对单个被投资单位的长期股权投资账面价值占集团净资产 5%以上, 或长期股权投资权益法投资收益占集团合并净利润 10%以上
重要子公司	子公司净资产占集团净资产 10%以上, 或子公司净利润占集团合并净利润 10%以上

六、同一控制下和非同一控制下企业合并的会计处理方法

(一) 同一控制下企业合并的会计处理方法

公司对同一控制下的企业合并采用权益结合法进行会计处理。

在合并日, 公司对同一控制下的企业合并中取得的资产和负债, 按照在被合并方资产与负债在最终控制方合并财务报表中的账面价值计量; 根据合并后享有被合并方所有者权益在最终控制方合并财务报表中的账面价值的份额作为个别财务报表中长期股权投资的初始投资成本。长期股权投资的初始投资成本与支付合并对价(包括支付的现金、转让的非现金资产、所发生或承担的债务账面价值或发行股份的面值总额)之间的差额, 调整资本公积(股本溢价或资本溢价); 资本公积(股本溢价或资本溢价)的余额不足冲减的, 依次冲减盈余公积和未分配利润。

(二) 非同一控制下企业合并的会计处理方法

公司对非同一控制下的企业合并采用购买法进行会计处理。

1. 公司对非同一控制下的企业合并中取得的各项可辨认资产、负债及或有负债以公允价值计量。以公司在购买日作为合并对价付出的资产、发生或承担的负债以及发行的权益性证券的公允价值为计量基础, 其公允价值与账面价值的差额计入当期损益。

2. 合并成本分别以下情况确定:

(1) 一次交易实现的企业合并, 合并成本以公司在购买日为取得对被购买方的控制权而付出的资产、发生或承担的负债以及发行的权益性证券的公允价值与符合确认条件的或有对价之和确定。合并成本为该项长期股权投资的初始投资成本。

(2) 通过多次交换交易分步实现的企业合并, 合并成本为购买日之前持有股权投资在购买日按照公允价值重新计量的金额与购买日新增投资成本之和。个别财务报表的长期股权投资为购买日之前持有股权投资的账面价值与购买日新增投资成本之和。一揽子交易除外。

3. 公司在购买日对合并成本在取得的可辨认资产和负债之间进行分配。

(1) 公司在企业合并中取得的被购买方除无形资产以外的其他各项资产(不仅限于被购买方原已确认的资产),其所带来的未来经济利益预期能够流入公司且公允价值能够可靠计量的,单独确认并按公允价值计量。

(2) 公司在企业合并中取得的被购买方的无形资产,其公允价值能够可靠计量的,单独确认并按公允价值计量。

(3) 公司在企业合并中取得的被购买方除或有负债以外的其他各项负债,履行有关的义务预期会导致经济利益流出公司且公允价值能够可靠计量的,单独确认并按公允价值计量。

(4) 公司在企业合并中取得的被购买方的或有负债,其公允价值能够可靠计量的,单独确认为负债并按公允价值计量。

(5) 公司在对企业合并成本进行分配、确认合并中取得可辨认资产和负债时,不予考虑被购买方在企业合并之前已经确认的商誉和递延所得税项目。

4. 企业合并成本与合并中取得的被购买方可辨认净资产公允价值份额之间差额的处理

(1) 公司对合并成本大于合并中取得的被购买方可辨认净资产公允价值份额的差额,确认为商誉。

(2) 公司对合并成本小于合并中取得的被购买方可辨认净资产公允价值份额的差额,按照下列规定处理:

①对取得的被购买方各项可辨认资产、负债及或有负债的公允价值以及合并成本的计量进行复核;

②经复核后合并成本仍小于合并中取得的被购买方可辨认净资产公允价值份额的,其差额计入当期损益。

(三) 公司为进行企业合并而发生的有关费用的处理

1. 公司为进行企业合并而发生的各项直接相关费用(包括为企业合并发生的审计、法律服务、评估咨询等中介费用以及其他相关管理费用等),于发生时计入当期损益。

2. 公司为企业合并而发行债务性证券支付的佣金、手续费等交易费用,计入债务性证券的初始计量金额。

(1) 债券如为折价或面值发行的,该部分费用增加折价的金额;

(2) 债券如为溢价发行的,该部分费用减少溢价的金额。

3. 公司在合并中作为合并对价发行的权益性证券发生的佣金、手续费等交易费用,计入权益性证券的初始计量金额。

(1) 在溢价发行权益性证券的情况下,该部分费用从资本公积(股本溢价)中扣除;

(2) 在面值或折价发行权益性证券的情况下，该部分费用冲减留存收益。

七、控制的判断标准和合并财务报表的编制方法

(一) 控制的判断标准

合并财务报表的合并范围以控制为基础予以确定。控制，是指投资方拥有对被投资方的权力，通过参与被投资方的相关活动而享有可变回报，并且有能力运用对被投资方的权力影响其回报金额。当相关事实和情况的变化导致对控制定义所涉及的相关要素发生变化时，公司将进行重新评估。

(二) 合并财务报表的编制基础

1. 统一会计政策和会计期间

所有纳入合并财务报表合并范围的子公司所采用的会计政策、会计期间与公司一致，如子公司采用的会计政策、会计期间与公司不一致的，在编制合并财务报表时，按照公司的会计政策、会计期间进行必要的调整。

2. 合并财务报表的编制方法

合并财务报表以公司及其子公司的财务报表为基础，根据其他有关资料，按照权益法调整对子公司的长期股权投资，抵销公司与子公司、子公司相互之间发生的内部交易对合并财务报表的影响后，由母公司编制。

3. 子公司发生超额亏损在合并财务报表中的反映

在合并财务报表中，母公司分担的当期亏损超过了其在该子公司期初所有者权益中所享有的份额的，其余冲减归属于母公司的所有者权益（未分配利润）；子公司少数股东分担的当期亏损超过了少数股东在该子公司期初所有者权益中所享有的份额的，其余继续冲减少数股东权益。

4. 报告期内增减子公司的处理

(1) 报告期内增加子公司的处理

① 报告期内因同一控制下企业合并增加子公司的处理

在报告期内，因同一控制下的企业合并而增加子公司的，调整合并资产负债表的期初数，将该子公司合并当期期初至报告期末的收入、费用、利润纳入合并利润表，将该子公司合并当期期初至报告期末的现金流量纳入合并现金流量表。

② 报告期内因非同一控制下企业合并增加子公司的处理

在报告期内，因非同一控制下的企业合并而增加子公司的，不调整合并资产负债表的期初数，将该子公司自购买日至报告期末的收入、费用、利润纳入合并利润表，将该子公司自购买日至报告期末的现金流量纳入合并现金流量表。

（2）报告期内处置子公司的处理

公司在报告期内处置子公司的，不调整合并资产负债表的期初数，将该子公司期初至处置日的收入、费用、利润纳入合并利润表，将该子公司期初至处置日的现金流量纳入合并现金流量表。

八、现金及现金等价物的确定标准

现金包括公司库存现金以及可以随时用于支付的银行存款和其他货币资金。

公司将持有的期限短（自购买日起三个月内到期）、流动性强、易于转换为已知金额现金、价值变动风险很小的投资，确定为现金等价物。

九、外币业务和外币报表折算

（一）外币业务的核算方法

1. 外币交易的初始确认

对于发生的外币交易，公司均按照交易发生日中国人民银行公布的即期汇率（中间价）将外币金额折算为记账本位币金额。其中，对发生的外币兑换或涉及外币兑换的交易，公司按照交易发生日实际采用的汇率进行折算。

2. 资产负债表日或结算日的调整或结算

资产负债表日或结算日，公司按照下列方法对外币货币性项目和外币非货币性项目分别进行处理：

（1）外币货币性项目的会计处理原则

对于外币货币性项目，在资产负债表日或结算日，公司采用资产负债表日或结算日的即期汇率（中间价）折算，对因汇率波动而产生的差额调整外币货币性项目的记账本位币金额，同时作为汇兑差额处理。其中，与购建或生产符合资本化条件的资产有关的外币借款产生的汇兑差额，计入符合资本化条件的资产的成本；其他汇兑差额，计入当期财务费用。

（2）外币非货币性项目的会计处理原则

①对于以历史成本计量的外币非货币性项目，公司仍按照交易发生日的即期汇率（中间价）折算，不改变其记账本位币金额，不产生汇兑差额。

②对于以成本与可变现净值孰低计量的存货，如果其可变现净值以外币确定，则公司在确定存货的期末价值时，先将可变现净值按期末汇率折算为记账本位币金额，再与以记账本位币反映的存货成本进行比较。

③对于以公允价值计量的非货币性项目，如果期末的公允价值以外币反映，则公司先将该外币按照公允价值确定当日的即期汇率折算为记账本位币金额，再与原记账本位币金额进行比较，其差额作为公允价值变动（含汇率变动）损益，计入当期损益。

（二）外币报表折算的会计处理方法

1. 公司按照下列方法对境外经营的财务报表进行折算：

（1）资产负债表中的资产和负债项目，采用资产负债表日的即期汇率折算，所有者权益项目除“未分配利润”项目外，其他项目采用发生时的即期汇率折算。

（2）利润表中的收入和费用项目，采用按照系统合理的方法确定的、与交易发生日即期汇率近似的汇率折算。

按照上述方法折算产生的外币财务报表折算差额，在合并资产负债表中所有者权益项目的“其他综合收益”项目列示。

2. 公司按照下列方法对处于恶性通货膨胀经济中的境外经营的财务报表进行折算：

（1）公司对资产负债表项目运用一般物价指数予以重述，对利润表项目运用一般物价指数变动予以重述，再按资产负债表日的即期汇率进行折算。

（2）在境外经营不再处于恶性通货膨胀经济中时，公司对财务报表停止重述，按照停止之日的价格水平重述的财务报表进行折算。

3. 公司在处置境外经营时，将合并资产负债表中其他综合收益项目下列示的、与该境外经营相关的外币财务报表折算差额，自其他综合收益转入处置当期损益；部分处置境外经营的，按照处置的比例计算处置部分的外币财务报表折算差额，转入处置当期损益。

十、金融工具

金融工具，是指形成一方的金融资产并形成其他方的金融负债或权益工具的合同。

（一）金融工具的分类

1. 金融资产的分类

公司根据管理金融资产的业务模式和金融资产的合同现金流量特征，将金融资产分为以下三类：（1）以摊余成本计量的金融资产；（2）以公允价值计量且其变动计入其他综合收益的金融资产（包括指定为以公允价值计量且其变动计入其他综合收益的金融资产）；（3）以公允价值计量且其变动计入当期损益的金融资产。

2. 金融负债的分类

公司将金融负债分为以下两类：（1）以公允价值计量且其变动计入当期损益的金融负债（包括交易性金融负债和指定为以公允价值计量且其变动计入当期损益的金融负债）；（2）以摊余成本计量的金融负债。

（二）金融工具的确认依据和计量方法

1. 金融工具的确认依据

公司在成为金融工具合同的一方时，确认一项金融资产或金融负债。

2. 金融工具的计量方法

(1) 金融资产

金融资产在初始确认时以公允价值计量。对于以公允价值计量且其变动计入当期损益的金融资产，相关交易费用直接计入当期损益；对于其他类别的金融资产，相关交易费用计入初始确认金额。因销售产品或提供劳务而产生的应收账款、应收票据，且其未包含重大融资成分或不考虑不超过一年的合同中的融资成分的，按照预期有权收取的对价金额作为初始确认金额。

①以摊余成本计量的金融资产

初始确认后，对于该类金融资产采用实际利率法以摊余成本进行后续计量。以摊余成本计量且不属于任何套期关系一部分的金融资产所产生的利得或损失，在终止确认、重分类、按照实际利率法摊销或确认减值时，计入当期损益。

②以公允价值计量且其变动计入其他综合收益的金融资产

初始确认后，对于该类金融资产以公允价值进行后续计量。除减值损失或利得、汇兑损益及采用实际利率法计算的利息计入当期损益外，其他利得或损失均计入其他综合收益。终止确认时，将之前计入其他综合收益的累计利得或损失从其他综合收益中转出，计入当期损益。

公司将部分非交易性权益工具投资指定为以公允价值计量且其变动计入其他综合收益的金融资产的，将该类金融资产的相关股利收入计入当期损益，公允价值变动计入其他综合收益。当该金融资产终止确认时，之前计入其他综合收益的累计利得或损失将从其他综合收益转入留存收益，不计入当期损益。

③以公允价值计量且其变动计入损益的金融资产

公司将上述以摊余成本计量的金融资产和以公允价值计量且其变动计入其他综合收益的金融资产之外的金融资产，分类为以公允价值计量且其变动计入当期损益的金融资产。此外，在初始确认时，公司为了消除或显著减少会计错配，将部分金融资产指定为以公允价值计量且其变动计入当期损益的金融资产。对于此类金融资产，公司采用公允价值进行后续计量，公允价值变动计入当期损益。

(2) 金融负债

金融负债于初始确认时分类为以公允价值计量且其变动计入当期损益的金融负债和其他金融负债。对于以公允价值计量且其变动计入当期损益的金融负债，相关交易费用直接计入当期损益，其他金融负债的相关交易费用计入其初始确认金额。

①以公允价值计量且其变动计入当期损益的金融负债

交易性金融负债（含属于金融负债的衍生工具），按照公允价值进行后续计量，除与套期会计有关外，公允价值变动计入当期损益。被指定为以公允价值计量且其变动计入当期损益的

金融负债，该负债由公司自身信用风险变动引起的公允价值变动计入其他综合收益，且终止确认该负债时，计入其他综合收益的自身信用风险变动引起的其公允价值累计变动额转入留存收益。其余公允价值变动计入当期损益。若按上述方式对该等金融负债的自身信用风险变动的影响进行处理会造成或扩大损益中的会计错配的，公司将该金融负债的全部利得或损失（包括企业自身信用风险变动的影响金额）计入当期损益。

②以摊余成本计量的金融负债

除金融资产转移不符合终止确认条件或继续涉入被转移金融资产所形成的金融负债、财务担保合同外的其他金融负债分类为以摊余成本计量的金融负债，按摊余成本进行后续计量，终止确认或摊销产生的利得或损失计入当期损益。

（三）金融资产转移的确认依据和计量方法

公司转移了金融资产所有权上几乎所有的风险和报酬的，终止确认该金融资产，并将转移中产生或保留的权利和义务单独确认为资产或负债；保留了金融资产所有权上几乎所有的风险和报酬的，继续确认所转移的金融资产。公司既没有转移也没有保留金融资产所有权上几乎所有的风险和报酬的，分别下列情况处理：（1）未保留对该金融资产控制的，终止确认该金融资产，并将转移中产生或保留的权利和义务单独确认为资产或负债；（2）保留了对该金融资产控制的，按照继续涉入所转移金融资产的程度确认有关金融资产，并相应确认有关负债。

金融资产整体转移满足终止确认条件的，将下列两项金额的差额计入当期损益：（1）所转移金融资产在终止确认日的账面价值；（2）因转移金融资产而收到的对价，与原直接计入其他综合收益的公允价值变动累计额中对应终止确认部分的金额（涉及转移的金融资产为以公允价值计量且其变动计入其他综合收益的债务工具投资）之和。转移了金融资产的一部分，且该被转移部分整体满足终止确认条件的，将转移前金融资产整体的账面价值，在终止确认部分和继续确认部分之间，按照转移日各自的相对公允价值进行分摊。

（四）金融负债终止确认

当金融负债（或其一部分）的现时义务已经解除时，公司终止确认该金融负债（或该部分金融负债），将其账面价值与支付的对价（包括转出的非现金资产或承担的负债）之间的差额，计入当期损益。

（五）金融资产和金融负债的抵销

金融资产和金融负债在资产负债表内分别列示，不得相互抵销。但同时满足下列条件的，以相互抵销后的净额在资产负债表内列示：

1. 公司具有抵销已确认金额的法定权利，且该种法定权利是当前可执行的；
2. 公司计划以净额结算，或同时变现该金融资产和清偿该金融负债。

不满足终止确认条件的金融资产转移，转出方不得将已转移的金融资产和相关负债进行抵销。

（六）权益工具

权益工具是指能证明拥有公司在扣除所有负债后的资产中的剩余权益的合同。公司发行（含再融资）、回购、出售或注销权益工具作为权益的变动处理。公司不确认权益工具的公允价值变动。与权益性交易相关的交易费用从权益中扣减。公司对权益工具持有方的分配作为利润分配处理，发放的股票股利不影响股东权益总额。

公司控制的主体发行的满足金融负债定义，但满足准则规定条件分类为权益工具的特殊金融工具，在公司合并财务报表中对应的少数股东权益部分，分类为金融负债。

（七）金融工具公允价值的确定方法

存在活跃市场的金融工具，以活跃市场中的报价确定其公允价值。不存在活跃市场的金融工具，采用估值技术确定其公允价值。在估值时，公司采用在当前情况下适用并且有足够可利用数据和其他信息支持的估值技术，选择与市场参与者在相关资产或负债的交易中所考虑的资产或负债特征相一致的输入值，并尽可能优先使用相关可观察输入值。在相关可观察输入值无法取得或取得不切实可行的情况下，使用不可观察输入值。

在初始确认时，金融资产或金融负债的公允价值以相同资产或负债在活跃市场上的报价或者以仅使用可观察市场数据的估值技术之外的其他方式确定的，公司将该公允价值与交易价格之间的差额递延。初始确认后，公司根据某一因素在相应会计期间的变动程度将该递延差额确认为相应会计期间的利得或损失。

（八）金融资产减值

公司对于以摊余成本计量的金融资产、以公允价值计量且其变动计入其他综合收益的债务工具投资等，以预期信用损失为基础确认损失准备。

1. 减值准备的确认方法

公司在考虑有关过去事项、当前状况以及对未来经济状况的预测等合理且有依据的信息的基础上，以发生违约的风险为权重，计算合同应收的现金流量与预期能收到的现金流量之间差额的现值的概率加权金额，确认预期信用损失。

（1）一般处理方法

每个资产负债表日，公司对于处于不同阶段的金融工具的预期信用损失分别进行计量。金融工具自初始确认后信用风险未显著增加的，处于第一阶段，公司按照未来12个月内的预期信用损失计量损失准备；金融工具自初始确认后信用风险已显著增加但尚未发生信用减值的，处于第二阶段，公司按照该工具整个存续期的预期信用损失计量损失准备；金融工具自初始确认后已经发生信用减值的，处于第三阶段，公司按照该工具整个存续期的预期信用损失计量损失准备。对于在资产负债表日具有较低信用风险的金融工具（如在具有较高信用评级的商业银行的定期存款、具有“投资级”以上外部信用评级的金融工具），公司假设其信用风险自初始确认后并未显著增加，按照未来12个月内的预期信用损失计量损失准备。

（2）简化处理方法

对于应收账款、合同资产、租赁应收款及与收入相关的应收票据，未包含重大融资成分或不考虑未超过一年的合同中的融资成分的，公司均按照整个存续期的预期信用损失计量损失准备。

对包含重大融资成分的应收款项、合同资产和《企业会计准则第21号——租赁》规范的租赁应收款，始终按照相当于整个存续期内预期信用损失的金额计量其损失准备。

2. 信用风险自初始确认后是否显著增加的判断标准

如果某项金融资产在资产负债表日确定的预计存续期内的违约概率显著高于在初始确认时确定的预计存续期内的违约概率，则表明该项金融资产的信用风险显著增加。

无论公司采用何种方式评估信用风险是否显著增加，如果合同付款逾期超过（含）30日，则通常可以推定金融资产的信用风险显著增加，除非公司以合理成本即可获得合理且有依据的信息，证明即使逾期超过30日，信用风险仍未显著增加。

除特殊情况外，公司采用未来12个月内发生的违约风险的变化作为整个存续期内发生违约风险变化的合理估计，来确定自初始确认后信用风险是否显著增加。

3. 以组合为基础评估信用风险的组合方法和确定依据

公司对于信用风险显著不同具备以下特征的应收票据、应收账款、合同资产和其他应收款单项评价信用风险。如：与对方存在争议或涉及诉讼、仲裁的应收款项；已有明显迹象表明债务人很可能无法履行还款义务的应收款项等。

当无法以合理成本评估单项金融资产预期信用损失的信息时，公司依据信用风险特征将应收款项划分为若干组合，在组合基础上计算预期信用损失，确定组合的依据如下：

组合名称	计提方法
银行承兑汇票组合、商业承兑汇票组合	对于划分为组合的应收票据，银行承兑汇票和商业承兑汇票分别参考历史信用损失经验，结合当前状况以及对未来经济状况的预测，通过违约风险敞口和整个存续期预期信用损失率，计算预期信用损失。
逾期账龄组合	对于划分为组合的应收账款，公司参考历史信用损失经验，结合当前状况以及对未来经济状况的预测，编制应收账款逾期天数与整个存续期预期信用损失率对照表，计算预期信用损失。 应收账款逾期账龄计算方法：公司应自销售款项约定的客户付款日开始计算应收账款逾期账龄，每满12个月为1年，不足1年仍按1年计算。

公司将计提或转回的损失准备计入当期损益。对于持有的以公允价值计量且其变动计入其他综合收益的债务工具，公司在将减值损失或利得计入当期损益的同时调整其他综合收益。

十一、存货

（一）存货的分类

公司存货分为在原材料、委托加工物资、在产品、库存商品（产成品）、发出商品等。

（二）发出存货的计价方法

发出材料采用加权平均法核算，发出库存商品采用加权平均法核算。

（三）存货跌价准备的确认标准和计提方法

资产负债表日，存货按照成本与可变现净值孰低计量。当其可变现净值低于成本时，提取存货跌价准备。

1. 存货可变现净值的确定依据

（1）库存商品（产成品）和用于出售的材料等直接用于出售的商品存货，在正常生产经营过程中，以该存货的估计售价减去估计的销售费用和相关税费后的金额，确定其可变现净值。

（2）需要经过加工的材料存货，在正常生产经营过程中，以所生产的产成品的估计售价减去至完工时估计将要发生的成本、估计的销售费用和相关税费后的金额，确定其可变现净值。

（3）为执行销售合同或者劳务合同而持有的存货，其可变现净值以合同价格为基础计算；公司持有存货的数量多于销售合同订购数量的，超出部分的存货的可变现净值以一般销售价格为基础计算。

（4）为生产而持有的材料等，用其生产的产成品的可变现净值高于成本的，该材料仍然按照成本计量；材料价格的下降表明产成品的可变现净值低于成本的，该材料按照可变现净值计量。

2. 存货跌价准备的计提方法

（1）单项计提

公司通常按单个存货项目的成本高于其可变现净值的差额提取存货跌价准备。

（2）按存货类别计提

对于数量繁多、单价较低的存货，公司按照存货类别计提存货跌价准备，确定存货类别的依据如下：

存货类别	分类依据	可变现净值确认方法
原材料	数量较多、单价较低	2 年以上库龄原材料全额计提存货跌价准备

（四）存货的盘存制度

公司存货盘存采用永续盘存制，并定期进行实地盘点。

（五）周转材料的摊销方法

1. 低值易耗品的摊销方法

公司领用低值易耗品采用一次转销法进行摊销。

2. 包装物的摊销方法

公司领用包装物采用一次转销法进行摊销。

十二、持有待售及终止经营

（一）持有待售

1. 持有待售的非流动资产、处置组的范围

公司主要通过出售（包括具有商业实质的非货币性资产交换）而非持续使用一项非流动资产或处置组收回其账面价值时，将该非流动资产或处置组划分为持有待售类别。

处置组，是指在一项交易中作为整体通过出售或其他方式一并处置的一组资产，以及在该交易中转让的与这些资产直接相关的负债。

2. 持有待售的非流动资产、处置组的确认条件

公司将同时满足下列条件的非流动资产或处置组划分为持有待售类别：

（1）根据类似交易中出售此类资产或处置组的惯例，在当前状况下即可立即出售；

（2）出售极可能发生，即公司已经就一项出售计划作出决议且获得确定的购买承诺，预计出售将在一年内完成。有关规定要求公司相关权力机构或者监管部门批准后方可出售的，需已经获得批准。

3. 持有待售的非流动资产、处置组的会计处理方法和列报

公司将非流动资产或处置组首次划分为持有待售类别前，按照相关会计准则规定计量非流动资产或处置组中各项资产和负债的账面价值。

公司初始计量或在资产负债表日重新计量持有待售的非流动资产或处置组时，其账面价值高于公允价值减去出售费用后的净额的，将账面价值减记至公允价值减去出售费用后的净额，减记的金额确认为资产减值损失，计入当期损益，同时计提持有待售资产减值准备。对于持有待售的处置组确认的资产减值损失金额，先抵减处置组中商誉的账面价值，再根据处置组中各项非流动资产账面价值所占比重，按比例抵减其账面价值。对于持有待售的非流动资产不计提折旧或进行摊销。

持有待售的非流动资产或持有待售的处置组中的资产与持有待售的处置组中的负债不予相互抵销，分别作为流动资产和流动负债列示。

公司因出售对子公司的投资等原因导致其丧失对子公司控制权的，无论出售后企业是否保留部分权益性投资，在拟出售的对子公司投资满足持有待售类别划分条件时，在母公司个别财务报表中将子公司投资整体划分为持有待售类别，在合并财务报表中将子公司所有资产和负债划分为持有待售类别。

（二）终止经营

1. 终止经营的认定标准

终止经营，是指公司满足下列条件之一的、能够单独区分的组成部分，且该组成部分已经处置或划分为持有待售类别：

(1) 该组成部分代表一项独立的主要业务或一个单独的主要经营地区；

(2) 该组成部分是拟对一项独立的主要业务或一个单独的主要经营地区进行处置的一项相关联计划的一部分；

(3) 该组成部分是专为转售而取得的子公司。

2. 终止经营的列报方法

公司在利润表中分别列示持续经营损益和终止经营损益。不符合终止经营定义的持有待售的非流动资产或处置组，其减值损失和转回金额及处置损益作为持续经营损益列报。终止经营的减值损失和转回金额等经营损益及处置损益作为终止经营损益列报。

十三、长期股权投资

(一) 长期股权投资初始投资成本的确定

1. 企业合并形成的长期股权投资，其初始投资成本的确认详见本附注三之六同一控制下和非同一控制下企业合并的会计处理方法。

2. 除企业合并形成的长期股权投资以外，其他方式取得的长期股权投资，按照下列规定确定其初始投资成本：

(1) 通过支付现金取得的长期股权投资，按照实际支付的购买价款作为初始投资成本。初始投资成本包括与取得长期股权投资直接相关的费用、税金及其他必要支出。

(2) 通过发行的权益性证券（权益性工具）等方式取得的长期股权投资，按照所发行权益性证券（权益性工具）公允价值作为其初始投资成本。如有确凿证据表明，取得的长期股权投资的公允价值比所发行权益性证券（权益性工具）的公允价值更加可靠的，以投资者投入的长期股权投资的公允价值为基础确定其初始投资成本。与发行权益性证券（权益性工具）直接相关费用，包括手续费、佣金等，冲减发行溢价，溢价不足冲减的，依次冲减盈余公积和未分配利润。通过发行债务性证券（债务性工具）取得的长期股权投资，比照通过发行权益性证券（权益性工具）处理。

(3) 通过债务重组方式取得的长期股权投资，公司以放弃债权的公允价值和可直接归属于该资产的税金等其他成本作为其初始投资成本。

(4) 通过非货币性资产交换方式取得的长期股权投资，在非货币性资产交换具有商业实质和换入资产或换出资产的公允价值能够可靠计量的情况下，公司以换出资产的公允价值为基础确定其初始投资成本，除非有确凿证据表明换入资产的公允价值更加可靠；不满足上述条件的，公司以换出资产的账面价值和应支付的相关税费作为换入长期股权投资的初始投资成本。

公司发生的与取得长期股权投资直接相关的费用、税金及其他必要支出，计入长期股权投资的初始投资成本。

公司无论以何种方式取得长期股权投资，实际支付的价款或对价中包含的已宣告但尚未发放的现金股利或利润，作为应收股利单独核算，不构成长期股权投资的成本。

（二）长期股权投资的后续计量及损益确认方法

1. 采用成本法核算的长期股权投资

（1）公司对被投资单位能够实施控制的长期股权投资，即对子公司投资，采用成本法核算。

（2）采用成本法核算的长期股权投资，除取得投资时实际支付的价款或对价中包含的已宣告但尚未发放的现金股利或利润外，公司不分是否属于投资前和投资后被投资单位实现的净利润，均按照应享有被投资单位宣告发放的现金股利或利润确认投资收益。

2. 采用权益法核算的长期股权投资

（1）公司对被投资单位具有共同控制的合营企业或重大影响的联营企业，采用权益法核算。

（2）采用权益法核算的长期股权投资，对于初始投资成本大于投资时应享有被投资单位可辨认净资产公允价值份额的，不调整长期股权投资的初始投资成本；初始投资成本小于投资时应享有被投资单位可辨认净资产公允价值份额的，其差额计入当期损益，同时调整长期股权投资的初始投资成本。

（3）取得长期股权投资后，公司按照应享有或应分担的被投资单位实现的净损益和其他综合收益的份额，分别确认投资损益和其他综合收益，同时调整长期股权投资的账面价值。在确认应享有或应分担被投资单位的净损益时，以取得投资时被投资单位可辨认净资产的公允价值为基础，对被投资单位账面净利润经过调整后计算确定。但是，公司对无法合理确定取得投资时被投资单位各项可辨认资产公允价值的、投资时被投资单位可辨认资产的公允价值与其账面价值之间的差额较小的或是其他原因导致无法取得被投资单位有关资料的，直接以被投资单位的账面净损益为基础计算确认投资损益。公司按照被投资单位宣告分派的现金股利或利润计算应享有的部分，相应减少长期股权投资的账面价值。公司对被投资单位除净损益、其他综合收益以及利润分配以外的所有者权益的其他变动，调整长期股权投资的账面价值并计入所有者权益。

公司在确认由联营企业及合营企业投资产生的投资收益时，对公司与联营企业及合营企业之间发生的未实现内部交易收益按照持股比例计算归属于公司的部分予以抵销，并在此基础上确认投资损益。公司与被投资单位发生的内部交易损失属于资产减值损失的，全额予以确认。公司对于纳入合并范围的子公司与其联营企业及合营企业之间发生的未实现内部交易损益，也按照上述原则进行抵销，并在此基础上确认投资损益。

在确认应分担被投资单位发生的净亏损时，按照下列顺序进行处理：首先冲减长期股权投资的账面价值；如果长期股权投资的账面价值不足以冲减的，则以其他实质上构成对被投资单

位净投资的长期权益的账面价值为限继续确认投资损失，冲减长期应收款的账面价值；经过上述处理，按照投资合同或协议约定公司仍承担额外损失义务的，按照预计承担的义务确认预计负债，计入当期投资损失。被投资单位以后期间实现盈利的，公司扣除未确认的亏损分担额后，按照与上述相反的顺序处理，减记已确认预计负债的账面金额、恢复其他实质上构成对被投资单位净投资的长期权益和长期股权投资的账面价值，同时确认投资收益。

（三）确定对被投资单位具有共同控制、重大影响的依据

1. 确定对被投资单位具有共同控制的依据

共同控制，是指按照相关约定对某项安排所共有的控制，并且该安排的相关活动必须经过分享控制权的参与方一致同意后才能决策。某项安排的相关活动通常包括商品或劳务的销售和购买、金融资产的管理、资产的购买和处置、研究开发活动以及融资活动等。合营企业，是公司仅对某项安排的净资产享有权利的合营安排。合营方享有某项安排相关资产且承担相关债务的合营安排是共同经营，而不是合营企业。

2. 确定对被投资单位具有重大影响的依据

重大影响，是指对被投资单位的财务和经营政策有参与决策的权力，但并不能够控制或者与其他方一起共同控制这些政策的制定。公司能够对被投资单位施加重大影响的，被投资单位为其联营企业。

十四、投资性房地产

（一）投资性房地产的范围

投资性房地产，是指为赚取租金或资本增值，或两者兼有而持有的、能够单独计量和出售的房地产。公司的投资性房地产包括已出租的建筑物、已出租的土地使用权、持有并准备增值后转让的土地使用权。

（二）投资性房地产的确认条件

投资性房地产同时满足下列条件的，才能予以确认：

1. 与该投资性房地产有关的经济利益很可能流入公司；
2. 该投资性房地产的成本能够可靠地计量。

（三）采用成本模式进行后续计量的投资性房地产

公司在资产负债表日采用成本模式对投资性房地产进行后续计量。

1. 采用成本模式计量的建筑物的后续计量，比照固定资产的后续计量，按月计提折旧。
2. 采用成本模式计量的土地使用权的后续计量，比照无形资产的后续计量，按月进行摊销。

十五、固定资产

（一）固定资产的确认条件

固定资产是指为生产商品、提供劳务、出租或经营管理而持有的，使用寿命超过一个会计年度的有形资产。固定资产在同时满足下列条件时予以确认：

1. 与该固定资产有关的经济利益很可能流入公司；
2. 该固定资产的成本能够可靠地计量。

（二）固定资产折旧

1. 除已提足折旧仍继续使用的固定资产以外，公司对所有固定资产计提折旧。

2. 公司固定资产从其达到预定可使用状态的次月起采用年限平均法计提折旧，并按照固定资产类别、预计使用寿命和预计净残值率计算确定折旧率和折旧额，并根据用途分别计入相关资产的成本或当期损益。

3. 固定资产类别、预计使用年限、预计净残值率和年折旧率列示如下：

固定资产类别	折旧年限（年）	净残值率（%）	年折旧率（%）
房屋建筑物	5-25	5.00	3.80-19
专用设备	5-10	5.00	9.5-19
通用设备	2-10	5.00	9.5-47.50
运输设备	4-8	5.00	11.88-23.75

已计提减值准备的固定资产在计提折旧时，公司按照该项固定资产的账面价值、预计净残值和尚可使用寿命重新计算确定折旧率和折旧额。

资产负债表日，公司复核固定资产的预计使用寿命、预计净残值率和折旧方法，如有变更，作为会计估计变更处理。

4. 符合资本化条件的固定资产装修费用，在两次装修期间与固定资产尚可使用年限两者中较短的期间内，采用年限平均法单独计提折旧。

十六、在建工程

（一）在建工程的类别

在建工程以立项项目分类核算。

（二）在建工程结转为固定资产的标准和时点

在建工程项目按照建造该项资产达到预定可使用状态前所发生的全部支出，作为固定资产的入账价值。自营工程，按照直接材料、直接人工、直接机械施工费等计量；出包工程，按照应支付的工程价款等计量。在以借款进行的工程达到预定可使用状态前发生的、符合资本化条件的借款费用，予以资本化，计入在建工程成本。

公司对于所建造的固定资产已达到预定可使用状态但尚未办理竣工决算的，自达到预定可

使用状态之日起，根据工程预算、造价或者工程实际成本等，按照估计价值确定其成本，转入固定资产，并按照公司固定资产折旧政策计提固定资产的折旧；待办理竣工决算后，再按照实际成本调整原来的暂估价值，但不调整原已计提的折旧额。

十七、借款费用

（一）借款费用的范围

公司的借款费用包括因借款而发生的借款利息、折价或者溢价的摊销、辅助费用以及因外币借款而发生的汇兑差额等。

（二）借款费用的确认原则

公司发生的借款费用，可直接归属于符合资本化条件的资产的购建或者生产的，予以资本化，计入相关资产成本；其他借款费用，在发生时根据其发生额确认为费用，计入当期损益。

符合资本化条件的资产，包括需要经过相当长时间的购建或者生产活动才能达到预定可使用或者可销售状态的固定资产、投资性房地产和存货等资产。

（三）借款费用资本化期间的确定

1. 借款费用开始资本化时点的确定

当资产支出已经发生、借款费用已经发生且为使资产达到预定可使用或者可销售状态所必要的购建或者生产活动已经开始时，借款费用开始资本化。其中，资产支出包括为购建或者生产符合资本化条件的资产而以支付现金、转移非现金资产或者承担带息债务形式发生的支出。

2. 借款费用暂停资本化时间的确定

符合资本化条件的资产在购建或者生产过程中发生非正常中断且中断时间连续超过3个月的，暂停借款费用的资本化。公司将在中断期间发生的借款费用确认为当期损益，直至资产的购建或者生产活动重新开始后借款费用继续资本化。如果中断是所购建或者生产的符合资本化条件的资产达到预定可使用或者可销售状态必要的程序，则借款费用的资本化继续进行。

3. 借款费用停止资本化时点的确定

当购建或者生产符合资本化条件的资产达到预定可使用或者可销售状态时，停止借款费用的资本化。在符合资本化条件的资产达到预定可使用或者可销售状态之后所发生的借款费用，在发生时根据其发生额确认为当期损益。

购建或者生产的符合资本化条件的资产各部分分别完工，且每部分在其他部分继续建造过程中可供使用或者可对外销售，且为使该部分资产达到预定可使用或可销售状态所必要的购建或者生产活动实质上已经完成的，停止与该部分资产相关的借款费用的资本化；购建或者生产的资产各部分分别完工，但必须等到整体完工后才可使用或者可对外销售的，在该资产整体完工时停止借款费用的资本化。

（四）借款费用资本化金额的确定

1. 借款利息资本化金额的确定

在资本化期间内，每一会计期间的利息（包括折价或溢价的摊销）资本化金额，按照下列规定确定：

（1）为购建或者生产符合资本化条件的资产而借入专门借款的，公司以专门借款当期实际发生的利息费用，减去将尚未动用的借款资金存入银行取得的利息收入或进行暂时性投资取得的投资收益后的金额确定。

（2）为购建或者生产符合资本化条件的资产而占用了一般借款的，公司根据累计资产支出超过专门借款部分的资产支出加权平均数乘以所占用一般借款的资本化率，计算确定一般借款应予资本化的利息金额。资本化率根据一般借款加权平均利率计算确定。

（3）借款存在折价或者溢价的，公司按照实际利率法确定每一会计期间应摊销的折价或者溢价金额，调整每期利息金额。

（4）在资本化期间内，每一会计期间的利息资本化金额，不能超过当期相关借款实际发生的利息金额。

2. 借款辅助费用资本化金额的确定

（1）专门借款发生的辅助费用，在所购建或者生产的符合资本化条件的资产达到预定可使用或者可销售状态之前发生的，在发生时根据其发生额予以资本化，计入符合资本化条件的资产的成本；在所购建或者生产的符合资本化条件的资产达到预定可使用或者可销售状态之后发生的，在发生时根据其发生额确认为费用，计入当期损益。

（2）一般借款发生的辅助费用，在发生时根据其发生额确认为费用，计入当期损益。

3. 汇兑差额资本化金额的确定

在资本化期间内，外币专门借款本金及利息的汇兑差额，予以资本化，计入符合资本化条件的资产的成本。

十八、无形资产

（一）无形资产的初始计量

1. 外购无形资产的初始计量

外购无形资产的成本，包括购买价款、相关税费以及直接归属于使该项资产达到预定用途所发生的其他支出。购买无形资产的价款超过正常信用条件延期支付，实质上具有融资性质的，无形资产的成本以购买价款的现值为基础确定。实际支付的价款与购买价款的现值之间的差额，除应予资本化的以外，在信用期间内计入当期损益。

2. 自行研究开发无形资产的初始计量

自行研究开发的无形资产的成本，按照自满足资本化条件后至达到预定用途前所发生的支

出总额确定，对于以前期间已经费用化的支出不再调整。

公司自行研究开发的无形资产，其研究阶段的支出，于发生时计入当期损益；其开发阶段的支出，不符合资本化条件的，于发生时计入当期损益；符合资本化条件的，确认为无形资产。如果确实无法区分研究阶段支出和开发阶段支出，则将其所发生的研发支出全部计入当期损益。

（二）无形资产的后续计量

公司在取得无形资产时分析判断其使用寿命。公司将取得的无形资产分为使用寿命有限的无形资产和使用寿命不确定的无形资产。

1. 使用寿命有限的无形资产的后续计量

公司对使用寿命有限的无形资产，自达到预定用途时起在其使用寿命内采用直线法分期摊销，不预留残值。无形资产的摊销金额通常计入当期损益；某项无形资产包含的经济利益通过所生产的产品或其他资产实现的，其摊销金额计入相关资产的成本。

无形资产类别、使用寿命、预计净残值率和年摊销率列示如下：

无形资产类别	使用寿命（年）	使用寿命的确认依据	预计净残值率（%）	年摊销率（%）
境内土地使用权	50	土地证登记的使用年限		2.00
越南土地使用权	32	土地使用权证的使用年限		3.13
软件使用权	10	预计使用年限		10.00

资产负债表日，对使用寿命有限的无形资产的使用寿命和摊销方法进行复核。

2. 使用寿命不确定的无形资产的后续计量

公司对使用寿命不确定的无形资产，在持有期间内不进行摊销。

（三）无形资产使用寿命的估计

1. 来源于合同性权利或其他法定权利的无形资产，其使用寿命按照不超过合同性权利或其他法定权利的期限确定；合同性权利或其他法定权利在到期时因续约等延续且有证据表明公司续约不需要付出大额成本的，续约期计入使用寿命。

2. 合同或法律没有规定使用寿命的，公司综合各方面的情况，通过聘请相关专家进行论证或者与同行业的情况进行比较以及参考公司的历史经验等方法来确定无形资产能为公司带来经济利益的期限。

3. 按照上述方法仍无法合理确定无形资产为公司带来经济利益期限的，该项无形资产作为使用寿命不确定的无形资产。

（四）划分公司内部研究开发项目的研究阶段与开发阶段的具体标准

1. 研发支出的归集范围

通常包括研发人员工资费用、直接投入费用、折旧费用与长期待摊费用、设计费用、测试认证费用、无形资产摊销费用、其他费用等，包括费用化的研发费用和资本化的开发支出。

2. 划分研究阶段和开发阶段的具体标准

根据公司的业务模式和研发项目特点，公司将研究开发项目区分为研究阶段与开发阶段。

(1) 研究阶段

研究阶段是指为获取并理解新的科学或技术知识等而进行的独创性的有计划调查、研究活动的阶段。内部研究开发项目研究阶段的支出，在发生时计入当期损益。

(2) 开发阶段

开发阶段是指在进行商业性生产或使用前，将研究成果或其他知识应用于某项计划或设计，以生产出新的或具有实质性改进的材料、装置、产品等活动的阶段。

(五) 开发阶段支出符合资本化的具体条件

内部研究开发项目开发阶段的支出，同时满足下列条件时确认为无形资产：

1. 完成该无形资产以使其能够使用或出售在技术上具有可行性；
2. 具有完成该无形资产并使用或出售的意图；
3. 无形资产产生经济利益的方式，包括能够证明运用该无形资产生产的产品存在市场或无形资产自身存在市场，无形资产将在内部使用的，能够证明其有用性；
4. 有足够的技术、财务资源和其他资源支持，以完成该无形资产的开发，并有能力使用或出售该无形资产；
5. 归属于该无形资产开发阶段的支出能够可靠地计量。

十九、长期资产减值

长期股权投资、采用成本模式计量的投资性房地产、固定资产、在建工程、使用权资产、使用寿命有限的无形资产等长期资产，于资产负债表日存在减值迹象的，进行减值测试。减值测试结果表明资产的可收回金额低于其账面价值的，按其差额计提减值准备并计入减值损失。可收回金额为资产的公允价值减去处置费用后的净额与资产预计未来现金流量的现值两者之间的较高者。资产减值准备按单项资产为基础计算并确认，如果难以对单项资产的可收回金额进行估计的，以该资产所属的资产组确定资产组的可收回金额。资产组是能够独立产生现金流入的最小资产组合。

公司对商誉和使用寿命不确定的无形资产，无论是否存在减值迹象，至少在每年年度终了进行减值测试。

公司进行资产减值测试时，对于因企业合并形成的商誉的账面价值，自购买日起按照合理的方法分摊至相关的资产组；难以分摊至相关的资产组的，将其分摊至相关的资产组组合。在

将商誉的账面价值分摊至相关的资产组或者资产组组合时，按照各资产组或者资产组组合的公允价值占相关资产组或者资产组组合公允价值总额的比例进行分摊。公允价值难以可靠计量的，按照各资产组或者资产组组合的账面价值占相关资产组或者资产组组合账面价值总额的比例进行分摊。在对包含商誉的相关资产组或者资产组组合进行减值测试时，如与商誉相关的资产组或者资产组组合存在减值迹象的，先对不包含商誉的资产组或者资产组组合进行减值测试，计算可收回金额，并与相关账面价值相比较，确认相应的减值损失；再对包含商誉的资产组或者资产组组合进行减值测试，比较这些相关资产组或者资产组组合的账面价值（包括所分摊的商誉的账面价值部分）与其可收回金额，如相关资产组或者资产组组合的可收回金额低于其账面价值的，确认商誉的减值损失。

上述资产减值损失一经确认，在以后会计期间不予转回。

二十、长期待摊费用

（一）长期待摊费用的范围

长期待摊费用是指公司已经发生但应由本期和以后各期负担的分摊期限在 1 年以上（不含 1 年）的各项费用，包括以经营租赁方式租入的固定资产发生的改良支出等。

（二）长期待摊费用的初始计量

长期待摊费用按照实际发生的支出进行初始计量。

（三）长期待摊费用的摊销

长期待摊费用按照受益期限采用直线法分期摊销。

二十一、合同负债

合同负债，是指公司已收或应收客户对价而应向客户转让商品的义务。如果公司在向客户转让商品之前，客户已经支付了合同对价或公司已经取得了无条件收款权，公司在客户实际支付款项和到期应支付款项孰早时点，将该已收或应收款项列示为合同负债。同一合同下的合同资产和合同负债以净额列示，不同合同下的合同资产和合同负债不予抵销。

二十二、职工薪酬

职工薪酬包括短期薪酬、离职后福利、辞退福利和其他长期职工福利。

（一）短期薪酬

短期薪酬，是指企业预期在职工提供相关服务的年度报告期间结束后十二个月内将全部予以支付的职工薪酬，因解除与职工的劳动关系给予的补偿除外。

短期薪酬具体包括：职工工资、奖金、津贴和补贴，职工福利费，医疗保险费、工伤保险费和生育保险费等社会保险费，住房公积金，工会经费和职工教育经费，短期带薪缺勤，短期利润分享计划，非货币性福利以及其他短期薪酬。

公司在职工为其提供服务的会计期间，将实际发生的短期薪酬确认为负债，并计入当期损

益或相关资产成本。

（二）离职后福利——设定提存计划

公司参与的设定提存计划是按照有关规定为职工缴纳的基本养老保险费、失业保险费、企业年金缴费等。公司根据在资产负债表日为换取职工在会计期间提供的服务而应缴存的金额，确认为职工薪酬负债，并计入当期损益或相关资产成本。

（三）辞退福利

辞退福利，是指公司在职工劳动合同到期之前解除与职工的劳动关系，或者为鼓励职工自愿接受裁减而给予职工的补偿。在下列两者孰早日确认辞退福利产生的职工薪酬负债，并计入当期损益：

1. 企业不能单方面撤回因解除劳动关系计划或裁减建议所提供的辞退福利时。
2. 企业确认与涉及支付辞退福利的重组相关的成本或费用时。

（四）其他长期职工福利

其他长期职工福利，是指除短期薪酬、离职后福利和辞退福利以外的其他所有职工福利。在报告期末，公司将其他长期职工福利产生的职工薪酬成本确认为下列组成部分：

1. 服务成本。
2. 其他长期职工福利净负债或净资产的利息净额。
3. 重新计量其他长期职工福利净负债或净资产所产生的变动。

为简化相关会计处理，上述项目的总净额计入当期损益或相关资产成本。

二十三、预计负债

（一）预计负债的确认原则

当与对外担保、未决诉讼或仲裁、产品质量保证、亏损合同、重组等或有事项相关的义务同时符合以下三个条件时，确认为预计负债：

1. 该义务是公司承担的现时义务；
2. 该项义务的履行很可能导致经济利益流出公司；
3. 该义务的金额能够可靠地计量。

（二）预计负债的计量方法

预计负债的金额按照该或有事项所需支出的最佳估计数计量。

1. 所需支出存在一个连续范围且该范围内各种结果发生的可能性相同的，最佳估计数按照该范围内的中间值确定。

2. 在其他情况下，最佳估计数分别下列情况处理：

(1) 或有事项涉及单个项目的，按照最可能发生金额确定。

(2) 或有事项涉及多个项目的，按照各种可能结果及相关概率计算确定。

二十四、股份支付

股份支付分为以权益结算的股份支付和以现金结算的股份支付。

(一) 授予日的会计处理

除了立即可行权的股份支付外，无论权益结算的股份支付还是现金结算的股份支付，公司在授予日均不做会计处理。

(二) 等待期内每个资产负债表日的会计处理

在等待期内的每个资产负债表日，公司将取得职工或其他方提供的服务计入成本费用，同时确认所有者权益或负债。

对于附有市场条件的股份支付，只要职工满足了其他所有非市场条件，就确认已取得的服务。业绩条件为非市场条件的，等待期限确定后，后续信息表明需要调整对可行权情况的估计的，则对前期估计进行修改。

对于权益结算的涉及职工的股份支付，按照授予日权益工具的公允价值计入成本费用和资本公积(其他资本公积)，不确认其后续公允价值变动；对于现金结算的涉及职工的股份支付，按照每个资产负债表日权益工具的公允价值重新计量，确定成本费用和应付职工薪酬。

在等待期内每个资产负债表日，公司根据最新取得的可行权职工人数变动等后续信息做出最佳估计，修正预计可行权的权益工具数量。

根据上述权益工具的公允价值和预计可行权的权益工具数量，计算截至当期累计应确认的成本费用金额，再减去前期累计已确认金额，作为当期应确认的成本费用金额。

(三) 可行权日之后的会计处理

1. 对于权益结算的股份支付，在可行权日之后不再对已确认的成本费用和所有者权益总额进行调整。公司在行权日根据行权情况，确认股本和股本溢价，同时结转等待期内确认的资本公积(其他资本公积)。

2. 对于现金结算的股份支付，企业在可行权日之后不再确认成本费用，负债(应付职工薪酬)公允价值的变动计入当期损益(公允价值变动损益)。

(四) 回购股份进行职工期权激励的会计处理

公司以回购股份形式奖励公司职工的，在回购股份时，按照回购股份的全部支出作为库存股处理，同时进行备查登记。在等待期内每个资产负债表日，按照权益工具在授予日的公允价值，将取得的职工服务计入成本费用，同时增加资本公积(其他资本公积)。在职工行权购买公司股份收到价款时，转销交付职工的库存股成本和等待期内资本公积(其他资本公积)累计金

额，同时，按照其差额调整资本公积（股本溢价）。

二十五、收入

（一）收入确认原则和计量方法

1. 收入的确认

公司在履行了合同中的履约义务，即在客户取得相关商品控制权时确认收入。合同开始日，公司对合同进行评估，识别该合同所包含的各单项履约义务，并确定各单项履约义务是在某一时段内履行，还是在某一时点履行，然后，在履行了各单项履约义务时分别确认收入。

2. 收入的计量

合同包含两项或多项履约义务的，公司在合同开始日，按照各单项履约义务所承诺商品或服务的单独售价的相对比例，将交易价格分摊至各单项履约义务，按照分摊至各单项履约义务的交易价格计量收入。在确定交易价格时，公司将考虑可变对价、合同中存在的重大融资成分、非现金对价以及应付客户对价等因素的影响，并假定将按照现有合同的约定向客户转移商品，且该合同不会被取消、续约或变更。

（二）具体的收入确认政策

公司营业收入主要包括销售商品收入，属于某一时点履行履约义务，其确认原则如下：

对于在某一时点履行的履约义务，本公司在客户取得相关商品或服务控制权时点确认收入。在判断客户是否已取得商品或服务控制权时，本公司考虑下列迹象：

1. 本公司就该商品或服务享有现时收款权利，即客户就该商品或服务负有现时付款义务。

2. 本公司已将该商品的法定所有权转移给客户，即客户已拥有该商品的法定所有权。

3. 本公司已将该商品实物转移给客户，即客户已实物占有该商品。

4. 本公司已将该商品所有权上的主要风险和报酬转移给客户，即客户已取得该商品所有权上的主要风险和报酬。

5. 客户已接受该商品或服务。

6. 其他表明客户已取得商品控制权的迹象。

合同中包含两项或多项履约义务的，公司在合同开始日，按照各单项履约义务所承诺商品的单独售价的相对比例，将交易价格分摊至各单项履约义务，按照分摊至各单项履约义务的交易价格计量收入。交易价格，是公司因向客户转让商品而预期有权收取的对价金额。公司代第三方收取的款项以及公司预期将退还给客户的款项，作为负债进行会计处理，不计入交易价格。合同中存在可变对价的，公司按照期望值或最可能发生金额确定可变对价的最佳估计数，但包含可变对价的交易价格，不超过在相关不确定性消除时累计已确认收入极可能不会发生重大转回的金额。合同中存在重大融资成分的，公司按照假定客户在取得商品控制权时即以现金支付的应付金额确定交易价格。该交易价格与合同对价之间的差额，在合同期间内采用实际利率法

摊销。

公司收入确认的具体方法：

境外销售：以商品最终向第三方客户报关的提单日期为收入确认时点；境内销售：以商品提货发出时为收入的确认时点。

二十六、合同成本

合同成本分为合同履约成本与合同取得成本。

公司为履行合同而发生的成本，在满足下列条件时作为合同履约成本确认为一项资产：

1. 该成本与一份当前或预期取得的合同直接相关。
2. 该成本增加了公司未来用于履行履约义务的资源。
3. 该成本预期能够收回。

公司为取得合同发生的增量成本预期能够收回的，作为合同取得成本确认为一项资产。

与合同成本有关的资产采用与该资产相关的商品或服务收入确认相同的基础进行摊销；但是对于合同取得成本摊销期限未超过一年的，公司将其在发生时计入当期损益。

与合同成本有关的资产，其账面价值高于下列两项的差额的，公司将对于超出部分计提减值准备，并确认为资产减值损失：

1. 因转让与该资产相关的商品或服务预期能够取得的剩余对价；
2. 为转让该相关商品或服务估计将要发生的成本。

上述资产减值准备后续发生转回的，转回后的资产账面价值不超过假定不计提减值准备情况下该资产在转回日的账面价值。

二十七、政府补助

（一）政府补助的类型

政府补助，是指公司从政府无偿取得的货币性资产或非货币性资产，包括与资产相关的政府补助和与收益相关的政府补助。

与资产相关的政府补助，是指企业取得的、用于购建或以其他方式形成长期资产的政府补助。

与收益相关的政府补助，是指除与资产相关的政府补助之外的政府补助。

（二）政府补助的确认原则和确认时点

政府补助的确认原则：

1. 公司能够满足政府补助所附条件；
2. 公司能够收到政府补助。

政府补助同时满足上述条件时才能予以确认。

（三）政府补助的计量

1. 政府补助为货币性资产的，公司按照收到或应收的金额计量。

2. 政府补助为非货币性资产的，公司按照公允价值计量；公允价值不能可靠取得的，按照名义金额计量（名义金额为人民币1元）。

（四）政府补助的会计处理方法

1. 与资产相关的政府补助，在取得时冲减相关资产的账面价值或确认为递延收益。确认为递延收益的，在相关资产使用寿命内按照合理、系统的方法分期计入损益。按照名义金额计量的政府补助，直接计入当期损益。

2. 与收益相关的政府补助，分别下列情况处理：

（1）用于补偿公司以后期间的相关成本费用或损失的，在取得时确认为递延收益，并在确认相关成本费用或损失的期间，计入当期损益或冲减相关成本。

（2）用于补偿公司已发生的相关成本费用或损失的，在取得时直接计入当期损益或冲减相关成本。

3. 对于同时包含与资产相关部分和与收益相关部分的政府补助，可以区分的，则分不同部分分别进行会计处理；难以区分的，则整体归类为与收益相关的政府补助。

4. 与公司日常经营相关的政府补助，按照经济业务实质，计入其他收益或冲减相关成本费用。与企业日常活动无关的政府补助，计入营业外收支。财政将贴息资金直接拨付给公司的，公司将对应的贴息冲减相关借款费用。

5. 已确认的政府补助需要退回的，分别下列情况处理：

（1）初始确认时冲减相关资产账面价值的，调整资产账面价值。

（2）存在相关递延收益的，冲减相关递延收益账面金额，超出部分计入当期损益。

（3）属于其他情况的，直接计入当期损益。

二十八、递延所得税

公司采用资产负债表债务法核算所得税。

（一）递延所得税资产或递延所得税负债的确认

1. 公司在取得资产、负债时确定其计税基础。公司于资产负债表日，分析比较资产、负债的账面价值与其计税基础，资产、负债的账面价值与其计税基础存在暂时性差异的，在有关暂时性差异发生当期且符合确认条件的情况下，公司对应纳税暂时性差异或可抵扣暂时性差异分别确认递延所得税负债或递延所得税资产。

2. 递延所得税资产的确认依据

(1) 公司以未来期间很可能取得用以抵扣可抵扣暂时性差异的应纳税所得额为限，确认由可抵扣暂时性差异产生的递延所得税资产。在确定未来期间很可能取得的应纳税所得额时，包括未来期间正常生产经营活动实现的应纳税所得额，以及在可抵扣暂时性差异转回期间因应纳税暂时性差异的转回而增加的应纳税所得额。

(2) 对于能够结转以后年度的可抵扣亏损和税款抵减，公司以很可能获得用来抵扣可抵扣亏损和税款抵减的未来应纳税所得额为限，确认相应的递延所得税资产。

(3) 资产负债表日，公司对递延所得税资产的账面价值进行复核。如果未来期间很可能无法获得足够的应纳税所得额用以抵扣递延所得税资产的利益，则减记递延所得税资产的账面价值；在很可能获得足够的应纳税所得额时，减记的金额予以转回。

3. 递延所得税负债的确认依据

公司将当期和以前期间应交未交的应纳税暂时性差异确认为递延所得税负债。但不包括商誉、非企业合并形成的交易且该交易发生时既不影响会计利润也不影响应纳税所得额所形成的暂时性差异。

(二) 递延所得税资产或递延所得税负债的计量

1. 资产负债表日，对于递延所得税资产和递延所得税负债，公司根据税法规定按照预期收回该资产或清偿该负债期间的适用税率计量。

2. 适用税率发生变化的，公司对已确认的递延所得税资产和递延所得税负债进行重新计量，除直接在所有者权益中确认的交易或者事项产生的递延所得税资产和递延所得税负债以外，将其影响数计入税率变化当期的所得税费用。

3. 公司在计量递延所得税资产和递延所得税负债时，采用与收回资产或清偿债务的预期方式相一致的税率和计税基础。

4. 公司对递延所得税资产和递延所得税负债不进行折现。

二十九、租赁

(一) 出租人对租赁的分类标准和会计处理方法

1. 租赁分类标准

公司作为出租人的，在租赁开始日将租赁分为融资租赁和经营租赁。

融资租赁，是指实质上转移了与租赁资产所有权有关的几乎全部风险和报酬的租赁。其所有权最终可能转移，也可能不转移。

经营租赁，是指除融资租赁以外的其他租赁。

2. 会计处理方法

（1）融资租赁

在租赁期开始日，公司按照租赁投资净额（未担保余值和租赁期开始日尚未收到的租赁收款额按照租赁内含利率折现的现值之和）确认应收融资租赁款，并终止确认融资租赁资产。在租赁期的各期间，公司按照固定的周期性利率计算并确认利息收入。公司取得的未纳入租赁投资净额计量的可变租赁付款额，如与资产的未来绩效或使用情况挂钩，在实际发生时计入当期损益。

融资租赁发生变更且同时符合下列条件的，公司将该变更作为一项单独租赁进行会计处理：①该变更通过增加一项或多项租赁资产的使用权而扩大了租赁范围；②增加的对价与租赁范围扩大部分的单独价格按该合同情况调整后的金额相当。

（2）经营租赁

公司按资产的性质将用作经营租赁的资产包括在资产负债表的相关项目内。公司将发生的与经营租赁有关的初始直接费用资本化至租赁标的资产的成本，在租赁期内按照与租金收入相同的确认基础分期计入当期损益。在租赁期内各个期间，公司采用直线法将经营租赁的租赁收款额确认为租金收入。对于经营租赁资产中的固定资产，公司采用类似资产的折旧政策计提折旧；对于其他经营租赁资产，采用系统合理的方法进行摊销。公司取得的与经营租赁有关的未计入租赁收款额的可变租赁付款额，在实际发生时计入当期损益。

经营租赁发生变更的，公司自变更生效日开始，将其作为一项新的租赁进行会计处理，与变更前租赁有关的预收或应收租赁收款额视为新租赁的收款额。

（二）承租人对租赁的会计处理方法

在租赁期开始日，公司对除短期租赁和低价值资产租赁以外的租赁确认使用权资产和租赁负债，并在租赁期内分别确认折旧费用和利息费用。

1. 使用权资产的会计处理方法

使用权资产，是指公司作为承租人可在租赁期内使用租赁资产的权利。

（1）初始计量

在租赁期开始日，公司按照成本对使用权资产进行初始计量。该成本包括下列四项：①租赁负债的初始计量金额；②在租赁期开始日或之前支付的租赁付款额，存在租赁激励的，扣除已享受的租赁激励相关金额；③发生的初始直接费用，即为达成租赁所发生的增量成本；④为拆卸及移除租赁资产、复原租赁资产所在场地或将租赁资产恢复至租赁条款约定状态预计将发生的成本，属于为生产存货而发生的除外。

（2）后续计量

在租赁期开始日后，公司采用成本模式对使用权资产进行后续计量，即以成本减累计折旧及累计减值损失计量使用权资产。公司按照租赁准则有关规定重新计量租赁负债的，相应调整使用权资产的账面价值。

自租赁期开始日起，公司对使用权资产计提折旧。使用权资产自租赁期开始的次月计提折旧。计提的折旧金额根据使用权资产的用途，计入相关资产的成本或者当期损益。公司在确定使用权资产的折旧方法时，根据与使用权资产有关的经济利益的预期消耗方式，采用直线法对使用权资产计提折旧。如果使用权资产发生减值，公司按照扣除减值损失之后的使用权资产的账面价值，进行后续折旧。使用权资产类别、使用年限、年折旧率列示如下：

使用权资产类别	折旧年限（月）	月折旧率（%）
房屋建筑物	24-72	1.39 -4.17
专用设备	24-36	2.78 -4.17

2. 租赁负债的会计处理方法

（1）初始计量

公司按照租赁期开始日尚未支付的租赁付款额的现值对租赁负债进行初始计量。

租赁付款额，是指公司向出租人支付的与在租赁期内使用租赁资产的权利相关的款项，包括：①固定付款额及实质固定付款额，存在租赁激励的，扣除租赁激励相关金额；②取决于指数或比率的可变租赁付款额，该款项在初始计量时根据租赁期开始日的指数或比率确定；③公司合理确定将行使购买选择权时，购买选择权的行权价格；④租赁期反映出公司将行使终止租赁选择权时，行使终止租赁选择权需支付的款项；⑤根据公司提供的担保余值预计应支付的款项。

计算租赁付款额的现值时，公司采用租赁内含利率作为折现率。因无法确定租赁内含利率的，采用增量借款利率作为折现率。该增量借款利率，是指公司在类似经济环境下为获得与使用权资产价值接近的资产，在类似期间以类似抵押条件借入资金须支付的利率。公司以银行贷款利率为基础，考虑相关因素进行调整而得出该增量借款利率。

（2）后续计量

在租赁期开始日后，公司按以下原则对租赁负债进行后续计量：①确认租赁负债的利息时，增加租赁负债的账面金额；②支付租赁付款额时，减少租赁负债的账面金额；③因重估或租赁变更等原因导致租赁付款额发生变动时，重新计量租赁负债的账面价值。

在租赁期开始日后，发生下列情形时，公司按照变动后的租赁付款额的现值重新计量租赁负债的账面价值，并相应调整使用权资产的账面价值。使用权资产的账面价值已调减至零，但租赁负债仍需进一步调减的，公司将剩余金额计入当期损益。

- ①实质固定付款额发生变动；
- ②担保余值预计的应付金额发生变动；
- ③用于确定租赁付款额的指数或比率发生变动；
- ④购买选择权、续租选择权或终止租赁选择权的评估结果或实际行使情况发生变化。

在租赁期内各期间的利息费用，计入当期损益，但应当资本化的除外。

3. 短期租赁和低价值资产租赁的判断依据和会计处理方法

短期租赁，是指在租赁期开始日，租赁期不超过 12 个月的租赁。包含购买选择权的租赁不属于短期租赁。

低价值资产租赁，是指单项租赁资产为全新资产时价值较低的租赁。转租或预期转租租赁资产的，原租赁不属于低价值资产租赁。

公司对于短期租赁和低价值资产租赁进行简化处理，将短期租赁和低价值资产租赁的租赁付款额在租赁期内各个期间采用直线法或其他系统合理的方法计入相关资产成本或当期损益，不确认使用权资产和租赁负债。

三十、重要会计政策和会计估计的变更

（一）重要会计政策变更

公司在本报告期内重要会计政策没有发生变更。

（二）重要会计估计变更

公司在本报告期内重要会计估计没有发生变更。

附注四、税项

一、主要税种和税率

税种	计税依据	税率
增值税	销项税额－可抵扣进项税额	13%（销项税额）
城市维护建设税	缴纳的流转税额	7%
教育费附加	缴纳的流转税额	3%
地方教育费附加	缴纳的流转税额	2%
企业所得税	应纳税所得额	15%、16.5%、8.25%、24%、20%、25%

存在执行不同企业所得税税率纳税主体的，税率情况如下：

纳税主体名称	所得税税率
江苏恒太照明股份有限公司	按应纳税所得额比例计缴 15%
江苏恒太照明（香港）有限公司	按应纳税所得额的 16.5%、8.25%分阶计缴。
Evertie Lighting (M) Sdn. Bhd.	按应纳税所得额比例计缴 24%
Evertie Lighting (Viet Nam) Co., Ltd	按应纳税所得额比例计缴 20%
江苏安明产业投资管理有限公司	按应纳税所得额比例计缴 25%

二、税收优惠及批文

公司于2017年11月17日取得江苏省科学技术厅、江苏省财政厅、江苏省国家税务局、江苏

省地方税务局的高新技术企业认证。2023年11月6日继续认定取得江苏省科学技术厅、江苏省财政厅、国家税务总局江苏省税务局的高新技术企业证书。证书编号：GR202332007531。根据《中华人民共和国企业所得税法》的相关规定，国家需要重点扶持的高新技术企业减按15%的税率征收企业所得税。2023年至2026年享受国家关于高新技术企业的相关优惠政策，企业所得税税率按15%征收。适用公司江苏恒太照明股份有限公司。

根据《财政部税务总局关于进一步完善研发费用税前加计扣除政策的公告》(2023年第7号)规定，企业开展研发活动中实际发生的研发费用，未形成无形资产计入当期损益的，在按规定据实扣除的基础上，自2023年1月1日起，再按照实际发生额的100%在税前加计扣除；形成无形资产的，自2023年1月1日起，按照无形资产成本的200%在税前摊销。公司自2021年起按照实际发生额的100%在税前加计扣除。

根据财政部、国家税务总局财税[2012]39号文，本公司出口货物按照海关规定的出口商品代码及对应的退税率享受“免、抵、退”税收政策。

根据越南当地企业所得税规定，对于生产、经营活动，公司有义务在课税基础上按照适用税率缴纳企业所得税（2025年度的普通税率为20%）。公司从获利年度起开始获免2年（自2024年至2025年期间）企业所得税，且在后续4年（自2026年至2029年期间）享受税务减半（50%）。对于不得享受税收优惠的其他所得，公司有义务按照普通税率缴纳企业所得税（2025年度的普通税率为20%）。

附注五、合并财务报表主要项目注释（除另有说明外，货币单位均为人民币元）

1. 货币资金

项目	期末余额	期初余额
库存现金	27,416.07	8,246.35
银行存款	184,399,759.67	175,520,923.47
其他货币资金	6,278,638.20	11,916,176.62
合计	190,705,813.94	187,445,346.44
其中：存放在境外的款项总额	45,413,660.34	39,320,785.40

注：期末其他货币资金中银行承兑汇票保证金 6,209,193.12 元，证券户投资款 69,445.08 元。

2. 交易性金融资产

项目	期末余额	期初余额
以公允价值计量且其变动计入当期损益的金融资产		
其中：银行理财产品	46,380,108.39	1,323,875.13
结构性存款	100,074,082.19	
国债逆回购	30,003,584.53	
合计	176,457,775.11	1,323,875.13

3. 应收账款

(1) 按账龄披露

账龄	期末余额	期初余额
1 年以内	175,874,953.54	265,203,928.24
1~2 年	1,452,785.63	657,315.08
2~3 年	638,986.42	
3~4 年		
4~5 年		
5 年以上		
账面余额合计	177,966,725.59	265,861,243.32
减：坏账准备	14,132,286.37	16,262,495.54
净额	163,834,439.22	249,598,747.78

(2) 按坏账计提方法分类披露

类别	期末余额				账面价值
	账面余额		坏账准备		
	金额	比例 (%)	金额	计提比例 (%)	
按单项计提坏账准备的应收账款	2,093,739.20	1.18	2,093,739.20	100.00	
其中：单项金额重大并单独计提坏账准备的应收账款	1,428,646.03	100.00	1,428,646.03	100.00	
按组合计提坏账准备的应收账款	175,872,986.39	98.82	12,038,547.17	6.85	175,872,986.39
其中：逾期账龄组合	175,872,986.39	98.82	12,038,547.17	6.85	175,872,986.39
合计	177,966,725.59	100.00	14,132,286.37	7.94	163,834,439.22

(续表)

类别	期初余额				账面价值
	账面余额		坏账准备		
	金额	比例 (%)	金额	计提比例 (%)	
单项计提坏账准备的应收账款					
其中：单项金额重大并单独计提坏账准备的应收账款					
按组合计提坏账准备的应收账款	265,861,243.32	100.00	16,262,495.54	6.12	249,598,747.78
其中：逾期账龄组合	265,861,243.32	100.00	16,262,495.54	6.12	249,598,747.78
合计	265,861,243.32	100.00	16,262,495.54	6.12	249,598,747.78

按单项计提坏账准备:

应收账款 (按单位)	期末余额			
	账面余额	坏账准备	计提比例 (%)	计提理由
ERAN FIANANCIAL SERVICES LLC	665,093.17	665,093.17	100.00	仲裁
ESL Vision	1,428,646.03	1,428,646.03	100.00	预计无法收回
合计	2,093,739.20	2,093,739.20		/

按组合计提坏账准备:

名称	期末余额		
	账面余额	坏账准备	计提比例 (%)
逾期账龄组合	175,872,986.39	12,038,547.17	6.85
合计	175,872,986.39	12,038,547.17	6.85

组合中, 按风险组合计提坏账准备的应收账款

逾期账龄	期末余额			期初余额		
	账面余额	坏账准备	计提比例 (%)	账面余额	坏账准备	计提比例 (%)
未逾期	155,533,507.73	7,776,675.37	5.00	232,174,540.40	11,608,726.97	5.00
逾期 1 个月以内	12,507,881.10	750,472.87	6.00	25,732,636.51	1,543,958.20	6.00
逾期 1-2 个月	4,645,374.87	325,176.24	7.00	5,208,877.47	364,621.43	7.00
逾期 2 个月以上	3,186,222.69	3,186,222.69	100.00	2,745,188.94	2,745,188.94	100.00
合计	175,872,986.39	12,038,547.17	6.85	265,861,243.32	16,262,495.54	6.12

(3) 坏账准备的情况

类别	期初余额	本期变动额				期末余额
		计提	收回或转回	转销或核销	其他变动	
单项计提					2,093,739.20	2,093,739.20
逾期账龄组合	16,262,495.54		2,061,307.58		-2,162,640.79	12,038,547.17
合计	16,262,495.54		2,061,307.58		-68,901.59	14,132,286.37

(4) 本期无实际核销的应收账款情况。

(5) 按欠款方归集的期末余额前五名的应收账款和合同资产情况

单位名称	应收账款期末余额	合同资产期末余额	应收账款和合同资产期末余额	占应收账款和合同资产期末余额合计数的比例	应收账款和合同资产坏账准备期末余额
------	----------	----------	---------------	----------------------	-------------------

公司 A	18,901,382.17		18,901,382.17	10.62	2,693,091.52
公司 C	18,380,097.71		18,380,097.71	10.33	919,006.30
公司 E	17,256,179.64		17,256,179.64	9.70	968,617.60
公司 B	14,687,275.15		14,687,275.15	8.25	734,363.76
公司 F	11,286,854.17		11,286,854.17	6.34	603,735.69
合计	80,511,788.84		80,511,788.84	45.24	5,918,814.87

4. 预付款项

(1) 预付款项按账龄列示

账龄	期末余额		期初余额	
	金额	比例(%)	金额	比例(%)
1 年以内	290,481.35	100.00	258,591.94	90.15
1~2 年			28,250.00	9.85
合计	290,481.35	100.00	286,841.94	100

(2) 本报告期末无账龄超过1年的重要预付款项。

(3) 按预付对象归集的期末余额前五名的预付款情况

单位名称	期末余额	占预付款项期末余额合计数的比例(%)
南通大众燃气有限公司	120,000.00	41.31
上海安美特铝业有限公司	61,875.00	21.3
中国石化销售股份有限公司江苏石油分公司	50,571.99	17.41
国网江苏省电力有限公司南通供电公司	27,058.87	9.32
上海朗骏智能科技股份有限公司	22,166.12	7.63
合计	281,671.98	96.97

5. 其他应收款

项目	期末余额	期初余额
应收利息		
应收股利		
其他应收款	5,104,759.70	13,402,215.15

合计	5,104,759.70	13,402,215.15
----	--------------	---------------

(1) 其他应收款

①按账龄披露

账龄	期末余额	期初余额
1 年以内	5,105,952.12	13,412,312.78
1~2 年	10,700.00	
2~3 年		8,400.00
3~4 年	4,000.00	2,000.00
4~5 年	2,000.00	
5 年以上	3,000.00	9,000.00
合计	5,125,652.12	13,431,712.78
减：坏账准备	20,892.42	29,497.63
净额	5,104,759.70	13,402,215.15

②按款项性质分类情况

款项性质	期末账面余额	期初账面余额
保证金押金及其他	165,770.11	257,913.96
应收出口退税款	4,959,882.01	13,173,798.82
合计	5,125,652.12	13,431,712.78
减：坏账准备	20,892.42	29,497.63
净额	5,104,759.70	13,402,215.15

③按预期信用损失一般模型计提坏账准备：

坏账准备	第一阶段	第二阶段	第三阶段	合计
	未来 12 个月预期信用损失	整个存续期预期信用损失（未发生信用减值）	整个存续期预期信用损失（已发生信用减值）	
期初余额		29,497.63		29,497.63
期初余额在本期				
——转入第二阶段				
——转入第三阶段				
——转回第二阶段				
——转回第一阶段				
本期计提				
本期转回		8,605.21		8,605.21
本期核销				

其他变动			
期末余额		20,892.42	20,892.42

④本期计提、收回或转回的坏账准备情况

本期计提坏账准备情况

类别	期初余额	本期变动额				期末余额
		计提	收回或转回	转销或核销	其他变动	
坏账准备	29,497.63		8,605.21			20,892.42
合计	29,497.63		8,605.21			20,892.42

⑤本报告期无实际核销的其他应收款情况。

⑥按欠款方归集的期末余额前五名的其他应收款情况

单位名称	款项性质	期末余额	账龄	占其他应收款期末余额合计数的比例(%)	坏账准备
出口退税	出口退税	4,959,882.01	1年以内	96.77	
嘉兴君道物流有限公司	保证金	79,377.92	1年以内	1.55	6,342.30
上海伟夏企业管理有限公司	押金	37,456.00	1年以内	0.73	6,312.47
宿海玲	借款	24,647.51	1年以内	0.48	2,397.00
常州杭叉租赁有限公司	保证金	10,700.00	1-2年	0.21	1,390.26
合计		5,112,063.44		99.74	16,442.03

⑦本报告期末无涉及政府补助的其他应收款。

⑧本报告期末无因金融资产转移而终止确认的其他应收款。

⑨本报告期末无转移其他应收款且继续涉入形成的资产、负债的金额。

6. 存货

(1) 存货分类

项目	期末余额			期初余额		
	账面余额	减值准备	账面价值	账面余额	减值准备	账面价值
原材料	51,078,639.38	8,348,397.82	42,730,241.56	96,700,296.62	10,534,140.53	86,166,156.09
在产品	3,898,676.49		3,898,676.49	5,065,765.02		5,065,765.02
库存商品	26,227,546.71	1,371,362.14	24,856,184.57	35,375,761.17	484,218.20	34,891,542.97
发出商品	3,006,580.87		3,006,580.87	14,583,160.02		14,583,160.02
委托加工物资	1,879,587.44		1,879,587.44	962,416.75	14,871.66	947,545.09
合同履约成本	79,704.13		79,704.13	318,873.42		318,873.42

半成品	5,922,841.55	1,141,515.84	4,781,325.71	9,386,837.83	866,368.23	8,520,469.60
合计	92,093,576.57	10,861,275.80	81,232,300.77	162,393,110.83	11,899,598.62	150,493,512.21

(2) 存货跌价准备和合同履约成本减值准备

项目	期初余额	本期增加		本期减少		期末余额
		计提	其他	转回或转销	其他	
原材料	10,534,140.53	1,029,973.82		3,215,119.27	597.26	8,348,397.82
在产品						
库存商品	484,218.20	889,590.05			2,446.11	1,371,362.14
发出商品						
委托加工物资	14,871.66			14,871.66		
合同履约成本						
半成品	866,368.23	275,147.61				1,141,515.84
合计	11,899,598.62	2,194,711.48		3,229,990.93	3,043.37	10,861,275.80

7. 一年内到期的非流动资产

项目	期末余额	期初余额
一年内到期的大额存单及利息	10,834,027.40	
合计	10,834,027.40	

8. 其他流动资产

项目	期末余额	期初余额
预缴所得税	2,676,217.14	406,637.94
待摊费用	957,973.35	847,847.27
合计	3,634,190.49	1,254,485.21

9. 长期股权投资

被投资单位	期初余额	减值准备期初余额	本期增减变动								期末余额 (账面价值)	减值准备期末余额	
			追加投资	减少投资	权益法下确认的投资损益	其他综合收益调整	其他权益变动	宣告发放现金股利或利润	计提减值准备	其他			
联营企业													
江苏恒太电气有限公司	625,496.87				78,220.05							703,716.92	

小计	625,496.87			78,220.05				703,716.92
合计	625,496.87			78,220.05				703,716.92

10. 其他权益工具投资

(1) 其他权益工具投资情况

项目	期初余额	本期增减变动					期末余额
		追加投资	减少投资	本期计入其他综合收益的利得	本期计入其他综合收益的损失	其他	
无锡安特源科技股份有限公司	740,462.50						740,462.50
合计	740,462.50						740,462.50

(续表)

项目	本期确认的股利收入	本期末累计计入其他综合收益的利得	本期末累计计入其他综合收益的损失	指定为以公允价值计量且其变动计入其他综合收益的原因
无锡安特源科技股份有限公司				
合计				

11. 固定资产

(1) 分类

项目	期末余额	期初余额
固定资产	138,136,566.63	150,307,790.59
固定资产清理		
合计	138,136,566.63	150,307,790.59

(2) 固定资产

① 固定资产情况

项目	房屋建筑物	专用设备	运输设备	通用设备	合计
一、账面原值：					
1. 期初余额	142,971,761.74	45,540,214.58	8,778,005.25	12,743,974.23	210,033,955.80
2. 本期增加金额		3,424,032.57	256,328.07	1,896,336.87	5,576,697.51
(1) 购置		3,424,032.57	256,328.07	1,896,336.87	5,576,697.51
(2) 其他					
3. 本期减少金额	1,883,504.61	803,903.93	40,711.07	540,726.76	3,268,846.37
(1) 处置或报废		381,348.74		449,057.35	830,406.09
(2) 外币报表折算	1,883,504.61	422,555.19	40,711.07	91,669.41	2,438,440.28

4. 期末余额	141,088,257.13	48,160,343.22	8,993,622.25	14,099,584.34	212,341,806.94
二、累计折旧					
1. 期初余额	29,208,411.11	16,904,349.48	5,724,131.90	7,889,272.72	59,726,165.21
2. 本期增加金额	8,200,735.60	4,207,196.24	1,181,234.89	1,855,671.41	15,444,838.14
(1)计提	8,200,735.60	4,207,196.24	1,181,234.89	1,855,671.41	15,444,838.14
(2)外币报表折算					
3. 本期减少金额	270,025.66	274,126.30	11,545.52	410,065.56	965,763.04
(1)处置或报废		184,846.78		370,417.67	555,264.45
(2)外币报表折算	270,025.66	89,279.52	11,545.52	39,647.89	410,498.59
4. 期末余额	37,139,121.05	20,837,419.42	6,893,821.27	9,334,878.57	74,205,240.31
三、减值准备					
1. 期初余额					
2. 本期增加金额					
(1)计提					
(2)企业合并增加					
3. 本期减少金额					
(1)处置或报废					
(2)企业合并减少					
4. 期末余额					
四、账面价值					
1. 期末账面价值	103,949,136.08	27,322,923.80	2,099,800.98	4,764,705.77	138,136,566.63
2. 期初账面价值	113,763,350.63	28,635,865.10	3,053,873.35	4,854,701.51	150,307,790.59

② 期末无暂时闲置的固定资产情况。

③ 期末无未办妥产权证书的固定资产情况。

12. 在建工程

(1) 分类

项目	期末余额	期初余额
在建工程	15,727,268.24	
工程物资		
合计	15,727,268.24	

(2) 在建工程

①在建工程情况

项目	期末余额			期初余额		
	账面余额	减值准备	账面净值	账面余额	减值准备	账面净值
越南二期智能仓库建设工程	10,301,544.93		10,301,544.93			
越南仓储货架系统	5,395,342.02		5,395,342.02			
越南机器设备	30,381.29		30,381.29			
合计	15,727,268.24		15,727,268.24			

②重要在建工程项目本期变动情况

工程项目名称	预算数	期初余额	本期增加金额	本期转入固定资产金额	本期转入长期待摊费用	期末余额
越南仓库建设工程	13,540,000.00		10,301,544.93			10,301,544.93
合计	13,540,000.00		10,301,544.93			10,301,544.93

(续)

工程项目名称	工程累计投入占预算比例 (%)	工程进度 (%)	利息资本化累计金额	其中：本期利息资本化金额	本期利息资本化率 (%)	资金来源
越南二期智能仓库建设工程	76.08					自筹
合计	76.08					

③本期在建工程不存在减值准备情况。

13. 使用权资产

项目	房屋建筑物	专用设备	合计
一、账面原值：			
1. 期初余额	797,859.57	854,899.42	1,652,758.99
2. 本期增加金额	316,137.11	330,016.95	646,154.06
(1) 新增租赁	316,137.11	330,016.95	646,154.06
(2) 企业合并增加			
3. 本期减少金额	797,859.57	556,312.32	1,354,171.89
(1) 租赁到期		130,831.01	130,831.01
(2) 企业合并减少			
(3) 租赁终止	797,859.57	425,481.31	1,223,340.88
4. 期末余额	316,137.11	628,604.05	944,741.16
二、累计折旧			

1. 期初余额	232,709.05	206,096.43	438,805.48
2. 本期增加金额	344,361.08	308,150.36	652,511.44
(1) 计提	344,361.08	308,150.36	652,511.44
(2) 其他			
3. 本期减少金额	432,173.95	267,930.60	700,104.55
(1) 租赁到期		130,831.01	130,831.01
(2) 租赁终止	432,173.95	137,099.59	569,273.54
4. 期末余额	144,896.18	246,316.19	391,212.37
三、减值准备			
1. 期初余额			
2. 本期增加金额			
(1) 计提			
(2) 企业合并增加			
3. 本期减少金额			
(1) 租赁到期			
(2) 企业合并减少			
4. 期末余额			
四、账面价值			
1. 期末账面价值	171,240.93	382,287.86	553,528.79
2. 期初账面价值	565,150.52	648,802.99	1,213,953.51

14. 无形资产

(1) 无形资产情况

项目	土地使用权	软件使用权	合计
一、账面原值			
1. 期初余额	31,135,733.90	2,547,270.18	33,683,004.08
2. 本期增加金额			
(1) 在建工程转入			
(2) 投资性房地产重分类			
(3) 外币报表折算			
3. 本期减少金额	411,689.48		411,689.48
(1) 处置			
(2) 外币报表折算	411,689.48		411,689.48
4. 期末余额	30,724,044.42	2,547,270.18	33,271,314.60

二、累计摊销			
1. 期初余额	3,453,057.71	129,808.49	3,582,866.20
2. 本期增加金额	829,590.10	509,454.00	1,339,044.10
(1)计提	829,590.10	509,454.00	1,339,044.10
(2)投资性房地产重分类			
(3)外币报表折算			
3. 本期减少金额	29,006.37		29,006.37
(1)处置			
(2)外币报表折算	29,006.37		29,006.37
4. 期末余额	4,253,641.44	639,262.49	4,892,903.93
三、减值准备			
1. 期初余额			
2. 本期增加金额			
(1)计提			
(2)企业合并增加			
3. 本期减少金额			
(1)处置			
(2)企业合并减少			
4. 期末余额			
四、账面价值			
1. 期末账面价值	26,470,402.98	1,908,007.69	28,378,410.67
2. 期初账面价值	27,682,676.19	2,417,461.69	30,100,137.88

(2) 本期末无未办妥产权证书的土地使用权情况。

15. 长期待摊费用

项目	期初余额	本期增加	本期减少		期末余额
			摊销额	其他减少	
装修工程	3,145,203.18	1,752,703.51	1,767,566.30	52,728.60	3,077,611.79
服务费	407,521.03	181,943.39	232,379.95		357,084.47
合计	3,552,724.21	1,934,646.90	1,999,946.25	52,728.60	3,434,696.26

16. 递延所得税资产/递延所得税负债

(1) 未经抵销的递延所得税资产

项目	期末余额	期初余额
----	------	------

	可抵扣暂时性差异	递延所得税资产	可抵扣暂时性差异	递延所得税资产
资产减值准备	16,765,424.07	2,702,580.67	17,983,258.40	2,709,612.79
内部交易未实现利润	10,422,654.06	1,563,398.11	6,516,554.31	977,483.15
租赁负债	499,101.79	74,865.27	1,056,465.40	158,469.81
股权激励费用	1,125,000.00	168,750.00	1,781,000.00	267,150.00
合计	28,812,179.92	4,509,594.05	27,337,278.11	4,112,715.75

(2) 未经抵销的递延所得税负债

项目	期末余额		期初余额	
	应纳税暂时性差异	递延所得税负债	应纳税暂时性差异	递延所得税负债
固定资产加速折旧	10,258,913.26	1,538,836.99	13,651,163.27	2,047,674.49
交易性金融工具、衍生金融工具的估值	223,775.11	43,628.17	83,875.12	20,968.78
使用权资产	553,528.79	83,029.32	1,213,953.51	182,093.03
合计	11,036,217.16	1,665,494.48	14,948,991.90	2,250,736.30

(3) 未确认递延所得税资产明细

项目	期末余额	期初余额
可抵扣暂时性差异	8,249,030.52	10,208,333.39
可抵扣亏损	26,758,402.28	16,374,586.20
合计	35,007,432.80	26,582,919.59

17. 其他非流动资产

项目	期末余额	期初余额
长期资产购置款	222,460.00	1,654,030.00
大额存单		10,524,027.40
合计	222,460.00	12,178,057.40

18. 短期借款

(1) 短期借款分类

项目	期末余额	期初余额
信用借款		39,407,312.26
应计利息		29,555.49
合计		39,436,867.75

(2) 本期末无已逾期未偿还的短期借款情况。

19. 应付票据

票据类别	期末余额	期初余额
银行承兑汇票	98,399,742.64	45,548,215.36
合计	98,399,742.64	45,548,215.36

20. 应付账款

①应付账款列示

项目	期末余额	期初余额
货款	100,399,098.01	101,880,396.18
与长期资产相关的款项	2,577,309.92	3,999,085.54
其他	219,869.40	1,030,807.43
合计	103,196,277.33	106,910,289.15

②本报告期末无账龄超过 1 年的重要应付账款。

21. 合同负债

(1) 合同负债情况

项目	期末余额	期初余额
销售商品合同相关的合同负债	426,218.77	1,012,344.24
合计	426,218.77	1,012,344.24

(2) 报告期内账面价值未发生重大变动。

22. 应付职工薪酬

(1) 应付职工薪酬列示

项目	期初余额	本期增加	本期减少	期末余额
一、短期薪酬	10,882,145.44	64,635,039.11	65,652,498.15	9,864,686.40
二、离职后福利—设定提存计划		6,005,135.34	6,005,135.34	
三、辞退福利		190,615.00	190,615.00	
四、一年内到期的其他福利				
合计	10,882,145.44	70,830,789.45	71,848,248.49	9,864,686.40

(2) 短期薪酬列示

项目	期初余额	本期增加	本期减少	期末余额
一、工资、奖金、津贴和补贴	10,780,206.25	55,321,064.86	56,352,224.09	9,749,047.02
二、职工福利费		3,457,642.20	3,457,642.20	
三、社会保险费		2,363,158.78	2,363,158.78	

其中：1. 医疗保险费		2,223,461.42	2,223,461.42	
2. 工伤保险费		139,697.36	139,697.36	
3. 生育保险费				
四、住房公积金		2,708,776.00	2,708,776.00	
五、工会经费和职工教育经费	101,939.19	784,397.27	770,697.08	115,639.38
六、短期带薪缺勤				
七、短期利润分享计划				
合计	10,882,145.44	64,635,039.11	65,652,498.15	9,864,686.40

(3) 设定提存计划列示

项目	期初余额	本期增加	本期减少	期末余额
1、基本养老保险费		5,755,154.91	5,755,154.91	
2、失业保险费		249,980.43	249,980.43	
3、企业年金缴费				
合计		6,005,135.34	6,005,135.34	

23. 应交税费

项目	期末余额	期初余额
企业所得税	12,604.11	278,390.31
土地使用税	39,799.50	39,799.50
房产税	143,532.41	143,532.41
印花税	64,886.15	88,693.92
代扣代缴个人所得税	299,958.91	404,459.45
合计	560,781.08	954,875.59

24. 其他应付款

(1) 分类

项目	期末余额	期初余额
应付利息		
应付股利		
其他应付款	4,470,125.73	8,483,113.81
合计	4,470,125.73	8,483,113.81

(2) 其他应付款

①按款项性质列示的其他应付款

项目	期末余额	期初余额
----	------	------

费用及其他	2,899,075.73	5,967,613.81
保证金	131,050.00	115,500.00
未到行权期的股权激励款	1,440,000.00	2,400,000.00
合计	4,470,125.73	8,483,113.81

②报告期末无账龄超过 1 年的重要其他应付款。

25. 一年内到期的非流动负债

项目	期末余额	期初余额
一年内到期的租赁负债	395,653.15	648,106.42
合计	395,653.15	648,106.42

26. 其他流动负债

项目	期末余额	期初余额
待转销项税额	23,705.10	1,739.94
合计	23,705.10	1,739.94

27. 租赁负债

项目	期末余额	期初余额
租赁付款额	104,601.78	422,123.90
减：未确认融资费用	1,153.14	13,764.92
合计	103,448.64	408,358.98

28. 股本

项目	期初余额	本期增减变动（+、-）					期末余额
		发行新股	送股	公积金 转股	其他	小计	
股份总数	220,203,800.00						220,203,800.00

29. 资本公积

项目	期初余额	本期增加	本期减少	期末余额
资本溢价（股本溢价）	126,414,484.44	628,000.00	1,044,800.55	125,997,683.89
其他资本公积[注]	700,862.50	486,675.00	818,612.50	368,925.00
合计	127,115,346.94	1,114,675.00	1,863,413.05	126,366,608.89

注：（1）根据公司股权激励计划，2025 年度确认相关费用计入资本公积 353,250.00 元；（2）2025 年度第一期股权激励计划已行权，结转库存股成本，对应减少资本公积 1,044,800.55 元，原计入其他资本公积 628,000.00 元转入资本溢价（股本溢价）；（3）已行权股权激励计划税会差异冲减递延所得税资产对应资本公积 190,612.50 元，未行权股权激励计划税会差异

确认递延所得税资产对应资本公积 133,425.00 元。

30. 库存股

项目	期初余额	本期增加	本期减少	期末余额
库存股	8,092,973.86		2,004,800.55	6,088,173.31
合计	8,092,973.86		2,004,800.55	6,088,173.31

注：公司通过回购股份专用证券账户以连续竞价方式回购公司股份 1,614,719 股，最高成交价为 5.20 元/股，最低成交价为 4.70 元/股，计入库存股的已支付总金额为 8,092,973.86 元，回购股份用做股权激励。2025 年第一期股权激励计划已行权，结转库存股成本 2,004,800.55 元。

31. 其他综合收益

项目	期初余额	本期发生金额					期末余额
		本期所得税前发生额	减：前期计入其他综合收益当期转入损益	减：前期计入其他综合收益当期转入留存收益	减：所得税费用	税后归属于母公司	
一、不能重分类进损益的其他综合收益							
其中：重新计量设定受益计划变动额							
权益法下不能转损益的其他综合收益							
其他权益工具投资公允价值变动							
企业自身信用风险公允价值变动							
二、将重分类进损益的其他综合收益	-1,473,967.15	-3,943,394.32				-3,943,394.32	-5,417,361.47
其中：权益法下可转损益的其他综合收益							
其他债权投资公允价值变动							
金融资产重分类计入其他综合收益的金额							
其他债权投资信用减值准备							
现金流量套期储备							
外币财务报表折算差额	-1,473,967.15	-3,943,394.32				-3,943,394.32	-5,417,361.47

32. 盈余公积

项目	期初余额	本期增加	本期减少	期末余额
法定盈余公积	48,034,186.34	2,602,918.60		50,637,104.94
合计	48,034,186.34	2,602,918.60		50,637,104.94

33. 未分配利润

项目	本期	上期
调整前上期末未分配利润	204,313,177.32	184,965,788.22
调整期初未分配利润合计数（调增+，调减-）		
调整后期初未分配利润	204,313,177.32	184,965,788.22
加：本期归属于母公司所有者的净利润	39,941,029.05	66,393,907.39
减：提取法定盈余公积	2,602,918.60	3,328,702.09
提取任意盈余公积		
提取一般风险准备		
应付普通股股利	21,958,908.10	43,717,816.20
转作股本的普通股股利		
期末未分配利润	219,692,379.67	204,313,177.32

34. 营业收入和营业成本**(1) 营业收入与营业成本**

项目	本期发生额		上期发生额	
	收入	成本	收入	成本
主营业务	551,825,240.65	452,685,941.82	714,129,295.87	582,564,258.60
其他业务	2,175,714.71		3,831,770.08	1,495,359.33
合计	554,000,955.36	452,685,941.82	717,961,065.95	584,059,617.93

(2) 营业收入与营业成本的分解信息

分类	2025 年度		合计	
	营业收入	营业成本	营业收入	营业成本
商品类型				
灯具销售	551,825,240.65	452,685,941.82	551,825,240.65	452,685,941.82
其他业务	2,175,714.71		2,175,714.71	
合计	554,000,955.36	452,685,941.82	554,000,955.36	452,685,941.82
销售区域				

境内	9,724,894.12	5,869,001.27	9,724,894.12	5,869,001.27
境外	544,276,061.24	446,816,940.55	544,276,061.24	446,816,940.55
合计	554,000,955.36	452,685,941.82	554,000,955.36	452,685,941.82

(3) 与分摊至剩余履约义务的交易价格相关的信息

本报告期末已签订合同、但尚未履行或尚未履行完毕的履约义务所对应的收入金额为142,722,370.46元，其中142,722,370.46元预计将于2026年度确认收入。

35. 税金及附加

项目	本期发生额	上期发生额
城市维护建设税	1,760,625.22	412,391.65
教育费附加	754,553.67	176,739.28
地方教育附加	503,035.78	117,826.19
房产税	574,129.64	577,644.16
土地使用税	159,198.00	186,682.67
车船使用税	5,826.00	5,106.00
印花税	243,818.12	436,843.12
服务消费税		34,487.74
合计	4,001,186.43	1,947,720.81

36. 销售费用

项目	本期发生额	上期发生额
职工薪酬	5,494,046.93	5,534,777.54
办公费	87,174.45	24,444.90
广告费	6,621.35	385,613.23
交通差旅费	657,311.53	248,799.16
保险费	3,192,655.63	2,705,744.53
服务费	804,994.00	874,495.29
业务招待费	463,490.11	385,607.10
佣金及手续费	1,841,897.41	4,653,124.00
其他	377,137.70	283,701.50
折旧与摊销	177,016.76	21,577.98
合计	13,102,345.87	15,117,885.23

37. 管理费用

项目	本期发生额	上期发生额
----	-------	-------

职工薪酬	15,648,582.28	15,776,551.88
办公费	1,458,017.86	1,776,413.22
业务招待费	897,355.07	675,506.61
交通差旅费	383,357.51	442,680.45
保险费	712,808.67	363,117.44
中介服务费	1,487,744.58	3,212,322.70
折旧及摊销	7,671,451.15	6,332,045.38
后勤服务费	996,820.25	1,035,768.39
认证服务费	2,041,455.75	2,013,956.96
其他费用	304,416.81	141,720.01
房租物业费	139,054.21	33,985.83
维修费	385,862.92	793,524.68
税费	204,462.24	221,576.30
股权激励费用	317,925.00	459,225.00
合计	32,649,314.30	33,278,394.85

38. 研发费用

项目	本期发生额	上期发生额
职工薪酬	7,131,410.04	11,475,809.00
直接投入	6,403,017.39	9,373,451.48
折旧与摊销	1,022,367.32	721,644.16
认证及检测费	1,800,836.94	2,478,841.78
其他	149,649.61	322,718.32
合计	16,507,281.30	24,372,464.74

39. 财务费用

项目	本期发生额	上期发生额
利息支出	331,824.95	304,133.38
其中：租赁负债利息费用	36,270.12	11,304.88
减：利息收入	8,984,745.19	3,864,955.62
财政贴息		
加：汇兑损失（减收益）	5,696,893.31	-9,621,733.30
加：手续费支出	282,635.54	199,542.37
加：其他		
合计	-2,673,391.39	-12,983,013.17

40. 其他收益

产生其他收益的来源	本期发生额	上期发生额	计入当期非经常性损益的金额
政府补助计入	2,393,961.00	2,693,802.14	2,393,961.00
合计	2,393,961.00	2,693,802.14	2,393,961.00

41. 投资收益

项目	本期发生额	上期发生额
银行理财产品收益	83,689.79	764,096.69
处置衍生金融资产取得的投资收益		732,555.26
权益法核算的长期股权投资收益	78,220.05	15,712.98
合计	161,909.84	1,512,364.93

42. 公允价值变动收益

产生公允价值变动收益的来源	本期发生额	上期发生额
衍生工具产生的公允价值变动收益		-161,752.58
交易性金融资产公允价值变动	139,899.98	
合计	139,899.98	-161,752.58

43. 信用减值损失（损失以“-”号填列）

项目	本期发生额	上期发生额
应收账款坏账损失	1,953,109.08	-209,535.70
其他应收款坏账损失	8,605.21	57,289.29
合计	1,961,714.29	-152,246.41

44. 资产减值损失（损失以“-”号填列）

项目	本期发生额	上期发生额
存货跌价损失及合同履约成本减值损失	-2,179,839.82	-5,070,149.48
合计	-2,179,839.82	-5,070,149.48

45. 资产处置收益

项目	本期发生额	上期发生额	计入当期非经常性损益的金额
固定资产处置利得或损失	-76,424.43	-1,367,804.90	-76,424.43
无形资产处置利得或损失		21,952.56	
使用权资产处置损益	-5,381.18	286,808.90	-5,381.18
合计	-81,805.61	-1,059,043.44	-81,805.61

46. 营业外收入

项目	本期发生额	上期发生额	计入当期非经常性损益的金额
----	-------	-------	---------------

其他		60,552.50	
不用支付的款项	67,099.30		67,099.30
合计	67,099.30	60,552.50	67,099.30

47. 营业外支出

项目	本期发生额	上期发生额	计入当期非经常性损益的金额
捐赠支出	100,000.00	104,000.00	100,000.00
税收滞纳金及罚款	13,470.34	999.69	13,470.34
赔款	85,134.00		85,134.00
合计	198,604.34	104,999.69	198,604.34

48. 所得税费用

(1) 所得税费用表

项目	本期发生额	上期发生额
当期所得税费用	1,103,457.57	4,375,748.20
递延所得税费用	-1,051,874.95	-883,132.06
合计	51,582.62	3,492,616.14

(2) 会计利润与所得税费用的调整过程

项目	本期发生额
利润总额	39,992,611.67
按法定/适用税率计算的所得税费用	5,998,891.75
子公司适用不同税率的影响	-4,475,547.51
调整以前期间所得税的影响	
非应税收入的影响	-11,733.01
不可抵扣的成本、费用和损失的影响	75,972.76
使用前期未确认递延所得税资产的可抵扣亏损的影响	-3.13
本期未确认递延所得税资产的可抵扣暂时性差异或可抵扣亏损的影响	735,823.33
研发费用加计扣除	-1,823,696.57
权益结算的股份支付超额抵扣的影响	-448,125.00
所得税费用	51,582.62

49. 其他综合收益

详见附注五之31本期发生金额情况。

50. 合并现金流量表项目

(1) 与经营活动有关的现金

①收到其他与经营活动有关的现金

项目	本期发生额	上期发生额
收到存款利息	8,674,745.19	3,864,955.62
收到与经营相关的政府补助	2,393,961.00	2,693,802.14
收回保证金及其他	167,007.06	2,185,399.97
受限货币资金	7,411,792.60	17,443,418.23
合计	18,647,505.85	26,187,575.96

②支付其他与经营活动有关的现金

项目	本期发生额	上期发生额
支付的期间费用	26,749,455.77	20,367,251.73
支付的罚款及滞纳金	13,470.34	999.69
往来款及其他	272,590.00	468,660.80
合计	27,035,516.11	20,836,912.22

(2) 与投资活动有关的现金

①收到的重要的投资活动有关的现金

项目	本期发生额	上期发生额
收回投资收到的现金	91,466,626.00	181,012,822.62
其中：银行理财产品等	91,466,626.00	181,012,822.62
合计	91,466,626.00	181,012,822.62

②处置固定资产、无形资产和其他长期资产收回的现金净额

项目	本期发生额	上期发生额
处置固定资产、无形资产和其他长期资产收回的现金净额	198,717.21	6,005,049.86
其中：固定资产	198,717.21	939,076.10
无形资产		5,065,973.76
合计	198,717.21	6,005,049.86

③支付的重要的与投资活动有关的现金

项目	本期发生额	上期发生额
购建固定资产、无形资产和其他长期资产支付的现金	24,915,838.06	43,427,460.08
其中：固定资产	22,981,191.16	42,583,320.48
无形资产		641,309.41
其他长期资产	1,934,646.90	202,830.19
投资支付的现金	266,460,626.00	118,100,000.00
其中：银行理财产品等	266,460,626.00	118,100,000.00
合计	291,376,464.06	161,527,460.08

(3) 与筹资活动有关的现金

①支付其他与筹资活动有关的现金

项目	本期发生额	上期发生额
租赁款	591,101.61	1,315,849.52
合计	591,101.61	1,315,849.52

②筹资活动产生的各项负债变动情况

项目	期初余额	本期增加额		本期减少额		本期减少额
		现金变动	非现金变动	现金变动	非现金变动	
短期借款	39,436,867.75		295,554.83	39,732,422.58		
应付股利			21,958,908.10	21,958,908.10		
租赁负债[注1]	1,056,465.40		715,358.90	591,101.61	681,620.90	499,101.79
其他应付款[注2]	2,400,000.00				960,000.00	1,440,000.00
合计	42,893,333.15		22,969,821.83	62,282,432.29	1,641,620.90	1,939,101.79

注1：租赁负债期初余额、期末余额包含一年内到期的非流动负债。

注2：其他应付款系收到股权激励款，股权激励计划尚未到行权日。

51. 合并现金流量表补充资料

(1) 现金流量表补充资料

项目	本期金额	上期发生额
1. 将净利润调节为经营活动现金流量		
净利润	39,941,029.05	66,393,907.39
加：信用减值损失	-1,961,714.29	152,246.41
资产减值损失	2,179,839.82	5,070,149.48

固定资产折旧、油气资产折耗、生产性生物资产折旧、使用权资产折旧	16,097,349.58	16,324,883.47
无形资产摊销	1,339,044.10	1,194,353.95
长期待摊费用摊销	1,999,946.25	1,007,543.17
处置固定资产、无形资产和其他长期资产的损失(收益以“—”号填列)	81,805.61	1,059,043.44
固定资产报废损失(收益以“—”号填列)		
公允价值变动损失(收益以“—”号填列)	-139,899.98	161,752.58
财务费用(收益以“—”号填列)	912,425.03	-3,513,373.32
投资损失(收益以“—”号填列)	-161,909.84	-1,512,364.93
递延所得税资产减少(增加以“—”号填列)	-466,633.13	-738,063.56
递延所得税负债增加(减少以“—”号填列)	-585,241.82	-145,068.50
存货的减少(增加以“—”号填列)	65,585,834.17	-49,585,783.15
经营性应收项目的减少(增加以“—”号填列)	94,485,530.82	-60,909,785.49
经营性应付项目的增加(减少以“—”号填列)	54,605,099.46	5,399,975.38
其他	353,250.00	510,250.00
经营活动产生的现金流量净额	274,265,754.83	-19,130,333.68
2. 不涉及现金收支的重大投资和筹资活动		
债务转为资本		
一年内到期的可转换公司债券		
融资租入固定资产		
3. 现金及现金等价物净变动情况		
现金的期末余额	184,496,620.82	173,824,360.72
减：现金的期初余额	173,824,360.72	169,511,552.85
加：现金等价物的期末余额		
减：现金等价物的期初余额		
现金及现金等价物净增加额	10,672,260.10	4,312,807.87

(2) 现金和现金等价物的构成

项目	期末余额	期初余额
一、现金	184,496,620.82	173,824,360.72
其中：库存现金	27,416.07	8,246.35
可随时用于支付的银行存款	184,399,759.67	173,816,114.37
可随时用于支付的其他货币资金	69,445.08	
可用于支付的存放中央银行款项		

存放同业款项		
拆放同业款项		
二、现金等价物		
其中：三个月内到期的债券投资		
三、期末现金及现金等价物余额	184,496,620.82	173,824,360.72
其中：母公司或集团内子公司使用受限制的现金和现金等价物		

52. 所有权或使用权受到限制的资产

资产类别	期末账面余额	期末账面价值	受限类型	受限情况
货币资金	6,209,193.12	6,209,193.12	质押	票据保证金
合计	6,209,193.12	6,209,193.12	/	/

(续表)

资产类别	期初账面余额	期初账面价值	受限类型	受限情况
货币资金	11,916,176.62	11,916,176.62	抵押	票据保证金
货币资金	1,704,809.10	1,704,809.10	冻结	诉讼冻结账户
合计	13,620,985.72	13,620,985.72	/	/

53. 外币货币性项目

(1) 外币货币性项目

项目	期末外币余额	折算汇率	期末折算人民币余额
货币资金			
其中：美元	23,533,095.98	7.0288	165,409,425.00
越南盾	8,651,752,657.91	0.0003	2,312,309.94
港币	28,572.54	0.9032	25,807.29
应收账款			
其中：美元	25,255,183.49	7.0288	177,513,131.85
合同负债			
其中：美元	34,695.90	7.0288	243,871.93
其他应收款			
其中：美元	652.84	7.0288	4,588.68
应付账款			
其中：美元	872,680.65	7.0288	6,133,897.75
越南盾	43,630,915,815.20	0.0003	11,661,013.08
港币			
其他应付款			

其中：美元	311,640.46	7.0288	2,190,470.00
欧元			
港币			

(2) 境外经营实体说明

境外经营实体单位名称	境外主要经营地	记账本位币	记账本位币选择依据
江苏恒太照明（香港）有限公司	香港	港币	《企业会计准则》
Evertie Lighting (M) Sdn. Bhd.	马来西亚	吉特币	《企业会计准则》
Evertie Lighting (Viet Nam) Co., Ltd	越南	美元	《企业会计准则》

54. 政府补助

(1) 报告期末按应收金额确认的政府补助

应收款项中确认的应收政府补助期末余额：无。

(2) 计入当期损益的政府补助

会计科目	本期发生额	上期发生额
其他收益	2,393,961.00	2,693,802.14
合计	2,393,961.00	2,693,802.14

55. 租赁

(1) 承租情况

①承租人信息披露

项目	金额
计入当期损益的短期租赁费用	635,640.64
低价值资产租赁费用	56,436.42
计入当期损益的未纳入租赁负债计量的可变租赁付款额	
转租使用权资产取得的收入	
与租赁相关的总现金流出	1,283,178.67
售后租回交易产生的相关损益	
其他	

②租赁活动的定性和定量信息

A. 租赁活动的性质（例如租入资产的类别及数量、租赁期、是否存在续租选择权等租赁基本情况信息）

租赁资产	类别	数量	租赁期	是否存在续租选择权	备注

房屋建筑物	仓库	1.00	1年	否	
房屋建筑物	办公室	1.00	2年	否	
专用设备	叉车	11.00	3年	否	
专用设备	叉车	1.00	1年	否	
打印机	设备	7.00	1年	否	
净水设备	设备	1.00	1年	否	

56. 研发支出

(1) 按费用性质披露的研发支出

费用性质	本期发生额	上期发生额
职工薪酬	7,131,410.04	11,475,809.00
直接投入	6,403,017.39	9,373,451.48
折旧与摊销	1,022,367.32	721,644.16
认证及检测费	1,800,836.94	2,478,841.78
其他	149,649.61	322,718.32
合计	16,507,281.30	24,372,464.74
其中：费用化研发支出	16,507,281.30	24,372,464.74
资本化研发支出		

附注六、合并范围的变更

公司本期合并范围未发生变化。

附注七、在其他主体中的权益

1. 在子公司中的权益

(1) 企业集团的构成

子公司名称	注册资本	主要经营地	注册地	业务性质	持股比例 (%)		取得方式
					直接	间接	
江苏恒太照明 (香港)有限公司	78万港币	香港	香港	贸易	100		直接设立
Evertie Lighting (M) Sdn. Bhd.	715万人民币	马来西亚	马来西亚	生产、贸易	100		直接设立
Evertie Lighting (Viet Nam) Co., Ltd	2000万美元	越南	越南	生产、贸易	100		直接设立

江苏安明产业投资管理有限公司	1000 万人民币	南通	南通	投资管理	100		直接设立
----------------	-----------	----	----	------	-----	--	------

截止2025年12月31日公司尚未对江苏恒太照明（香港）有限公司进行出资。

2. 在合营安排或联营企业中的权益

(1) 不重要的合营企业和联营企业的汇总财务信息

项目	期末余额/本期 发生额	期初余额/上期发生 额
联营企业：		
投资账面价值合计	703,716.92	625,496.87
下列各项填列按持股比例计算的合计数		
净利润	83,689.79	15,712.98
其他综合收益		
综合收益总额	83,689.79	15,712.98

附注八、与金融工具相关的风险

本公司在经营过程中面临各种金融风险：信用风险、市场风险和流动性风险。本公司从事风险管理的目标是在风险和收益之间取得适当的平衡，将风险对本公司经营业绩的负面影响降低到最低水平，使股东及其其他权益投资者的利益最大化。基于该风险管理目标，本公司风险管理的基本策略是确定和分析本公司所面临的各种风险，建立适当的风险承受底线和进行风险管理，并及时可靠地对各种风险进行监督，将风险控制在限定的范围之内。

1、信用风险

信用风险是指金融工具的一方不履行义务，造成另一方发生财务损失的风险。本公司主要面临赊销导致的客户信用风险。为降低信用风险，本公司通过确定信用额度、进行信用审批，并执行其他监控程序以确保采取必要的措施回收过期债权。在签订新合同之前，本公司会对新客户的信用风险进行评估，包括外部信用评级和在某些情况下的银行资信证明（当此信息可获取时）。此外，本公司于每个资产负债表日审核每一单项应收款的回收情况，以确保就无法回收的款项计提充分的坏账准备。因此，本公司管理层认为本公司所承担的信用风险已经大为降低。

本公司的流动资金存放在信用评级较高的银行，故流动资金的信用风险较低。

2、市场风险

金融工具的市场风险，是指金融工具的公允价值或未来现金流量因市场价格变动而发生波动的风险，包括汇率风险、利率风险和其他价格风险。

汇率风险，是指金融工具的公允价值或未来现金流量因外汇汇率变动而发生波动的风险。本公司尽可能将外币收入与外币支出相匹配以降低汇率风险。此外，公司还可能签署远期外汇

合约或货币互换合约以达到规避汇率风险的目的。

本公司面临的汇率风险主要来源于以美元计价的金融资产和金融负债，外币金融资产和外币金融负债折算成人民币的金额见附注五、53 外币货币性项目。

3、流动性风险

流动性风险，是指企业在履行以交付现金或其他金融资产的方式结算的义务时发生资金短缺的风险。本公司的政策是确保拥有充足的现金以偿还到期债务。流动性风险由本公司的财务部门集中控制。财务部门通过监控现金余额、可随时变现的有价证券以及对未来 12 个月现金流量的滚动预测，确保公司在所有合理预测的情况下拥有充足的资金偿还债务。

本公司自有货币资金完全覆盖到期债务，不存在流动性风险。

附注九、公允价值计量

1. 以公允价值计量的资产和负债的期末公允价值

项目	期末公允价值			
	第一层次公允价值计量	第二层次公允价值计量	第三层次公允价值计量	合计
一、持续的公允价值计量的披露				
（一）交易性金融资产				
银行理财产品		46,380,108.39		46,380,108.39
结构性存款		100,074,082.19		100,074,082.19
国债逆回购		30,003,584.53		30,003,584.53
（二）衍生金融资产				
远期外汇合约				
（三）其他权益工具投资				
无锡安特源科技股份有限公司			740,462.50	740,462.50
持续以公允价值计量的资产总额		176,457,775.11	740,462.50	177,198,237.61
（三）衍生金融负债				

2. 持续的和非持续的第二层次公允价值计量项目，采用的估值技术和重要参数的定性与定量信息

项目	期末的公允价值	估值技术	可观察输入值
一、持续的公允价值计量			
（一）交易性金融资产			
银行理财产品	46,380,108.39		46,380,108.39
结构性存款	100,074,082.19		100,074,082.19

国债逆回购	30,003,584.53	30,003,584.53
持续以公允价值计量的资产总额	176,457,775.11	176,457,775.11

附注十、关联方及关联交易

1. 本公司的实际控制人情况

李彭晴直接持有公司 36.56%的股份，通过南通恒阳企业管理合伙企业（有限合伙）和南通恒久企业管理合伙企业（有限合伙）控制公司 22.13%股份，合计控制公司 58.70%股份，并担任公司董事长、总经理，对公司经营决策起决定作用，为公司控股股东及实际控制人。

2. 本公司的子公司情况

本公司子公司的情况详见附注七之1。

3. 其他关联方情况

其他关联方名称	其他关联方与本公司关系
乐清市德美绝缘材料有限公司	间接持股 5%以上股东石向宾控制的企业
南通美然包装有限公司	实际控制人李彭晴堂兄弟控制的企业
温州美墨彩印科技有限公司	公司董事高柏特堂兄弟控制的企业
江苏恒太电气有限公司	公司持有 30%股权

4. 关联交易情况

(1) 购销商品、接受和提供劳务的关联交易

采购商品/接受劳务情况表

关联方名称	关联交易内容	本期发生额	上年发生额
南通美然包装有限公司	原材料	9,574,686.26	16,402,600.77
温州美墨彩印科技有限公司	原材料	1,088,264.38	4,513,940.22
乐清市德美绝缘材料有限公司	原材料	196,644.62	353,038.17

销售商品/提供劳务情况表

关联方名称	关联交易内容	本期发生额	上期发生额
江苏恒太电气有限公司	销售灯具	174,091.17	152,384.77

(2) 关键管理人员薪酬

项目	本期金额	上期金额
关键管理人员报酬	2,977,073.55	3,342,414.97

5. 关联方应收应付款项

(1) 应付项目

项目名称	关联方	期末账面余额	期初账面余额
应付账款	南通美然包装有限公司	3,969,551.06	4,870,524.31
应付账款	乐清市德美绝缘材料有限公司	73,007.41	74,100.00
应付账款	温州美墨彩印科技有限公司	525,435.52	694,989.67
合计		4,567,993.99	5,639,613.98

附注十一、股份支付

1. 股份支付总体情况

授予对象类别	本期授予		本期行权		本期解锁		本期失效	
	数量	金额	数量	金额	数量	金额	数量	金额
核心员工			24 万股	576,000	24 万股	576,000		
财务总监			8 万股	192,000	8 万股	192,000		
董事、董事会秘书			8 万股	192,000	8 万股	192,000		
合计			40 万股	960,000	40 万股	960,000		

注：2023 年度公司通过回购股份专用证券账户以连续竞价方式回购公司股份 1,614,719 股，最高成交价为 5.20 元/股，最低成交价为 4.70 元/股，计入库存股的已支付总金额为 8,092,973.86 元，回购股份用做股权激励。

2024 年 7 月 5 日，公司召开 2024 年第一次临时股东大会，审议通过了《关于公司〈2024 年股权激励计划（草案）〉的议案》，公司向核心员工授予限制性股票 100 万股，限制性股票为 2023 年度回购的股份。根据股权激励计划，2025 年度确认股份支付费用计入资本公积 353,250.00 元。限制股票授予价格为每股人民币 2.40 元，本激励计划首次授予激励对象的限制性股票限售期分别为限制性股票授予登记完成之后 12 个月后分三年解除限售，限制性股票的解除限售的比例分别为 40%、30%、30%，2025 年第一期股权激励计划已行权。

2. 以权益结算的股份支付情况

授予日权益工具公允价值的确定方法	授予日股票收盘价格
等待期内每个资产负债表日可行权权益工具数量的确定依据	等待期内每个资产负债表日可行权权益工具数量的确定依据为预估各年度公司业绩指标、个人业绩指标完成情况，以达到考核目标的激励对象所持有的数量为确定依据。
本期估计与上期估计有重大差异的原因	不适用
以权益结算的股份支付计入资本公积的累计金额	996,925.00

3. 本期股份支付费用

授予对象类别	以权益结算的股份支付	以现金结算的股份支付
核心员工及高管	353,250.00	
合计	353,250.00	

附注十二、承诺及或有事项

1. 重大承诺事项

截止2025年12月31日，公司不存在需要披露的重要承诺事项。

2. 或有事项

截止 2025 年 12 月 31 日，公司不存在需要披露的重要或有事项。

附注十三、资产负债表日后事项

1. 利润分配情况说明

2026年4月15日，公司召开第二届董事会第三十一次会议，审议通过了《关于公司2025年年度权益分派预案的议案》，公司目前总股本为220,203,800股，根据扣除回购专户614,719股后的219,589,081股为基数(涉及股份回购的公司适用)，以未分配利润向全体股东每10股派发现金红利1.00元(含税)，本次权益分派共预计派发现金红利21,958,908.10元。该议案尚需提交公司2025年年度股东大会审议，最终预案以股东大会审议结果为准。

2. 其他资产负债表日后事项说明

(1) 关于拟注销部分回购股份事项

2026年4月15日，公司召开第二届董事会第三十一次会议审议通过，审议通过了《关于注销部分回购股份的议案》，对股权激励终止后已回购的库存股予以注销，上述议案尚需提交公司股东会审议。具体情况如下：

A、本次回购股份概述

2023年2月13日召开了第二届董事会第十次会议，2023年3月3日召开了2023年第一次临时股东会，审议通过了《关于公司回购股份方案的议案》。同意公司使用自有资金通过回购股份专用证券账户以集中竞价方式，回购公司股票用于实施股权激励。本次拟回购股份数量不少于1,280,000股，不超过1,550,000股，占公司总股本的比例为0.58%—0.70%，根据拟回购数量及拟回购价格上限测算预计回购资金总额区间为803.84万元—973.40万元，回购股份的实施期限为自股东会审议通过本次股份回购方案之日起不超过3个月。

公司于2023年5月19日召开公司第二届董事会第十四次会议，审议通过了《关于调整回购股份的方案议案》。

鉴于公司实际经营情况及二级市场股价波动等因素，公司董事会拟对本次股份回购方案中回购数量进行调整：回购股份数量不少于1,280,000股、不超过1,700,000股，占公司目前总股本的比例为0.58%—0.77%。原股份回购方案中其他条款保持不变。

B、回购股份的实际使用情况

公司于2024年6月17日召开了第二届董事会第十九次会议，2024年7月5日召开了2024年第一次临时股东会，审议通过《关于〈公司2024年股权激励计划（草案）〉的议案》《关

于公司《2024年股权激励计划实施考核管理办法》的议案》等议案，公司实施2024年股权激励计划，股票来源为公司回购股份。2024年9月4日，公司5名激励对象登记实际行权的1,000,000股股票，回购专用证券账户中剩余股票为614,719股。

C、注销回购股份情况

根据《公司法》《北京证券交易所上市公司持续监管指引第4号——股份回购》的相关规定，鉴于股份回购完成后需在三年有限期限内完成注销，现公司拟对回购专用证券账户中的614,719股股份进行注销，相应减少注册资本，并提请股东会授权公司董事会及董事会委派的人士办理回购股份注销的相关手续。

D、本次注销股份完成后公司股本结构变动情况

类别	回购注销前		回购注销后	
	数量（股）	比例（%）	数量（股）	比例（%）
有限售条件股份	69,026,745	31.35	69,026,745	31.43
无限售条件股份	151,177,135	68.65	150,562,416	68.57
总计	220,203,800	100.00	219,589,081	100.00

注：股本结构变动情况以股份注销完成后中国证券登记结算有限责任公司出具的股本结构表为准。

E、本次注销回购股份对公司的影响

本次注销回购股份事项不会对公司的持续经营能力、债务履行能力、未来发展产生重大不利影响，不存在损害公司及股东利益的情形，不会导致公司控制权发生变化，也不会导致公司的股权分布不符合上市条件，亦不会影响公司的上市地位。

附注十四、母公司财务报表主要项目注释（除另有说明外，货币单位均为人民币元）

1. 应收账款

（1）按账龄披露

账龄	期末余额	期初余额
1年以内	159,652,149.20	332,011,997.92
1~2年	30,944,071.72	657,315.08
2~3年	638,986.42	
3~4年		
4~5年		
5年以上		
账面余额合计	191,235,207.34	332,669,313.00
减：坏账准备	11,400,544.04	19,332,662.87

净额	179,834,663.30	313,336,650.13
----	----------------	----------------

(2) 按坏账计提方法分类披露

类别	期末余额				账面价值
	账面余额		坏账准备		
	金额	比例 (%)	金额	计提比例 (%)	
按单项计提坏账准备的应收账款	665,093.17	0.35	665,093.17	100.00	
其中：单项金额重大并单独计提坏账准备的应收账款					
按组合计提坏账准备的应收账款	190,570,114.17	99.65	10,735,450.87	5.63	179,834,663.30
其中：逾期账龄组合	190,570,114.17	99.65	10,735,450.87	5.63	179,834,663.30
合计	191,235,207.34	100.00	11,400,544.04	5.96	179,834,663.30

(续表)

类别	期初余额				账面价值
	账面余额		坏账准备		
	金额	比例 (%)	金额	计提比例 (%)	
单项计提坏账准备的应收账款					
其中：单项金额重大并单独计提坏账准备的应收账款					
按组合计提坏账准备的应收账款	332,669,313.00	100.00	19,332,662.87	5.81	313,336,650.13
其中：逾期账龄组合	332,669,313.00	100.00	19,332,662.87	5.81	313,336,650.13
合计	332,669,313.00	/	19,332,662.87	/	313,336,650.13

按单项计提坏账准备：

应收账款（按单位）	期初余额			
	账面余额	坏账准备	计提比例 (%)	计提理由
ERAN FIANANCIAL SERVICES LLC	665,093.17	665,093.17	100.00	仲裁
合计	665,093.17	665,093.17	100.00	/

按组合计提坏账准备：

名称	期末余额		
	应收账款	坏账准备	计提比例 (%)
逾期账龄组合	190,570,114.17	10,735,450.87	5.63
合计	190,570,114.17	10,735,450.87	5.63

组合中，按逾期账龄提坏账准备的应收账款

逾期账龄	期末余额			期初余额		
	应收账款	坏账准备	计提比例 (%)	应收账款	坏账准备	计提比例 (%)
未逾期	187,788,282.93	9,389,414.16	5.00	325,427,712.73	16,271,385.60	5.00
逾期1个月以内	616,257.10	36,975.43	6.00	3,374,145.76	202,448.75	6.00
逾期1~2个月	920,981.57	64,468.71	7.00	1,084,544.08	75,918.09	7.00
逾期2个月以上	1,244,592.57	1,244,592.57	100.00	2,782,910.43	2,782,910.43	100.00
合计	190,570,114.17	10,735,450.87	5.63	332,669,313.00	19,332,662.87	5.81

(3) 坏账准备情况

类别	期初余额	本期变动额			期末余额
		计提	收回或转回	转销或核销 其他变动	
单项计提				665,093.17	665,093.17
组合计提	19,332,662.87		7,932,118.83	-665,093.17	10,735,450.87
合计	19,332,662.87		7,932,118.83		11,400,544.04

(4) 本期无实际核销的应收账款情况。

(5) 按欠款方归集的期末余额前五名的应收账款和合同资产情况

单位名称	应收账款期末余额	合同资产期末余额	应收账款和合同资产期末余额	占应收账款和合同资产期末余额合计数的比例	应收账款和合同资产坏账准备期末余额
Evertie Lighting (Viet Nam) Co., Ltd	101,701,654.11		101,701,654.11	53.18	5,085,082.71
香港恒太	52,816,656.91		52,816,656.91	27.62	3,821,693.38
公司B	16,026,428.73		16,026,428.73	8.38	801,321.44
公司A	4,036,438.39		4,036,438.39	2.11	201,821.92
公司G	3,221,293.56		3,221,293.56	1.68	161,064.68
合计	177,802,471.70		177,802,471.70	92.97	10,070,984.13

2. 其他应收款

项目	期末余额	期初余额
应收利息		
应收股利		
其他应收款	5,100,171.02	13,369,483.71
合计	5,100,171.02	13,369,483.71

(1) 其他应收款

①按账龄披露

账龄	期末账面余额	期初账面余额
1年以内	5,101,363.44	13,379,581.34
1~2年	10,700.00	
2~3年		8,400.00
3~4年	4,000.00	2,000.00
4~5年	2,000.00	
5年以上	3,000.00	9,000.00
账面余额合计	5,121,063.44	13,398,981.34
减：坏账准备	20,892.42	29,497.63
净额	5,100,171.02	13,369,483.71

②按款项性质分类情况

款项性质	期末余额	期初余额
保证金押金及借款	161,181.43	225,182.52
应收出口退税款	4,959,882.01	13,173,798.82
余额合计	5,121,063.44	13,398,981.34
减：坏账准备	20,892.42	29,497.63
净额	5,100,171.02	13,369,483.71

③按坏账计提方法分类披露

③坏账准备计提情况

坏账准备	第一阶段	第二阶段	第三阶段	合计
	未来12个月 预期信用损失	整个存续期预期信用 损失（未发生信用减 值）	整个存续期预期信用损 失（已发生信用减值）	
期初余额		29,497.63		29,497.63
期初余额在本期				
——转入第二阶段				

——转入第三阶段				
——转回第二阶段				
——转回第一阶段				
本期计提				
本期转回			8,605.21	8,605.21
本期核销				
其他变动				
期末余额			20,892.42	20,892.42

④坏账准备的情况

类别	期初余额	本期变动额				期末余额
		计提	收回或转回	转销或核销	其他变动	
坏账准备	29,497.63		8,605.21			20,892.42
合计	29,497.63		8,605.21			20,892.42

⑤本报告期无实际核销的其他应收款情况

⑥按欠款方归集的期末余额前五名的其他应收款情况

单位名称	款项性质	期末余额	账龄	占其他应收款期末余额合计数的比例(%)	坏账准备期末余额
出口退税	出口退税款	4,959,882.01	一年以内	96.85	
嘉兴君道物流有限公司	保证金	79,377.92	一年以内	1.55	6,342.30
上海伟夏企业管理有限公司	保证金	37,456.00	一年以内	0.73	2,992.73
宿海玲	员工借款	24,647.51	一年以内	0.48	1,969.34
常州杭叉租赁有限公司	保证金	10,700.00	1~2年	0.21	1,214.45
合计	/	5,112,063.44		99.82	12,518.82

⑦本报告期末无涉及政府补助的其他应收款

⑧本报告期末无因金融资产转移而终止确认的其他应收款。

⑨本报告期末无转移其他应收款且继续涉入形成的资产、负债的金额。

3. 长期股权投资

项目	期末余额			期初余额		
	账面余额	减值准备	账面价值	账面余额	减值准备	账面价值
对子公司投资	153,658,809.44		153,658,809.44	149,284,120.00		149,284,120.00
对联营、合营企业投资	703,716.92		703,716.92	625,496.87		625,496.87
合计	154,362,526.36		154,362,526.36	149,909,616.87		149,909,616.87

(1) 对子公司投资

被投资单位	期初余额 (账面价值)	减值 准备 期初 余额	本期增减变动				期末余额 (账面价值)	减值 准备 期末 余额
			追加投资	减 少 投 资	计 提 减 值 准 备	其 他		
Evertie Lighting (M) Sdn. Bhd.	7,150,000.00						7,150,000.00	
江苏安明产业投资管理 有限公司	2,000,000.00						2,000,000.00	
Evertie Lighting (Viet Nam) Co.,Ltd	140,134,120.00		4,374,689.44				144,508,809.44	
合计	149,284,120.00		4,374,689.44				153,658,809.44	

(2) 对联营、合营企业投资

被投资单 位	期初余额 (账面价 值)	减值 准备 期初 余额	本期增减变动							期末余额 (账面价 值)	减值 准备 期末 余额	
			追加投资	减 少 投 资	权益法下 确认的投 资损益	其 他 综 合 收 益 调 整	其 他 权 益 变 动	宣告 发放 现金 股利 或利 润	计 提 减 值 准 备			其 他
(1) 联营 企业												
江苏恒太 电气有限 公司	625,496.87				78,220.05							703,716.92
合计	625,496.87				78,220.05							703,716.92

4. 营业收入和营业成本

(1) 营业收入与营业成本

项目	本期发生额		上年同期发生额	
	收入	成本	收入	成本
主营业务	399,889,716.22	328,425,483.93	657,417,656.94	567,308,188.68
其他业务	2,113,159.15		2,804,234.05	63,453.74
合计	402,002,875.37	328,425,483.93	660,221,890.99	567,371,642.42

(2) 营业收入与营业成本的分解信息

分类	公司本部		合计	
	营业收入	营业成本	营业收入	营业成本
商品类型				
灯具销售	399,889,716.22	328,425,483.93	399,889,716.22	329,795,782.19
其他业务	2,113,159.15		2,113,159.15	
合计	402,002,875.37	328,425,483.93	402,002,875.37	329,795,782.19
销售区域				
境内	9,724,894.12	5,862,307.51	9,724,894.12	5,886,766.97
境外	392,277,981.25	322,563,176.42	392,277,981.25	323,909,015.22
合计	402,002,875.37	328,425,483.93	402,002,875.37	329,795,782.19

(3) 与分摊至剩余履约义务的交易价格相关的信息

本报告期末已签订合同、但尚未履行或尚未履行完毕的履约义务所对应的收入金额为 55,075,021.68 元，其中 55,075,021.68 元预计将于 2026 年度确认收入。

5. 投资收益

项目	本期发生额	上年发生额
银行理财产品收益	83,689.79	764,096.69
处置衍生金融资产取得的投资收益		655,150.00
权益法核算的长期股权投资收益	78,220.05	15,712.98
合计	161,909.84	1,434,959.67

附注十五、补充资料

1. 当期非经常性损益明细表

项目	金额	说明
非流动性资产处置损益，包括已计提资产减值准备的冲销部分	-81,805.61	
计入当期损益的政府补助，但与公司正常经营业务密切相关、符合国家政策规定、按照确定的标准享有、对公司损益产生持续影响的政府补助除外	2,393,961.00	
除同公司正常经营业务相关的有效套期保值业务外，非金融企业持有金融资产和金融负债产生的公允价值变动损益以及处置金融资产和金融负债产生的损益	223,589.77	
计入当期损益的对非金融企业收取的资金占用费		
委托他人投资或管理资产的损益		
对外委托贷款取得的损益		
因不可抗力因素，如遭受自然灾害而产生的各项财产损失		

单独进行减值测试的应收款项减值准备转回		
企业取得子公司、联营企业及合营企业的投资成本小于取得投资时应享有被投资单位可辨认净资产公允价值产生的收益		
同一控制下企业合并产生的子公司期初至合并日的当期净损益		
非货币性资产交换损益		
债务重组损益		
企业因相关经营活动不再持续而发生的一次性费用，如安置职工的支出等		
因税收、会计等法律、法规的调整对当期损益产生的一次性影响		
因取消、修改股权激励计划一次性确认的股份支付费用		
对于现金结算的股份支付，在可行权日之后，应付职工薪酬的公允价值变动产生的损益		
采用公允价值模式进行后续计量的投资性房地产公允价值变动产生的损益		
交易价格显失公允的交易产生的收益		
与公司正常经营业务无关的或有事项产生的损益		
受托经营取得的托管费收入		
除上述各项之外的其他营业外收入和支出	-131,505.04	
其他符合非经常性损益定义的损益项目		
非经常性损益合计（影响利润总额）	2,404,240.12	
减：所得税影响数	366,663.34	
非经常性损益净额（影响净利润）	2,037,576.78	
其中：影响少数股东损益		
影响归属于母公司普通股股东净利润合计	2,037,576.78	

2. 净资产收益率及每股收益

报告期利润	加权平均净资产收益率 (%)	每股收益(元/股)	
		基本每股收益	稀释每股收益
归属于公司普通股股东的净利润	6.71	0.18	0.18
扣除非经常性损益后归属于公司普通股股东的净利润	6.36	0.17	0.17

附注十六、财务报表之批准

公司本年度财务报告经董事会会议审议通过。





证书序号: 000356

会计师事务所 证券、期货相关业务许可证

经财政部、中国证券监督管理委员会审查, 批准
中喜会计师事务所(特殊普通合伙) 执行证券、期货相关业务。

首席合伙人: 张增刚



证书号: 04

发证时间: 二〇一二年十二月二十二日

证书有效期至: 二〇一五年十二月二十二日



营业执照

(副本)(10-1)

统一社会信用代码

9111010108553078XF

扫码市场主体身份码了解更多登记、备案、许可、监管信息，体验更多应用服务。



名称 中喜会计师事务所（特殊普通合伙）

类型 特殊普通合伙企业

执行事务合伙人 张增刚

经营范围

审查企业会计报表、出具审计报告；验证企业资本、出具验资报告；办理企业合并、分立、清算事宜中的审计业务，出具有关报告；基本建设年度财务决算审计；代理记账；会计咨询、税务咨询、管理咨询、会计培训；法律、法规规定的其他业务。（市场主体依法自主选择经营项目，开展经营活动；依法须经批准的项目，经相关部门批准后依批准的内容开展经营活动；不得从事国家和本市产业政策禁止和限制类项目的经营活动。）

出资额 2365万元

成立日期 2013年11月28日

主要经营场所 北京市东城区崇文门外大街11号11层1101室



登记机关


2024年01月05日



姓名 Full name 赵瑜
 性别 Sex 女
 出生日期 Date of birth 1982-08-23
 工作单位 Working unit 苏亚金城会计师事务所(特殊普通合伙)-无锡分所
 身份证号码 Identity card No. 32021119820823166X



赵瑜(320000260234)
 您已通过2020年年检
 江苏省注册会计师协会



赵瑜(320000260234)
 您已通过2021年年检
 江苏省注册会计师协会



赵瑜2022年年检二维码



证书编号:
 No. of Certificate

320000260234

批准注册协会: 江苏省注册会计师协会
 Authorized Institute of CPAs

发证日期: 2019 年 12 月 31 日
 Date of Issuance /y /m /d

年 月 日
 /y /m /d

注册会计师工作单位变更事项登记
 Registration of the Change of Working Unit by a CPA

同意调出
 Agree the holder to be transferred from



同意调入
 Agree the holder to be transferred to



注册会计师工作单位变更事项登记
 Registration of the Change of Working Unit by a CPA

同意调出
 Agree the holder to be transferred from

事务所 CPAs
 转出协会盖章
 Stamp of the transfer-out Institute of CPAs
 年 月 日
 /y /m /d

同意调入
 Agree the holder to be transferred to

事务所 CPAs
 转入协会盖章
 Stamp of the transfer-in Institute of CPAs
 年 月 日
 /y /m /d



THE CHINESE INSTITUTE OF CERTIFIED PUBLIC ACCOUNTANTS
中国注册会计师协会




姓名 郑龙
Full name 郑龙
性别 男
Sex 男
出生日期 1976-10-02
Date of birth 1976-10-02
工作单位 江苏苏亚金诚会计师事务所(特殊普通合伙) 无锡分所
Working unit 江苏苏亚金诚会计师事务所(特殊普通合伙) 无锡分所
身份证号码 320222197610021198
Identity card No. 320222197610021198




证书编号:
No. of Certificate
320000294373

批准注册协会:
Authorized Institute of CPAs
江苏注册会计师协会
2016 年 06 月 29 日


发证日期:
Date of Issuance
2016 年 06 月 29 日




郑龙(320000294373)
您已通过2017年年检
江苏注册会计师协会



郑龙(320000264373)
您已通过2018年年检
江苏注册会计师协会



郑龙(320000264373)
您已通过2020年年检
江苏注册会计师协会




郑龙(320000264373)
您已通过2020年年检
江苏注册会计师协会

注册税务师工作单位变更事项登记
Registration of the Change of Working Unit by a CPA

同意调出
Agree the holder to be transferred from

转出协会盖章
Stamp of the transfer-out Institute of CPAs

2016 年 11 月 11 日




江苏注册会计师协会
转所专用章
JICPA
无锡分所

注册税务师工作单位变更事项登记
Registration of the Change of Working Unit by a CPA

同意调入
Agree the holder to be transferred to

转入协会盖章
Stamp of the transfer-in Institute of CPAs

2016 年 11 月 11 日



中喜会计师事务所
转所专用章
JICPA
无锡分所