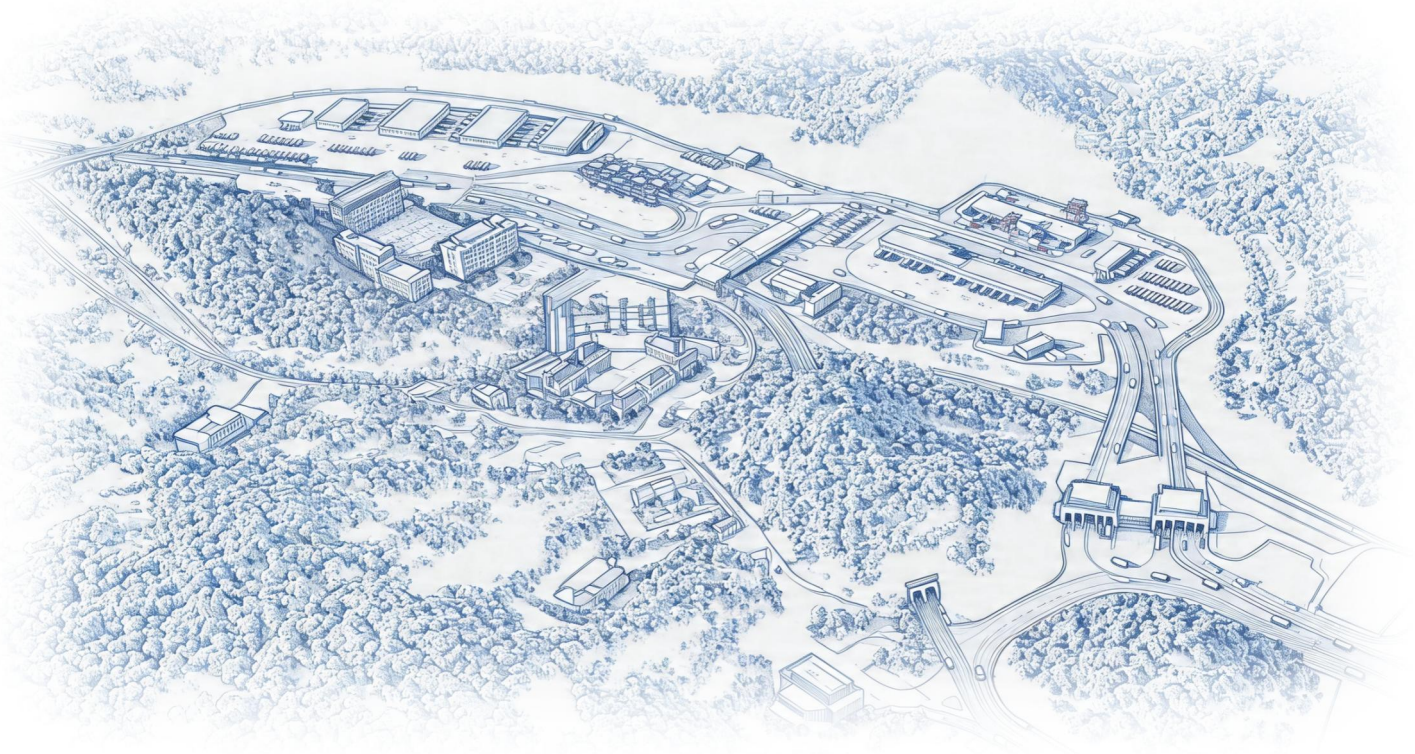


公司代码：600936

公司简称：北投科技

# 广西北投科技股份有限公司 2025 年年度报告



## 重要提示

一、 本公司董事会及董事、高级管理人员保证年度报告内容的真实性、准确性、完整性，不存在虚假记载、误导性陈述或重大遗漏，并承担个别和连带的法律责任。

二、 公司全体董事出席董事会会议。

三、 容诚会计师事务所(特殊普通合伙)为本公司出具了标准无保留意见的审计报告。

四、 公司负责人冯坚、主管会计工作负责人唐健及会计机构负责人(会计主管人员)张晨曦声明：保证年度报告中财务报告的真实、准确、完整。

五、 董事会决议通过的本报告期利润分配预案或公积金转增股本预案  
鉴于公司2025年未实现盈利，且母公司报表累计未分配利润为负值，经第六届董事会第二十一次会议审议通过，公司2025年度拟不进行利润分配。该预案还需要提交股东会审议。

截至报告期末，母公司存在未弥补亏损的相关情况及其对公司分红等事项的影响

适用 不适用

截至报告期末，母公司尚存在未弥补亏损，母公司报表累计未分配利润为-2,301,185,687.73元。根据《中华人民共和国公司法》《上市公司监管指引第3号——上市公司现金分红》等相关法律法规及《公司章程》的规定，公司2025年度不满足实施现金分红的条件。敬请广大投资者注意相关投资风险。未来公司将继续做好经营管理，改善经营业绩。

六、 前瞻性陈述的风险声明

适用 不适用

本报告中涉及的未来计划、发展战略等前瞻性描述，不构成公司对投资者的实质承诺，敬请投资者注意投资风险。

七、 是否存在被控股股东及其他关联方非经营性占用资金情况

否

八、 是否存在违反规定决策程序对外提供担保的情况

否

九、 是否存在半数以上董事无法保证公司所披露年度报告的真实性、准确性和完整性

否

十、 重大风险提示

公司已在本报告中描述可能存在的相关风险，敬请查阅“第三节管理层讨论与分析”之“六、关于公司未来发展的讨论与分析”之“（四）可能面对的风险”的相关内容。

十一、 其他

适用 不适用

## 目录

董事长致辞 .....	4
第一节 释义 .....	6
第二节 公司简介和主要财务指标 .....	6
第三节 管理层讨论与分析 .....	21
第四节 公司治理、环境和社会 .....	58
第五节 重要事项 .....	80
第六节 股份变动及股东情况 .....	124
第七节 债券相关情况 .....	132
第八节 财务报告 .....	133

备查文件目录	(一) 载有公司负责人、主管会计工作负责人、会计机构负责人(会计主管人员)签名并盖章的财务报表。
	(二) 载有会计师事务所盖章、注册会计师签名并盖章的审计报告原件。
	(三) 报告期内公开披露过的所有公司文件的正本及公告的原稿。

## 董事长致辞

尊敬的各位股东：

我谨代表公司董事会，向各位呈报北投科技 2025 年年度报告。在此，向长期以来关心、支持公司发展的各位股东，致以最诚挚的感谢与最美好的祝愿！同时，向为公司战略转型躬身实干、攻坚克难的每一位北投科技人，致以最崇高的敬意！

2025 年，是公司实现战略转型的关键一年。我们以坚定的变革决心、高效的执行能力，圆满完成重大资产置换，顺利完成从传统广电领域向智慧交通领域的跨越，实现企业发展的历史性转折。此次转型不仅是主营业务与发展方向的深刻转型，更是发展质量的全面提升——通过置入优质交通科技资产交科集团，公司核心竞争力、可持续发展能力得到根本性增强，经营业绩大幅减亏，基本面稳步改善，为公司高质量发展筑牢坚实根基。

公司控股子公司交科集团作为广西高新技术企业的排头兵，凭借深厚的科研积淀和完整的产业链条，长期位居广西企业创新活力和创新能力榜单前茅，综合实力稳居全国省级交通科研院所（企业）第一梯队前列。过去一年，交科集团聚焦数智工程、勘察设计与试验检测、新材料及机电设备生产销售等核心业务，依托深厚科研积淀与丰富行业经验，强化科创赋能，加速技术创新与业务发展深度融合，推出“科宝”交通大模型、“检 E”智能多维道路检测车、防灾减灾垂类模型、一网统飞平台、耐久型水性标线材料等系列科研创新成果，并牵头建设中国—东盟交通人工智能创新合作中心，全国布局 8 个区域经营中心，荣获 9 项广西科学技术奖创历史新高，蝉联“广西优秀企业”称号，喜获“全国文明单位”“全国交通运输系统先进集体”等一批国家级荣誉，“智慧交科”品牌影响力持续扩大，获得行业与市场的广泛认可。

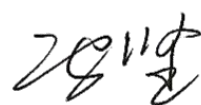
公司始终坚持“治理适配转型、管理赋能发展”原则，纵深推进治理体

系和能力全方位升级。伴随主业的彻底重构，公司同步完成了高层管理团队的优化调整与组织架构的升级重塑，精准引入一批兼具科技产业运营、智慧交通研发与资本市场运作经验的核心人才，搭建起适配科技业务发展的决策、执行与管理体系，为公司转型后的平稳发展，提供了坚实的组织保障。

作为广西国企战略转型的标杆企业，北投科技始终牢记国企担当，锚定推动智慧交通事业高质量发展的核心使命，以赋能区域数字经济发展为重要目标，努力实现经济效益与社会效益的有机统一，在服务国家战略、助力区域发展中，彰显国企作为，贡献北投力量。

潮起海天阔，扬帆正当时。2025年，我们圆满完成了破茧成蝶的转型，告别过往，锚定新途；2026年，我们将以更加坚定的信心、更加务实的作风、更加昂扬的姿态，深耕智慧交通科技赛道，以实干笃行诠释初心，以创新突破成就未来，全力以赴推动北投科技实现更高质量、更有效率、更可持续的发展，努力以优异的经营业绩回报各位股东的信任与厚爱，不负时代赋予的使命与担当！

最后，再次感谢各位股东、朋友的一路相伴、信任与支持！愿我们同心同德、携手并肩，共赴北投科技的美好未来！



董事长：冯坚

2026年4月16日

## 第一节 释义

### 一、释义

在本报告书中，除非文义另有所指，下列词语具有如下含义：

常用词语释义		
公司、本公司、上市公司、北投科技	指	广西北投科技股份有限公司
本报告	指	《广西北投科技股份有限公司 2025 年年度报告》
交科集团	指	广西交科集团有限公司
数产公司、北投数产	指	广西北投数字科技产业有限公司
新材料公司	指	广西交科新材料科技有限责任公司
沥青公司	指	广西交科沥青有限公司
北软公司、北投软件	指	广西北投软件股份有限公司
控股股东、北投集团	指	广西北部湾投资集团有限公司
广电科技	指	广西广电网络科技发展有限公司
自治区、广西、区内	指	广西壮族自治区
报告期	指	2025 年 1 月 1 日至 2025 年 12 月 31 日
元/万元/亿元	指	人民币元/人民币万元/人民币亿元
公司法	指	《中华人民共和国公司法》
证券法	指	《中华人民共和国证券法》

## 第二节 公司简介和主要财务指标

### 一、公司信息

公司的中文名称	广西北投科技股份有限公司
公司的中文简称	北投科技
公司的外文名称	Guangxi Beitou Technology Company Limited
公司的外文名称缩写	GBTC
公司的法定代表人	冯坚

## 二、联系人和联系方式

	董事会秘书	证券事务代表
姓名	易红梅	罗能
联系地址	广西壮族自治区南宁市西乡塘区新康西路158号	广西壮族自治区南宁市西乡塘区新康西路158号
电话	0771-2311535	0771-2311535
传真	0771-2311979	0771-2311979
电子信箱	btkjgf@126.com	btkjgf@126.com

## 三、基本情况简介

公司注册地址	中国（广西）自由贸易试验区南宁片区飞云路8号北投大厦2号楼8层808房
公司注册地址的历史变更情况	2025年12月，公司注册地址由“中国（广西）自由贸易试验区南宁片区五象大道691号新媒体中心A座1楼”变更为“中国（广西）自由贸易试验区南宁片区飞云路8号北投大厦2号楼8层808房”
公司办公地址	广西壮族自治区南宁市西乡塘区新康西路158号
公司办公地址的邮政编码	530007
公司网址	www.btkjgf.com
电子信箱	btkjgf@126.com

## 四、信息披露及备置地点

公司披露年度报告的媒体名称及网址	《中国证券报》（www.cs.com.cn）、《上海证券报》（www.cnstock.com）、《证券时报》（www.stcn.com）、《证券日报》（www.zqrb.cn）
公司披露年度报告的证券交易所网址	www.sse.com.cn
公司年度报告备置地点	公司董事会办公室

## 五、 公司股票简况

公司股票简况				
股票种类	股票上市交易所	股票简称	股票代码	变更前股票简称
A股	上海证券交易所	北投科技	600936	广西广电

## 六、 其他相关资料

公司聘请的会计师事务所 (境内)	名称	容诚会计师事务所(特殊普通合伙)
	办公地址	北京市西城区阜成门外大街22号1幢10层1001-1至1001-26
	签字会计师姓名	王玥、唐保凤
报告期内履行持续督导职责的财务顾问	名称	中信证券股份有限公司
	办公地址	广东省深圳市福田区中心三路8号卓越时代广场(二期)北座
	签字的财务顾问 主办人姓名	张伟鹏、陈彦锴
	持续督导的期间	2025/8/29-2026/12/31

## 七、近三年主要会计数据和财务指标

### (一) 主要会计数据

单位：元 币种：人民币

主要会计数据	2025年	2024年		本期比上年 同期增减(%)	2023年	
		调整后	调整前		调整后	调整前
营业收入	3,594,806,596.86	4,682,819,261.86	1,359,013,086.92	-23.23	4,405,363,784.58	1,403,919,504.41
扣除与主营业务 无关的业务收入 和不具备商业实 质的收入后的营 业收入	1,363,905,447.99	1,349,333,133.54	1,349,333,133.54	1.08	1,387,610,879.40	1,387,610,879.40
利润总额	-218,018,836.67	-393,362,250.16	-881,866,150.58	不适用	-444,223,369.12	-697,268,393.62
归属于上市公司股东的净利润	-377,172,308.34	-685,923,196.71	-882,853,785.50	不适用	-583,611,252.53	-698,083,293.52
归属于上市公司股东的扣除非经常性损益的净利润	-492,364,368.62	-980,410,646.59	-981,042,304.13	不适用	-801,525,892.82	-801,559,990.55
经营活动产生的 现金流量净额	64,568,533.11	1,157,324,385.06	175,731,263.38	-94.42	536,589,310.76	337,511,111.72
	2025年末	2024年末		本期末比上 年同期末增 减(%)	2023年末	
		调整后	调整前		调整后	调整前

归属于上市公司股东的净资产	969,129,654.22	1,985,908,855.20	651,779,283.63	-51.20	2,708,267,675.65	1,535,728,820.63
总资产	6,245,837,527.20	13,921,724,382.74	7,273,350,090.73	-55.14	15,464,306,137.52	8,107,185,982.86

## (二) 主要财务指标

主要财务指标	2025年	2024年		本期比上年同期 增减(%)	2023年	
		调整后	调整前		调整后	调整前
基本每股收益(元/股)	-0.23	-0.41	-0.53	不适用	-0.35	-0.42
稀释每股收益(元/股)	-0.23	-0.41	-0.53	不适用	-0.35	-0.42
扣除非经常性损益后的基本每股收益(元/股)	-0.29	-0.59	-0.59	不适用	-0.48	-0.48
加权平均净资产收益率(%)	-25.62	-29.43	-80.68	不适用	-33.86	-37.10
扣除非经常性损益后的加权平均净资产收益率(%)	-73.58	-89.64	-89.65	不适用	-46.51	-42.60

报告期末公司前三年主要会计数据和财务指标的说明

√适用 □不适用

1.追溯调整或重述的原因说明：主要系报告期内公司完成同一控制下的企业合并，以广电科技100%股权置换控股股东持有的交科集团51%股权，根据相关会计准则，需对前期相关财务数据进行追溯重述。

2.营业收入变动原因说明：主要系根据企业准则相关规定，需对前期相关财务数据进行追溯重述，上年同期营业收入包含置出资产广电科技及置入资产交科集团全年经营业绩，而本期营业收入仅包含置出资产1-8月及置入资产全年经营业绩。

3.扣除与主营业务无关的业务收入和不具备商业实质的收入后的营业收入说明：主要系扣除置入资产交科集团合并日前的营业收入。

4.利润总额变动原因说明：主要系公司报告期内利润表纳入广电科技1-8月的经营业绩，利润总额较上年同期增加1.75亿元。

5.归属于上市公司股东的净利润变动原因说明：主要系公司报告期内利润表纳入广电科技1-8月的经营业绩，且上年同期交科集团的净利润不属于上市公司股东，归属于上市公司股东的净利润较上年同期增加3.09亿元。

6.归属于上市公司股东的扣除非经常性损益的净利润变动原因说明：详见“归属于上市公司股东的净利润”变动原因说明。

7.经营活动产生的现金流量净额变动原因说明：主要系报告期内销售回款减少，以及资产置换事项所致。

8.归属于上市公司股东的净资产、总资产变动原因说明：主要系公司2025年8月完成重大资产置换，置出广电科技，导致归属于上市公司股东的净资产、总资产减少。

9.基本每股收益变动原因说明：主要系公司报告期内归属于上市公司股东的净利润较上期增加。

10.稀释每股收益和扣除非经常性损益后的基本每股收益变动原因说明：主要系公司报告期内归属于上市公司股东的净利润较上期增加。

## 八、境内外会计准则下会计数据差异

(一) 同时按照国际会计准则与按中国会计准则披露的财务报告中净利润和归属于上市公司股东的净资产差异情况

适用 不适用

(二) 同时按照境外会计准则与按中国会计准则披露的财务报告中净利润和归属于上市公司股东的净资产差异情况

适用 不适用

(三) 境内外会计准则差异的说明：

适用 不适用

## 九、2025年分季度主要财务数据

单位：元 币种：人民币

	第一季度 (1-3月份)	第二季度 (4-6月份)	第三季度 (7-9月份)	第四季度 (10-12月份)
营业收入	262,269,841.77	315,722,276.64	1,093,768,584.05	1,923,045,894.40

归属于上市公司股东的净利润	-198,126,803.86	-144,351,405.58	-51,476,080.00	16,781,981.10
归属于上市公司股东的扣除非经常性损益后的净利润	-210,027,735.29	-155,277,702.47	-133,813,356.23	6,754,425.37
经营活动产生的现金流量净额	-112,582,509.58	42,060,928.42	-148,540,339.55	283,630,453.82

季度数据与已披露定期报告数据差异说明

适用 不适用

注：上述前两季度财务数据未按照同一控制下企业合并的相关会计处理规定进行调整，第四季度财务数据为2025年全年财务数据扣减前三季度合计财务数据。

## 十、非经常性损益项目和金额

√适用 □不适用

单位：元 币种：人民币

非经常性损益项目	2025 年金额	附注（如适用）	2024 年金额	2023 年金额
非流动性资产处置损益，包括已计提资产减值准备的冲销部分	-689,707.13		54,872.33	-610,075.83
计入当期损益的政府补助，但与公司正常经营业务密切相关、符合国家政策规定、按照确定的标准享有、对公司损益产生持续影响的政府补助除外	34,190,304.94		85,092,734.88	110,432,206.56
除同公司正常经营业务相关的有效套期保值业务外，非金融企业持有金融资产和金融负债产生的公允价值变动损益以及处置金融资产和金融负债产生的损益				
计入当期损益的对非金融企业收取的资金占用费				
委托他人投资或管理资产的损益				
对外委托贷款取得的损益				
因不可抗力因素，如遭受自然灾害而产生的各项资产损失				
单独进行减值测试的应收款项减值准备转回	4,580,095.47			
企业取得子公司、联营企业及合营企业的投资成本小于取得投资时应享有被投资单位可辨认净资产公允价值产生的收益				
同一控制下企业合并产生的子公司期初至合并日	153,078,407.23		384,899,865.19	224,388,124.03

的当期净损益				
非货币性资产交换损益				
债务重组损益				
企业因相关经营活动不再持续而发生的一次性费用，如安置职工的支出等				
因税收、会计等法律、法规的调整对当期损益产生的一次性影响				
因取消、修改股权激励计划一次性确认的股份支付费用				
对于现金结算的股份支付，在可行权日之后，应付职工薪酬的公允价值变动产生的损益				
采用公允价值模式进行后续计量的投资性房地产公允价值变动产生的损益				
交易价格显失公允的交易产生的收益				
与公司正常经营业务无关的或有事项产生的损益				
受托经营取得的托管费收入				
除上述各项之外的其他营业外收入和支出	2,767,455.80		13,576,846.31	-5,854,715.74
其他符合非经常性损益定义的损益项目				
减：所得税影响额	1,377,101.87		535,934.89	490,717.96
少数股东权益影响额（税后）	77,357,394.16		188,600,933.94	109,950,180.77
合计	115,192,060.28		294,487,449.88	217,914,640.29

对公司将《公开发行证券的公司信息披露解释性公告第1号——非经常性损益》未列举的项目认定为非经常性损益

项目且金额重大的，以及将《公开发行证券的公司信息披露解释性公告第1号——非经常性损益》中列举的非经常性损益项目界定为经常性损益的项目，应说明原因。

适用 不适用

## 十一、营业收入扣除情况表

单位：万元 币种：人民币

项目	本年度	具体扣除情况	上年度	具体扣除情况
营业收入金额	359,480.66		468,281.93	
营业收入扣除项目合计金额	223,090.11		333,348.62	
营业收入扣除项目合计金额占营业收入的比重（%）	62.06	/	71.19	/
<b>一、与主营业务无关的业务收入</b>				
1. 正常经营之外的其他业务收入。如出租固定资产、无形资产、包装物，销售材料，用材料进行非货币性资产交换，经营受托管理业务等实现的收入，以及虽计入主营业务收入，但属于上市公司正常经营之外的收入。	1,339.98	租赁收入 994.01 万元，其他业务收入 345.97 万元。	968.00	租赁收入 840.36 万元，其他收入 127.64 万元。
2. 不具备资质的类金融业务收入，如拆出资金利息收入；本会计年度以及上一会计年度新增的类金融业务所产生的收入，如担保、商业保理、小额贷款、融资租赁、典当等业务形成的收入，为销售主营产品而开展的融资租赁业务除外。				
3. 本会计年度以及上一会计年度新增贸易	95.03			

业务所产生的收入。				
4. 与上市公司现有正常经营业务无关的关联交易产生的收入。	173.94			
5. 同一控制下企业合并的子公司期初至合并日的收入。	221,481.16	报告期内，置入资产交 科集团自期初至合并日 营业收入	332,380.62	置入资产交科集团 2024 年度营业收入
6. 未形成或难以形成稳定业务模式的业务所产生的收入。				
<b>与主营业务无关的业务收入小计</b>	<b>223,090.11</b>		<b>333,348.62</b>	
<b>二、不具备商业实质的收入</b>				
1. 未显著改变企业未来现金流量的风险、时间分布或金额的交易或事项产生的收入。				
2. 不具有真实业务的交易产生的收入。如以自我交易的方式实现的虚假收入，利用互联网技术手段或其他方法构造交易产生的虚假收入等。				
3. 交易价格显失公允的业务产生的收入。				
4. 本会计年度以显失公允的对价或非交易方式取得的企业合并的子公司或业务产生的收入。				
5. 审计意见中非标准审计意见涉及的收入。				
6. 其他不具有商业合理性的交易或事项产				

生的收入。				
不具备商业实质的收入小计				
三、与主营业务无关或不具备商业实质的其他收入				
营业收入扣除后金额	136,390.54		134,933.31	

## 十二、存在股权激励、员工持股计划的公司可选择披露扣除股份支付影响后的净利润

适用 不适用

## 十三、采用公允价值计量的项目

适用 不适用

单位：元 币种：人民币

项目名称	期初余额	期末余额	当期变动	对当期利润的影响金额
应收款项融资	81,920,388.63	138,553,127.19	56,632,738.56	0
其他权益工具投资	217,713,429.89	1,143,575.20	-216,569,854.69	0
合计	299,633,818.52	139,696,702.39	-159,937,116.13	0

## 十四、其他

适用 不适用

## 第三节 管理层讨论与分析

### 一、报告期内公司从事的业务情况

2025年，公司完成重大资产置换并更名为北投科技，现持有交科集团51%股权，原广播电视相关业务已完全剥离，主营业务相应转型为数智工程、勘察设计与试验检测、新材料及机电设备的生产与销售等领域。各领域业务情况如下：

#### （一）数智工程领域

公司数智工程业务涵盖机电工程与信息化服务两大方向，是国内高速公路数智工程领域综合能力较强的公司之一，具备为该领域提供全过程整体解决方案的综合实力。

##### 1. 机电工程

核心业务涵盖公路交通机电工程（包括收费系统、通信系统、监控系统、供配电系统及隧道机电系统）设计、研发、系统集成施工，有效支撑智慧高速、数字化转型示范区等项目的数智化改造建设。公司承担了广西90%以上的高速公路机电项目，累计建设里程达9000多公里，400余个收费站和4000余条收费车道，近几年高速公路机电工程稳居广西乃至全国前列。

##### 2. 信息化服务

公司具备智能化模型、算法工具和数据服务能力，核心功能涵盖保障行车安全、提升通行效率、实现智能交通管理，通过设计、安装、调试和维护等多专业协同作业，支撑高速公路的数字化转型、自动化运营与智能服务；拥有数百人信息化研发团队，通过全球软件领域权威CMMI5认证。公司聚焦两大方向：一是推动高速公路收费系统迭代，将数字技术与收费业务场景深度融合；二是加快公路交通基础设施数字化转型，发布交通垂直领域大模型、承接多式联运协同平台等典型项目；同时积极推动产业链智能化升级，参建中越友谊关智慧口岸，将信息化技术广泛应用于交通与物流、智慧口岸、政务服务、能源与环保、应急安全、低空经济等多个领域。

自主研发（自主产权）的数字化产品有：广西高速公路收费清分系统、智慧高速云控平台、公路全生命周期建管养一体化平台、桥梁隧道边坡健康监测系统、智慧环保管控平台等50多个信息化系统及数字化平台。

## （二）勘察设计与试验检测领域

公司勘察设计业务主要为公路、市政、环保等领域提供从规划咨询、勘察设计到技术服务的全过程服务，业务范围覆盖全国多省份，核心业务包括公路及市政工程勘察设计、工程咨询、地质灾害监测设计和施工、环评水保咨询等，连续十二年获交通运输部设计、施工 AA 最高等级信用评价。

### 1.公路勘察设计

公司具备公路设计行业甲级、工程勘察综合甲级、咨询甲级等多项资质，为广西交通运输行业智库联盟秘书处单位。重点打造“交通政策研究、地质工程与安全应急、工程数字技术”三大中心和“交通司法鉴定中心、应急救援勘测队”两大平台。代表性项目包括交通运输部科技示范工程兰州至海口高速公路广西钦州至北海段改扩建工程、现役世界最大跨波形钢腹板连续刚构桥飞龙大桥等。

### 2.市政环保

公司拥有工程咨询资信甲级、市政行业（道路工程、桥梁工程）设计甲级等多项资质。环评为全区唯一 A 级信用机构，水保获评双 5 星等级，拥有交通运输部省级行业监测中心站，能为市政、环水、新能源等领域综合提供解决方案，形成项目策划、规划咨询、勘察设计、施工运营和新技术新产品研发等全产业链服务。高质量完成广西高速公路网规划、梧州港规划、柳江航道等重大项目环保、水保咨询、生态修复等超 1 万余项，技术能力达到行业内领先水平。

### 3.咨询检测

公司拥有包含 20 余名博士的专业技术团队，是全国八家具备全资质的检测机构之一、全国十家 5A 级检测机构之一，是广西唯一一家取得公路水运工程质量检测全资质的检测单位，同时具备 CMA、CNAS 等资质，涉及公路、水运、房建、市政等各建设工程领域，业务范围遍布全国。公司多次代表交通运输部和广西交通运输厅、执法局、质监鉴定中心开展国检、全广西 50 条在建高速公路质量督查。先后承担港珠澳大桥、平陆运河、平南三桥、天峨龙滩特大桥等数个世界级工程检测咨询任务。

## （三）新材料及机电设备生产与销售领域

### 1.新材料

公司新材料业务聚焦道路结构与路用材料专业领域内的重大关键技术、前瞻性技术攻关及新型路用材料研发与应用，是广西乃至全国的公路科技研发基地、技术创新基地和科技成果转化基地，研发了广西典型固废循环利用材料、绿色低碳型建养新产品、新技术。相关成果曾获广西科学

技术奖一等奖,是广西首个被交通运输部认定的固废利用绿色路用新材料,拥有广西交通行业首个“双碳”重点实验室,建成绿色道路建养材料科技成果转化中试研究基地。拥有行业重点实验室—工程研究中心—科技成果转化中试基地的全链条研发应用及产业研究平台及能力。公司主要产品包括新一代高性能橡胶改性沥青、复合改性沥青、耐久型水性标线材料、固废基胶凝材料等新材料,可广泛应用于公路、建筑、市政等多场景工程中。

## 2.机电设备

机电设备生产及销售方面,公司聚焦重点项目建设,梳理需求、协同各方攻克供应难题,完成LED智能雾灯、车道配电箱、GNSS接收机、气象站、灾害识别报警系统等自产产品生产超1万件。

基于上述业务板块的深厚积累,公司坚持市场导向,依托高等级科研平台、高素质人才团队,以及信息化集成能力,为项目业主提供覆盖项目前期咨询、勘察设计,中期集成施工、信息化服务、检测,以及后期运营维护的项目全生命周期的一站式服务,在业内具备较高知名度与影响力。公司以自主研发为核心,采用产品+服务+渠道一体化经营模式,通过自主研发、标准化生产、项目化交付实现价值输出,并持续强化技术更新升级与跨行业复制推广能力,以适应市场变化、支撑高质量发展。

报告期内公司新增重要非主营业务的说明

适用 不适用

## 二、报告期内公司所处行业情况

2025年数字中国、交通强国、“双碳”战略、新型城镇化等国家重大战略深度交汇,新一代信息技术与实体经济融合加速;广西大力实施工业强桂重点培育有色金属及关键金属材料、先进钢铁材料、人工智能及新一代信息技术、机械及高端装备制造、绿色建材等十大现代化支柱产业,公司业务覆盖的新一代信息技术、交通基建、城市服务、绿色环保等多领域与区域产业导向高度契合,均处于政策红利释放与产业升级关键期。行业整体呈现“科技赋能、效率提升、绿色低碳、服务延伸”的核心发展特征:

### (一)宏观经济环境

2025年是“十四五”规划收官之年,面对国内外经济环境复杂变化,我国经济呈现“顶压前行、向新向优、稳中有进”的特征。根据国家统计局发布的《2025年国民经济和社会发展统计公报》,全国全年GDP突破140万亿元,较上年增长5%,全国固定资产投资(不含农户)485,186亿

元，比上年下降 3.8%，其中基础设施投资下降 2.2%。2025 年全国交通固定资产投资完成 35,953 亿元，比 2024 年下降 5.1%，投资规模连续两年有所回落，随着城镇化率突破 67%，我国交通基础设施大规模集中建设期基本结束，全国公路总里程增长趋于停滞，高速公路网趋于饱和，新增里程主要集中在西部补短板区域。行业呈现“总量趋稳、结构优化”特征，市场重心从“增量扩张”转向“存量优化”，从“以建为主”转向“建管并重”，投资重点向存量设施更新改造、功能提升与智慧化升级倾斜，对精细化、全生命周期服务能力的要求持续提高。根据中国智能交通协会发布的《2025 年智慧交通产业发展报告》，2025 年全国智慧交通投资规模达 3500 亿元，同比增长 12%，占交通总投资比例提升至 9.7%，智慧交通成为交通强国建设的核心增长极。区域层面，平陆运河、西部陆海新通道、沿边临港产业园、中国—东盟产业合作区等国家级重大工程进入建设高峰期，智慧交通、绿色基建、新型基础设施投资逆势增长。自治区“十五五”规划明确提出构建“陆海空数”四位一体互联互通网络、打造国际大通道、平陆运河经济带等目标，将交通基础设施数字化、智能化改造置于突出位置。根据广西壮族自治区统计局《2025 年广西国民经济和社会发展统计公报》，广西 2025 年规模以上高技术制造业增加值同比增长 23.7%，数字经济核心产业中互联网和相关服务、软件和信息技术服务业营业收入分别增长 33.9%、15.8%，工业领域人工智能核心产业产值突破 890 亿元，新产业、新产品对工业增长贡献超 50%；先进钢铁材料、绿色建材、固废资源化利用等领域产业政策密集出台，新一代信息技术、新能源、新材料等战略性新兴产业成为经济增长新引擎。

## （二）人工智能及新一代信息技术行业

国家层面，随着数字中国、交通强国战略深入推进，交通基础设施建设加速向数字化、智能化转型，智慧交通、智能建造成为行业升级核心方向。2025 年交通运输部等七部门联合印发《关于“人工智能+交通运输”的实施意见》，明确提到 2027 年人工智能在行业典型场景广泛应用，建成一批标志性创新工程，市场需求从单一项目建设向全生命周期运营、数据价值挖掘、生态构建深化。区域层面，广西将人工智能及新一代信息技术列为“四千亿级新兴支柱产业”，规划建设面向东盟的人工智能国际合作高地，《广西“人工智能+交通运输”行动方案》提出到 2028 年落地不少于 30 个典型应用场景，构建以平陆运河为牵引的智慧水运网、面向东盟的智慧物流信息平台等量化目标，智慧交通建设正从点状应用向“公、铁、水、空”一体化协同的体系化方向发展。

### （三）数智工程行业

2025年国家数据局印发《数字基础设施建设三年行动计划（2025—2027年）》，提出到2027年重点交通枢纽、高等级航道、重要高速公路的数字化覆盖率达到80%以上；交通运输部《公路水运基础设施数字化实施方案》明确要求新建高速公路、港口码头100%配套数字孪生系统，存量设施3年内完成数字化改造比例不低于40%；住建部、发改委联合印发《关于加快推进房屋建筑和市政基础设施工程数字化监管的意见》，要求政府投资项目全面应用智慧工地管理系统，推动BIM、物联网、大数据等技术在工程全生命周期集成应用。根据工信部统计数据，2025年全国重点领域数智工程投资规模达1.2万亿元，同比增长16%，其中交通、市政、能源领域数智化改造增速均超过20%。广西“十五五”规划将交通基础设施数字化、智能化改造列为重点任务，叠加机械及高端装备制造产业发展导向，智慧工地、数字孪生航道、多式联运信息平台、低空经济装备配套等项目需求持续释放，数智工程业务覆盖领域从传统高速公路机电建设，逐步向水运、口岸、园区、市政等多场景延伸。

### （四）勘察设计行业

全社会固定资产投资增速放缓背景下，勘察设计行业市场化改革持续深化，业务结构呈现三大转型升级趋势：市政建设领域，得益于国家推进城市更新战略及广西基础设施补短板政策驱动，区域内老旧小区改造、地下管网升级、乡村路网提升等需求持续释放，根据住房和城乡建设部数据，“十五五”期间全国地下管网改造投资需求超5万亿元；智慧城市与智慧园区领域，根据国际数据公司（IDC）数据，预计2028年市场规模将增至1.2万亿元，智慧园区正从企业集聚的3.0阶段向“全要素聚合、全场景智慧”的4.0阶段跃迁，根据广西壮族自治区大数据发展局发布的《广西数字经济发展三年行动方案（2024—2026年）》，广西明确提出2026年数字经济核心产业增加值达2000亿元的目标，伴随中国—东盟数字经济产业园等跨境合作项目落地，区域内智慧化建设相关的勘察设计需求将持续释放；新基建领域，低空经济、智慧交通、数字孪生、多式联运等新基建加快推进，带动通用机场、智慧公路、数据中心、智能港口等领域设计需求提升。

### （五）综合检测行业

全国公路养护理念已由“重建轻养”向“建养并重”转变，2025年《国家公路网养护工程管理办法》明确将三级及以下公路养护补贴标准提升30%，引导地方政府专项债券向养护项目倾斜，为市场注入政策与资

金动能。同时，人工智能、大数据、北斗高精度定位等技术与检测业务深度融合，推动行业从“项目制服务”向“平台+数据+咨询”综合解决方案升级，逐步向一体化服务、智能检测等领域升级。根据中研普华产业研究院《2025年中国交通检测行业发展蓝皮书》，2025年全国交通检测市场规模超800亿元，预计到2030年将突破1500亿元，年复合增长率约13%。

### （六）环保安全行业

一是智慧安全监测与应急处置。2025年中共中央、国务院印发《国家突发事件总体应急预案》，要求加强气象、水文、地震、地质、生态环境等领域监测与预警；修订后的《中华人民共和国安全生产法》强制要求企事业单位增加安全投入、提升应急能力，交通、矿山、电力、石化等传统高危行业正从“被动防护”向“主动预警+智能应急”升级，对智能化监测预警系统、新型救援装备需求巨大。根据工信部数据，2025年全国安全应急产业市场规模达2.8万亿元，其中安全应急装备重点领域市场规模为1万亿元左右。广西地处洪涝、山体滑坡等自然灾害多发区，2025年自治区应急厅、自然资源厅、水利厅、住建厅的安全应急预算资金合计达39.6亿元，区域市场需求稳定。二是生态环境修复与治理，《中华人民共和国生态环境法典》将于2026年8月15日起施行，我国生态环境治理进入法治化新阶段。广西已划定7个重金属重点治理区，建立“十五五”生态修复项目库，农用地重金属整治、矿山修复、边坡治理为刚性任务。2026年广西推进18个县域农用地重金属污染溯源、10个重点县域污染源整治，叠加交通、水利工程配套生态治理需求，市场规模持续扩容。

### （七）固废利用材料行业

国家“双碳”战略推动交通领域绿色低碳转型，根据交通运输领域绿色低碳发展要求，“十四五”期间新增绿色低碳材料使用率需达到30%以上，新建公路废旧路面材料循环利用率需达到90%以上，绿色低碳成为行业发展硬性要求。随着全国高速公路陆续进入养护周期，橡胶沥青、固废基胶凝材料、耐久型水性标线等绿色路用材料需求稳步增长。工业固废资源化领域，广西将先进钢铁材料、有色金属及关键金属材料列为万亿级、五千亿级支柱产业，大宗工业固废产出规模持续增长，根据中国钢铁工业协会公开数据及行业测算，2025年我国粗钢产量约10.8亿吨，按粗钢生产过程中14%的钢渣产生率估算，全年钢渣产量约1.51亿吨，累计堆存量约16.56亿吨；工业和信息化部等六部门联合印发《赤泥综合利用行动方案》，提出到2027年和2030年新增赤泥综合利用率分别达到15%

和 25%，明确在广西开展赤泥综合利用产业化示范工程，大宗工业固废高值化利用市场空间广阔。

#### （八）新兴拓展行业领域

一是低空经济，《广西低空经济高质量发展行动方案（2024—2026年）》提出到 2026 年形成 500 亿元产业规模，建设 300 个以上起降场地和 5 个通用机场，打造面向东盟的低空经济高地，低空基础设施建设、场景应用及保障服务市场快速增长。二是新能源与交能融合，2025 年交通运输部等十部门联合印发《关于推动交通运输与能源融合发展的指导意见》，要求加快交通基础设施清洁能源开发利用。广西《西部陆海新通道新能源公路货运走廊建设方案》明确在国省干线和高速公路布局“边坡+光伏”、源网荷储充一体化项目。三是智能装备，《交通运输标准提升行动方案（2024—2027 年）》要求推动基础设施数字化转型、支撑自动驾驶和车路协同发展。随着智慧高速建设、存量高速公路智能化改造推进，智能传感器、隧道控制设备、智能照明装备等需求持续增长。四是城市服务，根据广西《持续推进城市更新五年行动方案（2026—2030 年）》，“十五五”期间广西将完成 4 万套以上城市危旧房隐患销号、推进 2000 个城镇老旧小区改造、建设 250 个完整社区，城市更新、智慧社区、智慧水务等市场需求持续释放。

### 三、经营情况讨论与分析

2025 年是“十四五”规划的收官之年，也是“十五五”规划的谋篇布局之年，更是公司顺利实施重大资产置换，实现全面战略转型的落地之年。公司紧紧围绕年度经营目标与总体发展战略，牢牢把握促转型、强动能、提质效、控风险的工作主线，主动变革、锐意进取，推动经营基本面企稳回升、核心业务协同突破、科技创新成果涌现、治理体系持续优化，高质量发展基础得到进一步夯实。

#### （一）经营亏损显著收窄，经营基础企稳改善

报告期内，公司实现营业收入 35.95 亿元，实现净利润-2.58 亿元，其中归属于上市公司股东的净利润-3.77 亿元，同比减亏 3.09 亿元。本年度业绩亏损主要系重组置出资产广电科技经营亏损影响，根据《企业会计准则》相关规定，广电科技在置出完成前（2025 年 1 月至 8 月）的经营业绩仍需纳入公司本年度合并财务报表范围。受原有业务市场萎缩影响，广电科技经营持续亏损，该部分亏损按规定并入公司财务报表，是导致公司本年度合并层面业绩亏损的直接原因。

随着重大资产置换全面完成,公司主营业务全面切换至智慧交通领域。重组置入资产交科集团在2025年度实现营业收入28.42亿元,净利润2.42亿元,展现出良好的盈利能力与发展韧性。同时,交科集团始终保持高强度研发投入,投入强度达到4.48%,为传统业务转型升级、新兴业务战略布局以及运营效率优化提供了坚实的技术支撑。整体而言,报告期内公司经营结构显著优化,亏损幅度大幅收窄,经营基本面呈现企稳回升态势。

## (二) 核心业务协同并进,重点项目落地见效

报告期内,公司推动各业务板块协同发展,坚定不移“走出去”,多个重点项目成功落地。

数智工程板块,公司深耕技术与市场双维度布局,年内成果丰硕。在机电业务方面,公司成功中标多项标志性项目:包括西部陆海新通道(平陆)运河船闸电气设备采购及安装工程No2标段,公司的首个区外机电养护项目日喀则养护中心高等级公路机电设施日常养护服务项目(二次),2025年公司的首个区外机电设计服务项目长株高速2025年机电工程设计服务项目;同时顺利承接G7221衡阳—南宁公路(龙胜至融安段)设计施工总承包机电工程项目、G7221衡阳—南宁公路(融安至罗城段)设计施工总承包机电工程项目实现区域市场拓展与业务层级升级的双重突破。在信息化服务方面,公司自主研发广西首个交通垂直领域大模型“科宝”,推动行业向“智慧化、高效化”跃迁,成功拿下公司首个数字化转型施工项目北京市“路城一体”公路交通基础设施数字化转型升级示范通道及网络(首发集团)项目(外场部分—京沈分公司),同时成功中标南宁多式联运协同等项目,标志着公司成功迈入物流信息化领域。

勘察设计与试验检测板块,全年多点突破,核心业务与新兴布局协同推进。勘察业务,顺利中标自治区重点交通基础设施项目G7522贵阳-北海公路(南宁至北海段)和G7221衡阳—南宁公路(融安至罗城段)施工图勘察设计,为自治区重大交通基础设施建设项目推进夯实前期基础;大力推广“市县地方路网打包模式”,顺利中标贵港市综合交通基础设施前期工作、玉林市路网和农村公路建设前期工作及设计服务、北流市出省通道路网规划可行性研究及专题编制服务等项目,既提升了项目推进效率,又为地方交通基础设施建设提供了更加集约、专业的一体化服务。试验检测业务,连续中标2025年度国省干线公路网监测项目,首次取得2025年度农村公路技术状况抽检项目资格,相关服务能力获得国家交通运输部高度认可;首次以政府监督身份承接南宁轨道交通重大风险源监督服务,参与南宁地铁6号线建设,斩获全州至容县公路PPP项目机电工程竣(交)

工检测等首个机电交竣工检测项目，实现业务边界向城市轨道交通、机电专项检测领域顺利拓展，目前公司已集齐公路水运工程质量检测全资质，试验检测实力稳居全国交通行业第一梯队，区内咨询检测“龙头”地位持续夯实。此外，公司通过全流程项目策划、资金申请配套服务，中标鹿寨老旧供水管网改造工程，顺利签约百色市智慧城市管理系统升级项目、防城港海上风电 EPC 总承包工程增殖放流项目，正式切入涉海水生生态修复新赛道，多元化发展动能持续增强。

新材料及机电设备生产及销售板块，充分发挥产业链供应链协同保障能力，核心业务规模稳步提升。新材料方面，全年累计为省域路网升级、西部陆海新通道等国家级、省级重点工程供应沥青数万吨，为各类重大项目按期高效推进提供了坚实的材料支撑，产业链价值贡献能力进一步凸显。机电设备生产及销售方面，公司聚焦重点项目建设，梳理需求、协同各方攻克供应难题，高质量推进开展巴羌高速、乐望高速、百色南环高速等 31 个项目工作，并完成上峒高速、钦州北过境线等 14 个主要项目安装调试工作，助力来宾西外环、巴羌等高速公路如期通车。

### （三）科技创新驱动发展，成果转化支撑转型

2025 年，公司深入践行创新驱动发展战略，聚焦交通基础设施全生命周期技术服务，围绕固废资源化、高性能养护材料、人工智能、智慧管养、智能检测装备、智能传感器等核心领域持续深耕，研发投入稳步增长，关键技术攻关成效显著，数智化与绿色化转型加速推进，科技创新体系日臻完善。喜获 9 项广西科学技术奖，其中一等奖 3 项；已公开新增授权专利 85 件，其中发明专利 47 件，知识产权储备持续扩容。多项核心技术成果实现产业化落地，为集团产业升级、市场拓展与高质量发展提供了硬核技术支撑。

#### 1. 聚焦固废材料产业化与新兴材料应用，筑牢绿色循环经济根基

公司以橡胶沥青规模化推广与赤泥、钢渣、蔗渣等固废多元高值化利用为突破口，破解资源约束与材料创新痛点，构建固废基新材料产业生态，助力交通基建绿色低碳转型。针对废旧轮胎、工业固废等处置难题，研发橡胶沥青稳定化生产与规模化应用技术，形成胶粉改性、工艺适配、质量管控等系列核心成果。相关技术累计销售橡胶沥青 10 万吨，应用里程超过 1800 公里，消纳废旧轮胎 8 万吨；积极拓展俄罗斯及东南亚国际市场，寻求全球化合作机遇。同步推进赤泥在建筑材料领域的多元应用，成功研发水泥替代产品，有效控制风险，筹备中试生产线；推动钢渣在各等级公路的高效转化，目前已应用于吴上高速、省道 S207 等工程；创新将蔗渣

纤维应用于沥青路面改性提升,已成功应用于区内首个交通运输部科技示范工程——钦北改扩建沥青路面上面层,实现农业固废的资源化增值。

## 2.深耕人工智能技术,赋能交通基础设施数智化转型

公司以交通领域人工智能垂直模型研发与轻量化监测预警技术为突破口,破解养护决策粗放与灾害应急响应滞后痛点,构建智慧建管养技术体系,助力交通基础设施安全韧性提升。人工智能垂直模型研发实现场景化突破:针对传统养护决策经验依赖性强、灾害事件识别效率低等难题,自主研发交通领域人工智能垂直模型,形成算法优化、场景适配、决策支持等系列核心成果。相关模型已赋能科学养护决策、灾害事件识别等各类应用场景,推出全区公路网络科学养护决策模型,助推养护行业降本增效,经济效益与管理效益显著。智能监测预警技术迭代升级落地:开发轻量化边坡监测技术、高速公路监测预警系统等系列防灾应急产品,适配复杂地质、极端气候等高风险工况。

## 3.构建智慧管养技术体系,打造全生命周期运维核心优势

公司以“检E”智能多维道路检测车研发与“科宝”交通大模型应用为突破口,破解传统养护经验依赖与数据碎片化痛点,构建“空天地”一体化智慧管养技术体系,助力交通基础设施全生命周期安全韧性提升。智慧管养平台迭代升级与生态构建:开发广西交通基础设施智慧管养与应急平台等系列智慧运维产品,适配复杂地质、极端气候、重载交通等多场景需求,深度融合北斗、AI、数字孪生等技术的隧道智能调光系统、智检机器人一站式自动化服务系统等创新成果,加速推动交通运输行业从“经验驱动”向“数据驱动”转型,为交通强国建设提供可复制、可推广的“广西方案”。

## 4.发展低空巡检与“一网统飞”平台,开拓数智管控新赛道

公司研发集成RTK厘米级高精度定位、4G/5G高清图传、智能柔性充电及环境感知技术的全自动无人机机巢,可实现无人机的自主起降、远程巡检、实时数据传输和全自动充电,满足全天候、无人值守的高效作业需求,同时具备AI智能调度、预设航线巡检及远程操控功能,适用于智慧城市管理、电力巡检、安防监控、环境监测、应急响应等领域。平台迭代升级与场景生态构建:开发“北投低空一网统飞平台”可实现对固定机场无人机的高效统一调度与智能管控,为大规模、多场景的常态化巡查作业奠定了坚实技术基础,针对公路复杂场景,研发的先进AI识别算法可精准驱动无人机完成公路无人化智能巡检、公路施工管理AI监管、抛洒物识别、交通事故辅助处置、风险隐患排查及无人机高边坡巡查六大场景

任务，大幅提升巡查效率与精准度，助力“低空+交通”在全区乃至全国市场的推广与应用，为交通强国建设和广西交通事业发展贡献更多科技力量。

#### （四）治理体系持续优化，管理能效有效提升

报告期内，公司以系统思维破解管理难题，用精准举措激活内生动力，企业管理体系与治理能力持续迭代升级。一是治理架构精准优化。相继成立华中、华东、西北等8个区域经营中心，构建形成“总部统筹、区域主战”市场开发新格局。二是基础管理全面夯实。ERP系统、协同办公OA系统、金蝶系统等数字化、信息化系统广泛应用。内控合规、全面预算、薪酬绩效改革等专项工作扎实推进。三是人才梯队建设提速增效。深入实施人才强企战略，着力构建科学合理、梯次完备的人才队伍体系，激发干部队伍内生动力。系统实施“领军人才引领计划”“青年英才托举工程”和“后备骨干培育行动”，充实企业发展后备力量。

### 四、报告期内核心竞争力分析

适用 不适用

#### （一）研发团队专业过硬，数智信息能力突出

公司拥有一支高学历、高素质、专业化的信息化软硬件研发和集成团队，具备从底层技术开发到上层系统集成的全面研发技术能力。对内，团队可深度赋能公司各业务板块，为机电工程、勘察设计、试验检测、新材料等业务提供专项服务，有效驱动内部业务流程优化与智能化升级。对外，团队依托在智能模型构建、算法研发与大数据处理方面的成熟经验，可承接并交付智慧高速、智慧口岸、智慧城市、零碳园区、低空物流等新一代信息技术融合型项目，具备推动综合性、系统性应用场景从规划到落地运营的全方位服务能力。

#### （二）创新平台体系健全，科技成果转化高效

公司构建了完善的科技创新体系，具备持续开展自主创新与高效转化成果的核心能力。公司拥有国家企业技术中心等多个国家和省部级科研平台及创新载体，形成了健全的“平台—研发—转化”一体化机制。依托结构合理、专业齐备的研发团队，公司在新材料、人工智能、智慧管养、低空经济等前沿领域建立了扎实的技术积累。公司具备从基础研究、技术攻关到产品开发、工程应用的全链条研发能力，并拥有成熟的知识产权管理体系与成果转化通道。所获国家科技进步二等奖、广西科学技术特别贡献奖等多项重要奖项，是公司深厚技术底蕴与高效创新能力的直接体现。

### （三）区域深耕全国拓展，市场布局纵深拓展

公司长期深耕广西市场，精准把握区域政策与市场需求，积累了丰富的项目经验与成熟的客户资源。公司与地方政府、行业协会及相关科研机构保持长期稳定的沟通机制，精准把握政策导向，积极参与地方重大项目，凭借在区域市场形成的众多成功案例与良好客户口碑，树立了稳固的品牌形象。在此基础上，公司坚持“立足区内、辐射全国”的市场布局，通过设立国内多区域经营中心，优化资源配置与市场响应机制。围绕重点省份实施精准市场策略，深化属地化经营与合作，高效整合内外部优势资源，形成发展合力，为全国化市场拓展提供坚实支撑。依托广西独特区位优势，公司具备向东盟市场延伸及业务联动能力，形成深耕本土、布局全国、联通东盟的差异化发展优势。

### （四）业务资质充实完备，业务准入支撑有力

公司目前拥有各项资质 70 余项，包括数智工程方面拥有公路交通工程（公路机电工程）专业承包一级、电子与智能化工程专业承包一级等；勘察设计与试验检测方面拥有公路水运工程质量检测全资质，工程设计公路行业甲级、市政行业（道路工程、桥梁工程）专业甲级，工程勘察综合甲级，工程咨询单位（公路、市政公用工程）甲级资信，地质灾害评估和治理工程勘查设计甲级等；信息化方面拥有 ITSS 信息技术服务运行维护标准符合性二级、CMMI 五级等资质，覆盖数智工程、勘察设计与试验检测、信息化、市政环保等多个领域，能够满足现有业务开展及市场拓展需求，为公司开展多元化业务提供了必要的准入支撑。

### （五）人才结构专兼结合，专业梯队实力雄厚

公司构建了高素质、专业化、多层次的人才队伍，拥有员工 1,100 余人，其中博士 20 余人，硕士 500 余人，正高级职称 40 余人，副高级职称 400 余人，同时汇聚了多位行业领军人才，涵盖交通运输部与广西“新世纪十百千人才工程”第二层次人选、交通运输青年科技英才、自治区优秀专家、特聘专家等。人才专业布局覆盖道路、桥梁、水运、地质、安全、信息化、新材料等重点发展领域，既在勘察设计与试验检测等交通优势主业上积淀深厚，形成业内领先的技术实力与专业壁垒；又在信息化、新材料等新兴业务领域实现人才深耕与跨专业融合，构筑起多领域融合的创新研发与业务拓展优势，可一站式、全方位满足全产业链综合服务需求。

### （六）产业链条完备贯通，协同服务优势明显

公司构建了科研、勘察设计与试验检测、咨询、施工、检测、环保、信息化服务于一体的全产业链服务体系，形成业务闭环与协同效应，能够为客户提供

全过程综合解决方案。通过业务联动与数据贯通，不仅提升了项目效率与质量控制能力，更构建了多点盈利、协同增效的盈利模式，形成较强的市场竞争优势与持续增长动能。

## 五、报告期内主要经营情况

报告期内，公司实现营业收入 35.95 亿元，较上年同期（追溯调整后）减少 23.23%，收入同比下滑主要系根据企业准则相关规定，需对前期相关财务数据进行追溯重述，上年同期营业收入包含置出资产广电科技及置入资产交科集团全年经营业绩，而本期营业收入仅包含置出资产 1-8 月及置入资产全年经营业绩。报告期内，公司实现利润总额-2.18 亿元，较上年同期增加 1.75 亿元；归属于上市公司股东的净利润为-3.77 亿元，较上年同期增加 3.09 亿元。报告期业绩亏损主要受广电科技经营亏损影响。上述利润指标较上年同期有所改善，主要系交科集团的注入，增强了公司整体盈利能力。

### （一）主营业务分析

#### 1、 利润表及现金流量表相关科目变动分析表

单位：元 币种：人民币

科目	本期数	上年同期数	变动比例（%）
营业收入	3,594,806,596.86	4,682,819,261.86	-23.23
营业成本	2,886,459,112.90	3,868,875,937.58	-25.39
销售费用	195,270,767.00	220,661,675.48	-11.51
管理费用	358,819,035.73	460,507,908.12	-22.08
财务费用	110,838,716.87	163,783,960.09	-32.33
研发费用	170,636,091.59	232,495,962.14	-26.61
经营活动产生的现金流量净额	64,568,533.11	1,157,324,385.06	-94.42
投资活动产生的现金流量净额	-172,918,823.92	-194,055,242.74	不适用
筹资活动产生的现金流量净额	-647,949,928.78	92,206,016.40	不适用

营业收入变动原因说明：主要系本期仅纳入置出资产广电科技 1-8 月的经营业绩，而上年同期包含广电科技全年经营业绩。

营业成本变动原因说明：主要系本期仅纳入置出资产广电科技 1-8 月

的经营业绩，而上年同期包含广电科技全年经营业绩。

销售费用变动原因说明：主要系本期仅纳入置出资产广电科技1-8月的经营业绩，而上年同期包含广电科技全年经营业绩。

管理费用变动原因说明：主要系本期仅纳入置出资产广电科技1-8月的经营业绩，而上年同期包含广电科技全年经营业绩。

财务费用变动原因说明：主要系本期仅纳入置出资产广电科技1-8月的经营业绩，而上年同期包含广电科技全年经营业绩。本期财务费用1.11亿元，其中置出资产广电科技1.13亿元，置入资产交科集团-369.26万元。

研发费用变动原因说明：主要系本期仅纳入置出资产广电科技1-8月的经营业绩，而上年同期包含广电科技全年经营业绩。

经营活动产生的现金流量净额变动原因说明：主要系本期销售回款减少，以及资产置换事项所致。

投资活动产生的现金流量净额变动原因说明：主要系本期购建固定资产、无形资产和其他长期资产支付的现金减少和支付其他与投资活动有关的现金减少所导致。

筹资活动产生的现金流量净额变动原因说明：主要系本期置入资产交科集团按照资产置换方案分配股利。

本期公司业务类型、利润构成或利润来源发生重大变动的详细说明

适用 不适用

报告期内，公司完成重大资产置换，业务类型、利润构成、利润来源从广电领域转为智慧交通领域。

## 2、收入和成本分析

适用 不适用

### (1). 主营业务分行业、分产品、分地区、分销售模式情况

单位：元 币种：人民币

主营业务分行业情况						
分行业	营业收入	营业成本	毛利率 (%)	营业收入比上年增减 (%)	营业成本比上年增减 (%)	毛利率比上年增减 (%)
智慧交通业务	2,827,613,319.35	2,169,905,666.73	23.26	-14.15	-11.99	减少 1.88 个百分点
传统广电业务	740,520,964.00	707,690,809.61	4.43	-45.12	-48.52	增加 6.31 个百分点
主营业务分产品情况						
分产品	营业收入	营业成本	毛利率 (%)	营业收入比上年增减 (%)	营业成本比上年增减 (%)	毛利率比上年增减 (%)
数智工程	1,796,045,760.36	1,275,557,145.34	28.98	-27.10	-20.37	减少 6 个百分点
勘察设计与试验检测	555,673,294.55	477,253,962.00	14.11	57.46	0.18	增加 49.11 个百分点
新材料及机电设备生产及销售	475,894,264.44	417,094,559.39	12.36	-0.21	7.71	减少 6.45 个百分点
传统广电业务	740,520,964.00	707,690,809.61	4.43	-45.12	-48.52	增加 6.31 个百分点

主营业务分行业、分产品、分地区、分销售模式情况的说明  
无

**(2). 产销量情况分析表**

适用 不适用

**(3). 重大采购合同、重大销售合同的履行情况**

适用 不适用

**(4). 成本分析表**

单位：元 币种：人民币

分行业情况							
分行业	成本构成项目	本期金额	本期占总成本比例(%)	上年同期金额	上年同期占总成本比例(%)	本期金额较上年同期变动比例(%)	情况说明
智慧交通业务	数智工程成本	1,275,557,145.34	44.33	1,601,935,041.59	41.71	-20.37	
智慧交通业务	勘察设计与试验检测成本	477,253,962.00	16.59	476,399,501.63	12.41	0.18	
智慧交通业务	新材料及机电设备生产及销售成本	417,094,559.39	14.49	387,224,609.66	10.08	7.71	
传统广电业务	网络运行、维护成本	276,345,887.27	9.60	487,478,884.37	12.69	-43.31	
传统广电业务	固定资产折旧	245,229,428.01	8.52	382,316,106.60	9.96	-35.86	
传统广电业务	器材成本	18,445,433.44	0.64	203,491,738.21	5.30	-90.94	

传统广电业务	人工成本	76,556,719.48	2.66	163,150,356.23	4.25	-53.08	
传统广电业务	长期待摊费用摊销	82,384,337.91	2.86	123,890,464.25	3.23	-33.50	
传统广电业务	使用权资产摊销	8,729,003.50	0.30	14,310,077.54	0.37	-39.00	

成本分析其他情况说明

无

#### (5). 报告期主要子公司股权变动导致合并范围变化

适用 不适用

报告期内，公司以持有的广电科技 100%股权，与控股股东北投集团持有的交科集团 51%股权进行置换，并于 2025 年 8 月 29 日完成工商变更登记。本次交易构成同一控制下的企业合并，根据相关会计准则，在编制合并财务报表时，调整合并资产负债表期初数，将交科集团自期初至报告期末的收入、费用、利润及现金流量纳入合并范围，并对比较报表进行相应调整，视同合并后的报告主体自最终控制方开始控制时起即已存在。

#### (6). 公司报告期内业务、产品或服务发生重大变化或调整有关情况

适用 不适用

2025 年 8 月 29 日，公司与控股股东北投集团股权置换相关的工商变更登记手续全部办理完毕：北投集团所持交科集团 51%股权完成过户至公司名下，同时公司所持广电科技 100%股权完成过户至北投集团名下。随着重大资产置换全面完成，公司主营业务全面切换至智慧交通领域，核心业务领域变更为数智工程、勘察设计与试验检测、新材料及机电设备的生产与销售等。

#### (7). 主要销售客户及主要供应商情况

属于同一控制人控制的客户或供应商视为同一客户或供应商合并列示，受同一国有资产管理机构实际控制的除外。

下列客户及供应商信息按照同一控制口径合并计算列示的情况说明无

#### A.公司主要销售客户及主要供应商情况

适用 不适用

前五名客户销售额179,779.70万元，占年度销售总额50.01%；其中前五名客户销售额中关联方销售额152,680.60万元，占年度销售总额42.47%。

前五名供应商采购额62,923.99万元，占年度采购总额25.16%；其中前五名供应商采购额中关联方采购额44,049.77万元，占年度采购总额17.58%。

**B.报告期内向单个客户的销售比例超过总额的50%、前5名客户中存在新增客户的或严重依赖于少数客户的情形**

适用 不适用

报告期内向单个供应商的采购比例超过总额的50%、前5名供应商中存在新增供应商的或严重依赖于少数供应商的情形

适用 不适用

**C. 报告期内公司股票被实施退市风险警示或其他风险警示**

前五名销售客户

适用 不适用

前五名供应商

适用 不适用

**D. 报告期内公司存在贸易业务收入**

适用 不适用

单位：元 币种：人民币

贸易业务开展情况	本期营业收入	上期营业收入	本期营业收入比上年同期增减(%)
养护材料等贸易业务	950,330.93	0	-

贸易业务占营业收入比例超过10%前五名销售客户

适用 不适用

贸易业务收入占营业收入比例超过10%前五名供应商

适用 不适用

其他说明：

无

### 3、 费用

适用 不适用

单位：元 币种：人民币

科目	本期数	上期同期数	变动比例
销售费用	195,270,767.00	220,661,675.48	-11.51%
管理费用	358,819,035.73	460,507,908.12	-22.08%
财务费用	110,838,716.87	163,783,960.09	-32.33%
研发费用	170,636,091.59	232,495,962.14	-26.61%

### 4、 研发投入

#### (1).研发投入情况表

适用 不适用

单位：元 币种：人民币

本期费用化研发投入	170,636,091.59
研发投入合计	170,636,091.59
研发投入总额占营业收入比例(%)	4.75
研发投入资本化的比重(%)	0

#### (2).研发人员情况表

适用 不适用

公司研发人员的数量	180
研发人员数量占公司总人数的比例(%)	15.03
研发人员学历结构	
学历结构类别	学历结构人数
博士研究生	13
硕士研究生	117
本科	48
专科	2
研发人员年龄结构	
年龄结构类别	年龄结构人数
30岁以下(不含30岁)	35
30-40岁(含30岁,不含40岁)	114

40-50岁（含40岁，不含50岁）	27
50-60岁（含50岁，不含60岁）	4
60岁及以上	0

### (3). 情况说明

适用 不适用

### (4). 研发人员构成发生重大变化的原因及对公司未来发展的影响

适用 不适用

## 5、 现金流

适用 不适用

经营活动现金流量：公司2025年经营活动现金流入442,568.50万元，较上年同期减少523,341.34万元。经营活动现金流出436,111.65万元，较上年同期减少414,065.76万元。经营活动产生现金净流量6,456.85万元，较上年同期减少109,275.59万元。

投资活动现金流量：公司2025年投资活动现金流入589.28万元，较上年同期减少8,393.64万元。投资活动现金流出17,881.16万元，较上年同期减少10,507.28万元。投资活动产生现金净流量-17,291.88万元，较上年同期净流出减少2,113.64万元。

筹资活动现金流量：公司2025年筹资活动现金流入384,905.73万元，较上年同期增加234,696.29万元。筹资活动现金流出449,700.73万元，较上年同期增加308,711.88万元。筹资活动产生现金净流量-64,794.99万元。

### (二) 非主营业务导致利润重大变化的说明

适用 不适用

### (三) 资产、负债情况分析

√适用 □不适用

#### 1、资产及负债状况

单位：元 币种：人民币

项目名称	本期期末数	本期期末数 占总资产的 比例（%）	上期期末数	上期期末数占总 资产的比例（%）	本期期末金额较 上期期末变动比 例（%）	情况说明
货币资金	2,228,995,897.13	35.69	2,984,132,767.20	21.44	-25.31	
应收票据	131,827,437.70	2.11	32,457,873.39	0.23	306.15	主要系本期公司收到的 票据结算款增加所致。
存货	1,277,293,761.41	20.45	1,562,668,210.28	11.22	-18.26	
合同资产	29,085,159.38	0.47	44,104,517.38	0.32	-34.05	主要系公司实施重大资 产置换,置出资产广电科 技股权所致。
一年内到 期的非流 动资产	-		95,636,053.95	0.69	-100.00	主要系公司实施重大资 产置换,置出资产广电科 技股权所致。
长期股权 投资	-		115,669,319.68	0.83	-100.00	主要系公司实施重大资 产置换,置出资产广电科 技股权所致。

递延所得税资产	117,222,267.07	1.88	121,840,284.44	0.88	-3.79	
其他非流动资产	38,198,381.37	0.61	80,591,765.11	0.58	-52.60	主要系本期一年以上到期的质保金减少所致。
短期借款	252,401,657.90	4.04	635,625,041.65	4.57	-60.29	主要系公司实施重大资产置换,置出资产广电科技股权所致。
应付票据	35,257,415.17	0.56	1,000,000.00	0.01	3425.74	主要系公司本期采用票据结算方式增加所致。
预收款项	-		465,910.36	0.00	-100.00	主要系公司实施重大资产置换,置出资产广电科技股权所致。
应交税费	25,830,409.20	0.41	417,951,208.78	3.00	-93.82	主要系公司实施重大资产置换。
其他流动负债	87,504,481.81	1.40	228,679,762.68	1.64	-61.73	主要系本期待转销项税减少所致。
预计负债	-		4,232,919.38	0.03	-100.00	主要系公司实施重大资产置换,置出资产广电科技股权所致。

其他说明:

无

## 2、境外资产情况

适用 不适用

## 3、截至报告期末主要资产受限情况

适用 不适用

项目	2025年12月31日			
	账面余额	账面价值	受限类型	受限情况
货币资金	7,125,245.69	7,125,245.69	保证金	票据保证金、保函保证金
货币资金	3,130,331.24	3,130,331.24	冻结	诉讼冻结
货币资金	14,353,202.39	14,353,202.39	冻结	暂时冻结
应收票据	36,080,297.23	36,080,297.23	质押	贴现
应收票据	20,077,139.85	20,077,139.85	其他	背书
应收账款	6,000,000.00	1,200,000.00	其他	保理
合计	86,766,216.40	81,966,216.40	-	-

## 4、其他说明

适用 不适用

#### (四) 行业经营性信息分析

适用 不适用

### (五) 投资状况分析

#### 对外股权投资总体分析

适用 不适用

#### 1、重大的股权投资

适用 不适用

#### 2、重大的非股权投资

适用 不适用

#### 3、以公允价值计量的金融资产

适用 不适用

单位：元 币种：人民币

资产类别	期初数	本期公允价值变动损益	计入权益的累计公允价值变动	本期计提的减值	本期购买金额	本期出售/赎回金额	其他变动	期末数
应收款项融资	81,920,388.63	-	-	-	-	-	56,632,738.56	138,553,127.19
其他权益工具投资	217,713,429.89	0	1,398,091.10	-	105,000.00	4,130,018.90	-213,942,926.89	1,143,575.20
合计	299,633,818.52	0	1,398,091.10	-	105,000.00	4,130,018.90	-157,310,188.33	139,696,702.39

证券投资情况

适用 不适用

证券投资情况的说明

适用 不适用

私募基金投资情况

适用 不适用

衍生品投资情况

适用 不适用

#### 4、报告期内重大资产重组整合的具体进展情况

适用 不适用

2025年1月18日，公司披露《关于筹划重大资产置换暨关联交易的提示性公告》，启动本次重大资产置换工作；2025年5月29日，公司董事会审议通过《关于本次重大资产置换暨关联交易方案的议案》，并同步披露重大资产置换暨关联交易报告书、拟置入置出资产审计报告及相关评估报告等，明确置换核心内容与实施路径；2025年6月6日，公司收到上海证券交易所问询函，上海证券交易所就置换方案细节提出监管问询；2025年6月14日，公司按要求完成问询函回复，补充披露相关信息，保障信息公开透明；2025年6月30日，公司召开股东大会，审议通过本次重大资产置换相关议案，完成本次重大资产置换的决策程序；2025年8月29日，顺利完成置入与置出资产交割，交科集团51%股权完成过户至公司名下，公司成为交科集团控股股东；2025年12月，公司完成董事补

选及高级管理人员聘任，完善公司治理结构；2025年12月31日，公司完成公司名称、经营范围等工商变更登记，至此本次重大资产置换核心工作全部落地。

### (六) 重大资产和股权出售

√适用  不适用

2025年8月29日，公司完成重大资产置换之置出资产过户，公司持有的广电科技100%股权过户至北投集团名下，北投集团持有广电科技100%的股权，成为广电科技的控股股东。

### (七) 主要控股参股公司分析

√适用  不适用

主要子公司及对公司净利润影响达10%以上的参股公司情况

√适用  不适用

单位：万元 币种：人民币

公司名称	公司类型	主要业务	注册资本	总资产	净资产	营业收入	营业利润	净利润
广西交科集团有限公司	子公司	智慧交通与数字科技	18,000	592,763.04	198,787.50	284,229.40	33,391.15	24,121.58

报告期内取得和处置子公司的情况

√适用  不适用

公司名称	报告期内取得和处置子公司方式	对整体生产经营和业绩的影响
广西文科集团有限公司	通过重大资产置换置入	详见本报告“第三节管理层讨论与分析”
广西广电网络科技发展有限公司	通过重大资产置换置出	详见本报告“第三节管理层讨论与分析”

其他说明

适用 不适用

(八) 公司控制的结构化主体情况

适用 不适用

## 六、公司关于公司未来发展的讨论与分析

### (一)行业格局和趋势

适用 不适用

当前，在新一代信息技术与实体经济深度融合背景下，公司布局的智慧交通、数智工程、勘察设计、综合检测、环保安全、固废利用材料等核心业务，以及智能硬件、低空经济、交能融合、城市服务等新兴拓展领域，正处于国家战略红利集中释放期、广西支柱产业培育机遇期、技术跨界融合创新爆发期、产业价值链条重构变革期四期叠加的关键发展阶段。结合宏观经济趋势与产业政策导向，未来3-5年所涉行业领域将呈现以下发展趋势：

#### 1.行业结构优化长期向好，细分赛道持续扩大

在交通强国、数字中国、“双碳”目标等国家战略叠加驱动下，交通行业整体呈现“传统基建稳中有降、智慧赛道逆势增长”的结构性特征，传统勘察设计、工程建设领域市场竞争加剧，智慧交通、综合检测、固废利用材料、安全应急等细分领域保持高速增长。区域层面，西部陆海新通道、平陆运河建设等国家区域战略实施，带动中西部地区交通基建投资增速高于全国平均水平。广西作为面向东盟的国际大通道、西南中南地区开放发展新的战略支点，交通基础设施建设和智慧化升级需求持续释放，平陆运河、出省出海出边通道、沿边公路等重大项目建设为公司带来潜在业务机会；自治区“十五五”规划将交通基础设施数字化、智能化改造置于突出位置，叠加人工智能及新一代信息技术、先进钢铁材料、绿色建材等十大支柱产业培育政策，低空经济、交能融合、城市更新、固废资源化等新兴领域市场需求持续释放，公司全业务布局与区域产业发展导向高度契合，具备独特的政策适配优势。

#### 2.技术创新加速迭代，驱动行业深刻变革

人工智能大模型、数字孪生、北斗高精度定位、边缘计算等前沿技术与交通行业深度融合，将重构行业技术体系和服务模式。一是AI大模型将广泛应用于交通流预测、信号优化、异常事件检测、结构健康监测等场景，实现交通管理从“经验决策”向“数据驱动的智能决策”转变，显著提升交通系统运行效率；二是数字孪生技术将实现交通基础设施全生命周期数字化管理，在规划设计阶段通过数字孪生模拟优化方案，建设阶段实现进度、质量、安全数字化管控，运营阶段实现智能监测、预警和养护决策，提升工程全生命周期价值；三是北斗规模化应用持续深化，北斗自由流收费、高精度定位服务等创新应用快速普及，带动相关软硬件和服务需

求增长；四是车路云一体化系统加速部署，实现“人—车—路—云”全要素互联互通，支撑自动驾驶在限定场景规模化商用。

### **3.行业发展模式转型升级，价值创造环节延伸**

行业价值重心从传统的工程建设向“建设+运营+服务”全链条延伸，商业模式不断创新。一是全过程咨询成为行业发展方向，工程建设模式从传统的“设计—招标—建造”分离模式向全过程工程咨询、EPC总承包模式转变，具备全产业链服务能力的企业市场竞争力显著提升，单一业务型企业生存空间被挤压；二是服务化转型加速，行业从“卖产品”向“卖服务”转变，智慧交通运营服务、基础设施长期养护服务、交通大数据增值服务、轻资产、高附加值业务占比持续提升；三是绿色低碳成为硬性要求，交通领域碳达峰实施方案的实施，将推动绿色设计、绿色施工、绿色材料、绿色运维等业务快速增长，低碳技术咨询、生态修复等新兴业务成为新的增长点。

### **4.产业协同效应凸显，区域市场优势突出**

广西十大现代化支柱产业培育过程中，产业跨界融合需求持续释放，为公司业务拓展带来新机遇，人工智能及新一代信息技术产业的培育，将带动智慧交通、数字孪生、智慧口岸等领域的技术迭代与需求增长；先进钢铁材料、有色金属产业的发展，将催生大宗固废综合利用、生态环境修复等业务需求；机械及高端装备制造产业的升级，将带动智能检测装备、低空经济配套设备、交通机电设备的本地化采购需求；绿色建材产业的壮大，将为公司固废基胶凝材料、耐久型水性标线等产品提供广阔市场空间。公司作为广西交通科技领域龙头企业，可依托全产业链布局优势，深度参与区域产业协同发展，形成差异化竞争壁垒。

### **5.行业集中度持续提升，头部企业优势凸显**

随着行业竞争加剧和资质改革深化，市场资源加速向具备技术优势、资本优势、品牌优势的头部企业集中。一是勘察设计行业，国家级大院、上市设计公司凭借多元化布局和技术研发优势持续扩大市场份额，地方中小院面临被并购或退出市场的压力；二是检验检测行业市场化改革持续推进，第三方检测机构市场占比不断提升，具备全国布局能力和综合检测服务能力企业将主导行业整合；三是智慧交通行业竞争格局加速洗牌，科技巨头、传统交通企业、互联网公司跨界竞争，最终将形成少数几家具备生态构建能力的龙头企业主导市场，大量中小企业聚焦细分领域提供专业化服务。

### **6.国际化发展机遇显现，东盟市场前景广阔**

随着“一带一路”倡议深入实施和 RCEP 协定生效，中国交通技术和标准加快走向国际市场。东盟国家正处于基础设施建设高峰期，根据亚洲开发银行 2025 年发布的《东盟基础设施投资展望报告》研究数据显示，2025-2030 年东盟地区交通基建投资规模预计超过 1.2 万亿美元，智慧交通、绿色交通领域需求快速增长。公司依托广西独特区位优势，在东盟市场已积累一定项目经验，未来可充分发挥技术和成本优势，加大东盟市场拓展力度，实现“国内+国际”双轮驱动发展。

## (二)公司发展战略

适用 不适用

公司肩负“全国交通运输科技领航者”的历史使命，依托人才与创新两大核心高地，汇聚高端智力资源，攻坚交通基建、智慧物流、城市运营、绿色低碳、数字智能等领域关键技术，引领多场景产业科技进步。致力成为国内一流的科技创新领军者、交通基建全过程技术引领者、新兴产业融合先行者、科研成果产业化示范者，深度赋能综合交通、智慧城市、环保水务、口岸物流等多元场景，以持续增长的卓越业绩回报投资者，以跨界融合的实力赋能经济社会发展，以创新成就未来。

“十五五”期间，公司将坚定秉持产业化转型、资本赋能双轮驱动的战略；以“产品赋能、产业升级、结构优化、跨行向外”为总体思路，凝心聚力推动企业实现跨越式发展——从“服务工程”驱动型向“创新产品+智慧服务”双轮驱动型转变，从技术赋能型的咨询施工类企业，稳步转型升级为产品赋能的“制造+咨询+施工”的综合类高科技企业，奋力开启高质量发展新篇章。同时，结合公司本次重大资产置换相关承诺要求，稳步推进同业竞争解决工作，持续提升高附加值业务占比，不断降低关联交易营收依赖，着力构建均衡协调、抗风险能力强、可持续增长的利润新结构，为公司长远发展筑牢坚实基础。

### 1.整合优势资源，构建 1+2+3+X 的业务版图体系

公司将紧跟国家战略导向，深度立足自身核心优势与发展实际，全面整合各类优质资源，明确各业务板块发展定位，着力构建“1+2+3+X”业务版图体系，推动各项业务协同发力、多元共赢，充分释放发展潜力，为未来发展奠定坚实的业务基础。

(1) “1 牵引”：以新一代信息技术为牵引性业务。新一代信息技术不仅自身发展前景广阔，更具备与各行业的深度嫁接融合潜力，作为公

司的发展引擎，可有效赋能公司其他所有业务板块提质增效、转型升级，助力公司在数字化转型中实现新突破、构筑新优势。

**(2) “2 稳定”：**稳住数智工程、勘察设计两大业务稳中有升。数智工程、勘察设计是公司积淀多年的传统优势业务，拥有深厚的技术积累、完善的服务体系和广泛的市场认可度，是公司稳健发展的坚实根基。当前虽面临市场空间收窄的挑战，但公司将主动求变、迎难而上，在牢牢稳住现有业务市场份额、巩固核心优势的基础上，加速推进两大业务转型升级。其中，数智工程板块将积极拓展区外市场，精准抢抓交通数字化转型的重大机遇，全力布局多领域信息化硬件集成项目，不断拓宽市场边界、提升市场影响力；勘察设计业务将加快向全生命周期服务转型，积极向水利、水务、水运、港航及城市建设等新领域拓展，多点发力、多元布局，有效对冲交通基建下行周期带来的影响，持续释放传统业务的新活力。

**(3) “3 拓展”：**大力拓展综合检测、环保安全、固废利用材料三大业务。围绕“双碳”、环境治理、安全应急等重点战略需求，公司将重点发力、精准布局，推动综合检测、环保安全、固废利用材料三大业务做强做大、提质升级，同时积极向新能源、循环经济等新兴领域延伸拓展，挖掘更广阔的市场空间、培育更强劲的增长动力。其中，检测业务以公路检测传统优势为坚实根基，在牢牢稳住现有市场优势的基础上，稳步向市政、建筑、水利等工程领域全面延展，着力打造工程领域综合检测核心主业、树立行业标杆；同时大力拓展工程外检测业务，着力构建“3+N”大综合检测产业体系，即从工程领域拓展出两大工程外综合检测主业，搭配“N”项特色单项检测业务，实现检测业务多元化、高品质发展。环保安全、固废利用材料业务将在稳固传统业务优势的基础上，加大技术创新和产业培育力度，着力打造成公司产业化发展的重要基石，为公司高质量发展注入新的强劲动能。

**(4) “X 开拓”：**全力培育业务新形态，打造第二增长曲线。自 2026 年起，公司将抢抓产业发展机遇，主动作为、全力开拓多种业务新形态，重点向智能硬件设备、城市服务、低空经济、新能源、新材料、环保等极具发展潜力的新领域全面拓展，着力培育公司第二增长曲线。主要路径为立足公司各业务板块深厚的系统集成优势，充分发挥产业投资的撬动作用，主动并购入股相关新领域优质企业，精准聚焦国家战略支持的新兴未来产业方向，积极参与核心环节、布局配套领域，不断扩大业务版图、丰富产业业态，逐步将新业务培育成为公司营收的重要组成部分，推动公司跨越发展。

## 2.发挥科研优势及产业化经营，积蓄发展新动能，实现四个战略转变

“十五五”期间，公司将以“构建体系、重视技术、强化赋能、围绕需求”为核心思路，以人工智能为核心驱动，聚焦“绿色材料、平台系统、硬件装备、安全管控、生态环保”五大极具潜力的产业方向，加速推动科研成果转化落地，实现四个战略转变，持续积蓄高质量发展新动能。

### (1)从服务基础设施建设向打造关键产业应用场景转变。

不仅是业务重心的转移，更是商业逻辑的升级。应面向人工智能、低空经济、循环经济等庞大的场景经济新蓝海，将技术、产品、服务融入具体的行业痛点与市场需求中；重点打造以大宗固废利用扩展的高附加值低碳材料产品、人工智能驱动“软硬一体”的信息化平台及硬件制造产品、以生态及岩土修复产品为核心的环保安全工程产品三大产品集群，优化营收结构。

### (2)从传统工程建造向系统服务赋能转变。

核心是价值链的延伸与能力重构。在传统业务中，大力发展全过程工程咨询、资产健康管理、后评估与优化等高附加值服务；将核心能力产品化、服务化、系统化，推动企业从“服务工程”驱动型向“创新产品+智慧服务”双轮驱动型转变，深度参与客户价值创造过程。

### (3)从工程专业环节经营向全生命周期运营转变。

这是可持续商业模式的关键。立足项目的完整生命周期，突破以施工交付为终点的传统模式，实现从前端规划咨询、投融资策划、设计优化，到中期的智能建造与集成，直至后端长期运营、维护更新、资产管理与效能提升，构建“规划—设计—建设—运营—反馈优化”的运行体系，实现从“建造项目”到“运营资产”、从“一次交易”到“长期服务”的根本转变。

### (4)从传统龙头带动向新兴未来产业配套转变。

重点是强化敏锐的产业机遇捕捉能力。主动跳出传统产业链主导者定位，以敏捷、专业的“配套专家”身份，抢先布局“X个开创型业务”，嵌入低空经济、新能源、具身智能等新兴未来产业生态，提供关键子系统、专项技术服务或集成解决方案，抢占新赛道先机。

## (三)经营计划

适用 不适用

2026年，公司以高质量发展为核心目标，锚定战略定位、聚焦发展

要务，围绕市场拓展、创新驱动、产业优化、管理提升、党建引领五大维度精准发力、系统施策。坚持稳中求进、提质增效，强化核心优势、补齐发展短板，凝聚全员合力、攻坚重点任务，全力推动公司实现更高质量、更可持续的发展。具体如下：

### **1.强化市场拓展，筑牢业务稳定基本盘**

立足区内市场核心阵地，紧扣广西区域发展战略及交通基础设施建设规划，公司将在巩固传统业务优势的基础上，积极拓展口岸、电力、水利及安全应急等关键领域，深入挖掘潜力需求，培育新增长点，持续巩固区内市场地位。同时，加大区外市场开拓力度，重点提升各区域经营中心运营效率和核心竞争力，优化资源配置与市场快速响应机制，健全区域市场服务体系。聚焦四川、广东、浙江、湖北等基础设施投资规模大、市场潜力足、政策支持力度大的省份，结合当地发展需求制定精准市场拓展策略，深化属地化经营与合作，搭建本地化服务团队，积极参与当地重点项目，着力实现区外市场突破性发展，逐步构建“区内根基稳固、区外重点突破、东盟稳步拓展”的市场格局。

### **2.聚焦创新驱动，构建实效创新体系**

围绕绿色与智慧交通转型升级趋势，紧扣国家“双碳”目标及行业技术发展导向，构建实效导向的科技创新体系，深化创新链、产业链、资金链、人才链深度融合，力争成为广西的交通技术策源地。一是完善激励机制，推动薪酬资源向关键岗位与高贡献人才倾斜，大力激发核心人才创新活力，营造敢于突破、容忍失败的创新氛围；二是持续加大研发投入，集中攻关关键核心技术，加强知识产权全过程管理，围绕关键工艺与核心产品开展专利布局，推动技术成果快速转化为行业标准或竞争优势，提升公司核心技术壁垒；三是聚焦交通建养材料研发与固废利用，研发系列产品，实现多场景应用，推进产业集群落地。

### **3.优化产业布局，激活协同增长新动能**

围绕主业协同、新增长点培育及可持续发展能力提升，重点推进三大产业集群布局优化：一是以大宗固废利用扩展的高附加值低碳材料产品；二是人工智能驱动“软硬一体”的信息化平台及硬件制造产品；三是生态及岩土修复产品为核心的环保安全工程产品。深化产研融合与产业链资源整合，强化产业链上下游协同，联动地方国资拓展多元业务。

### **4.夯实经营基础，筑牢产业投资强支撑**

公司将持续夯实经营基础，为产业投资提供系统保障。一是强化业务支撑，持续深耕市场、拓展业务，聚焦核心主业提质增效，增强业务独立

性与竞争力，夯实产业投资的市场根基。二是完善制度保障，系统优化公司治理体系，完善“决策科学、执行高效、监督有力”的治理机制，提升治理规范化水平，为产业投资提供制度依据与运作基础。三是健全内控与合规体系，重点加强产业投资等关键领域的风险管控，健全覆盖投资前、中、后的全流程合规管理机制，有效防范投资风险。四是强化财务资金支持，着力改善盈利能力，优化资产负债结构，控制合理负债水平，提高资金使用效益，为产业投资提供充足、稳健的财务支持。通过夯实上述四个方面的支撑，公司将围绕主业发展方向前瞻谋划产业布局，积极探索产业链延伸与整合机会，为未来可持续发展和竞争力提升奠定坚实基础。

### 5.深化党建领航，引领保障高质量发展

持续深化思想理论学习，筑牢思想根基，推动理论指导实践。夯实基层组织建设，推进党支部标准化、品牌化，促进党建与业务深度融合。加强党员教育管理监督，健全作用发挥长效机制，锻造忠诚干净担当的先锋队队伍。强化政治监督，紧盯重点领域，坚持风腐同查、从严执纪，常态化开展纪律教育，持续净化政治生态。

## (四)可能面对的风险

适用 不适用

### 1.行业与政策风险

报告期内公司完成重大资产置换后，主营业务聚焦于智慧交通领域，其中数智工程占比较高，且所属行业整体竞争态势激烈。国内智慧交通领域发展受宏观经济、宏观政策、政府财政预算影响较大，若未来交通基础设施投资增速放缓，公司主营业务营收将面临下行压力。

应对措施：加快业务结构升级调整，以新一代信息技术为引领，稳住数智工程、勘察设计两大基本盘业务，大力拓展综合检测、安全环保、固废利用材料等新兴业务，并围绕主业协同、新增长点培育及可持续发展能力提升，重点推进产业集群布局优化，优化营收结构，降低对单一业务的依赖。

### 2.市场风险

公司在智慧交通等业务领域面临全国性科创企业和区域专业领军企业的双重竞争，跨区域等外部市场拓展存在一定挑战。

应对措施：加大研发投入，系统推进科技创新平台建设与升级，聚焦“科宝”大模型、“检E”智能多维道路检测车、固废循环利用等特色技术，加强科技创新产业协同、打造差异化竞争优势；延展上下游产业链，

拓展区外及东盟市场，构建“区域深耕+全国布局+海外协同”的市场格局。

### 3.财务风险

受宏观经济形势影响，部分业务偿付能力承压，部分项目回款周期较长，如出现应收账款不能按期收回，将加大公司现金流压力，使公司资金周转速度与运营效率降低；同时新材料生产、科创平台建设等领域的资金投入需求大，现金流压力将增加。

应对措施：进一步加强项目管理与合同履约管理，加强应收账款账龄分析和回款考核，建立风险预警机制；拓宽融资渠道支持研发和产业化。

### 4.安全环保风险

公司智慧交通及工程业务涉及高速公路机电安装等场景。极端天气及地质灾害可能直接导致施工现场事故、基础设施损毁、交通系统中断或次生环境问题；此外，日常作业中也存在高空坠落、触电等施工安全风险及环保合规风险。

应对措施：健全安全生产管理体系；灾前加强极端天气与地质灾害的实时监测预警；灾中依托智慧交通系统对受灾路段及设施进行快速识别与自动报警；灾后及时启动应急预案，组织抢险、排查次生隐患并恢复系统运行。持续开展全员安全培训、隐患排查及应急演练，提升全员安全意识与应急处置能力，杜绝重大安全环保事故。

## (五)其他

适用 不适用

七、公司因不适用准则规定或国家秘密、商业秘密等特殊原因，未按准则披露的情况和原因说明

适用 不适用

## 第四节 公司治理、环境和社会

### 一、公司治理相关情况说明

适用 不适用

公司按照法律法规和中国证监会、上海证券交易所及公司有关制度的规定，及时、准确地做好信息披露工作。报告期内，公司在上海证券交易所网站及指定媒体共披露定期公告及临时公告等文件 169 个，严格按照公司信息披露事务管理制度完成信息披露工作，确保所有投资者在获取信息方面具有平等的机会。2025 年公司未因信息披露不规范受到监管单位问责和采取监管措施。

报告期内，公司严格按照《公司法》《证券法》《上市公司治理准则》等法律法规规定及中国证监会、上海证券交易所等监管机构的要求，建立健全公司治理结构和治理制度，公司权力机构、决策机构、监督机构及经理层之间权责明确，规范运作。

#### （一）股东与股东会

报告期内，公司共召开 6 次股东会，会议的召集、召开，议案的提出、审议、表决，会议决议的产生、签署以及会后的信息披露等程序均按照《公司法》《公司章程》《股东会议事规则》等规章制度要求严格执行，聘请第三方律师对股东会的合法性和有效性出具法律意见书，根据《上市公司治理准则》和《上市公司股东会规则》的要求，公司股东会采取网络投票和现场投票相结合的方式，确保了全体股东尤其是中小股东充分行使表决权。

公司控股股东认真履行诚信义务，未发生损害公司及中小股东权益的情形。公司与控股股东在业务、人员、资产、机构、财务方面做到了“五独立”。公司与控股股东北投集团不存在非经营性资金占用情况。

#### （二）董事与董事会

公司董事会由 9 名董事组成，其中包括 3 名独立董事。公司严格按法律法规和《公司章程》规定的程序推荐和选举董事。公司全体董事以认真负责的态度出席董事会和股东会，诚信、勤勉、尽责地履行自身的职责。公司独立董事在董事会的比例达到规定的比例，独立董事在法律、财务等方面均具有资深的专业背景和丰富的从业经验，为董事会决策的科学性、公正性和客观性奠定了良好的基础。此外，公司董事会设立了审计、提名、薪酬与考核、战略与投资、风险管理五个专门委员会，制定了各委员会的工作细则，审计、提名、薪酬与考核三个委员会均由独立董事担任主任委员，报告期内各专门委员会较好地开展了相关工作。

公司根据《公司法》《上市公司章程指引》等相关法律法规的规定及中国证券监督管理委员会发布的《关于新<公司法>配套制度规则实施相关过渡期安排》，结合公司的实际情况及需求，经2025年第四次临时股东大会决议，取消监事会，监事会的职权由董事会审计委员会行使，对公司财务状况、关联交易事项、定期报告及公司董事、高级管理人员履行职责的合法合规性进行监督，维护公司及股东的合法权益。

### （三）投资者关系管理

公司一贯重视投资者关系管理工作，除按照监管要求做好信息披露工作外，通过电话、接待投资者来访、上证e互动、业绩说明会等渠道，在不违反保密规定的前提下认真负责解答股东的询问、投资者调研以及接受媒体的采访。报告期内召开业绩说明会3次、重大资产重组投资者说明会1次，在公平披露的前提下，充分保证投资者的知情权。

公司治理与法律、行政法规和中国证监会关于上市公司治理的规定是否存在重大差异；如有重大差异，应当说明原因

适用 不适用

## 二、公司控股股东、实际控制人在保证公司资产、人员、财务、机构、业务等方面独立性的具体措施，以及影响公司独立性而采取的解决方案、工作进度及后续工作计划

适用 不适用

公司控股股东北投集团作出如下承诺：在北投集团成为上市公司的控股股东后，将继续按照法律法规及上市公司章程依法行使股东权利，保证上市公司在资产、人员、财务、业务和机构等方面的独立性。具体如下：

（一）保证上市公司人员独立。上市公司的总经理、副总经理、财务负责人和董事会秘书等高级管理人员不会在北投集团及北投集团下属全资、控股或其他具有实际控制权的企业（以下简称“下属企业”）担任除董事、监事以外的职务，不会在北投集团及北投集团下属企业领薪。上市公司的财务人员不会在北投集团及北投集团下属企业兼职。（二）保证上市公司资产独立完整。1、保证上市公司具有独立完整的资产。2、保证上市公司不存在资金、资产被北投集团及北投集团下属企业占用的情形。（三）保证上市公司的财务独立。1、保证上市公司建立独立的财务部门和独立的财务核算体系。2、保证上市公司具有规范、独立的财务会计制度。3、保

证上市公司独立在银行开户，不与北投集团共用一个银行账户。4、保证上市公司的财务人员不在北投集团及北投集团下属企业兼职。5、保证上市公司能够独立作出财务决策，北投集团不干预上市公司的资金使用。（四）保证上市公司机构独立。1、保证上市公司拥有独立、完整的组织机构，并能独立自主地运作。2、保证上市公司办公机构和生产经营场所与北投集团分开。3、保证上市公司董事会、监事会以及各职能部门独立运作，不存在与北投集团职能部门之间的从属关系。（五）保证上市公司业务独立。1、保证上市公司业务独立。2、保证上市公司拥有独立开展经营活动的资产、人员、资质和能力，具有面向市场自主经营的能力。

控股股东、实际控制人及其控制的其他单位从事与公司相同或者相近业务的情况，以及同业竞争或者同业竞争情况发生较大变化对公司的影响、已采取的解决措施、解决进展以及后续解决计划

适用 不适用

2025年，公司通过重大资产置换将持有的广电科技100%股权与北投集团持有的交科集团51%股权进行等价置换，完成重大资产置换后，公司控股交科集团51%股权。

本次重组完成后公司控股股东北投集团及其下属企业与上市公司潜在的同业竞争情况的公司包括：广西交通设计集团有限公司（以下简称“设计集团”）、广西北投信创科技投资集团有限公司（以下简称“信创集团”）、广西工业设计集团有限公司（以下简称“工业设计集团”）、广西工程咨询集团有限公司（以下简称“工程咨询集团”）、广西交建工程检测咨询有限公司（以下简称“交建检测公司”）、广西公路检测有限公司（以下简称“公路检测公司”）。

### （一）关于避免同业竞争的承诺

为维护公司及中小股东的合法权益，公司控股股东北投集团出具了《关于避免同业竞争的承诺函》，具体内容详见“第五节重要事项”之“一、承诺事项履行情况”之“（一）公司实际控制人、股东、关联方、收购人以及公司等承诺相关方在报告期内或持续到报告期内的承诺事项”。

### （二）托管安排

为更好地解决同业竞争问题，公司于2025年7月31日与北投集团签署了《关于广西交通设计集团有限公司及广西北投信创科技投资集团有限公司之股权托管协议》，托管北投集团持有的交通设计集团100%股权及

信创集团 100%股权；公司与广西路建工程集团有限公司签署了《关于广西交建工程检测咨询有限公司之股权托管协议》，托管路建集团持有的交建检测公司 100%股权；与广西路桥工程集团有限公司签署了《关于广西公路检测有限公司之股权托管协议》，托管路桥集团持有的公路检测公司 100%股权。

2025年11月，公司成立了托管委员会，在董事会授权下具体负责托管事务的管理。托管公司的日常运营管理、经营决策等与经营管理相关的事项（包括但不限于现有竞争业务经营的调整或终止、现有竞争业务的经营方针和投资计划等）均由公司托管委员会统筹管理。在托管期间，公司仅就托管协议的约定收取托管费，不对托管公司的经营成果享有任何收益或承担任何亏损，托管公司仍由其股东并表。

### 三、董事和高级管理人员的情况

#### (一) 现任及报告期内离任董事和高级管理人员持股变动及薪酬情况

√适用 □不适用

单位：股

姓名	职务	性别	年龄	任期起始日期	任期终止日期	年初持股数	年末持股数	年度内股份增减变动量	增减变动原因	报告期内从公司获得的税前薪酬总额（万元）	是否在公司关联方获取薪酬
冯坚	董事长	男	57	2025-12-26	2026-11-27	0	0	0	/	0	否
熊剑平	副董事长	男	46	2025-12-26	2026-11-27	0	0	0	/	0	否
	总经理			2025-12-10							
余世好	职工董事	男	47	2025-12-26	2026-11-27	0	0	0	/	0	否
周杰	董事	男	47	2023-11-28	2026-11-27	0	0	0	/	0	是
沈涛	董事	女	48	2025-12-26	2026-11-27	0	0	0	/	0	是
刘永超	董事	男	57	2023-11-28	2026-11-27	0	0	0	/	0	是
李春友	独立董事	男	60	2023-11-28	2026-11-27	0	0	0	/	6	否
邓炜辉	独立董事	男	40	2023-11-28	2026-11-27	0	0	0	/	6	否
王勇	独立董事	男	61	2023-11-28	2026-11-27	0	0	0	/	6	否
易红梅	副总经理、 董事会秘书	女	40	2025-12-10	2026-11-27	0	0	0	/	0	否

	总法律顾问			2026-1-23	2026-11-27						
邓必栋	副总经理 (离任)	男	50	2025-12-10	2025-12-30	0	0	0	/	0	否
刘斌清	副总经理	男	40	2025-12-10	2026-11-27	0	0	0	/	0	否
宋建平	副总经理	男	45	2025-12-10	2026-11-27	0	0	0	/	0	否
唐健	总会计师	男	51	2025-12-10	2026-11-27	0	0	0	/	0	否
谢向阳	党委书记、 董事长(离任)	男	55	2017-05-11	2025-12-26	0	0	0	/	49.09	否
陈远程	党委副书记、 副董事长、 总经理 (离任)	男	48	2023-06-06	2025-12-10	0	0	0	/	48.95	否
杨耀清	董事(离任)	女	56	2021-06-25	2025-12-10	0	0	0	/	0	是
黄松良	董事(离任)	男	46	2023-11-28	2025-12-26	0	0	0	/	32.27	否
黄海山	党委委员、 常务副总经理、 总法律顾问 (离任)	男	58	2018-04-26	2025-12-10	0	0	0	/	45.47	否
涂钧	党委委员、 副总经理 (离任)	男	59	2018-04-26	2025-12-10	0	0	0	/	45.47	否
梁永忠	副总经理 (离任)	男	57	2021-08-15	2025-12-10	0	0	0	/	44.19	否

李一玲	财务总监 (离任)	女	60	2014-08-06	2025-12-10	0	0	0	/	34.22	否
张超	董事会秘书 (离任)	男	57	2014-08-06	2025-12-10	0	0	0	/	34.06	否
合计	/	/	/	/	/	0	0	0	/	351.72	/

姓名	主要工作经历
冯坚	现任公司党委书记、董事长，广西交投集团有限公司党委书记、董事长。曾任广西交投集团有限公司董事、副总经理、总法律顾问、党委副书记、副董事长、总经理。
熊剑平	现任公司党委副书记、副董事长、总经理，广西交投集团有限公司党委副书记、副董事长、总经理、总工程师、总法律顾问（兼）。曾任广西交投集团有限公司党委委员、副总经理。
余世好	现任公司党委副书记、职工董事，广西交投集团有限公司党委副书记。曾任广西交投集团有限公司职工董事、工会主席，广西北投信创科技投资集团有限公司党委副书记、董事、工会分会主席，广西北投口岸投资集团有限公司党委副书记、董事、工会主席，广西北部湾投资集团有限公司首席专家顾问工作室主任、机关党委委员。
周杰	现任公司董事、广西北部湾投资集团有限公司投资发展部副部长。曾任广西北部湾投资集团有限公司投资发展部、招商工作办公室业务经理；广西北部湾创新发展投资基金管理有限公司投资总监；曾挂任广西壮族自治区地方金融监督管理局资本市场处副处长。
沈涛	现任公司董事，南宁市融媒体中心编委会委员。曾任南宁市融媒体中心人力资源部临时主要负责人、南宁广播电视台人力资源部主任。
刘永超	现任公司董事、柳州市融媒体中心总工。曾任柳州电视台发射部值机员；柳州电视台新闻部制作员、技术部技术员；柳州广播电视广告中心技术部主任；柳州电视台播控部主任；柳州市广播电视中心技术部主任；柳州市广播电视台技术中心主任；柳州市广播电视台总工。
李春友	现任公司独立董事、广西外国语学院会计学院院长，兼任广西汽车集团有限公司外部董事、兼任广西百菲乳业股份有限公

	司独立董事。曾任广西财经学院研究生处处长、会计与审计学院院长；株洲冶金工业学校教师；湖南冶金职业技术学院实验室主任、教研室主任；湖南工业大学系主任。
邓炜辉	现任公司独立董事、广西民族大学法学院教授。
王勇	现任公司独立董事、桂林电子科技大学广西云计算与大数据协同创新中心、广西云安全与云服务工程技术研究中心、广西云计算与复杂系统高校重点实验室主任，桂林高德科技有限责任公司、桂林广云科技有限责任公司法人代表。曾任西华师范大学教师、桂林电子科技大学网络中心副主任、主任；桂林电子科技大学计算机科学与工程学院副院长；国家软件与集成电路公共服务平台广西分中心副主任、主任。
易红梅	现任公司党委委员、副总经理、董事会秘书、总法律顾问（2026年1月聘任），广西交投集团有限公司副总经理。曾任广西北部湾投资集团有限公司运营管理部副部长、广西广播电视信息网络股份有限公司证券与法律事务部（董事会办公室、审计部）副部长（副主任）。
刘斌清	现任公司副总经理，广西交投集团有限公司副总经理。曾任广西交投集团有限公司咨询检测事业部副总经理、道路工程研究院院长、贵州分公司负责人。
宋建平	现任公司副总经理，广西交投集团有限公司副总经理。曾任广西交投集团有限公司勘察设计事业部总经理、大桥设计院院长。
唐健	现任公司总会计师，广西交投集团有限公司总会计师、外部董事。曾任广西北投能源投资集团有限公司总会计师、外部董事。

### 其它情况说明

√适用 □不适用

公司原董事长、副董事长、副总经理报告期内从公司获得的税前报酬包括：2025年基薪和绩效薪预发、兑现2024年度剩余绩效年薪、兑现2021—2023年任期激励。2024年开始分3年兑现2021—2023年任期激励，其中2024年兑现60%、2025年兑现20%、2026年兑现20%。2025年第二次兑现2021—2023年任期激励的20%，正职兑现标准为6.7795万元，副职兑现标准为5.7626万元，具体以公司高管2021-2023年期间的任职时段计算。

根据自治区国资系统相关规定，领导人员岗位变动的自岗位调整次月起执行新岗位薪酬标准。报告期内，公司部分离任董事和高级管理人员的离任时间为2025年12月，故在公司领取了2025年度全年薪酬；而同期新任命的董事和高级管理人员因任命时间同为2025年12月，当年度未在公司领取薪酬。此外，公司现任董事周杰先生、沈涛女士、刘永超先生及离任董事杨耀清女士均系股东提名的董事，未在公司领取薪酬。

## (二) 现任及报告期内离任董事和高级管理人员的任职情况

### 1、在股东单位任职情况

适用 不适用

任职人员姓名	股东单位名称	在股东单位担任的职务	任期起始日期	任期终止日期
邓必栋（离任）	广西北部湾投资集团有限公司	投资发展部部长	2025年12月	
周杰	广西北部湾投资集团有限公司	投资发展部副部长	2018年4月	
沈涛	南宁市融媒体中心	编委会委员	2025年4月	
刘永超	柳州市广播电视台	技术保障中心主任	2017年7月	
谢向阳（离任）	广西广电网络科技发展有限公司	党委书记、董事	2024年11月	
陈远程（离任）	广西广电网络科技发展有限公司	党委副书记、总经理	2024年11月	
黄松良（离任）	广西广电网络科技发展有限公司	办公室（党委办公室）主任	2024年11月	
李一玲（离任）	广西广电网络科技发展有限公司	财务总监	2024年11月	
张超（离任）	广西广电网络科技发展有限公司	总经理助理	2024年11月	
在股东单位任职情况的说明	无			

### 2、在其他单位任职情况

适用 不适用

任职人员姓名	其他单位名称	在其他单位担任的职务	任期起始日期	任期终止日期
李春友	广西外国语学院	会计学院院长	2025年1月	
	广西汽车集团	外部董事	2019年4月	
	广西百菲乳业股份有限公司	独立董事	2023年8月	
邓炜辉	广西民族大学法学院	教授	2021年12月	
王勇	桂林电子科技大学	广西云计算与大数据协调创新中	2015年4月	

		心、广西云安全与云服务工程技术研究中心、广西云计算与复杂系统高校重点实验室主任		
	桂林高德科技有限责任公司	法人代表	2008年2月	
	桂林广云科技有限责任公司	法人代表	2015年11月	
在其他单位任职情况的说明	无			

### (三) 董事、高级管理人员薪酬情况

适用 不适用

董事、高级管理人员薪酬的决策程序	现任董事、高级管理人员的年度薪酬，由董事会、股东会根据董事、高管薪酬管理制度及分配方案批准决定。
董事在董事会讨论本人薪酬事项时是否回避	是
薪酬与考核委员会或独立董事专门会议关于董事、高级管理人员薪酬事项发表建议的具体情况	薪酬与考核委员会结合公司年度考核目标对高管薪酬进行了审核，公司董事和高级管理人员在公司领取的报酬，系按照自治区国有企业负责人薪酬制度的有关规定确定。公司所披露的上述人员报酬真实、准确。
董事、高级管理人员薪酬确定依据	公司除独立董事以外的外部董事，其薪酬按照其所在任职单位行政职务相应的薪酬政策领取薪酬，不从公司领取董事和津贴；独立董事报酬标准参考同行业上市公司水平及公司实际情况经股东会批准确定。
董事和高级管理人员薪酬的实际支付情况	报告期内董事和高级管理人员报酬的实际支付情况详见（一）现任及报告期内离任董事和高级管理人员持股变动及薪酬情况
报告期末全体董事和高级管理人员实际获得的薪酬合计	报告期内全体董事和高级管理人员的应付报酬合计为351.72万元
报告期末全体董事和高级管理人员实际获得薪酬的考核依据和完成情况	考核依据为公司2024年度目标责任综合考核结果。
报告期末全体董事和高级管理人员实际获得薪酬的递延支付安排	报告期末全体董事和高级管理人员实际获得薪酬的递延支付安排详见（一）现任及报告期内离任董事和高级管理人员持股变动及薪酬情况的“其他情况说明”。

报告期末全体董事和高级管理人员实际获得薪酬的 止付追索情况	无
----------------------------------	---

#### (四) 公司董事、高级管理人员变动情况

适用 不适用

姓名	担任的职务	变动情形	变动原因
谢向阳	党委书记、董事长	离任	工作调动
陈远程	党委副书记、副董事长、 总经理	离任	工作调动
杨耀清	董事	离任	退休
黄松良	董事	离任	工作调动
黄海山	党委委员、常务副总经理、 总法律顾问	离任	工作调动
涂钧	党委委员、副总经理	离任	工作调动
梁永忠	副总经理	离任	工作调动
李一玲	财务总监	离任	工作调动
张超	董事会秘书	离任	工作调动
邓必栋	副总经理	离任	工作调动

#### (五) 近三年受证券监管机构处罚的情况说明

适用 不适用

#### (六) 其他

适用 不适用

### 四、董事履行职责情况

#### (一) 董事参加董事会和股东大会的情况

董事姓名	是否独立董事	参加董事会情况						参加股东大会情况
		本年应参加董事会次数	亲自出席次数	以通讯方式参加次数	委托出席次数	缺席次数	是否连续两次未亲自参加会议	出席股东大会的次数
冯坚	否	1	1	0	0	0	否	0

熊剑平	否	1	1	0	0	0	否	0
余世好	否	1	1	0	0	0	否	0
周杰	否	9	9	6	0	0	否	6
沈涛	否	1	1	0	0	0	否	0
刘永超	否	9	9	6	0	0	否	6
李春友	是	9	9	6	0	0	否	6
邓炜辉	是	9	9	6	0	0	否	6
王勇	是	9	9	6	0	0	否	5
谢向阳 (离任)	否	8	8	6	0	0	否	6
陈远程 (离任)	否	8	8	6	0	0	否	5
黄远良 (离任)	否	8	8	6	0	0	否	6
杨耀清 (离任)	否	8	8	6	0	0	否	5

连续两次未亲自出席董事会会议的说明

适用 不适用

年内召开董事会会议次数	9
其中：现场会议次数	3
通讯方式召开会议次数	6
现场结合通讯方式召开会议次数	0

(二) 董事对公司有关事项提出异议的情况

适用 不适用

(三) 其他

适用 不适用

## 五、董事会下设专门委员会情况

适用 不适用

(一) 董事会下设专门委员会成员情况

专门委员会类别	成员姓名
---------	------

审计委员会	李春友（主任委员）、邓炜辉、余世好
提名委员会	王勇（主任委员）、邓炜辉、冯坚
薪酬与考核委员会	王勇（主任委员）、李春友、周杰
战略与投资委员会	冯坚（主任委员）、周杰、王勇
风险管理委员会	冯坚（主任委员）、李春友、邓炜辉

## （二）报告期内审计委员会召开4次会议

召开日期	会议内容	重要意见和建议	其他履行职责情况
2025-4-28	审议《关于审议公司董事会审计委员会2024年年度工作报告的议案》《关于审议公司2024年年度报告及其摘要的议案》《关于审议公司2024年度内部控制评价报告的议案》《关于审议公司2024年度财务决算报告的议案》《关于确认公司2024年度发生的关联交易及预计2025年度日常关联交易的议案》《关于审议公司2025年第一季度报告的议案》《关于计提资产减值准备的议案》	会议审议通过所有议案	
2025-8-26	审议《关于审议公司2025年半年度报告及其摘要的议案》《关于计提资产减值准备的议案》	会议审议通过所有议案	
2025-10-29	审议《关于审议公司2025年第三季度报告的议案》《关于计提资产减值准备的议案》《关于新增2025年度日常关联交易预计的议案》	会议审议通过所有议案	
2025-12-10	审议《关于聘任公司总会计师的议案》《关于聘请公司2025年度财务报表审计及内控审计机构的议案》	会议审议通过所有议案	

## （三）报告期内提名委员会召开1次会议

召开日期	会议内容	重要意见和建议	其他履行职责情况
2025-12-10	审议《关于补选第六届董事会非独立董事的议案》《关于聘任公司高级管理人员及证券事务代表的议案》	会议审议通过所有议案	

#### (四) 报告期内战略与投资委员会召开2次会议

召开日期	会议内容	重要意见和建议	其他履行职责情况
2025-4-28	审议《关于审议公司 2025 年度财务预算的议案（项目投资预算部分）》	会议审议通过所有议案	
2025-5-29	<p>审议《关于本次重大资产置换暨关联交易符合相关法律、法规规定的议案》《关于本次重大资产置换暨关联交易方案的议案》《关于〈广西广播电视信息网络股份有限公司重大资产置换暨关联交易报告书（草案）〉及其摘要的议案》《关于签署附生效条件的交易协议的议案》《关于评估机构的独立性、评估假设前提的合理性、评估方法与评估目的的相关性以及评估定价的公允性的议案》《关于本次重大资产置换构成关联交易的议案》《关于本次交易符合〈上市公司监管指引第 9 号——上市公司筹划和实施重大资产重组的监管要求〉第四条规定的议案》《关于本次交易符合〈上市公司重大资产重组管理办法〉第十一条规定的议案》《关于本次交易构成重大资产重组的议案》《关于本次交易不构成〈上市公司重大资产重组管理办法〉第十三条规定的重组上市情形的议案》《本次交易相关主体不存在〈上市公司监管指引第 7 号——上市公司重大资产重组相关股票异常交易监管〉第十二条不得参与任何上市公司重大资产重组情形的议案》《关于本次交易履行法定程序的完备性、合规性及提交的法律文件的有效性的议案》《关于批准本次交易相关的审计报告、备考审阅报告和资产评估报告的议案》《关于本次交易摊薄即期回报情况及采取填补措施的议案》《关于本次交易信息公开前公司股票价格波动是否达到〈上海证券交易所上市公司自律监管指引第 6 号——重大资产重组〉相关标准的说明的议案》《关于本次交易完成后被动形</p>	会议审议通过所有议案	

	成对外担保的议案》《关于提请股东大会授权董事会及其授权人士办理本次交易相关事宜的议案。》		
--	--	--	--

### (五) 报告期内薪酬与考核委员会召开2次会议

召开日期	会议内容	重要意见和建议	其他履行职责情况
2025-2-1	通报公司高级管理人员 2024 年度绩效考核结果和 2024 年度绩效工资发放标准	委员知悉公司高级管理人员 2024 年度绩效考核结果和 2024 年度绩效工资发放标准	
2025-12-2	通报自治区党委宣传部关于自治区直属文化企业主要负责人 2024 年度薪酬有关事项的通知	委员知悉自治区党委宣传部关于自治区直属文化企业主要负责人 2024 年度薪酬有关事项	

### (六) 存在异议事项的具体情况

适用 不适用

### 六、审计委员会发现公司存在风险的说明

适用 不适用

审计委员会对报告期内的监督事项无异议。

### 七、报告期末母公司和主要子公司的员工情况

#### (一) 员工情况

母公司在职员工的数量	27
主要子公司在职员工的数量	1171
在职员工的数量合计	1,198
母公司及主要子公司需承担费用的离退休职工人数	0

专业构成	
专业构成类别	专业构成人数
管理人员	95
技术人员	993
财务人员	28
行政人员	54
后勤人员	28
合计	1198
教育程度	
教育程度类别	数量（人）
研究生	587
本科	546
大专	35
大专以下	30
合计	1,198

## (二) 薪酬政策

适用 不适用

公司遵循国家劳动人事相关法律法规及政策规定，制定薪酬管理制度，提供具备市场竞争力的薪酬待遇，有效吸引、激励并留住优秀人才；同时，通过构建公平、公正、科学合理的薪酬体系，充分激发全体员工的工作积极性与创造力，彰显公司核心价值观与企业文化，为员工营造更加公平、透明、有序的职业发展平台。

## (三) 培训计划

适用 不适用

本公司高度重视员工培训工作，报告期内实施了多层次、多形式的培训活动。这些培训包括各岗位专业技能提升培训、中高层能力提升培训等，旨在提升员工的工作技能水平以及中高层的管理水平，确保各部门的工作效率。

## (四) 劳务外包情况

适用 不适用

劳务外包的工时总数	2,950,070 小时
劳务外包支付的报酬总额（万元）	9,456

## 八、利润分配或资本公积金转增预案

### (一) 现金分红政策的制定、执行或调整情况

适用 不适用

### (二) 现金分红政策的专项说明

适用 不适用

### (三) 报告期内盈利且母公司可供股东分配利润为正,但未提出现金利润分配方案预案的,公司应当详细披露原因以及未分配利润的用途和使用计划

适用 不适用

### (四) 本报告期利润分配及资本公积金转增股本预案

适用 不适用

鉴于公司 2025 年未实现盈利,累计未分配利润为负值,2025 年度拟不进行利润分配。

### (五) 最近三个会计年度现金分红情况

适用 不适用

## 九、公司股权激励计划、员工持股计划或其他员工激励措施的情况及其影响

### (一) 相关激励事项已在临时公告披露且后续实施无进展或变化的

适用 不适用

## (二) 临时公告未披露或有后续进展的激励情况

股权激励情况

适用 不适用

其他说明：

适用 不适用

员工持股计划情况

适用 不适用

其他激励措施

适用 不适用

## (三) 董事、高级管理人员报告期内被授予的股权激励情况

适用 不适用

## (四) 报告期内对高级管理人员的考评机制，以及激励机制的建立、实施情况

适用 不适用

高级管理人员向董事会负责，接受董事会的考核，对高级管理人员实行年薪与公司的经营业绩相挂钩的考核制度。

## 十、报告期内的内部控制制度建设及实施情况

适用 不适用

报告期内，公司严格遵循《公司法》《证券法》《企业内部控制基本规范》及其配套指引、《上海证券交易所股票上市规则》等法律法规及监管要求，立足公司主业，持续健全内部控制体系，强化制度执行与监督制衡，不断提升公司治理水平和风险防范能力，切实维护公司及全体股东合法权益。

公司建立健全权责清晰、运行高效的内部控制组织体系。董事会对内部控制的建立健全和有效实施负总责，经理层负责组织实施内控日常运行。审计委员会统筹指导内部审计与内控评价工作，内审部门独立履行监督、检查、评价职能，各部门及分支机构各司其职、相互制衡，确保内控要求覆盖经营管理全流程。公司聚焦关键领域和重点环节，持续完善内控制度

体系。围绕公司治理、“三重一大”决策、资金管理、采购与工程建设、信息披露、关联交易、安全生产、合规管理等方面，不断优化制度流程，明确管理标准与审批权限。将党的领导融入公司治理各环节，严格执行重大事项前置研究及集体决策程序，提升决策科学化、规范化水平。强化资金管控、应收账款管理及工程全过程监管，严守安全生产底线，保障公司运营稳定有序。

公司坚持日常监督与专项审计相结合，常态化开展内部控制检查、评价与整改闭环管理。通过内部审计、专项核查、合规培训等方式，强化全员内控意识，推动内控要求嵌入业务流程、落到经营实处。经全面评估，公司未发现财务报告内部控制重大缺陷、重要缺陷，未发现非财务报告内部控制重大缺陷、重要缺陷，现有内部控制体系在重大方面合法、有效，能够合理保证公司经营管理合规、资产安全、财务信息真实完整。

报告期内内部控制存在重大缺陷情况的说明

适用 不适用

## 十一、报告期内对子公司的管理控制情况

适用 不适用

报告期内，公司根据战略规划、行业特点、产业布局及业务拓展情况，进一步加强子公司管理，促进规范运作，持续强化内部控制监督检查机制，认真开展投资项目后评价工作，在资产、人员、财务、机构、业务等方面，按照公司内控制度规定对现有及新增子公司实施有效管控，子公司协同运作，不断提升公司集团化运营质量和效率。

对子公司的管理控制存在异常的风险提示

适用 不适用

## 十二、内部控制审计报告的相关情况说明

适用 不适用

容诚会计师事务所（特殊普通合伙）对公司内部控制进行审计，并出具了《内部控制审计报告》，详见公司同日于上海证券交易所网站（www.sse.com.cn）披露的相关文件。

是否披露内部控制审计报告：是

内部控制审计报告意见类型：标准的无保留意见

报告期或上年度是否被出具内部控制非标准审计意见

是 否

### 十三、上市公司治理专项行动自查问题整改情况

无

### 十四、纳入环境信息依法披露企业名单的上市公司及其主要子公司的环境信息情况

适用 不适用

纳入环境信息依法披露企业名单中的企业数量（个）	1	
序号	企业名称	环境信息依法披露报告的查询索引
1	广西交科新材料科技有限责任公司	全国排污许可证管理信息平台 <a href="https://permit.mee.gov.cn/permitrep/report/#/menuSubmit">https://permit.mee.gov.cn/permitrep/report/#/menuSubmit</a>

其他说明

适用 不适用

### 十五、社会责任工作情况

#### （一）是否单独披露社会责任报告、可持续发展报告或 ESG 报告

适用 不适用

详见公司于上海证券交易所网站（www.sse.com.cn）披露的《广西北投科技股份有限公司 2025 年可持续发展报告》。

## (二) 社会责任工作具体情况

适用 不适用

对外捐赠、公益项目	数量/内容	情况说明
总投入（万元）	6.4	捐款给定点帮扶环江琳琅村
其中：资金（万元）	6.4	
物资折款（万元）		
惠及人数（人）		

具体说明

适用 不适用

## 十六、巩固拓展脱贫攻坚成果、乡村振兴等工作具体情况

适用 不适用

扶贫及乡村振兴项目	数量/内容	情况说明
总投入（万元）	320	采购乡村振兴农产品
其中：资金（万元）	320	
物资折款（万元）		
惠及人数（人）		
帮扶形式（如产业扶贫、就业扶贫、教育扶贫等）		

具体说明

适用 不适用

2025年，控股企业交科集团采购乡村振兴农产品约320万元，同时聚焦基础设施建设、特色产业培育、就业帮扶、教育帮扶及消费帮扶等重点领域，切实推动帮扶地区经济社会发展。

## 十七、其他

适用 不适用

## 第五节 重要事项

### 一、承诺事项履行情况

#### (一) 公司实际控制人、股东、关联方、收购人以及公司等承诺相关方在报告期内或持续到报告期内的承诺事项

√适用 □不适用

承诺背景	承诺类型	承诺方	承诺内容	承诺时间	是否有履行期限	承诺期限	是否及时严格履行	如未能及时履行应说明未完成履行的具体原因	如未能及时履行应说明下一步计划
收购报告书或权益变动报告中所作承诺	解决关联交易	广西北部湾投资集团有限公司	广西北部湾投资集团有限公司就本次无偿划转公司股份相关事宜，作出如下承诺：1.本公司将尽量减少本公司及本公司控制的企业与上市公司及其附属企业之间的关联交易。2.对于无法避免或者合理存在的关联交易，本公司及本公司控制的企业将与上市公司签订规范的关联交易协议，并按照有关法律、法规、规章及规范性文件和上市公司章程的规定履行批准程序。3.关联交易按照公平的市场原则和正常的商业条件进行，保证关联交易价格的公允性，保证按照有关法律、法规、规章及规范性文件和上市公司章程的规定履行关联交易的信息披露义务。4.不利用关联交易非法转移上市公司资金、利润，不利用关联交易损害上市公司及非关联股东的利益。	长期	否	不适用	是	不适用	不适用
	解决同业	广西北部湾投	广西北部湾投资集团有限公司就本次无偿划转公司股份相关事宜，作出如下承诺：1.本公司将采取积极措施避免发生与上市公司及其	长期	否	不适用	是	不适用	不适用

	竞争	资集团有限公司	<p>附属企业主营业务有竞争或可能构成竞争的业务或活动，并促使本公司控制企业避免发生与上市公司及其附属企业主营业务有竞争或可能构成竞争的业务或活动。2.如本公司及本公司控制企业获得从事新业务的机会，而该等业务与上市公司及其附属企业主营业务构成或可能构成同业竞争时，本公司将在条件许可的前提下，以有利于上市公司的利益为原则，将尽最大努力促使该业务机会按合理和公平的条款和条件首先提供给上市公司或其附属企业。</p>						
	其他	广西北部湾投资集团有限公司	<p>就本次股份无偿划转，广西北部湾投资集团有限公司作出如下承诺：本次股份无偿划转完成后，本公司将成为广西广播电视信息网络股份有限公司（以下简称“上市公司”）的控股股东。在本公司成为上市公司的控股股东后，本公司将继续按照法律、法规及上市公司章程依法行使股东权利，保证上市公司在资产、人员、财务、业务和机构等方面的独立性。具体如下：（一）保证上市公司人员独立，上市公司的总经理、副总经理、财务负责人和董事会秘书等高级管理人员不会在本公司及本公司下属全资、控股或其他具有实际控制权的企业（以下简称“下属企业”）担任除董事、监事以外的职务不会在本公司及本公司下属企业领薪。上市公司的财务人员不会在本公司及本公司下属企业兼职。（二）保证上市公司资产独立完整 1、保证上市公司具有独立完整的资产 2、保证上市公司不存在资金、资产被本公司及本公司下属企业占用的情形。（三）保证上市公司的财务独立 1、保证上市公司建立独立的财务部门和独立的财务核算体系。2、保证上市公司具有规范、独立的财务会计制度。3、保证上市公司独立在银行开户，不与本公司共用一个银行账户， 4、保证上市公司的财务人员不在本公司及本公司下属企</p>	长期	否	不适用	是	不适用	不适用

			<p>业兼职。5、保证上市公司能够独立作出财务决策，本公司不干预上市公司的资金使用。（四）保证上市公司机构独立 1、保证上市公司拥有独立、完整的组织机构，并能独立自主地运作。2、保证上市公司办公机构和生产经营场所与本公司分开。3、保证上市公司董事会、监事会以及各职能部门独立运作，不存在与本公司职能部门之间的从属关系。（五）保证上市公司业务独立 1、保证上市公司业务独立。2、保证上市公司拥有独立开展经营活动的资产、人员、资质和能力，具有面向市场自主经营的能力。</p>						
与重大资产重组相关的承诺	其他	广西北部湾投资集团有限公司	<p>关于提供信息真实、准确、完整的承诺：广西北部湾投资集团有限公司就本次重大资产置换暨关联交易相关事宜，作出如下承诺：一、本公司已提供了本次交易事宜在现阶段所必需的、真实、准确、完整、有效的文件、材料或口头的陈述和说明，不存在任何隐瞒、虚假和重大遗漏之处；所提供的副本材料或复印件均与正本材料或原件是一致和相符的；所提供的文件、材料上的签署、印章是真实的，并已履行该等签署和盖章所需的法定程序，获得合法授权；所有陈述和说明的事实均与所发生的事实一致。二、根据本次交易的进程，本公司将依据相关法律、法规、规章、中国证券监督管理委员会和证券交易所的有关规定及时提供相关信息和文件，并保证继续提供的信息和文件仍然符合真实、准确、完整、有效的要求。三、如本次重组因涉嫌本公司提供或者披露的信息存在虚假记载、误导性陈述或者重大遗漏，被司法机关立案侦查或者被中国证券监督管理委员会立案调查的，在案件调查结论明确之前，本公司将暂停转让在上市公司拥有权益的股份，并于收到立案稽查通知的两个交易日内将暂停转让的书面申请和股票账户提交上市公司董事会，由上市公</p>	2025年5月29日	否	至本次交易实施完毕	是	不适用	不适用

		司董事会代为向证券交易所和登记结算公司申请锁定；未在两个交易日内提交锁定申请的，授权上市公司董事会核实后直接向证券交易所和登记结算公司报送本公司的身份信息和账户信息并申请锁定；上市公司董事会未向证券交易所和登记结算公司报送本公司的身份信息和账户信息的，授权证券交易所和登记结算公司直接锁定相关股份。如调查结论发现存在违法违规情节，本公司承诺锁定股份自愿用于相关投资者赔偿安排。							
其他	广西北部湾投资集团有限公司	关于标的资产权属清晰完整承诺：广西北部湾投资集团有限公司就本次重大资产置换暨关联交易相关事宜，作出如下承诺：一、本公司合法拥有标的资产。本公司对标的资产的出资已全部缴足，不存在出资不实、抽逃出资等情形，对标的资产有完整的所有权。本次交易完成后，上市公司将持有广西交科集团有限公司的控制权。二、本公司为标的资产的最终和真实所有人，标的资产权属清晰、不存在权属纠纷，不存在以信托、委托他人或接受他人委托等方式持有标的资产的情形；标的资产不存在托管、未设置任何质押、抵押、留置等担保权或其他第三方权利或签署其他限制转让的条款或约定，不存在纠纷或潜在纠纷，未被行政或司法机关查封、冻结，亦不存在其他限制或禁止转让的情形。本公司保证前述状态持续至标的资产过户至上市公司名下或本次重组终止之日（以较早的日期为准）。三、本公司确认标的资产过户至上市公司名下不存在障碍，并承诺本次重组相关协议正式生效后，根据协议约定和上市公司的要求及时进行标的资产的权属变更，且在权属变更过程中因本公司原因出现的纠纷而形成的全部责任均由本公司承担。	2025年5月29日	否	至本次交易实施完毕	是	不适用	不适用	
其他	广西北	关于本次重组摊薄即期回报采取填补措施：广西北部湾投资集团有	2025	否	至本	是	不适用	不适用	

	部湾投资集团有限公司	限公司就本次重大资产置换暨关联交易相关事宜，作出如下承诺： 一、继续保证上市公司的独立性，不越权干预上市公司经营管理活动，不侵占上市公司利益。二、自本承诺函出具之日起至本次交易实施完毕前，若中国证券监督管理委员会（以下简称“中国证监会”）作出关于填补回报措施及其承诺的其他新的监管规定的，且上述承诺不能满足中国证监会该等规定时，本公司承诺届时将按照中国证监会的最新规定出具补充承诺。三、若违反上述承诺或拒不履行上述承诺，本公司同意按照中国证监会和上海证券交易所等证券监管机构按照其制定或发布的有关规定、规则，对本公司作出相关处罚或采取相关管理措施。	年5月29日		次交易实施完毕			
其他	广西北部湾投资集团有限公司	关于股份减持计划的承诺：广西北部湾投资集团有限公司就本次重大资产置换暨关联交易相关事宜，作出如下承诺：一、本公司不存在自本次交易预案披露之日起至本次交易完成资产过户期间减持广西广电股份的计划。二、本承诺函自签署之日起对本公司具有法律约束力，若因本公司违反本承诺函项下承诺内容而导致上市公司受到损失的，本公司将依法承担相应赔偿责任。	2025年5月29日	否	2025年8月30日	是	不适用	不适用
其他	广西北部湾投资集团有限公司	关于本次交易的原则性意见：广西北部湾投资集团有限公司就本次重大资产置换暨关联交易相关事宜，作出如下承诺：本公司认为，本次重组将有利于增强持续经营能力，不会导致财务状况发生重大不利变化；有利于公司突出主业、增强抗风险能力；有利于公司增强独立性，不会导致新增重大不利影响的同业竞争，以及严重影响独立性或者显失公平的关联交易，本公司原则性同意本次重组。	2025年5月29日	否	至本次交易实施完毕	是	不适用	不适用
解决关联	广西北部湾投	关于减少和规范关联交易的承诺：广西北部湾投资集团有限公司就本次重大资产置换暨关联交易相关事宜，作出如下承诺：一、本公	2025年5	否	承诺人作	是	不适用	不适用

	交易	资集团有限公司	<p>司将尽量减少本公司及本公司控制的企业与上市公司及其附属企业之间的关联交易。二、对于无法避免或者合理存在的关联交易，本公司及本公司控制的企业将与上市公司签订规范的关联交易协议，并按照有关法律、法规、规章及规范性文件和上市公司章程的规定履行批准程序。三、关联交易按照公平的市场原则和正常的商业条件进行，保证关联交易价格的公允性，保证按照有关法律、法规、规章及规范性文件和上市公司章程的规定履行关联交易的信息披露义务。四、不利用关联交易非法转移上市公司资金、利润，不利用关联交易损害上市公司及非关联股东的利益。</p>	月 29 日		为公司控股股东期间长期有效				
	其他	广西北部湾投资集团有限公司	<p>关于保持上市公司独立性的承诺：广西北部湾投资集团有限公司就本次重大资产置换暨关联交易相关事宜，作出如下承诺：一、保证上市公司人员独立。本公司承诺与上市公司保证人员独立，上市公司的总经理、副总经理、财务负责人和董事会秘书等高级管理人员不会在本公司及本公司下属全资、控股或其他具有实际控制权的企业（以下简称“下属企业”）担任除董事、监事以外的职务，不会在本公司及本公司下属企业领薪。上市公司的财务人员不会在本公司及本公司下属企业兼职。二、保证上市公司资产独立完整。1、保证上市公司具有独立完整的资产。2、保证上市公司不存在资金、资产被本公司及本公司下属企业占用的情形。三、保证上市公司的财务独立。1、保证上市公司建立独立的财务部门和独立的财务核算体系。2、保证上市公司具有规范、独立的财务会计制度。3、保证上市公司独立在银行开户，不与本公司共用一个银行账户。4、保证上市公司的财务人员不在本公司及本公司下属企业兼职。5、保证上市公司能够独立作出财务决策，本公司不干预上市公司的资</p>	2025 年 5 月 29 日	否	承诺人作为公司控股股东期间长期有效	是	不适用	不适用	不适用

		<p>金使用。四、保证上市公司机构独立。1、保证上市公司拥有独立、完整的组织机构，并能独立自主地运作。2、保证上市公司办公机构和生产经营场所与本公司分开。3、保证上市公司董事会、监事会以及各职能部门独立运作，不存在与本公司职能部门之间的从属关系。五、保证上市公司业务独立。1、保证上市公司业务独立。2、保证上市公司拥有独立开展经营活动的资产、人员、资质和能力，具有面向市场自主经营的能力。</p>						
其他	广西北部湾投资集团有限公司	<p>关于本次重组采取的保密措施及保密制度的说明：广西北部湾投资集团有限公司就本次重大资产置换暨关联交易相关事宜，作出如下承诺：一、本公司与上市公司就本次重组进行可行性研究时，采取了必要且充分的保密措施，参与项目商议的人员仅限于本公司少数核心管理层，限定了相关敏感信息的知悉范围，确保信息处于可控范围之内。本公司及本公司相关人员严格遵守了保密义务。二、本公司及本公司的相关人员，在参与制订、论证本次重组等相关环节严格遵守了保密义务。三、本公司在参与探讨与上市公司本次重组工作中遇到的问题以及解决意见、建议、设想和解决方案过程中，本公司没有向其他任何无关的单位和个人泄露本次重组相关信息。四、本公司配合上市公司收集本次重组内幕信息知情人员相关信息，并向上市公司提交。本公司不存在利用本次重组内幕信息在二级市场买卖上市公司股票之行为，也不存在利用该信息进行内幕交易的情形。五、在上市公司召开审议有关本次重组的董事会之前，本公司严格遵守了保密义务。</p>	2025年5月29日	否	至本次交易实施完毕	是	不适用	不适用
置入资产	广西北部湾投	<p>关于交科集团或有损失赔偿的承诺：广西北部湾投资集团有限公司就本次重大资产置换暨关联交易相关事宜，作出如下承诺：若广西</p>	2025年5	否	长期有效	是	不适用	不适用

价值保证及补偿	资集团有限公司	交科集团有限公司在本次交易交割前的生产经营存在违规行为被政府主管部门处罚或被有关权利人主张赔偿等导致其发生损失的，相关损失由本公司承担。	月 29 日						
其他	广西北部湾投资集团有限公司	关于妥善解决异议债权的承诺：广西北部湾投资集团有限公司就本次重大资产置换暨关联交易相关事宜，作出如下承诺：上市公司已于 2025 年 1 月 18 日对外公告本次重组事宜，本公司亦就本次重组相关事宜函告相关金融债权人，在本次重组实施过程中，如有债权人对本次重组提出异议的，届时由本公司负责协调处理，采取包括但不限于提前清偿债务、提供相应担保等债权人认可方式妥善解决，避免因异议债权对本次重组的实施造成不利影响。	2025 年 5 月 29 日	否	至本次交易实施完毕	是	不适用	不适用	不适用
其他	广西北部湾投资集团有限公司	反担保承诺：广西北部湾投资集团有限公司就本次重大资产置换暨关联交易相关事宜，作出如下承诺：本次交易完成后，本公司为广西广电对广电科技提供的前述保证担保事项提供反担保，具体情况如下：1、反担保保证人：广西北部湾投资集团有限公司。2、担保人：广西广播电视信息网络股份有限公司。3、主债务人：广西广电网络科技发展有限公司。4、反担保金额：不超过 70 亿元（具体以广西广电对广电科技提供的保证担保金额为准）。5、反担保方式：连带责任保证。6、反担保范围：广西广电按照其与相关债权人的约定代广电科技清偿的款项、垫付款利息和违约金、实现追偿权的合理费用。7、反担保期间：广西广电取得对主债务人的追偿权之日起三年。8、本反担保承诺函自本次交易完成广电科技交割，广电科技不再作为广西广电并表子公司之日起生效。	2025 年 5 月 29 日	否	至反担保期间届满	是	不适用	不适用	不适用
其他	广西北	关于交科集团历史沿革相关事项的承诺：广西北部湾投资集团有限	2025	否	长期	是	不适用	不适用	不适用

	部湾投资集团有限公司	公司就本次重大资产置换暨关联交易相关事宜,作出如下承诺:一、交科集团及其控股子公司自设立以来的历次国有股权变动事项履行了必要的程序,真实、有效,不存在潜在风险和法律纠纷,不存在国有资产流失情形。二、若历史沿革存在瑕疵,例如缺失设立及历次增资的验资报告、事业单位改制相关的审批程序材料等,从而造成上市公司经济损失的,由本公司赔偿上市公司的经济损失。	年5月29日		有效			
盈利预测及补偿	广西北部湾投资集团有限公司	业绩承诺补偿:广西北部湾投资集团有限公司就本次重大资产置换暨关联交易相关事宜,作出如下承诺:在业绩承诺期间,发生《业绩承诺补偿协议》约定的本公司应向上市公司承担补偿责任的情形,本公司将全部以现金的方式向上市公司补偿;该等情形下,本公司应向上市公司补偿的具体金额按照《业绩承诺补偿协议》的约定计算确定。	2025年5月29日	否	至业绩承诺期届满	是	不适用	不适用
其他	广西北部湾投资集团有限公司	关于交科集团应收账款事项的承诺:广西北部湾投资集团有限公司就本次重大资产置换暨关联交易相关事宜,作出如下承诺:在本公司直接或间接控制上市公司期间,针对交科集团与本公司及本公司控制的下属单位产生的应收账款,本公司做出如下承诺:1、本公司将督促本公司控制的下属单位严格按照中华人民共和国交通运输部颁发的《公路工程标准施工招标文件(2018年版)》及《公路工程标准勘察设计招标文件(2018年版)》等国家指导性文件(如上述文件更新,以最新生效版本为准)与交科集团签署业务合同,确保合同价款支付等条款符合国家规定要求,并督促其严格落实执行合同条款。2、本公司将督促本公司控制的下属单位在与交科集团签署的业务合同达到付款条件之日起60日内完成款项支付。3、针对上市公司(含交科集团)承接且合同甲方为本公司或本公司控	2025年6月12日	否	承诺人作为公司控股股东期间长期有效	是	不适用	不适用

		制下属单位的数智工程项目，本公司及本公司控制下属单位保证，任一会计年度，当年满足确认收入条件的数智工程项目，截至该年度末各项目累计回款总金额不低于各项目累计收入确认金额合计的85%。4、本公司承诺未来各年度交科集团与本公司及本公司控制下属单位的应收账款周转率不低于1.4倍，具体计算公式如下：交科集团对本公司及本公司控制下属单位的销售收入/[（期末交科集团对本公司及本公司控制下属单位的应收账款余额+期初交科集团对本公司及本公司控制下属单位的应收账款余额）/2]5、本次交易交割完成90日内，本公司将督促本公司控制的下属单位完成对交科集团逾期欠款回款。6、若本公司控制的下属单位未能按本承诺第2、3、4、5项约定支付，本公司将提供资金支持以协助下属单位或由本公司直接在第2、3、4、5项约定期满后的60日内完成支付，确保未来上市公司及交科集团权益不受到损害。以上承诺，在上市公司年度关联销售占年度营业收入比例连续两年降至30%以下前长期有效。						
其他	广西北部湾投资集团有限公司	解除上市公司关联担保承诺：广西北部湾投资集团有限公司就本次重大资产置换暨关联交易相关事宜，作出如下承诺：通过由本公司或本公司指定主体另行提供债权人认可的担保、为广电科技提供流动性支持以提前清偿被担保债务等方式，在2027年12月31日前全部解除上市公司为广电科技提供的担保义务。	2025年6月12日	否	至关联担保义务全部解除	是	不适用	不适用
解决同业竞争	广西北部湾投资集团	关于避免同业竞争的承诺：广西北部湾投资集团有限公司就本次重大资产置换暨关联交易相关事宜，作出如下承诺：一、本次重组完成后本公司及本公司下属企业与上市公司潜在的同业竞争情况的	2025年6月12日	否	承诺人作为公	是	不适用	不适用

	有限公司	<p>公司包括：广西交通设计集团有限公司（以下简称“设计集团”）、广西北投信创科技投资集团有限公司（以下简称“信创集团”）、广西工业设计集团有限公司（以下简称“工业设计集团”）、广西工程咨询集团有限公司（以下简称“工程咨询集团”）、广西交建工程检测咨询有限公司（以下简称“交建检测公司”）、广西公路检测有限公司（以下简称“公路检测公司”）。二、对于设计集团、信创集团、交建检测公司、公路检测公司（以下简称“托管公司”），由托管公司股东与上市公司于本次重组完成交割前签署相关托管协议，在本次重组置出资产及置入资产完成工商变更登记之日起三个月内将托管公司托管给上市公司，并在后续适用的法律法规及相关监管规则允许的前提下，于本次重组完成后5年内，采取注入或业务整合等方式稳妥解决前述主体与上市公司的同业竞争问题。托管协议主要内容及注入上市公司条件如下：（一）托管协议主要内容如下：1、托管主要内容在北投集团将信创集团100%股权、设计集团100%股权托管给上市公司，由北投集团下属广西路建工程集团有限公司（以下简称“路建集团”）将交建检测公司100%股权托管给上市公司，由北投集团下属广西路桥工程集团有限公司（以下简称“路桥集团”）将公路检测公司100%股权托管给上市公司。托管主要内容为北投集团、路桥集团、路建集团将托管公司除以下权利以外的股东权利委托给上市公司行使：（1）托管公司股权的处置；（2）托管公司的利润分配；（3）托管公司的合并、分立、变更公司形式、申请破产、解散和清算；（4）托管公司的剩余财产分配；（5）托管公司增加或者减少注册资本；（6）托管公司的公司章程修改；（7）托管公司对外提供担保；（8）托管公司发行</p>	日		司控股股东期间长期有效			
--	------	---	---	--	-------------	--	--	--

		<p>债券；（9）托管公司在正常经营过程之外购买、出售、转让、许可或以其他方式处置任何超过 300 万元的资产，或在其上设立他方权利；（10）托管公司任何超过 300 万元的重大固定资产投资或股权投资。上市公司将成立托管委员会，在董事会授权下具体负责托管事务的管理。托管公司的日常运营管理、经营决策等与经营管理相关的事项（包括但不限于现有竞争业务经营的调整或终止、现有竞争业务的经营方针和投资计划、现有竞争业务的拓展和获取、现有竞争业务及权益转让、出售、租赁或授予特许权给任意第三方等）均由上市公司托管委员会统筹管理。</p> <p>2、托管期限托管期限为自托管协议生效之日起至满 60 个月或下述任一情况发生之日为止（以孰早为准）：（1）托管公司完成注入上市公司；（2）托管公司完成业务整合，从而不与上市公司产生同业竞争；（3）托管公司不再为北投集团并表范围内资产；（4）北投集团不再持有上市公司控制权；（5）除前述原因外，托管公司不再与上市公司产生同业竞争。</p> <p>3、托管费用托管费用标准以市场化管理为导向，遵循公允定价原则，综合考量行业特点、人员成本等。上市公司指定若干管理人员具体负责处理相关工作，上市公司结合相关管理人员的薪酬、差旅费、办公费用及税费等确定托管成本，并在此成本基础上上浮 5%，作为托管费收费标准，经双方沟通协商一致后在托管协议中约定。托管期限内，如相关市场行情、人员成本发生较大变化的，双方可就后续托管期限内的托管费金额另行协商一致并签署协议予以约定。上述托管费用为托管服务费，不包括托管公司日常运营、维护所需费用以及应由托管公司作为法定主体予以负担的成本费用，上述成本费用相应应在托管公司予以列支。</p> <p>4、损益安排在托</p>						
--	--	---	--	--	--	--	--	--

		<p>管期间，上市公司仅就托管协议的约定收取托管费，不对托管公司的经营成果享有任何收益或承担任何亏损，托管公司仍由其股东并表。（二）注入上市公司条件如下：1、设计集团：满足经审计后扣除非经常性损益后净利润连续2年为正，且注入上市公司不会摊薄上市公司每股收益。2、信创集团：满足经审计后扣除非经常性损益后净利润连续2年为正，且注入上市公司不会摊薄上市公司每股收益。3、交建检测公司：（1）满足经审计后扣除非经常性损益后净利润连续2年为正，且注入上市公司不会摊薄上市公司每股收益；（2）公司关联交易比例降至50%以下，公司内部控制及独立性符合证券监管机构的相关监管要求。4、公路检测公司：（1）满足经审计后扣除非经常性损益后净利润连续2年为正，且注入上市公司不会摊薄上市公司每股收益；（2）公司关联交易比例降至50%以下，公司内部控制及独立性符合证券监管机构的相关监管要求。除上述条件外，前述企业注入上市公司还需符合法律法规及规范性文件、证券监管规则要求的其他条件。本公司承诺将尽力督促前述企业积极推进规范整改，于本次重组完成后5年内满足注入条件。三、对于工程咨询集团、工业设计集团，本公司将按照相关证券监管部门的要求，在适用的法律法规及相关监管规则允许的前提下，于本次重组完成后5年内，本着有利于上市公司发展和维护股东利益尤其是中小股东利益的原则，采取注入或业务整合方式稳妥解决前述主体与交科集团的同业竞争问题。注入条件如下：1、工业设计集团：（1）满足经审计后扣除非经常性损益后净利润连续2年为正，且注入上市公司不会摊薄上市公司每股收益；（2）公司资产权属瑕疵问题整改完毕，资产过户或者转移不存在法律障碍。2、</p>						
--	--	---	--	--	--	--	--	--

		<p>工程咨询集团：满足经审计后扣除非经常性损益后净利润连续2年为正，且注入上市公司不会摊薄上市公司每股收益。除上述条件外，前述企业注入上市公司还需符合法律法规及规范性文件、证券监管规则要求的其他条件。本公司承诺将尽力督促前述企业积极推进规范整改，于本次重组完成后5年内满足注入条件。在注入上市公司前本公司承诺工程咨询集团、工业设计集团任意一家主体未来获得与交科集团主营业务构成实质性同业竞争的业务机会，预计合同金额在500万元以上的，该等主体将在知悉前述业务机会后两个工作日内书面通知上市公司，并尽最大努力促使该等新业务机会在合法合规前提下首先提供给上市公司。本次重组完成后，上市公司制订业务承接管理制度，经董事会授权后按照相关业务承接管理制度及时履行决策程序。上市公司负责部门有权决策预计合同金额占上市公司最近一期经审计净资产的10%以下（不含）的业务机会承接管理事宜；预计合同金额占上市公司最近一期经审计净资产的10%以上的业务机会承接管理事宜由上市公司董事会审议批准，与审议事项存在关联关系的董事需回避表决。若上述合同金额，根据公司章程，需股东会审议的，上市公司将召开股东会审议，关联股东回避表决。经上市公司决策后，上市公司负责部门负责将承接意见书书面回复该等主体，若上市公司书面回复不接受该次业务机会，或者在收到书面通知后10个工作日内未就是否接受该新业务机会进行书面回复的，则应视为上市公司已放弃该等新业务机会，前述企业可自行接受该等新业务机会并自行从事、经营该等新业务。四、在上市公司与本公司及本公司下属企业同业竞争消除前，本公司将严格遵守相关法律法规和规范性文件以及上市公司公司章程等内部管</p>						
--	--	---	--	--	--	--	--	--

		理制度的规定，通过股权关系依法行使股东权利，妥善处理涉及上市公司利益的事项，不利用控股股东地位谋取不当利益或进行利益输送，不从事任何损害上市公司及其中小股东合法权益的行为。五、本次重组完成后，如将来本公司及相关企业的产品或业务与上市公司及其子公司的产品或业务出现相同或类似的情况，本公司承诺将继续采取以下措施解决：（一）上市公司认为必要时，本公司及相关企业将进行出售直至全部转让本公司及相关企业持有的有关资产和业务；（二）上市公司认为必要时，可通过适当方式优先收购本公司及相关企业持有的有关资产和业务；如本公司及相关企业与上市公司及其子公司因同业竞争产生利益冲突，则优先考虑上市公司及其子公司的利益。六、本公司下属与交科集团存在经营相同或相似业务的部分企业（包括设计集团、信创集团、工业设计集团、工程咨询集团、交建检测公司、公路检测公司）因盈利能力较弱、内部控制规范性不足、资产权属瑕疵等原因，暂不满足上述注入上市公司的条件，故未纳入本次重组范围。除前述同业竞争情形外，本次重组完成后，本公司以及本公司控制的其他企业不存在经营相同或相似业务导致严重损害上市公司利益的情形。						
其他	广西北部湾投资集团有限公司及全体董事、高级管	关于不存在泄露本次交易内幕消息及利用本次交易信息进行内幕交易的承诺：广西北部湾投资集团有限公司及全体董事、高级管理人员就本次重大资产置换暨关联交易相关事宜，作出如下承诺：一、本公司及本公司董事及高级管理人员不存在泄露本次交易内幕信息以及利用本次交易信息进行内幕交易的情形，本公司保证采取必要措施对本次交易事宜所涉及的资料和信息严格保密。二、本公司及本公司董事及高级管理人员不存在因涉嫌本次交易相关的内幕	2025年5月29日	否	至本次交易实施完毕	是	不适用	不适用

	理人员	交易被立案调查或者立案侦查的情形。三、本公司及本公司董事及高级管理人员最近36个月内，不存在因内幕交易被中国证券监督管理委员会行政处罚或者司法机关依法追究刑事责任的情形。四、本公司及本公司董事及高级管理人员不存在《上市公司监管指引第7号——上市公司重大资产重组相关股票异常交易监管》第十二条规定的不得参与上市公司重大资产重组的情形；如果由于上述说明信息存在虚假陈述，本公司及本公司董事及高级管理人员愿意承担相应法律责任。						
其他	广西北部湾投资集团有限公司及全体董事、高级管理人员	关于无违法违规行为 and 诚信情况的承诺：广西北部湾投资集团有限公司及全体董事、高级管理人员就本次重大资产置换暨关联交易相关事宜，作出如下承诺：一、本公司及本公司董事、高级管理人员不存在因涉嫌犯罪被司法机关立案侦查或者涉嫌违法违规被中国证券监督管理委员会立案调查的情形。二、本公司及本公司董事、高级管理人员最近五年内未受到过行政处罚（与证券市场明显无关的除外）、刑事处罚，也未涉及与经济纠纷有关的重大民事诉讼或者仲裁的情形；亦不存在未按期偿还大额债务、未履行承诺、被中国证券监督管理委员会采取其他行政监管措施或受到证券交易所其他纪律处分等情况。	2025年5月29日	否	至本次交易实施完毕	是	不适用	不适用
其他	广西北部湾投资集团有限公司及全体董事、	关于不存在不得参与任何上市公司重大资产重组情形的声明：广西北部湾投资集团有限公司及全体董事、高级管理人员就本次重大资产置换暨关联交易相关事宜，作出如下承诺：一、本公司依法设立并有效存续，不存在依据有关法律、行政法规或组织性文件需要终止的情形。二、本公司及本公司董事及高级管理人员均不存在因涉嫌重大资产重组相关的内幕交易被立案调查或者立案侦查的情况，	2025年5月29日	否	至本次交易实施完毕	是	不适用	不适用

	高级管 理人员	最近 36 个月不存在因与重大资产重组相关的内幕交易被中国证券监督管理委员会作出行政处罚或者被司法机关依法追究刑事责任的情形，不存在《上市公司监管指引第 7 号——上市公司重大资产重组相关股票异常交易监管》第十二条规定中不得参与任何上市公司重大资产重组的情形。						
其他	广西交 科集团 有限公 司	关于提供信息真实、准确和完整的承诺：广西交科集团有限公司就本次重大资产置换暨关联交易相关事宜，作出如下承诺：一、本公司已提供了本次交易事宜在现阶段所必需的、真实、准确、完整、有效的文件、材料或口头的陈述和说明，不存在任何隐瞒、虚假和重大遗漏之处；所提供的副本材料或复印件均与正本材料或原件是一致和相符的；所提供的文件、材料上的签署、印章是真实的，并已履行该等签署和盖章所需的法定程序，获得合法授权；所有陈述和说明的事实均与所发生的事实一致。二、根据本次交易的进程，本公司将依据相关法律、法规、规章、中国证券监督管理委员会和证券交易所的有关规定及时提供相关信息和文件，并保证继续提供的信息和文件仍然符合真实、准确、完整、有效的要求。三、本公司承诺如因提供的信息存在虚假记载、误导性陈述或者重大遗漏，给投资者造成损失的，本公司将依法承担赔偿责任。	2025 年 5 月 20 日	否	至本 次交 易实 施完 毕	是	不适用	不适用
其他	广西交 科集团 有限公 司	关于无违法违规行为和诚信情况的承诺：广西交科集团有限公司就本次重大资产置换暨关联交易相关事宜，作出如下承诺：一、本公司不存在因涉嫌犯罪被司法机关立案侦查或者涉嫌违法违规被中国证券监督管理委员会立案调查的情形。二、本公司及现任董事、监事、高级管理人员最近五年内未受到过行政处罚（与证券市场明显无关的除外）、刑事处罚，也未涉及与经济纠纷有关的重大民事	2025 年 5 月 20 日	否	至本 次交 易实 施完 毕	是	不适用	不适用

		诉讼或者仲裁的情形；亦不存在未按期偿还大额债务、未履行承诺、被中国证券监督管理委员会采取其他行政监管措施或受到证券交易所纪律处分等情况。						
其他	广西广电网络科技发展有限公司	关于提供信息真实、准确和完整的承诺：广西广电网络科技发展有限公司就本次重大资产置换暨关联交易相关事宜，作出如下承诺：一、本公司已提供了本次交易事宜在现阶段所必需的、真实、准确、完整、有效的文件、材料或口头的陈述和说明，不存在任何隐瞒、虚假和重大遗漏之处；所提供的副本材料或复印件均与正本材料或原件是一致和相符的；所提供的文件、材料上的签署、印章是真实的，并已履行该等签署和盖章所需的法定程序，获得合法授权；所有陈述和说明的事实均与所发生的事实一致。二、根据本次交易的进程，本公司将依据相关法律、法规、规章、中国证券监督管理委员会和证券交易所的有关规定及时提供相关信息和文件，并保证继续提供的信息和文件仍然符合真实、准确、完整、有效的要求。三、本公司承诺如因提供的信息存在虚假记载、误导性陈述或者重大遗漏，给投资者造成损失的，本公司将依法承担赔偿责任。	2025年5月29日	否	至本次交易实施完毕	是	不适用	不适用
其他	广西广电网络科技发展有限公司	关于无违法违规行为 and 诚信情况的承诺：广西广电网络科技发展有限公司就本次重大资产置换暨关联交易相关事宜，作出如下承诺：一、本公司不存在因涉嫌犯罪被司法机关立案侦查或者涉嫌违法违规被中国证券监督管理委员会立案调查的情形。二、本公司及现任董事、监事、高级管理人员最近五年内未受到过行政处罚（与证券市场明显无关的除外）、刑事处罚，也未涉及与经济纠纷有关的重大民事诉讼或者仲裁的情形；亦不存在未按期偿还大额债务、未履行承诺、被中国证券监督管理委员会采取其他行政监管措施或受到	2025年5月29日	否	至本次交易实施完毕	是	不适用	不适用

		证券交易所纪律处分等情况。						
其他	广西广播电视信息网络股份有限公司	<p>关于提供信息真实、准确和完整的承诺：公司就本次重大资产置换暨关联交易相关事宜，作出如下承诺：一、本公司已提供了本次交易事宜在现阶段所必需的、真实、准确、完整、有效的文件、材料或口头的陈述和说明，不存在任何隐瞒、虚假和重大遗漏之处；所提供的副本材料或复印件均与正本材料或原件是一致和相符的；所提供的文件、材料上的签署、印章是真实的，并已履行该等签署和盖章所需的法定程序，获得合法授权；所有陈述和说明的事实均与所发生的事实一致。二、根据本次交易的进程，本公司将依据相关法律、法规、规章、中国证券监督管理委员会和证券交易所的有关规定及时提供相关信息和文件，并保证继续提供的信息和文件仍然符合真实、准确、完整、有效的要求。三、本公司承诺如因提供的信息存在虚假记载、误导性陈述或者重大遗漏，给投资者造成损失的，本公司将依法承担赔偿责任。</p>	2025年5月29日	否	至本次交易实施完毕	是	不适用	不适用
其他	广西广播电视信息网络股份有限公司	<p>关于拟置出资产权属清晰且不存在纠纷之承诺：公司就本次重大资产置换暨关联交易相关事宜，作出如下承诺：一、本公司合法拥有拟置出资产的完整权利，依法拥有该等资产有效的占有、使用、收益及处分权。二、本公司已就拟置出资产按其章程规定履行了出资义务（注册资本10000万元，截至本承诺函出具日实缴注册资本6000万元），不存在虚假出资、抽逃出资等违反本公司作为股东所应当承担的义务及责任的行为。三、拟置出资产权属清晰，不存在权属纠纷，不存在影响本次置出资产转移的任何质押、留置、其他担保或设定第三方权益或限制情形，不存在被有关司法机关或行政机关查封、冻结或限制转让的未决或潜在的诉讼、仲裁以及任何其</p>	2025年5月29日	否	至本次交易实施完毕	是	不适用	不适用

		他行政或司法程序。四、本公司确认拟置出资产在本次重组各方约定的期限内办理完毕过户手续不存在法律障碍，并承诺本次重组相关协议正式生效后，根据协议约定和交易对方的要求及时进行置出资产的权属变更。五、本公司将依法履行债权人同意或债务人通知的程序，相关债权债务处理合法，不存在争议或纠纷。六、如违反上述声明和承诺，本公司愿意承担相应的法律责任。						
其他	广西广播电视信息网络股份有限公司	关于不存在泄露本次交易内幕信息及利用本次交易信息进行内幕交易的承诺：公司就本次重大资产置换暨关联交易相关事宜，作出如下承诺：一、本公司及本公司董事、监事及高级管理人员不存在泄露本次交易内幕信息以及利用本次交易信息进行内幕交易的情形，本公司保证采取必要措施对本次交易事宜所涉及的资料和信息严格保密。二、本公司及本公司董事、监事及高级管理人员不存在因涉嫌本次交易相关的内幕交易被立案调查或者立案侦查的情形；三、本公司及本公司董事、监事及高级管理人员最近36个月内，不存在因内幕交易被中国证券监督管理委员会行政处罚或者司法机关依法追究刑事责任的情形。四、本公司及本公司董事、监事及高级管理人员不存在《上市公司监管指引第7号——上市公司重大资产重组相关股票异常交易监管》第十二条规定的不得参与上市公司重大资产重组的情形；如果由于上述说明信息存在虚假陈述，本公司及本公司董事、监事及高级管理人员愿意承担相应法律责任。	2025年5月29日	否	至本次交易实施完毕	是	不适用	不适用
其他	广西广播电视信息网络股份	关于无违法违规行为的承诺：公司就本次重大资产置换暨关联交易相关事宜，作出如下承诺：一、2022年6月8日，广西证监局向公司下发《关于对广西广播电视信息网络股份有限公司采取责令改正措施的决定》（〔2022〕8号）。公司已按照函件要求，对函件中	2025年5月29日	否	至本次交易实施完	是	不适用	不适用

	有限公司	<p>所提到的问题认真核查，并作出书面回复。二、广西壮族自治区卫生健康委员会以公司、湖南长信畅中科技股份有限公司为被告，提起计算机软件开发合同纠纷民事诉讼，涉案金额为 147,904,325 元（未考虑延迟支付利息、诉讼费用等）。2024 年 12 月 27 日南宁市中级人民法院作出一审判决如下：“一、广西广电和长信公司共同向卫健委赔偿售后服务违约金 3506182.5 元；二、驳回卫健委的其他诉讼请求。本案案件受理费 781322 元，由卫健委负担 750209 元，由广西广电、长信公司共同负担 31113 元。” 2025 年 1 月 15 日，公司收到本案的《民事上诉状》。截至本承诺函出具日，二审法院尚未判决。三、除上述监管措施、诉讼案件外，本公司最近五年不存在因违反法律、行政法规、规范性文件受到行政处罚（与证券市场明显无关的除外），或者刑事处罚，或者因违反证券法律、行政法规、规范性文件受到中国证监会及其派出机构、证券交易所采取行政监管措施、纪律处分或者行政处罚的情形，不存在受到证券交易所公开谴责的情形，未涉及其他与经济纠纷有关的重大民事诉讼或仲裁。四、本公司最近五年内诚信情况良好，不存在未按期偿还大额债务、未履行承诺的情形，不存在严重损害投资者合法权益和社会公共利益的情形，不存在其他重大失信行为。</p>			毕			
其他	广西广播电视信息网络股份有限公司	<p>关于不存在不得参与任何上市公司重大资产重组情形的声明：公司就本次重大资产置换暨关联交易相关事宜，作出如下承诺：一、本公司依法设立并有效存续，不存在依据有关法律、行政法规或组织性文件需要终止的情形。二、本公司不存在因涉嫌重大资产重组相关的内幕交易被立案调查或者立案侦查的情况，最近 36 个月不存在因与重大资产重组相关的内幕交易被中国证券监督管理委员会</p>	2025 年 5 月 29 日	否	至本次交易实施完毕	是	不适用	不适用

		作出行政处罚或者被司法机关依法追究刑事责任的情形，不存在《上市公司监管指引第7号——上市公司重大资产重组相关股票异常交易监管》第十二条规定中不得参与任何上市公司重大资产重组的情形。						
其他	广西广播电视信息网络股份有限公司及全体董事、监事、高级管理人员	<p>关于提供信息真实、准确和完整的承诺：公司及全体董事、监事、高级管理人员就本次重大资产置换暨关联交易相关事宜，作出如下承诺：一、本次交易的信息披露和申请文件不存在虚假记载、误导性陈述或者重大遗漏。本人已提供了本次交易事宜在现阶段所必需的、真实、准确、完整、有效的文件、材料或口头的陈述和说明，不存在任何隐瞒、虚假和重大遗漏之处；所提供的副本材料或复印件均与正本材料或原件是一致和相符的；所提供的文件、材料上的签署、印章是真实的，并已履行该等签署和盖章所需的法定程序，获得合法授权；所有陈述和说明的事实均与所发生的事实一致。二、根据本次交易的进程，本人将依据相关法律、法规、规章、中国证券监督管理委员会和证券交易所的有关规定及时提供相关信息和文件，并保证继续提供的信息和文件仍然符合真实、准确、完整、有效的要求。三、本人承诺如因提供的信息存在虚假记载、误导性陈述或者重大遗漏，给投资者造成损失的，本人将依法承担赔偿责任。如本次交易所披露或者提供的信息涉嫌虚假记载、误导性陈述或者重大遗漏，被司法机关立案侦查或者被中国证券监督管理委员会立案调查的，在形成调查结论以前，本人将暂停转让本人在广西广电拥有权益的股份，并于收到立案稽查通知的两个交易日内将暂停转让的书面申请和股票账户提交广西广电董事会，由广西广电董事会代为向证券交易所和证券登记结算机构申请锁定；未在两个交</p>	2025年5月29日	否	至本次交易实施完毕	是	不适用	不适用

		易日内提交锁定申请的，授权广西广电董事会核实后直接向证券交易所和证券登记结算机构报送本人的身份信息和账户信息并申请锁定；广西广电董事会未向证券交易所和证券登记结算机构报送本人的身份信息和账户信息的，授权证券交易所和证券登记结算机构直接锁定相关股份。如调查结论发现存在违法违规情节，本人承诺锁定股份自愿用于相关投资者赔偿安排。						
其他	广西广播电视信息网络股份有限公司及全体董事、监事、高级管理人员	关于无违法违规行为的承诺：公司及全体董事、监事、高级管理人员就本次重大资产置换暨关联交易相关事宜，作出如下承诺：一、本人最近三年内不存在受到行政处罚、刑事处罚的情形，不存在因涉嫌犯罪被司法机关立案侦查或者涉嫌违法违规被中国证券监督管理委员会立案调查的情形，亦不涉及与经济纠纷有关的重大诉讼或仲裁。二、本人最近三年内诚信状况良好，不存在未按期偿还大额债务、未履行承诺等情形，亦不存在受到证券交易所公开谴责或者其他重大失信行为。三、本人不存在尚未了结的或者可预见的重大诉讼、仲裁案件。四、本人不存在严重损害上市公司利益、投资者合法权益和社会公共利益的重大违法行为。五、本人知悉上述承诺可能导致的法律后果；如违反上述承诺，本人愿意承担相应的法律责任。	2025年5月29日	否	至本次交易实施完毕	是	不适用	不适用
其他	广西广播电视信息网络股份有限公司及全	关于不存在不得参与任何上市公司重大资产重组情形的声明：公司及全体董事、监事、高级管理人员就本次重大资产置换暨关联交易相关事宜，作出如下承诺：本人不存在因涉嫌重大资产重组相关的内幕交易被立案调查或者立案侦查的情况，最近36个月不存在因与重大资产重组相关的内幕交易被中国证券监督管理委员会作出行政处罚或者被司法机关依法追究刑事责任的情形，不存在《上市	2025年5月29日	否	至本次交易实施完毕	是	不适用	不适用

	体董事、监事、高级管理人员	公司监管指引第7号——上市公司重大资产重组相关股票异常交易监管》第十二条规定中不得参与任何上市公司重大资产重组的情形。						
其他	广西广播电视信息网络股份有限公司及全体董事、监事、高级管理人员	关于本次重组摊薄即期回报采取填补措施的承诺：公司及全体董事、监事、高级管理人员就本次重大资产置换暨关联交易相关事宜，作出如下承诺：一、本人承诺将忠实、勤勉地履行职责，维护上市公司和全体股东的合法权益；二、本人承诺不无偿或以不公平条件向其他单位或者个人输送利益，也不采用其他方式损害上市公司利益；三、本人承诺对职务消费行为进行约束；四、本人承诺不动用上市公司资产从事与其履行职责无关的投资、消费活动；五、本人承诺由董事会或薪酬委员会制定的薪酬制度与上市公司填补回报措施的执行情况相挂钩；六、如上市公司后续推出股权激励政策，本人承诺拟公布的上市公司股权激励的行权条件与公司填补回报措施的执行情况相挂钩；七、本承诺出具后，如监管部门就填补回报措施及其承诺的相关规定作出其他要求的，且上述承诺不能满足监管部门的相关要求时，本人承诺届时将按照相关规定出具补充承诺；八、作为填补回报措施相关责任主体之一，若违反上述承诺或拒不履行上述承诺，本人同意按照中国证监会和上海证券交易所等证券监管机构制定或发布的有关规定、规则，对本人作出相关处罚或采取相关管理措施，给上市公司或者股东造成损失的，本人愿意依法承担相应赔偿责任。	2025年5月29日	否	至本次交易实施完毕	是	不适用	不适用
其他	广西广播电视	关于不存在泄露本次交易内幕消息及利用本次交易信息进行内幕交易的承诺：公司及全体董事、监事、高级管理人员就本次重大资	2025年5	否	至本次交	是	不适用	不适用

	信息网络股份有限公司及全体董事、监事、高级管理人员	产置换暨关联交易相关事宜，作出如下承诺：一、自知悉本次交易事项之日起，本人已按照相关规定，履行了内幕信息知情人申报及登记，本人未以任何方式向他人透露与本次交易相关的任何信息，本人未交易上市公司股票，未利用他人证券账户交易上市公司股票，亦未以任何方式告知他人交易上市公司股票，本人不存在泄露本次交易事宜的相关内幕信息及利用内幕信息进行内幕交易的情形；二、本人不存在因涉嫌本次交易事宜的内幕交易被立案调查或者立案侦查的情形；三、本人最近36个月内，不存在因涉嫌与重大资产重组相关的内幕交易被中国证券监督管理委员会行政处罚或者被司法机关依法追究刑事责任之情形；四、本人不存在任何依据《上市公司监管指引第7号——上市公司重大资产重组相关股票异常交易监管》第十二条规定的不得参与上市公司重大资产重组的情形；如果由于上述说明信息存在虚假陈述，本人愿意承担相应法律责任。	月29日		易实施完毕			
其他	广西广播电视信息网络股份有限公司及全体董事、监事、高级管理人员	关于股份减持计划的承诺：自本次交易预案披露之日起至本次交易完成资产过户期间，本人不存在减持广西广电股份的计划。本承诺函自签署之日起对本人具有法律约束力，若因本人违反本承诺函项下承诺内容而导致上市公司受到损失的，本人将依法承担相应赔偿责任。	2025年5月29日	否	至本次交易实施完毕	是	不适用	不适用

其他公司中小股东承诺	解决关联交易	南宁广播电视台	<p>持有公司5%以上股份的股东南宁广播电视台承诺：本单位及本单位实际控制的单位和拥有权益的单位将尽量减少并规范与广西广电的关联交易。若有不可避免的关联交易，本单位及本单位实际控制的单位和拥有权益的单位将与广西广电依法签订协议，履行合法程序，并将按照有关法律、行政法规和《上海证券交易所股票上市规则》《广西广播电视信息网络股份有限公司章程》和《广西广播电视信息网络股份有限公司关联交易管理制度》等有关规定履行，保证不通过关联交易损害广西广电及其他股东的合法权益。</p>	长期	否	不适用	是	不适用	不适用
------------	--------	---------	---	----	---	-----	---	-----	-----

**(二) 公司资产或项目存在盈利预测，且报告期仍处在盈利预测期间，公司就资产或项目是否达到原盈利预测及其原因作出说明**

已达到  未达到  不适用

报告期内，公司与控股股东北投集团签订《业绩承诺补偿协议》。根据《监管规则适用指引——上市类第1号》规定，业绩承诺方需要对基于未来收益预期的方法进行评估或者估值并作为定价参考依据的拟购买资产进行业绩承诺。本次交易中，部分拟置入资产（交科集团、北投数产、北投软件）采用收益法评估，北投集团对其作出业绩承诺。

根据协议，北投集团承诺：上述业绩承诺资产2025年度、2026年度、2027年度实现的净利润分别不低于22,751.40万元、20,721.27万元、14,992.18万元。

经容诚会计师事务所（特殊普通合伙）审核，业绩承诺资产2025年度实现归属于母公司所有者的净利润为27,433.78万元，扣除非经常性损益后归属于母公司所有者的净利润为25,821.80万元，已完成2025年度业绩承诺。

**(三) 业绩承诺情况**

适用  不适用

单位：万元 币种：人民币

承诺背景	承诺方	承诺期间	承诺指标	承诺金额	实际完成金额	完成率(%)
与公司重大资产重组业绩承诺资产[部分拟置入资产（交科集团、北投数产、北投软件）]相关的承诺	广西北投集团投资有限公司	2025年度	业绩承诺资产于2025年度实现净利润不低于人民币22,751.40万元。	22,751.40	25,821.80	113.49

业绩承诺变更情况

适用 不适用

其他说明

适用 不适用

二、报告期内控股股东及其他关联方非经营性占用资金情况

适用 不适用

三、违规担保情况

适用 不适用

#### 四、公司董事会对会计师事务所“非标准意见审计报告”的说明

适用 不适用

#### 五、公司对会计政策、会计估计变更或重大会计差错更正原因和影响的分析说明

##### (一) 公司对会计政策、会计估计变更原因及影响的分析说明

适用 不适用

##### (二) 公司对重大会计差错更正原因及影响的分析说明

适用 不适用

##### (三) 与前任会计师事务所进行的沟通情况

适用 不适用

##### (四) 审批程序及其他说明

适用 不适用

#### 六、聘任、解聘会计师事务所情况

单位：万元 币种：人民币

	原聘任	现聘任
境内会计师事务所名称	信永中和会计师事务所(特殊普通合伙)	容诚会计师事务所(特殊普通合伙)
境内会计师事务所报酬	130	140
境内会计师事务所审计年限	5	1
境内会计师事务所注册会计师姓名	/	王玥、唐保凤
境内会计师事务所注册会计师审计服务的累计年限	/	1
境外会计师事务所名称	/	/
境外会计师事务所报酬	/	/
境外会计师事务所审计年限	/	/

	名称	报酬
--	----	----

内部控制审计会计师事务所	容诚会计师事务所(特殊普通合伙)	20
财务顾问	中信证券股份有限公司	1,190
保荐人		

### 聘任、解聘会计师事务所的情况说明

适用 不适用

公司实施重大资产重组后，经营范围、业务规模等发生了变化，基于业务发展的需要，经综合评估及审慎研究，公司依照《国有企业、上市公司选聘会计师事务所管理办法》等有关文件规定，确定通过第三方招标公司以公开招标方式选聘 2025 年度会计师事务所。根据公开选聘结果，公司选聘容诚会计师事务所（特殊普通合伙）担任 2025 年度年审会计师事务所。

### 审计期间改聘会计师事务所的情况说明

适用 不适用

### 审计费用较上一年度下降 20%以上（含 20%）的情况说明

适用 不适用

## 七、面临退市风险的情况

### (一) 导致退市风险警示的原因

适用 不适用

### (二) 公司拟采取的应对措施

适用 不适用

### (三) 面临终止上市的情况和原因

适用 不适用

## 八、破产重整相关事项

适用 不适用

## 九、重大诉讼、仲裁事项

本年度公司有重大诉讼、仲裁事项

本年度公司无重大诉讼、仲裁事项

### (一) 诉讼、仲裁事项已在临时公告披露且无后续进展的

适用 不适用

### (二) 临时公告未披露或有后续进展的诉讼、仲裁情况

适用 不适用

单位：元 币种：人民币

报告期内:									
起诉(申请)方	应诉(被申请)方	承担连带责任方	诉讼仲裁类型	诉讼(仲裁)基本情况	诉讼(仲裁)涉及金额	诉讼(仲裁)是否形成预计负债及金额	诉讼(仲裁)进展情况	诉讼(仲裁)审理结果及影响	诉讼(仲裁)判决执行情况
广西壮族自治区卫生健康委员会(以下简称“区卫健委”)	1.广西广播电视信息网络股份有限公司 2.湖南畅信科技股份有限公司(以下简称“长信公司”)	1.广西广播电视信息网络股份有限公司; 2.湖南畅信科技股份有限公司	计算机软件合同纠纷	2023年12月22日,原告向南宁市中级人民法院起诉,要求广西广电与长信公司共同向其赔偿:1.损失140891960元(已付合同价款139805360元+项目初步设计方案和投资概算编制服务合同价款840000元+中心机房设计和施工图设计合同价款246600元)及其应付款项的资金占用利息损失;2.售后服务违约金7012365元。	147,904,325	3,506,182.50	二审开庭时间:2025年3月27日、2025年4月22日	二审尚未判决	无

### (三) 其他说明

适用 不适用

### 十、上市公司及其董事、高级管理人员、控股股东、实际控制人涉嫌违法违规、受到处罚及整改情况

适用 不适用

### 十一、报告期内公司及其控股股东、实际控制人诚信状况的说明

适用 不适用

### 十二、重大关联交易

#### (一)与日常经营相关的关联交易

##### 1、已在临时公告披露且后续实施无进展或变化的事项

适用 不适用

##### 2、已在临时公告披露，但有后续实施的进展或变化的事项

适用 不适用

公司于2025年6月30日召开2024年年度股东大会审议通过了《关于确认公司2024年度发生的关联交易及预计2025年度日常关联交易的议案》，2025年11月14日召开2025年第三次临时股东大会审议通过了《关于新增2025年度日常关联交易预计的议案》对向关联人采购商品、接受劳务、向关联人出售商品、提供劳务做出了具体预计，具体内容详见公司在上海证券交易所网站（www.sse.com.cn）披露的《广西广电2025年度日常关联交易的公告》（公告编号：2025-016）、《广西广电关于新增2025年度日常关联交易预计的公告》（公告编号：2025-055）。报告期内进展情况详见“第八节财务报告”之“十四、关联方及关联交易”。

### 3、 临时公告未披露的事项

适用 不适用

#### (二)资产或股权收购、出售发生的关联交易

##### 1、 已在临时公告披露且后续实施无进展或变化的事项

适用 不适用

事项概述	查询索引
公司于2025年6月30日召开2025年第二次临时股东大会，审议通过了《关于本次重大资产置换暨关联交易方案的议案》等相关议案，同意公司将所持有的广电科技100%股权与北投集团持有的交科集团51%股权进行资产置换，本次置入资产和置出资产的交易作价不存在差额，不涉及发行股份购买资产，不涉及支付现金对价。	详情参见公司于2025年7月1日披露的《2025年第二次临时股东大会决议公告》（编号：2025-042）等相关公告。

##### 2、 已在临时公告披露，但有后续实施的进展或变化的事项

适用 不适用

### 3、 临时公告未披露的事项

适用 不适用

##### 4、 涉及业绩约定的，应当披露报告期内的业绩实现情况

适用 不适用

详见本报告“第五节重要事项”之“一、承诺事项履行情况”之“（三）业绩承诺情况”。

### (三)共同对外投资的重大关联交易

1、 已在临时公告披露且后续实施无进展或变化的事项

适用 不适用

2、 已在临时公告披露，但有后续实施的进展或变化的事项

适用 不适用

3、 临时公告未披露的事项

适用 不适用

### (四)关联债权债务往来

5、 已在临时公告披露且后续实施无进展或变化的事项

适用 不适用

6、 已在临时公告披露，但有后续实施的进展或变化的事项

适用 不适用

7、 临时公告未披露的事项

适用 不适用

(五)公司与存在关联关系的财务公司、公司控股财务公司与关联方之间的  
金融业务

适用 不适用

(六)其他

适用 不适用

## 十三、重大合同及其履行情况

### (一) 托管、承包、租赁事项

#### 1、 托管情况

适用 不适用

详见本报告“第四节公司治理、环境和社会”之“控股股东、实际控制人及其控制的其他单位从事与公司相同或者相近业务的情况,以及同业竞争或者同业竞争情况发生较大变化对公司的影响、已采取的解决措施、解决进展以及后续解决计划”

#### 2、 承包情况

适用 不适用

#### 3、 租赁情况

适用 不适用

## (二) 担保情况

√适用 □不适用

单位：元 币种：人民币

公司对外担保情况（不包括对子公司的担保）														
担保方	担保方与上市公司的关系	被担保方	担保金额	担保发生日期(协议签署日)	担保起始日	担保到期日	担保类型	担保物(如有)	担保是否已经履行完毕	担保是否逾期	担保逾期金额	反担保情况	是否为关联方担保	关联关系
广西北投科技股份有限公司	公司本部	广西广电网络科技发展有限公司	82,000,000.00	2025-03-25	2025-03-25	2025-10-30	保证担保		是	否		由北投集团进行反担保	是	集团兄弟公司
广西北投科技股份有限公司	公司本部	广西广电网络科技发展有限公司	5,745,500.00	2025-03-04	2025-03-04	2025-11-22	保证担保		是	否		由北投集团进行反担保	是	集团兄弟公司
广西北投科技股份有限公司	公司本部	广西广电网络科技发展有限公司	337,872,000.00	2025-03-13	2025-05-29	2034-08-28	保证担保		否	否		由北投集团进行反担保	是	集团兄弟公司
广西北投科技股份有限公司	公司本部	广西广电网络科技发展有限公司	8,600,000.00	2024-12-06	2024-12-06	2028-06-13	保证担保		否	否		由北投集团进行反担保	是	集团兄弟公司
广西北投科技股份有限公司	公司本部	广西广电网络科技发展有限公司	4,190,000.00	2024-12-06	2024-12-06	2028-06-15	保证担保		否	否		由北投集团进行反担保	是	集团兄弟公司
广西北投	公司	广西广电网络科技	34,250,000.00	2024-12-06	2024-12-06	2028-06-13	保证担保		否	否		由北投集团	是	集团兄弟公

科技股份有限公司	本部	发展有限公司										进行反担保		司
广西北投科技股份有限公司	公司本部	广西广电网络科技发展有限公司	7,500,000.00	2025-01-17	2025-02-10	2026-05-31	保证担保		否	否		由北投集团进行反担保	是	集团兄弟公司
广西北投科技股份有限公司	公司本部	广西广电网络科技发展有限公司	37,500,000.00	2025-01-17	2025-02-10	2026-06-06	保证担保		否	否		由北投集团进行反担保	是	集团兄弟公司
广西北投科技股份有限公司	公司本部	广西广电网络科技发展有限公司	30,500,000.00	2025-01-17	2025-02-10	2026-06-19	保证担保		否	否		由北投集团进行反担保	是	集团兄弟公司
广西北投科技股份有限公司	公司本部	广西广电网络科技发展有限公司	28,000,000.00	2025-01-17	2025-02-10	2026-07-14	保证担保		否	否		由北投集团进行反担保	是	集团兄弟公司
广西北投科技股份有限公司	公司本部	广西广电网络科技发展有限公司	28,000,000.00	2025-01-17	2025-01-23	2026-07-24	保证担保		否	否		由北投集团进行反担保	是	集团兄弟公司
广西北投科技股份有限公司	公司本部	广西广电网络科技发展有限公司	5,000,000.00	2025-01-17	2025-02-10	2026-08-16	保证担保		否	否		由北投集团进行反担保	是	集团兄弟公司
广西北投科技股份有限公司	公司本部	广西广电网络科技发展有限公司	86,550,000.00	2024-12-13	2024-12-23	2027-12-23	保证担保		否	否		由北投集团进行反担保	是	集团兄弟公司
广西北投科技股份有限公司	公司本部	广西广电网络科技发展有限公司	119,800,000.00	2024-12-31	2025-01-06	2027-01-02	保证担保		否	否		由北投集团进行反担保	是	集团兄弟公司
广西北投	公司	广西广电网络科技	99,800,000.00	2024-12-31	2025-01-10	2027-01-10	保证担保		否	否		由北投集团	是	集团兄弟公

科技股份有限公司	本部	发展有限公司										进行反担保		司
广西北投科技股份有限公司	公司本部	广西广电网络科技发展有限公司	49,700,000.00	2024-12-31	2025-01-10	2027-01-10	保证担保		否	否		由北投集团进行反担保	是	集团兄弟公司
广西北投科技股份有限公司	公司本部	广西广电网络科技发展有限公司	49,700,000.00	2024-12-31	2025-01-10	2027-01-10	保证担保		否	否		由北投集团进行反担保	是	集团兄弟公司
广西北投科技股份有限公司	公司本部	广西广电网络科技发展有限公司	49,800,000.00	2024-12-31	2025-01-17	2028-01-16	保证担保		否	否		由北投集团进行反担保	是	集团兄弟公司
广西北投科技股份有限公司	公司本部	广西广电网络科技发展有限公司	49,800,000.00	2024-12-31	2025-01-17	2027-11-16	保证担保		否	否		由北投集团进行反担保	是	集团兄弟公司
广西北投科技股份有限公司	公司本部	广西广电网络科技发展有限公司	89,800,000.00	2024-12-31	2025-03-18	2028-03-18	保证担保		否	否		由北投集团进行反担保	是	集团兄弟公司
广西北投科技股份有限公司	公司本部	广西广电网络科技发展有限公司	39,800,000.00	2024-12-31	2025-03-26	2028-03-26	保证担保		否	否		由北投集团进行反担保	是	集团兄弟公司
广西北投科技股份有限公司	公司本部	广西广电网络科技发展有限公司	96,950,000.00	2025-03-14	2025-03-24	2028-03-14	保证担保		否	否		由北投集团进行反担保	是	集团兄弟公司
广西北投科技股份有限公司	公司本部	广西广电网络科技发展有限公司	97,130,000.00	2025-03-14	2025-03-24	2028-03-14	保证担保		否	否		由北投集团进行反担保	是	集团兄弟公司
广西北投	公司	广西广电网络科技	285,300,000.00	2025-03-14	2025-03-24	2028-03-14	保证担保		否	否		由北投集团	是	集团兄弟公

科技股份 有限公司	本部	发展有限公司										进行反担保		司
广西北投 科技股份 有限公司	公司 本部	广西广电网络科技 发展有限公司	30,500,000.00	2024-11-12	2025-03-21	2026-03-10	保证担保		否	否		由北投集团 进行反担保	是	集团兄弟公 司
广西北投 科技股份 有限公司	公司 本部	广西广电网络科技 发展有限公司	168,660,000.00	2025-02-26	2025-03-31	2031-12-15	保证担保		否	否		由北投集团 进行反担保	是	集团兄弟公 司
广西北投 科技股份 有限公司	公司 本部	广西广电网络科技 发展有限公司	8,685,000.00	2024-11-18	2024-11-28	2026-09-26	保证担保		否	否		由北投集团 进行反担保	是	集团兄弟公 司
广西北投 科技股份 有限公司	公司 本部	广西广电网络科技 发展有限公司	11,580,000.00	2024-11-18	2024-11-28	2026-09-27	保证担保		否	否		由北投集团 进行反担保	是	集团兄弟公 司
广西北投 科技股份 有限公司	公司 本部	广西广电网络科技 发展有限公司	8,685,000.00	2024-11-18	2024-11-28	2026-10-09	保证担保		否	否		由北投集团 进行反担保	是	集团兄弟公 司
广西北投 科技股份 有限公司	公司 本部	广西广电网络科技 发展有限公司	6,566,667.00	2024-12-04	2024-12-12	2026-11-13	保证担保		否	否		由北投集团 进行反担保	是	集团兄弟公 司
广西北投 科技股份 有限公司	公司 本部	广西广电网络科技 发展有限公司	6,566,667.00	2024-12-04	2024-12-12	2026-11-13	保证担保		否	否		由北投集团 进行反担保	是	集团兄弟公 司
广西北投 科技股份 有限公司	公司 本部	广西广电网络科技 发展有限公司	6,516,788.71	2024-12-31	2024-12-31	2026-04-16	保证担保		否	否		由北投集团 进行反担保	是	集团兄弟公 司
广西北投	公司	广西广电网络科技	14,010,000.00	2024-12-24	2024-12-24	2026-04-15	保证担保		否	否		由北投集团	是	集团兄弟公

科技股份有限公司	本部	发展有限公司										进行反担保		司
广西北投科技股份有限公司	公司本部	广西广电网络科技发展有限公司	17,449,675.92	2024-10-31	2025-02-28	2026-11-29	保证担保		否	否		由北投集团进行反担保	是	集团兄弟公司
广西北投科技股份有限公司	公司本部	广西广电网络科技发展有限公司	23,419,301.88	2024-10-31	2025-02-28	2027-04-25	保证担保		否	否		由北投集团进行反担保	是	集团兄弟公司
广西北投科技股份有限公司	公司本部	广西广电网络科技发展有限公司	39,118,999.81	2024-12-31	2025-07-30	2027-07-30	保证担保		否	否		由北投集团进行反担保	是	集团兄弟公司
广西交科集团有限公司	控股子公司	广西交科工程建设有限公司	4,247,754.25	2023-11-09	2023-11-09	2027-03-31	保证担保		否	否		无	是	集团兄弟公司
广西交科集团有限公司	控股子公司	广西交科工程建设有限公司	2,126,200.00	2022-08-04	2022-08-25	2026-05-05	保证担保		否	否		无	是	集团兄弟公司
广西交科集团有限公司	控股子公司	广西交科工程建设有限公司	13,538,898.20	2020-07-01	2020-06-30	2026-03-16	保证担保		否	否		无	是	集团兄弟公司
广西交科集团有限公司	控股子公司	广西交科工程建设有限公司	9,757,504.80	2022-09-08	2022-07-22	2027-01-31	保证担保		否	否		无	是	集团兄弟公司
报告期内担保发生额合计（不包括对子公司的担保）													1,868,845,477.61	
报告期末担保余额合计（A）（不包括对子公司的担保）													2,006,970,457.57	
公司及其子公司对子公司的担保情况														
报告期内对子公司担保发生额合计													387,142.50	

报告期末对子公司担保余额合计 (B)	12,555,512.27
公司担保总额情况 (包括对子公司的担保)	
担保总额 (A+B)	2,019,525,969.84
担保总额占公司净资产的比例(%)	103.65%
其中:	
为股东、实际控制人及其关联方提供担保的金额 (C)	2,006,970,457.57
直接或间接为资产负债率超过70%的被担保对象提供的债务担保金额 (D)	1,977,452,164.32
担保总额超过净资产50%部分的金额 (E)	1,045,352,370.06
上述三项担保金额合计 (C+D+E)	2,007,122,521.57
未到期担保可能承担连带清偿责任说明	无
担保情况说明	1.本公司为北投科技提供的担保借款，北投集团已为公司提供了反担保。 2.公司对广电科技的担保发生在公司重大资产置换前，置换后公司对广电科技的担保继续有效，具体内容详见公司于2025年5月30日刊登在指定信息披露媒体的《关于本次交易完成后被动形成对外担保的公告》(公告编号: 2025-027)。 3.置换后交科集团成为公司持股51%的控股子公司，部分担保是交科集团在公司完成重大资产置换前已发生，其已履行相关审批程序。

### (三) 委托他人进行现金资产管理的情况

#### 1、委托理财情况

##### (1). 委托理财总体情况

适用 不适用

其他情况

适用 不适用

##### (2). 单项委托理财情况

适用 不适用

其他情况

适用 不适用

##### (3). 委托理财减值准备

适用 不适用

## 2、委托贷款情况

### (1). 委托贷款总体情况

适用 不适用

其他情况

适用 不适用

### (2). 单项委托贷款情况

适用 不适用

其他情况

适用 不适用

### (3). 委托贷款减值准备

适用 不适用

### 3、其他情况

适用 不适用

#### (四) 其他重大合同

适用 不适用

### 十四、募集资金使用进展说明

适用 不适用

### 十五、其他对投资者作出价值判断和投资决策有重大影响的重大事项的说明

适用 不适用

## 第六节 股份变动及股东情况

### 一、股本变动情况

#### (一) 股份变动情况表

##### 1、 股份变动情况表

报告期内，公司股份总数及股本结构未发生变化。

##### 2、 股份变动情况说明

适用 不适用

##### 3、 股份变动对最近一年和最近一期每股收益、每股净资产等财务指标的影响

适用 不适用

##### 4、 公司认为必要或证券监管机构要求披露的其他内容

适用 不适用

#### (二) 限售股份变动情况

适用 不适用

### 二、证券发行与上市情况

#### (一) 截至报告期内证券发行情况

适用 不适用

截至报告期内证券发行情况的说明（存续期内利率不同的债券，请分别说明）：

适用 不适用

#### (二) 公司股份总数及股东结构变动及公司资产和负债结构的变动情况

适用 不适用

### (三) 现存的内部职工股情况

适用 不适用

## 三、股东和实际控制人情况

### (一) 股东总数

截至报告期末普通股股东总数(户)	49,427
年度报告披露日前上一月末的普通股股东总数(户)	45,555
截至报告期末表决权恢复的优先股股东总数(户)	0
年度报告披露日前上一月末表决权恢复的优先股股东总数(户)	0

### (二) 截至报告期末前十名股东、前十名流通股东(或无限售条件股东)

#### 持股情况表

单位：股

前十名股东持股情况(不含通过转融通出借股份)							
股东名称 (全称)	报告期内增减	期末持股数量	比例 (%)	持有有 限售条 件股 份 数 量	质押、标记或 冻结情况		股东 性质
					股 份 状 态	数 量	
广西北部湾投资集团有限公司	0	465,137,361	27.84	0	无	0	国有法人
南宁广播电视台	0	108,754,121	6.51	0	无	0	国有法人
柳州市融媒体中心(柳州日报社、柳州市广播电视台)	-16,700,000	59,426,709	3.56	0	无	0	国有法人
贵港市广播电视台	-4,659,200	20,481,885	1.23	0	无	0	国有法人

玉林广播电视台 (玉林市融媒体中心)	-8,000,000	20,277,565	1.21	0	无	0	国有法人
河池市广播电视台	24,200	17,122,350	1.02	0	无	0	国有法人
北海市融媒体中心 (北海日报社、北海广播电视台)	0	14,663,682	0.88	0	无	0	国有法人
来宾市融媒体中心 (来宾日报社、来宾市广播电视台)	13,406,660	13,406,660	0.80	0	无	0	国有法人
香港中央结算有限公司	4,745,273	11,635,160	0.70	0	无	0	其他
广西产投资本运营集团有限公司	11,168,500	11,168,500	0.67	0	无	0	国有法人

## 前十名无限售条件股东持股情况(不含通过转融通出借股份)

股东名称	持有无限售条件流通股的数量	股份种类及数量	
		种类	数量
广西北部湾投资集团有限公司	465,137,361	人民币普通股	465,137,361
南宁广播电视台	108,754,121	人民币普通股	108,754,121
柳州市融媒体中心(柳州日报社、柳州市广播电视台)	59,426,709	人民币普通股	59,426,709
贵港市广播电视台	20,481,885	人民币普通股	20,481,885
玉林广播电视台(玉林市融媒体中心)	20,277,565	人民币普通股	20,277,565
河池市广播电视台	17,122,350	人民币普通股	17,122,350
北海市融媒体中心(北海日报社、北海广播电视台)	14,663,682	人民币普通股	14,663,682
来宾市融媒体中心(来宾日报社、来宾市广播电视台)	13,406,660	人民币普通股	13,406,660
香港中央结算有限公司	11,635,160	人民币普通股	11,635,160
广西产投资本运营集团有限公司	11,168,500	人民币普通股	11,168,500

前十名股东中回购专户情况说明	无
上述股东委托表决权、受托表决权、放弃表决权的说明	无
上述股东关联关系或一致行动的说明	公司未知前十名无限售流通股股东之间是否存在关联关系或属于《上市公司收购管理办法》规定的一致行动人。
表决权恢复的优先股股东及持股数量的说明	无

说明：报告期内，公司前十大股东中的来宾市融媒体中心（来宾日报社、来宾市广播电视台）期末持股数量与与报告期内增减数量一致。该情况系因报告期内，该股东根据机构改革统一部署，由来宾市广播电视台改制为来宾市融媒体中心（来宾日报社、来宾市广播电视台），其原有持股相应由原主体广播电视台划转至新设立主体融媒体中心所致。

持股5%以上股东、前十名股东及前十名无限售流通股股东参与转融通业务出借股份情况

适用 不适用

前十名股东及前十名无限售流通股股东因转融通出借/归还原因导致较上期发生变化

适用 不适用

前十名有限售条件股东持股数量及限售条件

适用 不适用

**(三) 战略投资者或一般法人因配售新股成为前10名股东**

适用 不适用

**四、控股股东及实际控制人情况**

**(一) 控股股东情况**

**1、法人**

适用 不适用

名称	广西北部湾投资集团有限公司
----	---------------

单位负责人或法定代表人	黄学军
成立日期	2007年3月5日
主要经营业务	许可项目：建设工程监理；建设工程质量检测；建设工程勘察；建设工程施工；建设工程设计；公路管理与养护；房地产开发经营；住宿服务；餐饮服务（依法须经批准的项目，经相关部门批准后方可开展经营活动，具体经营项目以相关部门批准文件或许可证件为准）一般项目：资产评估；道路货物运输站经营；土地整治服务；工程造价咨询业务；规划设计管理；自有资金投资的资产管理服务；以自有资金从事投资活动；酒店管理；物业管理；国内贸易代理；对外承包工程；信息系统集成服务；新材料技术研发；技术服务、技术开发、技术咨询、技术交流、技术转让、技术推广；业务培训（不含教育培训、职业技能培训等需取得许可的培训）；会议及展览服务；体育场地设施经营（不含高危险性体育运动）（除依法须经批准的项目外，凭营业执照依法自主开展经营活动）
报告期内控股和参股的其他境内外上市公司的股权情况	无
其他情况说明	无

## 2、 自然人

适用 不适用

## 3、 公司不存在控股股东情况的特别说明


适用 不适用

## 4、 报告期内控股股东变更情况的说明

适用 不适用

## 5、 公司与控股股东之间的产权及控制关系的方框图

适用 不适用



## (二) 实际控制人情况

### 1、 法人

适用 不适用

名称	广西壮族自治区人民政府
单位负责人或法定代表人	/
成立日期	/
主要经营业务	/
报告期内控股和参股的其他境内外上市公司的股权情况	/
其他情况说明	/

### 2、 自然人

适用 不适用

### 3、 公司不存在实际控制人情况的特别说明

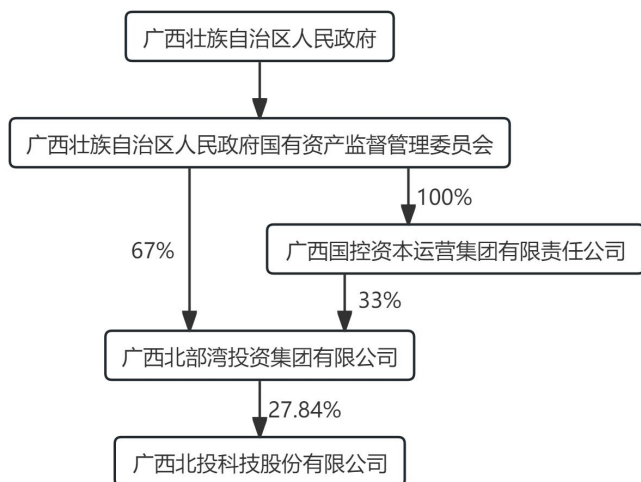
适用 不适用

### 4、 报告期内公司控制权发生变更的情况说明

适用 不适用

### 5、 公司与实际控制人之间的产权及控制关系的方框图

适用 不适用



说明:广西壮族自治区人民政府授权广西壮族自治区国资委对北投集团依法履行出资人职责,为公司实际控制人。

6、 实际控制人通过信托或其他资产管理方式控制公司

适用 不适用

(三) 控股股东及实际控制人其他情况介绍

适用 不适用

五、公司控股股东或第一大股东及其一致行动人累计质押股份数量占其所持公司股份数量比例达到 80%以上

适用 不适用

六、其他持股在百分之十以上的法人股东

适用 不适用

七、股份限制减持情况说明

适用 不适用

## 八、股份回购在报告期的具体实施情况

适用 不适用

## 九、优先股相关情况

适用 不适用

## 第七节 债券相关情况

### 一、公司债券（含企业债券）和非金融企业债务融资工具

适用 不适用

可转换公司债券情况

适用 不适用

## 第八节 财务报告

### 一、审计报告

适用 不适用

### 审计报告

容诚审字[2026]230Z1347号

广西北投科技股份有限公司全体股东：

#### 一、审计意见

我们审计了广西北投科技股份有限公司（以下简称北投科技）财务报表，包括2025年12月31日的合并及母公司资产负债表，2025年度的合并及母公司利润表、合并及母公司现金流量表、合并及母公司所有者权益变动表以及相关财务报表附注。

我们认为，后附的财务报表在所有重大方面按照企业会计准则的规定编制，公允反映了北投科技2025年12月31日的合并及母公司财务状况以及2025年度的合并及母公司经营成果和现金流量。

#### 二、形成审计意见的基础

我们按照中国注册会计师审计准则的规定执行了审计工作。审计报告的“注册会计师对财务报表审计的责任”部分进一步阐述了我们在这些准则下的责任。按照中国注册会计师职业道德守则和中国注册会计师独立性准则，我们独立于北投科技，并遵守了独立性准则中适用于公众利益实体财务报表审计的规定，同时履行了职业道德方面的其他责任。我们相信，我们获取的审计证据是充分、适当的，为发表审计意见提供了基础。

#### 三、关键审计事项

关键审计事项是我们根据职业判断，认为对本期财务报表审计最为重要的事项。这些事项的应对以对财务报表整体进行审计并形成审计意见为背景，我们不对这些事项单独发表意见。

##### （一）收入确认

##### 1、事项描述

参见财务报表附注三、重要会计政策及会计估计27.收入及五、合并财务报表项目注释44.营业收入及成本所述，北投科技的收入包括有线电视基本收视费收入、专网业务收入、商品销售收入、宽带业务收入、增值业务收入、频道收转收入、用户安装工程收入、5G业务代理服务收入、数智工程收入、勘察设计与试验检测收入等。2025年度，北投科技营业收入为359,480.66万元，其中有线电视基本收视费收入、宽带业务收入及增值业务收入共38,931.96万元，占营业收入10.83%；专网业务收入为24,918.71万元，占营业收入6.93%；数智工程业务收入为179,604.58万元，占营业收入49.96%；勘察设计与试验检测为55,567.33万元，占营业收入15.46%，金额及比例重大。

北投科技的有线电视基本收视费收入、宽带业务收入及增值业务收入核算依赖较为复杂的数字电视运营支撑系统（BOSS系统），存在收入未计入恰当会计期间的固有风险；北投科技的专网代建业务以及数智工程业务在客户验收合格时确认收入，相关收入的截止性可能存在潜在错报；北投科技的勘察设计与试验检测业务收入涉及时段

法确认收入，履约进度的确定主要依赖北投科技管理层（以下简称管理层）的重大估计和判断。因此，我们将收入确认确定为关键审计事项。

## 2、审计应对

针对不同类型的收入确认事项，我们实施的相关程序主要包括：

（1）有线电视基本收视费收入、宽带业务收入及增值业务收入

①了解、测试及评价与收费业务相关的内部控制设计和执行的有效性；

②检查收视业务、宽带业务及其他增值服务等各类产品合同条款并与管理层访谈，评价北投科技相关收入的确认政策是否符合企业会计准则的相关规定；

③利用本所信息技术专家的工作，评价与北投科技收视费收入确认相关信息技术系统运行的可靠性；

④利用本所信息技术专家的工作，在抽样基础上对 BOSS 系统中收视费收入按照收入确认政策进行重新测算，评估系统记录收视费收入的准确性；

⑤对营业厅收款进行抽样检查，核对与收款相关的支持性文件包括银行进账单等，并追查至合同负债入账记录；

⑥执行分析性复核程序，分析收视费用户数量与收视费规模是否匹配；

⑦针对资产负债表日前后新增的收视费业务，抽查受理记录、核对收款单据等支持性证据，评价收视费收入是否记录于恰当的会计期间。

（2）专网代建收入

①了解、测试及评价与专网代建业务相关的内部控制设计和执行的有效性；

②通过检查专网代建业务合同并与管理层访谈，对专网代建收入确认有关的控制权转移时点进行分析评估，评价专网代建收入确认政策是否符合企业会计准则的有关规定；

③采取抽样的方式检查与专网代建收入确认相关的支持性文件，包括代建合同、客户验收单、竣工结算表等，以及检查收入确认时点是否与客户验收单时点一致；

④选择样本实施函证程序，对重大客户函证关键合同条款及应收账款金额，并与账面记录进行核对；

⑤针对资产负债表日前后确认的专网代建业务，抽查客户验收单、竣工结算表等支持性文件，评价专网代建收入是否确认于恰当的会计期间。

（3）数智工程收入、勘察设计与试验检测

①了解及评价销售与收款相关内部控制的设计的有效性，并测试关键控制运行的有效性；

②通过访谈管理层和业务部门、审阅销售合同的关键条款，分析合同履行义务的识别、交易价格的分摊、控制权转移时点的合理性；分析履约义务在某一时点履行或在某一时段内履行等特定事项或交易的会计政策是否符合企业会计准则的规定；并与同行业上市公司进行对比分析，判断是否符合行业惯例；

③对各类收入以及毛利率变动趋势进行分析，与同行业情况进行比较，核查是否存在异常；并通过询问管理层了解销售收入、销售结构变化的原因；

④抽样检查大额收入对应的销售合同、收入确认依据等文件，包括：验收单、业主确认单、结算单、相关单位审查批复文件、阶段业务成果等，评价收入确认的真实性和准确性；

⑤选取样本，对主要客户实施函证程序，函证内容包括合同金额、项目进展状态、开票金额、收款金额等；

⑥选取主要项目，实施现场勘察，以确认项目的状态是否异常，项目是否真实；

⑦执行截止性测试程序，检查相关项目收入是否被记录在恰当的会计期间。

通过实施以上程序，我们没有发现收入确认存在异常。

## （二）应收账款及合同资产减值

### 1、事项描述

参阅财务报表附注三、重要会计政策及会计估计 11. 金融工具及五、合并财务报表项目注释 3. 应收账款及 8. 合同资产所述，截至 2025 年 12 月 31 日，北投科技应收账款余额 202,409.71 万元、合同资产余额 5,673.62 万元；应收账款坏账准备 65,216.87 万元、合同资产减值准备 2,765.10 万元。

由于应收账款和合同资产的可收回性涉及管理层运用重大会计估计和判断，并且管理层的估计和判断具有不确定性，基于应收账款和合同资产坏账准备的计提对于财务报表具有重要性，我们将应收账款和合同资产预期信用损失的计量确定为关键审计事项。

### 2、审计应对

我们对应收账款及合同资产减值实施的相关程序主要包括：

（1）了解、评价管理层应收账款和合同资产预期信用损失计量的内部控制的合理性，并测试管理层应收账款和合同资产预期信用损失计量的内部控制执行的有效性；

（2）复核管理层对应收账款、合同资产进行减值测试的相关考虑及客观证据，关注管理层是否充分识别预期减值的项目；

（3）分析、评价与预期信用损失确定相关的会计政策和估计的合理性，包括确定应收账款组合划分的依据、单项计提坏账准备的判断、历史信用损失经验、当期的组合预期信用损失率及前瞻性信息的确定等，并对比分析同行业上市公司应收账款坏账准备计提政策，评价管理层将应收账款划分为若干组合进行减值评估的方法和计算的恰当性；

（4）选取样本执行应收账款、合同资产函证程序，检查历史回款记录和期后回款，检查合同资产转换成应收账款相关条件，评价管理层应收账款、合同资产坏账准备计提的合理性；

（5）检查资产负债表日应收账款与合同资产账龄明细表，通过与各期确认的收入以及收款记录的对比分析，检查应收账款与合同资产账龄明细表的准确性；

（6）选取样本，查询了主要客户的工商登记信息了解客户性质、经营是否正常等信息；

（7）获取坏账准备以及减值准备计提表，结合应收账款与合同资产账龄分析表，重新复核计算坏账准备和减值准备是否正确。

基于上述工作结果，我们认为相关证据能够支持管理层关于应收款项减值的判断及估计。

## （三）关联交易

### 1、事项描述

参阅财务报表附注十二、关联方及关联交易所述，截至 2025 年 12 月 31 日，北投科技关联方数量较多、涉及的关联方交易种类多样，且存在涉及不同交易类别且累计金额重大的关联方销售和采购交易。关联交易的真实性、交易价格的公允性会对财务报表产生重要影响，因此我们将关联交易的完整性、真实性和公允性作为关键审计事项。

### 2、审计应对

（1）对与关联方识别、关联交易审批及披露相关的关键内部控制进行了解、评估和测试。

(2) 获取管理层提供的关联方关系清单，将其与财务系统导出的关联方记录、公开渠道获取的信息（如企业信用信息、公司公告等）进行交叉核对，同时复核重大销售、采购及其他合同，识别是否存在未披露的关联方关系；

(3) 对关联交易的真实性进行核查，抽样检查关联交易相关的合同、协议、出入库单、验收单、发票、收付款凭证等支持性文件；

(4) 取得管理层提供的关联方交易发生额及余额明细，将其与财务记录、公开披露的公告信息等进行核对，并抽样函证关联方交易发生额及关联方往来余额；

(5) 将关联方交易价格与非关联方同类交易价格、同期市场公允价格、同行业可比价格或毛利率进行对比分析；检查是否经过公开竞标、比价等合规程序，结合市场情况综合判断定价的合理性与一贯性；

(6) 查阅董事会、股东大会等决策文件，确认重大关联交易是否经过恰当授权审批；

(7) 访谈管理层及相关业务人员，了解关联交易发生的必要性、商业背景及定价依据，评估关联交易的合理性；

(8) 复核财务报表中与关联方关系及其交易的相关披露是否恰当。

#### **四、其他信息**

管理层对其他信息负责。其他信息包括北投科技 2025 年度报告中涵盖的信息，但不包括财务报表和我们的审计报告。

我们对财务报表发表的审计意见不涵盖其他信息，我们也不对其他信息发表任何形式的鉴证结论。

结合我们对财务报表的审计，我们的责任是阅读其他信息，在此过程中，考虑其他信息是否与财务报表或我们在审计过程中了解到的情况存在重大不一致或者似乎存在重大错报。

基于我们已执行的工作，如果我们确定其他信息存在重大错报，我们应当报告该事实。在这方面，我们无任何事项需要报告。

#### **五、管理层和治理层对财务报表的责任**

管理层负责按照企业会计准则的规定编制财务报表，使其实现公允反映，并设计、执行和维护必要的内部控制，以使财务报表不存在由于舞弊或错误导致的重大错报。

在编制财务报表时，管理层负责评估北投科技的持续经营能力，披露与持续经营相关的事项（如适用），并运用持续经营假设，除非管理层计划清算北投科技、终止运营或别无其他现实的选择。

治理层负责监督北投科技的财务报告过程。

#### **六、注册会计师对财务报表审计的责任**

我们的目标是对财务报表整体是否不存在由于舞弊或错误导致的重大错报获取合理保证，并出具包含审计意见的审计报告。合理保证是高水平的保证，但并不能保证按照审计准则执行的审计在某一重大错报存在时总能发现。错报可能由于舞弊或错误导致，如果合理预期错报单独或汇总起来可能影响财务报表使用者依据财务报表作出的经济决策，则通常认为错报是重大的。

在按照审计准则执行审计工作的过程中，我们运用职业判断，并保持职业怀疑。同时，我们也执行以下工作：

(1) 识别和评估由于舞弊或错误导致的财务报表重大错报风险，设计和实施审计程序以应对这些风险，并获取充分、适当的审计证据，作为发表审计意见的基础。由于舞弊可能涉及串通、伪造、故意遗漏、虚假陈述或凌驾于内部控制之上，未能发现由于舞弊导致的重大错报的风险高于未能发现由于错误导致的重大错报的风险。

(2) 了解与审计相关的内部控制，以设计恰当的审计程序。

(3) 评价管理层选用会计政策的恰当性和作出会计估计及相关披露的合理性。

(4) 对管理层使用持续经营假设的恰当性得出结论。同时，根据获取的审计证据，就可能对北投科技持续经营能力产生重大疑虑的事项或情况是否存在重大不确定性得出结论。如果我们得出结论认为存在重大不确定性，审计准则要求我们在审计报告中提请报表使用者注意财务报表中的相关披露；如果披露不充分，我们应当发表非无保留意见。我们的结论基于截至审计报告日可获得的信息。然而，未来的事项或情况可能导致北投科技不能持续经营。

(5) 评价财务报表的总体列报、结构和内容，并评价财务报表是否公允反映相关交易和事项。

(6) 就北投科技中实体或业务活动的财务信息获取充分、适当的审计证据，以对财务报表发表审计意见。我们负责指导、监督和执行集团审计，并对审计意见承担全部责任。

我们与治理层就计划的审计范围、时间安排和重大审计发现等事项进行沟通，包括沟通我们在审计中识别出的值得关注的内部控制缺陷。

我们还就已遵守与独立性相关的职业道德要求向治理层提供声明，并与治理层沟通可能被合理认为影响我们独立性的所有关系和其他事项，以及相关的防范措施（如适用）。

从与治理层沟通过的事项中，我们确定哪些事项对本期财务报表审计最为重要，因而构成关键审计事项。我们在审计报告中描述这些事项，除非法律法规禁止公开披露这些事项，或在极少数情形下，如果合理预期在审计报告中沟通某事项造成的负面后果超过在公众利益方面产生的益处，我们确定不应在审计报告中沟通该事项。

## 二、财务报表

### 合并资产负债表

2025年12月31日

编制单位：广西北投科技股份有限公司

单位：元 币种：人民币

项目	附注	2025年12月31日	2024年12月31日
<b>流动资产：</b>			
货币资金	五、1	2,228,995,897.13	2,984,132,767.20
结算备付金			
拆出资金			
交易性金融资产			
衍生金融资产			
应收票据	五、2	131,827,437.70	32,457,873.39
应收账款	五、3	1,371,928,365.75	1,944,587,111.16
应收款项融资	五、4	138,553,127.19	81,920,388.63
预付款项	五、5	38,499,354.58	61,424,162.80
应收保费			
应收分保账款			
应收分保合同准备金			
其他应收款	五、6	30,480,673.07	61,705,504.33
其中：应收利息			

应收股利			
买入返售金融资产			
存货	五、7	1,277,293,761.41	1,562,668,210.28
其中：数据资源			
合同资产	五、8	29,085,159.38	44,104,517.38
持有待售资产			
一年内到期的非流动资产	五、9		95,636,053.95
其他流动资产	五、10	322,189,086.46	462,897,207.59
流动资产合计		5,568,852,862.67	7,331,533,796.71
<b>非流动资产：</b>			
发放贷款和垫款			
债权投资			
其他债权投资			
长期应收款	五、11		382,813,438.49
长期股权投资	五、12		115,669,319.68
其他权益工具投资	五、13	1,143,575.20	217,713,429.89
其他非流动金融资产			
投资性房地产	五、14	9,254,842.78	172,290,028.99
固定资产	五、15	475,798,418.47	4,723,590,438.98
在建工程	五、16		28,179,943.79
生产性生物资产			
油气资产			
使用权资产	五、17	1,443,706.00	33,259,865.44
无形资产	五、18	33,527,291.51	301,941,825.36
其中：数据资源			
开发支出			
其中：数据资源			
商誉			
长期待摊费用	五、19	396,182.13	412,300,245.86
递延所得税资产	五、20	117,222,267.07	121,840,284.44
其他非流动资产	五、21	38,198,381.37	80,591,765.11
非流动资产合计		676,984,664.53	6,590,190,586.03
资产总计		6,245,837,527.20	13,921,724,382.74
<b>流动负债：</b>			
短期借款	五、23	252,401,657.90	635,625,041.65
向中央银行借款			
拆入资金			
交易性金融负债			
衍生金融负债			
应付票据	五、24	35,257,415.17	1,000,000.00
应付账款	五、25	1,326,598,535.34	2,362,126,665.92
预收款项	五、26	0.00	465,910.36
合同负债	五、27	2,401,156,171.78	2,618,678,581.49
卖出回购金融资产款			
吸收存款及同业存放			
代理买卖证券款			
代理承销证券款			
应付职工薪酬	五、28	8,602,139.52	132,026,933.52

应交税费	五、29	25,830,409.20	417,951,208.78
其他应付款	五、30	97,635,131.14	181,650,048.04
其中：应付利息			
应付股利			
应付手续费及佣金			
应付分保账款			
持有待售负债			
一年内到期的非流动负债	五、31	1,035,221.53	846,633,027.63
其他流动负债	五、32	87,504,481.81	228,679,762.68
流动负债合计		4,236,021,163.39	7,424,837,180.07
<b>非流动负债：</b>			
保险合同准备金			
长期借款	五、33		2,780,224,800.00
应付债券			
其中：优先股			
永续债			
租赁负债	五、34	558,371.26	18,340,793.07
长期应付款	五、35		185,569,968.97
长期应付职工薪酬			
预计负债	五、36		4,232,919.38
递延收益	五、37	60,910,792.98	232,374,296.69
递延所得税负债			
其他非流动负债			
非流动负债合计		61,469,164.24	3,220,742,778.11
负债合计		4,297,490,327.63	10,645,579,958.18
<b>所有者权益（或股东权益）：</b>			
实收资本（或股本）	五、38	1,671,026,239.00	1,671,026,239.00
其他权益工具			
其中：优先股			
永续债			
资本公积	五、39	544,624,184.68	1,184,733,323.71
减：库存股			
其他综合收益	五、40		1,544,835.79
专项储备			
盈余公积	五、42	236,195,220.13	236,223,500.88
一般风险准备			
未分配利润	五、43	-1,482,715,989.59	-1,107,619,044.18
归属于母公司所有者权益（或股东权益）合计		969,129,654.22	1,985,908,855.20
少数股东权益		979,217,545.35	1,290,235,569.36
所有者权益（或股东权益）合计		1,948,347,199.57	3,276,144,424.56
负债和所有者权益（或股东权益）总计		6,245,837,527.20	13,921,724,382.74

公司负责人：冯坚 主管会计工作负责人：唐健 会计机构负责人：张晨曦

**母公司资产负债表**

2025年12月31日

编制单位：广西北投科技股份有限公司

单位：元 币种：人民币

项目	附注	2025年12月31日	2024年12月31日
<b>流动资产：</b>			
货币资金		7,350,547.57	99,500,651.18
交易性金融资产			
衍生金融资产			
应收票据			450,000.00
应收账款			
应收款项融资			
预付款项			
其他应收款	十七、1	169,153.08	3,680,034,078.34
其中：应收利息			
应收股利			
存货			
其中：数据资源			
合同资产			
持有待售资产			
一年内到期的非流动资产			
其他流动资产		310,687,404.79	307,341,219.42
流动资产合计		318,207,105.44	4,087,325,948.94
<b>非流动资产：</b>			
债权投资			
其他债权投资			
长期应收款			
长期股权投资	十七、2	963,232,389.33	797,016,961.12
其他权益工具投资			5,684,025.79
其他非流动金融资产			
投资性房地产			
固定资产			
在建工程			
生产性生物资产			
油气资产			
使用权资产			
无形资产			
其中：数据资源			
开发支出			
其中：数据资源			
商誉			
长期待摊费用			
递延所得税资产			
其他非流动资产			
非流动资产合计		963,232,389.33	802,700,986.91
资产总计		1,281,439,494.77	4,890,026,935.85
<b>流动负债：</b>			

短期借款		180,321,360.67	290,326,333.33
交易性金融负债			
衍生金融负债			
应付票据			
应付账款		141,927,172.11	267,492,798.45
预收款项			
合同负债			
应付职工薪酬			
应交税费		3,749,596.83	6,314,514.19
其他应付款		31,736,822.02	562,910,676.91
其中：应付利息			
应付股利			
持有待售负债			
一年内到期的非流动负债			450,907,611.76
其他流动负债			
流动负债合计		357,734,951.63	1,577,951,934.64
<b>非流动负债：</b>			
长期借款			2,546,634,800.00
应付债券			
其中：优先股			
永续债			
租赁负债			
长期应付款			38,876,275.78
长期应付职工薪酬			
预计负债			
递延收益			
递延所得税负债			
其他非流动负债			
非流动负债合计			2,585,511,075.78
负债合计		357,734,951.63	4,163,463,010.42
<b>所有者权益（或股东权益）：</b>			
实收资本（或股本）		1,671,026,239.00	1,671,026,239.00
其他权益工具			
其中：优先股			
永续债			
资本公积		1,317,668,771.74	1,086,250,561.54
减：库存股			
其他综合收益			1,362,336.47
专项储备			
盈余公积		236,195,220.13	236,195,220.13
未分配利润		-2,301,185,687.73	-2,268,270,431.71
所有者权益（或股东权益）合计		923,704,543.14	726,563,925.43
负债和所有者权益（或股东权益）总计		1,281,439,494.77	4,890,026,935.85

公司负责人：冯坚 主管会计工作负责人：唐健 会计机构负责人：张晨曦

**合并利润表**

2025年1-12月

单位：元 币种：人民币

项目	附注	2025年度	2024年度
一、营业总收入		3,594,806,596.86	4,682,819,261.86
其中：营业收入	五、44	3,594,806,596.86	4,682,819,261.86
利息收入			
已赚保费			
手续费及佣金收入			
二、营业总成本		3,742,443,383.08	4,974,910,710.71
其中：营业成本	五、44	2,886,459,112.90	3,868,875,937.58
利息支出			
手续费及佣金支出			
退保金			
赔付支出净额			
提取保险责任准备金净额			
保单红利支出			
分保费用			
税金及附加	五、45	20,419,658.99	28,585,267.30
销售费用	五、46	195,270,767.00	220,661,675.48
管理费用	五、47	358,819,035.73	460,507,908.12
研发费用	五、48	170,636,091.59	232,495,962.14
财务费用	五、49	110,838,716.87	163,783,960.09
其中：利息费用		117,301,416.15	182,509,304.94
利息收入		9,433,040.46	21,472,569.06
加：其他收益	五、50	47,317,603.74	100,727,675.10
投资收益（损失以“－”号填列）	五、51	-7,268,261.37	-24,443,943.49
其中：对联营企业和合营企业的投资收益		-7,401,640.06	-24,443,943.49
以摊余成本计量的金融资产终止确认收益			
汇兑收益（损失以“－”号填列）			
净敞口套期收益（损失以“－”号填列）			
公允价值变动收益（损失以“－”号填列）			
信用减值损失（损失以“－”号填列）	五、52	-71,640,543.91	-204,509,801.13
资产减值损失（损失以“－”号填列）	五、53	11,573,285.36	14,723,291.22
资产处置收益（损失以“－”号填列）	五、54	34,098.25	356,584.72
三、营业利润（亏损以“－”号填列）		-167,620,604.15	-405,237,642.43
加：营业外收入	五、55	3,816,623.69	17,001,995.78
减：营业外支出	五、56	54,214,856.21	5,126,603.51
四、利润总额（亏损总额以“－”号填列）		-218,018,836.67	-393,362,250.16

列)			
减：所得税费用	五、57	40,421,822.38	101,218,678.30
五、净利润（净亏损以“-”号填列）		-258,440,659.05	-494,580,928.46
（一）按经营持续性分类			
1.持续经营净利润（净亏损以“-”号填列）		-258,440,659.05	-494,580,928.46
2.终止经营净利润（净亏损以“-”号填列）			
（二）按所有权归属分类			
1.归属于母公司股东的净利润（净亏损以“-”号填列）		-377,172,308.34	-685,923,196.71
2.少数股东损益（净亏损以“-”号填列）		118,731,649.29	191,342,268.25
六、其他综合收益的税后净额	五、58	1,398,091.10	-1,095,751.50
（一）归属母公司所有者的其他综合收益的税后净额			
1.不能重分类进损益的其他综合收益		713,026.46	-1,095,751.50
（1）重新计量设定受益计划变动额			
（2）权益法下不能转损益的其他综合收益			
（3）其他权益工具投资公允价值变动			
（4）企业自身信用风险公允价值变动			
（5）其他			
2.将重分类进损益的其他综合收益		685,064.64	
（1）权益法下可转损益的其他综合收益			
（2）其他债权投资公允价值变动			
（3）金融资产重分类计入其他综合收益的金额			
（4）其他债权投资信用减值准备			
（5）现金流量套期储备			
（6）外币财务报表折算差额			
（7）其他			
（二）归属于少数股东的其他综合收益的税后净额			
七、综合收益总额		-257,042,567.95	-495,676,679.96
（一）归属于母公司所有者的综合收益总额			
（二）归属于少数股东的综合收益总额			
八、每股收益：			
（一）基本每股收益(元/股)			
（二）稀释每股收益(元/股)			

本期发生同一控制下企业合并的，被合并方在合并前实现的净利润为：153,078,407.23元,上期被合并方实现的净利润为：384,899,865.19元。

公司负责人：冯坚 主管会计工作负责人：唐健 会计机构负责人：张晨曦

### 母公司利润表

2025年1-12月

单位：元 币种：人民币

项目	附注	2025年度	2024年度
一、营业收入	十七、3	0.02	980,913,169.55
减：营业成本	十七、3	794,616.08	1,027,901,485.66
税金及附加		1,029,091.38	2,880,789.58
销售费用		181,951.93	145,232,950.89
管理费用		30,702,355.87	212,571,086.32
研发费用			40,942,109.38
财务费用		1,700,275.27	169,427,846.43
其中：利息费用		1,391,958.51	170,374,866.01
利息收入		152,777.75	4,531,102.00
加：其他收益		140,520.43	26,307,444.33
投资收益（损失以“－”号填列）			-1,681,549.21
其中：对联营企业和合营企业的投资收益			-1,681,549.21
以摊余成本计量的金融资产终止确认收益			
净敞口套期收益（损失以“－”号填列）			
公允价值变动收益（损失以“－”号填列）			
信用减值损失（损失以“-”号填列）		-5,944.65	-194,256,578.29
资产减值损失（损失以“-”号填列）			-1,814,135.97
资产处置收益（损失以“－”号填列）			143,897.92
二、营业利润（亏损以“－”号填列）		-34,273,714.73	-789,344,019.93
加：营业外收入		24,344.15	4,849,622.03
减：营业外支出		28,221.91	1,449,490.12
三、利润总额（亏损总额以“－”号填列）		-34,277,592.49	-785,943,888.02
减：所得税费用			
四、净利润（净亏损以“－”号填列）		-34,277,592.49	-785,943,888.02
（一）持续经营净利润（净亏损以“－”号填列）		-34,277,592.49	-785,943,888.02
（二）终止经营净利润（净亏损以“－”号填列）			
五、其他综合收益的税后净额			-1,278,250.82
（一）不能重分类进损益的其他综合收益			-1,278,250.82
1.重新计量设定受益计划变动			

额			
2.权益法下不能转损益的其他综合收益			
3.其他权益工具投资公允价值变动			-1,278,250.82
4.企业自身信用风险公允价值变动			
(二)将重分类进损益的其他综合收益			
1.权益法下可转损益的其他综合收益			
2.其他债权投资公允价值变动			
3.金融资产重分类计入其他综合收益的金额			
4.其他债权投资信用减值准备			
5.现金流量套期储备			
6.外币财务报表折算差额			
7.其他			
六、综合收益总额		-34,277,592.49	-787,222,138.84
七、每股收益：			
(一)基本每股收益(元/股)			
(二)稀释每股收益(元/股)			

公司负责人：冯坚 主管会计工作负责人：唐健 会计机构负责人：张晨曦

**合并现金流量表**  
2025年1-12月

单位：元 币种：人民币

项目	附注	2025年度	2024年度
<b>一、经营活动产生的现金流量：</b>			
销售商品、提供劳务收到的现金		3,890,781,383.97	4,902,045,356.74
客户存款和同业存放款项净增加额			
向中央银行借款净增加额			
向其他金融机构拆入资金净增加额			
收到原保险合同保费取得的现金			
收到再保业务现金净额			
保户储金及投资款净增加额			
收取利息、手续费及佣金的现金			
拆入资金净增加额			
回购业务资金净增加额			
代理买卖证券收到的现金净额			
收到的税费返还		737,681.93	2,155,836.91

收到其他与经营活动有关的现金	五、59（1）	534,165,954.31	4,754,897,241.31
经营活动现金流入小计		4,425,685,020.21	9,659,098,434.96
购买商品、接受劳务支付的现金		2,269,202,046.80	2,615,831,617.62
客户贷款及垫款净增加额			
存放中央银行和同业款项净增加额			
支付原保险合同赔付款项的现金			
拆出资金净增加额			
支付利息、手续费及佣金的现金			
支付保单红利的现金			
支付给职工及为职工支付的现金		829,559,011.96	1,106,153,302.58
支付的各项税费		573,567,451.50	235,069,553.89
支付其他与经营活动有关的现金	五、59（1）	688,787,976.84	4,544,719,575.81
经营活动现金流出小计		4,361,116,487.10	8,501,774,049.90
经营活动产生的现金流量净额		64,568,533.11	1,157,324,385.06
<b>二、投资活动产生的现金流量：</b>			
收回投资收到的现金		5,663,110.00	15,450,000.00
取得投资收益收到的现金			73,900,000.00
处置固定资产、无形资产和其他长期资产收回的现金净额		229,706.69	179,211.46
处置子公司及其他营业单位收到的现金净额			
收到其他与投资活动有关的现金	五、59（2）		300,000.00
投资活动现金流入小计		5,892,816.69	89,829,211.46
购建固定资产、无形资产和其他长期资产支付的现金		131,470,724.95	247,460,808.42
投资支付的现金		105,000.00	
质押贷款净增加额			
取得子公司及其他营业单位支付的现金净额			
支付其他与投资活动有关的现金	五、59（2）	47,235,915.66	36,423,645.78
投资活动现金流出小计		178,811,640.61	283,884,454.20
投资活动产生的现金流量净额		-172,918,823.92	-194,055,242.74
<b>三、筹资活动产生的现金流量：</b>			
吸收投资收到的现金			331,594,444.52
其中：子公司吸收少数股东投资收到的现金			
取得借款收到的现金		3,799,057,324.50	1,016,500,000.00
收到其他与筹资活动有关的	五、59（3）	50,000,000.00	154,000,000.00

现金			
筹资活动现金流入小计		3,849,057,324.50	1,502,094,444.52
偿还债务支付的现金		3,353,101,729.93	887,687,281.86
分配股利、利润或偿付利息支付的现金		1,017,575,507.40	304,661,105.31
其中：子公司支付给少数股东的股利、利润			
支付其他与筹资活动有关的现金	五、59（3）	126,330,015.95	217,540,040.95
筹资活动现金流出小计		4,497,007,253.28	1,409,888,428.12
筹资活动产生的现金流量净额		-647,949,928.78	92,206,016.40
<b>四、汇率变动对现金及现金等价物的影响</b>			
<b>五、现金及现金等价物净增加额</b>		-756,300,219.59	1,055,475,158.72
加：期初现金及现金等价物余额		2,975,040,539.79	1,919,565,381.07
<b>六、期末现金及现金等价物余额</b>		2,218,740,320.20	2,975,040,539.79

公司负责人：冯坚 主管会计工作负责人：唐健 会计机构负责人：张晨曦

**母公司现金流量表**

2025年1-12月

单位：元 币种：人民币

项目	附注	2025年度	2024年度
<b>一、经营活动产生的现金流量：</b>			
销售商品、提供劳务收到的现金		450,000.02	1,018,776,457.03
收到的税费返还		737,681.93	
收到其他与经营活动有关的现金		81,244,545.44	340,392,694.07
经营活动现金流入小计		82,432,227.39	1,359,169,151.10
购买商品、接受劳务支付的现金		89,013,706.13	658,844,877.98
支付给职工及为职工支付的现金		6,800,329.70	360,375,380.60
支付的各项税费		7,520,009.05	7,383,810.45
支付其他与经营活动有关的现金		237,533,954.72	171,977,254.09
经营活动现金流出小计		340,867,999.60	1,198,581,323.12
经营活动产生的现金流量净额		-258,435,772.21	160,587,827.98
<b>二、投资活动产生的现金流量：</b>			
收回投资收到的现金			
取得投资收益收到的现金			73,500,000.00
处置固定资产、无形资产和其他长期资产收回的现金净额			4,612,068.09
处置子公司及其他营业单位收到的现金净额			

收到其他与投资活动有关的现金			
投资活动现金流入小计			78,112,068.09
购建固定资产、无形资产和其他长期资产支付的现金		36,403,893.25	212,156,165.07
投资支付的现金			60,000,000.00
取得子公司及其他营业单位支付的现金净额			
支付其他与投资活动有关的现金			
投资活动现金流出小计		36,403,893.25	272,156,165.07
投资活动产生的现金流量净额		-36,403,893.25	-194,044,096.98
<b>三、筹资活动产生的现金流量：</b>			
吸收投资收到的现金			
取得借款收到的现金		180,169,687.11	874,500,000.00
收到其他与筹资活动有关的现金		2,208,372,415.72	145,000,000.00
筹资活动现金流入小计		2,388,542,102.83	1,019,500,000.00
偿还债务支付的现金		2,156,639,500.00	781,038,000.00
分配股利、利润或偿付利息支付的现金		1,566,618.28	153,809,218.07
支付其他与筹资活动有关的现金		26,005,339.16	194,123,978.69
筹资活动现金流出小计		2,184,211,457.44	1,128,971,196.76
筹资活动产生的现金流量净额		204,330,645.39	-109,471,196.76
<b>四、汇率变动对现金及现金等价物的影响</b>			
<b>五、现金及现金等价物净增加额</b>			
		-90,509,020.07	-142,927,465.76
加：期初现金及现金等价物余额		93,784,178.50	236,711,644.26
<b>六、期末现金及现金等价物余额</b>			
		3,275,158.43	93,784,178.50

公司负责人：冯坚 主管会计工作负责人：唐健 会计机构负责人：张晨曦

**合并所有者权益变动表**  
 2025年1-12月

单位：元 币种：人民币

项目	2025年度													少数股东权益	所有者权益合计
	归属于母公司所有者权益														
	实收资本(或股本)	其他权益工具			资本公积	减：库存股	其他综合收益	专项储备	盈余公积	一般风险准备	未分配利润	其他	小计		
	优先股	永续债	其他												
一、上年年末余额	1,671,026,239.00				1,086,250,561.54		1,544,835.79		236,223,500.88		-2,343,265,853.58		651,779,283.63	651,779,283.63	
加：会计政策变更															
前期差错更正															
同一控制下企业合并					98,482,762.17						1,235,646,809.40		1,334,129,571.57	1,290,235,569.36	2,624,365,140.93
其他															
二、本年期初余额	1,671,026,239.00				1,184,733,323.71		1,544,835.79		236,223,500.88		-1,107,619,044.18		1,985,908,855.20	1,290,235,569.36	3,276,144,424.56
三、本期增减变动金额（减少以“－”号填列）					-640,109,139.03		-1,544,835.79		-28,280.75		-375,096,945.41		-1,016,779,200.98	-311,018,024.01	-1,327,797,224.99
（一）综合收益总额							713,026.46				-377,172,308.34		-376,459,281.88	119,416,713.93	-257,042,567.95
（二）所有者投入和减少资本					-165,680,542.52				-28,280.75				-165,708,823.27	25,388,815.57	-140,320,007.70
1. 所有者投入的普通股															
2. 其他权益工具持有者投入资本															
3. 股份支付计入所有者权益的金额															

4. 其他					-165,680,542.52					-28,280.75				-165,708,823.27	25,388,815.57	-140,320,007.70	
(三) 利润分配					-474,428,596.51									-474,428,596.51	-455,823,553.51	-930,252,150.02	
1. 提取盈余公积																	
2. 提取一般风险准备																	
3. 对所有者（或股东）的分配					-474,428,596.51									-474,428,596.51	-455,823,553.51	-930,252,150.02	
4. 其他																	
(四) 所有者权益内部结转										-2,075,362.93				2,075,362.93			
1. 资本公积转增资本（或股本）																	
2. 盈余公积转增资本（或股本）																	
3. 盈余公积弥补亏损																	
4. 设定受益计划变动额结转留存收益																	
5. 其他综合收益结转留存收益										-2,075,362.93				2,075,362.93			
6. 其他																	
(五) 专项储备																	
1. 本期提取																	
2. 本期使用																	
(六) 其他										-182,499.32				-182,499.32		-182,499.32	
四、本期期末余额	1,671,026,239.00				544,624,184.68					236,195,220.13				-1,482,715,989.59	969,129,654.22	979,217,545.35	1,948,347,199.57

项目	2024 年度															
----	---------	--	--	--	--	--	--	--	--	--	--	--	--	--	--	--

	归属于母公司所有者权益												少数股东权益	所有者权益合计		
	实收资本(或股本)	其他权益工具			资本公积	减：库存股	其他综合收益	专项储备	盈余公积	一般风险准备	未分配利润	其他			小计	
		优先股	永续债	其他												
一、上年年末余额	1,671,026,239.00				1,086,250,561.54			2,640,587.29		236,223,500.88		-1,460,412,068.08		1,535,728,820.63		1,535,728,820.63
加：会计政策变更																
前期差错更正																
一控制下企业合并					133,856,732.14							1,038,716,220.61		1,172,572,952.75	1,133,486,293.65	2,306,059,246.40
其他																
二、本年期初余额	1,671,026,239.00				1,220,107,293.68			2,640,587.29		236,223,500.88		-421,695,847.47		2,708,301,773.38	1,133,486,293.65	3,841,788,067.03
三、本期增减变动金额(减少以“一”号填列)					-35,373,969.97			-1,095,751.50				-685,923,196.71		-722,392,918.18	156,749,275.71	-565,643,642.47
(一)综合收益总额								-1,095,751.50				-685,923,196.71		-687,018,948.21	191,342,268.25	-495,676,679.96
(二)所有者投入和减少资本					39,513,461.03									39,513,461.03	37,357,676.46	76,871,137.49
1.所有者投入的普通股																
2.其他权益工具持有者投入资本																
3.股份支付计入所有者权益的金额																
4.其他					39,513,461.03									39,513,461.03	37,357,676.46	76,871,137.49
(三)利润分配					-74,887,431.00									-74,887,431.00	-71,950,669.00	-146,838,100.00
1.提取盈余公积																
2.提取一般风险准备																

3.对所有者(或股东)的分配					-74,887,431.00								-74,887,431.00	-71,950,669.00	-146,838,100.00
4. 其他															
(四)所有者权益内部结转															
1.资本公积转增资本(或股本)															
2.盈余公积转增资本(或股本)															
3.盈余公积弥补亏损															
4.设定受益计划变动额结转留存收益															
5.其他综合收益结转留存收益															
6. 其他															
(五)专项储备															
1. 本期提取															
2. 本期使用															
(六)其他															
四、本期期末余额	1,671,026,239.00				1,184,733,323.71	1,544,835.79		236,223,500.88		-1,107,619,044.18			1,985,908,855.20	1,290,235,569.36	3,276,144,424.56

公司负责人：冯坚 主管会计工作负责人：唐健 会计机构负责人：张晨曦

**母公司所有者权益变动表**  
 2025年1-12月

单位：元 币种：人民币

项目	2025年度										
	实收资本(或股本)	其他权益工具			资本公积	减：库存股	其他综合收益	专项储备	盈余公积	未分配利润	所有者权益合计
		优先股	永续债	其他							
一、上年年末余额	1,671,026,239.00				1,086,250,561.54				236,195,220.13	-2,268,270,431.71	726,563,925.43
加：会计政策变更											

前期差错更正											
其他											
二、本年期初余额	1,671,026,239.00				1,086,250,561.54		1,362,336.47		236,195,220.13	-2,268,270,431.71	726,563,925.43
三、本期增减变动金额（减少以“-”号填列）					231,418,210.20		-1,362,336.47			-32,915,256.02	197,140,617.71
（一）综合收益总额										-34,277,592.49	-34,277,592.49
（二）所有者投入和减少资本					231,418,210.20						231,418,210.20
1. 所有者投入的普通股											
2. 其他权益工具持有者投入资本											
3. 股份支付计入所有者权益的金额											
4. 其他					231,418,210.20						231,418,210.20
（三）利润分配											
1. 提取盈余公积											
2. 对所有者（或股东）的分配											
3. 其他											
（四）所有者权益内部结转											
1. 资本公积转增资本（或股本）											
2. 盈余公积转增资本（或股本）											
3. 盈余公积弥补亏损											
4. 设定受益计划变动额结转留存收益											
5. 其他综合收益结转留存收益											
6. 其他											
（五）专项储备											
1. 本期提取											
2. 本期使用											

(六) 其他											
四、本期期末余额	1,671,026,239.00				1,317,668,771.74				236,195,220.13	-2,301,185,687.73	923,704,543.14

项目	2024 年度										
	实收资本 (或股本)	其他权益工具			资本公积	减：库存股	其他综合 收益	专项储备	盈余公积	未分配利 润	所有者权 益合计
		优先股	永续债	其他							
一、上年年末余额	1,671,026,239.00				1,086,250,561.54		2,640,587.29		236,195,220.13	-1,482,326,543.69	1,513,786,064.27
加：会计政策变更											
前期差错更正											
其他											
二、本年期初余额	1,671,026,239.00				1,086,250,561.54		2,640,587.29		236,195,220.13	-1,482,326,543.69	1,513,786,064.27
三、本期增减变动金额（减少以“-”号填列）							-1,278,250.82			-785,943,888.02	-787,222,138.84
（一）综合收益总额							-1,278,250.82			-785,943,888.02	-787,222,138.84
（二）所有者投入和减少资本											
1. 所有者投入的普通股											
2. 其他权益工具持有者投入资本											
3. 股份支付计入所有者权益的金额											
4. 其他											
（三）利润分配											
1. 提取盈余公积											
2. 对所有者（或股东）的分配											
3. 其他											
（四）所有者权益内部结转											
1. 资本公积转增资本（或股本）											

2. 盈余公积转增资本（或股本）											
3. 盈余公积弥补亏损											
4. 设定受益计划变动额结转留存收益											
5. 其他综合收益结转留存收益											
6. 其他											
（五）专项储备											
1. 本期提取											
2. 本期使用											
（六）其他											
四、本期期末余额	1,671,026,239.00				1,086,250,561.54		1,362,336.47		236,195,220.13	-2,268,270,431.71	726,563,925.43

公司负责人：冯坚 主管会计工作负责人：唐健 会计机构负责人：张晨曦

### 三、公司基本情况

#### 1、公司概况

√适用 □不适用

广西北投科技股份有限公司（以下简称本公司或公司）成立于2000年3月16日，注册地为广西南宁，法定代表人为冯坚，公司住所为中国（广西）自由贸易试验区南宁片区飞云路8号北投大厦2号楼8层808房。

2025年8月29日前，公司主要的经营活动为广播电视传输基本业务、数字电视增值业务、宽带双向交互业务以及基于有线电视网络的网络服务业务等广电业务；2025年8月29日后，公司主要的经营活动变更为数智工程、勘察设计与试验检测、新材料及机电设备的生产与销售等业务，主要聚焦于智慧交通领域。

财务报表批准报出日：本财务报表业经本公司董事会于2026年4月16日决议批准报出。

### 四、财务报表的编制基础

#### 1、编制基础

本公司以持续经营为基础，根据实际发生的交易和事项，按照企业会计准则及其应用指南和准则解释的规定进行确认和计量，在此基础上编制财务报表。此外，本公司还按照中国证监会《公开发行证券的公司信息披露编报规则第15号——财务报告的一般规定（2023年修订）》披露有关财务信息。

#### 2、持续经营

√适用 □不适用

本公司对自报告期末起12个月的持续经营能力进行了评估，未发现影响本公司持续经营能力的事项，本公司以持续经营为基础编制财务报表是合理的。

### 五、重要会计政策及会计估计

具体会计政策和会计估计提示：

√适用 □不适用

本公司下列重要会计政策、会计估计根据企业会计准则制定。未提及的业务按企业会计准则中相关会计政策执行。

#### 1、遵循企业会计准则的声明

本公司所编制的财务报表符合企业会计准则的要求，真实、完整地反映了公司的财务状况、经营成果、所有者权益变动和现金流量等有关信息。

#### 2、会计期间

本公司会计年度自公历1月1日起至12月31日止。

### 3、营业周期

√适用 □不适用

本公司正常营业周期为一年。

### 4、记账本位币

本公司的记账本位币为人民币，境外(分)子公司按经营所处的主要经济环境中的货币为记账本位币。

### 5、重要性标准确定方法和选择依据

√适用 □不适用

项目	重要性标准
重要的单项计提坏账准备的应收款项	单项金额占该项应收款项总额的比重 10%以上,或单项金额大于 500 万元
重要的单项计提坏账准备的其他应收款	单项金额占该项应收款项总额的比重 10%以上,或单项金额大于 500 万元
重要的在建工程项目	单项资产本年增加、本年减少或期末余额任意一项超过 1000 万元
重要的账龄超过 1 年的应付账款	单项账龄超过 1 年且单项金额超过 1000 万元
重要的账龄超过 1 年的其他应付款	单项金额占该项款项总额的比重 10%以上,或单项金额大于 500 万元
重要账龄超过 1 年的预付款项	金额大于 1000 万元人民币
重要账龄超过 1 年的合同负债	金额大于 1000 万元人民币
重要的投资活动现金流量	单项投资活动现金流量超过 5000 万元
重要的合营企业或联营企业	对单个被投资单位的长期股权投资账面价值占集团净资产的 10%以上, 或长期股权投资权益法下投资损益占集团合并净利润的 10%以上。
重要的非全资子公司	非全资子公司营业收入/资产总额/净利润占集团营业收入/资产总额/净利润 $\geq$ 15%
重要或有事项/重要的承诺事项/日后事项/其他重要事项	金额超过 1000 万元或涉及重组、并购等性质重要的事项

### 6、同一控制下和非同一控制下企业合并的会计处理方法

√适用 □不适用

#### (1) 同一控制下的企业合并

本公司在企业合并中取得的资产和负债，在合并日按取得被合并方在最终控制方合并财务报表中的账面价值计量。其中，对于被合并方与本公司在企业合并前采用的会计政策和会计期间不同的，基于重要性原则统一会计政策和会计期间，即按照本公司的会计政策和会计期间对被合并方资产、负债的账面价值进行调整。本公司在企业合并中取得的净资产账面价值与所支付对价的账面价值之间存在差额的，首先调整资本公积（资本溢价或股本溢价），资本公积（资本溢价或股本溢价）的余额不足冲减的，依次冲减盈余公积和未分配利润。

通过分步交易实现同一控制下企业合并的会计处理方法见附注三、7（5）。

#### (2) 非同一控制下的企业合并

本公司在企业合并中取得的被购买方各项可辨认资产和负债，在购买日按其公允价值计量。其中，对于被购买方与本公司在企业合并前采用的会计政策和会计期间不同的，基于重要性原则统一会计政策和会计期间，即按照本公司的会计政策和会计期间对被购买方资产、负债的账面价值进行调整。本公司在购买日的合并成本大于企业合并中取得的被购买方可辨认资产、负债公允价值的差额，确认为商誉；如果合并成本小于企业合并中取得的被购买方可辨认资产、负债公允价值的差额，首先对合并成本以及在企业合并中取得的被购买方可辨认资产、负债的公允价值进行复核，经复核后合并成本仍小于取得的被购买方可辨认资产、负债公允价值的，其差额确认为合并当期损益。

通过分步交易实现非同一控制下企业合并的会计处理方法见附注三、7（5）。

### （3）企业合并中有关交易费用的处理

为进行企业合并发生的审计、法律服务、评估咨询等中介费用以及其他相关管理费用，于发生时计入当期损益。作为合并对价发行的权益性证券或债务性证券的交易费用，计入权益性证券或债务性证券的初始确认金额。

## 7、控制的判断标准和合并财务报表的编制方法

√适用 □不适用

### （1）控制的判断标准和合并范围的确定

控制是指本公司拥有对被投资方的权力，通过参与被投资方的相关活动而享有可变回报，并且有能力运用对被投资方的权力影响其回报金额。控制的定义包含三项基本要素：一是投资方拥有对被投资方的权力，二是因参与被投资方的相关活动而享有可变回报，三是有能力运用对被投资方的权力影响其回报金额。当本公司对被投资方的投资具备上述三要素时，表明本公司能够控制被投资方。

合并财务报表的合并范围以控制为基础予以确定，不仅包括根据表决权（或类似表决权）本身或者结合其他安排确定的子公司，也包括基于一项或多项合同安排决定的结构化主体。

子公司是指被本公司控制的主体（含企业、被投资单位中可分割的部分，以及企业所控制的结构化主体等），结构化主体是指在确定其控制方时没有将表决权或类似权利作为决定性因素而设计的主体（注：有时也称为特殊目的主体）。

### （2）合并财务报表的编制方法

本公司以自身和子公司的财务报表为基础，根据其他有关资料，编制合并财务报表。

本公司编制合并财务报表，将整个企业集团视为一个会计主体，依据相关企业会计准则的确认、计量和列报要求，按照统一的会计政策和会计期间，反映企业集团整体财务状况、经营成果和现金流量。

①合并母公司与子公司的资产、负债、所有者权益、收入、费用和现金流等项目。

②抵销母公司对子公司的长期股权投资与母公司在子公司所有者权益中所享有的份额。

③抵销母公司与子公司、子公司相互之间发生的内部交易的影响。内部交易表明相关资产发生减值损失的，应当全额确认该部分损失。

④站在企业集团角度对特殊交易事项予以调整。

### （3）报告期内增减子公司的处理

①增加子公司或业务

A. 同一控制下企业合并增加的子公司或业务

(a) 编制合并资产负债表时，调整合并资产负债表的期初数，同时对比较报表的相关项目进行调整，视同合并后的报告主体自最终控制方开始控制时点起一直存在。

(b) 编制合并利润表时，将该子公司以及业务合并当期期初至报告期末的收入、费用、利润纳入合并利润表，同时对比较报表的相关项目进行调整，视同合并后的报告主体自最终控制方开始控制时点起一直存在。

(c) 编制合并现金流量表时，将该子公司以及业务合并当期期初至报告期末的现金流量纳入合并现金流量表，同时对比较报表的相关项目进行调整，视同合并后的报告主体自最终控制方开始控制时点起一直存在。

**B. 非同一控制下企业合并增加的子公司或业务**

(a) 编制合并资产负债表时，不调整合并资产负债表的期初数。

(b) 编制合并利润表时，将该子公司以及业务购买日至报告期末的收入、费用、利润纳入合并利润表。

(c) 编制合并现金流量表时，将该子公司购买日至报告期末的现金流量纳入合并现金流量表。

**② 处置子公司或业务**

A. 编制合并资产负债表时，不调整合并资产负债表的期初数。

B. 编制合并利润表时，将该子公司以及业务期初至处置日的收入、费用、利润纳入合并利润表。

C. 编制合并现金流量表时将该子公司以及业务期初至处置日的现金流量纳入合并现金流量表。

**(4) 合并抵销中的特殊考虑**

① 子公司持有本公司的长期股权投资，应当视为本公司的库存股，作为所有者权益的减项，在合并资产负债表中所有者权益项目下以“减：库存股”项目列示。

子公司相互之间持有的长期股权投资，比照本公司对子公司的股权投资的抵销方法，将长期股权投资与其对应的子公司所有者权益中所享有的份额相互抵销。

② “专项储备”和“一般风险准备”项目由于既不属于实收资本（或股本）、资本公积，也与留存收益、未分配利润不同，在长期股权投资与子公司所有者权益相互抵销后，按归属于母公司所有者的份额予以恢复。

③ 因抵销未实现内部销售损益导致合并资产负债表中资产、负债的账面价值与其在所属纳税主体的计税基础之间产生暂时性差异的，在合并资产负债表中确认递延所得税资产或递延所得税负债，同时调整合并利润表中的所得税费用，但与直接计入所有者权益的交易或事项及企业合并相关的递延所得税除外。

④ 本公司向子公司出售资产所发生的未实现内部交易损益，应当全额抵销“归属于母公司所有者的净利润”。子公司向本公司出售资产所发生的未实现内部交易损益，应当按照本公司对该子公司的分配比例在“归属于母公司所有者的净利润”和“少数股东损益”之间分配抵销。子公司之间出售资产所发生的未实现内部交易损益，应当按照本公司对出售方子公司的分配比例在“归属于母公司所有者的净利润”和“少数股东损益”之间分配抵销。

⑤ 子公司少数股东分担的当期亏损超过了少数股东在该子公司期初所有者权益中所享有的份额的，其余部分仍应当冲减少数股东权益。

**(5) 特殊交易的会计处理**

**① 购买少数股东股权**

本公司购买子公司少数股东拥有的子公司股权，在个别财务报表中，购买少数股权新取得的长期股权投资的投资成本按照所支付对价的公允价值计量。在合并财务报

表中，因购买少数股权新取得的长期股权投资与按照新增持股比例计算应享有子公司自购买日或合并日开始持续计算的净资产份额之间的差额，应当调整资本公积（资本溢价或股本溢价），资本公积不足冲减的，依次冲减盈余公积和未分配利润。

②通过多次交易分步取得子公司控制权的

A. 通过多次交易分步实现同一控制下企业合并

在合并日，本公司在个别财务报表中，根据合并后应享有的子公司净资产在最终控制方合并财务报表中的账面价值的份额，确定长期股权投资的初始投资成本；初始投资成本与达到合并前的长期股权投资账面价值加上合并日取得进一步股份新支付对价的账面价值之和的差额，调整资本公积（资本溢价或股本溢价），资本公积（资本溢价或股本溢价）不足冲减的，依次冲减盈余公积和未分配利润。

在合并财务报表中，合并方在合并中取得的被合并方的资产、负债，除因会计政策和会计期间不同而进行的调整以外，按合并日在最终控制方合并财务报表中的账面价值计量；合并前持有投资的账面价值加上合并日新支付对价的账面价值之和，与合并中取得的净资产账面价值的差额，调整资本公积（股本溢价/资本溢价），资本公积不足冲减的，调整留存收益。

合并方在取得被合并方控制权之前持有的股权投资，在取得原股权之日与合并方和被合并方同处于同一方最终控制之日孰晚日起至合并日之间已确认有关损益、其他综合收益以及其他所有者权益变动，应分别冲减比较报表期间的期初留存收益或当期损益。

B. 通过多次交易分步实现非同一控制下企业合并

在合并日，在个别财务报表中，按照原持有的长期股权投资的账面价值加上合并日新增投资成本之和，作为合并日长期股权投资的初始投资成本。

在合并财务报表中，对于购买日之前持有的被购买方的股权，按照该股权在购买日的公允价值进行重新计量，购买日之前持有的被购买方股权被指定为以公允价值计量且其变动计入其他综合收益的金融资产的，公允价值与其账面价值之间的差额计入留存收益，该股权原计入其他综合收益的累计公允价值变动转出至留存收益；购买日之前持有的被购买方的股权作为以公允价值计量且其变动计入当期损益的金融资产或者权益法核算的长期股权投资的，公允价值与其账面价值的差额计入当期投资收益；购买日之前持有的被购买方的股权涉及权益法核算下的其他综合收益以及权益法核算下的除净损益、其他综合收益和利润分配外的其他所有者权益变动的，与其相关的其他综合收益在购买日采用与被投资方直接处置相关资产或负债相同的基础进行会计处理，与其相关的其他所有者权益变动转为购买日所属当期投资收益。

③本公司处置对子公司长期股权投资但未丧失控制权

母公司在不丧失控制权的情况下部分处置对子公司的长期股权投资，在合并财务报表中，处置价款与处置长期股权投资相对应享有子公司自购买日或合并日开始持续计算的净资产份额之间的差额，调整资本公积（资本溢价或股本溢价），资本公积不足冲减的，调整留存收益。

④本公司处置对子公司长期股权投资且丧失控制权

A. 一次交易处置

本公司因处置部分股权投资等原因丧失了对被投资方的控制权的，在编制合并财务报表时，对于剩余股权，按照其在丧失控制权日的公允价值进行重新计量。处置股权取得的对价与剩余股权公允价值之和，减去按原持股比例计算应享有原有子公司自购买日或合并日开始持续计算的净资产的份额与商誉之和的差额，计入丧失控制权当期的投资收益。

与原子公司股权投资相关的其他综合收益在丧失控制权时采用与原有子公司直接处置相关资产或负债相同的基础进行会计处理，与原有子公司相关的涉及权益法核算下的其他所有者权益变动在丧失控制权时转入当期损益。

#### B. 多次交易分步处置

在合并财务报表中，应首先判断分步交易是否属于“一揽子交易”。

如果分步交易不属于“一揽子交易”的，在个别财务报表中，对丧失子公司控制权之前的各项交易，结转每一次处置股权相对应的长期股权投资的账面价值，所得价款与处置长期股权投资账面价值之间的差额计入当期投资收益；在合并财务报表中，应按照“母公司处置对子公司长期股权投资但未丧失控制权”的有关规定处理。

如果分步交易属于“一揽子交易”的，应当将各项交易作为一项处置子公司并丧失控制权的交易进行会计处理；在个别财务报表中，在丧失控制权之前的每一次处置价款与所处置的股权对应的长期股权投资账面价值之间的差额，先确认为其他综合收益，到丧失控制权时再一并转入丧失控制权的当期损益；在合并财务报表中，对于丧失控制权之前的每一次交易，处置价款与处置投资对应的享有该子公司净资产份额的差额应当确认为其他综合收益，在丧失控制权时一并转入丧失控制权当期的损益。

各项交易的条款、条件以及经济影响符合下列一种或多种情况的，通常将多次交易作为“一揽子交易”进行会计处理：

- (a) 这些交易是同时或者在考虑了彼此影响的情况下订立的。
- (b) 这些交易整体才能达成一项完整的商业结果。
- (c) 一项交易的发生取决于其他至少一项交易的发生。
- (d) 一项交易单独考虑时是不经济的，但是和其他交易一并考虑时是经济的。

#### ⑤因子公司的少数股东增资而稀释母公司拥有的股权比例

子公司的其他股东（少数股东）对子公司进行增资，由此稀释了母公司对子公司的股权比例。在合并财务报表中，按照增资前的母公司股权比例计算其在增资前子公司账面净资产中的份额，该份额与增资后按照母公司持股比例计算的在增资后子公司账面净资产份额之间的差额调整资本公积（资本溢价或股本溢价），资本公积（资本溢价或股本溢价）不足冲减的，调整留存收益。

## 8、 合营安排分类及共同经营会计处理方法

适用  不适用

合营安排，是指一项由两个或两个以上的参与方共同控制的安排。本公司合营安排分为共同经营和合营企业。

### （1）共同经营

共同经营是指本公司享有该安排相关资产且承担该安排相关负债的合营安排。

本公司确认其与共同经营中利益份额相关的下列项目，并按照相关企业会计准则的规定进行会计处理：

- ①确认单独所持有的资产，以及按其份额确认共同持有的资产；
- ②确认单独所承担的负债，以及按其份额确认共同承担的负债；
- ③确认出售其享有的共同经营产出份额所产生的收入；
- ④按其份额确认共同经营因出售产出所产生的收入；
- ⑤确认单独所发生的费用，以及按其份额确认共同经营发生的费用。

### （2）合营企业

合营企业是指本公司仅对该安排的净资产享有权利的合营安排。

本公司按照长期股权投资有关权益法核算的规定对合营企业的投资进行会计处理。

## 9、 现金及现金等价物的确定标准

现金指企业库存现金及可以随时用于支付的存款。现金等价物指持有的期限短(一般是指从购买日起三个月内到期)、流动性强、易于转换为已知金额现金、价值变动风险很小的投资。

## 10、 外币业务和外币报表折算

适用 不适用

### (1) 外币交易时折算汇率的确定方法

本公司外币交易初始确认时采用交易发生日的即期汇率或采用按照系统合理的方法确定的、与交易发生日即期汇率近似的汇率(以下简称即期汇率的近似汇率)折算为记账本位币。

### (2) 资产负债表日外币货币性项目的折算方法

在资产负债表日,对于外币货币性项目,采用资产负债表日的即期汇率折算。因资产负债表日即期汇率与初始确认时或前一资产负债表日即期汇率不同而产生的汇兑差额,计入当期损益。对以历史成本计量的外币非货币性项目,仍采用交易发生日的即期汇率折算;对于以成本与可变现净值孰低计量的存货,在以外币购入存货并且该存货在资产负债表日的可变现净值以外币反映的情况下,先将可变现净值按资产负债表日即期汇率折算为记账本位币金额,再与以记账本位币反映的存货成本进行比较,从而确定该项存货的期末价值;对以公允价值计量的外币非货币性项目,采用公允价值确定日的即期汇率折算,对于以公允价值计量且其变动计入当期损益的金融资产,折算后的记账本位币金额与原记账本位币金额之间的差额计入当期损益,对于指定为以公允价值计量且其变动计入其他综合收益的非交易性权益工具投资,其折算后的记账本位币金额与原记账本位币金额之间的差额计入其他综合收益。

### (3) 外币报表折算方法

对企业境外经营财务报表进行折算前先调整境外经营的会计期间和会计政策,使之与企业会计期间和会计政策相一致,再根据调整后会计政策及会计期间编制相应货币(记账本位币以外的货币)的财务报表,再按照以下方法对境外经营财务报表进行折算:

①资产负债表中的资产和负债项目,采用资产负债表日的即期汇率折算,所有者权益项目除“未分配利润”项目外,其他项目采用发生时的即期汇率折算。

②利润表中的收入和费用项目,采用交易发生日的即期汇率或即期汇率的近似汇率折算。

③外币现金流量以及境外子公司的现金流量,采用现金流量发生日的即期汇率或即期汇率的近似汇率折算。汇率变动对现金的影响额应当作为调节项目,在现金流量表中单独列报。

④产生的外币财务报表折算差额,在编制合并财务报表时,在合并资产负债表中所有者权益项目下的“其他综合收益”项目列示。

处置境外经营并丧失控制权时,将资产负债表中所有者权益项目下列示的、与该境外经营相关的外币报表折算差额,全部或按处置该境外经营的比例转入处置当期损益。

## 11、 金融工具

√适用 □不适用

金融工具，是指形成一方的金融资产并形成其他方的金融负债或权益工具的合同。

### (1) 金融工具的确认和终止确认

当本公司成为金融工具合同的一方时，确认相关的金融资产或金融负债。

金融资产满足下列条件之一的，终止确认：

- ①收取该金融资产现金流量的合同权利终止；
- ②该金融资产已转移，且符合下述金融资产转移的终止确认条件。

金融负债（或其一部分）的现时义务已经解除的，终止确认该金融负债（或该部分金融负债）。本公司（借入方）与借出方之间签订协议，以承担新金融负债方式替换原金融负债，且新金融负债与原金融负债的合同条款实质上不同的，终止确认原金融负债，并同时确认新金融负债。本公司对原金融负债（或其一部分）的合同条款作出实质性修改的，应当终止原金融负债，同时按照修改后的条款确认一项新的金融负债。

以常规方式买卖金融资产，按交易日进行会计确认和终止确认。常规方式买卖金融资产，是指按照合同条款规定，在法规或市场惯例所确定的时间安排来交付金融资产。交易日，是指本公司承诺买入或卖出金融资产的日期。

### (2) 金融资产的分类与计量

本公司在初始确认时根据管理金融资产的业务模式和金融资产的合同现金流量特征，将金融资产分类为：以摊余成本计量的金融资产、以公允价值计量且其变动计入当期损益的金融资产、以公允价值计量且其变动计入其他综合收益的金融资产。除非本公司改变管理金融资产的业务模式，在此情形下，所有受影响的相关金融资产在业务模式发生变更后的首个报告期间的第一天进行重分类，否则金融资产在初始确认后不得进行重分类。

金融资产在初始确认时以公允价值计量。对于以公允价值计量且其变动计入当期损益的金融资产，相关交易费用直接计入当期损益，其他类别的金融资产相关交易费用计入其初始确认金额。因销售商品或提供劳务而产生的、未包含或不考虑重大融资成分的应收票据及应收账款，本公司则按照收入准则定义的交易价格进行初始计量。

金融资产的后续计量取决于其分类：

#### ①以摊余成本计量的金融资产

金融资产同时符合下列条件的，分类为以摊余成本计量的金融资产：本公司管理该金融资产的业务模式是以收取合同现金流量为目标；该金融资产的合同条款规定，在特定日期产生的现金流量，仅为对本金和以未偿付本金金额为基础的利息的支付。对于此类金融资产，采用实际利率法，按照摊余成本进行后续计量，其终止确认、按实际利率法摊销或减值产生的利得或损失，均计入当期损益。

#### ②以公允价值计量且其变动计入其他综合收益的金融资产

金融资产同时符合下列条件的，分类为以公允价值计量且其变动计入其他综合收益的金融资产：本公司管理该金融资产的业务模式是既以收取合同现金流量为目标又以出售金融资产为目标；该金融资产的合同条款规定，在特定日期产生的现金流量，仅为对本金和以未偿付本金金额为基础的利息的支付。对于此类金融资产，采用公允价值进行后续计量。除减值损失或利得及汇兑损益确认为当期损益外，此类金融资产的公允价值变动作为其他综合收益确认，直到该金融资产终止确认时，其累计利得或

损失转入当期损益。但是采用实际利率法计算的该金融资产的相关利息收入计入当期损益。

本公司不可撤销地选择将部分非交易性权益工具投资指定为以公允价值计量且其变动计入其他综合收益的金融资产，仅将相关股利收入计入当期损益，公允价值变动作为其他综合收益确认，直到该金融资产终止确认时，其累计利得或损失转入留存收益。

### ③以公允价值计量且其变动计入当期损益的金融资产

上述以摊余成本计量的金融资产和以公允价值计量且其变动计入其他综合收益的金融资产之外的金融资产，分类为以公允价值计量且其变动计入当期损益的金融资产。对于此类金融资产，采用公允价值进行后续计量，所有公允价值变动计入当期损益。

## (3) 金融负债的分类与计量

本公司将金融负债分类为以公允价值计量且其变动计入当期损益的金融负债、低于市场利率贷款的贷款承诺及财务担保合同负债及以摊余成本计量的金融负债。

金融负债的后续计量取决于其分类：

### ①以公允价值计量且其变动计入当期损益的金融负债

该类金融负债包括交易性金融负债（含属于金融负债的衍生工具）和指定为以公允价值计量且其变动计入当期损益的金融负债。初始确认后，对于该类金融负债以公允价值进行后续计量，除与套期会计有关外，产生的利得或损失（包括利息费用）计入当期损益。但本公司对指定为以公允价值计量且其变动计入当期损益的金融负债，由其自身信用风险变动引起的该金融负债公允价值的变动金额计入其他综合收益，当该金融负债终止确认时，之前计入其他综合收益的累计利得和损失应当从其他综合收益中转出，计入留存收益。

### ②贷款承诺及财务担保合同负债

贷款承诺是本公司向客户提供的一项在承诺期间内以既定的合同条款向客户发放贷款的承诺。贷款承诺按照预期信用损失模型计提减值损失。

财务担保合同指，当特定债务人到期不能按照最初或修改后的债务工具条款偿付债务时，要求本公司向蒙受损失的合同持有人赔付特定金额的合同。财务担保合同负债以按照依据金融工具的减值原则所确定的损失准备金额以及初始确认金额扣除按收入确认原则确定的累计摊销额后的余额孰高进行后续计量。

### ③以摊余成本计量的金融负债

初始确认后，对其他金融负债采用实际利率法以摊余成本计量。

除特殊情况外，金融负债与权益工具按照下列原则进行区分：

①如果本公司不能无条件地避免以交付现金或其他金融资产来履行一项合同义务，则该合同义务符合金融负债的定义。有些金融工具虽然没有明确地包含交付现金或其他金融资产义务的条款和条件，但有可能通过其他条款和条件间接地形成合同义务。

②如果一项金融工具须用或可用本公司自身权益工具进行结算，需要考虑用于结算该工具的本公司自身权益工具，是作为现金或其他金融资产的替代品，还是为了使该工具持有方享有在发行方扣除所有负债后的资产中的剩余权益。如果是前者，该工具是发行方的金融负债；如果是后者，该工具是发行方的权益工具。在某些情况下，一项金融工具合同规定本公司须用或可用自身权益工具结算该金融工具，其中合同权利或合同义务的金额等于可获取或需交付的自身权益工具的数量乘以其结算时的公允价值，则无论该合同权利或合同义务的金额是固定的，还是完全或部分地基于除本

公司自身权益工具的市场价格以外变量（例如利率、某种商品的价格或某项金融工具的价格）的变动而变动，该合同分类为金融负债。

#### **（4）衍生金融工具及嵌入衍生工具**

衍生金融工具以衍生交易合同签订当日的公允价值进行初始计量，并以其公允价值进行后续计量。公允价值为正数的衍生金融工具确认为一项资产，公允价值为负数的确认为一项负债。

除现金流量套期中属于套期有效的部分计入其他综合收益并于被套期项目影响损益时转出计入当期损益之外，衍生工具公允价值变动而产生的利得或损失，直接计入当期损益。

对包含嵌入衍生工具的混合工具，如主合同为金融资产的，混合工具作为一个整体适用金融资产分类的相关规定。如主合同并非金融资产，且该混合工具不是以公允价值计量且其变动计入当期损益进行会计处理，嵌入衍生工具与该主合同在经济特征及风险方面不存在紧密关系，且与嵌入衍生工具条件相同、单独存在的工具符合衍生工具定义的，嵌入衍生工具从混合工具中分拆，作为单独的衍生金融工具处理。如果该嵌入衍生工具在取得日或后续资产负债表日的公允价值无法单独计量，则将混合工具整体指定为以公允价值计量且其变动计入当期损益的金融资产或金融负债。

#### **（5）金融工具减值**

本公司对于以摊余成本计量的金融资产、以公允价值计量且其变动计入其他综合收益的债权投资、合同资产、租赁应收款、贷款承诺及财务担保合同等，以预期信用损失为基础确认损失准备。

##### **①预期信用损失的计量**

预期信用损失，是指以发生违约的风险为权重的金融工具信用损失的加权平均值。信用损失，是指本公司按照原实际利率折现的、根据合同应收的所有合同现金流量与预期收取的所有现金流量之间的差额，即全部现金短缺的现值。其中，对于本公司购买或源生的已发生信用减值的金融资产，应按照该金融资产经信用调整的实际利率折现。

整个存续期预期信用损失，是指因金融工具整个预计存续期内所有可能发生的违约事件而导致的预期信用损失。

未来12个月内预期信用损失，是指因资产负债表日后12个月内（若金融工具的预计存续期少于12个月，则为预计存续期）可能发生的金融工具违约事件而导致的预期信用损失，是整个存续期预期信用损失的一部分。

于每个资产负债表日，本公司对于处于不同阶段的金融工具的预期信用损失分别进行计量。金融工具自初始确认后信用风险未显著增加的，处于第一阶段，本公司按照未来12个月内的预期信用损失计量损失准备；金融工具自初始确认后信用风险已显著增加但尚未发生信用减值的，处于第二阶段，本公司按照该工具整个存续期的预期信用损失计量损失准备；金融工具自初始确认后已经发生信用减值的，处于第三阶段，本公司按照该工具整个存续期的预期信用损失计量损失准备。

对于在资产负债表日具有较低信用风险的金融工具，本公司假设其信用风险自初始确认后并未显著增加，按照未来12个月内的预期信用损失计量损失准备。

本公司对于处于第一阶段和第二阶段、以及较低信用风险的金融工具，按照其未扣除减值准备的账面余额和实际利率计算利息收入。对于处于第三阶段的金融工具，按照其账面余额减已计提减值准备后的摊余成本和实际利率计算利息收入。

对于应收票据、应收账款、应收款项融资及合同资产，无论是否存在重大融资成分，本公司均按照整个存续期的预期信用损失计量损失准备。

**A. 应收款项/合同资产**

对于存在客观证据表明存在减值，以及其他适用于单项评估的应收票据、应收账款，其他应收款、应收款项融资、合同资产及长期应收款等单独进行减值测试，确认预期信用损失，计提单项减值准备。对于不存在减值客观证据的应收票据、应收账款、其他应收款、应收款项融资、合同资产及长期应收款或当单项金融资产无法以合理成本评估预期信用损失的信息时，本公司依据信用风险特征将应收票据、应收账款、其他应收款、应收款项融资、合同资产及长期应收款等划分为若干组合，在组合基础上计算预期信用损失，确定组合的依据如下：

**a. 应收账款、合同资产确定组合的依据如下：**

业务类型	组合	确定组合的依据	计量预期信用损失的方法
广电业务	组合 1: 政府、事业单位组合	以政府、事业单位应收账款的账龄作为信用风险特征	参考历史信用损失经验，结合当前状况以及对未来经济状况的预测，编制应收账款账龄与预期信用损失率对照表，计算预期信用损失
	组合 2: 企业、个人组合	以企业、个人应收账款的账龄作为信用风险特征	
所有业务	组合 3: 关联方组合	合并范围内关联方	一般不计提预期信用损失
智慧交通业务	组合 4: 其他客户组合	客户群体主要为国有企业和政府单位，客户信用风险没有显著区别，故对应收账款整体划分为一类组合	参考历史信用损失经验，结合当前状况以及对未来经济状况的预测，编制应收账款账龄与整个存续期预期信用损失率对照表，计算预期信用损失。

**b. 应收票据确定组合的依据如下：**

组合	确定组合的依据	计量预期信用损失的方法
银行承兑汇票	承兑人为银行类金融机构	本集团认为所持有的银行承兑汇票不存在重大的信用风险，不会因银行违约而产生重大损失，银行承兑汇票预期信用损失率为 0
商业承兑汇票	承兑人为财务公司等非银行类金融机构或企业单位	参照本集团“应收账款与合同资产”政策确认预期损失率计提损失准备，与应收账款与合同资产的组合划分相同
组合	确定组合的依据	计量预期信用损失的方法
组合 1: 关联方组合	合并范围内关联方	一般不计提预期信用损失
组合 2: 应收其他客户	除合并范围内关联方外的其他客户	参考历史信用损失经验，结合当前状况以及对未来经济状况的预测，通过违约风险敞口和未来 12 个月内或整个存续期预期信用损失率，计算预期信用损失

**c. 其他应收款确定组合的依据如下：**

**d. 应收款项融资确定组合的依据如下：**

组合	确定组合的依据	计量预期信用损失的方法
组合 1: 应收票据	以应收票据作为信用风险特征	参考历史信用损失经验，结合当前状况以及对未来经济状况的预测，通过违约风险敞口和整个存续期预期信用损失率，计算预期信用损失。
组合 2: 应收账款	以应收账款作为信用风险特	

组合	确定组合的依据	计量预期信用损失的方法
信用期内长期应收款	以信用期内的长期应收款作为组合	一般不计提预期信用损失
逾期长期应收款	以逾期还款的长期应收款作为组合	
其中：政府、事业单位组合	本组合以政府、事业单位逾期还款的长期应收款账龄作为信用风险特征	参照本集团“应收账款与合同资产的政府、事业单位组合”政策确认预期损失率计提损失准备
企业组合	本组合以企业逾期还款的长期应收款账龄作为信用风险特征	参照本集团“应收账款与合同资产的企业、个人组合”政策确认预期损失率计提损失准备

本公司基于账龄确认信用风险特征组合的账龄计算方法：应收票据、应收账款、合同资产、其他应收款账龄按照入账日期至资产负债表日的时间确认。

应收账款与合同资产的账龄与整个存续期预期信用损失率：

账龄	广电业务		智慧交通业务
	政府、事业单位 预期信用损失率	企业、个人 预期信用损失率	其他客户预期信用损失率
1年以内	12%	6%	5%
1至2年	18%	17%	10%
2至3年	29%	30%	20%
3至4年	40%	45%	50%
4至5年	50%	72%	80%
5年以上	100%	100%	100%

其他应收款的账龄与整个存续期预期信用损失率：

账龄	其他应收款预期信用损失率
1年以内	5%
1至2年	10%
2至3年	20%
3至4年	50%
4至5年	80%
5年以上	100%

#### B. 债权投资、其他债权投资

对于债权投资和其他债权投资，本公司按照投资的性质，根据交易对手和风险敞口的各种类型，通过违约风险敞口和未来12个月内或整个存续期预期信用损失率，计算预期信用损失。

##### ② 具有较低的信用风险

如果金融工具的违约风险较低，借款人在短期内履行其合同现金流量义务的能力很强，并且即便较长时期内经济形势和经营环境存在不利变化但未必一定降低借款人履行其合同现金流量义务的能力，该金融工具被视为具有较低的信用风险。

##### ③ 信用风险显著增加

本公司通过比较金融工具在资产负债表日所确定的预计存续期内的违约概率与在初始确认时所确定的预计存续期内的违约概率，以确定金融工具预计存续期内发生违约概率的相对变化，以评估金融工具的信用风险自初始确认后是否已显著增加。

在确定信用风险自初始确认后是否显著增加时，本公司考虑无须付出不必要的额外成本或努力即可获得的合理且有依据的信息，包括前瞻性信息。本公司考虑的信息包括：

A.信用风险变化所导致的内部价格指标是否发生显著变化；

B.预期将导致债务人履行其偿债义务的能力是否发生显著变化的业务、财务或经济状况的不利变化；

C.债务人经营成果实际或预期是否发生显著变化；债务人所处的监管、经济或技术环境是否发生显著不利变化；

D.作为债务抵押的担保物价值或第三方提供的担保或信用增级质量是否发生显著变化。这些变化预期将降低债务人按合同规定期限还款的经济动机或者影响违约概率；

E.预期将降低债务人按合同约定期限还款的经济动机是否发生显著变化；

F.借款合同的预期变更，包括预计违反合同的行为是否可能导致的合同义务的免除或修订、给予免息期、利率跳升、要求追加抵押品或担保或者对金融工具的合同框架做出其他变更；

G.债务人预期表现和还款行为是否发生显著变化；

H.合同付款是否发生逾期超过（含）30日。

根据金融工具的性质，本公司以单项金融工具或金融工具组合为基础评估信用风险是否显著增加。以金融工具组合为基础进行评估时，本公司可基于共同信用风险特征对金融工具进行分类，例如逾期信息和信用风险评级。

通常情况下，如果逾期超过30日，本公司确定金融工具的信用风险已经显著增加。除非本公司无需付出过多成本或努力即可获得合理且有依据的信息，证明虽然超过合同约定的付款期限30天，但信用风险自初始确认以来并未显著增加。

#### ④已发生信用减值的金融资产

本公司在资产负债表日评估以摊余成本计量的金融资产和以公允价值计量且其变动计入其他综合收益的债权投资是否已发生信用减值。当对金融资产预期未来现金流量具有不利影响的一项或多项事件发生时，该金融资产成为已发生信用减值的金融资产。金融资产已发生信用减值的证据包括下列可观察信息：

发行方或债务人发生重大财务困难；债务人违反合同，如偿付利息或本金违约或逾期等；债权人出于与债务人财务困难有关的经济或合同考虑，给予债务人在任何其他情况下都不会做出的让步；债务人很可能破产或进行其他财务重组；发行方或债务人财务困难导致该金融资产的活跃市场消失；以大幅折扣购买或源生一项金融资产，该折扣反映了发生信用损失的事实。

#### ⑤预期信用损失准备的列报

为反映金融工具的信用风险自初始确认后的变化，本公司在每个资产负债表日重新计量预期信用损失，由此形成的损失准备的增加或转回金额，应当作为减值损失或利得计入当期损益。对于以摊余成本计量的金融资产，损失准备抵减该金融资产在资产负债表中列示的账面价值；对于以公允价值计量且其变动计入其他综合收益的债权投资，本公司在其他综合收益中确认其损失准备，不抵减该金融资产的账面价值。

#### ⑥核销

如果本公司不再合理预期金融资产合同现金流量能够全部或部分收回，则直接减记该金融资产的账面余额。这种减记构成相关金融资产的终止确认。这种情况通常发生在本公司确定债务人没有资产或收入来源可产生足够的现金流量以偿还将被减记的金额。

已减记的金融资产以后又收回的，作为减值损失的转回计入收回当期的损益。

#### **(6) 金融资产转移**

金融资产转移是指下列两种情形：

A. 将收取金融资产现金流量的合同权利转移给另一方；

B. 将金融资产整体或部分转移给另一方，但保留收取金融资产现金流量的合同权利，并承担将收取的现金流量支付给一个或多个收款方的合同义务。

##### **① 终止确认所转移的金融资产**

已将金融资产所有权上几乎所有的风险和报酬转移给转入方的，或既没有转移也没有保留金融资产所有权上几乎所有的风险和报酬的，但放弃了对该金融资产控制的，终止确认该金融资产。

在判断是否已放弃对所转移金融资产的控制时，根据转入方出售该金融资产的实际能力。转入方能够单方面将转移的金融资产整体出售给不相关的第三方，且没有额外条件对此项出售加以限制的，则公司已放弃对该金融资产的控制。

本公司在判断金融资产转移是否满足金融资产终止确认条件时，注重金融资产转移的实质。

金融资产整体转移满足终止确认条件的，将下列两项金额的差额计入当期损益：

A. 所转移金融资产的账面价值；

B. 因转移而收到的对价，与原直接计入其他综合收益的公允价值变动累计额中对应终止确认部分的金额（涉及转移的金融资产为根据《企业会计准则第22号—金融工具确认和计量》第十八条分类为以公允价值计量且其变动计入其他综合收益的金融资产的情形）之和。

金融资产部分转移满足终止确认条件的，将所转移金融资产整体的账面价值，在终止确认部分和未终止确认部分（在此种情况下，所保留的服务资产视同继续确认金融资产的一部分）之间，按照转移日各自的相对公允价值进行分摊，并将下列两项金额的差额计入当期损益：

A. 终止确认部分在终止确认日的账面价值；

B. 终止确认部分的对价，与原计入其他综合收益的公允价值变动累计额中对应终止确认部分的金额（涉及转移的金融资产为根据《企业会计准则第22号—金融工具确认和计量》第十八条分类为以公允价值计量且其变动计入其他综合收益的金融资产的情形）之和。

##### **② 继续涉入所转移的金融资产**

既没有转移也没有保留金融资产所有权上几乎所有的风险和报酬的，且未放弃对该金融资产控制的，应当按照其继续涉入所转移金融资产的程度确认有关金融资产，并相应确认有关负债。

继续涉入所转移金融资产的程度，是指企业承担的被转移金融资产价值变动风险或报酬的程度。

##### **③ 继续确认所转移的金融资产**

仍保留与所转移金融资产所有权上几乎所有的风险和报酬的，应当继续确认所转移金融资产整体，并将收到的对价确认为一项金融负债。

该金融资产与确认的相关金融负债不得相互抵销。在随后的会计期间，企业应当继续确认该金融资产产生的收入（或利得）和该金融负债产生的费用（或损失）。

#### **(7) 金融资产和金融负债的抵销**

金融资产和金融负债应当在资产负债表内分别列示，不得相互抵销。但同时满足下列条件的，以相互抵销后的净额在资产负债表内列示：

本公司具有抵销已确认金额的法定权利，且该种法定权利是当前可执行的；

本公司计划以净额结算，或同时变现该金融资产和清偿该金融负债。

不满足终止确认条件的金融资产转移，转出方不得将已转移的金融资产和相关负债进行抵销。

#### **(8) 买卖标准仓单合同的会计处理**

本公司将在期货交易所签订的通过买卖标准仓单以赚取差价、不提取标准仓单对应的商品实物的合同视同金融工具，并按照金融工具确认计量准则的规定进行会计处理。本公司按照前述合同约定取得的标准仓单后短期内出售的，收取的对价与所出售标准仓单的账面价值的差额计入投资收益，期末持有尚未出售的标准仓单列报为其他流动资产。为了消除或显著减少会计错配，对于按照前述合同约定取得的标准仓单，本公司在初始确认时选择以公允价值计量且其变动计入当期损益，该选择在符合选择条件的所有标准仓单一致应用且不可撤销。

#### **(9) 金融工具公允价值的确定方法**

公允价值是指市场参与者在计量日发生的有序交易中，出售一项资产所能收到或者转移一项负债所需支付的价格。

本公司以主要市场的价格计量相关资产或负债的公允价值，不存在主要市场的，本公司以最有利市场的价格计量相关资产或负债的公允价值。本公司采用市场参与者在对该资产或负债定价时为实现其经济利益最大化所使用的假设。

主要市场，是指相关资产或负债交易量最大和交易活跃程度最高的市场；最有利市场，是指在考虑交易费用和运输费用后，能够以最高金额出售相关资产或者以最低金额转移相关负债的市场。

存在活跃市场的金融资产或金融负债，本公司采用活跃市场中的报价确定其公允价值。金融工具不存在活跃市场的，本公司采用估值技术确定其公允价值。

以公允价值计量非金融资产的，考虑市场参与者将该资产用于最佳用途产生经济利益的能力，或者将该资产出售给能够用于最佳用途的其他市场参与者产生经济利益的能力。

##### **① 估值技术**

本公司采用在当期情况下适用并且有足够可利用数据和其他信息支持的估值技术，使用的估值技术主要包括市场法、收益法和成本法。本公司使用与其中一种或多种估值技术相一致的方法计量公允价值，使用多种估值技术计量公允价值的，考虑各估值结果的合理性，选取在当期情况下最能代表公允价值的金额作为公允价值。

本公司在估值技术的应用中，优先使用相关可观察输入值，只有在相关可观察输入值无法取得或取得不切实可行的情况下，才使用不可观察输入值。可观察输入值，是指能够从市场数据中取得的输入值。该输入值反映了市场参与者在对相关资产或负债定价时所使用的假设。不可观察输入值，是指不能从市场数据中取得的输入值。该输入值根据可获得的市场参与者在对相关资产或负债定价时所使用假设的最佳信息取得。

##### **② 公允价值层次**

本公司将公允价值计量所使用的输入值划分为三个层次，并首先使用第一层次输入值，其次使用第二层次输入值，最后使用第三层次输入值。第一层次输入值是在计量日能够取得的相同资产或负债在活跃市场上未经调整的报价。第二层次输入值是除第一层次输入值外相关资产或负债直接或间接可观察的输入值。第三层次输入值是相关资产或负债的不可观察输入值。

## 12、 应收票据

适用  不适用

按照信用风险特征组合计提坏账准备的组合类别及确定依据

适用  不适用

详见附注三、11

基于账龄确认信用风险特征组合的账龄计算方法

适用  不适用

按照单项计提坏账准备的单项计提判断标准

适用  不适用

## 13、 应收账款

适用  不适用

按照信用风险特征组合计提坏账准备的组合类别及确定依据

适用  不适用

详见附注三、11

基于账龄确认信用风险特征组合的账龄计算方法

适用  不适用

按照单项计提坏账准备的认定单项计提判断标准

适用  不适用

若某一客户信用风险特征与组合中其他客户显著不同，或该客户信用风险特征发生显著变化，例如客户发生严重财务困难，应收该客户款项的预期信用损失率已显著高于其所处于账龄、逾期区间的预期信用损失率等，本集团对应收该客户款项按照单项计提损失准备。

## 14、 应收款项融资

适用  不适用

按照信用风险特征组合计提坏账准备的组合类别及确定依据

适用  不适用

详见附注三、11

基于账龄确认信用风险特征组合的账龄计算方法

适用  不适用

按照单项计提坏账准备的单项计提判断标准

适用  不适用

## 15、 其他应收款

适用  不适用

按照信用风险特征组合计提坏账准备的组合类别及确定依据

√适用 □不适用

详见附注三、11

#### 基于账龄确认信用风险特征组合的账龄计算方法

□适用 √不适用

#### 按照单项计提坏账准备的单项计提判断标准

√适用 □不适用

详见附注三、11

### 16、 存货

√适用 □不适用

#### 存货类别、发出计价方法、盘存制度、低值易耗品和包装物的摊销方法

√适用 □不适用

##### (1) 存货的分类

存货是指本公司在日常活动中持有以备出售的产成品或商品、处在生产过程中的在产品、在生产过程或提供劳务过程中耗用的材料和物料等，包括原材料、周转材料、库存商品、合同履约成本、在产品等。

##### (2) 发出存货的计价方法

本公司存货发出时采用加权平均法和个别计价法相结合的计价方法。

##### (3) 存货的盘存制度

本公司存货采用永续盘存制，每年至少盘点一次，盘盈及盘亏金额计入当年度损益。

#### 存货跌价准备的确认标准和计提方法

√适用 □不适用

资产负债表日按成本与可变现净值孰低计量，存货成本高于其可变现净值的，计提存货跌价准备，计入当期损益。

在确定存货的可变现净值时，以取得的可靠证据为基础，并且考虑持有存货的目的、资产负债表日后事项的影响等因素。

①产成品、商品和用于出售的材料等直接用于出售的存货，在正常生产经营过程中，以该存货的估计售价减去估计的销售费用和相关税费后的金额确定其可变现净值。为执行销售合同或者劳务合同而持有的存货，以合同价格作为其可变现净值的计量基础；如果持有存货的数量多于销售合同订购数量，超出部分的存货可变现净值以一般销售价格为计量基础。用于出售的材料等，以市场价格作为其可变现净值的计量基础。

②需要经过加工的材料存货，在正常生产经营过程中，以所生产的产成品的估计售价减去至完工时估计将要发生的成本、估计的销售费用和相关税费后的金额确定其可变现净值。如果用其生产的产成品的可变现净值高于成本，则该材料按成本计量；如果材料价格的下降表明产成品的可变现净值低于成本，则该材料按可变现净值计量，按其差额计提存货跌价准备。

③本公司一般按单个存货项目计提存货跌价准备；对于数量繁多、单价较低的存货，按存货类别计提。

④资产负债表日如果以前减记存货价值的影响因素已经消失，则减记的金额予以恢复，并在原已计提的存货跌价准备的金额内转回，转回的金额计入当期损益。

##### (5) 周转材料的摊销方法

①低值易耗品摊销方法：在领用时采用一次转销法。

②包装物的摊销方法：在领用时采用一次转销法。

按照组合计提存货跌价准备的组合类别及确定依据、不同类别存货可变现净值的确定依据

适用 不适用

基于库龄确认存货可变现净值的各库龄组合可变现净值的计算方法和确定依据

适用 不适用

## 17、 合同资产

适用 不适用

合同资产的确认方法及标准

适用 不适用

合同资产，是指本集团已向客户转让商品而有权收取对价的权利，且该权利取决于时间流逝之外的其他因素。如本集团向客户销售两项可明确区分的商品，因已交付其中一项商品而有权收取款项，但收取该款项还取决于交付另一项商品的，本集团将该收款权利作为合同资产。

按照信用风险特征组合计提坏账准备的组合类别及确定依据

适用 不适用

详见附注三、11

基于账龄确认信用风险特征组合的账龄计算方法

适用 不适用

按照单项计提坏账准备的认定单项计提判断标准

适用 不适用

## 18、 持有待售的非流动资产或处置组

适用 不适用

本公司将同时满足下列条件的非流动资产或处置组划分为持有待售类别：

①根据类似交易中出售此类资产或处置组的惯例，在当前状况下即可立即出售；

②出售极可能发生，即本公司已经就一项出售计划作出决议且获得确定的购买承诺，预计出售将在一年内完成。有关规定要求本公司相关权力机构或者监管部门批准后方可出售的，已经获得批准。

本公司专为转售而取得的非流动资产或处置组，在取得日满足“预计出售将在一年内完成”的规定条件，且短期（通常为3个月）内很可能满足持有待售类别的其他划分条件的，本公司在取得日将其划分为持有待售类别。

本公司因出售对子公司的投资等原因导致其丧失对子公司控制权的，无论出售后本公司是否保留部分权益性投资，在拟出售的对子公司投资满足持有待售类别划分条件时，在母公司个别财务报表中将对子公司投资整体划分为持有待售类别，在合并财务报表中将子公司所有资产和负债划分为持有待售类别。

划分为持有待售的非流动资产或处置组的确认标准和会计处理方法

适用 不适用

采用公允价值模式进行后续计量的投资性房地产、采用公允价值减去出售费用后的净额计量的生物资产、职工薪酬形成的资产、递延所得税资产、由金融工具相关会计准则规范的金融资产及由保险合同相关会计准则规范的保险合同所产生的权利的计量分别适用于其他相关会计准则。

初始计量或在资产负债表日重新计量持有待售的非流动资产或处置组时，其账面价值高于公允价值减去出售费用后的净额的，将账面价值减记至公允价值减去出售费用后的净额，减记的金额确认为资产减值损失，计入当期损益，同时计提持有待售资产减值准备。后续资产负债表日持有待售的非流动资产或处置组公允价值减去出售费用后的净额增加的，以前减记的金额予以恢复，并在划分为持有待售类别后确认的资产减值损失金额内转回，转回金额计入当期损益。已抵减的商誉账面价值不得转回。

非流动资产或处置组因不再满足持有待售类别的划分条件而不再继续划分为持有待售类别或非流动资产从持有待售的处置组中移除时，按照以下两者孰低计量：

①划分为持有待售类别前的账面价值，按照假定不划分为持有待售类别情况下本应确认的折旧、摊销或减值等进行调整后的金额；

②可收回金额。

#### 终止经营的认定标准和列报方法

√适用 □不适用

##### 终止经营的认定标准

终止经营，是指本公司满足下列条件之一的、能够单独区分的组成部分，且该组成部分已经处置或划分为持有待售类别：

①该组成部分代表一项独立的主要业务或一个单独的主要经营地区；

②该组成部分是拟对一项独立的主要业务或一个单独的主要经营地区进行处置的一项相关联计划的一部分；

③该组成部分是专为转售而取得的子公司。

##### 列报

本公司在资产负债表中区别于其他资产单独列示持有待售的非流动资产或持有待售的处置组中的资产，区别于其他负债单独列示持有待售的处置组中的负债。持有待售的非流动资产或持有待售的处置组中的资产与持有待售的处置组中的负债不予相互抵销，分别作为流动资产和流动负债列示。

本公司在利润表中分别列示持续经营损益和终止经营损益。对于当期列报的终止经营，本公司在当期财务报表中，将原来作为持续经营损益列报的信息重新作为可比会计期间的终止经营损益列报。终止经营不再满足持有待售类别划分条件的，本公司在当期财务报表中，将原来作为终止经营损益列报的信息重新作为可比会计期间的持续经营损益列报。

#### 19、长期股权投资

√适用 □不适用

本公司长期股权投资包括对被投资单位实施控制、重大影响的权益性投资，以及对合营企业的权益性投资。本公司能够对被投资单位施加重大影响的，为本公司的联营企业。

##### (1) 确定对被投资单位具有共同控制、重大影响的依据

共同控制，是指按照相关约定对某项安排所共有的控制，并且该安排的相关活动必须经过分享控制权的参与方一致同意后才能决策。在判断是否存在共同控制时，首先判断所有参与方或参与方组合是否集体控制该安排，如果所有参与方或一组参与方必须一致行动才能决定某项安排的相关活动，则认为所有参与方或一组参与方集体控制该安排。其次再判断该安排相关活动的决策是否必须经过这些集体控制该安排的参与方一致同意。如果存在两个或两个以上的参与方组合能够集体控制某项安排的，不构成共同控制。判断是否存在共同控制时，不考虑享有的保护性权利。

重大影响，是指投资方对被投资单位的财务和经营政策有参与决策的权力，但并不能够控制或者与其他方一起共同控制这些政策的制定。在确定能否对被投资单位施加重大影响时，考虑投资方直接或间接持有被投资单位的表决权股份以及投资方及其他方持有的当期可执行潜在表决权在假定转换为对被投资方单位的股权后产生的影响，包括被投资单位发行的当期可转换的认股权证、股份期权及可转换公司债券等的影响。

当本公司直接或通过子公司间接拥有被投资单位 20%（含 20%）以上但低于 50% 的表决权股份时，一般认为对被投资单位具有重大影响，除非有明确证据表明该种情况下不能参与被投资单位的生产经营决策，不形成重大影响。

## （2）初始投资成本确定

①企业合并形成的长期股权投资，按照下列规定确定其投资成本：

A. 同一控制下的企业合并，合并方以支付现金、转让非现金资产或承担债务方式作为合并对价的，在合并日按照被合并方所有者权益在最终控制方合并财务报表中的账面价值的份额作为长期股权投资的初始投资成本。长期股权投资初始投资成本与支付的现金、转让的非现金资产以及所承担债务账面价值之间的差额，调整资本公积；资本公积不足冲减的，调整留存收益；

B. 同一控制下的企业合并，合并方以发行权益性证券作为合并对价的，在合并日按照被合并方所有者权益在最终控制方合并财务报表中的账面价值的份额作为长期股权投资的初始投资成本。按照发行股份的面值总额作为股本，长期股权投资初始投资成本与所发行股份面值总额之间的差额，调整资本公积；资本公积不足冲减的，调整留存收益；

C. 非同一控制下的企业合并，以购买日为取得对被购买方的控制权而付出的资产、发生或承担的负债以及发行的权益性证券的公允价值确定为合并成本作为长期股权投资的初始投资成本。合并方为企业合并发生的审计、法律服务、评估咨询等中介费用以及其他相关管理费用，于发生时计入当期损益。

②除企业合并形成的长期股权投资以外，其他方式取得的长期股权投资，按照下列规定确定其投资成本：

A. 以支付现金取得的长期股权投资，按照实际支付的购买价款作为投资成本。初始投资成本包括与取得长期股权投资直接相关的费用、税金及其他必要支出；

B. 以发行权益性证券取得的长期股权投资，按照发行权益性证券的公允价值作为初始投资成本；

C. 通过非货币性资产交换取得的长期股权投资，如果该项交换具有商业实质且换入资产或换出资产的公允价值能可靠计量，则以换出资产的公允价值和相关税费作为初始投资成本，换出资产的公允价值与账面价值之间的差额计入当期损益；若非货币资产交换不同时具备上述两个条件，则按换出资产的账面价值和相关税费作为初始投资成本。

D. 通过债务重组取得的长期股权投资，以所放弃债权的公允价值和可直接归属于该资产的税金等其他成本确定其入账价值，并将所放弃债权的公允价值与账面价值之间的差额，计入当期损益。

### **(3) 后续计量及损益确认方法**

本公司能够对被投资单位实施控制的长期股权投资采用成本法核算；对联营企业和合营企业的长期股权投资采用权益法核算。

#### **①成本法**

采用成本法核算的长期股权投资，追加或收回投资时调整长期股权投资的成本；被投资单位宣告分派的现金股利或利润，确认为当期投资收益。

#### **②权益法**

按照权益法核算的长期股权投资，一般会计处理为：

本公司长期股权投资的投资成本大于投资时应享有被投资单位可辨认净资产公允价值份额的，不调整长期股权投资的初始投资成本；长期股权投资的初始投资成本小于投资时应享有被投资单位可辨认净资产公允价值份额的，其差额计入当期损益，同时调整长期股权投资的成本。

本公司按照应享有或应分担的被投资单位实现的净损益和其他综合收益的份额，分别确认投资收益和其他综合收益，同时调整长期股权投资的账面价值；本公司按照被投资单位宣告分派的利润或现金股利计算应享有的部分，相应减少长期股权投资的账面价值；被投资单位除净损益、其他综合收益和利润分配以外所有者权益的其他变动，调整长期股权投资的账面价值并计入所有者权益。在确认应享有被投资单位净损益的份额时，以取得投资时被投资单位可辨认净资产的公允价值为基础，对被投资单位的净利润进行调整后确认。被投资单位采用的会计政策及会计期间与本公司不一致的，应按照本公司的会计政策及会计期间对被投资单位的财务报表进行调整，并据以确认投资收益和其他综合收益等。本公司与联营企业及合营企业之间发生的未实现内部交易损益按照享有的比例计算归属于本公司的部分予以抵销，在此基础上确认投资损益。本公司与被投资单位发生的未实现内部交易损失属于资产减值损失的，应全额确认。

因追加投资等原因能够对被投资单位施加重大影响或实施共同控制但不构成控制的，按照原持有的股权投资的公允价值加上新增投资成本之和，作为改按权益法核算的初始投资成本。原持有的股权投资分类为其他权益工具投资的，其公允价值与账面价值之间的差额，以及原计入其他综合收益的累计利得或损失应当在改按权益法核算的当期从其他综合收益中转出，计入留存收益。

因处置部分股权投资等原因丧失了对被投资单位的共同控制或重大影响的，处置后的剩余股权改按公允价值计量，其在丧失共同控制或重大影响之日的公允价值与账面价值之间的差额计入当期损益。原股权投资因采用权益法核算而确认的其他综合收益，在终止采用权益法核算时采用与被投资单位直接处置相关资产或负债相同的基础进行会计处理。

### **(4) 持有待售的权益性投资**

对联营企业或合营企业的权益性投资全部或部分分类为持有待售资产的，相关会计处理见附注三、16。

对于未划分为持有待售资产的剩余权益性投资，采用权益法进行会计处理。

已划分为持有待售的对联营企业或合营企业的权益性投资，不再符合持有待售资产分类条件的，从被分类为持有待售资产之日起采用权益法进行追溯调整。分类为持有待售期间的财务报表做相应调整。

## (5) 减值测试方法及减值准备计提方法

对子公司、联营企业及合营企业的投资，计提资产减值的方法见附注三、23。

### 20、 投资性房地产

#### (1). 如果采用成本计量模式的：

折旧或摊销方法

##### (1) 投资性房地产的分类

投资性房产是指为赚取租金或资本增值，或两者兼有而持有的房地产。主要包括：

- ①已出租的土地使用权。
- ②持有并准备增值后转让的土地使用权。
- ③已出租的建筑物。

##### (2) 投资性房地产的计量模式

本公司采用成本模式对投资性房地产进行后续计量，计提资产减值方法见附注三、23。

本公司对投资性房地产成本减累计减值及净残值后按直线法计算折旧或摊销，投资性房地产的类别、估计的经济使用年限和预计的净残值率分别确定折旧年限和年折旧率如下：

##### ①广电业务

序号	类别	折旧方法	折旧年限(年)	预计残值率(%)	年折旧率(%)
1	房屋及建筑物	年限平均法	15-40	5.00	2.38-6.33
2	传输线路及设备	年限平均法	20	5.00	4.75
3	电子设备及用户网	年限平均法	5-10	5.00	9.50-19.00
4	运输设备	年限平均法	10	5.00	9.50
5	其他设备	年限平均法	15-40	5.00	2.38-6.33

##### ②智慧交通业务

序号	类别	折旧方法	使用年限(年)	净残值率(%)	年折旧率(%)
1	房屋及建筑物	年限平均法	30	3	3.23
2	土地使用权	年限平均法	法定使用权	—	—

### 21、 固定资产

#### (1). 确认条件

√适用 □不适用

固定资产在同时满足下列条件时，按取得时的实际成本予以确认：

- ①与该固定资产有关的经济利益很可能流入企业。
- ②该固定资产的成本能够可靠地计量。

固定资产发生的后续支出，符合固定资产确认条件的计入固定资产成本；不符合固定资产确认条件的在发生时计入当期损益。

## (2). 折旧方法

√适用 □不适用

类别	折旧方法	折旧年限（年）	残值率	年折旧率
①广电业务				
房屋及建筑物	年限平均法	15-40	5.00	2.38-6.33
传输线路及设备	年限平均法	20	5.00	4.75
电子设备及用户网	年限平均法	5-10	5.00	9.50-19.00
运输设备	年限平均法	10	5.00	9.50
其他设备	年限平均法	15-40	5.00	2.38-6.33
②智慧交通业务				
房屋及建筑物	年限平均法	30	3	3.23
机械设备	年限平均法	8-10	3	9.70-12.13
电子设备	年限平均法	3-5	3	19.40-32.33
运输设备	年限平均法	4-8	3	12.13-24.25
办公及其他	年限平均法	3-5	3	19.40-32.33

## 22、 在建工程

√适用 □不适用

(1) 在建工程以立项项目分类核算。

(2) 在建工程结转为固定资产的标准和时点

在建工程项目按建造该项资产达到预定可使用状态前所发生的全部支出，作为固定资产的入账价值。包括建筑费用、机器设备原价、其他为使在建工程达到预定可使用状态所发生的必要支出以及在资产达到预定可使用状态之前为该项目专门借款所发生的借款费用及占用的一般借款发生的借款费用。本公司在工程安装或建设完成达到预定可使用状态时将在在建工程转入固定资产。所建造的已达到预定可使用状态、但尚未办理竣工决算的固定资产，自达到预定可使用状态之日起，根据工程预算、造价或者工程实际成本等，按估计的价值转入固定资产，并按本公司固定资产折旧政策计提固定资产的折旧，待办理竣工决算后，再按实际成本调整原来的暂估价值，但不调整原已计提的折旧额。

本公司各类别在建工程具体转固标准和时点：

项目	结转固定资产的标准和时点
房屋及建筑物	满足建筑完工验收标准和投入使用孰早
有线电视前端设备	完成竣工验收并达到可使用状态时
模拟加扰、数字电视、MMDS 系统	完成竣工验收并达到可使用状态时
分配网	完成竣工验收并达到可使用状态时
光纤线路传输网	完成竣工验收并达到可使用状态时
干线支干线网	完成竣工验收并达到可使用状态时
城域网改造项目	完成竣工验收并达到可使用状态时
需安装调试的机器设备	(1) 相关设备及其他配套设施已安装完毕； (2) 设备经过调试可在一段时间内保持正常稳定运行； (3) 生产设备能够在一段时间内稳定的产出合格产品； (4) 设备经过资产管理人員和使用人員验收。

**23、 借款费用**

√适用 □不适用

**(1) 借款费用资本化的确认原则和资本化期间**

本公司发生的可直接归属于符合资本化条件的资产的购建或生产的借款费用在同时满足下列条件时予以资本化计入相关资产成本：

- ①资产支出已经发生；
- ②借款费用已经发生；
- ③为使资产达到预定可使用状态所必要的购建或者生产活动已经开始。

其他的借款利息、折价或溢价和汇兑差额，计入发生当期的损益。

符合资本化条件的资产在购建或者生产过程中发生非正常中断，且中断时间连续超过3个月的，暂停借款费用的资本化。

当购建或者生产符合资本化条件的资产达到预定可使用或者可销售状态时，停止其借款费用的资本化；以后发生的借款费用于发生当期确认为费用。

**(2) 借款费用资本化率以及资本化金额的计算方法**

为购建或者生产符合资本化条件的资产而借入专门借款的，以专门借款当期实际发生的利息费用，减去将尚未动用的借款资金存入银行取得的利息收入或者进行暂时性投资取得的投资收益后的金额，确定为专门借款利息费用的资本化金额。

购建或者生产符合资本化条件的资产占用了一般借款的，一般借款应予资本化的利息金额按累计资产支出超过专门借款部分的资产支出加权平均数乘以所占用一般借款的资本化率，计算确定一般借款应予资本化的利息金额。资本化率根据一般借款加权平均利率计算确定。

**24、 生物资产**

□适用 √不适用

**25、 油气资产**

□适用 √不适用

**26、 无形资产**

**(1). 使用寿命及其确定依据、估计情况、摊销方法或复核程序**

√适用 □不适用

**(1) 无形资产的计价方法**

按取得时的实际成本入账。

**(2) 无形资产使用寿命及摊销**

①使用寿命有限的无形资产的使用寿命估计情况：

项目	预计使用寿命	依据
土地使用权	50年	法定使用权
计算机软件	2-5年	参考能为公司带来经济利益的期限确定使用寿命
数据资源	5年	参考能为公司带来经济利益的期限确定使用寿命
其他	2年	参考能为公司带来经济利益的期限确定使用寿命

每年年度终了，公司对使用寿命有限的无形资产的使用寿命及摊销方法进行复核。经复核，本期末无形资产的使用寿命及摊销方法与以前估计未有不同。

②无法预见无形资产为企业带来经济利益期限的，视为使用寿命不确定的无形资产。对于使用寿命不确定的无形资产，公司在每年年度终了对使用寿命不确定的无形资产的使用寿命进行复核，如果重新复核后仍为不确定的，于资产负债表日进行减值测试。

### ③无形资产的摊销

对于使用寿命有限的无形资产，本公司在取得时确定其使用寿命，在使用寿命内采用直线法系统合理摊销，摊销金额按受益项目计入当期损益或计入相关资产的成本。具体应摊销金额为其成本扣除预计残值后的金额。已计提减值准备的无形资产，还应扣除已计提的无形资产减值准备累计金额。使用寿命有限的无形资产，其残值视为零，但下列情况除外：有第三方承诺在无形资产使用寿命结束时购买该无形资产或可以根据活跃市场得到预计残值信息，并且该市场在无形资产使用寿命结束时很可能存在。

对使用寿命不确定的无形资产，不予摊销。每年年度终了对使用寿命不确定的无形资产的使用寿命进行复核，如果有证据表明无形资产的使用寿命是有限的，估计其使用寿命并在预计使用年限内系统合理摊销。

## (2). 研发支出的归集范围及相关会计处理方法

适用 不适用

本公司将与开展研发活动直接相关的各项费用归集为研发支出，包括研发人员职工薪酬、折旧费用、无形资产摊销费用、材料设备、其他费用等。

本公司根据内部研究开发项目支出的性质以及研发活动最终形成无形资产是否具有较大不确定性，将其分为研究阶段支出和开发阶段支出。研究阶段支出于发生时计入当期损益，对于开发阶段的支出，在同时满足以下条件时予以资本化：本公司评估完成该无形资产以使其能够使用或出售在技术上具有可行性；本公司具有完成该无形资产并使用或出售的意图；无形资产预计能够为本公司带来经济利益；本公司有足够的技术、财务资源和其他资源支持，以完成该无形资产的开发，并有能力使用或出售该无形资产；归属于该无形资产开发阶段的支出能够可靠地计量。对于不满足资本化条件的开发阶段支出于发生时计入当期损益。目前本公司的研发支出均于发生时计入当期损益。

## 27、 长期资产减值

适用 不适用

对子公司的长期股权投资、采用成本模式进行后续计量的投资性房地产、固定资产、在建工程、使用权资产、无形资产等（存货、递延所得税资产、金融资产除外）的资产减值，按以下方法确定：

于资产负债表日判断资产是否存在可能发生减值的迹象，存在减值迹象的，本公司将估计其可收回金额，进行减值测试。对因企业合并所形成的商誉、使用寿命不确定的无形资产和尚未达到可使用状态的无形资产无论是否存在减值迹象，每年都进行减值测试。

可收回金额根据资产的公允价值减去处置费用后的净额与资产预计未来现金流量的现值两者之间较高者确定。本公司以单项资产为基础估计其可收回金额；难以对单

项资产的可收回金额进行估计的，以该资产所属的资产组为基础确定资产组的可收回金额。资产组的认定，以资产组产生的主要现金流入是否独立于其他资产或者资产组的现金流入为依据。

当资产或资产组的可收回金额低于其账面价值时，本公司将其账面价值减记至可收回金额，减记的金额计入当期损益，同时计提相应的资产减值准备。

就商誉的减值测试而言，对于因企业合并形成的商誉的账面价值，自购买日起按照合理的方法分摊至相关的资产组；难以分摊至相关的资产组的，将其分摊至相关的资产组组合。相关的资产组或资产组组合，是能够从企业合并的协同效应中受益的资产组或者资产组组合，且不大于本公司确定的报告分部。

减值测试时，如与商誉相关的资产组或者资产组组合存在减值迹象的，首先对不包含商誉的资产组或者资产组组合进行减值测试，计算可收回金额，确认相应的减值损失。然后对包含商誉的资产组或者资产组组合进行减值测试，比较其账面价值与可收回金额，如可收回金额低于账面价值的，确认商誉的减值损失。

资产减值损失一经确认，在以后会计期间不再转回。

## 28、 长期待摊费用

√适用 □不适用

长期待摊费用核算本公司已经发生但应由本期和以后各期负担的分摊期限在一年以上的各项费用。该等费用在受益期内平均摊销，如果长期待摊费用项目不能使以后会计期间受益，则将尚未摊销的该项目的摊余价值全部转入当期损益。

房屋装修费用的摊销年限一般为5年，机顶盒费用的摊销年限一般为5年或8年。

## 29、 合同负债

√适用 □不适用

本公司已收或应收客户对价而应向客户转让商品或提供服务的义务列示为合同负债。

## 30、 职工薪酬

### (1). 短期薪酬的会计处理方法

√适用 □不适用

#### ①职工基本薪酬（工资、奖金、津贴、补贴）

本公司在职工为其提供服务的会计期间，将实际发生的短期薪酬确认为负债，并计入当期损益，其他会计准则要求或允许计入资产成本的除外。

#### ②职工福利费

本公司发生的职工福利费，在实际发生时根据实际发生额计入当期损益或相关资产成本。职工福利费为非货币性福利的，按照公允价值计量。

③医疗保险费、工伤保险费、生育保险费等社会保险费和住房公积金，以及工会经费和职工教育经费

本公司为职工缴纳的医疗保险费、工伤保险费、生育保险费等社会保险费和住房公积金，以及按规定提取的工会经费和职工教育经费，在职工为其提供服务的会计期间，根据规定的计提基础和计提比例计算确定相应的职工薪酬金额，并确认相应负债，计入当期损益或相关资产成本。

#### ④短期带薪缺勤

本公司在职工提供服务从而增加了其未来享有的带薪缺勤权利时，确认与累积带薪缺勤相关的职工薪酬，并以累积未行使权利而增加的预期支付金额计量。本公司在职工实际发生缺勤的会计期间确认与非累积带薪缺勤相关的职工薪酬。

#### ⑤短期利润分享计划

利润分享计划同时满足下列条件的，本公司确认相关的应付职工薪酬：

- A. 企业因过去事项导致现在具有支付职工薪酬的法定义务或推定义务；
- B. 因利润分享计划所产生的应付职工薪酬义务金额能够可靠估计。

### (2). 离职后福利的会计处理方法

√适用 □不适用

#### ①设定提存计划

本公司在职工为其提供服务的会计期间，将根据设定提存计划计算的应缴存金额确认为负债，并计入当期损益或相关资产成本。

根据设定提存计划，预期不会在职工提供相关服务的年度报告期结束后十二个月内支付全部应缴存金额的，本公司参照相应的折现率（根据资产负债表日与设定提存计划义务期限和币种相匹配的国债或活跃市场上的高质量公司债券的市场收益率确定），将全部应缴存金额以折现后的金额计量应付职工薪酬。

#### ②设定受益计划

##### A. 确定设定受益计划义务的现值和当期服务成本

根据预期累计福利单位法，采用无偏且相互一致的精算假设对有关人口统计变量和财务变量等做出估计，计量设定受益计划所产生的义务，并确定相关义务的归属期间。本公司按照相应的折现率（根据资产负债表日与设定受益计划义务期限和币种相匹配的国债或活跃市场上的高质量公司债券的市场收益率确定）将设定受益计划所产生的义务予以折现，以确定设定受益计划义务的现值和当期服务成本。

##### B. 确认设定受益计划净负债或净资产

设定受益计划存在资产的，本公司将设定受益计划义务现值减去设定受益计划资产公允价值所形成的赤字或盈余确认为一项设定受益计划净负债或净资产。

设定受益计划存在盈余的，本公司以设定受益计划的盈余和资产上限两项的孰低者计量设定受益计划净资产。

##### C. 确定应计入资产成本或当期损益的金额

服务成本，包括当期服务成本、过去服务成本和结算利得或损失。其中，除了其他会计准则要求或允许计入资产成本的当期服务成本之外，其他服务成本均计入当期损益。

设定受益计划净负债或净资产的利息净额，包括计划资产的利息收益、设定受益计划义务的利息费用以及资产上限影响的利息，均计入当期损益。

##### D. 确定应计入其他综合收益的金额

重新计量设定受益计划净负债或净资产所产生的变动，包括：

(a) 精算利得或损失，即由于精算假设和经验调整导致之前所计量的设定受益计划义务现值的增加或减少；

(b) 计划资产回报，扣除包括在设定受益计划净负债或净资产的利息净额中的金额；

(c) 资产上限影响的变动，扣除包括在设定受益计划净负债或净资产的利息净额中的金额。

上述重新计量设定受益计划净负债或净资产所产生的变动直接计入其他综合收益，并且在后续会计期间不允许转回至损益，在原设定受益计划终止时，本公司在权益范围内将原计入其他综合收益的部分全部结转至未分配利润。

### (3). 辞退福利的会计处理方法

√适用 □不适用

本公司向职工提供辞退福利的，在下列两者孰早日确认辞退福利产生的职工薪酬负债，并计入当期损益：

- ①企业不能单方面撤回因解除劳动关系计划或裁减建议所提供的辞退福利时；
- ②企业确认与涉及支付辞退福利的重组相关的成本或费用时。

辞退福利预期在年度报告期结束后十二个月内不能完全支付的，参照相应的折现率（根据资产负债表日与设定受益计划义务期限和币种相匹配的国债或活跃市场上的高质量公司债券的市场收益率确定）将辞退福利金额予以折现，以折现后的金额计量应付职工薪酬。

### (4). 其他长期职工福利的会计处理方法

√适用 □不适用

- ①符合设定提存计划条件的

本公司向职工提供的其他长期职工福利，符合设定提存计划条件的，将全部应缴存金额以折现后的金额计量应付职工薪酬。

- ②符合设定受益计划条件的

在报告期末，本公司将其他长期职工福利产生的职工薪酬成本确认为下列组成部分：

- A. 服务成本；
- B. 其他长期职工福利净负债或净资产的利息净额；
- C. 重新计量其他长期职工福利净负债或净资产所产生的变动。

为简化相关会计处理，上述项目的总净额计入当期损益或相关资产成本。

## 31、 预计负债

√适用 □不适用

### (1) 预计负债的确认标准

如果与或有事项相关的义务同时符合以下条件，本公司将其确认为预计负债：

- ①该义务是本公司承担的现时义务；
- ②该义务的履行很可能导致经济利益流出本公司；
- ③该义务的金额能够可靠地计量。

### (2) 预计负债的计量方法

预计负债按照履行相关现时义务所需支出的最佳估计数进行初始计量，并综合考虑与或有事项有关的风险、不确定性和货币时间价值等因素。每个资产负债表日对预

计负债的账面价值进行复核。有确凿证据表明该账面价值不能反映当前最佳估计数的，按照当前最佳估计数对该账面价值进行调整。

### 32、 股份支付

适用 不适用

### 33、 优先股、永续债等其他金融工具

适用 不适用

### 34、 收入

#### (1). 按照业务类型披露收入确认和计量所采用的会计政策

适用 不适用

收入是本公司在日常活动中形成的、会导致股东权益增加且与股东投入资本无关的经济利益的总流入。

本公司在履行了合同中的履约义务，即在客户取得相关商品控制权时确认收入。取得相关商品控制权，是指能够主导该商品的使用并从中获得几乎全部的经济利益。

合同中包含两项或多项履约义务的，本公司在合同开始日，按照各单项履约义务所承诺商品或服务的单独售价的相对比例，将交易价格分摊至各单项履约义务，按照分摊至各单项履约义务的交易价格计量收入。

交易价格是本公司因向客户转让商品或服务而预期有权收取的对价金额，不包括代第三方收取的款项。在确定合同交易价格时，如果存在可变对价，本公司按照期望值或最可能发生金额确定可变对价的最佳估计数，并以不超过在相关不确定性消除时累计已确认收入极可能不会发生重大转回的金额计入交易价格。合同中如果存在重大融资成分，本公司将根据客户在取得商品控制权时即以现金支付的应付金额确定交易价格，该交易价格与合同对价之间的差额，在合同期间内采用实际利率法摊销，对于控制权转移与客户支付价款间隔未超过一年的，本公司不考虑其中的融资成分。

满足下列条件之一的，属于在某一时段内履行履约义务；否则，属于在某一时点履行履约义务：

①客户在本公司履约的同时即取得并消耗本公司履约所带来的经济利益；

②客户能够控制本公司履约过程中在建的商品；

③本公司履约过程中所产出的商品具有不可替代用途，且本公司在整个合同期间内有权就累计至今已完成的履约部分收取款项。

对于在某一时段内履行的履约义务，本公司在该段时间内按照履约进度确认收入，但是，履约进度不能合理确定的除外。本公司按照投入法（或产出法）确定提供服务的履约进度。当履约进度不能合理确定时，本公司已经发生的成本预计能够得到补偿的，按照已经发生的成本金额确认收入，直到履约进度能够合理确定为止。

对于在某一时点履行的履约义务，本公司在客户取得相关商品控制权时点确认收入。在判断客户是否已取得商品或服务控制权时，本公司会考虑下列迹象：

①本公司就该商品或服务享有现时收款权利，即客户就该商品负有现时付款义务；

②本公司已将该商品的法定所有权转移给客户，即客户已拥有了该商品的法定所有权；

③本公司已将该商品的实物转移给客户，即客户已实物占有该商品；

④本公司已将该商品所有权上的主要风险和报酬转移给客户，即客户已取得该商品所有权上的主要风险和报酬；

⑤客户已接受该商品。

#### A 销售退回条款

对于附有销售退回条款的销售，公司在客户取得相关商品控制权时，按照因向客户转让商品而与其有权取得的对价金额确认收入，按照预期因销售退回将退还的金额确认为预计负债；同时，按照预期将退回商品转让时的账面价值，扣除收回该商品预计发生的成本（包括退回商品的价值减损）后的余额，确认为一项资产，即应收退货成本，按照所转让商品转让时的账面价值，扣除上述资产成本的净额结转成本。每一资产负债表日，公司重新估计未来销售退回情况，并对上述资产和负债进行重新计量。

#### B 质保义务

根据合同约定、法律规定等，本公司为所销售的商品、所建造的工程等提供质量保证。对于为向客户保证所销售的商品符合既定标准的保证类质量保证，本公司按照《企业会计准则第13号——或有事项》进行会计处理。对于为向客户保证所销售的商品符合既定标准之外提供了一项单独服务的服务类质量保证，本公司将其作为一项单项履约义务，按照提供商品和服务类质量保证的单独售价的相对比例，将部分交易价格分摊至服务类质量保证，并在客户取得服务控制权时确认收入。在评估质量保证是否在向客户保证所销售商品符合既定标准之外提供了一项单独服务时，本公司考虑该质量保证是否为法定要求、质量保证期限以及本公司承诺履行任务的性质等因素。

#### C 主要责任人与代理人

本公司根据在向客户转让商品或服务前是否拥有对该商品或服务的控制权，来判断从事交易时本公司的身份是主要责任人还是代理人。本公司在向客户转让商品或服务前能够控制该商品或服务的，本公司是主要责任人，按照已收或应收对价总额确认收入。否则，本公司为代理人，按照预期有权收取的佣金或手续费的金额确认收入，该金额应当按照已收或应收对价总额扣除应支付给其他相关方的价款后的净额，或者按照既定的佣金金额或比例等确定。

#### D 应付客户对价

合同中存在应付客户对价的，除非该对价是为了向客户取得其他可明确区分商品或服务的，本公司将该应付对价冲减交易价格，并在确认相关收入与支付（或承诺支付）客户对价二者孰晚的时点冲减当期收入。

#### E 客户未行使的合同权利

本公司向客户预收销售商品或服务款项的，首先将该款项确认为负债，待履行了相关履约义务时再转为收入。当本公司预收款项无需退回，且客户可能会放弃其全部或部分合同权利时，本公司预期将有权获得与客户所放弃的合同权利相关的金额的，按照客户行使合同权利的模式按比例将上述金额确认为收入；否则，本公司只有在客户要求履行剩余履约义务的可能性极低时，才将上述负债的相关余额转为收入。

#### F 合同变更

本公司与客户之间的建造合同发生合同变更时：

①如果合同变更增加了可明确区分的建造服务及合同价款，且新增合同价款反映了新增建造服务单独售价的，本公司将该合同变更作为一份单独的合同进行会计处理；

②如果合同变更不属于上述第①种情形，且在合同变更日已转让的建造服务与未转让的建造服务之间可明确区分的，本公司将其视为原合同终止，同时，将原合同未履约部分与合同变更部分合并为新合同进行会计处理；

③如果合同变更不属于上述第①种情形，且在合同变更日已转让的建造服务与未转让的建造服务之间不可明确区分，本公司将该合同变更部分作为原合同的组成部分进行会计处理，由此产生的对已确认收入的影响，在合同变更日调整当期收入。

## (2). 同类业务采用不同经营模式涉及不同收入确认方式及计量方法

√适用 □不适用

本集团的营业收入主要来源于传统广电业务和智慧交通业务。

传统广电业务收入主要包括有线电视基本收视费收入、专网业务收入、商品销售收入、宽带业务收入、增值业务收入、频道收转收入、用户安装工程收入、5G业务代理服务收入以及其他收入。收入确认具体原则如下：

①有线电视基本收视费收入：向数字电视用户等提供收视服务，收视费收入在电视收视服务已经提供时确认，具体方法：主要依据公司综合计费系统业务记录，将收到的属于当期的收视费确认为收入，对于预收的收视费根据其实际归属期确认收入。

②专网业务收入：主要包括线路租赁收入、专网代建收入以及为政府部门及企事业单位建设视频会议系统、视频监控系统等数据专网带来的收入。其中，线路租赁收入在取得双方确认的业务开通单以后，根据为其提供服务归属期确认为当期线路租赁收入，融资租赁收入则分租赁期按内含报酬率确认租赁收入；专网代建收入在工程验收合格时确认收入。

③商品销售收入：主要包括销售机顶盒、数字电视一体机等广播电视器材收入，发出商品后，客户收货签具收货回执，公司取得客户回执单据时确认收入。

④宽带业务收入：向用户提供宽带接入及相关服务而收取的费用。其中，宽带服务收入根据公司综合计费系统业务记录，在服务提供当期确认收入；宽带接入收入向新办理宽带业务的个人用户收取的入户安装费，此类收入在安装服务已提供完毕时确认收入。

⑤增值业务收入：向用户提供付费频道、付费点播、高清互动等增值服务而收取的费用，此类收入根据公司综合计费系统业务记录，在增值服务提供当期确认收入。

⑥频道收转收入：收取外省电视台的落地费、省内电视台的传输费，此类收入根据对外签订的传输合同约定，在服务期内根据为其提供服务归属期确认为当期频道收转传输收入。

⑦用户安装工程收入：向新办理有线电视的个人用户收取的入户安装费，此类收入在安装服务已提供完毕时确认收入，具体方法：主要依据公司综合计费系统业务记录，将收到的属于当期完工的安装费确认为收入，对于预收的安装费根据其实际完工归属期确认收入。

⑧5G业务代理服务收入：承担广西区域内移网业务和固移融合业务的宣传推广、硬件设备配置、软件系统开发、相关数据统计分析、线上运营支撑等用户服务，管理区域内业务渠道，在提供服务期内根据其服务归属期确认收入。

⑨其他业务收入：主要包括公司收取的搬迁费、服务费和信息费等，此类收入根据对外签订的协议，在约定的服务期限内根据其服务归属期确认收入。

智慧交通业务包括：数智工程业务、勘察设计与试验检测业务、新材料及机电设备生产及销售业务。收入确认具体原则如下：

①数智工程

a. 机电业务

项目达到可使用状态具备交工验收条件时，公司向客户提供完整的验收资料，公司工程人员连同客户相关人员对项目进行交工验收。交工验收通过后，公司按照合同约定取得客户签署的交工验收报告或交工验收证书等相关单据时，确认机电业务收入。

**b. 交通安全工程业务**

针对交安业务，由于客户能够控制本公司履约过程中在建的商品，公司将其作为在某一时段内履行的履约义务，按照履约进度确认收入，履约进度不能合理确定的除外。本公司按照投入法确定提供服务的履约进度。履约进度按已经完成的为履行合同实际发生的合同成本占合同预计总成本的比例或已完成的合同工作量占合同预计总工作量的比例确定。于资产负债表日，本公司对已完工或已完成劳务的进度进行重新估计，以使其能够反映履约情况的变化。

**c. 运维业务**

针对运维业务，收入确认主要根据合同条款判断是某一时点履行的履约义务还是某一时段内履行的履约义务。对于在某一时点履行的履约义务，在取得客户验收单据时确认收入。对于在某一时段内履行的履约义务，根据客户在公司履约的同时即取得并消耗公司履约所带来的经济利益原则，按照合同约定在服务期间内分期确认收入。

**d. 软件业务**

公司的软件业务通常为与数智工程相关的软件系统的销售及安装调试等一次性服务，根据合同约定在软件安装调试完成，并收到客户的服务完成确认单据时确认收入。

**② 勘察设计与试验检测**

针对勘察设计与试验检测业务，按照具体业务性质与合同约定，对于满足在某一时段内履行的履约义务，按照履约进度在合同期内确认收入，对不满足某一时段内履行的履约义务，公司在客户取得相关商品控制权时点确认收入。

**③ 新材料及机电设备生产及销售**

公司新材料及机电设备生产及销售业务，根据具体销售合同约定，对于无需提供安装服务的，将产品运输到合同约定地点后由客户负责签收，依据客户签收单确认收入；需要提供安装服务的，在产品安装验收完毕后，依据客户的验收单确认收入。

**35、 合同成本**

适用  不适用

合同成本分为合同履约成本与合同取得成本。

本公司为履行合同而发生的成本，在同时满足下列条件时作为合同履约成本确认为一项资产：

①该成本与一份当前或预期取得的合同直接相关，包括直接人工、直接材料、制造费用（或类似费用）、明确由客户承担的成本以及仅因该合同而发生的其他成本。

②该成本增加了本公司未来用于履行履约义务的资源。

③该成本预期能够收回。

本公司为取得合同发生的增量成本预期能够收回的，作为合同取得成本确认为一项资产。

与合同成本有关的资产采用与该资产相关的商品或服务收入确认相同的基础进行摊销；但是对于合同取得成本摊销期限未超过一年的，本公司将其在发生时计入当期损益。

与合同成本有关的资产，其账面价值高于下列两项的差额的，本公司将对于超出部分计提减值准备，并确认为资产减值损失，并进一步考虑是否应计提亏损合同有关的预计负债：

①因转让与该资产相关的商品或服务预期能够取得的剩余对价；

②为转让该相关商品或服务估计将要发生的成本。

上述资产减值准备后续发生转回的，转回后的资产账面价值不超过假定不计提减值准备情况下该资产在转回日的账面价值。

确认为资产的合同履约成本，初始确认时摊销期限不超过一年或一个正常营业周期，在“存货”项目中列示，初始确认时摊销期限超过一年或一个正常营业周期，在“其他非流动资产”项目中列示。

确认为资产的合同取得成本，初始确认时摊销期限不超过一年或一个正常营业周期，在“其他流动资产”项目中列示，初始确认时摊销期限超过一年或一个正常营业周期，在“其他非流动资产”项目中列示。

### 36、 政府补助

√适用 □不适用

#### (1) 政府补助的确认

政府补助同时满足下列条件的，才能予以确认：

- ①本公司能够满足政府补助所附条件；
- ②本公司能够收到政府补助。

#### (2) 政府补助的计量

政府补助为货币性资产的，按照收到或应收的金额计量。政府补助为非货币性资产的，按照公允价值计量；公允价值不能可靠取得的，按照名义金额1元计量。

#### (3) 政府补助的会计处理

##### ①与资产相关的政府补助

公司取得的、用于购建或以其他方式形成长期资产的政府补助划分为与资产相关的政府补助。与资产相关的政府补助确认为递延收益，在相关资产使用期限内按照合理、系统的方法分期计入损益。按照名义金额计量的政府补助，直接计入当期损益。相关资产在使用寿命结束前被出售、转让、报废或发生毁损的，将尚未分配的相关递延收益余额转入资产处置当期的损益。

##### ②与收益相关的政府补助

除与资产相关的政府补助之外的政府补助划分为与收益相关的政府补助。与收益相关的政府补助，分情况按照以下规定进行会计处理：

用于补偿本公司以后期间的相关成本费用或损失的，确认为递延收益，并在确认相关成本费用或损失的期间，计入当期损益；

用于补偿本公司已发生的相关成本费用或损失的，直接计入当期损益。

对于同时包含与资产相关部分和与收益相关部分的政府补助，区分不同部分分别进行会计处理；难以区分的，整体归类为与收益相关的政府补助。

与本公司日常活动相关的政府补助，按照经济业务实质，计入其他收益。与本公司日常活动无关的政府补助，计入营业外收支。

##### ③政策性优惠贷款贴息

财政将贴息资金拨付给贷款银行，由贷款银行以政策性优惠利率向本公司提供贷款的，以实际收到的借款金额作为借款的入账价值，按照借款本金和该政策性优惠利率计算相关借款费用。

财政将贴息资金直接拨付给本公司，本公司将对应的贴息冲减相关借款费用。

##### ④政府补助退回

已确认的政府补助需要返还时，初始确认时冲减相关资产账面价值的，调整资产账面价值；存在相关递延收益余额的，冲减相关递延收益账面余额，超出部分计入当期损益；属于其他情况的，直接计入当期损益。

### 37、 递延所得税资产/递延所得税负债

√适用 □不适用

本公司通常根据资产与负债在资产负债表日的账面价值与计税基础之间的暂时性差异，采用资产负债表债务法将应纳税暂时性差异或可抵扣暂时性差异对所得税的影响额确认和计量为递延所得税负债或递延所得税资产。本公司不对递延所得税资产和递延所得税负债进行折现。

#### (1) 递延所得税资产的确认

对于可抵扣暂时性差异、能够结转以后年度的可抵扣亏损和税款抵减，其对所得税的影响额按预计转回期间的所得税税率计算，并将该影响额确认为递延所得税资产，但是以本公司很可能取得用来抵扣可抵扣暂时性差异、可抵扣亏损和税款抵减的未来应纳税所得额为限。

同时具有下列特征的交易或事项中因资产或负债的初始确认所产生的可抵扣暂时性差异对所得税的影响额不确认为递延所得税资产：

- A. 该项交易不是企业合并；
- B. 交易发生时既不影响会计利润也不影响应纳税所得额（或可抵扣亏损）。

但同时满足上述两个条件，且初始确认的资产和负债导致产生等额应纳税暂时性差异和可抵扣暂时性差异的单项交易，不适用该项豁免初始确认递延所得税负债和递延所得税资产的规定。对该交易因资产和负债的初始确认所产生的应纳税暂时性差异和可抵扣暂时性差异，本公司在交易发生时分别确认相应的递延所得税负债和递延所得税资产。

本公司对与子公司、联营公司及合营企业投资相关的可抵扣暂时性差异，同时满足下列两项条件的，其对所得税的影响额（才能）确认为递延所得税资产：

- A. 暂时性差异在可预见的未来很可能转回；
- B. 未来很可能获得用来抵扣可抵扣暂时性差异的应纳税所得额；

资产负债表日，有确凿证据表明未来期间很可能获得足够的应纳税所得额用来抵扣可抵扣暂时性差异的，确认以前期间未确认的递延所得税资产。

在资产负债表日，本公司对递延所得税资产的账面价值进行复核。如果未来期间很可能无法获得足够的应纳税所得额用以抵扣递延所得税资产的利益，减记递延所得税资产的账面价值。在很可能获得足够的应纳税所得额时，减记的金额予以转回。

#### (2) 递延所得税负债的确认

本公司所有应纳税暂时性差异均按预计转回期间的所得税税率计量对所得税的影响，并将该影响额确认为递延所得税负债，但下列情况的除外：

①因下列交易或事项中产生的应纳税暂时性差异对所得税的影响不确认为递延所得税负债：

- A. 商誉的初始确认；
- B. 具有以下特征的交易中产生的资产或负债的初始确认：该交易不是企业合并，并且交易发生时既不影响会计利润也不影响应纳税所得额或可抵扣亏损。

②本公司对与子公司、合营企业及联营企业投资相关的应纳税暂时性差异，其对所得税的影响额一般确认为递延所得税负债，但同时满足以下两项条件的除外：

- A. 本公司能够控制暂时性差异转回的时间；
- B. 该暂时性差异在可预见的未来很可能不会转回。

### **(3) 特定交易或事项所涉及的递延所得税负债或资产的确认**

#### **①与企业合并相关的递延所得税负债或资产**

非同一控制下企业合并产生的应纳税暂时性差异或可抵扣暂时性差异，在确认递延所得税负债或递延所得税资产的同时，相关的递延所得税费用（或收益），通常调整企业合并中所确认的商誉。

#### **②直接计入所有者权益的项目**

与直接计入所有者权益的交易或者事项相关的当期所得税和递延所得税，计入所有者权益。暂时性差异对所得税的影响计入所有者权益的交易或事项包括：其他债权投资公允价值变动等形成的其他综合收益、会计政策变更采用追溯调整法或对前期（重要）会计差错更正差异追溯重述法调整期初留存收益、同时包含负债成份及权益成份的混合金融工具在初始确认时计入所有者权益等。

#### **③可弥补亏损和税款抵减**

##### **A. 本公司自身经营产生的可弥补亏损以及税款抵减**

可抵扣亏损是指按照税法规定计算确定的准予用以后年度的应纳税所得额弥补的亏损。对于按照税法规定可以结转以后年度的未弥补亏损（可抵扣亏损）和税款抵减，视同可抵扣暂时性差异处理。在预计可利用可弥补亏损或税款抵减的未来期间内很可能取得足够的应纳税所得额时，以很可能取得的应纳税所得额为限，确认相应的递延所得税资产，同时减少当期利润表中的所得税费用。

##### **B. 因企业合并而形成的可弥补的被合并企业的未弥补亏损**

在企业合并中，本公司取得被购买方的可抵扣暂时性差异，在购买日不符合递延所得税资产确认条件的，不予以确认。购买日后12个月内，如取得新的或进一步的信息表明购买日的相关情况已经存在，预期被购买方在购买日可抵扣暂时性差异带来的经济利益能够实现的，确认相关的递延所得税资产，同时减少商誉，商誉不足冲减的，差额部分确认为当期损益；除上述情况以外，确认与企业合并相关的递延所得税资产，计入当期损益。

#### **④合并抵销形成的暂时性差异**

本公司在编制合并财务报表时，因抵销未实现内部销售损益导致合并资产负债表中资产、负债的账面价值与其在所属纳税主体的计税基础之间产生暂时性差异的，在合并资产负债表中确认递延所得税资产或递延所得税负债，同时调整合并利润表中的所得税费用，但与直接计入所有者权益的交易或事项及企业合并相关的递延所得税除外。

#### **⑤以权益结算的股份支付**

如果税法规定与股份支付相关的支出允许税前扣除，在按照会计准则规定确认成本费用的期间内，本公司根据会计期末取得信息估计可税前扣除的金额计算确定其计税基础及由此产生的暂时性差异，符合确认条件的情况下确认相关的递延所得税。其中预计未来期间可税前扣除的金额超过按照会计准则规定确认的与股份支付相关的成本费用，超过部分的所得税影响应直接计入所有者权益。

#### **⑥分类为权益工具的金融工具相关股利**

对于本公司作为发行方分类为权益工具的金融工具，相关股利支出按照税收政策相关规定在企业所得税税前扣除的，本公司在确认应付股利时，确认与股利相关的所得税影响。对于所分配的利润来源于以前产生损益的交易或事项，该股利的所得税影

响计入当期损益；对于所分配的利润来源于以前确认在所有者权益中的交易或事项，该股利的所得税影响计入所有者权益项目。

#### **(4) 递延所得税资产和递延所得税负债以净额列示的依据**

本公司在同时满足下列条件时，将递延所得税资产及递延所得税负债以抵销后的净额列示：

- ① 本公司拥有以净额结算当期所得税资产及当期所得税负债的法定权利；
- ② 递延所得税资产及递延所得税负债是与同一税收征管部门对同一纳税主体征收的所得税相关或者对不同的纳税主体相关，但在未来每一具有重要性的递延所得税资产和递延所得税负债转回的期间内，涉及的纳税主体意图以净额结算当期所得税资产和负债或是同时取得资产、清偿负债。

### **38、 租赁**

√适用 □不适用

**作为承租方对短期租赁和低价值资产租赁进行简化处理的判断依据和会计处理方法**

√适用 □不适用

#### **(1) 租赁的识别**

在合同开始日，本公司评估合同是否为租赁或者包含租赁，如果合同中一方让渡了在一定期间内控制一项或多项已识别资产使用的权利以换取对价，则该合同为租赁或者包含租赁。为确定合同是否让渡了在一定期间内控制已识别资产使用的权利，本公司评估合同中的客户是否有权获得在使用期间内因使用已识别资产所产生的几乎全部经济利益，并有权在该使用期间主导已识别资产的使用。

#### **(2) 单独租赁的识别**

合同中同时包含多项单独租赁的，本公司将合同予以分拆，并分别各项单独租赁进行会计处理。同时符合下列条件的，使用已识别资产的权利构成合同中的一项单独租赁：① 承租人可从单独使用该资产或将其与易于获得的其他资源一起使用中获利；② 该资产与合同中的其他资产不存在高度依赖或高度关联关系。

#### **(3) 本公司作为承租人的会计处理方法**

在租赁期开始日，本公司将租赁期不超过 12 个月，且不包含购买选择权的租赁认定为短期租赁；将单项租赁资产为全新资产时价值较低的租赁认定为低价值资产租赁。本公司转租或预期转租租赁资产的，原租赁不认定为低价值资产租赁。

对于所有短期租赁和低价值资产租赁，本公司在租赁期内各个期间按照直线法将租赁付款额计入相关资产成本或当期损益。

除上述采用简化处理的短期租赁和低价值资产租赁外，在租赁期开始日，公司对租赁确认使用权资产和租赁负债。

##### **① 使用权资产**

使用权资产，是指承租人可在租赁期内使用租赁资产的权利。

在租赁期开始日，使用权资产按照成本进行初始计量。该成本包括：

- 租赁负债的初始计量金额；
- 在租赁期开始日或之前支付的租赁付款额，存在租赁激励的，扣除已享受的租赁激励相关金额；
- 承租人发生的初始直接费用；
- 承租人为拆卸及移除租赁资产、复原租赁资产所在场地或将租赁资产恢复至租赁条款约定状态预计将发生的成本。本公司按照预计负债的确认标准和计量方法对

该成本进行确认和计量，详见附注三、26。前述成本属于为生产存货而发生的将计入存货成本。

使用权资产折旧采用年限平均法分类计提。对于能合理确定租赁期届满时将会取得租赁资产所有权的，在租赁资产预计剩余使用寿命内，根据使用权资产类别和预计净残值率确定折旧率；对于无法合理确定租赁期届满时将会取得租赁资产所有权的，在租赁期与租赁资产剩余使用寿命两者孰短的期间内，根据使用权资产类别确定折旧率。

## ②租赁负债

租赁负债应当按照租赁期开始日尚未支付的租赁付款额的现值进行初始计量。租赁付款额包括以下五项内容：

- 固定付款额及实质固定付款额，存在租赁激励的，扣除租赁激励相关金额；
- 取决于指数或比率的可变租赁付款额；
- 购买选择权的行权价格，前提是承租人合理确定将行使该选择权；
- 行使终止租赁选择权需支付的款项，前提是租赁期反映出承租人将行使终止租赁选择权；
- 根据承租人提供的担保余值预计应支付的款项。

计算租赁付款额现值时采用租赁内含利率作为折现率，无法确定租赁内含利率的，采用公司增量借款利率作为折现率。租赁付款额与其现值之间的差额作为未确认融资费用，在租赁期各个期间内按照确认租赁付款额现值的折现率确认利息费用，并计入当期损益。未纳入租赁负债计量的可变租赁付款额于实际发生时计入当期损益。

租赁期开始日后，当实质固定付款额发生变动、担保余值预计的应付金额发生变化、用于确定租赁付款额的指数或比率发生变动、购买选择权、续租选择权或终止选择权的评估结果或实际行权情况发生变化时，本公司按照变动后的租赁付款额的现值重新计量租赁负债，并相应调整使用权资产的账面价值。

## 作为出租方的租赁分类标准和会计处理方法

适用 不适用

在租赁开始日，本公司将实质上转移了与租赁资产所有权有关的几乎全部风险和报酬的租赁划分为融资租赁，除此之外的均为经营租赁。

### ①经营租赁

本公司在租赁期内各个期间按照直线法将租赁收款额确认为租金收入，发生的初始直接费用予以资本化并按照与租金收入确认相同的基础进行分摊，分期计入当期损益。本公司取得的与经营租赁有关的未计入租赁收款额的可变租赁付款额在实际发生时计入当期损益。

### ②融资租赁

在租赁开始日，本公司按照租赁投资净额(未担保余值和租赁期开始日尚未收到的租赁收款额按照租赁内含利率折现的现值之和)确认应收融资租赁款，并终止确认融资租赁资产。在租赁期的各个期间，本公司按照租赁内含利率计算并确认利息收入。

本公司取得的未纳入租赁投资净额计量的可变租赁付款额在实际发生时计入当期损益。

### (1)租赁变更的会计处理

#### ①租赁变更作为一项单独租赁

租赁发生变更且同时符合下列条件的，本公司将该租赁变更作为一项单独租赁进行会计处理：A. 该租赁变更通过增加一项或多项租赁资产的使用权而扩大了租赁范围；B. 增加的对价与租赁范围扩大部分的单独价格按该合同情况调整后的金额相当。

②租赁变更未作为一项单独租赁

A. 本公司作为承租人

在租赁变更生效日，本公司重新确定租赁期，并采用修订后的折现率对变更后的租赁付款额进行折现，以重新计量租赁负债。在计算变更后租赁付款额的现值时，采用剩余租赁期间的租赁内含利率作为折现率；无法确定剩余租赁期间的租赁内含利率的，采用租赁变更生效日的增量借款利率作为折现率。

就上述租赁负债调整的影响，区分以下情形进行会计处理：

- 租赁变更导致租赁范围缩小或租赁期缩短的，调减使用权资产的账面价值，并将部分终止或完全终止租赁的相关利得或损失计入当期损益；
- 其他租赁变更，相应调整使用权资产的账面价值。

B. 本公司作为出租人

经营租赁发生变更的，本公司自变更生效日起将其作为一项新租赁进行会计处理，与变更前租赁有关的预收或应收租赁收款额视为新租赁的收款额。

融资租赁的变更未作为一项单独租赁进行会计处理的，本公司分别下列情形对变更后的租赁进行处理：如果租赁变更在租赁开始日生效，该租赁会被分类为经营租赁的，本公司自租赁变更生效日开始将其作为一项新租赁进行会计处理，并以租赁变更生效日前的租赁投资净额作为租赁资产的账面价值；如果租赁变更在租赁开始日生效，该租赁会被分类为融资租赁的，本公司按照关于修改或重新议定合同的规定进行会计处理。

(2) 售后租回

本公司按照附注三、27 的规定，评估确定售后租回交易中的资产转让是否属于销售。

①本公司作为卖方（承租人）

售后租回交易中的资产转让不属于销售的，本公司继续确认被转让资产，同时确认一项与转让收入等额的金融负债，并按照附注三、11 对该金融负债进行会计处理。该资产转让属于销售的，本公司按原资产账面价值中与租回获得的使用权有关的部分，计量售后租回所形成的使用权资产，并仅就转让至出租人的权利确认相关利得或损失。

②本公司作为买方（出租人）

售后租回交易中的资产转让不属于销售的，本公司不确认被转让资产，但确认一项与转让收入等额的金融资产，并按照附注三、11 对该金融资产进行会计处理。该资产转让属于销售的，本公司根据其他适用的企业会计准则对资产购买进行会计处理，并对资产出租进行会计处理。

39、 其他重要的会计政策和会计估计

√适用 □不适用

(1) 重要会计政策变更

财政部、国务院国资委、金融监管总局和中国证监会联合发布的《关于严格执行企业会计准则 切实做好企业 2025 年年报工作的通知》以及财政部会计司于 2025 年 7 月 8 日发布的标准仓单交易相关会计处理实施问答，明确了企业在期货交易所通过频繁签订买卖标准仓单的合同以赚取差价、不提取标准仓单对应的商品实物的，企业

应当将其签订的买卖标准仓单的合同视同金融工具，并按照金融工具确认计量准则的规定进行会计处理。企业期末持有尚未出售的标准仓单的，应将其列报为其他流动资产。对于按照前述合同约定取得的标准仓单，如果能够消除或显著减少会计错配的，企业可以在初始确认时选择以公允价值计量且其变动计入当期损益，并一致应用于符合选择条件的所有标准仓单。本公司自2025年1月1日起执行年报通知和实施问答的该项规定，此事项对本公司报告期内财务报表未产生重大影响。

**(2) 重要会计估计变更**

本报告期内，本公司无重要会计估计变更。

**40、 重要会计政策和会计估计的变更**

详见“重要事项”的“公司对会计政策、会计估计变更或重大会计差错更正原因和影响的分析说明”

**41、 2025年起首次执行新会计准则或准则解释等涉及调整首次执行当年年初的财务报表**

适用 不适用

**42、 其他**

适用 不适用

**六、 税项**

**1、 主要税种及税率**

主要税种及税率情况

适用 不适用

税种	计税依据	税率
增值税	销售货物或提供应税劳务过程中产生的增值额	13%、9%、6%、5%、3%
城市维护建设税	应缴纳流转税税额	7%
企业所得税	应纳税所得额	25%

存在不同企业所得税税率纳税主体的，披露情况说明

适用 不适用

纳税主体名称	所得税税率(%)
广西交科集团有限公司	15
广西北投数字科技产业有限公司	15
广西交科新材料科技有限责任公司	15
广西北投软件股份有限公司	15

**2、 税收优惠**

适用 不适用

(1) 根据财税〔2023〕61号《关于延续实施支持文化企业发展增值税政策的公告》，有线电视基本收视费收入免征增值税日期延续至2027年12月31日。本公司原子公司广西广电网络科技发展有限公司自2024年1月1日至2027年12月31日，对有线电视基本收视费收入免征增值税。

(2)广西北投集团有限公司于2024年11月28日取得广西壮族自治区科学技术厅、广西壮族自治区财政厅、国家税务总局广西壮族自治区税务局联合颁发的《高新技术企业证书》(证书编 GR202445000133),有效期三年。根据《中华人民共和国企业所得税法》及其实施条例的规定,本公司享受15%的企业所得税优惠税率。

(3)广西北投数字科技产业有限公司于2024年11月28日取得广西壮族自治区科学技术厅、广西壮族自治区财政厅、国家税务总局广西壮族自治区税务局联合颁发的《高新技术企业证书》(证书编 GR202445000439),有效期三年。根据《中华人民共和国企业所得税法》及其实施条例的规定,本公司享受15%的企业所得税优惠税率。

(4)2025年12月26日,根据全国高新技术企业认定管理工作领导小组办公室公布的《对广西壮族自治区认定机构2025年认定报备的第三批高新技术企业进行备案的公告》,广西交科新材料科技有限责任公司高新技术企业认定已复审通过(证书编号:GR202545000738)。根据《中华人民共和国企业所得税法》及其实施条例的规定,本公司享受15%的企业所得税优惠税率。

(5)广西北投软件股份有限公司于2024年11月28日取得广西壮族自治区科学技术厅、广西壮族自治区财政厅、国家税务总局广西壮族自治区税务局联合颁发的《高新技术企业证书》(证书编 GR202445000408),有效期三年。根据《中华人民共和国企业所得税法》及其实施条例的规定,本公司享受15%的企业所得税优惠税率。

**3、 其他**

适用 不适用

**七、合并财务报表项目注释**

**1、 货币资金**

适用 不适用

单位:元 币种:人民币

项目	期末余额	期初余额
库存现金		55,058.09
银行存款	2,221,842,881.02	2,979,385,721.04
其他货币资金	7,153,016.11	4,691,988.07
合计	2,228,995,897.13	2,984,132,767.20

其他说明:

无

**2、 交易性金融资产**

适用 不适用

**3、 衍生金融资产**

适用 不适用

4、 应收票据

(1). 应收票据分类列示

√适用 □不适用

单位：元 币种：人民币

项目	期末余额	坏账准备	账面价值		期初余额	坏账准备	账面价值
银行承兑票据	86,905,095.96	-	86,905,095.96		2,694,444.07	-	2,694,444.07
商业承兑票据	47,786,787.11	2,864,445.37	44,922,341.74		31,343,704.65	1,580,275.33	29,763,429.32
合计	134,691,883.07	2,864,445.37	131,827,437.70		34,038,148.72	1,580,275.33	32,457,873.39

(2). 期末公司已质押的应收票据

□适用 √不适用

(3). 期末公司已背书或贴现且在资产负债表日尚未到期的应收票据

√适用 □不适用

单位：元 币种：人民币

项目	期末终止确认金额	期末未终止确认金额
银行承兑票据		55,887,437.08
商业承兑票据		270,000.00
合计		56,157,437.08

(4). 按坏账计提方法分类披露

√适用 □不适用

单位：元 币种：人民币

类别	期末余额					期初余额				
	账面余额		坏账准备		账面价值	账面余额		坏账准备		账面价值
	金额	比例 (%)	金额	计提比例 (%)		金额	比例 (%)	金额	计提比例 (%)	
按单项计提坏账准备										
其中：										
按组合计提坏账准备	134,691,883.07	100.00	2,864,445.37	2.13	131,827,437.70	34,038,148.72	100.00	1,580,275.33	4.64	32,457,873.39
其中：										
1. 银行承兑汇票	86,905,095.96	64.52	-	-	86,905,095.96	2,694,444.07	7.92	-	-	2,694,444.07
2. 商业承兑汇票	47,786,787.11	35.48	2,864,445.37	5.99	44,922,341.74	31,343,704.65	92.08	1,580,275.33	5.04	29,763,429.32

合计	134,691,883.07	/	2,864,445.37	/	131,827,437.70	34,038,148.72	/	1,580,275.33	/	32,457,873.39
----	----------------	---	--------------	---	----------------	---------------	---	--------------	---	---------------

按单项计提坏账准备:

适用 不适用

按组合计提坏账准备:

适用 不适用

按预期信用损失一般模型计提坏账准备

适用 不适用

各阶段划分依据和坏账准备计提比例

无

对本期发生损失准备变动的应收票据账面余额显著变动的情况说明:

适用 不适用

**(5). 坏账准备的情况**

适用 不适用

单位: 元 币种: 人民币

类别	期初余额	本期变动金额				期末余额
		计提	收回或转回	转销或核销	其他变动	
坏账准备	1,580,275.33	1,284,170.04				2,864,445.37
合计	1,580,275.33	1,284,170.04				2,864,445.37

其中本期坏账准备收回或转回金额重要的:

适用 不适用

其他说明:

应收票据期末余额较期初增加 10,065.37 万元, 主要系本期公司收到的票据结算款增加所致。

**(6). 本期实际核销的应收票据情况**

适用 不适用

其中重要的应收票据核销情况:

适用 不适用

应收票据核销说明:

适用 不适用

其他说明:

适用 不适用

**5、 应收账款**

**(1). 按账龄披露**

适用 不适用

单位：元 币种：人民币

账龄	期末账面余额	期初账面余额
1年以内（含1年）	809,726,786.48	860,437,027.92
1至2年	207,542,792.69	597,547,982.70
2至3年	332,295,791.43	421,138,434.22
3至4年	186,884,074.04	627,393,806.30
4至5年	283,103,675.03	156,971,954.29
5年以上	204,543,964.79	319,675,906.83
小计	2,024,097,084.46	2,983,165,112.26
减：坏账准备	652,168,718.71	1,038,578,001.10
合计	1,371,928,365.75	1,944,587,111.16

(2). 按坏账计提方法分类披露

√适用 □不适用

单位：元 币种：人民币

类别	期末余额					期初余额				
	账面余额		坏账准备		账面价值	账面余额		坏账准备		账面价值
	金额	比例 (%)	金额	计提比例 (%)		金额	比例 (%)	金额	计提比例 (%)	
按单项计提坏账准备						59,224,380.08	1.99	59,224,380.08	100.00	-
其中：										
按组合计提坏账准备	2,024,097,084.46	100.00	652,168,718.71	32.22	1,371,928,365.75	2,923,940,732.18	98.01	979,353,621.02	33.49	1,944,587,111.16
其中：										
组合1：政府、事业单位组合	-	-	-	-	-	763,522,811.33	25.59	259,801,439.64	34.03	503,721,371.69
组合2：企业、个人组合	-	-	-	-	-	191,577,698.81	6.42	70,186,805.24	36.64	121,390,893.57
组合3：内部关联方组合	-	-	-	-	-	-	-	-	-	-
组合4：其他客户	2,024,097,084.46	100.00	652,168,718.71	32.22	1,371,928,365.75	1,968,840,222.04	66.00	649,365,376.14	32.98	1,319,474,845.90
合计	2,024,097,084.46	/	652,168,718.71	/	1,371,928,365.75	2,983,165,112.26	/	1,038,578,001.10	/	1,944,587,111.16

按单项计提坏账准备：

□适用 √不适用

按组合计提坏账准备：

√适用 □不适用

组合计提项目：组合4：其他客户

单位：元 币种：人民币

名称	期末余额		
	账面余额	坏账准备	计提比例 (%)
1年以内	809,726,786.48	40,486,339.33	5.00
1-2年	207,542,792.69	20,754,279.27	10.00
2-3年	332,295,791.43	66,459,158.28	20.00
3-4年	186,884,074.04	93,442,037.02	50.00
4-5年	283,103,675.03	226,482,940.02	80.00
5年以上	204,543,964.79	204,543,964.79	100.00
合计	2,024,097,084.46	652,168,718.71	32.22

按组合计提坏账准备的说明：

适用 不适用

详见附注三、11

按预期信用损失一般模型计提坏账准备

适用 不适用

各阶段划分依据和坏账准备计提比例

详见附注三、11

对本期发生损失准备变动的应收账款账面余额显著变动的情况说明：

适用 不适用

其他变动主要系公司实施重大资产置换，置出广西广电网络科技发展有限公司股权所致。

### (3). 坏账准备的情况

适用 不适用

单位：元 币种：人民币

类别	期初余额	本期变动金额				期末余额
		计提	收回或转回	转销或核销	其他变动	
坏账准备	1,038,578,001.10	50,190,083.42	4,580,095.47	-	-432,019,270.34	652,168,718.71
合计	1,038,578,001.10	50,190,083.42	4,580,095.47	-	-432,019,270.34	652,168,718.71

其中本期坏账准备收回或转回金额重要的：

适用 不适用

单位：元 币种：人民币

单位名称	收回或转回金额	转回原因	收回方式	确定原坏账准备计提比例的依据及其合理性
百色市右江区教育局	1,559,500.00	收回款项	收回款项	预计无法收回
广西圣路鑫资产管理有限公司	1,210,365.89	收回款项	收回款项	预计无法收回
广西通泽	655,666.40	收回款项	收回款项	预计无法收回

科技有限 公司				
柳州市柳 南区教育 局	450,000.00	收回款项	收回款项	预计无法收回
桂平市南 木镇第三 初级中学	313,788.68	收回款项	收回款项	预计无法收回
阳朔县高 田镇民族 学校	150,000.00	收回款项	收回款项	预计无法收回
广西智道 通投资有 限公司	112,332.50	收回款项	收回款项	预计无法收回
广西意洲 房地产投 资有限公 司	49,280.00	收回款项	收回款项	预计无法收回
广西大都 恒城房地 产开发有 限公司	48,312.00	收回款项	收回款项	预计无法收回
广西科俊 卓科技有 限公司	30,850.00	收回款项	收回款项	预计无法收回
合计	4,580,095.47	/	/	/

其他说明：

其他变动主要系公司实施重大资产置换，置出广西广电网络科技发展有限公司股权所致。

**(4). 本期实际核销的应收账款情况**

适用 不适用

其中重要的应收账款核销情况

适用 不适用

应收账款核销说明：

适用 不适用

**(5). 按欠款方归集的期末余额前五名的应收账款和合同资产情况**

适用 不适用

单位：元 币种：人民币

单位名称	应收账款期 末余额	合同资产期末 余额	应收账款和合 同资产期末余 额	占应收账款和 合同资产期末 余额合计数的 比例（%）	坏账准备期末 余额
广西路桥工 程集团有限 公司	300,818,416.2 9	8,676,564.69	309,494,980.9 8	14.87	134,234,144.2 7

广西新发展交通集团有限公司	92,752,650.31	1,500,914.40	94,253,564.71	4.53	19,267,826.10
广西路建工程集团有限公司	87,981,166.41	-	87,981,166.41	4.23	24,061,247.06
江西方兴科技股份有限公司	75,285,363.75	8,236,217.66	83,521,581.41	4.01	12,066,505.67
广西北投公路建设投资集团有限公司	73,018,665.93	-	73,018,665.93	3.51	15,782,944.94
合计	629,856,262.69	18,413,696.75	648,269,959.44	31.15	205,412,668.04

其他说明：

应收账款期末余额较期初下降 32.15%，主要系公司实施重大资产置换，置出广西广电网络科技发展有限公司股权所致。

其他说明：

适用 不适用

## 6、合同资产

### (1). 合同资产情况

适用 不适用

单位：元 币种：人民币

项目	期末余额			期初余额		
	账面余额	坏账准备	账面价值	账面余额	坏账准备	账面价值
已完工未结算资产	-	-	-	44,683,685.18	10,628,303.31	34,055,381.87
未到期的质保金	94,151,009.19	29,697,169.56	64,453,839.63	124,770,765.34	34,129,864.72	90,640,900.62
小计	94,151,009.19	29,697,169.56	64,453,839.63	169,454,450.52	44,758,168.03	124,696,282.49
减：列示于其他非流动资产的合同资产	37,414,847.04	2,046,166.79	35,368,680.25	99,339,942.21	18,748,177.10	80,591,765.11
合计	56,736,162.15	27,651,002.77	29,085,159.38	70,114,508.31	26,009,990.93	44,104,517.38

### (2). 报告期内账面价值发生重大变动的金额和原因

适用 不适用

### (3). 按坏账计提方法分类披露

适用 不适用

单位：元 币种：人民币

类别	期末余额					期初余额				
	账面余额		坏账准备		账面价值	账面余额		坏账准备		账面价值
	金额	比例 (%)	金额	计提比例 (%)		金额	比例 (%)	金额	计提比例 (%)	
按单项计提坏账准备										
其中：										
按组合计提坏账准备	56,736,162.15	100.00	27,651,002.77	48.74	29,085,159.38	70,114,508.31	100.00	26,009,990.93	37.10	44,104,517.38
其中：										
组合1：政府、事业单位组合						1,919,480.00	2.74	727,104.72	37.88	1,192,375.28
组合2：企业、个人组合						199,254.09	0.28	100,559.33	50.47	98,694.76
组合3：内部关联方组合						-	-	-	-	-
组合4：其他客户	56,736,162.15	100.00	27,651,002.77	48.74	29,085,159.38	67,995,774.22	96.98	25,182,326.88	37.04	42,813,447.34
合计	56,736,162.15	/	27,651,002.77	/	29,085,159.38	70,114,508.31	/	26,009,990.93	/	44,104,517.38

按单项计提坏账准备：

适用 不适用

按单项计提坏账准备的说明：

适用 不适用

按组合计提坏账准备：

适用 不适用

组合计提项目：组合4：其他客户

单位：元 币种：人民币

名称	期末余额		
	账面余额	坏账准备	计提比例 (%)
1年以内	5,009,255.03	250,462.75	5.00
1至2年	19,632,025.46	1,963,202.55	10.00
2至3年	203,613.08	40,722.62	20.00
3至4年	388,000.00	194,000.00	50.00
4至5年	31,503,268.58	25,202,614.85	80.00
5年以上	-	-	-
合计	56,736,162.15	27,651,002.77	48.74

按组合计提坏账准备的说明

适用 不适用

详见附注三、11

按预期信用损失一般模型计提坏账准备

适用 不适用

各阶段划分依据和坏账准备计提比例  
 无

对本期发生损失准备变动的合同资产账面余额显著变动的情况说明：  
适用 不适用

**(4). 本期合同资产计提坏账准备情况**

适用 不适用

单位：元 币种：人民币

项目	期初余额	本期变动金额				期末余额	原因
		本期计提	本期收回或转回	本期转销/核销	其他变动		
坏账准备	26,009,990.93	2,197,387.75	-	-	-556,375.91	27,651,002.77	
合计	26,009,990.93	2,197,387.75	-	-	-556,375.91	27,651,002.77	/

其中本期坏账准备收回或转回金额重要的：

适用 不适用

其他说明：

其他减少主要系公司实施重大资产置换，置出广西广电网络科技发展有限公司股权所致。

**(5). 本期实际核销的合同资产情况**

适用 不适用

其中重要的合同资产核销情况

适用 不适用

合同资产核销说明：

适用 不适用

其他说明：

适用 不适用

**7、 应收款项融资**

**(1). 应收款项融资分类列示**

适用 不适用

单位：元 币种：人民币

项目	期末余额	期初余额
应收票据	138,553,127.19	81,920,388.63
应收账款	-	-
合计	138,553,127.19	81,920,388.63

**(2). 期末公司已质押的应收款项融资**

适用 不适用

**(3). 期末公司已背书或贴现且在资产负债表日尚未到期的应收款项融资**

√适用 □不适用

单位：元 币种：人民币

项目	期末终止确认金额	期末未终止确认金额
银行承兑汇票	31,188,924.25	-
商业承兑汇票	-	-
合计	31,188,924.25	

**(4). 按坏账计提方法分类披露**

√适用 □不适用

单位：元 币种：人民币

类别	期末余额					期初余额				
	账面余额		坏账准备		账面价值	账面余额		坏账准备		账面价值
	金额	比例 (%)	金额	计提比例 (%)		金额	比例 (%)	金额	计提比例 (%)	
按单项计提坏账准备										
其中：										
按组合计提坏账准备	138,553,127.1					81,920,388.63				
其中：										
1. 银行承兑汇票	138,553,127.19					81,920,388.63				
合计	138,553,127.19	/		/		81,920,388.63	/		/	

按单项计提坏账准备：

□适用 √不适用

按单项计提坏账准备的说明：

□适用 √不适用

按组合计提坏账准备：

□适用 √不适用

按预期信用损失一般模型计提坏账准备

□适用 √不适用

各阶段划分依据和坏账准备计提比例

详见附注三、11

对本期发生损失准备变动的应收款项融资账面余额显著变动的情况说明：

□适用 √不适用

**(5). 坏账准备的情况**

□适用 √不适用

其中本期坏账准备收回或转回金额重要的：

适用 不适用

其他说明：

无

**(6). 本期实际核销的应收款项融资情况**

适用 不适用

其中重要的应收款项融资核销情况

适用 不适用

核销说明：

适用 不适用

**(7). 应收款项融资本期增减变动及公允价值变动情况：**

适用 不适用

**(8). 其他说明**

适用 不适用

应收款项融资期末余额较期初增长 69.13%，主要系本期公司采用票据结算增加所致。

**8、 预付款项**

**(1). 预付款项按账龄列示**

适用 不适用

单位：元 币种：人民币

账龄	期末余额		期初余额	
	金额	比例(%)	金额	比例(%)
1年以内	31,463,327.46	81.73	36,806,866.26	59.92
1至2年	2,057,691.87	5.34	15,540,306.29	25.30
2至3年	2,143,387.50	5.57	5,705,075.96	9.29
3年以上	2,834,947.75	7.36	3,371,914.29	5.49
合计	38,499,354.58	100.00	61,424,162.80	100.00

账龄超过1年且金额重要的预付款项未及时结算原因的说明：

本公司期末无账龄超过1年且金额重要的预付款项。

**(2). 按预付对象归集的期末余额前五名的预付款情况**

适用 不适用

单位：元 币种：人民币

单位名称	期末余额	占预付款项期末余额合计数的比例(%)
陕西天元汇力建筑工程有限公司	6,044,108.53	15.70
陕西伟恒汇力建筑工程有限公司	1,265,563.17	3.29

广西电网有限责任公司南宁供电局	1,006,797.08	2.62
广西大学	918,000.00	2.38
广西德鹏工程有限责任公司	790,898.97	2.05
合计	10,025,367.75	26.04

其他说明：

预付款项期末余额较期初下降 37.32%，主要系以前年度预付的款项于本期结算以及本期实施重大资产置换，置出广西广电网络科技发展有限公司股权所致。

其他说明：

适用 不适用

## 9、其他应收款

### 项目列示

适用 不适用

单位：元 币种：人民币

项目	期末余额	期初余额
其他应收款	30,480,673.07	61,705,504.33
合计	30,480,673.07	61,705,504.33

其他说明：

适用 不适用

### 应收利息

#### (1). 应收利息分类

适用 不适用

#### (2). 重要逾期利息

适用 不适用

#### (3). 按坏账计提方法分类披露

适用 不适用

按单项计提坏账准备：

适用 不适用

按单项计提坏账准备的说明：

适用 不适用

按组合计提坏账准备：

适用 不适用

#### (4). 按预期信用损失一般模型计提坏账准备

适用 不适用

各阶段划分依据和坏账准备计提比例

无

对本期发生损失准备变动的应收利息账面余额显著变动的情况说明：

适用 不适用

**(5). 坏账准备的情况**

适用 不适用

其中本期坏账准备收回或转回金额重要的：

适用 不适用

其他说明：

无

**(6). 本期实际核销的应收利息情况**

适用 不适用

其中重要的应收利息核销情况

适用 不适用

核销说明：

适用 不适用

其他说明：

适用 不适用

**应收股利**

**(7). 应收股利**

适用 不适用

**(8). 重要的账龄超过 1 年的应收股利**

适用 不适用

**(9). 按坏账计提方法分类披露**

适用 不适用

按单项计提坏账准备：

适用 不适用

按单项计提坏账准备的说明：

适用 不适用

按组合计提坏账准备：

适用 不适用

**(10). 按预期信用损失一般模型计提坏账准备**

适用 不适用

各阶段划分依据和坏账准备计提比例：

无

对本期发生损失准备变动的应收股利账面余额显著变动的情况说明：

适用 不适用

**(11). 坏账准备的情况**

适用 不适用

其中本期坏账准备收回或转回金额重要的：

适用 不适用

其他说明：

无

**(12). 本期实际核销的应收股利情况**

适用 不适用

其中重要的应收股利核销情况

适用 不适用

核销说明：

适用 不适用

其他说明：

适用 不适用

**其他应收款**

**(13). 按账龄披露**

适用 不适用

单位：元 币种：人民币

账龄	期末账面余额	期初账面余额
1年以内（含1年）	17,980,606.39	36,422,316.45
1至2年	7,193,280.82	18,932,847.35
2至3年	6,470,492.04	6,614,044.92
3至4年	3,290,134.29	5,863,986.95
4至5年	518,417.44	15,370,564.13
5年以上	3,445,435.45	20,567,732.46
小计	38,898,366.43	103,771,492.26
减：坏账准备	8,417,693.36	42,065,987.93
合计	30,480,673.07	61,705,504.33

**(14). 按款项性质分类情况**

适用 不适用

单位：元 币种：人民币

款项性质	期末账面余额	期初账面余额
保证金、押金	22,331,489.55	54,931,903.92
外部往来款、暂付款	12,289,804.91	32,629,331.63

股权款	1,000,570.00	1,000,570.00
其他	3,276,501.97	15,209,686.71
小计	38,898,366.43	103,771,492.26
减：坏账准备	8,417,693.36	42,065,987.93
合计	30,480,673.07	61,705,504.33

**(15). 坏账准备计提情况**

适用  不适用

单位：元 币种：人民币

坏账准备	第一阶段	第二阶段	第三阶段	合计
	未来12个月预期信用损失	整个存续期预期信用损失(未发生信用减值)	整个存续期预期信用损失(已发生信用减值)	
2025年1月1日余额	30,006,081.96	-	12,059,905.97	42,065,987.93
本期计提	4,488,530.93	-	-	4,488,530.93
其他减少	26,076,919.53	-	12,059,905.97	38,136,825.50
2025年12月31日余额	8,417,693.36	-	-	8,417,693.36

各阶段划分依据和坏账准备计提比例

其他减少主要系公司实施重大资产置换，置出广西广电网络科技发展有限公司股权所致。

对本期发生损失准备变动的其他应收款账面余额显著变动的情况说明：

适用  不适用

本期坏账准备计提金额以及评估金融工具的信用风险是否显著增加的采用依据：

适用  不适用

**(16). 坏账准备的情况**

适用  不适用

其中本期坏账准备转回或收回金额重要的：

适用  不适用

其他说明：

无

**(17). 本期实际核销的其他应收款情况**

适用  不适用

其中重要的其他应收款核销情况：

适用  不适用

其他应收款核销说明：

适用  不适用

(18). 按欠款方归集的期末余额前五名的其他应收款情况

√适用 □不适用

单位：元 币种：人民币

单位名称	期末余额	占其他应收款期末余额合计数的比例(%)	款项的性质	账龄	坏账准备期末余额
广西北投昭新能源有限公司	10,930,000.00	28.10	外部往来款、暂付款	1年以内	546,500.00
广西智能交通科技有限公司	1,633,361.13	4.20	保证金、押金	1年以内	303,839.82
广西壮族自治区昭平公路养护中心	1,136,267.10	2.92	保证金、押金	1-3年	134,893.12
广西新发展交通集团有限公司	1,040,073.03	2.67	保证金、押金	1-3年	90,753.65
广西机械工业研究院有限责任公司	815,217.27	2.10	保证金、押金	1-3年	367,894.74
合计	15,554,918.53	39.99	/	/	1,443,881.33

(19). 因资金集中管理而列报于其他应收款

□适用 √不适用

其他说明：

√适用 □不适用

其他应收款期末余额较期初下降 62.52%，主要系公司实施重大资产置换，置出广西广电网络科技发展有限公司股权所致。

10、 存货

(1). 存货分类

√适用 □不适用

单位：元 币种：人民币

项目	期末余额			期初余额		
	账面余额	存货跌价准备/合同履约成本减值准备	账面价值	账面余额	存货跌价准备/合同履约成本减值准备	账面价值
原材料	56,720,323.48	207.73	56,720,115.75	235,794,086.11	16,399,106.77	219,394,979.34
在产品	701,822.59	-	701,822.59	2,113,364.99	-	2,113,364.99
库存商品	25,301,110.80	137,060.24	25,164,050.56	86,337,874.49	5,102,579.88	81,235,294.61

周转材料	396,262.62	-	396,262.62	-	-	-
发出商品	2,537,438.06	3,366.68	2,534,071.38	-	-	-
合同履约成本	1,193,504,743.81	1,727,305.30	1,191,777,438.51	1,263,935,917.75	4,358,449.59	1,259,577,468.16
低值易耗品	-	-	-	347,103.18	-	347,103.18
合计	1,279,161,701.36	1,867,939.95	1,277,293,761.41	1,588,528,346.52	25,860,136.24	1,562,668,210.28

(2). 确认为存货的数据资源

适用 不适用

(3). 存货跌价准备及合同履约成本减值准备

适用 不适用

单位：元 币种：人民币

项目	期初余额	本期增加金额		本期减少金额		期末余额
		计提	其他	转回或转销	其他	
原材料	16,399,106.77	17,645.81	-	446,117.99	15,970,426.86	207.73
在产品	-	-	-	-	-	-
库存商品	5,102,579.88	360,349.22	-	49,290.18	5,276,578.68	137,060.24
周转材料	-	-	-	-	-	-
发出商品	-	3,366.68	-	-	-	3,366.68
合同履约成本	4,358,449.59	2,549,975.49	-	-	5,181,119.78	1,727,305.30
低值易耗品	-	-	-	-	-	-
合计	25,860,136.24	2,931,337.20	-	495,408.17	26,428,125.32	1,867,939.95

本期转回或转销存货跌价准备的原因

适用 不适用

按组合计提存货跌价准备

适用 不适用

按组合计提存货跌价准备的计提标准

适用 不适用

(4). 存货期末余额含有的借款费用资本化金额及其计算标准和依据

适用 不适用

(5). 合同履约成本本期摊销金额的说明

适用 不适用

其他说明：

适用 不适用

**11、 持有待售资产**

适用 不适用

**12、 一年内到期的非流动资产**

适用 不适用

单位：元 币种：人民币

项目	期末余额	期初余额
一年内到期的长期应收款	-	95,636,053.95
减：减值准备	-	-
合计	-	95,636,053.95

**一年内到期的债权投资**

适用 不适用

**一年内到期的其他债权投资**

适用 不适用

一年内到期的非流动资产的其他说明：

一年内到期的非流动资产期末余额较期初减少 9,563.61 万元主要系公司实施重大资产置换，置出广西广电网络科技发展有限公司股权所致。

**13、 其他流动资产**

适用 不适用

单位：元 币种：人民币

项目	期末余额	期初余额
预缴房产税	4,481,113.24	4,438,077.09
预缴企业所得税	6,327,959.26	4,432,756.03
待抵扣增值税	311,380,013.96	454,026,374.47
合计	322,189,086.46	462,897,207.59

其他说明：

无

**14、 债权投资**

**(1). 债权投资情况**

适用 不适用

债权投资减值准备本期变动情况

适用 不适用

**(2). 期末重要的债权投资**

适用 不适用

**(3). 减值准备计提情况**

适用 不适用

各阶段划分依据和减值准备计提比例：

无

对本期发生损失准备变动的债权投资账面余额显著变动的情况说明：

适用 不适用

本期减值准备计提金额以及评估金融工具的信用风险是否显著增加的采用依据

适用 不适用

#### (4). 本期实际的核销债权投资情况

适用 不适用

其中重要的债权投资情况核销情况

适用 不适用

债权投资的核销说明：

适用 不适用

其他说明：

适用 不适用

### 15、 其他债权投资

#### (1). 其他债权投资情况

适用 不适用

其他债权投资减值准备本期变动情况

适用 不适用

#### (2). 期末重要的其他债权投资

适用 不适用

#### (3). 减值准备计提情况

适用 不适用

各阶段划分依据和减值准备计提比例：

无

对本期发生损失准备变动的其他债权投资账面余额显著变动的情况说明：

适用 不适用

本期减值准备计提金额以及评估金融工具的信用风险是否显著增加的采用依据

适用 不适用

#### (4). 本期实际核销的其他债权投资情况

适用 不适用

其中重要的其他债权投资情况核销情况

适用 不适用

其他债权投资的核销说明:

适用 不适用

其他说明:

适用 不适用

## 16、 长期应收款

### (1). 长期应收款情况

适用 不适用

单位: 元 币种: 人民币

项目	期末余额			期初余额			折现率 区间
	账面余额	坏账准备	账面价值	账面余额	坏账准备	账面价值	
融资租赁款				150,058,764.14	73,531,603.84	76,527,160.30	3.55%-14.59%
其中: 未实现融资收益							
分期收款销售商品				621,615,308.85	219,692,976.71	401,922,332.14	1.99%-6.77%
其中: 未实现融资收益	-	-	-	4,855,644.34	-	4,855,644.34	—
减: 一年内到期的长期应收款	-	-	-	95,636,053.95	-	95,636,053.95	—
分期收款提供劳务							
合计				676,038,019.04	293,224,580.55	382,813,438.49	/

### (2). 按坏账计提方法分类披露

适用 不适用

按单项计提坏账准备:

适用 不适用

按单项计提坏账准备的说明:

适用 不适用

按组合计提坏账准备:

适用 不适用

### (3). 按预期信用损失一般模型计提坏账准备

适用 不适用

单位: 元 币种: 人民币

坏账准备	第一阶段	第二阶段	第三阶段	合计
	未来 12 个月预期信用损失	整个存续期预期信用损失(未发生信用减值)	整个存续期预期信用损失(已发生信用减值)	
2025年1月1日余额	218,076,677.43	-	75,147,903.12	293,224,580.55
2025年1月1日余额在本期	-	-	-	-

--转入第二阶段	-	-	-	-
--转入第三阶段	-	-	-	-
--转回第二阶段	-	-	-	-
--转回第一阶段	-	-	-	-
本期计提	20,257,854.99			20,257,854.99
本期转回	-	-	-	-
本期转销	-	-	-	-
本期核销	-	-	-	-
其他变动	-238,334,532.4 2	-	-75,147,903.12	-313,482,435.54
2025年12月31日 余额	-	-	-	-

各阶段划分依据和坏账准备计提比例  
 详见附注三、11

对本期发生损失准备变动的长期应收款账面余额显著变动的情况说明：  
适用 不适用

本期坏账准备计提金额以及评估金融工具的信用风险是否显著增加的采用依据  
适用 不适用

**(4). 坏账准备的情况**

适用 不适用

其中本期坏账准备收回或转回金额重要的：  
适用 不适用  
 其他说明：  
 无

**(5). 本期实际核销的长期应收款情况**

适用 不适用

其中重要的长期应收款核销情况  
适用 不适用

长期应收款核销说明：  
适用 不适用

其他说明：  
适用 不适用

**17、 长期股权投资**

**(1). 长期股权投资情况**

适用 不适用

单位：元 币种：人民币

被投 资单	期初 余额	本期增减变动							期末 余额	减值 准备
		追加	减少	权益	其他	其他	宣告	计提		

位	(账面价值)	投资	投资	法下确认的投资损益	综合收益调整	权益变动	发放现金股利或利润	减值准备		(账面价值)	期末余额
一、合营企业											
广西广电大数据科技有限公司	32,229,266.22	-	-	-2,399,131.25						-29,830,134.97	
小计	32,229,266.22	-	-	-2,399,131.25						-29,830,134.97	
二、联营企业											
广西广电新媒体有限公司	78,054,024.90	-	-	-3,658,772.41						-74,395,252.49	
广西华播文化传媒有限公司	3,068,598.18	-	-	-276,679.99						-2,791,918.19	
广西罗城锦耀文化传媒有限责任公司	925,235.25	-	-	-574,633.03						-350,602.22	
广西南宁炫科有限公司	471,686.13	-	-	-331,388.63						-140,297.50	
广西耀象教育科技有限公司	424,356.52	-	-	-28,993.86						-395,362.66	

广西 到科 有公 司	270,139.64	-	-	-78,801.57					-191,338.07		
广西 聚新 象科 技有 限公 司	221,326.58	-	-	-50,174.37					-171,152.21		
广西 数象 科技 有公 司	4,686.26		135,000.00	-3,064.95		133,378.69			-3,242.62		
小计	83,440,053.46		135,000.00	-5,002,508.81		133,378.69			-78,435,923.34		
合计	115,669,319.68		135,000.00	-7,401,640.06		133,378.69			-78,435,923.34		

(2). 长期股权投资的减值测试情况

适用 不适用

其他说明：

长期股权投资期末账面价值较期初减少 11,566.93 万元，主要系公司实施重大资产置换，置出广西广电网络科技发展有限公司股权所致。

18、其他权益工具投资

(1). 其他权益工具投资情况

√适用 □不适用

单位：元 币种：人民币

项目	期初余额	本期增减变动					期末余额	本期确认的股利收入	累计计入其他综合收益的利得	累计计入其他综合收益的损失	指定为以公允价值计量且其变动计入其他综合收益的原因
		追加投资	减少投资	本期计入其他综合收益的利得	本期计入其他综合收益的损失	其他					
云宝宝大数据产业发展有限责任公司	6,860,810.00	-	-	-	-	-6,860,810.00	-	2,175,578.38	314,768.38	执行新金融准则之初始确认指定	
中广投网络产业开发投资有限公司	5,684,025.79	-	-	-	-	-5,684,025.79	-	962,276.61	1,278,250.82	执行新金融准则之初始确认指定	
中国广电网络股份有限公司	200,000.00	-	-	-	-	-200,000.00	-	-	-	执行新金融准则之初始确认指定	
广西新柳南高速公路有限公司	1,000,000.00	-	1,000,000.00	1,985,200.00	-	-1,985,200.00	-	1,985,200.00	-	执行新金融准则之初始确认指定	
广西	938,500.00	-	-	-	-	-	938,500.00	-	-	执行	

泽海环保水务有限公司	75.20						575.20				新金融准则之初始确认指定
南宁同达盛混凝土有限公司	3,130,018.90	-	3,130,018.90	-	587,108.90	587,108.90	-	-	587,108.90		执行新金融准则之初始确认指定
广西博通富和投资有限公司	100,000.00	-	-	-	-	-	100,000.00	-	-		执行新金融准则之初始确认指定
广西路建兴滨投资有限公司	-	105,000.00	-	-	-	-	105,000.00	-	-		执行新金融准则之初始确认指定
合计	217,713,429.89	105,000.00	4,130,018.90	1,985,200.00	587,108.90	-213,942,926.89	1,143,575.20	-	5,123,054.99	2,180,128.10	/

(2). 本期存在终止确认的情况说明

√适用 □不适用

单位：元 币种：人民币

项目	因终止确认转入留存收益的累计利得	因终止确认转入留存收益的累计损失	终止确认的原因
广西新柳南高速公路有限公司	1,985,200.00	-	出售
南宁同达盛混凝土有限公司	-	587,108.90	出售
合计	1,985,200.00	587,108.90	/

其他说明：

√适用 □不适用

其他权益工具投资期末余额较期初减少 21,656.99 万元，主要系公司实施重大资产置换，置出广西广电网络科技发展有限公司股权所致。

**19、其他非流动金融资产**

适用 不适用

其他说明：

适用 不适用

**20、投资性房地产**

投资性房地产计量模式

**(1). 采用成本计量模式的投资性房地产**

单位：元 币种：人民币

项目	房屋、建筑物	土地使用权	在建工程	合计
<b>一、账面原值</b>				
1.期初余额	212,426,690.02	425,595.10	-	212,852,285.12
2.本期增加金额				
3.本期减少金额	194,002,389.43			194,002,389.43
(1) 处置	-	-	-	-
(2) 合并范围变更	194,002,389.43	-	-	194,002,389.43
4.期末余额	18,424,300.59	425,595.10	-	18,849,895.69
<b>二、累计折旧和累计摊销</b>				
1.期初余额	40,426,065.69	136,190.44	-	40,562,256.13
2.本期增加金额	4,987,787.06	8,511.90	-	4,996,298.96
(1) 计提或摊销	4,987,787.06	8,511.90	-	4,996,298.96
3.本期减少金额	35,963,502.18	-	-	35,963,502.18
(1) 处置	-	-		-
(2) 合并范围变更	35,963,502.18			35,963,502.18
4.期末余额	9,450,350.57	144,702.34		9,595,052.91
<b>三、减值准备</b>				
1.本期增加金额				
2.本期减少金额				
3.期末余额				
<b>四、账面价值</b>				
1.期末账面价值	8,973,950.02	280,892.76	-	9,254,842.78
2.期初账面价值	172,000,624.33	289,404.66	-	172,290,028.99

**(2). 未办妥产权证书的投资性房地产情况**

适用 不适用

**(3). 采用成本计量模式的投资性房地产的减值测试情况**

适用 不适用

其他说明：

适用 不适用

投资性房地产期末余额较期初减少 16,303.52 万元，主要系公司实施重大资产置换，置出广西广电网络科技发展有限公司股权所致。

## 21、 固定资产

### 项目列示

√适用 □不适用

单位：元 币种：人民币

项目	期末余额	期初余额
固定资产	475,751,379.02	4,723,590,438.98
固定资产清理	47,039.45	-
合计	475,798,418.47	4,723,590,438.98

其他说明：

□适用 √不适用

### 固定资产

#### (1). 固定资产情况

√适用 □不适用

单位：元 币种：人民币

项目	房屋及建筑物	电子设备及用户网	传输线路及设备	机器设备	运输设备	办公设备及其他	合计
一、账面原值：							
1.期初余额	1,481,836,474.61	3,597,239,922.67	5,237,016,986.22	98,725,564.39	95,282,138.85	136,622,382.65	10,646,723,469.39
2.本期增加金额	74,057.13	45,176,119.40	29,149,354.09	18,372,522.09	714,930.33	1,147,636.63	94,634,619.67
(1) 购置	74,057.13	10,523,411.05	108,837.98	16,103,845.10	714,930.33	907,144.99	28,432,226.58
(2) 在建工程转入	-	34,652,708.35	29,040,516.11	2,268,676.99	-	240,491.64	66,202,393.09
(3) 企业合并增加	-	-	-	-	-	-	-
3.本期减少金额	1,051,694,623.77	3,594,890,191.31	5,266,166,340.31	696,238.64	68,032,670.48	106,948,683.99	10,088,428,748.50
(1) 处置或报废	19,500.00	8,053,495.64	2,078,283.33	696,238.64	4,916,059.72	1,354,915.49	17,118,492.82
(2) 合并范围变更	1,051,675,123.77	3,586,836,695.67	5,264,088,056.98	-	63,116,610.76	105,593,768.50	10,071,310,255.68
4.期末余额	430,215,907.97	47,525,850.76	-	116,401,847.84	27,964,398.70	30,821,335.29	652,929,340.56
二、累计折旧							
1.期初余额	248,174,649.72	2,508,725,995.75	2,745,298,230.95	40,308,818.18	66,794,683.15	107,815,715.42	5,717,118,093.17
2.本期增加金额	33,732,029.61	125,790,904.55	134,016,612.80	8,567,974.05	4,435,454.60	6,732,009.55	313,274,985.16
(1) 计提	33,732,029.61	125,790,904.55	134,016,612.80	8,567,974.05	4,435,454.60	6,732,009.55	313,274,985.16

	029.61	,904.55	,612.80	74.05	54.60	09.55	85.16
3.本期减少金额	231,772,216.02	2,599,862,888.91	2,879,314,843.75	675,351.49	54,194,110.24	87,395,706.38	5,853,215,116.79
(1) 处置或报废	12,864.59	7,621,466.87	1,726,459.42	675,351.49	4,652,888.83	1,250,166.76	15,939,197.96
(2) 合并范围变更	231,759,351.43	2,592,241,422.04	2,877,588,384.33	-	49,541,221.41	86,145,539.62	5,837,275,918.83
4.期末余额	50,134,463.31	34,654,011.39	-	48,201,440.74	17,036,027.51	27,152,018.59	177,177,961.54
<b>三、减值准备</b>							
1.期初余额	-	130,616,251.53	75,397,051.00	-	-	1,634.71	206,014,937.24
2.本期增加金额	-	-	-	-	-	-	-
(1) 计提							
3.本期减少金额	-	130,616,251.53	75,397,051.00	-	-	1,634.71	206,014,937.24
(1) 处置或报废							
(2) 合并范围变更	-	130,616,251.53	75,397,051.00	-	-	1,634.71	206,014,937.24
4.期末余额	-			-	-	-	-
<b>四、账面价值</b>							
1.期末账面价值	380,081,444.66	12,871,839.37	-	68,200,407.10	10,928,371.19	3,669,316.70	475,751,379.02
2.期初账面价值	1,233,661,824.89	957,897,675.39	2,416,321,704.27	58,416,746.21	28,487,455.70	28,805,032.52	4,723,590,438.98

**(2). 暂时闲置的固定资产情况**

适用  不适用

**(3). 通过经营租赁租出的固定资产**

适用  不适用

**(4). 未办妥产权证书的固定资产情况**

适用  不适用

**(5). 固定资产的减值测试情况**

适用  不适用

其他说明：

适用  不适用

**固定资产清理**

适用  不适用

单位：元 币种：人民币

项目	期末余额	期初余额
运输工具	32,890.29	-
其他	14,149.16	-

合计	47,039.45	
----	-----------	--

其他说明：

固定资产期末账面余额较期初下降 90.35%，主要系公司实施重大资产置换，置出广西广电网络科技发展有限公司股权所致。

## 22、 在建工程

### 项目列示

适用  不适用

单位：元 币种：人民币

项目	期末余额	期初余额
在建工程	-	28,179,943.79
工程物资	-	-
合计	-	28,179,943.79

其他说明：

适用  不适用

### 在建工程

#### (1). 在建工程情况

适用  不适用

单位：元 币种：人民币

项目	期末余额			期初余额		
	账面余额	减值准备	账面价值	账面余额	减值准备	账面价值
光纤线路传输网	-	-	-	11,791,555.99	-	11,791,555.99
分配网	-	-	-	6,584,966.34	-	6,584,966.34
有线电视端设备	-	-	-	5,016,802.65	-	5,016,802.65
其他	-	-	-	4,786,618.81	-	4,786,618.81
合计	-	-	-	28,179,943.79	-	28,179,943.79

#### (2). 重要在建工程项目本期变动情况

适用  不适用

#### (3). 本期计提在建工程减值准备情况

适用  不适用

#### (4). 在建工程的减值测试情况

适用  不适用

其他说明：

适用  不适用

在建工程期末账面余额较期初减少2,817.99万元,主要系公司实施重大资产置换,置出广西广电网络科技发展有限公司股权所致。

**工程物资**

**(5). 工程物资情况**

适用 不适用

**23、 生产性生物资产**

**(1). 采用成本计量模式的生产性生物资产**

适用 不适用

**(2). 采用成本计量模式的生产性生物资产的减值测试情况**

适用 不适用

**(3). 采用公允价值计量模式的生产性生物资产**

适用 不适用

其他说明:

适用 不适用

**24、 油气资产**

**(1). 油气资产情况**

适用 不适用

**(2). 油气资产的减值测试情况**

适用 不适用

其他说明:

无

**25、 使用权资产**

**(1). 使用权资产情况**

适用 不适用

单位:元 币种:人民币

项目	房屋及建筑物	机器设备	运输设备	合计
一、账面原值				
1.期初余额	70,537,598.77	-	2,066,413.34	72,604,012.11
2.本期增加金额	6,720,357.66	312,934.42	-	7,033,292.08
(1) 新增租赁	6,720,357.66	312,934.42	-	7,033,292.08
3.本期减少金额	74,425,764.93	312,934.42	2,066,413.34	76,805,112.69
(1) 合并范围变更	65,524,992.57	312,934.42	2,066,413.34	67,904,340.33

(2) 租赁到期或提前终止	8,900,772.36	-	-	8,900,772.36
4.期末余额	2,832,191.50	-	-	2,832,191.50
二、累计折旧				
1.期初余额	38,491,238.87	-	852,907.80	39,344,146.67
2.本期增加金额	9,598,153.74	104,311.47	681,503.15	10,383,968.36
(1) 计提	9,598,153.74	104,311.47	681,503.15	10,383,968.36
3.本期减少金额	46,700,907.11	104,311.47	1,534,410.95	48,339,629.53
(1) 处置				
(2) 合并范围变更	39,688,722.46	104,311.47	1,534,410.95	41,327,444.88
(3) 租赁到期或提前终止	7,012,184.65	-	-	7,012,184.65
4.期末余额	1,388,485.50	-	-	1,388,485.50
三、减值准备				
1.期初余额	-	-	-	-
2.本期增加金额	-	-	-	-
(1) 计提				
3.本期减少金额	-	-	-	-
(1) 处置				
4.期末余额	-	-	-	-
四、账面价值				
1.期末账面价值	1,443,706.00	-	-	1,443,706.00
2.期初账面价值	32,046,359.90	-	1,213,505.54	33,259,865.44

## (2). 使用权资产的减值测试情况

适用 不适用

其他说明：

使用权资产期末账面余额较期初减少 3,181.62 万元，主要系公司实施重大资产置换，置出广西广电网络科技发展有限公司股权所致。

## 26、 无形资产

### (1). 无形资产情况

适用 不适用

单位：元 币种：人民币

项目	土地使用权	计算机软件	数据资源	客户资源	其他	合计
一、账面原值						
1.期初余额	304,529,139.48	235,251,417.94	1,081,487.25	4,025,000.00	1,148,260.38	546,035,305.05
2.本期增加金额	-	8,025,352.88	-	-	42,920.35	8,068,273.23
(1) 购置	-	8,025,352.88	-	-	42,920.35	8,068,273.23
(2) 内部研发						
(3) 企业合并增加						

3.本期减少金额	271,872,360.43	216,623,450.05	-	4,025,000.00	-	492,520,810.48
(1) 处置	-	159,292.04	-	-	-	159,292.04
(2)合并范围变更	271,872,360.43	216,464,158.01	-	4,025,000.00	-	492,361,518.44
4.期末余额	32,656,779.05	26,653,320.77	1,081,487.25	-	1,191,180.73	61,582,767.80
<b>二、累计摊销</b>						
1.期初余额	51,041,808.43	188,177,704.37	36,049.58	3,689,656.93	1,148,260.38	244,093,479.69
2.本期增加金额	4,420,323.77	14,024,955.18	216,297.48	134,092.98	4,291.92	18,799,961.33
(1) 计提	4,420,323.77	14,024,955.18	216,297.48	134,092.98	4,291.92	18,799,961.33
3.本期减少金额	52,511,630.13	178,502,584.69	-	3,823,749.91	-	234,837,964.73
(1) 处置	-	159,292.04	-	-	-	159,292.04
(2)合并范围变更	52,511,630.13	178,343,292.65	-	3,823,749.91	-	234,678,672.69
4.期末余额	2,950,502.07	23,700,074.86	252,347.06	-	1,152,552.30	28,055,476.29
<b>三、减值准备</b>						
1.期初余额						
2.本期增加金额						
(1) 计提						
3.本期减少金额						
(1) 处置						
4.期末余额						
<b>四、账面价值</b>						
1.期末账面价值	29,706,276.98	2,953,245.91	829,140.19	-	38,628.43	33,527,291.51
2.期初账面价值	253,487,331.05	47,073,713.57	1,045,437.67	335,343.07	-	301,941,825.36

本期末通过公司内部研发形成的无形资产占无形资产余额的比例是0

**(2). 确认为无形资产的数据资源**

√适用 □不适用

单位：元 币种：人民币

项目	外购的数据资源无形资产	自行开发的数据资源无形资产	其他方式取得的数据资源无形资产	合计
<b>一、账面原值</b>				
1.期初余额		1,081,487.25		1,081,487.25
2.本期增加金额				
其中：购入				
内部研发				

其他增加			
3.本期减少金额			
其中：处置			
失效且终止确认			
其他减少			
4.期末余额	1,081,487.25		1,081,487.25
<b>二、累计摊销</b>			
1.期初余额	36,049.58		36,049.58
2.本期增加金额	216,297.48		216,297.48
3.本期减少金额			
其中：处置			
失效且终止确认			
其他减少			
4.期末余额	252,347.06		252,347.06
<b>三、减值准备</b>			
1.期初余额			
2.本期增加金额			
3.本期减少金额			
4.期末余额			
<b>四、账面价值</b>			
1.期末账面价值	829,140.19		829,140.19
2.期初账面价值	1,045,437.67		1,045,437.67

其他说明：

数据资源无形资产使用寿命的估计情况及摊销方法：详见财务报表附注三、22。

**(3). 未办妥产权证书的土地使用权情况**

适用 不适用

**(4). 无形资产的减值测试情况**

适用 不适用

其他说明：

适用 不适用

期末公司不存在未办妥产权证书的无形资产情况。

**27、 商誉**

**(1). 商誉账面原值**

适用 不适用

**(2). 商誉减值准备**

适用 不适用

**(3). 商誉所在资产组或资产组组合的相关信息**

适用 不适用

资产组或资产组组合发生变化

适用 不适用

其他说明：

适用 不适用

**(4). 可收回金额的具体确定方法**

可收回金额按公允价值减去处置费用后的净额确定

适用 不适用

可收回金额按预计未来现金流量的现值确定

适用 不适用

前述信息与以前年度减值测试采用的信息或外部信息明显不一致的差异原因

适用 不适用

公司以前年度减值测试采用信息与当年实际情况明显不一致的差异原因

适用 不适用

**(5). 业绩承诺及对应商誉减值情况**

形成商誉时存在业绩承诺且报告期或报告期上一期间处于业绩承诺期内

适用 不适用

其他说明：

适用 不适用

**28、 长期待摊费用**

适用 不适用

单位：元 币种：人民币

项目	期初余额	本期增加金额	本期摊销金额	其他减少金额	期末余额
机顶盒和智能卡	384,553,397.58	18,020,766.18	76,984,181.26	325,589,982.50	-
装修费用	18,010,730.54	1,498,333.06	4,468,346.28	14,644,535.19	396,182.13
房屋租金	378,838.11	-	104,405.14	274,432.97	-
其他	9,357,279.63	-	1,917,296.73	7,439,982.90	-
合计	412,300,245.86	19,519,099.24	83,474,229.41	347,948,933.56	396,182.13

其他说明：

(1) 其他减少主要系公司实施重大资产置换，置出广西广电网络科技发展有限公司股权所致。

(2) 长期待摊费用期末账面余额较期初减少 41,190.41 万元，主要系公司实施重大资产置换，置出广西广电网络科技发展有限公司股权所致。

**29、 递延所得税资产/ 递延所得税负债**

**(1). 未经抵销的递延所得税资产**

适用 不适用

单位：元 币种：人民币

项目	期末余额		期初余额	
	可抵扣暂时性差异	递延所得税资产	可抵扣暂时性差异	递延所得税资产
资产减值准备	31,565,109.51	4,734,766.43	43,930,503.98	6,589,575.60
内部交易未实现利润	28,336,947.93	4,250,542.19	62,155,497.67	9,323,324.65
信用减值准备	663,435,740.28	99,517,501.70	671,968,765.13	102,119,549.54
递延收益	60,910,792.98	9,136,618.95	30,061,403.45	4,509,210.52
租赁负债	1,593,592.79	239,038.92	2,206,760.66	484,922.08
合计	785,842,183.49	117,878,468.19	810,322,930.89	123,026,582.39

(2). 未经抵销的递延所得税负债

√适用 □不适用

单位：元 币种：人民币

项目	期末余额		期初余额	
	应纳税暂时性差异	递延所得税负债	应纳税暂时性差异	递延所得税负债
使用权资产	1,443,706.00	216,555.90	1,259,814.74	310,322.77
固定资产折旧	2,930,968.11	439,645.22	3,503,900.72	875,975.18
合计	4,374,674.11	656,201.12	4,763,715.46	1,186,297.95

(3). 以抵销后净额列示的递延所得税资产或负债

√适用 □不适用

单位：元 币种：人民币

项目	期末余额		期初余额	
	递延所得税资产和负债互抵金额	抵销后递延所得税资产或负债余额	递延所得税资产和负债互抵金额	抵销后递延所得税资产或负债余额
递延所得税资产	656,201.12	117,222,267.07	1,186,297.95	121,840,284.44
递延所得税负债	656,201.12	-	1,179,351.58	-

(4). 未确认递延所得税资产明细

√适用 □不适用

单位：元 币种：人民币

项目	期末余额	期初余额
可抵扣暂时性差异	15,117.16	-
可抵扣亏损	2,485,547,632.91	2,615,267,679.13
合计	2,485,562,750.07	2,615,267,679.13

注：可抵扣亏损均来源于母公司广西北投科技股份有限公司。

(5). 未确认递延所得税资产的可抵扣亏损将于以下年度到期

√适用 □不适用

单位：元 币种：人民币

年份	期末金额	期初金额	备注
2024年	-	163,991,694.06	
2025年	297,445,211.90	297,445,211.90	
2026年	605,401,840.82	605,401,840.82	

2027年	685,255,086.15	685,255,086.15	
2028年	863,173,846.20	863,173,846.20	
2029年	34,271,647.84	-	
合计	2,485,547,632.91	2,615,267,679.13	/

其他说明：

适用 不适用

### 30、其他非流动资产

适用 不适用

单位：元 币种：人民币

项目	期末余额			期初余额		
	账面余额	减值准备	账面价值	账面余额	减值准备	账面价值
质保金	37,414,847.04	2,046,166.79	35,368,680.25	99,339,942.21	18,748,177.10	80,591,765.11
预付工程设备款	2,829,701.12	-	2,829,701.12	-	-	-
合计	40,244,548.16	2,046,166.79	38,198,381.37	99,339,942.21	18,748,177.10	80,591,765.11

其他说明：

其他非流动资产期末账面余额较期初下降 59.49%，主要系本期一年以上到期的质保金减少所致。

### 31、所有权或使用权受限资产

适用 不适用

单位：元 币种：人民币

项目	期末				期初			
	账面余额	账面价值	受限类型	受限情况	账面余额	账面价值	受限类型	受限情况
货币资金	7,125,245.69	7,125,245.69	质押	票据保证金、保函保证金	3,061,114.73	3,061,114.73	质押	保函保证金、票据保证金
货币资金	3,130,331.24	3,130,331.24	冻结	诉讼冻结	1,556,931.03	1,556,931.03	质押	专网业务保函保证金
货币资金	14,353,202.39	14,353,202.39	冻结	暂时冻结	4,464,979.65	4,464,979.65	冻结	诉讼冻结
货币资金					9,202.00	9,202.00	冻结	落地冻结
应收票据	36,080,297.23	36,080,297.23	质押	贴现				
应收票据	20,077,139.85	20,077,139.85	其他	背书				
应收账款	6,000,000.00	1,200,000.00	其他	保理	1,017,828,865.33	627,950,485.10	质押	借款质押

长期应 收款					676,038, 019.04	382,813, 438.49	质押	借 款 质 押
合 计	86,766,2 16.40	81,966,2 16.40	/	/	1,702,95 9,111.78	1,019,85 6,151.00	/	/

其他说明：

无

### 32、 短期借款

#### (1). 短期借款分类

适用  不适用

单位：元 币种：人民币

项目	期末余额	期初余额
质押借款	6,000,000.00	8,511,687.50
抵押借款	-	-
保证借款	-	200,195,555.56
信用借款	210,321,360.67	417,917,798.59
承兑汇票未到期贴现	36,080,297.23	9,000,000.00
合 计	252,401,657.90	635,625,041.65

短期借款分类的说明：

短期借款期末余额较期初下降 60.29%，主要系公司实施重大资产置换，置出广西广电网络科技发展有限公司股权所致

#### (2). 已逾期未偿还的短期借款情况

适用  不适用

其中重要的已逾期未偿还的短期借款情况如下：

适用  不适用

其他说明：

适用  不适用

### 33、 交易性金融负债

适用  不适用

其他说明：

适用  不适用

### 34、 衍生金融负债

适用  不适用

### 35、 应付票据

#### (1). 应付票据列示

适用  不适用

单位：元 币种：人民币

种类	期末余额	期初余额
银行承兑汇票	34,166,932.17	1,000,000.00
信用证	1,090,483.00	-
合计	35,257,415.17	1,000,000.00

本期末已到期未支付的应付票据总额为0元。

### 36、 应付账款

#### (1). 应付账款列示

√适用 □不适用

单位：元 币种：人民币

项目	期末余额	期初余额
材料款	713,019,788.22	1,080,063,002.45
分包款	498,026,373.11	499,255,523.65
工程设备款	58,291,227.65	351,062,961.77
其他	57,261,146.36	431,745,178.05
合计	1,326,598,535.34	2,362,126,665.92

#### (2). 账龄超过1年或逾期的重要应付账款

√适用 □不适用

单位：元 币种：人民币

项目	期末余额	未偿还或结转的原因
广西工程技术研究院有限公司	45,338,814.88	尚未结算
中建八局第二建设有限公司	36,794,718.20	尚未结算
广西智能交通科技有限公司	27,051,546.66	尚未结算
广西北部湾恒信资产经营有限公司	29,934,006.43	尚未结算
广西智投机电工程有限公司	27,255,495.82	尚未结算、质保金未到期
昆明喆凯工程技术有限公司	22,490,206.78	尚未结算
广西交通设计集团有限公司	18,813,910.63	尚未结算、质保金未到期
华蓝设计(集团)有限公司	17,939,244.41	尚未结算
合计	225,617,943.81	/

其他说明：

√适用 □不适用

应付账款期末余额较期初下降43.84%，主要系公司实施重大资产置换，置出广西广电网络科技发展有限公司股权所致。

### 37、 预收款项

#### (1). 预收款项列示

√适用 □不适用

单位：元 币种：人民币

项目	期末余额	期初余额
预收租赁款	-	465,910.36
合计	-	465,910.36

**(2). 账龄超过1年的重要预收款项**

适用 不适用

**(3). 报告期内账面价值发生重大变动的金额和原因**

适用 不适用

其他说明：

适用 不适用

预收款项期末余额较期初减少 46.59 万元，主要系公司实施重大资产置换，置出广西广电网络科技发展有限公司股权所致。

**38、 合同负债**

**(1). 合同负债情况**

适用 不适用

单位：元 币种：人民币

项目	期末余额	期初余额
预收工程款	2,387,798,323.87	2,076,955,082.11
预收商品款	13,357,847.91	4,128,323.56
收视费	-	326,128,766.30
专网业务	-	82,032,000.05
宽带业务	-	68,868,369.36
预存款	-	45,026,196.37
安装业务	-	3,329,009.30
专网器材销售	-	1,709,849.58
维保服务	-	1,458,881.70
其他	-	9,042,103.16
合计	2,401,156,171.78	2,618,678,581.49

**(2). 账龄超过1年的重要合同负债**

适用 不适用

单位：元 币种：人民币

项目	期末余额	未偿还或结转的原因
广西新发展交通集团有限公司	1,581,635,550.56	合同未执行完毕
云南昌保高速公路建设开发有限公司	134,686,814.76	合同未执行完毕
广西北投信创科技投资集团有限公司	29,867,183.20	合同未执行完毕
广西北投公路建设投资集团	20,058,351.47	合同未执行完毕
新疆维吾尔自治区交通建设管理局	17,936,019.23	合同未执行完毕
广西壮族自治区河池公路发展中心	16,589,009.80	合同未执行完毕
广西壮族自治区桂中公路发展中心	11,391,431.12	合同未执行完毕
合计	1,812,164,360.14	/

(3). 报告期内账面价值发生重大变动的金额和原因

适用 不适用

其他说明:

适用 不适用

39. 应付职工薪酬

(1). 应付职工薪酬列示

适用 不适用

单位: 元 币种: 人民币

项目	期初余额	本期增加	本期减少	减少	期末余额
一、短期薪酬	118,076,329.91	722,171,833.63	722,872,803.87	112,937,220.96	4,438,138.71
二、离职后福利-设定提存计划	13,950,603.61	103,800,155.83	100,460,096.55	13,126,662.08	4,164,000.81
三、辞退福利	-	1,151,456.68	1,151,456.68	-	-
四、一年内到期的其他福利	-	16,609.56	16,609.56	-	-
合计	132,026,933.52	827,140,055.70	824,500,966.66	126,063,883.04	8,602,139.52

(2). 短期薪酬列示

适用 不适用

单位: 元 币种: 人民币

项目	期初余额	本期增加	本期减少	其他减少	期末余额
一、工资、奖金、津贴和补贴	38,710,268.16	548,394,232.01	552,193,948.00	34,113,406.17	797,146.00
二、职工福利费	-	28,791,211.76	28,791,211.76	-	-
三、社会保险费	386,413.44	45,769,114.19	45,384,731.51	382,196.12	388,600.00
其中: 医疗保险费	295,865.07	43,502,865.19	43,118,868.95	291,261.31	388,600.00
工伤保险费	58,369.51	2,265,688.37	2,265,301.93	58,755.95	-
生育保险费	32,178.86	560.63	560.63	32,178.86	-
四、住房公积金	655,344.64	63,148,981.57	59,702,558.80	1,345,066.41	2,756,701.00
五、工会经费和职工教育经费	76,384,231.42	9,601,839.47	11,132,086.84	74,853,984.05	-
六、短期带薪缺勤	-	-	-	-	-
七、短期利润分享计划	-	-	-	-	-
八、其他短期薪酬	1,940,072.25	26,466,454.63	25,668,266.96	2,242,568.21	495,691.71
合计	118,076,329.91	722,171,833.63	722,872,803.87	112,937,220.96	4,438,138.71

其他短期薪酬系公司为使用劳务派遣人员等而发生的薪酬性支出。

**(3). 设定提存计划列示**

√适用 □不适用

单位：元 币种：人民币

项目	期初余额	本期增加	本期减少	其他减少	期末余额
1、基本养老保险	581,065.57	74,471,352.10	74,455,722.65	596,695.02	-
2、失业保险费	292,822.65	2,330,669.41	2,406,180.29	217,311.77	-
3、企业年金缴费	13,076,715.39	26,998,134.32	23,598,193.61	12,312,655.29	4,164,000.81
合计	13,950,603.61	103,800,155.83	100,460,096.55	13,126,662.08	4,164,000.81

其他说明：

√适用 □不适用

(1) 其他减少系公司实施重大资产置换，置出广西广电网络科技发展有限公司股权所致。

(2) 应付职工薪酬期末余额较期初减少12,342.48万元，主要系公司实施重大资产置换，置出广西广电网络科技发展有限公司股权所致。

**40、 应交税费**

√适用 □不适用

单位：元 币种：人民币

项目	期末余额	期初余额
增值税	5,582,328.11	16,355,773.64
企业所得税	5,776,896.75	380,371,400.17
个人所得税	12,303,254.09	17,648,229.01
城市维护建设税	1,275,814.83	1,797,710.00
土地使用税	13,473.85	13,473.85
房产税	99,673.99	131,710.67
教育费附加	60,193.42	448,662.33
地方教育费附加	116,899.11	136,374.81
印花税	565,302.68	801,637.56
环境保护税	1,924.21	1,924.21
水利基金	33,047.31	30,050.14
防洪基金	-	27,982.55
其他	1,600.85	186,279.84
合计	25,830,409.20	417,951,208.78

其他说明：

应交税费期末余额较期初下降 93.82%，主要系公司应交企业所得税减少所致。

**41、 其他应付款**

**(1). 项目列示**

√适用 □不适用

单位：元 币种：人民币

项目	期末余额	期初余额
其他应付款	97,635,131.14	181,650,048.04

合计	97,635,131.14	181,650,048.04
----	---------------	----------------

其他说明：

适用 不适用

**(2). 应付利息**

分类列示

适用 不适用

逾期的重要应付利息：

适用 不适用

其他说明：

适用 不适用

**(3). 应付股利**

分类列示

适用 不适用

**(4). 其他应付款**

按款项性质列示其他应付款

适用 不适用

单位：元 币种：人民币

项目	期末余额	期初余额
外部单位往来款	33,307,578.38	4,953,124.95
保证金及押金	27,483,814.06	88,013,056.89
职工代扣代缴款	22,533,062.49	85,090,998.75
其他款项	14,310,676.21	3,592,867.45
合计	97,635,131.14	181,650,048.04

账龄超过1年或逾期的重要其他应付款

适用 不适用

单位：元 币种：人民币

项目	期末余额	未偿还或结转的原因
广西广电网络科技发展有限公司	20,123,100.63	尚未结算
合计	20,123,100.63	/

其他说明：

适用 不适用

其他应付款期末余额较期初下降46.25%，主要系公司实施重大资产置换，置出广西广电网络科技发展有限公司股权所致。

**42. 持有待售负债**

适用 不适用

**43、 1年内到期的非流动负债**

√适用 □不适用

单位：元 币种：人民币

项目	期末余额	期初余额
1年内到期的长期借款	-	677,676,691.20
1年内到期的长期应付款	-	154,653,063.74
1年内到期的租赁负债	1,035,221.53	14,303,272.69
合计	1,035,221.53	846,633,027.63

其他说明：

一年内到期的非流动负债期末余额较期初减少 84,559.78 万元，主要系公司实施重大资产置换，置出广西广电网络科技发展有限公司股权所致。

**44、 其他流动负债**

其他流动负债情况

√适用 □不适用

单位：元 币种：人民币

项目	期末余额	期初余额
待转销项税额	67,427,341.96	212,679,762.68
已背书未到期的承兑汇票	20,077,139.85	16,000,000.00
合计	87,504,481.81	228,679,762.68

其他流动负债期末余额较期初下降 61.73%，主要系本期待转销项税减少所致。

短期应付债券的增减变动:

适用 不适用

其他说明:

适用 不适用

#### 45、 长期借款

##### (1). 长期借款分类

适用  不适用

单位：元 币种：人民币

项目	期末余额	期初余额
质押借款	-	1,621,669,515.61
保证借款	-	106,626,912.50
信用借款	-	1,729,605,063.09
小计	-	3,457,901,491.20
减：一年内到期的长期借款	-	677,676,691.20
合计	-	2,780,224,800.00

长期借款分类的说明：

无

其他说明：

适用  不适用

长期借款期末余额较期初减少 278,022.48 万元，主要系公司实施重大资产置换，置出广西广电网络科技发展有限公司股权所致。

#### 46、 应付债券

##### (1). 应付债券

适用  不适用

(2). 应付债券的具体情况：（不包括划分为金融负债的优先股、永续债等其他金融工具）

适用 不适用

(3). 可转换公司债券的说明

适用 不适用

转股权会计处理及判断依据

适用 不适用

(4). 划分为金融负债的其他金融工具说明

期末发行在外的优先股、永续债等其他金融工具基本情况

适用 不适用

期末发行在外的优先股、永续债等金融工具变动情况表

适用 不适用

其他金融工具划分为金融负债的依据说明

适用 不适用

其他说明：

适用 不适用

#### 47、 租赁负债

√适用 □不适用

单位：元 币种：人民币

项目	期末余额	期初余额
租赁付款额	2,053,132.92	35,045,772.82
减：未确认融资费用	-459,540.13	2,401,707.06
小计	1,593,592.79	32,644,065.76
减：一年内到期的租赁负债	1,035,221.53	14,303,272.69
合计	558,371.26	18,340,793.07

其他说明：

租赁负债期末余额较期初减少 1,778.24 万元，主要系公司实施重大资产置换，置出广西广电网络科技发展有限公司股权所致。

#### 48、 长期应付款

项目列示

√适用 □不适用

单位：元 币种：人民币

项目	期末余额	期初余额
长期应付款	-	185,569,968.97
专项应付款	-	-
小计	-	185,569,968.97
减：一年内到期的长期应付款项	-	-
合计	-	185,569,968.97

其他说明：

□适用 √不适用

长期应付款

##### (1). 按款项性质列示长期应付款

√适用 □不适用

单位：元 币种：人民币

项目	期末余额	期初余额
应付融资租赁款	-	340,223,032.71
小计	-	340,223,032.71
减：一年内到期的长期应付款	-	154,653,063.74
合计	-	185,569,968.97

其他说明：

长期应付款期末余额较期初减少 18,557.00 万元，主要系公司实施重大资产置换，置出广西广电网络科技发展有限公司股权所致。

**专项应付款**

**(2). 按款项性质列示专项应付款**

适用 不适用

**49、 长期应付职工薪酬**

适用 不适用

**50、 预计负债**

适用 不适用

单位：元 币种：人民币

项目	期末余额	期初余额	形成原因
未决诉讼	-	4,232,919.38	
合计	-	4,232,919.38	/

其他说明，包括重要预计负债的相关重要假设、估计说明：

预计负债期末余额较期初减少423.29万元，主要系公司实施重大资产置换，置出广西广电网络科技发展有限公司股权所致。

**51、 递延收益**

递延收益情况

适用 不适用

单位：元 币种：人民币

项目	期初余额	本期增加	本期减少	其他减少	期末余额	形成原因
政府补助	232,266,888.38	138,701,752.21	38,464,601.71	271,593,245.90	60,910,792.98	
未实现积分收益	107,408.31	-	-	107,408.31	-	
合计	232,374,296.69	138,701,752.21	38,464,601.71	271,700,654.21	60,910,792.98	/

其他说明：

适用 不适用

递延收益期末余额较期初下降73.79%，主要系公司实施重大资产置换，置出广西广电网络科技发展有限公司股权所致。

**52、 其他非流动负债**

适用 不适用

**53、 股本**

适用 不适用

单位：元 币种：人民币

	期初余额	本次变动增减(+、-)					期末余额
		发行新股	送股	公积金转股	其他	小计	

股份总数	1,671,026,239.00	-	-	-	-	-	1,671,026,239.00
------	------------------	---	---	---	---	---	------------------

其他说明：

无

#### 54、 其他权益工具

##### (1). 期末发行在外的优先股、永续债等其他金融工具基本情况

适用 不适用

##### (2). 期末发行在外的优先股、永续债等金融工具变动情况表

适用 不适用

其他权益工具本期增减变动情况、变动原因说明，以及相关会计处理的依据：

适用 不适用

其他说明：

适用 不适用

#### 55、 资本公积

适用 不适用

单位：元 币种：人民币

项目	期初余额	本期增加	本期减少	期末余额
资本溢价（股本溢价）	1,107,993,822.16	771,126,753.04	1,437,660,985.83	441,459,589.37
其他资本公积	76,739,501.55	26,425,093.76	-	103,164,595.31
合计	1,184,733,323.71	797,551,846.80	1,437,660,985.83	544,624,184.68

其他说明，包括本期增减变动情况、变动原因说明：

本期资本公积-股本溢价增加系公司本期实施重大资产置换，重大资产置换已于2025年8月29日交割完成，公司据此确认的置入资产和置出资产的入账金额和处置金额的差异，计入资本公积77,112.68万元。

本期资本公积-股本溢价减少系①公司本期实施重大资产置换，置入资产广西交科集团有限公司构成同一控制下企业合并，追溯调整期初数据，减少资本公积96,323.24万元；②公司本期实施重大资产置换，置入资产广西交科集团有限公司构成同一控制下企业合并，广西交科集团有限公司于合并日之前实施了股利分配，归属于母公司的股利金额为47,442.86万元，相应冲减资本公积47,442.86万元。

本期资本公积-其他资本公积增加系本期控股股东北投集团代子公司广西交科集团有限公司缴纳所得税，构成权益性交易，计入资本公积-其他资本公积2,642.51万元。

#### 56、 库存股

适用 不适用

#### 57、 其他综合收益

适用 不适用

单位：元 币种：人民币

项目	期初余额	本期发生金额							期末余额
		本期所得税前发生额	减：前期计入其他综合收益当期转入损益	减：前期计入其他综合收益当期转入留存收益	减：其他减少	减：所得税费用	税后归属于母公司	税后归属于少数股东	
一、不能重分类进损益的其他综合收益	1,544,835.79	1,398,091.10	-	2,760,427.57	182,499.32	-	713,026.46	685,064.64	-
其他权益工具投资公允价值变动	1,544,835.79	-	-	1,362,336.47	182,499.32	-	-	-	-
处置其他权益工具投资	-	1,398,091.10	-	1,398,091.10	-	-	713,026.46	685,064.64	-
二、将重分类进损益的其他综合收益	-	-	-	-	-	-	-	-	-
其他综合收益合计	1,544,835.79	1,398,091.10	-	2,760,427.57	182,499.32	-	713,026.46	685,064.64	-

其他说明，包括对现金流量套期损益的有效部分转为被套期项目初始确认金额调整：

无

#### 58、 专项储备

√适用 □不适用

单位：元 币种：人民币

项目	期初余额	本期增加	本期减少	期末余额
安全生产费	-	17,983,980.77	17,983,980.77	-
合计	-	17,983,980.77	17,983,980.77	-

其他说明，包括本期增减变动情况、变动原因说明：

无

#### 59、 盈余公积

√适用 □不适用

单位：元 币种：人民币

项目	期初余额	本期增加	本期减少	期末余额
法定盈余公积	236,223,500.88	-	-	236,223,500.88
其他	-	-28,280.75	-	-28,280.75
合计	236,223,500.88	-28,280.75	-	236,195,220.13

盈余公积说明，包括本期增减变动情况、变动原因说明：

无

## 60、 未分配利润

√适用 □不适用

单位：元 币种：人民币

项目	本期	上期
调整前上期末未分配利润	-2,343,265,853.58	-1,460,412,068.08
调整期初未分配利润合计数（调增+，调减-）		
同一控制下企业合并	1,235,646,809.40	1,038,716,220.61
调整后期初未分配利润	-1,107,619,044.18	-421,695,847.47
加：本期归属于母公司所有者的净利润	-377,172,308.34	-685,923,196.71
减：提取法定盈余公积		
提取任意盈余公积		
提取一般风险准备		
应付普通股股利		
转作股本的普通股股利		
其他综合收益结转留存收益	2,075,362.93	-
期末未分配利润	-1,482,715,989.59	-1,107,619,044.18

调整期初未分配利润明细：

- 1、由于《企业会计准则》及其相关新规定进行追溯调整，影响期初未分配利润0元。
- 2、由于会计政策变更，影响期初未分配利润0元。
- 3、由于重大会计差错更正，影响期初未分配利润0元。
- 4、由于同一控制导致的合并范围变更，影响期初未分配利润1,235,646,809.40元。
- 5、其他调整合计影响期初未分配利润0元。

## 61、 营业收入和营业成本

### (1). 营业收入和营业成本情况

√适用 □不适用

单位：元 币种：人民币

项目	本期发生额		上期发生额	
	收入	成本	收入	成本
主营业务	3,568,134,283.35	2,877,596,476.34	4,642,980,966.25	3,840,196,780.08
其他业务	26,672,313.51	8,862,636.56	39,838,295.61	28,679,157.50
合计	3,594,806,596.86	2,886,459,112.90	4,682,819,261.86	3,868,875,937.58

### (2). 营业收入、营业成本的分解信息

□适用 √不适用

其他说明：

适用 不适用

**(3). 履约义务的说明**

适用 不适用

**(4). 分摊至剩余履约义务的说明**

适用 不适用

**(5). 重大合同变更或重大交易价格调整**

适用 不适用

其他说明：

无

**62、 税金及附加**

适用 不适用

单位：元 币种：人民币

项目	本期发生额	上期发生额
城市维护建设税	6,790,135.84	11,445,598.84
教育费附加	3,212,683.40	5,004,671.00
房产税	5,055,817.16	5,439,919.46
土地使用税	-122,538.92	793,443.17
车船使用税	74,444.46	126,648.23
印花税	3,209,812.04	2,576,717.34
地方教育附加	2,103,581.74	3,183,706.97
水利基金	-13,672.47	
环境保护税	107,466.63	6,812.83
其他	1,929.11	7,749.46
合计	20,419,658.99	28,585,267.30

其他说明：

无

**63、 销售费用**

适用 不适用

单位：元 币种：人民币

项目	本期发生额	上期发生额
职工薪酬	125,174,376.60	144,071,682.08
代办手续费	45,033,588.61	46,731,821.42
劳务费	8,624,354.95	5,531,661.03
宣传及推广费	5,156,006.69	13,451,761.63
差旅费	3,019,984.91	2,008,430.22
业务招待费	2,663,268.84	2,892,345.52
运费	1,288,231.67	2,232,003.86
其他	4,310,954.73	3,741,969.72
合计	195,270,767.00	220,661,675.48

其他说明：

无

#### 64、 管理费用

√适用 □不适用

单位：元 币种：人民币

项目	本期发生额	上期发生额
职工薪酬	189,363,874.51	292,915,443.86
折旧摊销	59,414,726.44	74,320,690.85
中介机构服务费	33,795,163.39	13,747,243.61
物业水电费	14,836,602.78	16,903,621.91
劳务费	14,680,565.75	3,969,834.48
办公费	8,260,502.02	12,878,415.45
差旅费	3,524,848.65	5,459,642.85
残疾人就业保障金	3,527,607.51	2,346,744.37
财产保险费	3,441,010.82	7,436,612.80
其他	27,974,133.86	30,529,657.94
合计	358,819,035.73	460,507,908.12

其他说明：

无

#### 65、 研发费用

√适用 □不适用

单位：元 币种：人民币

项目	本期发生额	上期发生额
职工薪酬	129,904,283.92	187,858,097.63
折旧及摊销	14,908,657.17	24,651,281.11
材料设备	9,175,805.33	9,076,369.36
其他	16,647,345.17	10,910,214.04
合计	170,636,091.59	232,495,962.14

其他说明：

无

#### 66、 财务费用

√适用 □不适用

单位：元 币种：人民币

项目	本期发生额	上期发生额
利息支出	117,301,416.15	182,509,304.94
其中：租赁负债利息支出	1,887,900.34	4,058,543.82
减：利息收入	9,433,040.46	21,472,569.06
利息净支出	107,868,375.69	161,036,735.88
银行手续费	2,970,341.18	2,747,224.21
合计	110,838,716.87	163,783,960.09

他说明：

财务费用发生额本期较上期下降 32.33%，主要系公司本期实施重大资产置换，置出广西广电网络科技发展有限公司股权，利息支出减少所致。

**67、 其他收益**

√适用 □不适用

单位：元 币种：人民币

按性质分类	本期发生额	上期发生额
政府补助	46,877,398.33	99,073,474.03
其他	440,205.41	1,654,201.07
合计	47,317,603.74	100,727,675.10

其他说明：

其他收益发生额本期较上期下降 53.02%，主要系公司本期收到的政府补助减少所致。

**68、 投资收益**

√适用 □不适用

单位：元 币种：人民币

项目	本期发生额	上期发生额
权益法核算的长期股权投资收益	-7,401,640.06	-24,443,943.49
处置长期股权投资产生的投资收益	133,378.69	-
合计	-7,268,261.37	-24,443,943.49

其他说明：

投资收益发生额本期较上期增长70.27%，主要系公司本期实施重大资产置换，置出广西广电网络科技发展有限公司股权，联营企业投资亏损减少所致。

**69、 净敞口套期收益**

□适用 √不适用

**70、 公允价值变动收益**

□适用 √不适用

**71、 信用减值损失**

√适用 □不适用

单位：元 币种：人民币

项目	本期发生额	上期发生额
应收票据坏账损失	-1,284,170.04	2,419,724.67
应收账款坏账损失	-45,609,987.95	-206,812,197.35
其他应收款坏账损失	-4,488,530.93	60,916,554.53
长期应收款坏账损失	-20,257,854.99	-61,033,882.98
合计	-71,640,543.91	-204,509,801.13

其他说明：

信用减值损失本期发生额较上期下降 64.79%，主要系公司本期实施重大资产置换，置出广西广电网络科技发展有限公司股权，且本期回款情况较好，期末应收款项账龄结构改善所致。

## 72、 资产减值损失

√适用 □不适用

单位：元 币种：人民币

项目	本期发生额	上期发生额
一、合同资产减值损失	-2,197,387.75	-8,312,404.78
二、存货跌价损失及合同履约成本减值损失	-2,931,337.20	-1,198,538.72
三、其他非流动资产减值损失	16,702,010.31	25,614,091.46
四、长期待摊费用减值损失	-	-1,379,856.74
合计	11,573,285.36	14,723,291.22

其他说明：

无

## 73、 资产处置收益

√适用 □不适用

单位：元 币种：人民币

项目	本期发生额	上期发生额
处置未划分为持有待售的固定资产、在建工程、生产性生物资产及无形资产的处置利得或损失	34,098.25	356,584.72
其中：固定资产处置利得或损失	46,686.62	61,069.61
使用权资产处置利得或损失	-12,588.37	295,515.11
合计	34,098.25	356,584.72

其他说明：

资产处置收益本期发生额较上期下降 90.44%，主要系本期使用权资产处置收益减少所致。

## 74、 营业外收入

营业外收入情况

√适用 □不适用

单位：元 币种：人民币

项目	本期发生额	上期发生额	计入当期非经常性损益的金额
迁改补偿款	2,078,323.41	1,206,276.03	2,078,323.41
保险赔款收入	858,821.58	3,495,181.48	858,821.58
应付款项核销	372,775.87	245,220.57	372,775.87
非流动资产毁损报废利得	62,088.54	492,415.27	62,088.54
诉讼赔偿款	-	9,330,769.20	-
其他	444,614.29	2,221,633.23	444,614.29
合计	3,816,623.69	17,001,995.78	3,816,623.69

其他说明：

√适用 □不适用

本期营业外收入较上期下降 77.55%，主要系保险赔款收入、诉讼赔偿款收入减少所致。

## 75、 营业外支出

√适用 □不适用

单位：元 币种：人民币

项目	本期发生额	上期发生额	计入当期非经常性损益的金额
对外捐赠	67,223.56	176,196.37	67,223.56
赔偿款、违约金、滞纳金	52,745,984.64	1,781,358.79	52,745,984.64
非流动资产毁损报废损失	902,116.40	899,412.29	902,116.40
保险理赔	120,769.70	194,788.16	120,769.70
预计诉讼赔偿款	-	726,736.88	-
迁改支出	-	251,518.02	-
其他	378,761.91	1,096,593.00	378,761.91
合计	54,214,856.21	5,126,603.51	54,214,856.21

其他说明：

本期营业外支出较上期增加 4,908.83 万元，主要系赔偿款、违约金、滞纳金增长所致。

## 76、 所得税费用

### (1). 所得税费用表

√适用 □不适用

单位：元 币种：人民币

项目	本期发生额	上期发生额
当期所得税费用	38,447,966.91	106,155,449.40
递延所得税费用	1,973,855.47	-4,936,771.10
合计	40,421,822.38	101,218,678.30

### (2). 会计利润与所得税费用调整过程

√适用 □不适用

单位：元 币种：人民币

项目	本期发生额	
利润总额	-218,018,836.67	-393,362,250.16
按法定/适用税率计算的所得税费用	-54,504,709.17	-59,004,337.52
子公司适用不同税率的影响	-24,522,757.39	-2,635,780.18
调整以前期间所得税的影响	17,698.41	465,207.78
非应税收入的影响	1,817,065.37	1,782,915.59
不可抵扣的成本、费用和损失的影响	18,261,418.47	50,828,564.35
使用前期未确认递延所得税资产的可抵扣亏损的影响	99,863.29	-486,429.49

本期未确认递延所得税资产的可抵扣暂时性差异或可抵扣亏损的影响	126,725,333.32	145,379,766.97
研发费用加计扣除	-27,472,089.92	-35,111,229.20
所得税费用		
合计	40,421,822.38	101,218,678.30

其他说明：

适用  不适用

所得税费用本期发生额较上期下降 60.06%，主要系置入资产广西交科集团有限公司的利润本期有所下降，相应的所得税费用减少所致。

## 77、 其他综合收益

适用  不适用

详见附注

## 78、 现金流量表项目

### (1). 与经营活动有关的现金

收到的其他与经营活动有关的现金

适用  不适用

单位：元 币种：人民币

项目	本期发生额	上期发生额
往来款、暂付款	241,275,279.90	4,525,945,017.43
政府补助	147,114,548.83	144,670,443.76
保证金押金	32,422,802.27	49,581,250.88
其他	113,353,323.31	34,700,529.24
合计	534,165,954.31	4,754,897,241.31

收到的其他与经营活动有关的现金说明：

无

支付的其他与经营活动有关的现金

适用  不适用

单位：元 币种：人民币

项目	本期发生额	上期发生额
往来款、暂付款	494,733,701.48	4,392,904,231.61
付现期间费用	150,743,206.11	131,148,011.31
保证金押金	43,311,069.25	20,667,332.89
合计	688,787,976.84	4,544,719,575.81

支付的其他与经营活动有关的现金说明：

无

### (2). 与投资活动有关的现金

收到的重要的投资活动有关的现金

适用  不适用

支付的重要的投资活动有关的现金

适用  不适用

收到的其他与投资活动有关的现金

√适用 □不适用

单位：元 币种：人民币

项目	本期发生额	上期发生额
收到联营公司归还借款	-	300,000.00
合计		300,000.00

收到的其他与投资活动有关的现金说明：

无

支付的其他与投资活动有关的现金

√适用 □不适用

单位：元 币种：人民币

项目	本期发生额	上期发生额
处置子公司支付的现金净额	47,235,915.66	36,423,645.78
合计	47,235,915.66	36,423,645.78

支付的其他与投资活动有关的现金说明：

无

### (3). 与筹资活动有关的现金

收到的其他与筹资活动有关的现金

√适用 □不适用

单位：元 币种：人民币

项目	本期发生额	上期发生额
收到售后回租款	50,000,000.00	145,000,000.00
往来借款	-	9,000,000.00
合计	50,000,000.00	154,000,000.00

收到的其他与筹资活动有关的现金说明：

无

支付的其他与筹资活动有关的现金

√适用 □不适用

单位：元 币种：人民币

项目	本期发生额	上期发生额
支付售后回租款、利息及保证金	115,246,638.17	202,368,363.85
支付租金	9,683,168.87	15,171,677.10
其他	1,400,208.91	-
合计	126,330,015.95	217,540,040.95

支付的其他与筹资活动有关的现金说明：

无

筹资活动产生的各项负债变动情况

√适用 □不适用

单位：元 币种：人民币

项目	期初余额	本期增加		本期减少			期末余额
		现金变动	非现金变动	现金变动	非现金变动	其他减少	
短期借款	635,625,041.65	1,062,267,324.50	8,940,479.35	767,490,229.93	10,046,410.86	676,894,546.81	252,401,657.90

长期借款	3,457,901,491.20	2,736,790,000.00	532,154,748.02	2,585,611,500.00	538,746,623.42	3,602,488,115.80	-
租赁负债	32,644,065.76		6,136,135.65	9,683,168.87		27,503,439.75	1,593,592.79
长期应付款	340,223,032.71	50,000,000.00	67,625,064.55	115,246,638.17	68,452,564.12	274,148,894.97	-
合计	4,466,393,631.32	3,849,057,324.50	614,856,427.57	3,478,031,536.97	617,245,598.40	4,581,034,997.33	253,995,250.69

(4). 以净额列报现金流量的说明

适用 不适用

(5). 不涉及当期现金收支、但影响企业财务状况或在未来可能影响企业现金流量的重大活动及财务影响

适用 不适用

79、 现金流量表补充资料

(1). 现金流量表补充资料

适用 不适用

单位：元 币种：人民币

补充资料	本期金额	上期金额
<b>1. 将净利润调节为经营活动现金流量:</b>		
净利润	-258,440,659.05	-494,580,928.46
加：资产减值准备	-11,573,285.36	-14,723,291.22
信用减值损失	71,640,543.91	204,509,801.13
固定资产折旧、油气资产折耗、生产性生物资产折旧	313,274,985.16	480,886,168.66
使用权资产摊销	10,383,968.36	17,707,169.41
无形资产摊销	18,799,961.33	25,516,541.59
长期待摊费用摊销	83,474,229.41	125,941,427.67
投资性房地产折旧	4,996,298.96	-
处置固定资产、无形资产和其他长期资产的损失（收益以“-”号填列）	-34,098.25	-356,584.72
固定资产报废损失（收益以“-”号填列）	840,027.86	406,997.02
公允价值变动损失（收益以“-”号填列）		
财务费用（收益以“-”号填列）	117,301,416.15	178,450,761.12
投资损失（收益以“-”号填列）	7,268,261.37	24,443,943.49
递延所得税资产减少（增加以“-”号填列）	1,973,855.47	-4,870,588.20
递延所得税负债增加（减少以“-”号填列）	-	-1,743,531.90
存货的减少（增加以“-”号填列）	106,079,972.69	423,693,996.42
经营性应收项目的减少（增加以“-”号填列）	2,992,414,739.56	1,382,244,580.03
经营性应付项目的增加（减少以“-”号填列）	-3,393,831,684.46	-1,190,146,919.09

号填列)		
其他	-	-55,157.89
经营活动产生的现金流量净额	64,568,533.11	1,157,324,385.06
<b>2. 不涉及现金收支的重大投资和筹资活动:</b>		
债务转为资本		
一年内到期的可转换公司债券		
融资租入固定资产		
新增使用权资产	-31,816,159.44	-6,973,525.55
<b>3. 现金及现金等价物净变动情况:</b>		
现金的期末余额	2,218,740,320.20	2,975,040,539.79
减: 现金的期初余额	2,975,040,539.79	1,919,565,381.07
加: 现金等价物的期末余额		
减: 现金等价物的期初余额		
现金及现金等价物净增加额	-756,300,219.59	1,055,475,158.72

**(2). 本期支付的取得子公司的现金净额**

适用  不适用

**(3). 本期收到的处置子公司的现金净额**

适用  不适用

单位: 元 币种: 人民币

	金额
减: 丧失控制权日子公司持有的现金及现金等价物	47,235,915.66
处置子公司收到的现金净额	-47,235,915.66

其他说明:

无

**(4). 现金和现金等价物的构成**

适用  不适用

单位: 元 币种: 人民币

项目	期末余额	期初余额
一、现金	2,218,740,320.20	2,975,040,539.79
其中: 库存现金	-	55,058.09
可随时用于支付的银行存款	2,218,712,549.78	2,974,911,539.39
可随时用于支付的其他货币资金	27,770.42	73,942.31
可用于支付的存放中央银行款项		
存放同业款项		
拆放同业款项		
二、现金等价物		
其中: 三个月内到期的债券投资		
三、期末现金及现金等价物余额	2,218,740,320.20	2,975,040,539.79
其中: 母公司或集团内子公司使用受限制的现金和现金等价物	14,353,202.39	

**(5). 使用范围受限但仍作为现金和现金等价物列示的情况**

适用  不适用

单位：元 币种：人民币

项目	期末余额	理由
银行存款	14,353,202.39	使用范围受限但可随时支取
合计	14,353,202.39	/

**(6). 不属于现金及现金等价物的货币资金**

适用  不适用

单位：元 币种：人民币

项目	期末余额	期初余额	理由
银行存款	3,130,331.24	4,474,181.65	诉讼冻结
其他货币资金	7,125,245.69	4,618,045.76	保函保证金、票据保证金
合计	10,255,576.93	9,092,227.41	/

其他说明：

适用  不适用

**80. 所有者权益变动表项目注释**

说明对上年期末余额进行调整的“其他”项目名称及调整金额等事项：

适用  不适用

**81. 外币货币性项目**

**(1). 外币货币性项目**

适用  不适用

**(2). 境外经营实体说明，包括对于重要的境外经营实体，应披露其境外主要经营地、记账本位币及选择依据，记账本位币发生变化的还应披露原因**

适用  不适用

**82. 租赁**

**(1). 作为承租人**

适用  不适用

未纳入租赁负债计量的可变租赁付款额

适用  不适用

简化处理的短期租赁或低价值资产的租赁费用

适用  不适用

计入相关资产成本或当期损益的简化处理的短期租赁费用 900,698.00（单位：元 币种：人民币）

售后租回交易及判断依据

适用 不适用

与租赁相关的现金流出总额9,683,168.87(单位：元 币种：人民币)

**(2). 作为出租人**

作为出租人的经营租赁

适用 不适用

单位：元 币种：人民币

项目	租赁收入	其中:未计入租赁收款额的可变 租赁付款额相关的收入
租赁收入	12,710,216.82	71,727.76
合计	12,710,216.82	71,727.76

作为出租人的融资租赁

适用 不适用

未折现租赁收款额与租赁投资净额的调节表

适用 不适用

未来五年未折现租赁收款额

适用 不适用

单位：元 币种：人民币

项目	每年未折现租赁收款额	
	期末金额	期初金额
第一年	1,762,509.89	
第二年	1,111,662.11	
第三年	1,062,298.82	
第四年	1,059,037.10	
第五年	203,214.24	
五年后未折现租赁收款额总额	237,083.28	
合计	5,435,805.44	

**(3). 作为生产商或经销商确认融资租赁销售损益**

适用 不适用

其他说明：

无

**83、 数据资源**

适用 不适用

**84、 其他**

适用 不适用

## 八、研发支出

### 1、按费用性质列示

适用  不适用

单位：元 币种：人民币

项目	本期发生额	上期发生额
职工薪酬	129,904,283.92	187,858,097.63
折旧及摊销	14,908,657.17	24,651,281.11
材料设备	9,175,805.33	9,076,369.36
其他	16,647,345.17	10,910,214.04
合计	170,636,091.59	232,495,962.14
其中：费用化研发支出	170,636,091.59	232,495,962.14

其他说明：

无

### 2、符合资本化条件的研发项目开发支出

适用  不适用

重要的资本化研发项目

适用  不适用

开发支出减值准备

适用  不适用

其他说明：

无

### 3、重要的外购在研项目

适用  不适用

## 九、合并范围的变更

### 1、非同一控制下企业合并

适用  不适用

### 2、同一控制下企业合并

适用  不适用

#### (1). 本期发生的同一控制下企业合并

适用  不适用

单位：元 币种：人民币

被合并方名称	企业合并中取得的权益比例	构成同一控制下企业合并的依据	合并日	合并日的确定依据	合并当期期初至合并日被合并方的收入	合并当期期初至合并日被合并方的净利润	比较期间被合并方的收入	比较期间被合并方的净利润

广西 交科 集团 有限 公司	51.00%	合并前后 受同一方 最终控制	2025.8 .29	完成交 割以及 工商变 更登 记, 并 实际取 得对公 司的控 制	2,214,81 1,576.01	153,501, 310.09	3,323,80 6,174.94	387,641, 199.50
----------------------------	--------	----------------------	---------------	---	----------------------	--------------------	----------------------	--------------------

其他说明:

无

## (2). 合并成本

√适用 □不适用

单位: 元 币种: 人民币

合并成本	广西交科集团有限公司
--现金	
--非现金资产的账面价值	192,889,923.12
--发行或承担的债务的账面价值	
--发行的权益性证券的面值	
--或有对价	

或有对价及其变动的说明:

无

其他说明:

无

## (3). 合并日被合并方资产、负债的账面价值

√适用 □不适用

单位: 元 币种: 人民币

	广西交科集团有限公司	
	合并日	上期期末
资产:		
货币资金	2,215,137,400.50	2,822,393,934.59
应收款项	1,521,188,330.98	1,319,474,845.90
存货	994,231,614.57	1,411,617,978.01
固定资产	462,948,181.13	479,760,469.33
无形资产	34,294,517.85	34,455,329.96
其他资产	642,859,939.75	583,509,954.06
负债:		
借款	34,000,000.00	39,000,000.00
应付款项	1,253,212,843.29	1,188,104,000.72
其他负债	2,685,268,827.45	2,800,409,125.47
净资产	1,898,178,314.04	2,623,699,385.66
减: 少数股东 权益	9,487,354.57	9,064,451.71
取得的净资产	1,888,690,959.47	2,614,634,933.95

企业合并中承担的被合并方的或有负债：

无

其他说明：

无

### 3、反向购买

适用 不适用

#### 4、处置子公司

本期是否存在丧失子公司控制权的交易或事项

适用 不适用

单位：元 币种：人民币

子公司名称	丧失控制权的时点	丧失控制权时点的处置价款	丧失控制权时点的处置比例(%)	丧失控制权时点的处置方式	丧失控制权的判断依据	处置价款与处置投资对应的合并财务报表层面享有该子公司净资产份额的差额	丧失控制权之日剩余股权的比例(%)	丧失控制权之日合并财务报表层面剩余股权的账面价值	丧失控制权之日合并财务报表层面剩余股权的公允价值	按照公允价值重新计量剩余股权产生的利得或损失	丧失控制权之日合并财务报表层面剩余股权公允价值的确定方法及主要假设	与原子公司股权投资相关的其他综合收益转入投资损益或留存收益的金额
广西电网网络科技发展有限公司	2025年8月29日	963,232,389.33	100.00	重大资产置换置出	交割完成并办理工商登记	770,342,466.21						

其他说明：

适用 不适用

是否存在通过多次交易分步处置对子公司投资且在本期丧失控制权的情形

适用 不适用

其他说明：

适用 不适用

#### 5、其他原因的合并范围变动

说明其他原因导致的合并范围变动（如，新设子公司、清算子公司等）及其相关情况：

适用 不适用

#### 6、其他

适用 不适用

## 十、在其他主体中的权益

### 1、在子公司中的权益

#### (1). 企业集团的构成

√适用 □不适用

单位：元 币种：人民币

子公司名称	主要经营地	注册资本	注册地	业务性质	持股比例(%)		取得方式
					直接	间接	
广西交科集团有限公司	广西壮族自治区南宁市	18,000.00	南宁市西乡塘区高新二路6号	智慧交通	51.00	-	同一控制下合并
广西北投数字科技产业有限公司	广西壮族自治区南宁市	2,380.00	广西壮族自治区南宁市西乡塘区	商品销售	-	51.00	同一控制下合并
广西交科新材料科技有限责任公司	广西壮族自治区南宁市	6,079.00	广西东盟经济技术开发区宁武路	商品销售	-	51.00	同一控制下合并
广西交科沥青有限公司	广西壮族自治区钦州市	3,000.00	钦州市钦州港益民路19号	商品销售	-	51.00	同一控制下合并
广西北投软件股份有限公司	广西壮族自治区南宁市	3,000.00	南宁市良庆区飞云路8号北投大厦	软件开发	-	25.50	同一控制下合并

在子公司的持股比例不同于表决权比例的说明：

无

持有半数或以下表决权但仍控制被投资单位、以及持有半数以上表决权但不控制被投资单位的依据：

无

对于纳入合并范围的重要的结构化主体，控制的依据：

无

确定公司是代理人还是委托人的依据：

无

其他说明：

无

#### (2). 重要的非全资子公司

√适用 □不适用

单位：元 币种：人民币

子公司名称	少数股东持股比例	本期归属于少数股东的损益	本期向少数股东宣告分派的股利	期末少数股东权益余额
广西交科集团有限公司	49.00%	117,680,859.99	455,823,553.51	969,102,304.34

子公司少数股东的持股比例不同于表决权比例的说明：

适用 不适用

其他说明：

适用 不适用

### (3). 重要非全资子公司的主要财务信息

适用 不适用

单位：元 币种：人民币

子公司名称	期末余额						期初余额					
	流动资产	非流动资产	资产合计	流动负债	非流动负债	负债合计	流动资产	非流动资产	资产合计	流动负债	非流动负债	负债合计
广西交科集团有限公司	5,250,645,757.23	676,984,664.53	5,927,630,421.76	3,878,286,211.76	61,469,164.24	3,939,755,376.00	5,919,824,540.47	731,387,971.38	6,651,212,511.85	3,997,451,722.74	30,061,403.45	4,027,513,126.19

子公司名称	本期发生额				上期发生额			
	营业收入	净利润	综合收益总额	经营活动现金流量	营业收入	净利润	综合收益总额	经营活动现金流量
广西交科集团有限公司	2,842,294,014.31	241,215,809.69	241,215,809.69	317,317,415.73	3,323,806,174.94	387,641,199.50	387,641,199.50	981,593,121.68

其他说明：

无

### (4). 使用企业集团资产和清偿企业集团债务的重大限制

适用 不适用

### (5). 向纳入合并财务报表范围的结构化主体提供的财务支持或其他支持

适用 不适用

其他说明：

适用 不适用

## 2、 在子公司的所有者权益份额发生变化且仍控制子公司的交易

适用 不适用

**3、在合营企业或联营企业中的权益**

适用 不适用

**4、重要的共同经营**

适用 不适用

**5、在未纳入合并财务报表范围的结构化主体中的权益**

未纳入合并财务报表范围的结构化主体的相关说明：

适用 不适用

**6、其他**

适用 不适用

**十一、政府补助**

**1、报告期末按应收金额确认的政府补助**

适用 不适用

未能在预计时点收到预计金额的政府补助的原因

适用 不适用

**2、涉及政府补助的负债项目**

适用 不适用

单位：元 币种：人民币

财务报表项目	期初余额	本期新增补助金额	本期计入营业外收入金额	本期转入其他收益	本期其他变动	期末余额	与资产/收益相关
递延收益	208,826,288.38	95,728,652.21	-	26,235,601.71	271,593,245.90	6,726,092.98	与资产相关
递延收益	23,440,600.00	42,973,100.00	-	12,229,000.00	-	54,184,700.00	与收益相关
合计	232,266,888.38	138,701,752.21	-	38,464,601.71	271,593,245.90	60,910,792.98	/

**3、计入当期损益的政府补助**

适用 不适用

单位：元 币种：人民币

类型	本期发生额	上期发生额
与资产相关	26,235,601.71	32,361,151.10
与收益相关	20,641,796.62	66,712,322.93
合计	46,877,398.33	99,073,474.03

其他说明：

无

## 十二、与金融工具相关的风险

### 1、金融工具的风险

√适用 □不适用

本公司与金融工具相关的风险源于本公司在经营过程中所确认的各类金融资产和金融负债，包括：信用风险、流动性风险和市场风险。

本公司与金融工具相关的各类风险的管理目标和政策的制度由本公司管理层负责。经营管理层通过职能部门负责日常的风险管理（例如本公司信用管理部对公司发生的赊销业务进行逐笔进行审核）。本公司内部审计部门对公司风险管理的政策和程序的执行情况进行日常监督，并且将有关发现及时报告给本公司审计委员会。

本公司风险管理的总体目标是在不过度影响公司竞争力和应变力的情况下，制定尽可能降低各类与金融工具相关风险的风险管理政策。

#### 1. 信用风险

本集团对信用风险按组合分类进行管理。信用风险主要产生于货币资金、应收票据、应收账款、其他应收款、合同资产、长期应收款等。

于本年末，可能引起本集团财务损失的最大信用风险敞口主要来自于合同另一方未能履行义务而导致本集团金融资产产生的损失，本集团于每个资产负债表日审核每一单项应收款的回收情况，以确保就无法回收的款项计提充分的坏账准备。因此，本集团管理层认为本集团所承担的信用风险已经大为降低。

本集团的流动资金存放在信用评级较高的银行，故流动资金的信用风险较低。

#### 2. 流动性风险

流动风险为本集团在到期日无法履行其财务义务的风险。本集团管理流动性风险的方法是确保有足够的资金流动性来履行到期债务，而不至于造成不可接受的损失或对企业信誉造成损害。本集团定期分析负债结构和期限，以确保有充裕的资金。本集团管理层对银行借款的使用情况进行监控并确保遵守借款协议。同时与金融机构进行融资磋商，以保持一定的授信额度，减低流动性风险。

截至2025年12月31日，本公司金融资产和金融负债按未折现剩余合同义务的到期期限如下（单位：元）：

项目	2025年12月31日				
	1年以内	1至2年	2至5年	5年以上	合计
金融资产：					
货币资金	2,228,995,897.13	-	-	-	2,228,995,897.13
应收票据	131,827,437.70	-	-	-	131,827,437.70
应收账款	1,371,928,365.75	-	-	-	1,371,928,365.75

应收款项融资	138,553,127.19	-	-	-	138,553,127.19
其他应收款	30,480,673.07	-	-	-	30,480,673.07
一年内到期的非流动资产	-	-	-	-	-
长期应收款	-	-	-	-	-
金融资产合计	3,901,785,500.84	-	-	-	3,901,785,500.84
金融负债：					
短期借款	252,401,657.90	-	-	-	252,401,657.90
应付票据	35,257,415.17	-	-	-	35,257,415.17
应付账款	1,326,598,535.34	-	-	-	1,326,598,535.34
其他应付款	97,635,131.14	-	-	-	97,635,131.14
一年内到期的非流动负债	1,035,221.53	-	-	-	1,035,221.53
租赁负债	-	558,371.26	-	-	558,371.26
金融负债合计	1,712,927,961.08	558,371.26	-	-	1,713,486,332.34

(续上表)

项目	2024年12月31日				
	1年以内	1至2年	2至5年	5年以上	合计
金融资产：					
货币资金	2,984,132,767.20	-	-	-	2,984,132,767.20
应收票据	32,457,873.39	-	-	-	32,457,873.39
应收账款	1,944,587,111.16	-	-	-	1,944,587,111.16
应收款项融资	81,920,388.63	-	-	-	81,920,388.63
其他应收款	61,705,504.33	-	-	-	61,705,504.33
一年内到期的非流动资产	95,636,053.95	-	-	-	95,636,053.95
长期应收款	-	260,159,645.38	127,509,437.45	-	387,669,082.83
金融资产合计	5,200,439,698.66	260,159,645.38	127,509,437.45	-	5,588,108,781.49
金融负债：					
短期借款	635,625,041.65	-	-	-	635,625,041.65
应付票据	1,000,000.00	-	-	-	1,000,000.00
应付账款	2,362,126,665.92	-	-	-	2,362,126,665.92
其他应付款	181,650,048.04	-	-	-	181,650,048.04
一年内到期的非流动负债	846,633,027.63	-	-	-	846,633,027.63

长期借款	-	443,000,000.00	320,920,000.00	2,016,304,800.00	2,780,224,800.00
长期应付款	-	92,384,813.14	93,185,155.83	-	185,569,968.97
金融负债合计	4,027,034,783.24	535,384,813.14	414,105,155.83	2,016,304,800.00	6,992,829,552.21

### 3. 市场风险

#### (1) 外汇风险

本公司及下属子公司未持有不以记账本位币计价的外币资产和负债，无外汇风险。

#### (2) 利率风险

本公司的利率风险主要产生于银行借款等带息债务。浮动利率的金融负债使本公司面临现金流量利率风险，固定利率的金融负债使本公司面临公允价值利率风险。本公司根据当时的市场环境来决定固定利率及浮动利率合同的相对比例。

于2025年12月31日，本集团的带息债务主要为人民币计价的浮动利率借款合同，金额合计为0.00元（2024年12月31日：2,894,465,500.00元），及人民币计价的固定利率合同，金额为252,401,657.90元（2024年12月31日：1,131,700,000.00元）。

本集团因利率变动引起金融工具现金流量变动的风险主要与浮动利率银行借款有关。本集团的政策是保持这些借款的浮动利率，以消除利率变动的公允价值风险。

## 2、套期

### (1). 公司开展套期业务进行风险管理

适用 不适用

其他说明：

适用 不适用

### (2). 公司开展符合条件套期业务并应用套期会计

适用 不适用

其他说明：

适用 不适用

### (3). 公司开展套期业务进行风险管理、预期能实现风险管理目标但未应用套期会计

适用 不适用

其他说明：

适用 不适用

### 3、金融资产转移

#### (1). 转移方式分类

适用 不适用

单位：元 币种：人民币

转移方式	已转移金融资产性质	已转移金融资产金额	终止确认情况	终止确认情况的判断依据
票据背书	应收票据	20,077,139.85	未终止确认	保留了其几乎所有的风险和报酬，包括与其相关的违约风险
票据背书	应收款项融资	32,942,535.49	终止确认	已经转移了其几乎所有的风险和报酬
票据背书	应收票据	26,543,176.11	终止确认	已经转移了其几乎所有的风险和报酬
票据贴现	应收票据	36,080,297.23	未终止确认	保留了其几乎所有的风险和报酬，包括与其相关的违约风险
票据贴现	应收款项融资	106,416,796.50	终止确认	已经转移了其几乎所有的风险和报酬
票据贴现	应收票据	5,266,551.06	终止确认	已经转移了其几乎所有的风险和报酬
保理	应收账款	6,000,000.00	未终止确认	保留了风险和报酬，包括与其相关的违约风险
合计	/	233,326,496.24	/	/

#### (2). 因转移而终止确认的金融资产

适用 不适用

单位：元 币种：人民币

项目	金融资产转移的方式	终止确认的金融资产金额	与终止确认相关的利得或损失
应收款项融资	票据背书	32,942,535.49	-
应收款项融资	票据贴现	106,416,796.50	-2,516.66
应收票据	票据背书	26,543,176.11	-
应收票据	票据贴现	5,266,551.06	-9,795.78
合计	/	171,169,059.16	-12,312.44

#### (3). 继续涉入的转移金融资产

适用 不适用

其他说明：

适用 不适用

### 十三、公允价值的披露

#### 1、以公允价值计量的资产和负债的期末公允价值

√适用 □不适用

单位：元 币种：人民币

项目	期末公允价值			
	第一层次公允价值计量	第二层次公允价值计量	第三层次公允价值计量	合计
<b>一、持续的公允价值计量</b>				
（一）交易性金融资产				
1.以公允价值计量且变动计入当期损益的金融资产				
（1）债务工具投资				
（2）权益工具投资				
（3）衍生金融资产				
2.指定以公允价值计量且其变动计入当期损益的金融资产				
（1）债务工具投资			138,553,127.19	138,553,127.19
（2）权益工具投资				
（二）其他债权投资				
（三）其他权益工具投资			1,143,575.20	1,143,575.20
（四）投资性房地产				
1.出租用的土地使用权				
2.出租的建筑物				
3.持有并准备增值后转让的土地使用权				
（五）生物资产				
1.消耗性生物资产				
2.生产性生物资产				
<b>持续以公允价值计量的资产总额</b>			139,696,702.39	139,696,702.39
（六）交易性金融负债				
1.以公允价值计量且变动计入当期损益的金融负债				
其中：发行的交易性债券				
衍生金融负债				
其他				
2.指定为以公允价值计量且变动计入当期损益的金融负债				
<b>持续以公允价值计量的负债总额</b>				
<b>二、非持续的公允价值</b>				

计量				
(一) 持有待售资产				
非持续以公允价值计量的资产总额				
非持续以公允价值计量的负债总额				

**2、持续和非持续第一层次公允价值计量项目市价的确定依据**

适用 不适用

**3、持续和非持续第二层次公允价值计量项目，采用的估值技术和重要参数的定性及定量信息**

适用 不适用

**4、持续和非持续第三层次公允价值计量项目，采用的估值技术和重要参数的定性及定量信息**

适用 不适用

本公司第三层次公允价值计量项目系应收款项融资、其他权益工具投资，对其采用收益法或者市场法进行估值不切实可行，属于可用账面成本作为公允价值最佳估计的“有限情况”，故期末采用近似成本确定公允价值。

**5、持续的第三层次公允价值计量项目，期初与期末账面价值间的调节信息及不可观察参数敏感性分析**

适用 不适用

**6、持续的公允价值计量项目，本期内发生各层级之间转换的，转换的原因及确定转换时点的政策**

适用 不适用

**7、本期内发生的估值技术变更及变更原因**

适用 不适用

**8、不以公允价值计量的金融资产和金融负债的公允价值情况**

适用 不适用

**9、其他**

适用 不适用

**十四、关联方及关联交易**

**1、本企业的母公司情况**

适用 不适用

单位：万元 币种：人民币

母公司名称	注册地	业务性质	注册资本	母公司对本企业的持股比例(%)	母公司对本企业的表决权比例(%)

广西北部湾投资集团有限公司	广西南宁市	公路及其他公共设施建设	1,200,000.00	27.84	27.84
---------------	-------	-------------	--------------	-------	-------

本企业的母公司情况的说明

无

本企业最终控制方是广西壮族自治区人民政府国有资产监督管理委员会

其他说明：

无

## 2、本企业的子公司情况

本企业子公司的情况详见附注

适用 不适用

企业集团的构成

子公司名称	注册资本(万元)	主要经营地	注册地	业务性质	持股比例(%)		取得方式
					直接	间接	
广西交科集团有限公司	18,000.00	广西壮族自治区南宁市	南宁市西乡塘区高新二路6号	智慧交通	51.00	-	同一控制下合并
广西北投数字科技产业有限公司	2,380.00	广西壮族自治区南宁市	广西壮族自治区南宁市西乡塘区	商品销售	-	51.00	同一控制下合并
广西交科新材料科技有限责任公司	6,079.00	广西壮族自治区南宁市	广西东盟经济技术开发区宁武路	商品销售	-	51.00	同一控制下合并
广西交科沥青有限公司	3,000.00	广西壮族自治区钦州市	钦州市钦州港益民路19号	商品销售	-	51.00	同一控制下合并
广西北投软件股份有限公司	3,000.00	广西壮族自治区南宁市	南宁市良庆区飞云路8号北投大厦	软件开发	-	25.50	同一控制下合并

## 3、本企业合营和联营企业情况

本企业重要的合营或联营企业详见附注

适用 不适用

本期与本公司发生关联方交易，或前期与本公司发生关联方交易形成余额的其他合营或联营企业情况如下

适用 不适用

合营或联营企业名称	与本企业关系
广西广电大数据科技有限公司	合营企业
广西广电新媒体有限公司	联营企业
广西华丽播文化传媒有限公司	联营企业
广西罗城锦耀文化传媒有限责任公司	联营企业
广西南宁炫像科技有限公司	联营企业
广西耀象教育科技有限公司	联营企业
广西到家科技有限公司	联营企业
广西聚新象科技有限公司	联营企业
广西数象科技有限公司	联营企业

其他说明：

适用 不适用

## 4、其他关联方情况

适用 不适用

序号	其他关联方名称	其他关联方与本公司关系
1	广西广电网络科技发展有限公司	控股股东控制的公司
2	广西北投环保水务集团有限公司	控股股东控制的公司
3	广西泽霖环保水务有限公司	控股股东控制的公司
4	广西泽川环保水务有限公司	控股股东控制的公司
5	广西泽源环保水务有限公司	控股股东控制的公司
6	广西泽海环保水务有限公司	控股股东控制的公司
7	广西上善若水发展有限公司	控股股东控制的公司
8	广西北投水处理有限公司	控股股东控制的公司
9	广西青秀北投环保水务有限公司	控股股东控制的公司
10	广西北投绿城二次供水投资建设有限公司	控股股东控制的公司
11	广西东兴北投环保水务有限公司	控股股东控制的公司
12	广西路桥工程集团有限公司	控股股东控制的公司
13	广西交建工程建设集团有限公司	控股股东控制的公司
14	广西平南煜南交通投资有限公司	控股股东控制的公司
15	广西桂商实业投资有限公司	控股股东控制的公司
16	云南昌保高速公路建设开发有限公司	控股股东控制的公司
17	广西长兴工程建设有限公司	控股股东控制的公司
18	广西东延路通投资有限公司	控股股东控制的公司
19	保山市东南绕城高速公路建设开发有限公司	控股股东控制的公司
20	广西路桥集团建筑工程有限公司	控股股东控制的公司
21	广西企茅公路建设有限公司	控股股东控制的公司
22	广西工程技术研究院有限公司	控股股东控制的公司
23	南宁市东部新城新材料投资有限公司	控股股东控制的公司
24	广西祥嘉投资有限公司	控股股东控制的公司
25	广西环江裕江交通投资有限公司	控股股东控制的公司
26	广西公路检测有限公司	控股股东控制的公司
27	广西路桥集团勘察设计有限公司	控股股东控制的公司
28	广西桂商物业服务有限公司	控股股东控制的公司
29	防城港市群峰水利供水有限公司	控股股东控制的公司
30	广西防城港北投水务有限公司	控股股东控制的公司
31	广西钦州北投环保水务有限公司	控股股东控制的公司
32	广西钦州丰源水利供水有限公司	控股股东控制的公司
33	广西北海市湖海水利供水有限公司	控股股东控制的公司
34	广西防城港北投环保水务有限公司	控股股东控制的公司
35	广西新发展交通集团有限公司	控股股东控制的公司

序号	其他关联方名称	其他关联方与本公司关系
36	广西新恒通高速公路有限公司	控股股东控制的公司
37	广西都巴高速公路有限公司	控股股东控制的公司
38	广西昭蒙高速公路有限公司	控股股东控制的公司
39	广西融和高速公路有限公司	控股股东控制的公司
40	广西钟昭高速公路有限公司	控股股东控制的公司
41	广西大浦高速公路有限公司	控股股东控制的公司
42	广西新隆硕高速公路有限公司	控股股东控制的公司
43	广西北部湾恒信资产经营有限公司	控股股东控制的公司
44	广西融罗高速公路有限公司	控股股东控制的公司
45	广西龙融高速公路有限公司	控股股东控制的公司
46	广西路建工程集团有限公司	控股股东控制的公司
47	广西航务建设工程有限公司	控股股东控制的公司
48	广西路建集团建筑工程有限公司	控股股东控制的公司
49	广西博通天和投资有限公司	控股股东控制的公司
50	广西路建集团宏嘉钢结构工程有限公司	控股股东控制的公司
51	广西交建工程检测咨询有限公司	控股股东控制的公司
52	广西路建兴滨投资有限公司	控股股东控制的公司
53	广西博通富和投资有限公司	控股股东控制的公司
54	广西北投建设投资有限公司	控股股东控制的公司
55	广西东兴北投口岸投资有限公司	控股股东控制的公司
56	广西临港国际供应链有限公司	控股股东控制的公司
57	广西北投农产品投资开发有限公司	控股股东控制的公司
58	广西北投国际物流有限责任公司	控股股东控制的公司
59	广西凭祥综合保税区开发投资有限公司	控股股东控制的公司
60	广西北投南南高速公路有限公司	控股股东控制的公司
61	广西北投能源投资集团有限公司	控股股东控制的公司
62	南宁市万科投资有限公司	控股股东控制的公司
63	广西北部湾投资集团能源有限公司	控股股东控制的公司
64	广西北投路衍新能源开发有限公司	控股股东控制的公司
65	广西北投沿海石化有限责任公司	控股股东控制的公司
66	广西北投昭新能源有限公司	控股股东控制的公司
67	广西北投南新能源有限公司	控股股东控制的公司
68	广西北投城市环境治理集团有限公司	控股股东控制的公司
69	广西北投明月湖商业投资有限公司	控股股东控制的公司
70	广西北投低空经济投资有限公司	控股股东控制的公司

序号	其他关联方名称	其他关联方与本公司关系
71	广西低空飞行科技有限公司	控股股东控制的公司
72	广西南宁北投心圩江环境治理有限公司	控股股东控制的公司
73	广西北投信创科技投资集团有限公司	控股股东控制的公司
74	广西北投电子科技有限公司	控股股东控制的公司
75	广西北投声远科技股份公司	控股股东控制的公司
76	广西北投产城投资集团有限公司	控股股东控制的公司
77	广西北投兴东置业有限公司	控股股东控制的公司
78	广西北投向海置业有限公司	控股股东控制的公司
79	广西北投建筑工程有限公司	控股股东控制的公司
80	广西北投滨湖置业有限公司	控股股东控制的公司
81	广西北投锦城地产置业有限公司	控股股东控制的公司
82	广西北投华城地产置业有限公司	控股股东控制的公司
83	广西北投钦湾置业有限公司	控股股东控制的公司
84	广西安信物业服务有限公司	控股股东控制的公司
85	广西北投融资租赁有限公司	控股股东控制的公司
86	广西北投公路建设投资集团有限公司	控股股东控制的公司
87	广西路产建设投资有限公司	控股股东控制的公司
88	广西北投强路工程咨询有限公司	控股股东控制的公司
89	广西北投交通养护科技集团有限公司	控股股东控制的公司
90	广西北投资源有限公司	控股股东控制的公司
91	广西北投公路桥梁工程有限公司	控股股东控制的公司
92	广西桂畅新材料科技有限公司	控股股东控制的公司
93	广西威航道路工程有限公司	控股股东控制的公司
94	广西交通设计集团有限公司	控股股东控制的公司
95	广西交通工程检测有限公司	控股股东控制的公司
96	广西合盛工程咨询有限公司	控股股东控制的公司
97	广西工业设计集团有限公司	控股股东控制的公司
98	南宁市北投小额贷款有限公司	控股股东控制的公司
99	广西北投商业保理有限公司	控股股东控制的公司
100	广西广路实业投资集团有限公司	控股股东控制的公司
101	广西中路交通商贸有限公司	控股股东控制的公司
102	广西广路电子科技有限公司	控股股东控制的公司
103	广西北投新材料有限公司	控股股东控制的公司
104	广西中路资产投资有限公司	控股股东控制的公司
105	广西北投交通设施有限公司	控股股东控制的公司

序号	其他关联方名称	其他关联方与本公司关系
106	广西北投兴农科技有限公司	控股股东控制的公司
107	广西高速公路集团有限责任公司	控股股东控制的公司
108	广西工程咨询集团有限公司	控股股东控制的公司
109	广西北投建信建设项目管理有限公司	控股股东控制的公司
110	广西国土资源规划设计集团有限公司	控股股东控制的公司
111	广西建筑材料科学研究设计院有限公司	控股股东控制的公司
112	广西桂通工程管理集团有限公司	控股股东控制的公司
113	广西交科工程建设有限公司	控股股东控制的公司
114	广西智通工程咨询有限公司	控股股东控制的公司
115	广西西部交通科技杂志社有限公司	控股股东控制的公司
116	广西广播电视信息网络股份有限公司	控股股东控制的公司
117	广西柳州钢铁集团有限公司	控股股东董事兼任董事的其他企业
118	广西北投富能商业管理有限公司	控股股东控制的公司
119	广西北投兴桂能源有限公司	控股股东控制的公司
120	广西润象信息网络工程有限公司	控股股东控制的公司
121	广西昊象信息科技有限公司	控股股东控制的公司
122	南宁广播电视台	持股 5%以上的股东
123	广西灵山北投南流江环境治理有限公司	控股股东控制的公司
124	广西柳环新能源有限公司	控股股东控制的公司
125	蒙山县广电影视文化传媒发展有限公司	控股股东控制的公司
126	广西耀象文化传播有限责任公司	控股股东控制的公司
127	冯坚、熊剑平、沈涛、周杰、刘永超、余世好、邓炜辉、王勇、李春友、易红梅、宋建平、刘斌清、唐健、彭玉丹、林海萍、黄松良、韦珊珊、谢永志、杨耀清、陈远程、何洁文、谢向阳、邓必栋、梁永忠、涂钧、黄海山、张超、李一玲	本公司现任的董事、监事、高管以及辞任未满一年的董事、监事及高管

其他说明：  
无

## 5、关联交易情况

### (1). 购销商品、提供和接受劳务的关联交易

采购商品/接受劳务情况表

√适用 □不适用

单位：元 币种：人民币

关联方	关联交易内容	2025 年度发生额	获批的交易额度（不适用）	是否超过交易额度（不适用）	2024 年度发生额
广西北部湾恒信资产经营有	材料款、劳务费	108,092,885.73			95,799,150.21

限公司					
广西广电大数据科技有限公司	采购硬件及服务、技术服务费、水电费、专网业务	26,245,873.74			39,928,690.42
广西交通设计集团有限公司	材料款、劳务费	22,494,822.26			12,817,379.22
广西北投信创科技投资集团有限公司	材料款、劳务费、其他	26,501,605.46			34,133,571.60
广西交科工程建设有限公司	劳务费、其他	19,183,775.64			-
广西公路检测有限公司	劳务费	9,721,234.24			6,975,772.16
广西建筑材料科学研究设计院有限公司	劳务费、其他	4,409,110.99			-
广西润象信息网络工程有限公司	材料款、工程设备款、劳务费	2,540,347.58			5,394,333.89
广西安信物业服务服务有限公司	劳务费、物业费	2,182,886.02			3,411,312.50
广西北投融资租赁有限公司	利息支出	1,950,898.08			3,934,298.99
广西交通工程检测有限公司	劳务费	1,571,592.22			-
广西北投交通养护科技集团有限公司	工程设备款	709,558.95			-
广西华丽播文化传媒有限公司	代销商品、互动业务运营费、维保服务、宣传活动策划、制作	507,700.69			613,753.38
广西到家科技有限公司	广告发布费用、互动业务运营费、维保服务、装修费及其他	415,115.08			1,201,972.16
广西交建工程检测咨询有限公司	工程设备款、劳务费	415,056.19			-
南宁广播电视台	水电费、运维技术服务	362,948.16			1,258,820.52
广西广电网络科技发展有限公司	工程设备款、劳务费	300,884.96			-
广西凭祥综合保税区开发投资有限公司	其他	220,342.94			587,716.95
广西南宁炫像	网络信号源	171,921.10			274,489.90

科技有限公司	费、系统建设及维护				
广西上善若水发展有限公司	劳务费	168,000.00			-
广西国土资源规划设计集团有限公司	劳务费	130,094.34			183,688.40
南宁市北投小额贷款有限公司	利息支出	105,319.44			586,250.01
广西西部交通科技杂志社有限公司	劳务费	79,207.92			-
广西工程咨询集团有限公司	劳务费	64,171.15			-
控股股东控制的公司	水电、保洁费等	54,394.10			19,585.92
广西昊象信息科技有限公司	劳务费	42,452.82			78,160.38
广西北投强路工程咨询有限公司	劳务费等	879,233.96			126,429.15
广西北投建信建设项目管理有限公司	劳务费	300.00			-
广西工程技术研究院有限公司	材料	75,102,593.70			104,645,802.19
广西路产建设投资有限公司	材料	98,146,958.23			32,755,610.86
广西北投新材料有限公司	购买商品	-			14,123,035.88
广西路建工程集团有限公司	购买商品	-			13,289,374.88
广西北部湾投资集团能源有限公司	购买商品	-			11,317,584.20
广西广路电子科技有限公司	购买商品	127,673.00			3,417,969.00
广西临港国际供应链有限公司	接受劳务/服务	-			2,710,000.00
广西北投交通设施有限公司	材料	1,939,614.72			1,564,575.11
广西北投国际物流有限责任公司	接受劳务/服务	-			1,140,000.00
广西北投电子科技有限公司	材料	2,660,536.97			1,022,400.00
广西北投声远	购买商品	-			382,660.00

科技股份公司				
广西北投南新能源有限公司	材料	19,577,051.43		-
广西高速公路集团有限责任公司	材料	177,822.14		-
广西广路实业投资集团有限公司	材料	24,360.00		-
广西路桥集团勘察设计有限公司	咨询服务费	546,226.41		
合计		427,824,570.36		393,694,387.88

：公司本期因实施重大资产置换，按照同一控制下合并口径追溯调整关联交易数据，关联采购金额系 2025 年度的全年发生额，置入资产广西交科集团有限公司获批的交易额度期间为 2025 年 9-12 月。

出售商品/提供劳务情况表  
 适用  不适用

单位：元 币种：人民币

关联方	关联交易内容	本期发生额	上期发生额
广西新发展交通集团有限公司	销售商品、提供劳务	1,037,159,488.75	708,683,626.44
广西路桥工程集团有限公司	销售商品、提供劳务	154,923,743.31	366,131,080.08
广西凭祥综合保税区开发投资有限公司	销售商品、提供劳务	141,062,414.06	5,443,521.85
广西工程技术研究院有限公司	沥青	97,348,928.05	14,114,474.99
广西北投公路建设投资集团有限公司	沥青、咨询检测、软件、勘察设计	83,529,925.82	203,118,229.27
广西北投资源有限公司	沥青	49,306,816.05	3,220,412.38
广西广电新媒体有限公司	专网业务、节目传输费	43,647,989.36	67,613,951.82
广西北部湾恒信资产经营有限公司	设备、租赁	40,131,999.50	40,369.09
广西交建工程建设集团有限公司	橡胶沥青、咨询检测	39,990,210.47	5,860,081.80
广西路建工程集团有限公司	沥青、咨询检测	19,918,460.42	62,865,979.49
广西路建兴滨投资有限公司	咨询检测	6,991,494.34	-
广西北部湾投资集团能源有限公司	软件、机电、咨询检测	6,667,810.19	-
广西交建工程检测咨询有限公司	咨询检测、软件	5,181,572.99	95,751.88

广西大浦高速公路有限公司	软件、设备	4,780,983.54	450,943.40
广西防城港北投水务有限公司	咨询检测	4,413,278.21	523,048.70
广西公路检测有限公司	咨询检测	3,809,187.74	1,132.08
广西北部湾投资集团有限公司	销售商品、提供劳务	3,668,079.71	117,542.82
广西防城港北投环保水务有限公司	咨询检测	3,527,101.35	783,613.98
广西北投信创科技投资集团有限公司	设备、软件	2,369,696.78	9,390,259.47
广西钟昭高速公路有限公司	机电	2,110,091.74	-
广西桂畅新材料科技有限公司	设备、沥青	1,945,741.43	3,238,016.10
广西新恒通高速公路有限公司	销售商品、提供劳务	1,836,665.19	1,014,420,196.68
广西北投强路工程咨询有限公司	咨询检测、软件	1,756,596.48	190,461.43
广西上善若水发展有限公司	软件、咨询检测	1,533,210.07	79,397.22
广西交科工程建设有限公司	租赁	1,483,777.51	-
控股股东控制的公司	专网业务、会展策划、收视费、场地服务费及标书费、宣传活动策划、制作	1,431,510.33	7,035,876.00
广西北投能源投资集团有限公司	咨询检测	1,402,570.76	1,287,806.60
广西北投电子科技有限公司	设备	1,342,842.18	166,601.76
广西北海市湖海水利供水有限公司	咨询检测	1,321,664.15	2,386,197.74
广西长兴工程建设有限公司	橡胶沥青	1,255,200.42	336,955.66
广西北投交通养护科技集团有限公司	机电、咨询检测、勘察设计	1,085,575.17	1,504,694.17
广西昭蒙高速公路有限公司	机电	1,011,009.17	-
广西北投环保水务集团有限公司	咨询检测	955,855.43	42,452.83
广西建筑材料科学研究设计院有限公司	租赁	937,736.01	-
云南昌保高速公路建设开发有限公司	咨询检测、设备	751,920.10	-
广西南宁北投心圩江环境治理有限公司	机电、咨询检测、软件	656,324.36	242,494.13
广西桂通工程管理集团有限公司	咨询检测	636,792.45	169,385.92

广西东兴北投环保水务有限公司	咨询检测、勘察设计	525,820.75	477,896.23
广西北投产城投资集团有限公司	咨询检测	505,455.62	-
广西东兴北投口岸投资有限公司	咨询检测	458,373.82	-
广西北投昭新能源有限公司	咨询检测、勘察设计	454,245.28	-
广西北投低空经济投资有限公司	咨询检测	439,386.79	-
广西工业设计集团有限公司	咨询检测	438,123.95	195,283.02
广西北投南南高速公路有限公司	设备	374,336.28	-
广西北投城市环境治理集团有限公司	咨询检测、软件	364,056.61	61,132.08
广西泽川环保水务有限公司	咨询检测	362,222.74	108,755.62
广西广电大数据科技有限公司	专网业务、餐费、标书费等、水电物业费	356,745.85	4,756,465.96
防城港市群峰水利供水有限公司	咨询检测	314,433.96	1,557,973.75
广西博通天和投资有限公司	咨询检测	300,403.03	77,000.88
广西北投沿海石化有限责任公司	租赁	217,950.72	84,956.79
广西西部交通科技杂志社有限公司	租赁	205,925.37	-
广西工程咨询集团有限公司	咨询检测	200,000.00	-
广西智通工程咨询有限公司	租赁	177,391.42	94,506.25
广西泽霖环保水务有限公司	咨询检测	172,175.47	-
广西博通富和投资有限公司	咨询检测	162,456.68	167,652.91
广西北投水处理有限公司	咨询检测	148,452.83	-
广西青秀北投环保水务有限公司	咨询检测	136,219.10	-
广西桂商实业投资有限公司	咨询检测	91,509.43	-
广西北投明月湖商业投资有限公司	咨询检测	84,905.66	-
南宁市东部新城新材料投资有限公司	咨询检测	75,471.70	-
广西国土资源规划设计集团有限公司	咨询检测	70,754.72	-

广西泽源环保水务有限公司	咨询检测	62,965.99	126,572.33
广西南宁炫像科技有限公司	场地服务费	62,685.28	93,427.92
广西北投华城地产置业有限公司	咨询检测	59,750.94	-
广西北投声远科技股份有限公司	设备	46,106.19	-
广西北投公路桥梁工程有限公司	咨询检测	31,050.00	318,640.71
广西罗城锦耀文化传媒有限责任公司	收视费	26,424.00	123,316.00
广西华丽播文化传媒有限公司	手续费、服务费、水电物业费	17,270.13	37,705.83
广西北投兴农科技有限公司	租赁	12,619.00	-
广西交通设计集团有限公司	咨询检测	11,792.45	843,667.53
广西北投锦城地产置业有限公司	咨询检测	9,492.45	14,150.94
广西到家科技有限公司	维保、标书及中标服务费、销售商品	1,721.10	480,273.07
南宁广播电视台	服务费	-	13,144.00
广西耀象教育科技有限公司	利息收入、场地服务费	-	29,300.38
广西数象科技有限公司	销售商品	-	870
广西航务建设工程有限公司	销售商品、提供劳务	-	19,953,139.65
广西路建集团建筑工程有限公司	销售商品、提供劳务	-	5,165,088.58
广西路桥集团勘察设计有限公司	销售商品、提供劳务	-	3,942,469.74
广西泽海环保水务有限公司	销售商品、提供劳务	-	2,829,415.62
广西路建集团宏嘉钢结构工程有限公司	销售商品、提供劳务	-	2,684,221.72
广西柳州钢铁集团有限公司	销售商品、提供劳务	-	1,226,415.09
广西北投路衍新能源开发有限公司	销售商品、提供劳务	-	1,171,943.95
广西路桥集团建筑工程有限公司	销售商品、提供劳务	-	993,098.50
广西中路资产投资有限公司	销售商品、提供劳务	-	907,621.86
保山市东南绕城高速公路建设开发有限公司	销售商品、提供劳务	-	801,675.32
广西环江裕江交通投资有限公司	销售商品、提供劳务	-	504,595.27

广西钦州丰源水利供水有限公司	销售商品、提供劳务	-	390,566.05
广西北投建设投资有限公司	销售商品、提供劳务	-	337,735.85
广西北投农产品投资开发有限公司	销售商品、提供劳务	-	119,772.37
广西北投向海置业有限公司	销售商品、提供劳务	-	75,471.70
广西交通工程检测有限公司	销售商品、提供劳务	-	48,714.62
广西威航道路工程有限公司	销售商品、提供劳务	-	29,281.13
南宁市万科投资有限公司	销售商品、提供劳务	-	6,320.76
广西路产建设投资有限公司	销售商品、提供劳务	-	3,564.36
广西北投建筑工程有限公司	销售商品、提供劳务	-	688.68
合计		1,778,862,958.90	2,530,409,048.80

购销商品、提供和接受劳务的关联交易说明

适用 不适用

**(2). 关联受托管理/承包及委托管理/出包情况**

本公司受托管理/承包情况表:

适用 不适用

关联托管/承包情况说明

适用 不适用

本公司委托管理/出包情况表

适用 不适用

关联管理/出包情况说明

适用 不适用

**(3). 关联租赁情况**

本公司作为出租方:

适用 不适用

单位: 元 币种: 人民币

承租方名称	租赁资产种类	本期确认的租赁收入	上期确认的租赁收入
广西交科工程建设有限公司	房屋建筑物	1,483,777.51	-
广西建筑材料科学研究设计院有限公司	房屋建筑物	1,044,770.64	-
广西华丽播文化传媒有限公司	房屋建筑物	393,252.03	525,091.10
广西北投沿海石	房屋建筑物	247,412.26	84,956.79

化有限责任公司			
广西西部交通科技杂志社有限公司	房屋建筑物	205,925.37	-
广西桂通工程管理集团有限公司	房屋建筑物	126,994.32	-
广西北投公路建设投资集团有限公司	房屋建筑物	114,312.00	114,562.41
广西南宁炫像科技有限公司	房屋建筑物	63,358.23	83,724.27
广西北部湾恒信资产经营有限公司	房屋建筑物	56,686.80	40,369.09
广西北投兴农科技有限公司	房屋建筑物	18,755.35	-
广西广电大数据科技有限公司	房屋建筑物	-	668,175.79
合计		3,755,244.51	1,516,879.45

本公司作为承租方：

适用 不适用

关联租赁情况说明

适用 不适用

**(4). 关联担保情况**

本公司作为担保方

适用 不适用

单位：万元 币种：人民币

被担保方	担保金额	担保起始日	担保到期日	担保是否已经履行完毕
广西广电网络科技发展有限公司	8,200.00	2025 年 3 月 25 日	2025 年 10 月 30 日	是
广西广电网络科技发展有限公司	574.55	2025 年 3 月 4 日	2025 年 11 月 22 日	是
广西广电网络科技发展有限公司	3,050.00	2025 年 3 月 20 日	2026 年 3 月 10 日	否
广西广电网络科技发展有限公司	4,980.00	2025 年 1 月 17 日	2028 年 1 月 16 日	否
广西广电网络科技发展有限公司	4,970.00	2025 年 1 月 10 日	2027 年 1 月 10 日	否
广西广电网络科技发展有限公司	3,980.00	2025 年 3 月 26 日	2028 年 3 月 26 日	否
广西广电网络科技发展有限公司	4,970.00	2025 年 1 月 10 日	2027 年 1 月 10 日	否
广西广电网络科技发展有限公司	11,980.00	2025 年 1 月 6 日	2027 年 1 月 2 日	否
广西广电网络科技发展有限公司	9,980.00	2025 年 1 月 10 日	2027 年 1 月 10 日	否
广西广电网络科技发展有限公司	8,980.00	2025 年 3 月 18 日	2028 年 3 月 18 日	否
广西广电网络科技发展有限公司	4,980.00	2025 年 1 月 17 日	2027 年 11 月 16 日	否
广西广电网络科技发展有限公司	16,866.00	2025 年 3 月 31 日	2031 年 12 月 15 日	否
广西广电网络科技发展有限公司	9,695.00	2025 年 3 月 24 日	2028 年 3 月 14 日	否
广西广电网络科技发展有限公司	9,713.00	2025 年 3 月 24 日	2028 年 2 月 14 日	否
广西广电网络科技发展有限公司	28,530.00	2025 年 3 月 24 日	2028 年 3 月 14 日	否
广西广电网络科技发展有限公司	33,787.20	2025 年 5 月 29 日	2034 年 8 月 28 日	否
广西广电网络科技发展有限公司	860.00	2024 年 12 月 6 日	2028 年 6 月 13 日	否
广西广电网络科技发展有限公司	419.00	2024 年 12 月 6 日	2028 年 6 月 15 日	否
广西广电网络科技发展有限公司	3,425.00	2024 年 12 月 6 日	2028 年 6 月 13 日	否
广西广电网络科技发展有限公司	750.00	2025 年 2 月 10 日	2026 年 5 月 31 日	否
广西广电网络科技发展有限公司	3,750.00	2025 年 2 月 10 日	2026 年 6 月 6 日	否

广西广电网络科技发展有限公司	2,800.00	2025年2月10日	2026年7月14日	否
广西广电网络科技发展有限公司	2,800.00	2025年1月23日	2026年7月24日	否
广西广电网络科技发展有限公司	500.00	2025年2月10日	2026年8月16日	否
广西广电网络科技发展有限公司	8,655.00	2024年12月23日	2027年12月23日	否
广西广电网络科技发展有限公司	3,050.00	2025年3月21日	2026年3月10日	否
广西广电网络科技发展有限公司	868.50	2024年11月28日	2026年9月26日	否
广西广电网络科技发展有限公司	1,158.00	2024年11月28日	2026年9月27日	否
广西广电网络科技发展有限公司	868.50	2024年11月28日	2026年10月9日	否
广西广电网络科技发展有限公司	656.67	2024年12月12日	2026年11月13日	否
广西广电网络科技发展有限公司	656.67	2024年12月12日	2026年11月13日	否
广西广电网络科技发展有限公司	651.68	2024年12月31日	2026年4月16日	否
广西广电网络科技发展有限公司	1,401.00	2024年12月24日	2026年4月15日	否
广西广电网络科技发展有限公司	1,744.97	2025年2月28日	2026年11月29日	否
广西广电网络科技发展有限公司	2,341.93	2025年2月28日	2027年4月25日	否
广西广电网络科技发展有限公司	3,911.90	2025年7月30日	2027年7月30日	否
广西交科工程建设有限公司	424.78	2023年11月9日	2027年3月31日	否
广西交科工程建设有限公司	212.62	2022年8月25日	2026年5月5日	否
广西交科工程建设有限公司	1,353.89	2020年6月30日	2026年3月16日	否
广西交科工程建设有限公司	975.75	2022年7月22日	2027年1月31日	否
合计	209,471.61	-	-	-

本公司作为被担保方

适用 不适用

关联担保情况说明

适用 不适用

#### (5). 关联方资金拆借

适用 不适用

单位：元 币种：人民币

关联方	拆借金额	起始日	到期日	说明
拆入				
拆入				
南宁市北投小额贷款有限公司	22,000,000.00	2025年6月20日	2025年9月19日	拆借方为广西广电网络科技发展有限公司
广西北投融资租赁有限公司	42,500,000.00	2024年4月26日	2027年4月26日	

(6). 关联方资产转让、债务重组情况

适用 不适用

(7). 关键管理人员报酬

适用 不适用

单位：万元 币种：人民币

项目	本期发生额	上期发生额
关键管理人员报酬	455.71	405.15

(8). 其他关联交易

适用 不适用

6、应收、应付关联方等未结算项目情况

(1). 应收项目

适用 不适用

单位：元 币种：人民币

项目名称	关联方	期末余额		期初余额	
		账面余额	坏账准备	账面余额	坏账准备
应收账款	广西路桥工程集团有限公司	300,818,416.29	130,792,157.30	385,858,316.38	162,676,033.99
应收账款	广西新发展交通集团有限公司	92,752,650.31	19,122,279.67	83,479,140.82	5,824,103.28
应收账款	广西路建工程集团有限公司	87,981,166.41	24,061,247.06	50,296,325.03	12,471,600.69
应收账款	广西北投公路建设投资集团有限公司	73,018,665.93	15,782,944.94	197,983,142.14	23,128,385.88
应收账款	广西交建工程建设集团有限公司	48,180,067.66	4,663,832.74	3,522,346.47	1,503,365.45
应收账款	广西新恒通高速公路有限公司	36,933,658.76	23,033,610.50	32,188,268.63	12,372,526.30
应收账款	广西北部湾	30,541,853.9	19,703,917.2	17,469,344.45	15,114,464.09

	投资集团有 限公司	5	2		
应收账款	广西融罗高 速公路有限 公司	22,281,976.0 6	1,114,098.80	-	-
应收账款	广西南宁北 投心圩江环 境治理有限 公司	14,104,244.3 3	4,175,092.67	13,492,016.14	1,921,708.29
应收账款	广西北投信 创科技投资 集团有限公 司	11,848,976.9 9	1,443,679.60	7,202,438.64	1,010,103.43
应收账款	广西北部湾 恒信资产经 营有限公司	9,429,931.37	471,496.57	10,559,090.78	527,954.54
应收账款	广西路建兴 滨投资有限 公司	7,410,983.99	370,549.20	-	-
应收账款	广西建筑材 料科学研究 设计院有限 公司	5,454,879.23	506,858.83	2,804,826.40	195,092.78
应收账款	广西防城港 北投水务有 限公司	4,154,087.35	231,937.54	368,877.81	26,521.62
应收账款	广西交建工 程检测咨询 有限公司	3,315,658.40	178,512.60	491,051.24	46,191.32
应收账款	广西防城港 北投环保水 务有限公司	3,007,345.74	450,038.85	992,872.54	92,469.25
应收账款	广西公路检 测有限公司	2,830,392.52	141,519.63	300	15
应收账款	广西工程技 术研究院有 限公司	2,518,241.33	125,912.07	10,170,728.21	508,536.41
应收账款	广西钟昭高 速公路有限 公司	2,300,000.00	115,000.00	-	-
应收账款	广西北投南 南高速公路 有限公司	2,286,226.00	114,311.30	-	-
应收账款	广西北投钦 湾置业有限 公司	2,246,956.30	2,246,956.30	2,246,956.30	2,058,118.64
应收账款	广西博通富 和投资有限 公司	2,227,647.15	1,497,383.61	2,055,443.08	926,962.71
应收账款	广西北投农	1,922,227.90	388,390.66	2,348,392.28	279,418.02

	产品投资开 发有限公司				
应收账款	云南昌保高 速公路建设 开发有限公司	1,552,139.20	1,147,106.96	1,510,000.00	692,000.00
应收账款	广西路建集 团建筑工程 有限公司	1,460,005.30	146,000.53	1,749,068.23	87,453.41
应收账款	广西交通设 计集团有限 公司	1,443,000.00	980,650.00	2,483,518.87	974,946.32
应收账款	广西上善若 水发展有限 公司	1,349,819.50	109,467.65	268,425.37	33,221.03
应收账款	广西北海市 湖海水利供 水有限公司	1,259,207.94	104,344.59	531,063.94	33,968.70
应收账款	广西北投电 子科技有限 公司	1,178,270.97	58,913.55	86,475.00	4,323.75
应收账款	广西昭蒙高 速公路有限 公司	1,102,000.00	55,100.00	-	-
应收账款	防城港市群 峰水利供水 有限公司	1,101,840.00	94,414.00	786,440.00	39,322.00
应收账款	广西桂畅新 材料科技有 限公司	1,073,327.79	53,666.39	3,658,958.19	182,947.91
应收账款	广西祥嘉投 资有限公司	1,000,000.00	200,000.00	1,000,000.00	100,000.00
应收账款	广西长兴工 程建设有限 公司	983,581.20	49,179.06	214,025.00	15,914.50
应收账款	广西路建集 团宏嘉钢结 构工程有限 公司	812,308.00	44,142.65	2,021,430.00	125,623.35
应收账款	广西东兴北 投环保水务 有限公司	716,600.01	46,219.00	260,930.00	13,046.50
应收账款	广西交科工 程建设有限 公司	710,352.07	48,317.60	415,483.45	20,774.17
应收账款	广西大浦高 速公路有限 公司	703,391.69	35,169.58	-	-
应收账款	广西北投产 城投资集团	688,710.49	103,252.91	152,927.53	30,585.51

	有限公司				
应收账款	广西泽川环保水务有限公司	661,878.58	90,734.41	322,786.67	33,431.48
应收账款	广西北投环保水务集团有限公司	654,500.00	32,725.00	-	-
应收账款	广西平南煜南交通投资有限公司	560,000.00	112,000.00	560,000.00	56,000.00
应收账款	广西东兴北投口岸投资有限公司	545,336.87	36,993.87	137,693.12	14,038.62
应收账款	广西北投交通养护科技集团有限公司	531,414.77	30,328.63	561,776.70	28,088.84
应收账款	广西桂通工程管理集团有限公司	490,700.00	48,310.00	121,700.00	87,850.00
应收账款	广西北投昭新能源有限公司	481,500.00	24,075.00	-	-
应收账款	广西工业设计集团有限公司	464,411.39	23,220.57	-	-
应收账款	广西北投强路工程咨询有限公司	415,500.00	20,775.00	792,000.00	79,200.00
应收账款	广西北投城市环境治理集团有限公司	368,060.00	18,403.00	-	-
应收账款	广西泽海环保水务有限公司	344,558.12	34,455.81	1,615,856.39	99,368.88
应收账款	广西博通天和投资有限公司	310,179.99	31,440.83	146,140.46	11,257.29
应收账款	广西北投华城地产置业有限公司	304,857.77	15,242.89	-	-
应收账款	广西北投资源有限公司	243,151.66	12,157.58	3,335,035.75	166,751.79
应收账款	广西泽霖环保水务有限公司	231,186.76	115,593.38	231,186.76	46,237.35
应收账款	广西北投能源投资集团有限公司	230,768.78	11,538.44	-	-

应收账款	广西工程咨询集团有限公司	212,000.00	10,600.00	-	-
应收账款	广西北投交通设施有限公司	161,094.50	32,218.90	161,094.50	16,109.45
应收账款	广西北投低空经济投资有限公司	147,500.00	7,375.00	-	-
应收账款	广西路桥集团勘察设计有限公司	146,529.00	44,137.50	146,529.00	19,596.80
应收账款	广西青秀北投环保水务有限公司	144,392.25	7,219.61	-	-
应收账款	广西北投沿海石化有限责任公司	137,669.97	6,883.50	-	-
应收账款	广西北投明月湖商业投资有限公司	132,720.00	6,636.00	-	-
应收账款	南宁市东部新城新材料投资有限公司	80,000.00	4,000.00	-	-
应收账款	广西国土资源规划设计集团有限公司	75,000.00	3,750.00	-	-
应收账款	广西都巴高速公路有限公司	70,045.00	3,502.25	-	-
应收账款	广西北投锦城地产置业有限公司	59,998.67	11,999.94	46,666.67	5,083.33
应收账款	广西北投声远科技股份有限公司	52,100.00	2,605.00	-	-
应收账款	广西西部交通科技杂志社有限公司	37,733.85	1,886.69	-	-
应收账款	广西凭祥综合保税区开发投资有限公司	22,524.01	1,126.21	0.01	-
应收账款	保山市东南绕城高速公路建设开发有限公司	20,357.82	16,286.26	37,159,429.66	18,197,315.70
应收账款	广西泽源环	1,413.63	70.68	89,000.00	5,191.67

	保水务有限公司				
应收账款	广西广电大数据科技有限公司	-	-	505,098.17	36,182.71
应收账款	南宁广播电视台	-	-	1,523,884.38	1,467,129.56
应收账款	广西广电新媒体有限公司	-	-	1,996,276.07	139,739.32
应收账款	广西华丽播文化传媒有限公司	-	-	133,939.68	9,375.78
应收账款	广西罗城锦耀文化传媒有限责任公司	-	-	236,300.00	30,099.08
应收账款	广西到家科技有限公司	-	-	223,130.26	15,619.12
应收账款	广西北投兴东置业有限公司	-	-	260,962.03	81,432.79
应收账款	广西航务建设工程有限公司	-	-	832,404.41	41,620.22
应收账款	广西路桥集团建筑工程有限公司	-	-	519,416.12	25,970.81
应收账款	南宁市万科投资有限公司	-	-	139,175.00	6,958.75
合计		793,039,891.52	254,825,964.08	890,466,104.73	263,757,348.18
预付账款	广西广电网络科技发展有限公司	300,884.96	-	-	-
预付账款	广西北部湾恒信资产经营有限公司	200,421.40	-	-	-
预付账款	广西润象信息网络工程有限公司	184,672.95	-	4,218.20	-
预付账款	广西路桥工程集团有限公司	100,000.00	-	158,119.79	-
预付账款	广西北投强路工程咨询有限公司	57,120.00	-	-	-
预付账款	广西北投建信建设项目	52,060.69	-	-	-

	管理有限公司				
预付账款	广西合盛工程咨询有限公司	32,244.84	-	-	-
预付账款	广西交通设计集团有限公司	24,750.00	-	-	-
预付账款	广西工程咨询集团有限公司	14,708.00	-	2,197.50	-
预付账款	广西北部湾投资集团有限公司	14,060.00	-	-	-
预付账款	广西交科工程建设有限公司	567.99	-	567.99	-
预付账款	广西广电大数据科技有限公司	-	-	102,121.40	-
预付账款	广西南宁炫像科技有限公司	-	-	25,157.30	-
预付账款	广西到家科技有限公司	-	-	8,333.25	-
预付账款	广西华丽播文化传媒有限公司	-	-	145,283.07	-
预付账款	广西路产建设投资有限公司	-	-	1,169,095.00	-
预付账款	广西安信物业服务服务有限公司	-	-	88,390.00	-
预付账款	广西广路电子科技有限公司	-	-	22,943.00	-
预付账款	广西西部交通科技杂志社有限公司	-	-	8,608.61	-
合计		981,490.83	-	1,735,035.11	-
其他应收款	广西北投昭新能源有限公司	10,930,000.00	546,500.00	-	-
其他应收款	广西新发展交通集团有限公司	1,040,073.03	90,753.65	901,850.98	50,338.25
其他应收款	广西路桥工程集团有限公司	787,703.70	598,888.07	2,234,826.14	378,577.07

其他应收款	广西交建工程检测咨询有限公司	487,996.00	93,409.43	398,426.00	42,078.09
其他应收款	广西北投信创科技投资集团有限公司	457,850.91	262,476.73	638,070.06	175,020.42
其他应收款	广西交科工程建设有限公司	398,329.60	398,329.60	398,329.60	398,329.60
其他应收款	广西低空飞行科技有限公司	337,800.00	16,890.00	-	-
其他应收款	广西路建工程集团有限公司	289,676.31	39,483.82	609,677.00	87,864.95
其他应收款	广西龙融高速公路有限公司	200,000.00	10,000.00	-	-
其他应收款	广西新隆硕高速公路有限公司	150,000.00	7,500.00	-	-
其他应收款	广西融罗高速公路有限公司	90,000.00	4,500.00	-	-
其他应收款	广西建筑材料科学研究设计院有限公司	78,900.00	21,450.00	78,900.00	9,780.00
其他应收款	云南昌保高速公路建设开发有限公司	70,000.00	7,000.00	70,000.00	3,500.00
其他应收款	广西安信物业服务服务有限公司	46,825.10	3,635.08	20,000.00	1,000.00
其他应收款	广西北投强路工程咨询有限公司	30,000.00	6,000.00	30,000.00	6,000.00
其他应收款	广西交建工程建设集团有限公司	25,515.00	2,551.50	25,515.00	1,275.75
其他应收款	广西广电大数据科技有限公司	-	-	45,362.26	2,268.11
其他应收款	广西南宁炫像科技有限公司	-	-	22,196.01	1,109.80
其他应收款	广西北部湾投资集团有	-	-	5,383,723.06	503,790.34

	限公司				
其他应收款	广西北投产城投资集团有限公司	-	-	2,565,910.00	509,731.99
其他应收款	广西北投公路建设投资集团有限公司	-	-	833,178.55	51,263.16
其他应收款	广西工程技术研究院有限公司	-	-	560,000.00	46,000.00
其他应收款	广西路建集团建筑工程有限公司	-	-	283,509.00	14,175.45
其他应收款	广西凭祥综合保税区开发投资有限公司	-	-	235,086.78	11,754.34
其他应收款	广西公路检测有限公司	-	-	105,822.80	6,668.59
其他应收款	广西长兴工程建设有限公司	-	-	96,177.25	4,808.86
其他应收款	广西北投资源有限公司	-	-	70,000.00	3,500.00
其他应收款	广西新恒通高速公路有限公司	-	-	50,000.00	5,000.00
合计		15,420,669.65	2,109,367.88	15,656,560.49	2,313,834.77
合同资产	广西新恒通高速公路有限公司	9,482,457.00	948,245.70	8,275,253.26	6,620,202.61
合同资产	广西路桥工程集团有限公司	8,676,564.69	3,441,986.97	5,007,932.85	500,793.28
合同资产	广西新发展交通集团有限公司	1,500,914.40	145,546.43	21,343,364.82	4,185,247.66
合同资产	广西路建集团建筑工程有限公司	272,396.70	27,239.67	-	-
合同资产	广西北投信创科技投资集团有限公司	223,615.00	22,361.50	191,530.00	9,576.50
合同资产	广西北投富能商业管理有限公司	7,325.00	732.5	-	-
合同资产	广西北投兴	-	-	13,405.06	938.35

	东置业有限公司				
合同资产	广西北投公路建设投资集团有限公司	-	-	2,918,971.85	673,690.26
合同资产	广西北部湾投资集团有限公司	-	-	946,142.18	756,913.74
合同资产	广西泽海环保水务有限公司	-	-	118,300.08	5,915.00
合同资产	南宁市万科投资有限公司	-	-	7,325.00	366.25
合计		20,163,272.79	4,586,112.77	38,822,225.10	12,753,643.65
其他非流动资产	广西新发展交通集团有限公司	23,702,230.13	1,185,111.51	21,939,576.54	1,096,978.83
其他非流动资产	广西路桥工程集团有限公司	-	-	17,588,183.12	1,503,211.81
其他非流动资产	广西北部湾投资集团有限公司	-	-	10,118,624.76	1,011,862.48
其他非流动资产	广西新恒通高速公路有限公司	-	-	9,520,457.00	476,022.85
其他非流动资产	广西路建集团建筑工程有限公司	346,626.60	173,313.30	-	-
合计		24,048,856.73	1,358,424.81	59,166,841.42	4,088,075.97
应收票据	广西北投资源有限公司	24,488,859.60	1,224,442.98	-	-
应收票据	广西工程技术研究院有限公司	30,994,946.22	-	-	-
应收票据	广西桂畅新材料科技有限公司	910,000.00	33,000.00	-	-
应收票据	广西交建工程建设集团有限公司	12,000,000.00	600,000.00	-	-
应收票据	广西路桥工程集团有限公司	51,547,887.84	-	-	-
应收票据	广西北投公路建设投资	-	-	9,000,000.00	450,000.00

	集团有限公司				
应收票据	广西路建工程集团有限公司	-	-	10,000,000.00	500,000.00
合计		119,941,693.66	1,857,442.98	19,000,000.00	950,000.00

## (2). 应付项目

√适用 □不适用

单位：元 币种：人民币

项目名称	关联方	期末账面余额	期初账面余额
应付账款	广西工程技术研究院有限公司	45,338,814.88	31,789,836.87
应付账款	广西北部湾恒信资产经营有限公司	29,934,006.43	86,046,403.60
应付账款	广西路产建设投资有限公司	29,668,333.06	12,652,189.32
应付账款	广西交通设计集团有限公司	18,813,910.63	14,791,361.12
应付账款	广西北投信创科技投资集团有限公司	6,118,335.93	6,832,934.36
应付账款	广西北投南新能源有限公司	5,533,428.60	-
应付账款	广西建筑材料科学研究设计院有限公司	5,030,296.10	4,149,828.87
应付账款	广西交科工程建设有限公司	12,587,445.00	807,291.19
应付账款	广西公路检测有限公司	5,240,628.10	3,764,158.79
应付账款	广西北投电子科技有限公司	2,660,536.97	222,400.00
应付账款	广西北投交通设施有限公司	2,511,966.75	1,564,575.11
应付账款	广西润象信息网络工程有限公司	1,783,511.68	3,626,340.75
应付账款	广西北投商业保理有限公司	1,171,750.00	14,958,292.80
应付账款	广西路桥工程集团有限公司	1,023,080.35	609,669.79
应付账款	广西路桥集团勘察设计有限公司	584,905.66	571,530.35
应付账款	广西广路电子科技有限公司	429,362.46	1,790,637.53
应付账款	广西路建工程集团有限公司	421,053.75	523,853.75
应付账款	广西国土资源规划设计集团有限公司	176,049.44	183,688.40

应付账款	广西广播电视信息网络股份有限公司	374,268.41	3,486,286.60
应付账款	广西北投产城投资集团有限公司	337,000.00	337,000.00
应付账款	广西北投新材料有限公司	323,035.88	1,323,035.88
应付账款	广西北投声远科技股份有限公司	286,776.01	286,776.01
应付账款	广西北投强路工程咨询有限公司	141,978.50	2,738,339.28
应付账款	广西昊象信息科技有限公司	128,160.38	83,160.38
应付账款	广西路建集团宏嘉钢结构工程有限公司	78,218.82	-
应付账款	广西工程咨询集团有限公司	38,947.83	-
应付账款	广西桂通工程管理集团有限公司	30,330.19	-
应付账款	广西交建工程检测咨询有限公司	24,587.44	-
应付账款	广西广路实业投资集团有限公司	24,360.00	-
应付账款	广西北投交通养护科技集团有限公司	12,863.94	12,863.94
应付账款	广西中路交通商贸有限公司	7,635.00	62,325.27
应付账款	广西安信物业服务服务有限公司	4,568.66	341,231.18
应付账款	广西广电大数据科技有限公司	-	43,612,038.73
应付账款	南宁广播电视台	-	153,139.69
应付账款	广西华丽播文化传媒有限公司	-	196,346.49
应付账款	广西南宁炫像科技有限公司	-	160,706.04
应付账款	广西到家科技有限公司	-	568,301.12
应付账款	广西临港国际供应链有限公司	-	2,710,000.00
应付账款	广西北投国际物流有限责任公司	-	1,140,000.00
合计		170,435,548.25	238,610,256.61
合同负债	广西新发展交通集团有限公司	1,581,635,550.56	1,355,911,708.15
合同负债	云南昌保高速公路建设开发有限公司	134,686,814.76	120,940,798.17
合同负债	广西北投信创科技投资集团有限公司	32,086,351.57	19,946,764.16

合同负债	广西北投公路建设投资集团有限公司	20,138,926.65	15,971,848.67
合同负债	广西东延路通投资有限公司	11,837,540.91	-
合同负债	广西路桥工程集团有限公司	10,964,324.58	5,638,040.86
合同负债	广西交建工程建设集团有限公司	7,035,965.41	656,181.09
合同负债	广西路建工程集团有限公司	6,631,021.07	6,787,011.69
合同负债	广西凭祥综合保税区开发投资有限公司	4,538,899.05	84,054,920.25
合同负债	广西交科工程建设有限公司	4,407,281.14	4,391,037.74
合同负债	广西建筑材料科学研究设计院有限公司	3,274,766.97	1,320,754.72
合同负债	广西融和高速公路有限公司	2,692,801.89	-
合同负债	广西北投南南高速公路有限公司	2,085,812.84	-
合同负债	广西新恒通高速公路有限公司	1,834,197.44	2,547,594.86
合同负债	广西企茅公路建设有限公司	1,571,698.11	1,571,698.11
合同负债	广西低空飞行科技有限公司	1,558,579.57	-
合同负债	广西路桥集团勘察设计有限公司	1,469,247.24	637,341.58
合同负债	广西防城港北投水务有限公司	1,304,673.14	798,039.74
合同负债	广西北投华城地产置业有限公司	1,280,051.99	628,611.05
合同负债	广西南宁北投心圩江环境治理有限公司	1,062,738.44	35,198.44
合同负债	广西北部湾投资集团有限公司	913,006.45	8,633,473.56
合同负债	广西北投低空经济投资有限公司	695,920.73	-
合同负债	广西中路资产投资有限公司	666,698.59	666,698.59
合同负债	广西路建集团宏嘉钢结构工程有限公司	610,150.71	584,783.02
合同负债	广西泽海环保水务有限公司	606,485.39	464,935.39
合同负债	广西北海市湖海水	505,669.81	292,858.49

	利供水有限公司		
合同负债	广西防城港北投环保水务有限公司	466,702.15	131,475.75
合同负债	广西北投交通养护科技集团有限公司	457,039.63	486,426.42
合同负债	广西泽川环保水务有限公司	304,515.72	346,840.43
合同负债	广西北投路衍新能源开发有限公司	292,103.77	292,103.77
合同负债	防城港市群峰水利供水有限公司	283,043.91	104,483.52
合同负债	广西交通设计集团有限公司	221,792.44	23,584.91
合同负债	广西上善若水发展有限公司	218,490.57	-
合同负债	广西交建工程检测咨询有限公司	176,834.15	-
合同负债	广西博通天和投资有限公司	137,868.36	283,517.12
合同负债	广西钦州北投环保水务有限公司	104,716.98	-
合同负债	广西路桥集团建筑工程有限公司	82,568.81	-
合同负债	广西北部湾恒信资产经营有限公司	75,277.20	-
合同负债	广西北投水处理有限公司	63,622.64	-
合同负债	广西北投强路工程咨询有限公司	58,962.26	51,000.00
合同负债	广西东兴北投环保水务有限公司	48,271.70	-
合同负债	广西北投环保水务集团有限公司	29,716.98	256,132.07
合同负债	广西智通工程咨询有限公司	27,671.44	-
合同负债	广西北投能源投资集团有限公司	27,283.02	85,853.77
合同负债	广西北投兴农科技有限公司	18,242.67	-
合同负债	广西北投沿海石化有限责任公司	16,132.08	16,132.08
合同负债	广西北投绿城二次供水投资建设有限公司	12,079.25	12,079.25
合同负债	广西北投向海置业有限公司	9,428.87	9,428.87
合同负债	广西北投锦城地产置业有限公司	3,084.90	-
合同负债	广西公路检测有限	273.58	273.58

	公司		
合同负债	广西航务建设工程有限公司	0.08	-
合同负债	广西广电大数据科技有限公司	-	66,720.00
合同负债	广西北投滨湖置业有限公司	-	82,906.06
合同负债	广西北投钦湾置业有限公司	-	71,465.37
合同负债	广西祥嘉投资有限公司	-	19,126.80
合同负债	广西桂通工程管理集团有限公司	-	266,671.69
合同负债	广西北投兴东置业有限公司	-	174,528.30
合同负债	广西桂商实业投资有限公司	-	91,509.43
合计		1,839,230,898.17	1,635,352,557.52
其他应付款	广西广电网络科技发展有限公司	20,123,100.63	-
其他应付款	广西工程技术研究院有限公司	560,000.00	-
其他应付款	广西交通设计集团有限公司	500,335.68	500,335.68
其他应付款	广西建筑材料科学研究设计院有限公司	350,342.06	350,342.06
其他应付款	广西交科工程建设有限公司	64,999.26	444,151.60
其他应付款	广西高速公路集团有限责任公司	10,000.00	-
其他应付款	广西北投信创科技投资集团有限公司	9,792.00	-
其他应付款	广西北投兴桂能源有限公司	7,885.00	-
其他应付款	广西广电大数据科技有限公司	-	328,793.13
其他应付款	广西广电新媒体有限公司	-	214,846.96
其他应付款	广西安信物业服务服务有限公司	-	103,577.86
其他应付款	广西华丽播文化传媒有限公司	-	43,364.34
其他应付款	广西南宁炫像科技有限公司	-	17,330.88
其他应付款	广西桂商物业服务服务有限公司	-	6,336.00
其他应付款	广西到家科技有限公司	-	5,000.00

其他应付款	广西耀象教育科技有限公司	-	-
其他应付款	广西路桥工程集团有限公司	-	1,662,447.00
其他应付款	广西交建工程检测咨询有限公司	-	491,909.12
其他应付款	广西路建工程集团有限公司	-	312,632.25
其他应付款	广西北投交通养护科技集团有限公司	-	60,870.00
其他应付款	广西交建工程建设集团有限公司	-	20,160.00
其他应付款	广西北部湾恒信资产经营有限公司	-	9,000.00
其他应付款	广西公路检测有限公司	-	10
其他应付款	广西智通工程咨询有限公司	-	-
合计		21,626,454.63	4,571,106.88
预收账款	广西广电大数据科技有限公司	-	297,349.61
预收账款	广西南宁炫像科技有限公司	-	29,699.51
合计		-	327,049.12
长期应付款	广西北投融资租赁有限公司	-	68,452,564.12
合计		-	68,452,564.12
应付票据	广西工程技术研究院有限公司		1,000,000.00
合计			1,000,000.00

### (3). 其他项目

适用 不适用

### 7、 关联方承诺

适用 不适用

### 8、 其他

适用 不适用

#### 关联方代收代付

2025年5月29日，本公司与广西北部湾投资集团有限公司（以下简称北投集团）签署《资产置换协议》，双方同意置出资产办理完毕本次交易相关股东工商变更登记之日为置出资产交割日。

截至2025年8月29日，本公司持有的广西广电网络科技发展有限公司（以下简称广电科技）100%股权过户至北投集团名下的工商变更登记手续办理完毕。由于双方

的合同尚未转移完毕，本公司仍需代广电科技收取部分货款、支付部分费用以及开具发票，2025年9月至2025年12月，本公司代广电科技代开发票金额4,589.35万元，代收货款金额1,789.66万元，代支付税费等金额193.29万元。

## 十五、股份支付

### 1、各项权益工具

#### (1). 明细情况

适用 不适用

#### (2). 期末发行在外的股票期权或其他权益工具

适用 不适用

### 2、以权益结算的股份支付情况

适用 不适用

### 3、以现金结算的股份支付情况

适用 不适用

### 4、本期股份支付费用

适用 不适用

### 5、股份支付的修改、终止情况

适用 不适用

### 6、其他

适用 不适用

## 十六、承诺及或有事项

### 1、重要承诺事项

适用 不适用

资产负债表日存在的对外重要承诺、性质、金额

截至2025年12月31日止，公司及子公司出具的尚未到期的保函金额为40,135.51万元。除上述事项外，本公司无需要披露的其他重要承诺事项。

### 2、或有事项

#### (1). 资产负债表日存在的重要或有事项

适用 不适用

(1) 为其他单位提供债务担保形成的或有负债及其财务影响

被担保单位名称	担保事项	金额（万元）	起始日期	到期日期	备注
一、子公司					
广西交科新材料科技有限责任公司	保函	1,201.63	2024/12/8	2026/3/8	
广西交科新材料科技有	保函	38.71	2025/3/31	2026/3/31	

限责任公司					
广西北投数字科技产业有限公司	保函	15.21	2024/6/27	2027/6/10	
二、其他公司					
广西交科工程建设有限公司	借款、融资、票据等最高额保证	1,353.89	2020/6/30	2026/3/16	
广西交科工程建设有限公司	借款、融资、票据等最高额保证	975.75	2022/7/22	2027/1/31	
广西交科工程建设有限公司	借款、融资、票据等最高额保证	424.78	2023/11/9	2027/3/31	
广西交科工程建设有限公司	借款、融资、票据等最高额保证	212.62	2022/8/25	2026/5/5	
广西广电网络科技发展有限公司	借款	3,050.00	2025/2/10	2026/6/19	
广西广电网络科技发展有限公司	借款	4,980.00	2025/1/17	2028/1/16	
广西广电网络科技发展有限公司	借款	4,970.00	2025/1/10	2027/1/10	
广西广电网络科技发展有限公司	借款	3,980.00	2025/3/26	2028/3/26	
广西广电网络科技发展有限公司	借款	4,970.00	2025/1/10	2027/1/10	
广西广电网络科技发展有限公司	借款	11,980.00	2025/1/6	2027/1/2	
广西广电网络科技发展有限公司	借款	9,980.00	2025/1/10	2027/1/10	
广西广电网络科技发展有限公司	借款	8,980.00	2025/3/18	2028/3/18	
广西广电网络科技发展有限公司	借款	4,980.00	2025/1/17	2027/11/16	
广西广电网络科技发展有限公司	借款	16,866.00	2025/3/31	2031/12/15	
广西广电网络科技发展有限公司	借款	9,695.00	2025/3/24	2028/3/14	
广西广电网络科技发展有限公司	借款	9,713.00	2025/3/24	2028/3/14	
广西广电网络科技发展有限公司	借款	28,530.00	2025/3/24	2028/3/14	
广西广电网络科技发展有限公司	借款	33,787.20	2025/5/29	2034/8/28	
广西广电网络科技发展有限公司	借款	860.00	2024/12/6	2028/6/13	
广西广电网络科技发展有限公司	借款	419.00	2024/12/6	2028/6/15	
广西广电网络科技发展有限公司	借款	3,425.00	2024/12/6	2028/6/13	
广西广电网络科技发展有限公司	借款	750.00	2025/2/10	2026/5/31	

广西广电网络科技发展有限公司	借款	3,750.00	2025/2/10	2026/6/6	
广西广电网络科技发展有限公司	借款	2,800.00	2025/2/10	2026/7/14	
广西广电网络科技发展有限公司	借款	2,800.00	2025/1/23	2026/7/24	
广西广电网络科技发展有限公司	借款	500.00	2025/2/10	2026/8/16	
广西广电网络科技发展有限公司	借款	8,655.00	2024/12/23	2027/12/23	
广西广电网络科技发展有限公司	借款	3,050.00	2025/3/21	2026/3/10	
广西广电网络科技发展有限公司	借款	868.50	2024/11/28	2026/9/26	
广西广电网络科技发展有限公司	借款	1,158.00	2024/11/28	2026/9/27	
广西广电网络科技发展有限公司	借款	868.50	2024/11/28	2026/10/9	
广西广电网络科技发展有限公司	借款	656.67	2024/12/12	2026/11/13	
广西广电网络科技发展有限公司	借款	656.67	2024/12/12	2026/11/13	
广西广电网络科技发展有限公司	借款	651.68	2024/12/31	2026/4/16	
广西广电网络科技发展有限公司	借款	1,401.00	2024/12/24	2026/4/15	
广西广电网络科技发展有限公司	借款	1,744.97	2025/2/28	2026/11/29	
广西广电网络科技发展有限公司	借款	2,341.93	2025/2/28	2027/4/25	
广西广电网络科技发展有限公司	借款	3,911.90	2025/7/30	2027/7/30	
合计		201,952.61			

注：本公司为广西广电网络科技发展有限公司提供的担保借款，北投集团已为公司提供了反担保。

(2) 截至 2025 年 12 月 31 日止，除上述事项外，本公司无需要披露的其他重要或有事项。

(2). 公司没有需要披露的重要或有事项，也应予以说明：

适用 不适用

### 3、其他

适用 不适用

## 十七、资产负债表日后事项

### 1、重要的非调整事项

适用 不适用

### 2、利润分配情况

适用 不适用

### 3、销售退回

适用 不适用

### 4、其他资产负债表日后事项说明

适用 不适用

截至2026年4月16日止，公司无需要披露的资产负债表日后事项。

## 十八、其他重要事项

### 1、前期会计差错更正

详见“重要事项”的“公司对会计政策、会计估计变更或重大会计差错更正原因和影响的分析说明”

### 2、重要债务重组

适用 不适用

### 3、资产置换

#### (1). 非货币性资产交换

适用 不适用

#### (2). 其他资产置换

适用 不适用

### 4、年金计划

适用 不适用

#### (1) 广西广电网络科技发展有限公司

##### ①企业年金基金缴费规则

公司缴费最高额度不超过《企业年金办法》（人力资源和社会保障部令第36号）规定，企业年金所需费用由公司和职工共同承担，公司缴费的列支渠道按照国家有关规定执行；职工个人缴费由公司从职工工资中代扣代缴。职工个人缴费为本人缴费基数2%或4%，具体比例由职工自行确定，职工个人缴费基数为职工个人上年度工资总额。单位缴费分配至职工个人账户的金额为职工个人缴费基数的8%，单位缴费总额为公司为参加计划职工缴费的合计金额。单位当期缴费分配至职工个人账户的最高额

不得超过平均额的5倍。今后如果需要调整单位或个人缴费比例，在国家规定范围内应由公司和职工协商确定。

特别说明：职工正常离职，按照公司缴费的归属规则进行归属，随着职工在本公司工作年限的增加逐步归属于职工个人，完全归属于职工个人的期限最长不超过8年；职工非正常离职（违纪违规被解聘等情况），解聘前公司为职工的缴费部分及该部分投资收益30%归属职工，70%归属公司账户。职工正常工作调动至其他用人单位（含国家行政机关、事业单位、国有企业），调出前，公司为其缴费部分及该部分投资收益100%归属职工。

②年金支付条件

参加职工符合下列条件之一时，可以按照国家规定和公司年金方案享受企业年金待遇：达到国家规定的退休年龄；经劳动能力鉴定委员会鉴定，因病（残）完全丧失劳动能力；出国（境）定居；退休前身故。

③本年度年金重大变化

2025年7月已终止。

(2) 广西交科集团有限公司

①企业年金基金缴费规则

企业年金所需费用由单位和职工共同承担，企业和职工个人缴费合计不超过本企业职工工资总额的12%。单位缴费的列支渠道按照国家有关规定执行，单位年缴费总额最高不超过职工工资总额的8%。单位为个人缴费额度上限=单位年缴费总额/Σ（缴费人数×缴费系数）×个人岗位缴费系数。

职工个人缴费由单位按月从本人工资中代扣代缴，每年不低于单位为本人缴费的四分之一。缴费额度主要与职工岗位职级相关联。

②权益归属

职工企业年金个人账户中单位缴费及其投资收益，按以下规则归属于职工个人：

A、按照职工参加本集团公司年金方案后的在集团公司服务的年限，逐步增加归属比例；归属原则如下表所示：

企业服务年限	归属比例
集团公司服务年限<5年	0%
5年≤集团公司服务年限<6年	50%
6年≤集团公司服务年限<7年	65%
7年≤集团公司服务年限<8年	80%
集团公司服务年限≥8年	100%

B、符合以下描述之一的，其个人账户中单位缴费及其投资收益的归属比例为100%：因提拔使用离开集团公司或经批准从集团公司调离到上级单位管理的其他单位工作的；办理退休手续的；身故或永久丧失工作能力的。

C、因参加人违法或严重违反集团公司规章制度被解除劳动合同的，集团公司有权利将该职工个人账户中单位缴费及其投资收益收回企业账户。

②年金支付条件

职工符合下列条件之一时，可以享受本方案规定的企业年金待遇：达到国家规定的退休年龄；经劳动能力鉴定委员会鉴定，因病（残）完全丧失劳动能力；出国（境）定居；退休前身故。

职工可根据个人账户余额、个人所得税税负等情况选择按年、分次或者一次性领取企业年金待遇，也可将本人企业年金个人账户资金全部或者部分购买商业养老保险产品，依据保险合同领取待遇并享受相应的继承权。

③本年度年金重大变化

无。

#### 5、 终止经营

适用 不适用

#### 6、 分部信息

##### (1). 报告分部的确定依据与会计政策

适用 不适用

##### (2). 报告分部的财务信息

适用 不适用

##### (3). 公司无报告分部的，或者不能披露各报告分部的资产总额和负债总额的，应说明原因

适用 不适用

##### (4). 其他说明

适用 不适用

#### 7、 其他对投资者决策有影响的重要交易和事项

适用 不适用

#### 8、 其他

适用 不适用

截止 2025 年 12 月 31 日，除上述事项外，无其他重要事项。

### 十九、 母公司财务报表主要项目注释

#### 1、 应收账款

##### (1). 按账龄披露

适用 不适用

##### (2). 按坏账计提方法分类披露

适用 不适用

按单项计提坏账准备：

适用 不适用

按组合计提坏账准备：

适用 不适用

按预期信用损失一般模型计提坏账准备

适用 不适用

各阶段划分依据和坏账准备计提比例

无

对本期发生损失准备变动的应收账款账面余额显著变动的情况说明：

适用 不适用

### (3). 坏账准备的情况

适用 不适用

其中本期坏账准备收回或转回金额重要的：

适用 不适用

其他说明：

无

### (4). 本期实际核销的应收账款情况

适用 不适用

其中重要的应收账款核销情况

适用 不适用

应收账款核销说明：

适用 不适用

### (5). 按欠款方归集的期末余额前五名的应收账款和合同资产情况

适用 不适用

其他说明：

适用 不适用

## 2、其他应收款

### 项目列示

适用 不适用

单位：元 币种：人民币

项目	期末余额	期初余额
其他应收款	169,153.08	3,680,034,078.34
合计	169,153.08	3,680,034,078.34

其他说明：

适用 不适用

### 应收利息

#### (1). 应收利息分类

适用 不适用

#### (2). 重要逾期利息

适用 不适用

**(3). 按坏账计提方法分类披露**

适用 不适用

按单项计提坏账准备:

适用 不适用

按单项计提坏账准备的说明:

适用 不适用

按组合计提坏账准备:

适用 不适用

**(4). 按预期信用损失一般模型计提坏账准备**

适用 不适用

各阶段划分依据和坏账准备计提比例

无

对本期发生损失准备变动的应收利息账面余额显著变动的情况说明:

适用 不适用

**(5). 坏账准备的情况**

适用 不适用

其中本期坏账准备收回或转回金额重要的:

适用 不适用

其他说明:

无

**(6). 本期实际核销的应收利息情况**

适用 不适用

其中重要的应收利息核销情况

适用 不适用

核销说明:

适用 不适用

其他说明:

适用 不适用

**应收股利**

**(7). 应收股利**

适用 不适用

**(8). 重要的账龄超过 1 年的应收股利**

适用 不适用

**(9). 按坏账计提方法分类披露**

适用 不适用

按单项计提坏账准备:

适用 不适用

按单项计提坏账准备的说明:

适用 不适用

按组合计提坏账准备:

适用 不适用

**(10). 按预期信用损失一般模型计提坏账准备**

适用 不适用

各阶段划分依据和坏账准备计提比例

无

对本期发生损失准备变动的应收股利账面余额显著变动的情况说明:

适用 不适用

**(11). 坏账准备的情况**

适用 不适用

其中本期坏账准备收回或转回金额重要的:

适用 不适用

其他说明:

无

**(12). 本期实际核销的应收股利情况**

适用 不适用

其中重要的应收股利核销情况

适用 不适用

核销说明:

适用 不适用

其他说明:

适用 不适用

**其他应收款**

**(13). 按账龄披露**

适用 不适用

单位: 元 币种: 人民币

账龄	期末账面余额	期初账面余额
1年以内(含1年)	66,197.20	3,680,043,250.85
1至2年	118,073.04	
合计	184,270.24	3,680,043,250.85

减坏账准备	15,117.16	9,172.51
合计	169,153.08	3,680,034,078.34

**(14). 按款项性质分类情况**

适用 不适用

单位：元 币种：人民币

款项性质	期末账面余额	期初账面余额
外部往来款、暂付款	-	-
合并范围内关联方往来款	-	3,679,859,800.73
代垫款	184,270.24	183,450.12
合计	184,270.24	3,680,043,250.85
减：坏账准备	15,117.16	9,172.51
合计	169,153.08	3,680,034,078.34

**(15). 坏账准备计提情况**

适用 不适用

单位：元 币种：人民币

坏账准备	第一阶段	第二阶段	第三阶段	合计
	未来12个月预期信用损失	整个存续期预期信用损失(未发生信用减值)	整个存续期预期信用损失(已发生信用减值)	
2025年1月1日余额	9,172.51			9,172.51
本期计提	5,944.65			5,944.65
2025年12月31日余额	15,117.16	-	-	15,117.16

各阶段划分依据和坏账准备计提比例  
无

对本期发生损失准备变动的其他应收款账面余额显著变动的情况说明：

适用 不适用

本期坏账准备计提金额以及评估金融工具的信用风险是否显著增加的采用依据：

适用 不适用

**(16). 坏账准备的情况**

适用 不适用

其中本期坏账准备转回或收回金额重要的：

适用 不适用

其他说明：

无

**(17). 本期实际核销的其他应收款情况**

适用 不适用

其中重要的其他应收款核销情况：

适用 不适用

其他应收款核销说明：

适用 不适用

**(18). 按欠款方归集的期末余额前五名的其他应收款情况**

适用 不适用

单位：元 币种：人民币

单位名称	期末余额	占其他应收款期末余额合计数的比例(%)	款项的性质	账龄	坏账准备期末余额
中国电信股份有限公司防城港分公司	184,270.24	100	暂付款、代垫款	2年以内	15,117.16
合计	184,270.24	100	/	/	15,117.16

**(19). 因资金集中管理而列报于其他应收款**

适用 不适用

其他说明：

适用 不适用

**3、长期股权投资**

适用 不适用

单位：元 币种：人民币

项目	期末余额			期初余额		
	账面余额	减值准备	账面价值	账面余额	减值准备	账面价值
对子公司投资	963,232,389.33		963,232,389.33	797,016,961.12		797,016,961.12
对联营、合营企业投资	-		-	-		-
合计	963,232,389.33		963,232,389.33	797,016,961.12		797,016,961.12

**(1). 对子公司投资**

适用 不适用

单位：元 币种：人民币

被投资单位	期初余额(账面价值)	减值准备期初余额	本期增减变动				期末余额(账面价值)	减值准备期末余额
			追加投资	减少投资	计提减值准备	其他		
广西广电网络科技发展有限公司	797,016,961.12			797,016,961.12				
广西交通集团有限	-		963,232,389.33	-			963,232,389.33	

公司								
合计	797,016,961.12		963,232,389.33	797,016,961.12			963,232,389.33	

(2). 对联营、合营企业投资

适用 不适用

(3). 长期股权投资的减值测试情况

适用 不适用

其他说明：

无

4、营业收入和营业成本

(1). 营业收入和营业成本情况

适用 不适用

单位：元 币种：人民币

项目	本期发生额		上期发生额	
	收入	成本	收入	成本
主营业务	0.02	794,616.08	972,327,637.24	1,020,570,998.08
其他业务	-	-	8,585,532.31	7,330,487.58
合计	0.02	794,616.08	980,913,169.55	1,027,901,485.66

(2). 营业收入、营业成本的分解信息

适用 不适用

其他说明：

适用 不适用

(3). 履约义务的说明

适用 不适用

(4). 分摊至剩余履约义务的说明

适用 不适用

(5). 重大合同变更或重大交易价格调整

适用 不适用

其他说明：

无

## 5、投资收益

适用 不适用

单位：元 币种：人民币

项目	本期发生额	上期发生额
权益法核算的长期股权投资收益	0	-1,681,549.21
合计	0	-1,681,549.21

其他说明：

无

## 6、其他

适用 不适用

## 二十、补充资料

### 1、当期非经常性损益明细表

适用 不适用

单位：元 币种：人民币

项目	金额	说明
非流动性资产处置损益，包括已计提资产减值准备的冲销部分	-689,707.13	
计入当期损益的政府补助，但与公司正常经营业务密切相关、符合国家政策规定、按照确定的标准享有、对公司损益产生持续影响的政府补助除外	34,190,304.94	
除同公司正常经营业务相关的有效套期保值业务外，非金融企业持有金融资产和金融负债产生的公允价值变动损益以及处置金融资产和金融负债产生的损益		
计入当期损益的对非金融企业收取的资金占用费		
委托他人投资或管理资产的损益		
对外委托贷款取得的损益		
因不可抗力因素，如遭受自然灾害而产生的各项财产损失		
单独进行减值测试的应收款项减值准备转回	4,580,095.47	
企业取得子公司、联营企业及合营企业的投资成本小于取得投资时应享有被投资单位可辨认净资产公允价值产生的收益		
同一控制下企业合并产生的子公司期初至合并日的当期净损益	153,078,407.23	
非货币性资产交换损益		
债务重组损益		
企业因相关经营活动不再持续而发生的一次性费用，如安置职工的支出等		
因税收、会计等法律、法规的调整对当期损益产生的一次性影响		
因取消、修改股权激励计划一次性确认的股份		

支付费用		
对于现金结算的股份支付，在可行权日之后，应付职工薪酬的公允价值变动产生的损益		
采用公允价值模式进行后续计量的投资性房地产公允价值变动产生的损益		
交易价格显失公允的交易产生的收益		
与公司正常经营业务无关的或有事项产生的损益		
受托经营取得的托管费收入		
除上述各项之外的其他营业外收入和支出	2,767,455.80	
其他符合非经常性损益定义的损益项目		
非经常性损益总额	193,926,556.31	
减：所得税影响额	1,377,101.87	
少数股东权益影响额（税后）	77,357,394.16	
合计	115,192,060.28	

对公司将《公开发行证券的公司信息披露解释性公告第1号——非经常性损益》未列举的项目认定为非经常性损益项目且金额重大的，以及将《公开发行证券的公司信息披露解释性公告第1号——非经常性损益》中列举的非经常性损益项目界定为经常性损益的项目，应说明原因。

适用 不适用

其他说明：

适用 不适用

## 2、净资产收益率及每股收益

适用 不适用

报告期利润	加权平均净资产收益率（%）	每股收益	
		基本每股收益	稀释每股收益
归属于公司普通股股东的净利润	-25.62	-0.23	-0.23
扣除非经常性损益后归属于公司普通股股东的净利润	-73.58	-0.29	-0.29

## 3、境内外会计准则下会计数据差异

适用 不适用

## 4、其他

适用 不适用

董事长：冯坚

董事会批准报送日期：2026年4月16日

## 修订信息

适用 不适用