

公司代码：688352

转债代码：118059

公司简称：顾中科技

转债简称：顾中转债

# 合肥顾中科技股份有限公司 2025年年度报告

## 重要提示

一、本公司董事会及董事、高级管理人员保证年度报告内容的真实性、准确性、完整性，不存在虚假记载、误导性陈述或重大遗漏，并承担个别和连带的法律责任。

二、公司上市时未盈利且尚未实现盈利

是 否

三、重大风险提示

公司已在本报告中详细阐述公司在生产经营过程中可能面临的各种风险，敬请查阅本报告“第三节管理层讨论与分析”之“四、风险因素”。

四、公司全体董事出席董事会会议。

五、天职国际会计师事务所（特殊普通合伙）为本公司出具了标准无保留意见的审计报告。

六、公司负责人杨宗铭、主管会计工作负责人余成强及会计机构负责人（会计主管人员）王媛媛声明：保证年度报告中财务报告的真实、准确、完整。

七、董事会决议通过的本报告期利润分配预案或公积金转增股本预案

公司2025年度利润分配预案为：公司拟以实施权益分派股权登记日登记的总股本扣减回购专用证券账户中股份总数为基准向全体股东每10股派发现金红利0.5元（含税），截至2025年12月31日，公司总股本118,903.7288万股，扣减回购专用证券账户中股份总数8,714,483股后的股本1,180,322,805股为基数，以此计算合计拟派发现金红利59,016,140.25元（含税）。2025年度，公司现金分红（包括中期已分配的现金红利）总额为118,032,280.50元（含税），本年度以现金为对价，采用集中竞价方式已实施的股份回购金额100,398,688.97元，现金分红和回购金额合计218,430,969.47元，占本年度归属于上市公司股东净利润的82.18%。2025年度公司不进行资本公积金转增股本，不送红股。

公司2025年度利润分配预案已经公司第二届董事会第十次会议审议通过，尚需提交公司股东会审议。

母公司存在未弥补亏损

适用 不适用

八、是否存在公司治理特殊安排等重要事项

适用 不适用

**九、 前瞻性陈述的风险声明**

适用 不适用

本报告所涉及的公司未来计划、发展战略经营计划等前瞻性陈述，不构成公司对投资者的实质承诺，敬请投资者注意投资风险。

**十、 是否存在被控股股东及其他关联方非经营性占用资金情况**

否

**十一、 是否存在违反规定决策程序对外提供担保的情况**

否

**十二、 是否存在半数以上董事无法保证公司所披露年度报告的真实性、准确性和完整性**

否

**十三、 其他**

适用 不适用

## 目录

第一节	释义 .....	5
第二节	公司简介和主要财务指标 .....	7
第三节	管理层讨论与分析 .....	12
第四节	公司治理、环境和社会 .....	38
第五节	重要事项 .....	60
第六节	股份变动及股东情况 .....	100
第七节	债券相关情况 .....	108
第八节	财务报告 .....	110

备查文件目录	载有法定代表人、主管会计工作负责人、会计机构负责人（会计主管人员）签名并盖章的财务报表。
	载有会计师事务所盖章、注册会计师签名并盖章的审计报告原件。
	报告期内在中国证监会指定信息披露媒体上公开披露过的所有公司文件的正本及公告的原稿。

## 第一节 释义

### 一、 释义

在本报告书中，除非文义另有所指，下列词语具有如下含义：

常用词语释义		
顾中科技、公司、本公司	指	合肥顾中科技股份有限公司
苏州顾中	指	顾中科技（苏州）有限公司，顾中科技全资子公司
顾中控股（香港）	指	CHIPMORE HOLDING COMPANY LIMITED（HK），一家依照香港特别行政区法律设立和存续的公司
合肥顾中控股	指	合肥顾中科技控股有限公司，公司控股股东
芯屏基金	指	合肥芯屏产业投资基金（有限合伙）
合肥建投	指	合肥市建设投资控股（集团）有限公司
芯动能基金	指	北京芯动能投资基金（有限合伙）
CTC	指	CTC INVESTMENT COMPANY LIMITED
南京盈志	指	南京盈志创业投资合伙企业（有限合伙）（曾用名：合肥奕斯众志科技合伙企业（有限合伙））
南京崑隆	指	南京崑隆创业投资合伙企业（有限合伙）（曾用名：合肥奕斯众诚科技合伙企业（有限合伙））
淮安众力	指	淮安众力创业投资合伙企业（有限合伙）（曾用名：合肥奕斯众力科技合伙企业（有限合伙））
联咏科技	指	联咏科技股份有限公司，中国台湾上市公司，股票代码：3034.TW
敦泰电子	指	敦泰电子股份有限公司，中国台湾上市公司，股票代码：3545.TW
奇景光电	指	奇景光电股份有限公司，美国纳斯达克上市公司，股票代码：HIMX.O
瑞鼎科技	指	瑞鼎科技股份有限公司，中国台湾上市公司，股票代码：3592.TW
集创北方	指	北京集创北方科技股份有限公司
奕斯伟计算	指	北京奕斯伟计算技术股份有限公司
格科微	指	格科微有限公司，A股上市公司，股票代码为：688728.SH
谱瑞科技	指	谱瑞科技股份有限公司，中国台湾上柜公司，股票代码：4966.TWO
晶门科技	指	晶门半导体有限公司，中国香港上市公司，股票代码：2878.HK
云英谷	指	深圳云英谷科技有限公司
豪威科技	指	OmniVision Group，豪威集团（603501.SH）子公司
通锐微	指	深圳通锐微电子技术有限公司
矽力杰	指	矽力杰半导体技术（杭州）有限公司，中国台湾上市公司，股票代码：6415.TW
杰华特	指	杰华特微电子股份有限公司，A股上市公司，股票代码为：688141.SH
南芯半导体	指	上海南芯半导体科技股份有限公司，A股上市公司，股票代码为：688484.SH
京东方	指	京东方科技集团股份有限公司，A股上市公司，股票代码：000725.SZ

维信诺	指	维信诺科技股份有限公司，A股上市公司，股票代码：002387.SZ
天马	指	天马微电子股份有限公司，A股上市公司，股票代码：000050.SZ
股东大会/股东会	指	合肥顾中科技股份有限公司股东大会/股东会
董事会	指	合肥顾中科技股份有限公司董事会
监事会	指	合肥顾中科技股份有限公司监事会
《公司法》	指	《中华人民共和国公司法》
《公司章程》	指	合肥顾中科技股份有限公司章程
报告期	指	2025年1月1日至2025年12月31日
报告期末	指	2025年12月31日
元、万元、亿元	指	人民币元、人民币万元、人民币亿元
集成电路、芯片、IC	指	Integrated Circuit 的缩写，即集成电路，是一种将电路所需元器件及布线互连，集成在基片上并封装成具有所需电路功能的微型结构
吋	指	英寸的缩写，一寸等于 25.4 毫米
晶圆	指	Wafer，即制作硅半导体电路所用的硅晶片，由高纯度的硅晶棒研磨、抛光、切片后形成
射频	指	指可辐射到空间的电磁波频率，频率范围在 300KHz-300GHz 之间，包括蓝牙、WiFi、2.4G 无线传输技术、FM 等技术
凸块制造技术	指	Bumping，在芯片上制作凸块，通过在芯片表面制作金属凸块提供芯片电气互连的“点”接口，广泛应用于 FC、WLP、CSP、3D 等先进封装
金凸块	指	Gold Bumping，是一种利用金凸块接合替代引线键合实现芯片与基板之间电气互联的制造技术，主要用于显示驱动芯片封装
铜柱凸块	指	Cu Pillar，是一种利用铜柱（Cu Pillar）接合替代引线键合实现芯片与基板之间电气互联的制造技术
铜镍金凸块	指	CuNiAu Bumping，是一种可优化 I/O 设计、大幅降低了导通电阻的凸块制造技术，凸块主要由铜、镍、金三种金属组成，可在较低成本下解决传统引线键合工艺的缺点
锡凸块	指	Sn Bumping，是一种利用锡（Sn）接合替代引线键合实现芯片与基板之间电气互联的制造技术
COG	指	Chip on Glass 的缩写，即玻璃覆晶封装，是一种将芯片直接结合在玻璃上的封装技术
COP	指	Chip on Plastic 的缩写，即柔性屏幕覆晶封装，是一种将芯片直接结合在柔性屏幕上的封装技术
COF	指	Chip on Film/Flex 的缩写，即薄膜覆晶封装，是一种将芯片结合在软性基板电路上的封装技术
DPS	指	Die Process Service 的缩写，指将晶圆研磨切割成单个芯片后准确放置在特制编带中的过程
CP	指	Chip Probing 的缩写，即晶圆测试，是一道用探针每个晶粒上的接点进行接触测试其电气特性，标记出不合格的晶粒的工序
Cu Clip	指	铜片夹扣键合封装工艺
BGBM	指	Back-Side Grinding and Back-side Metallization 的缩写，即背面减薄及金属化

FSM	指	Front-Side Metallization 的缩写，即晶圆正面金属化
RDL	指	Redistribution Layer 的缩写，即重布线技术，通过晶圆级金属布线制程和凸块制程改变其 I/O 接点位置，达到线路重新分布的目的
I/O 引脚	指	Input/Output 的缩写，即输入输出端口 集成电路内部电路与外围电路的接线
探针卡	指	是晶圆测试中被测芯片和测试机之间的接口，通过将测试探针与芯片上的焊区或凸块直接接触，引出信号，再配合测试仪器达到自动化检测的目的
AMOLED	指	Active-Matrix Organic Light-Emitting Diode 的缩写，即有源矩阵有机发光二极管，其中 OLED（有机发光二极管）是描述薄膜显示技术的具体类型，AM（有源矩阵体或称主动式矩阵体）是指背后的像素寻址技术
OLED	指	Organic Light-Emitting Diode 的缩写，有机发光二极管
Mini LED	指	Mini Light-Emitting Diode 的缩写，芯片尺寸介于 50~200 μm 之间的 LED 器件，主要用于显示器件或背光模组
Micro LED	指	Micro Light-Emitting Diode 的缩写，即微型发光二极管，指由微小 LED 作为像素组成的高密度集成的 LED 阵列
WLCSPP	指	一种封装技术，Wafer Level Chip Scale Packaging 的缩写，晶圆片级芯片规模封装，此技术是先在整个晶圆上进行封装测试，之后再切割成单个芯片，可实现更大的带宽、更高的速度与可靠性以及更低的功耗

## 第二节 公司简介和主要财务指标

### 一、公司基本情况

公司的中文名称	合肥顾中科技股份有限公司
公司的中文简称	顾中科技
公司的外文名称	Hefei Chipmore Technology Co., Ltd.
公司的外文名称缩写	Chipmore
公司的法定代表人	杨宗铭
公司注册地址	合肥市新站区综合保税区大禹路2350号
公司注册地址的历史变更情况	2024年3月公司住所由“合肥市新站区综合保税区内”变更为“合肥市新站区综合保税区大禹路2350号”
公司办公地址	江苏省苏州市工业园区凤里街166号
公司办公地址的邮政编码	215000
公司网址	<a href="http://www.chipmore.com.cn/">http://www.chipmore.com.cn/</a>
电子信箱	irsm@chipmore.com.cn

### 二、联系人和联系方式

	董事会秘书	证券事务代表
--	-------	--------

姓名	余成强	陈颖/龚玉娇
联系地址	江苏省苏州市工业园区凤里街166号	江苏省苏州市工业园区凤里街166号
电话	0512-88185678	0512-88185678
传真	0512-62531071	0512-62531071
电子信箱	irsm@chipmore.com.cn	irsm@chipmore.com.cn

### 三、信息披露及备置地点

公司披露年度报告的媒体名称及网址	《上海证券报》(www.cnstock.com) 《中国证券报》(www.cs.com.cn) 《证券时报》(www.stcn.com) 《证券日报》(www.zqrb.cn) 《经济参考报》(www.jjckb.cn)
公司披露年度报告的证券交易所网址	上海证券交易所网站(www.sse.com.cn)
公司年度报告备置地点	江苏省苏州市工业园区凤里街166号

### 四、公司股票/存托凭证简况

#### (一) 公司股票简况

√适用 □不适用

公司股票简况				
股票种类	股票上市交易所及板块	股票简称	股票代码	变更前股票简称
A股	上海证券交易所科创板	顾中科技	688352	不适用

#### (二) 公司存托凭证简况

□适用 √不适用

### 五、其他相关资料

公司聘请的会计师事务所(境内)	名称	天职国际会计师事务所(特殊普通合伙)
	办公地址	北京市海淀区车公庄西路19号68号楼A-1和A-5区域
	签字会计师姓名	刘华凯、朱逸莲
报告期内履行持续督导职责的保荐机构	名称	中信建投证券股份有限公司
	办公地址	上海市浦东新区浦东南路528号北塔2203室
	签字的保荐代表人姓名	廖小龙、吴建航
	持续督导的期间	2023年4月20日至2027年12月31日

### 六、近三年主要会计数据和财务指标

#### (一) 主要会计数据

单位：元 币种：人民币

主要会计数据	2025年	2024年	本期比上年同期增减	2023年
--------	-------	-------	-----------	-------

			(%)	
营业收入	2,190,261,246.45	1,959,375,628.33	11.78	1,629,340,035.50
利润总额	300,349,680.80	369,022,049.26	-18.61	418,668,844.32
归属于上市公司股东的净利润	265,790,812.36	313,276,970.57	-15.16	371,662,508.64
归属于上市公司股东的扣除非经常性损益的净利润	247,793,438.00	276,676,779.67	-10.44	339,685,424.03
经营活动产生的现金流量净额	611,000,524.92	690,346,690.70	-11.49	541,275,168.61
	2025年末	2024年末	本期末比上年同期末增减(%)	2023年末
归属于上市公司股东的净资产	6,115,968,766.39	6,003,292,022.20	1.88	5,830,126,768.94
总资产	8,001,256,841.71	6,991,013,658.68	14.45	7,153,333,609.63

## (二) 主要财务指标

主要财务指标	2025年	2024年	本期比上年同期增减(%)	2023年
基本每股收益(元/股)	0.22	0.26	-15.38	0.33
稀释每股收益(元/股)	0.22	0.26	-15.38	0.33
扣除非经常性损益后的基本每股收益(元/股)	0.21	0.23	-8.7	0.30
加权平均净资产收益率(%)	4.38	5.29	-0.91	7.59
扣除非经常性损益后的加权平均净资产收益率(%)	4.08	4.67	-0.59	6.93
研发投入占营业收入的比例(%)	8.94	7.89	1.05	6.52

报告期末公司前三年主要会计数据和财务指标的说明

适用 不适用

无

## 七、境内外会计准则下会计数据差异

(一) 同时按照国际会计准则与按中国会计准则披露的财务报告中净利润和归属于上市公司股东的净资产差异情况

适用 不适用

(二) 同时按照境外会计准则与按中国会计准则披露的财务报告中净利润和归属于上市公司股东的净资产差异情况

适用 不适用

**(三) 境内外会计准则差异的说明:**

□适用 √不适用

**八、2025年分季度主要财务数据**

单位: 元 币种: 人民币

	第一季度 (1-3月份)	第二季度 (4-6月份)	第三季度 (7-9月份)	第四季度 (10-12月份)
营业收入	474,310,296.66	521,450,624.57	608,843,952.69	585,656,372.53
归属于上市公司股东的净利润	29,448,437.25	69,742,965.15	85,348,767.25	81,250,642.71
归属于上市公司股东的扣除非经常性损益后的净利润	28,982,665.90	67,541,864.13	80,954,805.57	70,314,102.40
经营活动产生的现金流量净额	74,234,875.87	159,956,117.76	146,191,401.46	230,618,129.83

季度数据与已披露定期报告数据差异说明

□适用 √不适用

**九、非经常性损益项目和金额**

√适用 □不适用

单位: 元 币种: 人民币

非经常性损益项目	2025年金额	附注(如适用)	2024年金额	2023年金额
非流动性资产处置损益,包括已计提资产减值准备的冲销部分	-6,652,505.33	七、73、75	492,374.42	
计入当期损益的政府补助,但与公司正常经营业务密切相关、符合国家政策规定、按照确定的标准享有、对公司损益产生持续影响的政府补助除外	16,822,011.53	七、67	38,599,613.02	42,031,478.65
除同公司正常经营业务相关的有效套期保值业务外,非金融企业持有金融资产和金融负债产生的公允价值变动损益以及处置金融资产和金融负债产生的损益	10,750,981.66	七、68、70	7,846,445.02	4,797,617.09
计入当期损益的对非金融企业收取的资金占用费				
委托他人投资或管理资产的损益				
对外委托贷款取得的损益				
因不可抗力因素,如遭受自然灾害而产生的各项财产损失				
单独进行减值测试的应收款项减值准备转回				
企业取得子公司、联营企业及合营企业的投资成本小于取得投资时应享有被投资单位可辨认净资产公允价值产生的收益				
同一控制下企业合并产生的子公司期初至合并日的当期净损益				
非货币性资产交换损益				
债务重组损益				
企业因相关经营活动不再持续而发生的一次性费用,如安置职工的支出等				
因税收、会计等法律、法规的调整对当期损				

益产生的一次性影响				
因取消、修改股权激励计划一次性确认的股份支付费用				
对于现金结算的股份支付，在可行权日之后，应付职工薪酬的公允价值变动产生的损益				
采用公允价值模式进行后续计量的投资性房地产公允价值变动产生的损益				
交易价格显失公允的交易产生的收益				
与公司正常经营业务无关的或有事项产生的损益				
受托经营取得的托管费收入				
除上述各项之外的其他营业外收入和支出	417,240.18	七、74、75	-1,547,765.19	-6,624,678.96
其他符合非经常性损益定义的损益项目	215,625.76	七、67	144,321.33	128,470.61
减：所得税影响额	3,555,979.44		8,934,797.70	8,355,802.78
少数股东权益影响额（税后）				
合计	17,997,374.36		36,600,190.90	31,977,084.61

对公司将《公开发行证券的公司信息披露解释性公告第1号——非经常性损益》未列举的项目认定为非经常性损益项目且金额重大的，以及将《公开发行证券的公司信息披露解释性公告第1号——非经常性损益》中列举的非经常性损益项目界定为经常性损益的项目，应说明原因。

适用 不适用

#### 十、存在股权激励、员工持股计划的公司可选择披露扣除股份支付影响后的净利润

适用 不适用

单位：元 币种：人民币

主要会计数据	2025年	2024年	本期比上年同期增减(%)	2023年
扣除股份支付影响后的净利润	323,945,427.94	351,179,576.49	-7.76	373,979,337.57

#### 十一、非企业会计准则财务指标情况

适用 不适用

#### 十二、采用公允价值计量的项目

适用 不适用

单位：元 币种：人民币

项目名称	期初余额	期末余额	当期变动	对当期利润的影响金额
交易性金融资产	517,027,707.18	458,038,367.99	-58,989,339.19	10,750,981.66
合计	517,027,707.18	458,038,367.99	-58,989,339.19	10,750,981.66

#### 十三、因国家秘密、商业秘密等原因的信息暂缓、豁免情况说明

适用 不适用

根据公司《信息披露暂缓与豁免管理制度》以及相关法律法规的要求，基于商业秘密保护的需求，公司对本报告中涉及按欠款方归集的期末余额前五名的其他应收款情况的单位名称相关信息履行了豁免披露的程序。

### 第三节 管理层讨论与分析


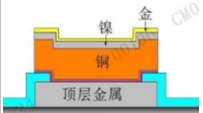
#### 一、报告期内公司所从事的主要业务、经营模式、行业情况说明

##### (一) 主要业务、主要产品或服务情况

公司主要从事集成电路的先进封装与测试业务。公司秉持“以技术创新为核心驱动力”的研发理念，通过超过二十年的研发积累和技术攻关，在凸块制造、测试以及后段封装环节上掌握了一系列具有自主知识产权的核心技术和大量工艺经验，相关技术适用于显示驱动芯片、电源管理芯片、射频前端芯片等不同种类的产品，可以满足客户高性能、高品质、高可靠性封装测试需求。

显示驱动芯片封装业务是公司设立以来发展的重点领域。显示驱动芯片是显示面板的主要控制元件之一，被称为显示面板的“大脑”，主要功能是以电信号的形式向显示面板发送驱动信号和数据，通过对屏幕亮度和色彩的控制，使得诸如字母、图片等图像信息得以在屏幕上呈现。



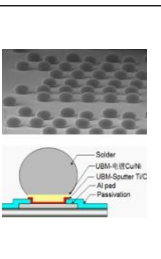
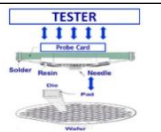

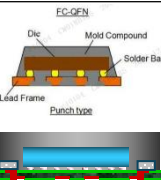
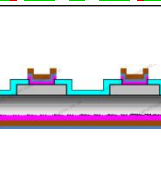
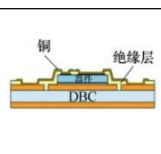
随着显示面板的分辨率及清晰度越来越高，显示驱动芯片需要传输和处理的数据也随之加大。而作为现代先进封装核心技术之一的凸块制造技术，可在晶圆表面制作数百万个极其微小的凸块以代替传统打线封装的引脚，满足了显示驱动芯片高 I/O 数量的需求。由于金具有良好的导电性、可加工性以及抗腐蚀性，因而金凸块制造技术被广泛应用于显示驱动芯片的封装。同时针对近年来消费电子市场的需求，公司布局了铜镍金（CuNiAu）凸块技术，为显示驱动芯片提供了更具性价比的封装解决方案。完成凸块制造的晶圆经过晶圆测试（CP）后，根据后续封装方式不同又可分为玻璃覆晶封装（COG）、柔性屏幕覆晶封装（COP）、薄膜覆晶封装（COF）等主要制程环节，具体情况如下：

工艺制程名称	流程制程具体描述	下游应用	公司实力	产品图示
Gold Bumping	通过真空溅镀、黄光（光刻）电镀以及蚀刻等制程在晶圆焊盘表面制作的微型金凸块，是向上游晶圆制造领域的技术延伸，可极大提高芯片电性能，同时增加电流传输效率、减少电阻及热阻	由于显示驱动芯片对细间距、高脚数、导电性能等指标要求较高，金凸块制造技术可以满足上述需要，因而大量在显示驱动芯片封装领域使用	公司金凸块制造工艺可实现最细间距 $6\mu\text{m}$ ，在 12 吋晶圆上可实现上百万个凸块；同时凸块硬度可超过 105HV（维氏硬度），可用于 COP 封装形式下的 AMOLED 显示驱动芯片	
CuNiAu Bumping	通过真空溅镀、黄光（光刻）电镀（三层金属材料电镀）以及蚀刻等制程在晶圆焊盘表面制作的微型铜镍金凸块。相较于金凸块，有较大的成本优势	由于显示驱动芯片对细间距、高脚数、导电性能等指标要求较高，铜镍金凸块制造技术可以满足上述需要，且具备成本优势因而越来越多在显示驱动芯片封装领域使用	公司铜镍金凸块制造工艺可实现最细间距 $8\mu\text{m}$ ，在 12 吋晶圆上可实现上百万个凸块	

工艺制程名称	流程制程具体描述	下游应用	公司实力	产品图示
CP	用专业测试机台对经过凸块制造后的晶圆上每个芯片的功能参数进行测试,保障芯片符合设计的各项参数指标,该工序可在晶圆切割前筛选出不良品,避免在不合格品芯片上进行后续加工。显示驱动芯片测试所涉及的参数指标较多,需要配备专用机台系统,对机台的要求较高	芯片测试在集成电路产业链中起着必不可少的作用,每颗芯片都需经过 100%测试才能保证其正常使用	公司测试环节拥有高效的自动化管理体系及工程能力,可提供-55℃低温至 150℃高温区间内的测试环境以及高达 6.5Gbps 的测试频率,可满足高性能芯片的测试要求	
COG/ COP	将完成测试后的晶圆进行研磨切割,并将研磨切割后的单颗芯片放置在特制的 Tray 盘中,以供面板厂将芯片覆晶封装在玻璃基板 (COG) 或柔性屏幕 (COP) 上。对公司而言,COG、COP 封装环节的工艺流程及出货形态基本相似	COG 适用于中小尺寸的面板,如手机、平板电脑等,工艺成熟且具有较大的成本优势;COP 主要适用于曲面或可折叠的 AMOLED 屏幕,是目前较为先进的面板封装工艺,也是未来显示面板发展的主流技术,但成本相对较高	公司的 COG/COP 工艺,可研磨 50 μm 超薄芯片,有效减小封装体积并提升芯片性能。同时,公司可搭配晶圆厂的先进制程,提供激光开槽与硬刀切割的切割工艺	
COF	将完成测试后的晶圆进行研磨切割,并将研磨切割后的单颗芯片倒装至卷带式薄膜上,利用热压合使金凸块与卷带式薄膜上的引脚一次性结合,将完成封装后的芯片进行最终测试 (FT) 后,提供给面板厂商用于后续工序,经该工艺封装后的芯片具有低阻抗、高密度、散热性能高、体积小、易弯折等特点	主要应用于电视、显示器等中大尺寸面板,少部分用于小尺寸面板,如智能手机全面屏的封装;COF 封装成本相对较高,可实现较高的屏占比,同时适用于 LCD 和 AMOLED 硬屏封装	公司 COF 工艺可实现 12 μm 的超细间距引脚结合,可为客户提供不同的散热解决方案,同时首创了 125mm 大版面覆晶封装技术,并具有双面铜结构、多芯片封装等先进能力,满足了未来更高阶显示技术的需求	

依托在显示驱动芯片封测领域多年来的积累以及对金凸块制造技术深刻的理解,公司于 2015 年将业务拓展至多元化芯片封测领域,目前该领域已成为公司业务的重点组成部分以及未来发展的重点板块。公司现可为客户提供包括铜柱凸块 (Cu Pillar)、铜镍金凸块 (CuNiAu Bumping)、锡凸块 (Sn Bumping) 在内的多种凸块制造和晶圆测试服务,并可提供后段 DPS 和载板覆晶封装服务助力实现更小尺寸和更高集成度的整套封装测试的解决方案,有助于进一步增强公司的技术领先优势,并拓宽服务领域至如高性能计算、数据中心、自动驾驶等尖端市场,争取在国际竞争中占据有利地位。同时,为适应近年来新能源等大功率领域对功率芯片需求的急速增长,公司正积极建制功率器件相关的晶圆正面金属化 (FSM)、背面减薄及金属化 (BGBM) 和后段铜片夹扣键合 (Cu Clip) 封装工艺。

工艺制程名称	具体说明及特点	产品图示
--------	---------	------

工艺制程名称	具体说明及特点	产品图示	
凸块制造	铜柱凸块 (Cu Pillar)	凸块结构主要由铜柱和锡帽构成，需经过溅镀、黄光、电镀、蚀刻、回流焊等主要工艺环节，同时可增加钝化层 (Re-passivation)，使芯片表面的抗腐蚀、抗击穿以及缓冲能力大幅提升，也可通过增加重布线制程对芯片表面线路进行重新布局。公司可提供基于铜柱凸块的 Fan-in WLCSP 解决方案。	
	铜镍金凸块 (CuNiAu)	采用晶圆凸块的基本制造流程，电镀厚度超过 10 μm 以上的铜镍金凸块。新凸块替代了芯片的部分线路结构，优化了 I/O 设计，大幅降低了导通电阻。目前公司可提供主流尺寸晶圆的铜镍金凸块及重布线、再钝化服务，满足了大电流下电源类芯片降低导通电阻的需求。公司是中国境内首家实现铜镍金凸块大规模量产的企业。	
	锡凸块 (Sn Bumping)	与铜柱凸块流程相似，凸块结构主要由铜焊盘和锡帽构成（一般配合再钝化和 RDL 层），差别主要在于焊盘的高度较低，同时锡帽合金是成品锡球通过钢板印刷，在助焊剂以及氮气环境下高温熔融回流与铜焊盘形成的整体产物。锡凸块一般是铜柱凸块尺寸的 3~5 倍，球体较大，可焊性更强（也可以通过电镀形成锡球）。公司可提供基于锡凸块的 Fan-in WLCSP 解决方案。	
CP	与显示驱动芯片封测业务中的 CP 环节类似，但针对不同类型的芯片，需要拥有专门的机台和测试系统以满足测试需要。		
DPS	DPS 作为 Fan-in WLCSP 中的重要环节，指将经测试后的晶圆研磨切割成单个芯片，并准确放置在特制编带中。公司具备钻石硬刀切割、激光开槽、激光切割等制程能力，切割后的芯片封装尺寸可从最小 0.2mm 到最大 6mm，同时可对芯片进行 6 个面的红外光透视检查。此外，公司拥有砷化镓、氮化镓、钽酸锂等新一代半导体材料的 DPS 能力。配合铜柱凸块、锡凸块，可用于电源管理芯片、射频前端芯片等芯片的 Fan-in WLCSP 制程。		
载板覆晶封装	覆晶封装是一种先进的芯片封装技术，它将芯片的有源面（即带有焊盘的一面）直接朝向载板（如框架 Leadframe 或基板 Substrate），并通过焊点（如锡球、铜柱等）实现电气连接。载板覆晶封装技术因其高密度、高性能和高可靠性，广泛应用于高性能计算、通信、消费电子等领域。		
正面金属化 FSM&背面减薄及金属化 BGBM	FSM 工艺指在功率芯片正面导通铝垫上形成金属层，典型组合如 Ti/NiV/Ag；BGBM 工艺指将功率芯片减薄至指定厚度，并在晶背上覆盖金属层，典型组合如 Ti/NiV/Ag；此工艺可使得功率芯片获得超低的导通电阻值、更高的电流承载量、更快的开关速度以及更好的导热性能。		
铜片夹扣键合 Cu Clip	通过回流焊接的方式，将有特殊形状的铜片焊接于芯片上，实现芯片正面源极与外引脚的互联，铜片夹扣键合产品的原材料是通过腐蚀或冲压工艺制造而成的铜片，可以有效降低导通阻抗。		

新增重要非主营业务情况

□适用 √不适用

## (二) 主要经营模式

就集成电路封装测试行业而言，目前行业内主要存在 IDM 公司以及专业封装测试公司（OSAT）两类。基于技术优势、下游产品、客户群体、产业链配置等因素，相较于集芯片设计、制造、封测等多个产业链环节于一身的 IDM 模式，公司专注于集成电路产业链中的先进封装测试服务。报告期内，公司主要经营模式保持稳定，未发生重大变化。影响公司经营模式的关键因素主要在于产业政策的变化或推进、市场竞争情况变化、行业发展趋势、前沿产品技术的发展与应用等。未来，公司将积极巩固现有业务优势，把握市场、技术等方面的发展前瞻，实现市场竞争力的稳固与加强。

### (1) 盈利模式

公司主要从事集成电路的先进封装测试，可为客户提供定制化的整体封测技术解决方案，处于半导体产业链的中下游。作为专业的封装测试企业（OSAT），公司采用集成电路封装测试行业通用的经营方式，即由 IC 设计公司（Fabless）委托晶圆代工企业（Foundry）将制作完成的晶圆运送至公司，公司按照与 IC 设计公司约定的技术标准设计封测方案，并对晶圆进行凸块制造、测试和后段封装等工序，再交由客户指定的下游厂商以完成终端产品的后续加工制造。公司主要通过提供封装与测试服务获取收入和利润。

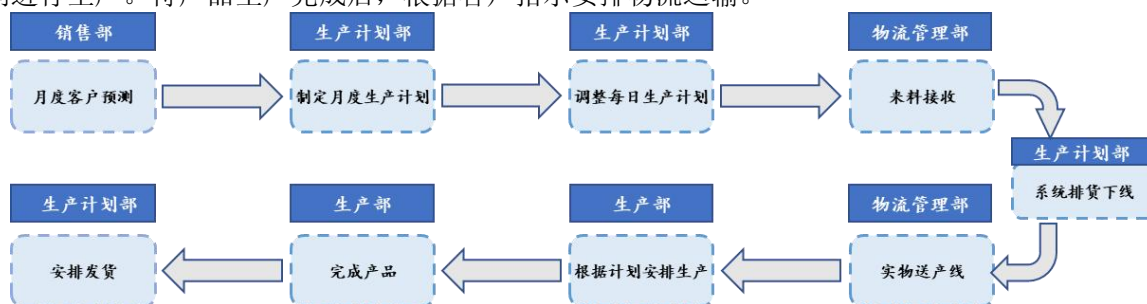
### (2) 采购模式

公司设置采购部，统筹负责公司的采购事宜。根据实际生产需要，采购部按生产计划采购金盐、靶材、光阻液等原材料以及其他各类辅料，并负责对生产设备及配套零部件进行采购。针对部分价格波动较大且采购量较大的原材料（如金盐等），在实际需求的基础之上，公司会根据大宗商品价格走势择机采购以控制采购成本。由需求部门提出采购需求，经审核后产生请购单，采购部随后进行询价、比价和议价流程，通过综合选比后确定供应商并生成采购订单。供应商根据采购订单进行供货，采购部进行交期追踪及请款作业。公司建立了《供应商管理办法》等供应商管理体系，每个季度定期对供应商进行考核，并对品质、交期和配合度三大指标进行考核并量化评分。

### (3) 生产模式

公司建立了一套完整的生产管理体系，由于封测企业需针对客户的不同产品安排定制化生产，因此公司主要采用“以销定产”的生产模式。公司下设凸块中心、显示封装中心、测试暨客户工程中心与品保本部负责生产与产品质量管控。

生产流程方面，根据客户订单及销售预测，公司生产部门制定每月生产计划，并根据实际生产情况进行动态调整。待加工的晶圆入库后，生产部门同步在 MES 系统中进行排产，后根据作业计划进行生产。待产品生产完成后，根据客户指示安排物流运输。



公司生产流程主要包括首批试产、小批量量产和大批量生产三个阶段，具体如下：

①首批试产：客户提供芯片封装测试的初步工艺方案，公司组织技术及生产人员根据方案进行试产，完成样品生产后交由客户验收。

②小批量量产：首批试产后的样品经客户验证，如满足相关技术指标的要求且封装的产品符合市场需求，则进入小批量量产阶段。此阶段，公司着重进行生产工艺、产品良率的提升。

③大批量生产：在大批量生产阶段，生产计划部门根据客户订单需求安排生产、跟踪生产进度并向客户提供生产进度报告。此阶段，公司需保障产品具有较高的可靠性和良率水平，并具备较强的交付能力。

#### (4) 销售模式

公司下设营销中心，包括显示营销本部、非显示营销本部与客户服务部三大部门，并在中国台湾设立办事处负责当地客户的开发和维护。公司销售环节均采用直销的模式。公司主要通过主动开发、客户引荐等方式获取新的客户资源。

#### (5) 研发模式

公司主要采用自主研发模式，公司以市场和客户为导向，坚持突破创新，不断发展先进产品封测技术，并设立专业的研发组织及完善的研发管理制度。公司研发流程主要包括立项、设计、工程试作、项目验收、成果转化 5 个阶段。

### (三) 所处行业情况

#### 1、行业的发展阶段、基本特点、主要技术门槛

##### (1) 所处行业

公司的主营业务为集成电路的封装测试，根据《上市公司行业分类指引》，公司所处行业为“计算机、通信和其他电子设备制造业（C39）”；根据《国民经济行业分类》（GB/T 4754-2017），公司所处行业为“计算机、通信和其他电子设备制造业（C39）”下的“集成电路制造业（C3973）”。

公司是集成电路高端先进封装测试服务商，可为客户提供全方位的集成电路封测综合服务，覆盖显示驱动芯片、电源管理芯片、射频前端芯片等多类产品。公司在以凸块制造（Bumping）和覆晶封装（FC）为核心的先进封装技术上积累了丰富经验并保持行业领先地位，是境内少数掌握多类凸块制造技术并实现规模化量产的集成电路封测厂商，也是境内最早专业从事 8 吋及 12 吋显示驱动芯片全制程（Turn-key）封测服务的企业之一。

##### (2) 行业发展阶段及基本特点

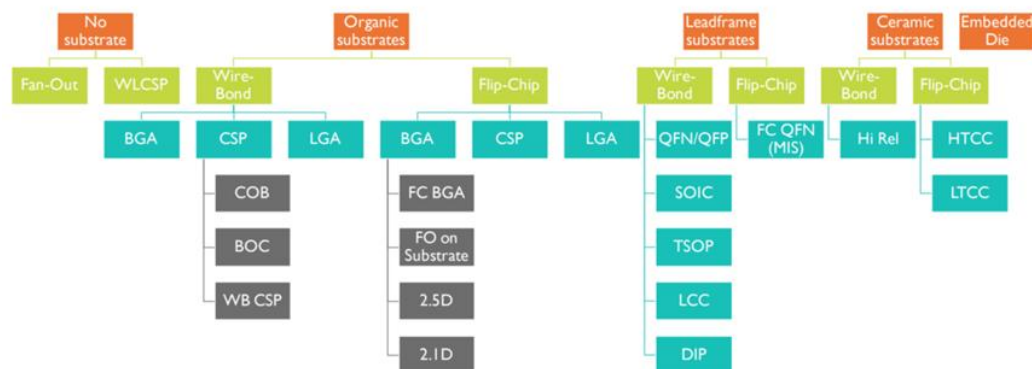
集成电路封测是集成电路产品制造的后道工序，指将通过测试的晶圆按产品型号及功能需求加工得到独立集成电路的过程，具体包含封装与测试两个主要环节。

集成电路封装是指将集成电路与引脚相连接以达到连接电信号的目的，并使用塑料、金属、陶瓷、玻璃等材料制作外壳保护集成电路免受外部环境的损伤。集成电路封装不仅起到集成电路芯片内键合点与外部进行电气连接的作用，也为集成电路提供了一个稳定可靠的工作环境，使集成电路能够发挥正常的功能，并保证其具有高稳定性和可靠性。

集成电路测试包括进入封装前的晶圆测试（CP）以及封装完成后的成品测试（FT），晶圆测试主要是在晶圆层面上检验每个晶粒的电性，成品测试主要检验切割后产品的电性和功能，目的是在于将有结构缺陷以及功能、性能不符合要求的芯片筛选出来。

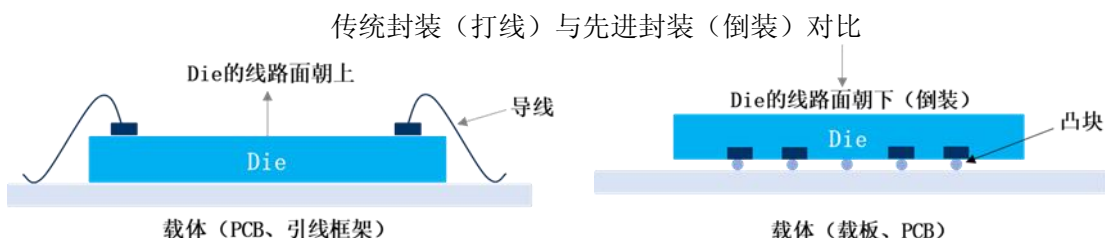
由于不同集成电路产品电性能、尺寸、应用场景等因素各不相同，因此造成封装形式多样复杂。根据是否具有封装基板以及封装基板的材质，集成电路封装产品可以分为四大类，即陶瓷基板产品、引线框架基板产品、有机基板产品和无基板产品。其中陶瓷基板产品、引线框架基板产品和有机基板产品都可以分为倒装封装和引线键合封装两种方式，而无基板产品又可具体分为扇出型封装（Fan-out）和扇入型晶圆级芯片尺寸封装（Fan-in WLCSP）两类。

集成电路封装形式的分类



数据来源：YoleDéveloppement

在业内，先进封装技术与传统封装技术主要以是否采用焊线（即引线焊接）来区分，传统封装一般利用引线框架作为载体，采用引线键合互连的形式进行封装，即通过引出金属线实现芯片与外部电子元器件的电气连接；而先进封装主要是采用倒装等键合互连的方式来实现电气连接。



### （3）主要技术门槛

公司所处的先进封装行业，具有较高的技术门槛和难点，需要企业在技术创新、设备投入、人才培养和产业链合作等方面进行持续的努力。①如金凸块制造环节具有溅镀、黄光（光刻）、蚀刻、电镀等多道环节，需要在单片晶圆表面制作数百万个极其微小的金凸块作为芯片封装的引脚，并且对凸块制造的精度、可靠性、微细间距均有较高的要求；②铜柱凸块、铜镍金凸块、锡凸块制造环节都具有再钝化层制作、溅镀、黄光（光刻）、多次电镀、蚀刻等多道环节，需要在单片晶圆表面数万颗芯片内实现多次电镀、微间距线圈环绕、高介电层隔离、多层堆叠等技术。以铜镍金凸块为例，芯片覆铜比例大，大面积的覆铜通常会产生较高的应力，对芯片产生破坏，而应力释放就需要从种子层的材料、厚度、工艺控制，以及钝化层的材料、厚度、设计等各方面进行控制，另外对于多次电镀层高度的均匀性要求、微间距线圈宽度和间距的精准控制、多层结构各层间高度控制和层与层间的结合力都有着很高的要求；③显示驱动芯片对性能要求高，主要使用金凸块，但是金材料带来了高成本，铜镍金凸块制造技术不断突破创新，扩展了铜镍金凸块在显示驱动芯片的应用，实现了高精度、高可靠性、微细间距的技术水平，同时大幅降低了材料成本；④先进封装芯片的测试环节，需要具备全面的测试和验证流程，以确保芯片在各种工作条件下的性能和可靠性，这包括电气性能测试、信号完整性测试、不同温度环境下的性能测试等，测试技术需要不断更新以适应新的应用领域及环境，随着5G、物联网、人工智能等新兴技术的发展，先进封装测试技术的重要性将进一步凸显，成为推动半导体产业发展的关键因素；⑤在COF封装环节，由于显示驱动芯片I/O接点间距最小仅数微米，需要在几十毫秒内同时将数千颗I/O接点一次性精准、稳定、高效地进行结合，难度较大，需要配备专门的技术团队进行持续研发。

## 2、公司所处的行业地位分析及其变化情况

公司自设立以来即定位于集成电路的先进封装业务，子公司苏州硕中成立于2004年，是境内最早实现显示驱动芯片全制程封测能力的企业之一。通过二十多年的辛勤耕耘，公司历经数个半导体行业周期，业务规模和技术水平不断壮大，在境内显示驱动芯片封测领域常年保持领先地位，同时在整个封测行业的知名度和影响力不断提升。2025年，公司显示驱动芯片封测业务销售量20.8亿颗，营业收入200,768.29万元，是境内收入规模最大的显示驱动芯片封测企业，在全球显示驱动芯片封测领域位列第三名。

在不断巩固显示驱动芯片封测领域优势地位的同时，公司逐渐将业务扩展至以电源管理芯片、射频前端芯片为主的多元化芯片封测领域，持续延伸技术产品线，在新制程、新产品等领域不断发力，积极扩充公司业务版图，向综合类集成电路先进封测厂商迈进。2025年，公司多元化芯片封测营业收入15,162.88万元。

多年来公司在产品质量、可靠性、专业服务等方面赢得了客户的高度认可，积累了联咏科技、敦泰电子、奇景光电、瑞鼎科技、谱瑞科技、晶门科技、集创北方、奕斯伟计算、矽力杰、杰华特、南芯半导体等境内外优质客户资源。

2025年公司持续深化研发创新，巩固细分领域市场优势，稳步推进产能提升，子公司苏州硕中荣获“江苏省省级企业技术中心”等荣誉称号。

### 3、报告期内新技术、新产业、新业态、新模式的发展情况和未来发展趋势

在摩尔定律放缓背景下，为寻求提升集成电路产品系统集成、高速、高频、三维、超细节距互连等特征，提升芯片集成密度和芯片内连接性能已成为当今集成电路产业的新趋势。先进封装技术能够在再布线层间距、封装垂直高度、I/O密度、芯片内电流通过距离等方面提供更多解决方案。封装环节对于提升芯片整体性能愈发重要，行业内先后出现了Bumping、FC、WLCSF、2.5D、3D等先进封装技术，先进封装已经成为后摩尔时代的重要途径。

随着5G通信技术、物联网、大数据、人工智能、视觉识别、新能源汽车、自动驾驶等新兴应用场景的快速发展，为集成电路产业发展带来巨大的机会，同时新兴应用市场对集成电路多样化和复杂程度的要求越来越高，并且原有终端设备的结构调整为集成电路产业带来新的增长动力。如4k及8k高清电视占比的提升促进了显示驱动芯片需求数量的增加，又如5G时代的到来推动了射频前端芯片需求量不断提升，技术变革和新兴下游市场的需求变革为集成电路产业提供了巨大增长动力。同时得益于各大面板厂如京东方、维信诺、天马等对AMOLED的持续布局，AMOLED渗透率不断增长。根据CINNO Research数据显示，2025年全球市场AMOLED智能手机面板出货量约9.2亿片，同比增长4.7%，另根据Omdia预估，AMOLED智能手机的需求将持续增长。随着其他应用的提升，AMOLED显示驱动芯片市场在2028年前将保持双位数的增长。同时国内AMOLED产能的持续释放及其向低阶产品市场的不断渗透，也成为了推动市场发展的关键因素。

近年来，随着中国大陆电子制造业快速发展，国家对集成电路产业重视程度不断提升，推出了一系列法规和产业政策推动行业的发展，同时在税务、技术、人才等多方面提供了有利支持。

## 二、经营情况讨论与分析

2025年，人工智能、物联网、5G通信、汽车电子、算力基础设施等新兴领域需求爆发，进一步拉动各类集成电路需求。消费电子市场持续复苏，智能可穿戴、智能家居、车载显示等产品成为增长热点，汽车电子与AI算力芯片需求保持高增。根据美国半导体行业协会(SIA)数据，2025年全球半导体行业销售规模为7,917亿美元，较2024年增长25.6%；其中2025年第四季度销售额为2,366亿美元，同比增长37.1%。

2025年，受益于国内新能源汽车、智能手机、数据中心等下游需求拉动，集成电路市场持续扩容。中国大陆集成电路市场规模达16,900.0亿元，同比增长16.6%。据中国海关统计，2025年中国大陆集成电路进口量为5,917亿颗，进口总额4,243.3亿美元，同比增长10.1%；出口量3,495亿颗，出口额2,019亿美元，同比增长26.8%。国家统计局数据显示，2025年中国大陆集成电路产量4,843亿颗，同比增长10.9%。在技术创新、产业生态完善与政策支持下，中国大陆半导体产业稳步提升，随着AI、5G、大数据、自动驾驶、VR/AR等技术深化落地，国内半导体需求将持续扩大。

根据中国半导体行业协会统计，2025年中国大陆集成电路封测行业下游需求旺盛，先进封装如Chiplet、2.5D/3D加速渗透，产业转移与产能扩张同步推进，市场规模与竞争力持续提升。中国大陆集成电路封测产业销售额达3,533.9亿元，较2024年增长12.3%。

具体到显示驱动芯片领域，显示驱动芯片行业的发展与面板行业及其终端消费市场发展情况密切相关，主要的终端消费市场集中在显示器、电视、笔记本电脑、智能手机、智能穿戴和车载显示等。2025年，受益于车载显示、IT面板需求增长及高端化升级，全球显示驱动芯片市场规模保持稳健，受电视面板需求偏弱影响出货小幅波动，市场规模约128-129亿美元，同比小幅增长1.9%。随着LCD产能向国内转移及AMOLED产线扩建，中国大陆已成为全球面板制造核心，亦是显示驱动芯片主要需求市场。国内设计厂商扩容、晶圆代工配套增强、封测能力提升，推动显示驱动芯片全流程本土化加速。在政策支持下，中国大陆显示驱动芯片封测行业规模保持稳定增长。

#### 1. 公司主营业务情况

公司顺应市场发展趋势，坚持以客户和市场为导向，不断加强自身在先进封装测试领域的核心能力，持续提升技术水平、扩大产品应用、降低生产成本，提高日常运营效率，积极应对宏观经济波动带来的挑战，保持了较强的市场竞争力。报告期内，公司实现营业收入219,026.12万元，较上年同期增长11.78%；其中主营业务收入215,931.17万元，较上年同期增长13.05%；实现扣除非经常性损益后归属于上市公司股东的净利润24,779.34万元，较上年同期下降10.44%。

#### 2. 持续加大研发投入，提升核心技术，丰富产品结构

公司始终重视研发体系建设、坚持以市场为导向，与客户紧密合作，坚持对技术和产品的研发投入，包括人才的培养引进及资源的优先保障，建立了高素质的管理团队和专业化的核心研发团队。报告期内，公司研发投入 19,578.77 万元，较上年同期增长 26.57%。截至报告期末，公司研发人员数量增至 315 人，较上年同期增长 10.92%，研发人员数量占公司比例为 13.04%。同时，公司持续丰富产品结构，随着 AMOLED 产品在智能手机等领域的快速渗透，公司 AMOLED 在 2025 年的营收占比超 20%，呈逐步上升趋势。

此外，多元化芯片封测业务是未来公司优化产品结构、利润增长和战略发展的重点，公司高度重视多元化芯片业务的发展。公司相继开发出铜镍金凸块、铜柱凸块、锡凸块等各类凸块制造技术以及后段 DPS 及覆晶封装技术，可实现全制程扇入型晶圆级芯片尺寸封装（Fan-in WLCSP）的规模化量产，上述技术结合重布线（RDL）工艺以及最高 4P4M 的多层堆叠结构，可被广泛用于电源管理芯片、射频前端芯片等产品以及砷化镓、氮化镓等新一代半导体材料的先进封装。在此基础上，公司进一步开发晶圆正面金属（FSM）、背面减薄及金属化（BGBM）工艺，补全了功率芯片前段晶圆代工至后段封装间的技术空缺，以契合市场对功率芯片大电流、低导通阻抗之需求。提升全制程封测能力，进一步降低生产成本，逐步克服在多元化芯片封测业务的后发劣势。2025 年，公司多元化芯片封测营业收入 15,162.88 万元。

2025 年，公司获得授权发明专利 18 项（中国 9 项，国际 9 项）、授权实用新型专利 22 项，包括晶圆防反装置、晶圆对中装置、芯片托盘的翻盘装置、散热辅助片及具有其的薄膜覆晶封装结构、芯片制造设备、晶圆弹匣放置机构及具有其的内引脚接合装置、芯片托盘的翻盘装置、芯片料带压紧装置等均为自主研发，且上述技术大部分已在公司产品上实现了应用。

### 3. 持续完善质量管理体系，推进公司可持续发展

公司高度重视产品质量的管控，将产品质量视为市场竞争中生存和发展的核心要素之一。公司设立了品保本部，针对产品质量进行全过程监控。同时，公司一直致力于建立健全质量控制体系，通过了包括 IATF16949 汽车行业质量管理体系、ISO9001 质量管理体系、ANSI/ESD S20.20 静电防护管理体系、QC080000 有害物质过程管理体系等为代表的一系列国际体系认证，并在内部建立了全方位、多层次和极其严苛的质量管理标准，有效地保证了产品的优质、稳定。

### 4. 重视人才队伍建设，提升激励水平，吸引并培育高素质人才

公司始终坚持“人才优先”的经营方针，构建全面系统的人才培训体系，通过定期培训、学术研讨、对外交流、导师带徒等途径，提升员工的业务能力与整体素质。同时，公司还不断改进人才激励机制，充分调动员工的工作积极性，在鼓励员工个性化、差异化发展的同时，培养团队意识，增强合作精神。除发现和培养公司内部后备人才外，公司对外也积极延揽行业内专业优秀人才，并持续深化校企科研合作，持续引进优秀的研发人才，不断优化人才体系建设，增强公司的竞争实力。

公司结合经营理念和管理模式并遵照国家有关劳动人事管理政策和公司内部其他相关制度，制定了相应的薪酬管理制度，明确建立与市场接轨并合理保障员工权益的薪酬体系，形成留任和吸引人才的机制，不断激发员工积极性，为公司的长远发展奠定坚实的基础。

报告期内，公司以 6.1 元/股的价格向 2 名激励对象授予 72.0134 万股第二类限制性股票，构建核心员工与企业风险共担、利益共享的长效机制，有助于提升公司经营团队及核心员工的忠诚度与稳定度，促进员工创新与发展，吸引并留任优秀人才，同时提升公司长期经营实力与竞争力，激励员工的积极性。未来，公司将严格按照股权激励计划要求实施考核，并继续贯彻长效激励的理念，开展连续性的股权激励计划，有效地将核心团队个人利益与公司长远利益结合在一起，激发员工与企业共进退的内生动力。

### 5. 不断优化客户结构，提升产品服务的深度与广度

公司持续扩大业务的覆盖面，针对显示产业与集成电路产业向中国大陆转移的大趋势，提前布局有增长潜力的优质客户资源，进一步优化客户结构。另外，公司继续与现有客户保持密切合作，深入了解客户当下及未来对先进封装测试的需求，针对新产品在设计初期即与客户一同进行前瞻性开发，并一如既往地为客户提供灵活、快速、有竞争力的先进封装测试服务，帮助客户迅速切入目标终端应用市场。

### 6. 顺利完成向不特定对象发行可转换公司债券

报告期内，公司顺利完成向不特定对象发行可转换公司债券工作，本次发行获得中国证监会注册批复，发行规模 85,000 万元，于 2025 年 11 月在上海证券交易所上市交易。公司严格按照监

管要求实行募集资金专户存储与三方监管，规范资金使用流程，确保募集资金专款专用。本次可转债募集资金专项用于高脚数微尺寸凸块封装及测试项目、先进功率及倒装芯片封测技术改造项目，报告期内公司稳步推进募投项目建设与客户验证工作，持续提升资金使用效率。本次再融资有效助力公司扩充高端封测产能、完善先进封装技术布局，进一步强化在显示驱动芯片封测领域的核心优势，拓展多元化芯片封测业务版图，为公司长期稳健发展与盈利能力提升提供坚实支撑。

#### 7. 多次实施分红计划，高度重视股东回报

公司高度重视股东回报，坚持稳健、可持续的分红策略，遵照相关法律法规等要求严格执行股东分红回报规划及利润分配政策，结合实际及未来规划，制定合理的利润分配方案。公司已于2025年10月22日完成2025年半年度利润分配，向全体股东每10股派发现金红利0.5元(含税)，扣除公司回购专用证券账户中股份数8,714,483股后的股本数1,180,322,805股为计算基数，共分配现金红利人民币59,016,140.25元；2025年度，公司拟向全体股东每10股派发现金红利0.5元(含税)，截至2025年12月31日，公司总股本1,189,037,288股，扣减回购专用证券账户中股份总数8,714,483股后的股本为1,180,322,805股，以此计算合计拟利润分派59,016,140.25元(含税)，2025年度，公司现金分红(包括中期已分配的现金红利)总额为118,032,280.50元(含税)，本年度以现金为对价，采用集中竞价方式已实施的股份回购金额100,398,688.97元，现金分红和回购金额合计218,430,969.47元，占本年度归属于上市公司股东净利润的82.18%。

### 非企业会计准则财务指标的变动情况及展望

适用 不适用

## 三、报告期内核心竞争力分析

### (一) 核心竞争力分析

适用 不适用

#### 1、深厚的技术积累和扎实的研发实力

公司一贯坚持自主创新和精益求精的理念，始终把技术创新作为提高公司核心竞争力的重要举措。就显示驱动芯片封测业务而言，作为境内规模最大、进入时间最早的显示驱动芯片封测厂商之一，公司在“微细间距金凸块高可靠性制造”、“大尺寸高平坦化电镀”、“显示驱动芯片铜镍金凸块制造技术”等凸块制造技术以及“高精度高密度内引脚接合”、“125mm大版面覆晶封装技术”、“高稳定性晶圆研磨切割技术”等后段封装技术方面积累了较多成功经验和技术成果，同时在高端设备技术改造、自动化系统方面具有较强实力，相关技术覆盖了整个生产制程，为公司产品保持较高竞争力提供了坚实保障。目前，公司已具备业内最先进28nm制程显示驱动芯片的封测量产能力。领先的技术优势及丰富的产品特点有助于公司在显示驱动芯片封测业务中保持较高的客户粘性和定价能力。

得益于公司在显示驱动芯片封测领域积累的丰富经验，公司在多元化芯片封测领域的技术研发中也取得了阶段性成果，相继开发出铜镍金、铜柱、锡等金属凸块制造技术。其中，铜柱凸块可代替传统的打线封装，通过缩短连接电路的长度，以减小芯片封装面积和体积，从而克服芯片系统的寄生电容干扰、电阻发热和信号延迟等缺点；铜镍金凸块可通过重布线技术，在不改变前端芯片内部设计结构的情况下，在封装环节进一步优化芯片的线路布局，以低成本的方式实现降低芯片导通电阻、提升电性能的效果；锡凸块具有密度大、间距小、低感应、散热能力佳的特点，适用于细微间距的芯片产品，市场空间较大。同时，面对“后摩尔时代”芯片尺寸越来越小、电性能要求越来越高的技术发展趋势，公司建立了DPS和载板覆晶封装制程，助力实现更小尺寸和更高集成度的整套封装测试的解决方案。同时，公司依托在金属凸块技术方面的深厚积累，积极布局功率芯片前段正面金属化(FSM)、背面减薄及金属化(BGBM)工艺以及后段铜片夹扣键合(Cu Clip)封装工艺，以满足功率器件大电流、低导通阻抗的特性。

#### 2、丰富的客户资源及完善的质量管理体系

公司凭借领先的技术实力和稳定的产品质量，在显示驱动芯片封测领域积累了大量优质客户资源。在境外客户方面，公司与联咏科技、奇景光电、瑞鼎科技、敦泰电子、谱瑞科技等国际知

名显示驱动芯片设计公司建立了长期稳定的合作关系。这些客户在全球显示驱动芯片市场占据重要地位。在境内客户方面，公司长期服务了集创北方、奕斯伟计算、格科微、云英谷、豪威科技、通锐微等快速成长的本土企业，随着国产化进程加快，这些本土企业的市场份额持续提升。

公司采取“客户优先”的服务战略，建立了专业的客户服务团队。在新产品导入阶段，公司技术团队提前介入客户的产品开发过程，协助客户优化产品设计，缩短产品开发周期。在量产阶段，公司能够根据客户需求快速调整生产计划，确保及时交付。这种深度合作模式显著增强了客户粘性，多家重要客户已与公司建立了战略合作关系，并获得客户广泛赞誉。公司正在积极开发新的客户资源，未来将进一步扩大客户群体，为产能消化提供更广阔的市场空间。

在质量管理体系方面，公司通过了 ISO9001 质量管理体系、IATF16949 汽车行业质量管理体系等多项国际认证。目前公司在 Bumping、CP、COG 与 COF 等各主要环节的良率均高于行业平均水平。公司还开发并实施了 MES（制造执行系统）等现代化信息管理系统，实现了生产过程的实时监控和精细化管理，为大规模产能扩充奠定了管理基础。

### 3、高效的生产效率

随着显示芯片封装市场的快速发展，生产效率的提升已成为行业领先企业保持竞争优势的重要因素，提升生产效率、优化资源配置已成为公司扩展产能、提升竞争力的关键。

公司有更为先进的自动化生产设备和智能化管理系统。在生产设备方面，先进的高精度封装设备可提升生产的自动化水平，减少人工干预带来的不确定性。在生产管理方面，将通过智能化系统实现生产过程的实时监控和精细化管理，优化生产排程，提高设备利用率。这些升级将帮助公司在保证产品质量的同时，显著提升生产效率，缩短产品交付周期。

此外，自动化和智能化水平的提升还将带来显著的成本优势。通过减少人工成本、提高材料利用率、降低能源消耗等方式，优化公司的成本结构。

### 4、经验丰富及稳定的管理团队

公司深耕集成电路封装测试行业数十年，在显示驱动芯片封测领域积累了丰富的运营管理经验。通过多年的实践和探索，公司建立了一套完整的生产运营管理体系，涵盖从产品研发、生产制造到品质管控的全流程。特别是在产能扩充项目管理方面，公司已成功完成多次重大产线建设，积累了丰富的项目实施经验。公司核心管理团队保持高度稳定，多位高管在显示驱动芯片封测领域拥有 15 年以上从业经验。通过实施员工持股计划等长效激励机制，公司建立了一支专业能力突出、执行力强的运营团队。稳定的管理团队和完善的管理体系，将有效保障公司的顺利运营。

## (二) 报告期内发生的导致公司核心竞争力受到严重影响的事件、影响分析及应对措施

适用 不适用

## (三) 核心技术与研发进展

### 1、核心技术及其先进性以及报告期内的变化情况

公司自设立以来，一直从事集成电路的先进封装和测试服务。公司秉持“以技术创新为核心驱动力”的研发理念，通过二十余年的研发积累和技术攻关，在凸块制造、测试以及后段封装环节上掌握了一系列具有自主知识产权的核心技术和大量工艺经验，相关技术适用于显示驱动芯片、电源管理芯片、功率器件、射频前端芯片等不同种类的产品，可以满足客户高性能、高品质、高可靠性封装测试需求。

在凸块制造领域，公司以金凸块为起点相继研发出“微细间距金凸块高可靠性制造技术”、“大尺寸高平坦化电镀技术”等核心技术，在提高预制图形高结合力、提升电镀环节稳定性等方面具有核心竞争力。近年来，公司的研发创新不仅停留在原有的金凸块上，在铜柱凸块、铜镍金凸块、锡凸块等其他凸块制造方面也取得了行业领先的研发成果。以铜镍金凸块为例，公司是目前境内少数可大规模量产铜镍金凸块的企业，开发出了“低应力凸块下金属层技术”、“微间距线圈环绕凸块制造技术”、“高介电层加工技术”、“显示驱动芯片铜镍金凸块制造技术”、“凸块镀铜平整技术”等核心技术。2025 年，公司继续开展车规级高稳定性覆铜芯片及铜柱芯片封装的研究，同时开发完成高密度多引脚多层电镀凸块应用于显示驱动芯片的研究并导入量产，大尺寸高厚度钝化层芯片的研究也进入量产阶段，可在较低成本下有效提升电源管理芯片等产品的性能。

在集成电路测试环节，公司具有以“测试核心配件设计技术”、“集成电路测试自动化系统”为代表的测试技术，可以满足客户多品种、个性化、高自动化的测试需求。

在封装环节，公司以COF、COG/COP等显示驱动芯片封装技术为抓手，拥有“高精度高密度内引脚接合”、“125mm大版面覆晶封装”、“全方位高效能散热解决技术”、“高稳定性晶圆研磨切割”等关键技术。针对多元化芯片的DPS封装工艺，公司研发出“高精高稳定性新型半导体材料晶圆切割技术”，在可切割晶圆的精度、厚度、材质等方面进行了创新，针对覆晶封装FCQFN/FCLGA封装工艺，公司研发出“高精密覆晶方形扁平无引脚及模块之封测的技术”，可以实现大尺寸基板的量产制造，大大提升了生产效率，在此基础上，针对功率器件，公司积极布局前段晶圆正面金属（FSM, Front-Side Metallization）、背面减薄及金属化（BGBM, Back-Side Grinding and Back-side Metallization）工艺以及后段Cu Clip封装工艺，以满足功率器件大电流、低导通阻抗的特性。

公司设立了研发中心负责统筹规划先进封测及相关技术的发展与落实，并拥有一支经验丰富、技术领先的研发团队作为保持技术优势的中坚力量，在新型凸块制造工艺以及封装测试工艺开发的同时，也可快速将研发成果转化为实际生产应用，使得相关技术可在较短时间内形成竞争力。公司先后被授予“江苏省覆晶封装工程技术研究中心”、“江苏省智能制造示范车间”、“江苏省省级企业技术中心”等荣誉称号。截至2025年12月31日，公司已取得166项授权专利和1项软件著作权，其中166项授权专利包括：发明专利78项（中国62项，国际16项）、实用新型专利87项，外观设计专利1项。

国家科学技术奖项获奖情况

适用 不适用

国家级专精特新“小巨人”企业、制造业“单项冠军”认定情况

适用 不适用

## 2、报告期内获得的研发成果

报告期内，公司获得授权发明专利18项（中国9项，国际9项）、授权实用新型专利22项。截至报告期末，公司累计获得166项授权专利和1项软件著作权，其中166项授权专利包括：发明专利78项（中国62项，国际16项）、实用新型专利87项、外观设计专利1项。

报告期内获得的知识产权列表

	本年新增		累计数量	
	申请数（个）	获得数（个）	申请数（个）	获得数（个）
发明专利	14	9	109	62
实用新型专利	26	22	115	87
外观设计专利	3		4	1
软件著作权			1	1
其他	3	9	34	16
合计	46	40	263	167

## 3、研发投入情况表

单位：元 币种：人民币

	本年度	上年度	变化幅度（%）
费用化研发投入	195,787,691.80	154,686,627.28	26.57
资本化研发投入			
研发投入合计	195,787,691.80	154,686,627.28	26.57
研发投入总额占营业收入比例（%）	8.94	7.89	增加1.05个百分点

研发投入资本化的比重 (%)	-	-	
----------------	---	---	--

#### 研发投入总额较上年发生重大变化的原因

√适用 □不适用

2025年研发投入增加26.57%，主要系研发人员薪酬费用及公司对技术、工艺等进行持续的开发投入增加所致。

#### 研发投入资本化的比重大幅变动的原因及其合理性说明

□适用 √不适用

#### 4、在研项目情况

√适用 □不适用

单位：万元

序号	项目名称	预计总投资规模	本期投入金额	累计投入金额	进展或阶段性成果	拟达到目标	技术水平	具体应用前景
1	车规级高稳定性铜柱芯片封装的研究	3,388.35	1,784.82	2,704.66	样品测试阶段	建立1P1M以上结构的车载芯片，铜柱工艺可提供CuSn、CuNiSn等不同金属类别；铜柱高度公差达到业界领先水平	行业领先水平	用于高阶芯片封装，例如车载充电器，车载无线充电、信息娱乐系统等车载电子功能芯片
2	应用于车载高性能显示芯片金凸块生产的研究	2,660.05	1,548.73	1,548.73	样品试产阶段	凸块高度共面性 $\leq 4\mu\text{m}$ ；凸块结合力大于 $8\text{mg}/\mu\text{m}^2$ ；芯片制程良率99%以上	境内领先水平	应用于高性能、高可靠性的车载驱动芯片
3	多芯片集成薄膜覆晶封装技术的研究	3,945.22	2,497.91	2,497.91	样品试产阶段	(1)多芯片集成封装能力的内引脚接合机达成2颗或以上多芯片集成内引脚封装的技术制程能力(2)达成多芯片薄膜覆晶封装封胶技术的能力(3)多芯片薄膜覆晶封装镭射技术的能力	境内领先水平	应用于移动显示装置的应用场景和装置性能
4	晶圆级超高频激光切割技术的研究	3,148.51	1,591.81	1,591.81	样品试产阶段	(1)超高频激光切割技术及其工艺参数，使 $\text{Debris} \leq 5\mu\text{m}$ ，槽底 $\text{TTv} \leq 4\mu\text{m}$ (2)通过超高频激光切割Die strength要达到500Mpa以上	行业领先水平	应用于显示驱动IC封装
5	高刷新率及高分辨率显示驱动芯片的测试研究	3,036.16	1,402.48	1,402.48	样品试产阶段	(1)建立完善的显示驱动芯片的测试流程和技术管理体系，提高测试效率和准确性。 (2)完成ATE Tester高速MIPI板卡性能及数量升级，确保超高速IO信号输出稳定性，同时保证最大的同测site数，以提高驱动芯片的	行业领先水平	主要应用于高刷新率及高分辨率显示驱动芯片领域

						测试效率(3)优化测试数据的分析工具,可以实现测试数据的自动导出与分析,针对关键测试项目 Item 进行自动分析处理,最终提升芯片的整体测试效率		
6	晶圆减薄与背面金属的研究	4,200.00	1,614.74	1,614.74	评估开案阶段	1. 正面金属化(FSM)加工良率大于99.8% 2. 金属化工艺技术涵盖蒸镀与溅镀 3. 晶圆减薄厚度最低可达40um	境内领先水平	应用于车用电子、工业电子等高阶功率器件芯片
7	应用于晶圆级显示驱动芯片同测数的研究	2,312.13	480.69	557.00	样品试产阶段	研究驱动芯片同测数,提升测试效率,降低测试成本	行业领先水平	用于显示驱动芯片
8	高抗弯折显示驱动芯片封装研究	1,176.20	493.03	574.64	样品测试阶段	改善产品应力,增强芯片抗弯折能力 Die strength $\geq$ 500Mpa	行业领先水平	用于高阶显示芯片封装,如柔性折叠屏等
9	薄膜覆晶封装高效散热技术的研究	2,352.41	309.25	400.16	样品测试阶段	提高热量传导效率,降低芯片热量,延长产品使用寿命	行业领先水平	应用于高清,高频显示驱动芯片,如大尺寸高清电视,电竞屏等
10	大尺寸多层电镀凸块应用于显示驱动芯片的研究	4,000.00	350.18	350.18	评估开案阶段	凸块尺寸稳定在目标 $\pm$ 3um;凸块硬度稳定在目标 $\pm$ 15 Hv;凸块高度稳定在 $\pm$ 3um;凸块表面粗糙度稳定在 $<$ 2um;凸块切应力稳定在 $>$ 5g/mil <sup>2</sup> ;整片晶圆凸块高度均匀度稳定在 $<$ 3um;单个芯片凸块高度均匀度稳定在 $<$ 1um	行业领先水平	主要应用于显示驱动芯片领域
合计	/	30,219.04	12,073.63	13,242.30	/	/	/	/

情况说明

注: 1、以上在研项目为截止报告期末的在研项目。

2、数据若有尾差,为四舍五入所致。

## 5、研发人员情况

单位: 万元 币种: 人民币

基本情况		
	本期数	上期数
公司研发人员的数量(人)	315	284
研发人员数量占公司总人数的比例(%)	13.04	12.96
研发人员薪酬合计	6,542.37	5,858.07
研发人员平均薪酬	20.77	20.63

研发人员学历结构	
学历结构类别	学历结构人数
博士研究生	0

硕士研究生	14
本科	216
专科	37
高中及以下	48
研发人员年龄结构	
年龄结构类别	年龄结构人数
30岁以下（不含30岁）	130
30-40岁（含30岁，不含40岁）	128
40-50岁（含40岁，不含50岁）	55
50-60岁（含50岁，不含60岁）	2
60岁及以上	0

研发人员构成发生重大变化的原因及对公司未来发展的影响

适用 不适用

## 6、其他说明

适用 不适用

## 四、风险因素

### （一）尚未盈利的风险

适用 不适用

### （二）业绩大幅下滑或亏损的风险

适用 不适用

### （三）核心竞争力风险

适用 不适用

#### 1. 技术及产品升级迭代的风险

随着全球集成电路行业的不断发展及终端应用产品对集成电路相关性能的要求不断提高，集成电路对端口密度、信号延迟及封装体积等提出了越来越高的要求。以显示驱动芯片为例，一方面，显示屏幕分辨率、清晰度的提升意味着更多 I/O 数量，对凸块制造的密度、间距提出越来越高的要求，测试的复杂性也随之提升，后段封装的精准度和难度也大幅增加；另一方面，AMOLED、Mini Led、Micro Led 等新型显示技术正处于发展阶段，相关新型显示技术对已有显示技术的升级迭代将间接对显示驱动芯片封测技术产生一定影响。

如果公司无法根据行业发展趋势和下游客户需求进行技术与产品创新，或新开发的产品质量未能得到客户认可，或研发项目无法顺利实现商业化，将可能面临订单流失、市场地位下降的风险，从而对公司的核心竞争力造成不利影响。

#### 2. 研发技术人才流失风险

集成电路封测行业是典型的技术密集行业，企业的技术研发实力源于对专业人才的储备和培养。虽然近几年中国大陆集成电路封测行业取得快速发展，从业人员逐步增多，但专业研发人才供不应求的情况依然普遍存在。由于近几年市场对于集成电路封测高端人才的需求急剧增加，人才招聘成本不断上升，未来一段时间，专业人才相对缺乏仍将成为制约行业发展的重要因素之一。若公司核心技术人才流失，将对公司的研发生产造成不利影响。

#### (四) 经营风险

√适用 □不适用

##### 1. 毛利率波动的风险

报告期内，公司主营业务毛利率 28.56%，较去年同期略有下滑，公司显示驱动芯片、多元化芯片封测业务下游应用领域主要为高清电视、智能手机、笔记本电脑等，对宏观经济形势较为敏感。如果未来宏观经济形势发生变化，下游应用领域发展不达预期，行业规模增速放缓或出现下滑，可能对公司产品市场需求、销售价格产生负面影响，进而导致公司毛利率下滑，影响公司的盈利能力及业绩表现。

##### 2. 多元化芯片开拓不利的风险

公司从 2015 年开始布局铜镍金凸块、铜柱凸块、锡凸块等多元化芯片先进封装技术的研发，并于 2019 年完成后段 DPS 封装的建置，目前正在建置正面金属化工艺（FSM）&晶圆减薄-背面研磨/背面金属化（BGBM）的制程，公司多元化芯片虽增长较快但整体规模相对较小，非全制程占比较高，且主要集中在电源管理、射频前端等芯片领域，客户主要集中在中国境内，与长电科技、通富微电、华天科技等头部综合类封测企业相比综合实力具有较大差距。若综合类封测企业对相关细分领域进行大规模投入、多元化芯片客户导入不及预期或下游终端市场环境出现不利变化等情况，则存在多元化芯片封测业务开拓不利的风险。

#### (五) 财务风险

√适用 □不适用

##### 1. 汇率波动风险

公司存在部分境外销售及境外采购的情况，并主要通过美元或日元进行结算。未来若人民币与美元或美元与日元汇率发生大幅波动，可能导致公司产生较大的汇兑损益，引起公司利润水平的波动，对公司未来的经营业绩稳定造成不利影响。

##### 2. 存货跌价风险

报告期，公司存货账面价值为 61,147.76 万元，占期末资产总额的比重为 7.64%。公司期末存货金额较大，占比较高，并且公司存货金额可能随着公司业务规模扩大进一步增长。如果未来市场需求、价格发生不利变动，公司将面临存货跌价的风险，进而会给公司经营造成一定的不利影响。

##### 3. 商誉减值风险

2018 年 1 月，公司收购苏州顾中形成商誉 88,748.48 万元。报告期内，苏州顾中系公司封装测试业务主要经营主体，如果未来封装测试市场需求、产业政策或其他不可抗力等外部因素发生重大不利变化，而苏州顾中未能适应前述变化，则可能对苏州顾中的盈利能力产生不利影响，进而可能使公司面临商誉减值的风险，从而对公司经营业绩产生不利影响。

##### 4. 税收优惠存在不确定性的风险

报告期内，公司子公司苏州顾中享受高新技术企业 15%的所得税优惠税率，若未来上述税收优惠政策发生变化或者子公司苏州顾中不再符合税收优惠条件，则可能对公司的经营业绩和盈利产生不利影响。

##### 5. 政府补助政策变化风险

报告期内，公司计入当期损益的政府补助金额为 3,623.95 万元。集成电路行业系国家重点战略产业，目前各级政府或主管部门给予的补助政策较多，如果未来政府部门对公司所处产业的政策支持力度有所减弱，或者其他补助政策发生不利变化，公司取得的政府补助金额将会有所减少，进而对公司的经营业绩产生一定的影响。

##### 6. 国际贸易风险

报告期内，公司境外销售收入占主营业务收入的比例为 29.13%，主要集中于中国台湾、中国香港及新加坡等国家或地区，报告期内，上述国家或地区相关进口政策未发生重大变化，针对公司主要产品不存在特殊的限制政策。如果未来公司外销客户所在国家或地区与中国的区域贸易政策发生不利变化，如限制进出口或提高关税，则公司可能面临境外客户流失、外销收入下滑等情形，将对公司的业务和经营产生不利影响。

## (六) 行业风险

适用 不适用

### 1. 市场竞争加剧的风险

近年来，各大封测厂商积极布局先进封装业务，在显示驱动芯片封测领域，除细分行业龙头颀邦科技、南茂科技继续在相关领域保持领先地位外，综合类封测企业通过自建或与其他方合作等方式对相关领域也进行积极布局。相较于行业内头部封测企业，公司在资产规模、资本实力、产品服务范围等方面存在一定差距，面对行业竞争加剧的局面，若公司不能较好地采取措施应对，可能会对公司业务开拓以及经营业绩产生不利影响。

### 2. 行业波动及需求变化风险

近年，全球半导体市场面临的激烈竞争以及地缘政治等不确定因素的影响，对集成电路行业的盈利空间造成了一定程度的冲击。公司主营业务为集成电路封测综合服务，覆盖显示驱动芯片、电源管理芯片、射频前端芯片等多类产品，集成电路行业的发展状况对公司的生产经营具有重大直接影响。集成电路行业具有与宏观经济同步的特征，其波动幅度甚至会超过全球经济波动幅度。若未来宏观经济形势变化，全球集成电路产业市场出现较大波动，将对公司经营业绩带来一定的影响。

### 3. 产业政策变化的风险

公司所处的集成电路行业是国家重点鼓励发展的领域之一。国家陆续出台了包括《关于支持集成电路产业和软件产业发展进口税收政策的通知》、《国务院关于印发新时期促进集成电路产业和软件产业高质量发展若干政策的通知》等多项产业政策，促进集成电路行业发展；在财税、投融资、研究开发、人才、知识产权、进出口等方面给予一系列优惠措施，以推动集成电路行业的健康发展，如未来上述产业政策出现不利变化，将对公司的业务产生一定不利影响。

## (七) 宏观环境风险

适用 不适用

目前，国际贸易摩擦不断，全球半导体市场面临较大压力，半导体产业仍处于周期性波动中，公司主营业务为集成电路封装测试服务，具有较强的周期性。例如，下游显示面板行业具有周期性较强、价格波动较大的特点，间接对显示驱动芯片及相关封测需求产生较大影响。同时，显示驱动芯片、电源管理芯片以及射频前端芯片等产品的下游终端主要为消费类电子，如智能手机、平板电脑、笔记本电脑、高清电视、智能穿戴等，相关产品性能更新速度快、品牌及规格型号繁多使得需求变化较大，存在不确定性。未来，若全球经济增速放缓，可能导致消费者消费不如预期，进而持续影响半导体行业，对公司生产经营产生不利的影响。

## (八) 存托凭证相关风险

适用 不适用

## (九) 其他重大风险

适用 不适用

## 五、报告期内主要经营情况

报告期内，公司实现营业收入 219,026.12 万元，较上年同期增长 11.78%；实现归属于上市公司股东的净利润 26,579.08 万元，较上年同期减少 15.16%；扣除非经常性损益后归属于上市公司股东的净利润 24,779.34 万元，较上年同期减少 10.44%。

## （一）主营业务分析

### 1、 利润表及现金流量表相关科目变动分析表

单位：元 币种：人民币

科目	本期数	上年同期数	变动比例 (%)
营业收入	2,190,261,246.45	1,959,375,628.33	11.78
营业成本	1,553,191,383.56	1,346,577,141.81	15.34
销售费用	16,422,546.37	14,790,575.27	11.03
管理费用	115,670,724.42	118,490,191.95	-2.38
财务费用	11,343,087.85	-22,406,603.94	不适用
研发费用	195,787,691.80	154,686,627.28	26.57
经营活动产生的现金流量净额	611,000,524.92	690,346,690.70	-11.49
投资活动产生的现金流量净额	-606,792,950.13	-1,447,175,216.59	不适用
筹资活动产生的现金流量净额	772,412,335.39	-403,997,825.84	不适用

营业收入变动原因说明：主要系市场行情回温，客户订单量增加所致。

营业成本变动原因说明：主要系业务增长，且设备折旧及人力成本等较上年同期增加所致。

销售费用变动原因说明：主要系股权激励费用增加所致。

管理费用变动原因说明：主要系公司折旧摊销等费用减少所致。

财务费用变动原因说明：主要系汇兑净损失增加所致。

研发费用变动原因说明：主要系人力成本及公司对技术、工艺等进行持续的开发投入增加所致。

经营活动产生的现金流量净额变动原因说明：主要系购买商品、接受劳务支付的现金增加所致。

投资活动产生的现金流量净额变动原因说明：主要系公司购置设备投资减少所致。

筹资活动产生的现金流量净额变动原因说明：主要系公司发行可转换债券取得的募集资金所致。

本期公司业务类型、利润构成或利润来源发生重大变动的详细说明

适用 不适用

### 2、 收入和成本分析

适用 不适用

报告期内，公司实现营业收入 219,026.12 万元，较上年同期增长 11.78%；营业成本 155,319.14 万元，较上年同期增长 15.34%；其中主营业务收入 215,931.17 万元，较上年同期增长 13.05%；主营业务成本 154,253.21 万元，较上年同期增长 17.32%；公司其他业务收入 3,094.95 万元，主要系出售含金废液等所产生的收入。

#### （1）. 主营业务分行业、分产品、分地区、分销售模式情况

单位：元 币种：人民币

主营业务分行业情况						
分行业	营业收入	营业成本	毛利率 (%)	营业收入比上年增减 (%)	营业成本比上年增减 (%)	毛利率比上年增减 (%)
封装测试业	2,159,311,733.83	1,542,532,137.25	28.56	13.05	17.32	减少 2.60 个百分点
主营业务分产品情况						
分产品	营业收入	营业成本	毛利率 (%)	营业收入比上年增减 (%)	营业成本比上年增减 (%)	毛利率比上年增减 (%)
显示驱动芯片封测	2,007,682,941.12	1,423,655,234.83	29.09	14.20	17.92	减少 2.24 个百分点

多元化驱动芯片封测	151,628,792.71	118,876,902.42	21.60	-0.19	10.52	减少7.60个百分点
主营业务分地区情况						
分地区	营业收入	营业成本	毛利率(%)	营业收入比上年增减(%)	营业成本比上年增减(%)	毛利率比上年增减(%)
境内	1,530,353,693.74	1,103,587,447.82	27.89	26.52	34.96	减少4.51个百分点
境外	628,958,040.09	438,944,689.43	30.21	-10.21	-11.70	增加1.18个百分点
主营业务分销售模式情况						
销售模式	营业收入	营业成本	毛利率(%)	营业收入比上年增减(%)	营业成本比上年增减(%)	毛利率比上年增减(%)
直销	2,159,311,733.83	1,542,532,137.25	28.56	13.05	17.32	减少2.60个百分点

#### 主营业务分行业、分产品、分地区、分销售模式情况的说明

总体上，受益于公司先进的封测技术、稳定的产品良率、优质的服务及产业转移因素等，客户订单量同比增加，主营业务收入同比增长13.05%。

分产品看，显示驱动芯片封测营业收入同比增长14.20%，主要系产品结构优化及产业转移影响。

分地区看，境内地区营业收入同比增长26.52%，主要系产业转移致境内客户需求量增加。

境内营业成本同比增长34.96%，主要系合肥生产基地项目投入使用，折旧费用增加较大，以及公司实施股权激励，相应人工费用增加。

#### (2). 产销量情况分析表

适用 不适用

主要产品	单位	生产量	销售量	库存量	生产量比上年增减(%)	销售量比上年增减(%)	库存量比上年增减(%)
显示驱动芯片封测	千颗	2,133,561.34	2,084,289.43	150,923.80	16.68	12.95	4.79
多元化驱动芯片封测	千颗	407,177.82	393,031.78	31,071.12	-33.79	-38.67	30.06

#### 产销量情况说明

报告期内，显示驱动芯片封测业务，受益于产业转移、境内客户需求增加等影响，产销量有所提升，分别增长16.68%和12.95%；多元化驱动芯片封测业务，因稼动率不如预期产销量有所下降。

报告期末，显示驱动芯片封测库存量较上年同期增长4.79%，主要系公司业务规模扩大导致期末库存量有所增加；多元化驱动芯片封测库存量增长30.06%，主要系增加了FC产品。

#### (3). 重大采购合同、重大销售合同的履行情况

适用 不适用

## (4). 成本分析表

单位：元 币种：人民币

分行业情况							
分行业	成本构成项目	本期金额	本期占总成本比例 (%)	上年同期金额	上年同期占总成本比例 (%)	本期金额较上年同期变动比例 (%)	情况说明
封装测试业	直接材料	453,506,489.65	29.40	402,389,603.42	30.60	12.70	
封装测试业	直接人工	192,621,865.05	12.49	161,666,658.49	12.30	19.15	
封装测试业	制造费用	896,403,782.55	58.11	750,770,058.01	57.10	19.40	
分产品情况							
分产品	成本构成项目	本期金额	本期占总成本比例 (%)	上年同期金额	上年同期占总成本比例 (%)	本期金额较上年同期变动比例 (%)	情况说明
显示驱动芯片封测	直接材料	419,689,362.76	27.21	370,646,465.99	28.19	13.23	
显示驱动芯片封测	直接人工	175,726,544.12	11.39	145,369,663.69	11.06	20.88	
显示驱动芯片封测	制造费用	828,239,327.95	53.69	691,248,965.95	52.57	19.82	
多元化类芯片封测	直接材料	33,817,126.89	2.19	31,743,137.43	2.41	6.53	
多元化类芯片封测	直接人工	16,895,320.93	1.10	16,296,994.80	1.24	3.67	
多元化类芯片封测	制造费用	68,164,454.60	4.42	59,521,092.06	4.53	14.52	

## 成本分析其他情况说明

报告期内，营业成本增加，主要系销量大幅增加，直接材料增加，同步设备折旧及人力等固定成本均较上年同期有所增加。

## (5). 报告期主要子公司股权变动导致合并范围变化

适用 不适用

## (6). 公司报告期内业务、产品或服务发生重大变化或调整有关情况

适用 不适用

## (7). 主要销售客户及主要供应商情况

属于同一控制人控制的客户或供应商视为同一客户或供应商合并列示，受同一国有资产管理机构实际控制的除外。

下列客户及供应商信息按照同一控制口径合并计算列示的情况说明

北京奕斯伟计算技术股份有限公司包括北京奕斯伟计算技术股份有限公司、西安奕斯伟计算技术有限公司、珠海奕斯伟计算技术有限公司；Raydium Semiconductor Corporation 包括 Raydium Semiconductor Corporation、昆山瑞创芯电子有限公司；格科微电子(香港)有限公司包括格科微电子(香港)有限公司、格科微电子(上海)有限公司、格科微电子(浙江)有限公司。

## A. 公司主要销售客户情况

适用 不适用

前五名客户销售额119,684.70万元，占年度销售总额54.64%；其中前五名客户销售额中关联方销售额34,171.59万元，占年度销售总额15.60%。

## 公司前五名客户

适用 不适用

单位：万元 币种：人民币

序号	客户名称	销售额	占年度销售总额比例 (%)	是否与上市公司存在关联关系
1	第一名	34,171.59	15.60	是
2	第二名	28,342.99	12.94	否
3	第三名	20,028.08	9.14	否
4	第四名	18,587.70	8.49	否
5	第五名	18,554.34	8.47	否
合计	/	119,684.70	54.64	/

报告期内向单个客户的销售比例超过总额的 50%、前 5 名客户中存在新增客户的或严重依赖于少数客户的情形

适用 不适用

报告期内公司贸易业务收入占营业收入比例超过 10%的贸易业务前五名销售客户

适用 不适用

### B. 公司主要供应商情况

适用 不适用

前五名供应商采购额75,257.18万元，占年度采购总额43.44%；其中前五名供应商采购额中关联方采购额0万元，占年度采购总额0%。

#### 公司前五名供应商

适用 不适用

单位：万元 币种：人民币

序号	供应商名称	采购额	占年度采购总额比例 (%)	是否与上市公司存在关联关系
1	第一名	54,206.35	31.30	否
2	第二名	5,792.77	3.34	否
3	第三名	5,256.00	3.03	否
4	第四名	5,117.16	2.95	否
5	第五名	4,884.90	2.82	否
合计	/	75,257.18	43.44	/

报告期内向单个供应商的采购比例超过总额的 50%、前 5 名供应商中存在新增供应商的或严重依赖于少数供应商的情形

适用 不适用

报告期内公司贸易业务收入占营业收入比例超过 10%的贸易业务前五名供应商

适用 不适用

### C. 报告期内公司存在贸易业务收入

适用 不适用

### 3、费用

适用 不适用

详见本节“利润表及现金流量表相关科目变动分析表”

#### 4、 现金流

√适用 □不适用

详见本节“利润表及现金流量表相关科目变动分析表”

##### (二) 非主营业务导致利润重大变化的说明

□适用 √不适用

##### (三) 资产、负债情况分析

√适用 □不适用

##### 1、 资产及负债状况

单位：元 币种：人民币

项目名称	本期期末数	本期期末数 占总资产的 比例 (%)	上期期末数	上期期末数 占总资产的 比例 (%)	本期期末金 额较上期期 末变动比例 (%)	情况说明
货币资金	1,745,418,369.06	21.81	984,490,583.43	14.08	77.29	主要系发行可转债取得的募集资金到账所致
存货	611,477,613.05	7.64	468,474,132.37	6.70	30.53	主要系营收规模增加,库存备料增加所致
在建工程	162,490,749.52	2.03	387,100,403.51	5.54	-58.02	主要系待安装设备减少所致
短期借款	53,608,759.31	0.67	135,963,108.63	1.94	-60.57	主要系偿还借款所致
合同负债	33,225,698.09	0.42	50,532,220.05	0.72	-34.25	主要系客户预收款减少所致
一年内到期的非流动负债	139,855,409.27	1.75	91,825,386.46	1.31	52.31	主要系长期借款一年内到期增加所致
其他流动负债	1,466,164.96	0.02	2,367,764.62	0.03	-38.08	主要系本期预收货款的待转销项税额减少所致
长期借款	417,506,558.07	5.22	219,780,800.00	3.14	89.96	主要系本期借款增加所致
应付债券	831,090,785.05	10.39	0.00	0	不适用	主要系发行可转债所致

其他说明

无

公司尚未盈利的成因及对公司的影响

□适用 √不适用

##### 2、 境外资产情况

□适用 √不适用

**3、截至报告期末主要资产受限情况**

适用 不适用

**4、其他说明**

适用 不适用

**(四) 行业经营性信息分析**

适用 不适用

报告期内公司行业经营性信息分析详见本节“二、经营情况讨论与分析”的部分。

**(五) 投资状况分析****对外股权投资总体分析**

□适用 √不适用

**1、重大的股权投资**

□适用 √不适用

**2、重大的非股权投资**

□适用 √不适用

**3、以公允价值计量的金融资产**

√适用 □不适用

单位：元 币种：人民币

资产类别	期初数	本期公允价值变动损益	计入权益的累计公允价值变动	本期计提的减值	本期购买金额	本期出售/赎回金额	其他变动	期末数
交易性金融资产	517,027,707.18	758,367.99	-	-	8,086,608,000.00	8,146,355,707.18	-	458,038,367.99
合计	517,027,707.18	758,367.99			8,086,608,000.00	8,146,355,707.18		458,038,367.99

**证券投资情况**

□适用 √不适用

**衍生品投资情况**

□适用 √不适用

**4、 私募股权投资基金投资情况**

□适用 √不适用

其他说明

无

**5、 报告期内重大资产重组整合的具体进展情况**

□适用 √不适用

重大资产和股权出售

□适用 √不适用

**(六) 主要控股参股公司分析**

√适用 □不适用

主要子公司及对公司净利润影响达 10%以上的参股公司情况

√适用 □不适用

单位：元 币种：人民币

公司名称	公司类型	主要业务	注册资本	总资产	净资产	营业收入	营业利润	净利润
顾中科技（苏州）有限公司	子公司	集成电路封装测试	人民币 1,151,148,315.50 元	4,723,604,517.97	2,600,313,498.18	2,267,240,061.17	313,548,270.19	276,877,722.67
顾中国际贸易有限公司	子公司	经营集成电路产品的采购及销售所需的设备、原料及产成品，并提供售后服务及市场调研服务。	美元1,130,000.00 元	445,817,480.11	23,353,607.70	656,211,433.32	655,206.21	666,134.85

报告期内取得和处置子公司的情况

□适用 √不适用

其他说明

适用 不适用

(七) 公司控制的结构化主体情况

适用 不适用

## 六、公司关于公司未来发展的讨论与分析

### (一) 行业格局和趋势

√适用 □不适用

详见本报告第三节管理层讨论与分析一、（三）所处行业情况

### (二) 公司发展战略

√适用 □不适用

近年来,在《中华人民共和国国民经济和社会发展第十四个五年规划和 2035 年远景目标纲要》带领的趋势下,国内集成电路产业实现了高速发展,但随着集成电路步入后摩尔时代,封装技术的革新将成为芯片升级的关键要素,因此先进封装技术对于后续行业发展尤为关键。

公司经过多年发展,在先进封装与测试领域形成了较强的核心竞争力。公司于显示驱动芯片封测业务深耕多年,在行业的知名度和影响力持续提升,常年保持境内显示驱动芯片封测领域领先地位;同时,依托在显示驱动芯片封测的技术优势,将业务触角延伸至其他先进封装领域,公司延续专注于细分领域中的核心战略,发展了以电源管理芯片、射频前端芯片为代表的多元化芯片封测领域。公司战略上锁定以特定细分领域为主轴,有效减少市场激烈的竞争并将资源有效投入具备市场前景的先进封测技术,强化对新一代材料、新终端应用等方面的研发投入,持续延伸技术产品线,建立全制程的封测服务,向价值链高端拓展,积极扩充公司业务版图,向综合类先进集成电路封装测试企业迈进。

随着国内芯片设计公司的设计能力提升及国内 LCD 面板于全球市场占有率已超过 7 成,显示面板产业供应向国内移转的大趋势俨然形成,公司全方位布局国内外客户,响应客户需求,加深双方技术协同,与客户紧密合作,提高公司服务价值,提高客户黏着度及市场占有率,减少全球供应链重组下带来的客户流失风险。

未来,公司紧跟市场发展趋势,始终坚持以客户与市场为导向,密切关注国内及全球市场需求,不断加强自身在先进封装测试领域的核心竞争力。同时,公司将坚持自主研发,不断围绕各类凸块制造、测试以及后段先进封装技术进行创新,进一步实现集成电路先进封装与测试行业的国产化目标,提升行业的整体技术水平。

### (三) 经营计划

√适用 □不适用

#### 1. 深化公司发展战略格局,延伸半导体行业产业链

多元化芯片业务是公司未来优化产品结构、实现营收增长与推动战略发展的关键着力点。公司将凭借在显示驱动芯片封测领域积累的深厚技术优势,积极将业务拓展至其他先进封装领域,加大在新材料、新终端应用等方面的研发投入,建置载板覆晶封装、BGBM/FSM、Cu Clip 制程,使公司加快构建起完善的全制程封测技术体系(Turnkey),提升一站式服务客户的能力,逐步向价值链高端攀升,力求在集成电路产业中占据更为重要的地位,实现可持续的高质量发展。

#### 2. 深耕研发创新,提升核心技术竞争力,持续优化产品布局

显示产业往大陆转移的效应持续发酵,顺应行业发展趋势及新技术的迭代升级,从 AMOLED、Micro Oled 到新能源车、5G、Wifi7 连接等新型应用选定关键立基点,锚定目标聚力前行,推进新研发项目的开展,基于客户需求,针对公司现有核心技术不断加强工艺研发,持续增加研发投入,进一步优化产品结构,为发展新质生产力持续赋能,夯实公司高质量发展的“硬实力”。

#### 3. 完善产业生态与赛道延伸,抢占未来发展先机

公司完善先进封装产业布局、延伸产业链条、抢占高端封装赛道,积极推进“高端显示驱动芯片封测为主,多元芯片封测齐头并进”的战略,通过募投项目布局高脚数微尺寸凸块封装、先进功率及倒装芯片封测等领域,构建凸块制造、晶圆测试、覆晶封装、成品测试的全制程服务能力,并向高性能计算、自动驾驶等尖端市场拓展。而通过对外投资等战略布局,可补齐高端封装领域的短板,构建更为完善的先进封装产业生态,为后续向价值链高端延伸奠定坚实基础。

#### 4. 力稳品质,降本提效

公司高度重视品质问题，将风险思维及过程管理模式贯穿于研发、制造、检测的全流程，通过产品质量先期策划及生产件批准流程，严格把控产品形成的各个阶段，以确保每一件产品都能达到最高标准，满足客户的需求。

#### 5. 以人才为核心，推动公司业务持续健康发展

公司将持续优化员工结构，保障公司高效发展；继续引进和培养高端人才，提高关键技术攻关能力；继续加强与高校、研究所的产学研合作，联合培养各类专业人才，建立良好的人才储备。同时完善薪酬体系改革，持续开展人才激励计划、以良好的工作环境及企业文化氛围吸引人才、留住人才，为公司的长远发展奠定坚实的基础。

#### (四) 其他

适用 不适用

## 第四节 公司治理、环境和社会

### 一、公司治理相关情况说明

适用 不适用

公司不断完善上市公司治理机制，完善法人治理结构，着力建设、健全科学规范、权责法定、权责明晰、协调运转、有效制衡的现代化公司治理体系，明确股东会、董事会以及经营管理层的角色分工，根据《公司法》《上市公司章程指引》以及《上海证券交易所科创板股票上市规则》等相关法律、法规、规范性文件的最新规定，落实监事会取消的最新政策指引，公司于2025年9月取消监事会的设置，并由董事会审计委员会行使监事会的相关职权。同时结合公司的实际运行情况，公司对《公司章程》《股东大会议事规则》（修订后为《股东会议事规则》）、《董事会议事规则》及公司内部配套制度《合肥硕中科技股份有限公司内幕信息知情人登记管理制度》（以下简称“《内幕信息知情人登记管理制度》”）、《合肥硕中科技股份有限公司信息披露管理办法》（以下简称“《信息披露管理办法》”）、《合肥硕中科技股份有限公司信息披露暂缓与豁免管理制度》（以下简称“《信息披露暂缓与豁免管理制度》”）、《合肥硕中科技股份有限公司投资者关系管理办法》（以下简称“《投资者关系管理办法》”）等共计二十九项相关规章制度进行修订，为公司经营管理的合规有效提供了保障，为公司高质量发展保驾护航。

2025年，公司治理的具体情况如下：

#### 1. 股东与股东会

报告期内，公司召集召开了两次股东会，会议的召集、召开程序、召集人资格及表决程序严格依照《公司法》等法律、法规和规范性文件及《公司章程》的规定执行，充分保障全体股东特别是中小股东的合法权益，确保每位股东都能够依法行使其权利，享有平等地位；同时，公司依法聘请律师全程出席见证股东会，并就本次股东会的召集人资格及召集、召开程序、出席会议人员资格、会议表决程序和表决结果等事宜（以下统称“实体和程序事宜”）出具法律意见书，保证股东会实体和程序事宜的合法有效性。

#### 2. 董事会及审计委员会

报告期内，公司共召开了五次董事会，董事会由9名董事组成，其中独立董事3人；审计委员会由3名委员组成，主任委员由会计专业人士崔也光先生担任，公司取消监事会并由审计委员会承担监事会的相关职权。董事会及审计委员会人数及人员构成均符合法律法规、部门规章和《公司章程》的规定。全体董事、审计委员会能够依据《上海证券交易所科创板上市公司自律监管指引第1号——规范运作》以及公司《董事会议事规则》《审计委员会实施细则》等规定开展工作，勤勉、尽职履责，积极出席公司股东会、董事会，参与公司重大事项决策，维护公司和广大投资者权益。独立董事严格依照《上市公司独立董事管理办法》等法律法规及《公司章程》《合肥硕中科技股份有限公司独立董事工作制度》所赋予的职责，利用自身的专业知识和经验为公司发展提供独立、客观的建议，维护公司和股东尤其是中小股东的合法权益。

公司董事会下设有战略委员会、审计委员会、提名、薪酬与考核委员会三个专门委员会，为董事会的重大决策提供咨询、建议，发挥了指导、监督、协调的作用，有效促进董事会科学决策和公司规范治理。

### 3.信息披露

报告期内，公司严格按照《上海证券交易所科创板股票上市规则》《上海证券交易所科创板上市公司自律监管指引第1号——规范运作》《公司章程》等相关规定以及修订的《信息披露管理办法》《信息披露暂缓与豁免管理制度》，依法履行各项信息披露义务，规范信息披露行为，保证所披露信息的真实、准确、完整，确保所有投资者可以平等地获取同一信息，体现公开、公正、公平的原则，保护广大投资者的合法权益。

### 4. 内幕信息知情人登记

报告期内，公司严格执行《内幕信息知情人登记管理制度》，设定内幕信息的管理机构及主要负责人，做好内幕信息保密工作，在内幕信息依法公开披露前，依据相关规定填写公司内幕信息知情人档案，及时记录商议筹划、论证咨询、合同订立等阶段及报告、传递、编制、决议、披露等环节的内幕信息知情人名单，对应记载的重大事项，其每一具体环节和进展情况编写重大事项进程备忘录，督促内幕信息知情人严格履行信息保密职责，切实维护信息披露的公平原则，坚决杜绝内幕交易。

### 5.投资者关系管理

公司严格遵循法律法规以及中国证监会与上海证券交易所的相关规定，以严谨、合规、高质量的标准开展信息披露工作，修订了《投资者关系管理办法》。报告期内，公司与投资者、媒体等特定对象之间保持良好沟通与交流，召开3次业绩说明会，71份公告文件及时披露至官网，上证e互动回答40次，公司配备专职人员接听投资者专线电话，积极关注股东与投资者的合理建议和意见，确保所有投资者有平等机会获取公司信息，做到信息披露的真实、准确、完整、及时、公平，增强公司透明度，维护并保障投资者的合法权益。

公司治理与法律、行政法规和中国证监会关于上市公司治理的规定是否存在重大差异；如有重大差异，应当说明原因

适用 不适用

**二、公司控股股东、实际控制人在保证公司资产、人员、财务、机构、业务等方面独立性的具体措施，以及影响公司独立性而采取的解决方案、工作进度及后续工作计划**

适用 不适用

控股股东、实际控制人及其控制的其他单位从事与公司相同或者相近业务的情况，以及同业竞争或者同业竞争情况发生较大变化对公司的影响、已采取的解决措施、解决进展以及后续解决计划

适用 不适用

控股股东、实际控制人及其控制的其他单位从事对公司构成重大不利影响的同业竞争情况

适用 不适用

**三、表决权差异安排在报告期内的实施和变化情况**

适用 不适用

**四、红筹架构公司治理情况**

适用 不适用

## 五、董事和高级管理人员的情况

## (一) 现任及报告期内离任董事、高级管理人员和核心技术人员持股变动及薪酬情况

√适用 □不适用

单位：股

姓名	职务	性别	年龄	任期起始日期	任期终止日期	年初持股数	年末持股数	年度内股份增减变动量	增减变动原因	报告期内从公司获得的税前薪酬总额（万元）	是否在公司关联方获取薪酬
陈小蓓	董事长	女	54	2023-06-26	2027-11-05	0	0	0	-	-	是
赵章华	董事	女	41	2024-11-06	2027-11-05	0	0	0	-	-	是
黄玲	董事	女	42	2024-11-06	2027-11-05	0	0	0	-	-	是
罗世蔚	董事	男	61	2021-12-09	2027-11-05	0	0	0	-	-	是
崔也光	独立董事	男	69	2021-12-09	2027-11-05	0	0	0	-	12.70	否
王新	独立董事	男	60	2021-12-09	2027-11-05	0	0	0	-	12.70	否
胡晓林	独立董事（离任）	男	48	2021-12-09	2025-9-16	0	0	0	-	8.54	否
解光军	独立董事	男	56	2025-9-16	2027-11-05	0	0	0	-	4.20	否
杨宗铭	董事、总经理、核心技术人员	男	50	2021-12-09	2027-11-05	0	1,799,867	1,799,867	原持股平台解散清算	249.82	否
余成强	董事（离任）、副总经理、董事会秘书、财务总监	男	56	2021-12-09	2025-9-16	0	614,195	614,195	原持股平台解散清算	173.06	否
余成强	职工董事、副总经理、董事会秘书、财务总监	男	56	2025-9-16	2027-11-05						
张玲玲	副总经理	女	46	2021-12-09	2027-11-05	0	0	0	-	112.68	否
周小青	副总经理	男	45	2021-12-09	2027-11-05	0	463,541	463,541	原持股平台解散清算	131.95	否

朱晓玲	副总经理	女	57	2023-06-26	2027-11-05	0	0	0	-	70.13	否
王小锋	核心技术人员	男	44	2021-12-09	2027-11-05	1,000	464,480	463,480	原持股平台解散清算	94.19	否
戴磊	核心技术人员	男	44	2021-12-09	2027-11-05	0	0	0	-	96.37	否
合计	/	/	/	/	/	1,000	3,342,083	3,341,083	/	966.34	/

注：上述“报告期内从公司获得的税前报酬总额”为其2025年度任职期间实际取得薪酬情况。

姓名	主要工作经历
陈小蓓	中国国籍，大学本科学历。2006年6月至今，历任合肥建投办公室副主任，办公室主任，党委委员、副总经理；并同时兼任合肥晶合集成电路股份有限公司董事、合肥京东方显示技术有限公司董事、合肥蔚来产业发展股权投资合伙企业（有限合伙）投决会委员等；2023年6月至今任公司董事长。
赵章华	中国国籍，硕士研究生学历，中级经济师，现任合肥市建设投资控股（集团）有限公司产权管理部业务主管，兼任合肥建新投资有限公司监事、安徽合肥创新法务区运营管理有限公司董事，2024年11月至今任公司董事。
黄玲	中国国籍，硕士研究生学历，高级经济师，中级会计师。2017年4月至2023年1月历任合肥市建设投资控股（集团）有限公司融资部业务主管、副部长、副部长（主持工作），财务部副部长；2023年1月至今历任合肥建投资本管理有限公司副总经理，党支部书记、副总经理；2025年11月，任合肥市建设投资控股（集团）有限公司总经理助理。2024年11月至今任公司董事。
罗世蔚	中国台湾籍，硕士研究生学历，现任公司董事。1993年7月至2007年8月任资诚联合会计师事务所副总经理；2007年9月至今任顾邦科技管理中心资深副总经理。
崔也光	中国国籍，博士研究生学历，中国注册会计师。1980年2月至1995年9月历任北京财贸学院会计教师、系副主任；1995年9月至今历任首都经济贸易大学教师、校长助理、会计学院院长、教育基金会理事长、会计学院教授、博士生导师；2019年6月至2024年5月任歌华有线（600037.SH）独立董事；2020年12月至2024年12月任北京迈迪顶峰医疗科技股份有限公司独立董事；2019年1月至2025年5月任北京首创集团有限公司外部董事；2021年12月至今任公司独立董事。
王新	中国国籍，博士研究生学历。1986年7月至1989年9月历任新疆维吾尔自治区检察院书记员、助理检察员；1999年3月至2000年3月任澳门立法会高级法律顾问；1995年6月至今于北京大学法学院任教，现任北京大学法学院教授、博士生导师；2019年9月至2023年2月任美利云（000815.SZ）独立董事；2019年8月至2024年5月任汉得信息（300170.SZ）独立董事；2019年12月至2025年11月任王府井（600859.SH）独立董事，现任咸亨国际（605056.SH）独立董事、2021年12月至今任公司独立董事。
胡晓林	中国国籍，博士研究生学历。2009年9月至今历任清华大学计算机系助理研究员、副教授；2007年5月至2023年3月任湖北百润材料科技有限公司监事；2018年2月至2020年7月任北京灵动音科技有限公司董事；2016年5月至2022年4月任京东方（000725.SZ）独立董事；2021年12月-2025年9月任公司独立董事；2023年5月至今任江苏阿诗特能源科技股份有限公司独立董事。主要研究领域是人工神经网络算法理论及其应用，现担任 IEEE Transactions on Pattern Analysis and Machine Intelligence 的编委。

解光军	中国国籍，博士研究生学历，1995年6月至今历任合肥工业大学助教、讲师、副教授、教授，现任合肥工业大学微电子学院院长。2023年11月至今任合肥欣奕华智能机器股份有限公司独立董事；2024年12月至2026年3月任龙迅半导体（合肥）股份有限公司（688486）独立董事。2025年9月至今任公司独立董事。
杨宗铭	中国台湾籍，硕士研究生学历，现任公司董事、总经理。2000年4月至2005年7月任顾邦科技先进封装研发中心副理；2005年8月至今历任苏州顾中构装整合部资深经理、构装测试处资深处长、制造中心协理、制造中心及研发中心副总经理、总经理、董事长兼总经理；2019年8月至2021年12月任封测有限总经理。
余成强	中国台湾籍，硕士研究生学历。1998年6月至1998年12月任中国台湾大华证券股份有限公司承销部辅导组襄理；1999年1月至2001年12月任中国台湾元大京华证券股份有限公司承销部IPO/SPO副理；2002年1月至2006年3月任中国台湾元大京华证券股份有限公司承销部专案组经理；2006年3月至今任苏州顾中副总经理、财务总监；2018年1月至2021年12月历任合肥顾中封测技术有限公司财务总监，副总经理、董事会秘书兼财务总监；2021年12月至今任公司董事、副总经理、董事会秘书兼财务总监。
张玲玲	中国国籍，大学本科学历。2004年7月至2005年11月任名硕电脑（苏州）有限公司高级管理师；2005年11月至2017年5月历任苏州顾中课长、经理；2017年5月至2018年11月任创意娃娃青剑湖校区校长；2018年11月至今历任苏州顾中企划管理中心总监、副总经理；2021年12月至今任公司副总经理。
周小青	中国国籍，大学本科学历。2004年7月至2005年9月任矽品科技（苏州）有限公司工程师；2005年9月至今历任苏州顾中工程师、经理、总监及副总经理；2021年12月至今任公司副总经理。
朱晓玲	中国国籍，大专学历，现任公司副总经理、合肥顾中科技控股有限公司董事长及合肥顾材科技有限公司董事。1990年7月至1994年12月历任合肥市对外贸易纺织品公司会计、会计主管；1995年1月至2002年1月历任合肥市纺织品进出口公司会计主管、财务副科长（主持工作）；2002年2月至2006年5月历任合肥城建投资控股有限公司会计、会计主管；2006年12月至2016年7月历任合肥建投财务部副部长、部长；2021年12月至2023年6月任公司监事；2016年1月至今任合肥建投资本管理有限公司总会计师、监事会主席、风控总监。
王小锋	中国国籍，大学本科学历。2004年7月至2005年6月任江苏省建筑工程有限公司质量检验员；2005年6月至今历任苏州顾中制程工程师、经理、总监。
戴磊	中国国籍，大学本科学历。2004年7月至2005年5月任和舰科技（苏州）有限公司生产工程师；2005年5月至今历任苏州顾中经理、副总监、总监。

其它情况说明

适用 不适用

**(二) 现任及报告期内离任董事和高级管理人员的任职情况****1、在股东单位任职情况**

√适用 □不适用

任职人员姓名	股东单位名称	在股东单位担任的职务	任期起始日期	任期终止日期
朱晓玲	合肥硕中科技控股有限公司	董事长	2023年12月	/
在股东单位任职情况的说明	无			

**2、在其他单位任职情况**

√适用 □不适用

任职人员姓名	其他单位名称	在其他单位担任的职务	任期起始日期	任期终止日期
陈小蓓	合肥市建设投资控股（集团）有限公司	副总经理	2018年9月	/
陈小蓓	合肥京东方显示技术有限公司	董事	2021年11月	/
陈小蓓	合肥晶合集成电路股份有限公司	董事	2021年11月	/
陈小蓓	合肥德轩投资管理有限公司	董事	2021年11月	/
罗世蔚	硕邦科技股份有限公司	资深副总经理	2007年9月	/
罗世蔚	硕诚投资股份有限公司	董事长	2019年3月	/
罗世蔚	华泰电子股份有限公司	董事	2021年7月	/
罗世蔚	合肥硕材科技有限公司	董事	2018年9月	/
罗世蔚	鲜活控股股份有限公司	独立董事、薪酬委员会委员、审计委员会委员	2011年6月	/
罗世蔚	硕禾电子材料股份有限公司	独立董事、薪酬委员会委员、审计委员会委员	2018年6月	/
罗世蔚	Chipbond Technology Malaysia Sdn. Bhd.	董事	2024年12月	/
崔也光	首都经济贸易大学	教授	1995年9月	/
崔也光	北京首都创业集团有限公司	外部董事	2019年1月	2025年5月
王新	北京大学	教授	1995年6月	/
王新	王府井集团股份有限公司	独立董事	2019年12月	2025年11月
王新	咸亨国际科技股份有限公司	独立董事	2023年9月	/
胡晓林	清华大学	副教授	2013年12月	/
胡晓林	江苏阿诗特能源科技股份有限公司	独立董事	2023年5月	/
解光军	合肥工业大学微电子学院	院长、党委副书记	2024年4月	/
解光军	龙迅半导体（合肥）股份有限公司	独立董事	2024年12月	2026年3月
解光军	合肥欣奕华智能机器股份有限公司	独立董事	2023年11月	/
赵章华	合肥市建设投资控股（集团）	产权管理部副部	2024年6月	/

	有限公司	长		
赵章华	合肥建新投资有限公司	监事	2020年2月	/
赵章华	安徽合肥创新法务区运营管理有限公司	董事	2023年8月	/
赵章华	合肥丰乐种业股份有限公司	监事	2024年5月	/
黄玲	合肥建投资本管理有限公司	党支部书记、副总经理、工会主席	2023年5月	/
黄玲	彩虹显示器件股份有限公司	监事	2023年5月	/
黄玲	合肥方晶科技有限公司	董事	2024年12月	/
黄玲	合肥市建设投资控股(集团)有限公司	总经理助理	2025年11月	/
朱晓玲	合肥硕材科技有限公司	董事	2021年12月	/
在其他单位任职情况的说明	无			

### (三) 董事、高级管理人员和核心技术人员薪酬情况

√适用 □不适用

单位：万元 币种：人民币

董事、高级管理人员薪酬的决策程序	根据《公司章程》有关规定，董事、独立董事及高级管理人员的报酬经董事会提名、薪酬与考核委员会拟定，提交董事会审议，最终由公司股东会决定。
董事在董事会讨论本人薪酬事项时是否回避	是
薪酬与考核委员会或独立董事专门会议关于董事、高级管理人员薪酬事项发表建议的具体情况	2025年3月31日，公司第二届独立董事专门会议第二次会议、董事会提名、薪酬与考核委员会一致同意通过了《关于公司2025年度非独立董事、监事及高级管理人员薪酬的议案》并提交公司董事会及股东会审议。
董事、高级管理人员薪酬确定依据	内部董事、高级管理人员系根据在公司担任的具体管理职务，参照行业相应岗位薪酬市场水平、企业发展目标、年度经营目标完成情况、所在岗位承担的责任及个人绩效考核结果，领取其薪酬；外部独立董事薪酬采用固定津贴制；外部非独立董事未在公司领取薪酬。
董事和高级管理人员薪酬的实际支付情况	详见“现任及报告期内离任董事、高级管理人员和核心技术人员持股变动及薪酬情况”
报告期末全体董事和高级管理人员实际获得的薪酬合计	775.78
报告期末核心技术人员实际获得的薪酬合计	190.56
报告期末全体董事和高级管理人员实际获得薪酬的考核依据和完成情况	2025年度，独立董事领取的独立董事津贴不适用考核情况；公司非独立董事和高级管理人员依据公司绩效考核规定获得相应的薪酬。绩效考核工作按公司绩效考核规定，有效执行并完成。
报告期末全体董事和高级管理人员实际获得薪酬的递延支付安排	不适用
报告期末全体董事和高级管理人员实际获得薪酬的止付追索情况	不适用

**(四) 公司董事、高级管理人员和核心技术人员变动情况**

√适用 □不适用

姓名	担任的职务	变动情形	变动原因
胡晓林	独立董事	离任	个人原因
解光军	独立董事	选举	股东会选举
余成强	董事	离任	完善公司治理结构需要
余成强	职工董事	选举	职工代表大会选举

**(五) 近三年受证券监管机构处罚的情况说明**

□适用 √不适用

**(六) 其他**

□适用 √不适用

**六、董事履行职责情况****(一) 董事参加董事会和股东会的情况**

董事姓名	是否独立董事	参加董事会情况						参加股东会情况
		本年应参加董事会次数	亲自出席次数	以通讯方式参加次数	委托出席次数	缺席次数	是否连续两次未亲自参加会议	出席股东会的次数
陈小蓓	否	5	5	2	0	0	否	2
罗世蔚	否	5	5	5	0	0	否	2
崔也光	是	5	5	5	0	0	否	2
王新	是	5	5	5	0	0	否	2
胡晓林	是	4	4	4	0	0	否	2
解光军	是	1	1	1	0	0	否	0
杨宗铭	否	5	5	0	0	0	否	2
余成强	否	5	5	0	0	0	否	2
赵章华	否	5	5	3	0	0	否	2
黄玲	否	5	5	5	0	0	否	2

连续两次未亲自出席董事会会议的说明

□适用 √不适用

年内召开董事会会议次数	5
其中：现场会议次数	0
通讯方式召开会议次数	0
现场结合通讯方式召开会议次数	5

**(二) 董事对公司有关事项提出异议的情况**

□适用 √不适用

## (三) 其他

□适用 √不适用

## 七、董事会下设专门委员会情况

√适用 □不适用

## (一) 董事会下设专门委员会成员情况

专门委员会类别	成员姓名
审计委员会	崔也光（主任委员）、王新、解光军
提名、薪酬与考核委员会	王新（主任委员）、解光军、罗世蔚
战略委员会	陈小蓓（主任委员）、杨宗铭、余成强

## (二) 报告期内审计委员会召开四次会议

召开日期	会议内容	重要意见和建议	其他履行职责情况
2025年3月31日	1. 审议《关于公司<2024年度董事会审计委员会履职情况报告>的议案》； 2. 审议《关于<合肥顾中科技股份有限公司2024年年度报告>及摘要的议案》； 3. 审议《关于公司2024年度财务决算报告的议案》； 4. 审议《关于公司<2024年年度募集资金存放与实际使用情况的专项报告>的议案》； 5. 审议《关于使用部分闲置自有资金购买理财产品的议案》； 6. 审议《关于向银行申请综合授信额度的议案》； 7. 审议《关于向中国银行申请固定资产贷款授信额度的议案》； 8. 审议《关于公司<2024年度对会计师事务所履职情况的评估报告>的议案》； 9. 审议《关于公司董事会审计委员会<2024年度对会计师事务所履行监督职责的情况报告>的议案》； 10. 审议《关于公司<2024年度内部控制评价报告>的议案》； 11. 审议《关于续聘公司2025年度会计师事务所的议案》； 12. 审议《关于公司前次募集资金使用情况专项报告的议案》。	议案经一致同意提交董事会审议	无
2025年4月29日	1. 审议《关于<合肥顾中科技股份有限公司2025年第一季度报告>的议案》。	议案经一致同意提交董事会审议	无
2025年8月21日	1. 审议《关于公司2025年半年度报告全文及摘要的议案》； 2. 审议《关于2025年半年度募集资金存放、管理与实际使用情况的专项报告的议案》。	议案经一致同意提交董事会审议	无
2025年10月29日	1. 审议《关于公司2025年第三季度报告的议案》。	议案经一致同意提交董事会审议	无

## (三) 报告期内战略委员会召开四次会议

召开日期	会议内容	重要意见和建议	其他履行职责情况
------	------	---------	----------

2025年3月31日	<ol style="list-style-type: none"> <li>1. 审议《关于公司2024年度财务决算报告的议案》；</li> <li>2. 审议《关于公司2024年度利润分配预案的议案》；</li> <li>3. 审议《关于授权董事会进行2025年度中期分红的议案》；</li> <li>4. 审议《关于公司&lt;2024年年度募集资金存放与实际使用情况的专项报告&gt;的议案》；</li> <li>5. 审议《关于使用部分闲置自有资金购买理财产品的议案》；</li> <li>6. 审议《关于向银行申请综合授信额度的议案》；</li> <li>7. 审议《关于向中国银行申请固定资产贷款授信额度的议案》；</li> <li>8. 审议《关于公司符合向不特定对象发行可转换公司债券条件的议案》；</li> <li>9. 审议《关于公司向不特定对象发行可转换公司债券方案的议案》；</li> <li>10. 审议《关于公司向不特定对象发行可转换公司债券预案的议案》；</li> <li>11. 审议《关于公司向不特定对象发行可转换公司债券方案的论证分析报告的议案》；</li> <li>12. 审议《关于公司向不特定对象发行可转换公司债券募集资金使用可行性分析报告的议案》；</li> <li>13. 审议《关于公司前次募集资金使用情况专项报告的议案》；</li> <li>14. 审议《关于公司未来三年（2025-2027年）股东分红回报规划的议案》；</li> <li>15. 审议《关于公司本次募集资金投向属于科技创新领域的说明的议案》；</li> <li>16. 审议《关于提请股东大会授权董事会办理以简易程序向特定对象发行股票相关事宜的议案》。</li> </ol>	议案经一致同意提交董事会审议。	无
2025年6月18日	<ol style="list-style-type: none"> <li>1. 审议《关于公司以集中竞价交易方式回购公司股份方案的议案》。</li> </ol>	议案经一致同意提交董事会审议。	无
2025年8月21日	<ol style="list-style-type: none"> <li>1. 审议《关于2025年半年度募集资金存放、管理与实际使用情况的专项报告的议案》；</li> <li>2. 审议《关于公司2025年半年度利润分配预案的议案》；</li> <li>3. 审议《关于修订&lt;公司未来三年（2025-2027年）股东回报规划&gt;的议案》；</li> <li>4. 审议《关于向中信银行申请固定资产贷款授信额度的议案》。</li> </ol>	议案经一致同意提交董事会审议。	无
2025年10月29日	<ol style="list-style-type: none"> <li>1. 审议《关于进一步明确公司向不特定对象发行可转换公司债券方案的议案》；</li> <li>2. 审议《关于公司向不特定对象发行可转换公司债券上市的议案》；</li> <li>3. 审议《关于公司开立向不特定对象发行可转换公司债券募集资金专项账户并签署资金监管协议的议案》。</li> </ol>	议案经一致同意提交董事会审议。	无

#### (四) 报告期内提名、薪酬与考核委员会召开三次会议

召开日期	会议内容	重要意见和建议	其他履行职责情况
2025年3月31日	1. 审议《关于公司2025年度非独立董事、监事及高级管理人员薪酬的议案》。	议案经一致同意提交董事会	无

日		审议。	
2025 年 4 月 29 日	1. 审议《关于调整 2024 年限制性股票激励计划授予价格的议案》； 2. 审议《关于向 2024 年限制性股票激励计划激励对象授予预留部分限制性股票的议案》。	议案经一致同意提交董事会审议。	无
2025 年 8 月 21 日	1. 审议《关于公司<2024 年限制性股票激励计划（草案二次修订稿）>及其摘要的议案》； 2. 审议《关于补选公司第二届董事会独立董事的议案》； 3. 审议《关于调整公司独立董事薪酬的议案》。	议案经一致同意提交董事会审议。	无

#### (五) 存在异议事项的具体情况

适用 不适用

#### 八、审计委员会发现公司存在风险的说明

适用 不适用

审计委员会对报告期内的监督事项无异议。

#### 九、报告期末母公司和主要子公司的员工情况

##### (一) 员工情况

母公司在职员工的数量	527
主要子公司在职员工的数量	1,889
在职员工的数量合计	2,416
母公司及主要子公司需承担费用的离退休职工人数	0
专业构成	
专业构成类别	专业构成人数
生产人员	1,317
销售人员	36
技术人员	663
财务人员	31
行政人员	369
合计	2,416
教育程度	
教育程度类别	数量（人）
本科及本科以上	915
大专	248
大专以下	1253
合计	2,416

##### (二) 薪酬政策

适用 不适用

公司依据所在地法律法规支付薪酬、缴纳社保公积金等法定福利，代缴个人所得税，并增加商业补充保险福利。公司有完善的薪酬体系及考核机制，管理人员、研发人员、销售人员及生产人员根据不同的层级及职级划分，薪酬分为基本薪资、主管津贴、技术津贴、绩效激励奖金、年终奖金、其他各项福利奖金。

此外公司为员工提供宿舍、文娱场所、商业保险、体检、培训、团建活动等福利，为员工生活提供基础保障。不仅提供有竞争力的薪酬，同时设立各项荣誉奖励，物质奖金和精神奖励双重激励，以结果为导向，构建以激励贡献者为中心的分配体系。

### (三) 培训计划

√适用 □不适用

公司构建了全维度、立体化的人才培养体系，涵盖课程体系、讲师体系、制度保障及数字化平台四大核心模块。通过“内训+外训+线上”多维协同模式，融合管理进阶、通用素养、专业技能多元化培养内容，形成满足公司战略需要的人才培养方案，为人才梯队建设提供核心支撑。培养机制以年度培训计划为纲领，结合战略发展需要与员工发展需求，运用能力画像、学习路径规划等科学工具为员工量身定制学习蓝图，持续培养符合岗位需要的高素质人才，实现组织活力与个体发展的双赢。同时，为保障培训效果与培训项目落地，公司培育了一支具备专业知识与授课技能的讲师队伍。通过严格认证与赋能，确保师资力量与前沿知识技术传承同频共振，形成知识沉淀与创新的良性循环。

### (四) 劳务外包情况

√适用 □不适用

劳务外包的工时总数	661,951 小时/年
劳务外包支付的报酬总额（万元）	1,842.60

## 十、利润分配或资本公积金转增预案

### (一) 现金分红政策的制定、执行或调整情况

√适用 □不适用

为健全和完善科学、持续、稳定的股东分红决策和监督机制，充分维护公司股东依法享有的权益，根据中国证监会《上市公司监管指引第3号——上市公司现金分红》，特制定股东分红回报规划，具体为：

公司综合考虑所处行业特点、发展阶段、自身经营模式、盈利水平、重大资金支出安排等因素，公司在当年盈利且累计未分配利润为正值、审计机构对公司财务报告出具标准无保留意见的审计报告及公司未来12个月内无重大投资计划或重大现金支出等事项发生的情况下，应优先采取现金方式分配股利，每年以现金方式分配的利润不少于当年实现的可供分配利润的25%。

公司2025年5月20日召开的2024年年度股东大会审议通过了《关于公司2024年度利润分配预案的议案》，向全体股东每10股派发现金红利0.5元（含税），分配现金红利59,451,864.40元。

公司2025年9月16日召开的2025年第一次临时股东大会审议通过了《关于公司2025年半年度利润分配预案的议案》，向全体股东每10股派发现金红利0.5元（含税），截至2025年7月31日，公司总股本为1,189,037,288股，扣减回购专用证券账户中股份总数8,714,483股后的股本为1,180,322,805股，以此计算合计拟派发现金红利59,016,140.25元（含税）。

公司2025年度合并报表实现归属于上市公司股东的净利润为人民币265,790,812.36元，截至2025年12月31日，公司合并报表可供分配利润为人民币1,357,358,875.72元，母公司可供分配利润为人民币314,447,013.59元。未来结合公司发展需要，并综合考虑股东利益，公司2025年度拟以实施权益分派股权登记日登记的总股本为基数分配利润，利润分配方案如下：

公司拟向全体股东每10股派发现金红利0.5元（含税）。截至2025年12月31日，公司总股本1,189,037,288股，扣减回购专用证券账户中股份总数8,714,483股后的股本为1,180,322,805股，以此计算合计拟利润分派59,016,140.25元（含税），2025年度，公司现金分红（包括中期已分配的现金红利）总额为118,032,280.50元（含税），本年度以现金为对价，采用集中竞价方式已实施的股份回购金额100,398,688.97元，现金分红和回购金额合计218,430,969.47元，占本年度归属于上市公司股东净利润的82.18%。

2025年年度利润分配预案已经公司第二届董事会第十次会议审议通过，尚需公司股东会审议。

## (二) 现金分红政策的专项说明

适用 不适用

是否符合公司章程的规定或股东会决议的要求	<input checked="" type="checkbox"/> 是 <input type="checkbox"/> 否
分红标准和比例是否明确和清晰	<input checked="" type="checkbox"/> 是 <input type="checkbox"/> 否
相关的决策程序和机制是否完备	<input checked="" type="checkbox"/> 是 <input type="checkbox"/> 否
独立董事是否履职尽责并发挥了应有的作用	<input checked="" type="checkbox"/> 是 <input type="checkbox"/> 否
中小股东是否有充分表达意见和诉求的机会，其合法权益是否得到了充分保护	<input checked="" type="checkbox"/> 是 <input type="checkbox"/> 否

(三) 报告期内盈利且母公司可供股东分配利润为正，但未提出现金利润分配方案预案的，公司应当详细披露原因以及未分配利润的用途和使用计划

适用 不适用

## (四) 本报告期利润分配及资本公积金转增股本预案

适用 不适用

单位：元 币种：人民币

每 10 股送红股数（股）	0
每 10 股派息数（元）（含税）	1
每 10 股转增数（股）	0
现金分红金额（含税）	118,032,280.5
合并报表中归属于上市公司普通股股东的净利润	265,790,812.36
现金分红金额占合并报表中归属于上市公司普通股股东的净利润的比率（%）	44.41%
以现金方式回购股份计入现金分红的金额	100,398,688.97
合计分红金额（含税）	218,430,969.47
合计分红金额占合并报表中归属于上市公司普通股股东的净利润的比率（%）	82.18

## (五) 最近三个会计年度现金分红情况

适用 不适用

单位：元 币种：人民币

最近一个会计年度合并报表中归属于上市公司普通股股东的净利润	265,790,812.36
最近一个会计年度母公司报表年度末未分配利润	314,447,013.59
最近三个会计年度累计现金分红金额（含税）(1)	236,936,009.30
最近三个会计年度累计回购并注销金额(2)	0
最近三个会计年度现金分红和回购并注销累计金额(3)=(1)+(2)	236,936,009.30
最近三个会计年度年均净利润金额(4)	289,533,891.47
最近三个会计年度现金分红比例（%）(5)=(3)/(4)	81.83

最近三个会计年度累计研发投入金额	350,474,319.08
最近三个会计年度累计研发投入占累计营业收入比例(%)	8.45%

注：公司于2023年4月20日上市，最近三个会计年度仅统计2024年和2025年数据。

## 十一、公司股权激励计划、员工持股计划或其他员工激励措施的情况及其影响

### (一) 股权激励总体情况

√适用 □不适用

#### 1、报告期内股权激励计划方案

单位：元 币种：人民币

计划名称	激励方式	标的股票数量	标的股票数量占比(%)	激励对象人数	激励对象人数占比(%)	授予标的股票价格
2024年限制性股票激励计划	第二类限制性股票	35,671,119股	3.00	255	10.55	6.10

注：上述授予价格因公司实施权益分派由6.25元/股调整为6.10元/股，下同。

#### 2、报告期内股权激励实施进展

√适用 □不适用

单位：股

计划名称	年初已授予股权激励数量	报告期新授予股权激励数量	报告期内可归属/行权/解锁数量	报告期内已归属/行权/解锁数量	授予价格/行权价格(元)	期末已获授予股权激励数量	期末已获归属/行权/解锁股份数量
2024年限制性股票激励计划	34,950,985	720,134	0	0	6.10	35,671,119	0

#### 3、报告期内股权激励考核指标完成情况及确认的股份支付费用

√适用 □不适用

单位：元 币种：人民币

计划名称	报告期内公司层面考核指标完成情况	报告期确认的股份支付费用
2024年限制性股票激励计划	根据《合肥硕中科技股份有限公司审计报告》天职业字[2026]5642号，2025年公司层面考核指标已全部达成，公司层面归属比例为100%	58,154,615.58
合计	/	58,154,615.58

### (二) 相关激励事项已在临时公告披露且后续实施无进展或变化的

√适用 □不适用

事项概述	查询索引
2025年4月29日，公司召开第二届独立董事专门会议第三次会议、第二届董事会第四次会议和第二届监事会第四次会议，会议审议通过了《关于调整2024年限制性股票激励计划授予价格的议案》《关于向2024年限制性股票激励计划激励对象授予预留部分限制性股票的公告》（公告编号：2025-020）、《合肥硕中科技股份有限公司关于调整2024年限制性股票激励	具体内容详见公司于2025年4月30日在上交所网站披露的《合肥硕中科技股份有限公司关于向2024年限制性股票激励计划激励对象授予预留部分限制性股票的公告》（公告编号：2025-020）、《合肥硕中科技股份有限公司关于调整2024年限制性股票激励

票的议案》等议案。	计划授予价格的公告》（公告编号：2025-019）等相关公告。
2025年8月21日，公司召开第二届独立董事专门会议第五次会议、第二届董事会第六次会议和第二届监事会第六次会议，会议审议通过了《关于公司〈2024年限制性股票激励计划（草案二次修订稿）〉及其摘要的议案》等议案。	具体内容详见公司于2025年8月22日在上交所网站披露的《合肥硕中科技股份有限公司关于2024年限制性股票激励计划（草案修订稿）及相关文件的修订说明公告》（公告编号：2025-040）、《合肥硕中科技股份有限公司2024年限制性股票激励计划（草案二次修订稿）摘要公告》（公告编号：2025-039）等相关公告。

其他说明

适用 不适用

员工持股计划情况

适用 不适用

其他激励措施

适用 不适用

### （三）董事、高级管理人员和核心技术人员报告期内被授予的股权激励情况

#### 1、股票期权

适用 不适用

#### 2、第一类限制性股票

适用 不适用

#### 3、第二类限制性股票

适用 不适用

单位：股

姓名	职务	年初已获授予限制性股票数量	报告期新授予限制性股票数量	限制性股票的授予价格（元）	报告期内可归属数量	报告期内已归属数量	期末已获授予限制性股票数量	报告期末市价（元）
杨宗铭	董事、总经理、核心技术人员	1,100,000	0	6.10	0	0	1,100,000	12.61
余成强	董事、副总经理、董事会秘书、财务总监	700,000	0	6.10	0	0	700,000	12.61
周小青	副总经理	600,000	0	6.10	0	0	600,000	12.61
张玲玲	副总经理	600,000	0	6.10	0	0	600,000	12.61
朱晓玲	副总经理	400,000	0	6.10	0	0	400,000	12.61
王小锋	核心技术人员	300,000	0	6.10	0	0	300,000	12.61
戴磊	核心技术人员	300,000	0	6.10	0	0	300,000	12.61
合计	/	4,000,000	0	/	0	0	4,000,000	/

**(四) 报告期内对高级管理人员的考评机制，以及激励机制的建立、实施情况**√适用  不适用

公司对高级管理人员的考核由公司董事会提名、薪酬和考核委员会组织实施，主要根据高级管理人员年度业绩完成情况、履职情况及管理能力等要素，结合公司年度财务情况及经营业绩等目标的完成情况对高级管理人员进行综合考核。

公司管理层的考核与公司长远发展和股东利益相结合，公司管理层与股东风险共担利益共享，有利于激发管理层的积极性，保护公司股东的利益，推动公司的长期稳定发展。

报告期内，公司结合自身经营情况、吸引和留住公司核心管理、技术和业务人才，充分调动其积极性和创造性，在充分保障股东利益的前提下，按照收益与贡献对等的原则，根据2024年限制性股票激励计划，2024年限制性股票预留授予条件已经成就，实行预留授予限制性股票72.0134万股，约占本激励计划草案公布日公司股本总额118,903.7288万股的0.06%，占本激励计划拟授予限制性股票总数的2.02%。具体内容详见公司于2025年4月30日在上交所网站披露的《合肥硕中科技股份有限公司关于向2024年限制性股票激励计划激励对象授予预留部分限制性股票的公告》。

2025年4月29日，公司召开第二届董事会第四次会议、第二届监事会第四次会议，审议通过了《关于调整2024年限制性股票激励计划授予价格的议案》，根据公司《2024年限制性股票激励计划（草案修订稿）》的相关规定，在激励计划草案公布日至激励对象完成限制性股票归属登记期间，公司有资本公积转增股本、派送股票红利、股票拆细、缩股或配股等事项，应对限制性股票价格进行相应的调整，限制性股票授予价格由6.25元/股调整为6.10元/股。

**十二、报告期内的内部控制制度建设及实施情况**√适用  不适用

公司根据《公司法》《证券法》《上市公司章程指引》《上海证券交易所科创板股票上市规则》等相关法律、法规和《公司章程》的相关规定，建立了股东会、董事会和高级管理人员组成的公司治理结构，并建立了包括提名、薪酬与考核委员会、审计委员会、战略委员会，制定了符合上市公司治理规范性要求的议事规则和实施细则，明确决策、执行、监督等方面的职责权限，形成了科学有效的职责分工和相互制衡的治理体系。公司的各职能部门及下属子公司能够按照公司制定的管理制度，在管理层的领导下良好运作。

同时，公司结合实际情况建立了涵盖经营活动各个环节较为完善的内部控制体系，并持续进行更新和完善，符合国家有关法律法规和证券监管部门的要求以及公司生产经营管理实际需要，并能得到有效执行。内部控制体系的建立对公司治理及生产经营管理的各环节起到了较好的风险防范和控制作用，对编制真实、公允的财务报表提供了保证。

公司按照企业内部控制规范体系的规定，每年对建立健全和有效实施内部控制的有效性进行评价，并如实披露内部控制评价报告。公司第二届董事会第十次会议审议通过了《关于公司〈2025年度内部控制评价报告〉的议案》，报告期内未发现财务报告及非财务报告内部控制存在重大、重要缺陷。内容详见公司于2026年4月20日在上交所网站披露的《2025年度内部控制评价报告》。

报告期内内部控制存在重大缺陷情况的说明

□适用  不适用**十三、报告期内对子公司的管理控制情况**√适用  不适用

为了加强对子公司的管理控制，公司按照《上海证券交易所科创板股票上市规则》《公司章程》等法律法规制定了《子公司管理制度》，主要通过经营决策、资金、投资和担保的管理、财务管理、信息管理、内部审计监督等多个方面，对子公司进行管理和约束，以保护公司和股东的合法权益，保证子公司规范、有序、健康发展。

对子公司的管理控制存在异常的风险提示

适用 不适用

#### 十四、内部控制审计报告的相关情况说明

适用 不适用

具体详见公司于2026年4月20日在上海证券交易所网站(www.sse.com.cn)披露的《合肥顾中科技股份有限公司2025年度内部控制审计报告》。

是否披露内部控制审计报告：是

内部控制审计报告意见类型：标准的无保留意见

报告期或上年度是否被出具内部控制非标准审计意见

是 否

#### 十五、上市公司治理专项行动自查问题整改情况

无

#### 十六、董事会有关 ESG 情况的声明

公司董事会高度重视 ESG 相关事项对企业的重要作用，切实落实环境保护，履行社会责任，致力于构建合规、和谐的运营环境。公司积极承担企业社会责任，创造长期稳定的社会环境的同时提升企业价值。

在环境保护方面，公司严格遵守国家、地区、行业的各项法律法规，建立了安全生产、职业卫生、消防与环境保护责任制及各项管理制度，预防污染，善用资源能源。履行环境保护职责，坚持可持续发展。

在公司治理方面，公司严格按照《公司法》《证券法》和中国证券监督管理委员会、上海证劵交易所有关公司治理的要求，结合公司实际情况，建构公司治理制度体系和运作程序，确保公司规范运作。公司的股东会、董事会均按照相关法律法规及《公司章程》规范运作，在提高公司治理水平的同时，保障全体股东及投资者的利益。

未来，公司将继续承担企业社会责任，为企业、行业可持续发展、资本市场高质量发展和社会发展持续贡献力量。

#### 十七、ESG 整体工作成果

适用 不适用

##### (一)本年度具有行业特色的 ESG 实践做法

适用 不适用

秉持着可持续发展的核心理念，公司将绿色低碳管理深深融入常态化运营机制之中，矢志打造一家环境友好型的标杆企业。公司严格遵循 ISO14064 国际标准，构建了一套涵盖组织边界界定、数据精准采集、量化科学分析的全流程核查体系。同时，公司还组建了一支跨部门的核查团队，确保核查工作的专业性与全面性，并形成了可追溯的核查报告，为后续绿色低碳工作开展奠定了坚实基础。报告期内，公司荣获温室气体排放核查声明书，通过定期披露温室气体管理成效，可为客户提供了可溯源的碳足迹核算数据支撑，携手助力产业绿色发展。同时，公司还大力倡导绿色办公和生活方式，并于企业内部深度挖掘节能减排潜力，大力推动智能制造与绿色工艺的深度融合，绿色工厂建设成果斐然。2022 年取得绿色工厂证书，2023 年通过新的清洁生产审核，企业环保险谱信用等级绿色。

公司严格遵守法律法规以及相关行业要求，持续提升治理水平，完善内部合规管理，识别与防范经营风险，加强信息安全保护，以实际行动促进公司长效发展。公司严控产品质量，制定了严格的供应商筛选和管理标准，并将保护环境、社会责任等可持续发展理念纳入筛选供应商的评

判要求。

集成电路行业属于技术密集型和人才密集型产业，公司始终坚持“人才优先”的经营方针，构建全面系统的人才发展体系。公司保障员工合法权益，平等雇佣，提供有竞争力的薪酬和专业的培训，持续深化人才吸引和留任。同时，公司不断完善员工福利和权益、开展丰富多元的活动保持员工身心健康、关注弱势群体，提供安全健康的工作环境，推动职业健康发展。根据 2024 年限制性股票激励计划，2024 年限制性股票预留授予条件已经成就，实行预留授予限制性股票 72.0134 万股，约占本激励计划草案公布日公司股本总额 118,903.7288 万股的 0.06%，占本激励计划拟授予限制性股票总数的 2.02%，利用工具构建核心员工与企业风险共担、利益共享的长效激励机制，提升了公司经营团队及核心员工的忠诚度与稳定度，促进了员工创新与发展，吸引并留任优秀人才，激励员工的积极性，同时提升了公司长期经营实力与竞争力，为公司长远发展注入持久动力。

## (二) 本年度 ESG 评级表现

适用  不适用

ESG 评级体系	ESG 评级机构	公司本年度的评级结果
中诚信绿金 ESG 评级	中诚信绿金科技（北京）有限公司	BBB+
WIND	万得信息技术股份有限公司	BB
华证指数	上海华证指数信息服务有限公司	CCC
秩鼎	北京秩鼎技术有限公司	A

## (三) 本年度被 ESG 主题指数基金跟踪情况

适用  不适用

## 十八、纳入环境信息依法披露企业名单的上市公司及其主要子公司的环境信息情况

适用  不适用

纳入环境信息依法披露企业名单中的企业数量（个）	1	
序号	企业名称	环境信息依法披露报告的查询索引
1	顾中科技（苏州）有限公司	企业环境信息依法披露系统（江苏） <a href="http://ywxt.sthjt.jiangsu.gov.cn:18181/spsarchive-webapp/web/viewRunner.html?viewId=http://ywxt.sthjt.jiangsu.gov.cn:18181/spsarchive-webapp/web/sps/views/yfpl/views/yfplHomeNew/index.js">http://ywxt.sthjt.jiangsu.gov.cn:18181/spsarchive-webapp/web/viewRunner.html?viewId=http://ywxt.sthjt.jiangsu.gov.cn:18181/spsarchive-webapp/web/sps/views/yfpl/views/yfplHomeNew/index.js</a>

其他说明

适用  不适用

2025 年 4 月 29 日苏州市生态环境局发布最新的《苏州市 2025 年度环境信息依法披露企业名单》，公司下属子公司苏州顾中被确定为 2025 年环境信息依法披露企业，公司将严格按照有关要求定期在指定系统平台上披露相关环境信息。

## 十九、社会责任工作情况

### (一) 主营业务社会贡献与行业关键指标

请参阅“第三节管理层讨论与分析二、经营情况讨论与分析”。

### (二) 推动科技创新情况

报告期内，公司持续加大前沿技术研发投入，稳步推进新产品开发。近年来，公司在核心关键技术领域取得多项重要突破，成功申请多项发明专利，有效提升了技术竞争力与产品市场优势。同时，公司不断深化产学研合作，与合肥工业大学共建“研究生联合培养基地”，为培养高素质专业人才，促进产学研深度融合搭建了重要平台，构建起“学术研究-产业实践”双向赋能的良性发展机制。

### (三) 遵守科技伦理情况

公司在技术研发与应用中严格遵守科技伦理原则，确保技术发展符合社会道德与法律规范。秉持尊重人权、公平、透明、可持续的伦理原则，避免对环境与社会产生负面影响，以负责任态度推动科技创新。

### (四) 数据安全与隐私保护情况

信息安全保护方面，公司遵循 ISO27001 国际认证要求，制定了一系列相关制度，包含例行运维、数据容灾、终端安全、安全事件、人员培训等方面。在此基础上，建立信息安全管理目标、优化信息安全管理组织、信息安全管理建制、信息安全管理系统完善、增强车间机台安全机制、强化信息安全管理风险管控、提升信息安全意识等。这些优化措施可以提高信息安全管理可靠性和有效性，从而更好地保护企业的信息资产，促进了企业信息安全保护水平的提升。同时，公司也优化了策略在实施及后期实践中需考虑的保障措施，如加强与供应商和合作、模拟演练、强化安全控制和监测等，这些保障措施在实践中得到认真分析和加强。从而最大限度地减少信息安全事件的发生及降低信息安全事件的危害，最大程度的保护公司及客户利益。

### (五) 从事公益慈善活动的类型及贡献

类型	数量	情况说明
对外捐赠		
其中：资金（万元）	25	报告期内，公司向合肥市慈善总会捐赠 25 万元。
物资折款（万元）	/	/
公益项目		
其中：资金（万元）	/	/
救助人数（人）	/	/
乡村振兴		
其中：资金（万元）	/	/
物资折款（万元）	/	/
帮助就业人数（人）	/	/

#### 1. 从事公益慈善活动的具体情况

适用  不适用

2025 年，公司向合肥市慈善总会捐赠 25 万元，根据捐赠意向，该笔捐款主要用于合肥地区的助困、助学等公益项目，旨在为需要帮助的家庭与学生提供实际支持，履行企业对社会福祉的长期承诺。

**2. 巩固拓展脱贫攻坚成果、乡村振兴等工作具体情况**

□适用 √不适用

具体说明

□适用 √不适用

**(六) 股东和债权人权益保护情况**

报告期内，公司严格按照《公司法》《证券法》《上海证券交易所科创板股票上市规则》等法律法规、部门规章、规范性文件和《公司章程》的规定，规范公司治理结构和建立健全内部控制制度，按照相关规定依法召开股东大会、董事会、监事会，切实保障股东和债权人的合法权益。公司严格依法履行信息披露义务，真实、准确、完整、及时、公平地向所有股东披露信息，公司高度重视与投资者的有效沟通，通过业绩说明会、投资者电话、电子邮箱、公司网站和投资者关系互动平台等多种方式与投资者进行沟通交流，提高了公司的透明度和诚信度，保障投资者的知情权。同时，公司财务状况稳健，资金、资产安全可靠，不存在大股东及关联方资金占用情形，亦不存在对外担保事项，切实维护广大股东及债权人的合法权益。

**(七) 职工权益保护情况**

公司坚持以人为本，严格遵守《中华人民共和国劳动法》《中华人民共和国劳动合同法》等法律法规，保障和维护员工合法权益。与员工签订劳动合同并为员工购买社会保险及住房公积金，让员工享受正规的社会保障待遇；公司注重员工个人成长，加强教育培训，积极为员工的全面发展创造条件；关爱员工，营造积极向上的工作环境、人文环境，建立和谐人文的良好劳动关系；激励员工的主动性、创造性，营造良好的工作环境。

公司会组织各类活动丰富员工生活，并为员工提供包含福利假期、福利体检、生日及特殊节日关怀等在内的多种关爱，持续完善员工权益保障体系，不断加强员工的融入感与归属感，实现企业与员工的共同成长

**员工持股情况**

员工持股人数（人）	4
员工持股人数占公司员工总数比例（%）	0.17
员工持股数量（万股）	334.21
员工持股数量占总股本比例（%）	0.28

注：上述员工持股人数/数量不含员工间接持股及员工自行在二级市场交易取得的股份。

**(八) 供应商、客户和消费者权益保护情况**

公司建立了《供应商管理办法》等供应商管理体系，通过对供应商书面评审、样品评鉴、实地调查等方式对供应商进行准入评估，就供应商规模、资质、品质管控、制程能力等方面进行综合评分，在采购过程中对品质、交期和配合度三大指标进行考核，并结合日常考核结果对其采取相应措施。公司始终坚持以客户与市场为导向，不断加强自身在先进封装测试领域的核心能力。公司尊重并维护客户、供应商的合法权益，诚信经营，严格遵守并履行合同约定，杜绝违反商业道德和市场规则、影响公平竞争的不正当交易行为，促进公司持续、稳定、健康的发展。

**(九) 产品安全保障情况**

公司严格按照国际国内相关法律法规、体系及技术标准要求，建立完善的内部管控机制，覆盖从工艺研发到产品交付全过程。同时，参照各大质量管理工具手册要求，透过产品质量先期策划及生产件批准流程，严格把控产品质量形成的各个阶段；透过制程失效模式的预防与探测，有

效降低产品质量失效风险；透过量测系统分析，保障检测数据之准确性；透过制程能力统计分析，严格监控制程稳定性，以充分保证提供之产品和服务质量。

公司通过制定并实施完善的检验机制，覆盖来料进料检验、制程中检验及产品出货检验。透过原材料进料检验机制、供应商考核以及稽核机制，确保原材料的供货品质；透过制程过程中的检验机制，确保生产半成品的品质；透过最终检验机制，确保出货之产品品质。凭借极具优势的生产稳定性及产品良率，持续达成客户质量管控要求。

秉持绿色产品理念，公司依据 QC080000 国际标准建立绿色产品管理机制，并推展至供应链，从原物料、制程中及出货之产品及包装材严格管控有害物质，确保符合 RoHS、REACH 及 Halogen Free 等国际国内法规，以保障产品环境质量安全。

#### (十) 知识产权保护情况

公司注重技术研发，建立了创新机制和创新体系，鼓励研发团队开发适应市场需求的产品，促进科研、开发、生产、市场的结合。公司高度重视知识产权的保护，制定了知识产权管理工作手册，其中包括《专利管理规范》《知识产权实施、许可、转让控制程序》《知识产权信息资源控制程序》《知识产权风险管理控制程序》《知识产权应急管理规范》《知识产权争议处理控制程序》等制度，鼓励员工尤其是技术研发人员申请专利，保护技术成果，同时提升不侵犯他人知识产权的意识。

#### (十一) 在承担社会责任方面的其他情况

适用 不适用

### 二十、其他公司治理情况

#### (一) 党建情况

适用 不适用

截至本报告期末公司共有党员 47 名。过去一年，公司以党的创新理论武装头脑、指导实践，深入贯彻党的二十大和二十届历次全会精神，筑牢思想根基；持续夯实基层组织建设，优化党支部设置，严格落实“三会一课”制度，推动党建工作与中心工作深度融合；强化党风廉政建设，压实主体责任，营造了风清气正的良好氛围。党建工作有效提升了团队凝聚力与战斗力，为公司高质量发展提供了坚强的政治与组织保障。

#### (二) 投资者关系及保护

类型	次数	相关情况
召开业绩说明会	3	报告期内，公司举办了 2024 年度暨 2025 年第一季度业绩说明会、2025 年半年度业绩说明会和 2025 年第三季度业绩说明会。
借助新媒体开展投资者关系管理活动	4	报告期内，公司通过进门财经举办了 2024 年度业绩说明会、2025 年第一季度业绩说明会、2025 年半年度业绩说明会和 2025 年第三季度业绩说明会。
官网设置投资者关系专栏	<input checked="" type="checkbox"/> 是 <input type="checkbox"/> 否	<a href="https://www.chipmore.com.cn/">https://www.chipmore.com.cn/</a>

开展投资者关系管理及保护的具体情况

适用 不适用

为加强公司与投资者及潜在投资者之间的沟通，增进投资者对公司的了解，切实保护投资者特别是社会公众投资者的合法权益，实现健康快速发展，根据相关法律、法规和规范性文件的规

定，公司制定了《投资者关系管理办法》，就投资者关系管理的目的、原则、沟通内容、方式、组织、实施等方面做出了明确的规定，报告期内，公司组织召开了七次业绩说明会。公司通过组织线上业绩交流会以及线下的投资者交流活动，强化投资者对公司的了解和认可，建立起顺畅高效的沟通渠道。

其他方式与投资者沟通交流情况说明

适用 不适用

报告期内，公司通过投资者热线、投资机构调研、上证E互动等渠道与投资者交流互动。

### (三) 信息披露透明度

适用 不适用

公司根据《公司法》《证券法》《上市公司信息披露管理办法》《上海证券交易所科创板股票上市规则》《上海证券交易所科创板上市公司自律监管指引第1号——规范运作》以及《公司章程》的有关规定，制定了《信息披露管理办法》并严格遵守，报告期内，公司完成了所有应披露事项的信息披露工作，保证信息披露内容的真实性、准确性、完整性、及时性，保证投资者能够公开、公正、公平的获取公开披露的信息。

### (四) 机构投资者参与公司治理情况

适用 不适用

### (五) 反商业贿赂及反贪污机制运行情况

适用 不适用

### (六) 其他公司治理情况

适用 不适用

### 二十一、其他

适用 不适用

## 第五节 重要事项

### 一、承诺事项履行情况

#### (一) 公司实际控制人、股东、关联方、收购人以及公司等承诺相关方在报告期内或持续到报告期内的承诺事项

√适用 □不适用

承诺背景	承诺类型	承诺方	承诺内容	承诺时间	是否有履行期限	承诺期限	是否及时严格履行	如未能及时履行应说明未完成履行的具体原因	如未能及时履行应说明下一步计划
与首次公开发行相关的承诺	股份限售	公司控股股东合肥顾中控股、持有公司5%以上股份的股东顾中控股（香港）、芯屏基金	1、自公司股票上市之日起36个月之内，不转让或者委托他人管理本公司/本企业直接和间接持有的公司首次公开发行A股股票前已发行的股份，不由公司回购该部分股份。 2、公司上市后6个月内如公司股票连续20个交易日的收盘价均低于首次公开发行A股股票的发行价格，或者上市后6个月期末（如该日不是交易日，则为该日后第一个交易日）收盘价低于首次公开发行A股股票的发行价格，本公司/本企业持有公司股票的锁定期自动延长6个月；如因派发现金红利、送股、转增股本、增发新股等原因进行除权、除息的，上述发行价格作相应调整。 3、如果本公司/本企业违反了关于股份锁定期承诺的相关内容，则由此所得的收益归公司。本公司/本企业在接到公司董事会发出的本公司/本企业违反了关于股份锁定期承诺的通知之日起20日内将有关收益交给公司。	合肥顾中控股： 2022年4月8日/顾中控股（香港）： 2022年3月28日/芯屏基金：2022年4月21日	是	首次公开发行股票前承诺期限：上市之日起36个月；因触发延长锁定期承诺的履行条件，上述锁定期自动延长6个月。	是	不适用	不适用
	股份限售	公司股东南京盈志、南	1.若公司首次公开发行股票并上市的申报于本次增资完成工商变更登记手续之日后12	2022年4月8日	是	首次公开发行股票前承诺期	是	不适用	不适用

	京崑隆、淮安众力	<p>个月内完成，则自公司本次增资完成工商变更登记手续之日起 36 个月之内，不转让或者委托他人管理本企业直接和间接持有的公司首次公开发行 A 股股票前已发行的股份，也不由公司回购该部分股份。若公司首次公开发行股票并上市的申报于本次增资完成工商变更登记手续之日起满 12 个月后完成，则自公司股票上市之日起 12 个月内，不转让或者委托他人管理本企业直接和间接持有的公司首次公开发行 A 股股票前已发行的股份，也不由公司回购该部分股份。</p> <p>2.如果本企业违反了关于股份锁定期承诺的相关内容，则由此所得的收益归公司。本企业在接到公司董事会发出的本企业违反了关于股份锁定期承诺的通知之日起 20 日内将有关收益交给公司。</p>			限：取得公司股份完成工商变更登记手续之日起 36 个月。			
股份限售	<p>公司股东徐瑛、中信投资、日出投资、中青芯鑫、珠海华金领翊、青岛初芯海屏、苏州融可源、泉州常弘星越、宁波诚池、海宁艾克斯、庄丽、山南置立方、珠海华</p>	<p>1、若公司首次公开发行股票并上市的申报于本次股权转让完成工商变更登记手续之日起 12 个月内完成，则自本人/本公司/本企业取得公司股票之日起 36 个月内，不转让或者委托他人管理本人/本公司/本企业直接和间接持有的公司首次公开发行 A 股股票前已发行的股份，也不由公司回购该部分股份。若公司首次公开发行股票并上市的申报晚于本次股权转让完成工商变更登记手续之日起 12 个月，则自公司股票上市之日起 12 个月内，不转让或者委托他人管理本人/本公司/本企业直接和间接持有的公司首次公开发行 A 股股票前已发行的股份，也不由公司回购该部分股份。</p> <p>2、如果本人/本公司/本企业违反了关于股份</p>	2022 年 4 月 8 日	是	首次公开发行股票前承诺期限：取得公司股份完成工商变更登记手续之日起 36 个月。	是	不适用	不适用

		金丰盈	锁定期承诺的相关内容，则由此所得的收益归公司。本人/本公司/本企业在接到公司董事会发出的本人/本公司/本企业违反了关于股份锁定期承诺的通知之日起 20 日内将有关收益交给公司。						
股份限售	间接持有公司股份的董事、高级管理人员兼核心技术人员杨宗铭，董事兼高级管理人员余成强，高级管理人员周小青、张玲玲，原高级管理人员李良松	1、若公司首次公开发行股票并上市的申报于本人取得对应股份完成工商变更登记手续之日后 12 个月内完成，则自公司就本人取得对应股份完成工商变更登记手续之日起 36 个月内，不转让或者委托他人管理本人间接持有的公司首次公开发行 A 股股票前已发行的股份，也不由公司回购该部分股份。若公司首次公开发行股票并上市的申报于本人取得对应股份完成工商变更登记手续之日起满 12 个月后完成，则自公司股票上市之日起 12 个月内，不转让或者委托他人管理本人间接持有的公司首次公开发行 A 股股票前已发行的股份，也不由公司回购该部分股份。 2、公司上市后 6 个月内如公司股票连续 20 个交易日的收盘价均低于首次公开发行 A 股股票的发行价格，或者上市后 6 个月期末（如该日不是交易日，则为该日后第一个交易日）收盘价低于首次公开发行 A 股股票的发行价格，本人间接持有公司 A 股股票的锁定期限自动延长 6 个月；如因派发现金红利、送股、转增股本、增发新股等原因进行除权、除息的，上述发行价格作相应调整。 3、限售期满后，在本人任职公司董事或高级管理人员期间，每年转让的股份不超过本人所持有的公司股份总数的 25%，并且在卖出后 6 个月内不再买入公司的股份，买入后 6	2022 年 4 月 8 日	是	首次公开发行股票前承诺期限：1、作为间接持股的股东：取得公司股份完成工商变更登记手续之日起 36 个月；因触发延长锁定期承诺的履行条件，上述锁定期自动延长 6 个月；2、作为持股的董事及高管人员：在任职公司董事或高级管理人员期间，每年转让的股份不超过所持有的公司股份总数的 25%，并且在卖出后 6 个月内不再买入公司的股份，买入	是	不适用	不适用	

		<p>个月内不再卖出公司股份；离职后 6 个月内，不转让本人所持公司股份。</p> <p>4、在股份锁定期满后 2 年内，如本人确定依法减持公司股份的，将以不低于公司首次公开发行 A 股股票的发行价格进行减持。如自首次公开发行 A 股股票至披露减持公告期间公司发生过派息、送股、公积金转增股本、配股等除权除息事项的，本人的减持价格应相应调整。</p> <p>5、本人不因职务变更、离职等原因而放弃履行上述承诺。如果本人违反了关于股份锁定期承诺的相关内容，则由此所得的收益归公司。本人在接到公司董事会发出的本人违反了关于股份锁定期承诺的通知之日起 20 日内将有关收益交给公司。</p>			后 6 个月内不再卖出公司股份；离职后 6 个月内，不转让所持公司股份。			
股份限售	间接持有公司股份的核心技术人员王小锋、戴磊、原核心技术人员梅嫵	<p>1、若公司首次公开发行股票并上市的申报于本人取得对应股份完成工商变更登记手续之日后 12 个月内完成，则自公司就本人取得对应股份完成工商变更登记手续之日起 36 个月内和本人离职后 6 个月内，不转让或者委托他人管理本人间接持有的公司首次公开发行 A 股股票前已发行的股份，也不由公司回购该部分股份。若公司首次公开发行股票并上市的申报于本人取得对应股份完成工商变更登记手续之日起满 12 个月后完成，则自公司股票上市之日起 12 个月内和本人离职后 6 个月内，不转让或者委托他人管理本人间接持有的公司首次公开发行 A 股股票前已发行的股份，也不由公司回购该部分股份。</p> <p>2、在上述股份限售期满之日起 4 年内，每年转让的首发前股份不超过公司上市时本人所</p>	2022 年 4 月 8 日	是	首次公开发行股票前承诺期限：1、作为间接持股的股东：取得公司股份完成工商变更登记手续之日起 36 个月；2、作为持股的核心技术人员：限售期为自公司股票上市之日起 12 个月内和离职后 6 个月，在上述	是	不适用	不适用

			持公司首次公开发行 A 股股票前已发行的股份总数的 25%，减持比例可以累积使用。			股份限售期满之日起 4 年内，每年转让的首发前股份不超过公司上市时所持公司首次公开发行 A 股股票前已发行的股份总数的 25%，减持比例可以累积使用。			
与首次公开发行相关的承诺	其他	公司控股股东合肥顾中控股、持有公司 5%以上股份的股东顾中控股（香港）、芯屏基金	<p>关于持股意向、减持意向及约束措施的承诺</p> <p>1、本公司/本企业将严格根据证券监管机构、自律机构及证券交易所等有权部门颁布的相关法律法规及规范性文件的有关规定，以及本公司/本企业就持股锁定事项出具的相关承诺执行有关股份限售事项；在证券监管机构、自律机构及证券交易所等有权部门颁布的相关法律法规及规范性文件的有关规定，以及本公司/本企业股份锁定承诺规定的限售期内，本公司/本企业不会进行任何违反相关规定及股份锁定承诺的股份减持行为。</p> <p>2、股份锁定期满后，本公司/本企业届时将综合考虑资金需求、投资安排等各方面因素确定是否减持公司股份。</p> <p>3、如本公司/本企业确定依法减持公司股份的，将严格按照证券监管机构、证券交易所等有权部门颁布的届时有效的减持规则进行减持，并履行相应的信息披露义务。</p> <p>4、在股份锁定期满后 2 年内，如本公司/本</p>	合肥顾中控股： 2022 年 4 月 8 日/顾中控股（香港）： 2022 年 3 月 28 日/芯屏基金：2022 年 4 月 21 日	是	首次公开发行股票前承诺锁定期限为上市之日起 36 个月；因触发延长锁定期承诺的履行条件，上述锁定期自动延长 6 个月。在股份锁定期满后 2 年内，如确定依法减持公司股份的，将以不低于公司首次公开发行 A 股股票的发行价格进行减持。	是	不适用	不适用

		<p>企业确定依法减持公司股份的，将以不低于公司首次公开发行 A 股股票的发行价格进行减持。如自首次公开发行 A 股股票至披露减持公告期间公司发生过派息、送股、公积金转增股本、配股等除权除息事项的，本公司/本企业的减持价格应相应调整。</p> <p>5、本公司/本企业将在公告的减持期限内以证券监管机构、自律机构及证券交易所等有权部门允许的如大宗交易、集合竞价、协议转让等合规方式进行减持。如本公司/本企业未来依法发生任何增持或减持公司股份情形的，本公司/本企业将严格按照证券监管机构、自律机构及证券交易所等有权部门颁布的相关法律法规及规范性文件的规定进行相应增持或减持操作，并及时履行有关信息披露义务。</p> <p>6、如果本公司/本企业违反了有关承诺减持而获得的任何收益将归公司，本公司/本企业在接到公司董事会发出的本公司/本企业违反了关于股份减持承诺的通知之日起 20 日内将有关收益交给公司。</p>						
其他	<p>公司股东 CTC、芯动能基金、南京盈志、徐瑛</p>	<p>关于持股意向、减持意向及约束措施的承诺</p> <p>1、本企业/本人将严格根据证券监管机构、自律机构及证券交易所等有权部门颁布的相关法律法规及规范性文件的有关规定，以及本企业/本人就持股锁定事项出具的相关承诺执行有关股份限售事项；在证券监管机构、自律机构及证券交易所等有权部门颁布的相关法律法规及规范性文件的有关规定，以及本企业/本人股份锁定承诺规定的限售期内，本企业/本人不会进行任何违反相关规定及</p>	2022 年 4 月 8 日	是	首次公开发行股票前承诺期限：将严格根据证券监管机构、自律机构及证券交易所等有权部门颁布的相关法律法规及规范性文件的有关规	是	不适用	不适用

		<p>股份锁定承诺的股份减持行为。</p> <p>2、股份锁定期满后，如本企业/本人确定依法减持公司股份的，将严格按照证券监管机构、证券交易所等有权部门颁布的届时有效的减持规则进行减持，并履行相应的信息披露义务。</p> <p>3、本企业/本人将在公告的减持期限内以证券监管机构、自律机构及证券交易所等有权部门允许的如大宗交易、集合竞价等合规方式进行减持。如本企业/本人未来依法发生任何增持或减持公司股份情形的，本企业/本人将严格按照证券监管机构、自律机构及证券交易所等有权部门颁布的相关法律法规及规范性文件的规定进行相应增持或减持操作，并及时履行有关信息披露义务。</p> <p>4、如果本企业/本人违反了有关承诺减持而获得的任何收益将归公司，本企业/本人在接到公司董事会发出的本企业/本人违反了关于股份减持承诺的通知之日起 20 日内将有关收益交给公司。</p>			<p>定，以及就持股锁定事项出具的相关承诺执行有关股份限售事项</p> <p>（CTC、芯动能基金为上市之日起 12 个月；南京盈志、徐瑛为完成工商变更登记手续之日起 36 个月）。</p>			
其他	公司	<p>关于首次公开发行股票并上市后三年内稳定公司股价的措施及承诺</p> <p>1、本公司将依照《合肥顾中科技股份有限公司关于公司股票发行上市后稳定公司股价的预案》规定的条件、时间、期限、价格、方式等履行稳定公司股价的义务。</p> <p>2、如本公司未能依照上述承诺履行义务的，本公司将依照未能履行承诺时的约束措施承担相应责任。</p>	2022 年 4 月 8 日	是	首次公开发行股票前承诺期限：上市之日起 36 个月。	是	不适用	不适用
其他	公司控股股东合肥顾中	关于首次公开发行股票并上市后三年内稳定公司股价的措施及承诺	合肥顾中控股：	是	首次公开发行股票前承诺期	是	不适用	不适用

	控股、持有公司 5%以上股份的股东顾中控股（香港）、芯屏基金	1、本公司/本企业将依照《合肥顾中科技股份有限公司关于公司股票发行上市后稳定公司股价的预案》规定的条件、时间、期限、价格、方式等履行稳定公司股价的义务。 2、如本公司/本企业未能依照上述承诺履行义务的，本公司/本企业将依照未能履行承诺时的约束措施承担相应责任。	2022 年 4 月 8 日/顾中控股（香港）：2022 年 3 月 28 日/芯屏基金：2022 年 4 月 21 日		限：上市之日起 36 个月。			
其他	公司间接持股及/或领薪的董事、高级管理人员	关于首次公开发行股票并上市后三年内稳定公司股价的措施及承诺 1、本人将依照《合肥顾中科技股份有限公司关于公司股票发行上市后稳定公司股价的预案》规定的条件、时间、期限、价格、方式等履行稳定公司股价的义务。 2、如本人未能依照上述承诺履行义务的，本人将依照未能履行承诺时的约束措施承担相应责任。	2022 年 4 月 8 日	是	首次公开发行股票前承诺期限：上市之日起 36 个月。	是	不适用	不适用
其他	公司	关于欺诈发行上市的股份购回承诺 1、本公司保证本次公开发行并在科创板上市不存在任何欺诈发行的情形。 2、如本公司不符合发行上市条件，以欺骗手段骗取发行注册并已经发行上市的，本公司将在中国证监会等有权部门确认后 5 个工作日内启动股份购回程序，购回本次公开发行的全部新股。	2022 年 4 月 8 日	否	长期履行	是	不适用	不适用
其他	公司控股股东合肥顾中控股、持有公司 5%以	关于欺诈发行上市的股份购回承诺 1、本公司/本企业保证公司本次公开发行并在科创板上市不存在任何欺诈发行的情形。 2、如本公司/本企业不符合发行上市条件，	合肥顾中控股：2022 年 4 月 8 日/顾	否	长期履行	是	不适用	不适用

		上股份的股东顾中控股（香港）、芯屏基金	以欺骗手段骗取发行注册并已经发行上市的，本公司/本企业将在中国证券监督管理委员会等有权部门确认后5个工作日内启动股份购回程序，购回公司本次公开发行的全部新股。 3、如本公司/本企业未能依照上述承诺履行义务的，本公司/本企业将依照未能履行承诺时的约束措施承担相应责任。	中控股（香港）： 2022年3月28日/ 芯屏基金：2022年4月21日					
其他	公司		关于填补被摊薄即期回报的措施及承诺 1、加强主营业务开拓，提升公司竞争力，公司将继续坚持技术创新，提高公司的产品技术及服务水平，进一步提升公司的核心竞争力。 2、加快募投项目投资进度，尽早实现预期效益本次募投项目符合行业发展趋势及公司未来整体战略发展方向，具有良好的经济效益和社会效益。本次发行到位后，公司将抓紧进行本次募投项目的实施工作，积极调配资源，统筹安排项目的投资建设进度，力争缩短项目建设期，争取募投项目早日完工并实现预期效益，避免即期回报被摊薄，或使公司被摊薄的即期回报尽快得到填补。 3、加强募集资金管理，保证募集资金合理、规范使用为规范募集资金的管理和使用，确保本次募集资金专项用于募集资金投资项目，公司已按照相关法律、法规、规范性文件的规定和要求，并结合公司实际情况，制定了公司上市后适用的《募集资金管理办法》，对公司上市后募集资金的专户存储、使用、用途变更等行为进行严格规范，以便于募集资金的管理和监督。本次发行募集资	2022年4月8日	否	长期履行	是	不适用	不适用

		<p>金到位后，公司将根据相关法规和《募集资金管理办法》的要求，严格管理募集资金的使用，保证募集资金按照既定用途合理、规范使用，充分有效地发挥作用。</p> <p>4、加强经营管理和内部控制，提升经营效率公司将在现有公司治理水平上不断完善、加强内控体系建设，合理控制资金成本，提高资金使用效率，节省公司的各项费用支出，全面有效地控制公司经营和管理风险。公司将采取的主要措施包括：进一步加强对各子公司在业务发展、资源整合、要素共享等方面的统筹，发挥战略协同优势；加强降本增效工作，强化基础计量和规范成本核算工作；加强质量管理，进一步完善质量管理体系，并加强安全管理，持续推进安全标准化体系的建设，严格执行各种安全生产规章制度。</p> <p>5、完善利润分配制度，强化投资者回报机制根据中国证券监督管理委员会《关于进一步落实上市公司现金分红有关事项的通知》《上市公司监管指引第3号—上市公司现金分红》（中国证券监督管理委员会公告[2013]43号）及《上海证券交易所上市公司现金分红指引》（上证公字[2013]1号）等规定，公司已在上市后适用的《公司章程》（草案）中规定了利润分配的相关条款，明确了公司利润分配尤其是现金分红的具体条件、比例和分配形式等，完善了公司利润分配的决策程序、机制以及利润分配政策的调整原则，强化了中小投资者权益保障机制。同时，公司制定了《上市后三年股东分红回报规划》，注重对投资者利益的保护并给予投资者稳定</p>						
--	--	---	--	--	--	--	--	--

			<p>回报。本次发行后，公司将依据相关法律法规规定，严格执行《公司章程》并落实现金分红的相关制度，保障投资者的利益。综上，为降低本次发行摊薄公司即期回报的风险，公司将提高生产效率、降低生产成本、进一步提高经营水平。通过强化募集资金管理、合理安排募集资金的使用、加快募投项目投资进度、提高募集资金使用效率等方式，提高募投项目管理水平、促进主营业务发展、增强持续创利能力，以填补被摊薄即期回报。</p>						
其他	<p>公司控股股东合肥顾中控股、持有公司5%以上股份的股东顾中控股（香港）、芯屏基金</p>	<p>关于填补被摊薄即期回报的措施及承诺</p> <ol style="list-style-type: none"> <li>1、不越权干预公司经营管理活动，不侵占公司利益；</li> <li>2、切实履行公司制定的有关填补回报措施以及本承诺函，如违反本承诺函或拒不履行本承诺函给公司或股东造成损失的，同意根据法律、法规及证券监管机构的有关规定承担相应法律责任；</li> <li>3、本承诺函经出具后即具有法律效力。本公司/本企业将严格履行本承诺函中的各项承诺。本公司/本企业自愿接受监管机构、社会公众等的监督，若违反上述承诺本公司/本企业将依法承担相应责任；</li> <li>4、本承诺函出具日后至公司本次发行实施完毕前，若中国证券监督管理委员会、上海证券交易所作出关于填补回报措施及其承诺的其他新的监管规定、且上述承诺不能满足中国证券监督管理委员会、上海证券交易所该等规定时，本公司承诺届时将按照中国证券监督管理委员会、上海证券交易所的最新规定出具补充承诺。</li> </ol>	<p>合肥顾中控股： 2022年4月8日/顾中控股（香港）： 2022年3月28日/ 芯屏基金：2022年4月21日</p>	否	长期履行	是	不适用	不适用	

	其他	公司董事、高级管理人员	<p>关于填补被摊薄即期回报的措施及承诺</p> <ol style="list-style-type: none"> <li>1、不无偿或以不公平条件向其他单位或者个人输送利益，也不采用其他方式损害公司利益；</li> <li>2、对本人的职务消费行为进行约束；</li> <li>3、不动用公司资产从事与本人履行职责无关的投资、消费活动；</li> <li>4、由董事会或提名、薪酬与考核委员会制定的薪酬制度与公司填补回报措施的执行情况相挂钩；</li> <li>5、若公司后续推出股权激励政策，拟公布的公司股权激励的行权条件与公司填补回报措施的执行情况相挂钩；</li> <li>6、本承诺函经本人出具后即具有法律效力。本人将严格履行本承诺函中的各项承诺。本人自愿接受监管机构、社会公众等的监督，若违反上述承诺本人将依法承担相应责任；</li> <li>7、本承诺函出具日后至公司本次发行实施完毕前，若中国证券监督管理委员会、上海证券交易所作出关于填补回报措施及其承诺的其他新的监管规定、且上述承诺不能满足中国证券监督管理委员会、上海证券交易所该等规定时，本人承诺届时将按照中国证券监督管理委员会、上海证券交易所的最新规定出具补充承诺。</li> </ol>	2022年4月8日	否	长期履行	是	不适用	不适用
	分红	公司	<p>关于利润分配政策的承诺</p> <ol style="list-style-type: none"> <li>1、本公司在上市后将严格依照《公司法》《中国证券监督管理委员会关于进一步落实上市公司现金分红有关事项的通知》《合肥顾中科技股份有限公司章程（草案）》及《合肥顾中科技股份有限公司上市后三年股东分红</li> </ol>	2022年4月8日	否	长期履行	是	不适用	不适用

		<p>回报规划》等法律、法规、监管机构的规定及公司治理制度的规定执行利润分配政策。如遇相关法律、法规及规范性文件修订的，公司将及时根据该等修订调整公司利润分配政策并严格执行。</p> <p>2、如本公司未能依照本承诺严格执行利润分配政策的，本公司将依照未能履行承诺时的约束措施承担相应责任。</p>						
其他	公司	<p>关于未能履行承诺的约束措施</p> <p>1、公司保证将严格履行在公司上市招股说明书中所披露的全部公开承诺事项中的各项义务和责任。</p> <p>2、如公司非因相关法律法规、政策变化、自然灾害等自身无法控制的客观原因导致未能履行公开承诺事项的，公司承诺：①及时、充分披露公司承诺未能履行、无法履行或无法按期履行的具体原因；②向投资者提出补充承诺或替代承诺，以尽可能保护投资者的权益；③如违反相关承诺给投资者造成损失的，将依法赔偿投资者的损失。如该等已违反的承诺仍可继续履行，公司将继续履行该等承诺。</p> <p>3、如公司因相关法律法规、政策变化、自然灾害及其他不可抗力等导致未能履行公开承诺事项的，公司承诺：①及时、充分披露公司承诺未能履行、无法履行或无法按期履行的具体原因；②向公司的投资者提出补充承诺或替代承诺，以尽可能保护公司投资者的权益。</p>	2022年4月8日	否	长期履行	是	不适用	不适用
其他	公司控股股东合肥顾中	<p>关于未能履行承诺的约束措施</p> <p>1、本公司/本企业保证将严格履行在公司上</p>	合肥顾中控股：	否	长期履行	是	不适用	不适用

	控股、持有公司5%以上股份的股东顾中控股（香港）、芯屏基金	<p>市招股说明书中所披露的全部公开承诺事项中的各项义务和责任。2、如本公司/本企业非因相关法律法规、政策变化、自然灾害等自身无法控制的客观原因导致未能履行公开承诺事项的，本公司/本企业承诺：①及时、充分披露本公司/本企业承诺未能履行、无法履行或无法按期履行的具体原因；②向投资者提出补充承诺或替代承诺，以尽可能保护投资者的合法权益；③如违反相关承诺给投资者造成损失的，将依法赔偿投资者的损失。如该等已违反的承诺仍可继续履行，本公司/本企业将继续履行该等承诺。</p> <p>3、如本公司/本企业因相关法律法规、政策变化、自然灾害及其他不可抗力等导致未能履行公开承诺事项的，本公司/本企业承诺：①及时、充分披露本公司/本企业承诺未能履行、无法履行或无法按期履行的具体原因；②向公司的投资者提出补充承诺或替代承诺，以尽可能保护公司投资者的合法权益。</p>	2022年4月8日/顾中控股（香港）：2022年3月28日/芯屏基金：2022年4月21日						
其他	公司董事、监事、高级管理人员及核心技术人员	<p>关于未能履行承诺的约束措施</p> <p>1、本人保证将严格履行在公司上市招股说明书中所披露的全部公开承诺事项中的各项义务和责任。</p> <p>2、如本人非因相关法律法规、政策变化、自然灾害等自身无法控制的客观原因导致未能履行公开承诺事项的，本人承诺：①及时、充分披露本人承诺未能履行、无法履行或无法按期履行的具体原因；②向投资者提出补充承诺或替代承诺，以尽可能保护投资者的权益；③如违反相关承诺给投资者造成损失的，将依法赔偿投资者的损失。如该等已违</p>	2022年4月8日	否	长期履行	是	不适用	不适用	

			<p>反的承诺仍可继续履行，本人将继续履行该等承诺。</p> <p>3、如本人因相关法律法规、政策变化、自然灾害及其他不可抗力等导致未能履行公开承诺事项的，本人承诺：①及时、充分披露本人承诺未能履行、无法履行或无法按期履行的具体原因；②向公司的投资者提出补充承诺或替代承诺，以尽可能保护公司投资者的权益。</p>						
解决同业竞争	公司控股股东合肥顾中控股以及芯屏基金、合肥建投	<p>关于避免同业竞争的承诺</p> <p>1、避免同业竞争①截至本承诺函出具之日，本公司/本企业及本公司/本企业控制的公司、企业或其他经营实体（贵公司及其控制的公司除外，下同）均未直接或间接从事任何与贵公司业务构成竞争或可能构成竞争的产品生产或类似业务。②自本承诺函出具之日起，本公司/本企业及本公司/本企业控制的公司、企业或其他经营实体，以及未来成立的本公司/本企业控制的公司、企业或其他经营实体将不会直接或间接参与或进行任何与贵公司业务构成竞争或可能构成竞争的产品生产或类似业务。③自本承诺函出具之日起，本公司/本企业及本公司/本企业控制的公司、企业或其他经营实体从任何第三者获得的任何商业机会与贵公司业务构成或可能构成实质性竞争的，本公司/本企业将立即通知贵公司，并尽力将该等商业机会让与贵公司。④本公司/本企业及本公司/本企业控制的公司、企业或其他经营实体承诺将不向其业务与贵公司业务构成竞争或可能构成竞争的其他公司、企业、组织或个人提供技术信息、工艺流程、</p>	合肥顾中控股：2022年4月8日/芯屏基金和合肥建投：2022年4月7日	否	长期履行	是	不适用	不适用	

		<p>销售渠道等商业秘密。⑤如上述承诺被证明为不真实或未被遵守，本公司/本企业将向贵公司赔偿一切直接和间接损失。</p> <p>2、约束措施①若本公司/本企业违反了上述关于避免同业竞争承诺的相关内容，产生了与贵公司同业竞争情形的，由此所得的收益归贵公司；本公司/本企业同意将与贵公司存在同业竞争情形的主体和/或业务交由贵公司进行托管，由此产生的任何费用均由与贵公司存在同业竞争情形的主体承担。如贵公司因同业竞争情形遭受损失的，则本公司/本企业将向贵公司赔偿一切损失。②本公司/本企业保证在接到贵公司董事会发出的本公司/本企业违反关于避免同业竞争承诺的通知之日起 20 日内将有关收益交给贵公司，收益需厘定确认的，则在厘定确认后交给贵公司。如贵公司因同业竞争情形遭受损失的，在有关损失金额厘定确认后，本公司/本企业将根据贵公司董事会的通知或损失确认文件并在通知的时限内赔偿贵公司一切损失。③如已产生与贵公司同业竞争情形的，本公司/本企业在接到贵公司董事会通知之日起 20 日内启动有关消除同业竞争的相关措施，包括但不限于终止有关投资、转让有关投资股权、清算注销有关同业竞争的公司、企业或其他经营实体、按照相关法律法规及规范性文件的有关规定将有关同业竞争业务或公司、企业或其他经营实体转让给贵公司。</p>							
解决关联交易	公司控股股东合肥顾中控股及持有	关于规范并减少关联交易的承诺 1、规范和减少关联交易①不利用自身的主要股东地位谋求公司在业务合作等方面给予本	合肥顾中控股： 2022 年 4	否	长期履行	是	不适用	不适用	

		<p>公司 5%以上股份的股东顾中控股（香港）及其控股股东顾邦科技、芯屏基金及合肥建投</p>	<p>公司/本企业及本公司/本企业控制的公司、企业或其他经营实体优于市场第三方的权利；②不利用自身的主要股东地位谋求与公司达成交易的优先权利；③不以与市场价格相比显失公允的条件与公司进行交易，亦不利用该类交易从事任何损害公司利益的行为；④尽量减少与公司的关联交易，在进行确有必要且无法规避的关联交易时，保证按市场化原则和公允价格进行公平操作，并按相关法律、法规、规章等规范性文件和公司《公司章程》《关联交易管理办法》等有关关联交易决策制度的规定履行关联交易决策程序及信息披露义务，保证不通过关联交易损害公司及其他股东的合法权益。</p> <p>同时，本公司/本企业将保证，在本公司/本企业作为公司主要股东期间，公司在对待将来可能产生的与本公司/本企业及本公司/本企业控制的公司、企业或其他经营实体的关联交易方面，将采取如下措施规范可能发生的关联交易：①严格遵守公司《公司章程》《股东大会会议事规则》《关联交易管理办法》及公司关联交易决策制度等规定，履行关联交易决策、回避表决等公允决策程序，及时详细进行信息披露；②依照市场经济原则、采取市场定价确定交易价格。</p> <p>2、约束措施①如果本公司/本企业违反了上述关于规范和减少关联交易承诺的相关内容，由此所得的收益归公司。如公司因该等关联交易情形遭受损失的，则本公司/本企业将向公司赔偿一切损失。②本公司/本企业在接到公司董事会发出的本公司/本企业违反</p>	<p>月 8 日/顾中控股（香港）和顾邦科技：2022 年 3 月 28 日/芯屏基金和合肥建投：2022 年 4 月 7 日</p>					
--	--	---	---	---	--	--	--	--	--

			了关于规范和减少关联交易承诺的通知之日起 20 日内将有关收益交给公司，收益需厘定确定的，则在厘定确认后交给公司。如公司因关联交易情形遭受损失的，在有关损失金额厘定确认后，本公司/本企业将根据公司董事会的通知或损失确认文件并在通知的时限内赔偿公司一切损失。③如已产生违反上述承诺的关联交易情形的，本公司/本企业在接到公司董事会通知之日起 20 日内启动有关消除或规范关联交易的相关措施，包括但不限于重新履行关联交易的程序、终止关联交易、回归至市场公允价格等。						
解决关联交易	公司董事、监事、高级管理人员	关于规范并减少关联交易的承诺 1、规范和减少关联交易①不利用自身作为公司董事、监事及高级管理人员之地位及影响谋求公司在业务合作等方面给予本人及本人控制的公司、企业或其他经营实体优于市场第三方的权利；②不利用自身作为公司董事、监事及高级管理人员之地位及影响谋求与公司达成交易的优先权利；③不以与市场价格相比显失公允的条件与公司进行交易，亦不利用该类交易从事任何损害公司利益的行为；④尽量减少与公司的关联交易，在进行确有必要且无法规避的关联交易时，保证按市场化原则和公允价格进行公平操作，并按相关法律、法规、规章等规范性文件和公司《公司章程》《关联交易管理办法》等有关关联交易制度的规定履行关联交易决策程序及信息披露义务，保证不通过关联交易损害公司及其他股东的合法权益。 同时，本人将保证，在本人作为公司董事、	2022 年 4 月 8 日	否	长期履行	是	不适用	不适用	

		<p>监事及高级管理人员期间，公司在对待将来可能产生的与本人及本人控制的公司、企业或其他经营实体的关联交易方面，将采取如下措施规范可能发生的关联交易：①严格遵守公司《公司章程》《关联交易管理办法》及公司其他相关制度的规定，履行关联交易决策、回避表决等公允决策程序，及时详细进行信息披露；②依照市场经济原则、采取市场定价确定交易价格。</p> <p>2、约束措施①若本人违反了上述关于规范和减少关联交易承诺的相关内容，由此所得的收益归公司。如公司因该等关联交易情形遭受损失的，则本人将向公司赔偿一切损失。②本人在接到公司董事会发出的本人违反了关于规范和减少关联交易承诺的通知之日起 20 日内将有关收益交给公司，收益需厘定确定的，则在厘定确认后交给公司。如公司因关联交易情形遭受损失的，在有关损失金额厘定确认后，本人将根据公司董事会的通知或损失确认文件并在通知的时限内赔偿公司一切损失。③如已产生违反上述承诺的关联交易情形的，本人在接到公司董事会通知之日起 20 日内启动有关消除或规范关联交易的相关措施，包括但不限于重新履行关联交易的程序、终止关联交易、回归至市场公允价格等。</p>							
其他	公司控股股东合肥顾中控股、主要股东芯屏基金及合肥建	关于公司实际控制人认定及维持控股股东地位的承诺 1、确认合肥顾中控股系顾中科技的控股股东，合肥市人民政府国有资产监督管理委员会（以下称“合肥市国资委”）系顾中科技的实际控制人，并认可自 2019 年 1 月	合肥顾中控股/芯屏基金和合肥建投：2022 年 11	否	长期履行	是	不适用	不适用	

	投	<p>1 日至今顾中科技的控制权状态未发生变更，且对此不存在任何争议、纠纷或潜在纠纷；</p> <p>2、合肥顾中控股及芯屏基金承诺与顾中科技其他直接股东之间不存在一致行动、表决权委托、委托持股或信托持股等的协议或书面约定；</p> <p>3、在合肥顾中控股持有顾中科技股份的期间内，在符合法律、法规、规章及规范性文件的前提下，合肥顾中控股、芯屏基金以及合肥建投将尽最大努力维持合肥顾中控股作为顾中科技控股股东的地位并遵守股份锁定、持股意向及减持承诺。</p>	月 2 日						
其他	持有公司 5%以上股份的股东顾中控股（香港）及其控股股东顾邦科技	<p>关于不谋求控制权的承诺</p> <p>1、本公司对顾中科技的股权投资系以获取投资收益为目的，本公司未向顾中科技派驻管理人员，亦不直接参与顾中科技的日常经营管理，本公司未曾且不会通过任何形式谋求顾中科技的控制权。本公司将采取所有必要的措施维持本公司所持有顾中科技股份比例与顾中科技第一大股东及其一致行动人（若有）相差 5 个百分点以上，并避免今后主动或被动成为公司的控股股东。</p> <p>2、本公司承诺与顾中科技其他股东或其他第三方之间不存在任何一致行动、表决权委托、委托持股或信托持股等的协议或约定，并承诺不以任何方式单独或共同谋求顾中科技的控制权，且未来亦不会采取任何手段谋求顾中科技控股股东的地位，亦不会签署谋求顾中科技实际控制权的任何协议、安排或达成任何谋求顾中科技实际控制权的合意。</p> <p>3、如本公司违反本承诺函的任何承诺，则本</p>	2022 年 3 月 28 日	否	长期履行	是	不适用	不适用	

		<p>公司承担因此给其他任何一方造成的损失。若本公司所持有顾中科技股份比例与顾中科技第一大股东及其一致行动人（若有）相差少于5个百分点，就超出前述比例限制的股份，本公司承诺，除通过行使正当股东权利提名且仅提名一名董事外，放弃超出前述比例限制的股份的表决权和提名权。</p> <p>4、本承诺函之成立、生效、解释、适用、变更、解除、失效、终止等均适用中华人民共和国法律，并依据中华人民共和国法律解释。有关本承诺函的一切争议均应提交至顾中科技住所地有管辖权的人民法院，通过诉讼的方式解决。</p> <p>5、本承诺函自本公司有权代表签字并加盖本公司公章之日起生效，本公司签署本承诺函已获得全部必要之批准及授权，不存在未经书面授权或者超出授权范围签发本承诺函的情形。</p> <p>6、本公司自愿接受本承诺函约束，本承诺一经作出即具备相应法律效力。</p>							
其他	顾中控股（香港）及其控股股东顾邦科技	<p>关于保持业务独立性的承诺</p> <p>1、本公司及本公司下属企业在资产、业务、人员、机构、财务等方面均与顾中科技相互独立，不存在与顾中科技共用资产或资产混同、相互参与业务开拓、人员在顾中科技兼职或领薪、与顾中科技机构混同等影响顾中科技独立性的情形。</p> <p>2、本公司及本公司下属企业与顾中科技的相关技术和专利均系双方自主研发，不存在技术授权、职务发明，不存在纠纷或潜在纠纷。</p>	2022年3月28日	否	长期履行	是	不适用	不适用	

		<p>3、本公司及本公司下属企业与顾中科技的客户、供应商均系双方独立开发、谈判、维护，不存在非公平竞争、通过客户或供应商进行利益输送、相互或单方让渡商业机会等情形。</p> <p>4、本公司及本公司下属企业与顾中科技之间的关联交易均遵循市场化交易原则，系双方协商确定，交易价格公允。</p> <p>5、本公司作为顾中科技股东并通过提名董事在顾中科技股东大会和董事会层面参与顾中科技重大事项的决策，不存在干预顾中科技采购、生产、销售、研发、财务、人事等日常经营决策的情形。</p> <p>6、本公司过去未曾且承诺未来亦不会利用股东表决权和董事会席位等谋求不正当利益或作出不利于顾中科技而有利于本公司及本公司下属企业的任何决定，不会损害顾中科技及其他股东的合法权益。</p> <p>7、本公司保证将严格遵循相关法律法规和上海证券交易所及中国证监会的要求，确保顾中科技按照上市公司的规范独立自主经营，保证顾中科技的资产、业务、财务、人员、机构独立。</p> <p>8、本公司及本公司下属企业保证不在中国大陆设立其他企业或投资于顾中科技以外的其他企业以生产或销售与顾中科技相同或相似的产品。</p> <p>9、本公司及本公司下属企业保证不以任何方式向从事与顾中科技相同或相似业务的第三方提供任何技术支持。</p> <p>10、若因违反本承诺函的任何条款而导致顾中科技遭受损失的，本公司将依法赔偿，最</p>						
--	--	---	--	--	--	--	--	--

			<p>终赔偿方案由双方协商确定或由有管辖权的法院作出的生效判决确定。</p> <p>11、本承诺函之成立、生效、解释、适用、变更、解除、失效、终止等均适用中华人民共和国法律，并依据中华人民共和国法律解释。有关本承诺函的一切争议均应提交至顾中科技住所地有管辖权的人民法院，通过诉讼的方式解决。</p> <p>12、本承诺函自本公司有权代表签字并加盖本公司公章之日起生效，本公司签署本承诺函已获得全部必要之批准及授权，不存在未经书面授权或者超出授权范围签发本承诺函的情形。</p>						
与再融资相关的承诺	其他	公司控股股东合肥顾中科技控股有限公司	<p>关于公司向不特定对象发行可转换公司债券摊薄即期回报措施切实履行的承诺：</p> <p>1、不越权干预公司经营管理活动，不侵占公司利益；</p> <p>2、切实履行公司制定的有关填补回报措施以及本承诺，如违反本承诺或拒不履行本承诺给公司或股东造成损失的，同意根据法律、法规及证券监管机构的有关规定承担相应法律责任；</p> <p>3、自本承诺出具日至公司本次向不特定对象发行可转换公司债券实施完毕前，若中国证监会、上海证券交易所作出关于填补回报措施及其承诺的其他新的监管规定的，且上述承诺不能满足中国证监会、上海证券交易所该等规定时，本企业承诺届时将按照中国证监会、上海证券交易所的最新规定出具补充承诺。</p>	2025年3月31日	是	公司本次向不特定对象发行可转换公司债券实施完毕	否	不适用	不适用
	其他	公司全体董	关于公司向不特定对象发行可转换公司债券	2025年3	是	公司本次向不	否	不适用	不适用

		<p>事、高级管理人员</p> <p>摊薄即期回报措施切实履行的承诺：</p> <ol style="list-style-type: none"> <li>1、本人承诺不无偿或以不公平条件向其他单位或者个人输送利益，也不采用其他方式损害公司利益；</li> <li>2、本人承诺对本人的职务消费行为进行约束；</li> <li>3、本人承诺不动用公司资产从事与本人履行职责无关的投资、消费活动；</li> <li>4、本人承诺由董事会或提名、薪酬与考核委员会制定的薪酬制度与公司填补回报措施的执行情况相挂钩；</li> <li>5、未来公司如实施股权激励，本人承诺股权激励的行权条件与公司填补回报措施的执行情况相挂钩；</li> <li>6、切实履行公司制定的有关填补回报措施以及本承诺，如违反本承诺或拒不履行本承诺给公司或股东造成损失的，同意根据法律、法规及证券监管机构的有关规定承担相应法律责任。</li> <li>7、自本承诺出具日至公司本次向不特定对象发行可转换公司债券实施完毕前，若中国证监会、上海证券交易所作出关于填补回报措施及其承诺的其他新的监管规定的，且上述承诺不能满足中国证监会、上海证券交易所该等规定时，本人承诺届时将按照中国证监会、上海证券交易所的最新规定出具补充承诺。</li> </ol>	<p>月 31 日</p>		<p>特定对象发行可转换公司债券实施完毕</p>			
--	--	--	---------------	--	--------------------------	--	--	--

(二) 公司资产或项目存在盈利预测，且报告期仍处在盈利预测期间，公司就资产或项目

是否达到原盈利预测及其原因作出说明

已达到  未达到  不适用

(三) 业绩承诺情况

适用  不适用

业绩承诺变更情况

适用  不适用

其他说明

适用  不适用

**二、报告期内控股股东及其他关联方非经营性占用资金情况**

适用 不适用

**三、违规担保情况**

适用 不适用

**四、公司董事会对会计师事务所“非标准意见审计报告”的说明**

□适用 √不适用

**五、公司对会计政策、会计估计变更或重大会计差错更正原因和影响的分析说明****（一）公司对会计政策、会计估计变更原因及影响的分析说明**

□适用 √不适用

**（二）公司对重大会计差错更正原因及影响的分析说明**

□适用 √不适用

**（三）与前任会计师事务所进行的沟通情况**

□适用 √不适用

**（四）审批程序及其他说明**

□适用 √不适用

**六、聘任、解聘会计师事务所情况**

单位：元 币种：人民币

	现聘任
境内会计师事务所名称	天职国际会计师事务所（特殊普通合伙）
境内会计师事务所报酬	1,250,000
境内会计师事务所审计年限	7年
境内会计师事务所注册会计师姓名	刘华凯、朱逸莲
境内会计师事务所注册会计师审计服务的累计年限	刘华凯（2年）、朱逸莲（2年）

	名称	报酬
内部控制审计会计师事务所	天职国际会计师事务所（特殊普通合伙）	250,000
财务顾问	不适用	/
保荐人	中信建投证券股份有限公司	/

**聘任、解聘会计师事务所的情况说明**

√适用 □不适用

公司于2025年3月31日召开了第二届董事会第三次会议和第二届监事会第三次会议，审议通过了《关于续聘公司2025年度会计师事务所的议案》，同意聘任天职国际会计师事务所（特殊普通合伙）作为公司2025年度财务及内部控制的审计机构；2025年5月20日，该议案经公司股东会审议通过。

**审计期间改聘会计师事务所的情况说明**

□适用 √不适用

**审计费用较上一年度下降20%以上（含20%）的情况说明**

□适用 √不适用

**七、面临退市风险的情况****(一) 导致退市风险警示的原因**□适用  不适用**(二) 公司拟采取的应对措施**□适用  不适用**(三) 面临终止上市的情况和原因**□适用  不适用**八、破产重整相关事项**□适用  不适用**九、重大诉讼、仲裁事项**□本年度公司有重大诉讼、仲裁事项  本年度公司无重大诉讼、仲裁事项**十、上市公司及其董事、高级管理人员、控股股东、实际控制人涉嫌违法违规、受到处罚及整改情况**□适用  不适用**十一、报告期内公司及其控股股东、实际控制人诚信状况的说明**□适用  不适用**十二、重大关联交易****(一) 与日常经营相关的关联交易****1、已在临时公告披露且后续实施无进展或变化的事项**□适用  不适用**2、已在临时公告披露，但有后续实施的进展或变化的事项** 适用  不适用

单位：元 币种：人民币

关联交易类型	关联交易方	关联关系	关联交易内容	关联交易定价原则	关联交易价格	关联交易金额	占同类交易金额的比例 (%)	关联交易结算方式
销售商品	北京奕斯伟计算技术股份有限公司	其他关联方	销售商品	市场化定价方式	市场价格	223,552,125.43	10.21	电汇
销售商品	西安奕斯伟计算技术有限公司	其他关联方	销售商品	市场化定价方式	市场价格	107,705,098.68	4.92	电汇

销售商品	珠海奕斯伟计算技术有限公司	其他关联方	销售商品	市场化定价方式	市场价格	9,425,258.70	0.43	电汇
销售商品	海宁奕斯伟计算技术有限公司	其他关联方	销售商品	市场化定价方式	市场价格	965,001.64	0.04	电汇
销售商品	成都奕成集成电路有限公司	其他关联方	销售商品	市场化定价方式	市场价格	68,388.00	0.00	电汇
采购商品	顾邦科技股份有限公司	其他关联方	原物料及二手探针卡	市场化定价方式	市场价格	57,007,746.01	2.94	电汇
采购商品	合肥顾材科技有限公司	其他关联方	原物料	市场化定价方式	市场价格	36,120.56	0.00	电汇
承租	合肥顾材科技有限公司	其他关联方	房屋建筑物	市场化定价方式	市场价格	1,188,990.83	30.17	电汇

### 3、临时公告未披露的事项

适用 不适用

#### (二) 资产或股权收购、出售发生的关联交易

##### 1、已在临时公告披露且后续实施无进展或变化的事项

适用 不适用

##### 2、已在临时公告披露，但有后续实施的进展或变化的事项

适用 不适用

##### 3、临时公告未披露的事项

适用 不适用

##### 4、涉及业绩约定的，应当披露报告期内的业绩实现情况

适用 不适用

#### (三) 共同对外投资的重大关联交易

##### 1、已在临时公告披露且后续实施无进展或变化的事项

适用 不适用

##### 2、已在临时公告披露，但有后续实施的进展或变化的事项

适用 不适用

##### 3、临时公告未披露的事项

适用 不适用

**(四) 关联债权债务往来**

**1、 已在临时公告披露且后续实施无进展或变化的事项**

适用 不适用

**2、 已在临时公告披露，但有后续实施的进展或变化的事项**

适用 不适用

**3、 临时公告未披露的事项**

适用 不适用

**(五) 公司与存在关联关系的财务公司、公司控股财务公司与关联方之间的金融业务**

适用 不适用

**(六) 其他**

适用 不适用

**十三、重大合同及其履行情况**

**(一) 托管、承包、租赁事项**

**1、 托管情况**

适用 不适用

**2、 承包情况**

适用 不适用

**3、 租赁情况**

适用 不适用

(二) 担保情况

适用 不适用

(三) 委托他人进行现金资产管理的情况

1、委托理财情况

(1). 委托理财总体情况

适用 不适用

单位：元 币种：人民币

类型	风险特征	未到期余额	逾期未收回金额
银行理财产品	低风险	315,000,000	不适用
券商理财产品	低风险	142,280,000	不适用

注：上表中券商理财产品指国债逆回购产品。

其他情况

适用 不适用

(2). 单项委托理财情况

适用 不适用

单位：元 币种：人民币

受托人	委托理财类型	风险特征	委托理财金额	委托理财起始日期	委托理财终止日期	资金投向	是否存在受限情形	实际收益或损失	未到期金额	逾期未收回金额
首都银行（中国）有限公司上海分行	银行理财产品	低风险	10,000,000	2025/11/4	2026/1/12	银行	否	不适用	10,000,000	不适用
首都银行（中国）有限公司上海分行	银行理财产品	低风险	47,000,000	2025/11/4	2026/1/16	银行	否	不适用	47,000,000	不适用
首都银行（中国）有限公司上海分行	银行理财产品	低风险	25,000,000	2025/11/4	2026/2/10	银行	否	不适用	25,000,000	不适用

首都银行（中国）有限公司上海分行	银行理财产品	低风险	25,000,000	2025/11/4	2026/2/10	银行	否	不适用	25,000,000	不适用
首都银行（中国）有限公司上海分行	银行理财产品	低风险	45,000,000	2025/12/2	2026/2/25	银行	否	不适用	45,000,000	不适用
中信建投证券股份有限公司北京酒仙桥路证券营业部	国债逆回购产品	低风险	55,130,000	2025/12/30	2026/1/5	中信建投证券股份有限公司	否	不适用	55,130,000	不适用
中信建投证券股份有限公司北京酒仙桥路证券营业部	国债逆回购产品	低风险	60,000,000	2025/12/31	2026/1/5	中信建投证券股份有限公司	否	不适用	60,000,000	不适用
首都银行（中国）有限公司上海分行	银行理财产品	低风险	40,000,000	2025/10/10	2026/1/26	银行	否	不适用	40,000,000	不适用
首都银行（中国）有限公司上海分行	银行理财产品	低风险	15,000,000	2025/11/3	2026/1/12	银行	否	不适用	15,000,000	不适用
首都银行（中国）有限公司上海分行	银行理财产品	低风险	16,000,000	2025/11/3	2026/1/22	银行	否	不适用	16,000,000	不适用
首都银行（中国）有限公司上海分行	银行理财产品	低风险	45,000,000	2025/11/26	2026/2/10	银行	否	不适用	45,000,000	不适用
首都银行（中国）有限公司上海分行	银行理财产品	低风险	15,000,000	2025/12/26	2026/3/10	银行	否	不适用	15,000,000	不适用
首都银行（中国）有限公司上海分行	银行理财产品	低风险	32,000,000	2025/12/26	2026/3/25	银行	否	不适用	32,000,000	不适用
中信建投证券股份有限公司北京酒仙桥路证券营业部	国债逆回购产品	低风险	27,150,000	2025/12/29	2026/1/6	中信建投证券股份有限公司	否	不适用	27,150,000	不适用

其他情况

适用 不适用

**(3). 委托理财减值准备**

适用 不适用

**2、 委托贷款情况**

**(1). 委托贷款总体情况**

适用 不适用

其他情况

适用 不适用

**(2). 单项委托贷款情况**

适用 不适用

其他情况

适用 不适用

**(3). 委托贷款减值准备**

适用 不适用

**3、 其他情况**

适用 不适用

**(四) 其他重大合同**

适用 不适用

## 十四、募集资金使用进展说明

√适用 □不适用

## (一) 募集资金整体使用情况

√适用 □不适用

单位：元

募集资金来源	募集资金到位时间	募集资金总额	募集资金净额 (1)	招股书或募集说明书中募集资金承诺投资总额 (2)	超募资金总额 (3) = (1) - (2)	截至报告期末累计投入募集资金总额 (4)	其中：截至报告期末超募资金累计投入总额 (5)	截至报告期末募集资金累计投入进度 (%) (6) = (4)/(1)	截至报告期末超募资金累计投入进度 (%) (7) = (5)/(3)	本年度投入金额 (8)	本年度投入金额占比 (%) (9) = (8)/(1)	变更用途的募集资金总额
首次公开发行股票	2023年4月13日	2,420,000,000	2,232,626,183.24	2,000,000,000	232,626,183.24	2,214,618,515.18	232,626,183.24	99.19	100	162,783,301.74	7.29	-
发行可转换债券	2025年11月7日	850,000,000	838,790,094.34	850,000,000	0	75,776,761.33	0	8.91	0	75,776,761.33	8.91	-
合计	/	3,270,000,000	3,071,416,277.58	2,850,000,000	232,626,183.24	2,290,395,276.51	232,626,183.24	/	/	238,560,063.07	/	

## 其他说明

√适用 □不适用

1. 发行可转换债券“募集资金净额”根据《合肥顾中科技股份有限公司向不特定对象发行可转换公司债券上市公告书》列示为838,790,094.34元，与下表“募集资金计划投资总额”存在差异，系因为下表为截至报告期末数据，公司尚未根据可转换债券募集资金净额调整募投项目拟投入募集资金金额。

2. 发行可转换债券“本年度投入募集资金总额”包括募集资金到账后“本年度投入金额”。公司预先已投入募投项目的自筹资金于2026年1月置换，详见《合肥顾中科技股份有限公司关于使用可转换公司债券募集资金置换预先投入募投项目及已支付发行费用的自筹资金的公告》(公告编号:2026-005)。

(二) 募投项目明细

√适用 □不适用

1、 募集资金明细使用情况

√适用 □不适用

单位：元

募集资金来源	项目名称	项目性质	是否为招股书或者募集说明书中的承诺投资项目	是否涉及变更投向	募集资金计划投资总额(1)	本年投入金额	截至报告期末累计投入募集资金总额(2)	截至报告期末累计投入进度(%) (3) = (2)/(1)	项目达到预定可使用状态日期	是否已结项	投入进度是否符合计划的进度	投入进度未达计划的具体原因	本年实现的效益	本项目已实现的效益或者研发成果	项目可行性是否发生重大变化,如是,请说明具体情况	节余金额
首次公开发行股票	顾中先进封装测试生产基地项目	生产建设	是	否	969,737,500.00	60,149,747.40	951,972,193.72	98.17	已结项	是	是	不适用	-8,214,109.09	-94,250,048.57	否	29,984,906.81
首次公开	顾中科技(苏州)	生产建设	是	否	500,000,000.00	679,805.97	500,000,000.00	100.0	已结	是	是	不适	112,589,501.04	272,623,731.8	否	4,813,4

募集资金来源	项目名称	项目性质	是否为招股书或者募集说明书中的承诺投资项目	是否涉及变更投向	募集资金计划投资总额(1)	本年投入金额	截至报告期末累计投入募集资金总额(2)	截至报告期末累计投入进度(%) (3) = (2)/(1)	项目达到预定可使用状态日期	是否已结项	投入进度是否符合计划的进度	投入进度未达计划的具体原因	本年实现的效益	本项目已实现的效益或者研发成果	项目可行性是否发生重大变化,如是,请说明具体情况	节余金额
发行股票	有限公司高密度微尺寸凸块封装及测试技术改造项目								项			用		4		23.32
首次公开发行股票	顾中先进封装测试生产基地二期封测研发中心项目	研发	是	否	94,594,500.00	7,327,565.13	94,352,138.22	99.74	已结项	是	是	不适用	不适用	不适用	否	667,003.51
首次公开发行股票	补充流动资金及偿还银行贷款项目	补流还贷	是	否	435,668,000.00	0.00	435,668,000.00	100.0	不适用	不适用	不适用	不适用	不适用	不适用	否	0
首次公开	超募资金永久补	补流还贷	否	否	138,000,000.00	0.00	138,000,000.00	100.0	不适	不	不	不适	不适用	不适用	否	不适用

募集资金来源	项目名称	项目性质	是否为招股书或者募集说明书中的承诺投资项目	是否涉及变更投向	募集资金计划投资总额(1)	本年投入金额	截至报告期末累计投入募集资金总额(2)	截至报告期末累计投入进度(%) (3) = (2)/(1)	项目达到预定可使用状态日期	是否已结项	投入进度是否符合计划的进度	投入进度未达计划的具体原因	本年实现的效益	本项目已实现的效益或者研发成果	项目可行性是否发生重大变化,如是,请说明具体情况	节余金额
发行股票	充流动资金								用	适用	适用	用				
首次公开发行股票	回购公司股份	其他	否	否	94,626,183.24	94,626,183.24	94,626,183.24	100.0	不适用	不适用	不适用	不适用	不适用	否	不适用	
发行可转换债券	高脚数微尺寸凸块封装及测试项目	生产建设	是	否	419,000,000.00	37,395,095.54	37,395,095.54	8.92	2027-6-30	否	是	不适用	不适用	不适用	否	不适用
发行可转换债券	顾中科技(苏州)有限公司先进功率及倒装芯片封测技术改造项目	生产建设	是	否	431,000,000.00	38,381,665.79	38,381,665.79	8.91	2027-3-31	否	是	不适用	不适用	不适用	否	不适用

募集资金来源	项目名称	项目性质	是否为招股书或者募集说明书中的承诺投资项目	是否涉及变更投向	募集资金计划投资总额 (1)	本年投入金额	截至报告期末累计投入募集资金总额 (2)	截至报告期末累计投入进度 (%) (3) = (2) / (1)	项目达到预定可使用状态日期	是否已结项	投入进度是否符合计划的进度	投入进度未达计划的具体原因	本年实现的效益	本项目已实现的效益或者研发成果	项目可行性是否发生重大变化, 如是, 请说明具体情况	节余金额
合计	/	/	/	/	3,082,626,183.24	238,560,063.07	2,290,395,276.51	/	/	/	/	/	104,375,391.95	/	/	35,465,333.64

2、超募资金明细使用情况

√适用 □不适用

单位：元

用途	性质	拟投入超募资金总额 (1)	截至报告期末累计投入超募资金总额 (2)	截至报告期末累计投入进度 (%) (3) = (2) / (1)	备注
永久补充流动资金	补流还贷	138,000,000	138,000,000	100.00	/

回购公司股份	回购	94,626,183.24	94,626,183.24	100.00	/
合计	/	232,626,183.24	232,626,183.24	/	/

3、报告期内募投项目重新论证的具体情况

适用 不适用

(三) 报告期内募投变更或终止情况

适用 不适用

#### (四) 报告期内募集资金使用的其他情况

##### 1、募集资金投资项目先期投入及置换情况

适用 不适用

##### 2、用闲置募集资金暂时补充流动资金情况

适用 不适用

##### 3、对闲置募集资金进行现金管理，投资相关产品情况

适用 不适用

##### 4、其他

适用 不适用

###### 1. 2023年首次公开发行股份募集资金

2025年6月18日，公司召开第二届董事会第五次会议，审议通过了《关于公司以集中竞价交易方式回购公司股份方案的议案》，同意公司使用超募资金、自有资金及股票回购专项贷款资金通过上海证券交易所交易系统以集中竞价交易方式回购公司已发行的部分人民币普通股（A股）股票。本次回购的股份将在未来适宜时机用于员工股权激励或员工持股计划。具体内容详见公司于2025年6月19日、2025年7月2日在上海证券交易所网站（www.sse.com.cn）披露的《合肥顾中科技股份有限公司关于以集中竞价交易方式回购公司股份方案的公告》（公告编号：2025-028）、《合肥顾中科技股份有限公司关于以集中竞价交易方式回购股份的回购报告书》（公告编号：2025-031）。截至报告期末，公司募集资金专户中剩余的超募资金（含利息）已全部转入公司一般账户用于回购部分股份，具体内容详见公司于2025年7月21日在上海证券交易所网站（www.sse.com.cn）披露的《合肥顾中科技股份有限公司关于部分募集资金专户销户完成的公告》（公告编号：2025-034）。

###### 2. 2025年向不特定对象公开发行可转债募集资金

本报告期内，公司不存在募集资金使用的其他情况。

#### (五) 中介机构关于募集资金存储与使用情况的专项核查、鉴证的结论性意见

适用 不适用

具体内容详见公司于2026年4月20日在上海证券交易所网站（www.sse.com.cn）披露的《中信建投证券股份有限公司关于合肥顾中科技股份有限公司2025年度募集资金存放、管理与使用情况的专项核查意见》以及《募集资金存放、管理与实际使用情况鉴证报告》。

##### 核查异常的相关情况说明

适用 不适用

#### (六) 擅自变更募集资金用途、违规占用募集资金的后续整改情况

适用 不适用

#### 十五、其他对投资者作出价值判断和投资决策有重大影响的重大事项的说明

适用 不适用

## 第六节 股份变动及股东情况

### 一、股本变动情况

#### (一) 股份变动情况表

##### 1、股份变动情况表

单位：股

	本次变动前		本次变动增减(+, -)					本次变动后	
	数量	比例(%)	发行新股	送股	公积金转股	其他	小计	数量	比例(%)
一、有限售条件股份	829,156,165	69.73				-6,000,000	-6,000,000	823,156,165	69.23
1、国家持股									
2、国有法人持股	403,127,159	33.90				-6,000,000	-6,000,000	397,127,159	33.40
3、其他内资持股	123,639,298	10.40						123,639,298	10.40
其中：境内非国有法人持股	123,639,298	10.40						123,639,298	10.40
境内自然人持股									
4、外资持股	302,389,708	25.43						302,389,708	25.43
其中：境外法人持股	302,389,708	25.43						302,389,708	25.43
境外自然人持股									
二、无限售条件流通股	359,881,123	30.27				6,000,000	6,000,000	365,881,123	30.77
1、人民币普通股	359,881,123	30.27				6,000,000	6,000,000	365,881,123	30.77
2、境内上市的外资股									
3、境外上市的外资股									
4、其他									
三、股份总数	1,189,037,288	100.00						1,189,037,288	100.00

##### 2、股份变动情况说明

√适用 □不适用

报告期内，公司首次公开发行部分战略配售股份解除限售并申请上市流通，股票认购方式为网下，上市股数为 6,000,000 股，占公司总股本的比例为 0.50%，股票上市流通日期为 2025 年 4 月 21 日，具体内容详见公司于 2025 年 04 月 14 日披露于上海证券交易所（www.sse.com.cn）的《合肥硕中科技股份有限公司首次公开发行部分战略配售限售股上市流通公告》（公告编号：2025-016）。

## 3、股份变动对最近一年和最近一期每股收益、每股净资产等财务指标的影响（如有）

适用 不适用

## 4、公司认为必要或证券监管机构要求披露的其他内容

适用 不适用

## (二) 限售股份变动情况

适用 不适用

单位：股

股东名称	年初限售股数	本年解除限售股数	本年增加限售股数	年末限售股数	限售原因	解除限售日期
中信建投投资有限公司	6,000,000	6,000,000	0	0	自公司上市之日起24个月	2025年4月21日
合计	6,000,000	6,000,000	0	0	/	/

## (一) 截至报告期内证券发行情况

适用 不适用

单位：股 币种：人民币

股票及其衍生证券的种类	发行日期	发行价格（或利率）	发行数量	上市日期	获准上市交易数量	交易终止日期
可转换公司债券、分离交易可转债、公司债类						
可转换公司债券	2025年11月3日	每张面值100元	8,500,000张	2025年11月21日	8,500,000张	2031年11月2日

截至报告期内证券发行情况的说明（存续期内利率不同的债券，请分别说明）：

适用 不适用

根据中国证券监督管理委员会出具的《关于同意合肥顾中科技股份有限公司向不特定对象发行可转换公司债券注册的批复》（证监许可〔2025〕2298号），公司获准于2025年11月3日向不特定对象发行了8,500,000张可转换公司债券，每张面值为人民币100.00元，按面值发行，发行总额850,000,000.00元，扣除发行费用（不含增值税）人民币11,209,905.66元，实际募集资金净额为人民币838,790,094.34元。经《上海证券交易所自律监管决定书》（〔2025〕269号）同意，公司发行的85,000.00万元可转换公司债券已于2025年11月21日起在上海证券交易所挂牌交易，债券简称“顾中转债”，债券代码“118059”。

## (二) 公司股份总数及股东结构变动及公司资产和负债结构的变动情况

适用 不适用

## 二、股东和实际控制人情况

## (一) 股东总数

截至报告期末普通股股东总数(户)	24,573
年度报告披露日前上一月末的普通股股东总数(户)	25,886
截至报告期末表决权恢复的优先股股东总数	不适用

(户)	
年度报告披露日前上一月末表决权恢复的优先股股东总数(户)	不适用
截至报告期末持有特别表决权股份的股东总数(户)	不适用
年度报告披露日前上一月末持有特别表决权股份的股东总数(户)	不适用

## 存托凭证持有人数量

□适用 √不适用

## (二) 截至报告期末前十名股东、前十名流通股东(或无限售条件股东)持股情况表

单位:股

前十名股东持股情况(不含通过转融通出借股份)							
股东名称 (全称)	报告期内增 减	期末持股数量	比例 (%)	持有有限售条 件股份数量	质押、标记或冻结情 况		股东 性质
					股份 状态	数量	
合肥顾中科技控股有限公司	0	397,127,159	33.40	397,127,159	无	0	国有法人
Chipmore Holding Company Limited	0	302,389,708	25.43	302,389,708	无	0	境外法人
合肥芯屏产业投资基金(有限合伙)	0	123,639,298	10.40	123,639,298	无	0	其他
CTC Investment Company Limited	-11,699,800	22,698,078	1.91	0	无	0	境外法人
香港中央结算有限公司	8,973,004	12,832,259	1.08	0	无	0	其他
中信证券股份有限公司-嘉实上证科创板芯片交易型开放式指数证券投资基金	538,342	10,782,312	0.91	0	无	0	其他
国华人寿保险股份有限公司-自有四号	-1,250,882	7,013,580	0.59	0	无	0	其他
珠海华金领创基金管理有限公司-珠海华金领翊新兴科技产业投资基金(有限合伙)	0	5,030,411	0.42	0	无	0	其他
招商银行股份有限公司-南方中证1000交易型开放式指数证券投资基金	481,844	4,374,581	0.37	0	无	0	其他
国华人寿保险股份有限公司-兴益传统14号	0	4,207,416	0.35	0	无	0	其他
前十名无限售条件股东持股情况(不含通过转融通出借股份)							
股东名称	持有无限售条件流通股的数量		股份种类及数量				
	种类	数量	种类	数量	种类	数量	

CTC Investment Company Limited	22,698,078	人民币普通股	22,698,078
香港中央结算有限公司	12,832,259	人民币普通股	12,832,259
中信证券股份有限公司－嘉实上证科创板芯片交易型开放式指数证券投资基金	10,782,312	人民币普通股	10,782,312
国华人寿保险股份有限公司－自有四号	7,013,580	人民币普通股	7,013,580
珠海华金领创基金管理有限公司－珠海华金领翊新兴科技产业投资基金（有限合伙）	5,030,411	人民币普通股	5,030,411
招商银行股份有限公司－南方中证1000交易型开放式指数证券投资基金	4,374,581	人民币普通股	4,374,581
国华人寿保险股份有限公司－兴益传统14号	4,207,416	人民币普通股	4,207,416
青岛芯屏投资管理有限公司－青岛初芯海屏股权投资合伙企业（有限合伙）	4,074,641	人民币普通股	4,074,641
北京同风私募基金管理有限公司－北京同风11号私募证券投资基金	4,060,302	人民币普通股	4,060,302
国泰君安金融控股有限公司－客户资金	3,800,000	人民币普通股	3,800,000
前十名股东中回购专户情况说明	报告期末前十名无限售条件股东中存在回购专户“合肥顾中科技股份有限公司回购专用证券账户”，报告期末回购专户持有的普通股数量为8,714,483股，根据规定回购专户不纳入前十名股东列示		
上述股东委托表决权、受托表决权、放弃表决权的说明	不适用		
上述股东关联关系或一致行动的说明	合肥顾中科技控股有限公司和合肥芯屏产业投资基金（有限合伙）是一致行动人。		
表决权恢复的优先股股东及持股数量的说明	不适用		

持股5%以上股东、前十名股东及前十名无限售流通股股东参与转融通业务出借股份情况  
适用 不适用

前十名股东及前十名无限售流通股股东因转融通出借/归还原因导致较上期发生变化  
适用 不适用

前十名有限售条件股东持股数量及限售条件  
适用 不适用

单位：股

序号	有限售条件股东名称	持有的有限售条件股份数量	有限售条件股份可上市交易情况		限售条件
			可上市交易时间	新增可上市交易股份数量	
1	合肥顾中科技控股有限公司	397,127,159	2026年10月20日	0	自上市之日起锁定42个月
2	Chipmore Holding Company Limited	302,389,708	2026年10月20日	0	自上市之日起锁定42个月
3	合肥芯屏产业投资基金（有限合伙）	123,639,298	2026年10月20日	0	自上市之日起锁定42个月
上述股东关联关系或一致行动的说明		合肥顾中科技控股有限公司和合肥芯屏产业投资基金（有限合伙）是一致行动人。			

截至报告期末公司前十名境内存托凭证持有人情况表

适用 不适用

持股5%以上存托凭证持有人、前十名存托凭证持有人及前十名限售条件存托凭证持有人参与转融通业务出借股份情况

适用 不适用

前十名存托凭证持有人及前十名限售条件存托凭证持有人因转融通出借/归还原因导致较上期发生变化

适用 不适用

**前十名有限售条件存托凭证持有人持有数量及限售条件**

适用 不适用

**(三) 截至报告期末表决权数量前十名股东情况表**

适用 不适用

**(四) 战略投资者或一般法人因配售新股/存托凭证成为前十名股东**

适用 不适用

战略投资者或一般法人的名称	约定持股起始日期	约定持股终止日期
国华人寿保险股份有限公司—自有四号	2023年4月20日	无
战略投资者或一般法人参与配售新股约定持股期限的说明	限售期限为自首次公开发行股票并在上海证券交易所科创板上市之日起十二个月内。	

**(五) 首次公开发行战略配售情况**

**1、高级管理人员与核心员工设立专项资产管理计划参与首次公开发行战略配售持有情况**

适用 不适用

单位：股

股东/持有人名称	获配的股票/存托凭证数量	可上市交易时间	报告期内增减变动数量	包含转融通借出股份/存托凭证的期末持有数量
中信建投基金—招商银行—中信建投基金—顾中科技员工参与战略配售集合资产管理计划	9,923,966	2024年4月22日	-1,919,400	1,391,079

**2、保荐机构相关子公司参与首次公开发行战略配售持股情况**

适用 不适用

单位：股

股东名称	与保荐机构的关系	获配的股票/存托凭证数量	可上市交易时间	报告期内增减变动数量	包含转融通借出股份/存托凭证的期末持有数量
中信建投投资有限	保荐机构全资子公司	6,000,000.00	2025年4月21日	-6,000,000.00	0

公司				
----	--	--	--	--

三、控股股东及实际控制人情况

(一) 控股股东情况

1、法人

适用 不适用

名称	合肥顾中科技控股有限公司
单位负责人或法定代表人	朱晓玲
成立日期	2018年4月4日
主要经营业务	股权投资；封测技术开发、技术咨询、技术服务；产品设计；半导体及光电子、电源、无线射频类元器件的开发、生产、封装、测试、销售及售后服务；自营和代理各类商品及技术的进出口业务（国家限定企业经营或禁止进出口的商品和技术除外）；设备的销售与租赁。（依法须经批准的项目，经相关部门批准后方可开展经营活动）
报告期内控股和参股的其他境内外上市公司的股权情况	无
其他情况说明	无

2、自然人

适用 不适用

3、公司不存在控股股东情况的特别说明

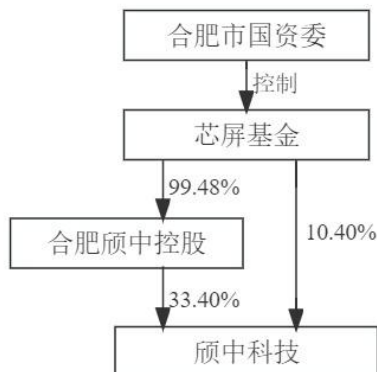
适用 不适用

4、报告期内控股股东变更情况的说明

适用 不适用

5、公司与控股股东之间的产权及控制关系的方框图

适用 不适用



**(二) 实际控制人情况****1、 法人**

√适用 □不适用

名称	合肥市人民政府国有资产监督管理委员会
单位负责人或法定代表人	不适用
成立日期	不适用
主要经营业务	不适用
报告期内控股和参股的其他境内外上市公司的股权情况	不适用
其他情况说明	/

**2、 自然人**

□适用 √不适用

**3、 公司不存在实际控制人情况的特别说明**

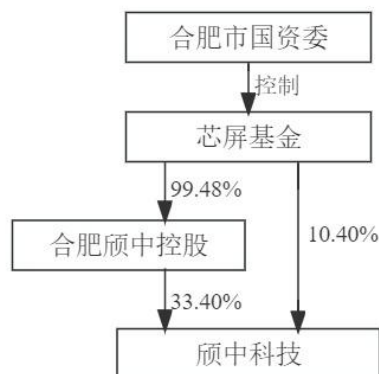
□适用 √不适用

**4、 报告期内公司控制权发生变更的情况说明**

□适用 √不适用

**5、 公司与实际控制人之间的产权及控制关系的方框图**

√适用 □不适用

**6、 实际控制人通过信托或其他资产管理方式控制公司**

□适用 √不适用

**(三) 控股股东及实际控制人其他情况介绍**

□适用 √不适用

#### 四、公司控股股东或第一大股东及其一致行动人累计质押股份数量占其所持公司股份数量比例达到 80%以上

适用 不适用

#### 五、其他持股在百分之十以上的法人股东

适用 不适用

单位：元 币种：人民币

法人股东名称	单位负责人或法定代表人	成立日期	组织机构代码	注册资本	主要经营业务或管理活动等情况
Chipmore Holding Company Limited	吴非艰	2008年6月13日	不适用	美元 7,000 万	Investment（对外投资）
合肥芯屏产业投资基金（有限合伙）	合肥建投资本管理有限公司	2016年1月18日	91340111MA2MR YQY4Y	人民币 2,443,125 万元	投资管理、资产管理；投资咨询。（依法须经批准的项目，经相关部门批准后方可开展经营活动）
情况说明	无				

#### 六、股份/存托凭证限制减持情况说明

适用 不适用

#### 七、股份回购在报告期的具体实施情况

适用 不适用

单位：元 币种：人民币

回购股份方案名称	以集中竞价交易方式回购公司股份方案
回购股份方案披露时间	2025年6月19日
拟回购股份数量及占总股本的比例(%)	0.38%~0.76%
拟回购金额	7,500万元~15,000万元
拟回购期间	2025年6月18日~2026年6月17日
回购用途	用于员工持股计划或股权激励
已回购数量(股)	8,714,483
已回购数量占股权激励计划所涉及的标的股票的比例(%)（如有）	/
公司采用集中竞价交易方式减持回购股份的进展情况	不适用

#### 八、优先股相关情况

适用 不适用

## 第七节 债券相关情况

### 一、公司债券（含企业债券）和非金融企业债务融资工具

适用 不适用

### 二、可转换公司债券情况

适用 不适用

#### (一) 转债发行情况

适用 不适用

根据中国证券监督管理委员会出具的《关于同意合肥顾中科技股份有限公司向不特定对象发行可转换公司债券注册的批复》（证监许可〔2025〕2298号），公司获准于2025年11月3日向不特定对象发行了8,500,000张可转换公司债券，每张面值为人民币100.00元，按面值发行，发行总额850,000,000.00元，扣除发行费用（不含增值税）人民币11,209,905.66元，实际募集资金净额为人民币838,790,094.34元。经《上海证券交易所自律监管决定书》（〔2025〕269号）同意，公司发行的85,000.00万元可转换公司债券已于2025年11月21日起在上海证券交易所挂牌交易，债券简称“顾中转债”，债券代码“118059”。

#### (二) 报告期转债持有人及担保人情况

适用 不适用

可转换公司债券名称	顾中转债	
期末转债持有人数	25,799	
本公司转债的担保人	无	
前十名转债持有人情况如下：		
可转换公司债券持有人名称	期末持债数量（元）	持有比例（%）
合肥顾中科技控股有限公司	284,000,000	33.41
合肥芯屏产业投资基金（有限合伙）	89,000,000	10.47
招商银行股份有限公司—博时中证可转债及可交换债券交易型开放式指数证券投资基金	58,019,000	6.83
中国工商银行股份有限公司—财通收益增强债券型证券投资基金	38,000,000	4.47
中信证券股份有限公司—海富通上证投资级可转债及可交换债券交易型开放式指数证券投资基金	21,265,000	2.5
中信证券信福晚年固定收益型养老金产品—中国建设银行股份有限公司	15,679,000	1.84
中国工商银行股份有限公司—景顺长城景盛双息收益债券型证券投资基金	14,134,000	1.66
中国建设银行股份有限公司—富国优化增强债券型证券投资基金	12,807,000	1.51
中金安胜固定收益型养老金产品—中国建设银行股份有限公司	10,972,000	1.29
上海证券有限责任公司	10,000,000	1.18
国寿养老稳健9号固定收益型养老金产品—招商银行股份有限公司	10,000,000	1.18

**(三) 报告期转债变动情况**

适用 不适用

报告期转债累计转股情况

适用 不适用

**(四) 转股价格历次调整情况**

适用 不适用

**(五) 公司的负债情况、资信变化情况及在未来年度还债的现金安排**

适用 不适用

截至2025年12月31日，公司资产总额为800,125.68万元，负债总额为188,528.81万元，资产负债率23.56%。

报告期内，评级机构东方金诚国际信用评估有限公司出具了《合肥顾中科技股份有限公司向不特定对象发行可转换公司债券信用评级报告》（东方金诚债评字【2025】0240号），评级日期为2025年4月28日。根据评级机构出具的信用评级报告，公司主体信用评级为AA+，评级展望为稳定，“顾中转债”信用评级为AA+。

顾中转债期限为自发行之日起6年，即2025年11月3日至2031年11月2日，采用每年付息一次的付息方式，到期归还未偿还的可转换公司债券本金并支付最后一年利息，票面利率为第一年0.20%、第二年0.40%、第三年0.60%、第四年1.50%、第五年1.80%、第六年2.00%。

**(六) 转债其他情况说明**

适用 不适用

## 第八节 财务报告

### 一、审计报告

√适用 □不适用

审计报告

天职业字[2026]5642 号

合肥顾中科技股份有限公司全体股东：

### 一、 审计意见

我们审计了合肥顾中科技股份有限公司（以下简称“贵公司”或“顾中科技”）财务报表，包括 2025 年 12 月 31 日的合并及母公司资产负债表，2025 年度的合并及母公司利润表、合并及母公司现金流量表、合并及母公司股东权益变动表，以及财务报表附注。

我们认为，后附的财务报表在所有重大方面按照企业会计准则的规定编制，公允反映了贵公司 2025 年 12 月 31 日的合并及母公司财务状况以及 2025 年度的合并及母公司经营成果和现金流量。

### 二、 形成审计意见的基础

我们按照中国注册会计师审计准则的规定执行了审计工作。审计报告的“注册会计师对财务报表审计的责任”部分进一步阐述了我们在这些准则下的责任。按照中国注册会计师职业道德守则，我们独立于贵公司，并履行了职业道德方面的其他责任。我们相信，我们获取的审计证据是充分、适当的，为发表审计意见提供了基础。

### 三、 关键审计事项

关键审计事项是我们根据职业判断，认为对本期财务报表审计最为重要的事项。这些事项的应对以对财务报表整体进行审计并形成审计意见为背景，我们不对这些事项单独发表意见。

## 审计报告（续）

天职业字[2026]5642 号

关键审计事项	该事项在审计中是如何应对的
<p><b>收入确认</b></p> <p>硕中科技 2025 年度营业收入为 219,026.12 万元。硕中科技的营业收入主要来源于为境内外客户提供集成电路封装测试服务。</p> <p>由于营业收入是硕中科技关键业绩指标之一，因此我们将收入确认识别为关键审计事项。</p> <p>具体的收入政策、数据披露分别详见财务报表附注三、（二十六）及附注六、（三十五）所述</p>	<p>我们就收入确认执行的审计程序包括但不限于：</p> <p>（1）了解与收入确认相关的关键内部控制，评价这些控制的设计，确定其是否得到执行，并测试相关内部控制的运行有效性；</p> <p>（2）测试信息系统一般控制、与收入确认流程相关的应用控制；</p> <p>（3）检查销售合同，了解主要合同条款或条件，评价收入确认方法是否适当；</p> <p>（4）对营业收入及毛利率按月度、产品、客户等实施分析程序，识别是否存在重大或异常波动，并查明波动原因；</p> <p>（5）对于境内收入，以抽样方式检查与收入确认相关的支持性文件，包括销售合同、订单、出库单、销售发票及物流签收单等；对于境外收入，获取电子口岸信息并与账面记录核对，并以抽样方式检查销售合同、订单、出库单、销售发票、出口报关单据、货运提单等支持性文件；</p> <p>（6）结合应收账款函证，向主要客户函证报告期销售额；</p> <p>（7）对资产负债表日前后确认的营业收入实施截止测试，评价营业收入是否在恰当期间确认；</p> <p>（8）检查与营业收入相关的信息是否已在财务报表中作出恰当列报。</p>

#### 四、其他信息

贵公司管理层对其他信息负责。其他信息包括贵公司报告中涵盖的信息，但不包括财务报表和我们的审计报告。

我们对财务报表发表的审计意见不涵盖其他信息，我们也不对其他信息发表任何形式的鉴证结论。

结合我们对财务报表的审计，我们的责任是阅读其他信息，在此过程中，考虑其他信息是否与财务报表或我们在审计过程中了解到的情况存在重大不一致或者似乎存在重大错报。

基于我们已执行的工作，如果我们确定其他信息存在重大错报，我们应当报告该事实。在这方面，我们无任何事项需要报告。

审计报告（续）

天职业字[2026]5642 号

## 五、管理层和治理层对财务报表的责任

贵公司管理层（以下简称“管理层”）负责按照企业会计准则的规定编制财务报表，使其实现公允反映，并设计、执行和维护必要的内部控制，以使财务报表不存在由于舞弊或错误导致的重大错报。

在编制财务报表时，管理层负责评估贵公司的持续经营能力，披露与持续经营相关的事项（如适用），并运用持续经营假设，除非管理层计划进行清算、终止运营或别无其他现实的选择。

贵公司治理层（以下简称“治理层”）负责监督贵公司的财务报告过程。

## 六、注册会计师对财务报表审计的责任

我们的目标是对财务报表整体是否不存在由于舞弊或错误导致的重大错报获取合理保证，并出具包含审计意见的审计报告。合理保证是高水平的保证，但并不能保证按照审计准则执行的审计在某一重大错报存在时总能发现。错报可能由于舞弊或错误导致，如果合理预期错报单独或汇总起来可能影响财务报表使用者依据财务报表作出的经济决策，则通常认为错报是重大的。

在按照审计准则执行审计工作的过程中，我们运用职业判断，并保持职业怀疑。同时，我们也执行以下工作：

（1）识别和评估由于舞弊或错误导致的财务报表重大错报风险，设计和实施审计程序以应对这些风险，并获取充分、适当的审计证据，作为发表审计意见的基础。由于舞弊可能涉及串通、伪造、故意遗漏、虚假陈述或凌驾于内部控制之上，未能发现由于舞弊导致的重大错报的风险高于未能发现由于错误导致的重大错报的风险。

（2）了解与审计相关的内部控制，以设计恰当的审计程序。

（3）评价管理层选用会计政策的恰当性和作出会计估计及相关披露的合理性。

（4）对管理层使用持续经营假设的恰当性得出结论。同时，根据获取的审计证据，就可能导致对贵公司持续经营能力产生重大疑虑的事项或情况是否存在重大不确定性得出结论。如果我们得出结论认为存在重大不确定性，审计准则要求我们在审计报告中提请报表使用者注意财务报表中的相关披露；如果披露不充分，我们应当发表非无保留意见。我们的结论基于截至审计报告日可获得的信息。然而，未来的事项或情况可能导致贵公司不能持续经营。

（5）评价财务报表的总体列报、结构和内容，并评价财务报表是否公允反映相关交易和事项。

（6）就贵公司中实体或业务活动的财务信息获取充分、适当的审计证据，以对财务报表发表审计意见。我们负责指导、监督和执行集团审计，并对审计意见承担全部责任。

审计报告（续）

天职业字[2026]5642 号

我们与治理层就计划的审计范围、时间安排和重大审计发现等事项进行沟通，包括沟通我们在审计中识别出的值得关注的内部控制缺陷。

我们还就已遵守与独立性相关的职业道德要求向治理层提供声明，并与治理层沟通可能被合理认为影响我们独立性的所有关系和其他事项，以及相关的防范措施（如适用）。

从与治理层沟通过的事项中，我们确定哪些事项对本期财务报表审计最为重要，因而构成关键审计事项。我们在审计报告中描述这些事项，除非法律法规禁止公开披露这些事项，或在极少数情形下，如果合理预期在审计报告中沟通某事项造成的负面后果超过在公众利益方面产生的益处，我们确定不应在审计报告中沟通该事项。

[以下无正文]

中国·北京

二〇二六年四月十七日

中国注册会计师：

（项目合伙人）

刘华凯

中国注册会计师：

朱逸莲

## 二、财务报表

## 合并资产负债表

2025年12月31日

编制单位：合肥顾中科技股份有限公司

单位：元 币种：人民币

项目	附注	2025年12月31日	2024年12月31日
<b>流动资产：</b>			
货币资金	七、1	1,745,418,369.06	984,490,583.43
结算备付金			
拆出资金			
交易性金融资产	七、2	458,038,367.99	517,027,707.18
衍生金融资产			
应收票据			
应收账款	七、5	245,028,889.03	200,968,049.89
应收款项融资			
预付款项	七、8	2,433,661.75	2,586,944.81
应收保费			
应收分保账款			
应收分保合同准备金			
其他应收款	七、9	62,778,843.77	68,754,399.39
其中：应收利息			
应收股利			
买入返售金融资产			
存货	七、10	611,477,613.05	468,474,132.37
其中：数据资源			
合同资产			
持有待售资产			
一年内到期的非流动资产			
其他流动资产	七、13	144,319,877.52	113,079,189.60
流动资产合计		3,269,495,622.17	2,355,381,006.67
<b>非流动资产：</b>			
发放贷款和垫款			
债权投资			
其他债权投资			
长期应收款			
长期股权投资			
其他权益工具投资			
其他非流动金融资产			
投资性房地产			
固定资产	七、21	3,468,042,865.89	3,145,646,496.95
在建工程	七、22	162,490,749.52	387,100,403.51
生产性生物资产			
油气资产			
使用权资产	七、25	7,219,122.41	8,643,494.45
无形资产	七、26	156,710,848.05	162,117,160.68
其中：数据资源			

开发支出			
其中：数据资源			
商誉	七、27	872,738,377.16	872,738,377.16
长期待摊费用	七、28	2,054,665.69	2,033,033.21
递延所得税资产	七、29	40,762,332.84	33,706,867.24
其他非流动资产	七、30	21,742,257.98	23,646,818.81
非流动资产合计		4,731,761,219.54	4,635,632,652.01
资产总计		8,001,256,841.71	6,991,013,658.68
<b>流动负债：</b>			
短期借款	七、32	53,608,759.31	135,963,108.63
向中央银行借款			
拆入资金			
交易性金融负债			
衍生金融负债			
应付票据			
应付账款	七、36	248,743,909.24	314,678,796.67
预收款项			
合同负债	七、38	33,225,698.09	50,532,220.05
卖出回购金融资产款			
吸收存款及同业存放			
代理买卖证券款			
代理承销证券款			
应付职工薪酬	七、39	64,020,446.62	70,641,541.97
应交税费	七、40	13,380,211.43	18,457,186.52
其他应付款	七、41	29,743,079.32	28,326,351.34
其中：应付利息			
应付股利			
应付手续费及佣金			
应付分保账款			
持有待售负债			
一年内到期的非流动负债	七、43	139,855,409.27	91,825,386.46
其他流动负债	七、44	1,466,164.96	2,367,764.62
流动负债合计		584,043,678.24	712,792,356.26
<b>非流动负债：</b>			
保险合同准备金			
长期借款	七、45	417,506,558.07	219,780,800.00
应付债券	七、46	831,090,785.05	
其中：优先股			
永续债			
租赁负债	七、47	3,796,333.72	5,152,190.39
长期应付款			
长期应付职工薪酬			
预计负债			
递延收益	七、51	8,750,000.00	10,000,000.00
递延所得税负债	七、29	40,100,720.24	39,996,289.83
其他非流动负债			
非流动负债合计		1,301,244,397.08	274,929,280.22
负债合计		1,885,288,075.32	987,721,636.48

所有者权益（或股东权益）：			
实收资本（或股本）	七、53	1,189,037,288.00	1,189,037,288.00
其他权益工具	七、54	8,155,219.60	
其中：优先股			
永续债			
资本公积	七、55	3,591,796,097.08	3,533,641,481.50
减：库存股		100,429,861.44	
其他综合收益	七、57	2,132,190.60	2,658,227.86
专项储备			
盈余公积	七、59	67,918,956.83	32,660,250.51
一般风险准备			
未分配利润	七、60	1,357,358,875.72	1,245,294,774.33
归属于母公司所有者权益（或股东权益）合计		6,115,968,766.39	6,003,292,022.20
少数股东权益			
所有者权益（或股东权益）合计		6,115,968,766.39	6,003,292,022.20
负债和所有者权益（或股东权益）总计		8,001,256,841.71	6,991,013,658.68

公司负责人：杨宗铭

主管会计工作负责人：余成强

会计机构负责人：王媛媛

### 母公司资产负债表

2025年12月31日

编制单位：合肥颀中科技股份有限公司

单位：元 币种：人民币

项目	附注	2025年12月31日	2024年12月31日
<b>流动资产：</b>			
货币资金		585,060,677.48	168,625,332.34
交易性金融资产		190,516,029.36	226,827,437.70
衍生金融资产			
应收票据			
应收账款	十九、1	110,893,778.46	13,709,614.78
应收款项融资			
预付款项		1,296,617.02	1,546,852.33
其他应收款	十九、2	1,250,011,669.15	922,346,213.03
其中：应收利息			
应收股利			
存货		138,337,273.88	40,539,304.81
其中：数据资源			
合同资产			
持有待售资产			
一年内到期的非流动资产			
其他流动资产		132,105,934.29	80,876,844.01
流动资产合计		2,408,221,979.64	1,454,471,599.00
<b>非流动资产：</b>			
债权投资			
其他债权投资			

长期应收款			
长期股权投资	十九、3	2,452,562,288.24	2,452,562,288.24
其他权益工具投资			
其他非流动金融资产			
投资性房地产			
固定资产		1,429,313,593.67	756,613,049.12
在建工程		78,465,033.50	253,720,112.03
生产性生物资产			
油气资产			
使用权资产		6,964,967.54	8,241,791.20
无形资产		16,178,284.77	16,717,667.76
其中：数据资源			
开发支出			
其中：数据资源			
商誉			
长期待摊费用		1,391,994.40	1,251,557.84
递延所得税资产		1,692,211.89	1,762,476.62
其他非流动资产		920,999.06	13,939,841.76
非流动资产合计		3,987,489,373.07	3,504,808,784.57
资产总计		6,395,711,352.71	4,959,280,383.57
<b>流动负债：</b>			
短期借款		2,056,004.82	
交易性金融负债			
衍生金融负债			
应付票据			
应付账款		220,648,973.72	104,056,013.65
预收款项			
合同负债		1,077,641.40	379,803.89
应付职工薪酬		10,627,893.22	6,706,844.41
应交税费		1,008,088.33	860,426.47
其他应付款		224,439.44	62,960.94
其中：应付利息			
应付股利			
持有待售负债			
一年内到期的非流动负债		2,972,513.85	2,038,161.10
其他流动负债		23,972.01	24,219.42
流动负债合计		238,639,526.79	114,128,429.88
<b>非流动负债：</b>			
长期借款		334,319,358.07	
应付债券		831,090,785.05	
其中：优先股			
永续债			
租赁负债		3,796,333.72	5,011,745.37
长期应付款			
长期应付职工薪酬			
预计负债			
递延收益			
递延所得税负债		3,981,183.29	2,085,557.23

其他非流动负债			
非流动负债合计		1,173,187,660.13	7,097,302.60
负债合计		1,411,827,186.92	121,225,732.48
<b>所有者权益（或股东权益）：</b>			
实收资本（或股本）		1,189,037,288.00	1,189,037,288.00
其他权益工具		8,155,219.60	
其中：优先股			
永续债			
资本公积		3,504,755,549.21	3,500,770,451.17
减：库存股		100,429,861.44	
其他综合收益			
专项储备			
盈余公积		67,918,956.83	32,660,250.51
未分配利润		314,447,013.59	115,586,661.41
所有者权益（或股东权益）合计		4,983,884,165.79	4,838,054,651.09
负债和所有者权益（或股东权益）总计		6,395,711,352.71	4,959,280,383.57

公司负责人：杨宗铭

主管会计工作负责人：余成强

会计机构负责人：王媛媛

## 合并利润表

2025年1—12月

单位：元 币种：人民币

项目	附注	2025年度	2024年度
一、营业总收入		2,190,261,246.45	1,959,375,628.33
其中：营业收入	七、61	2,190,261,246.45	1,959,375,628.33
利息收入			
已赚保费			
手续费及佣金收入			
二、营业总成本		1,915,891,005.75	1,628,598,277.28
其中：营业成本	七、61	1,553,191,383.56	1,346,577,141.81
利息支出			
手续费及佣金支出			
退保金			
赔付支出净额			
提取保险责任准备金净额			
保单红利支出			
分保费用			
税金及附加	七、62	23,475,571.75	16,460,344.91
销售费用	七、63	16,422,546.37	14,790,575.27
管理费用	七、64	115,670,724.42	118,490,191.95
研发费用	七、65	195,787,691.80	154,686,627.28
财务费用	七、66	11,343,087.85	-22,406,603.94
其中：利息费用	七、66	16,045,105.33	9,698,475.28
利息收入	七、66	21,245,778.22	31,949,821.35
加：其他收益	七、67	36,455,125.49	52,911,798.27

投资收益（损失以“－”号填列）	七、68	9,992,613.67	6,745,737.84
其中：对联营企业和合营企业的投资收益			
以摊余成本计量的金融资产终止确认收益			
汇兑收益（损失以“－”号填列）			
净敞口套期收益（损失以“－”号填列）			
公允价值变动收益（损失以“－”号填列）	七、70	758,367.99	1,100,707.18
信用减值损失（损失以“－”号填列）	七、71	-388,319.44	-397,619.20
资产减值损失（损失以“－”号填列）	七、72	-14,603,082.46	-21,060,535.11
资产处置收益（损失以“－”号填列）	七、73	-5,788,493.15	1,003,877.65
三、营业利润（亏损以“－”号填列）		300,796,452.80	371,081,317.68
加：营业外收入	七、74	1,114,105.24	439,179.37
减：营业外支出	七、75	1,560,877.24	2,498,447.79
四、利润总额（亏损总额以“－”号填列）		300,349,680.80	369,022,049.26
减：所得税费用	七、76	34,558,868.44	55,745,078.69
五、净利润（净亏损以“－”号填列）		265,790,812.36	313,276,970.57
（一）按经营持续性分类			
1. 持续经营净利润（净亏损以“－”号填列）		265,790,812.36	313,276,970.57
2. 终止经营净利润（净亏损以“－”号填列）			
（二）按所有权归属分类			
1. 归属于母公司股东的净利润（净亏损以“－”号填列）		265,790,812.36	313,276,970.57
2. 少数股东损益（净亏损以“－”号填列）			
六、其他综合收益的税后净额		-526,037.26	341,269.97
（一）归属母公司所有者的其他综合收益的税后净额	七、57	-526,037.26	341,269.97
1. 不能重分类进损益的其他综合收益			
（1）重新计量设定受益计划变动额			
（2）权益法下不能转损益的其他综合收益			
（3）其他权益工具投资公允价值变动			
（4）企业自身信用风险公允价值变动			
2. 将重分类进损益的其他综合	七、57	-526,037.26	341,269.97

收益			
(1) 权益法下可转损益的其他综合收益			
(2) 其他债权投资公允价值变动			
(3) 金融资产重分类计入其他综合收益的金额			
(4) 其他债权投资信用减值准备			
(5) 现金流量套期储备			
(6) 外币财务报表折算差额	七、57	-526,037.26	341,269.97
(7) 其他			
(二) 归属于少数股东的其他综合收益的税后净额			
七、综合收益总额		265,264,775.10	313,618,240.54
(一) 归属于母公司所有者的综合收益总额		265,264,775.10	313,618,240.54
(二) 归属于少数股东的综合收益总额			
八、每股收益：			
(一) 基本每股收益(元/股)	二十、2	0.22	0.26
(二) 稀释每股收益(元/股)	二十、2	0.22	0.26

公司负责人：杨宗铭

主管会计工作负责人：余成强

会计机构负责人：王媛媛

### 母公司利润表

2025年1—12月

单位：元 币种：人民币

项目	附注	2025年度	2024年度
一、营业收入	十九、4	364,361,790.44	34,770,744.24
减：营业成本	十九、4	311,474,036.19	83,837,907.19
税金及附加		3,783,635.28	3,042,178.13
销售费用		745,924.01	295,390.16
管理费用		27,556,876.36	38,988,797.11
研发费用		22,140,236.75	4,001,915.98
财务费用		6,209,952.13	-3,393,884.57
其中：利息费用		6,993,456.21	231,492.88
利息收入		1,524,723.68	6,526,855.51
加：其他收益		273,716.67	18,395,264.83
投资收益（损失以“-”号填列）	十九、5	362,935,628.66	262,584,188.18
其中：对联营企业和合营企业的投资收益			
以摊余成本计量的金融资产终止确认收益			
净敞口套期收益（损失以“-”号填列）			
公允价值变动收益（损失以“-”号填列）		366,029.36	100,437.70
信用减值损失（损失以“-”		-516,423.73	-26,156.45

号填列)			
资产减值损失(损失以“-”号填列)		-3,394,971.71	-15,058,413.53
资产处置收益(损失以“-”号填列)		12,206.84	4,696.20
二、营业利润(亏损以“-”号填列)		352,127,315.81	173,998,457.17
加:营业外收入		8,128.58	3,602.24
减:营业外支出		349,553.48	37,998.89
三、利润总额(亏损总额以“-”号填列)		351,785,890.91	173,964,060.52
减:所得税费用		-801,172.24	326,077.92
四、净利润(净亏损以“-”号填列)		352,587,063.15	173,637,982.60
(一)持续经营净利润(净亏损以“-”号填列)		352,587,063.15	173,637,982.60
(二)终止经营净利润(净亏损以“-”号填列)			
五、其他综合收益的税后净额			
(一)不能重分类进损益的其他综合收益			
1.重新计量设定受益计划变动额			
2.权益法下不能转损益的其他综合收益			
3.其他权益工具投资公允价值变动			
4.企业自身信用风险公允价值变动			
(二)将重分类进损益的其他综合收益			
1.权益法下可转损益的其他综合收益			
2.其他债权投资公允价值变动			
3.金融资产重分类计入其他综合收益的金额			
4.其他债权投资信用减值准备			
5.现金流量套期储备			
6.外币财务报表折算差额			
7.其他			
六、综合收益总额		352,587,063.15	173,637,982.60
七、每股收益:			
(一)基本每股收益(元/股)			
(二)稀释每股收益(元/股)			

公司负责人:杨宗铭

主管会计工作负责人:余成强

会计机构负责人:王媛媛

## 合并现金流量表

2025年1—12月

单位：元 币种：人民币

项目	附注	2025年度	2024年度
<b>一、经营活动产生的现金流量：</b>			
销售商品、提供劳务收到的现金		2,383,820,168.71	2,099,353,198.26
客户存款和同业存放款项净增加额			
向中央银行借款净增加额			
向其他金融机构拆入资金净增加额			
收到原保险合同保费取得的现金			
收到再保业务现金净额			
保户储金及投资款净增加额			
收取利息、手续费及佣金的现金			
拆入资金净增加额			
回购业务资金净增加额			
代理买卖证券收到的现金净额			
收到的税费返还		11,006,346.68	27,325,010.80
收到其他与经营活动有关的现金	七、78（1）	264,017,427.25	279,484,933.03
经营活动现金流入小计		2,658,843,942.64	2,406,163,142.09
购买商品、接受劳务支付的现金		1,217,580,500.88	978,107,227.09
客户贷款及垫款净增加额			
存放中央银行和同业款项净增加额			
支付原保险合同赔付款项的现金			
拆出资金净增加额			
支付利息、手续费及佣金的现金			
支付保单红利的现金			
支付给职工及为职工支付的现金		460,478,212.84	394,619,227.17
支付的各项税费		106,704,333.24	74,170,635.05
支付其他与经营活动有关的现金	七、78（1）	263,080,370.76	268,919,362.08
经营活动现金流出小计		2,047,843,417.72	1,715,816,451.39
经营活动产生的现金流量净额	七、79（1）	611,000,524.92	690,346,690.70
<b>二、投资活动产生的现金流量：</b>			
收回投资收到的现金		8,146,355,707.18	5,896,355,461.92
取得投资收益收到的现金		9,992,613.67	6,745,737.84
处置固定资产、无形资产和其他长期资产收回的现金净额		1,572,392.01	1,399,000.00
处置子公司及其他营业单位			

收到的现金净额			
收到其他与投资活动有关的现金	七、78(2)		8,560,000.00
投资活动现金流入小计		8,157,920,712.86	5,913,060,199.76
购建固定资产、无形资产和其他长期资产支付的现金		678,105,662.99	1,083,414,416.35
投资支付的现金		8,086,608,000.00	6,268,261,000.00
质押贷款净增加额			
取得子公司及其他营业单位支付的现金净额			
支付其他与投资活动有关的现金	七、78(2)		8,560,000.00
投资活动现金流出小计		8,764,713,662.99	7,360,235,416.35
投资活动产生的现金流量净额		-606,792,950.13	-1,447,175,216.59
<b>三、筹资活动产生的现金流量：</b>			
吸收投资收到的现金			
其中：子公司吸收少数股东投资收到的现金			
取得借款收到的现金		1,231,215,001.49	179,453,800.00
收到其他与筹资活动有关的现金			
筹资活动现金流入小计		1,231,215,001.49	179,453,800.00
偿还债务支付的现金		224,863,632.14	386,666,719.30
分配股利、利润或偿付利息支付的现金		131,290,739.59	192,977,162.33
其中：子公司支付给少数股东的股利、利润			
支付其他与筹资活动有关的现金	七、78(3)	102,648,294.37	3,807,744.21
筹资活动现金流出小计		458,802,666.10	583,451,625.84
筹资活动产生的现金流量净额		772,412,335.39	-403,997,825.84
<b>四、汇率变动对现金及现金等价物的影响</b>		-16,842,304.44	759,729.22
<b>五、现金及现金等价物净增加额</b>	七、79(1)	759,777,605.74	-1,160,066,622.51
加：期初现金及现金等价物余额	七、79(1)	982,527,366.06	2,142,593,988.57
<b>六、期末现金及现金等价物余额</b>	七、79(1)	1,742,304,971.80	982,527,366.06

公司负责人：杨宗铭

主管会计工作负责人：余成强

会计机构负责人：王媛媛

**母公司现金流量表**

2025年1—12月

单位：元 币种：人民币

项目	附注	2025年度	2024年度
<b>一、经营活动产生的现金流量：</b>			
销售商品、提供劳务收到的现		296,365,822.18	24,877,851.40

金			
收到的税费返还		8,345,085.71	1,439,517.92
收到其他与经营活动有关的现金		1,762,823.22	27,200,354.58
经营活动现金流入小计		306,473,731.11	53,517,723.90
购买商品、接受劳务支付的现金		261,517,154.66	99,502,247.99
支付给职工及为职工支付的现金		66,046,923.20	33,536,870.25
支付的各项税费		3,656,927.94	2,525,294.51
支付其他与经营活动有关的现金		13,256,505.56	20,760,616.82
经营活动现金流出小计		344,477,511.36	156,325,029.57
经营活动产生的现金流量净额		-38,003,780.25	-102,807,305.67
<b>二、投资活动产生的现金流量：</b>			
收回投资收到的现金		1,809,099,437.70	1,181,671,461.92
取得投资收益收到的现金		362,935,628.66	312,584,188.18
处置固定资产、无形资产和其他长期资产收回的现金净额		3,385,903.81	36,578,620.38
处置子公司及其他营业单位收到的现金净额			
收到其他与投资活动有关的现金		100,399,927.73	77,560,000.00
投资活动现金流入小计		2,275,820,897.90	1,608,394,270.48
购建固定资产、无形资产和其他长期资产支付的现金		576,491,362.31	542,640,371.86
投资支付的现金		1,772,422,000.00	1,264,377,000.00
取得子公司及其他营业单位支付的现金净额			
支付其他与投资活动有关的现金		428,000,000.00	8,560,000.00
投资活动现金流出小计		2,776,913,362.31	1,815,577,371.86
投资活动产生的现金流量净额		-501,092,464.41	-207,183,101.38
<b>三、筹资活动产生的现金流量：</b>			
吸收投资收到的现金			
取得借款收到的现金		1,180,151,001.49	
收到其他与筹资活动有关的现金			
筹资活动现金流入小计		1,180,151,001.49	
偿还债务支付的现金			
分配股利、利润或偿付利息支付的现金		121,463,291.24	178,355,593.20
支付其他与筹资活动有关的现金		102,494,551.45	3,658,824.00
筹资活动现金流出小计		223,957,842.69	182,014,417.20
筹资活动产生的现金流量净额		956,193,158.80	-182,014,417.20

四、汇率变动对现金及现金等价物的影响		-705,314.71	-2,838,182.90
五、现金及现金等价物净增加额		416,391,599.43	-494,843,007.15
加：期初现金及现金等价物余额		168,547,112.82	663,390,119.97
六、期末现金及现金等价物余额		584,938,712.25	168,547,112.82

公司负责人：杨宗铭

主管会计工作负责人：余成强

会计机构负责人：王媛媛

合并所有者权益变动表  
2025年1—12月

单位：元 币种：人民币

项目	2025年度													少数 股东 权益	所有者权益合计
	归属于母公司所有者权益														
	实收资本(或股本)	其他权益工具			资本公积	减：库存股	其他综合收益	专项 储备	盈余公积	一般 风险 准备	未分配利润	其他	小计		
优先 股		永续 债	其他												
一、上年 年末余额	1,189,037,288.00				3,533,641,481.50		2,658,227.86		32,660,250.51		1,245,294,774.33		6,003,292,022.20		6,003,292,022.20
加：会计 政策变更															
前期 差错更正															
其他															
二、本年 期初余额	1,189,037,288.00				3,533,641,481.50		2,658,227.86		32,660,250.51		1,245,294,774.33		6,003,292,022.20		6,003,292,022.20
三、本期 增减变动 金额（减 少以“-” 号填列）				8,155,219.60	58,154,615.58	100,429,861.44	-526,037.26		35,258,706.32		112,064,101.39		112,676,744.19		112,676,744.19
（一）综 合收益总 额							-526,037.26				265,790,812.36		265,264,775.1		265,264,775.1
（二）所 有者投入 和减少资 本					58,154,615.58	100,429,861.44							-42,275,245.86		-42,275,245.86
1.所有者 投入的普 通股						100,429,861.44							-100,429,861.44		-100,429,861.44
2.其他权 益工具持 有者投入															

合肥顾中科技股份有限公司2025年年度报告

资本														
3. 股份支付计入所有者权益的金额					58,154,615.58								58,154,615.58	58,154,615.58
4. 其他														
(三) 利润分配														
1. 提取盈余公积										35,258,706.32	-153,726,710.97		-118,468,004.65	-118,468,004.65
2. 提取一般风险准备														
3. 对所有者(或股东)的分配														
4. 其他														
(四) 所有者权益内部结转														
1. 资本公积转增资本(或股本)														
2. 盈余公积转增资本(或股本)														
3. 盈余公积弥补亏损														
4. 设定受益计划变动额结转留存收益														
5. 其他综合收益结转留存收益														
6. 其他														
(五) 专项储备														
1. 本期提														

合肥顾中科技股份有限公司2025年年度报告

取													
2. 本期使用													
(六) 其他			8,155,219.60								8,155,219.60		8,155,219.60
四、本期末余额	1,189,037,288.00		8,155,219.60	3,591,796,097.08	100,429,861.44	2,132,190.60		67,918,956.83		1,357,358,875.72		6,115,968,766.39	6,115,968,766.39

项目	2024 年度													少数 股东 权益	所有者权益合计
	归属于母公司所有者权益														
	实收资本 (或股本)	其他权益工具			资本公积	减：库存股	其他综合收益	专项储备	盈余公积	一般风险准备	未分配利润	其他	小计		
优先股		永续债	其他												
一、上年年末余额	1,189,037,288.00				3,495,738,875.58		2,316,957.89		15,296,452.25		1,127,737,195.22		5,830,126,768.94		5,830,126,768.94
加：会计政策变更															
前期差错更正															
其他															
二、本年初余额	1,189,037,288.00				3,495,738,875.58		2,316,957.89		15,296,452.25		1,127,737,195.22		5,830,126,768.94		5,830,126,768.94
三、本期增减变动金额 (减少以“－”号填列)					37,902,605.92		341,269.97		17,363,798.26		117,557,579.11		173,165,253.26		173,165,253.26
(一) 综合收益总额							341,269.97				313,276,970.57		313,618,240.54		313,618,240.54
(二) 所有者投入和减少资本					37,902,605.92								37,902,605.92		37,902,605.92
1. 所有者投入的普通股															
2. 其他权益工具持有者投入资本															
3. 股份支付计入所有者					37,902,605.92								37,902,605.92		37,902,605.92

合肥顾中科技股份有限公司2025年年度报告

权益的金额														
4. 其他														
(三) 利润分配								17,363,798.26		-195,719,391.46		-178,355,593.20		-178,355,593.20
1. 提取盈余公积								17,363,798.26		-17,363,798.26				
2. 提取一般风险准备														
3. 对所有者(或股东)的分配										-178,355,593.20		-178,355,593.20		-178,355,593.20
4. 其他														
(四) 所有者权益内部结转														
1. 资本公积转增资本(或股本)														
2. 盈余公积转增资本(或股本)														
3. 盈余公积弥补亏损														
4. 设定受益计划变动额结转留存收益														
5. 其他综合收益结转留存收益														
6. 其他														
(五) 专项储备														
1. 本期提取														
2. 本期使用														
(六) 其他														
四、本期期末余额	1,189,037,288.00				3,533,641,481.50		2,658,227.86	32,660,250.51		1,245,294,774.33		6,003,292,022.20		6,003,292,022.20

公司负责人：杨宗铭

主管会计工作负责人：余成强

会计机构负责人：王媛媛

母公司所有者权益变动表

合肥顾中科技股份有限公司2025年年度报告

2025年1—12月

单位：元 币种：人民币

项目	2025年度										
	实收资本（或股本）	其他权益工具			资本公积	减：库存股	其他综合收益	专项储备	盈余公积	未分配利润	所有者权益合计
		优先股	永续债	其他							
一、上年年末余额	1,189,037,288.00				3,500,770,451.17				32,660,250.51	115,586,661.41	4,838,054,651.09
加：会计政策变更											
前期差错更正											
其他											
二、本年期初余额	1,189,037,288.00				3,500,770,451.17				32,660,250.51	115,586,661.41	4,838,054,651.09
三、本期增减变动金额（减少以“－”号填列）				8,155,219.60	3,985,098.04	100,429,861.44			35,258,706.32	198,860,352.18	145,829,514.70
（一）综合收益总额										352,587,063.15	352,587,063.15
（二）所有者投入和减少资本					3,985,098.04	100,429,861.44					-96,444,763.40
1.所有者投入的普通股						100,429,861.44					-100,429,861.44
2.其他权益工具持有者投入资本											
3.股份支付计入所有者权益的金额					3,985,098.04						3,985,098.04
4.其他											
（三）利润分配									35,258,706.32	-153,726,710.97	-118,468,004.65
1.提取盈余公积									35,258,706.32	-35,258,706.32	
2.对所有者（或股东）的分配										-118,468,004.65	-118,468,004.65
3.其他											
（四）所有者权益内部结转											
1.资本公积转增资本（或股本）											
2.盈余公积转增资本（或股本）											
3.盈余公积弥补亏损											
4.设定受益计划变动额结转留存收益											
5.其他综合收益结转留存收益											
6.其他											
（五）专项储备											
1.本期提取											
2.本期使用											
（六）其他				8,155,219.60							8,155,219.60
四、本期期末余额	1,189,037,288.00			8,155,219.60	3,504,755,549.21	100,429,861.44			67,918,956.83	314,447,013.59	4,983,884,165.79

项目	2024年度									
	实收资本（或股本）	其他权益工具			资本公积	减：库	其他综	专项储	盈余公积	未分配利润

合肥顾中科技股份有限公司2025年年度报告

		优先股	永续债	其他		存股	合收益	备			
一、上年年末余额	1,189,037,288.00				3,498,917,645.05				15,296,452.25	137,668,070.27	4,840,919,455.57
加：会计政策变更											
前期差错更正											
其他											
二、本年期初余额	1,189,037,288.00				3,498,917,645.05				15,296,452.25	137,668,070.27	4,840,919,455.57
三、本期增减变动金额（减少以“－”号填列）					1,852,806.12				17,363,798.26	-22,081,408.86	-2,864,804.48
（一）综合收益总额										173,637,982.60	173,637,982.60
（二）所有者投入和减少资本					1,852,806.12						1,852,806.12
1. 所有者投入的普通股											
2. 其他权益工具持有者投入资本											
3. 股份支付计入所有者权益的金额					1,852,806.12						1,852,806.12
4. 其他											
（三）利润分配									17,363,798.26	-195,719,391.46	-178,355,593.20
1. 提取盈余公积									17,363,798.26	-17,363,798.26	
2. 对所有者（或股东）的分配										-178,355,593.20	-178,355,593.20
3. 其他											
（四）所有者权益内部结转											
1. 资本公积转增资本（或股本）											
2. 盈余公积转增资本（或股本）											
3. 盈余公积弥补亏损											
4. 设定受益计划变动额结转留存收益											
5. 其他综合收益结转留存收益											
6. 其他											
（五）专项储备											
1. 本期提取											
2. 本期使用											
（六）其他											
四、本期期末余额	1,189,037,288.00				3,500,770,451.17				32,660,250.51	115,586,661.41	4,838,054,651.09

公司负责人：杨宗铭

主管会计工作负责人：余成强

会计机构负责人：王媛媛

### 三、公司基本情况

#### 1、公司概况

√适用 □不适用

合肥顾中科技股份有限公司（以下简称“本公司”或“公司”）注册成立于2018年1月18日。本公司法定代表人：杨宗铭；注册资本：118,903.7288万元；注册地址：合肥市新站区综合保税区大禹路2350号。本公司于2023年4月20日在上海证券交易所科创板上市，首次公开发行人民币普通股20,000.00万股，股票发行完成后总股本为118,903.7288万股。

公司所处行业：封装测试行业。

公司经营范围：半导体及光电子、电源、无线射频各类元器件的开发、生产、封装和测试；销售本公司所生产的产品并提供售后服务；从事本公司生产产品的相关原物料、零配件、机器设备的批发、进出口、转口贸易、佣金代理（拍卖除外）及相关配套业务（上述涉及配额、许可证管理及专项管理的商品，根据国家有关规定办理）。（依法须经批准的项目，经相关部门批准后方可开展经营活动）。

母公司以及公司最终母公司的名称详见附注“十四、关联方关系及其交易”。

财务报表批准报出日：本财务报表业经本公司董事会于2026年4月17日决议批准报出。

### 四、财务报表的编制基础

#### 1、编制基础

本财务报表以公司持续经营假设为基础，根据实际发生的交易事项，按照企业会计准则的有关规定，并基于以下所述重要会计政策、会计估计进行编制。

#### 2、持续经营

√适用 □不适用

公司自报告期末起12个月内不存在明显影响本公司持续经营能力的因素，本财务报表以公司持续经营假设为基础进行编制。

### 五、重要会计政策及会计估计

具体会计政策和会计估计提示：

√适用 □不适用

本公司编制的财务报表符合《企业会计准则》的要求，真实、完整地反映了公司的财务状况、经营成果、股东权益变动和现金流量等有关信息。未提及的业务按企业会计准则中相关会计政策执行。

#### 1、遵循企业会计准则的声明

本公司基于上述编制基础编制的财务报表符合财政部已颁布的最新企业会计准则及其应用指南、解释以及其他相关规定（统称“企业会计准则”）的要求，真实完整地反映了公司的财务状况、经营成果和现金流量等有关信息。

此外，本财务报告编制参照了证监会发布的《公开发行证券的公司信息披露编报规则第15号——财务报告的一般规定》（2023年修订）的列报和披露要求。

## 2、会计期间

本公司会计年度自公历1月1日起至12月31日止。

## 3、营业周期

适用 不适用

正常营业周期，是指企业从购买用于加工的资产起至实现现金或现金等价物的期间。本公司以12个月作为正常营业周期，并以其作为资产与负债流动性划分的标准。

## 4、记账本位币

本公司的记账本位币为人民币。

## 5、重要性标准确定方法和选择依据

适用 不适用

项目	重要性标准
重要在建工程项目本期变动情况	金额大于200万元
收到的重要的投资活动有关的现金	金额大于1亿元
支付的重要的投资活动有关的现金	金额大于1亿元

## 6、同一控制下和非同一控制下企业合并的会计处理方法

适用 不适用

### 1. 同一控制下企业合并的会计处理方法

本公司在一次交易取得或通过多次交易分步实现同一控制下企业合并，企业合并中取得的资产和负债，按照合并日被合并方在最终控制方合并财务报表中的账面价值计量。本公司取得的净资产账面价值与支付的合并对价账面价值（或发行股份面值总额）的差额，调整资本公积；资本公积不足冲减的，调整留存收益。

### 2. 非同一控制下企业合并的会计处理方法

本公司在购买日对合并成本大于合并中取得的被购买方可辨认净资产公允价值份额的差额，确认为商誉；如果合并成本小于合并中取得的被购买方可辨认净资产公允价值份额，首先对取得的被购买方各项可辨认资产、负债及或有负债的公允价值以及合并成本的计量进行复核，经复核后合并成本仍小于合并中取得的被购买方可辨认净资产公允价值份额的，其差额计入当期损益。

通过多次交易分步实现非同一控制下企业合并，应按以下顺序处理：

（1）调整长期股权投资初始投资成本。购买日之前持有股权采用权益法核算的，按照该股权在购买日的公允价值进行重新计量，公允价值与其账面价值的差额计入当期投资收益；购买日之前持有的被购买方的股权涉及权益法核算下的其他综合收益、其他所有者权益变动的，转为购买日所属当期收益，由于被投资方重新计量设定受益计划净负债或净资产变动以及持有的其他权益工具投资公允价值变动而产生的其他综合收益除外。

(2) 确认商誉（或计入当期损益的金额）。将第一步调整后长期股权投资初始投资成本与购买日应享有子公司可辨认净资产公允价值份额比较，前者大于后者，差额确认为商誉；前者小于后者，差额计入当期损益。

通过多次交易分步处置股权至丧失对子公司控制权的情形

(1) 判断分步处置股权至丧失对子公司控制权过程中的各项交易是否属于“一揽子交易”的原则

处置对子公司股权投资的各项交易的条款、条件以及经济影响符合以下一种或多种情况，通常表明应将多次交易事项作为一揽子交易进行会计处理：

- 1) 这些交易是同时或者在考虑了彼此影响的情况下订立的；
- 2) 这些交易整体才能达成一项完整的商业结果；
- 3) 一项交易的发生取决于其他至少一项交易的发生；
- 4) 一项交易单独看是不经济的，但是和其他交易一并考虑时是经济的。

(2) 分步处置股权至丧失对子公司控制权过程中的各项交易属于“一揽子交易”的会计处理方法

处置对子公司股权投资直至丧失控制权的各项交易属于一揽子交易的，应当将各项交易作为一项处置子公司并丧失控制权的交易进行会计处理；但是，在丧失控制权之前每一次处置价款与处置投资对应的享有该子公司净资产份额的差额，在合并财务报表中应当确认为其他综合收益，在丧失控制权时一并转入丧失控制权当期的损益。

在合并财务报表中，对于剩余股权，应当按照其在丧失控制权日的公允价值进行重新计量。处置股权取得的对价与剩余股权公允价值之和，减去按原持股比例计算应享有原子公司自购买日开始持续计算的净资产的份额之间的差额，计入丧失控制权当期的投资收益。与原子公司股权投资相关的其他综合收益，应当在丧失控制权时转为当期投资收益或留存收益。

(3) 分步处置股权至丧失对子公司控制权过程中的各项交易不属于“一揽子交易”的会计处理方法

处置对子公司的投资未丧失控制权的，合并财务报表中处置价款与处置投资对应的享有该子公司净资产份额的差额计入资本公积（资本溢价或股本溢价），资本溢价不足冲减的，应当调整留存收益。

处置对子公司的投资丧失控制权的，在合并财务报表中，对于剩余股权，应当按照其在丧失控制权日的公允价值进行重新计量。处置股权取得的对价与剩余股权公允价值之和，减去按原持股比例计算应享有原有子公司自购买日开始持续计算的净资产的份额之间的差额，计入丧失控制权当期的投资收益。与原有子公司股权投资相关的其他综合收益，应当在丧失控制权时转为当期投资收益或留存收益。

## 7、控制的判断标准和合并财务报表的编制方法

√适用 □不适用

本公司合并财务报表的合并范围应当以控制为基础予以确定。

控制，是指本公司拥有对被投资方的权力，通过参与被投资方的相关活动而享有可变回报，并且有能力运用对被投资方的权力影响其回报金额。相关活动，是指对被投资方的回报产生重大影响

响的活动。被投资方的相关活动应当根据具体情况进行判断，通常包括商品或劳务的销售和购买、金融资产的管理、资产的购买和处置、研究与开发活动以及融资活动等。

本公司在综合考虑所有相关事实和情况的基础上对是否控制被投资方进行判断。一旦相关事实和情况的变化导致对控制定义所涉及的相关要素发生变化的，本公司进行重新评估。

合并财务报表以母公司及其子公司的财务报表为基础，根据其他有关资料，由本公司按照《企业会计准则第33号——合并财务报表》编制。

## 8、合营安排分类及共同经营会计处理方法

适用 不适用

### 1. 合营安排的认定和分类

合营安排，是指一项由两个或两个以上的参与方共同控制的安排。合营安排具有下列特征：（1）各参与方均受到该安排的约束；（2）两个或两个以上的参与方对该安排实施共同控制。任何一个参与方都不能够单独控制该安排，对该安排具有共同控制的任何一个参与方均能够阻止其他参与方或参与方组合单独控制该安排。

共同控制，是指按照相关约定对某项安排所共有的控制，并且该安排的相关活动必须经过分享控制权的参与方一致同意后才能决策。

合营安排分为共同经营和合营企业。共同经营，是指合营方享有该安排相关资产且承担该安排相关负债的合营安排。合营企业，是指合营方仅对该安排的净资产享有权利的合营安排。

### 2. 合营安排的会计处理

共同经营参与方应当确认其与共同经营中利益份额相关的下列项目，并按照相关企业会计准则的规定进行会计处理：（1）确认单独所持有的资产，以及按其份额确认共同持有的资产；（2）确认单独所承担的负债，以及按其份额确认共同承担的负债；（3）确认出售其享有的共同经营产出份额所产生的收入；（4）按其份额确认共同经营因出售产出所产生的收入；（5）确认单独所发生的费用，以及按其份额确认共同经营发生的费用。

合营企业参与方应当按照《企业会计准则第2号——长期股权投资》的规定对合营企业的投资进行会计处理。

## 9、现金及现金等价物的确定标准

现金等价物是指企业持有的期限短（一般指从购买日起三个月内到期）、流动性强、易于转换为已知金额现金、价值变动风险很小的投资。

## 10、外币业务和外币报表折算

适用 不适用

### 1. 外币业务折算

外币交易在初始确认时，采用交易发生日的上月最后一个工作日的即期汇率折算为人民币金额。资产负债表日，外币货币性项目采用资产负债表日即期汇率折算，因汇率不同而产生的汇兑差额，除与购建符合资本化条件资产有关的外币专门借款本金及利息的汇兑差额外，计入当期损

益；以历史成本计量的外币非货币性项目仍采用交易发生日的即期汇率折算，不改变其人民币金额；以公允价值计量的外币非货币性项目，采用公允价值确定日的即期汇率折算，差额计入当期损益或其他综合收益。

## 2. 外币财务报表折算

资产负债表中的资产和负债项目，采用资产负债表日的即期汇率折算；所有者权益项目除“未分配利润”项目外，其他项目采用交易发生日的即期汇率折算；利润表中的收入和费用项目，采用交易发生日即期汇率的近似汇率折算。按照上述折算产生的外币财务报表折算差额，确认为其他综合收益。

## 11、金融工具

适用 不适用

### 1. 金融工具的确认和终止确认

本公司于成为金融工具合同的一方时确认一项金融资产或金融负债。

以常规方式买卖金融资产，按交易日会计进行确认和终止确认。常规方式买卖金融资产，是指按照合同条款的约定，在法规或通行惯例规定的期限内收取或交付金融资产。交易日，是指本公司承诺买入或卖出金融资产的日期。

满足下列条件的，终止确认金融资产(或金融资产的一部分，或一组类似金融资产的一部分)，即从其账户和资产负债表内予以转销：

(1) 收取金融资产现金流量的权利届满；

(2) 转移了收取金融资产现金流量的权利，或在“过手协议”下承担了及时将收取的现金流量全额支付给第三方的义务；并且(a)实质上转让了金融资产所有权上几乎所有的风险和报酬，或(b)虽然实质上既没有转移也没有保留金融资产所有权上几乎所有的风险和报酬，但放弃了对该金融资产的控制。

### 2. 金融资产分类和计量

本公司的金融资产于初始确认时根据本公司管理金融资产的业务模式和金融资产的合同现金流量特征分类为：以摊余成本计量的金融资产、以公允价值计量且其变动计入其他综合收益的金融资产以及以公允价值计量且其变动计入当期损益的金融资产。金融资产的后续计量取决于其分类。

本公司对金融资产的分类，依据本公司管理金融资产的业务模式和金融资产的现金流量特征进行分类。

(1) 以摊余成本计量的金融资产

金融资产同时符合下列条件的，分类为以摊余成本计量的金融资产：本公司管理该金融资产的业务模式是以收取合同现金流量为目标；该金融资产的合同条款规定，在特定日期产生的现金

流量，仅为对本金和以未偿付本金金额为基础的利息的支付。对于此类金融资产，采用实际利率法，按照摊余成本进行后续计量，其摊销或减值产生的利得或损失，均计入当期损益。

#### (2) 以公允价值计量且其变动计入其他综合收益的债务工具投资

金融资产同时符合下列条件的，分类为以公允价值计量且其变动计入其他综合收益的金融资产：本公司管理该金融资产的业务模式是既以收取合同现金流量为目标又以出售金融资产为目标；该金融资产的合同条款规定，在特定日期产生的现金流量，仅为对本金和以未偿付本金金额为基础的利息的支付。对于此类金融资产，采用公允价值进行后续计量。其折价或溢价采用实际利率法进行摊销并确认为利息收入或费用。除减值损失及外币货币性金融资产的汇兑差额确认为当期损益外，此类金融资产的公允价值变动作为其他综合收益确认，直到该金融资产终止确认时，其累计利得或损失转入当期损益。与此类金融资产相关利息收入，计入当期损益。

#### (3) 以公允价值计量且其变动计入其他综合收益的权益工具投资

本公司不可撤销地选择将部分非交易性权益工具投资指定为以公允价值计量且其变动计入其他综合收益的金融资产，仅将相关股利收入计入当期损益，公允价值变动作为其他综合收益确认，直到该金融资产终止确认时，其累计利得或损失转入留存收益。

#### (4) 以公允价值计量且其变动计入当期损益的金融资产

上述以摊余成本计量的金融资产和以公允价值计量且其变动计入其他综合收益的金融资产之外的金融资产，分类为以公允价值计量且其变动计入当期损益的金融资产。在初始确认时，为了能够消除或显著减少会计错配，可以将金融资产指定为以公允价值计量且其变动计入当期损益的金融资产。对于此类金融资产，采用公允价值进行后续计量，所有公允价值变动计入当期损益。

当且仅当本公司改变管理金融资产的业务模式时，才对所有受影响的相关金融资产进行重分类。

对于以公允价值计量且其变动计入当期损益的金融资产，相关交易费用直接计入当期损益，其他类别的金融资产相关交易费用计入其初始确认金额。

### 3. 金融负债分类和计量

本公司的金融负债于初始确认时分类为：以摊余成本计量的金融负债与以公允价值计量且其变动计入当期损益的金融负债。

符合以下条件之一的金融负债可在初始计量时指定为以公允价值计量且其变动计入当期损益的金融负债：（1）该项指定能够消除或显著减少会计错配；（2）根据正式书面文件载明的集团风险管理或投资策略，以公允价值为基础对金融负债组合或金融资产和金融负债组合进行管理和业绩评价，并在公司内部以此为基础向关键管理人员报告；（3）该金融负债包含需单独分拆的嵌入衍生工具。

本公司在初始确认时确定金融负债的分类。对于以公允价值计量且其变动计入当期损益的金融负债，相关交易费用直接计入当期损益，其他金融负债的相关交易费用计入其初始确认金额。

金融负债的后续计量取决于其分类：

#### (1) 以摊余成本计量的金融负债

对于此类金融负债，采用实际利率法，按照摊余成本进行后续计量。

#### (2) 以公允价值计量且其变动计入当期损益的金融负债

以公允价值计量且其变动计入当期损益的金融负债，包括交易性金融负债(含属于金融负债的衍生工具)和初始确认时指定为以公允价值计量且其变动计入当期损益的金融负债。

#### 4. 金融工具抵销

同时满足下列条件的，金融资产和金融负债以相互抵销后的净额在资产负债表内列示：具有抵销已确认金额的法定权利，且该种法定权利是当前可执行的；计划以净额结算，或同时变现该金融资产和清偿该金融负债。

#### 5. 金融资产减值

本公司对于以摊余成本计量的金融资产、以公允价值计量且其变动计入其他综合收益的债务工具投资和财务担保合同等，以预期信用损失为基础确认损失准备。信用损失，是指本公司按照原实际利率折现的、根据合同应收的所有合同现金流量与预期收取的所有现金流量之间的差额，即全部现金短缺的现值。

本公司考虑所有合理且有依据的信息，包括前瞻性信息，以单项或组合的方式对以摊余成本计量的金融资产和以公允价值计量且其变动计入其他综合收益的金融资产（债务工具）的预期信用损失进行估计。

##### (1) 预期信用损失一般模型

如果该金融工具的信用风险自初始确认后已显著增加，本公司按照相当于该金融工具整个存续期内预期信用损失的金额计量其损失准备；如果该金融工具的信用风险自初始确认后并未显著增加，本公司按照相当于该金融工具未来12个月内预期信用损失的金额计量其损失准备。由此形成的损失准备的增加或转回金额，作为减值损失或利得计入当期损益。本公司对信用风险的具体评估，详见附注“十二、与金融工具相关的风险”。

通常逾期超过30日，本公司即认为该金融工具的信用风险已显著增加，除非有确凿证据证明该金融工具的信用风险自初始确认后并未显著增加。

具体来说，本公司将购买或源生时未发生信用减值的金融工具发生信用减值的过程分为三个阶段，对于不同阶段的金融工具的减值有不同的会计处理方法：

##### 第一阶段：信用风险自初始确认后未显著增加

对于处于该阶段的金融工具，企业应当按照未来12个月的预期信用损失计量损失准备，并按其账面余额（即未扣除减值准备）和实际利率计算利息收入（若该工具为金融资产，下同）。

##### 第二阶段：信用风险自初始确认后已显著增加但尚未发生信用减值

对于处于该阶段的金融工具，企业应当按照该工具整个存续期的预期信用损失计量损失准备，并按其账面余额和实际利率计算利息收入。

### 第三阶段：初始确认后发生信用减值

对于处于该阶段的金融工具，企业应当按照该工具整个存续期的预期信用损失计量损失准备，但对利息收入的计算不同于处于前两阶段的金融资产。对于已发生信用减值的金融资产，企业应当按其摊余成本（账面余额减已计提减值准备，也即账面价值）和实际利率计算利息收入。

对于购买或源生时已发生信用减值的金融资产，企业应当仅将初始确认后整个存续期内预期信用损失的变动确认为损失准备，并按其摊余成本和经信用调整的实际利率计算利息收入。

(2) 本公司对在资产负债表日具有较低信用风险的金融工具，选择不与其初始确认时的信用风险进行比较，而直接做出该工具的信用风险自初始确认后未显著增加的假定。

如果公司确定金融工具的违约风险较低，借款人在短期内履行其支付合同现金流量义务的能力很强，并且即使较长时期内经济形势和经营环境存在不利变化，也不一定会降低借款人履行其支付合同现金流量义务的能力，那么该金融工具可被视为具有较低的信用风险。

### (3) 应收款项及租赁应收款

本公司对于《企业会计准则第14号——收入》所规定的、不含重大融资成分（包括根据该准则不考虑不超过一年的合同中融资成分的情况）的应收款项，采用预期信用损失的简化模型，始终按照整个存续期内预期信用损失的金额计量其损失准备。

本公司对包含重大融资成分的应收款项和《企业会计准则第21号——租赁》规范的租赁应收款，本公司作出会计政策选择，选择采用预期信用损失的简化模型，即按照相当于整个存续期内预期信用损失的金额计量损失准备。

## 6. 金融资产转移

本公司已将金融资产所有权上几乎所有的风险和报酬转移给转入方的，终止确认该金融资产；保留了金融资产所有权上几乎所有的风险和报酬的，不终止确认该金融资产。

本公司既没有转移也没有保留金融资产所有权上几乎所有的风险和报酬的，分别下列情况处理：放弃了对该金融资产控制的，终止确认该金融资产并确认产生的资产和负债；未放弃对该金融资产控制的，按照其继续涉入所转移金融资产的程度确认有关金融资产，并相应确认有关负债。

通过对所转移金融资产提供财务担保方式继续涉入的，按照金融资产的账面价值和财务担保金额两者之中的较低者，确认继续涉入形成的资产。财务担保金额，是指所收到的对价中，将被要求偿还的最高金额。

## 12、应收票据

适用 不适用

## 13、应收账款

适用 不适用

按照信用风险特征组合计提坏账准备的组合类别及确定依据

适用 不适用

本公司依据信用风险特征将应收账款全部划分为应收销售款，参考历史信用损失经验，结合当前状况以及对未来经济状况的预测，编制应收账款账龄与违约损失率对照表，计算预期信用损失。

#### 基于账龄确认信用风险特征组合的账龄计算方法

适用 不适用

账龄	违约损失率
3个月以内（含3个月）	1.00%
3个月-1年（含1年）	5.00%
1-2年（含2年）	50.00%
2-3年（含3年）	80.00%
3年以上	100.00%

#### 按照单项计提坏账准备的认定单项计提判断标准

适用 不适用

对信用风险与组合信用风险显著不同的应收账款，按单项计提预期信用损失。

#### 14、应收款项融资

适用 不适用

#### 15、其他应收款

适用 不适用

#### 按照信用风险特征组合计提坏账准备的组合类别及确定依据

适用 不适用

本公司依据信用风险特征将其他应收款划分为往来款、押金和其他，参考历史信用损失经验，结合当前状况以及对未来经济状况的预测，编制其他应收款账龄与违约损失率对照表，计算预期信用损失。

#### 基于账龄确认信用风险特征组合的账龄计算方法

适用 不适用

账龄	违约损失率
3个月以内（含3个月）	1.00%
3个月-1年（含1年）	5.00%
1-2年（含2年）	50.00%
2-3年（含3年）	80.00%
3年以上	100.00%

**按照单项计提坏账准备的单项计提判断标准**√适用  不适用

对信用风险与组合信用风险显著不同的其他应收款，按单项计提预期信用损失。

**16、存货**√适用  不适用**存货类别、发出计价方法、盘存制度、低值易耗品和包装物的摊销方法**√适用  不适用

## 1. 存货的分类

存货是指本公司在日常活动中持有以备出售的产成品或商品、处在生产过程中的在产品、在生产过程或提供劳务过程中耗用的原材料等，包括原材料、在产品、库存商品、低值易耗品等。

## 2. 发出存货的计价方法

发出存货采用月末一次加权平均法。

## 3. 存货的盘存制度

存货的盘存制度为永续盘存制。

## 4. 低值易耗品和包装物的摊销方法

## (1) 低值易耗品

按照使用次数分次进行摊销。

## (2) 包装物

按照一次转销法进行摊销。

**存货跌价准备的确认标准和计提方法**√适用  不适用

资产负债表日，存货采用成本与可变现净值孰低计量，按照单个存货成本高于可变现净值的差额计提存货跌价准备。直接用于出售的存货，在正常生产经营过程中以该存货的估计售价减去估计的销售费用和相关税费后的金额确定其可变现净值；需要经过加工的存货，在正常生产经营过程中以所生产的产成品的估计售价减去至完工时估计将要发生的成本、估计的销售费用和相关税费后的金额确定其可变现净值；资产负债表日，同一项存货中一部分有合同价格约定、其他部分不存在合同价格的，分别确定其可变现净值，并与其对应的成本进行比较，分别确定存货跌价准备的计提或转回的金额。

**按照组合计提存货跌价准备的组合类别及确定依据、不同类别存货可变现净值的确定依据** 适用  不适用**基于库龄确认存货可变现净值的各库龄组合可变现净值的计算方法和确定依据** 适用  不适用

## 17、合同资产

适用 不适用

## 18、持有待售的非流动资产或处置组

适用 不适用

### 划分为持有待售的非流动资产或处置组的确认标准和会计处理方法

适用 不适用

### 终止经营的认定标准和列报方法

适用 不适用

## 19、长期股权投资

适用 不适用

### 1. 投资成本的确定

(1) 同一控制下的企业合并形成的，合并方以支付现金、转让非现金资产、承担债务或发行权益性证券作为合并对价的，在合并日按照被合并方所有者权益在最终控制方合并财务报表中的账面价值的份额作为其初始投资成本。长期股权投资初始投资成本与支付的合并对价的账面价值或发行股份的面值总额之间的差额调整资本公积(资本溢价或股本溢价)；资本公积不足冲减的，调整留存收益。

分步实现同一控制下企业合并的，应当以持股比例计算的合并日应享有被合并方账面所有者权益份额作为该项投资的初始投资成本。初始投资成本与其原长期股权投资账面价值加上合并日取得进一步股份新支付对价的账面价值之和的差额，调整资本公积(资本溢价或股本溢价)，资本公积不足冲减的，冲减留存收益。

(2) 非同一控制下的企业合并形成的，在购买日按照支付的合并对价的公允价值作为其初始投资成本。

(3) 除企业合并形成以外的：以支付现金取得的，按照实际支付的购买价款作为其初始投资成本；以发行权益性证券取得的，按照发行权益性证券的公允价值作为其初始投资成本；投资者投入的，按照投资合同或协议约定的价值作为其初始投资成本(合同或协议约定价值不公允的除外)。

### 2. 后续计量及损益确认方法

本公司能够对被投资单位实施控制的长期股权投资，在本公司个别财务报表中采用成本法核算；对具有共同控制或重大影响的长期股权投资，采用权益法核算。

采用成本法时，长期股权投资按初始投资成本计价，除取得投资时实际支付的价款或对价中包含的已宣告但尚未发放的现金股利或利润外，按享有被投资单位宣告分派的现金股利或利润，确认为当期投资收益，并同时根据有关资产减值政策考虑长期投资是否减值。

采用权益法时，长期股权投资的初始投资成本大于投资时应享有被投资单位可辨认净资产公

允价值份额的, 归入长期股权投资的初始投资成本; 长期股权投资的初始投资成本小于投资时应享有被投资单位可辨认净资产公允价值份额的, 其差额计入当期损益, 同时调整长期股权投资的成本。

采用权益法时, 取得长期股权投资后, 按照应享有或应分担的被投资单位实现的净损益的份额, 确认投资损益并调整长期股权投资的账面价值。在确认应享有被投资单位净损益的份额时, 以取得投资时被投资单位各项可辨认资产等的公允价值为基础, 按照本公司的会计政策及会计期间, 并抵销与联营企业及合营企业之间发生的内部交易损益按照持股比例计算归属于投资企业的部分(但内部交易损失属于资产减值损失的, 应全额确认), 对被投资单位的净利润进行调整后确认。按照被投资单位宣告分派的利润或现金股利计算应分得的部分, 相应减少长期股权投资的账面价值。本公司确认被投资单位发生的净亏损, 以长期股权投资的账面价值以及其他实质上构成对被投资单位净投资的长期权益减记至零为限, 本公司负有承担额外损失义务的除外。对于被投资单位除净损益以外所有者权益的其他变动, 调整长期股权投资的账面价值并计入所有者权益。

### 3. 确定对被投资单位具有控制、重大影响的依据

控制, 是指拥有对被投资方的权力, 通过参与被投资方的相关活动而享有可变回报, 并且有能力运用对被投资方的权力影响回报金额; 重大影响, 是指投资方对被投资单位的财务和经营政策有参与决策的权力, 但并不能够控制或者与其他方一起共同控制这些政策的制定。

### 4. 长期股权投资的处置

#### (1) 部分处置对子公司的长期股权投资, 但不丧失控制权的情形

部分处置对子公司的长期股权投资, 但不丧失控制权时, 应当将处置价款与处置投资对应的账面价值的差额确认为当期投资收益。

#### (2) 部分处置股权投资或其他原因丧失了对子公司控制权的情形

部分处置股权投资或其他原因丧失了对子公司控制权的, 对于处置的股权, 应结转与所售股权相对应的长期股权投资的账面价值, 出售所得价款与处置长期股权投资账面价值之间差额, 确认为投资收益(损失); 同时, 对于剩余股权, 应当按其账面价值确认为长期股权投资或其他相关金融资产。处置后的剩余股权能够对子公司实施共同控制或重大影响的, 应按有关成本法转为权益法的相关规定进行会计处理。

### 5. 减值测试方法及减值准备计提方法

对子公司、联营企业及合营企业的投资, 在资产负债表日有客观证据表明其发生减值的, 按照账面价值与可收回金额的差额计提相应的减值准备。

## 20、投资性房地产

不适用

## 21、固定资产

### (1). 确认条件

适用  不适用

固定资产是指为生产商品、提供劳务、出租或经营管理而持有的，使用年限超过一个会计年度的有形资产。

固定资产以取得时的实际成本入账，并从其达到预定可使用状态的次月起采用年限平均法计提折旧。

## (2). 折旧方法

√适用 □不适用

类别	折旧方法	折旧年限（年）	残值率	年折旧率
房屋建筑物	年限平均法	20-40	10	2.25-4.50
机器设备	年限平均法	5-10	5-10	9.00-19.00
运输工具	年限平均法	5	10	18.00
办公设备	年限平均法	5	10	18.00
其他设备	年限平均法	5	10	18.00

## 22、在建工程

√适用 □不适用

1. 在建工程达到预定可使用状态时，按工程实际成本转入固定资产。已达到预定可使用状态但尚未办理竣工决算的，先按估计价值转入固定资产，待办理竣工决算后再按实际成本调整原暂估价值，但不再调整原已计提的折旧。

2. 资产负债表日，有迹象表明在建工程发生减值的，按照账面价值与可收回金额的差额计提相应的减值准备。

本公司各类别在建工程具体转固标准和时点：

类别	转固标准和时点
房屋建筑物	(1) 主体建设工程及配套工程已实质上完工；(2) 建设工程在达到预定设计要求，经勘察、设计、施工、监理等单位完成验收；(3) 经消防、国土、规划等外部部门验收；(4) 建设工程达到预定可使用状态但尚未办理竣工决算的，自达到预定可使用状态之日起，根据工程实际造价按预估价值转入固定资产。
在安装设备	(1) 相关设备及其他配套设施已安装完毕；(2) 设备经过调试可在一段时间内保持正常稳定运行；(3) 生产设备能够在一段时间内稳定的产出合格产品；(4) 设备经过资产管理人员和使用人员验收。

## 23、借款费用

√适用 □不适用

### 1. 借款费用资本化的确认原则

本公司发生的借款费用，可直接归属于符合资本化条件的资产的购建或者生产的，予以资本化，计入相关资产成本；其他借款费用，在发生时确认为费用，计入当期损益。

### 2. 借款费用资本化期间

(1) 当借款费用同时满足下列条件时，开始资本化：1) 资产支出已经发生；2) 借款费用已

经发生；3）为使资产达到预定可使用或可销售状态所必要的购建或者生产活动已经开始。

（2）若符合资本化条件的资产在购建或者生产过程中发生非正常中断，并且中断时间连续超过3个月，暂停借款费用的资本化；中断期间发生的借款费用确认为当期费用，直至资产的购建或者生产活动重新开始。

（3）当所购建或者生产符合资本化条件的资产达到预定可使用或可销售状态时，借款费用停止资本化。

### 3. 借款费用资本化金额

为购建或者生产符合资本化条件的资产而借入专门借款的，以专门借款当期实际发生的利息费用（包括按照实际利率法确定的折价或溢价的摊销），减去将尚未动用的借款资金存入银行取得的利息收入或进行暂时性投资取得的投资收益后的金额，确定应予资本化的利息金额；为购建或者生产符合资本化条件的资产占用了一般借款的，根据累计资产支出超过专门借款的资产支出加权平均数乘以占用一般借款的资本化率，计算确定一般借款应予资本化的利息金额。

## 24、生物资产

适用 不适用

## 25、油气资产

适用 不适用

## 26、无形资产

### (1). 使用寿命及其确定依据、估计情况、摊销方法或复核程序

适用 不适用

①使用寿命有限的无形资产，在使用寿命内按照与该项无形资产有关的经济利益的预期实现方式系统合理地摊销，无法可靠确定预期实现方式的，采用直线法摊销。具体年限如下：

项 目	摊销年限（年）
土地使用权	50-70
软件	3-10

每年年度终了，公司对使用寿命有限的无形资产的使用寿命及摊销方法进行复核。经复核，本期末无形资产的使用寿命及摊销方法与以前估计未有不同。

②无法预见无形资产为企业带来经济利益期限的，视为使用寿命不确定的无形资产。对于使用寿命不确定的无形资产公司在每年年度终了对使用寿命不确定的无形资产的使用寿命进行复核，如果重新复核后仍为不确定的，于资产负债表日进行减值测试。

### ③无形资产的摊销

对于使用寿命有限的无形资产，本公司在取得时确定其使用寿命，在使用寿命内采用直线法

系统合理摊销，摊销金额按受益项目计入当期损益。具体应摊销金额为其成本扣除预计残值后的金额。已计提减值准备的无形资产，还应扣除已计提的无形资产减值准备累计金额。使用寿命有限的无形资产，其残值视为零，但下列情况除外：有第三方承诺在无形资产使用寿命结束时购买该无形资产或可以根据活跃市场得到预计残值信息，并且该市场在无形资产使用寿命结束时很可能存在。

对使用寿命不确定的无形资产，不予摊销。每年年度终了对使用寿命不确定的无形资产的使用寿命进行复核，如果有证据表明无形资产的使用寿命是有限的，估计其使用寿命并在预计使用年限内系统合理摊销。

## (2). 研发支出的归集范围及相关会计处理方法

√适用 □不适用

### (1) 研发支出的归集范围

本公司将与开展研发活动直接相关的各项费用归集为研发支出，包括研发人员职工薪酬、股权激励费用、材料投入费用、折旧费用与摊销费用、委托外部研究开发费用等。

### (2) 研发支出相关会计处理方法

本公司划分内部研究开发项目研究阶段支出和开发阶段支出的具体标准：内部研究开发项目研究阶段的支出，于发生时计入当期损益。内部研究开发项目开发阶段的支出，同时满足下列条件的，确认为无形资产：（1）完成该无形资产以使其能够使用或出售在技术上具有可行性；（2）具有完成该无形资产并使用或出售的意图；（3）无形资产产生经济利益的方式，包括能够证明运用该无形资产生产的产品存在市场或无形资产自身存在市场，无形资产将在内部使用的，能证明其有用性；（4）有足够的技术、财务资源和其他资源支持，以完成该无形资产的开发，并有能力使用或出售该无形资产；（5）归属于该无形资产开发阶段的支出能够可靠地计量。

## 27、长期资产减值

√适用 □不适用

企业应当在资产负债表日判断资产是否存在可能发生减值的迹象。

因企业合并所形成的商誉和使用寿命不确定的无形资产，无论是否存在减值迹象，每年都应当进行减值测试。

存在下列迹象的，表明资产可能发生了减值：

（1）资产的市价当期大幅度下跌，其跌幅明显高于因时间的推移或者正常使用而预计的下跌；（2）企业经营所处的经济、技术或者法律等环境以及资产所处的市场在当期或者将在近期发生重大变化，从而对企业产生不利影响；（3）市场利率或者其他市场投资报酬率在当期已经提高，从而影响企业计算资产预计未来现金流量现值的折现率，导致资产可收回金额大幅度降低；（4）有证据表明资产已经陈旧过时或者其实体已经损坏；（5）资产已经或者将被闲置、终止使用或者计划提前处置；（6）企业内部报告的证据表明资产的经济绩效已经低于或者将低于预期，如资产

所创造的净现金流量或者实现的营业利润（或者亏损）远远低于（或者高于）预计金额等；（7）其他表明资产可能已经发生减值的迹象。

资产存在减值迹象的，应当估计其可收回金额。

可收回金额应当根据资产的公允价值减去处置费用后的净额与资产预计未来现金流量的现值两者之间较高者确定。

处置费用包括与资产处置有关的法律费用、相关税费、搬运费以及为使资产达到可销售状态所发生的直接费用等。

资产预计未来现金流量的现值，应当按照资产在持续使用过程中和最终处置时所产生的预计未来现金流量，选择恰当的折现率对其进行折现后的金额加以确定。预计资产未来现金流量的现值，应当综合考虑资产的预计未来现金流量、使用寿命和折现率等因素。

可收回金额的计量结果表明，资产的可收回金额低于其账面价值的，应当将资产的账面价值减记至可收回金额，减记的金额确认为资产减值损失，计入当期损益，同时计提相应的资产减值准备。

## 28、长期待摊费用

适用 不适用

长期待摊费用按实际发生额入账，在受益期或规定的期限内分期平均摊销。如果长期待摊的费用项目不能使以后会计期间受益则将尚未摊销的该项目的摊余价值全部转入当期损益。

## 29、合同负债

适用 不适用

本公司根据履行履约义务与客户付款之间的关系在资产负债表中列示合同资产或合同负债。本公司已收或应收客户对价而应向客户转让商品或提供服务的义务列示为合同负债。

## 30、职工薪酬

### (1). 短期薪酬的会计处理方法

适用 不适用

本公司在职工提供服务的会计期间，将实际发生的短期薪酬确认为负债，并计入当期损益或相关资产成本。其中，非货币性福利按照公允价值计量。

对于利润分享计划的，在同时满足下列条件时确认相关的应付职工薪酬：（1）本公司因过去事项导致现在具有支付职工薪酬的法定义务或推定义务；（2）因利润分享计划所产生的应付职工薪酬义务金额能够可靠估计。

如果本公司在职工为其提供相关服务的年度报告期间结束后十二个月内，不需要全部支付利润分享计划产生的应付职工薪酬，该利润分享计划适用其他长期职工福利的有关规定。本公司根据经营业绩或职工贡献等情况提取的奖金，属于奖金计划，比照短期利润分享计划进行处理。

## (2). 离职后福利的会计处理方法

适用 不适用

### (1) 设定提存计划

本公司职工参加了由当地劳动和社会保障部门组织实施的社会基本养老保险。本公司以当地规定的社会基本养老保险缴纳基数和比例，按月向当地社会基本养老保险经办机构缴纳养老保险费。职工退休后，当地劳动及社会保障部门有责任向已退休员工支付社会基本养老金。本公司在职工提供服务的会计期间，将根据上述社保规定计算应缴纳的金额确认为负债，并计入当期损益或相关资产成本。

除了社会基本养老保险外，职工参加由本公司设立的退休福利供款计划。职工按照一定基数的一定比例向年金计划供款。本公司按固定的金额向年金计划供款，供款在发生时计入当期损益。

### (2) 设定受益计划

#### 1) 内退福利

本公司向接受内部退休安排的职工提供内退福利。内退福利是指，向未达到国家规定的退休年龄、经本公司批准自愿退出工作岗位的职工支付的工资及为其缴纳的社会保险费等。本公司自内部退休安排开始之日起至职工达到正常退休年龄止，向内退职工支付内部退养福利。对于内退福利，本公司比照辞退福利进行会计处理，在符合辞退福利相关确认条件时，将自职工停止提供服务日至正常退休日期间拟支付的内退福利，确认为负债，计入当期损益。精算假设变化及福利标准调整引起的差异于发生时计入当期损益。

#### 2) 其他补充退休福利

本公司亦向满足一定条件的职工提供国家规定的保险制度外的补充退休福利，该等补充退休福利属于设定受益计划，资产负债表上确认的设定受益负债为设定受益义务的现值减去计划资产的公允价值。设定受益义务每年由独立精算师采用与义务期限和币种相似的国债利率、以预期累积福利单位法计算。与补充退休福利相关的服务费用(包括当期服务成本、过去服务成本和结算利得或损失)和利息净额计入当期损益或相关资产成本，重新计量设定受益计划净负债或净资产所产生的变动计入其他综合收益。

## (3). 辞退福利的会计处理方法

适用 不适用

本公司在职工劳动合同到期之前解除与职工的劳动关系、或者为鼓励职工自愿接受裁减而提出给予补偿，在本公司不能单方面撤回解除劳动关系计划或裁减建议时和确认与涉及支付辞退福利的重组相关的成本费用时两者孰早日，确认因解除与职工的劳动关系给予补偿而产生的负债，同时计入当期损益。

## (4). 其他长期职工福利的会计处理方法

适用 不适用

### 31、预计负债

√适用 □不适用

1. 因对外提供担保、诉讼事项、产品质量保证、亏损合同等或有事项形成的义务成为本公司承担的现时义务，履行该义务很可能导致经济利益流出本公司，且该义务的金额能够可靠的计量时，本公司将该项义务确认为预计负债。

2. 本公司按照履行相关现时义务所需支出的最佳估计数对预计负债进行初始计量，并在资产负债表日对预计负债的账面价值进行复核。

### 32、股份支付

√适用 □不适用

#### 1. 股份支付的种类

包括以权益结算的股份支付和以现金结算的股份支付。

#### 2. 权益工具公允价值的确定方法

(1) 存在活跃市场的，按照活跃市场中的报价确定。

(2) 不存在活跃市场的，采用估值技术确定，包括参考熟悉情况并自愿交易的各方最近进行的市场交易中使用的价格、参照实质上相同的其他金融工具的当前公允价值、现金流量折现法和期权定价模型等。

#### 3. 确认可行权权益工具最佳估计的依据

根据最新取得的可行权职工数变动等后续信息进行估计。

#### 4. 实施、修改、终止股份支付计划的相关会计处理

##### (1) 以权益结算的股份支付

授予后立即可行权的换取职工服务的以权益结算的股份支付，在授予日按照权益工具的公允价值计入相关成本或费用，相应调整资本公积。完成等待期内的服务或达到规定业绩条件才可行权的换取职工服务的以权益结算的股份支付，在等待期内的每个资产负债表日，以对可行权权益工具数量的最佳估计为基础，按权益工具授予日的公允价值，将当期取得的服务计入相关成本或费用，相应调整资本公积。

换取其他方服务的权益结算的股份支付，如果其他方服务的公允价值能够可靠计量的，按照其他方服务在取得日的公允价值计量；如果其他方服务的公允价值不能可靠计量，但权益工具的公允价值能够可靠计量的，按照权益工具在服务取得日的公允价值计量，计入相关成本或费用，相应增加所有者权益。

##### (2) 以现金结算的股份支付

授予后立即可行权的换取职工服务的以现金结算的股份支付，在授予日按本公司承担负债的公允价值计入相关成本或费用，相应增加负债。完成等待期内的服务或达到规定业绩条件才可行权的换取职工服务的以现金结算的股份支付，在等待期内的每个资产负债表日，以对可行权情况

的最佳估计为基础，按本公司承担负债的公允价值，将当期取得的服务计入相关成本或费用和相应的负债。

### (3) 修改、终止股份支付计划

如果修改增加了所授予的权益工具的公允价值，本公司按照权益工具公允价值的增加相应地确认取得服务的增加；如果修改增加了所授予的权益工具的数量，本公司将增加的权益工具的公允价值相应地确认为取得服务的增加；如果本公司按照有利于职工的方式修改可行权条件，公司在处理可行权条件时，考虑修改后的可行权条件。

如果修改减少了授予的权益工具的公允价值，本公司继续以权益工具在授予日的公允价值为基础，确认取得服务的金额，而不考虑权益工具公允价值的减少；如果修改减少了授予的权益工具的数量，本公司将减少部分作为已授予的权益工具的取消来进行处理；如果以不利于职工的方式修改了可行权条件，在处理可行权条件时，不考虑修改后的可行权条件。

如果本公司在等待期内取消了所授予的权益工具或结算了所授予的权益工具（因未满足可行权条件而被取消的除外），则将取消或结算作为加速可行权处理，立即确认原本在剩余等待期内确认的金额。

## 33、优先股、永续债等其他金融工具

适用 不适用

## 34、收入

### (1). 按照业务类型披露收入确认和计量所采用的会计政策

适用 不适用

#### 1. 按照业务类型披露收入确认和计量所采用的会计政策

##### (1) 收入的确认

本公司的收入主要包括集成电路的开发、生产、封装和测试等服务。

本公司在履行了合同中的履约义务，即在客户取得相关商品控制权时确认收入。取得相关商品控制权是指能够主导该商品的使用并从中获得几乎全部的经济利益。

(2) 本公司依据收入准则相关规定判断相关履约义务性质属于“在某一时段内履行的履约义务”或“某一时点履行的履约义务”，分别按以下原则进行收入确认。

本公司满足下列条件之一的，属于在某一时段内履行履约义务：

①客户在本公司履约的同时即取得并消耗本公司履约所带来的经济利益。

②客户能够控制本公司履约过程中在建的资产。

③本公司履约过程中所产出的资产具有不可替代用途，且本公司在整个合同期内有权就累计至今已完成的履约部分收取款项。

对于在某一时段内履行的履约义务，本公司在该段时间内按照履约进度确认收入，但是，履约进度不能合理确定的除外。本公司考虑商品的性质，采用产出法或投入法确定恰当的履约进度。

对于不属于在某一时段内履行的履约义务，属于在某一时点履行的履约义务，本公司在客户取得相关商品控制权时点确认收入。

在判断客户是否已取得商品控制权时，本公司考虑下列迹象：

①本公司就该商品享有现时收款权利，即客户就该商品负有现时付款义务。

②本公司已将该商品的法定所有权转移给客户，即客户已拥有该商品的法定所有权。

③本公司已将该商品实物转移给客户，即客户已实物占有该商品。

④本公司已将该商品所有权上的主要风险和报酬转移给客户，即客户已取得该商品所有权上的主要风险和报酬。

⑤客户已接受该商品。

⑥其他表明客户已取得商品控制权的迹象。

本公司收入确认的具体政策：

(1) 境内销售以商品发运并取得客户或客户指定的其他方确认时确认收入；

(2) 境外销售以商品发出后，根据不同的贸易方式确定相应的收入确认时点。具体如下：

①在 FOB、CIF、CIP、FCA 贸易模式下，公司将货物交付运输公司并完成报关手续后，货物的主要风险报酬和控制权转移给客户，公司在完成报关手续，取得货物出口报关单及提单时确认收入；

②在 DDU、DAP、DDP 贸易模式下，以货物送到客户指定地点，货物的主要风险报酬和控制权转移给客户，公司在将货物运送至客户指定地点时确认收入；

③在 EXW 贸易模式下，公司将货物于工厂处交付给客户指定的承运人后，货物的主要风险报酬和控制权转移给客户，公司在将货物于工厂交付给承运人时确认收入。

(3) 收入的计量

本公司应当按照分摊至各单项履约义务的交易价格计量收入。在确定交易价格时，本公司考虑可变对价、合同中存在的重大融资成分、非现金对价、应付客户对价等因素的影响。

①可变对价

本公司按照期望值或最可能发生金额确定可变对价的最佳估计数，但包含可变对价的交易价格，应当不超过在相关不确定性消除时累计已确认收入极可能不会发生重大转回的金额。企业在评估累计已确认收入是否极可能不会发生重大转回时，应当同时考虑收入转回的可能性及其比重。

②重大融资成分

合同中存在重大融资成分的，本公司应当按照假定客户在取得商品控制权时即以现金支付的

应付金额确定交易价格。该交易价格与合同对价之间的差额，应当在合同期间内采用实际利率法摊销。

### ③非现金对价

客户支付非现金对价的，本公司按照非现金对价的公允价值确定交易价格。非现金对价的公允价值不能合理估计的，本公司参照其承诺向客户转让商品的单独售价间接确定交易价格。

### ④应付客户对价

针对应付客户对价的，应当将该应付对价冲减交易价格，并在确认相关收入与支付（或承诺支付）客户对价二者孰晚的时点冲减当期收入，但应付客户对价是为了向客户取得其他可明确区分商品的除外。

企业应付客户对价是为了向客户取得其他可明确区分商品的，应当采用与本企业其他采购相一致的方式确认所购买的商品。企业应付客户对价超过向客户取得可明确区分商品公允价值的，超过金额冲减交易价格。向客户取得的可明确区分商品公允价值不能合理估计的，企业应当将应付客户对价全额冲减交易价格。

#### （4）对收入确认具有重大影响的判断

本公司所采用的以下判断，对收入确认的时点和金额具有重大影响：

本公司销售产品，属于在某一时点履行履约义务。

内销以商品发运并取得客户或客户指定的其他方确认时，作为取得收款权利且相关的经济利益很可能流入时点，从而在该时点确认收入。

外销根据不同的贸易模式判断收入确认时点：

在 FOB、CIF、CIP、FCA 贸易模式下，以货物交付运输公司并完成报关手续，取得货物出口报关单及提单时，判断取得收款权利且相关的经济利益很可能流入，作为收入确认时点。

在 DDU、DAP、DDP 贸易模式下，以货物送到客户指定地点，取得客户签收单时，判断取得收款权利且相关的经济利益很可能流入，作为收入确认时点。

在 EXW 贸易模式下，将货物于工厂处交付给客户指定的承运人后，并取得承运人签收单时，判断取得收款权利且相关的经济利益很可能流入，作为收入确认时点。

## （2）. 同类业务采用不同经营模式涉及不同收入确认方式及计量方法

适用 不适用

### 35、合同成本

适用 不适用

### 36、政府补助

适用 不适用

1. 政府补助包括与资产相关的政府补助和与收益相关的政府补助。

2. 政府补助为货币性资产的，按照收到或应收的金额计量；政府补助为非货币性资产的，按照公允价值计量，公允价值不能可靠取得的，按照名义金额计量。

3. 政府补助采用总额法：

(1) 与资产相关的政府补助，确认为递延收益，在相关资产使用寿命内按照合理、系统的方法分期计入损益。相关资产在使用寿命结束前被出售、转让、报废或发生毁损的，将尚未分配的相关递延收益余额转入资产处置当期的损益。

(2) 与收益相关的政府补助，用于补偿以后期间的相关费用或损失的，确认为递延收益，在确认相关费用的期间，计入当期损益；用于补偿已发生的相关费用或损失的，直接计入当期损益。

4. 政府补助采用净额法：

(1) 与资产相关的政府补助，冲减相关资产的账面价值；

(2) 与收益相关的政府补助，用于补偿以后期间的相关费用或损失的，确认为递延收益，在确认相关费用的期间，冲减相关成本；用于补偿已发生的相关费用或损失的，直接冲减相关成本。

5. 对于同时包含与资产相关部分和与收益相关部分的政府补助，区分不同部分分别进行会计处理；难以区分的，整体归类为与收益相关的政府补助。

6. 本公司将与本公司日常活动相关的政府补助按照经济业务实质计入其他收益或冲减相关成本费用；将与本公司日常活动无关的政府补助，应当计入营业外收支。

7. 本公司将取得的政策性优惠贷款贴息按照财政将贴息资金拨付给贷款银行和财政将贴息资金直接拨付给本公司两种情况处理：

(1) 财政将贴息资金拨付给贷款银行，由贷款银行以政策性优惠利率向本公司提供贷款的，本公司选择按照下列方法进行会计处理：

以实际收到的借款金额作为借款的入账价值，按照借款本金和该政策性优惠利率计算相关借款费用。

(2) 财政将贴息资金直接拨付给本公司的，本公司将对应的贴息冲减相关借款费用。

8. 政府补助总额法与净额法的实际分类

序号	政府补助性质	总额法或/净额法
1	稳岗补助	总额法
2	财政贴息	净额法
3	专利补助	总额法
4	土地价款补贴	总额法
5	固定资产相关的补助	总额法
6	电费返还	净额法

### 37、租赁

√适用 □不适用

#### 作为承租方对短期租赁和低价值资产租赁进行简化处理的判断依据和会计处理方法

√适用 □不适用

##### (1) 判断依据

短期租赁，是指在租赁期开始日，租赁期不超过 12 个月的租赁。包含购买选择权的租赁不属于短期租赁。

低价值资产租赁，是指单项租赁资产为全新资产时价值较低的租赁。

承租人在判断是否是低价值资产租赁时，应基于租赁资产的全新状态下的价值进行评估，不应考虑资产已被使用的年限。

##### (2) 会计处理方法

本公司对于短期租赁和低价值资产租赁，选择不确认使用权资产和租赁负债，将短期租赁和低价值资产租赁的租赁付款额，在租赁期内各个期间按照直线法的方法计入相关资产成本或当期损益。

#### 作为出租方的租赁分类标准和会计处理方法

√适用 □不适用

##### (1) 融资租赁

本公司作为出租人的，在租赁期开始日，对融资租赁确认应收融资租赁款，并终止确认融资租赁资产，并按照固定的周期性利率计算并确认租赁期内各个期间的利息收入。

##### (2) 经营租赁

本公司作为出租人的，在租赁期内各个期间，采用直线法的方法，将经营租赁的租赁收款额确认为租金收入。将发生的与经营租赁有关的初始直接费用进行资本化，在租赁期内按照与租金收入确认相同的基础进行分摊，分期计入当期损益。

对于经营租赁资产中的固定资产，本公司应当采用类似资产的折旧政策计提折旧；对于其他经营租赁资产，应当根据该资产适用的企业会计准则，采用系统合理的方法进行摊销。本公司按照《企业会计准则第 8 号——资产减值》的规定，确定经营租赁资产是否发生减值，并进行相应会计处理。

### 38、递延所得税资产/递延所得税负债

√适用 □不适用

1. 根据资产、负债的账面价值与其计税基础之间的差额（未作为资产和负债确认的项目按照税法规定可以确定其计税基础的，该计税基础与其账面数之间的差额），按照预期收回该资产或清

偿该负债期间的适用税率计算确认递延所得税资产或递延所得税负债。

2. 确认递延所得税资产以很可能取得用来抵扣可抵扣暂时性差异的应纳税所得额为限。资产负债表日，有确凿证据表明未来期间很可能获得足够的应纳税所得额用来抵扣可抵扣暂时性差异的，确认以前会计期间未确认的递延所得税资产。

3. 资产负债表日，对递延所得税资产的账面价值进行复核，如果未来期间很可能无法获得足够的应纳税所得额用以抵扣递延所得税资产的利益，则减记递延所得税资产的账面价值。在很可能获得足够的应纳税所得额时，转回减记的金额。

4. 本公司当期所得税和递延所得税作为所得税费用或收益计入当期损益，但不包括下列情况产生的所得税：（1）企业合并；（2）直接在所有者权益中确认的交易或者事项。

### 39、其他重要的会计政策和会计估计

适用 不适用

### 40、重要会计政策和会计估计的变更

详见“重要事项”的“公司对会计政策、会计估计变更或重大会计差错更正原因和影响的分析说明”

### 41、2025年起首次执行新会计准则或准则解释等涉及调整首次执行当年年初的财务报表

适用 不适用

### 42、其他

适用 不适用

## 六、税项

### 1、主要税种及税率

主要税种及税率情况

适用 不适用

税种	计税依据	税率
增值税	销售货物或提供应税劳务或不动产租赁服务等	5%/6%/9%/13%
城市维护建设税	实缴流转税税额	7%
教育费附加	实缴流转税税额	3%
地方教育附加	实缴流转税税额	2%
企业所得税	应纳税所得额	25%/15%/16.5%
印花税	按国家法定标准	
房产税	房产原值一次减去30%后的余值	1.20%
土地使用税	实际占用的土地面积	1.5元/平方米/年、5元/平方米/年
环境保护税	按国家法定标准	

存在不同企业所得税税率纳税主体的，披露情况说明

√适用 □不适用

纳税主体名称	所得税税率(%)
合肥顾中科技股份有限公司	25%
顾中科技(苏州)有限公司	15%
顾中国际贸易有限公司	16.50%

## 2、税收优惠

√适用 □不适用

本公司子公司顾中科技(苏州)有限公司已取得证书编号为GR202332004292的《高新技术企业证书》，有效期自2023年11月06日至2026年11月06日。执行15%企业所得税税率。

本公司孙公司顾中国际贸易有限公司(以下简称“顾中国贸”)在香港设立离岸公司，享受免征企业所得税。

顾中科技(苏州)有限公司具有进出口经营权，出口产品增值税实行“免、抵、退”的出口退税政策，2025年退税率为13%。

财政部税务总局关于集成电路企业增值税加计抵减政策的通知<财税〔2023〕17号>，自2023年1月1日至2027年12月31日，允许集成电路设计、生产、封测、装备、材料企业(以下称集成电路企业)，按照当期可抵扣进项税额加计15%抵减应纳增值税税额，出口货物劳务、发生跨境应税行为不适用加计抵减政策，其对应的进项税额不得计提加计抵减额。

## 3、其他

□适用 √不适用

## 七、合并财务报表项目注释

### 1、货币资金

√适用 □不适用

单位：元 币种：人民币

项目	期末余额	期初余额
银行存款	1,280,508,017.62	757,480,746.33
其他货币资金	461,796,954.18	225,046,619.73
未到期应收利息	3,113,397.26	1,963,217.37
合计	1,745,418,369.06	984,490,583.43
其中：存放在境外的款项总额	123,392,245.40	177,668,208.88

其他说明

- 1、期末存在抵押、质押、冻结等对使用有限制款项：无
- 2、单独披露期末存放在境外且资金汇回受到限制的款项：无

### 2、交易性金融资产

√适用 □不适用

单位：元 币种：人民币

项目	期末余额	期初余额	指定理由和依据
以公允价值计量且其变动计入当期损益的金融资产	458,038,367.99	517,027,707.18	--
其中：			
债务工具投资	458,038,367.99	517,027,707.18	--
合计	458,038,367.99	517,027,707.18	--

其他说明：

适用  不适用

期末交易性金融资产中含结构性存款本金 31,500.00 万元，国债逆回购本金 14,228.00 万元。

### 3、衍生金融资产

适用  不适用

### 4、应收票据

#### (1). 应收票据分类列示

适用  不适用

#### (2). 期末公司已质押的应收票据

适用  不适用

#### (3). 期末公司已背书或贴现且在资产负债表日尚未到期的应收票据

适用  不适用

#### (4). 按坏账计提方法分类披露

适用  不适用

按单项计提坏账准备：

适用  不适用

按组合计提坏账准备：

适用  不适用

按预期信用损失一般模型计提坏账准备

适用  不适用

各阶段划分依据和坏账准备计提比例

无

对本期发生损失准备变动的应收账款账面余额显著变动的情况说明：

适用  不适用

#### (5). 坏账准备的情况

适用  不适用

其中本期坏账准备收回或转回金额重要的：

适用 不适用

其他说明：

无

#### (6). 本期实际核销的应收票据情况

适用 不适用

其中重要的应收票据核销情况：

适用 不适用

应收票据核销说明：

适用 不适用

其他说明

适用 不适用

### 5、 应收账款

#### (1). 按账龄披露

适用 不适用

单位：元 币种：人民币

账龄	期末账面余额	期初账面余额
1年以内（含1年）	247,503,928.29	202,998,030.22
其中：3个月以内（含3个月）	247,503,928.29	202,998,030.22
合计	247,503,928.29	202,998,030.22

## (2). 按坏账计提方法分类披露

√适用 □不适用

单位：元 币种：人民币

类别	期末余额					期初余额				
	账面余额		坏账准备		账面价值	账面余额		坏账准备		账面价值
	金额	比例 (%)	金额	计提比例 (%)		金额	比例 (%)	金额	计提比例 (%)	
按组合计提坏账准备	247,503,928.29	100.00	2,475,039.26	1.00	245,028,889.03	202,998,030.22	100.00	2,029,980.33	1.00	200,968,049.89
按信用风险特征组合计提坏账准备的应收账款	247,503,928.29	100.00	2,475,039.26	1.00	245,028,889.03	202,998,030.22	100.00	2,029,980.33	1.00	200,968,049.89
合计	247,503,928.29	100.00	2,475,039.26	--	245,028,889.03	202,998,030.22	100.00	2,029,980.33	--	200,968,049.89

按单项计提坏账准备:

适用 不适用

按组合计提坏账准备:

适用 不适用

组合计提项目: 按账龄组合

单位: 元 币种: 人民币

名称	期末余额		
	账面余额	坏账准备	计提比例 (%)
3个月以内(含3个月)	247,503,928.29	2,475,039.26	1.00
合计	247,503,928.29	2,475,039.26	

按组合计提坏账准备的说明:

适用 不适用

按预期信用损失一般模型计提坏账准备

适用 不适用

各阶段划分依据和坏账准备计提比例

无

对本期发生损失准备变动的应收账款账面余额显著变动的情况说明:

适用 不适用

### (3). 坏账准备的情况

适用 不适用

单位: 元 币种: 人民币

类别	期初余额	本期变动金额				期末余额
		计提	收回或转回	转销或核销	其他变动	
按信用风险特征组合计提坏账准备的应收账款	2,029,980.33	448,880.07			-3,821.14	2,475,039.26
合计	2,029,980.33	448,880.07			-3,821.14	2,475,039.26

其中本期坏账准备收回或转回金额重要的:

适用 不适用

其他说明:

其他变动系外币折算所致。

### (4). 本期实际核销的应收账款情况

适用 不适用

其中重要的应收账款核销情况

适用 不适用

应收账款核销说明：

适用 不适用

**(5). 按欠款方归集的期末余额前五名的应收账款和合同资产情况**

适用 不适用

单位：元 币种：人民币

单位名称	应收账款期末余额	合同资产期末余额	应收账款和合同资产期末余额	占应收账款和合同资产期末余额合计数的比例(%)	坏账准备期末余额
第一名	53,109,295.96		53,109,295.96	21.46	531,092.96
第二名	37,830,464.26		37,830,464.26	15.28	378,304.64
第三名	32,624,928.82		32,624,928.82	13.18	326,249.29
第四名	27,298,518.71		27,298,518.71	11.03	272,985.19
第五名	17,792,492.82		17,792,492.82	7.19	177,924.93
合计	168,655,700.57		168,655,700.57	68.14	1,686,557.01

其他说明

无

其他说明：

适用 不适用

**6、合同资产**

**(1). 合同资产情况**

适用 不适用

**(2). 报告期内账面价值发生重大变动的金额和原因**

适用 不适用

**(3). 按坏账计提方法分类披露**

适用 不适用

按单项计提坏账准备：

适用 不适用

按单项计提坏账准备的说明：

适用 不适用

按组合计提坏账准备：

适用 不适用

按预期信用损失一般模型计提坏账准备

适用 不适用

各阶段划分依据和坏账准备计提比例  
无

对本期发生损失准备变动的合同资产账面余额显著变动的情况说明：  
适用 不适用

**(4). 本期合同资产计提坏账准备情况**

适用 不适用

其中本期坏账准备收回或转回金额重要的：  
适用 不适用

其他说明：  
无

**(5). 本期实际核销的合同资产情况**

适用 不适用

其中重要的合同资产核销情况  
适用 不适用

合同资产核销说明：  
适用 不适用

其他说明：  
适用 不适用

**7、 应收款项融资**

**(1). 应收款项融资分类列示**

适用 不适用

**(2). 期末公司已质押的应收款项融资**

适用 不适用

**(3). 期末公司已背书或贴现且在资产负债表日尚未到期的应收款项融资**

适用 不适用

**(4). 按坏账计提方法分类披露**

适用 不适用

按单项计提坏账准备：  
适用 不适用

按单项计提坏账准备的说明：

适用 不适用

按组合计提坏账准备：

适用 不适用

按预期信用损失一般模型计提坏账准备

适用 不适用

各阶段划分依据和坏账准备计提比例

无

对本期发生损失准备变动的应收款项融资账面余额显著变动的情况说明：

适用 不适用

#### (5). 坏账准备的情况

适用 不适用

其中本期坏账准备收回或转回金额重要的：

适用 不适用

其他说明：

无

#### (6). 本期实际核销的应收款项融资情况

适用 不适用

其中重要的应收款项融资核销情况

适用 不适用

核销说明：

适用 不适用

#### (7). 应收款项融资本期增减变动及公允价值变动情况：

适用 不适用

#### (8). 其他说明：

适用 不适用

### 8、预付款项

#### (1). 预付款项按账龄列示

适用 不适用

单位：元 币种：人民币

账龄	期末余额		期初余额	
	金额	比例(%)	金额	比例(%)
1年以内(含1年)	2,084,416.44	85.65	2,564,444.82	99.13

1-2年(含2年)	349,245.31	14.35	22,499.99	0.87
合计	2,433,661.75	100.00	2,586,944.81	100.00

账龄超过1年且金额重要的预付款项未及时结算原因的说明:

无

## (2). 按预付对象归集的期末余额前五名的预付款情况

适用 不适用

单位:元 币种:人民币

单位名称	期末余额	占预付款项期末余额合计数的比例(%)
合肥工业大学	400,000.00	16.44
赛勉管理咨询(上海)有限公司	307,036.00	12.62
江苏润鹏建设工程有限公司	255,000.09	10.48
合肥合燃华润燃气有限公司	243,645.58	10.01
芯扬半导体科技(上海)有限公司	185,094.00	7.61
合计	1,390,775.67	57.16

其他说明:

无

其他说明

适用 不适用

## 9、其他应收款

### 项目列示

适用 不适用

单位:元 币种:人民币

项目	期末余额	期初余额
其他应收款	62,778,843.77	68,754,399.39
合计	62,778,843.77	68,754,399.39

其他说明:

适用 不适用

无

### 应收利息

#### (1). 应收利息分类

适用 不适用

#### (2). 重要逾期利息

适用 不适用

#### (3). 按坏账计提方法分类披露

适用 不适用

按单项计提坏账准备:

适用 不适用

按单项计提坏账准备的说明:

适用 不适用

按组合计提坏账准备:

适用 不适用

#### (4). 按预期信用损失一般模型计提坏账准备

适用 不适用

各阶段划分依据和坏账准备计提比例

无

对本期发生损失准备变动的应收利息账面余额显著变动的情况说明:

适用 不适用

#### (5). 坏账准备的情况

适用 不适用

其中本期坏账准备收回或转回金额重要的:

适用 不适用

其他说明:

无

#### (6). 本期实际核销的应收利息情况

适用 不适用

其中重要的应收利息核销情况

适用 不适用

核销说明:

适用 不适用

其他说明:

适用 不适用

### 应收股利

#### (1). 应收股利

适用 不适用

#### (2). 重要的账龄超过1年的应收股利

适用 不适用

**(3). 按坏账计提方法分类披露**

适用 不适用

按单项计提坏账准备:

适用 不适用

按单项计提坏账准备的说明:

适用 不适用

按组合计提坏账准备:

适用 不适用

**(4). 按预期信用损失一般模型计提坏账准备**

适用 不适用

各阶段划分依据和坏账准备计提比例

无

对本期发生损失准备变动的应收股利账面余额显著变动的情况说明:

适用 不适用

**(5). 坏账准备的情况**

适用 不适用

其中本期坏账准备收回或转回金额重要的:

适用 不适用

其他说明:

无

**(6). 本期实际核销的应收股利情况**

适用 不适用

其中重要的应收股利核销情况

适用 不适用

核销说明:

适用 不适用

其他说明:

适用 不适用

## 其他应收款

## (1). 按账龄披露

√适用 □不适用

单位：元 币种：人民币

账龄	期末账面余额	期初账面余额
1年以内(含1年)	62,561,508.22	68,574,463.67
1-2年(含2年)		742,041.80
2-3年(含3年)	718,881.00	
3年以上	121,700.00	121,700.00
合计	63,402,089.22	69,438,205.47

## (2). 按款项性质分类情况

√适用 □不适用

单位：元 币种：人民币

款项性质	期末账面余额	期初账面余额
往来款	62,324,545.36	68,937,489.53
押金、保证金、备用金	1,077,543.86	500,715.94
合计	63,402,089.22	69,438,205.47

## (3). 坏账准备计提情况

√适用 □不适用

单位：元 币种：人民币

坏账准备	第一阶段	第二阶段	第三阶段	合计
	未来12个月预期信用损失	整个存续期预期信用损失(未发生信用减值)	整个存续期预期信用损失(已发生信用减值)	
2025年1月1日余额	683,806.08			683,806.08
2025年1月1日余额在本期				
--转入第二阶段				
--转入第三阶段				
--转回第二阶段				
--转回第一阶段				
本期计提	-60,560.63			-60,560.63
本期转回				
本期转销				
本期核销				
其他变动				
2025年12月31日余额	623,245.45			623,245.45

各阶段划分依据和坏账准备计提比例

详见第八节财务报告之五、重要会计政策及会计估计“11. 金融工具”。

对本期发生损失准备变动的其他应收款账面余额显著变动的情况说明：

适用 不适用

本期坏账准备计提金额以及评估金融工具的信用风险是否显著增加的采用依据：

适用 不适用

#### (4). 坏账准备的情况

适用 不适用

单位：元 币种：人民币

类别	期初余额	本期变动金额				期末余额
		计提	收回或转回	转销或核销	其他变动	
坏账损失	683,806.08	-60,560.63				623,245.45
合计	683,806.08	-60,560.63				623,245.45

其中本期坏账准备转回或收回金额重要的：

适用 不适用

其他说明

无

#### (5). 本期实际核销的其他应收款情况

适用 不适用

其中重要的其他应收款核销情况：

适用 不适用

其他应收款核销说明：

适用 不适用

#### (6). 按欠款方归集的期末余额前五名的其他应收款情况

适用 不适用

单位：元 币种：人民币

单位名称	期末余额	占其他应收款期末余额合计数的比例(%)	款项的性质	账龄	坏账准备期末余额
客户 A	61,866,896.19	97.58	往来款	1年以内(含1年)	618,668.96
合肥顾材科技有限公司	556,881.00	0.88	押金、保证金、备用金	2-3年(含3年)	
南茂科技股份有限公司	443,423.30	0.70	往来款	1年以内(含1年)	4,434.23
合肥新站城市运营管理有限公司	216,000.00	0.34	押金、保证金、备用金	1年以内(含1年)、3年以上	
苏州市博业物业管理有限公司	101,700	0.16	押金、保证金、备用金	3年以上	
合计	63,184,900.49	99.66	--	--	623,103.19

## (7). 因资金集中管理而列报于其他应收款

□适用 √不适用

其他说明：

□适用 √不适用

## 10、 存货

## (1). 存货分类

√适用 □不适用

单位：元 币种：人民币

项目	期末余额			期初余额		
	账面余额	存货跌价准备/ 合同履约成本减 值准备	账面价值	账面余额	存货跌价准备/ 合同履约成本减 值准备	账面价值
原材料	432,373,679.08	12,859,550.37	419,514,128.71	301,492,460.52	11,188,567.19	290,303,893.33
在产品	44,154,450.17		44,154,450.17	73,298,859.50	1,921,998.12	71,376,861.38
库存商品	148,669,994.38	8,035,917.05	140,634,077.33	118,903,175.52	12,207,879.99	106,695,295.53
低值易耗品	7,174,956.84		7,174,956.84	98,082.13		98,082.13
合计	632,373,080.47	20,895,467.42	611,477,613.05	493,792,577.67	25,318,445.30	468,474,132.37

## (2). 确认为存货的数据资源

□适用 √不适用

## (3). 存货跌价准备及合同履约成本减值准备

√适用 □不适用

单位：元 币种：人民币

项目	期初余额	本期增加金额		本期减少金额		期末余额
		计提	其他	转回或转销	其他	
原材料	11,188,567.19	6,567,165.41		4,896,182.23		12,859,550.37
在产品	1,921,998.12			1,921,998.12		
库存商品	12,207,879.99	8,035,917.05		12,207,879.99		8,035,917.05
合计	25,318,445.30	14,603,082.46		19,026,060.34		20,895,467.42

本期转回或转销存货跌价准备的原因

√适用 □不适用

本期将已计提存货跌价准备的存货耗用。

按组合计提存货跌价准备

□适用 √不适用

按组合计提存货跌价准备的计提标准

□适用 √不适用

## (4). 存货期末余额含有的借款费用资本化金额及其计算标准和依据

适用 不适用

## (5). 合同履约成本本期摊销金额的说明

适用 不适用

其他说明

适用 不适用

## 11、持有待售资产

适用 不适用

## 12、一年内到期的非流动资产

适用 不适用

## 一年内到期的债权投资

适用 不适用

## 一年内到期的其他债权投资

适用 不适用

一年内到期的非流动资产的其他说明

无

## 13、其他流动资产

适用 不适用

单位：元 币种：人民币

项目	期末余额	期初余额
增值税进项留抵	136,577,007.87	106,171,814.63
待摊费用	7,742,869.65	6,907,374.97
合计	144,319,877.52	113,079,189.60

其他说明

无

## 14、债权投资

## (1). 债权投资情况

适用 不适用

债权投资减值准备本期变动情况

适用 不适用

**(2). 期末重要的债权投资**

适用 不适用

**(3). 减值准备计提情况**

适用 不适用

各阶段划分依据和减值准备计提比例：  
无

对本期发生损失准备变动的债权投资账面余额显著变动的情况说明：

适用 不适用

本期减值准备计提金额以及评估金融工具的信用风险是否显著增加的采用依据

适用 不适用

**(4). 本期实际的核销债权投资情况**

适用 不适用

其中重要的债权投资情况核销情况

适用 不适用

债权投资的核销说明：

适用 不适用

其他说明

适用 不适用

**15、 其他债权投资**

**(1). 其他债权投资情况**

适用 不适用

其他债权投资减值准备本期变动情况

适用 不适用

**(2). 期末重要的其他债权投资**

适用 不适用

**(3). 减值准备计提情况**

适用 不适用

各阶段划分依据和减值准备计提比例：  
无

对本期发生损失准备变动的其他债权投资账面余额显著变动的情况说明：

适用 不适用

本期减值准备计提金额以及评估金融工具的信用风险是否显著增加的采用依据  
适用 不适用

**(4). 本期实际核销的其他债权投资情况**

适用 不适用

其中重要的其他债权投资情况核销情况  
适用 不适用

其他债权投资的核销说明：  
适用 不适用

其他说明：  
适用 不适用

**16、 长期应收款**

**(1). 长期应收款情况**

适用 不适用

**(2). 按坏账计提方法分类披露**

适用 不适用

按单项计提坏账准备：  
适用 不适用

按单项计提坏账准备的说明：  
适用 不适用

按组合计提坏账准备：  
适用 不适用

**(3). 按预期信用损失一般模型计提坏账准备**

适用 不适用

各阶段划分依据和坏账准备计提比例  
无

对本期发生损失准备变动的长期应收款账面余额显著变动的情况说明：  
适用 不适用

本期坏账准备计提金额以及评估金融工具的信用风险是否显著增加的采用依据  
适用 不适用

**(4). 坏账准备的情况**

适用 不适用

其中本期坏账准备收回或转回金额重要的：

适用 不适用

其他说明：

无

#### (5). 本期实际核销的长期应收款情况

适用 不适用

其中重要的长期应收款核销情况

适用 不适用

长期应收款核销说明：

适用 不适用

其他说明

适用 不适用

### 17、长期股权投资

#### (1). 长期股权投资情况

适用 不适用

#### (2). 长期股权投资的减值测试情况

适用 不适用

其他说明

无

### 18、其他权益工具投资

#### (1). 其他权益工具投资情况

适用 不适用

#### (2). 本期存在终止确认的情况说明

适用 不适用

其他说明：

适用 不适用

### 19、其他非流动金融资产

适用 不适用

其他说明：

适用 不适用

## 20、投资性房地产

投资性房地产计量模式

不适用

## 21、固定资产

## 项目列示

√适用 □不适用

单位：元 币种：人民币

项目	期末余额	期初余额
固定资产	3,468,042,865.89	3,145,646,496.95
合计	3,468,042,865.89	3,145,646,496.95

其他说明：

□适用 √不适用

## 固定资产

## (1). 固定资产情况

√适用 □不适用

单位：元 币种：人民币

项目	房屋及建筑物	机器设备	运输工具	办公设备	其他设备	合计
一、账面原值：						
1. 期初余额	913,958,099.32	4,340,728,313.74	2,753,964.45	69,365,471.85	98,999,808.74	5,425,805,658.10
2. 本期增加金额	59,300,239.82	725,049,700.99		14,796,856.87	5,302,011.08	804,448,808.76
(1) 购置	58,573,637.64	30,503,391.01		14,796,856.87	2,139,505.61	106,013,391.13
(2) 在建工程转入	726,602.18	694,546,309.98			3,162,505.47	698,435,417.63
(3) 其他						
3. 本期减少金额		57,045,770.36		65,514.42	9,315,159.14	66,426,443.92
(1) 处置或报废		57,045,770.36		65,514.42	9,315,159.14	66,426,443.92
(2) 转出						
(3) 其他						
4. 期末余额	973,258,339.14	5,008,732,244.37	2,753,964.45	84,096,814.30	94,986,660.68	6,163,828,022.94
二、累计折旧						

1. 期初余额	223,057,784.62	1,959,361,145.92	957,644.97	40,746,329.93	56,036,255.71	2,280,159,161.15
2. 本期增加金额	40,404,128.21	420,040,941.44	384,695.98	7,147,482.03	6,272,289.64	474,249,537.30
(1) 计提	40,404,128.21	420,040,941.44	384,695.98	7,147,482.03	6,272,289.64	474,249,537.30
(2) 转入						
(3) 其他						
3. 本期减少金额		50,180,935.19		58,962.98	8,383,643.23	58,623,541.40
(1) 处置或报废		50,180,935.19		58,962.98	8,383,643.23	58,623,541.40
(2) 转出						
(3) 其他						
4. 期末余额	263,461,912.83	2,329,221,152.17	1,342,340.95	47,834,848.98	53,924,902.12	2,695,785,157.05
三、减值准备						
1. 期初余额						
2. 本期增加金额						
(1) 计提						
3. 本期减少金额						
(1) 处置或报废						
4. 期末余额						
四、账面价值						
1. 期末账面价值	709,796,426.31	2,679,511,092.20	1,411,623.50	36,261,965.32	41,061,758.56	3,468,042,865.89
2. 期初账面价值	690,900,314.70	2,381,367,167.82	1,796,319.48	28,619,141.92	42,963,553.03	3,145,646,496.95

**(2). 暂时闲置的固定资产情况**

□适用 √不适用

**(3). 通过经营租赁租出的固定资产**

□适用 √不适用

**(4). 未办妥产权证书的固定资产情况**

□适用 √不适用

(5). 固定资产的减值测试情况

适用 不适用

其他说明：

适用 不适用

固定资产清理

适用 不适用

22、在建工程

项目列示

适用 不适用

单位：元 币种：人民币

项目	期末余额	期初余额
在建工程	162,490,749.52	387,100,403.51
合计	162,490,749.52	387,100,403.51

其他说明：

适用 不适用

在建工程

(1). 在建工程情况

适用 不适用

单位：元 币种：人民币

项目	期末余额			期初余额		
	账面余额	减值准备	账面价值	账面余额	减值准备	账面价值

在安装设备	62,621,471.69		62,621,471.69	175,661,814.92		175,661,814.92
先进功率及倒装芯片封测技术改造项目	50,113,965.71		50,113,965.71			
顾中先进封装测试生产基地项目	664,275.98		664,275.98	211,438,588.59		211,438,588.59
高脚数微尺寸凸块封装及测试项目	49,091,036.14		49,091,036.14			
合计	162,490,749.52		162,490,749.52	387,100,403.51		387,100,403.51

## (2). 重要在建工程项目本期变动情况

√适用 □不适用

单位：元 币种：人民币

项目名称	预算数	期初余额	本期增加金额	本期转入固定资产金额	本期其他减少金额	期末余额	工程累计投入占预算比例(%)	工程进度(%)	利息资本化累计金额	其中：本期利息资本化金额	本期利息资本化率(%)	资金来源
在安装设备	不适用	175,661,814.92	244,380,594.60	357,420,937.83		62,621,471.69	不适用	不适用				自有资金/募集资金
先进功率及倒装芯片封测技术改造项目	43,166.12万元		114,223,908.76	64,109,943.05		50,113,965.71	26.46	26.46				可转债募集资金
顾中先进封装测试生产基地项目	96,973.75万元	211,438,588.59	13,333,836.59	224,108,149.20		664,275.98	100.00	100.00				募集资金
高脚数微尺寸凸块封装及测试项目	41,945.30万元		101,887,423.69	52,796,387.55		49,091,036.14	24.29	24.29				可转债募集资金
合计	182,085.17万元	387,100,403.51	473,825,763.64	698,435,417.63		162,490,749.52	—	—			—	—

**(3). 本期计提在建工程减值准备情况**

适用 不适用

**(4). 在建工程的减值测试情况**

适用 不适用

其他说明

适用 不适用

**工程物资**

**(1). 工程物资情况**

适用 不适用

**23、生产性生物资产****(1). 采用成本计量模式的生产性生物资产**

□适用 √不适用

**(2). 采用成本计量模式的生产性生物资产的减值测试情况**

□适用 √不适用

**(3). 采用公允价值计量模式的生产性生物资产**

□适用 √不适用

其他说明

□适用 √不适用

**24、油气资产****(1). 油气资产情况**

□适用 √不适用

**(2). 油气资产的减值测试情况**

□适用 √不适用

其他说明：

无

**25、使用权资产****(1). 使用权资产情况**

√适用 □不适用

单位：元 币种：人民币

项目	房屋建筑物	合计
一、账面原值		
1. 期初余额	10,374,503.47	10,374,503.47
2. 本期增加金额	1,690,244.77	1,690,244.77
(1) 租入	1,690,244.77	1,690,244.77
(2) 转入		
(3) 其他		
3. 本期减少金额	447,262.62	447,262.62
(1) 处置或报废		
(2) 转出		
(3) 其他	447,262.62	447,262.62
4. 期末余额	11,617,485.62	11,617,485.62
二、累计折旧		
1. 期初余额	1,731,009.02	1,731,009.02
2. 本期增加金额	2,844,125.47	2,844,125.47

(1) 计提	2,846,900.50	2,846,900.50
(2) 转入		
(3) 其他	-2,775.03	-2,775.03
3. 本期减少金额	176,771.28	176,771.28
(1) 处置或报废		
(2) 转出		
(3) 其他	176,771.28	176,771.28
4. 期末余额	4,398,363.21	4,398,363.21
三、减值准备		
1. 期初余额		
2. 本期增加金额		
(1) 计提		
(2) 合并增加		
(3) 其他		
3. 本期减少金额		
(1) 处置		
(2) 合并减少		
(3) 其他		
4. 期末余额		
四、账面价值		
1. 期末账面价值	7,219,122.41	7,219,122.41
2. 期初账面价值	8,643,494.45	8,643,494.45

## (2). 使用权资产的减值测试情况

□适用 √不适用

其他说明：  
无

## 26、无形资产

## (1). 无形资产情况

√适用 □不适用

单位：元 币种：人民币

项目	土地使用权	软件	合计
一、账面原值			
1. 期初余额	178,545,502.66	52,648,068.28	231,193,570.94
2. 本期增加金额		2,740,311.06	2,740,311.06
(1) 购置		2,740,311.06	2,740,311.06
3. 本期减少金额		56,452.83	56,452.83
(1) 处置		56,452.83	56,452.83
4. 期末余额	178,545,502.66	55,331,926.51	233,877,429.17
二、累计摊销			
1. 期初余额	26,098,493.89	42,977,916.37	69,076,410.26

2. 本期增加金额	3,474,279.98	4,672,343.71	8,146,623.69
(1) 计提	3,474,279.98	4,672,343.71	8,146,623.69
3. 本期减少金额		56,452.83	56,452.83
(1) 处置或报废		56,452.83	56,452.83
4. 期末余额	29,572,773.87	47,593,807.25	77,166,581.12
三、减值准备			
1. 期初余额			
2. 本期增加金额			
(1) 计提			
3. 本期减少金额			
(1) 处置			
4. 期末余额			
四、账面价值			
1. 期末账面价值	148,972,728.79	7,738,119.26	156,710,848.05
2. 期初账面价值	152,447,008.77	9,670,151.91	162,117,160.68

本期末通过公司内部研发形成的无形资产占无形资产余额的比例是0.00%

**(2). 确认为无形资产的数据资源**

适用 不适用

**(3). 未办妥产权证书的土地使用权情况**

适用 不适用

**(4) 无形资产的减值测试情况**

适用 不适用

其他说明：

适用 不适用

**27、商誉**

**(1). 商誉账面原值**

适用 不适用

单位：元 币种：人民币

被投资单位名称或形成商誉的事项	期初余额	本期增加		本期减少		期末余额
		企业合并形成的		处置		
收购苏州顾中确认的商誉	887,484,778.52					887,484,778.52
合计	887,484,778.52					887,484,778.52

**(2). 商誉减值准备**

适用 不适用

单位：元 币种：人民币

被投资单位名称或形成商誉的事项	期初余额	本期增加		本期减少		期末余额
		计提		处置		
收购苏州顾中确认的商誉	14,746,401.36					14,746,401.36
合计	14,746,401.36					14,746,401.36

## (3). 商誉所在资产组或资产组组合的相关信息

√适用 □不适用

名称	所属资产组或组合的构成及依据	所属经营分部及依据	是否与以前年度保持一致
收购苏州顾中确认的商誉	本公司因并购苏州顾中形成的商誉相关的资产组	不适用	是

资产组或资产组组合发生变化

□适用 √不适用

其他说明

□适用 √不适用

## (4). 可收回金额的具体确定方法

可收回金额按公允价值减去处置费用后的净额确定

□适用 √不适用

可收回金额按预计未来现金流量的现值确定

√适用 □不适用

单位：万元 币种：人民币

项目	账面价值（万元）	可收回金额（万元）	减值金额	预测期的年限	预测期的关键参数（增长率、利润率等）	预测期内的参数的确定依据	稳定期的关键参数（增长率、利润率、折现率等）	稳定期的关键参数的确定依据
与商誉相关的长期资产（包括固定资产、无形资产、其他）	305,278.57	362,100.00		2026年-2030年	收入增长率-16.64%至17.72%、毛利率23.90%至32.09%、税前折现率12.19%	预计未来现金流量根据被投资单位历史期间运营和盈利情况估计确定。	收入增长率0%、毛利率34.04%、税前折现率12.19%	预计未来现金流量根据被投资单位历史期间运营和盈利情况估计确定。
合计	305,278.57	362,100.00		--	--	--	--	--

前述信息与以前年度减值测试采用的信息或外部信息明显不一致的差异原因

适用 不适用

公司以前年度减值测试采用信息与当年实际情况明显不一致的差异原因

适用 不适用

#### (5). 业绩承诺及对应商誉减值情况

形成商誉时存在业绩承诺且报告期或报告期上一期间处于业绩承诺期内

适用 不适用

其他说明

适用 不适用

#### 28、长期待摊费用

适用 不适用

单位：元 币种：人民币

项目	期初余额	本期增加金额	本期摊销金额	其他减少金额	期末余额
简易家具等	2,033,033.21	313,419.88	291,787.40		2,054,665.69
合计	2,033,033.21	313,419.88	291,787.40		2,054,665.69

其他说明：

无

#### 29、递延所得税资产/递延所得税负债

##### (1). 未经抵销的递延所得税资产

适用 不适用

单位：元 币种：人民币

项目	期末余额		期初余额	
	可抵扣暂时性差异	递延所得税资产	可抵扣暂时性差异	递延所得税资产
资产减值准备	19,531,185.59	2,929,677.84	12,826,113.51	1,923,917.03
固定资产账面折旧与税法折旧差异	225,237,754.80	33,785,663.22	182,950,977.26	27,442,646.58
无形资产账面摊销与税法差异	6,873,089.33	1,030,963.40	7,185,513.66	1,077,827.01
递延收益	8,750,000.00	1,312,500.00	10,000,000.00	1,500,000.00
内部交易未实现利润	75,443.27	11,316.49		
租赁负债税会差异	6,768,847.57	1,692,211.89	7,049,906.47	1,762,476.62
合计	267,236,320.56	40,762,332.84	220,012,510.90	33,706,867.24

##### (2). 未经抵销的递延所得税负债

适用 不适用

单位：元 币种：人民币

项目	期末余额		期初余额	
	应纳税暂时性差异	递延所得税	应纳税暂时性差异	递延所得税

		负债	异	负债
非同一控制企业合并资产评估增值	127,913,553.32	31,978,388.33	132,666,155.60	33,166,538.90
享受高新技术企业设备购置一次性扣除应纳税暂时性差异	27,215,318.86	4,082,297.83	30,627,688.72	4,594,153.28
交易性金融资产公允价值变动	758,367.99	150,358.13	1,100,707.18	175,149.85
可转债负债成分利息调整摊销	8,593,736.24	2,148,434.07		
使用权资产税会差异	6,964,967.54	1,741,241.88	8,241,791.20	2,060,447.80
合计	171,445,943.95	40,100,720.24	172,636,342.70	39,996,289.83

## (3). 以抵销后净额列示的递延所得税资产或负债

□适用 √不适用

## (4). 未确认递延所得税资产明细

√适用 □不适用

单位：元 币种：人民币

项目	期末余额	期初余额
资产减值准备	4,274,570.32	15,084,569.98
固定资产账面折旧与税法折旧差异	25,577,900.06	3,420,001.31
无形资产账面摊销与税法差异	2,164,013.34	1,028,458.18
可抵扣亏损	52,166,439.80	64,658,876.21
合计	84,182,923.52	84,191,905.68

## (5). 未确认递延所得税资产的可抵扣亏损将于以下年度到期

√适用 □不适用

单位：元 币种：人民币

年份	期末金额	期初金额	备注
2029年度	52,166,439.80	64,658,876.21	
合计	52,166,439.80	64,658,876.21	/

其他说明：

√适用 □不适用

无

## 30、其他非流动资产

√适用 □不适用

单位：元 币种：人民币

项目	期末余额			期初余额		
	账面余额	减值准备	账面价值	账面余额	减值准备	账面价值
预付设备款	21,742,257.98		21,742,257.98	23,646,818.81		23,646,818.81

合计	21,742,257 .98	21,742,2 57.98	23,646,818 .81	23,646,81 8.81
----	-------------------	-------------------	-------------------	-------------------

其他说明：  
无

### 31、所有权或使用权受限资产

适用 不适用

其他说明：  
无

### 32、短期借款

#### (1). 短期借款分类

适用 不适用

单位：元 币种：人民币

项目	期末余额	期初余额
信用借款	53,118,800.48	135,455,400.00
短期借款-应付利息	489,958.83	507,708.63
合计	53,608,759.31	135,963,108.63

短期借款分类的说明：  
无

#### (2). 已逾期未偿还的短期借款情况

适用 不适用

其中重要的已逾期未偿还的短期借款情况如下：  
适用 不适用

其他说明  
适用 不适用

### 33、交易性金融负债

适用 不适用

其他说明：  
适用 不适用

### 34、衍生金融负债

适用 不适用

**35、应付票据****(1). 应付票据列示**

□适用 √不适用

**36、应付账款****(1). 应付账款列示**

√适用 □不适用

单位：元 币种：人民币

项目	期末余额	期初余额
1年以内（含1年）	238,117,314.60	313,573,029.41
1-2年（含2年）	10,389,314.14	1,105,767.26
2-3年（含3年）	237,280.50	
合计	248,743,909.24	314,678,796.67

**(2). 账龄超过1年或逾期的重要应付账款**

□适用 √不适用

其他说明

□适用 √不适用

**37、预收款项****(1). 预收账款项列示**

□适用 √不适用

**(2). 账龄超过1年的重要预收款项**

□适用 √不适用

**(3). 报告期内账面价值发生重大变动的金额和原因**

□适用 √不适用

其他说明

□适用 √不适用

**38、合同负债****(1). 合同负债情况**

√适用 □不适用

单位：元 币种：人民币

项目	期末余额	期初余额
货款	33,225,698.09	50,532,220.05
合计	33,225,698.09	50,532,220.05

## (2). 账龄超过1年的重要合同负债

□适用 √不适用

## (3). 报告期内账面价值发生重大变动的金额和原因

□适用 √不适用

其他说明：

□适用 √不适用

## 39、应付职工薪酬

## (1). 应付职工薪酬列示

√适用 □不适用

单位：元 币种：人民币

项目	期初余额	本期增加	本期减少	期末余额
一、短期薪酬	70,641,541.97	405,679,377.78	412,300,473.13	64,020,446.62
二、离职后福利-设定提存计划		48,017,147.47	48,017,147.47	
三、辞退福利		12,184.67	12,184.67	
四、一年内到期的其他福利				
合计	70,641,541.97	453,708,709.92	460,329,805.27	64,020,446.62

## (2). 短期薪酬列示

√适用 □不适用

单位：元 币种：人民币

项目	期初余额	本期增加	本期减少	期末余额
一、工资、奖金、津贴和补贴	70,100,902.94	344,311,930.97	351,061,601.88	63,351,232.03
二、职工福利费		13,526,926.27	13,526,926.27	
三、社会保险费		18,958,089.74	18,958,089.74	
其中：医疗保险费		15,142,063.48	15,142,063.48	
工伤保险费		1,825,872.27	1,825,872.27	
生育保险费		1,990,153.99	1,990,153.99	
四、住房公积金	153,116.00	23,043,126.34	22,905,474.34	290,768.00
五、工会经费和职工教育经费	387,523.03	5,839,304.46	5,848,380.90	378,446.59
六、短期带薪缺勤				
七、短期利润分享计划				
合计	70,641,541.97	405,679,377.78	412,300,473.13	64,020,446.62

## (3). 设定提存计划列示

√适用 □不适用

单位：元 币种：人民币

项目	期初余额	本期增加	本期减少	期末余额
1、基本养老保险		46,562,082.40	46,562,082.40	

2、失业保险费		1,455,065.07	1,455,065.07	
合计		48,017,147.47	48,017,147.47	

其他说明：

适用 不适用

#### 40、应交税费

适用 不适用

单位：元 币种：人民币

项目	期末余额	期初余额
企业所得税	9,617,369.25	14,581,064.69
房产税	2,305,745.41	2,151,754.91
代扣代缴个人所得税	679,153.24	827,560.81
城市维护建设税	401,818.44	471,154.94
教育费附加	172,207.90	201,923.55
地方教育附加	114,805.27	134,615.70
土地使用税	89,111.92	89,111.92
合计	13,380,211.43	18,457,186.52

其他说明：

无

#### 41、其他应付款

##### (1). 项目列示

适用 不适用

单位：元 币种：人民币

项目	期末余额	期初余额
其他应付款	29,743,079.32	28,326,351.34
合计	29,743,079.32	28,326,351.34

其他说明：

适用 不适用

##### (2). 应付利息

分类列示

适用 不适用

逾期的重要应付利息：

适用 不适用

其他说明：

适用 不适用

##### (3). 应付股利

分类列示

适用 不适用

**(4). 其他应付款**

按款项性质列示其他应付款

√适用 □不适用

单位：元 币种：人民币

项目	期末余额	期初余额
往来款	27,085,889.30	25,677,750.19
押金、保证金、备用金	935,914.29	938,938.00
员工生育护理津贴	40,357.76	128,000.00
其他	1,680,917.97	1,581,663.15
合计	29,743,079.32	28,326,351.34

账龄超过1年或逾期的重要其他应付款

□适用 √不适用

其他说明：

□适用 √不适用

**42、持有待售负债**

□适用 √不适用

**43、1年内到期的非流动负债**

√适用 □不适用

单位：元 币种：人民币

项目	期末余额	期初余额
1年内到期的长期借款	136,749,278.07	89,649,633.85
1年内到期的租赁负债	3,106,131.20	2,175,752.61
合计	139,855,409.27	91,825,386.46

其他说明：

无

**44、其他流动负债**

其他流动负债情况

√适用 □不适用

单位：元 币种：人民币

项目	期末余额	期初余额
待转销项税	1,466,164.96	2,367,764.62
合计	1,466,164.96	2,367,764.62

短期应付债券的增减变动：

□适用 √不适用

其他说明：

□适用 √不适用

#### 45、长期借款

##### (1). 长期借款分类

适用 不适用

单位：元 币种：人民币

项目	期末余额	期初余额
信用借款	417,506,558.07	219,780,800.00
合计	417,506,558.07	219,780,800.00

长期借款分类的说明：

无

其他说明

适用 不适用

#### 46、应付债券

##### (1). 应付债券

适用 不适用

单位：元 币种：人民币

项目	期末余额	期初余额
可转换公司债券	831,090,785.05	
合计	831,090,785.05	

## (2). 应付债券的具体情况：（不包括划分为金融负债的优先股、永续债等其他金融工具）

√适用 □不适用

单位：元 币种：人民币

债券名称	面值(元)	票面利率(%)	发行日期	债券期限	发行金额	期初余额	本期发行	按面值计提利息	溢折价摊销	本期偿还	期末余额	是否违约
顾中转债	100.00	第一年 0.20, 第二年 0.40, 第三年 0.60, 第四年 1.50, 第五年 1.80, 第六年 2.00。	2025年11月3日	6年	850,000,000.00		850,000,000.00	283,333.34	-19,192,548.29		831,090,785.05	否
合计	--	--	--	--	850,000,000.00		850,000,000.00	283,333.34	-19,192,548.29		831,090,785.05	

## (3). 可转换公司债券的说明

√适用 □不适用

项目	转股条件	转股时间
可转换公司债券	本次发行的可转换公司债券转股期自可转换公司债券发行结束之日起满六个月后的第一个交易日起至可转换公司债券到期日止；本次发行的可转换公司债券的初始转股价格为 13.75 元/股	本次发行的可转换公司债券转股期限自发行结束之日（2025年11月7日，T+4日）起满六个月后的第一个交易日（2026年5月7日，非交易日顺延）起至可转换公司债券到期日（2031年11月2日）止（如遇法定节假日或休息日延至其后的第1个工作日；顺延期间付息款项不另计息）。

## 转股权会计处理及判断依据

√适用 □不适用

注：根据《企业会计准则第 37 号——金融工具列报》的有关规定，企业发行的可转换债券既有金融负债成分又含权益工具成分的非衍生金融工具，应在初始确认时将金融负债和权益工具分别计量。因此，本公司将发行的可转换公司债券对应金融负债成分的公允价值扣除应分摊的发行费用后的金额为 827,867,811.71 元，计入应付债券；对应权益工具成分的公允价值扣除应分摊的发行费用并同时确认递延所得税负债后的金额 8,155,219.60 元，计入其他权益工具。

**(4). 划分为金融负债的其他金融工具说明**

期末发行在外的优先股、永续债等其他金融工具基本情况

适用 不适用

期末发行在外的优先股、永续债等金融工具变动情况表

适用 不适用

其他金融工具划分为金融负债的依据说明

适用 不适用

其他说明：

适用 不适用

**47、租赁负债**

√适用 □不适用

单位：元 币种：人民币

项目	期末余额	期初余额
租赁付款额	7,210,138.32	7,909,272.99
减：未确认的融资费用	307,673.40	581,329.99
重分类至一年内到期的非流动负债	3,106,131.20	2,175,752.61
合计	3,796,333.72	5,152,190.39

其他说明：

无

**48、长期应付款**

项目列示

□适用 √不适用

其他说明：

□适用 √不适用

**长期应付款**

(1). 按款项性质列示长期应付款

□适用 √不适用

**专项应付款**

(1). 按款项性质列示专项应付款

□适用 √不适用

**49、长期应付职工薪酬**

□适用 √不适用

**50、预计负债**

□适用 √不适用

**51、递延收益**

递延收益情况

√适用 □不适用

单位：元 币种：人民币

项目	期初余额	本期增加	本期减少	期末余额	形成原因
政府补助	10,000,000.00		1,250,000.00	8,750,000.00	政府补助
合计	10,000,000.00		1,250,000.00	8,750,000.00	—

其他说明：

适用 不适用

## 52、其他非流动负债

适用 不适用

## 53、股本

适用 不适用

单位：元 币种：人民币

	期初余额	本次变动增减(+、-)					期末余额
		发行新股	送股	公积金转股	其他	小计	
股份总数	1,189,037,288.00						1,189,037,288.00

其他说明：

无

## 54、其他权益工具

### (1). 期末发行在外的优先股、永续债等其他金融工具基本情况

适用 不适用

### (2). 期末发行在外的优先股、永续债等金融工具变动情况表

适用 不适用

单位：元 币种：人民币

发行在外的金融工具	期初		本期增加		本期减少		期末	
	数量	账面价值	数量	账面价值	数量	账面价值	数量	账面价值
可转换公司债券拆分的权益部分				8,155,219.60				8,155,219.60
合计				8,155,219.60				8,155,219.60

其他权益工具本期增减变动情况、变动原因说明，以及相关会计处理的依据：

适用 不适用

注：可转换公司债券拆分的权益部分详见七、46 应付债券处说明。

其他说明：

适用 不适用

## 55、资本公积

适用 不适用

单位：元 币种：人民币

项目	期初余额	本期增加	本期减少	期末余额
股本溢价	3,478,377,083.59			3,478,377,083.59
其他资本公积	55,264,397.91	58,154,615.58		113,419,013.49
合计	3,533,641,481.50	58,154,615.58		3,591,796,097.08

其他说明，包括本期增减变动情况、变动原因说明：  
其他资本公积的本期增加详见“十五、股份支付”

#### 56、库存股

适用 不适用

单位：元 币种：人民币

项目	期初余额	本期增加	本期减少	期末余额
限制性股票		100,429,861.44		100,429,861.44
合计		100,429,861.44		100,429,861.44

其他说明，包括本期增减变动情况、变动原因说明：

注：根据第二届董事会第五次会议决议，公司通过上海证券交易所交易系统以集中竞价交易方式累计回购公司股份8,714,483股，回购成本为100,429,861.44元（包含手续费、过户费等交易费用），用于员工股权激励或员工持股计划。

#### 57、其他综合收益

适用 不适用

单位：元 币种：人民币

项目	期初余额	本期发生金额					税后归属于少数股东	期末余额
		本期所得税前发生额	减：前期计入其他综合收益当期转入损益	减：前期计入其他综合收益当期转入留存收益	减：所得税费用	税后归属于母公司		
一、将重分类进损益的其他综合收益	2,658,227.86	-526,037.26				-526,037.26		2,132,190.60
其中：外币财务报表折算差额	2,658,227.86	-526,037.26				-526,037.26		2,132,190.60
其他综合收益合计	2,658,227.86	-526,037.26				-526,037.26		2,132,190.60

其他说明，包括对现金流量套期损益的有效部分转为被套期项目初始确认金额调整：  
无

#### 58、专项储备

适用 不适用

#### 59、盈余公积

适用 不适用

单位：元 币种：人民币

项目	期初余额	本期增加	本期减少	期末余额
法定盈余公积	32,660,250.51	35,258,706.32		67,918,956.83
合计	32,660,250.51	35,258,706.32		67,918,956.83

盈余公积说明，包括本期增减变动情况、变动原因说明：

按照母公司本期净利润的10%计提法定盈余公积金。

## 60、未分配利润

√适用 □不适用

单位：元 币种：人民币

项目	本期	上期
调整前上期末未分配利润	1,245,294,774.33	1,127,737,195.22
调整期初未分配利润合计数(调增+, 调减-)		
调整后期初未分配利润	1,245,294,774.33	1,127,737,195.22
加:本期归属于母公司所有者的净利润	265,790,812.36	313,276,970.57
减:提取法定盈余公积	35,258,706.32	17,363,798.26
应付普通股股利	118,468,004.65	178,355,593.20
期末未分配利润	1,357,358,875.72	1,245,294,774.33

调整期初未分配利润明细:

- 1、由于《企业会计准则》及其相关新规定进行追溯调整，影响期初未分配利润0元。
- 2、由于会计政策变更，影响期初未分配利润0元。
- 3、由于重大会计差错更正，影响期初未分配利润0元。
- 4、由于同一控制导致的合并范围变更，影响期初未分配利润0元。
- 5、其他调整合计影响期初未分配利润0元。

## 61、营业收入和营业成本

### (1). 营业收入和营业成本情况

√适用 □不适用

单位：元 币种：人民币

项目	本期发生额		上期发生额	
	收入	成本	收入	成本
主营业务	2,159,311,733.83	1,542,532,137.25	1,910,004,863.70	1,314,826,319.92
其他业务	30,949,512.62	10,659,246.31	49,370,764.63	31,750,821.89
合计	2,190,261,246.45	1,553,191,383.56	1,959,375,628.33	1,346,577,141.81

### (2). 营业收入、营业成本的分解信息

√适用 □不适用

单位：元 币种：人民币

合同分类	合计	
	营业收入	营业成本
商品类型	2,190,261,246.45	1,553,191,383.56
显示驱动 IC	2,007,682,941.12	1,423,655,234.83
多元化驱动 IC	151,628,792.71	118,876,902.42
其他	30,949,512.62	10,659,246.31
按经营地分类	2,190,261,246.45	1,553,191,383.56
境内	1,560,758,242.42	1,113,543,295.65
境外	629,503,004.03	439,648,087.91
按商品转让的时间分类	2,190,261,246.45	1,553,191,383.56

在某一时点确认	2,190,261,246.45	1,553,191,383.56
合计	2,190,261,246.45	1,553,191,383.56

其他说明

适用 不适用

### (3). 履约义务的说明

适用 不适用

单位：元 币种：人民币

项目	履行履约义务的时间	重要的支付条款	公司承诺转让商品的性质	是否为主要责任人	公司承担的预期将退还给客户的款项	公司提供的质量保证类型及相关义务
销售商品或服务	客户取得相关商品或服务控制权	合同价款通常于商品或服务验收合格后到期	商品或服务	是	无	保证类质量保证相关义务为向客户保证所销售的商品或服务符合既定标准
合计	/	/	/	/		/

### (4). 分摊至剩余履约义务的说明

适用 不适用

本报告期末已签订合同、但尚未履行或尚未履行完毕的履约义务所对应的收入金额为**46,150.79**万元，其中：

46,150.79万元预计将于2026年度确认收入

### (5). 重大合同变更或重大交易价格调整

适用 不适用

其他说明：

无

## 62、税金及附加

适用 不适用

单位：元 币种：人民币

项目	本期发生额	上期发生额
房产税	9,071,823.65	8,419,690.96
城市维护建设税	7,578,129.04	3,979,851.36
教育费附加	3,247,769.59	1,705,650.58
地方教育附加	2,165,179.72	1,137,100.41
印花税	854,152.75	745,499.26
土地使用税	356,447.68	356,447.68
水利建设基金	185,183.40	15,647.96
环境保护税	15,565.92	98,476.70
车船使用税	1,320.00	1,980.00

合计	23,475,571.75	16,460,344.91
----	---------------	---------------

其他说明：

无

### 63、销售费用

√适用 □不适用

单位：元 币种：人民币

项目	本期发生额	上期发生额
职工薪酬	8,506,873.38	9,422,712.53
股份支付	6,301,992.45	3,832,992.67
业务招待费	444,236.27	367,690.55
差旅费	248,336.45	223,086.69
水电费	238,279.08	257,034.92
折旧与摊销	139,390.75	149,917.86
其他	543,437.99	537,140.05
合计	16,422,546.37	14,790,575.27

其他说明：

无

### 64、管理费用

√适用 □不适用

单位：元 币种：人民币

项目	本期发生额	上期发生额
职工薪酬	59,136,617.27	59,329,792.03
股份支付	17,359,474.83	11,892,699.31
折旧与摊销	14,610,155.93	19,268,767.56
维护费	5,671,818.63	5,214,640.24
中介机构费用	4,064,572.62	3,010,092.02
水电燃气费	3,543,259.92	3,364,820.12
修缮费	2,306,529.66	2,994,823.46
办公费	1,284,732.55	1,994,768.14
广告宣传费	1,139,172.43	835,042.67
差旅费	1,050,538.12	1,216,645.06
业务招待费	1,044,253.86	1,751,448.50
招聘服务费	879,115.48	1,008,121.31
交通费	610,481.56	606,721.67
其他	2,970,001.56	6,001,809.86
合计	115,670,724.42	118,490,191.95

其他说明：

无

### 65、研发费用

√适用 □不适用

单位：元 币种：人民币

项目	本期发生额	上期发生额
----	-------	-------

职工薪酬	83,257,008.15	75,937,608.32
折旧	45,171,467.64	30,157,823.35
耗材	26,413,238.77	21,268,845.14
股份支付	21,658,710.20	14,754,109.40
水电费	9,001,040.76	7,345,415.16
其他	10,286,226.28	5,222,825.91
合计	195,787,691.80	154,686,627.28

其他说明：  
无

## 66、财务费用

√适用 □不适用

单位：元 币种：人民币

项目	本期发生额	上期发生额
利息支出	16,045,105.33	9,698,475.28
减：利息收入	21,245,778.22	31,949,821.35
汇兑损益	16,318,122.17	-416,604.26
银行手续费	225,638.57	261,346.39
合计	11,343,087.85	-22,406,603.94

其他说明：  
无

## 67、其他收益

√适用 □不适用

单位：元 币种：人民币

按性质分类	本期发生额	上期发生额
政府补助	18,072,011.53	33,599,613.02
税款手续费返回	215,625.76	144,321.33
其他	18,167,488.20	19,167,863.92
合计	36,455,125.49	52,911,798.27

其他说明：  
其他项为集成电路企业增值税加计抵减优惠

## 68、投资收益

√适用 □不适用

单位：元 币种：人民币

项目	本期发生额	上期发生额
权益法核算的长期股权投资收益		
处置长期股权投资产生的投资收益		
交易性金融资产在持有期间的投资收益	9,992,613.67	6,745,737.84
其他权益工具投资在持有期间取得的股利收入		
债权投资在持有期间取得的利息收入		

其他债权投资在持有期间取得的利息收入		
处置交易性金融资产取得的投资收益		
处置其他权益工具投资取得的投资收益		
处置债权投资取得的投资收益		
处置其他债权投资取得的投资收益		
债务重组收益		
合计	9,992,613.67	6,745,737.84

其他说明：

无

#### 69、净敞口套期收益

适用 不适用

#### 70、公允价值变动收益

适用 不适用

单位：元 币种：人民币

产生公允价值变动收益的来源	本期发生额	上期发生额
交易性金融资产	758,367.99	1,100,707.18
其中：衍生金融工具产生的公允价值变动收益		
交易性金融负债		
按公允价值计量的投资性房地产		
合计	758,367.99	1,100,707.18

其他说明：

无

#### 71、信用减值损失

适用 不适用

单位：元 币种：人民币

项目	本期发生额	上期发生额
应收账款坏账损失	-448,880.07	-168,945.85
其他应收款坏账损失	60,560.63	-228,673.35
合计	-388,319.44	-397,619.20

其他说明：

无

#### 72、资产减值损失

适用 不适用

单位：元 币种：人民币

项目	本期发生额	上期发生额
一、合同资产减值损失		
二、存货跌价损失及合同履约成本	-14,603,082.46	-21,060,535.11

减值损失		
三、长期股权投资减值损失		
四、投资性房地产减值损失		
五、固定资产减值损失		
六、工程物资减值损失		
七、在建工程减值损失		
八、生产性生物资产减值损失		
九、油气资产减值损失		
十、无形资产减值损失		
十一、商誉减值损失		
十二、其他		
合计	-14,603,082.46	-21,060,535.11

其他说明：

无

### 73、资产处置收益

适用 不适用

单位：元 币种：人民币

项目	本期发生额	上期发生额
处置非流动资产的利得	-5,788,493.15	1,003,877.65
合计	-5,788,493.15	1,003,877.65

其他说明：

无

### 74、营业外收入

营业外收入情况

适用 不适用

单位：元 币种：人民币

项目	本期发生额	上期发生额	计入当期非经常性损益的金额
非流动资产处置利得合计			
其中：固定资产处置利得			
无形资产处置利得			
非货币性资产交换利得			
接受捐赠			
政府补助			
其他	1,114,105.24	439,179.37	1,114,105.24
合计	1,114,105.24	439,179.37	1,114,105.24

其他说明：

适用 不适用

**75、营业外支出**

√适用 □不适用

单位：元 币种：人民币

项目	本期发生额	上期发生额	计入当期非经常性损益的金额
非流动资产处置损失合计	864,012.18	511,503.23	864,012.18
其中：固定资产处置损失	864,012.18	511,503.23	864,012.18
无形资产处置损失			
非货币性资产交换损失			
对外捐赠	250,000.00		250,000.00
赔偿支出	202,203.63	1,911,002.77	202,203.63
滞纳金	177,861.43	72,441.79	177,861.43
其他	66,800.00	3,500.00	66,800.00
合计	1,560,877.24	2,498,447.79	1,560,877.24

其他说明：

无

**76、所得税费用****(1). 所得税费用表**

√适用 □不适用

单位：元 币种：人民币

项目	本期发生额	上期发生额
当期所得税费用	44,276,966.66	64,070,385.17
递延所得税费用	-9,718,098.22	-8,325,306.48
合计	34,558,868.44	55,745,078.69

**(2). 会计利润与所得税费用调整过程**

√适用 □不适用

单位：元 币种：人民币

项目	本期发生额
利润总额	300,349,680.80
按法定/适用税率计算的所得税费用	75,087,420.20
子公司适用不同税率的影响	-31,508,344.42
调整以前期间所得税的影响	
非应税收入的影响	
不可抵扣的成本、费用和损失的影响	9,703,905.59
使用前期未确认递延所得税资产的可抵扣亏损的影响	
本期未确认递延所得税资产的可抵扣暂时性差异或可抵扣亏损的影响	-2,245.54
研发费用加计扣除	-18,721,867.39
所得税费用合计	34,558,868.44

其他说明：

适用 不适用

## 77、其他综合收益

适用 不适用

详见“七、合并财务报表项目注释 57、其他综合收益”。

## 78、现金流量表项目

### (1). 与经营活动有关的现金

收到的其他与经营活动有关的现金

适用 不适用

单位：元 币种：人民币

项目	本期发生额	上期发生额
其他往来款	226,884,191.63	200,754,394.70
利息收入	20,095,598.33	29,986,603.98
政府补助及其他	17,037,637.29	48,743,934.35
合计	264,017,427.25	279,484,933.03

收到的其他与经营活动有关的现金说明：

无

支付的其他与经营活动有关的现金

适用 不适用

单位：元 币种：人民币

项目	本期发生额	上期发生额
其他往来款	191,106,321.42	188,667,828.74
付现费用	71,974,049.34	80,251,533.34
合计	263,080,370.76	268,919,362.08

支付的其他与经营活动有关的现金说明：

无

### (2). 与投资活动有关的现金

收到的重要的投资活动有关的现金

适用 不适用

单位：元 币种：人民币

项目	本期发生额	上期发生额
收回交易性金融资产收到的现金	8,146,355,707.18	5,896,355,461.92
合计	8,146,355,707.18	5,896,355,461.92

收到的重要的投资活动有关的现金

无

支付的重要的投资活动有关的现金

适用 不适用

单位：元 币种：人民币

项目	本期发生额	上期发生额
购买交易性金融资产支付的现金	8,086,608,000.00	6,268,261,000.00
合计	8,086,608,000.00	6,268,261,000.00

支付的重要的投资活动有关的现金  
无

收到的其他与投资活动有关的现金  
适用 不适用

单位：元 币种：人民币

项目	本期发生额	上期发生额
收回保证金		8,560,000.00
合计		8,560,000.00

收到的其他与投资活动有关的现金说明：  
无

支付的其他与投资活动有关的现金  
适用 不适用

单位：元 币种：人民币

项目	本期发生额	上期发生额
支付保证金		8,560,000.00
合计		8,560,000.00

支付的其他与投资活动有关的现金说明：  
无

### (3). 与筹资活动有关的现金

收到的其他与筹资活动有关的现金  
适用 不适用

支付的其他与筹资活动有关的现金  
适用 不适用

单位：元 币种：人民币

项目	本期发生额	上期发生额
支付租金	2,218,432.93	3,807,744.21
回购股份	100,429,861.44	
合计	102,648,294.37	3,807,744.21

支付的其他与筹资活动有关的现金说明：  
无

## 筹资活动产生的各项负债变动情况

√适用 □不适用

单位：元 币种：人民币

项目	期初余额	本期增加		本期减少		期末余额
		现金变动	非现金变动	现金变动	非现金变动	
短期借款	135,963,108.63	53,118,800.48	489,958.83	135,963,108.63		53,608,759.31
应交税费			99,139.54	99,139.54		
一年内到期的非流动负债	91,825,386.46		139,855,409.27	91,768,927.24	56,459.22	139,855,409.27
长期借款	219,780,800.00	334,096,201.01	378,835.13		136,749,278.07	417,506,558.07
租赁负债	5,152,190.39		1,416,990.01		2,772,846.68	3,796,333.72
应付债券		844,000,000.00	-13,192,548.29		-283,333.34	831,090,785.05
合计	452,721,485.48	1,231,215,001.49	129,047,784.49	227,831,175.41	139,295,250.63	1,445,857,845.42

## (4). 以净额列报现金流量的说明

□适用 √不适用

## (5). 不涉及当期现金收支、但影响企业财务状况或在未来可能影响企业现金流量的重大活动及财务影响

□适用 √不适用

## 79、现金流量表补充资料

## (1). 现金流量表补充资料

√适用 □不适用

单位：元 币种：人民币

补充资料	本期金额	上期金额
<b>1. 将净利润调节为经营活动现金流量：</b>		
净利润	265,790,812.36	313,276,970.57
加：资产减值准备	14,603,082.46	21,060,535.11
信用减值损失	388,319.44	397,619.20
固定资产折旧、油气资产折耗、生产性生物资产折旧	474,249,537.30	381,290,744.96
使用权资产摊销	2,846,900.50	2,570,988.11
无形资产摊销	8,146,623.69	7,926,915.00
长期待摊费用摊销	291,787.40	558,606.50
处置固定资产、无形资产和其他长期资产的损失（收益以“-”号填列）	5,788,493.15	-1,003,877.65
固定资产报废损失（收益以“-”号填列）	864,012.18	511,503.23
公允价值变动损失（收益以“-”号填列）	-758,367.99	-1,100,707.18
财务费用（收益以“-”号填列）	32,363,227.50	14,281,871.02
投资损失（收益以“-”号填列）	-9,992,613.67	-6,745,737.84
递延所得税资产减少（增加以“-”号填列）	-7,055,465.60	-8,659,374.98
递延所得税负债增加（减少以“-”号填列）	-2,662,632.62	334,068.50
存货的减少（增加以“-”号填列）	-157,606,563.14	-81,320,493.82
经营性应收项目的减少（增加以“-”号填列）	-70,707,366.57	-96,498,966.21
经营性应付项目的增加（减少以“-”号填列）	-3,703,877.04	105,563,420.26
其他	58,154,615.57	37,902,605.92
经营活动产生的现金流量净额	611,000,524.92	690,346,690.70
<b>2. 不涉及现金收支的重大投资和筹资活动：</b>		
债务转为资本		
一年内到期的可转换公司债券		
融资租入固定资产		
<b>3. 现金及现金等价物净变动情况：</b>		

现金的期末余额	1,742,304,971.80	982,527,366.06
减：现金的期初余额	982,527,366.06	2,142,593,988.57
加：现金等价物的期末余额		
减：现金等价物的期初余额		
现金及现金等价物净增加额	759,777,605.74	-1,160,066,622.51

## (2). 本期支付的取得子公司的现金净额

□适用 √不适用

## (3). 本期收到的处置子公司的现金净额

□适用 √不适用

## (4). 现金和现金等价物的构成

√适用 □不适用

单位：元 币种：人民币

项目	期末余额	期初余额
一、现金	1,742,304,971.80	982,527,366.06
其中：库存现金		
可随时用于支付的银行存款	1,280,508,017.62	757,480,746.33
可随时用于支付的其他货币资金	461,796,954.18	225,046,619.73
可用于支付的存放中央银行款项		
存放同业款项		
拆放同业款项		
二、现金等价物		
其中：三个月内到期的债券投资		
三、期末现金及现金等价物余额	1,742,304,971.80	982,527,366.06
其中：母公司或集团内子公司使用受限制的现金和现金等价物		

## (5). 使用范围受限但仍作为现金和现金等价物列示的情况

□适用 √不适用

## (6). 不属于现金及现金等价物的货币资金

√适用 □不适用

单位：元 币种：人民币

项目	期末余额	期初余额	理由
未到期应收利息	3,113,397.26	1,963,217.37	计提的利息
合计	3,113,397.26	1,963,217.37	--

其他说明：

□适用 √不适用

**80、所有者权益变动表项目注释**

说明对上年期末余额进行调整的“其他”项目名称及调整金额等事项：

适用 不适用

**81、外币货币性项目****(1). 外币货币性项目**

适用 不适用

单位：元

项目	期末外币余额	折算汇率	期末折算人民币余额
货币资金			696,855,705.52
其中：美元	89,438,857.45	7.0288	628,647,841.24
新台币	5,001,650.00	0.2230	1,115,367.95
日元	1,497,700,657.00	0.0448	67,092,496.33
应收账款			43,217,274.83
其中：美元	6,148,599.31	7.0288	43,217,274.83
应付账款	49,040,952.86		96,175,714.19
其中：美元	13,456,282.86	7.0288	94,581,520.97
日元	35,584,670.00	0.0448	1,594,193.22
其他应收款			1,316,278.32
其中：美元	187,269.28	7.0288	1,316,278.32
其他应付款			5,975,411.81
其中：美元	850,132.57	7.0288	5,975,411.81

其他说明：

期末外币余额乘以折算汇率与期末折算人民币余额存在差异主要系折算汇率精确到小数点后四位列示所致。

**(2). 境外经营实体说明，包括对于重要的境外经营实体，应披露其境外主要经营地、记账本位币及选择依据，记账本位币发生变化的还应披露原因**

适用 不适用

**82、租赁****(1). 作为承租人**

适用 不适用

未纳入租赁负债计量的可变租赁付款额

适用 不适用

简化处理的短期租赁或低价值资产的租赁费用

适用 不适用

计入当期损益的短期租赁费用 2,049,873.77 元。

售后租回交易及判断依据

适用 不适用

与租赁相关的现金流出总额4,295,842.93（单位：元 币种：人民币）

## (2). 作为出租人

作为出租人的经营租赁

适用 不适用

作为出租人的融资租赁

适用 不适用

未折现租赁收款额与租赁投资净额的调节表

适用 不适用

未来五年未折现租赁收款额

适用 不适用

## (3). 作为生产商或经销商确认融资租赁销售损益

适用 不适用

其他说明

无

## 83、数据资源

适用 不适用

## 84、其他

适用 不适用

## 八、研发支出

### 1、按费用性质列示

适用 不适用

单位：元 币种：人民币

项目	本期发生额	上期发生额
职工薪酬	83,257,008.15	75,937,608.32
折旧	45,171,467.64	30,157,823.35
耗材	26,413,238.77	21,268,845.14
股份支付	21,658,710.20	14,754,109.40
水电费	9,001,040.76	7,345,415.16
其他	10,286,226.28	5,222,825.91
合计	195,787,691.80	154,686,627.28
其中：费用化研发支出	195,787,691.80	154,686,627.28
资本化研发支出		

其他说明：

无

## 2、符合资本化条件的研发项目开发支出

适用 不适用

重要的资本化研发项目

适用 不适用

开发支出减值准备

适用 不适用

其他说明

无

## 3、重要的外购在研项目

适用 不适用

## 九、合并范围的变更

### 1、非同一控制下企业合并

适用 不适用

### 2、同一控制下企业合并

适用 不适用

### 3、反向购买

适用 不适用

### 4、处置子公司

本期是否存在丧失子公司控制权的交易或事项

适用 不适用

其他说明：

适用 不适用

是否存在通过多次交易分步处置对子公司投资且在本期丧失控制权的情形

适用 不适用

其他说明：

适用 不适用

### 5、其他原因的合并范围变动

说明其他原因导致的合并范围变动（如，新设子公司、清算子公司等）及其相关情况：

适用 不适用

### 6、其他

适用 不适用

**十、在其他主体中的权益****1、在子公司中的权益****(1). 企业集团的构成**

√适用 □不适用

单位：元 币种：人民币

子公司名称	主要经营地	注册资本	注册地	业务性质	持股比例(%)		取得方式
					直接	间接	
顾中科技（苏州）有限公司	苏州	115,114.8316 万元	苏州	计算机、通信和其他电子设备制造业	100.00		非同一控制下企业合并设立
顾中国际贸易有限公司	香港	113 万美元	香港	贸易		100.00	非同一控制下企业合并设立

在子公司的持股比例不同于表决权比例的说明：

无

持有半数或以下表决权但仍控制被投资单位、以及持有半数以上表决权但不控制被投资单位的依据：

无

对于纳入合并范围的重要的结构化主体，控制的依据：

无

确定公司是代理人还是委托人的依据：

无

其他说明：

无

**(2). 重要的非全资子公司**

□适用 √不适用

**(3). 重要非全资子公司的主要财务信息**

□适用 √不适用

**(4). 使用企业集团资产和清偿企业集团债务的重大限制**

□适用 √不适用

**(5). 向纳入合并财务报表范围的结构化主体提供的财务支持或其他支持**

□适用 √不适用

其他说明：

□适用 √不适用

**2、 在子公司的所有者权益份额发生变化且仍控制子公司的交易**

□适用 √不适用

**3、 在合营企业或联营企业中的权益**

□适用 √不适用

**4、 重要的共同经营**

□适用 √不适用

**5、 在未纳入合并财务报表范围的结构化主体中的权益**

未纳入合并财务报表范围的结构化主体的相关说明：

□适用 √不适用

**6、 其他**

□适用 √不适用

**十一、 政府补助****1、 报告期末按应收金额确认的政府补助**

□适用 √不适用

未能在预计时点收到预计金额的政府补助的原因

□适用 √不适用

**2、 涉及政府补助的负债项目**

√适用 □不适用

单位：元 币种：人民币

财务报表项目	期初余额	本期新增补助金额	本期计入营业外收入金额	本期转入其他收益	本期其他变动	期末余额	与资产/收益相关
递延收益	10,000,000.00			1,250,000.00		8,750,000.00	与资产相关
合计	10,000,000.00			1,250,000.00		8,750,000.00	/

**3、 计入当期损益的政府补助**

√适用 □不适用

单位：元 币种：人民币

类型	本期发生额	上期发生额
与收益相关	36,239,499.73	57,767,476.94
合计	36,239,499.73	57,767,476.94

其他说明：

无

## 十二、与金融工具相关的风险

### 1、金融工具的风险

√适用 □不适用

本公司的主要金融工具，除衍生工具外，包括银行借款、可转换债券、其他计息借款、货币资金等。这些金融工具的主要目的在于为本公司的运营融资。本公司具有多种因经营而直接产生的其他金融资产和负债，如应收账款和应付账款等。

本公司亦开展衍生交易，主要包括利率互换和远期外汇合同，目的在于管理本公司的运营及其融资渠道的利率风险和外汇风险。于整个年度内，本公司采取了不进行衍生工具投机交易的政策。

本公司的金融工具导致的主要风险是信用风险、流动性风险及市场风险。

#### (一)金融工具的分类

##### (1) 资产负债表日的各类金融资产的账面价值

###### ①2025年12月31日

金融资产项目	以摊余成本计量的金融资产	以公允价值计量且其变动计入当期损益的金融资产	以公允价值计量且其变动计入其他综合收益的金融资产	合计
货币资金	1,745,418,369.06			<u>1,745,418,369.06</u>
交易性金融资产		458,038,367.99		<u>458,038,367.99</u>
应收账款	245,028,889.03			<u>245,028,889.03</u>
其他应收款	62,778,843.77			<u>62,778,843.77</u>

###### ②2024年12月31日

金融资产项目	以摊余成本计量的金融资产	以公允价值计量且其变动计入当期损益的金融资产	以公允价值计量且其变动计入其他综合收益的金融资产	合计
货币资金	984,490,583.43			<u>984,490,583.43</u>
交易性金融资产		517,027,707.18		<u>517,027,707.18</u>
应收账款	200,968,049.89			<u>200,968,049.89</u>
其他应收款	68,754,399.39			<u>68,754,399.39</u>

##### (2) 资产负债表日的各类金融负债的账面价值

###### ①2025年12月31日

金融负债项目	以公允价值计量且其变动计入当期损益的金融负债	其他金融负债	合计
短期借款		53,608,759.31	<u>53,608,759.31</u>
应付账款		248,743,909.24	<u>248,743,909.24</u>

金融负债项目	以公允价值计量且其变动计入当期损益的金融负债	其他金融负债	合计
其他应付款		29,743,079.32	<u>29,743,079.32</u>
一年内到期的非流动负债		139,855,409.27	<u>139,855,409.27</u>
长期借款		417,506,558.07	<u>417,506,558.07</u>
应付债券		831,090,785.05	<u>831,090,785.05</u>

②2024年12月31日

金融负债项目	以公允价值计量且其变动计入当期损益的金融负债	其他金融负债	合计
短期借款		135,963,108.63	<u>135,963,108.63</u>
应付账款		314,678,796.67	<u>314,678,796.67</u>
其他应付款		28,326,351.34	<u>28,326,351.34</u>
一年内到期的非流动负债		91,825,386.46	<u>91,825,386.46</u>
长期借款		219,780,800.00	<u>219,780,800.00</u>

## (二) 信用风险

本公司仅与经认可的、信誉良好的第三方进行交易。按照本公司的政策，需对所有要求采用信用方式进行交易的客户进行信用审核。另外，本公司对应收账款余额进行持续监控，以确保本公司不致面临重大坏账风险。对于未采用相关经营单位的记账本位币结算的交易，除非本公司信用控制部门特别批准，否则本公司不提供信用交易条件。

## (三) 流动性风险

本公司采用循环流动性计划工具管理资金短缺风险。该工具既考虑其金融工具的到期日，也考虑本公司运营产生的预计现金流量。

本公司的目标是运用银行借款和其他计息借款等多种融资手段以保持融资的持续性与灵活性的平衡。

金融负债按未折现的合同现金流量所作的到期期限分析：

项目	2025年12月31日			合计
	1年以内	1年以上至5年	5年以上	
短期借款	53,608,759.31			<u>53,608,759.31</u>
应付账款	238,117,314.60	10,626,594.64		<u>248,743,909.24</u>
其他应付款	27,281,544.76	2,461,534.56		<u>29,743,079.32</u>
一年内到期的非流动负债	139,855,409.27			<u>139,855,409.27</u>
长期借款		417,506,558.07		<u>417,506,558.07</u>
应付债券	1,700,000.00	36,550,000.00	918,000,000.00	<u>956,250,000.00</u>

接上表：

项目	2024年12月31日			合计
	1年以内	1年以上至5年	5年以上	
短期借款	135,963,108.63			<u>135,963,108.63</u>
应付账款	313,573,029.41	1,105,767.26		<u>314,678,796.67</u>
其他应付款	28,326,351.34			<u>28,326,351.34</u>
一年内到期的非流动负债	91,825,386.46			<u>91,825,386.46</u>
长期借款		219,780,800.00		<u>219,780,800.00</u>

#### (四) 市场风险

市场风险，是指金融工具的公允价值或未来现金流量因市场价格变动而发生波动的风险。市场风险主要包括利率风险、外汇风险和其他价格风险，如权益工具投资价格风险。

##### (3) 利率风险

利率风险，是指金融工具的公允价值或未来现金流量因市场利率变动而发生波动的风险。本公司面临的市场利率变动的风险主要与本公司以浮动利率计息的短期及长期负债有关。本公司存在以浮动利率计息的金融负债，其面临的市场利率变动风险较低。

##### (4) 汇率风险

外汇风险，是指金融工具的公允价值或未来现金流量因外汇汇率变动而发生波动的风险。本公司面临的外汇汇率变动风险主要与本公司外币货币性资产和负债有关。对于外币资产和负债，如果出现短期的失衡情况，本公司会在必要时调整持有的外汇头寸，以确保将净风险敞口维持在可接受的水平。

本公司期末外币项目列示见“附注七、（81）外币货币性项目”。

## 2、套期

### (1). 公司开展套期业务进行风险管理

适用 不适用

其他说明

适用 不适用

### (2). 公司开展符合条件套期业务并应用套期会计

适用 不适用

其他说明

适用 不适用

### (3). 公司开展套期业务进行风险管理、预期能实现风险管理目标但未应用套期会计

适用 不适用

其他说明

适用 不适用**3、金融资产转移****(1). 转移方式分类**适用 不适用**(2). 因转移而终止确认的金融资产**适用 不适用**(3). 继续涉入的转移金融资产**适用 不适用

其他说明

适用 不适用**十三、公允价值的披露****1、以公允价值计量的资产和负债的期末公允价值**适用 不适用

单位：元 币种：人民币

项目	期末公允价值			
	第一层次公允价值计量	第二层次公允价值计量	第三层次公允价值计量	合计
<b>一、持续的公允价值计量</b>			458,038,367.99	458,038,367.99
（一）交易性金融资产			458,038,367.99	458,038,367.99
1. 以公允价值计量且变动计入当期损益的金融资产			458,038,367.99	458,038,367.99
（1）债务工具投资			458,038,367.99	458,038,367.99
（2）权益工具投资				
（3）衍生金融资产				
2. 指定以公允价值计量且其变动计入当期损益的金融资产				
（1）债务工具投资				
（2）权益工具投资				
（二）其他债权投资				
（三）其他权益工具投资				
（四）投资性房地产				
1. 出租用的土地使用权				
2. 出租的建筑物				
3. 持有并准备增值后转让的土地使用权				

(五) 生物资产				
1. 消耗性生物资产				
2. 生产性生物资产				
<b>持续以公允价值计量的资产总额</b>			458,038,367.99	458,038,367.99
(六) 交易性金融负债				
1. 以公允价值计量且变动计入当期损益的金融负债				
其中:发行的交易性债券				
衍生金融负债				
其他				
2. 指定为以公允价值计量且变动计入当期损益的金融负债				
<b>持续以公允价值计量的负债总额</b>				
<b>二、非持续的公允价值计量</b>				
(一) 持有待售资产				
<b>非持续以公允价值计量的资产总额</b>				
<b>非持续以公允价值计量的负债总额</b>				

2、持续和非持续第一层次公允价值计量项目市价的确定依据

适用 不适用

3、持续和非持续第二层次公允价值计量项目，采用的估值技术和重要参数的定性及定量信息

适用 不适用

4、持续和非持续第三层次公允价值计量项目，采用的估值技术和重要参数的定性及定量信息

适用 不适用

以公允价值计量且其变动计入当期损益的债务工具投资系公司购买的浮动收益型结构性存款 315,000,000.00 元及国债逆回购 142,280,000.00 元，按照其平均收益率计算其期末公允价值。

5、持续的第三层次公允价值计量项目，期初与期末账面价值间的调节信息及不可观察参数敏感性分析

适用 不适用

6、持续的公允价值计量项目，本期内发生各层级之间转换的，转换的原因及确定转换时点的政策

适用 不适用

本期并无金融资产和金融负债公允价值计量在第一层次和第二层次之间的转移，亦无转入或转出第三层次的情况。

7、本期内发生的估值技术变更及变更原因

适用 不适用

8、不以公允价值计量的金融资产和金融负债的公允价值情况

适用 不适用

本公司以摊余成本计量的金融资产和金融负债主要包括：货币资金、应收账款、其他应收款、短期借款、应付款项、长期借款等。截至2025年12月31日，本公司不以公允价值计量的金融资产和负债的账面价值与公允价值相等。

9、其他

适用 不适用

十四、关联方及关联交易

1、本企业的母公司情况

适用 不适用

单位：万元 币种：人民币

母公司名称	注册地	业务性质	注册资本	母公司对本企业的持股比例(%)	母公司对本企业的表决权比例(%)
合肥顾中科技控股有限公司	合肥	股权投资	170,001.00	33.3991	33.3991

本企业的母公司情况的说明

无

本企业最终控制方是合肥市人民政府国有资产监督管理委员会

其他说明：

无

2、本企业的子公司情况

本企业子公司的情况详见附注

适用 不适用

本企业子公司的情况详见“附注十、在其他主体中的权益”。

### 3、本企业合营和联营企业情况

本企业重要的合营或联营企业详见附注

适用 不适用

本期与本公司发生关联方交易，或前期与本公司发生关联方交易形成余额的其他合营或联营企业情况如下

适用 不适用

其他说明

适用 不适用

### 4、其他关联方情况

适用 不适用

其他关联方名称	其他关联方与本企业关系
合肥顾材科技有限公司	公司控股股东合肥顾中科技控股有限公司控制的其他企业，公司董事罗世蔚担任其董事，符合《上海证券交易所科创板股票上市规则》第15.1条第(十五)款对上市公司关联人的认定。
顾邦科技股份有限公司	顾邦科技股份有限公司通过顾中控股（香港）间接持有公司5%以上股份，公司董事罗世蔚担任其资深副总经理，符合《上海证券交易所科创板股票上市规则》第15.1条第(十五)款对上市公司关联人的认定。
北京奕斯伟计算技术股份有限公司	北京奕斯伟科技集团有限公司直接或间接控制的企业，视同关联方披露
西安奕斯伟计算技术有限公司	北京奕斯伟科技集团有限公司直接或间接控制的企业，视同关联方披露
西安奕斯伟材料科技股份有限公司	北京奕斯伟科技集团有限公司直接或间接控制的企业，视同关联方披露
成都奕成集成电路有限公司	北京奕斯伟科技集团有限公司直接或间接控制的企业，视同关联方披露
珠海奕斯伟计算技术有限公司	北京奕斯伟科技集团有限公司直接或间接控制的企业，视同关联方披露
海宁奕斯伟计算技术有限公司	北京奕斯伟科技集团有限公司直接或间接控制的企业，视同关联方披露

注：根据《上市规则》第15.1条相关规定，公司认定合肥奕斯伟投资有限公司控股股东北京奕斯伟科技集团有限公司及其控制的其他企业为公司报告期内曾经的关联方，2025年度视同关联方披露。

其他说明

无

### 5、关联交易情况

#### (1). 购销商品、提供和接受劳务的关联交易

采购商品/接受劳务情况表

适用 不适用

单位：元 币种：人民币

关联方	关联交易内容	本期发生额	获批的交易额度（如适用）	是否超过交易额度（如适用）	上期发生额
顾邦科技股份有限公司	原物料及二手探针卡	57,007,746.01			31,277,386.92
合肥顾材科技有限公司	原物料	36,120.56			26,040.62
西安奕斯伟材料科技股份有限公司	原物料				470,350.00

注：顾邦科技股份有限公司包含其关联方顾邦科技股份有限公司高雄分公司，其中顾邦科技股份有限公司高雄分公司交易额分别为2025年度55,975,536.21元，2024年度30,908,161.98元。

出售商品/提供劳务情况表

√适用 □不适用

单位：元 币种：人民币

关联方	关联交易内容	本期发生额	上期发生额
北京奕斯伟计算技术股份有限公司	销售产品	223,552,125.43	138,953,029.81
西安奕斯伟计算技术有限公司	销售产品	107,705,098.68	43,501,454.52
珠海奕斯伟计算技术有限公司	销售产品	9,425,258.70	
海宁奕斯伟计算技术有限公司	销售产品	965,001.64	28,577,370.04
成都奕成集成电路有限公司	销售产品	68,388.00	
合肥顾材科技有限公司	销售产品		5,000.00

购销商品、提供和接受劳务的关联交易说明

□适用 √不适用

**(2). 关联受托管理/承包及委托管理/出包情况**

本公司受托管理/承包情况表：

□适用 √不适用

关联托管/承包情况说明

□适用 √不适用

本公司委托管理/出包情况表

□适用 √不适用

关联管理/出包情况说明

□适用 √不适用

**(3). 关联租赁情况**

本公司作为出租方：

□适用 √不适用

本公司作为承租方：

适用 不适用

单位：元 币种：人民币

出租方名称	租赁资产种类	本期发生额					上期发生额				
		简化处理的短期租赁和低价值资产租赁的租金费用（如适用）	未纳入租赁负债计量的可变租赁付款额（如适用）	支付的租金	承担的租赁负债利息支出	增加的使用权资产	简化处理的短期租赁和低价值资产租赁的租金费用（如适用）	未纳入租赁负债计量的可变租赁付款额（如适用）	支付的租金	承担的租赁负债利息支出	增加的使用权资产
合肥顾材科技有限公司	房屋建筑物	102,013.77		1,188,990.83	217,500.18	1,064,501.33			1,868,719.26	173,076.98	7,754,360.33

关联租赁情况说明

适用 不适用

**(4). 关联担保情况**

本公司作为担保方

适用 不适用

本公司作为被担保方

适用 不适用

关联担保情况说明

适用 不适用**(5). 关联方资金拆借**适用 不适用**(6). 关联方资产转让、债务重组情况**适用 不适用**(7). 关键管理人员报酬**适用 不适用

单位：万元 币种：人民币

项目	本期发生额	上期发生额
关键管理人员报酬	888.21	959.89

**(8). 其他关联交易**适用 不适用**6、 应收、应付关联方等未结算项目情况****(1). 应收项目**适用 不适用

单位：元 币种：人民币

项目名称	关联方	期末余额		期初余额	
		账面余额	坏账准备	账面余额	坏账准备
应收账款	北京奕斯伟计算技术股份有限公司	26,904,908.05	269,049.08	21,942,654.54	219,426.55
应收账款	西安奕斯伟计算技术有限公司	20,724,725.75	207,247.25	11,602,012.34	116,020.12
应收账款	珠海奕斯伟计算技术有限公司	5,479,662.16	54,796.62		
其他应收款	合肥顾材科技有限公司	556,881.00		556,881.00	

**(2). 应付项目**适用 不适用

单位：元 币种：人民币

项目名称	关联方	期末账面余额	期初账面余额
应付账款	硕邦科技股份有限公司	12,273,488.78	560,862.71
应付账款	西安奕斯伟材料科技股份有限公司		59,890.00
合同负债	海宁奕斯伟计算技术有限公司	214,287.33	741,871.62
其他流动负债	海宁奕斯伟计算技术有限公司	27,857.35	96,443.31
其他应付款	硕邦科技股份有限公司		6,450,002.25

注：应付账款中硕邦科技股份有限公司包含其关联方硕邦科技股份有限公司高雄分公司，其中应付硕邦科技股份有限公司高雄分公司2025年12月31日余额为11,247,660.07元，2024年12月31日余额为559,938.47元。

### (3). 其他项目

适用 不适用

### 7、 关联方承诺

适用 不适用

### 8、 其他

适用 不适用

## 十五、 股份支付

### 1、 各项权益工具

#### (1). 明细情况

适用 不适用

数量单位：股 金额单位：元 币种：人民币

授予对象类别	本期授予		本期行权		本期解锁		本期失效	
	数量	金额	数量	金额	数量	金额	数量	金额
生产人员							360,000.00	2,250,000.00
管理人员	300,000.00	1,830,000.00					850,000.00	5,312,500.00
研发人员	420,134.00	2,562,817.40					470,000.00	2,937,500.00
合计	720,134.00	4,392,817.40					1,680,000.00	10,500,000.00

#### (2). 期末发行在外的股票期权或其他权益工具

适用 不适用

授予对象类别	期末发行在外的股票期权		期末发行在外的其他权益工具	
	行权价格的范围	合同剩余期限	行权价格的范围	合同剩余期限
生产人员	6.25元/股、6.10元/股	5-29个月、16-40个月		
销售人员	6.25元/股、6.10元/股	5-29个月、16-40个月		
管理人员	6.25元/股、6.10元/股	5-29个月、16-40个月		
研发人员	6.25元/股、6.10元/股	5-29个月、16-40个月		

其他说明

无

**2、以权益结算的股份支付情况**

√适用 □不适用

单位：元 币种：人民币

以权益结算的股份支付对象	公司员工
授予日权益工具公允价值的确定方法	根据《企业会计准则第11号-股份支付》和《企业会计准则第22号-金融工具确认和计量》的相关规定，公司选择Black-Scholes模型计算权益工具的公允价值
授予日权益工具公允价值的重要参数	历史波动率、无风险收益率、股息率
可行权权益工具数量的确定依据	按各归属期的业绩考核条件及激励对象的考核结果估计确定
本期估计与上期估计有重大差异的原因	无
以权益结算的股份支付计入资本公积的累计金额	113,419,013.49

其他说明

无

**3、以现金结算的股份支付情况**

□适用 √不适用

**4、本期股份支付费用**

√适用 □不适用

单位：元 币种：人民币

授予对象类别	以权益结算的股份支付费用	以现金结算的股份支付费用
生产人员	12,834,438.10	
销售人员	6,301,992.45	
管理人员	17,359,474.83	
研发人员	21,658,710.20	
合计	58,154,615.58	

其他说明

无

**5、股份支付的修改、终止情况**

□适用 √不适用

**6、其他**

□适用 √不适用

**十六、承诺及或有事项****1、重要承诺事项**

□适用 √不适用

## 2、或有事项

### (1). 资产负债表日存在的重要或有事项

适用 不适用

### (2). 公司没有需要披露的重要或有事项，也应予以说明：

适用 不适用

## 3、其他

适用 不适用

## 十七、 资产负债表日后事项

### 1、 重要的非调整事项

适用 不适用

单位：元 币种：人民币

项目	内容	对财务状况和经营成果的影响数	无法估计影响数的原因
产线火灾事故	<p>2026年1月24日清晨，合肥顾中科技股份有限公司全资子公司顾中科技（苏州）有限公司（以下简称“苏州顾中”）厂区凸块制程段发生火灾事故。本次事故的事故中心位于苏州顾中 Fab#2 凸块制程段蚀刻区，事故造成火灾中心附近厂房及机器设备毁损，同时受事故产生的烟雾及灭火过程中用水影响，厂房区域内部分其他机器设备亦被毁损或需维修后使用。本次事故造成苏州顾中凸块制造制程相关生产设备、无尘厂房及配套能源输送管道受损，导致苏州顾中凸块制造产线暂时停产。</p> <p>公司已对接设备供应商开展生产设备维修，同时将优先推进无尘厂房的清洁与修整，并及时取得消防的验收通过，该阶段预计耗时约2-3个月，无尘厂房消防验收完成后，公司将组织设备进场，并开展设备安装、调试工作，预计需要2个月。综合上述复产工作安排，苏州顾中凸块制造产线预计将于7月份实现复产。</p>	经初步估计，预计2026年度营业收入将较年初制定的财务预算增长幅度减少5-8个百分点。	截至本公告日，最终损失金额及可理赔金额暂未确定。

## 2、 利润分配情况

适用 不适用

单位：元 币种：人民币

拟分配的利润或股利	经公司董事会审议通过，公司2025年度拟以实施权益分派股权登记日登记的总股本为基数分配利润。利润分配方案如下：公司拟以公司现有总股本1,189,037,288股，扣除公司回购专用证券账户中股份数8,714,483股后的股本数1,180,322,805股为计算基数，向全体股东每10股派发现金红利0.5元（含税），以此计算合计拟派发现金红利59,016,140.25元（含税）本次利润分配方案尚需提交股东会审议
-----------	--

经审议批准宣告发放的利润或股利

无

**3、销售退回**适用 不适用**4、其他资产负债表日后事项说明**适用 不适用**十八、其他重要事项****1、前期会计差错更正**

详见“重要事项”的“公司对会计政策、会计估计变更或重大会计差错更正原因和影响的分析说明”

**2、重要债务重组**适用 不适用**3、资产置换****(1). 非货币性资产交换**适用 不适用**(2). 其他资产置换**适用 不适用**4、年金计划**适用 不适用**5、终止经营**适用 不适用**6、分部信息****(1). 报告分部的确定依据与会计政策**适用 不适用

根据本公司内部组织结构、管理要求及内部报告制度为依据，本公司的经营及策略均以整体运行，向主要营运决策者提供的财务资料并无载有各项经营活动的损益资料。因此，管理层认为本公司仅有一个经营分部，本公司无需编制分部报告。

**(2). 报告分部的财务信息**适用 不适用

(3). 公司无报告分部的，或者不能披露各报告分部的资产总额和负债总额的，应说明原因

适用 不适用

(4). 其他说明

适用 不适用

7、 其他对投资者决策有影响的重要交易和事项

适用 不适用

8、 其他

适用 不适用

十九、 母公司财务报表主要项目注释

1、 应收账款

(1). 按账龄披露

适用 不适用

单位：元 币种：人民币

账龄	期末账面余额	期初账面余额
1 年以内（含 1 年）	111,436,358.64	13,735,771.23
其中：3 个月以内（含 3 个月）	104,674,687.27	13,735,771.23
3 个月-1 年（含 1 年）	6,761,671.37	
合计	111,436,358.64	13,735,771.23

## (2). 按坏账计提方法分类披露

√适用 □不适用

单位：元 币种：人民币

类别	期末余额					期初余额				
	账面余额		坏账准备		账面价值	账面余额		坏账准备		账面价值
	金额	比例 (%)	金额	计提比例 (%)		金额	比例 (%)	金额	计提比例 (%)	
按单项计提坏账准备	369,206.63	0.33			369,206.63	2,302,648.31	16.76			2,302,648.31
其中：										
按单项计提坏账准备	369,206.63	0.33			369,206.63	2,302,648.31	16.76			2,302,648.31
按组合计提坏账准备	111,067,152.01	99.67	542,580.18		110,524,571.83	11,433,122.92	83.24	26,156.45		11,406,966.47
其中：										
关联方组合	56,809,133.71	50.98			56,809,133.71	8,817,478.06	64.20			8,817,478.06
账龄组合	54,258,018.30	48.69	542,580.18	1.00	53,715,438.12	2,615,644.86	19.04	26,156.45	1.00	2,589,488.41
合计	111,436,358.64	100.00	542,580.18	/	110,893,778.46	13,735,771.23	100.00	26,156.45	/	13,709,614.78

按单项计提坏账准备:

适用 不适用

单位:元 币种:人民币

名称	期末余额			
	账面余额	坏账准备	计提比例(%)	计提理由
按单项计提坏账准备	369,206.63			预计可以收回
合计	369,206.63			/

按单项计提坏账准备的说明:

适用 不适用

无

按组合计提坏账准备:

适用 不适用

组合计提项目:关联方组合 账龄组合

单位:元 币种:人民币

名称	期末余额		
	账面余额	坏账准备	计提比例(%)
关联方组合	56,809,133.71		
账龄组合	54,258,018.30	542,580.18	1.00
合计	111,067,152.01	542,580.18	

按组合计提坏账准备的说明:

适用 不适用

无

按预期信用损失一般模型计提坏账准备

适用 不适用

各阶段划分依据和坏账准备计提比例

无

对本期发生损失准备变动的应收账款账面余额显著变动的情况说明:

适用 不适用**(3). 坏账准备的情况**适用 不适用

单位:元 币种:人民币

类别	期初余额	本期变动金额				期末余额
		计提	收回或转回	转销或核销	其他变动	
账龄组合	26,156.45	516,423.73				542,580.18
合计	26,156.45	516,423.73				542,580.18

其中本期坏账准备收回或转回金额重要的:

适用 不适用

其他说明

无

#### (4). 本期实际核销的应收账款情况

适用 不适用

其中重要的应收账款核销情况

适用 不适用

#### (5). 按欠款方归集的期末余额前五名的应收账款和合同资产情况

适用 不适用

单位：元 币种：人民币

单位名称	应收账款期末余额	合同资产期末余额	应收账款和合同资产期末余额	占应收账款和合同资产期末余额合计数的比例(%)	坏账准备期末余额
第一名	37,975,617.73		37,975,617.73	34.08	
第二名	18,833,515.98		18,833,515.98	16.90	
第三名	16,474,715.81		16,474,715.81	14.78	164,747.16
第四名	9,733,543.17		9,733,543.17	8.73	97,335.43
第五名	9,291,247.63		9,291,247.63	8.34	92,912.48
合计	92,308,640.32		92,308,640.32	82.83	354,995.07

其他说明

无

其他说明：

适用 不适用

## 2、其他应收款

项目列示

适用 不适用

单位：元 币种：人民币

项目	期末余额	期初余额
应收利息		
应收股利		
其他应收款	1,250,011,669.15	922,346,213.03
合计	1,250,011,669.15	922,346,213.03

其他说明：

适用 不适用

## 应收利息

### (1). 应收利息分类

适用 不适用

**(2). 重要逾期利息**

适用 不适用

**(3). 按坏账计提方法分类披露**

适用 不适用

按单项计提坏账准备:

适用 不适用

按单项计提坏账准备的说明:

适用 不适用

按组合计提坏账准备:

适用 不适用

按预期信用损失一般模型计提坏账准备

适用 不适用

各阶段划分依据和坏账准备计提比例

对本期发生损失准备变动的应收利息账面余额显著变动的情况说明:

适用 不适用

**(4). 坏账准备的情况**

适用 不适用

其中本期坏账准备收回或转回金额重要的:

适用 不适用

其他说明:

**(5). 本期实际核销的应收利息情况**

适用 不适用

其中重要的应收利息核销情况

适用 不适用

核销说明:

适用 不适用

其他说明:

适用 不适用

## 应收股利

### (1). 应收股利

适用 不适用

### (2). 重要的账龄超过1年的应收股利

适用 不适用

### (3). 按坏账计提方法分类披露

适用 不适用

按单项计提坏账准备:

适用 不适用

按单项计提坏账准备的说明:

适用 不适用

按组合计提坏账准备:

适用 不适用

按预期信用损失一般模型计提坏账准备

适用 不适用

各阶段划分依据和坏账准备计提比例

对本期发生损失准备变动的应收股利账面余额显著变动的情况说明:

适用 不适用

### (4). 坏账准备的情况

适用 不适用

其中本期坏账准备收回或转回金额重要的:

适用 不适用

其他说明:

### (5). 本期实际核销的应收股利情况

适用 不适用

其中重要的应收股利核销情况

适用 不适用

核销说明:

适用 不适用

其他说明：

适用 不适用

### 其他应收款

#### (1). 按账龄披露

适用 不适用

单位：元 币种：人民币

账龄	期末账面余额	期初账面余额
1年以内（含1年）	441,140,056.22	3,535.79
1至2年		922,342,677.24
2至3年	808,871,612.93	
合计	1,250,011,669.15	922,346,213.03

#### (2). 按款项性质分类情况

适用 不适用

单位：元 币种：人民币

款项性质	期末账面余额	期初账面余额
关联方	1,249,223,868.51	922,182,481.17
押金	772,881.00	162,000.00
暂支款	14,919.64	1,731.86
合计	1,250,011,669.15	922,346,213.03

#### (3). 坏账准备计提情况

适用 不适用

各阶段划分依据和坏账准备计提比例  
无

对本期发生损失准备变动的其他应收款账面余额显著变动的情况说明：

适用 不适用

本期坏账准备计提金额以及评估金融工具的信用风险是否显著增加的采用依据：

适用 不适用

#### (4). 坏账准备的情况

适用 不适用

其中本期坏账准备转回或收回金额重要的：

适用 不适用

其他说明

无

## (5). 本期实际核销的其他应收款情况

适用 不适用

其中重要的其他应收款核销情况：

适用 不适用

其他应收款核销说明：

适用 不适用

## (6). 按欠款方归集的期末余额前五名的其他应收款情况

适用 不适用

单位：元 币种：人民币

单位名称	期末余额	占其他应收款期末余额合计数的比例(%)	款项的性质	账龄	坏账准备期末余额
顾中科技(苏州)有限公司	1,249,223,868.51	99.94	关联方	1年以内(含1年)、2-3年(含3年)	
合肥顾材科技有限公司	556,881.00	0.04	关联方	2-3年(含3年)	
合肥新站城市运营管理有限公司	216,000.00	0.02	押金	1年以内(含1年)、3年以上	
员工罗会发预支款项	14,919.64		暂支款	1年以内(含1年)	
合计	1,250,011,669.15	100.00	/	/	

## (7). 因资金集中管理而列报于其他应收款

适用 不适用

其他说明：

适用 不适用

## 3、长期股权投资

适用 不适用

单位：元 币种：人民币

项目	期末余额			期初余额		
	账面余额	减值准备	账面价值	账面余额	减值准备	账面价值
对子公司投资	2,452,562,288.24		2,452,562,288.24	2,452,562,288.24		2,452,562,288.24
合计	2,452,562,288.24		2,452,562,288.24	2,452,562,288.24		2,452,562,288.24

## (1). 对子公司投资

适用 不适用

单位：元 币种：人民币

被投资单位	期初余额（账面价值）	减值准备期初余额	本期增减变动				期末余额（账面价值）	减值准备期末余额
			追加投资	减少投资	计提减值准备	其他		
顾中科技（苏州）有限公司	2,452,562,288.24						2,452,562,288.24	
合计	2,452,562,288.24						2,452,562,288.24	

## (2). 对联营、合营企业投资

□适用 √不适用

## (3). 长期股权投资的减值测试情况

□适用 √不适用

其他说明：

无

## 4、营业收入和营业成本

## (1). 营业收入和营业成本情况

√适用 □不适用

单位：元 币种：人民币

项目	本期发生额		上期发生额	
	收入	成本	收入	成本
主营业务	360,733,825.14	310,584,343.38	32,801,271.44	82,419,040.03
其他业务	3,627,965.30	889,692.81	1,969,472.80	1,418,867.16
合计	364,361,790.44	311,474,036.19	34,770,744.24	83,837,907.19

## (2). 营业收入、营业成本的分解信息

√适用 □不适用

单位：元 币种：人民币

合同分类	2025 年度	
	营业收入	营业成本
商品类型	364,361,790.44	311,474,036.19
显示驱动 IC	360,733,825.14	310,584,343.38
多元化驱动 IC		
其他	3,627,965.30	889,692.81
按经营地区分类	364,361,790.44	311,474,036.19
境内	262,864,214.53	226,922,392.00
境外	101,497,575.91	84,551,644.19
按商品转让的时间分类	364,361,790.44	311,474,036.19
在某一时点确认	364,361,790.44	311,474,036.19
合计	364,361,790.44	311,474,036.19

其他说明

适用 不适用**(3). 履约义务的说明**适用 不适用

单位：元 币种：人民币

项目	履行履约义务的时间	重要的支付条款	公司承诺转让商品的性质	是否为主要责任人	公司承担的预期将退还给客户的款项	公司提供的质量保证类型及相关义务
销售商品或服务	客户取得相关商品或服务控制权	合同价款通常于商品或服务验收合格后到期	商品或服务	是	无	保证类质量保证相关义务为向客户保证所销售的商品或服务符合既定标准
合计	/	/	/	/		/

**(4). 分摊至剩余履约义务的说明**适用 不适用

本报告期末已签订合同、但尚未履行或尚未履行完毕的履约义务所对应的收入金额为9,671.86万元，其中：

9,671.86万元预计将于2026年度确认收入

**(5). 重大合同变更或重大交易价格调整**适用 不适用

其他说明：

无

**5、投资收益**适用 不适用

单位：元 币种：人民币

项目	本期发生额	上期发生额
成本法核算的长期股权投资收益		
权益法核算的长期股权投资收益		
处置长期股权投资产生的投资收益		
交易性金融资产在持有期间的投资收益	2,935,628.66	2,584,188.18
其他权益工具投资在持有期间取得的股利收入		
债权投资在持有期间取得的利息收入		
其他债权投资在持有期间取得的利息收入		
处置交易性金融资产取得的投资收益		
处置其他权益工具投资取得的投资收益		

处置债权投资取得的投资收益		
处置其他债权投资取得的投资收益		
债务重组收益		
利润分配	360,000,000.00	260,000,000.00
合计	362,935,628.66	262,584,188.18

其他说明：

无

## 6、其他

适用 不适用

## 二十、补充资料

### 1、当期非经常性损益明细表

适用 不适用

单位：元 币种：人民币

项目	金额	说明
非流动性资产处置损益，包括已计提资产减值准备的冲销部分	-6,652,505.33	七、73、75
计入当期损益的政府补助，但与公司正常经营业务密切相关、符合国家政策规定、按照确定的标准享有、对公司损益产生持续影响的政府补助除外	16,822,011.53	七、67
除同公司正常经营业务相关的有效套期保值业务外，非金融企业持有金融资产和金融负债产生的公允价值变动损益以及处置金融资产和金融负债产生的损益	10,750,981.66	七、68、70
计入当期损益的对非金融企业收取的资金占用费		
委托他人投资或管理资产的损益		
对外委托贷款取得的损益		
因不可抗力因素，如遭受自然灾害而产生的各项资产损失		
单独进行减值测试的应收款项减值准备转回		
企业取得子公司、联营企业及合营企业的投资成本小于取得投资时应享有被投资单位可辨认净资产公允价值产生的收益		
同一控制下企业合并产生的子公司期初至合并日的当期净损益		
非货币性资产交换损益		
债务重组损益		
企业因相关经营活动不再持续而发生的一次性费用，如安置职工的支出等		
因税收、会计等法律、法规的调整对当期损益产生的一次性影响		
因取消、修改股权激励计划一次性确认的股份支付费用		

对于现金结算的股份支付，在可行权日之后，应付职工薪酬的公允价值变动产生的损益		
采用公允价值模式进行后续计量的投资性房地产公允价值变动产生的损益		
交易价格显失公允的交易产生的收益		
与公司正常经营业务无关的或有事项产生的损益		
受托经营取得的托管费收入		
除上述各项之外的其他营业外收入和支出	417,240.18	七、74、75
其他符合非经常性损益定义的损益项目	215,625.76	七、67
减：所得税影响额	3,555,979.44	
少数股东权益影响额（税后）		
合计	17,997,374.36	

对公司将《公开发行证券的公司信息披露解释性公告第1号——非经常性损益》未列举的项目认定为非经常性损益项目且金额重大的，以及将《公开发行证券的公司信息披露解释性公告第1号——非经常性损益》中列举的非经常性损益项目界定为经常性损益的项目，应说明原因。

适用 不适用

其他说明

适用 不适用

## 2、净资产收益率及每股收益

适用 不适用

报告期利润	加权平均净资产收益率（%）	每股收益	
		基本每股收益	稀释每股收益
归属于公司普通股股东的净利润	4.38	0.22	0.22
扣除非经常性损益后归属于公司普通股股东的净利润	4.08	0.21	0.21

## 3、境内外会计准则下会计数据差异

适用 不适用

## 4、其他

适用 不适用

董事长：陈小蓓

董事会批准报送日期：2026年4月17日

## 修订信息

适用 不适用