

江苏东星智慧医疗科技股份有限公司

2025 年年度报告

2026-009



2026 年 4 月

致股东的一封信

尊敬的各位股东：

2025 年，国际形势错综复杂、变化多端，地缘冲突呈局部蔓延态势，科技革命浪潮蓬勃兴起，人工智能领域的突破正以令人惊叹的速度重塑着各行业的格局。在这百年未有之大变局的背景下，医疗器械行业也正经历着深刻的变革。过去一年，东星医疗专注于主营业务，秉持“创新、责任、共赢”的价值观，践行“提供新质医疗产品，助力医学高质量发展”的使命，坚持内生发展与外延扩张双轮驱动的发展模式，聚焦核心客户、核心市场、核心需求与核心体系，稳步推进战略实施。

2025 年公司实现营业收入 38,749.19 万元，归属于上市公司股东的净利润-3,794.03 万元，主要原因是本期计提商誉减值准备和无形资产减值准备 10,534.82 万元，若剔除上述减值准备影响，公司 2025 年度归属于上市公司股东的净利润为 6,740.79 万元（不考虑其他调整因素）。2025 年，公司有序推进新产品的取证与销售工作，新增医疗器械注册证 14 项，其中 III 类医疗器械注册证新增 3 项，涉及电动腔镜吻合器、超声刀、组织导管扩张器等产品；公司实现新产品销售额 1,742.11 万元。2025 年度，为完善并健全公司利润分配的决策和监督机制，积极回馈投资者，维护公司股东的合法权益，公司董事会制定了《未来三年分红回报规划（2025 年-2027 年）》，公司依照《公司章程》《未来三年分红回报规划》等相关规定，完成了 2024 年年度利润分配工作，实施现金分红 5,920.84 万元（含税）。公司高度重视投资者回报，自上市以来，公司每年均实施现金分红，累计向股东现金分红资金已达 1.69 亿元，占 2022 年至 2024 年公司累计实现归属于上市公司股东净利润的 56.76%。未来，公司将继续严格执行利润分配政策，统筹兼顾公司发展、业绩增长与股东回报之间的动态平衡，保障股东获得合理回报，与股东共享公司发展成果。

一、创新引领，顺应技术发展趋势

2025 年，公司紧跟行业技术发展趋势，紧扣临床需求，深化医工结合与产学研融合模式，与国内知名医院、院校开展深度合作。公司全年研发投入 2,097.15 万元，新增专利技术 38 项，其中 7 项为发明专利。

在外科器械领域，公司积极拥抱前沿技术，在新一代电动肛肠套扎器、电动腔镜吻合器、穿刺器研发中，顺应产品自动化、智能化趋势，融合智能反馈、自动识别等先进技术，推动产品技术革新；同时推进超声刀、微波消融仪、多发组织夹等产品的研发，不断扩展现有的产品矩阵。

在外科设备板块，2025 年基本完成手术灯、手术床、吊桥吊塔的国产供应链体系构建，同时加快推进新一代国产手术床、无影灯的研发注册。

二、战略拓展，寻求第二增长曲线

依托 2024 年设立的东星生物，公司在合成生物领域与上海交通大学（邓子新院士团队）、其他专业机构深度合作，2025 年总计签署了 800 万元的研发合同，重点推进 I 型、III 型、XVII 型重组胶原蛋白原料及产品的研发及生产。东星生物未来将与现有外科器械业务形成良好的临床协同，进一步拓宽公司的业务边界。

三、精准布局，拓展销售市场

在国内市场，公司具备外科器械与外科设备两大销售网络，深耕和拓展医疗市场，培育和发掘新的市场需求，最大化地满足临床医疗的需要。在体系规划上，销售部门构建了 4 级客户分级体系，成立大客户部对重点客户提供差异化、定制化服务；在学术服务上，全年增加学术会议、手术直播及手术跟刀数量及频率，及时掌握临床需求及动向；在技能培养上，公司建立了人才培养“启明星计划”、销售案例“北极星”计划，形成了人才培养梯队。2025 年，公司在内贸板块多维度发力，吻合器产品国内收入同比增长 8.06%。

在海外市场，公司加速推进以本地化为核心的海外发展策略，在俄罗斯、巴西、拉美等重点市场招募本地员工并设立办事处，推动市场模式从传统独家代理向以品牌宣传、学术推广和产品力提升为导向的深度开发转型，通过深化与经销商合作、直接对接当地知名医院及专家，强化终端覆盖。2025 年，公司远赴欧洲、南美洲、非洲重要区域及国家，先后亮相南非开普敦国际医疗展、东非肯尼亚国际医疗展览会、智利 IFSO 大会、迪拜国际医疗展会、德国 MEDICA 等顶级国际医疗展会，提升全球品牌影响力。针对东南亚、南美、非洲等新兴市场，公司依托高性价比产品组合和灵活策略，积极融入本地医疗体系，推进本地化项目建设，提供快速响应的技术支持和售后服务，以实现可持续市场渗透。

四、统筹优化，提升经营质量

面对行业竞争加剧与成本管控的双重挑战，公司坚定执行强本增效战略，对内部资源统筹优化，加强内控体系建设，提升运营效率。

2025 年，公司从生产、采购、销售等多个维度开展成本管控工作。在生产环节，各公司优化工装工艺，引入自动化智能化设备，并进行 6S 标准化改进，有效提高了生产效率，稳定了产品质量，子公司威克医疗与孜航精密被评为常州市智能工厂与绿色工厂。在组织架构与人员管理方面，公司于 2025 年搭建了财务资金共享中心，整合职能，优化人员结构，显著提升了资金管理效率和人员工作效率。在信息化管理方面，公司于 2025 年完善

了泛微 OA 系统，优化了现行审批流程，提高了管理效率。

五、践行责任，彰显企业担当

2025 年，东星医疗党支部发展预备党员 1 名，吸收入党积极分子 2 名，支部党员人数达 16 人。2025 年 5 月，公司投入专项资源打造面积超 900 平方米的“一站式”党建阵地。公司与华泰证券常州分公司党支部、中国移动武进营业部党支部、浙商证券常州分公司党支部等党组织开展了多场共建活动。

东星医疗一贯热衷社会公益活动，勇担社会责任。公司 2025 年向常州市慈善总会-卫健委天使白基金捐款 64 万元，向常州市慈善总会—常州大学“合成生物学创新班”捐款 10 万元，向武进区慈善总会捐款 10 万元；2025 年，公司组织员工参加“一袋牛奶的暴走”等多项公益活动。

展望 2026 年，机遇与挑战并存，希望与责任同在。新的一年，公司将秉持更为坚定的信念、更加务实的作风、更加有力的举措，聚焦核心主业，深化创新驱动，持续推进产品迭代与技术突破，加速创新产品的临床落地与市场推广；进一步优化市场布局，深耕国内市场，拓展国际市场，提升品牌影响力；持续强化内控管理，提升运营效率与发展质量；稳步推进并购项目与合成生物新赛道布局，打造新的业绩增长点。公司将始终坚守初心，牢记使命，以更为优异的经营业绩回报各位投资者的信任与支持，与各位投资者、合作伙伴携手并肩，共筑医疗健康产业新未来，共享发展成果！

再次感谢各位投资者、合作伙伴的信任、理解与支持！祝愿各位身体健康、事业顺遂、阖家幸福！

江苏东星智慧医疗科技股份有限公司

董事长：万世平

2026 年 4 月 20 日

2025 年年度报告

第一节 重要提示、目录和释义

公司董事会及董事、高级管理人员保证年度报告内容的真实、准确、完整，不存在虚假记载、误导性陈述或者重大遗漏，并承担个别和连带的法律责任。

公司负责人万世平、主管会计工作负责人龚爱琴及会计机构负责人(会计主管人员)徐海兰声明：保证本年度报告中财务报告的真实、准确、完整。

所有董事均已出席了审议本报告的董事会会议。

报告期内，公司 2025 年度实现营业收入 38,749.19 万元，较上年同期下降 11.02%，归属于上市公司股东的净利润为负值，其中公司核心产品吻合器相关业务展现较强经营韧性，实现收入同比增长 4.72%，对应毛利润与上年同期基本保持稳定，为公司核心经营基本盘提供有力支撑。公司整体营业收入下滑，主要系吻合器零部件、医疗设备相关业务收入下降所致。公司当期净利润为负值，核心受两大因素叠加影响：一是受带量采购政策落地、市场竞争加剧、终端需求阶段性放缓的行业环境影响，公司吻合器零部件相关业务毛利率大幅下滑，对主营业务盈利水平形成阶段性拖累；二是因子公司孜航精密、昶恒精密经营业绩不及预期，公司基于会计谨慎性原则，对前述子公司合计计提商誉减值准备 9,971.90 万元，同时对孜航精密相关无形资产计提减值准备 562.92 万元，前述资产减值计提是导致公司当期净利润为负值的核心因素。报告期内，公司主营业务、核心竞争力未发生重大不利变化，核心吻合器业务的增长表现、整体经营变动趋势与行业整体发展态势保持一致；

公司所处医疗器械细分行业短期虽面临集采落地、市场竞争加剧等阶段性压力，行业内企业普遍盈利承压，但长期来看，随着国内人口老龄化进程加快、微创外科手术渗透率持续提升、国产医疗器械进口替代趋势不断深化，行业仍具备稳定的长期发展空间，不存在产能过剩、持续衰退或核心技术替代的重大不利情形；公司整体生产经营平稳有序，研发、采购、生产、销售等核心业务环节正常运转，核心资产运营稳定，持续经营能力不存在重大风险；截至本报告披露日，除上述资产减值事项外，公司无其他对生产经营、财务状况及未来发展具有重大影响的信息。针对报告期内的业绩情况，公司将精准施策、多措并举改善盈利能力：一是聚焦核心吻合器主业深化技术创新，加快产品迭代升级与创新产品临床落地及市场推广，持续巩固核心业务的增长优势与盈利韧性；二是针对毛利率下滑的业务板块，强化全链条成本管控、产品结构优化与运营效率提升，快速修复板块盈利水平；三是优化国内外市场布局，深化与核心客户的长期战略合作，持续拓展市场空间，提升品牌影响力与市场份额；四是全面强化子公司精细化管理与投后业务整合，完善治理结构，深化协同效应，切实提升子公司经营质量与盈利水平；五是在夯实核心主业的基础上，稳步推进新赛道战略布局，积极培育新的业绩增长点，为公司长期可持续发展注入新动能。

本报告中所涉及的未来计划等前瞻性描述均不构成公司对投资者的实质承诺，投资者及相关人士均应当对此保持足够的风险认识，并且应当理解计划、预测与承诺之间的差异。

公司在本报告“第三节管理层讨论与分析”中“十一、公司未来发展的展望”部分，详细描述了公司经营中可能面临的风险及应对措施，敬请投资者关注相关内容，并注意投资风险。

公司经本次董事会审议通过的利润分配预案为：以 2025 年度权益分派股权登记日的总股本（扣除回购专用证券账户中的股数）为基数，向全体股东每 10 股派发现金红利 3 元（含税），送红股 0 股（含税），以资本公积金向全体股东每 10 股转增 0 股。

目录

第一节 重要提示、目录和释义	5
第二节 公司简介和主要财务指标	12
第三节 管理层讨论与分析	16
第四节 公司治理、环境和社会	41
第五节 重要事项	56
第六节 股份变动及股东情况	79
第七节 债券相关情况	85
第八节 财务报告	86

备查文件目录

一、载有公司负责人、主管会计工作负责人、会计机构负责人（会计主管人员）签名并盖章的财务报表；

二、报告期内在中国证监会指定网站上公开披露过的所有公司文件的正本及公告的原稿；

三、经公司法定代表人签名的 2025 年年度报告文本原件；

四、载有会计师事务所盖章、注册会计师签名并盖章的审计报告原件；

五、其他相关资料。

以上备案文件的备置地点：公司董事会办公室。

释义

释义项	指	释义内容
公司、东星医疗	指	江苏东星智慧医疗科技股份有限公司
报告期、本期、本报告期	指	2025 年 1 月 1 日至 2025 年 12 月 31 日
上期、上年同期	指	2024 年 1 月 1 日至 2024 年 12 月 31 日
报告期末	指	2025 年 12 月 31 日
元、万元、亿元	指	人民币元、人民币万元、人民币亿元
《劳动法》	指	《中华人民共和国劳动法》
《劳动合同法》	指	《中华人民共和国劳动合同法》
威克医疗	指	常州威克医疗器械有限公司
孜航精密	指	江苏孜航精密五金有限公司
东星华美	指	东星华美医疗科技（常州）有限公司
三丰东星	指	三丰东星医疗器材（江苏）有限公司
三丰原创	指	苏州三丰原创医疗科技有限公司
昶恒精密	指	常州昶恒精密模具科技有限公司
东星生物	指	常州东星生物医药有限公司
孜航医疗	指	常州孜航医疗科技有限公司
强生	指	Johnson & Johnson, 美国强生公司
美敦力	指	Medtronic, Inc., 美国美敦力公司
迈瑞	指	深圳迈瑞生物医疗电子股份有限公司
碧迪	指	Becton, Dickinson and Company, 美国 BD 医疗器械公司
英特赛克	指	Intersurgical Ltd 英特赛克有限公司
维力医疗	指	广州维力医疗器械股份有限公司
百合	指	广东百合医疗科技股份有限公司
渝、黔、滇、豫四省联盟	指	重庆、贵州、云南、河南医用耗材采购联盟
重庆等八省市联盟	指	重庆、海南、云南、广西、青海、河南、新疆、新疆生产建设兵团医用耗材采购联盟
北京等 18 省市联盟	指	北京、天津、河北、黑龙江、吉林、辽宁、江西、湖北、广西、山东、陕西、四川、内蒙古、甘肃、宁夏、青海、西藏、贵州医用耗材采购联盟
山东等四省联盟	指	山东、山西、河北、河南医用耗材采购联盟
广东省联盟	指	广州、佛山、清远、韶关、阳江、东莞、惠州、梅州、汕尾、潮州医用耗材采购联盟
福建等 15 省市联盟	指	福建、河北、山西、内蒙古、辽宁、吉林、黑龙江、浙江、湖北、广东、贵州、西藏、陕西、甘肃、宁夏医用耗材采购联盟
广州等 13 地市联盟	指	广州、汕头、佛山、韶关、河源、梅州、惠州、汕尾、东莞、中山、阳江、清远、潮州医疗机构采购联盟
宁夏	指	宁夏回族自治区医用耗材联盟
京津冀 3+N 联盟	指	北京、天津、安徽、江西、河南等省（直辖市）组成的采购联盟
中国证监会	指	中国证券监督管理委员会
《公司法》	指	《中华人民共和国公司法》
《证券法》	指	《中华人民共和国证券法》
股东会、股东大会	指	江苏东星智慧医疗科技股份有限公司股东会
董事会	指	江苏东星智慧医疗科技股份有限公司董事会

监事会	指	江苏东星智慧医疗科技股份有限公司监事会
医疗器械	指	单独或者组合使用于人体的仪器、设备、器具、材料或者其他物品，包括所需要的软件；其用于人体体表及体内的作用不是用药理学、免疫学或者代谢的手段获得，但是可能有这些手段参与并起一定的辅助作用
III类医疗器械	指	我国《医疗器械监督管理条例》规定的第三类医药器械，具有较高风险，需要采取特别措施严格控制管理以保证其安全、有效的医疗器械
II类医疗器械	指	我国《医疗器械监督管理条例》规定的第二类医药器械，具有中度风险，需要严格控制管理以保证其安全、有效的医疗器械
I类医疗器械	指	我国《医疗器械监督管理条例》规定的第一类医药器械，风险程度低，实行常规管理可以保证其安全、有效的医疗器械
医疗设备	指	医疗器械的一个子集，具体可以分为诊断设备、治疗设备、辅助设备三大类
高值耗材、高值医用耗材	指	直接作用于人体、对安全性有严格要求、临床使用量大、价格相对较高、群众费用负担重的医用耗材
低值耗材、低值医用耗材	指	与高值耗材相对，医疗机构在开展医疗服务过程中经常使用的、价格相对较低的一次性医用耗材，如纱布、手套、注射器等
吻合器	指	医学上使用的代替传统手工缝合的设备，通过向组织内击发植入金属钉对器官进行组织离断、关闭及功能重建
腔镜	指	腹腔镜、胸腔镜等医用内窥镜，一种常用的医疗器械，经人体的天然腔道，或者是经微创小切口进入人体内，导入到将检查或手术的器官，进行光学成像，从而为医生提供疾病诊断的图像信息，并可在器械配合下进行手术治疗
穿刺器	指	腹腔镜用穿刺器用于穿透腹壁全层，配合微创设备，为腹腔微创手术提供手术器械进入腹腔的通道
CE 认证	指	欧盟对产品的认证，通过该认证表示产品符合有关欧盟指令规定的要求，并用以证实该产品已通过了相应的合格评定程序及制造商的合格声明，是产品被允许进入欧盟市场销售的通行证
FDA	指	美国食品药品监督管理局（Food and Drug Administration）的简称，负责对美国生产和进口的药品、食品、生物制药、化妆品、兽药、医疗器械以及诊断用品等产品的安全检验和认可，只有通过 FDA 认证的产品才能进入美国市场销售

第二节 公司简介和主要财务指标

一、公司信息

股票简称	东星医疗	股票代码	301290
公司的中文名称	江苏东星智慧医疗科技股份有限公司		
公司的中文简称	东星医疗		
公司的外文名称（如有）	Jiangsu Canopus Wisdom Medical Technology Co., Ltd.		
公司的外文名称缩写（如有）	Canopus		
公司的法定代表人	万世平		
注册地址	常州市武进区长扬路 24-4 号		
注册地址的邮政编码	213115		
公司注册地址历史变更情况	2021 年 9 月 6 日公司注册地址由“钟楼区南大街街道延陵西路 99 号（嘉业国贸广场）2305 室”变更为“钟楼区南大街街道延陵西路 99 号（嘉业国贸广场）2303、2302 室”；2023 年 4 月 17 日公司注册地址由“钟楼区南大街街道延陵西路 99 号（嘉业国贸广场）2303、2302 室”变更为“常州市武进区长扬路 24-4 号”。		
办公地址	常州市武进区长扬路 24-4 号		
办公地址的邮政编码	213115		
公司网址	www.dx-med.com		
电子信箱	canopus@dx-med.com		

二、联系人和联系方式

	董事会秘书	证券事务代表
姓名	龚爱琴	
联系地址	常州市武进区长扬路 24-4 号	
电话	0519-86632199	
传真	0519-86638111	
电子信箱	gongaiqin@dx-med.com	

三、信息披露及备置地点

公司披露年度报告的证券交易所网站	深圳证券交易所 http://www.szse.cn
公司披露年度报告的媒体名称及网址	《中国证券报》、《上海证券报》、《证券日报》、《证券时报》及巨潮资讯网 http://www.cninfo.com.cn
公司年度报告备置地点	常州市武进区长扬路 24-4 号

四、其他有关资料

公司聘请的会计师事务所

会计师事务所名称	立信会计师事务所（特殊普通合伙）
会计师事务所办公地址	上海市黄浦区南京东路 61 号四楼
签字会计师姓名	朱磊、张宇

公司聘请的报告期内履行持续督导职责的保荐机构

适用 不适用

保荐机构名称	保荐机构办公地址	保荐代表人姓名	持续督导期间
华泰联合证券有限责任公司	深圳市前海深港合作区南山街道桂湾五路 128 号前海深港基金小镇 B7 栋 401	庄晨、黄飞	2022 年 11 月 30 日至 2025 年 12 月 31 日

公司聘请的报告期内履行持续督导职责的财务顾问

适用 不适用

五、主要会计数据和财务指标

公司是否需追溯调整或重述以前年度会计数据

是 否

	2025 年	2024 年	本年比上年增减	2023 年
营业收入（元）	387,491,879.48	435,463,080.43	-11.02%	433,734,971.84
归属于上市公司股东的净利润（元）	-37,940,258.51	97,424,753.19	-138.94%	97,222,808.88
归属于上市公司股东的扣除非经常性损益的净利润（元）	-60,130,347.44	66,459,147.18	-190.48%	68,155,250.11
经营活动产生的现金流量净额（元）	84,088,586.30	126,492,238.66	-33.52%	163,133,094.63
基本每股收益（元/股）	-0.38	0.98	-138.78%	0.97
稀释每股收益（元/股）	-0.38	0.98	-138.78%	0.97
加权平均净资产收益率	-1.73%	4.37%	-6.10%	4.40%
	2025 年末	2024 年末	本年末比上年末增减	2023 年末
资产总额（元）	2,428,841,028.56	2,482,438,025.25	-2.16%	2,393,581,909.51
归属于上市公司股东的净资产（元）	2,147,549,572.80	2,246,597,316.84	-4.41%	2,238,716,685.61

公司最近三个会计年度扣除非经常性损益前后净利润孰低者均为负值，且最近一年审计报告显示公司持续经营能力存在不确定性

是 否

公司报告期内经审计利润总额、净利润、扣除非经常性损益后的净利润三者孰低为负值

是 否

项目	2025 年	2024 年	备注
营业收入（元）	387,491,879.48	435,463,080.43	-
营业收入扣除项目合计金额占营业收入的比重（%）	1.75	1.15	与主营业务无关的业务收入
营业收入扣除金额（元）	6,768,221.49	4,993,572.53	主要为房屋租赁收入
营业收入扣除后金额（元）	380,723,657.99	430,469,507.90	-

六、分季度主要财务指标

单位：元

	第一季度	第二季度	第三季度	第四季度
营业收入	78,186,465.07	105,105,841.54	100,445,210.23	103,754,362.64
归属于上市公司股东的净利润	12,063,975.22	18,228,895.75	-83,494,508.46	15,261,378.98
归属于上市公司股东的扣除非经	6,267,512.03	12,768,993.28	-88,655,148.99	9,488,296.24

常性损益的净利润				
经营活动产生的现金流量净额	-8,644,285.96	30,030,064.47	26,624,193.73	36,078,614.06

上述财务指标或其加总数是否与公司已披露季度报告、半年度报告相关财务指标存在重大差异

是 否

七、境内外会计准则下会计数据差异

1、同时按照国际会计准则与按照中国会计准则披露的财务报告中净利润和净资产差异情况

适用 不适用

公司报告期不存在按照国际会计准则与按照中国会计准则披露的财务报告中净利润和净资产差异情况。

2、同时按照境外会计准则与按照中国会计准则披露的财务报告中净利润和净资产差异情况

适用 不适用

公司报告期不存在按照境外会计准则与按照中国会计准则披露的财务报告中净利润和净资产差异情况。

八、非经常性损益项目及金额

适用 不适用

单位：元

项目	2025 年金额	2024 年金额	2023 年金额	说明
非流动性资产处置损益（包括已计提资产减值准备的冲销部分）	-41,853.00	-88,260.08	-588,797.73	主要原因系报告期内固定资产处置损失
计入当期损益的政府补助（与公司正常经营业务密切相关，符合国家政策规定、按照确定的标准享有、对公司损益产生持续影响的政府补助除外）	1,671,903.08	8,577,280.45	15,701,171.44	主要原因系报告期内收到的政府补助
除同公司正常经营业务相关的有效套期保值业务外，非金融企业持有金融资产和金融负债产生的公允价值变动损益以及处置金融资产和金融负债产生的损益	28,476,085.51	29,926,568.12	19,488,996.01	主要原因系报告期内交易性金融资产投资收益
因税收、会计等法律、法规的调整对当期损益产生的一次性影响			68,042.17	
除上述各项之外的其他营业外收入和支出	-1,130,349.50	-575,108.83	289,164.31	主要原因系报告期内公益性捐赠支出
其他符合非经常性损益定义的损益项目		1,645,690.81	1,447,532.99	
减：所得税影响额	6,660,789.73	8,428,230.10	7,564,966.94	
少数股东权益影响额（税后）	124,907.43	92,334.36	-226,416.52	
合计	22,190,088.93	30,965,606.01	29,067,558.77	--

其他符合非经常性损益定义的损益项目的具体情况：

适用 不适用

公司不存在其他符合非经常性损益定义的损益项目的具体情况。

将《公开发行证券的公司信息披露解释性公告第 1 号——非经常性损益》中列举的非经常性损益项目界定为经常性损益项目的情况说明

适用 不适用

公司不存在将《公开发行证券的公司信息披露解释性公告第 1 号——非经常性损益》中列举的非经常性损益项目界定为经常性损益的项目的情形。

第三节 管理层讨论与分析

一、报告期内公司从事的主要业务

公司需遵守《深圳证券交易所上市公司自律监管指引第 4 号——创业板行业信息披露》中的“医疗器械业务”的披露要求

（一）公司主要业务

公司主要从事以吻合器为代表的外科手术医疗器械的研发、生产和销售。公司长期深耕医疗器械领域，通过内生式发展和外延式扩张，不断拓展和延伸产品线，从初期代理销售国内外知名品牌的外科手术器械起步，逐渐发展为以吻合器及其组件为代表，覆盖多品类手术设备和医疗耗材的平台型集团化公司。自 2024 年起，公司开始向合成生物领域拓展，报告期内与上海交通大学邓子新院士团队合作，着手进行重组胶原蛋白原料及产品的研发生产。2025 年，公司设立全资子公司孜航医疗，深化医疗器械注册人制合作模式，打造产业协同服务平台，赋能行业中小企业合规发展，持续扩大业务规模与产业影响力。

（二）主要产品及用途

1、公司自主研发生产的主要产品包括腔镜吻合器、开放式吻合器、吻合器零部件、外科手术设备等。

（1）吻合器及其组件

吻合器是医学上使用的替代手工缝合的医疗器械，通过向组织内击发并植入相互交错的钛钉进行交叉缝合，实现钛钉对组织的离断或吻合，原理与订书机相似。相对于传统手工缝合，吻合器缝合具有操作简单方便、缩短手术时间、降低患者手术后并发症的发生概率、提高手术效率等优势，深受下游医疗机构和临床医师的青睐和推崇。公司吻合器产品主要分为腔镜吻合器和开放式吻合器两个大类，其中腔镜吻合器可再细分为电动腔镜吻合器与手动腔镜吻合器：

①腔镜吻合器

公司的腔镜吻合器产品主要包括一次性全电动腔镜切割吻合器、一次性腔镜用直线型电动切割吻合器、一次性腔镜用直线型切割吻合器系列产品，以及腹腔用穿刺器，可用于胃肠外科、心胸外科、肝胆脾胰外科、普外科等微创外科手术，具有组织闭合、切除或器官功能重建的作用。公司的腔镜吻合器采用三排不等高钛钉设计，增强组织厚度适应性，提供优异的止血效果并保证良好的血供；单手开闭合设计，方便外科医生单手操作；钉仓表面壁虎爪设计，有效减少切割过程组织的外溢，保证切缝长度。公司产品设计和质量控制受到市场广泛认可。

近年来，公司重点聚焦腔镜吻合器产品的智能化与电动化，自主研发生产了一次性腔镜用直线型电动切割吻合器、一次性全电动腔镜切割吻合器等电动吻合器产品，并在 2025 年新增 1 张电动腔镜吻合器的 III 类医疗器械注册证。与传统的手动腔镜吻合器相比，电动腔镜吻合器操作简单，击发省力省时，止血效果好，事故发生率低，切割缝合连续平稳。报告期内，公司结合临床需求，推进研发新一代全电动腔镜吻合器及半电动腔镜吻合器。

报告期内，公司积极应对带量采购政策大范围执行后的市场变化，优化产品结构。公司电动腔镜吻合器产品报告期销售收入同比增长 10.32%，占本期吻合器产品营业收入的 27.17%，成为吻合器业务板块的明星产品。

②开放式吻合器

公司的开放式吻合器产品主要包括直线切割吻合器、管型吻合器、直线形吻合器、痔吻合器等。其中，直线切割吻合器在组织线性缝合的同时进行组织之间的切割离断，适用于胸外科、普外科、泌尿外科等；管型吻合器可以在腔道组织内击入两排环形交叉排列的缝钉，使两层腔道组织缝合，同时内置环形刀切除多余组织完成腔道的吻合；直线形吻合器可用于组织线性缝合，无切割功能。痔吻合器又称 PPH 吻合器，可以用于痔疮粘膜修复，完成比较复杂的环状脱垂痔的治疗。报告期内，公司开放式吻合器整体销售额稳中有升，同比上涨 7.99%，占本期吻合器产品营业收入的 20.71%。

③吻合器零配件

公司具备吻合器零件的模具开发和生产能力，主要包括金属精密加工件、注塑件和冲压件结构件等，公司可以根据客户需求对部分零部件进行组装，以吻合器组件的形式销售。报告期内，公司上线了国内首个吻合器及其零部件的自动化精密制造产线，有效提升了生产效率与产品质量。

（2）外科手术设备

公司生产的外科手术设备主要用于外科手术，主要包括电动液压手术床、手术无影灯、吊塔吊桥、产床等。公司于 2023 年 12 月全资控股子公司三丰东星后，实现了手术床、手术灯、吊塔吊桥等产品向自主研发、全面本地化生产的转型升级。报告期内，公司积极响应国家关于医疗设备进口替代的政策号召，推进外科手术设备的自主研发及生产，本期自主研发生产的外科手术设备（手术床、手术灯、吊塔吊桥）销售额占外科手术设备（手术床、手术灯、吊塔吊桥）整体销售额的 97.28%，增长 5.05%；公司在外科手术设备的自主产销能力稳步提升。

2、公司代理销售的医疗器械产品，按照类别可分为医疗设备类和低值耗材类

（1）医疗设备类

公司主要代理迈瑞、凯斯普等品牌的医疗设备，公司代理的医疗设备主要应用于外科手术室，包括手术无影灯、手术床、监护仪、呼吸机等。

（2）低值耗材类

公司主要代理碧迪、英特赛克、维力医疗、百合等国内外品牌的低值耗材，包括采血管、呼吸过滤器、喉罩、气管插管、麻醉包、中心静脉导管、血糖试纸等产品，应用于医院的检验科、麻醉科、重症 ICU、内分泌科等科室。

（三）公司主要经营模式

1、采购模式

公司采购主要包括原辅材料采购、代理业务采购两类。

（1）原辅材料采购

公司根据生产需求制定原辅材料采购计划，明确采购需求后，由公司采购部集中统一采购。公司建立了合格供应商管理制度，根据供应商的经营规模、信誉度、产品质量等多维度进行评价，并组织技术、质量、生产及合规人员对备选供应商进行现场走访及综合调查，形成现场考核结论，经公司履行内部审批程序后，最终形成合格供应商库。公司的采购需求形成后，采购部按规定在合格供应商范围内选择合适的供应商进行询价、比价，经双方协商达成协议后，签署采购合同并实施原辅材料采购。公司的技术部门负责编制采购物料的技术性标准，质量部门负责采购物料的检验或验证，原辅料经验收合格后方可入库。

（2）代理业务采购

公司与代理的主要供应商签订年度代理协议，并根据代理协议的具体要求，采用不同的采购方式。对于在协议中约定销售业绩的产品，公司将根据协议定期向该供应商采购；对于未约定销售业绩的产品，公司根据客户需求和市场销售预测实施采购，并保有一定的安全库存，以满足客户紧急需求，实现公司整体资源的优化。对于境内厂商生产的产品，公司直接向厂商或其代理商进行采购；对于境外厂商生产的产品，公司向该境外厂商的境内机构直接采购或委托外贸公司代理进口。对于少量未签订代理协议的医疗器械，公司根据客户实际需求，实施订单式采购。

2、生产模式

（1）生产模式概述

公司具备从吻合器产品设计、模具开发、专用设备研制、零部件生产、半成品及成品组装到成品检验的吻合器全产业链生产能力。公司的主要产品采取“以销定产、适当库存”的生产模式，即根据客户订单需求情况排产的订单式生产，以及根据市场需求预计的备货式生产。公司吻合器产品的海外需求、吻合器组件等产品采用订单式生产；吻合器产品的国内市场需求采用备货式生产，公司生产部门参考上年度销售情况和本年度销售预期确定生产计划，并设定安全库存，从而及时响应下游客户的订单需求，公司定期根据产品库存情况、生产能力、销售预期等因素，调整安全库存使其保持在合理水平。

（2）生产过程中的外协加工环节

公司外协加工的主要内容包括部分零部件的加工和产品消毒灭菌，相关工序系公司产品的必要而非核心环节，可替代性较强。其中，辐照灭菌等生产工序需要由具备相关专业资质的企业实施，公司采用委外加工的方式；对于部分非核心加工工序，公司亦委托专业的外协加工厂商开展规模化、专业化的加工和生产，公司制定了《外协供应商管理制度》，向外协加工供应商提供主要原材料和技术要求资料，供应商按要求加工后，公司对相关物料进行检验或验证，合格后方可办理入库手续并用于产品生产。

3、销售模式

公司的销售模式分为经销和直销两种模式。经销模式下，公司销售的产品主要为吻合器、医疗设备等医疗器械；直销模

式下，公司销售的产品主要包括吻合器零部件、医疗设备和低值耗材产品。

（1）经销模式

公司生产的吻合器等医疗器械产品，以及自产的医疗设备销售采用经销模式，即公司以买断的方式将产品销售给经销商，再由经销商销售给医院。报告期内，公司吻合器等产品的销售主要采用传统经销模式，与行业内大多数企业的销售模式一致。公司经销模式下的产品销售具体分为传统经销模式、两票制经销模式和二级分销模式。

①传统经销模式

报告期内，传统经销模式是公司吻合器等产品的主要销售模式，公司选择经销时重点考察其市场敏感度、需求贴合度以及对公司产品的认知等，与经销商之间建立紧密联系，形成信息流、服务流的共享，及时了解和掌握终端客户的产品需求，不断优化和提升产品性能。公司对经销商采取销售返利的激励政策，在产品销量达到一定目标时，对经销商实施实物返利。公司充分利用经销商的销售网络和地域优势，持续挖掘潜在客户，增强产品市场推广能力。公司与经销商的协议通常按年度签订，对于满足公司考核条件的经销商每年续签。

在传统的经销模式下，公司专注于医疗器械的研发、生产、备案、注册和市场推广等业务，产品经由授权经销商销往终端医院，并由经销商负责市场推广、终端渠道建设、销售配送、终端客户持续服务等工作，同时公司营销团队提供技术和专业支持，协助经销商进行产品推广和客户维护。

对于海外市场，公司由国际贸易部门负责产品的海外销售，具体包括海外经销商的筛选、谈判及综合实力评判等，公司主要通过展会、行业内企业推荐及网络信息推广等方式与海外经销商建立联系。公司在确定海外订单需求后，与第三方公司签订销售合同，委托其负责公司产品报关、销售回款等工作。

②两票制经销模式

医疗器械的“两票制”政策在福建、陕西等省份陆续实施，公司在这些地区按照政策要求实施两票制经销模式，两票制经销商主要承担渠道开发和配送职能，由销售服务商承担传统经销商跟台服务、技术服务和客户维护的职责。在两票制经销模式下，公司、经销商/配送商、销售服务商共同完成产品销售及配套服务。

③二级分销模式

公司在常州以外的地区销售医疗设备，主要采取二级分销模式，由当地具有渠道资源、客户维护能力的经销商参与当地医院的招投标项目，公司为经销商提供技术支持，配合其参与项目的招投标。经销商中标后与公司签订经销合同，要求公司在规定的时间内，将产品配送至合同中指定的医院，并由公司提供后续技术服务。常州区域个别耗材销售也采取二级分销模式。

（2）直销模式

公司自主生产的吻合器、穿刺器、零部件和组件，产品系列齐全，质量稳定，与下游主要医疗器械生产厂商建立了良好的合作关系，下游订单需求较为稳定，公司采用直销模式，直接销售给下游医疗器械生产厂商。

二、报告期内公司所处行业情况

（一）医疗器械行业发展情况

医疗器械是指直接或间接用于人体的仪器、设备、器具、体外诊断试剂及校准物、材料及其他类似或者相关的物品及需要的软件，主要用于医疗诊断、监护和治疗。医疗器械品类繁多，根据具体用途可以分为高值医用耗材、低值医用耗材、医疗设备、体外诊断四大类。公司的核心产品吻合器属于医疗器械中的高值耗材医疗产品，同时，公司代理销售医疗设备和低值医用耗材，并自产吊塔吊桥、手术无影灯、电动手术床等医疗设备。

随着全球人口老龄化程度日益加重、疾病患病率不断提升，不断增长的医疗器械临床需求推动了全球医疗器械市场的持续发展。根据弗若斯特沙利文分析，2024 年全球医疗器械市场规模达到 6,230 亿美元；预计到 2030 年，全球医疗器械市场规模进一步增长至 8,697 亿美元，2024 年至 2030 年复合增长率为 5.7%。

在全球医疗器械市场持续发展的背景下，国内医疗器械市场呈现高速扩容态势。在需求端，我国作为世界上最大的发展中国家，人口老龄化程度不断提高，潜在的医疗健康需求持续提升；同时，随着经济快速发展，医保政策与医疗体系不断深化、覆盖面逐渐完善，我国国民可支配收入进一步提升，医疗消费能力及意愿不断增强。在政策端，国家多项利好政策为医疗器械的发展打开了绿色通道，鼓励通过技术创新进行产品升级，推动国产品牌的崛起，实现进口替代。在需

求端和政策端的共同推动下，我国医疗器械市场快速发展，现已成为全球第二大市场。根据弗若斯特沙利文分析，2024 年中国医疗器械市场规模达到 9,417 亿元；预计到 2030 年，中国医疗器械市场规模进一步增长至 13,260 亿元，2024 年至 2030 年复合增长率为 5.9%。

（二）吻合器市场发展情况

吻合器是替代手工切除与缝合的医疗器械，由于安全及操作便捷等性质，在外科手术领域中应用广泛。近年来，随着现代微创手术治疗技术的普及与发展，对微创手术医疗器械的需求也随之扩大，吻合器可提高手术效率和质量、缩短康复时间、减轻患者痛苦，吻合器市场发展态势持续向好。

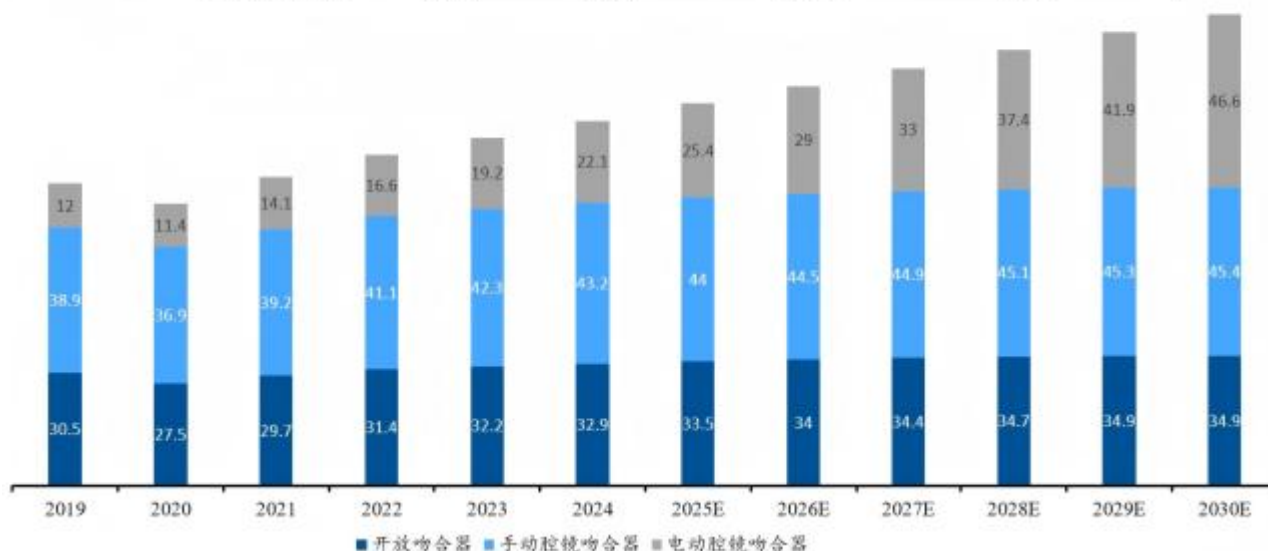
根据手术方式的不同，吻合器可分为开放式吻合器和腔镜吻合器。开放式吻合器主要应用于开放外科手术，替代手工缝合伤口，提升外科手术缝合切割的整体效率。腔镜吻合器作为微创外科医疗器械，能够解决在术野狭小或部位较深等微创外科场景下手工操作不便的难题，而且其生产材料和制造工艺的要求较高，与开放式吻合器相比，具有较高的技术门槛。

随着终端医疗机构和外科医生对治疗的精准性、灵敏度和安全性等产品性能要求的提升，以及微创外科和机器人外科的发展，以吻合器为代表的微创外科手术器械行业不断朝着操作智能化、手术微创化、产品性能提升和生产自动化等方向发展。目前，电动腔镜式吻合器系行业技术前沿产品，拥有较高技术含量，在产品性能和智能化程度等方面有较大优势，行业内外资企业强生、美敦力，以及包含威克医疗在内的国内吻合器企业正在生产推广该类产品。

根据弗若斯特沙利文分析，全球 2024 年吻合器市场规模达到 98.2 亿美元，其中电动腔镜吻合器市场规模达到 22.1 亿美元，占总体的 22.5%；预计到 2030 年，全球吻合器市场规模增长至 126.9 亿美元，2024 年至 2030 年复合增长率为 4.4%，其中电动腔镜吻合器的市场规模预计增长至 46.6 亿美元，占总体的 36.7%，电动腔镜吻合器市场 2024 年至 2030 年复合增长率为 13.2%。

全球吻合器市场规模，按产品类型拆分，2019-2030E

年复合增长率	开放吻合器	手动腔镜吻合器	电动腔镜吻合器	总计
2019-2024	1.5%	2.1%	13.0%	3.8%
2024-2030E	1.0%	0.8%	13.2%	4.4%

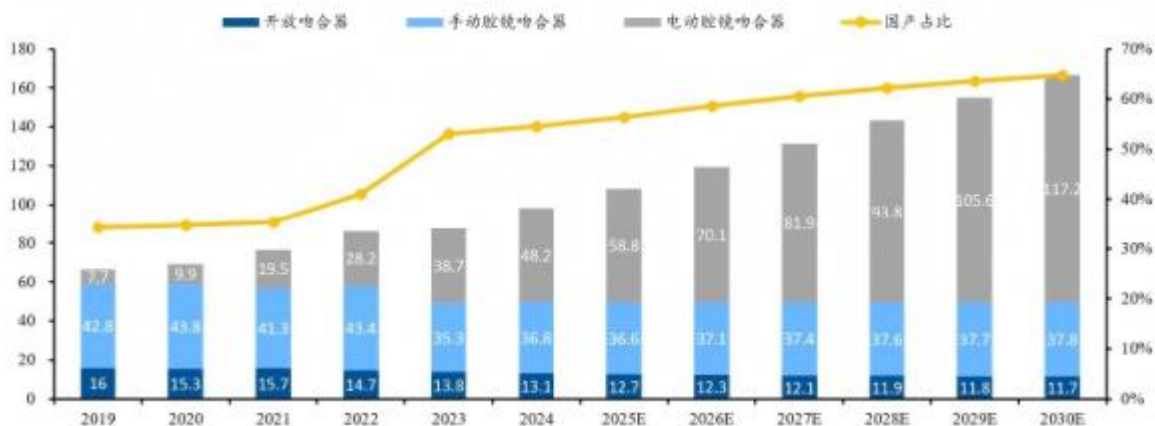


数据来源：弗若斯特沙利文分析

根据弗若斯特沙利文分析，在国内，2024 年吻合器市场规模达到 98.2 亿元，其中电动腔镜吻合器市场规模达到 48.2 亿元，占总体的 49.1%；预计到 2030 年，中国吻合器市场规模进一步增长至 166.7 亿元，2024 年至 2030 年复合增长率为 9.2%，其中电动腔镜吻合器市场规模预计进一步增长至 117.2 亿元，占总体的 70.3%，电动腔镜吻合器市场 2024 年至 2030 年复合增长率为 16.0%。

中国吻合器市场规模，按产品类型拆分，2019-2030E

年复合增长率	开放吻合器	手动腔镜吻合器	电动腔镜吻合器	总计
2019-2024	-3.9%	-3.0%	44.4%	8.1%
2024-2030E	-1.8%	0.4%	16.0%	9.2%



数据来源：弗若斯特沙利文分析

1) 开放式吻合器市场竞争激烈

进口品牌强生和美敦力旗下的柯惠由于技术成熟、进入中国市场早，在国内市场占据主要市场份额。国内吻合器厂商经过多年发展，在开放式吻合器领域逐渐提高市场占有率，逐渐占据主导地位。开放式吻合器市场格局相对稳定，进口和国产价格趋近，市场竞争激烈。

2) 腔镜吻合器市场需求增长较快，进口替代潜力较大

腔镜吻合器在微创手术的普及过程中有较大发展空间，在降低手术难度的同时，保障了腔镜手术的安全性，因此近年来市场需求持续增加。

不同于进口与国产各占一席之地的开放式吻合器市场，腔镜吻合器由于技术门槛高等因素，大部分市场被进口的强生与柯惠垄断。近年来随着吻合器带量采购的不断推进，国产厂商质量的稳步提高，吻合器产品的进口替代逐渐加速，腔镜吻合器的国产化替代进程显著增快。

随着技术的不断提升，吻合器已经逐渐从第一代开放式手术用吻合器、第二代腔镜吻合器向第三代电动吻合器发展，相较于手动吻合器，电动吻合器操作简单，击发省力、省时，在提高效率的同时具有更好的止血效果，降低医疗事故发生概率，切割缝合组织的过程连续平稳，因此，电动腔镜吻合器优势明显。第一代开放式吻合器和第二代腔镜吻合器均作为第II类医疗器械进行管理，而第三代电动吻合器根据使用科室的不同，分为第II类、第III类医疗器械进行管理，存在较高的技术壁垒，国内多家企业在此领域布局。

(三) 公司行业地位

公司集中资源在技术含量较高、由海外厂商占据主要市场份额的腔镜吻合器领域进行技术研发突破，是国内较早成熟应用“不等高钉”技术的吻合器厂商，并作为生产企业第一起草单位参与国家“内窥镜手术器械腔镜切割吻合器及组件”、“一次性使用无菌肛肠套扎器胶圈或弹力线式”行业标准的起草。公司凭借扎实的产品质量、个性化的产品优化改良、成熟的营销渠道、价格优势等与强生、美敦力等国际一线品牌进行有效竞争，提升国产品牌的市场占有率。同时，产品还出口至欧洲、南美洲、中东地区、非洲等国际市场。在国内市场，公司产品已成功落地全国多省市的三甲标杆医院，全面覆盖北上广深及核心省会城市的头部公立医疗机构，产品的临床价值与综合实力获得市场的广泛认可与一致好评。2025年公司新增医疗器械注册证14项，其中III类医疗器械注册证新增3项，涉及电动腔镜吻合器、超声刀、组织导管扩张器等产品，截至报告期末，公司已取得62项医疗器械注册证及备案凭证，包括4个I类、53个II类、5个III类医疗器械注册证。与此同时，公司多项产品已根据境外不同国家或地区对医疗器械监管政策或惯例要求的不同，先后获得美国FDA、巴西ANVISA、韩国KFDA等多国认证，部分产品获得ISO13485认证和CE认证。子公司孜航精密作为国内规模较大的吻合器零件和组件供应商，具备行业领先的工业设计、精密加工和现代化检测手段，拥有全系列吻合器产品零配件研发

和制造能力，累计服务客户覆盖国内百余家吻合器厂商，为吻合器厂商提供产品设计、模具加工、零配件生产等综合服务。

三、核心竞争力分析

报告期内，公司的核心竞争力主要体现在以下方面：

1、产业链完整优势

在外科手术吻合器领域，公司实现从产品研发设计、模具开发、零部件精加工、生产组装至下游销售的全产业链布局。公司作为业内少数实现吻合器“零部件+整机”一体化布局的企业，一方面通过核心零部件自供显著增强整机产品的成本竞争力，另一方面将零部件对外销售持续贡献增量利润，打造业内独特商业模式。公司紧跟行业发展趋势，可自主研发设计前沿的吻合器产品，能够利用成熟的生产工艺实现产品设计方案，并根据终端客户需求进行定制化的改进。公司的吻合器全产业链业务优势，有利于缩短产品开发周期、保证产品质量、控制产品生产成本，体现出较强的综合竞争力和抗风险能力。

2、技术研发优势

公司具备从吻合器产品设计、模具开发、零部件生产，到吻合器组装的全产业链产品开发能力。2025 年公司新增专利 38 项，其中发明专利新增 7 项，截至报告期末，公司已取得专利 295 项，其中发明专利 67 项。威克医疗在国内吻合器厂商中较早成功应用“不等高钉”技术，并作为生产企业第一起草单位，参与行业标准“内窥镜手术器械内镜切割吻合器及组件”、“一次性使用无菌肛肠套扎器胶圈或弹力线式”的起草。公司自主研发的电动内镜吻合器具备血管枪、大转角及单手操作等独特功能，配备 7 种不等高钉仓，精准匹配不同组织厚度，技术能力可对标国内外竞品。此外，公司是国内最先开发全电动内镜吻合器的厂商，产品具备自动识别型号与钉仓长度等智能化特性，技术实力比肩国际领先水平。公司关注产品相关学术研究及前沿动态，报告期内承办学术会议 84 场，较 2024 年增加 7 场，手术跟刀 274 次，对临床技术需求予以快速响应，快速推进院方技术成果及临床创新技术的工业化转化，推动医工结合，使得研发产品方向与技术紧扣市场需求。

在吻合器以外的其他医疗器械领域，公司内生布局多品类医疗器械产品，打造微创外科手术器械平台，在医疗设备上，手术床、手术灯、吊塔吊桥等外科手术设备领域逐步实现全面自主研发生产，快速提升了产品的国产化，逐步实现相关产品供应链的国产化替代；在外科器械上，自主研发生产穿刺器、切口保护套、套扎器、超声刀、微波消融设备等产品，不断扩充产品矩阵。

3、营销渠道优势

公司建立了经验丰富的医疗设备销售团队和高值耗材销售团队，实现销售渠道的双轮驱动，推动营销渠道快速扩张与下沉，依靠公司的品牌声誉、产品质量、服务水平逐步积累销售渠道优势，建立了以长三角为中心辐射全国的销售网络，覆盖了华东、华北、华南及中西部地区的多个核心城市 and 大型三甲医院，产品的市场认可度及品牌影响力不断提升。

4、地域优势

国内吻合器厂商主要分布在江苏、上海和北京，其中，公司所在地常州市系国产吻合器的重要生产基地，全国半数以上的吻合器厂商均聚集于此，总产量占据国产吻合器总产量的较大份额。长三角的苏州、无锡、上海等地亦分布多家品种规格齐全、市场竞争力较强的吻合器厂商，凭借地理地域优势，公司吻合器零部件业务可辐射众多客户群，同时，有利于促进行业内企业的交流与合作，提升公司产品的市场竞争力。

5、质量控制优势

公司长期重视产品质量，基于 ISO13485 质量管理体系并严格按照我国《医疗器械生产质量管理规范》等相关法规标准的要求，建立了完整、全面的质量管理体系，涵盖了从产品研发到生产、销售及售后全过程的质量管理。在质量管理体系运行过程中，要求全体员工遵循质量管理程序，影响产品质量和服务质量的全过程均处于受控状态，以保证产品各个阶段的质量都能有效监控和追溯。

6、管理优势

公司及子公司的管理团队具有丰富的医疗器械从业经验和团队管理经验，各业务板块在各自的细分领域中均深耕多

年，公司的核心管理团队稳定。公司在医疗器械行业享有较高知名度和良好的市场口碑，积累了众多大型医院和经销商资源，与各级子公司联动良好，协同发展。

四、主营业务分析

1、概述

参见本节“一、报告期内公司从事的主要业务”相关内容

2、收入与成本

(1) 营业收入构成

营业收入整体情况

单位：元

	2025 年		2024 年		同比增减
	金额	占营业收入比重	金额	占营业收入比重	
营业收入合计	387,491,879.48	100%	435,463,080.43	100%	-11.02%
分行业					
医疗器械行业	314,085,347.82	81.06%	333,737,841.86	76.64%	-5.89%
其他行业	73,406,531.66	18.94%	101,725,238.57	23.36%	-27.84%
分产品					
吻合器	214,290,386.15	55.30%	204,622,328.21	46.99%	4.72%
医疗设备	45,795,567.07	11.82%	76,838,961.76	17.65%	-40.40%
低值耗材	52,039,284.05	13.43%	50,466,410.38	11.59%	3.12%
吻合器零配件	66,887,101.13	17.26%	93,451,401.32	21.46%	-28.43%
其他	8,479,541.08	2.19%	10,083,978.76	2.32%	-15.91%
分地区					
华东	231,481,303.95	59.73%	257,605,428.09	59.15%	-10.14%
华北	28,568,145.85	7.37%	46,498,069.15	10.67%	-38.56%
华中	37,878,550.03	9.78%	33,737,590.54	7.75%	12.27%
西北	12,111,903.51	3.13%	21,243,091.80	4.88%	-42.98%
西南	20,140,483.31	5.20%	11,098,244.99	2.55%	81.47%
华南	12,164,361.79	3.14%	13,009,594.29	2.99%	-6.50%
东北	9,692,214.88	2.50%	12,230,101.12	2.81%	-20.75%
中国香港			205,549.56	0.05%	-100.00%
中国台湾			387,307.37	0.09%	-100.00%
国外	35,454,916.16	9.15%	39,448,103.52	9.06%	-10.12%
分销售模式					
经销	246,605,214.33	63.64%	271,930,462.22	62.45%	-9.31%
直销	140,886,665.15	36.36%	163,532,618.21	37.55%	-13.85%

(2) 占公司营业收入或营业利润 10%以上的行业、产品、地区、销售模式的情况

适用 不适用

单位：元

	营业收入	营业成本	毛利率	营业收入比上年同期增减	营业成本比上年同期增减	毛利率比上年同期增减
分行业						

医疗器械行业	314,085,347.82	137,331,317.29	56.28%	-5.89%	-7.82%	0.92%
其他行业	73,406,531.66	61,881,911.17	15.70%	-27.84%	-13.46%	-14.01%
分产品						
吻合器	214,290,386.15	68,091,597.08	68.22%	4.72%	6.94%	-0.66%
医疗设备	45,795,567.07	33,383,257.95	27.10%	-40.40%	-34.29%	-6.78%
低值耗材	52,039,284.05	35,126,227.51	32.50%	3.12%	5.56%	-1.56%
吻合器零配件	66,887,101.13	57,919,386.09	13.41%	-28.43%	-11.41%	-16.63%
分地区						
华东	231,481,303.95	135,832,954.63	41.32%	-10.14%	-6.91%	-2.04%
分销售模式						
经销	246,605,214.33	92,686,511.56	62.42%	-9.31%	-14.66%	2.35%
直销	140,886,665.15	106,526,716.90	24.39%	-13.85%	-4.79%	-7.19%

公司主营业务数据统计口径在报告期发生调整的情况下，公司最近 1 年按报告期末口径调整后的主营业务数据

适用 不适用

(3) 公司实物销售收入是否大于劳务收入

是 否

行业分类	项目	单位	2025 年	2024 年	同比增减
医疗器械行业—灯床塔	销售量	台	1,221	1,931	-36.77%
	生产量	台	1,180	1,975	-40.25%
	库存量	台	407	490	-16.94%
医疗器械行业—其他设备	销售量	台	233	212	9.91%
	生产量	台			
	库存量	台	19	36	-47.22%
医疗器械行业—吻合器	销售量	万个	134.34	122.17	9.96%
	生产量	万个	137.07	132.22	3.67%
	库存量	万个	19.31	18.75	2.98%
医疗器械行业—低值耗材	销售量	万个	3,066.58	3,062.43	0.14%
	生产量	万个			
	库存量	万个	167.29	197.30	-15.21%
其他行业—吻合器零配件	销售量	万个	6,663.55	5,240.44	27.16%
	生产量	万个	11,965.12	15,323.97	-21.92%
	库存量	万个	9,946.26	8,840.34	12.51%

相关数据同比发生变动 30% 以上的原因说明

适用 不适用

医疗器械行业—灯床塔销售量减少超过 30%，主要系本年度市场需求变化，灯床塔销售量减少所致

医疗器械行业—其他设备库存量减少超过 30%，主要系监护仪库存量减少所致

(4) 公司已签订的重大销售合同、重大采购合同截至本报告期的履行情况

□适用 不适用

(5) 营业成本构成

行业分类

行业分类

单位：元

行业分类	项目	2025 年		2024 年		同比增减
		金额	占营业成本比重	金额	占营业成本比重	
医疗器械行业	直接材料	97,323,899.24	48.85%	110,946,548.34	50.32%	-1.47%
医疗器械行业	直接人工	18,947,232.92	9.51%	17,911,545.63	8.12%	1.39%
医疗器械行业	制造费用	21,060,185.14	10.57%	20,126,409.31	9.13%	1.44%
其他行业	直接材料	20,432,118.83	10.26%	22,215,793.10	10.08%	0.18%
其他行业	直接人工	13,341,296.55	6.70%	15,194,806.47	6.89%	-0.19%
其他行业	制造费用	28,108,495.78	14.11%	34,097,060.67	15.46%	-1.35%
合计		199,213,228.46	100.00%	220,492,163.52	100.00%	

说明

无

(6) 报告期内合并范围是否发生变动

是 否

公司子公司江苏孜航精密五金有限公司本期新设子公司常州孜航医疗科技有限公司，注册资本 500 万元，本公司间接持股 100%。

(7) 公司报告期内业务、产品或服务发生重大变化或调整有关情况

□适用 不适用

(8) 主要销售客户和主要供应商情况

公司主要销售客户情况

前五名客户合计销售金额（元）	71,113,594.63
前五名客户合计销售金额占年度销售总额比例	18.35%
前五名客户销售额中关联方销售额占年度销售总额比例	0.00%

公司前 5 大客户资料

序号	客户名称	销售额（元）	占年度销售总额比例
1	客户一	18,065,781.99	4.66%
2	客户二	17,903,511.35	4.62%
3	客户三	13,187,027.44	3.40%
4	客户四	11,824,262.48	3.05%
5	客户五	10,133,011.37	2.62%
合计	--	71,113,594.63	18.35%

主要客户其他情况说明

适用 不适用

公司主要供应商情况

前五名供应商合计采购金额（元）	34,036,481.54
前五名供应商合计采购金额占年度采购总额比例	24.15%
前五名供应商采购额中关联方采购额占年度采购总额比例	0.00%

公司前 5 名供应商资料

序号	供应商名称	采购额（元）	占年度采购总额比例
1	供应商一	13,411,513.92	9.52%
2	供应商二	7,127,123.95	5.06%
3	供应商三	5,796,006.30	4.11%
4	供应商四	3,853,038.87	2.73%
5	供应商五	3,848,798.50	2.73%
合计	--	34,036,481.54	24.15%

主要供应商其他情况说明

适用 不适用

报告期内公司贸易业务收入占营业收入比例超过 10%

适用 不适用

贸易业务中公司前 5 大客户资料

序号	客户名称	销售额（元）
1	常州市第二人民医院	15,633,038.64
2	常州市第一人民医院	12,984,372.57
3	溧阳市人民医院	4,843,802.64
4	常州市金坛第一人民医院	4,251,566.32
5	常州市中医医院	3,817,141.01
合计	--	41,529,921.18

贸易业务中公司前 5 大供应商资料

序号	供应商名称	采购额（元）
1	国药集团 ^{注 1}	7,127,123.95
2	常州市英捷医疗器械有限公司	5,796,006.30
3	南京浩谷生物工程有限公司	2,263,902.64
4	逸佰医疗科技发展（上海）有限公司	1,890,265.48
5	常州开尔美国国际贸易有限公司	1,526,975.24
合计	--	18,604,273.61

注：注 1 报告期内，公司仅与国药集团旗下国药集团江苏医疗器械有限公司、国药集团南京医疗器械有限公司进行贸易往来。

3、费用

单位：元

	2025 年	2024 年	同比增减	重大变动说明
销售费用	46,367,017.81	47,576,239.82	-2.54%	
管理费用	63,941,156.18	65,369,542.32	-2.19%	

财务费用	1,256,792.24	-2,124,359.29	159.16%	主要原因系银行存款利息减少及贷款利息增加所致
研发费用	20,971,465.70	22,433,892.09	-6.52%	

4、研发投入

适用 不适用

主要研发项目名称	项目目的	项目进展	拟达到的目标	预计对公司未来发展的影响
一次性使用 1011 型电动腔镜切割吻合器及其关键组件的研发	设计强制复位保险机构功能，该设计省时省力，提升器械的安全性；设计启动结构功能，提高了电动腔镜的生产效率。	项目完成	设计半电动腔镜结构，适配全系列美外款组件，降低美外款电动成本。	增加美外款电动腔镜吻合器的种类，吸引更多用户选择，增强公司产品竞争力。
一次性使用 1012 型电动腔镜切割吻合器及其关键组件的研发	抵钉座一般为薄片状，其远离钉仓的一侧通常固定有盖板，目前抵钉座与盖板之间均采用焊接的方式，然而焊接存在虚焊的问题，出现两者脱离的情况，导致影响手术进度。	中试阶段	设计抵钉座本体尾部与盖体尾部卡接的方式实现抵钉座本体与盖体的连接，利用卡接代替部分焊接操作，提高了两者的装配效率及连接的可靠性。	控制强生款电动腔镜的制造成本和组装效率，为公司更有效的控制成本，增加公司利润。
一次性使用 1206 型肛肠套扎器及其关键组件的研发	1. 一次性可套扎 8 次的痔套扎器，适用多次数量套扎的套扎手术。 2. 一次性使用，防止交叉感染。 3. 全新外观结构设计，使用手感更舒适。 4. 透明组织仓方便医生观察组织，实时掌握手术进度。	中试阶段	设计一款可多次套扎的器械，增加器械的使用效率，降低成本，增强市场竞争力。	1. 通过技术创新和产品差异化，丰富公司产品类型，多样化产品种类，满足不同层次消费者的需求，吸引更多的客户，帮助公司在激烈的市场竞争中脱颖而出，扩大市场份额。 2. 此款产品外形及内部结构相较于同类产品更加精密，有助于公司对新的技术和工艺的不断探索，推动技术进步和创新发展。 3. 加速此类产品的设计开发经验积累，促进产学研结合，有助于后续产品的转化与开发。
一次性使用 0110 型管型三排钉吻合器及其关键组件的研发	一种优化抵钉座与钉仓结构的吻合器，三排钉槽的设计，增加一排吻合钉，减少术中渗血的风险。	中试阶段	增加管型各零件利用率，使其只需更换钉仓部分，降低成本。	增加公司一次性使用管型吻合器的种类，吸引更多用户选择，增强公司产品竞争力。
一次性使用 1014 型电动腔镜切割吻合器及其关键组件的研发	研发一款可手动退刀和可手动角度复位的吻合器，减少术中因器械故障导致的无法电动复位可用手动复位，将器械恢复到原始状态。	小试阶段	通过设计相关联动结构达到器械手动退位，规避手术风险。	通过技术创新，优化市场器械通病，增加市场竞争能力。
一次性使用 9906 型连发组织夹及其关键组件的研发	研发一种可实现连续推送高分子夹，连续闭合夹紧高分子夹的手术器械，该器械带有保险装置，防止使用过程中误触发，该器械含有 15 枚以上高分子夹，可以显著提高手术效率。	项目完成	1. 器械内含 15 枚以上高分子夹 2. 器械能实现连续推送高分子夹 3. 器械能实现连续闭合高分子夹 4. 器械带有保险防止误触	通过技术创新，丰富公司产品类型，提升公司市场在医疗器械市场的占有率。
一次性使用 1207 型电动肛肠套扎器及其关键组件的研发	研发一种独特的机械联动方式，使器械只需将击发手柄捏到底部，即可实现弹力线套扎、弹力线收紧、弹力	前期研发阶段	1. 术者一次操作即可完成一整个套扎动作； 2. 自带负压源； 3. 可进行多次套扎	丰富公司产品种类，通过技术创新，提升公司市场在医疗器械市场的占有率。

	线裁剪三个功能。采用微型电源与微型吸气泵，使器械无需外接负压源即可进行套扎手术。 器械通过可更换附件达到多次套扎。			
一次性可吸收组织夹和多次性使用施夹钳的研发	针对金属钛夹不可吸收的缺陷，基于生物材料，开发一次性可吸收组织夹和多次性使用施夹钳。项目研发成功不仅克服了目前现有技术方案的种种弊端，而且在闭合管状组织的安全性和可靠性方面也得以肯定，将会得到临床医生的广泛认同和好评。	项目中止	①避免传统金属钛夹和不可吸收组织夹的缺点，研发可吸收材料，确保术后180天完全吸收，确保伤口愈合； ②应用可吸收材料，需无异物反应，避免结石形成； ③无X-Ray干扰、CT检查图片无干扰； ④多次性使用施夹钳能360°旋转，每个角度都可以到达，操作方便；同时方便消毒可重复使用，为患者节省临床开支。	所研发的可吸收组织夹为一次性医疗器械，市场需求量大，能为企业创造更多的收益。新产品也能提升市场竞争力，创造品牌价值。
装载可吸收缝钉的腔镜组件的研发	针对市场上腔镜组件缝钉的不可吸收性和一定几率成型不良性的问题，基于可吸收材料，开发装载可吸收缝钉的腔镜组件。	项目中止	①应用可吸收材料的缝钉，避免了术后有缝钉留在体内； ②应用区别于市面上通用的依靠钉槽挤压缝钉的钉成型方式，降低缝钉成型的不良率，提升止血性能； ③应用区别于传统钛丝成型的缝钉结构，大大提升新缝钉的抗拉强度，提升产品性能和安全系数。	为公司在传统腔镜吻合器产品线之外提供一种全新的器械手术方案，同时也为公司更多可吸收材料应用方向提供经验积累。
一次性圆弧点切吻合器及组件的研发	为低位直肠前切除术开发一次性圆弧点切吻合器及组件，用点切取代传统的环切，减小创伤，减轻患者痛苦，并减少术后并发症的出现。	项目中止	①器械采用小圆弧点切设计，确保可以在狭窄的条件下进行手术； ②采用可多次更换枪头的结构设计，安装操作方便，使用成本降低，可减轻患者经济负担； ③组件具有可靠的空钉仓保险装置，在击发过的情况下能够锁止，确保在临床误操作的情况下也起到安全保险作用。	为公司肛肠类器械扩充产品线，通过国内首创研发，设计性能已超过国内其他同类产品，尤其是组件可更换这一特点更是打破传统弧线形吻合器的设计理念。通过该项目产品的影响可带动公司其他肛肠类的产品线在各科室实现推广和应用。
内窥镜加热装置的研发	针对传统内窥镜手术中镜头容易起雾的不足之处，提供一种内窥镜加热装置。在手术中，对内窥镜远端均匀加热至55℃左右，在使用时，保证镜端温度高于腹腔温度5℃，10s内即可达到内窥镜除雾的目的，为手术医生提供了清晰的手术视野。	项目中止	①可以直接在无菌区域内使用本装置，同时一次性使用，避免因消毒不完全导致的交叉感染，保护医务人员和患者的安全； ②体积小，放置便捷，可实现过程全自动，内窥镜插入本装置，仅需几秒即可实现自动除雾； ③能够安全可靠自动监测温度，保护医务人员安全，保护患者安全。	在国内暂无类似产品的背景下，公司所研发的内窥镜加热装置属于行业引领者。本项目产品易被患者接受，成本较低，易于批量生产，方便在各科室普遍推广和应用，为公司增加营收。
一次性使用腔镜鹰嘴	研发的产品能很方便地对血	项目	针对目前使用的腔镜直线	本产品设计精巧、稳定性高、

套的研发	管及组织进行移动和分离，避免对周围组织造成损伤。	完成	型切割吻合器，其工作头的材质性质与造型特点导致不利于工作头在体内各组织间穿梭游走与挑拨组织，操作不便等问题，开发一种用于腹腔镜直线型切割吻合器工作头的鹰嘴套，能够根据手术需要，选择适用方向的鹰嘴套，适应不同的场景，提高了器械使用的灵活性。	成本低、密封效果好，通用性好。同时腹腔镜鹰嘴套为一次性医疗器械，市场需求量大，能为企业创造更多的收益。新产品也能提高市场竞争力，创造品牌价值。
一次性使用内窥镜和主机系统的研发	通过视频监视器为相关微创手术提供观察、诊断和治疗提供图像，并可为其他诊疗附件提供工作通道。	项目完成	开发一次性使用内窥镜和主机系统，图像高清真实还原、设备便携，方便移动，适应更多诊疗场景，为手术精确的操作提供稳定的支持。	本产品性能指标接近国际先进产品的指标，可在最短的时间里批量实现替代进口，同时也让公司进入内窥镜产品线赛道，拓宽产品的销售渠道，提升公司品牌竞争力，为公司创造营收。
一次性使用大转角腹腔镜吻合器钉仓的研发	设计开发与腹腔镜吻合器及电动腹腔镜吻合器配套使用的大转角钉仓组件，可满足各类腹腔镜下复杂狭小空间、极限位置的手术操控需求的吻合手术。	项目完成	针对目前的钉仓组件均只有 40° 左右的转向，设计此大转角组件，可以达到左右 65° 的转向，让医生对腹腔复杂的组织结构能有更多角度选择。	在公司现有腹腔镜吻合器产品线的基础上提供了一款具有国内外技术领先的产品，该产品转角度数设计预期为国内外第一。该产品的推广将大大提升公司在腹腔镜线产品的市场竞争力，为公司提供更多的营收。
3 类超声刀刀头及主机的研发	研发的超声刀器械，适用于需要控制出血和最小程度热损伤的软组织切割，可用于闭合直径不超过 5mm 血管。	项目完成	开发的超声刀采用实时的钳口压力反馈和能量调节，在处理各类血管组织时进行精准的算法控制，使得刀头在切割以及凝血之间取得平衡，从而获得更优异的止血和血管闭合功能，可有效闭合直径 5mm 及以下的血管。	研发的超声刀在微创手术中有着方便、高效、易操作，可同步止血的优势。随着微创手术的发展，微创手术对病人的创伤少，病人手术后恢复快的优点被越来越多的医生和病人所接受。同时产品易于批量生产，产品性能和成本优势明显，该产品的推广将给公司带来更多的营收。
2 代新电动套扎吻合器的研发	研发的电动肛肠套扎器自带负压源，能很方便地用于在肛肠镜协助下进行内痔的套扎治疗，直接打开负压电源开关就能进行负压吸附。可节省手术时间，避免了手术时空间狭小的问题，降低了手术风险及手术并发症。	中试阶段	开发一次性使用电动肛肠套扎器，自带负压源，手术时无需外接负压，避免了手术时空间狭小的问题；器械能显示剩余套圈数量，手术时有利于医生知悉套圈用量；套圈已预先安装在器械上，无需更换组件或现场进行安装。更优的人机工效设计便于临床操作使用。	本研发项目的产品自带负压，无需外接专用负压设备，适合于广大基层医院使用。同时产品易于批量生产，产品性能和成本优势明显，该产品的推广将给公司带来更多的营收。
一次性使用连发施夹钳和结扎夹的研发	研发的结扎夹可以在狭小区域方便快捷对组织进行夹取、固定和分离，缩短手术时间，保持清晰手术视野，提高医生使用效率。	注册申报阶段	开发的连发施夹钳可存储多枚结扎夹，省去夹取环节，缩短手术时间；根据夹闭组织粗细，单发结扎夹分大中小三种型号，连发施夹钳分为小号、中号两种型号。	本产品设计精巧、结构可靠、成本低、质量稳定性高，作为一次性医疗器械，临床手术需求量大，能为企业创造更多的收益。新产品也能提高市场竞争力，创造品牌价值。
基于智能压榨反馈的一次性全电动腹腔镜吻合器的研发	提供一种用于离断、切除和/或建立吻合；适用于消化道、肺部手术吻合用。通过整合先进的电动技术与智能压榨反馈系统，设计出	中试阶段	研究一种智能化反馈软件系统，精准监测器械使用状态并转化为直观图形，助力操作者精准把控与及时调整。研发一种智能压	基于智能压榨反馈的一次性全电动腹腔镜吻合器的研发意义深远。对于医生而言，能提高手术精准度，智能监测助力精准操作；降低手术难度与学习曲

	<p>一款操作精准、高效且自动化程度高的腔镜吻合器，以满足现代微创手术对于器械性能不断提升的要求，提高手术的便利性与成功率。</p> <p>利用智能压榨反馈系统对吻合过程进行精细化控制，实现吻合钉的均匀、稳定植入，降低吻合口漏、出血等术后并发症的发生率，从而提升整体手术质量，促进患者术后恢复，缩短住院时间并减少医疗成本。</p> <p>全电动驱动模式减少了医生手动操作的疲劳度与复杂性，智能反馈功能进一步增强了器械的操作安全性，降低因人为因素导致的手术失误风险，使更多医生能够熟练、安全地使用该器械进行腔镜手术，有助于推广和普及先进的微创手术技术。</p>		<p>榨组织的软件系统，器械一旦进行闭合，可以通过闭合角度的变化，检测出组织的厚度，同时提醒操作者器械与组织是否适配，在击发过程根据击发力大小，实时反馈组织厚度。研发一种全自动检测系统，器械在每次击发后会进行初始化自检，使器械回归初始位置。</p>	<p>线，方便新手开展复杂手术；还可减少手术疲劳，让医生在长时间手术中保持专注。对患者来说，提升了手术安全性，降低并发症风险，且能缩短住院时间与恢复周期，减轻经济与身体负担。在社会层面，推动医疗技术进步，引领行业智能化、精准化发展，同时优化医疗资源配置。对医疗机构，可提升声誉与竞争力，吸引更多患者，还能降低医疗成本与风险。于公司来讲，有助于拓展市场份额，增加经济效益，为企业持续发展提供支撑，吸引投资合作，巩固行业地位，其研发对各方均有着不可忽视的积极价值与广阔前景。</p>
<p>平台可旋转单孔多通道穿刺器的研发</p>	<p>在腹腔镜手术中，医生需要通过单孔多通道穿刺器建立的通道插入手术器械进行操作。传统的固定角度操作平台可能限制了器械到达病灶的角度和方向，尤其是对于一些位置特殊、偏离穿刺孔直线方向的病灶难以有效操作。而可旋转的单孔多通道穿刺器平台，能让器械360°旋转，更灵活地到达病灶部位，这有助于提高手术的精准性和成功率。例如在单孔经肚脐腹腔镜手术或者经自然腔道（如经阴道、经肛门）的单孔手术中，可旋转平台能适应不同解剖结构下的手术需求，更方便地操作手术器械到达手术区域内的各个角落。</p>	<p>中试阶段</p>	<p>研究如何设计单孔多通道穿刺器的平台与通道管（如柔性薄膜通道）的连接结构，使得平台能够旋转。参考现有的单孔多通道穿刺器，其密封连接组件可能是关键设计点，如采用类似套设于柔性薄膜通道上端的柔性法兰盘，使平台能以其中心轴旋转的结构，需要进一步研究这种结构的改进与完善，以确保更好的旋转性能和稳定性。</p> <p>对患者来说，提升了手术安全性，降低并发症风险，且能缩短住院时间与恢复周期，减轻经济与身体负担。在社会层面，推动医疗技术进步，引领行业发展，同时优化医疗资源配置。对医疗机构，可提升声誉与竞争力，吸引更多患者，还能降低医疗成本与风险。于公司来讲，有助于拓展市场份额，增加经济效益，为企业持续发展提供支撑，吸引投资合作，巩固行业地位，其研发对各方均有着不可忽视的积极价值与广阔前景。</p>	
<p>具有自主识别组件功能的半电动腔镜吻合器的研发</p>	<p>提供一种用于离断、切除和/或建立吻合；适用于消化道、肺部手术吻合用。</p> <p>研发一种具有自主识别钉仓组件规格的吻合器，其核心是通过机械结构触发电信号，区别于市场上通过组件上芯片识别的吻合器，从根源上杜绝临床使用中组件识</p>	<p>中试阶段</p>	<p>研究一种电动击发与回撤系统：开发一套电动驱动系统，实现器械的精准击发与回撤操作。研究一种组件自主识别的系统：开发一套组件自动识别的系统，实现对组件的精准识别，装载不同组件能自动识别击发的距离。研发一</p>	<p>具有自主识别组件的半电动腔镜吻合器的研发意义深远。对于医生而言，电动击发与回撤功能减少了手动操作的复杂性和疲劳度，使医生在长时间手术中保持专注。手动360度旋转和左右弯转功能则提供了更高的操作灵活性，降低了手术难度，缩短了学习曲线，尤其</p>

	别错误问题。研发一种新型腔镜用直线型切割吻合器，其器身核心功能为电动击发与回撤，同时具备手动 360 度旋转和左右弯转能力，组件需要包含大角度和小角度两种角度的弯转。利用电动击发与回撤功能，显著降低医生在手术过程中的操作疲劳度，提高手术效率和精准度。同时，手动旋转和弯转功能为医生提供灵活的操作体验，确保手术器械能够精准到达手术部位，满足复杂手术场景的需求。		种实时状态指示的软件系统：该系统包含一个状态指示灯，可以通过指示灯的状态，确认器械使用状态。研发一种自动复位系统：器械在首次通电或者完成一次击发后，使器械回归初始位置。研发一种转动式手动强行复位结构：器械在电动击发失效时，可以转动手动强行复位手柄，使器械复位。	适合新手医生开展复杂手术。自主识别组件通过机械结构与电控系统结合，从根源上杜绝了使用过程中错误识别组件的情况，目前市场上通过刷卡识别组件的吻合器经常会出现错误识别组件情况，增加手术风险；但本次研究的器械无需刷卡，即插即用，识别成功率达 100%，使手术更加安全。对患者的意义，器械的精准操作能够降低术后并发症的发生率，如出血、感染等，同时缩短手术时间和住院时间，减轻患者的经济负担。对医疗机构的意义，提升医院的手术效率和医疗质量，吸引更多患者，降低医疗成本和风险，提升医院的声誉和竞争力。对社会的意义，推动医疗器械行业向智能化、精准化方向发展，优化医疗资源配置，促进医疗技术的普及和推广。
微波消融仪和微波消融针的研发	本项目研发配套使用的一次性微波消融针与微波消融仪，用于医疗机构开展人体实体肿瘤的凝固治疗；通过超声 / CT 引导将消融针穿刺至癌灶内部，利用微波辐射升温实现肿瘤组织原地灭活，该技术经临床验证热效率高、对正常组织损伤极小；同时优化消融针结构为 90 度角微波小尺寸拔插式连接，适配 CT、B 超定位需求，实现脱手操作、无电缆穿刺，规避脱靶风险、提升定位精准度，且不干扰测温针排布，进一步提升产品临床应用的实用性与安全性	前期研发阶段	研究水冷微波消融针，通过技术优化提升功率使用效率，将探头驻波比从 2.4 左右降至 1.7 左右实现能量使用效率翻倍；采用耐温达 2000℃ 的进口航天工业复合材料，将实际到达病灶功率从 30-40W 提升至 60-90W，实现输出适用功率 100% 提升；同时提升水冷却效率，将其从 20ml/min 优化至 60ml/min，满足设备大功率、长时间的临床使用需求，并采用 90 度角微波小尺寸拔插式连接结构，可实现治疗中的脱手操作，有效避免脱靶危险，适配 CT 和 B 超双重定位需求，且不干扰测温针排布。	一次性微波消融针和微波消融仪的研发意义深远。对医生而言，该技术操作简便，借助超声等影像引导，能精准定位并实时监控消融过程，精确控制热场，毫米级精度可贴合不规则肿瘤边缘，便于制定个性化方案，降低手术难度与风险，提升治疗效果。对患者而言，微波消融创伤小，仅需微小创口，痛苦轻、恢复快，能最大程度保留正常组织功能，并发症少。如甲状腺结节微波消融术，不影响甲状腺功能，无需长期服药，还具有不留疤等优势，极大提高患者生活质量，部分无法接受传统手术的患者也可借此获得治疗机会。对医疗机构而言，引入该项目可丰富肿瘤等疾病治疗手段，提升医疗技术水平与竞争力，吸引更多患者。同时，缩短患者住院时间，提高床位周转率，优化医疗资源利用效率。对公司而言，研发生产微波消融针和微波消融仪，契合医疗技术创新发展趋势，有广阔市场前景。随着技术日益成熟，国产品牌优势凸显，能带来可观经济效益，推动企业发展，促进相关产业链完善与升级。
电动液压手术台研发项目	高性价比综合性手术床	注册申报阶段	手术床的低体位，大升降行程参数达到行业同等水平	在公司现有手术床基础上提供了一款具有行业竞争力的产品，该产品将解决营销的竞标及临床痛点，为公司提供更有

				力的竞争
电动液压手术台研发项目	高端全电动液压手术床	中试阶段	①对高端全电动液压手术床进行 0~1 的供应链替代 ②对现有功能基础上进行功能升级 ③采用自主联合开发的先进电动控制系统 ④采用行业优质资源进行传动系统设计	在公司现有手术床基础上提供了一款具有性价比，高质量的产品，该产品将验证了公司 0~1 的开发产品的能力，为公司提供更大的市场竞争力
手术无影灯项目	高端手术无影灯	小试阶段	①对高端全无影灯进行 0~1 的联合开发 ②采用优质供应商进行替代	在公司现有手术灯基础上提供了一款具有性价比，高质量的产品，为公司提供更大的市场竞争力

公司研发人员情况

	2025 年	2024 年	变动比例
研发人员数量（人）	95	99	-4.04%
研发人员数量占比	13.07%	14.08%	-1.01%
研发人员学历			
本科	35	30	16.67%
硕士	2	0	100.00%
本科以下	58	69	-15.94%
研发人员年龄构成			
30 岁以下	19	14	35.71%
30~40 岁	52	54	-3.70%
40 岁以上	24	31	-22.58%

近三年公司研发投入金额及占营业收入的比例

	2025 年	2024 年	2023 年
研发投入金额（元）	20,971,465.70	22,433,892.09	27,114,546.70
研发投入占营业收入比例	5.41%	5.15%	6.25%
研发支出资本化的金额（元）	0.00	0.00	0.00
资本化研发支出占研发投入的比例	0.00%	0.00%	0.00%
资本化研发支出占当期净利润的比重	0.00%	0.00%	0.00%

公司研发人员构成发生重大变化的原因及影响

适用 不适用

2025 年，公司研发人员结构发生重大变化，主要是主动实施“年轻化、高知化”人才战略的结果：为适应技术迭代，公司加大青年人才引进，30 岁以下研发人员同比增长 35.71%，硕士学历的研发人员实现“零的突破”，新增 2 人，本科学历的研发人员同比增长 16.67%。团队活力与研发效率显著提升，青年人才支撑前沿技术攻关，高学历人员补齐理论研究短板，人均产出优化。公司通过“以老带新”机制确保经验延续，人员结构升级为公司核心技术研发和长期创新奠定了坚实基础。

研发投入总额占营业收入的比重较上年发生显著变化的原因

适用 不适用

研发投入资本化率大幅变动的原因及其合理性说明

适用 不适用

公司需遵守《深圳证券交易所上市公司自律监管指引第 4 号——创业板行业信息披露》中的“医疗器械业务”的披露要求

医疗器械产品相关情况

适用 不适用

公司已取得医疗器械注册证及备案凭证情况如下：

注册分类	报告期末（个）	去年同期（个）
I类	4	4
II类	53	42
III类	5	2
合计	62	48

截至报告期末，公司处于注册申请中的医疗器械注册证共有 15 个，包括 14 个II类、1 个III类医疗器械注册证。

5、现金流

单位：元

项目	2025 年	2024 年	同比增减
经营活动现金流入小计	444,035,691.47	508,602,417.28	-12.69%
经营活动现金流出小计	359,947,105.17	382,110,178.62	-5.80%
经营活动产生的现金流量净额	84,088,586.30	126,492,238.66	-33.52%
投资活动现金流入小计	2,562,498,433.27	2,974,911,408.32	-13.86%
投资活动现金流出小计	2,709,552,154.18	3,478,198,019.89	-22.10%
投资活动产生的现金流量净额	-147,053,720.91	-503,286,611.57	70.78%
筹资活动现金流入小计	146,701,872.12	45,767,483.20	220.54%
筹资活动现金流出小计	122,593,397.04	116,307,106.07	5.40%
筹资活动产生的现金流量净额	24,108,475.08	-70,539,622.87	134.18%
现金及现金等价物净增加额	-39,367,808.50	-447,480,326.91	91.20%

相关数据同比发生重大变动的主要影响因素说明

适用 不适用

经营活动产生的现金流量净额较 2024 年度减少 33.52%，主要系 2025 年度营业收入下降导致销售回款减少所致；

投资活动产生的现金流量净额较 2024 年度增加 70.78%，主要系 2025 年度公司综合考虑了金融市场机会、收益等情况，减少了理财等投资净支出所致；

筹资活动现金流入较 2024 年度增加 220.54%，主要系 2025 年度收到银行借款增加所致；

筹资活动产生的现金流量净额较 2024 年度增加 134.18%，主要系 2025 年度收到银行借款增加所致；

现金及现金等价物净增加额较 2024 年度增加 91.20%，主要系减少了理财等投资净支出所致。

报告期内公司经营活动产生的现金净流量与本年度净利润存在重大差异的原因说明

适用 不适用

补充资料	本期金额（元）	上期金额（元）
1、将净利润调节为经营活动现金流量		
净利润	-39,895,800.02	96,891,178.79

加：信用减值损失	-631,861.63	246,809.35
资产减值损失	107,992,256.77	480,308.03
固定资产折旧	23,999,829.93	24,209,307.82
投资性房地产折旧	3,066,754.32	3,028,146.60
使用权资产折旧	477,985.10	574,419.84
无形资产摊销	14,469,306.83	14,913,824.28
长期待摊费用摊销	14,739.70	168,559.94
处置固定资产、无形资产和其他长期资产的损失（收益以“－”号填列）	34,272.58	88,260.08
固定资产报废损失（收益以“－”号填列）	7,580.42	
公允价值变动损失（收益以“－”号填列）	-3,009,016.45	7,000,940.20
财务费用（收益以“－”号填列）	1,785,280.60	-542,981.86
投资损失（收益以“－”号填列）	-25,124,609.35	-36,695,547.36
递延所得税资产减少（增加以“－”号填列）	-183,293.95	-953,928.97
递延所得税负债增加（减少以“－”号填列）	-2,676,931.50	-3,711,708.16
存货的减少（增加以“－”号填列）	-5,370,438.63	-9,065,601.77
经营性应收项目的减少（增加以“－”号填列）	18,605,246.88	263,943.05
经营性应付项目的增加（减少以“－”号填列）	-9,864,282.48	27,343,816.35
其他	391,567.18	2,252,492.45
经营活动产生的现金流量净额	84,088,586.30	126,492,238.66
2、不涉及现金收支的重大投资和筹资活动		
债务转为资本		
一年内到期的可转换公司债券		
承担租赁负债方式取得使用权资产		
3、现金及现金等价物净变动情况		
现金的期末余额	78,409,947.77	117,777,756.27
减：现金的期初余额	117,777,756.27	565,258,083.18
加：现金等价物的期末余额		
减：现金等价物的期初余额		
现金及现金等价物净增加额	-39,367,808.50	-447,480,326.91

五、非主营业务情况

适用 不适用

单位：元

	金额	占利润总额比例	形成原因说明	是否具有可持续性
投资收益	25,124,609.35	-91.11%	主要系理财产品投资收益	否
公允价值变动损益	3,009,016.45	-10.91%	主要系交易性金融资产收益变动	否
资产减值	-107,992,256.77	391.60%	主要系本期计提商誉减值所致	否
营业外收入	93,661.11	-0.34%	主要系赔偿、罚款收入所致	否
营业外支出	1,231,591.03	-4.47%	主要系公益性捐赠支出所致	否

六、资产及负债状况分析

1、资产构成重大变动情况

单位：元

	2025 年末		2025 年初		比重增 减	重大变动说明
	金额	占总资产 比例	金额	占总资产 比例		
货币资金	78,409,947.77	3.23%	295,179,331.27	11.89%	-8.66%	主要系交易性金融资产增加所致
应收账款	79,950,414.57	3.29%	91,746,496.39	3.70%	-0.41%	
合同资产	2,025,280.00	0.08%	2,128,704.25	0.09%	-0.01%	
存货	114,069,892.77	4.70%	111,450,051.23	4.49%	0.21%	
投资性房地产	62,961,492.95	2.59%	65,149,075.99	2.62%	-0.03%	
固定资产	176,102,141.14	7.25%	188,222,968.60	7.58%	-0.33%	
在建工程	176,484,531.13	7.27%	168,088,873.68	6.77%	0.50%	
使用权资产	1,849,905.07	0.08%	2,297,679.30	0.09%	-0.01%	
短期借款	115,915,527.52	4.77%	33,026,006.58	1.33%	3.44%	主要系本期向银行借款和票据贴现增加所致
合同负债	7,525,630.30	0.31%	6,893,839.41	0.28%	0.03%	
租赁负债	1,507,287.08	0.06%	1,812,861.96	0.07%	-0.01%	
交易性金融资产	1,197,484,850.18	49.30%	906,060,155.56	36.50%	12.80%	主要系本期末购买的理财产品增加所致
商誉	434,211,850.02	17.88%	533,930,880.45	21.51%	-3.63%	主要系本期计提商誉减值所致

境外资产占比较高

 适用 不适用

2、以公允价值计量的资产和负债

 适用 不适用

单位：元

项目	期初数	本期公允价值变动损益	计入权益的累计公允价值变动	本期计提的减值	本期购买金额	本期出售金额	其他变动	期末数
金融资产								
1. 交易性金融资产（不含衍生金融资产）	906,060,155.56	2,237,809.66			2,824,580,000.00	2,535,393,115.04		1,197,484,850.18
5. 其他非流动金融资产	10,000,000.00	771,206.79			12,500,000.00			23,271,206.79
金融资产小计	916,060,155.56	3,009,016.45			2,837,080,000.00	2,535,393,115.04		1,220,756,056.97
应收款项	3,384,643				25,199,97	25,900,02		2,684,592

融资	.87				2.34	3.52		.69
上述合计	919,444,799.43	3,009,016.45			2,862,279,972.34	2,561,293,138.56		1,223,440,649.66
金融负债	0.00							0.00

其他变动的内容

报告期内公司主要资产计量属性是否发生重大变化

是 否

3、截至报告期末的资产权利受限情况

无

七、投资状况分析

1、总体情况

适用 不适用

报告期投资额（元）	上年同期投资额（元）	变动幅度
17,500,000.00	46,000,000.00	-61.96%

2、报告期内获取的重大的股权投资情况

适用 不适用

3、报告期内正在进行的重大的非股权投资情况

适用 不适用

4、金融资产投资

(1) 证券投资情况

适用 不适用

单位：元

证券品种	证券代码	证券简称	最初投资成本	会计计量模式	期初账面价值	本期公允价值变动损益	计入权益的累计公允价值变动	本期购买金额	本期出售金额	报告期损益	期末账面价值	会计核算科目	资金来源
基金	不适用	不适用	10,000,000.00	公允价值计量	10,000,000.00	771,206.79	0.00	12,500,000.00	0.00	0.00	23,271,206.79	其他非流动资产	自有资金
合计			10,000,000.00	--	10,000,000.00	771,206.79	0.00	12,500,000.00	0.00	0.00	23,271,206.79	--	--
证券投资审批董事会公告披露日期			2024年08月23日										

(2) 衍生品投资情况

适用 不适用

公司报告期不存在衍生品投资。

八、重大资产和股权出售

1、出售重大资产情况

适用 不适用

公司报告期未出售重大资产。

2、出售重大股权情况

适用 不适用

九、主要控股参股公司分析

适用 不适用

主要子公司及对公司净利润影响达 10%以上的参股公司情况

单位：万元

公司名称	公司类型	主要业务	注册资本	总资产	净资产	营业收入	营业利润	净利润
常州威克医疗器械有限公司	子公司	从事外科手术吻合器产品的研发、生产和销售，主要产品为腔镜吻合器、开放式吻合器、穿刺器	500	37,722.29	10,770.83	21,429.04	6,130.90	5,333.29
江苏孜航精密五金有限公司	子公司	从事外科手术吻合器零部件和组件的研发设计、模具开发、生产、销售	500	35,818.89	26,423.10	13,894.28	1,721.95	1,442.39

报告期内取得和处置子公司的情况

适用 不适用

公司名称	报告期内取得和处置子公司方式	对整体生产经营和业绩的影响
常州孜航医疗科技有限公司	设立	培育新的利润增长点

主要控股参股公司情况说明

1、威克医疗	
公司名称	常州威克医疗器械有限公司
成立时间	2009年4月21日
注册资本	500万元
实收资本	500万元
注册地和主要生产经营地	常州西太湖科技产业园长扬路24-4号
股东构成及控制情况	东星医疗100%控股
主营业务	从事外科手术吻合器产品的研发、生产和销售，主要产品为腔镜吻合器、开放式吻合器、穿刺器等，为集团从事吻合器类业务的重要子公司

报告期经营情况	
威克医疗主营吻合器、穿刺器、切口保护套。截至 2025 年 12 月 31 日，威克医疗总资产为 37,722.29 万元，较上年年末增长 20.12%，报告期内威克医疗营业收入为 21,429.04 万元，较上年同期增长 4.73%；威克医疗自主研发生产的电动腔镜吻合器产品报告期销售收入同比增长 10.32%，占本期吻合器产品营业收入的 27.17%。本报告期内，威克医疗新增医疗器械注册证 14 项，新增专利技术 35 项。截至报告期末，威克医疗已取得医疗器械注册证 51 项，持有专利技术 160 项，其中发明专利 26 项。	
2、孜航精密	
公司名称	江苏孜航精密五金有限公司
成立时间	2008 年 5 月 8 日
注册资本	500 万元人民币
实收资本	500 万元人民币
注册地和主要生产经营地	常州西太湖科技产业园长扬路 24-4 号
股东构成及控制情况	东星医疗 100%控股
主营业务	从事外科手术吻合器零部件和组件的研发设计、模具开发、生产、销售，系集团吻合器产业链上游制造企业
报告期经营情况	
孜航精密主营吻合器零配件，截至 2025 年 12 月 31 日，孜航精密总资产为 35,818.89 万元，较上年年末增长 3.32%，报告期内，孜航精密营业收入为 13,894.28 万元，实现营业利润 1,721.95 万元，较去年同期均有下降。本报告期内，孜航精密新增专利技术 11 项，其中发明专利 6 项。截至报告期末，孜航精密持有专利技术 126 项，其中发明专利 41 项。	

十、公司控制的结构化主体情况

适用 不适用

十一、公司未来发展的展望

（一）公司的战略规划

1、公司发展战略

在未来的发展中，公司将一如既往的以科技化的脚步和经营管理理念为指导，以可持续发展和互利共赢为目标，持续扩大生产规模，提高产品质量，既注重经济效益，更追求社会效益。

公司发展的目标和愿景是成为世界一流的医疗器械企业。公司将进一步加大科技投入的力度，在吻合器领域成为国内代表性的龙头集团化企业，在产品质量、研发实力、市场占有率等方面处于国内领先地位，在国际吻合器市场，具备与强生、美敦力的吻合器产品竞争的的实力，为中国高端微创外科医疗器械国产化进程贡献力量。

2、公司未来三年的战略规划

（1）科技战略规划

公司深度锚定国家“十五五”规划高质量发展核心主题，紧扣高端医疗器械国产化、生物制造战略性新兴产业培育的国家战略导向，以创新驱动为核心引擎，制定未来三年科技发展战略，全力打造医疗外科器械领域创新引领型企业。

公司将聚力建设行业领先的医疗外科器械研发中心，以全链条创新体系建设提升自主研发能力与成果转化效率，持续优化产品结构、丰富高端产品矩阵，全面强化行业核心竞争力。聚焦行业前沿赛道，重点攻坚电动腔镜吻合器、超声刀、可吸收医用材料等高端产品，纵深推进产品智能化、自动化升级；同时抢抓合成生物产业战略机遇，加快重组人源化胶原蛋白、贻贝粘蛋白等产品研发与产业化落地，构建双轮驱动的创新格局。

紧扣国家核心零部件自主可控发展要求，公司深耕上游精密模具研发制造，实现吻合器核心部件全流程自主可控，以精益制造全面提升产品品质，为终端医疗机构提供安全、创新、高效的医疗解决方案。依托全资子公司孜航医疗，深化医疗器械注册人制合作模式，打造产业协同服务平台，赋能行业中小企业合规发展，持续扩大业务规模与产业影响力，全

面助力我国医疗健康产业高质量发展。

（2）人才战略规划

公司拟建立企业博士后工作站，为研发人员提供更好的创新支撑和资源，为人才培养提供更高的平台；公司拟与更多高校开展产学研合作，开设医疗器械专业班，实现先进技术与前沿学术的深度交流融合，为公司储备专业人才；公司同步制定了人力资源发展战略，加大引进高素质人才的力度，建设与发展战略相适应的人才梯队。

（3）运营管理战略规划

①智能制造

通过孜航精密医疗器械零部件智能制造及扩产项目建设，提升公司生产的智能化水平，打造医疗器械零部件 OEM 制造中心，安全、专业、高效地生产吻合器组件等医疗器械零部件。

②管理体系建设

公司将深度整合母公司及子公司管理团队，不断吸收丰富的医疗器械从业经验和团队管理经验，继续发挥在产品设计、行业判断、临床反馈方面的专业优势，不断完善和加强公司的生产管理体系建设，逐步提高公司生产效率和技术水平。

③品控管理

公司将严格按照我国《医疗器械生产质量管理规范》等相关法规标准的要求，进一步规范质量管理体系，全面加强产品质量管控，从吻合器产品设计、模具开发、专用设备研制、零部件生产、半成品及成品组装到成品检验全方位把控产品质量及交付品质，监控和追溯各阶段的生产进度及精度，提升终端产品质量，从而提高产品的行业竞争力及行业口碑。

（4）营销策略规划

①国内市场

国内核心三甲医院逐步提升国产医疗器械占有率，在“进口替代”及“以国内大循环为主体、国内国际双循环相互促进”的宏观背景下，公司将在现有完备销售网络、雄厚客户资源的基础上，进一步拓展占有国内市场的广度和深度。一是加强全市场销售网络建设，全面覆盖重点城市重点医院，全方位打通销售辐射层级，形成产品销售的良好循环；二是提高公司产品在医疗机构使用的培训和宣传力度，提升客户满意度和产品复购率；三是与下属子公司在销售渠道、客户资源上协同整合发展，双向助力迅速扩张销售网络，实现国内市场的全方位开拓。

②国际市场

在促进区域内贸易的《区域全面经济伙伴关系协定》（RCEP）的出口税收政策红利及成本优势双驱动的背景下，国外市场的增长潜力、规模效应、盈利预期被进一步放大，国产医疗器械出口迎来新的历史机遇。公司拟抓住这一重要合作契机，加强品牌海外宣传力度，提升品牌海外知名度和认可度，提高海外市场产品销售收入，在全方位巩固现有海外市场的同时，以点带面进一步开拓境外新兴市场。

③根据客户细分制定和实施差异化的营销策略

加强客户关系管理，根据公司近两年的销售数据和市场状况，通过数据分析和 4P 管理模型，结合市场调研情况，对现有客户进行客户类别的细分，对不同组别的客户制定差异化的营销策略。成立战略客户服务部，针对重点客户和大客户进行专门客户关系管理和重点服务。

（5）战略重构规划

随着经营规模的扩大和资本实力的增强，公司先后通过整合威克医疗、孜航精密，有力打通了细分行业上下游，实现了在吻合器领域的全产业链布局。未来，公司将从战略角度出发，结合自身发展阶段、行业发展状况以及资本市场实际情况，以股东价值最大化为原则实现战略重构。一方面，公司通过内生发展，建设完善现有产品生产线，在进一步提升公司吻合器产品市场竞争力的同时，围绕微创外科手术领域有针对性地配套研发新产品，同时积极拓展合成生物领域；另一方面，公司牢牢把握市场全球化进程稳步推进的契机，在全球范围内择时选择具有优质品牌合作和盈利能力的同行业公司进行外延式的并购，整合行业优质资源，延伸公司产业链布局，优化并购效果，提高公司的全球综合竞争力。

（二）主要风险

1、“带量采购”导致产品终端价格下降的风险

2019 年 7 月 31 日，国务院办公厅发布《治理高值医用耗材改革方案的通知》（国办发[2019]37 号），要求完善价格形成机制，降低高值医用耗材虚高价格，并完善分类集中采购办法，按照带量采购、量价挂钩、促进市场竞争等原则探索高值医用耗材分类集中采购。2020 年 11 月 20 日，国家医疗保障局发布《关于开展高值医用耗材第二批集中采购数据快

速采集与价格监测的通知》（医保价采中心函〔2020〕26号），第二批医用耗材清单中包括吻合器等高值耗材。截至2024年12月31日，渝、黔、滇、豫四省联盟、江苏、山西、福建、湖南、重庆等八省市联盟、北京等18省市联盟、广东省联盟、山东等四省联盟、福建等15省市联盟、广州等13地市联盟、山东、宁夏、京津冀3+N联盟、云南省、新疆维吾尔自治区、河北省等省份/采购联盟等陆续开展涉及吻合器、穿刺器等医用耗材的带量采购，报告期内，部分省份/采购联盟的带量采购周期届满，进行了新一轮的带量采购，其中包括重庆省联盟、云南省、四川省、广东省、江苏省及新疆维吾尔自治区。

“带量采购”政策可能对公司带来的风险包括：

（1）带量采购模式以价换量效应有利于中标企业增加终端医院的覆盖数量，提升产品销量。与之相反，若公司未能在该地区中标，只能争取“带量采购”采购量之外的剩余需求量，在采购周期内公司在该市场将面临产品销量下降，营业收入和利润水平降低的不利影响。

（2）带量采购产品通常采用价格竞标模式，为降低产品落标的风险，各竞标企业往往倾向于“以价换量”，公司吻合器产品的终端价格存在大幅下降的风险。中标品种终端价格的下降，可能会导致公司出厂价出现较大幅度下滑，需要通过在中标地区销量的提升弥补销售价格和毛利率下降带来的不利影响。公司产品中标后，存在销量提升无法弥补销售单价下降进而对公司盈利能力造成不利影响的风险。

（3）吻合器生产厂商在面临终端产品降价的压力时，可能会向上游供应商传导，因此，公司吻合器零配件业务存在因销售价格下降影响公司盈利能力的风险。

应对措施：“带量采购”政策的核心是“以量换价”，即生产厂商降价，医疗机构保证采购量，带量采购将导致产品终端价格下降，但中标企业产品销量有望增加、市场集中度上升、有利于国产进口替代。公司将密切关注国家及各省市的“带量采购”政策导向，结合企业自身情况认真研究行业趋势及政策法规，加大研发设计投入，提升产品质量，引进高质量技术人才，积极参与各级带量采购，力求在带量采购推进中发挥竞争优势。

2、技术迭代风险

医疗器械行业高速发展，市场需求不断变化，外科手术吻合器等产品技术迭代较快。在微创外科手术逐渐普及的背景下，公司在腔镜吻合器领域取得了一定的技术优势，但外科手术对吻合器等医疗器械的技术要求逐渐提高，以进一步提高医疗水平和医疗质量。若公司未能顺应技术发展趋势，对现有产品及时更新迭代，可能会失去市场认可，从而对公司的业务发展产生不利影响。

应对措施：公司将加大研发投入，通过创新技术积累和先进的设备设施投入，提升公司的自主研发能力和新产品的研发效率，从而进一步优化产品结构，加快产品研发迭代，丰富公司产品线，提升行业竞争力，在创新产品领域，重点研发行业前瞻性的电动腔镜吻合器、超声刀、可吸收材料医疗产品等；在医疗设备领域，推动手术灯、手术床及吊塔吊桥的国产化替代；在上游模具制造领域，加强吻合器零件的模具研发，全面提升产品品质，为下游终端医院提供安全、创新、有效的产品。

3、经销商管理风险

公司吻合器产品和医疗设备产品销售以经销模式为主，报告期内，公司经销模式产生的营业收入占比为63.64%。在经销模式下，由医疗器械经销商负责服务区域内的市场开拓、渠道维护和产品配送等。公司现有经销商数量较多，区域分布较广，随着未来业务规模的扩大，经销商数量可能会进一步增加或发生一定变化，增加了公司经销商管理的风险。如果公司的主要经销商发生较大不利变化，与公司的合作关系不能持续，将对公司在相关区域的销售收入造成不利影响。

应对措施：公司将完善健全经销商管控体系及制度，进一步加强经销商的考评和监督机制，结合各业务市场区域特点选择优质经销商，保证经销商队伍整体的专业性，为医疗机构提供优质的产品及服务。同时公司将进一步通过业务培训、技术支持、市场推广等方式支持经销商的工作，提升经销商工作质量。

4、代理经营权变动风险

公司代理销售的医疗器械主要包括医疗设备和低值医疗耗材，代理销售的产品品种繁多，授权代理数量较为稳定，主要代理的品牌包括迈瑞、碧迪、百合等，公司与主要代理品牌厂商建立了长期稳定的合作关系。按照行业惯例，医疗器械生产厂商授予代理商的产品代理权有效期一般为一年，期满后需重新授权。未来如果公司代理销售金额未达预期，或生产商改变销售策略将导致公司面临无法持续获得代理权的风险。

应对措施：公司严格按照合同约定与代理品牌进行合作，积极寻找新的代理产品，持续拓展公司代理品种，严谨挑选合

适的代理品牌，延长代理商的产品代理权有效期。

5、监管风险

公司主要产品属于国家一、二、三类医疗器械，国家对行业内企业的生产、产品注册以及经营活动制定了严格的持续监督管理机制。产品的生产需由国家药监局审查批准，国家医疗器械监管部门对产品进行定期日常监督和不定期抽样检测。目前公司生产及经营的现有产品均已取得所需的相关批准，但该等批准具有一定的时限性，公司需在该等批准到期后申请续期，若未来公司未能取得主要产品的续期批准，或国家法律、法规的改变导致公司日后无法取得监管部门的生产经营批准或授权，公司的生产经营将面临重大不利影响。此外，如果未来公司被国家医疗器械监管部门抽样检查的产品结果未达到相关规定或标准，公司产品销售及财务状况亦将受到不利影响。

应对措施：公司具有包括《医疗器械生产许可证》《医疗器械经营许可证》《第二类医疗器械经营备案凭证》《第二类医疗器械注册证》《第一类医疗器械备案凭证》等多个生产、经营相关的业务资质许可，主要产品的相关资质许可均在有效期内。公司将在严格把关产品质量的同时积极组织专业团队确保相关资质许可到期前能顺利取得延期批准。

6、商誉减值风险

截至 2025 年 12 月 31 日，公司合并层面商誉账面价值为 43,421.19 万元，其中因收购威克医疗、孜航精密、三丰原创产生的商誉分别为 30,735.87 万元、12,574.91 万元和 110.41 万元。公司每年会根据《企业会计准则第 8 号——资产减值》的相关规定对商誉进行减值测试。报告期内，受吻合器带量采购政策波动影响传导以及市场竞争加剧和客户需求放缓的影响，子公司孜航精密和昶恒精密的经营未达预期，公司计提商誉减值准备 9,971.90 万元。医疗器械行业长期处于增长态势，短期内需求存在一定的波动性，未来若因政策变动、市场竞争等因素发生重大不利变化，导致公司收购的子公司经营情况不及预期，使得其可收回金额低于账面价值，则公司的商誉仍存在减值风险，将对公司盈利能力产生重大不利影响。

应对措施：公司将不断丰富相关子公司的产品线，提高子公司业务可持续发展的源动力，积极发挥与子公司间的协调作用，进行优势互补。同时，公司将针对商誉减值风险点进行重点关注和定期评估。

十二、报告期内接待调研、沟通、采访等活动登记表

适用 不适用

接待时间	接待地点	接待方式	接待对象类型	接待对象	谈论的主要内容及提供的资料	调研的基本情况索引
2025年05月08日	通过价值在线 (https://www.ir-online.cn/) 网络互动	网络平台 线上交流	其他	线上参与公司 2024 年度网上 业绩说明会的 投资者	公司年度生产经营 情况、研发情况、 市场情况及未来发 展规划等	详见公司于 2025 年 5 月 8 日在巨潮资讯网 (www.cninfo.com.cn) 上披露的《投资者关系活动记录表》(编号: 2025-001)

十三、市值管理制度和估值提升计划的制定落实情况

公司是否制定了市值管理制度。

是 否

公司是否披露了估值提升计划。

是 否

十四、“质量回报双提升”行动方案贯彻落实情况

公司是否披露了“质量回报双提升”行动方案公告。

是 否

第四节 公司治理、环境和社会

一、公司治理的基本状况

报告期内，公司严格依照《公司法》《证券法》《深圳证券交易所创业板股票上市规则》以及《深圳证券交易所上市公司自律监管指引第 2 号——创业板上市公司规范运作》等法律法规，持续完善治理架构，健全内部控制体系，强化经营决策与风险管理机制，切实提升治理效能。2025 年 8 月，公司根据《上市公司章程指引》及《关于新〈公司法〉配套制度规则实施相关过渡期安排》等规定，取消监事会并选举职工代表董事，构建股东会、董事会与高级管理层权责明确、相互制衡且有效的治理体系，达成各层级机构协同运作，为公司的规范运营与战略发展奠定坚实基础。

（一）股东权利保障机制

公司以《股东会议事规则》《公司章程》等制度为准绳，确保股东会的召集、召开及表决程序合法合规。通过安排律师全程见证并出具法律意见书、开通网络投票通道等举措，平等保障全体股东，尤其是中小股东的知情权、参与权和表决权。报告期内，公司召开 1 次年度股东会及 3 次临时股东大会，全程严格遵循法定程序，议案通过率达 100%，表决结果具有法律效力。

（二）控股股东独立性管理

公司在资产、业务、人员、机构及财务等方面保持充分的独立性，公司治理架构与控股股东完全分离。控股股东严格依照《公司章程》行使权利，未出现越权干预公司决策或经营、违规资金占用及担保等情况，切实维护了上市公司的独立性。

（三）董事会科学决策体系

董事会由 8 名成员组成（其中包含 3 名独立董事及 1 名职工代表董事），其专业背景涵盖法律、财务及医疗产业领域，有效提升了战略决策能力。报告期内，公司共召开 7 次董事会会议，会议的召集、召开及表决程序均符合《公司法》《公司章程》等规定。公司董事能够依据《董事会议事规则》《独立董事工作制度》等开展工作，出席董事会和股东会，恪尽职守地履行职责和义务。董事会下设审计、提名、战略、薪酬与考核四大委员会，其中审计委员会、提名委员会、薪酬与考核委员会中独立董事占比均超过半数，提高了董事会的履职能力和专业化水平，保障了董事会决策的科学性和规范性。公司独立董事独立履行职责，不受公司主要股东、实际控制人以及其他与公司存在利害关系的单位或个人的影响。

（四）管理层执行能力建设

公司总经理、副总经理、董事会秘书、财务总监为公司高级管理人员。公司管理层严格遵循董事会授权，根据实际情况、业务特点和相关内部控制要求，通过矩阵式管理架构统筹研发、生产及市场运营，确保战略目标高效实现，保证公司董事会的决策得到认真贯彻和有效落实，推动公司经营目标的达成。

（五）信息披露与透明度管理

公司构建以董事长为第一责任人、董事会秘书直接负责、董事会办公室统筹执行的三级信息披露管理体系，严格按照《上市公司信息披露管理办法》《信息披露管理办法》等制度的要求，真实、准确、完整、及时地披露相关信息。通过指定媒体（《中国证券报》《证券时报》《上海证券报》《证券日报》及巨潮资讯网）以及投资者热线、业绩说明会等多渠道，实现信息传递的公平性与可获取性。

（六）投资者关系及相关利益者

公司充分尊重和维护相关利益者的合法权益，加强与利益相关者的沟通与交流，积极开展合作，实现股东、员工、顾客、供应商、社会等各方利益的协调平衡，以促进公司持续、稳定、健康发展。

公司治理的实际状况与法律、行政法规和中国证监会发布的关于上市公司治理的规定是否存在重大差异

是 否

公司治理的实际状况与法律、行政法规和中国证监会发布的关于上市公司治理的规定不存在重大差异。

二、公司相对于控股股东、实际控制人在保证公司资产、人员、财务、机构、业务等方面的独立情况

公司在资产、人员、财务、机构、业务等核心维度与控股股东实现完全分离，具备独立且完整的业务体系以及自主经营能力，权责边界清晰，能够有效防范关联方干预风险。

（一）业务独立性保障

1、体系自主性

公司构建了涵盖研发、采购、生产、销售全链条的独立运营体系，拥有医疗器械生产许可证等完整的业务资质，开展经营活动不依赖股东或关联方。公司主要从事外科手术医疗器械（以吻合器为核心）的研发、生产与销售，能够独立签署商业合同并执行市场化决策。

2、关联交易规范

公司与控股股东、实际控制人及其关联企业不存在同业竞争情况，未发生显失公平的关联交易，业务决策与资源调配不受外部干预。

（二）资产完整性管理

公司资产权属明晰，合法持有与生产经营直接相关的房屋建筑物、专利技术、商标等核心资产的所有权或使用权，资产配置完整覆盖研发、生产及销售环节。未出现控股股东占用公司资产或资金、违规担保等损害公司利益的情形。

（三）人员独立性机制

1、治理层与高管独立

董事及高级管理人员（总经理、副总经理、财务总监等）均为专职任职，未在控股股东及关联企业担任经营性职务，人事任免程序符合《公司章程》及监管规则。

2、人力资源体系独立

公司设立了独立的人力资源部门，建立了劳动用工、薪酬福利及绩效考核自主管理体系，与控股股东不存在人员交叉任职、薪酬混同现象。公司全员签订劳动合同，依法办理社会保险及住房公积金，保障员工权益合规。

（四）财务独立性控制

1、财务体系自主

公司设置了独立的财务部门，配备了专职团队，执行自主核算制度与财务决策流程，控股股东未干预资金使用及预算管理。

2、账户与资金隔离

公司独立开立银行账户，严格禁止与控股股东及关联方共用账户，确保资金流转透明合规。

（五）机构独立性架构

1、治理结构独立

公司建立了股东会、董事会及管理层分层决策机制，各机构依据《公司章程》独立行使职权，与控股股东不存在机构混同、职能重叠问题。

2、内设部门专属化

研发、生产、销售等核心部门独立设置，组织架构与业务流程与经营需求相匹配，未受关联方影响。

三、同业竞争情况

适用 不适用

四、公司具有表决权差异安排

适用 不适用

五、红筹架构公司治理情况

适用 不适用

六、董事和高级管理人员情况

1、基本情况

姓名	性别	年龄	职务	任职状态	任期起始日期	任期终止日期	期初持股数 (股)	本期增 持股份 数量 (股)	本期减 持股份 数量 (股)	其他增 减变动 (股)	期末持股数 (股)	股份 增减 变动的 原因
万世平	男	63	董事长	现任	2015年 07月 13日	2027年 07月 11日	25,063,734				25,063,734	
魏建刚	男	54	董事、 总经理	现任	2015年 07月 13日	2027年 07月 11日	550,500	100			550,600	个人 增持
龚爱琴	女	55	董事、副 总经理、 董事会秘 书兼财务 总监	现任	2015年 07月 13日	2027年 07月 11日	195,000	400			195,400	个人 增持
万正元	男	38	董事、副 总经理	现任	2015年 07月 13日	2027年 07月 11日	1,635,000	5,000			1,640,000	个人 增持
沈世娟	女	56	独立董事	现任	2024年 07月 12日	2027年 07月 11日	0				0	
朱旗	男	55	独立董事	现任	2024年 07月 12日	2027年 07月 11日	0				0	
上官俊杰	男	48	独立董事	现任	2024年 07月 12日	2027年 07月 11日	0				0	
陈莉	女	45	职工董事	现任	2025年 09月 16日	2027年 07月 11日	5,000				5,000	
陈莉	女	45	监事	离任	2015年 07月 13日	2025年 09月 15日	5,000				5,000	
朱慧玲	女	47	监事会主 席	离任	2023年 11月 01日	2025年 09月 15日	5,000				5,000	
董宸	男	36	监事	离任	2023年 11月 01日	2025年 09月 15日	0				0	
合计	--	--	--	--	--	--	27,459,234	5,500	0	0	27,464,734	--

报告期是否存在任期内董事和高级管理人员离任的情况

是 否

2025年9月15日，公司召开2025年第二次临时股东大会审议通过了《关于调整公司组织架构、修订〈公司章程〉并办理工商变更登记的议案》，公司不再设置监事会，由董事会审计委员会行使《公司法》规定的监事会职权。

公司董事、高级管理人员变动情况

适用 不适用

姓名	担任的职务	类型	日期	原因
陈莉	职工董事	任免	2025年09月16日	工作调动

2、任职情况

公司现任董事、高级管理人员专业背景、主要工作经历以及目前在公司的主要职责

（一）董事

万世平先生，1963年8月出生，中国国籍，无境外永久居留权，工商管理博士。1981年9月至1986年7月，就读于安徽中医学院中医系中医专业；1986年7月至1987年10月就职于常州中医院，担任骨伤科医师、医务科干事；1987年10月至1988年6月，就职于常州市卫生局，担任医政科干事；1988年6月至1992年10月，就职于常州卫生实业总公司医疗器械分公司，担任经理职务；1992年10月至2001年1月，就职于常州生物医学工程有限公司，先后担任总经理、执行董事职务；2001年2月至2011年3月，担任江苏东星医疗器材有限公司执行董事兼总经理职务；2011年4月至2015年6月，担任江苏东星医疗器材有限公司执行董事职务。2015年7月至今，担任公司董事长。

魏建刚先生，1972年5月出生，中国国籍，无境外永久居留权，本科学历。1994年7月至1995年7月，就职于常州高新技术产业开发区联通经济发展总公司；1995年8月至1997年6月，就职于常州希普医疗设备厂，担任副厂长职务；1997年7月至2001年6月，就职于常州生物医学工程有限公司，担任部门经理职务；2001年7月至2011年3月，就职于江苏东星医疗器材有限公司，担任业务经理职务；2011年4月至2015年6月，就职于江苏东星医疗器材有限公司，担任总经理职务。2015年7月至今，担任公司董事兼总经理。

龚爱琴女士，1971年10月出生，中国国籍，无境外永久居留权，本科学历。2009年1月至2015年4月在常州凯洲大饭店有限公司担任总经理；2015年7月至今，担任公司董事、财务总监和董事会秘书。2019年12月至今，担任公司副总经理。

万正元先生，1988年10月出生，中国国籍，无境外永久居留权，本科学历。2007年2月至2009年12月，就读于澳洲国立大学；2010年1月至2010年5月，就职于常州市新北区招商局；2010年5月至2015年6月，就职于江苏东星医疗器材有限公司，担任市场部经理职务。2015年4月至今，担任常州凯洲投资管理有限公司执行董事。2015年7月至今，担任公司董事；2019年12月至今，担任公司副总经理；2021年4月至今，担任威克医疗、孜航精密总经理。

沈世娟女士，1970年4月出生，中国国籍，无境外永久居留权，苏州大学法学硕士，常州大学法学教授，国家知识产权高层次人才，专利代理师，2001年2月至今历任常州大学讲师、副教授、教授；2022年10月至今任常州银河世纪微电子股份有限公司独立董事；2023年1月至今任江苏海鸥冷却塔股份有限公司独立董事；2025年4月至今任常州钟金投资控股集团有限公司董事；2024年7月至今任公司独立董事。

朱旗先生，1971年10月出生，中国国籍，无境外永久居留权，本科学历，注册会计师、注册税务师。2004年5月至2010年2月任常州金瑞税务师事务所有限公司审计部主任；2016年2月至2021年1月任江苏丽岛新材料股份有限公司独立董事；2010年2月至今任常州市升瑞税务师事务所有限公司所长；2020年10月至今任亚东集团控股有限公司独立董事；2023年11月至今任常州市富邦生物制药有限公司董事；2024年7月至今任公司独立董事。

上官俊杰先生，1978年2月出生，中国国籍，无境外永久居留权，本科学历，律师。2001年9月至2003年8月，担任中共常州市武进区委党校教师；2003年9月至2015年12月，担任江苏日月泰律师事务所律师；2016年1月至2019年12月，担任江苏常元律师事务所主任；现任江苏常武律师事务所主任，常州市律师协会监事会副监事长，江苏省律师协会监事会监督委员，常州市仲裁委仲裁员，常州市政府法律智库成员。2020年9月至今，担任常州长青科技股份有限公司独立董事；2026年2月至今，担任常州匠心独具智能家居股份有限公司独立董事；2024年7月至今任公司独立董事。

陈莉女士，1981 年 8 月出生，中国国籍，无境外永久居留权，大专学历。2006 年 3 月至 2015 年 6 月，就职于江苏东星医疗器材有限公司，担任业务经理职务。2015 年 7 月至今，历任公司业务经理、市场部副经理；2015 年 7 月至 2025 年 9 月，担任公司监事；2025 年 9 月至今，担任公司职工董事。

（二）高级管理人员

魏建刚先生，公司总经理，简历详见董事简历。

龚爱琴女士，公司副总经理、董事会秘书兼财务总监，简历详见董事简历。

万正元先生，公司副总经理，简历详见董事简历。

控股股东、实际控制人同时担任上市公司董事长和总经理的情况

适用 不适用

在股东单位任职情况

适用 不适用

任职人员姓名	股东单位名称	在股东单位担任的职务	任期起始日期	任期终止日期	在股东单位是否领取报酬津贴
万正元	常州凯洲投资管理有限公司	执行董事	2019 年 12 月 02 日		否
在股东单位任职情况的说明	2015 年 4 月至今，担任常州凯洲投资管理有限公司执行董事。				

在其他单位任职情况

适用 不适用

任职人员姓名	其他单位名称	在其他单位担任的职务	任期起始日期	任期终止日期	在其他单位是否领取报酬津贴
万世平	常州凯洲大饭店有限公司	执行董事	2015 年 04 月 22 日		否
沈世娟	江苏海鸥冷却塔股份有限公司	独立董事	2023 年 01 月 03 日		是
沈世娟	常州银河世纪微电子股份有限公司	独立董事	2022 年 10 月 18 日		是
沈世娟	常州大学	教授	2017 年 07 月 31 日		是
沈世娟	常州钟金投资控股集团有限公司	董事	2025 年 04 月 18 日		是
朱旗	常州市升瑞税务师事务所有限公司	所长	2010 年 02 月 01 日		是
朱旗	亚东集团控股有限公司	独立董事	2020 年 10 月 01 日		是
朱旗	常州市富邦生物制药有限公司	董事	2023 年 11 月 01 日		否
上官俊杰	江苏常武律师事务所	主任	2020 年 01 月 01 日		是
上官俊杰	江苏省律师协会监事会	监督委员	2024 年 05 月 01 日		否
上官俊杰	常州市律师协会监事会	监事会副监事长	2023 年 06 月 26 日		否
上官俊杰	常州市仲裁委	仲裁员	2022 年 05 月 01 日		是
上官俊杰	常州市政府法律智库	智库成员	2023 年 12 月 26 日		否
上官俊杰	常州长青科技股份有限公司	独立董事	2020 年 09 月 30 日		是
上官俊杰	常州匠心独具智能家居股份有限公司	独立董事	2026 年 02 月 05 日		是

公司现任及报告期内离任董事和高级管理人员近三年证券监管机构处罚的情况

适用 不适用

3、董事、高级管理人员薪酬情况

董事、高级管理人员薪酬的决策程序、确定依据、实际支付情况

公司董事会薪酬与考核委员会负责拟定公司董事、高级管理人员的薪酬方案和考核标准。公司董事报酬由股东会审议决定，高级管理人员报酬由董事会审议决定；代表公司执行公司事务的专职董事的薪酬标准由股东会审议确定；在公司担任其他职务的内部董事（含职工董事），按照其在公司任职的职务与岗位职责领取薪酬，不再另行发放董事薪酬；公司

独立董事实行固定津贴制度，津贴标准由股东会审议确定。

报告期内，在公司领取薪酬的董事、高级管理人员共 8 人。2025 年度公司实际支付上述人员薪酬 453.49 万元，其中支付独立董事津贴 18 万元。

公司报告期内董事和高级管理人员薪酬情况

单位：万元

姓名	性别	年龄	职务	任职状态	从公司获得的税前报酬总额	是否在公司关联方获取报酬
万世平	男	63	董事长	现任	139.16	否
魏建刚	男	54	董事、总经理	现任	124.36	否
龚爱琴	女	55	董事、副总经理、董事会秘书兼财务总监	现任	108.03	否
万正元	男	38	董事、副总经理	现任	55.82	否
陈莉	女	45	职工董事	现任	8.12	否
沈世娟	女	56	独立董事	现任	6	否
朱旗	男	55	独立董事	现任	6	否
上官俊杰	男	48	独立董事	现任	6	否
合计	--	--	--	--	453.49	--

报告期末全体董事和高级管理人员实际获得薪酬的考核依据	《2025 年度公司董事及高级管理人员薪酬（津贴）方案》
报告期末全体董事和高级管理人员实际获得薪酬的考核完成情况	已完成
报告期末全体董事和高级管理人员实际获得薪酬的递延支付安排	公司独立董事薪酬实行津贴制，按月发放，不参与公司内部的与薪酬挂钩的绩效考核；内部董事、高级管理人员绩效薪酬根据年终试算经营情况计算，递延至一季度发放。
报告期末全体董事和高级管理人员实际获得薪酬的止付追索情况	不适用

其他情况说明

适用 不适用

七、报告期内董事履行职责的情况

1、董事出席董事会及股东会的情况

董事出席董事会及股东会的情况							
董事姓名	本报告期应参加董事会次数	现场出席董事会次数	以通讯方式参加董事会次数	委托出席董事会次数	缺席董事会次数	是否连续两次未亲自参加董事会会议	出席股东会次数
万世平	7	7	0	0	0	否	4
魏建刚	7	7	0	0	0	否	4
龚爱琴	7	6	1	0	0	否	4
万正元	7	7	0	0	0	否	4
沈世娟	7	2	5	0	0	否	4
朱旗	7	2	5	0	0	否	4
上官俊杰	7	3	4	0	0	否	4
陈莉	2	2	0	0	0	否	4

连续两次未亲自出席董事会的说明

不适用

2、董事对公司有关事项提出异议的情况

董事对公司有关事项是否提出异议

是 否

报告期内董事对公司有关事项未提出异议。

3、董事履行职责的其他说明

董事对公司有关建议是否被采纳

是 否

董事对公司有关建议被采纳或未被采纳的说明

报告期内，公司全体董事均严格遵循《公司法》《证券法》《深圳证券交易所创业板股票上市规则》等相关法律法规、规范性文件，以及《公司章程》《董事会议事规则》的规定，恪尽职守地开展工作。各位董事结合公司实际状况，就公司的发展规划、经营决策、风险防范、规范运作、治理结构完善等重要事项提出了相关意见或建议。经充分沟通与讨论，达成一致意见，并监督和推进董事会决议的执行，以确保决策具备科学性、及时性和高效性，切实维护公司及全体股东的合法权益。

八、董事会下设专门委员会在报告期内的情况

委员会名称	成员情况	召开会议次数	召开日期	会议内容	提出的重要意见和建议	其他履行职责的情况	异议事项具体情况（如有）
第四届董事会审计委员会	朱旗、上官俊杰、万世平	5	2025年04月03日	1. 审议《关于公司<2024年度财务决算报告>的议案》 2. 审议《关于公司2024年度利润分配预案的议案》 3. 审议《关于续聘会计师事务所的议案》 4. 审议《关于公司<2024年年度报告>全文及摘要的议案》 5. 审议《关于公司<2024年度内部控制自我评价报告>的议案》 6. 审议《关于2024年度会计师事务所履职情况的评估报告的议案》 7. 审议《关于公司<2024年度募集资金存放与使用情况专项报告>的议案》 8. 审议《关于2024年度江苏东星智慧医疗科技股份有限公司非经营性资金占用及其他关联资金往来情况的专项报告的议案》 9. 审议《关于公司<2024年第四季度内部审计工作报告>的议案》	审计委员会严格遵循相关法律法规以及《公司章程》等相关制度的规定开展工作，秉持勤勉尽责之态度，结合公司实际情况，提出了相关意见。经充分沟通与讨论，全体成员一致通过所有议案。	无	无

				10. 审议《关于公司<2025 年度内部审计工作计划>的议案》		
			2025 年 04 月 21 日	1. 审议《关于公司<2025 年第一季度报告>全文的议案》 2. 审议《关于公司<2025 年第一季度内部审计工作报告>的议案》		无 无
			2025 年 08 月 14 日	1. 审议《关于公司<2025 年半年度报告>全文及摘要的议案》 2. 审议《关于公司<2025 年半年度募集资金存放与使用情况专项报告>的议案》 3. 审议《关于公司<2025 年半年度内部审计工作报告>的议案》		无 无
			2025 年 10 月 24 日	1. 审议《关于公司<2025 年第三季度报告>全文的议案》 2. 审议《关于公司<2025 年第三季度内部审计工作报告>的议案》 3. 审议《关于 2025 年前三季度计提资产减值准备的议案》		无 无
			2025 年 11 月 26 日	1. 审议《关于使用部分闲置募集资金和自有资金进行现金管理的议案》 2. 审议《关于 2026 年度日常关联交易预计的议案》		无 无
第四届董事会薪酬与考核委员会	沈世娟、朱旗、万世平	3	2025 年 04 月 03 日	1. 审议《关于 2025 年度公司高级管理人员薪酬方案的议案》 2. 审议《关于 2025 年度公司董事薪酬（津贴）方案的议案》	薪酬与考核委员会严格依照相关法律法规以及《公司章程》等相关制度的规定开展工作。结合公司实际情况，提出了相关意见。经充分沟通与讨论，全体一致通过所有议案。	无 无
			2025 年 08 月 14 日	审议《关于作废部分已授予尚未归属的限制性股票的议案》		无 无
			2025 年 11 月 26 日	审议《关于制定<董事、高级管理人员薪酬管理制度>的议案》		无 无

九、审计委员会工作情况

审计委员会在报告期内的监督活动中发现公司是否存在风险

是 否

审计委员会对报告期内的监督事项无异议。

十、公司员工情况

1、员工数量、专业构成及教育程度

报告期末母公司在职员工的数量（人）	58
报告期末主要子公司在职员工的数量（人）	669
报告期末在职员工的数量合计（人）	727
当期领取薪酬员工总人数（人）	727
母公司及主要子公司需承担费用的离退休职工人数（人）	10
专业构成	
专业构成类别	专业构成人数（人）
生产人员	436

销售人员	120
技术人员	95
财务人员	19
行政人员	57
合计	727
教育程度	
教育程度类别	数量（人）
博士	1
硕士	10
本科	135
本科以下	581
合计	727

2、薪酬政策

公司的薪酬体系遵循公平性、竞争力、激励性、成本可控性、合规性这五项原则，紧密贴合公司战略目标，着重强化薪酬在吸引人才、保留人才以及提升人才效能方面的核心驱动作用。公司严格依照《劳动合同法》及地方劳动法规，保证薪酬标准合法合规；动态参考行业薪酬水平、区域劳动力市场工资指导价位以及市场供需趋势，确保薪酬具备外部竞争力；依据员工所在地区的经济发展水平和生活成本差异，对薪酬结构进行差异化调整。公司以岗位职责的复杂度、知识技能要求、风险责任等因素为核心要素，构建岗位价值量化模型；将薪酬与员工的绩效贡献、出勤表现以及能力成长深度关联，达成“以绩定薪、优绩优酬”的目标。公司针对战略核心岗位、高绩效人才以及市场稀缺型岗位实施薪酬倾斜政策，增强对人才的吸引力；定期对薪酬竞争力和内部公平性进行复盘，通过调薪、专项激励等方式优化资源配置效能。

公司通过科学化、差异化的薪酬体系设计，期望达成以下目标：

- （1）吸引保留：凭借具有市场竞争力的薪酬吸引行业顶尖人才，降低核心人才的流失率。
- （2）效能提升：激发员工的主动性和创造力，推动个人绩效与组织目标协同实现。
- （3）战略驱动：借助薪酬杠杆引导人力资源向战略领域汇聚，支撑公司的长期可持续发展。

3、培训计划

公司将员工能力进阶与组织战略落地深度融合，秉持“人才即资本、发展即战略”的理念，通过系统化培训工程推动组织能力升级与员工价值共生，构建支撑公司长期发展的敏捷型人才供应链。构建“战略需求-人才标准-培训供给”的动态匹配机制，确保关键岗位人才储备率不低于 90%，通过知识共享文化沉淀与内部人才市场机制，激活组织的智慧资产，打造“人才辈出-业务突破-战略落地”的增强回路，持续巩固公司在行业内的领导力。公司通过培训体系的全面实施，不仅有助于员工的个人成长，同时能够实现员工与公司的共同发展，进一步提升公司的核心竞争力。

4、劳务外包情况

适用 不适用

劳务外包的工时总数（小时）	15,222.50
劳务外包支付的报酬总额（元）	372,199.50

十一、公司利润分配及资本公积金转增股本情况

报告期内利润分配政策，特别是现金分红政策的制定、执行或调整情况

适用 不适用

报告期内，公司严格遵循《公司章程》中涉及利润分配的相关政策和审议程序实施利润分配方案，分红标准和分红比例明确、清晰，相关的决策程序和机制完备；相关议案经由公司董事会审议通过后提交股东会审议批准；并在分配方案审议通过后的规定时间内完成权益分派，保证全体股东的利益。

公司于 2025 年 4 月 14 日召开第四届董事会第八次会议和第四届监事会第七次会议，于 2025 年 5 月 6 日召开 2024 年年度股东大会，审议通过了《关于公司 2024 年度利润分配预案的议案》。2024 年度权益分派方案为：以公司截至 2025 年 5 月 14 日的总股本 100,173,334 股剔除已回购股份 1,492,651 股后的 98,680,683 股为基数，向全体股东每 10 股派 6.00 元人民币现金(含税)，共计派发现金股利 59,208,409.80 元(含税)，剩余未分配利润结转至以后年度，不送红股，不以资本公积金转增股本。2025 年 5 月 15 日，公司 2024 年年度权益分派实施完毕。

现金分红政策的专项说明	
是否符合公司章程的规定或股东会决议的要求：	是
分红标准和比例是否明确和清晰：	是
相关的决策程序和机制是否完备：	是
独立董事是否履职尽责并发挥了应有的作用：	是
公司未进行现金分红的，应当披露具体原因，以及下一步为增强投资者回报水平拟采取的举措：	不适用
中小股东是否有充分表达意见和诉求的机会，其合法权益是否得到了充分保护：	是
现金分红政策进行调整或变更的，条件及程序是否合规、透明：	不适用

公司报告期利润分配预案及资本公积金转增股本预案与公司章程和分红管理办法等的相关规定一致

是 否 不适用

公司报告期利润分配预案及资本公积金转增股本预案符合公司章程等的相关规定。

本年度利润分配及资本公积金转增股本情况

每 10 股送红股数（股）	0
每 10 股派息数（元）（含税）	3
每 10 股转增数（股）	0
分配预案的股本基数（股）	98,680,683
现金分红金额（元）（含税）	29,604,204.90
以其他方式（如回购股份）现金分红金额（元）	0.00
现金分红总额（含其他方式）（元）	29,604,204.90
可分配利润（元）	318,635,259.81
现金分红总额（含其他方式）占利润分配总额的比例	100.00%

本次现金分红情况

公司发展阶段属成长期且有重大资金支出安排的，进行利润分配时，现金分红在本次利润分配中所占比例最低应达到 20%

利润分配或资本公积金转增预案的详细情况说明

2025 年度利润分配预案：以 2025 年度权益分派股权登记日的总股本（扣除回购专用证券账户中的股数）为基数，向全体股东每 10 股派发现金红利 3.00 元(含税)，剩余未分配利润结转至以后年度。本年度不送红股，不以资本公积金转增股本。

截至 2026 年 3 月 31 日，公司总股本 100,173,334 股，回购专用证券账户持股 1,492,651 股(公司股份回购方案已实施完毕)，以总股本扣减回购专用证券账户中股份后的股本 98,680,683 股为基数进行测算，合计拟派发现金红利 29,604,204.90 元(含税)。

若公司在 2025 年度利润分配预案实施前公司应分配股数（总股本扣除公司回购专用证券账户股份余额）因回购股份、股权激励行权等发生变化，将按照分配比例不变的原则对分配总额进行相应调整。

2026年4月20日，公司召开第四届董事会第十五次会议审议通过了《关于公司2025年度利润分配预案的议案》，本议案尚需公司2025年年度股东会审议通过。

公司报告期内盈利且母公司可供股东分配利润为正但未提出现金红利分配预案

适用 不适用

十二、公司股权激励计划、员工持股计划或其他员工激励措施的实施情况

适用 不适用

1、股权激励

2023年限制性股票激励计划采用的激励工具为第二类限制性股票，以2023年7月11日为授予日，向89名激励对象合计授予195.6666万股限制性股票。截至报告期末，2023年限制性股票激励计划已授予尚未归属的限制性股票数量为48.285万股。报告期内主要进展情况如下：

2025年8月27日，公司第四届董事会第十二次会议与第四届监事会第十一次会议审议通过了《关于调整公司2023年限制性股票激励计划限制性股票授予价格的议案》，鉴于公司实施了2024年年度权益分派方案，2023年限制性股票激励计划的授予价格由“16.00元/股”调整为“15.41元/股”；审议通过了《关于作废部分已授予尚未归属的限制性股票的议案》，同意作废部分激励对象已授予但尚未归属的54.035万股第二类限制性股票。监事会对上述事项进行了审核并发表核查意见。北京市天元律师事务所出具了《关于江苏东星智慧医疗科技股份有限公司2023年限制性股票激励计划调整授予价格及作废部分限制性股票的法律意见》。

截至2025年12月31日，公司2023年限制性股票激励计划正在有序推进中，具体情况详见公司于巨潮资讯网披露的相关公告。

董事、高级管理人员获得的股权激励

适用 不适用

单位：股

姓名	职务	年初持有股票期权数量	报告期新授予股票期权数量	报告期内可行权股数	报告期内已行权股数	报告期内已行权股数行权价格（元/股）	期末持有股票期权数量	报告期末市价（元/股）	期初持有限制性股票数量	本期已解锁股份数量	报告期新授予限制性股票数量	限制性股票的授予价格（元/股）	期末持有限制性股票数量
万世平	董事长	0	0	0	0		0		143,700	0	0	15.41	76,850
魏建刚	董事、总经理	0	0	0	0		0		121,800	0	0	15.41	60,900
龚爱琴	董事、副总经理、财务总监、董事	0	0	0	0		0		116,000	0	0	15.41	58,000

	会 秘 书												
万正 元	董 事、 副 总 经 理、 子 公 司 总 经 理	0	0	0	0	0	0	29,00 0	0	0	15.41	14,50 0	
合计	--	0	0	0	0	--	0	410,5 00	0	0	--	210,2 50	
备注（如有）	<p>1、经公司董事会批准同意：公司 2023 年限制性股票激励计划首次授予限制性股票第二个归属期已结束，因 2024 年度公司层面业绩考核要求未达到第二个归属期的业绩考核指标，授予部分第二个归属期的归属条件未成就，第二个归属期对应的已授予但尚未归属第二类限制性股票不得归属并作废。董事、高管持有的上述未归属限制性股票作废。</p> <p>2、因公司 2024 年度权益分派实施完毕，经公司董事会批准同意，2023 年限制性股票激励计划的授予价格由“16.00 元/股”调整为“15.41 元/股”。</p>												

高级管理人员的考评机制及激励情况

为确保公司高级管理人员恪尽职守、勤勉尽责，充分激发其工作积极性，提升公司经营管理水平，公司构建了将高级管理人员薪酬与公司业绩相挂钩的绩效考核及激励约束机制。公司高级管理人员的薪酬由基本薪酬与绩效薪酬构成。基本薪酬由公司综合考量同行业薪酬水平、所在地区薪资水准、岗位职责以及公司实际经营状况等因素后确定；绩效薪酬则依据公司当年的经营业绩、个人绩效考核结果等因素进行核算。公司董事会薪酬与考核委员会结合实际情况对高级管理人员进行考核后，一致认为：2025 年度公司高级管理人员薪酬方案严格遵循了公司薪酬管理制度。

2、员工持股计划的实施情况

适用 不适用

3、其他员工激励措施

适用 不适用

十三、报告期内的内部控制制度建设及实施情况

1、内部控制建设及实施情况

报告期内，公司依据《上市公司治理准则》《深圳证券交易所上市公司自律监管指引第 2 号——创业板上市公司规范运作》《企业内部控制基本规范》等相关法律法规以及《公司章程》的规定，持续健全并完善公司内部控制体系。公司权力机构、决策机构、监督机构及经营管理层之间权责界定清晰、运作规范，且依据法律法规和监管的最新要求进行持续更新，以确保各项内控制度具备合理性、完整性与有效性。公司《2025 年度内部控制自我评价报告》全面、真实且准确地反映了公司内部控制的实际状况，公司内控制度体系执行情况良好，已按照企业内部控制规范体系和相关规定的要求，在所有重大方面维持了有效的财务报告内部控制。根据公司对非财务报告内部控制重大缺陷的认定情况，报告期内公司不存在非财务报告内部控制重大缺陷。

自内部控制评价报告基准日至内部控制评价报告发出日，未出现影响内部控制有效性评价结论的因素。

2、报告期内发现的内部控制重大缺陷的具体情况

是 否

十四、公司报告期内对子公司的管理控制情况

公司名称	整合计划	整合进展	整合中遇到的问题	已采取的解决措施	解决进展	后续解决计划
不适用	不适用	不适用	不适用	不适用	不适用	不适用

对子公司的管理控制存在异常

是 否

十五、内部控制评价报告及内部控制审计报告

1、内控评价报告

内部控制评价报告全文披露日期	2026 年 04 月 21 日	
内部控制评价报告全文披露索引	巨潮资讯网 (http://www.cninfo.com.cn)	
纳入评价范围单位资产总额占公司合并财务报表资产总额的比例		100.00%
纳入评价范围单位营业收入占公司合并财务报表营业收入的比例		100.00%
缺陷认定标准		
类别	财务报告	非财务报告
定性标准	<p>A、重大缺陷：公司董事、监事和高级管理人员的舞弊行为、注册会计师发现的且未被公司内部控制识别的当期财务报告中的重大错报、审计委员会和内部审计部对公司的对外财务报告和财务报告内部控制监督无效。</p> <p>B、重要缺陷：未依照公认会计准则选择和应用会计政策、未建立反舞弊程序和控制措施、对于非常规或特殊交易的账务处理没有建立相应的控制机制或没有实施且没有相应的补偿性控制、对于期末财务报告过程的控制存在一项或多项缺陷且不能合理保证编制的财务报表达到真实、准确的目标。</p> <p>C、一般缺陷：未构成重大缺陷、重要缺陷的其他控制缺陷。</p>	<p>A、重大缺陷：决策程序导致重大失误；违犯国家法律、法规，如环境污染；重要业务缺乏制度控制或系统性失效，且缺乏有效的补偿性控制；中高级管理人员和高级技术人员流失严重；内部控制评价的结果特别是重大缺陷未得到整改；其他对公司产生重大负面影响的情形。</p> <p>B、重要缺陷：内部控制中存在的、其严重程度不如重大缺陷但足以引起审计委员会、董事会关注的一项缺陷或多项控制缺陷的组合。</p> <p>C、一般缺陷：内部控制中存在的、除重大缺陷和重要缺陷以外的控制缺陷。</p>
定量标准	<p>A、重大缺陷：该缺陷单独或连同其他缺陷可能导致的潜在报错金额超过合并报表利润总额的 5% 则认定为重大缺陷。</p> <p>B、重要缺陷：该缺陷单独或连同其他缺陷可能导致的潜在报错金额低于合并报表利润总额的 5%，但达到或超过合并报表利润总额的 3.75% 则认定为重要缺陷。</p> <p>C、一般缺陷：该缺陷单独或连同其他缺陷可能导致的潜在报错金额低于合并报表利润总额的 3.75% 则认定为一般缺陷。</p>	<p>A、重大缺陷：直接财务损失金额在人民币 500 万元以上（含）或受到国家政府部门处罚，则认定为重大缺陷。</p> <p>B、重要缺陷：直接财务损失金额在人民币 100 万元以上（含）及 500 万元以下或受到省级及以上政府部门处罚，则认定为重要缺陷。</p> <p>C、一般缺陷：直接财务损失金额在人民币 100 万元以下或受到省级以下政府部门处罚，则认定为一般缺陷。</p>
财务报告重大缺陷数量（个）		0
非财务报告重大缺陷数量（个）		0

财务报告重要缺陷数量（个）	0
非财务报告重要缺陷数量（个）	0

2、内部控制审计报告

适用 不适用

内部控制审计报告中的审议意见段	
立信会计师事务所（特殊普通合伙）认为，东星医疗于 2025 年 12 月 31 日按照《企业内部控制基本规范》和相关规定在所有重大方面保持了有效的财务报告内部控制。	
内控审计报告披露情况	披露
内部控制审计报告全文披露日期	2026 年 04 月 21 日
内部控制审计报告全文披露索引	详见公司于 2026 年 04 月 21 日在巨潮资讯网（ http://www.cninfo.com.cn ）刊登的《2025 年度内部控制审计报告》（信会师报字[2026]第 ZA11704 号）。
内控审计报告意见类型	标准无保留意见
非财务报告是否存在重大缺陷	否

会计师事务所是否出具非标准意见的内部控制审计报告

是 否

会计师事务所出具的内部控制审计报告与董事会的自我评价报告意见是否一致

是 否

报告期或上年度是否被出具内部控制非标准审计意见

是 否

十六、上市公司治理专项行动自查问题整改情况

不适用

十七、环境信息披露情况

上市公司及其主要子公司是否纳入环境信息依法披露企业名单

是 否

十八、社会责任情况

报告期内，公司积极履行企业公民应尽的义务，承担社会责任。公司在致力于生产经营，不断为股东创造价值的同时，也积极承担对员工、客户、社会等其他利益相关者的责任。

1、投资者权益保护

公司严格按照《公司法》《证券法》《深圳证券交易所创业板股票上市规则》《深圳证券交易所创业板自律监管指引第 2 号——创业板上市公司规范运作》等相关法律法规的要求，真实、准确、完整、及时地履行信息披露义务，通过法定公开信息披露媒体及时进行信息披露，确保公司所有股东能够以平等的机会获得公司信息，保障全体股东的合法权益，并通过电话、传真、电子邮箱、投资者关系互动平台、网上业绩说明会等多种方式与投资者进行沟通交流，让投资者进一步了解公司的生产经营，加深投资者对公司的了解。同时，公司非常重视对投资者的合理回报，采取了稳定的现金分红政策，积极维持股东权益，尤其关注中小投资者合法权益的保护。

2、党建工作

公司党支部现有党员 15 名，报告期内，公司党支部发展了 1 名预备党员，2 名入党积极分子。公司 2025 年与华泰证券常州分公司党支部、中国移动武进区营业部党支部、浙商证券常州分公司党支部等单位举行共建活动；创建了“启明星”

党建品牌，投入专项资源打造超 900 平方米的“一站式”党建阵地。公司后续将深入学习贯彻落实党的路线方针政策，不断增强政治意识、大局意识，认真严格做好党建工作，让党支部和党员起到先锋模范作用，牢记使命、恪尽职守、认真履职。

3、校企合作

公司与常州大学为战略合作单位，是常州大学的实践教学基地和就业基地，校企双方在合作中创新，在共赢中发展，实现校企双方优势互补，资源共享，双方共同成立“东星合成生物学创新班”，为企业定向培养人才；公司与上海交通大学（邓子新院士团队）、其他专业机构深度合作，2025 年总计签署了 800 万元的研发合同，重点推进 I 型、III 型、XVII 型重组胶原蛋白原料及产品的研发及生产。

4、职工权益保护

公司一直坚持以人为本的人才理念，实施企业人才战略，关注员工的综合能力提升和个人职业发展，通过知识技能的理论培训及实操技能培训等方式使员工得到切实的提高和发展，努力实现让每一位员工都能在公司的广阔平台上充分体现自我价值，使员工与企业共同成长。公司严格遵守《劳动法》和《劳动合同法》，依法保护职工的合法权益，构建和谐稳定的劳资关系。

5、供应商、客户和消费者权益

报告期内，公司一直遵循平等自愿、互利共赢的理念，积极构建与发展上下游供应商和客户的战略合作伙伴关系。同时公司严控产品质量，为客户提供优质的产品和服务体验，注重保护消费者利益，保障良好的售后服务。

6、环境保护与可持续发展

公司在追求经济效益的同时高度重视环境保护工作，坚持做好环境保护、节能降耗等工作，坚持绿色、低碳和可持续的环境理念，把打造绿色企业作为可持续发展战略的重要内容，不断加强对环境保护的宣传工作，提高全体员工的环保意识，力求公司生产经营符合可持续发展要求。2025 年子公司威克医疗、孜航精密被评为常州市绿色工厂、智能工厂。

7、公益活动

2025 年度，公司向常州市慈善总会—卫健委天使白基金捐款 64 万元，向常州市慈善总会—常州大学“合成生物学创新班”捐款 10 万元，向武进区慈善总会捐款 10 万元。2025 年 5 月 17 日，公司董事长万世平先生，董事、副总经理、董事会秘书兼财务总监龚爱琴女士，董事、副总经理方正元先生带领共计 78 名员工参加了常州市“一袋牛奶的暴走”大型公益活动，筹集善款，为爱暴走，积极践行社会责任。

8、国际关系

2025 年，公司远赴欧洲、南美洲、非洲重要区域及国家，先后亮相南非开普敦国际医疗展、东非肯尼亚国际医疗展览会、智利 IFSO 大会、德国 MEDICA 四大顶级国际医疗展会，提升全球品牌影响力。针对东南亚、南美、非洲等新兴市场，公司依托高性价比产品组合和灵活策略，积极融入本地医疗体系，推进本地化项目建设，提供快速响应的技术支持和售后服务，以实现可持续市场渗透。

十九、巩固拓展脱贫攻坚成果、乡村振兴的情况

报告期内，公司暂未开展巩固拓展脱贫攻坚成果、乡村振兴工作。

第五节 重要事项

一、承诺事项履行情况

1、公司实际控制人、股东、关联方、收购人以及公司等承诺相关方在报告期内履行完毕及截至报告期末尚未履行完毕的承诺事项

适用 不适用

承诺事由	承诺方	承诺类型	承诺内容	承诺时间	承诺期限	履行情况
收购报告书或权益变动报告书中所作承诺	不适用	不适用	不适用		不适用	不适用
资产重组时所作承诺	不适用	不适用	不适用		不适用	不适用
首次公开发行或再融资时所作承诺	万世平； 方正元； LI SHUANG	股份限售承诺	自公司股票上市之日起 36 个月内，不转让或者委托他人管理本人直接或间接持有的公司首次公开发行股票前已发行的股份（首次公开发行股票时公开发售的股份除外），也不提议由公司回购该部分股份。公司上市后 6 个月内如公司股票连续 20 个交易日的收盘价均低于首次公开发行股票的发行价格（以下简称发行价，期间公司如有派息、送股、资本公积金转增股本、配股等除权除息事项的，则作除权除息处理，下同），或者上市后 6 个月期末（如该日不是交易日，则为该日后第一个交易日）收盘价低于发行价，则本人持有公司股票的锁定期限自动延长 6 个月。在遵守上述股份锁定承诺的基础上，如有有关法律、法规、规范性文件或中国证监会、深圳证券交易所等有权监管机构对公司控股股东、实际控制人所持公司股份有其他锁定要求的，本人将自动遵守该等要求。上述锁定期限届满后，本人担任公司董事、监事或高级管理人员的，任职期间（以本人就任时确定的任职期限为准）每年转让公司股份不超过本人所持有公司股份总数的 25%，离职后半年内（以本人就任时确定的任职期限届满后半年为准）不转让或者委托他人管理本人所持有的公司股份。本人授权公司按照本人的上述承诺直接办理股份的锁定手续。除非经证券交易所或其他有权监管机构豁免遵守上述相关承诺，否则，本人应将违反股份锁定承诺转让所持公司股份对应的所得款项上缴公司。	2022 年 11 月 30 日	2026 年 5 月 30 日	履行中
	常州凯洲投资管理 有限公司	股份限售承诺	自公司股票上市之日起 36 个月内，不转让或者委托他人管理本公司直接或间接持有的公司首次公开发行股票前已发行的股份，也不提议由公司回购该部分股份。公司上市后 6 个月内如公司股票连续 20 个交易日的收盘价均低于首次公开发行价格（以下简称发行价，期间公司如有派息、送股、资本公积金转增股本、配股等除权除息事项的，则作除权除息处理，下同），或者上市后 6 个月期末（如该日不是交易日，则为该日后第一个交易日）收盘价低于发行价，则本公司持有公司股票的锁定期限自动延长 6 个月。在延长锁定期内，不转让或者委托他人管理本公司直接或者间接持有的公司首次公开发行股票前已发行的股份，也	2022 年 11 月 30 日	2026 年 5 月 30 日	履行中

			不提议由公司回购该部分股份。在遵守上述股份锁定承诺的基础上，如有有关法律、法规、规范性文件或中国证监会、深圳证券交易所等有权监管机构对持有公司 5%以上股份的股东所持公司股份有其他锁定要求的，本公司将自动遵守该等要求。本公司授权公司按照本公司的上述承诺直接办理股份的锁定手续。除非经证券交易所或其他有权监管机构豁免遵守上述相关承诺，否则，本公司应将违反股份锁定承诺转让所持公司股份对应的所得款项上缴公司。			
万世平； 万正元	股份减持承诺	本人看好公司及其所处行业的发展前景，愿意长期持有公司股票。如本人因各种原因需要减持公司股票的，本人将根据《上市公司股东、董监高减持股份的若干规定》等法律法规、规范性文件的规定和中国证监会、深圳证券交易所等监管机构的要求，严格执行有关减持时间、减持方式、减持程序、减持数量、减持价格等方面的规定，并依法履行申报、报告及信息披露义务。在遵守上述承诺的基础上，如本人在锁定期满后两年内减持公司股票的，减持价格不低于发行价（自公司上市之日起至本人减持期间如公司有派息、送股、公积金转增股本、配股等情况的，则本人减持价格下限将根据除权除息情况进行相应调整）。如违反上述减持价格下限减持公司股票的，本人应将〔（发行价-实际减持价格）×低于发行价减持股份数量〕对应的所得款项上缴公司。如违反上述其他减持承诺减持公司股票的，本人应将减持公司股票所得款项上缴公司。在本人未履行完毕前述约束措施时，公司有权等额扣留应向本人支付的分红及/或薪酬等款项。	2026年05月30日	2028年5月30日	履行中	
常州凯洲投资管理 有限公司	股份减持承诺	如本公司因各种原因需要减持公司股票的，本公司将根据《上市公司股东、董监高减持股份的若干规定》等法律法规、规范性文件的规定和中国证监会、深圳证券交易所等监管机构的要求，严格执行有关减持时间、减持方式、减持程序、减持数量、减持价格等方面的规定，并依法履行申报、报告及信息披露义务。在遵守上述承诺的基础上，如本公司在锁定期满后两年内需要减持公司股票的，减持价格不低于发行价（自公司上市之日起至本公司减持期间如公司有派息、送股、公积金转增股本、配股等情况的，则本公司减持价格下限将根据除权除息情况进行相应调整）。如违反上述减持价格下限减持公司股票的，本公司应将〔（发行价-实际减持价格）×低于发行价减持股份数量〕对应的所得款项上缴公司。如违反上述其他减持承诺减持公司股票的，本公司应将减持公司股票所得款项上缴公司。在本公司未履行完毕前述约束措施时，公司有权等额扣留应向本公司支付的分红等款项。	2026年05月30日	2028年5月30日	履行中	
魏建刚； 龚爱琴	股份减持承诺	锁定期届满后，本人担任公司董事或高级管理人员期间（以本人就任时确定的任职期限为准）每年转让公司股份不超过本人所持有公司股份总数的 25%，离职后半年内（以本人就任时确定的任职期限届满后半年为准）不转让或者委托他人管理本人所持有的公司股份。锁定期届满后两年内，本人减持所持公司股份的，减持价格不得低于发行价。	2024年05月30日	2026年5月30日	履行中	
江世华； 王海龙	股份减持承诺	本人看好公司及其所处行业的发展前景，愿意长期持有公司股票。如本人因各种原因需要减持公司股票的，本人将根据《上市公司股东、董监高减持股份的若干规定》等法律法规、规范性文件的规定及中国证监会、深圳证券交易所等监管机构的要求，严格执行有关减持时间、减持方式、减持程序、减持数量、减持价格等方面的规定，并依法履行申报、报告及信息披露义务。在遵守上述承诺的基础上，如本人在锁定期满后两年内减持公司股票的，减持价格不低于发行价（自公司上市之日起至本人减持期间如公司有派息、送股、公积金转增股本、配股等情况的，则	2023年11月30日	2025年11月30日	履行完毕	

			本人减持价格下限将根据除权除息情况进行相应调整)。如违反上述减持价格下限减持公司股票的,本人应将[(发行价-实际减持价格)×低于发行价减持股份数量]对应的所得款项上缴公司。如违反上述其他减持承诺减持公司股票的,本人应将减持公司股票所得款项上缴公司。在本人未履行完毕前述约束措施时,公司有权等额扣留应向本人支付的分红及/或薪酬等款项。			
福州济峰股权投资合伙企业(有限合伙);苏州济峰股权投资合伙企业(有限合伙)	股份减持承诺		如本合伙企业因各种原因需要减持公司股票的,本合伙企业将根据《上市公司股东、董监高减持股份的若干规定》等法律法规、规范性文件的规定和中国证监会、深圳证券交易所等监管机构的要求,严格执行有关减持时间、减持方式、减持程序、减持数量、减持价格等方面的规定,并依法履行申报、报告及信息披露义务。如违反上述其他减持承诺减持公司股票的,本合伙企业应将减持公司股票所得款项上缴公司。在本合伙企业未履行完毕前述约束措施时,公司有权等额扣留应向本合伙企业支付的分红等款项。	2023年11月30日	长期	履行中
朱慧玲;陈莉	股份减持承诺		锁定期届满后,本人担任公司监事期间(以本人就任时确定的任职期限为准)每年转让公司股份不超过本人所持有公司股份总数的25%,离职后半年内(以本人就任时确定的任职期限届满后半年为准)不转让或者委托他人管理本人所持有的公司股份。	2023年11月30日	长期	履行中
江苏东星智慧医疗科技股份有限公司	分红承诺		本公司上市后严格执行《江苏东星智慧医疗科技股份有限公司章程(草案)》《公司首次公开发行股票并在创业板上市后三年股东分红回报规划》规定的利润分配政策及分红回报规划,切实保障投资者的合法权益。如遇相关法律、法规、规范性文件对利润分配政策作出进一步规定的,本公司将及时修订完善本公司利润分配政策并严格执行。如本公司未能依照本承诺严格执行利润分配政策的,本公司将依照未能履行承诺时的约束措施承担相应责任。	2022年11月30日	2025年11月30日	履行完毕
万世平;万正元	分红承诺		公司上市后,本人将严格遵守《江苏东星智慧医疗科技股份有限公司章程(草案)》《公司首次公开发行股票并在创业板上市后三年股东分红回报规划》的各项规定,在符合届时有效的法律法规、规范性文件规定的情形下,本人及本人控制的企业将在公司股东大会审议相关利润分配议案时投赞成票。若本人违反上述承诺,本人将依照未能履行承诺时的约束措施承担相应责任。	2022年11月30日	2025年11月30日	履行完毕
常州凯洲投资管理有限公司	关于同业竞争、关联交易、资金占用方面的承诺		本公司及控制的附属企业(包括本公司目前或将来有直接或间接控制权的任何附属公司或企业、控股子公司及该等附属公司或企业、控股子公司的任何下属企业或单位)将尽可能避免和减少与发行人之间的关联交易,对于无法避免或者有合理原因而发生的关联交易,将遵循市场交易的公正、公平、公开的原则,依法签订协议,履行合法程序,按照相关法律法规及发行人《公司章程》的规定履行信息披露义务和办理相关手续,保证不通过交易、垫付费用、对外投资、担保和其他方式直接或间接侵占发行人资金、资产,或者利用控制权操纵、指使发行人或者发行人董事、监事、高级管理人员以及其他方式从事损害发行人及其他股东的合法权益的行为。如本公司违反上述承诺事项并导致发行人遭受经济损失的,本公司应赔偿发行人因此遭受的全部经济损失。如本公司违反上述承诺事项或者未依法执行相应约束措施的,发行人有权扣留应向本公司支付的分红款及/或其他款项直至本公司依法履行相关承诺或执行相关约束措施。	2022年11月30日	长期	履行中
万世平;万正元	关于同业竞争、关联交		本人承诺,本人及本人控制的企业(为本承诺函之目的,不包括发行人及其控制的企业,下同)目前没有在中国境内和境外以任何形式直接或间接从事或参与任何与发行人及其控制的企业主营业务相同或相似并构成竞争关系的业	2022年11月30日	长期	履行中

	易、资金占用方面的承诺	务或活动，将来亦不会在中国境内和境外以任何形式直接或间接从事或参与任何与发行人及其控制的企业主营业务相同或相似并构成竞争关系的业务或活动，与发行人及其控制的企业之间不存在同业竞争或利益冲突。如本人违反上述承诺事项并导致发行人遭受经济损失的，本人应赔偿发行人因此遭受的全部经济损失。如本人违反上述承诺事项或者未依法执行相应约束措施的，发行人有权扣留应向本人支付的薪酬及/或分红款直至本人依法履行相关承诺或执行相关约束措施。			
万世平； 万正元	关于同业竞争、关联交易、资金占用方面的承诺	公司实际控制人万世平、万正元为避免资金占用，承诺： （1）本人、近亲属及所控制的关联企业与东星医疗及其控股公司现时不存在任何依照法律法规和中国证监会、深圳证券交易所的有关规定应披露而未披露的资金占用，包括但不限于以借款、代偿债务、代垫款项等方式占用或转移东星医疗及其控股公司资金或资产的情形。（2）本人、近亲属及所控制的关联企业在与东星医疗及其控股公司发生的经营性资金往来中，将严格按照相关法律、法规的规定限制占用东星医疗及其控股公司的资金。（3）本人、近亲属及所控制的关联企业不谋求以下列方式将东星医疗及其控股公司资金直接或间接地提供给本人、近亲属及所控制的关联企业使用，包括：有偿或无偿地拆借资金给本人、近亲属及所控制的关联企业使用；通过银行或非银行金融机构向本人、近亲属及所控制的关联企业提供不具有商业实质的委托贷款；委托本人、近亲属及所控制的关联企业进行不具有商业实质的投资活动；为本人、近亲属及所控制的关联企业开具没有真实交易背景的商业承兑汇票；代本人、近亲属及所控制的关联企业偿还债务；在没有商品和劳务对价情况下以其他方式向本人、近亲属及所控制的关联企业提供资金；中国证监会、深圳证券交易所认定的其他方式。（4）本人同意承担因违反上述承诺而产生的法律责任，并赔偿东星医疗及其控股公司的相应损失。	2022 年 11 月 30 日	长期	履行中
万世平； 万正元； 魏建刚； 龚爱琴； 费一文； 徐光华； 蒋海洪； 朱慧玲； 陈莉；李 妍彦；江 世华；王 海龙	关于同业竞争、关联交易、资金占用方面的承诺	本人及控制的附属企业（包括本人目前或将来有直接或间接控制权的任何附属公司或企业、控股子公司及该等附属公司或企业、控股子公司的任何下属企业或单位）将尽可能避免和减少与发行人之间的关联交易，对于无法避免或者有合理原因而发生的关联交易，将遵循市场交易的公正、公平、公开的原则，依法签订协议，履行合法程序，按照相关法律法规及发行人《公司章程》的规定履行信息披露义务和办理相关手续，保证不通过交易、垫付费用、对外投资、担保和其他方式直接或间接侵占发行人资金、资产，或者利用控制权操纵、指使发行人或者发行人董事、监事、高级管理人员以及其他方式从事损害发行人及其他股东的合法权益的行为。如本人违反上述承诺事项并导致发行人遭受经济损失的，本人应赔偿发行人因此遭受的全部经济损失。如本人违反上述承诺事项或者未依法执行相应约束措施的，发行人有权扣留应向本人支付的薪酬及/或分红款直至本人依法履行相关承诺或执行相关约束措施。	2022 年 11 月 30 日	长期	履行中
福州济峰股权投资合伙企业（有限合伙）；苏州济峰股权投资合伙企业（有限合伙）	关于同业竞争、关联交易、资金占用方面的承诺	本合伙企业及控制的附属企业（包括本合伙企业目前或将来有直接或间接控制权的任何附属公司或企业、控股子公司及该等附属公司或企业、控股子公司的任何下属企业或单位）将尽可能避免和减少与发行人之间的关联交易，对于无法避免或者有合理原因而发生的关联交易，将遵循市场交易的公正、公平、公开的原则，依法签订协议，履行合法程序，按照相关法律法规及发行人《公司章程》的规定履行信息披露义务和办理相关手续，保证不通过交易、垫付费用、对外投资、担保和其他方式直接或间接侵占发行人资金、资产，或者利用控制权操纵、指使发行人或者	2022 年 11 月 30 日	长期	履行中

			发行人董事、监事、高级管理人员以及其他方式从事损害发行人及其他股东的合法权益的行为。如本合伙企业违反上述承诺事项并导致发行人遭受经济损失的，本合伙企业应赔偿发行人因此遭受的全部经济损失。如本合伙企业违反上述承诺事项或者未依法执行相应约束措施的，发行人有权扣留应向本合伙企业支付的分红款及/或其他款项直至本合伙企业依法履行相关承诺或执行相关约束措施。			
万世平； 万正元	稳定股 价承诺	本人将按照发行人股东大会审议通过的《江苏东星智慧医疗科技股份有限公司首次公开发行股票并上市后三年内稳定股价的预案》内容实施稳定股价的具体措施，如确定由本人以增持发行人 A 股股票方式稳定公司股价的，本人将在前述决定作出之日起 5 个交易日内向发行人提出增持发行人 A 股股票的计划，并由发行人按规定予以公告；如在触发稳定股价措施日之日起 10 个交易日内，相关主体未能协商确定拟采取的稳定公司股价的具体措施的，则触发本人的自动增持义务，本人应于前述期限届满之日起 5 个交易日内向发行人提出增持公司 A 股股票的计划，并由发行人按规定予以公告。本人将按照前述增持计划内容及有关法律法规的规定通过证券交易所以集中竞价交易方式或法律、法规、监管机构允许的其他方式增持发行人 A 股股票。本人将严格履行《江苏东星智慧医疗科技股份有限公司首次公开发行股票并上市后三年内稳定股价的预案》中规定与本人有关的稳定股价措施及相关约束措施。如本人未能履行或未能如期履行稳定股价措施及相关约束措施的，本人应在指定信息披露媒体上公开道歉，并且发行人有权扣留应向本人支付的分红款及/或薪酬直至本人履行相关稳定股价措施及约束措施。	2022 年 11 月 30 日	2025 年 11 月 30 日	履 行 完 毕	
魏建刚； 龚爱琴； 费一文； 徐光华； 蒋海洪	稳定股 价承诺	本人将严格履行《江苏东星智慧医疗科技股份有限公司首次公开发行股票并上市后三年内稳定股价的预案》中规定与本人有关的稳定股价措施及相关约束措施。如本人未能履行或未能如期履行稳定股价措施及相关约束措施的，本人应在指定信息披露媒体上公开道歉，并且发行人有权扣留应向本人支付的薪酬及/或分红款（如有）直至本人履行相关稳定股价措施及约束措施。	2022 年 11 月 30 日	2025 年 11 月 30 日	履 行 完 毕	
江苏东星 智慧医疗 科技股份 有限公司	稳定股 价承诺	为保护投资者利益，进一步明确公司上市后三年内公司股票收盘价低于每股净资产时稳定公司股价的措施，公司制定了《江苏东星智慧医疗科技股份有限公司首次公开发行股票并上市后三年内稳定股价的预案》，公司、公司控股股东及公司的董事（非独立董事）与高级管理人员就稳定股价措施作出以下承诺：1、启动股价稳定预案的具体条件公司上市后 36 个月内，如公司 A 股股票收盘价格连续 20 个交易日（第 20 个交易日称为“触发稳定股价措施日”，如在该 20 个交易日期间公司披露了新的最近一期经审计的净资产，则该等 20 个交易日的期限需自公司披露了新的最近一期经审计的净资产之日起重新开始计算，下同）均低于公司最近一期的每股净资产，则在触发稳定股价措施日之日起 10 个交易日内，公司、公司控股股东、公司的董事和高级管理人员（以下统称为“相关主体”）应协商确定启动本预案规定的及/或有关法律法规、监管机构届时要求的一种或多种措施，以稳定公司股价。以上所称每股净资产是指经审计的公司最近一期合并财务报表中归属于母公司普通股股东权益合计数除以该期审计基准日时公司的股份总数；如该期审计基准日后至触发稳定股价措施日期间，因利润分配、资本公积金转增股本、增发、配股等除权、除息事项导致公司净资产或股份总数出现变化的，上述每股净资产将相应进行调整。2、稳定股价的具体措施在遵守所适用的法律、法规、规范性文件的前提下，公司、公司控股股东、公司的董事和高级管理人员将采取以下一	2022 年 11 月 30 日	2025 年 11 月 30 日	履 行 完 毕	

		<p>种或多种措施稳定公司股价：1) 公司控股股东增持公司股票；2) 公司回购公司股票；3) 公司董事（独立董事和不在公司领取薪酬的董事除外）、高级管理人员增持公司股票；4) 法律法规及证券监管部门允许的其他方式。该等具体措施将在公司及/或相关主体按照其所适用的法律法规履行相关内部决策程序和外部审批/备案程序（如需）后依法实施。（1）控股股东增持 A 股股票如相关主体确定由控股股东以增持公司 A 股股票方式稳定公司股价的，则公司控股股东应在前述决定作出之日起 5 个交易日内向公司提出增持公司 A 股股票的计划，并由公司按规定予以公告。如在触发稳定股价措施日之日起 10 个交易日内，相关主体未能协商确定拟采取的稳定公司股价的具体措施的，则触发控股股东的自动增持义务，控股股东应于前述期限届满之日起 5 个交易日内向公司提出增持公司 A 股股票的计划，并由公司按规定予以公告。在上述任一情形下，控股股东应按照有关法律法规的规定通过证券交易所以集中竞价交易方式或法律、法规、监管机构允许的其他方式增持公司 A 股股票，增持价格不高于公司最近一期每股净资产，用于增持的资金总额不少于其最近一次或最近一年（以孰高为准）从公司取得的现金分红的 50%，增持期限为增持公告发布且控股股东的增持计划获得有权机构批准（如需要）之日起六个月。单一会计年度内控股股东用以稳定股价的增持资金合计不超过其最近一次或最近一年（以孰高为准）从公司取得的现金分红的 100%，超过上述标准的，控股股东有关稳定股价措施在当年度不再继续实施。控股股东的增持计划公告后及在增持期间，如公司 A 股股票收盘价连续 20 个交易日高于公司最近一期每股净资产，则控股股东可以终止实施增持计划；如增持将导致公司股权分布不符合 A 股上市条件的，则控股股东应当终止实施增持计划。</p> <p>（2）公司回购 A 股股票如相关主体确定由公司回购 A 股股票方式稳定公司股价，且在公司符合有关法律法规关于上市公司回购股份的前提下，公司应在前述决定作出之日起 5 个交易日内制订回购公司 A 股股票方案并提交董事会审议，董事会审议通过后及时将回购方案提交股东大会审议，并由公司按规定予以公告。公司制定的回购方案应包括以下内容：回购方式为通过证券交易所以集中竞价交易方式或法律、法规、监管机构允许的其他方式；回购价格不高于公司最近一期每股净资产，单次拟用于回购的资金总额不少于公司上一会计年度经审计的归属于母公司普通股股东净利润的 20%。公司回购 A 股股票的方案应在履行内部决策和外部审批、备案等手续（如需要）后六个月内实施。单一会计年度内公司用以稳定股价的回购资金总额合计不超过公司上一会计年度经审计的归属于母公司普通股股东净利润的 50%，超过上述标准的，公司有关稳定股价措施在当年度不再继续实施。上述回购方案生效后及回购期间，如公司 A 股股票收盘价连续 20 个交易日高于公司最近一期每股净资产，则公司可以终止回购；如回购股份将导致公司股权分布不符合 A 股上市条件的，则公司应当终止实施回购方案。（3）董事和高级管理人员增持 A 股股票（独立董事、不在公司领取薪酬的董事除外）如相关主体确定由独立董事、不在公司领取薪酬的董事以外的其他董事和高级管理人员（以下简称“有增持义务的董事和高管”）以增持公司 A 股股票方式稳定公司股价的，则有增持义务的董事和高管应在前述决定作出之日起 5 个交易日内向公司提出增持公司 A 股股票的计划，并由公司按规定予以公告。有增持义务的董事和高管应在遵守所适用的法律、法规、规范性文件的前提下，以不高于公司最近一期每股净资产的价格，并以不低于各自上一年度从公司取得</p>			
--	--	--	--	--	--

		<p>的税后薪酬的 20%的资金，通过证券交易所以集中竞价交易方式或法律、法规、监管机构允许的其他方式增持公司 A 股股票，增持期限为增持公告发布之日起六个月。单一会计年度内有增持义务的董事和高管用以稳定股价的增持资金合计不超过其上一会计年度从公司取得的税后薪酬的 50%，超过上述标准的，有增持义务的董事和高管有关稳定股价措施在当年度不再继续实施。增持计划公告后及在增持期间，如公司 A 股股票收盘价连续 20 个交易日高于最近一期每股净资产，则有增持义务的董事和高管可以终止实施增持计划；如增持将导致公司股权分布不符合 A 股上市条件的，则有增持义务的董事和高管应当终止实施增持计划。（4）稳定股价措施的再次启动在采取上述一种或多种稳定股价措施且在执行完毕后，再次出现公司 A 股股票收盘价格连续 20 个交易日均低于公司最近一期每股净资产的，则相关主体应在该情形出现之日起 10 个工作日内重新确定启动新一轮的稳定股价措施。（5）其他股价稳定措施</p> <p>独立董事、不在公司领取薪酬的董事应督促公司、控股股东、有增持义务的董事和高管执行本预案规定的稳定股价措施。在实施上述既定的股价稳定措施过程中，公司和相关主体可以制定其他符合法律法规及监管要求的股价稳定措施。</p> <p>3、相关约束措施（1）相关主体未能及时协商确定股价稳定具体措施的约束措施如在触发稳定股价措施日之日起 10 个工作日内，相关主体未能协商确定拟采取的稳定公司股价的具体措施的，则除非是由于不可抗力原因导致，否则，公司、公司控股股东、公司的董事和高级管理人员应在证券监管机构指定的信息披露媒体上公开道歉。</p> <p>（2）对控股股东的约束措施如相关主体确定由控股股东以增持公司 A 股股票方式稳定公司股价，或者触发本预案规定的控股股东自动增持义务，但控股股东未按照本预案规定履行增持义务，以及如相关主体确定由公司回购 A 股股票方式稳定公司股价，但控股股东无合法理由对股份回购方案投反对票或弃权票并导致股份回购方案未获得股东大会通过的，则公司有权扣留相等于控股股东应承担的用于履行增持义务的资金总额的分红款，控股股东放弃对该部分分红款的所有权，由公司用于回购股份资金或其他用途。（3）对公司及公司董事、高级管理人员的约束措施如相关主体确定由公司回购 A 股股票方式稳定公司股价，但公司未及时制定公司股份回购方案提交董事会审议，则公司及负有责任的董事、高级管理人员应在证券监管机构指定的信息披露媒体上公开道歉，公司应继续履行尽快制定股份回购方案的义务，董事和高级管理人员应督促公司履行前述义务。（4）对有增持义务的董事和高管的约束措施如有增持义务的董事和高管未按照本预案规定履行其增持义务的，则公司有权扣留相等于未履行但未履行增持义务的董事、高管应承担的用于履行增持义务的资金总额的薪酬，被扣留薪酬的董事或高级管理人员放弃对该部分薪酬的所有权，由公司用于回购股份资金或其他用途。（5）对独立董事、不在公司领取薪酬的董事约束措施如独立董事、不在公司领取薪酬的董事未能勤勉尽责地依法督促公司、控股股东、有增持义务的董事和高管执行稳定股价措施的，应在证券监管机构指定的信息披露媒体上公开道歉。（6）对拟聘任的董事、高级管理人员的约束措施在本预案有效期内，公司新聘任的董事、高级管理人员应履行本预案规定的董事、高级管理人员的义务并按同等标准履行公司 A 股上市时董事、高级管理人员已作出的其他承诺和义务。对于拟聘任的董事、高级管理人员，公司应在获得其书面同意履行前述承诺和义务后方可聘任。</p>			
江苏东星	其他承	（1）本公司在本次发行中不存在任何欺诈发行的情形。	2022	长期	履

智慧医疗科技股份有限公司	诺	(2) 如本公司不符合发行上市条件, 以欺骗手段骗取发行注册并已经发行上市的, 本公司将在中国证监会等有权监管机构确认后 5 个工作日内启动股份购回程序, 购回本公司首次公开发行的全部新股。	年 11 月 30 日		行中
万世平; 万正元	其他承诺	(1) 公司在本次发行中不存在任何欺诈发行的情形。 (2) 如公司不符合发行上市条件, 以欺骗手段骗取发行注册并已经发行上市的, 本人将在中国证监会等有权监管机构确认后 5 个工作日内启动股份购回程序, 购回公司首次公开发行的全部新股。	2022 年 11 月 30 日	长期	履行中
万世平; 万正元	其他承诺	公司实际控制人万世平、万正元为了确保公司及其子公司的独立性, 资产完整, 以及人员、财务、机构、业务等独立, 承诺: (1) 保证东星医疗资产独立完整保证本人的资产或本人控制的公司、企业或其他组织、机构 (以下简称“本人控制的其他企业”) 与东星医疗的资产严格分开, 确保东星医疗完全独立经营; 严格遵守有关法律、法规和规范性文件以及东星医疗章程关于东星医疗与关联方资金往来及对外担保等规定, 保证本人或本人控制的其他企业不发生违规占用东星医疗资金等情形。(2) 保证东星医疗的人员独立保证东星医疗的总经理、副总经理、财务负责人、董事会秘书等高级管理人员均不在本人控制的其他企业担任除董事、监事以外的其他职务, 不在本人控制的其他企业领薪; 保证东星医疗的财务人员不在本人控制的其他企业中兼职或/及领薪; 保证东星医疗的劳动、人事及工资管理与本人或本人控制的其他企业之间完全独立。(3) 保证东星医疗的财务独立保证东星医疗保持独立的财务部门和独立的财务核算体系, 财务独立核算, 能够独立作出财务决策, 具有规范的财务会计制度和对分公司、子公司的财务管理制度; 保证东星医疗具有独立的银行基本账户和其他结算账户, 不存在与本人或本人控制的其他企业共用银行账户的情形; 保证不干预东星医疗的资金使用。 (4) 保证东星医疗机构独立保证东星医疗具有健全、独立和完整的内部经营管理机构, 并独立行使经营管理职权; 保证本人或本人控制的其他企业与东星医疗的机构完全分开, 不存在机构混同的情形。(5) 保证东星医疗业务独立保证东星医疗的业务独立于本人或本人控制的其他企业, 并拥有独立开展经营活动的资产、人员、资质和能力, 具有面向市场独立自主经营的能力; 保证本人或本人控制的其他企业与东星医疗不存在同业竞争或显失公平的关联交易; 本人或本人控制的其他企业不会对东星医疗的正常经营活动进行干预。(6) 保证公司及本人与本人近亲属及其控制的企业相互独立保证除公司与本人近亲属控制的企业正常业务往来外, 本人近亲属控制的企业资产、人员、业务、财务、客户、供应商及配送渠道等资源均不来源于东星医疗或本人, 公司或本人从未对本人近亲属控制的企业提供资产、人员、业务、财务、采购、销售及配送渠道等任何方面的资助或协助, 不存在相互分担成本费用的情形。公司自行开发客户、供应商及配送渠道, 不存在与本人近亲属及其控制的企业共用客户、供应商及配送渠道的情形; 保证公司与本人近亲属及其控制的企业及其股东不存在任何形式的股权、期权、债权、资金、收益权等利益安排或输送; 公司日后亦不会与本人近亲属及其控制的企业及其股东发生或进行任何形式的利益安排或输送; 保证除公司与本人近亲属控制的企业正常业务往来外, 公司与本人近亲属及其控制的企业没有任何其他资金往来, 不存在业务、机构、人员、资产及采购、销售、配送渠道等混同的情形, 公司不以任何形式对本人近亲属控制的任何企业 (以下简称“特定企业”) 进行投资、提供资助、担保或发生其他经济业务往来; 不以任何形式参与特定企业的	2022 年 11 月 30 日	长期	履行中

			经营；本公司与特定企业保持资产、人员、财务、机构、业务、采购、销售及配送渠道等方面的相互独立，不与特定企业发生任何形式的捆绑采购或联合议价，不与特定企业发生任何形式的利益输送。（7）保证关于公司独立性的信息披露真实、准确、完整公司严格按照《公司法》、《证券法》等法律、法规和《公司章程》的要求规范运作，公司及本人关于独立性的信息披露真实、准确、完整。			
江苏东星智慧医疗科技股份有限公司	其他承诺	<p>（1）关于招股说明书的声明本公司确认本公司首次公开发行股票的招股说明书及其他信息披露资料（以下合称招股说明书）所载之内容不存在虚假记载、误导性陈述或者重大遗漏，并对其真实性、准确性、完整性承担个别或连带的法律责任。（2）回购首次公开发行的全部新股的承诺如经中国证监会等有权监管机构或司法机关认定，本公司首次公开发行股票招股说明书有虚假记载、误导性陈述或者重大遗漏，导致对判断本公司是否符合法律规定的发行条件构成重大、实质影响的，本公司将依法回购首次公开发行的全部新股。本公司将在有权监管机构或司法机关作出的认定生效之日起 5 个工作日内制订回购全部新股的方案，并按照有关法律法规和本公司章程的规定提交董事会审议，董事会在审议通过后及时提交股东大会审议。本公司回购首次公开发行的全部新股（若本公司在首次公开发行股票后有送股、资本公积金转增股本等事项的，则回购的股份包括首次公开发行的全部新股及其派生股份）的价格将按照如下原则确定：①若上述情形发生于公司首次公开发行的新股已完成发行但未上市交易之阶段内，则在证券监督管理部门或其他有权部门认定上述情形之日起 5 个工作日内，基于法律法规、深圳证券交易所有关要求及《公司章程》的相关规定召开董事会，并提议召开股东大会，启动股份回购措施。并将按照董事会、股东大会审议通过的股份回购具体方案回购公司首次公开发行的全部新股，开展将公开发行新股的募集资金并加算同期银行活期存款利息返还给网下配售对象及网上发行对象的工作；②若上述情形发生于公司首次公开发行的新股已完成上市交易之后，则公司将于上述情形认定之日起 30 个工作日内，基于法律法规、深圳证券交易所的相关规定，启动回购公司首次公开发行的全部新股的工作，回购价格以发行价格加上同期银行存款利息为基础并参考相关市场因素确定（若本公司股票有派息、送股、资本公积金转增股本等除权、除息事项的，回购的股份包括公司首次公开发行的全部新股及其派生股份，发行价格将相应进行除权、除息调整）。如本公司不符合发行上市条件，以欺骗手段骗取发行注册并已经发行上市的，本公司将在中国证监会等有权监管机构确认后 5 个工作日内启动股份购回程序，购回本公司首次公开发行的全部新股。（3）赔偿投资者损失的承诺如经中国证监会等有权监管机构或司法机关认定，本公司首次公开发行股票招股说明书有虚假记载、误导性陈述或者重大遗漏，致使投资者在证券交易中遭受损失的，本公司将依法赔偿投资者损失。本公司将在有权监管机构或司法机关作出的认定生效后，本着简化程序、积极协商、先行赔付、切实保障投资者特别是中小投资者利益的原则，按照投资者直接遭受的可测算的经济损失选择与投资者和解、通过第三方与投资者调解及设立投资者赔偿基金等方式积极赔偿投资者由此遭受的直接经济损失。（4）其他承诺本公司在上市过程中已作出的或拟作出的其他公开承诺事项一旦生效，本公司即会严格履行该等承诺事项。同时，本公司将积极督促本公司控股股东、实际控制人、董事、监事和高级管理人员等相关主体履行其在本公</p>	2022年11月30日	长期	履行中	

			<p>司上市过程中作出的公开承诺事项并执行有关约束措施。</p> <p>(5) 约束措施如本公司未能履行或未能如期履行在上市过程中作出的各项公开承诺，本公司应在指定信息披露媒体上公开道歉。如本公司未能依法、诚信、全面、适当履行所作出的公开承诺事项，使得本公司中小股东因信赖该等承诺而遭受直接经济损失的，本公司将按照有权司法机构作出的生效裁决赔偿中小股东遭受的全部直接经济损失。本公司如因相关法律法规、政策变化、自然灾害等自身无法控制的客观原因导致承诺无法履行或无法按期履行公开承诺事项的，本公司应及时披露相关信息。除因相关法律法规、政策变化、自然灾害等自身无法控制的客观原因外，承诺确已无法履行或者履行承诺不利于维护中小股东合法权益的，本公司应充分披露原因，并提出用新承诺替代原有承诺或者提出豁免履行承诺义务，上述变更方案应提交本公司股东大会审议，并向股东提供网络投票方式。本公司独立董事、监事会应就本公司提出的变更方案是否合法合规、是否有利于保护公司中小股东的合法权益发表意见。除上述约束措施外，本公司愿意接受有关法律、法规及有关监管机构要求的其他约束措施。</p>			
	万世平； 万正元	其他承诺	<p>(1) 关于招股说明书的声明本人确认发行人首次公开发行股票招股说明书及其他信息披露资料（以下合称招股说明书）所载之内容不存在虚假记载、误导性陈述或者重大遗漏，并对其真实性、准确性、完整性承担个别或连带的法律责任。(2) 购回已转让的原限售股份的承诺如经中国证监会等有权监管机构或司法机构认定，发行人首次公开发行股票的招股说明书有虚假记载、误导性陈述或者重大遗漏，导致对判断发行人是否符合法律规定的发行条件构成重大、实质影响的，本人将依法购回已转让的原限售股份（如有）。本人将在有权监管机构或司法机构作出的认定生效之日起 5 个工作日内制定购回已转让的原限售股份的具体方案，并在该方案取得有权机构批准（如需要）后依法实施。本人购回已转让的原限售股份的价格按照二级市场价格确定。如发行人不符合发行上市条件，以欺骗手段骗取发行注册并已经发行上市的，本人将在中国证监会等有权监管机构确认后 5 个工作日内启动股份购回程序，购回发行人首次公开发行的全部新股。(3) 赔偿投资者损失的承诺如经中国证监会等有权监管机构或司法机构认定，发行人首次公开发行股票的招股说明书有虚假记载、误导性陈述或者重大遗漏，致使投资者在证券交易中遭受损失的，本人将依法赔偿投资者损失。本人将在有权监管机构或司法机构作出的认定生效后，本着简化程序、积极协商、先行赔付、切实保障投资者特别是中小投资者利益的原则，按照投资者直接遭受的可测算的经济损失选择与投资者和解、通过第三方与投资者调解及设立投资者赔偿基金等方式积极赔偿投资者由此遭受的直接经济损失。(4) 其他相关承诺如经中国证监会等有权监管机构或司法机构认定，发行人首次公开发行股票的招股说明书有虚假记载、误导性陈述或者重大遗漏，导致对判断发行人是否符合法律规定的发行条件构成重大、实质影响的或者致使投资者在证券交易中遭受损失的，并因此触发发行人回购首次公开发行的全部新股的义务、责任的，或者触发发行人董事、监事和高级管理人员的赔偿义务、责任的，本人保证在发行人股东大会上与上述回购、赔偿有关的议案投赞成票，并将依法督促发行人及其董事、监事和高级管理人员履行其相关义务和承担相关责任。(5) 其他公开承诺事项及约束措施本人在发行人上市过程中已作出的或拟作出的其他公开承诺事项一旦生效，本人即会严格履行该等承诺事项。同时，本人将积极督促发行人及其董事、监</p>	2022 年 11 月 30 日	长期	履行中

			事和高级管理人员、其他股东等相关主体履行其在发行人上市过程中作出的公开承诺事项并执行有关约束措施。除了本人所作出的公开承诺事项已列明的约束措施外，如本人未能依法履行本人作出的公开承诺事项的，本人应在指定信息披露媒体上公开道歉，并且发行人有权扣留应向本人支付的薪酬及/或分红款直至本人依法履行相关承诺。本人如因相关法律法规、政策变化、自然灾害等自身无法控制的客观原因导致承诺无法履行或无法按期履行公开承诺事项的，本人应及时披露相关信息。除因相关法律法规、政策变化、自然灾害等自身无法控制的客观原因外，承诺确已无法履行或者履行承诺不利于维护发行人和中小股东合法权益的，本人应充分披露原因，并提出用新承诺替代原有承诺或者提出豁免履行承诺义务，上述变更方案应提交发行人股东大会审议，且本人及关联方应回避表决。除上述约束措施外，本人愿意接受有关法律、法规及有关监管机构要求的其他约束措施。			
魏建刚； 龚爱琴； 费一文； 徐光华； 蒋海洪； 朱慧玲； 陈莉；李 妍彦	其他承 诺	<p>(1) 关于招股说明书的声明本人确认发行人首次公开发行股票招股说明书及其他信息披露资料（以下合称招股说明书）所载之内容不存在虚假记载、误导性陈述或者重大遗漏，并对其真实性、准确性、完整性承担个别及连带的法律责任。(2) 赔偿投资者损失的承诺如经中国证监会等有权部门或司法机构认定，发行人首次公开发行股票的招股说明书有虚假记载、误导性陈述或者重大遗漏，致使投资者在证券交易中遭受损失的，本人将依法赔偿投资者损失。本人将在有权部门或司法机构作出的认定生效后，本着简化程序、积极协商、先行赔付、切实保障投资者特别是中小投资者利益的原则，按照投资者直接遭受的可测算的经济损失选择与投资者和解、通过第三方与投资者调解及设立投资者赔偿基金等方式积极赔偿投资者由此遭受的直接经济损失。(3) 其他公开承诺事项及约束措施本人在发行人上市过程中已作出的或拟作出的其他公开承诺事项一旦生效，本人即会严格履行该等承诺事项。同时，本人将积极督促发行人及其控股股东、实际控制人、其他董事、监事和高级管理人员等相关主体履行其在发行人上市过程中作出的公开承诺事项并执行有关约束措施。除了《江苏东星智慧医疗科技股份有限公司首次公开发行股票并上市后三年内稳定股价的预案》中规定与本人有关的约束措施外，如本人未能依法履行其他公开承诺事项的，本人应在指定信息披露媒体上公开道歉，并且发行人有权扣留应向本人支付的薪酬及/或分红款（如有）直至本人依法履行相关承诺。本人如因相关法律法规、政策变化、自然灾害等自身无法控制的客观原因导致承诺无法履行或无法按期履行公开承诺事项的，本人应及时披露相关信息。除因相关法律法规、政策变化、自然灾害等自身无法控制的客观原因外，承诺确已无法履行或者履行承诺不利于维护发行人和中小股东合法权益的，本人应充分披露原因，并提出用新承诺替代原有承诺或者提出豁免履行承诺义务，上述变更方案应提交发行人股东大会审议。除上述约束措施外，本人愿意接受有关法律、法规及有关监管机构要求的其他约束措施。</p>	2022 年 11 月 30 日	长期	履行中	
万世平； 万正元	其他承 诺	<p>(1) 承诺不越权干预公司经营管理活动，不侵占公司利益；(2) 承诺不无偿或以不公平条件向其他单位或者个人输送利益，也不采用其他方式损害公司利益；(3) 承诺对本人的职务消费行为进行约束；(4) 承诺不动用公司资产从事与本人履行职责无关的投资、消费活动；(5) 承诺由董事会或薪酬委员会制定的薪酬制度与公司填补回报措施的执行情况相挂钩；(6) 如公司未来实施股权激励，承诺拟公布的公司股权激励的行权条件与公司填补回报措施的</p>	2022 年 11 月 30 日	长期	履行中	

			执行情况相挂钩；（7）本承诺出具日后至公司本次发行实施完毕前，若中国证监会作出关于填补被摊薄即期回报措施及其承诺的其他新的监管规定的，且上述承诺不能满足中国证监会该等规定时，本人承诺届时将按照中国证监会的最新规定出具补充承诺；（8）本人承诺切实履行公司制定的有关填补被摊薄即期回报措施以及本人对此作出的任何有关填补被摊薄即期回报措施的承诺，若本人违反该等承诺并给公司或者投资者造成损失的，本人愿意依法承担对公司或者投资者的补偿责任。			
	魏建刚； 龚爱琴； 费一文； 徐光华； 蒋海洪	其他承诺	（1）承诺不无偿或以不公平条件向其他单位或者个人输送利益，也不采用其他方式损害公司利益；（2）承诺对本人的职务消费行为进行约束；（3）承诺不动用公司资产从事与本人履行职责无关的投资、消费活动；（4）承诺由董事会或薪酬委员会制定的薪酬制度与公司填补回报措施的执行情况相挂钩；（5）如公司未来实施股权激励，承诺拟公布的公司股权激励的行权条件与公司填补回报措施的执行情况相挂钩；（6）本承诺出具日后至公司本次发行实施完毕前，若中国证监会作出关于填补被摊薄即期回报措施及其承诺的其他新的监管规定的，且上述承诺不能满足中国证监会该等规定时，本人承诺届时将按照中国证监会的最新规定出具补充承诺；（7）本人承诺切实履行公司制定的有关填补被摊薄即期回报措施以及本人对此作出的任何有关填补被摊薄即期回报措施的承诺，若本人违反该等承诺并给公司或者投资者造成损失的，本人愿意依法承担对公司或者投资者的补偿责任。	2022年11月30日	长期	履行中
股权激励承诺	江苏东星智慧医疗科技股份有限公司	股权激励承诺	公司承诺不为激励对象依 2023 年限制性股票激励计划获取有关限制性股票提供贷款以及其他任何形式的财务资助，包括为其贷款提供担保。	2023年06月20日	长期	履行中
	江苏东星智慧医疗科技股份有限公司 2023 年限制性股票激励计划激励对象	股权激励承诺	若公司因信息披露文件中有虚假记载、误导性陈述或者重大遗漏，导致不符合授予权益或归属安排的，激励对象应当自相关信息披露文件被确认存在虚假记载、误导性陈述或者重大遗漏后，将因本股权激励计划所获得的全部利益返还公司。	2023年06月20日	长期	履行中
其他对公司中小股东所作承诺	不适用	不适用	不适用		不适用	不适用
其他承诺	不适用	不适用	不适用		不适用	不适用
承诺是否按时履行	是					
如承诺超期未履行完毕的，应当详细说明未完成履行的具体原因及下一步的工作计划	不适用					

2、公司资产或项目存在盈利预测，且报告期仍处在盈利预测期间，公司就资产或项目达到原盈利预测及其原因做出说明适用 不适用**3、公司涉及业绩承诺**适用 不适用**二、控股股东及其他关联方对上市公司的非经营性占用资金情况**适用 不适用

公司报告期不存在控股股东及其他关联方对上市公司的非经营性占用资金。

三、违规对外担保情况适用 不适用

公司报告期无违规对外担保情况。

四、董事会对最近一期“非标准审计报告”相关情况的说明适用 不适用**五、董事会、审计委员会、独立董事（如有）对会计师事务所本报告期“非标准审计报告”的说明**适用 不适用**六、董事会关于报告期会计政策、会计估计变更或重大会计差错更正的说明**适用 不适用**七、与上年度财务报告相比，合并报表范围发生变化的情况说明**适用 不适用

公司子公司江苏孜航精密五金有限公司本期新设子公司常州孜航医疗科技有限公司，注册资本 500 万元，本公司间接持股 100%。

八、聘任、解聘会计师事务所情况

现聘任的会计师事务所

境内会计师事务所名称	立信会计师事务所（特殊普通合伙）
境内会计师事务所报酬（万元）	130
境内会计师事务所审计服务的连续年限	7 年
境内会计师事务所注册会计师姓名	朱磊、张宇
境内会计师事务所注册会计师审计服务的连续年限	3 年、1 年

境外会计师事务所名称（如有）	不适用
境外会计师事务所审计服务的连续年限（如有）	不适用
境外会计师事务所注册会计师姓名（如有）	不适用
境外会计师事务所注册会计师审计服务的连续年限（如有）	不适用

是否改聘会计师事务所

是 否

聘请内部控制审计会计师事务所、财务顾问或保荐人情况

适用 不适用

报告期内，公司聘请立信会计师事务所（特殊普通合伙）为公司 2025 年度内部控制审计会计师事务所，期间共产生内部控制审计费 22.00 万元；公司因重大资产重组事项，聘请华泰联合证券有限责任公司为独立财务顾问，期间共支付财务顾问费 106.00 万元。

九、年度报告披露后面临退市情况

适用 不适用

十、破产重整相关事项

适用 不适用

公司报告期未发生破产重整相关事项。

十一、重大诉讼、仲裁事项

适用 不适用

诉讼(仲裁)基本情况	涉案金额(万元)	是否形成预计负债	诉讼(仲裁)进展	诉讼(仲裁)审理结果及影响	诉讼(仲裁)判决执行情况	披露日期	披露索引
未达到重大诉讼披露标准的其他诉讼汇总	95.63	否	共计 3 起案件，其中 2 起已调解结案，尚有 1 起未结案（涉案金额 71.25 万元）	无重大影响	共计 3 起案件，其中 2 起已执行完毕，尚有 1 起未结案执行（涉案金额 71.25 万元）		不适用

十二、处罚及整改情况

适用 不适用

公司报告期不存在处罚及整改情况。

十三、公司及其控股股东、实际控制人的诚信状况

适用 不适用

十四、重大关联交易

1、与日常经营相关的关联交易

适用 不适用

关联交易方	关联关系	关联交易类型	关联交易内容	关联交易定价原则	关联交易价格	关联交易金额（万元）	占同类交易金额的比例	获批的交易额度（万元）	是否超过获批额度	关联交易结算方式	可获得的同类交易市价	披露日期	披露索引
常州凯洲大饭店有限公司	公司实际控制人万世平控制的企业	采购商品	餐饮服务	参照市场价格公允价	市场价格	397.95	100.00%	600	否	-	-	2024年12月04日	巨潮资讯网（www.cninfo.com.cn）：《关于2025年度日常关联交易预计的公告》（公告编号：2024-085）
合计				--	--	397.95	--	600	--	--	--	--	--
大额销货退回的详细情况				无									
按类别对本期将发生的日常关联交易进行总金额预计的，在报告期内的实际履行情况（如有）				公司预计2025年度向常州凯洲大饭店有限公司采购餐饮服务预计金额为600万元，报告期内公司向常州凯洲大饭店有限公司实际采购餐饮服务的金额为397.95万元。									
交易价格与市场参考价格差异较大的原因（如适用）				不适用									

2、资产或股权收购、出售发生的关联交易

适用 不适用

公司报告期未发生资产或股权收购、出售的关联交易。

3、共同对外投资的关联交易

适用 不适用

公司报告期未发生共同对外投资的关联交易。

4、关联债权债务往来

适用 不适用

公司报告期不存在关联债权债务往来。

5、与存在关联关系的财务公司的往来情况

适用 不适用

公司与存在关联关系的财务公司与关联方之间不存在存款、贷款、授信或其他金融业务。

6、公司控股的财务公司与关联方的往来情况

适用 不适用

公司控股的财务公司与关联方之间不存在存款、贷款、授信或其他金融业务。

7、其他重大关联交易

适用 不适用

2025年5月12日，公司召开了第四届董事会第十次会议、第四届监事会第九次会议，审议通过了《关于关联方受让控股子公司少数股东股权暨关联交易的议案》，公司控股股东、实际控制人、董事长万世平先生拟受让公司非关联方海乐女士所持有的东星生物6%股权。鉴于海乐女士尚未出资实缴，故本次股权转让对价为人民币0元。关联董事万世平先生、万正元先生就该事项已回避表决。保荐人就上述事项发表了无异议的核查意见。本次交易完成后，万世平先生持有东星生物21%股权，公司持有东星生物的股权比例不变，东星生物仍为公司控股子公司，本次交易不会导致公司合并范围发生变更。具体内容详见公司于2025年5月13日刊登在巨潮资讯网（www.cninfo.com.cn）的《关于关联方受让控股子公司少数股东股权暨关联交易的公告》（公告编号：2025-021）。

重大关联交易临时报告披露网站相关查询

临时公告名称	临时公告披露日期	临时公告披露网站名称
关于关联方受让控股子公司少数股东股权暨关联交易的公告	2025年05月13日	巨潮资讯网（ www.cninfo.com.cn ）

十五、重大合同及其履行情况

1、托管、承包、租赁事项情况

（1）托管情况

适用 不适用

公司报告期不存在托管情况。

（2）承包情况

适用 不适用

公司报告期不存在承包情况。

(3) 租赁情况

适用 不适用

租赁情况说明

报告期内，公司及子公司作为承租方，因租赁办公场所、厂房以及员工宿舍等事项，累计发生租赁支出共计人民币 67.24 万元。公司及子公司作为出租方，累计收取租金共计人民币 510.28 万元。

为公司带来的损益达到公司报告期利润总额 10%以上的项目

适用 不适用

公司报告期不存在为公司带来的损益达到公司报告期利润总额 10%以上的租赁项目。

2、重大担保

适用 不适用

公司报告期不存在重大担保情况。

3、委托他人进行现金资产管理情况

(1) 委托理财情况

适用 不适用

报告期内委托理财概况

单位：万元

产品类别	风险特征	报告期内委托理财的余额	逾期未收回的金额
银行理财产品	自有资金；低风险，以现金管理类理财产品为主	18,768.69	0
银行理财产品	募集资金；低风险，以稳健型固收类资产为主	65,500	0
券商理财产品	自有资金；中风险，以现金管理类理财产品为主	34,600	0

公司作为单一委托人委托金融机构开展资产管理，或投资安全性较低、流动性较差的高风险委托理财具体情况

适用 不适用

(2) 委托贷款情况

适用 不适用

公司报告期不存在委托贷款。

4、其他重大合同

适用 不适用

公司报告期不存在其他重大合同。

十六、募集资金使用情况

适用 不适用

1、募集资金总体使用情况

☑适用 ☐不适用

单位：万元

募集年份	募集方式	证券上市日期	募集资金总额	募集资金净额(1)	本期已使用募集资金总额	已累计使用募集资金总额(2)	报告期末募集资金使用比例(3) = (2) / (1)	报告期内变更用途的募集资金总额	累计变更用途的募集资金总额	累计变更用途的募集资金总额比例	尚未使用募集资金总额	尚未使用募集资金用途及去向	闲置两年以上募集资金金额
2022年	首次公开发行	2022年11月30日	110,416.06	100,257.27	3,597.06	37,744.36	37.65%	0	19,462.15	19.41%	62,512.91	存放于公司开立的募集资金专户，将用于募集资金投资项目后续资金支付及闲置募集资金现金管理	0
合计	--	--	110,416.06	100,257.27	3,597.06	37,744.36	37.65%	0	19,462.15	19.41%	62,512.91	--	0

募集资金总体使用情况说明：

一、募集资金基本情况

经中国证券监督管理委员会《关于同意江苏东星智慧医疗科技股份有限公司首次公开发行股票注册的批复》（证监许可[2022]1922号）同意注册，并经深圳证券交易所同意，公司首次向社会公众公开发行人民币普通股（A股）2,504.3334万股，每股发行价为人民币44.09元，募集资金总额为人民币1,104,160,596.06元，扣除发行费用人民币101,587,913.35元（不含税）后，募集资金净额为人民币1,002,572,682.71元。上述募集资金情况经立信会计师事务所（特殊普通合伙）验证，并于2022年11月25日出具了信会师报字[2022]第ZA16181号《验资报告》。

二、本报告期使用的金额和报告期末余额

截至2025年12月31日，本公司2025年度使用募集资金人民币35,970,627.69元，累计使用募集资金总额人民币377,443,559.18元，尚未使用募集资金余额人民币625,129,123.53元；募集资金存放专项账户余额人民币682,389,980.71元与尚未使用的募集资金余额之间的差异为人民币57,260,857.18元，包括收到的银行利息人民币57,267,124.84元，支付的银行手续费人民币6,267.66元。

2、募集资金承诺项目情况

☑适用 ☐不适用

单位：万元

融资项目名称	证券上市日期	承诺投资项目和超募资金投向	项目性质	是否变更项目(含部分变更)	募集资金承诺投资总额	调整后投资总额(1)	本报告期投入金额	截至期末累计投入金额(2)	截至期末投资进度(3) = (2)/(1)	项目达到预定可使用状态日期	本报告期实现的效益	截止报告期末累计实现的效益	是否达到预计效益	项目可行性是否发生重大变化
承诺投资项目														
2022年首次公开发行股票	2022年11月30日	1. 孜航医疗器械零部件智能制造及扩产项目	生产建设	是	28,283.71	3,541.3	411.58	3,491.46	98.59%	2025年06月30日			不适用	是
2022年首次公开发行股票	2022年11月30日	2. 威克医疗微创外科新产品项目	生产建设	否	16,486.71	16,486.71	877.64	3,029.11	18.37%	2027年12月31日			不适用	否
2022年首次公开发行股票	2022年11月30日	3. 医疗外科器械研发中心项目	生产建设	是	16,525.35	35,987.5	2,307.84	11,243.36	31.24%	2026年06月30日			不适用	否
2022年首次公开发行股票	2022年11月30日	4. 尚未确认具体投向(结余资金)	尚未确认	否	0	24,742.41	0.00	0.00	0.00%	不适用			不适用	否
承诺投资项目小计					--	61,295.77	80,757.92	3,597.06	17,763.93	--	--		--	--
超募资金投向														
2022年首次公开发行股票	2022年11月30日	尚未确认投向(初始超	尚未确认	是	38,961.5	0.00	0.00	0.00	0.00%	不适用			不适用	否

票	募 资 金												
补充流动资金（如有）		--	0	19,980.43	0.00	19,980.43	100.00%	--	--	--	--	--	--
超募资金投向小计		--	38,961.5	19,980.43	0.00	19,980.43	--	--	--	--	--	--	--
合计		--	100,257.27	100,738.35	3,597.06	37,744.36	--	--	0.00	0.00	--	--	--
分项目说明未达到计划进度、预计收益的情况和原因（含“是否达到预计效益”选择“不适用”的原因）	<p>1、孜航医疗器械零部件智能制造及扩产项目：2023年3月8日，公司召开第三届董事会第八次会议，审议通过了《关于变更部分募投项目实施地点、实施方式、投资金额、内部投资结构及使用超募资金增加募投项目投资的议案》，同意公司将募投项目“孜航医疗器械零部件智能制造及扩产项目”项目总投资金额由28,283.71万元减少至14,347.08万元，其中募集资金投资金额由28,283.71万元减少至13,576.68万元。公司于2025年6月23日，召开第四届董事会第十一次会议和第四届监事会第十次会议，以及于2025年7月10日召开2025年第一次临时股东大会，审议通过了《关于部分募投项目终止的议案》，由于市场环境发生变化，募投项目产品市场未达预期，公司现有产能基本满足市场需求，为优化公司内部资源配置，提高募集资金使用效率，经谨慎研究，公司决定终止该项目募集资金投入，调整后该项目实际募集资金投资总额为3,541.30万元，截至2025年末，项目累计募集资金投入金额3,491.46万元，待支付合同尾款49.84万元，结余募集资金10,035.38万元将继续留存于其专户进行管理，用于后续新项目投资。</p> <p>2、威克医疗微创外科新产品项目：公司于2025年6月23日分别召开了第四届董事会第十一次会议和第四届监事会第十次会议，审议通过了《关于部分募投项目延期的议案》，基于政策调整、市场竞争加剧及技术迭代加快等多重因素考虑，结合募投项目的实际建设情况和投资进度，为维护全体股东和公司的整体利益，降低募集资金使用风险，并从公司长远发展等角度考虑，经公司审慎评估，拟将项目达到预计可使用状态的时间从2025年6月30日延期至2027年12月31日。</p> <p>3、医疗外科器械研发中心项目：承诺投资项目尚未达到预定可使用状态日期。</p>												
项目可行性发生重大变化的情况说明	孜航医疗器械零部件智能制造及扩产项目：由于市场环境发生变化，募投项目产品市场未达预期，公司现有产能基本满足市场需求，为优化公司内部资源配置，提高募集资金使用效率，经谨慎研究，公司决定终止该项目募集资金投入，并将该项目节余募集资金继续留存于其专户进行管理，用于后续项目投资。												
超募资金的金额、用途及使用进展情况	<p>适用</p> <p>公司超额募集资金为38,961.50万元。</p> <p>1、公司于2022年12月14日召开第三届董事会第七次会议，审议通过了《关于使用部分超募资金永久补充流动资金的议案》，拟使用部分超募资金人民币11,600.00万元永久补充流动资金。该议案于2022年12月30日已经公司2022年第一次临时股东大会审议通过。公司超额募集资金为38,961.50万元，根据《上市公司监管指引第2号——上市公司募集资金管理和使用的监管要求（2022年修订）》（证监会公告（2022）15号）、《深圳证券交易所上市公司自律监管指引第2号——创业板上市公司规范运作》等相关规定，结合自身实际经营情况，公司拟使用超募资金11,600.00万元永久补充流动资金，占超募资金总额的比例为29.77%。公司最近12个月内累计使用超募资金永久性补充流动资金的金额不超过超募资金总额的30%，未违反中国证监会、深圳证券交易所关于上市公司募集资金使用的有关规定。本次永久性补充流动资金不会与募集资金投资项目实施计划相抵触，不存在变相改变募集资金投向和损害股东利益的情况。</p> <p>2、公司于2024年1月9日召开第三届董事会第十七次会议，审议通过了《关于使用部分超募资金永久补充流动资金的议案》，拟使用不超过人民币8,600.00万元（含本数）部分超募资金永久补充流动资金。该议案于2024年1月25日已经公司2024年第一次临时股东大会审议通过。公司超额募集资金为38,961.50万元，根据《上市公司监管指引第2号——上市公司募集资金管理和使用的监管要求（2022年修订）》（证监会公告（2022）15号）、《深圳证券交易所上市公司自律监管指引第2号——创业板上市公司规范运作》等相关规定，结合自身实际经营情况，公司拟使用超募资金8,600.00万元永久补充流动资金，不超过超募资金总额的30%。公司最近12个月内累计使用超募资金永久性补充流动资金的金额不超过超募资金总额的30%，未违反中国证监会、深圳证券交易所关于上市公司募集资金使用的有关规定。本次永久性补充流动资金不会与募集资金投资项目实施计划相抵触，不存在变相改变募集资金投向和损害股东利益的情况。</p> <p>截至2025年12月31日，公司已完成上述使用超募资金永久补充流动资金金额共计19,980.43万元（其中含超募资金理财产生的利息收入481.08万元），剩余额度219.57万元不再使用。</p> <p>3、公司于2023年3月8日召开第三届董事会第八次会议，审议通过了《关于变更部分募投项目实施地</p>												

	点、实施方式、投资金额、内部投资结构及使用超募资金增加募投项目投资的议案》，同意公司使用超募资金 19,462.15 万元对募投项目“医疗外科器械研发中心项目”追加投资。该议案于 2023 年 3 月 24 日已经公司 2023 年第一次临时股东大会审议通过。截至 2025 年 12 月 31 日，公司募投项目“医疗外科器械研发中心项目”已投入募集资金金额 11,243.36 万元。
存在擅自变更募集资金用途、违规占用募集资金的情形	不适用
募集资金投资项目实施地点变更情况	适用
	以前年度发生 1、2022 年 12 月 14 日，公司第三届董事会第七次会议和第三届监事会第四次会议审议通过了《关于变更部分募集资金投资项目实施主体、实施地点的议案》，同意公司将募投项目“医疗外科器械研发中心项目”的实施主体由东星华美医疗科技（常州）有限公司变更为常州威克医疗器械有限公司，实施地点由“常州市武进区长扬路 24-4 号”变更为“西湖街道长秀路南侧、锦华路以西”，同意公司将募投项目“威克医疗微创外科新产品项目”的实施地点由“常州市武进区长扬路 24-4 号”变更为“西湖街道长秀路南侧、锦华路以西”。 2、2023 年 3 月 8 日，公司召开第三届董事会第八次会议，审议通过了《关于变更部分募投项目实施地点、实施方式、投资金额、内部投资结构及使用超募资金增加募投项目投资的议案》，同意公司将募投项目“孜航医疗器械零部件智能制造及扩产项目”实施地点由孜航精密自有土地“江苏省常州市武进区湖塘科技产业园（武进区白鱼路西侧，谈家路南侧）”变更至东星华美自有土地“江苏省常州市武进区长扬路 24-4 号”。
募集资金投资项目实施方式调整情况	适用
	以前年度发生 2023 年 3 月 8 日，公司召开第三届董事会第八次会议，审议通过了《关于变更部分募投项目实施地点、实施方式、投资金额、内部投资结构及使用超募资金增加募投项目投资的议案》，同意公司将募投项目“孜航医疗器械零部件智能制造及扩产项目”实施地点由孜航精密自有土地“江苏省常州市武进区湖塘科技产业园（武进区白鱼路西侧，谈家路南侧）”变更至东星华美自有土地“江苏省常州市武进区长扬路 24-4 号”；实施方式由迁建变更为租赁；项目总投资金额由 28,283.71 万元减少至 14,347.08 万元，募集资金投资金额由 28,283.71 万元减少至 13,576.68 万元。同时，同意公司拟使用超募资金 19,462.15 万元对募投项目“医疗外科器械研发中心项目”追加投资。
募集资金投资项目先期投入及置换情况	适用 2022 年 12 月 14 日，公司第三届董事会第七次会议和第三届监事会第四次会议审议通过了《关于使用募集资金置换先期投入的议案》，同意公司使用募集资金置换预先投入募投项目的自筹资金 327.33 万元及置换预先支付发行费用的自筹资金 723.18 万元。截至 2025 年 12 月 31 日，公司已置换募投项目预先投入的自筹资金 327.33 万元，及预先支付发行费用的自筹资金 723.18 万元。
用闲置募集资金暂时补充流动资金情况	不适用
项目实施出现募集资金结余的金额及原因	适用 公司于 2025 年 6 月 23 日，召开第四届董事会第十一次会议和第四届监事会第十次会议，以及于 2025 年 7 月 10 日召开 2025 年第一次临时股东大会，审议通过了《关于部分募投项目终止的议案》，由于市场环境发生变化，募投项目产品市场未达预期，公司现有产能基本满足市场需求，为优化公司内部资源配置，提高募集资金使用效率，经谨慎研究，公司决定终止“孜航医疗器械零部件智能制造及扩产项目”募集资金投入，并将该项目累计节余募集资金 24,742.41 万元继续留存于其专户进行管理，用于后续新项目投资。
尚未使用的募集资金用途及去向	报告期内，尚未使用的募集资金存放于公司开立的募集资金专户，将用于募集资金投资项目后续资金支付及闲置募集资金现金管理。
募集资金使用及披露中存在的问题或其他情况	本报告期内，不存在募集资金使用及披露中存在的问题或其他情况

3、募集资金变更项目情况

适用 不适用

单位：万元

融资项目名称	募集方式	变更后的项目	对应的原承诺项目	变更后项目拟投入募集资金总额(1)	本报告期实际投入金额	截至期末实际累计投入金额(2)	截至期末投资进度(3)=(2)/(1)	项目达到预定可使用状态日期	本报告期实现的效益	是否达到预计效益	变更后的项目可行性是否发生重大变化
2022年首次公开发行股票	首次公开发行	暂未确定投向	孜航医疗器械零部件智能制造及扩产项目	10,035.38	不适用	不适用	不适用	不适用	不适用	不适用	否
合计	--	--	--	10,035.38	不适用	不适用	--	--	不适用	--	--
变更原因、决策程序及信息披露情况说明(分具体项目)			孜航医疗器械零部件智能制造及扩产项目：2023年3月8日，公司召开第三届董事会第八次会议，审议通过了《关于变更部分募投项目实施地点、实施方式、投资金额、内部投资结构及使用超募资金增加募投项目投资的议案》，同意公司将募投项目“孜航医疗器械零部件智能制造及扩产项目”项目总投资金额由28,283.71万元减少至14,347.08万元，其中募集资金投资金额由28,283.71万元减少至13,576.68万元。公司于2025年6月23日，召开第四届董事会第十一次会议和第四届监事会第十次会议，以及于2025年7月10日召开2025年第一次临时股东大会，审议通过了《关于部分募投项目终止的议案》，由于市场环境发生变化，募投项目产品市场未达预期，公司现有产能基本满足市场需求，为优化公司内部资源配置，提高募集资金使用效率，经谨慎研究，公司决定终止该项目募集资金投入，调整后该项目实际募集资金投资总额为3,541.30万元，截至2025年末，项目累计募集资金投入金额3,491.46万元，待支付合同尾款49.84万元，结余募集资金10,035.38万元将继续留存于其专户进行管理，用于后续新项目投资。								
未达到计划进度或预计收益的情况和原因(分具体项目)			不适用								
变更后的项目可行性发生重大变化的情况说明			不适用								

4、中介机构关于募集资金存储与使用情况的核查意见

适用 不适用

立信会计师事务所（特殊普通合伙）认为：东星医疗 2025 年度募集资金存放、管理与使用情况专项报告在所有重大方面按照中国证券监督管理委员会《上市公司募集资金监管规则》（证监会公告（2025）10 号）、《深圳证券交易所上市公司自律监管指引第 2 号——创业板上市公司规范运作》以及《深圳证券交易所创业板上市公司自律监管指南第 2 号——公告格式》的相关规定编制，如实反映了东星医疗 2025 年度募集资金存放、管理与使用情况。

华泰联合证券有限责任公司认为：经核查，东星医疗严格执行了募集资金专户存储制度，有效执行三方监管协议，募集资金不存在被控股股东和实际控制人占用、委托理财等情形；募集资金具体使用情况与已披露情况一致，不存在其他募集资金使用违反相关法律法规的情形。保荐人对东星医疗 2025 年度募集资金存放与使用情况无异议。

十七、其他重大事项的说明

适用 不适用

（一）公司董事、高级管理人员增持公司股份事项

公司于 2024 年 7 月 12 日披露了《关于稳定股价方案的公告》（公告编号：2024-062）。为履行稳定股价承诺、维护公司价值及股东权益，并基于对公司未来发展的信心和对公司价值的认可，公司董事、高级管理人员拟自本次稳定股价方案公告之日（即 2024 年 7 月 12 日）起六个月内通过深圳证券交易所系统以集中竞价交易方式，以其自有资金增持公司股份，其中公司董事长万世平先生计划增持股份金额合计不低于 20.00 万元，董事、总经理魏建刚先生计划增持股份金额合计不低于 20.00 万元，董事、副总经理、董事会秘书兼财务总监龚爱琴女士计划增持股份金额合计不低于 20.00 万元，董事、副总经理万正元先生计划增持股份金额合计不低于 10.00 万元。

截至 2025 年 1 月 13 日，上述增持主体通过深圳证券交易所交易系统集中竞价交易方式合计增持公司股份 36,800 股（占公司剔除公司回购专户股份后总股本的 0.0373%），增持金额累计 719,110.00 元（不含手续费）。本次增持计划实施期限已届满，且已实施完毕。

具体内容详见公司于 2024 年 7 月 12 日、2024 年 10 月 14 日、2025 年 1 月 13 日刊登在巨潮资讯网（www.cninfo.com.cn）的《关于稳定股价方案的公告》（公告编号：2024-062）、《关于稳定股价措施暨公司董事、高级管理人员增持公司股份计划期限过半的进展公告》（公告编号：2024-078）、《关于稳定股价措施实施完毕暨增持结果的公告》（公告编号：2025-003）。

（二）与上海交通大学签订《技术开发（委托）合同》事项

为进一步深化公司产业布局，公司控股子公司东星生物与上海交通大学签订了《技术开发（委托）合同》，合同总金额共计 600.00 万元。通过本次校企联合，充分利用企业和高等院校的互补资源，推动科研成果产业化，丰富公司产品模块，提升公司核心竞争力。根据《深圳证券交易所创业板股票上市规则》《公司章程》等相关规定，本次合同的签订无需提交公司董事会、股东会审议。具体内容详见公司于 2025 年 6 月 9 日刊登在巨潮资讯网（www.cninfo.com.cn）的《关于控股子公司与上海交通大学签订技术开发（委托）合同的公告》（公告编号：2025-024）。

（三）重大资产重组事项

公司于 2025 年 9 月 26 日披露《关于筹划重大资产重组暨签署〈股权收购意向协议〉的提示性公告》（公告编号：2025-042），公司拟以支付现金方式购买武汉医佳宝生物材料有限公司 90% 的股权，本次交易如能顺利实施，武汉医佳宝生物材料有限公司将成为公司的控股子公司。根据初步研究和测算，本次交易预计构成《上市公司重大资产重组管理办法》规定的重大资产重组。本次交易不涉及上市公司发行股份，不构成关联交易，也不会导致上市公司控股股东和实际控制人发生变更。截至本报告披露日，公司正在积极组织各中介机构开展对标的公司的尽职调查以及审计、评估等工作，并就上述重大资产重组事项同各相关方持续沟通协商。具体内容详见公司分别于 2025 年 9 月 26 日、2025 年 10 月 24 日、2025 年 11 月 26 日、2025 年 12 月 26 日、2026 年 1 月 26 日、2026 年 2 月 26 日、2026 年 3 月 26 日刊登在巨潮资讯网（www.cninfo.com.cn）的《关于筹划重大资产重组暨签署〈股权收购意向协议〉的提示性公告》（公告编号：2025-042）、《关于筹划重大资产重组的进展公告》（公告编号：2025-043、2025-048、2025-057、2026-002、2026-004、2026-006）。

十八、公司子公司重大事项

适用 不适用

第六节 股份变动及股东情况

一、股份变动情况

1、股份变动情况

单位：股

	本次变动前		本次变动增减（+，-）					本次变动后	
	数量	比例	发行新股	送股	公积金转股	其他	小计	数量	比例
一、有限售条件股份	32,009,559	31.95%				2,875	2,875	32,012,434	31.96%
1、国家持股									
2、国有法人持股	0	0.00%				0	0	0	0.00%
3、其他内资持股	31,754,559	31.70%				2,875	2,875	31,757,434	31.70%
其中：境内法人持股	4,500,000	4.49%				0	0	4,500,000	4.49%
境内自然人持股	27,254,559	27.21%				2,875	2,875	27,257,434	27.21%
4、外资持股	255,000	0.25%				0	0	255,000	0.25%
其中：境外法人持股	0	0.00%				0	0	0	0.00%
境外自然人持股	255,000	0.25%				0	0	255,000	0.25%
二、无限售条件股份	68,163,775	68.05%				-2,875	-2,875	68,160,900	68.04%
1、人民币普通股	68,163,775	68.05%				-2,875	-2,875	68,160,900	68.04%
2、境内上市的外资股									
3、境外上市的外资股									
4、其他									
三、股份总数	100,173,334	100.00%				0	0	100,173,334	100.00%

股份变动的的原因

适用 不适用

公司董事、总经理魏建刚先生，董事、副总经理、董事会秘书兼财务总监龚爱琴女士为履行稳定股价承诺、维护公司价值及股东权益，并基于对公司未来发展的信心和对公司价值的认可，计划增持公司股份，具体内容详见公司于 2024 年 7 月 12 日刊登在巨潮资讯网的《关于稳定股价方案的公告》（公告编号：2024-062）。报告期内，魏建刚先生通过深圳证券交易所交易系统集中竞价交易方式增持公司股份 100 股，占公司剔除公司回购专户股份后总股本的 0.0001%；龚爱琴女士通过深圳证券交易所交易系统集中竞价交易方式增持公司股份 400 股，占公司剔除公司回购专户股份后总股本的 0.0004%。根据相关法律法规、规范性文件的规定，董监高任职期间，每年通过集中竞价、大宗交易、协议转让等方式转让的股份不得超过其所持本公司股份总数的 25%，故魏建刚先生本次增持股份中的 75 股转为高管锁定股；龚爱琴女士本次增持股份中的 300 股转为高管锁定股。

报告期内，因公司组织架构调整监事会取消，原监事朱慧玲女士、陈莉女士离任，根据相关法律法规及规范性文件的规定，离任后六个月内股份全部锁定，此外在原定任期内和任期届满后 6 个月内每年按持有股份总数的 25%解除锁定，其余 75%自动锁定，故朱慧玲女士、陈莉女士本期合计增加高管锁定股 2,500 股。

股份变动的批准情况

适用 不适用

股份变动的过户情况

适用 不适用

股份变动对最近一年和最近一期基本每股收益和稀释每股收益、归属于公司普通股股东的每股净资产等财务指标的影响

适用 不适用

公司认为必要或证券监管机构要求披露的其他内容

适用 不适用

2、限售股份变动情况

适用 不适用

单位：股

股东名称	期初限售股数	本期增加限售股数	本期解除限售股数	期末限售股数	限售原因	解除限售日期
万世平	25,052,934	0	0	25,052,934	首发前限售股	2026年5月30日
LI SHUANG	255,000	0	0	255,000	首发前限售股	2026年5月30日
常州凯洲投资管理有限公司	4,500,000	0	0	4,500,000	首发前限售股	2026年5月30日
万正元	1,635,000	0	0	1,635,000	首发前限售股	2026年5月30日
魏建刚	412,875	75	0	412,950	高管锁定股	董监高任职期间，每年按持有股份总数的25%解除锁定，其余75%自动锁定
龚爱琴	146,250	300	0	146,550	高管锁定股	董监高任职期间，每年按持有股份总数的25%解除锁定，其余75%自动锁定
陈莉	3,750	1,250	0	5,000	高管锁定股	因公司组织架构调整，由监事变更为职工董事，自监事离任后六个月内股份全部锁定，在监事离任后六个月期满、职工董事任职期间，每年按持有股份总数的25%解除锁定，其余75%自动锁定
朱慧玲	3,750	1,250	0	5,000	高管锁定股	离任后六个月内股份全部锁定，此外在原定任期内和任期届满后6个月内每年按持有股份总数的25%解除锁定，其余75%自动锁定
合计	32,009,559	2,875	0	32,012,434	--	--

二、证券发行与上市情况

1、报告期内证券发行（不含优先股）情况

适用 不适用

2、公司股份总数及股东结构的变动、公司资产和负债结构的变动情况说明

适用 不适用

3、现存的内部职工股情况

□适用 ☑不适用

三、股东和实际控制人情况

1、公司股东数量及持股情况

单位：股

报告期末普通股股东总数	9,186	年度报告披露日前上一月末普通股股东总数	9,457	报告期末表决权恢复的优先股股东总数（如有）（参见注9）	0	年度报告披露日前上一月末表决权恢复的优先股股东总数（如有）（参见注9）	0	持有特别表决权股份的股东总数（如有）	0
持股 5%以上的股东或前 10 名股东持股情况（不含通过转融通出借股份）									
股东名称	股东性质	持股比例	报告期末持股数量	报告期内增减变动情况	持有有限售条件的股份数量	持有无限售条件的股份数量	质押、标记或冻结情况		
							股份状态	数量	
万世平	境内自然人	25.02%	25,063,734	0	25,052,934	10,800	不适用	0	
江世华	境内自然人	5.00%	5,008,600	-61,400	0	5,008,600	质押	3,500,000	
常州凯洲投资管理有限公司	境内非国有法人	4.49%	4,500,000	0	4,500,000	0	不适用	0	
王海龙	境内自然人	4.30%	4,312,000	+2,000	0	4,312,000	不适用	0	
苏州济峰股权投资合伙企业（有限合伙）	境内非国有法人	3.97%	3,976,600	-58,300	0	3,976,600	不适用	0	
常州中鼎盛创业投资合伙企业（有限合伙）	境内非国有法人	2.02%	2,022,366	0	0	2,022,366	不适用	0	
万正元	境内自然人	1.64%	1,640,000	+5,000	1,635,000	5,000	不适用	0	
海南平安私募基金管理有限公司—平安阖鼎新三板投资精英之联创一期基金	其他	1.39%	1,388,900	0	0	1,388,900	不适用	0	
华泰证	其他	1.13%	1,134,044	0	0	1,134,044	不适用	0	

券资管一兴业银行一华泰东星医疗家园1号创业板员工持股集合资产管理计划								
南京凯腾瑞杰创业投资企业（有限合伙）	境内非国有法人	0.93%	929,000	-571,000	0	929,000	不适用	0
战略投资者或一般法人因配售新股成为前10名股东的情况（如有）（参见注4）	不适用							
上述股东关联关系或一致行动的说明	上述股东中，万世平系万正元父亲，常州凯洲投资管理有限公司系万世平控制的公司。除此之外，公司未知其他股东之间是否存在关联关系或为一致行动人。							
上述股东涉及委托/受托表决权、放弃表决权情况的说明	不适用							
前10名股东中存在回购专户的特别说明（如有）（参见注10）	截至报告期末，公司回购专用证券账户持有无限售条件的股份数量为1,492,651股，持股比例为1.49%。根据相关规定，回购专用证券账户不纳入前10名股东列示。							
前10名无限售条件股东持股情况（不含通过转融通出借股份、高管锁定股）								
股东名称	报告期末持有无限售条件股份数量	股份种类						
		股份种类	数量					
江世华	5,008,600	人民币普通股	5,008,600					
王海龙	4,312,000	人民币普通股	4,312,000					
苏州济峰股权投资合伙企业（有限合伙）	3,976,600	人民币普通股	3,976,600					
常州中鼎天盛创业投资合伙企业（有限合伙）	2,022,366	人民币普通股	2,022,366					
海南平安私募基金管理有限公司一平安闾鼎新三板投资精英之联创一期基金	1,388,900	人民币普通股	1,388,900					
华泰证券资管一兴业银行一华泰东星医疗家园1号创业板员工持股集合资产管理计划	1,134,044	人民币普通股	1,134,044					
南京凯腾瑞杰创业投资企业（有限合伙）	929,000	人民币普通股	929,000					
丁喜全	900,000	人民币普通股	900,000					
常州青枫股权投资管理有限公司一常州灿星产业投资基金合伙企业（有限合伙）	830,000	人民币普通股	830,000					
福州济峰股权投资合伙	743,000	人民币普通股	743,000					

企业（有限合伙）			
前 10 名无限售流通股股东之间，以及前 10 名无限售流通股股东和前 10 名股东之间关联关系或一致行动的说明	前 10 名无限售流通股股东之间，以及前 10 名无限售流通股股东和前 10 名股东之间，公司未知是否存在关联关系，也未知是否属于《上市公司收购管理办法》规定的一致行动人。		
参与融资融券业务股东情况说明（如有）（参见注 5）	不适用		

持股 5%以上股东、前 10 名股东及前 10 名无限售流通股股东参与转融通业务出借股份情况

适用 不适用

前 10 名股东及前 10 名无限售流通股股东因转融通出借/归还原因导致较上期发生变化

适用 不适用

公司是否具有表决权差异安排

适用 不适用

公司前 10 名普通股股东、前 10 名无限售条件普通股股东在报告期内是否进行约定购回交易

是 否

公司前 10 名普通股股东、前 10 名无限售条件普通股股东在报告期内未进行约定购回交易。

2、公司控股股东情况

控股股东性质：自然人控股

控股股东类型：自然人

控股股东姓名	国籍	是否取得其他国家或地区居留权
万世平	中国	否
主要职业及职务	公司董事长	
报告期内控股和参股的其他境内外上市公司的股权情况	无	

控股股东报告期内变更

适用 不适用

公司报告期控股股东未发生变更。

3、公司实际控制人及其一致行动人

实际控制人性质：境内自然人

实际控制人类型：自然人

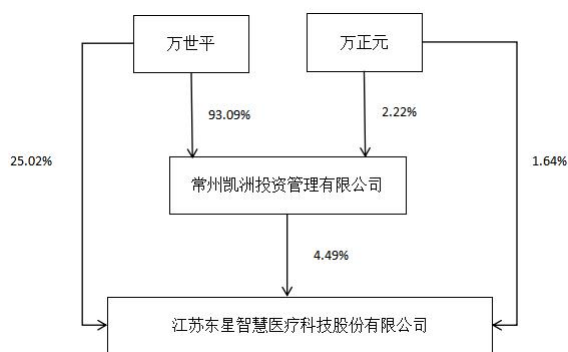
实际控制人姓名	与实际控制人关系	国籍	是否取得其他国家或地区居留权
万世平	本人	中国	否
万正元	一致行动（含协议、亲属、同一控制）	中国	否
主要职业及职务	1、万世平先生，现任公司董事长； 2、万正元先生，现任公司董事、副总经理。		
过去 10 年曾控股的境内外上市公司情况	无		

实际控制人报告期内变更

适用 不适用

公司报告期实际控制人未发生变更。

公司与实际控制人之间的产权及控制关系的方框图



实际控制人通过信托或其他资产管理方式控制公司

适用 不适用

4、公司控股股东或第一大股东及其一致行动人累计质押股份数量占其所持公司股份数量比例达到 80%

适用 不适用

5、其他持股在 10%以上的法人股东

适用 不适用

6、控股股东、实际控制人、重组方及其他承诺主体股份限制减持情况

适用 不适用

四、股份回购在报告期的具体实施情况

股份回购的实施进展情况

适用 不适用

采用集中竞价交易方式减持回购股份的实施进展情况

适用 不适用

五、优先股相关情况

适用 不适用

报告期公司不存在优先股。

第七节 债券相关情况

适用 不适用

第八节 财务报告

一、审计报告

审计意见类型	标准的无保留意见
审计报告签署日期	2026 年 04 月 20 日
审计机构名称	立信会计师事务所（特殊普通合伙）
审计报告文号	信会师报字[2026]第 ZA11703 号
注册会计师姓名	朱磊、张宇

审计报告正文

江苏东星智慧医疗科技股份有限公司全体股东：

一、审计意见

我们审计了江苏东星智慧医疗科技股份有限公司（以下简称东星医疗）财务报表，包括 2025 年 12 月 31 日的合并及母公司资产负债表，2025 年度的合并及母公司利润表、合并及母公司现金流量表、合并及母公司所有者权益变动表以及相关财务报表附注。

我们认为，后附的财务报表在所有重大方面按照企业会计准则的规定编制，公允反映了东星医疗 2025 年 12 月 31 日的合并及母公司财务状况以及 2025 年度的合并及母公司经营成果和现金流量。

二、形成审计意见的基础

我们按照中国注册会计师审计准则的规定执行了审计工作。审计报告的“注册会计师对财务报表审计的责任”部分进一步阐述了我们在这些准则下的责任。按照《中国注册会计师独立性准则第 1 号——财务报表审计和审阅业务对独立性的要求》和中国注册会计师职业道德守则，我们独立于东星医疗，并履行了职业道德方面的其他责任。我们在审计中遵循了对公众利益实体审计的独立性要求。我们相信，我们获取的审计证据是充分、适当的，为发表审计意见提供了基础。

三、关键审计事项

关键审计事项是我们根据职业判断，认为对本期财务报表审计最为重要的事项。这些事项的应对以对财务报表整体进行审计并形成审计意见为背景，我们不对这些事项单独发表意见。

我们在审计中识别出的关键审计事项汇总如下：

关键审计事项	该事项在审计中是如何应对的
（一）收入确认	
<p>本期营业收入 387,491,879.48 元。东星医疗内销收入的核算方法为：对于不需要安装的产品，产品签收时即达到收入确认时点，确认收入；对于需要安装的产品，在取得客户提供的安装验收报告时达到收入确认时点，确认收入。外销收入的核算方法为：当商品办妥出口报关并取得报关单、提单后确认收入。</p> <p>由于营业收入是公司关键业绩指标之一，收入的确认、计量、列报的准确性对财务报表具有重要影响，故我们将收入确认作为关键审计事项。</p>	<p>我们对收入确认实施的审计程序主要包括：</p> <p>（1）我们评估和测试了东星医疗与收入确认相关的内控制度设计和执行的有效性；</p> <p>（2）对重要客户对应的销售收入，复核销售合同、销售订单的条款，识别与商品控制权转移相关的合同条款与条件，评价收入确认时点是否符合企业会计准则的要求；核对收入确认外部证据；对本期和期后销售回款记录等执行核查程序；</p> <p>（3）分析与收入相关的各项经营指标是否合理，分析异常变动情况并与同行业比较；</p>

<p>参见第八节财务报告五、37、收入和七、61、营业收入和营业成本。</p>	<p>(4) 向重要客户函证应收账款余额、预收账款余额、本期销售额等关键财务指标；</p> <p>(5) 针对资产负债表日前后确认的销售收入执行截止测试，以判断销售收入是否被记录于恰当的会计期间。</p>
(二) 商誉减值	
<p>报告期末公司商誉账面金额为 434,211,850.02 元。管理层需在报告期末对商誉进行减值测试，并依据减值测试结果调整商誉账面价值。</p> <p>商誉减值测试的结果很大程度上依赖于管理层所做的估计和采用的假设，例如对资产组预计未来现金流量和折现率的估计。该等估计受到管理层对未来市场以及对经济环境判断的影响，采用不同的估计和假设会对商誉的可收回金额产生重大影响，因此，我们将商誉减值确认为关键审计事项。</p> <p>参见第八节财务报告五、30、长期资产减值和七、27、商誉。</p>	<p>我们对商誉减值实施的审计程序主要包括：</p> <p>(1) 我们评估和测试了东星医疗与资产减值测试相关的内控制度设计和执行的有效性；</p> <p>(2) 评价东星医疗聘请的估值专家的胜任能力及独立性；</p> <p>(3) 与东星医疗管理层和估值专家讨论商誉减值测试的方法，包括与商誉相关的资产组的认定，进行商誉减值测试时采用的关键假设和方法等；</p> <p>(4) 复核管理层减值测试所依据的基础数据，包括资产组的未来预测收益、现金流折现率等假设的合理性及资产组盈利状况的判断和估计；</p> <p>(5) 复核管理层确定的商誉减值准备的确认、计量及列报的准确性。</p>

四、其他信息

东星医疗管理层（以下简称管理层）对其他信息负责。其他信息包括东星医疗 2025 年年度报告中涵盖的信息，但不包括财务报表和我们的审计报告。

我们对财务报表发表的审计意见不涵盖其他信息，我们也不对其他信息发表任何形式的鉴证结论。

结合我们对财务报表的审计，我们的责任是阅读其他信息，在此过程中，考虑其他信息是否与财务报表或我们在审计过程中了解到的情况存在重大不一致或者似乎存在重大错报。

基于我们已执行的工作，如果我们确定其他信息存在重大错报，我们应当报告该事实。在这方面，我们无任何事项需要报告。

五、管理层和治理层对财务报表的责任

管理层负责按照企业会计准则的规定编制财务报表，使其实现公允反映，并设计、执行和维护必要的内部控制，以使财务报表不存在由于舞弊或错误导致的重大错报。

在编制财务报表时，管理层负责评估东星医疗的持续经营能力，披露与持续经营相关的事项（如适用），并运用持续经营假设，除非计划进行清算、终止运营或别无其他现实的选择。

治理层负责监督东星医疗的财务报告过程。

六、注册会计师对财务报表审计的责任

我们的目标是对财务报表整体是否不存在由于舞弊或错误导致的重大错报获取合理保证，并出具包含审计意见的审计报告。合理保证是高水平的保证，但并不能保证按照审计准则执行的审计在某一重大错报存在时总能发现。错报可能由于舞弊或错误导致，如果合理预期错报单独或汇总起来可能影响财务报表使用者依据财务报表作出的经济决策，则通常认为错报是重大的。

在按照审计准则执行审计工作的过程中，我们运用职业判断，并保持职业怀疑。同时，我们也执行以下工作：

(一) 识别和评估由于舞弊或错误导致的财务报表重大错报风险，设计和实施审计程序以应对这些风险，并获取充分、适当的审计证据，作为发表审计意见的基础。由于舞弊可能涉及串通、伪造、故意遗漏、虚假陈述或凌驾于内部控制之上，未能发现由于舞弊导致的重大错报的风险高于未能发现由于错误导致的重大错报的风险。

(二) 了解与审计相关的内部控制，以设计恰当的审计程序。

(三) 评价管理层选用会计政策的恰当性和作出会计估计及相关披露的合理性。

(四) 对管理层使用持续经营假设的恰当性得出结论。同时，根据获取的审计证据，就可能导致对东星医疗持续经营能力产生重大疑虑的事项或情况是否存在重大不确定性得出结论。如果我们得出结论认为存在重大不确定性，审计准则要求我们在审计报告中提请报表使用者注意财务报表中的相关披露；如果披露不充分，我们应当发表非无保留意见。我们的结论基于截至审计报告日可获得的信息。然而，未来的事项或情况可能导致东星医疗不能持续经营。

(五) 评价财务报表的总体列报（包括披露）、结构和内容，并评价财务报表是否公允反映相关交易和事项。

(六) 就东星医疗中实体或业务活动的财务信息获取充分、适当的审计证据，以对合并财务报表发表审计意见。我们负责指导、监督和执行集团审计，并对审计意见承担全部责任。

我们与治理层就计划的审计范围、时间安排和重大审计发现等事项进行沟通，包括沟通我们在审计中识别出的值得关注的内部控制缺陷。

我们还就已遵守与独立性相关的职业道德要求向治理层提供声明，并与治理层沟通可能被合理认为影响我们独立性的所有关系和其他事项，以及相关的防范措施（如适用）。

在与治理层沟通过的事项中，我们确定哪些事项对本期财务报表审计最为重要，因而构成关键审计事项。我们在审计报告中描述这些事项，除非法律法规禁止公开披露这些事项，或在极少数情形下，如果合理预期在审计报告中沟通某事项造成的负面后果超过在公众利益方面产生的益处，我们确定不应在审计报告中沟通该事项。

二、财务报表

财务附注中报表的单位为：元

1、合并资产负债表

编制单位：江苏东星智慧医疗科技股份有限公司

2025 年 12 月 31 日

单位：元

项目	期末余额	期初余额
流动资产：		
货币资金	78,409,947.77	295,179,331.27
结算备付金		
拆出资金		
交易性金融资产	1,197,484,850.18	906,060,155.56
衍生金融资产		
应收票据	270,581.08	2,716,349.66
应收账款	79,950,414.57	91,746,496.39
应收款项融资	2,684,592.69	3,384,643.87
预付款项	6,475,369.30	8,971,668.38
应收保费		
应收分保账款		
应收分保合同准备金		
其他应收款	1,094,000.00	873,322.14
其中：应收利息		

应收股利		
买入返售金融资产		
存货	114,069,892.77	111,450,051.23
其中：数据资源		
合同资产	2,025,280.00	2,128,704.25
持有待售资产		
一年内到期的非流动资产		
其他流动资产	489,111.57	1,034,979.02
流动资产合计	1,482,954,039.93	1,423,545,701.77
非流动资产：		
发放贷款和垫款		
债权投资		
其他债权投资		
长期应收款		
长期股权投资		
其他权益工具投资		
其他非流动金融资产	23,271,206.79	10,000,000.00
投资性房地产	62,961,492.95	65,149,075.99
固定资产	176,102,141.14	188,222,968.60
在建工程	176,484,531.13	168,088,873.68
生产性生物资产		
油气资产		
使用权资产	1,849,905.07	2,297,679.30
无形资产	65,695,279.64	85,847,661.52
其中：数据资源		
开发支出		
其中：数据资源		
商誉	434,211,850.02	533,930,880.45
长期待摊费用	56,897.75	30,227.22
递延所得税资产	4,829,460.90	4,646,166.95
其他非流动资产	424,223.24	678,789.77
非流动资产合计	945,886,988.63	1,058,892,323.48
资产总计	2,428,841,028.56	2,482,438,025.25
流动负债：		
短期借款	115,915,527.52	33,026,006.58
向中央银行借款		
拆入资金		
交易性金融负债		
衍生金融负债		
应付票据	19,819,392.05	21,696,573.38
应付账款	83,137,006.45	109,009,352.88
预收款项	1,250,000.00	1,250,000.00

合同负债	7,525,630.30	6,893,839.41
卖出回购金融资产款		
吸收存款及同业存放		
代理买卖证券款		
代理承销证券款		
应付职工薪酬	18,613,288.40	19,390,146.52
应交税费	9,109,207.63	14,416,489.67
其他应付款	542,156.66	612,522.33
其中：应付利息		
应付股利		
应付手续费及佣金		
应付分保账款		
持有待售负债		
一年内到期的非流动负债	535,728.67	698,141.91
其他流动负债	2,148,319.75	2,611,898.43
流动负债合计	258,596,257.43	209,604,971.11
非流动负债：		
保险合同准备金		
长期借款		
应付债券		
其中：优先股		
永续债		
租赁负债	1,507,287.08	1,812,861.96
长期应付款		
长期应付职工薪酬		
预计负债		
递延收益	9,013,647.12	9,866,138.20
递延所得税负债	4,919,637.47	7,596,568.97
其他非流动负债		
非流动负债合计	15,440,571.67	19,275,569.13
负债合计	274,036,829.10	228,880,540.24
所有者权益：		
股本	100,173,334.00	100,173,334.00
其他权益工具		
其中：优先股		
永续债		
资本公积	1,693,809,490.43	1,695,708,566.16
减：库存股	29,991,845.57	29,991,845.57
其他综合收益		
专项储备		
盈余公积	50,086,667.00	50,086,667.00
一般风险准备		
未分配利润	333,471,926.94	430,620,595.25
归属于母公司所有者权益合计	2,147,549,572.80	2,246,597,316.84
少数股东权益	7,254,626.66	6,960,168.17
所有者权益合计	2,154,804,199.46	2,253,557,485.01

负债和所有者权益总计	2,428,841,028.56	2,482,438,025.25
法定代表人：万世平	主管会计工作负责人：龚爱琴	会计机构负责人：徐海兰

2、母公司资产负债表

单位：元

项目	期末余额	期初余额
流动资产：		
货币资金	36,767,371.93	242,660,740.37
交易性金融资产	983,626,418.50	767,121,769.86
衍生金融资产		
应收票据		
应收账款	39,157,764.74	47,104,978.09
应收款项融资	1,300,903.51	808,156.62
预付款项	1,208,480.92	1,908,261.88
其他应收款	274,262,409.17	240,745,681.48
其中：应收利息		
应收股利		
存货	12,972,693.53	17,836,220.36
其中：数据资源		
合同资产	2,025,280.00	2,042,539.25
持有待售资产		
一年内到期的非流动资产		
其他流动资产	227,642.66	511,693.80
流动资产合计	1,351,548,964.96	1,320,740,041.71
非流动资产：		
债权投资		
其他债权投资		
长期应收款		
长期股权投资	845,750,000.00	843,885,866.24
其他权益工具投资		
其他非流动金融资产	23,271,206.79	10,000,000.00
投资性房地产	840,563.56	0.00
固定资产	3,250,602.78	4,058,022.53
在建工程		
生产性生物资产		
油气资产		
使用权资产	9,526,330.53	14,347,243.38
无形资产	292,846.61	75,663.73
其中：数据资源		
开发支出		
其中：数据资源		
商誉		

长期待摊费用	6,370,132.27	7,550,593.86
递延所得税资产		886,928.88
其他非流动资产		
非流动资产合计	889,301,682.54	880,804,318.62
资产总计	2,240,850,647.50	2,201,544,360.33
流动负债：		
短期借款	71,000,000.00	30,000,000.00
交易性金融负债		
衍生金融负债		
应付票据	5,627,277.00	2,679,148.00
应付账款	9,817,820.82	7,837,093.48
预收款项		
合同负债	5,380,002.88	5,179,103.40
应付职工薪酬	3,478,196.69	3,699,045.33
应交税费	2,273,921.48	7,344,921.36
其他应付款	11,940.00	0.00
其中：应付利息		
应付股利		
持有待售负债		
一年内到期的非流动负债	6,436,641.66	5,311,436.02
其他流动负债	312,679.13	323,502.93
流动负债合计	104,338,479.66	62,374,250.52
非流动负债：		
长期借款		
应付债券		
其中：优先股		
永续债		
租赁负债	6,298,064.17	12,733,535.65
长期应付款		
长期应付职工薪酬		
预计负债		
递延收益		
递延所得税负债	209,403.15	0.00
其他非流动负债		
非流动负债合计	6,507,467.32	12,733,535.65
负债合计	110,845,946.98	75,107,786.17
所有者权益：		
股本	100,173,334.00	100,173,334.00
其他权益工具		
其中：优先股		
永续债		
资本公积	1,691,101,285.28	1,693,000,361.01
减：库存股	29,991,845.57	29,991,845.57
其他综合收益		

专项储备		
盈余公积	50,086,667.00	50,086,667.00
未分配利润	318,635,259.81	313,168,057.72
所有者权益合计	2,130,004,700.52	2,126,436,574.16
负债和所有者权益总计	2,240,850,647.50	2,201,544,360.33

3、合并利润表

单位：元

项目	2025 年度	2024 年度
一、营业总收入	387,491,879.48	435,463,080.43
其中：营业收入	387,491,879.48	435,463,080.43
利息收入		
已赚保费		
手续费及佣金收入		
二、营业总成本	337,268,334.44	358,927,111.50
其中：营业成本	199,213,228.46	220,492,163.52
利息支出		
手续费及佣金支出		
退保金		
赔付支出净额		
提取保险责任合同准备金净额		
保单红利支出		
分保费用		
税金及附加	5,518,674.05	5,179,633.04
销售费用	46,367,017.81	47,576,239.82
管理费用	63,941,156.18	65,369,542.32
研发费用	20,971,465.70	22,433,892.09
财务费用	1,256,792.24	-2,124,359.29
其中：利息费用	1,274,131.63	338,527.01
利息收入	671,583.96	2,699,802.90
加：其他收益	2,598,224.25	10,222,971.26
投资收益（损失以“-”号填列）	25,124,609.35	36,695,547.36
其中：对联营企业和合营企业的投资收益		
以摊余成本计量的金融资产终止确认收益	-539,083.88	-231,960.96
汇兑收益（损失以“-”号填列）		
净敞口套期收益（损失以“-”号填列）		
公允价值变动收益（损失以“-”号填列）	3,009,016.45	-7,000,940.20
信用减值损失（损失以“-”号	631,861.63	-246,809.35

填列)		
资产减值损失（损失以“-”号填列）	-107,992,256.77	-480,308.03
资产处置收益（损失以“-”号填列）	-34,272.58	-83,679.38
三、营业利润（亏损以“-”号填列）	-26,439,272.63	115,642,750.59
加：营业外收入	93,661.11	177,247.22
减：营业外支出	1,231,591.03	756,936.75
四、利润总额（亏损总额以“-”号填列）	-27,577,202.55	115,063,061.06
减：所得税费用	12,318,597.47	18,171,882.27
五、净利润（净亏损以“-”号填列）	-39,895,800.02	96,891,178.79
（一）按经营持续性分类		
1. 持续经营净利润（净亏损以“-”号填列）	-39,895,800.02	96,891,178.79
2. 终止经营净利润（净亏损以“-”号填列）		
（二）按所有权归属分类		
1. 归属于母公司股东的净利润	-37,940,258.51	97,424,753.19
2. 少数股东损益	-1,955,541.51	-533,574.40
六、其他综合收益的税后净额		
归属母公司所有者的其他综合收益的税后净额		
（一）不能重分类进损益的其他综合收益		
1. 重新计量设定受益计划变动额		
2. 权益法下不能转损益的其他综合收益		
3. 其他权益工具投资公允价值变动		
4. 企业自身信用风险公允价值变动		
5. 其他		
（二）将重分类进损益的其他综合收益		
1. 权益法下可转损益的其他综合收益		
2. 其他债权投资公允价值变动		
3. 金融资产重分类计入其他综合收益的金额		
4. 其他债权投资信用减值准备		
5. 现金流量套期储备		
6. 外币财务报表折算差额		
7. 其他		
归属于少数股东的其他综合收益的税后净额		
七、综合收益总额	-39,895,800.02	96,891,178.79
归属于母公司所有者的综合收益总额	-37,940,258.51	97,424,753.19
归属于少数股东的综合收益总额	-1,955,541.51	-533,574.40
八、每股收益：		

（一）基本每股收益	-0.38	0.98
（二）稀释每股收益	-0.38	0.98

本期发生同一控制下企业合并的，被合并方在合并前实现的净利润为：0.00 元，上期被合并方实现的净利润为：0.00 元。

法定代表人：万世平 主管会计工作负责人：龚爱琴 会计机构负责人：徐海兰

4、母公司利润表

单位：元

项目	2025 年度	2024 年度
一、营业收入	89,294,401.60	111,289,335.63
减：营业成本	63,789,126.58	77,061,904.54
税金及附加	515,344.02	944,476.50
销售费用	9,504,215.77	9,288,711.79
管理费用	17,912,878.76	16,162,198.60
研发费用		
财务费用	1,559,053.01	-1,287,502.49
其中：利息费用	1,921,949.12	1,114,058.34
利息收入	390,011.76	2,425,487.28
加：其他收益	99,846.79	123,225.95
投资收益（损失以“-”号填列）	72,073,778.31	68,881,891.39
其中：对联营企业和合营企业的投资收益		
以摊余成本计量的金融资产终止确认收益（损失以“-”号填列）	-166,804.49	-204,510.43
净敞口套期收益（损失以“-”号填列）		
公允价值变动收益（损失以“-”号填列）	2,383,958.43	-8,024,909.60
信用减值损失（损失以“-”号填列）	396,771.52	-1,118,757.46
资产减值损失（损失以“-”号填列）	102,035.75	-122,447.50
资产处置收益（损失以“-”号填列）	-9,347.48	-13,693.35
二、营业利润（亏损以“-”号填列）	71,060,826.78	68,844,856.12
加：营业外收入	0.00	45.25
减：营业外支出	861,908.91	751,247.67
三、利润总额（亏损总额以“-”号填列）	70,198,917.87	68,093,653.70
减：所得税费用	5,523,305.98	8,408,300.82
四、净利润（净亏损以“-”号填列）	64,675,611.89	59,685,352.88
（一）持续经营净利润（净亏损以“-”号填列）	64,675,611.89	59,685,352.88

(二) 终止经营净利润(净亏损以“—”号填列)		
五、其他综合收益的税后净额		
(一) 不能重分类进损益的其他综合收益		
1. 重新计量设定受益计划变动额		
2. 权益法下不能转损益的其他综合收益		
3. 其他权益工具投资公允价值变动		
4. 企业自身信用风险公允价值变动		
5. 其他		
(二) 将重分类进损益的其他综合收益		
1. 权益法下可转损益的其他综合收益		
2. 其他债权投资公允价值变动		
3. 金融资产重分类计入其他综合收益的金额		
4. 其他债权投资信用减值准备		
5. 现金流量套期储备		
6. 外币财务报表折算差额		
7. 其他		
六、综合收益总额	64,675,611.89	59,685,352.88
七、每股收益：		
(一) 基本每股收益		
(二) 稀释每股收益		

5、合并现金流量表

单位：元

项目	2025 年度	2024 年度
一、经营活动产生的现金流量：		
销售商品、提供劳务收到的现金	435,244,968.93	483,109,743.06
客户存款和同业存放款项净增加额		
向中央银行借款净增加额		
向其他金融机构拆入资金净增加额		
收到原保险合同保费取得的现金		
收到再保业务现金净额		
保户储金及投资款净增加额		
收取利息、手续费及佣金的现金		
拆入资金净增加额		
回购业务资金净增加额		
代理买卖证券收到的现金净额		
收到的税费返还	800,817.00	5,866,592.57
收到其他与经营活动有关的现金	7,989,905.54	19,626,081.65
经营活动现金流入小计	444,035,691.47	508,602,417.28
购买商品、接受劳务支付的现金	152,290,653.70	166,802,352.79
客户贷款及垫款净增加额		
存放中央银行和同业款项净增加额		

支付原保险合同赔付款项的现金		
拆出资金净增加额		
支付利息、手续费及佣金的现金		
支付保单红利的现金		
支付给职工以及为职工支付的现金	112,012,937.76	114,447,876.43
支付的各项税费	49,981,206.95	49,596,242.26
支付其他与经营活动有关的现金	45,662,306.76	51,263,707.14
经营活动现金流出小计	359,947,105.17	382,110,178.62
经营活动产生的现金流量净额	84,088,586.30	126,492,238.66
二、投资活动产生的现金流量：		
收回投资收到的现金	2,535,393,115.04	2,934,500,000.00
取得投资收益收到的现金	25,663,693.23	36,927,508.32
处置固定资产、无形资产和其他长期资产收回的现金净额	67,890.00	142,500.00
处置子公司及其他营业单位收到的现金净额		
收到其他与投资活动有关的现金	1,373,735.00	3,341,400.00
投资活动现金流入小计	2,562,498,433.27	2,974,911,408.32
购建固定资产、无形资产和其他长期资产支付的现金	46,062,154.18	115,956,619.89
投资支付的现金	2,662,080,000.00	3,358,900,000.00
质押贷款净增加额		
取得子公司及其他营业单位支付的现金净额		
支付其他与投资活动有关的现金	1,410,000.00	3,341,400.00
投资活动现金流出小计	2,709,552,154.18	3,478,198,019.89
投资活动产生的现金流量净额	-147,053,720.91	-503,286,611.57
三、筹资活动产生的现金流量：		
吸收投资收到的现金	2,250,000.00	0.00
其中：子公司吸收少数股东投资收到的现金	2,250,000.00	0.00
取得借款收到的现金	144,451,872.12	45,767,483.20
收到其他与筹资活动有关的现金		
筹资活动现金流入小计	146,701,872.12	45,767,483.20
偿还债务支付的现金	61,563,008.15	14,940,819.65
分配股利、利润或偿付利息支付的现金	60,421,134.15	60,040,351.31
其中：子公司支付给少数股东的股利、利润	0.00	450,000.00
支付其他与筹资活动有关的现金	609,254.74	41,325,935.11
筹资活动现金流出小计	122,593,397.04	116,307,106.07
筹资活动产生的现金流量净额	24,108,475.08	-70,539,622.87
四、汇率变动对现金及现金等价物的影响	-511,148.97	-146,331.13
五、现金及现金等价物净增加额	-39,367,808.50	-447,480,326.91
加：期初现金及现金等价物余额	117,777,756.27	565,258,083.18
六、期末现金及现金等价物余额	78,409,947.77	117,777,756.27

6、母公司现金流量表

单位：元

项目	2025 年度	2024 年度
一、经营活动产生的现金流量：		
销售商品、提供劳务收到的现金	104,600,632.23	115,087,051.36

收到的税费返还	0.00	2,985,127.78
收到其他与经营活动有关的现金	9,399,514.06	7,768,602.19
经营活动现金流入小计	114,000,146.29	125,840,781.33
购买商品、接受劳务支付的现金	58,085,480.92	76,536,884.22
支付给职工以及为职工支付的现金	12,800,814.11	13,974,262.42
支付的各项税费	13,749,657.27	14,351,346.96
支付其他与经营活动有关的现金	47,180,171.44	116,510,199.12
经营活动现金流出小计	131,816,123.74	221,372,692.72
经营活动产生的现金流量净额	-17,815,977.45	-95,531,911.39
二、投资活动产生的现金流量：		
收回投资收到的现金	2,013,108,103.00	2,455,000,000.00
取得投资收益收到的现金	72,240,582.80	69,086,401.82
处置固定资产、无形资产和其他长期资产收回的现金净额	38,500.00	40,000.00
处置子公司及其他营业单位收到的现金净额		
收到其他与投资活动有关的现金		
投资活动现金流入小计	2,085,387,185.80	2,524,126,401.82
购建固定资产、无形资产和其他长期资产支付的现金	1,794,181.68	1,341,063.65
投资支付的现金	2,068,250,000.00	2,772,000,000.00
取得子公司及其他营业单位支付的现金净额		
支付其他与投资活动有关的现金	1,410,000.00	
投资活动现金流出小计	2,071,454,181.68	2,773,341,063.65
投资活动产生的现金流量净额	13,933,004.12	-249,214,661.83
三、筹资活动产生的现金流量：		
吸收投资收到的现金		
取得借款收到的现金	71,000,000.00	41,740,819.65
收到其他与筹资活动有关的现金		
筹资活动现金流入小计	71,000,000.00	41,740,819.65
偿还债务支付的现金	30,000,000.00	11,940,819.65
分配股利、利润或偿付利息支付的现金	60,419,176.44	59,525,735.66
支付其他与筹资活动有关的现金	6,563,378.67	35,662,911.74
筹资活动现金流出小计	96,982,555.11	107,129,467.05
筹资活动产生的现金流量净额	-25,982,555.11	-65,388,647.40
四、汇率变动对现金及现金等价物的影响	0.00	0.00
五、现金及现金等价物净增加额	-29,865,528.44	-410,135,220.62
加：期初现金及现金等价物余额	66,632,900.37	476,768,120.99
六、期末现金及现金等价物余额	36,767,371.93	66,632,900.37

7、合并所有者权益变动表

本期金额

单位：元

项目	2025 年度													少数 股东 权益	所有 者权 益合 计
	归属于母公司所有者权益														
	股本	其他权益工具			资本 公积	减： 库存 股	其他 综合 收益	专项 储备	盈余 公积	一般 风险 准备	未分 配利 润	其他	小计		
	优先 股	永续 债	其他												
一、 上年	100, 173,				1,69 5,70	29,9 91,8			50,0 86,6		430, 620,		2,24 6,59	6,96 0,16	2,25 3,55

期末余额	334.00				8,566.16	45,577			67,000		595.25		7,316.84	8.17	7,485.01
加：会计政策变更															
期差错更正															
其他															
二、本年期初余额	100,173,334.00				1,695,708,566.16	29,991,845.57			50,086,667.00		430,620,595.25		2,246,597,316.84	6,960,168.17	2,253,557,485.01
三、本期增减变动金额（减少以“－”号填列）					-1,899,075.73						-97,148,668.31		-99,047,744.04	294,458.49	-98,753,285.55
（一）综合收益总额											-37,940,258.51		-37,940,258.51	-1,955,541.51	-39,895,800.02
（二）所有者投入和减少资本					-1,899,075.73								-1,899,075.73	2,250,000.00	350,924.27
1. 所有者投入的普通股														2,250,000.00	2,250,000.00
2. 其他权益工具持有者投入资本															

本)															
3. 盈余公积弥补亏损															
4. 设定受益计划变动额结转留存收益															
5. 其他综合收益结转留存收益															
6. 其他															
(五) 专项储备															
1. 本期提取															
2. 本期使用															
(六) 其他															
四、本期期末余额	100,173,334.00				1,693,809.49	29,991,845.57			50,086,667.00		333,471,926.94		2,147,549.57	7,254,626.66	2,154,804,199.46

上期金额

单位：元

项目	2024 年度														
	归属于母公司所有者权益													少数股东权益	所有者权益合计
	股本	其他权益工具			资本公积	减：库存股	其他综合收益	专项储备	盈余公积	一般风险准备	未分配利润	其他	小计		
	优先股	永续债	其他												
一、上年期末	100,173,334.00				1,695,447.87				45,705,489.97		397,389,988.89		2,238,716.68	7,493,742.57	2,246,210,428.18

余额															
加： 会计政策变更															
期差错更正															
其他															
二、 本年期初余额	100,173,334.00				1,695,447.87	2.75			45,705,489.97		397,389,988.89		2,238,716,685.61	7,493,742.57	2,246,210,428.18
三、 本期增减变动金额 (减少以“－”号填列)					260,693.41	29,991,845.57		4,381,177.03		33,230,606.36		7,880,631.23		-533,574.40	7,347,056.83
(一) 综合收益总额										97,424,753.19		97,424,753.19		-533,574.40	96,891,178.79
(二) 所有者投入和减少资本					260,693.41							260,693.41			260,693.41
1. 所有者投入的普通股															
2. 其他权益工具持有者投入资本															
3.					260,							260,			260,

股份支付计入所有者权益的金额					693.41							693.41		693.41
4. 其他														
(三) 利润分配								4,381,177.03		-64,194,146.83		-59,812,969.80		-59,812,969.80
1. 提取盈余公积							4,381,177.03			-4,381,177.03				
2. 提取一般风险准备														
3. 对所有者(或股东)的分配										-59,812,969.80		-59,812,969.80		-59,812,969.80
4. 其他														
(四) 所有者权益内部结转														
1. 资本公积转增资本(或股本)														
2. 盈余公积转增资本(或股本)														

3. 盈余公积弥补亏损														
4. 设定受益计划变动额结转留存收益														
5. 其他综合收益结转留存收益														
6. 其他														
(五) 专项储备														
1. 本期提取														
2. 本期使用														
(六) 其他						29,991,845.57						-29,991,845.57		-29,991,845.57
四、本期期末余额	100,173,334.00				1,695,708,566.16	29,991,845.57		50,086,667.00		430,620,595.25		2,246,597,316.84	6,960,168.17	2,253,557,485.01

8、母公司所有者权益变动表

本期金额

单位：元

项目	2025 年度											
	股本	其他权益工具			资本公积	减：库存股	其他综合收益	专项储备	盈余公积	未分配利润	其他	所有者权益合计
		优先股	永续债	其他								

一、上年期末余额	100,173,334.00				1,693,000,361.01	29,991,845.57			50,086,667.00	313,168,057.72		2,126,436,574.16
加：会计政策变更												
期差错更正												
其他												
二、本年期初余额	100,173,334.00				1,693,000,361.01	29,991,845.57			50,086,667.00	313,168,057.72		2,126,436,574.16
三、本期增减变动金额（减少以“－”号填列）					-1,899,075.73					5,467,202.09		3,568,126.36
（一）综合收益总额										64,675,611.89		64,675,611.89
（二）所有者投入和减少资本					-1,899,075.73							-1,899,075.73
1. 所有者投入的普通股												
2. 其他权益工具持有者投入资本												

损												
4. 设定受益计划变动额结转留存收益												
5. 其他综合收益结转留存收益												
6. 其他												
(五) 专项储备												
1. 本期提取												
2. 本期使用												
(六) 其他												
四、本期期末余额	100,173,334.00				1,691,101,285.28	29,991,845.57			50,086,667.00	318,635,259.81		2,130,004,700.52

上期金额

单位：元

项目	2024 年度											
	股本	其他权益工具			资本公积	减：库存股	其他综合收益	专项储备	盈余公积	未分配利润	其他	所有者权益合计
		优先股	永续债	其他								
一、上年期末余额	100,173,334.00				1,692,739,667.60				45,705,489.97	317,226,851.67		2,155,845,343.24
加：会计政策变更												

期差错更正												
他												
二、本年期初余额	100,173,334.00				1,692,739,667.60				45,705,489.97	317,226,851.67		2,155,845,343.24
三、本期增减变动金额（减少以“－”号填列）					260,693.41	29,991,845.57			4,381,177.03	-4,058,793.95		-29,408,769.08
（一）综合收益总额										59,685,352.88		59,685,352.88
（二）所有者投入和减少资本					260,693.41							260,693.41
1. 所有者投入的普通股												
2. 其他权益工具持有者投入资本												
3. 股份支付计入所有者权益的金额					260,693.41							260,693.41
4. 其他												

(三) 利润分配									4,381,177.03	-63,744,146.83		-59,362,969.80
1. 提取盈余公积									4,381,177.03	-4,381,177.03		
2. 对所有者(或股东)的分配										-59,362,969.80		-59,362,969.80
3. 其他												
(四) 所有者权益内部结转												
1. 资本公积转增资本(或股本)												
2. 盈余公积转增资本(或股本)												
3. 盈余公积弥补亏损												
4. 设定受益计划变动额结转留存收益												
5. 其												

他综合收益结转留存收益												
6. 其他												
(五) 专项储备												
1. 本期提取												
2. 本期使用												
(六) 其他						29,991,845.57						-29,991,845.57
四、本期期末余额	100,173,334.00				1,693,000,361.01	29,991,845.57			50,086,667.00	313,168,057.72		2,126,436,574.16

三、公司基本情况

江苏东星智慧医疗科技股份有限公司（以下简称“公司”或“本公司”）于 2001 年 2 月 21 日成立。本公司统一社会信用代码 91320400726569909Q。2022 年 11 月 30 日在深圳证券交易所上市。所属行业为专用设备制造业。

截至 2025 年 12 月 31 日止，本公司累计发行股本总数 100,173,334 股，注册资本为 100,173,334.00 元，注册地和总部地址：常州市武进区长扬路 24-4 号。本公司主要经营活动为：一、二、三类医疗器械的研发、生产、销售（限《医疗器械生产许可证》、《医疗器械经营许可证》核定范围）；医疗器械维修及技术服务；医疗健康软件开发与应用；医疗器械的租赁与项目合作；消毒用品、洗涤用品、卫生用品的销售。（依法须经批准的项目，经相关部门批准后方可开展经营活动）一般项目：非居住房地产租赁（除依法须经批准的项目外，凭营业执照依法自主开展经营活动）。本公司的实际控制人为万世平、万正元父子。

本财务报表业经公司董事会于 2026 年 4 月 20 日批准报出。

四、财务报表的编制基础

1、编制基础

本财务报表按照财政部颁布的《企业会计准则——基本准则》和各项具体会计准则、企业会计准则应用指南、企业会计准则解释及其他相关规定（以下合称“企业会计准则”），以及中国证券监督管理委员会《公开发行证券的公司信息披露编报规则第 15 号——财务报告的一般规定》的相关规定编制。

2、持续经营

本财务报表以持续经营为基础编制。本公司自报告期末起至少 12 个月内具备持续经营能力，无影响持续经营能力的重大事项。

五、重要会计政策及会计估计

具体会计政策和会计估计提示：

1、遵循企业会计准则的声明

本财务报表符合财政部颁布的企业会计准则的要求，真实、完整地反映了本公司 2025 年 12 月 31 日的合并及母公司财务状况以及 2025 年度的合并及母公司经营成果和现金流量。

2、会计期间

自公历 1 月 1 日起至 12 月 31 日止为一个会计年度。

3、营业周期

本公司营业周期为 12 个月。

4、记账本位币

本公司采用人民币为记账本位币。本财务报表以人民币列示。

5、重要性标准确定方法和选择依据

适用 不适用

项目	重要性标准
重要的在建工程	本期发生额或余额>1000 万元
重要的非全资子公司	期末资产总额>1000 万元
单项金额重大并单项计提坏账准备的应收票据、应收账款、其他应收款、合同资产	单项金额>100 万元

6、同一控制下和非同一控制下企业合并的会计处理方法

同一控制下企业合并：合并方在企业合并中取得的资产和负债（包括最终控制方收购被合并方而形成的商誉），按照合并日被合并方资产、负债在最终控制方合并财务报表中的账面价值为基础计量。在合并中取得的净资产账面价值与支付的合并对价账面价值（或发行股份面值总额）的差额，调整资本公积中的股本溢价，资本公积中的股本溢价不足冲减的，调整留存收益。

非同一控制下企业合并：合并成本为购买方在购买日为取得被购买方的控制权而付出的资产、发生或承担的负债以及发行的权益性证券的公允价值。合并成本大于合并中取得的被购买方可辨认净资产公允价值份额的差额，确认为商誉；合并成本小于合并中取得的被购买方可辨认净资产公允价值份额的差额，计入当期损益。在合并中取得的被购买方符合确认条件的各项可辨认资产、负债及或有负债在购买日按公允价值计量。

为企业合并发生的直接相关费用于发生时计入当期损益；为企业合并而发行权益性证券或债务性证券的交易费用，计入权益性证券或债务性证券的初始确认金额。

7、控制的判断标准和合并财务报表的编制方法

1. 控制的判断标准

合并财务报表的合并范围以控制为基础确定，合并范围包括本公司及全部子公司。控制，是指公司拥有对被投资方的权力，通过参与被投资方的相关活动而享有可变回报，并且有能力运用对被投资方的权力影响其回报金额。

2. 合并程序

本公司将整个企业集团视为一个会计主体，按照统一的会计政策编制合并财务报表，反映本企业集团整体财务状况、经营成果和现金流量。本公司与子公司、子公司相互之间发生的内部交易的影响予以抵销。内部交易表明相关资产发生减值损失的，全额确认该部分损失。如子公司采用的会计政策、会计期间与本公司不一致的，在编制合并财务报表时，按本公司的会计政策、会计期间进行必要的调整。

子公司所有者权益、当期净损益和当期综合收益中属于少数股东的份额分别在合并资产负债表中所有者权益项目下、合并利润表中净利润项目下和综合收益总额项目下单独列示。子公司少数股东分担的当期亏损超过了少数股东在该子公司期初所有者权益中所享有份额而形成的余额，冲减少数股东权益。

（1）增加子公司或业务

在报告期内，因同一控制下企业合并增加子公司或业务的，将子公司或业务合并当期期初至报告期末的经营成果和现金流量纳入合并财务报表，同时对合并财务报表的期初数和比较报表的相关项目进行调整，视同合并后的报告主体自最终控制方开始控制时点起一直存在。

因追加投资等原因能够对同一控制下的被投资方实施控制的，在取得被合并方控制权之前持有的股权投资，在取得原股权之日与合并方和被合并方同处于同一控制之日孰晚日起至合并日之间已确认有关损益、其他综合收益以及其他净资产变动，分别冲减比较报表期间的期初留存收益或当期损益。

在报告期内，因非同一控制下企业合并增加子公司或业务的，以购买日确定的各项可辨认资产、负债及或有负债的公允价值为基础自购买日起纳入合并财务报表。

因追加投资等原因能够对非同一控制下的被投资方实施控制的，对于购买日之前持有的被购买方的股权，按照该股权在购买日的公允价值进行重新计量，公允价值与其账面价值的差额计入当期投资收益。购买日之前持有的被购买方的股权涉及的以后可重分类进损益的其他综合收益、权益法核算下的其他所有者权益变动转为购买日所属当期投资收益。

（2）处置子公司

①一般处理方法

因处置部分股权投资或其他原因丧失了对被投资方控制权时，对于处置后的剩余股权投资，按照其在丧失控制权日的公允价值进行重新计量。处置股权取得的对价与剩余股权公允价值之和，减去按原持股比例计算应享有原有子公司自购买日或合并日开始持续计算的净资产的份额与商誉之和的差额，计入丧失控制权当期的投资收益。与原有子公司股权投资相关的以后可重分类进损益的其他综合收益、权益法核算下的其他所有者权益变动，在丧失控制权时转为当期投资收益。

②分步处置子公司

通过多次交易分步处置对子公司股权投资直至丧失控制权的，处置对子公司股权投资的各项交易的条款、条件以及经济影响符合以下一种或多种情况，通常表明该多次交易事项为一揽子交易：

- i. 这些交易是同时或者在考虑了彼此影响的情况下订立的；

- ii. 这些交易整体才能达成一项完整的商业结果；
- iii. 一项交易的发生取决于其他至少一项交易的发生；
- iv. 一项交易单独看是不经济的，但是和其他交易一并考虑时是经济的。

各项交易属于一揽子交易的，将各项交易作为一项处置子公司并丧失控制权的交易进行会计处理；在丧失控制权之前每一次处置价款与处置投资对应的享有该子公司净资产份额的差额，在合并财务报表中确认为其他综合收益，在丧失控制权时一并转入丧失控制权当期的损益。

各项交易不属于一揽子交易的，在丧失控制权之前，按不丧失控制权的情况下部分处置对子公司的股权投资进行会计处理；在丧失控制权时，按处置子公司一般处理方法进行会计处理。

（3）购买子公司少数股权

因购买少数股权新取得的长期股权投资与按照新增持股比例计算应享有子公司自购买日或合并日开始持续计算的净资产份额之间的差额，调整合并资产负债表中的资本公积中的股本溢价，资本公积中的股本溢价不足冲减的，调整留存收益。

（4）不丧失控制权的情况下部分处置对子公司的股权投资

处置价款与处置长期股权投资相对应享有子公司自购买日或合并日开始持续计算的净资产份额之间的差额，调整合并资产负债表中的资本公积中的股本溢价，资本公积中的股本溢价不足冲减的，调整留存收益。

8、合营安排分类及共同经营会计处理方法

无

9、现金及现金等价物的确定标准

现金，是指本公司的库存现金以及可以随时用于支付的存款。现金等价物，是指本公司持有的期限短、流动性强、易于转换为已知金额的现金、价值变动风险很小的投资。

10、外币业务和外币报表折算

1. 外币业务

外币业务采用交易发生日的即期汇率作为折算汇率将外币金额折合成人民币记账。

资产负债表日外币货币性项目余额按资产负债表日即期汇率折算，由此产生的汇兑差额，除属于与购建符合资本化条件的资产相关的外币专门借款产生的汇兑差额按照借款费用资本化的原则处理外，均计入当期损益。

2. 外币财务报表的折算

资产负债表中的资产和负债项目，采用资产负债表日的即期汇率折算；所有者权益项目除“未分配利润”项目外，其他项目采用发生时的即期汇率折算。利润表中的收入和费用项目，采用交易发生日的即期汇率折算。

处置境外经营时，将与该境外经营相关的外币财务报表折算差额，自所有者权益项目转入处置当期损益。

11、金融工具

本公司在成为金融工具合同的一方时，确认一项金融资产、金融负债或权益工具。

1、金融工具的分类

根据本公司管理金融资产的业务模式和金融资产的合同现金流量特征，金融资产于初始确认时分类为：以摊余成本计量的金融资产、以公允价值计量且其变动计入其他综合收益的金融资产和以公允价值计量且其变动计入当期损益的金融资

产。

本公司将同时符合下列条件且未被指定为以公允价值计量且其变动计入当期损益的金融资产，分类为以摊余成本计量的金融资产：

- 业务模式是以收取合同现金流量为目标；
- 合同现金流量仅为对本金和以未偿付本金金额为基础的利息的支付。

本公司将同时符合下列条件且未被指定为以公允价值计量且其变动计入当期损益的金融资产，分类为以公允价值计量且其变动计入其他综合收益的金融资产（债务工具）：

- 业务模式既以收取合同现金流量又以出售该金融资产为目标；
- 合同现金流量仅为对本金和以未偿付本金金额为基础的利息的支付。

对于非交易性权益工具投资，本公司可以在初始确认时将其不可撤销地指定为以公允价值计量且其变动计入其他综合收益的金融资产（权益工具）。该指定在单项投资的基础上作出，且相关投资从发行者的角度符合权益工具的定义。

除上述以摊余成本计量和以公允价值计量且其变动计入其他综合收益的金融资产外，本公司将其余所有的金融资产分类为以公允价值计量且其变动计入当期损益的金融资产。在初始确认时，如果能够消除或显著减少会计错配，本公司可以将本应分类为以摊余成本计量或以公允价值计量且其变动计入其他综合收益的金融资产不可撤销地指定为以公允价值计量且其变动计入当期损益的金融资产。

金融负债于初始确认时分类为：以公允价值计量且其变动计入当期损益的金融负债和以摊余成本计量的金融负债。

符合以下条件之一的金融负债可在初始计量时指定为以公允价值计量且其变动计入当期损益的金融负债：

- 1) 该项指定能够消除或显著减少会计错配。
- 2) 根据正式书面文件载明的企业风险管理或投资策略，以公允价值为基础对金融负债组合或金融资产和金融负债组合进行管理和业绩评价，并在企业内部以此为基础向关键管理人员报告。
- 3) 该金融负债包含需单独分拆的嵌入衍生工具。

2、金融工具的确认依据和计量方法

（1）以摊余成本计量的金融资产

以摊余成本计量的金融资产包括应收票据、应收账款、其他应收款、长期应收款、债权投资等，按公允价值进行初始计量，相关交易费用计入初始确认金额；不包含重大融资成分的应收账款以及本公司决定不考虑不超过一年的融资成分的应收账款，以合同交易价格进行初始计量。

持有期间采用实际利率法计算的利息计入当期损益。

收回或处置时，将取得的价款与该金融资产账面价值之间的差额计入当期损益。

（2）以公允价值计量且其变动计入其他综合收益的金融资产（债务工具）

以公允价值计量且其变动计入其他综合收益的金融资产（债务工具）包括应收款项融资、其他债权投资等，按公允价值进行初始计量，相关交易费用计入初始确认金额。该金融资产按公允价值进行后续计量，公允价值变动除采用实际利率法计算的利息、减值损失或利得和汇兑损益之外，均计入其他综合收益。

终止确认时，之前计入其他综合收益的累计利得或损失从其他综合收益中转出，计入当期损益。

（3）以公允价值计量且其变动计入其他综合收益的金融资产（权益工具）

以公允价值计量且其变动计入其他综合收益的金融资产（权益工具）包括其他权益工具投资等，按公允价值进行初始计量，相关交易费用计入初始确认金额。该金融资产按公允价值进行后续计量，公允价值变动计入其他综合收益。取得的股利计入当期损益。

终止确认时，之前计入其他综合收益的累计利得或损失从其他综合收益中转出，计入留存收益。

（4）以公允价值计量且其变动计入当期损益的金融资产

以公允价值计量且其变动计入当期损益的金融资产包括交易性金融资产、衍生金融资产、其他非流动金融资产等，按公允价值进行初始计量，相关交易费用计入当期损益。该金融资产按公允价值进行后续计量，公允价值变动计入当期损益。

（5）以公允价值计量且其变动计入当期损益的金融负债

以公允价值计量且其变动计入当期损益的金融负债包括交易性金融负债、衍生金融负债等，按公允价值进行初始计量，相关交易费用计入当期损益。该金融负债按公允价值进行后续计量，公允价值变动计入当期损益。

终止确认时，其账面价值与支付的对价之间的差额计入当期损益。

（6）以摊余成本计量的金融负债

以摊余成本计量的金融负债包括短期借款、应付票据、应付账款、其他应付款、长期借款、应付债券、长期应付款，按公允价值进行初始计量，相关交易费用计入初始确认金额。

持有期间采用实际利率法计算的利息计入当期损益。

终止确认时，将支付的对价与该金融负债账面价值之间的差额计入当期损益。

3、金融资产终止确认和金融资产转移的确认依据和计量方法

满足下列条件之一时，本公司终止确认金融资产：

- 收取金融资产现金流量的合同权利终止；
- 金融资产已转移，且已将金融资产所有权上几乎所有的风险和报酬转移给转入方；
- 金融资产已转移，虽然本公司既没有转移也没有保留金融资产所有权上几乎所有的风险和报酬，但是未保留对金融资产的控制。

本公司与交易对手方修改或者重新议定合同而且构成实质性修改的，则终止确认原金融资产，同时按照修改后的条款确认一项新金融资产。

发生金融资产转移时，如保留了金融资产所有权上几乎所有的风险和报酬的，则不终止确认该金融资产。

在判断金融资产转移是否满足上述金融资产终止确认条件时，采用实质重于形式的原则。

公司将金融资产转移区分为金融资产整体转移和部分转移。金融资产整体转移满足终止确认条件的，将下列两项金额的差额计入当期损益：

（1）所转移金融资产的账面价值；

（2）因转移而收到的对价，与原直接计入所有者权益的公允价值变动累计额（涉及转移的金融资产为以公允价值计量且其变动计入其他综合收益的金融资产（债务工具）的情形）之和。

金融资产部分转移满足终止确认条件的，将所转移金融资产整体的账面价值，在终止确认部分和未终止确认部分之间，按照各自的相对公允价值进行分摊，并将下列两项金额的差额计入当期损益：

（1）终止确认部分的账面价值；

（2）终止确认部分的对价，与原直接计入所有者权益的公允价值变动累计额中对应终止确认部分的金额（涉及转移的金融资产为以公允价值计量且其变动计入其他综合收益的金融资产（债务工具）的情形）之和。

金融资产转移不满足终止确认条件的，继续确认该金融资产，所收到的对价确认为一项金融负债。

4、金融负债终止确认

金融负债的现时义务全部或部分已经解除的，则终止确认该金融负债或其一部分；本公司若与债权人签订协议，以承担新金融负债方式替换现存金融负债，且新金融负债与现存金融负债的合同条款实质上不同的，则终止确认现存金融负债，并同时确认新金融负债。

对现存金融负债全部或部分合同条款作出实质性修改的，则终止确认现存金融负债或其一部分，同时将修改条款后的金融负债确认为一项新金融负债。

金融负债全部或部分终止确认时，终止确认的金融负债账面价值与支付对价（包括转出的非现金资产或承担的新金融负债）之间的差额，计入当期损益。

本公司若回购部分金融负债的，在回购日按照继续确认部分与终止确认部分的相对公允价值，将该金融负债整体的账面价值进行分配。分配给终止确认部分的账面价值与支付的对价（包括转出的非现金资产或承担的新金融负债）之间的差额，计入当期损益。

5、金融资产和金融负债的公允价值的确定方法

存在活跃市场的金融工具，以活跃市场中的报价确定其公允价值。不存在活跃市场的金融工具，采用估值技术确定其公允价值。在估值时，本公司采用在当前情况下适用并且有足够可利用数据和其他信息支持的估值技术，选择与市场参与者在相关资产或负债的交易中所考虑的资产或负债特征相一致的输入值，并优先使用相关可观察输入值。只有在相关可观察输入值无法取得或取得不切实可行的情况下，才使用不可观察输入值。

6、金融工具减值的测试方法及会计处理方法

本公司对以摊余成本计量的金融资产、以公允价值计量且其变动计入其他综合收益的金融资产（债务工具）和财务担保合同等以预期信用损失为基础进行减值会计处理。

本公司考虑有关过去事项、当前状况以及对未来经济状况的预测等合理且有依据的信息，以发生违约的风险为权重，计算合同应收的现金流量与预期能收到的现金流量之间差额的现值的概率加权金额，确认预期信用损失。

对于由《企业会计准则第 14 号——收入》规范的交易形成的应收款项和合同资产，无论是否包含重大融资成分，本公司始终按照相当于整个存续期内预期信用损失的金额计量其损失准备。

对于由《企业会计准则第 21 号——租赁》规范的交易形成的租赁应收款，本公司选择始终按照相当于整个存续期内预期信用损失的金额计量其损失准备。

对于其他金融工具，本公司在每个资产负债表日评估相关金融工具的信用风险自初始确认后的变动情况。

本公司通过比较金融工具在资产负债表日发生违约的风险与在初始确认日发生违约的风险，以确定金融工具预计存续期内发生违约风险的相对变化，以评估金融工具的信用风险自初始确认后是否已显著增加。通常逾期超过 30 日，本公司即认为该金融工具的信用风险已显著增加，除非有确凿证据证明该金融工具的信用风险自初始确认后并未显著增加。

如果金融工具于资产负债表日的信用风险较低，本公司即认为该金融工具的信用风险自初始确认后并未显著增加。

如果该金融工具的信用风险自初始确认后已显著增加，本公司按照相当于该金融工具整个存续期内预期信用损失的金额计量其损失准备；如果该金融工具的信用风险自初始确认后并未显著增加，本公司按照相当于该金融工具未来 12 个月内预期信用损失的金额计量其损失准备。由此形成的损失准备的增加或转回金额，作为减值损失或利得计入当期损益。对于以公允价值计量且其变动计入其他综合收益的金融资产（债务工具），在其他综合收益中确认其损失准备，并将减值损失或利得计入当期损益，且不减少该金融资产在资产负债表中列示的账面价值。

如果有客观证据表明某项应收款项已经发生信用减值，则本公司在单项基础上对该应收款项计提减值准备。

除单项计提坏账准备的上述应收款项外，本公司依据信用风险特征将其余金融工具划分为若干组合，在组合基础上确定预期信用损失。本公司对应收票据、应收账款、应收款项融资、其他应收款、合同资产等计提预期信用损失的组合类别及确定依据如下：

项目	确定依据	计提方法
应收票据-银行承兑汇票	信用风险特征	一般不计提坏账准备
应收票据-商业承兑汇票	账龄组合	详见下述说明
应收款项融资	信用风险特征	一般不计提坏账准备
应收账款/合同资产	账龄组合	详见下述说明
应收账款/合同资产	合并关联方组合	不计提坏账准备
其他应收款	账龄组合	详见下述说明
其他应收款	合并关联方组合	不计提坏账准备
其他应收款	押金及保证金组合	一般不计提坏账准备

说明：账龄组合计提比例如下：

账龄	计提比例(%)
1 年以内（含 1 年）	5.00
1—2 年	20.00
2—3 年	50.00
3 年以上	100.00

本公司不再合理预期金融资产合同现金流量能够全部或部分收回的，直接减记该金融资产的账面余额。

12、应收票据

详见本附注“11、金融工具”。

13、应收账款

详见本附注“11、金融工具”。

14、应收款项融资

详见本附注“11、金融工具”。

15、其他应收款

详见本附注“11、金融工具”。

16、合同资产

1. 合同资产的确认方法及标准

本公司根据履行履约义务与客户付款之间的关系在资产负债表中列示合同资产或合同负债。本公司已向客户转让商品或提供服务而有权收取对价的权利（且该权利取决于时间流逝之外的其他因素）列示为合同资产。同一合同下的合同资产和合同负债以净额列示。本公司拥有的、无条件（仅取决于时间流逝）向客户收取对价的权利作为应收款项单独列示。

2. 合同资产预期信用损失的确定方法及会计处理方法

合同资产的预期信用损失的确定方法及会计处理方法详见本附注“11、金融工具”“6、金融工具减值的测试方法及会计处理方法”。

17、存货

1、存货的分类和成本

存货分类为：原材料、半成品、库存商品、在产品、发出商品、委托加工物资等。

存货按成本进行初始计量，存货成本包括采购成本、加工成本和其他使存货达到目前场所和状态所发生的支出。

2、发出存货的计价方法

存货发出时按加权平均法计价。

3、存货的盘存制度

采用永续盘存制。

4、低值易耗品和包装物的摊销方法

（1）低值易耗品采用一次转销法；

（2）包装物采用一次转销法。

5、存货跌价准备的确认标准和计提方法

资产负债表日，存货应当按照成本与可变现净值孰低计量。当存货成本高于其可变现净值的，应当计提存货跌价准备。

可变现净值，是指在日常活动中，存货的估计售价减去至完工时估计将要发生的成本、估计的销售费用以及相关税费后的金额。

产成品、库存商品和用于出售的材料等直接用于出售的商品存货，在正常生产经营过程中，以该存货的估计售价减去估

计的销售费用和相关税费后的金额，确定其可变现净值；需要经过加工的材料存货，在正常生产经营过程中，以所生产的产成品的估计售价减去至完工时估计将要发生的成本、估计的销售费用和相关税费后的金额，确定其可变现净值；为执行销售合同或者劳务合同而持有的存货，其可变现净值以合同价格为基础计算，若持有存货的数量多于销售合同订购数量的，超出部分的存货的可变现净值以一般销售价格为基础计算。

计提存货跌价准备后，如果以前减记存货价值的影响因素已经消失，导致存货的可变现净值高于其账面价值的，在原已计提的存货跌价准备金额内予以转回，转回的金额计入当期损益。

18、持有待售资产

不适用。

19、债权投资

不适用。

20、其他债权投资

不适用。

21、长期应收款

不适用。

22、长期股权投资

1、共同控制、重大影响的判断标准

共同控制，是指按照相关约定对某项安排所共有的控制，并且该安排的相关活动必须经过分享控制权的参与方一致同意后才能决策。本公司与其他合营方一同对被投资单位实施共同控制且对被投资单位净资产享有权利的，被投资单位为本公司的合营企业。

重大影响，是指对被投资单位的财务和经营决策有参与决策的权力，但并不能够控制或者与其他方一起共同控制这些政策的制定。本公司能够对被投资单位施加重大影响的，被投资单位为本公司联营企业。

2、初始投资成本的确定

（1）企业合并形成的长期股权投资

对于同一控制下的企业合并形成的对子公司的长期股权投资，在合并日按照取得被合并方所有者权益在最终控制方合并财务报表中的账面价值的份额作为长期股权投资的初始投资成本。长期股权投资初始投资成本与支付对价账面价值之间的差额，调整资本公积中的股本溢价；资本公积中的股本溢价不足冲减时，调整留存收益。因追加投资等原因能够对同一控制下的被投资单位实施控制的，按上述原则确认的长期股权投资的初始投资成本与达到合并前的长期股权投资账面价值加上合并日进一步取得股份新支付对价的账面价值之和的差额，调整股本溢价，股本溢价不足冲减的，冲减留存收益。

对于非同一控制下的企业合并形成的对子公司的长期股权投资，按照购买日确定的合并成本作为长期股权投资的初始投资成本。因追加投资等原因能够对非同一控制下的被投资单位实施控制的，按照原持有的股权投资账面价值加上新增投资成本之和作为初始投资成本。

（2）通过企业合并以外的其他方式取得的长期股权投资

以支付现金方式取得的长期股权投资，按照实际支付的购买价款作为初始投资成本。

以发行权益性证券取得的长期股权投资，按照发行权益性证券的公允价值作为初始投资成本。

3、后续计量及损益确认方法

(1) 成本法核算的长期股权投资

公司对子公司的长期股权投资，采用成本法核算，除非投资符合持有待售的条件。除取得投资时实际支付的价款或对价中包含的已宣告但尚未发放的现金股利或利润外，公司按照享有被投资单位宣告发放的现金股利或利润确认当期投资收益。

(2) 权益法核算的长期股权投资

对联营企业和合营企业的长期股权投资，采用权益法核算。初始投资成本大于投资时应享有被投资单位可辨认净资产公允价值份额的差额，不调整长期股权投资的初始投资成本；初始投资成本小于投资时应享有被投资单位可辨认净资产公允价值份额的差额，计入当期损益，同时调整长期股权投资的成本。

公司按照应享有或应分担的被投资单位实现的净损益和其他综合收益的份额，分别确认投资收益和其他综合收益，同时调整长期股权投资的账面价值；按照被投资单位宣告分派的利润或现金股利计算应享有的部分，相应减少长期股权投资的账面价值；对于被投资单位除净损益、其他综合收益和利润分配以外所有者权益的其他变动（简称“其他所有者权益变动”），调整长期股权投资的账面价值并计入所有者权益。

在确认应享有被投资单位净损益、其他综合收益及其他所有者权益变动的份额时，以取得投资时被投资单位可辨认净资产的公允价值为基础，并按照公司的会计政策及会计期间，对被投资单位的净利润和其他综合收益等进行调整后确认。

公司与联营企业、合营企业之间发生的未实现内部交易损益按照应享有的比例计算归属于公司的部分，予以抵销，在此基础上确认投资收益，但投出或出售的资产构成业务的除外。与被投资单位发生的未实现内部交易损失，属于资产减值损失的，全额确认。

公司对合营企业或联营企业发生的净亏损，除负有承担额外损失义务外，以长期股权投资的账面价值以及其他实质上构成对合营企业或联营企业净投资的长期权益减记至零为限。合营企业或联营企业以后实现净利润的，公司在收益分享额弥补未确认的亏损分担额后，恢复确认收益分享额。

(3) 长期股权投资的处置

处置长期股权投资，其账面价值与实际取得价款的差额，计入当期损益。

部分处置权益法核算的长期股权投资，剩余股权仍采用权益法核算的，原权益法核算确认的其他综合收益采用与被投资单位直接处置相关资产或负债相同的基础按相应比例结转，其他所有者权益变动按比例结转入当期损益。

因处置股权投资等原因丧失了对被投资单位的共同控制或重大影响的，原股权投资因采用权益法核算而确认的其他综合收益，在终止采用权益法核算时采用与被投资单位直接处置相关资产或负债相同的基础进行会计处理，其他所有者权益变动在终止采用权益法核算时全部转入当期损益。

因处置部分股权投资等原因丧失了对被投资单位控制权的，在编制个别财务报表时，剩余股权能够对被投资单位实施共同控制或重大影响的，改按权益法核算，并对该剩余股权视同自取得时即采用权益法核算进行调整，对于取得被投资单位控制权之前确认的其他综合收益采用与被投资单位直接处置相关资产或负债相同的基础按比例结转，因采用权益法核算确认的其他所有者权益变动按比例结转入当期损益；剩余股权不能对被投资单位实施共同控制或施加重大影响的，确认为金融资产，其在丧失控制之日的公允价值与账面价值间的差额计入当期损益，对于取得被投资单位控制权之前确认的其他综合收益和其他所有者权益变动全部结转。

通过多次交易分步处置对子公司股权投资直至丧失控制权，属于一揽子交易的，各项交易作为一项处置子公司股权投资并丧失控制权的交易进行会计处理；在丧失控制权之前每一次处置价款与所处置的股权对应得长期股权投资账面价值之间的差额，在个别财务报表中，先确认为其他综合收益，到丧失控制权时再一并转入丧失控制权的当期损益。不属于一揽子交易的，对每一项交易分别进行会计处理。

23、投资性房地产

投资性房地产计量模式

成本法计量

折旧或摊销方法

投资性房地产是指为赚取租金或资本增值，或两者兼有而持有的房地产，包括已出租的土地使用权、持有并准备增值后转让的土地使用权、已出租的建筑物（含自行建造或开发活动完成后用于出租的建筑物以及正在建造或开发过程中将来用于出租的建筑物）。

与投资性房地产有关的后续支出，在相关的经济利益很可能流入且其成本能够可靠的计量时，计入投资性房地产成本；否则，于发生时计入当期损益。

本公司对现有投资性房地产采用成本模式计量。对按照成本模式计量的投资性房地产—出租用建筑物采用与本公司固定资产相同的折旧政策，出租用土地使用权按与无形资产相同的摊销政策执行。

24、固定资产

（1）确认条件

固定资产指为生产商品、提供劳务、出租或经营管理而持有，并且使用寿命超过一个会计年度的有形资产。固定资产在同时满足下列条件时予以确认：

- （1）与该固定资产有关的经济利益很可能流入企业；
- （2）该固定资产的成本能够可靠地计量。

固定资产按成本（并考虑预计弃置费用因素的影响）进行初始计量。

与固定资产有关的后续支出，在与其有关的经济利益很可能流入且其成本能够可靠计量时，计入固定资产成本；对于被替换的部分，终止确认其账面价值；所有其他后续支出于发生时计入当期损益。

（2）折旧方法

类别	折旧方法	折旧年限	残值率	年折旧率
房屋及建筑物	年限平均法	20 年	5%	4.75%
固定资产装修	年限平均法	10 年	0%	10.00%
办公设备	年限平均法	3 年-5 年	5%	19.00%-31.67%
运输设备	年限平均法	4 年-5 年	5%	19.00%-23.75%
机器设备	年限平均法	3 年-10 年	5%	9.50%-31.67%
电子设备	年限平均法	3 年	5%	31.67%

3、 固定资产处置

当固定资产被处置、或者预期通过使用或处置不能产生经济利益时，终止确认该固定资产。固定资产出售、转让、报废或毁损的处置收入扣除其账面价值和相关税费后的金额计入当期损益。

25、在建工程

在建工程按实际发生的成本计量。实际成本包括建筑成本、安装成本、符合资本化条件的借款费用以及其他为使在建工程达到预定可使用状态前所发生的必要支出。在建工程在达到预定可使用状态时，转入固定资产并自次月起开始计提折旧。本公司在建工程结转为固定资产的标准和时点如下：

类别	转为固定资产的标准和时点
房屋建筑物、装修工程	竣工验收后达到预定可使用状态
机器设备	安装调试后达到预定可使用状态

26、借款费用

1、借款费用资本化的确认原则

公司发生的借款费用，可直接归属于符合资本化条件的资产的购建或者生产的，予以资本化，计入相关资产成本；其他借款费用，在发生时根据其发生额确认为费用，计入当期损益。

符合资本化条件的资产，是指需要经过相当长时间的购建或者生产活动才能达到预定可使用或者可销售状态的固定资产、投资性房地产和存货等资产。

2、借款费用资本化期间

资本化期间，指从借款费用开始资本化时点到停止资本化时点的期间，借款费用暂停资本化的期间不包括在内。

借款费用同时满足下列条件时开始资本化：

- (1) 资产支出已经发生，资产支出包括为购建或者生产符合资本化条件的资产而以支付现金、转移非现金资产或者承担带息债务形式发生的支出；
- (2) 借款费用已经发生；
- (3) 为使资产达到预定可使用或者可销售状态所必要的购建或者生产活动已经开始。

当购建或者生产符合资本化条件的资产达到预定可使用或者可销售状态时，借款费用停止资本化。

3、暂停资本化期间

符合资本化条件的资产在购建或生产过程中发生的非正常中断、且中断时间连续超过 3 个月的，则借款费用暂停资本化；该项中断如是所购建或生产的符合资本化条件的资产达到预定可使用状态或者可销售状态必要的程序，则借款费用继续资本化。在中断期间发生的借款费用确认为当期损益，直至资产的购建或者生产活动重新开始后借款费用继续资本化。

4、借款费用资本化率、资本化金额的计算方法

对于为购建或者生产符合资本化条件的资产而借入的专门借款，以专门借款当期实际发生的借款费用，减去尚未动用的借款资金存入银行取得的利息收入或进行暂时性投资取得的投资收益后的金额，来确定借款费用的资本化金额。

对于为购建或者生产符合资本化条件的资产而占用的一般借款，根据累计资产支出超过专门借款部分的资产支出加权平均数乘以所占用一般借款的资本化率，计算确定一般借款应予资本化的借款费用金额。资本化率根据一般借款加权平均实际利率计算确定。

在资本化期间内，外币专门借款本金及利息的汇兑差额，予以资本化，计入符合资本化条件的资产的成本。除外币专门借款之外的其他外币借款本金及其利息所产生的汇兑差额计入当期损益。

27、生物资产

不适用。

28、油气资产

不适用。

29、无形资产

(1) 使用寿命及其确定依据、估计情况、摊销方法或复核程序

1、无形资产的计价方法

(1) 公司取得无形资产时按成本进行初始计量；

外购无形资产的成本，包括购买价款、相关税费以及直接归属于使该项资产达到预定用途所发生的其他支出。

(2) 后续计量

在取得无形资产时分析判断其使用寿命。

对于使用寿命有限的无形资产，在为企业带来经济利益的期限内摊销；无法预见无形资产为企业带来经济利益期限的，视为使用寿命不确定的无形资产，不予摊销。

2、使用寿命有限的无形资产的使用寿命估计情况

项目	预计使用寿命	依据
专利权	10 年	预计受益期限

软件	2-10 年	预计受益期限
土地使用权	50 年	预计受益期限

每年度终了，对使用寿命有限的无形资产的使用寿命及摊销方法进行复核。经复核，本年末无形资产的使用寿命及摊销方法与以前估计未有不同。

(2) 研发支出的归集范围及相关会计处理方法

1、研发支出的归集范围

公司进行研究与开发过程中发生的支出包括从事研发活动的人员的相关职工薪酬、耗用材料、相关折旧摊销费用等相关支出。

2、划分研究阶段和开发阶段的具体标准

公司内部研究开发项目的支出分为研究阶段支出和开发阶段支出。

研究阶段：为获取并理解新的科学或技术知识等而进行的独创性的有计划调查、研究活动的阶段。

开发阶段：在进行商业性生产或使用前，将研究成果或其他知识应用于某项计划或设计，以生产出新的或具有实质性改进的材料、装置、产品等活动的阶段。

3、开发阶段支出资本化的具体条件

研究阶段的支出，于发生时计入当期损益。开发阶段的支出同时满足下列条件的，确认为无形资产，不能满足下述条件的开发阶段的支出计入当期损益：

- (1) 完成该无形资产以使其能够使用或出售在技术上具有可行性；
- (2) 具有完成该无形资产并使用或出售的意图；
- (3) 无形资产产生经济利益的方式，包括能够证明运用该无形资产生产的产品存在市场或无形资产自身存在市场，无形资产将在内部使用的，能够证明其有用性；
- (4) 有足够的技术、财务资源和其他资源支持，以完成该无形资产的开发，并有能力使用或出售该无形资产；
- (5) 归属于该无形资产开发阶段的支出能够可靠地计量。

无法区分研究阶段支出和开发阶段支出的，将发生的研发支出全部计入当期损益。

公司需遵守《深圳证券交易所上市公司自律监管指引第 4 号——创业板行业信息披露》中的“医疗器械业务”的披露要求

对研发、临床试验和注册过程中所产生的费用全部计入当期损益。

30、长期资产减值

长期股权投资、采用成本模式计量的投资性房地产、固定资产、在建工程、使用权资产、使用寿命有限的无形资产、油气资产等长期资产，于资产负债表日存在减值迹象的，进行减值测试。减值测试结果表明资产的可收回金额低于其账面价值的，按其差额计提减值准备并计入减值损失。可收回金额为资产的公允价值减去处置费用后的净额与资产预计未来现金流量的现值两者之间的较高者。资产减值准备按单项资产为基础计算并确认，如果难以对单项资产的可收回金额进行估计的，以该资产所属的资产组确定资产组的可收回金额。资产组是能够独立产生现金流入的最小资产组合。

对于因企业合并形成的商誉、使用寿命不确定的无形资产、尚未达到可使用状态的无形资产，无论是否存在减值迹象，至少在每年年度终了进行减值测试。

本公司进行商誉减值测试，对于因企业合并形成的商誉的账面价值，自购买日起按照合理的方法分摊至相关的资产组；难以分摊至相关的资产组的，将其分摊至相关的资产组组合。相关的资产组或者资产组组合，是能够从企业合并的协同效应中受益的资产组或者资产组组合。

在对包含商誉的相关资产组或者资产组组合进行减值测试时，如与商誉相关的资产组或者资产组组合存在减值迹象的，

先对不包含商誉的资产组或者资产组组合进行减值测试，计算可收回金额，并与相关账面价值相比较，确认相应的减值损失。然后对包含商誉的资产组或者资产组组合进行减值测试，比较其账面价值与可收回金额，如可收回金额低于账面价值的，减值损失金额首先抵减分摊至资产组或者资产组组合中商誉的账面价值，再根据资产组或者资产组组合中除商誉之外的其他各项资产的账面价值所占比重，按比例抵减其他各项资产的账面价值。

上述资产减值损失一经确认，在以后会计期间不予转回。

31、长期待摊费用

长期待摊费用为已经发生但应由本期和以后各期负担的分摊期限在一年以上的各项费用。

各项费用的摊销期限及摊销方法为：

项目	摊销方法	摊销年限
装修工程	受益期内平均摊销	2-5 年
模具	受益期内平均摊销	3 年

32、合同负债

本公司根据履行履约义务与客户付款之间的关系在资产负债表中列示合同资产或合同负债。本公司已收或应收客户对价而应向客户转让商品或提供服务的义务列示为合同负债。同一合同下的合同资产和合同负债以净额列示。

33、职工薪酬

(1) 短期薪酬的会计处理方法

本公司在职工为本公司提供服务的会计期间，将实际发生的短期薪酬确认为负债，并计入当期损益或相关资产成本。

本公司为职工缴纳的社会保险费和住房公积金，以及按规定提取的工会经费和职工教育经费，在职工为本公司提供服务的会计期间，根据规定的计提基础和计提比例计算确定相应的职工薪酬金额。

本公司发生的职工福利费，在实际发生时根据实际发生额计入当期损益或相关资产成本，其中，非货币性福利按照公允价值计量。

(2) 离职后福利的会计处理方法

(1) 设定提存计划

本公司按当地政府的相关规定为职工缴纳基本养老保险和失业保险，在职工为本公司提供服务的会计期间，按以当地规定的缴纳基数和比例计算应缴纳金额，确认为负债，并计入当期损益或相关资产成本。

(2) 设定受益计划

本公司根据预期累计福利单位法确定的公式将设定受益计划产生的福利义务归属于职工提供服务的期间，并计入当期损益或相关资产成本。

(3) 辞退福利的会计处理方法

本公司向职工提供辞退福利的，在下列两者孰早日确认辞退福利产生的职工薪酬负债，并计入当期损益：公司不能单方面撤回因解除劳动关系计划或裁减建议所提供的辞退福利时；公司确认与涉及支付辞退福利的重组相关的成本或费用时。

(4) 其他长期职工福利的会计处理方法

无

34、预计负债

与或有事项相关的义务同时满足下列条件时，本公司将其确认为预计负债：

- (1) 该义务是本公司承担的现时义务；
- (2) 履行该义务很可能导致经济利益流出本公司；
- (3) 该义务的金额能够可靠地计量。

预计负债按履行相关现时义务所需的支出的最佳估计数进行初始计量。

在确定最佳估计数时，综合考虑与或有事项有关的风险、不确定性和货币时间价值等因素。对于货币时间价值影响重大的，通过对相关未来现金流出进行折现后确定最佳估计数。

所需支出存在一个连续范围，且该范围内各种结果发生的可能性相同的，最佳估计数按照该范围内的中间值确定；在其他情况下，最佳估计数分别下列情况处理：

- 或有事项涉及单个项目的，按照最可能发生金额确定。
- 或有事项涉及多个项目的，按照各种可能结果及相关概率计算确定。

清偿预计负债所需支出全部或部分预期由第三方补偿的，补偿金额在基本确定能够收到时，作为资产单独确认，确认的补偿金额不超过预计负债的账面价值。

本公司在资产负债表日对预计负债的账面价值进行复核，有确凿证据表明该账面价值不能反映当前最佳估计数的，按照当前最佳估计数对该账面价值进行调整。

35、股份支付

本公司的股份支付是为了获取职工或其他方提供服务而授予权益工具或者承担以权益工具为基础确定的负债的交易。本公司的股份支付分为以权益结算的股份支付和以现金结算的股份支付。

1、以权益结算的股份支付及权益工具

以权益结算的股份支付换取职工提供服务的，以授予职工权益工具的公允价值计量。对于授予后立即可行权的股份支付交易，在授予日按照权益工具的公允价值计入相关成本或费用，相应增加资本公积。对于授予后完成等待期内的服务或达到规定业绩条件才可行权的股份支付交易，在等待期内每个资产负债表日，本公司根据对可行权权益工具数量的最佳估计，按照授予日公允价值，将当期取得的服务计入相关成本或费用，相应增加资本公积。

如果修改了以权益结算的股份支付的条款，至少按照未修改条款的情况确认取得的服务。此外，任何增加所授予权益工具公允价值的修改，或在修改日对职工有利的变更，均确认取得服务的增加。

在等待期内，如果取消了授予的权益工具，则本公司对取消所授予的权益性工具作为加速行权处理，将剩余等待期内应确认的金额立即计入当期损益，同时确认资本公积。但是，如果授予新的权益工具，并在新权益工具授予日认定所授予的新权益工具是用于替代被取消的权益工具的，则以与处理原权益工具条款和条件修改相同的方式，对所授予的替代权益工具进行处理。

2、以现金结算的股份支付及权益工具

以现金结算的股份支付，按照本公司承担的以股份或其他权益工具为基础计算确定的负债的公允价值计量。授予后立即可行权的股份支付交易，本公司在授予日按照承担负债的公允价值计入相关成本或费用，相应增加负债。对于授予后完成等待期内的服务或达到规定业绩条件才可行权的股份支付交易，在等待期内的每个资产负债表日，本公司以对可行权情况的最佳估计为基础，按照本公司承担负债的公允价值，将当期取得的服务计入相关成本或费用，并相应计入负债。

在相关负债结算前的每个资产负债表日以及结算日，对负债的公允价值重新计量，其变动计入当期损益。

本公司修改以现金结算的股份支付协议中的条款和条件，使其成为以权益结算的股份支付的，在修改日（无论发生在等

待期内还是等待期结束后），本公司按照所授予权益工具当日的公允价值计量以权益结算的股份支付，将已取得的服务计入资本公积，同时终止确认以现金结算的股份支付在修改日已确认的负债，两者之间的差额计入当期损益。如果由于修改延长或缩短了等待期，本公司按照修改后的等待期进行会计处理。

36、优先股、永续债等其他金融工具

不适用。

37、收入

按照业务类型披露收入确认和计量所采用的会计政策

本公司在履行了合同中的履约义务，即在客户取得相关商品或服务控制权时确认收入。取得相关商品或服务控制权，是指能够主导该商品或服务的使用并从中获得几乎全部的经济利益。

合同中包含两项或多项履约义务的，本公司在合同开始日，按照各单项履约义务所承诺商品或服务的单独售价的相对比例，将交易价格分摊至各单项履约义务。本公司按照分摊至各单项履约义务的交易价格计量收入。

交易价格是指本公司因向客户转让商品或服务而预期有权收取的对价金额，不包括代第三方收取的款项以及预期将退还给客户的款项。本公司根据合同条款，结合其以往的习惯做法确定交易价格，并在确定交易价格时，考虑可变对价、合同中存在的重大融资成分、非现金对价、应付客户对价等因素的影响。本公司以不超过在相关不确定性消除时累计已确认收入极可能不会发生重大转回的金额确定包含可变对价的交易价格。合同中存在重大融资成分的，本公司按照假定客户在取得商品或服务控制权时即以现金支付的应付金额确定交易价格，并在合同期间内采用实际利率法摊销该交易价格与合同对价之间的差额。

满足下列条件之一的，属于在某一时段内履行履约义务，否则，属于在某一时点履行履约义务：

- 客户在本公司履约的同时即取得并消耗本公司履约所带来的经济利益。
- 客户能够控制本公司履约过程中在建的商品。
- 本公司履约过程中所产出的商品具有不可替代用途，且本公司在整个合同期内有权就累计至今已完成的履约部分收取款项。

对于在某一时段内履行的履约义务，本公司在该段时间内按照履约进度确认收入，但是，履约进度不能合理确定的除外。本公司考虑商品或服务的性质，采用产出法或投入法确定履约进度。当履约进度不能合理确定时，已经发生的成本预计能够得到补偿的，本公司按照已经发生的成本金额确认收入，直到履约进度能够合理确定为止。

对于在某一时点履行的履约义务，本公司在客户取得相关商品或服务控制权时点确认收入。在判断客户是否已取得商品或服务控制权时，本公司考虑下列迹象：

- 本公司就该商品或服务享有现时收款权利，即客户就该商品或服务负有现时付款义务。
- 本公司已将该商品的法定所有权转移给客户，即客户已拥有该商品的法定所有权。
- 本公司已将该商品实物转移给客户，即客户已实物占有该商品。
- 本公司已将该商品所有权上的主要风险和报酬转移给客户，即客户已取得该商品所有权上的主要风险和报酬。
- 客户已接受该商品或服务。

本公司根据在向客户转让商品或服务前是否拥有对该商品或服务的控制权，来判断从事交易时本公司的身份是主要责任人还是代理人。本公司在向客户转让商品或服务前能够控制该商品或服务的，本公司为主要责任人，按照已收或应收对价总额确认收入；否则，本公司为代理人，按照预期有权收取的佣金或手续费的金额确认收入。

同类业务采用不同经营模式涉及不同收入确认方式及计量方法的情况

公司内销收入的核算方法为：对于不需要安装的产品，产品签收时即达到收入确认时点，确认收入；对于需要安装的产品，在取得客户提供的安装验收报告时达到收入确认时点，确认收入。外销收入的核算方法为：当商品办妥出口报关并取得报关单、提单后确认收入。

38、合同成本

合同成本包括合同履约成本与合同取得成本。

本公司为履行合同而发生的成本，不属于存货、固定资产或无形资产等相关准则规范范围的，在满足下列条件时作为合同履约成本确认为一项资产：

- 该成本与一份当前或预期取得的合同直接相关。
- 该成本增加了本公司未来用于履行履约义务的资源。
- 该成本预期能够收回。

本公司为取得合同发生的增量成本预期能够收回的，作为合同取得成本确认为一项资产。

与合同成本有关的资产采用与该资产相关的商品或服务收入确认相同的基础进行摊销；但是对于合同取得成本摊销期限未超过一年的，本公司在发生时将其计入当期损益。

与合同成本有关的资产，其账面价值高于下列两项的差额的，本公司对超出部分计提减值准备，并确认为资产减值损失：

- 1、因转让与该资产相关的商品或服务预期能够取得的剩余对价；
- 2、为转让该相关商品或服务估计将要发生的成本。

以前期间减值的因素之后发生变化，使得前述差额高于该资产账面价值的，本公司转回原已计提的减值准备，并计入当期损益，但转回后的资产账面价值不超过假定不计提减值准备情况下该资产在转回日的账面价值。

39、政府补助

1、类型

政府补助，是本公司从政府无偿取得的货币性资产或非货币性资产，分为与资产相关的政府补助和与收益相关的政府补助。

与资产相关的政府补助，是指本公司取得的、用于购建或以其他方式形成长期资产的政府补助。与收益相关的政府补助，是指除与资产相关的政府补助之外的政府补助。

本公司将政府补助划分为与资产相关的具体标准为：政府文件规定用于购建或以其他方式形成长期资产的政府补助划分为与资产相关的政府补助。

本公司将政府补助划分为与收益相关的具体标准为：除与资产相关的政府补助之外的政府补助划分为与收益相关的政府补助。

2、确认时点

政府补助在本公司能够满足其所附的条件并且能够收到时，予以确认。

3、会计处理

与资产相关的政府补助，确认为递延收益。确认为递延收益的，在相关资产使用寿命内按照合理、系统的方法分期计入当期损益（与本公司日常活动相关的，计入其他收益；与本公司日常活动无关的，计入营业外收入）；

与收益相关的政府补助，用于补偿本公司以后期间的相关成本费用或损失的，确认为递延收益，并在确认相关成本费用或损失的期间，计入当期损益（与本公司日常活动相关的，计入其他收益；与本公司日常活动无关的，计入营业外收入）；用于补偿本公司已发生的相关成本费用或损失的，直接计入当期损益（与本公司日常活动相关的，计入其他收益；与本公司日常活动无关的，计入营业外收入）。

本公司取得的政策性优惠贷款贴息，区分以下两种情况，分别进行会计处理：

- （1）财政将贴息资金拨付给贷款银行，由贷款银行以政策性优惠利率向本公司提供贷款的，本公司以实际收到的借款金额作为借款的入账价值，按照借款本金和该政策性优惠利率计算相关借款费用。
- （2）财政将贴息资金直接拨付给本公司的，本公司将对应的贴息冲减相关借款费用。

40、递延所得税资产/递延所得税负债

所得税包括当期所得税和递延所得税。除因企业合并和直接计入所有者权益(包括其他综合收益)的交易或者事项产生的所得税外,本公司将当期所得税和递延所得税计入当期损益。

递延所得税资产和递延所得税负债根据资产和负债的计税基础与其账面价值的差额(暂时性差异)计算确认。

对于可抵扣暂时性差异确认递延所得税资产,以未来期间很可能取得的用来抵扣可抵扣暂时性差异的应纳税所得额为限。对于能够结转以后年度的可抵扣亏损和税款抵减,以很可能获得用来抵扣可抵扣亏损和税款抵减的未来应纳税所得额为限,确认相应的递延所得税资产。

对于应纳税暂时性差异,除特殊情况外,确认递延所得税负债。

不确认递延所得税资产或递延所得税负债的特殊情况包括:

- 商誉的初始确认;
- 既不是企业合并、发生时也不影响会计利润和应纳税所得额(或可抵扣亏损),且初始确认的资产和负债未导致产生等额应纳税暂时性差异和可抵扣暂时性差异的交易或事项。

对与子公司、联营企业及合营企业投资相关的应纳税暂时性差异,确认递延所得税负债,除非本公司能够控制该暂时性差异转回的时间且该暂时性差异在可预见的未来很可能不会转回。对与子公司、联营企业及合营企业投资相关的可抵扣暂时性差异,当该暂时性差异在可预见的未来很可能转回且未来很可能获得用来抵扣可抵扣暂时性差异的应纳税所得额时,确认递延所得税资产。

资产负债表日,对于递延所得税资产和递延所得税负债,根据税法规定,按照预期收回相关资产或清偿相关负债期间的适用税率计量。

资产负债表日,本公司对递延所得税资产的账面价值进行复核。如果未来期间很可能无法获得足够的应纳税所得额用以抵扣递延所得税资产的利益,则减记递延所得税资产的账面价值。在很可能获得足够的应纳税所得额时,减记的金额予以转回。

当拥有以净额结算的法定权利,且意图以净额结算或取得资产、清偿负债同时进行,当期所得税资产及当期所得税负债以抵销后的净额列报。

资产负债表日,递延所得税资产及递延所得税负债在同时满足以下条件时以抵销后的净额列示:

- 纳税主体拥有以净额结算当期所得税资产及当期所得税负债的法定权利;
- 递延所得税资产及递延所得税负债是与同一税收征管部门对同一纳税主体征收的所得税相关或者是对不同的纳税主体相关,但在未来每一具有重要性的递延所得税资产及负债转回的期间内,涉及的纳税主体意图以净额结算当期所得税资产和负债或是同时取得资产、清偿负债。

41、租赁

(1) 作为承租方租赁的会计处理方法

(1) 使用权资产

在租赁期开始日,本公司对除短期租赁和低价值资产租赁以外的租赁确认使用权资产。使用权资产按照成本进行初始计量。该成本包括:

租赁负债的初始计量金额;

在租赁期开始日或之前支付的租赁付款额,存在租赁激励的,扣除已享受的租赁激励相关金额;

本公司发生的初始直接费用;

本公司为拆卸及移除租赁资产、复原租赁资产所在场地或将租赁资产恢复至租赁条款约定状态预计将发生的成本,但不包括属于为生产存货而发生的成本。

本公司后续采用直线法对使用权资产计提折旧。对能够合理确定租赁期届满时取得租赁资产所有权的,本公司在租赁资产剩余使用寿命内计提折旧;否则,租赁资产在租赁期与租赁资产剩余使用寿命两者孰短的期间内计提折旧。

本公司按照本附注“30、长期资产减值”所述原则来确定使用权资产是否已发生减值,并对已识别的减值损失进行会计

处理。

（2）租赁负债

在租赁期开始日，本公司对除短期租赁和低价值资产租赁以外的租赁确认租赁负债。租赁负债按照尚未支付的租赁付款额的现值进行初始计量。租赁付款额包括：

固定付款额（包括实质固定付款额），存在租赁激励的，扣除租赁激励相关金额；

取决于指数或比率的可变租赁付款额；

根据公司提供的担保余值预计应支付的款项；

购买选择权的行权价格，前提是公司合理确定将行使该选择权；

行使终止租赁选择权需支付的款项，前提是租赁期反映出公司将行使终止租赁选择权。

本公司采用租赁内含利率作为折现率，但如果无法合理确定租赁内含利率的，则采用本公司的增量借款利率作为折现率。

本公司按照固定的周期性利率计算租赁负债在租赁期内各期间的利息费用，并计入当期损益或相关资产成本。

未纳入租赁负债计量的可变租赁付款额在实际发生时计入当期损益或相关资产成本。

在租赁期开始日后，发生下列情形的，本公司重新计量租赁负债，并调整相应的使用权资产，若使用权资产的账面价值已调减至零，但租赁负债仍需进一步调减的，将差额计入当期损益：

当购买选择权、续租选择权或终止选择权的评估结果发生变化，或前述选择权的实际行权情况与原评估结果不一致的，本公司按变动后租赁付款额和修订后的折现率计算的现值重新计量租赁负债；

当实质固定付款额发生变动、担保余值预计的应付金额发生变动或用于确定租赁付款额的指数或比率发生变动，本公司按照变动后的租赁付款额和原折现率计算的现值重新计量租赁负债。但是，租赁付款额的变动源自浮动利率变动的，使用修订后的折现率计算现值。

（3）短期租赁和低价值资产租赁

本公司选择对短期租赁和低价值资产租赁不确认使用权资产和租赁负债的，将相关的租赁付款额在租赁期内各个期间按照直线法计入当期损益或相关资产成本。短期租赁，是指在租赁期开始日，租赁期不超过 12 个月且不包含购买选择权的租赁。低价值资产租赁，是指单项租赁资产为全新资产时价值较低的租赁。公司转租或预期转租租赁资产的，原租赁不属于低价值资产租赁。

（4）租赁变更

租赁发生变更且同时符合下列条件的，公司将该租赁变更作为一项单独租赁进行会计处理：

该租赁变更通过增加一项或多项租赁资产的使用权而扩大了租赁范围；

增加的对价与租赁范围扩大部分的单独价格按该合同情况调整后的金额相当。

租赁变更未作为一项单独租赁进行会计处理的，在租赁变更生效日，公司重新分摊变更后合同的对价，重新确定租赁期，并按照变更后租赁付款额和修订后的折现率计算的现值重新计量租赁负债。

租赁变更导致租赁范围缩小或租赁期缩短的，本公司相应调减使用权资产的账面价值，并将部分终止或完全终止租赁的相关利得或损失计入当期损益。其他租赁变更导致租赁负债重新计量的，本公司相应调整使用权资产的账面价值。

（2）作为出租方租赁的会计处理方法

在租赁开始日，本公司将租赁分为融资租赁和经营租赁。融资租赁，是指无论所有权最终是否转移，但实质上转移了与租赁资产所有权有关的几乎全部风险和报酬的租赁。经营租赁，是指除融资租赁以外的其他租赁。本公司作为转租出租人时，基于原租赁产生的使用权资产对转租赁进行分类。

（1）经营租赁会计处理

经营租赁的租赁收款额在租赁期内各个期间按照直线法确认为租金收入。本公司将发生的与经营租赁有关的初始直接费用予以资本化，在租赁期内按照与租金收入确认相同的基础分摊计入当期损益。未计入租赁收款额的可变租赁付款额在实际发生时计入当期损益。经营租赁发生变更的，公司自变更生效日起将其作为一项新租赁进行会计处理，与变更前租赁有关的预收或应收租赁收款额视为新租赁的收款额。

（2）融资租赁会计处理

在租赁开始日，本公司对融资租赁确认应收融资租赁款，并终止确认融资租赁资产。本公司对应收融资租赁款进行初始

计量时，将租赁投资净额作为应收融资租赁款的入账价值。租赁投资净额为未担保余值和租赁期开始日尚未收到的租赁收款额按照租赁内含利率折现的现值之和。

本公司按照固定的周期性利率计算并确认租赁期内各个期间的利息收入。应收融资租赁款的终止确认和减值按照本附注“11、金融工具”进行会计处理。

未纳入租赁投资净额计量的可变租赁付款额在实际发生时计入当期损益。

融资租赁发生变更且同时符合下列条件的，本公司将该变更作为一项单独租赁进行会计处理：

该变更通过增加一项或多项租赁资产的使用权而扩大了租赁范围；

增加的对价与租赁范围扩大部分的单独价格按该合同情况调整后的金额相当。

融资租赁的变更未作为一项单独租赁进行会计处理的，本公司分别下列情形对变更后的租赁进行处理：

假如变更在租赁开始日生效，该租赁会被分类为经营租赁的，本公司自租赁变更生效日开始将其作为一项新租赁进行会计处理，并以租赁变更生效日前的租赁投资净额作为租赁资产的账面价值；

假如变更在租赁开始日生效，该租赁会被分类为融资租赁的，本公司按照本附注“11、金融工具”关于修改或重新议定合同的政策进行会计处理。

42、其他重要的会计政策和会计估计

回购本公司股份

回购自身权益工具支付的对价和交易费用，应当减少所有者权益。公司按法定程序报经批准采用收购本公司股票方式减资，按注销股票面值总额减少股本，购回股票支付的价款（含交易费用）与股票面值的差额调整所有者权益，超过面值总额的部分，依次冲减资本公积（股本溢价）、盈余公积和未分配利润；如低于面值总额的，低于面值总额的部分增加资本公积（股本溢价）。公司回购自身权益工具，不确认利得或损失。公司回购的股份在注销或者转让之前，作为库存股管理，回购股份的全部支出转作库存股成本，同时进行备查登记。库存股转让时，转让收入高于库存股成本的部分，增加资本公积（股本溢价）；低于库存股成本的部分，依次冲减资本公积（股本溢价）、盈余公积、未分配利润。公司回购其普通股形成的库存股不参与公司利润分配，公司将其作为在资产负债表中所有者权益的备抵项目列示。

43、重要会计政策和会计估计变更

（1）重要会计政策变更

适用 不适用

单位：元

会计政策变更的内容和原因	受重要影响的报表项目名称	影响金额
执行《金融工具准则实施问答》关于标准仓单交易相关会计处理的规定	无	0.00

1. 重要会计政策变更

执行《金融工具准则实施问答》关于标准仓单交易相关会计处理的规定

财政部于 2025 年 7 月 8 日发布标准仓单交易相关会计处理实施问答，明确规定，根据金融工具确认计量准则，企业在期货交易市场通过频繁签订买卖标准仓单的合同以赚取差价、不提取标准仓单对应的商品实物的，通常表明企业具有收到合同标的后在短期内将其再次出售以从短期波动中获取利润的惯例，企业应当将其签订的买卖标准仓单的合同视同金融工具，并按照金融工具确认计量准则的规定进行会计处理。企业按照前述合同约定取得标准仓单后短期内再将其出售的，不应确认销售收入，而应将收取的对价与所出售标准仓单的账面价值的差额计入投资收益；企业期末持有尚未出售的标准仓单的，应将其列报为其他流动资产。对于按照前述合同约定取得的标准仓单，如果能够消除或显著减少会计错配的，企业可以在初始确认时选择以公允价值计量且其变动计入当期损益，并一致应用于符合选择条件的所有标准仓单。对于

初始确认时已选择以公允价值计量且其变动计入当期损益的标准仓单，企业在后续期间不得撤销该选择。

根据《关于严格执行企业会计准则 切实做好企业 2025 年年报工作的通知》（财会〔2025〕33 号）的要求，企业因执行上述标准仓单相关规定而调整会计处理方法的，应当对财务报表可比期间信息进行调整。执行该规定未对本公司财务状况和经营成果产生重大影响。

（2）重要会计估计变更

适用 不适用

（3）2025 年起首次执行新会计准则调整首次执行当年年初财务报表相关项目情况

适用 不适用

44、其他

无

六、税项

1、主要税种及税率

税种	计税依据	税率
增值税	按税法规定计算的销售货物和应税劳务收入为基础计算销项税额，在扣除当期允许抵扣的进项税额后，差额部分为应交增值税	13%、9%、6%
消费税	不适用	不适用
城市维护建设税	按实际缴纳的增值税计缴	7%
企业所得税	按应纳税所得额计缴	25%、20%、15%

存在不同企业所得税税率纳税主体的，披露情况说明

纳税主体名称	所得税税率
江苏东星智慧医疗科技股份有限公司	25%
东星华美医疗科技（常州）有限公司	25%
三丰东星医疗器材（江苏）有限公司	20%
苏州三丰原创医疗科技有限公司	20%
常州威克医疗器械有限公司	15%
江苏孜航精密五金有限公司	15%
常州昶恒精密模具科技有限公司	20%
常州东星生物医药有限公司	20%
常州孜航医疗科技有限公司	20%

2、税收优惠

1、2024 年 12 月 16 日，子公司常州威克医疗器械有限公司取得了江苏省科学技术厅、江苏省财政厅、国家税务总局江苏省税务局联合核发的《高新技术企业证书》，证书有效期为 3 年，证书编号 GR202432013983。根据《中华人民共和国企业所得税法》、《中华人民共和国企业所得税法实施条例》以及《高新技术企业认定管理办法》的相关规定，2025 年威克医疗适用的企业所得税税率为 15%。

2、2024 年 12 月 16 日，子公司江苏孜航精密五金有限公司取得了江苏省科学技术厅、江苏省财政厅、国家税务总局江

苏省税务局联合核发的《高新技术企业证书》，证书有效期为 3 年，证书编号 GR202432013738。根据《中华人民共和国企业所得税法》、《中华人民共和国企业所得税法实施条例》以及《高新技术企业认定管理办法》的相关规定，2025 年孜航精密适用的企业所得税税率为 15%。

3、子公司苏州三丰原创医疗科技有限公司、三丰东星医疗器材（江苏）有限公司、常州昶恒精密模具科技有限公司、常州东星生物医药有限公司、常州孜航医疗科技有限公司符合小微企业认定标准，享受小微企业所得税税收优惠政策：对小型微利企业年应纳税所得额减按 25% 计入应纳税所得额，按 20% 的税率缴纳企业所得税。

3、其他

无

七、合并财务报表项目注释

1、货币资金

单位：元

项目	期末余额	期初余额
库存现金	55,580.82	84,715.62
银行存款	78,354,366.95	118,720,880.65
其他货币资金		176,373,735.00
合计	78,409,947.77	295,179,331.27

其他说明：

2、交易性金融资产

单位：元

项目	期末余额	期初余额
以公允价值计量且其变动计入当期损益的金融资产	1,197,484,850.18	906,060,155.56
其中：		
理财产品	1,197,484,850.18	906,060,155.56
其中：		
合计	1,197,484,850.18	906,060,155.56

其他说明：

3、衍生金融资产

单位：元

项目	期末余额	期初余额

其他说明：

4、应收票据

(1) 应收票据分类列示

单位：元

项目	期末余额	期初余额
银行承兑票据	270,581.08	2,716,349.66
合计	270,581.08	2,716,349.66

(2) 按坏账计提方法分类披露

单位：元

类别	期末余额					期初余额				
	账面余额		坏账准备		账面价值	账面余额		坏账准备		账面价值
	金额	比例	金额	计提比例		金额	比例	金额	计提比例	
其中：										
按组合计提坏账准备的应收票据	270,581.08	100.00%			270,581.08	2,716,349.66	100.00%			2,716,349.66
其中：										
银行承兑汇票	270,581.08	100.00%			270,581.08	2,716,349.66	100.00%			2,716,349.66
合计	270,581.08	100.00%			270,581.08	2,716,349.66	100.00%			2,716,349.66

按组合计提坏账准备：0

单位：元

名称	期末余额		
	账面余额	坏账准备	计提比例
1年以内	270,581.08		
合计	270,581.08		

确定该组合依据的说明：

如是按照预期信用损失一般模型计提应收票据坏账准备：

适用 不适用

(3) 本期计提、收回或转回的坏账准备情况

本期计提坏账准备情况：

单位：元

类别	期初余额	本期变动金额				期末余额
		计提	收回或转回	核销	其他	

其中本期坏账准备收回或转回金额重要的：

适用 不适用

(4) 期末公司已质押的应收票据

单位：元

项目	期末已质押金额
----	---------

(5) 期末公司已背书或贴现且在资产负债表日尚未到期的应收票据

单位：元

项目	期末终止确认金额	期末未终止确认金额
银行承兑票据		200,581.08
合计		200,581.08

(6) 本期实际核销的应收票据情况

单位：元

项目	核销金额
----	------

其中重要的应收票据核销情况：

单位：元

单位名称	应收票据性质	核销金额	核销原因	履行的核销程序	款项是否由关联交易产生
------	--------	------	------	---------	-------------

应收票据核销说明：

5、应收账款

(1) 按账龄披露

单位：元

账龄	期末账面余额	期初账面余额
1年以内（含1年）	78,646,053.61	93,492,305.81
1至2年	6,712,876.25	4,161,541.83
2至3年	498,904.26	643,657.85
3年以上	1,679,775.00	1,996,007.60
3至4年	99,967.40	1,996,007.60
4至5年	1,579,807.60	
合计	87,537,609.12	100,293,513.09

(2) 按坏账计提方法分类披露

单位：元

类别	期末余额					期初余额				
	账面余额		坏账准备		账面价值	账面余额		坏账准备		账面价值
	金额	比例	金额	计提比例		金额	比例	金额	计提比例	
按单项计提坏账准备的应收账款	665,950.96	0.76%	665,950.96	100.00%		994,828.44	0.99%	994,828.44	100.00%	

其中：										
单项金额不重大但单独计提坏账准备的应收账款	665,950.96	0.76%	665,950.96	100.00%		994,828.44	0.99%	994,828.44	100.00%	
按组合计提坏账准备的应收账款	86,871,658.16	99.24%	6,921,243.59	7.97%	79,950,414.57	99,298,684.65	99.01%	7,552,188.26	7.61%	91,746,496.39
其中：										
账龄组合	86,871,658.16	99.24%	6,921,243.59	7.97%	79,950,414.57	99,298,684.65	99.01%	7,552,188.26	7.61%	91,746,496.39
合计	87,537,609.12	100.00%	7,587,194.55		79,950,414.57	100,293,513.09	100.00%	8,547,016.70		91,746,496.39

按单项计提坏账准备：665,950.96 元

单位：元

名称	期初余额		期末余额			
	账面余额	坏账准备	账面余额	坏账准备	计提比例	计提理由
泰州凯尔商贸有限公司	328,877.48	328,877.48				
常州常汇塑料科技有限公司	665,950.96	665,950.96	665,950.96	665,950.96	100.00%	企业倒闭，法人失联
合计	994,828.44	994,828.44	665,950.96	665,950.96		

按组合计提坏账准备：6,921,243.59 元

单位：元

名称	期末余额		
	账面余额	坏账准备	计提比例
1 年以内	78,646,053.61	3,932,302.68	5.00%
1 至 2 年	6,545,829.55	1,309,165.91	20.00%
3 年以上	1,679,775.00	1,679,775.00	100.00%
合计	86,871,658.16	6,921,243.59	

确定该组合依据的说明：

如是按照预期信用损失一般模型计提应收账款坏账准备：

适用 不适用**(3) 本期计提、收回或转回的坏账准备情况**

本期计提坏账准备情况：

单位：元

类别	期初余额	本期变动金额				期末余额
		计提	收回或转回	核销	其他	
应收账款坏账准备	8,547,016.70		630,944.67	328,877.48		7,587,194.55
合计	8,547,016.70		630,944.67	328,877.48		7,587,194.55

其中本期坏账准备收回或转回金额重要的：

单位：元

单位名称	收回或转回金额	转回原因	收回方式	确定原坏账准备计提比例的依据及其合理性

(4) 本期实际核销的应收账款情况

单位：元

项目	核销金额
实际核销的应收账款	328,877.48

其中重要的应收账款核销情况：

单位：元

单位名称	应收账款性质	核销金额	核销原因	履行的核销程序	款项是否由关联交易产生

应收账款核销说明：

(5) 按欠款方归集的期末余额前五名的应收账款和合同资产情况

单位：元

单位名称	应收账款期末余额	合同资产期末余额	应收账款和合同资产期末余额	占应收账款和合同资产期末余额合计数的比例	应收账款坏账准备和合同资产减值准备期末余额
第一名	8,267,240.58	949,300.00	9,216,540.58	10.27%	460,827.03
第二名	5,732,533.02		5,732,533.02	6.39%	425,866.12
第三名	4,928,845.80		4,928,845.80	5.49%	246,442.29
第四名	4,010,117.00		4,010,117.00	4.47%	200,505.85
第五名	3,935,980.00		3,935,980.00	4.39%	196,799.00
合计	26,874,716.40	949,300.00	27,824,016.40	31.01%	1,530,440.29

6、合同资产

(1) 合同资产情况

单位：元

项目	期末余额			期初余额		
	账面余额	坏账准备	账面价值	账面余额	坏账准备	账面价值
质保金	2,187,425.00	162,145.00	2,025,280.00	2,397,420.00	268,715.75	2,128,704.25
合计	2,187,425.00	162,145.00	2,025,280.00	2,397,420.00	268,715.75	2,128,704.25

(2) 报告期内账面价值发生的重大变动金额和原因

单位：元

项目	变动金额	变动原因

(3) 按坏账计提方法分类披露

单位：元

类别	期末余额					期初余额				
	账面余额		坏账准备		账面价值	账面余额		坏账准备		账面价值
	金额	比例	金额	计提比例		金额	比例	金额	计提比例	
其中：										
按组合计提坏账准备	2,187,425.00	100.00%	162,145.00	7.41%	2,025,280.00	2,397,420.00	100.00%	268,715.75	11.21%	2,128,704.25
其中：										
账龄组合	2,187,425.00	100.00%	162,145.00	7.41%	2,025,280.00	2,397,420.00	100.00%	268,715.75	11.21%	2,128,704.25
合计	2,187,425.00	100.00%	162,145.00	7.41%	2,025,280.00	2,397,420.00	100.00%	268,715.75	11.21%	2,128,704.25

按组合计提坏账准备：162,145.00 元

单位：元

名称	期末余额		
	账面余额	坏账准备	计提比例
1 年以内	1,942,150.00	97,107.50	5.00%
1-2 年	192,000.00	38,400.00	20.00%
2-3 年	53,275.00	26,637.50	50.00%
合计	2,187,425.00	162,145.00	

确定该组合依据的说明：

按预期信用损失一般模型计提坏账准备

适用 不适用

(4) 本期计提、收回或转回的坏账准备情况

单位：元

项目	本期计提	本期收回或转回	本期转销/核销	原因
合同资产减值准备		106,570.75		
合计		106,570.75		——

其中本期坏账准备收回或转回金额重要的：

单位：元

单位名称	收回或转回金额	转回原因	收回方式	确定原坏账准备计提比例的依据及其合理性

其他说明：

(5) 本期实际核销的合同资产情况

单位：元

项目	核销金额

其中重要的合同资产核销情况

单位：元

单位名称	款项性质	核销金额	核销原因	履行的核销程序	款项是否由关联交易产生
------	------	------	------	---------	-------------

合同资产核销说明：

其他说明：

7、应收款项融资

(1) 应收款项融资分类列示

单位：元

项目	期末余额	期初余额
应收票据	2,684,592.69	3,384,643.87
合计	2,684,592.69	3,384,643.87

(2) 按坏账计提方法分类披露

单位：元

类别	期末余额					期初余额				
	账面余额		坏账准备		账面价值	账面余额		坏账准备		账面价值
	金额	比例	金额	计提比例		金额	比例	金额	计提比例	
其中：										
其中：										

按预期信用损失一般模型计提坏账准备

单位：元

坏账准备	第一阶段	第二阶段	第三阶段	合计
	未来 12 个月预期信用损失	整个存续期预期信用损失（未发生信用减值）	整个存续期预期信用损失（已发生信用减值）	
2025 年 1 月 1 日余额 在本期				

各阶段划分依据和坏账准备计提比例

对本期发生损失准备变动的应收款项融资账面余额显著变动的情况说明：

(3) 本期计提、收回或转回的坏账准备的情况

单位：元

类别	期初余额	本期变动金额				期末余额
		计提	收回或转回	转销或核销	其他变动	

其中本期坏账准备收回或转回金额重要的：

单位：元

单位名称	收回或转回金额	转回原因	收回方式	确定原坏账准备计提比例的依据及其合理性
------	---------	------	------	---------------------

其他说明：

(4) 期末公司已质押的应收款项融资

单位：元

项目	期末已质押金额
----	---------

(5) 期末公司已背书或贴现且在资产负债表日尚未到期的应收款项融资

单位：元

项目	期末终止确认金额	期末未终止确认金额
银行承兑汇票	11,817,890.26	
合计	11,817,890.26	

(6) 本期实际核销的应收款项融资情况

单位：元

项目	核销金额
----	------

其中重要的应收款项融资核销情况

单位：元

单位名称	款项性质	核销金额	核销原因	履行的核销程序	款项是否由关联交易产生
------	------	------	------	---------	-------------

核销说明：

(7) 应收款项融资本期增减变动及公允价值变动情况

单位：元

项目	上年年末余额	本期新增	本期终止确认	其他变动	期末余额	累计在其他综合收益中确认的损失准备
银行承兑汇票	3,384,643.87	25,199,972.34	25,900,023.52		2,684,592.69	
合计	3,384,643.87	25,199,972.34	25,900,023.52		2,684,592.69	

(8) 其他说明

8、其他应收款

单位：元

项目	期末余额	期初余额
其他应收款	1,094,000.00	873,322.14
合计	1,094,000.00	873,322.14

(1) 应收利息

1) 应收利息分类

单位：元

项目	期末余额	期初余额
----	------	------

2) 重要逾期利息

单位：元

借款单位	期末余额	逾期时间	逾期原因	是否发生减值及其判断依据
------	------	------	------	--------------

其他说明：

3) 按坏账计提方法分类披露

适用 不适用

4) 本期计提、收回或转回的坏账准备的情况

单位：元

类别	期初余额	本期变动金额				期末余额
		计提	收回或转回	转销或核销	其他变动	

其中本期坏账准备收回或转回金额重要的：

单位：元

单位名称	收回或转回金额	转回原因	收回方式	确定原坏账准备计提比例的依据及其合理性
------	---------	------	------	---------------------

其他说明：

5) 本期实际核销的应收利息情况

单位：元

项目	核销金额
----	------

其中重要的应收利息核销情况

单位：元

单位名称	款项性质	核销金额	核销原因	履行的核销程序	款项是否由关联交易产生
------	------	------	------	---------	-------------

核销说明：

其他说明：

(2) 应收股利

1) 应收股利分类

单位：元

项目(或被投资单位)	期末余额	期初余额
------------	------	------

2) 重要的账龄超过 1 年的应收股利

单位：元

项目(或被投资单位)	期末余额	账龄	未收回的原因	是否发生减值及其判断依据
------------	------	----	--------	--------------

3) 按坏账计提方法分类披露

适用 不适用

4) 本期计提、收回或转回的坏账准备的情况

单位：元

类别	期初余额	本期变动金额				期末余额
		计提	收回或转回	转销或核销	其他变动	

其中本期坏账准备收回或转回金额重要的：

单位：元

单位名称	收回或转回金额	转回原因	收回方式	确定原坏账准备计提比例的依据及其合理性
------	---------	------	------	---------------------

其他说明：

5) 本期实际核销的应收股利情况

单位：元

项目	核销金额
----	------

其中重要的应收股利核销情况

单位：元

单位名称	款项性质	核销金额	核销原因	履行的核销程序	款项是否由关联交易产生
------	------	------	------	---------	-------------

核销说明：

其他说明：

(3) 其他应收款

1) 其他应收款按款项性质分类情况

单位：元

款项性质	期末账面余额	期初账面余额
押金、保证金	1,094,000.00	855,900.00
其他		18,339.10
合计	1,094,000.00	874,239.10

2) 按账龄披露

单位：元

账龄	期末账面余额	期初账面余额
1年以内(含1年)	747,500.00	488,739.10
1至2年	4,000.00	61,000.00

2至3年	53,000.00	233,500.00
3年以上	289,500.00	91,000.00
3至4年	233,500.00	0.00
4至5年		5,000.00
5年以上	56,000.00	86,000.00
合计	1,094,000.00	874,239.10

3) 按坏账计提方法分类披露

适用 不适用

单位：元

类别	期末余额					期初余额				
	账面余额		坏账准备		账面价值	账面余额		坏账准备		账面价值
	金额	比例	金额	计提比例		金额	比例	金额	计提比例	
其中：										
按组合计提坏账准备	1,094,000.00	100.00%			1,094,000.00	874,239.10	100.00%	916.96	0.10%	873,322.14
其中：										
押金及保证金组合	1,094,000.00	100.00%			1,094,000.00	855,900.00	97.90%			855,900.00
账龄组合						18,339.10	2.10%	916.96	5.00%	17,422.14
合计	1,094,000.00	100.00%			1,094,000.00	874,239.10	100.00%	916.96	0.10%	873,322.14

按组合计提坏账准备：0

单位：元

名称	期末余额		
	账面余额	坏账准备	计提比例
押金及保证金组合	1,094,000.00	0.00	0.00%
合计	1,094,000.00	0.00	

确定该组合依据的说明：

按预期信用损失一般模型计提坏账准备：

单位：元

坏账准备	第一阶段	第二阶段	第三阶段	合计
	未来12个月预期信用损失	整个存续期预期信用损失(未发生信用减值)	整个存续期预期信用损失(已发生信用减值)	
2025年1月1日余额		916.96		916.96
2025年1月1日余额在本期				
本期转回		916.96		916.96
2025年12月31日余额		0.00		0.00

各阶段划分依据和坏账准备计提比例

损失准备本期变动金额重大的账面余额变动情况

适用 不适用

4) 本期计提、收回或转回的坏账准备情况

本期计提坏账准备情况：

单位：元

类别	期初余额	本期变动金额				期末余额
		计提	收回或转回	转销或核销	其他	
其他应收款坏账准备	916.96		916.96			0.00
合计	916.96		916.96			0.00

其中本期坏账准备转回或收回金额重要的：

单位：元

单位名称	收回或转回金额	转回原因	收回方式	确定原坏账准备计提比例的依据及其合理性

5) 本期实际核销的其他应收款情况

单位：元

项目	核销金额

其中重要的其他应收款核销情况：

单位：元

单位名称	其他应收款性质	核销金额	核销原因	履行的核销程序	款项是否由关联交易产生

其他应收款核销说明：

6) 按欠款方归集的期末余额前五名的其他应收款情况

单位：元

单位名称	款项的性质	期末余额	账龄	占其他应收款期末余额合计数的比例	坏账准备期末余额
常州市第二人民医院	保证金	700,000.00	1 年以内	63.99%	
常州西太湖科技产业园管理委员会（武进经济开发区财政分局）	保证金	223,500.00	3-4 年	20.43%	
江苏大禹水务有限公司	保证金	50,000.00	2-3 年	4.57%	
深圳迈瑞生物医疗电子股份有限公司	保证金	50,000.00	5 年以上	4.57%	
北京华益精点生物技术有限公司	保证金	30,000.00	1 年以内	2.74%	
合计		1,053,500.00		96.30%	

7) 因资金集中管理而列报于其他应收款

单位：元

其他说明：

9、预付款项

(1) 预付款项按账龄列示

单位：元

账龄	期末余额		期初余额	
	金额	比例	金额	比例
1 年以内	4,030,597.34	62.25%	8,776,429.29	97.82%
1 至 2 年	2,252,255.58	34.78%	488.20	0.01%
3 年以上	192,516.38	2.97%	194,750.89	2.17%
合计	6,475,369.30		8,971,668.38	

账龄超过 1 年且金额重要的预付款项未及时结算原因的说明：

(2) 按预付对象归集的期末余额前五名的预付款情况

预付对象	期末余额（元）	占预付款项期末余额合计数的比例（%）
第一名	3,055,555.58	47.19
第二名	627,443.55	9.69
第三名	415,948.00	6.42
第四名	293,000.00	4.52
第五名	244,000.00	3.77
合计	4,635,947.13	71.59

其他说明：

10、存货

公司是否需要遵守房地产行业的披露要求

否

(1) 存货分类

单位：元

项目	期末余额			期初余额		
	账面余额	存货跌价准备 或合同履约成 本减值准备	账面价值	账面余额	存货跌价准备 或合同履约成 本减值准备	账面价值
原材料	22,952,218.24	559,004.48	22,393,213.76	20,122,832.00	680,577.20	19,442,254.80
在产品	9,992,886.40	133,680.91	9,859,205.49	9,680,441.37	0.00	9,680,441.37
库存商品	72,977,496.7	3,303,917.46	69,673,579.3	74,137,798.7	889,860.38	73,247,938.3

	7		1	6		8
发出商品	3,822,254.30	635,971.71	3,186,282.59	5,084,657.51	456,874.20	4,627,783.31
半成品	6,087,732.08	161,278.13	5,926,453.95	3,535,355.02	221,320.58	3,314,034.44
委托加工物资	3,031,157.67		3,031,157.67	1,137,598.93		1,137,598.93
合计	118,863,745.46	4,793,852.69	114,069,892.77	113,698,683.59	2,248,632.36	111,450,051.23

(2) 确认为存货的数据资源

单位：元

项目	外购的数据资源存货	自行加工的数据资源存货	其他方式取得的数据资源存货	合计
----	-----------	-------------	---------------	----

(3) 存货跌价准备和合同履约成本减值准备

单位：元

项目	期初余额	本期增加金额		本期减少金额		期末余额
		计提	其他	转回或转销	其他	
原材料	680,577.20	16,694.68		138,267.40		559,004.48
在产品	0.00	133,680.91				133,680.91
库存商品	889,860.38	2,613,315.64		199,258.56		3,303,917.46
发出商品	456,874.20	179,097.51				635,971.71
半成品	221,320.58			60,042.45		161,278.13
合计	2,248,632.36	2,942,788.74		397,568.41		4,793,852.69

按组合计提存货跌价准备

单位：元

组合名称	期末			期初		
	期末余额	跌价准备	跌价准备计提比例	期初余额	跌价准备	跌价准备计提比例

按组合计提存货跌价准备的计提标准

(4) 存货期末余额含有借款费用资本化金额的说明

(5) 合同履约成本本期摊销金额的说明

11、持有待售资产

单位：元

项目	期末账面余额	减值准备	期末账面价值	公允价值	预计处置费用	预计处置时间
----	--------	------	--------	------	--------	--------

其他说明：

12、一年内到期的非流动资产

单位：元

项目	期末余额	期初余额
----	------	------

(1) 一年内到期的债权投资

□适用 不适用

(2) 一年内到期的其他债权投资

□适用 不适用

13、其他流动资产

单位：元

项目	期末余额	期初余额
待抵扣税金	261,418.09	523,285.22
预开票税金	227,642.66	511,693.80
预缴所得税	50.82	
合计	489,111.57	1,034,979.02

其他说明：

14、债权投资

(1) 债权投资的情况

单位：元

项目	期末余额			期初余额		
	账面余额	减值准备	账面价值	账面余额	减值准备	账面价值

债权投资减值准备本期变动情况

单位：元

项目	期初余额	本期增加	本期减少	期末余额
----	------	------	------	------

(2) 期末重要的债权投资

单位：元

债权项目	期末余额					期初余额				
	面值	票面利率	实际利率	到期日	逾期本金	面值	票面利率	实际利率	到期日	逾期本金

(3) 减值准备计提情况

单位：元

坏账准备	第一阶段	第二阶段	第三阶段	合计
	未来 12 个月预期信用损失	整个存续期预期信用损失(未发生信用减值)	整个存续期预期信用损失(已发生信用减值)	
2025 年 1 月 1 日余额				
在本期				

各阶段划分依据和坏账准备计提比例

(4) 本期实际核销的债权投资情况

单位：元

项目	核销金额
----	------

其中重要的债权投资核销情况

债权投资核销说明：

损失准备本期变动金额重大的账面余额变动情况

□适用 不适用

其他说明：

15、其他债权投资

(1) 其他债权投资的情况

单位：元

项目	期初余额	应计利息	利息调整	本期公允价值变动	期末余额	成本	累计公允价值变动	累计在其他综合收益中确认的减值准备	备注
----	------	------	------	----------	------	----	----------	-------------------	----

其他债权投资减值准备本期变动情况

单位：元

项目	期初余额	本期增加	本期减少	期末余额
----	------	------	------	------

(2) 期末重要的其他债权投资

单位：元

其他债权项目	期末余额					期初余额				
	面值	票面利率	实际利率	到期日	逾期本金	面值	票面利率	实际利率	到期日	逾期本金

(3) 减值准备计提情况

单位：元

坏账准备	第一阶段	第二阶段	第三阶段	合计
	未来 12 个月预期信用损失	整个存续期预期信用损失(未发生信用减值)	整个存续期预期信用损失(已发生信用减值)	
2025 年 1 月 1 日余额				
在本期				

各阶段划分依据和坏账准备计提比例

(4) 本期实际核销的其他债权投资情况

单位：元

项目	核销金额
----	------

其中重要的其他债权投资核销情况

损失准备本期变动金额重大的账面余额变动情况

适用 不适用

其他说明：

16、其他权益工具投资

单位：元

项目名称	期末余额	期初余额	本期计入其他综合收益的利得	本期计入其他综合收益的损失	本期末累计计入其他综合收益的利得	本期末累计计入其他综合收益的损失	本期确认的股利收入	指定为以公允价值计量且其变动计入其他综合收益的原因
------	------	------	---------------	---------------	------------------	------------------	-----------	---------------------------

本期存在终止确认

单位：元

项目名称	转入留存收益的累计利得	转入留存收益的累计损失	终止确认的原因
------	-------------	-------------	---------

分项披露本期非交易性权益工具投资

单位：元

项目名称	确认的股利收入	累计利得	累计损失	其他综合收益转入留存收益的金额	指定为以公允价值计量且其变动计入其他综合收益的原因	其他综合收益转入留存收益的原因
------	---------	------	------	-----------------	---------------------------	-----------------

其他说明：

17、长期应收款

(1) 长期应收款情况

单位：元

项目	期末余额			期初余额			折现率区间
	账面余额	坏账准备	账面价值	账面余额	坏账准备	账面价值	

(2) 按坏账计提方法分类披露

单位：元

类别	期末余额					期初余额				
	账面余额		坏账准备		账面价值	账面余额		坏账准备		账面价值
	金额	比例	金额	计提比例		金额	比例	金额	计提比例	
其中：										

其中：

按预期信用损失一般模型计提坏账准备

单位：元

坏账准备	第一阶段	第二阶段	第三阶段	合计
	未来 12 个月预期信用损失	整个存续期预期信用损失(未发生信用减值)	整个存续期预期信用损失(已发生信用减值)	
2025 年 1 月 1 日余额 在本期				

各阶段划分依据和坏账准备计提比例

(3) 本期计提、收回或转回的坏账准备的情况

单位：元

类别	期初余额	本期变动金额				期末余额
		计提	收回或转回	转销或核销	其他	

其中本期坏账准备转回或收回金额重要的：

单位：元

单位名称	收回或转回金额	转回原因	收回方式	确定原坏账准备计提比例的依据及其合理性
------	---------	------	------	---------------------

其他说明：

(4) 本期实际核销的长期应收款情况

单位：元

项目	核销金额
----	------

其中重要的长期应收款核销情况：

单位：元

单位名称	款项性质	核销金额	核销原因	履行的核销程序	款项是否由关联交易产生
------	------	------	------	---------	-------------

长期应收款核销说明：

18、长期股权投资

单位：元

被投资单位	期初余额 (账面价值)	减值准备 期初余额	本期增减变动							期末余额 (账面价值)	减值准备 期末余额
			追加投资	减少投资	权益法下确认的投资损益	其他综合收益调整	其他权益变动	宣告发放现金股利或利润	计提减值准备		
一、合营企业											
二、联营企业											

可收回金额按公允价值减去处置费用后的净额确定

适用 不适用

可收回金额按预计未来现金流量的现值确定

适用 不适用

前述信息与以前年度减值测试采用的信息或外部信息明显不一致的差异原因

公司以前年度减值测试采用信息与当年实际情况明显不一致的差异原因

其他说明：

19、其他非流动金融资产

单位：元

项目	期末余额	期初余额
以公允价值计量且其变动计入当期损益的金融资产	23,271,206.79	10,000,000.00
合计	23,271,206.79	10,000,000.00

其他说明：

20、投资性房地产

(1) 采用成本计量模式的投资性房地产

适用 不适用

单位：元

项目	房屋、建筑物	土地使用权	在建工程	合计
一、账面原值				
1. 期初余额	58,117,050.17	13,379,330.00		71,496,380.17
2. 本期增加金额	1,625,587.20			1,625,587.20
(1) 外购				
(2) 存货\固定资产\在建工程转入	1,625,587.20			1,625,587.20
(3) 企业合并增加				
3. 本期减少金额				
(1) 处置				
(2) 其他转出				
4. 期末余额	59,742,637.37	13,379,330.00		73,121,967.37
二、累计折旧和累计摊销				
1. 期初余额	4,830,979.86	1,516,324.32		6,347,304.18
2. 本期增加金额	3,506,975.84	306,194.40		3,813,170.24
(1) 计提或摊销	3,506,975.84	306,194.40		3,813,170.24

3. 本期减少金额				
(1) 处置				
(2) 其他转出				
4. 期末余额	8,337,955.70	1,822,518.72		10,160,474.42
三、减值准备				
1. 期初余额				
2. 本期增加金额				
(1) 计提				
3. 本期减少金额				
(1) 处置				
(2) 其他转出				
4. 期末余额				
四、账面价值				
1. 期末账面价值	51,404,681.67	11,556,811.28		62,961,492.95
2. 期初账面价值	53,286,070.31	11,863,005.68		65,149,075.99

可收回金额按公允价值减去处置费用后的净额确定

适用 不适用

可收回金额按预计未来现金流量的现值确定

适用 不适用

前述信息与以前年度减值测试采用的信息或外部信息明显不一致的差异原因

公司以前年度减值测试采用信息与当年实际情况明显不一致的差异原因

其他说明：

(2) 采用公允价值计量模式的投资性房地产

适用 不适用

(3) 转换为投资性房地产并采用公允价值计量

单位：元

项目	转换前核算科目	金额	转换理由	审批程序	对损益的影响	对其他综合收益的影响

(4) 未办妥产权证书的投资性房地产情况

单位：元

项目	账面价值	未办妥产权证书原因

其他说明：

21、固定资产

单位：元

项目	期末余额	期初余额
固定资产	176,102,141.14	188,222,968.60
合计	176,102,141.14	188,222,968.60

(1) 固定资产情况

单位：元

项目	房屋及建筑物	电子设备	运输设备	办公设备	机器设备	固定资产装修	合计
一、账面原值：							
1. 期初余额	122,972,084.00	2,702,214.43	3,582,262.63	6,725,424.95	124,092,788.60	30,006,057.44	290,080,832.05
2. 本期增加金额		196,083.57	1,218,713.81	446,489.76	11,090,337.30	124,825.03	13,076,449.47
（1）购置		196,083.57	1,218,713.81	446,489.76	5,346,433.29	124,825.03	7,332,545.46
（2）在建工程转入					5,743,904.01		5,743,904.01
（3）企业合并增加							
3. 本期减少金额	1,625,587.20	29,810.02	935,023.67	82,048.11	531,841.20		3,204,310.20
（1）处置或报废	1,625,587.20	29,810.02	935,023.67	82,048.11	531,841.20		3,204,310.20
4. 期末余额	121,346,496.80	2,868,487.98	3,865,952.77	7,089,866.60	134,651,284.70	30,130,882.47	299,952,971.32
二、累计折旧							
1. 期初余额	15,599,924.99	1,932,669.49	2,556,961.83	3,770,149.11	69,953,424.79	8,044,733.24	101,857,863.45
2. 本期增加金额	5,879,568.60	395,731.32	408,683.67	1,023,387.91	13,328,037.10	3,177,704.35	24,213,112.95
（1）计提	5,879,568.60	395,731.32	408,683.67	1,023,387.91	13,328,037.10	3,177,704.35	24,213,112.95
3. 本期减少金额	746,415.92	28,319.52	888,272.48	77,438.07	479,700.23		2,220,146.22
（1）处置或报废	746,415.92	28,319.52	888,272.48	77,438.07	479,700.23		2,220,146.22

4. 期末 余额	20,733,077 .67	2,300,081. 29	2,077,373. 02	4,716,098. 95	82,801,761 .66	11,222,437 .59	123,850,83 0.18
三、减值准 备							
1. 期初 余额							
2. 本期 增加金额							
(1) 计提							
3. 本期 减少金额							
(1) 处置或 报废							
4. 期末 余额							
四、账面价 值							
1. 期末 账面价值	100,613,41 9.13	568,406.69	1,788,579. 75	2,373,767. 65	51,849,523 .04	18,908,444 .88	176,102,14 1.14
2. 期初 账面价值	107,372,15 9.01	769,544.94	1,025,300. 80	2,955,275. 84	54,139,363 .81	21,961,324 .20	188,222,96 8.60

(2) 暂时闲置的固定资产情况

单位：元

项目	账面原值	累计折旧	减值准备	账面价值	备注
----	------	------	------	------	----

(3) 通过经营租赁租出的固定资产

单位：元

项目	期末账面价值
----	--------

(4) 未办妥产权证书的固定资产情况

单位：元

项目	账面价值	未办妥产权证书的原因
----	------	------------

其他说明：

(5) 固定资产的减值测试情况

适用 不适用

(6) 固定资产清理

单位：元

项目	期末余额	期初余额
----	------	------

其他说明：

22、在建工程

单位：元

项目	期末余额	期初余额
在建工程	176,484,531.13	168,088,873.68
合计	176,484,531.13	168,088,873.68

(1) 在建工程情况

单位：元

项目	期末余额			期初余额		
	账面余额	减值准备	账面价值	账面余额	减值准备	账面价值
自制模具	320,259.30		320,259.30	2,586,280.58		2,586,280.58
外购设备	178,309.69		178,309.69	759,286.17		759,286.17
医疗外科器械研发中心项目	145,860,677.86		145,860,677.86	135,250,618.02		135,250,618.02
威克医疗微创外科新产品项目	30,125,284.28		30,125,284.28	29,450,211.03		29,450,211.03
车间装修				42,477.88		42,477.88
合计	176,484,531.13		176,484,531.13	168,088,873.68		168,088,873.68

(2) 重要在建工程项目本期变动情况

单位：元

项目名称	预算数	期初余额	本期增加金额	本期转入固定资产金额	本期其他减少金额	期末余额	工程累计投入占预算比例	工程进度	利息资本化累计金额	其中：本期利息资本化金额	本期利息资本化率	资金来源
医疗外科器械研发中心项目	359,875,000.00	135,250,618.02	10,610,059.84			145,860,677.86	40.53%	在建				募集资金
威克医疗微创外科新产品项目	164,867,100.00	29,450,211.03	2,604,470.34		1,929,397.09	30,125,284.28	18.27%	在建				募集资金

目											
合计	524,742,100.00	164,700,829.05	13,214,530.18		1,929,397.09	175,985,962.14					

(3) 本期计提在建工程减值准备情况

单位：元

项目	期初余额	本期增加	本期减少	期末余额	计提原因
----	------	------	------	------	------

其他说明：

(4) 在建工程的减值测试情况适用 不适用**(5) 工程物资**

单位：元

项目	期末余额			期初余额		
	账面余额	减值准备	账面价值	账面余额	减值准备	账面价值

其他说明：

23、生产性生物资产**(1) 采用成本计量模式的生产性生物资产**适用 不适用**(2) 采用成本计量模式的生产性生物资产的减值测试情况**适用 不适用**(3) 采用公允价值计量模式的生产性生物资产**适用 不适用**24、油气资产**适用 不适用**25、使用权资产****(1) 使用权资产情况**

单位：元

项目	房屋及建筑物	合计
一、账面原值		

1. 期初余额	2,872,099.14	2,872,099.14
2. 本期增加金额	30,210.87	30,210.87
—重估调整	30,210.87	30,210.87
3. 本期减少金额		
4. 期末余额	2,902,310.01	2,902,310.01
二、累计折旧		
1. 期初余额	574,419.84	574,419.84
2. 本期增加金额	477,985.10	477,985.10
(1) 计提	477,985.10	477,985.10
3. 本期减少金额		
(1) 处置		
4. 期末余额	1,052,404.94	1,052,404.94
三、减值准备		
1. 期初余额		
2. 本期增加金额		
(1) 计提		
3. 本期减少金额		
(1) 处置		
4. 期末余额		
四、账面价值		
1. 期末账面价值	1,849,905.07	1,849,905.07
2. 期初账面价值	2,297,679.30	2,297,679.30

(2) 使用权资产的减值测试情况

适用 不适用

其他说明：

26、无形资产

(1) 无形资产情况

单位：元

项目	土地使用权	专利权	非专利技术	商标权	软件	合计
一、账面原值						
1. 期初余额	36,922,246.07	132,620,000.00		16,000.00	3,250,706.85	172,808,952.92
2. 本期增加金额					288,135.87	288,135.87
(1) 购置					288,135.87	288,135.87

(2) 内部研发						
(3) 企业合并增加						
3. 本期减少金额						
(1) 处置						
4. 期末余额	36,922,246.07	132,620,000.00		16,000.00	3,538,842.72	173,097,088.79
二、累计摊销						
1. 期初余额	3,044,485.04	81,602,132.84		16,000.00	2,298,673.52	86,961,291.40
2. 本期增加金额	738,444.96	13,658,931.91			413,940.88	14,811,317.75
(1) 计提	738,444.96	13,658,931.91			413,940.88	14,811,317.75
3. 本期减少金额						
(1) 处置						
4. 期末余额	3,782,930.00	95,261,064.75		16,000.00	2,712,614.40	101,772,609.15
三、减值准备						
1. 期初余额						
2. 本期增加金额		5,629,200.00				5,629,200.00
(1) 计提		5,629,200.00				5,629,200.00
3. 本期减少金额						
(1) 处置						
4. 期末余额		5,629,200.00				5,629,200.00
四、账面价值						
1. 期末账面价值	33,139,316.07	31,729,735.25			826,228.32	65,695,279.64
2. 期初账面价值	33,877,761.03	51,017,867.16			952,033.33	85,847,661.52

本期末通过公司内部研发形成的无形资产占无形资产余额的比例 0.00%。

(2) 确认为无形资产的数据资源

适用 不适用

(3) 未办妥产权证书的土地使用权情况

单位：元

项目	账面价值	未办妥产权证书的原因
----	------	------------

其他说明：

(4) 无形资产的减值测试情况

适用 不适用

可收回金额按公允价值减去处置费用后的净额确定

适用 不适用

可收回金额按预计未来现金流量的现值确定

适用 不适用

单位：元

项目	账面价值	可收回金额	减值金额	预测期的年限	预测期的关键参数	稳定期的关键参数	稳定期的关键参数的确定依据
收购孜航精密形成的专利权	25,936,868.61	23,000,000.00	5,629,200.00 ^{注2}	6年（2026年-2031年）	预测期收入增长率分别为：11.41%、9.50%、7.64%、4.79%、4.8%、0%；		
合计	25,936,868.61	23,000,000.00	5,629,200.00				

注2：公司于2025年三季度末计提无形资产减值准备5,629,200.00元，本期末公司对孜航精密持有的专利权进行减值测试，按预计未来现金流量的现值确定其可收回金额。2025年末经减值测试不需补提无形资产减值准备，故本期确认无形资产减值金额即为5,629,200.00元。

前述信息与以前年度减值测试采用的信息或外部信息明显不一致的差异原因

公司以前年度减值测试采用信息与当年实际情况明显不一致的差异原因

27、商誉

(1) 商誉账面原值

单位：元

被投资单位名称或形成商誉的事项	期初余额	本期增加		本期减少		期末余额
		企业合并形成的		处置		
苏州三丰原创医疗科技有限	1,104,115.83					1,104,115.83

公司					
常州威克医疗器械有限公司	307,358,708.27				307,358,708.27
江苏孜航精密五金有限公司	223,658,425.92				223,658,425.92
常州昶恒精密模具科技有限公司	1,809,630.43				1,809,630.43
合计	533,930,880.45				533,930,880.45

(2) 商誉减值准备

单位：元

被投资单位名称或形成商誉的事项	期初余额	本期增加		本期减少		期末余额
		计提		处置		
苏州三丰原创医疗科技有限公司						
常州威克医疗器械有限公司						
江苏孜航精密五金有限公司		97,909,400.00				97,909,400.00
常州昶恒精密模具科技有限公司		1,809,630.43				1,809,630.43
合计		99,719,030.43				99,719,030.43

(3) 商誉所在资产组或资产组组合的相关信息

名称	所属资产组或组合的构成及依据	所属经营分部及依据	是否与以前年度保持一致
苏州三丰原创医疗科技有限公司	收购三丰原创形成的商誉对应的经营性资产组	苏州三丰原创医疗科技有限公司	是
常州威克医疗器械有限公司	收购威克医疗形成的商誉对应的经营性资产组	常州威克医疗器械有限公司	是
江苏孜航精密五金有限公司	收购孜航精密形成的商誉对应的经营性资产组	江苏孜航精密五金有限公司	是
常州昶恒精密模具科技有限公司	收购昶恒精密形成的商誉对应的经营性资产组	常州昶恒精密模具科技有限公司	是

资产组或资产组组合发生变化

名称	变化前的构成	变化后的构成	导致变化的客观事实及依据
----	--------	--------	--------------

其他说明

(4) 可收回金额的具体确定方法

可收回金额按公允价值减去处置费用后的净额确定

适用 不适用

可收回金额按预计未来现金流量的现值确定

适用 不适用

单位：元

项目	账面价值	可收回金额	减值金额	预测期的年限	预测期的关键参数	稳定期的关键参数	稳定期的关键参数的确定依据
常州威克医疗器械有限公司	370,790,163.51	448,000,000.00		5年（2026年-2030年）	预测期收入增长率分别为0.40%、3.00%、3.00%、3.00%、3.00%；税前折现率为：11.96%；利润率根据预测的收入、成本、费用等计算	稳定期增长率为0.00%；利润率、折现率与2030年保持一致	参照预测期末水平
江苏孜航精密五金有限公司	321,180,537.55	227,000,000.00	97,909,400.00 ^{注3}	5年（2026年-2030年）	预测期收入增长率分别为11.41%、9.50%、7.64%、4.79%、4.80%；税前折现率为：12.33%；利润率根据预测的收入、成本、费用等计算	稳定期增长率为0.00%；利润率、折现率与2030年保持一致	参照预测期末水平
苏州三丰原创医疗科技有限公司	9,464,226.19	13,600,000.00		5年（2026年-2030年）	预测期收入增长率分别为82.76%、5.00%、5.00%、4.81%、5.77%；税前折现率为11.13%；利润率根据预测的收入、成本、费用等计算	稳定期增长率为0.00%；利润率、折现率与2030年保持一致	参照预测期末水平
常州昶恒精密模具科技有限公司	8,767,919.04	5,212,400.00	1,809,630.43	5年（2026年-2030年）	预测期收入增长率分别为：12.91%、11.68%、9.70%、6.97%、4.99%；税前折现率为：11.95%；利润率根据	稳定期增长率为0.00%；利润率、折现率与2030年保持一致	参照预测期末水平

					预测的收入、成本、费用等计算		
合计	710,202,846.29	693,812,400.00	99,719,030.43				

注 3：公司于 2025 年三季度末对收购孜航精密形成的商誉进行减值测试，计提商誉减值准备 97,909,400.00 元。本期末经减值测试不需补提商誉减值准备，故本期确认的对收购孜航精密形成的商誉减值金额即为 97,909,400.00 元。

前述信息与以前年度减值测试采用的信息或外部信息明显不一致的差异原因

公司以前年度减值测试采用信息与当年实际情况明显不一致的差异原因

(5) 业绩承诺完成及对应商誉减值情况

形成商誉时存在业绩承诺且报告期或报告期上一期间处于业绩承诺期内

适用 不适用

单位：元

项目	业绩承诺完成情况						商誉减值金额	
	本期			上期			本期	上期
	承诺业绩	实际业绩	完成率	承诺业绩	实际业绩	完成率		
常州昶恒精密模具科技有限公司	不适用	不适用	不适用	770,400.00	-1,800,359.25	-233.69%	1,809,630.43	

其他说明：公司全资子公司孜航精密于 2023 年 8 月收购昶恒精密 51% 股权时，与交易对方（即业绩对赌方）约定了 2023-2025 年度业绩承诺，交易对价分期支付，当期业绩未达标则无需支付对应对价。2025 年 1 月，前述交易各方签署了《股权收购协议之补充协议》，约定：因交易对方（即业绩对赌方）经营管理不及预期，已全部退出昶恒精密全部经营管理工作，并自愿放弃剩余全部未付收购款项的支付请求，公司无需再支付本次收购涉及的剩余收购款。截至 2025 年 12 月 31 日，昶恒精密股权收购交易事项已结束，无需履行任何交易对价支付、业绩承诺对赌等事项。

28、长期待摊费用

单位：元

项目	期初余额	本期增加金额	本期摊销金额	其他减少金额	期末余额
模具费	30,227.22	60,353.99	33,683.46		56,897.75
合计	30,227.22	60,353.99	33,683.46		56,897.75

其他说明：

29、递延所得税资产/递延所得税负债

(1) 未经抵销的递延所得税资产

单位：元

项目	期末余额		期初余额	
	可抵扣暂时性差异	递延所得税资产	可抵扣暂时性差异	递延所得税资产
资产减值准备	11,877,241.28	2,056,809.96	10,070,453.33	1,857,551.94
内部交易未实现利润	17,886,284.09	2,754,509.92	15,182,096.21	2,339,562.17
可抵扣亏损	5,640,941.52	282,047.08	713,356.18	35,667.81
递延收益	9,013,647.12	1,884,718.14	9,866,138.20	2,024,771.37
股份支付			1,899,075.73	378,430.98

租赁负债	2,043,015.75	102,150.79	2,511,003.87	125,550.19
理财产品尚未实现的收益			60,182.24	3,009.11
销售返利	1,241,090.33	186,163.55		
合计	47,702,220.09	7,266,399.44	40,302,305.76	6,764,543.57

(2) 未经抵销的递延所得税负债

单位：元

项目	期末余额		期初余额	
	应纳税暂时性差异	递延所得税负债	应纳税暂时性差异	递延所得税负债
非同一控制企业合并资产评估增值	31,400,105.57	4,710,015.86	50,643,793.08	7,596,568.97
理财产品尚未实现的收益	9,569,172.01	2,279,864.26	6,620,337.80	1,605,227.66
使用权资产	1,849,905.07	92,495.25	2,297,679.30	114,883.97
固定资产加速折旧	1,828,004.28	274,200.64	2,655,099.93	398,264.99
合计	44,647,186.93	7,356,576.01	62,216,910.11	9,714,945.59

(3) 以抵销后净额列示的递延所得税资产或负债

单位：元

项目	递延所得税资产和负债期末互抵金额	抵销后递延所得税资产或负债期末余额	递延所得税资产和负债期初互抵金额	抵销后递延所得税资产或负债期初余额
递延所得税资产	2,436,938.54	4,829,460.90	2,118,376.62	4,646,166.95
递延所得税负债	2,436,938.54	4,919,637.47	2,118,376.62	7,596,568.97

(4) 未确认递延所得税资产明细

单位：元

项目	期末余额	期初余额

(5) 未确认递延所得税资产的可抵扣亏损将于以下年度到期

单位：元

年份	期末金额	期初金额	备注

其他说明：

30、其他非流动资产

单位：元

项目	期末余额			期初余额		
	账面余额	减值准备	账面价值	账面余额	减值准备	账面价值
资产采购预付款	424,223.24		424,223.24	678,789.77		678,789.77
合计	424,223.24		424,223.24	678,789.77		678,789.77

其他说明：

31、所有权或使用权受到限制的资产

单位：元

项目	期末				期初			
	账面余额	账面价值	受限类型	受限情况	账面余额	账面价值	受限类型	受限情况
货币资金					176,373,735.00	176,373,735.00	冻结	保函保证金、存出投资款、认购结构性存款止付
合计					176,373,735.00	176,373,735.00		

其他说明：

32、短期借款

(1) 短期借款分类

单位：元

项目	期末余额	期初余额
信用借款	71,000,000.00	30,000,000.00
票据贴现	44,915,527.52	3,026,006.58
合计	115,915,527.52	33,026,006.58

短期借款分类的说明：

(2) 已逾期未偿还的短期借款情况

本期末已逾期未偿还的短期借款总额为 0.00 元，其中重要的已逾期未偿还的短期借款情况如下：

单位：元

借款单位	期末余额	借款利率	逾期时间	逾期利率

其他说明：

33、交易性金融负债

单位：元

项目	期末余额	期初余额
其中：		
其中：		

其他说明：

34、衍生金融负债

单位：元

项目	期末余额	期初余额

其他说明：

35、应付票据

单位：元

种类	期末余额	期初余额
银行承兑汇票	19,819,392.05	18,810,128.73
信用证		2,886,444.65
合计	19,819,392.05	21,696,573.38

本期末已到期未支付的应付票据总额为 0.00 元，到期未付的原因为。

36、应付账款

(1) 应付账款列示

单位：元

项目	期末余额	期初余额
应付账款	83,137,006.45	109,009,352.88
合计	83,137,006.45	109,009,352.88

(2) 账龄超过 1 年或逾期的重要应付账款

单位：元

项目	期末余额	未偿还或结转的原因

其他说明：

(3) 是否存在逾期尚未支付中小企业款项的情况

是否属于大型企业

是 否

37、其他应付款

单位：元

项目	期末余额	期初余额
其他应付款	542,156.66	612,522.33
合计	542,156.66	612,522.33

(1) 应付利息

单位：元

项目	期末余额	期初余额

重要的已逾期未支付的利息情况：

单位：元

借款单位	逾期金额	逾期原因

其他说明：

(2) 应付股利

单位：元

项目	期末余额	期初余额
----	------	------

其他说明，包括重要的超过 1 年未支付的应付股利，应披露未支付原因：

(3) 其他应付款

1) 按款项性质列示其他应付款

单位：元

项目	期末余额	期初余额
其他应付款项	542,156.66	612,522.33
合计	542,156.66	612,522.33

2) 账龄超过 1 年或逾期的重要其他应付款

单位：元

项目	期末余额	未偿还或结转的原因
----	------	-----------

其他说明：

38、预收款项

(1) 预收款项列示

单位：元

项目	期末余额	期初余额
预收房租	1,250,000.00	1,250,000.00
合计	1,250,000.00	1,250,000.00

(2) 账龄超过 1 年或逾期的重要预收款项

单位：元

项目	期末余额	未偿还或结转的原因
----	------	-----------

单位：元

项目	变动金额	变动原因
----	------	------

39、合同负债

单位：元

项目	期末余额	期初余额
预收款项	7,525,630.30	6,893,839.41
合计	7,525,630.30	6,893,839.41

账龄超过 1 年的重要合同负债

单位：元

项目	期末余额	未偿还或结转的原因
----	------	-----------

报告期内账面价值发生重大变动的金额和原因

单位：元

项目	变动金额	变动原因
----	------	------

40、应付职工薪酬

(1) 应付职工薪酬列示

单位：元

项目	期初余额	本期增加	本期减少	期末余额
一、短期薪酬	19,390,146.52	103,602,834.60	104,379,692.72	18,613,288.40
二、离职后福利-设定提存计划		6,973,892.55	6,973,892.55	
三、辞退福利		1,160,094.89	1,160,094.89	
合计	19,390,146.52	111,736,822.04	112,513,680.16	18,613,288.40

(2) 短期薪酬列示

单位：元

项目	期初余额	本期增加	本期减少	期末余额
1、工资、奖金、津贴和补贴	19,038,564.79	90,451,285.94	91,208,814.20	18,281,036.53
2、职工福利费		4,865,531.02	4,865,531.02	
3、社会保险费		4,290,285.55	4,290,285.55	
其中：医疗保险费		3,632,705.39	3,632,705.39	
工伤保险费		320,329.14	320,329.14	
生育保险费		337,251.02	337,251.02	
4、住房公积金	26,050.00	2,695,571.00	2,694,121.00	27,500.00
5、工会经费和职工教育经费	325,531.73	1,300,161.09	1,320,940.95	304,751.87
合计	19,390,146.52	103,602,834.60	104,379,692.72	18,613,288.40

(3) 设定提存计划列示

单位：元

项目	期初余额	本期增加	本期减少	期末余额
1、基本养老保险		6,758,933.87	6,758,933.87	
2、失业保险费		214,958.68	214,958.68	
合计		6,973,892.55	6,973,892.55	

其他说明：

41、应交税费

单位：元

项目	期末余额	期初余额
增值税	2,995,030.65	4,082,568.40
企业所得税	4,922,035.54	9,088,377.03
个人所得税	181,371.54	121,144.85
城市维护建设税	208,610.10	292,404.33
房产税	344,633.71	297,112.81
土地使用税	134,978.39	134,978.39
教育费附加	101,371.78	146,495.59
地方教育费附加	47,635.42	62,609.70
印花税	50,027.37	104,400.50
环境保护税	123,513.13	86,398.07
合计	9,109,207.63	14,416,489.67

其他说明：

42、持有待售负债

单位：元

项目	期末余额	期初余额

其他说明：

43、一年内到期的非流动负债

单位：元

项目	期末余额	期初余额
一年内到期的租赁负债	535,728.67	698,141.91
合计	535,728.67	698,141.91

其他说明：

44、其他流动负债

单位：元

项目	期末余额	期初余额
未到期票据	200,581.08	2,097,407.43
待转销项税额	575,564.27	514,491.00
销售返利	1,372,174.40	
合计	2,148,319.75	2,611,898.43

短期应付债券的增减变动：

单位：元

债券名称	面值	票面利率	发行日期	债券期限	发行金额	期初余额	本期发行	按面值计提利息	溢折价摊销	本期偿还		期末余额	是否违约
合计													

其他说明：

45、长期借款

(1) 长期借款分类

单位：元

项目	期末余额	期初余额
----	------	------

长期借款分类的说明：

其他说明，包括利率区间：

46、应付债券

(1) 应付债券

单位：元

项目	期末余额	期初余额
----	------	------

(2) 应付债券的增减变动（不包括划分为金融负债的优先股、永续债等其他金融工具）

单位：元

债券名称	面值	票面利率	发行日期	债券期限	发行金额	期初余额	本期发行	按面值计提利息	溢折价摊销	本期偿还		期末余额	是否违约
合计													

(3) 可转换公司债券的说明

(4) 划分为金融负债的其他金融工具说明

期末发行在外的优先股、永续债等其他金融工具基本情况

期末发行在外的优先股、永续债等金融工具变动情况表

单位：元

发行在外的金融工具	期初		本期增加		本期减少		期末	
	数量	账面价值	数量	账面价值	数量	账面价值	数量	账面价值

其他金融工具划分为金融负债的依据说明

其他说明：

47、租赁负债

单位：元

项目	期末余额	期初余额
租赁付款额	2,193,157.26	2,727,437.22
未确认融资费用	-150,141.51	-216,433.35
1年内到期的租赁负债	-535,728.67	-698,141.91

合计	1,507,287.08	1,812,861.96
----	--------------	--------------

其他说明：

48、长期应付款

单位：元

项目	期末余额	期初余额
----	------	------

(1) 按款项性质列示长期应付款

单位：元

项目	期末余额	期初余额
----	------	------

其他说明：

(2) 专项应付款

单位：元

项目	期初余额	本期增加	本期减少	期末余额	形成原因
----	------	------	------	------	------

其他说明：

49、长期应付职工薪酬

(1) 长期应付职工薪酬表

单位：元

项目	期末余额	期初余额
----	------	------

(2) 设定受益计划变动情况

设定受益计划义务现值：

单位：元

项目	本期发生额	上期发生额
----	-------	-------

计划资产：

单位：元

项目	本期发生额	上期发生额
----	-------	-------

设定受益计划净负债（净资产）

单位：元

项目	本期发生额	上期发生额
----	-------	-------

设定受益计划的内容及与之相关风险、对公司未来现金流量、时间和不确定性的影响说明：

设定受益计划重大精算假设及敏感性分析结果说明：

其他说明：

50、预计负债

单位：元

项目	期末余额	期初余额	形成原因
----	------	------	------

其他说明，包括重要预计负债的相关重要假设、估计说明：

51、递延收益

单位：元

项目	期初余额	本期增加	本期减少	期末余额	形成原因
政府补助	9,866,138.20		852,491.08	9,013,647.12	设备补贴等
合计	9,866,138.20		852,491.08	9,013,647.12	

其他说明：

52、其他非流动负债

单位：元

项目	期末余额	期初余额
----	------	------

其他说明：

53、股本

单位：元

	期初余额	本次变动增减(+、-)					期末余额
		发行新股	送股	公积金转股	其他	小计	
股份总数	100,173,334.00						100,173,334.00

其他说明：

54、其他权益工具

(1) 期末发行在外的优先股、永续债等其他金融工具基本情况

(2) 期末发行在外的优先股、永续债等金融工具变动情况表

单位：元

发行在外的金融工具	期初		本期增加		本期减少		期末	
	数量	账面价值	数量	账面价值	数量	账面价值	数量	账面价值

其他权益工具本期增减变动情况、变动原因说明，以及相关会计处理的依据：

其他说明：

55、资本公积

单位：元

项目	期初余额	本期增加	本期减少	期末余额
资本溢价（股本溢价）	1,689,813,240.43			1,689,813,240.43
其他资本公积	5,895,325.73		1,899,075.73	3,996,250.00

合计	1,695,708,566.16		1,899,075.73	1,693,809,490.43
----	------------------	--	--------------	------------------

其他说明，包括本期增减变动情况、变动原因说明：

56、库存股

单位：元

项目	期初余额	本期增加	本期减少	期末余额
回购股份	29,991,845.57			29,991,845.57
合计	29,991,845.57			29,991,845.57

其他说明，包括本期增减变动情况、变动原因说明：

57、其他综合收益

单位：元

项目	期初余额	本期发生额						期末余额
		本期所得 税前发生 额	减：前期 计入其他 综合收益 当期转入 损益	减：前期 计入其他 综合收益 当期转入 留存收益	减：所得 税费用	税后归属 于母公司	税后归属 于少数股 东	

其他说明，包括对现金流量套期损益的有效部分转为被套期项目初始确认金额调整：

58、专项储备

单位：元

项目	期初余额	本期增加	本期减少	期末余额

其他说明，包括本期增减变动情况、变动原因说明：

59、盈余公积

单位：元

项目	期初余额	本期增加	本期减少	期末余额
法定盈余公积	50,086,667.00			50,086,667.00
合计	50,086,667.00			50,086,667.00

盈余公积说明，包括本期增减变动情况、变动原因说明：

60、未分配利润

单位：元

项目	本期	上期
调整前上期未分配利润	430,620,595.25	397,389,988.89
调整后期初未分配利润	430,620,595.25	397,389,988.89
加：本期归属于母公司所有者的净利润	-37,940,258.51	97,424,753.19
减：提取法定盈余公积		4,381,177.03
应付普通股股利	59,208,409.80	59,812,969.80

期末未分配利润	333,471,926.94	430,620,595.25
---------	----------------	----------------

调整期初未分配利润明细：

- 1)、由于《企业会计准则》及其相关新规定进行追溯调整，影响期初未分配利润 0.00 元。
- 2)、由于会计政策变更，影响期初未分配利润 0.00 元。
- 3)、由于重大会计差错更正，影响期初未分配利润 0.00 元。
- 4)、由于同一控制导致的合并范围变更，影响期初未分配利润 0.00 元。
- 5)、其他调整合计影响期初未分配利润 0.00 元。

使用资本公积弥补亏损详细情况说明：

61、营业收入和营业成本

单位：元

项目	本期发生额		上期发生额	
	收入	成本	收入	成本
主营业务	380,723,657.99	195,688,042.13	430,469,507.90	217,116,288.84
其他业务	6,768,221.49	3,525,186.33	4,993,572.53	3,375,874.68
合计	387,491,879.48	199,213,228.46	435,463,080.43	220,492,163.52

公司报告期内经审计利润总额、净利润、扣除非经常性损益后的净利润三者孰低为负值

是 否

单位：元

项目	本年度	具体扣除情况	上年度	具体扣除情况
营业收入金额	387,491,879.48	-	435,463,080.43	-
营业收入扣除项目合计金额	6,768,221.49	主要为房屋租赁收入	4,993,572.53	主要为房屋租赁收入
营业收入扣除项目合计金额占营业收入的比重	1.75%		1.15%	
一、与主营业务无关的业务收入				
1. 正常经营之外的其他业务收入。如出租固定资产、无形资产、包装物，销售材料，用材料进行非货币性资产交换，经营受托管理业务等实现的收入，以及虽计入主营业务收入，但属于上市公司正常经营之外的收入。	6,768,221.49	主要为房屋租赁收入	4,993,572.53	主要为房屋租赁收入
与主营业务无关的业务收入小计	6,768,221.49	主要为房屋租赁收入	4,993,572.53	主要为房屋租赁收入
二、不具备商业实质的收入				
不具备商业实质的收入小计	0.00	-	0.00	-
营业收入扣除后金额	380,723,657.99	-	430,469,507.90	-

营业收入、营业成本的分解信息：

单位：元

合同分类	分部 1		分部 2				合计	
	营业收入	营业成本	营业收入	营业成本	营业收入	营业成本	营业收入	营业成本
业务类型								
其中：								
按行业分类	387,491,879.48	199,213,228.46					387,491,879.48	199,213,228.46
其中：								
医疗器械行业	314,085,347.82	137,331,317.29					314,085,347.82	137,331,317.29
其他行业	73,406,531.66	61,881,911.17					73,406,531.66	61,881,911.17
按经营地区分类	387,491,879.48	199,213,228.46					387,491,879.48	199,213,228.46
其中：								
华东	231,481,303.95	135,832,954.63					231,481,303.95	135,832,954.63
华北	28,568,145.85	9,423,827.59					28,568,145.85	9,423,827.59
华中	37,878,550.03	17,278,001.64					37,878,550.03	17,278,001.64
西北	12,111,903.51	4,500,946.10					12,111,903.51	4,500,946.10
西南	20,140,483.31	10,442,512.95					20,140,483.31	10,442,512.95
华南	12,164,361.79	4,899,599.85					12,164,361.79	4,899,599.85
东北	9,692,214.88	3,202,746.27					9,692,214.88	3,202,746.27
国外	35,454,916.16	13,632,639.43					35,454,916.16	13,632,639.43
市场或客户类型								
其中：								
按产品类型分类	387,491,879.48	199,213,228.46					387,491,879.48	199,213,228.46
其中：								
吻合器	214,290,386.15	68,091,597.08					214,290,386.15	68,091,597.08
医疗设备	45,795,567.07	33,383,257.95					45,795,567.07	33,383,257.95
低值耗材	52,039,284.05	35,126,227.51					52,039,284.05	35,126,227.51
吻合器零配件	66,887,101.13	57,919,386.09					66,887,101.13	57,919,386.09
其他	8,479,541.08	4,692,759.83					8,479,541.08	4,692,759.83
合同类型								
其中：								
按商品转让的时间								

分类								
其中:								
按合同期限分类								
其中:								
按销售渠道分类	387,491,879.48	199,213,228.46					387,491,879.48	199,213,228.46
其中:								
经销	246,605,214.33	92,686,511.56					246,605,214.33	92,686,511.56
直销	140,886,665.15	106,526,716.90					140,886,665.15	106,526,716.90
合计	387,491,879.48	199,213,228.46					387,491,879.48	199,213,228.46

与履约义务相关的信息:

项目	履行履约义务的时间	重要的支付条款	公司承诺转让商品的性质	是否为主要责任人	公司承担的预期将退还给客户的款项	公司提供的质量保证类型及相关义务
----	-----------	---------	-------------	----------	------------------	------------------

其他说明

与分摊至剩余履约义务的交易价格相关的信息:

本报告期末已签订合同、但尚未履行或尚未履行完毕的履约义务所对应的收入金额为 35,847,825.66 元,其中,35,847,825.66 元预计将于 2026 年度确认收入,0.00 元预计将于 2027 年度确认收入,0.00 元预计将于 2028 年度确认收入。

合同中可变对价相关信息:

重大合同变更或重大交易价格调整

单位:元

项目	会计处理方法	对收入的影响金额
----	--------	----------

其他说明:

62、税金及附加

单位:元

项目	本期发生额	上期发生额
城市维护建设税	1,755,095.50	1,737,840.34
教育费附加	753,642.50	747,327.91
房产税	1,282,667.34	1,131,111.80
土地使用税	539,913.56	539,913.56
车船使用税	2,521.70	2,600.82
印花税	219,805.22	276,805.01
地方教育费附加	502,428.34	498,215.68
环境保护税	462,599.89	245,817.92
合计	5,518,674.05	5,179,633.04

其他说明:

63、管理费用

单位：元

项目	本期发生额	上期发生额
职工薪酬	27,141,548.43	29,351,168.73
折旧及摊销	19,270,074.05	19,699,252.53
中介机构费	7,258,765.48	4,472,483.57
专利费	3,578,582.27	3,672,762.11
业务招待费	1,644,082.60	1,928,273.93
产品报废	1,607,281.64	1,188,386.30
办公费	849,500.94	1,110,054.51
留样费	927,453.68	900,552.01
房租物业费	1,014,094.11	861,983.01
差旅费	316,191.16	453,830.41
残保金	418,829.15	360,212.12
检验注册费	108,468.31	268,500.68
车辆使用费	304,271.94	257,967.90
股权激励	-1,267,896.03	241,992.33
修理费	140,412.15	225,541.64
其他	629,496.30	376,580.54
合计	63,941,156.18	65,369,542.32

其他说明：

64、销售费用

单位：元

项目	本期发生额	上期发生额
职工薪酬	24,791,172.01	23,668,171.24
折旧及摊销	180,753.39	292,282.34
差旅费	3,562,976.12	3,481,399.60
广告宣传费	1,641,387.52	2,065,372.52
投标费用	144,682.66	263,121.03
业务招待费	4,437,722.72	4,015,864.69
房租物管费	52,001.17	69,716.12
办公费	52,812.44	73,164.24
咨询服务费	3,152,326.41	7,657,082.04
车辆使用费	152,387.52	208,718.72
会务费	5,053,244.51	3,267,592.38
展会费	3,331,979.95	2,227,290.46
股权激励	-492,763.08	-8,116.12
其他	306,334.47	294,580.56
合计	46,367,017.81	47,576,239.82

其他说明：

65、研发费用

单位：元

项目	本期发生额	上期发生额
直接投入	4,220,574.45	5,872,317.26
职工薪酬	12,500,941.22	12,562,884.76
折旧及摊销费	431,654.40	627,036.23
股权激励	-99,659.96	40,784.68

其他	3,917,955.59	3,330,869.16
合计	20,971,465.70	22,433,892.09

其他说明：

66、财务费用

单位：元

项目	本期发生额	上期发生额
利息费用	1,274,131.63	338,527.01
其中：租赁负债利息费用	60,750.31	111,802.47
减：利息收入	671,583.96	2,699,802.90
汇兑损益	513,463.75	140,129.96
其他	140,780.82	96,786.64
合计	1,256,792.24	-2,124,359.29

其他说明：

67、其他收益

单位：元

产生其他收益的来源	本期发生额	上期发生额
政府补助	1,671,903.08	8,577,280.45
进项税加计抵减	754,585.16	1,438,140.03
代扣个人所得税手续费	137,936.01	139,950.78
直接减免的增值税	33,800.00	67,600.00
合计	2,598,224.25	10,222,971.26

68、净敞口套期收益

单位：元

项目	本期发生额	上期发生额

其他说明：

69、公允价值变动收益

单位：元

产生公允价值变动收益的来源	本期发生额	上期发生额
交易性金融资产	3,009,016.45	-7,630,940.20
或有对价		630,000.00
合计	3,009,016.45	-7,000,940.20

其他说明：

70、投资收益

单位：元

项目	本期发生额	上期发生额
理财收益	25,467,069.06	36,927,508.32
处置以摊余成本计量的金融资产的投资损益	-539,083.88	-231,960.96

合伙企业分红收益	196,624.17	
合计	25,124,609.35	36,695,547.36

其他说明：

71、信用减值损失

单位：元

项目	本期发生额	上期发生额
应收票据坏账损失		79,447.95
应收账款坏账损失	630,944.67	-326,353.69
其他应收款坏账损失	916.96	96.39
合计	631,861.63	-246,809.35

其他说明：

72、资产减值损失

单位：元

项目	本期发生额	上期发生额
一、存货跌价损失及合同履约成本减值损失	-2,750,597.09	-367,038.03
九、无形资产减值损失	-5,629,200.00	
十、商誉减值损失	-99,719,030.43	
十一、合同资产减值损失	106,570.75	-113,270.00
合计	-107,992,256.77	-480,308.03

其他说明：

73、资产处置收益

单位：元

资产处置收益的来源	本期发生额	上期发生额
固定资产处置收益	-34,272.58	-83,679.38
合计	-34,272.58	-83,679.38

74、营业外收入

单位：元

项目	本期发生额	上期发生额	计入当期非经常性损益的金额
赔偿收入	19,513.00	118,276.43	19,513.00
罚款收入	59,678.12	41,910.98	59,678.12
无需支付款项	58.87	10,281.00	58.87
其他	14,411.12	6,778.81	14,411.12
合计	93,661.11	177,247.22	93,661.11

其他说明：

75、营业外支出

单位：元

项目	本期发生额	上期发生额	计入当期非经常性损益的金 额
对外捐赠	861,243.41	748,850.10	861,243.41
固定资产处置损失	7,580.42	4,580.70	7,580.42
其他	362,767.20	3,505.95	362,767.20
合计	1,231,591.03	756,936.75	1,231,591.03

其他说明：

76、所得税费用

(1) 所得税费用表

单位：元

项目	本期发生额	上期发生额
当期所得税费用	15,178,822.92	22,837,519.40
递延所得税费用	-2,860,225.45	-4,665,637.13
合计	12,318,597.47	18,171,882.27

(2) 会计利润与所得税费用调整过程

单位：元

项目	本期发生额
利润总额	-27,577,202.55
按法定/适用税率计算的所得税费用	-6,894,300.64
子公司适用不同税率的影响	-5,320,649.55
调整以前期间所得税的影响	445,117.49
不可抵扣的成本、费用和损失的影响	26,126,847.83
本期未确认递延所得税资产的可抵扣暂时性差异或可抵扣 亏损的影响	712,382.05
研究开发费加计扣除的影响	-2,715,822.78
残疾人工资加计扣除的影响	-34,976.93
所得税费用	12,318,597.47

其他说明：

77、其他综合收益

详见附注。

78、现金流量表项目

(1) 与经营活动有关的现金

收到的其他与经营活动有关的现金

单位：元

项目	本期发生额	上期发生额
政府补助	957,348.01	10,030,179.20
租金收入	5,102,750.00	4,569,166.78
利息收入	1,699,423.96	3,895,722.90
营业外收入	93,661.11	177,247.22
往来款	136,722.46	953,765.55
合计	7,989,905.54	19,626,081.65

收到的其他与经营活动有关的现金说明：

支付的其他与经营活动有关的现金

单位：元

项目	本期发生额	上期发生额
经营费用及往来款	44,297,515.33	50,414,564.45
手续费	140,780.82	96,786.64
营业外支出	1,224,010.61	752,356.05
合计	45,662,306.76	51,263,707.14

支付的其他与经营活动有关的现金说明：

(2) 与投资活动有关的现金

收到的其他与投资活动有关的现金

单位：元

项目	本期发生额	上期发生额
保函保证金收回	1,373,735.00	
股权收购保证金收回		3,341,400.00
合计	1,373,735.00	3,341,400.00

收到的重要的与投资活动有关的现金

单位：元

项目	本期发生额	上期发生额

收到的其他与投资活动有关的现金说明：

支付的其他与投资活动有关的现金

单位：元

项目	本期发生额	上期发生额
支付股权收购保证金		3,341,400.00
支付重组并购中介费	1,410,000.00	
合计	1,410,000.00	3,341,400.00

支付的重要的与投资活动有关的现金

单位：元

项目	本期发生额	上期发生额

支付的其他与投资活动有关的现金说明：

(3) 与筹资活动有关的现金

收到的其他与筹资活动有关的现金

单位：元

项目	本期发生额	上期发生额

收到的其他与筹资活动有关的现金说明：

支付的其他与筹资活动有关的现金

单位：元

项目	本期发生额	上期发生额
支付租金	609,254.74	515,458.54
回购股份		29,991,845.57
支付收购子公司少数股权款		10,818,631.00
合计	609,254.74	41,325,935.11

支付的其他与筹资活动有关的现金说明：

筹资活动产生的各项负债变动情况

适用 不适用

(4) 以净额列报现金流量的说明

项目	相关事实情况	采用净额列报的依据	财务影响
----	--------	-----------	------

(5) 不涉及当期现金收支、但影响企业财务状况或在未来可能影响企业现金流量的重大活动及财务影响

79、现金流量表补充资料

(1) 现金流量表补充资料

单位：元

补充资料	本期金额	上期金额
1. 将净利润调节为经营活动现金流量		
净利润	-39,895,800.02	96,891,178.79
加：资产减值准备	107,360,395.14	727,117.38
固定资产折旧、油气资产折耗、生产性生物资产折旧	27,066,584.25	27,237,454.42
使用权资产折旧	477,985.10	574,419.84
无形资产摊销	14,469,306.83	14,913,824.28
长期待摊费用摊销	14,739.70	168,559.94
处置固定资产、无形资产和其他长期资产的损失（收益以“-”号填列）	34,272.58	88,260.08
固定资产报废损失（收益以“-”号填列）	7,580.42	
公允价值变动损失（收益以“-”号填列）	-3,009,016.45	7,000,940.20
财务费用（收益以“-”号填列）	1,785,280.60	-542,981.86
投资损失（收益以“-”号填列）	-25,124,609.35	-36,695,547.36
递延所得税资产减少（增加以“-”号填列）	-183,293.95	-953,928.97
递延所得税负债增加（减少以	-2,676,931.50	-3,711,708.16

“－”号填列)		
存货的减少(增加以“－”号填列)	-5,370,438.63	-9,065,601.77
经营性应收项目的减少(增加以“－”号填列)	18,605,246.88	263,943.05
经营性应付项目的增加(减少以“－”号填列)	-9,864,282.48	27,343,816.35
其他	391,567.18	2,252,492.45
经营活动产生的现金流量净额	84,088,586.30	126,492,238.66
2. 不涉及现金收支的重大投资和筹资活动		
债务转为资本		
一年内到期的可转换公司债券		
融资租入固定资产		
3. 现金及现金等价物净变动情况:		
现金的期末余额	78,409,947.77	117,777,756.27
减: 现金的期初余额	117,777,756.27	565,258,083.18
加: 现金等价物的期末余额		
减: 现金等价物的期初余额		
现金及现金等价物净增加额	-39,367,808.50	-447,480,326.91

(2) 本期支付的取得子公司的现金净额

单位: 元

	金额
其中:	
其中:	
其中:	

其他说明:

(3) 本期收到的处置子公司的现金净额

单位: 元

	金额
其中:	
其中:	
其中:	

其他说明:

(4) 现金和现金等价物的构成

单位: 元

项目	期末余额	期初余额
一、现金	78,409,947.77	117,777,756.27
其中: 库存现金	55,580.82	84,715.62

可随时用于支付的银行存款	78,354,366.95	117,693,040.65
三、期末现金及现金等价物余额	78,409,947.77	117,777,756.27

(5) 使用范围受限但仍属于现金及现金等价物列示的情况

单位：元

项目	本期金额	上期金额	仍属于现金及现金等价物的理由
----	------	------	----------------

(6) 不属于现金及现金等价物的货币资金

单位：元

项目	本期金额	上期金额	不属于现金及现金等价物的理由
----	------	------	----------------

其他说明：

(7) 其他重大活动说明

80、所有者权益变动表项目注释

说明对上年年末余额进行调整的“其他”项目名称及调整金额等事项：

81、外币货币性项目

(1) 外币货币性项目

单位：元

项目	期末外币余额	折算汇率	期末折算人民币余额
货币资金			9,568,453.26
其中：美元	1,361,321.03	7.0288	9,568,453.26
欧元			
港币			
应收账款			6,288,270.30
其中：美元	894,643.51	7.0288	6,288,270.30
欧元			
港币			
长期借款			
其中：美元			
欧元			
港币			

其他说明：

(2) 境外经营实体说明，包括对于重要的境外经营实体，应披露其境外主要经营地、记账本位币及选择依据，记账本位币发生变化的还应披露原因。

适用 不适用

82、租赁

(1) 本公司作为承租方

适用 不适用

未纳入租赁负债计量的可变租赁付款额

适用 不适用

简化处理的短期租赁或低价值资产的租赁费用

适用 不适用

单位：元

项目	本期金额	上期金额
租赁负债的利息费用	60,750.31	111,802.47
计入相关资产成本或当期损益的简化处理的短期租赁费用	78,704.07	140,733.65
与租赁相关的总现金流出	672,404.74	600,258.53

涉及售后租回交易的情况

(2) 本公司作为出租方

作为出租人的经营租赁

适用 不适用

单位：元

项目	租赁收入	其中：未计入租赁收款额的可变租赁付款额相关的收入
经营租赁收入	4,681,422.01	4,191,896.13
合计	4,681,422.01	4,191,896.13

作为出租人的融资租赁

适用 不适用

未来五年每年未折现租赁收款额

适用 不适用

未折现租赁收款额与租赁投资净额的调节表

(3) 作为生产商或经销商确认融资租赁销售损益

适用 不适用

83、数据资源

84、其他

八、研发支出

单位：元

项目	本期发生额	上期发生额
直接投入	4,220,574.45	5,872,317.26
职工薪酬	12,500,941.22	12,562,884.76
折旧及摊销费	431,654.40	627,036.23
股权激励	-99,659.96	40,784.68
其他	3,917,955.59	3,330,869.16
合计	20,971,465.70	22,433,892.09
其中：费用化研发支出	20,971,465.70	22,433,892.09

1、符合资本化条件的研发项目

单位：元

项目	期初余额	本期增加金额			本期减少金额			期末余额
		内部开发支出	其他		确认为无形资产	转入当期损益		
合计								

重要的资本化研发项目

项目	研发进度	预计完成时间	预计经济利益产生方式	开始资本化的时点	开始资本化的具体依据

开发支出减值准备

单位：元

项目	期初余额	本期增加	本期减少	期末余额	减值测试情况

2、重要外购在研项目

项目名称	预期产生经济利益的方式	资本化或费用化的判断标准和具体依据

其他说明：

九、合并范围的变更

1、非同一控制下企业合并

(1) 本期发生的非同一控制下企业合并

单位：元

被购买方名称	股权取得时点	股权取得成本	股权取得比例	股权取得方式	购买日	购买日的确定依据	购买日至期末被购	购买日至期末被购	购买日至期末被购

							买方的收入	买方的净利润	买方的现金流
--	--	--	--	--	--	--	-------	--------	--------

其他说明：

(2) 合并成本及商誉

单位：元

合并成本	
--现金	
--非现金资产的公允价值	
--发行或承担的债务的公允价值	
--发行的权益性证券的公允价值	
--或有对价的公允价值	
--购买日之前持有的股权于购买日的公允价值	
--其他	
合并成本合计	
减：取得的可辨认净资产公允价值份额	
商誉/合并成本小于取得的可辨认净资产公允价值份额的金额	

合并成本公允价值的确定方法：

或有对价及其变动的说明

大额商誉形成的主要原因：

其他说明：

(3) 被购买方于购买日可辨认资产、负债

单位：元

	购买日公允价值	购买日账面价值
资产：		
货币资金		
应收款项		
存货		
固定资产		
无形资产		
负债：		
借款		
应付款项		
递延所得税负债		
净资产		
减：少数股东权益		
取得的净资产		

可辨认资产、负债公允价值的确定方法：

企业合并中承担的被购买方的或有负债：

其他说明：

(4) 购买日之前持有的股权按照公允价值重新计量产生的利得或损失

是否存在通过多次交易分步实现企业合并并且在报告期内取得控制权的交易

是 否

(5) 购买日或合并当期期末无法合理确定合并对价或被购买方可辨认资产、负债公允价值的相关说明

(6) 其他说明

2、同一控制下企业合并

(1) 本期发生的同一控制下企业合并

单位：元

被合并方名称	企业合并中取得的权益比例	构成同一控制下企业合并的依据	合并日	合并日的确定依据	合并当期期初至合并日被合并方的收入	合并当期期初至合并日被合并方的净利润	比较期间被合并方的收入	比较期间被合并方的净利润

其他说明：

(2) 合并成本

单位：元

合并成本	
--现金	
--非现金资产的账面价值	
--发行或承担的债务的账面价值	
--发行的权益性证券的面值	
--或有对价	

或有对价及其变动的说明：

其他说明：

(3) 合并日被合并方资产、负债的账面价值

单位：元

	合并日	上期期末
资产：		
货币资金		
应收款项		
存货		

固定资产		
无形资产		
负债：		
借款		
应付款项		
净资产		
减：少数股东权益		
取得的净资产		

企业合并中承担的被合并方的或有负债：

其他说明：

3、反向购买

交易基本信息、交易构成反向购买的依据、上市公司保留的资产、负债是否构成业务及其依据、合并成本的确定、按照权益性交易处理时调整权益的金额及其计算：

4、处置子公司

本期是否存在丧失子公司控制权的交易或事项

是 否

是否存在通过多次交易分步处置对子公司投资且在本期丧失控制权的情形

是 否

5、其他原因的合并范围变动

说明其他原因导致的合并范围变动（如，新设子公司、清算子公司等）及其相关情况：

公司子公司江苏孜航精密五金有限公司本期新设子公司常州孜航医疗科技有限公司，注册资本 500 万元，本公司间接持股 100%。

6、其他

十、在其他主体中的权益

1、在子公司中的权益

(1) 企业集团的构成

单位：元

子公司名称	注册资本	主要经营地	注册地	业务性质	持股比例		取得方式
					直接	间接	
东星华美医疗科技（常州）有限公司	50,000,000.00	常州	常州	医疗器械生产销售	100.00%		设立

三丰东星医疗器材（江苏）有限公司	30,000,000.00	常州	常州	医疗器材生产销售		100.00%	设立
苏州三丰原创医疗科技有限公司	2,000,000.00	苏州	苏州	医疗器材生产销售		55.00%	受让
常州威克医疗器械有限公司	5,000,000.00	常州	常州	医疗器材生产销售	100.00%		受让
江苏孜航精密五金有限公司	5,000,000.00	常州	常州	医疗器械零配件生产销售	100.00%		受让
常州昶恒精密模具科技有限公司	5,000,000.00	常州	常州	专用设备生产销售		51.00%	受让
常州东星生物医药有限公司	20,000,000.00	常州	常州	生物基材料技术研发	55.00%		设立
常州孜航医疗科技有限公司	5,000,000.00	常州	常州	医疗器械零配件生产销售		100.00%	设立

单位：元

在子公司的持股比例不同于表决权比例的说明：

持有半数或以下表决权但仍控制被投资单位、以及持有半数以上表决权但不控制被投资单位的依据：

对于纳入合并范围的重要的结构化主体，控制的依据：

确定公司是代理人还是委托人的依据：

其他说明：

（2）重要的非全资子公司

单位：元

子公司名称	少数股东持股比例	本期归属于少数股东的损益	本期向少数股东宣告分派的股利	期末少数股东权益余额
苏州三丰原创医疗科技有限公司	45.00%	-326,498.94		5,418,831.63

子公司少数股东的持股比例不同于表决权比例的说明：

其他说明：

（3）重要非全资子公司的主要财务信息

单位：元

子公司名称	期末余额						期初余额					
	流动资产	非流动资产	资产合计	流动负债	非流动负债	负债合计	流动资产	非流动资产	资产合计	流动负债	非流动负债	负债合计
苏州三丰原创医疗科技	12,178,725.09	2,035,819.68	14,214,544.77	1,665,409.63	1,507,287.08	3,172,696.71	13,871,310.30	2,389,765.04	16,261,075.34	2,647,592.14	1,812,861.96	4,460,454.10

有限公司												
------	--	--	--	--	--	--	--	--	--	--	--	--

单位：元

子公司名称	本期发生额				上期发生额			
	营业收入	净利润	综合收益总额	经营活动现金流量	营业收入	净利润	综合收益总额	经营活动现金流量
苏州三丰原创医疗科技有限公司	9,849,002.68	-725,553.19	-725,553.19	-1,054,030.73	16,392,788.86	740,931.92	740,931.92	-344,865.15

其他说明：

(4) 使用企业集团资产和清偿企业集团债务的重大限制

(5) 向纳入合并财务报表范围的结构化主体提供的财务支持或其他支持

其他说明：

2、在子公司的所有者权益份额发生变化且仍控制子公司的交易

(1) 在子公司所有者权益份额发生变化的情况说明

(2) 交易对于少数股东权益及归属于母公司所有者权益的影响

单位：元

购买成本/处置对价	
--现金	
--非现金资产的公允价值	
购买成本/处置对价合计	
减：按取得/处置的股权比例计算的子公司净资产份额	
差额	
其中：调整资本公积	
调整盈余公积	
调整未分配利润	

其他说明：

3、在合营企业或联营企业中的权益

(1) 重要的合营企业或联营企业

合营企业或联营企业名称	主要经营地	注册地	业务性质	持股比例		对合营企业或联营企业投资的会计处理方法
				直接	间接	

在合营企业或联营企业的持股比例不同于表决权比例的说明：

持有 20%以下表决权但具有重大影响，或者持有 20%或以上表决权但不具有重大影响的依据：

(2) 重要合营企业的主要财务信息

单位：元

	期末余额/本期发生额	期初余额/上期发生额
流动资产		
其中：现金和现金等价物		
非流动资产		
资产合计		
流动负债		
非流动负债		
负债合计		
少数股东权益		
归属于母公司股东权益		
按持股比例计算的净资产份额		
调整事项		
--商誉		
--内部交易未实现利润		
--其他		
对合营企业权益投资的账面价值		
存在公开报价的合营企业权益投资的公允价值		
营业收入		
财务费用		
所得税费用		
净利润		
终止经营的净利润		
其他综合收益		
综合收益总额		
本年度收到的来自合营企业的股利		

其他说明：

(3) 重要联营企业的主要财务信息

单位：元

	期末余额/本期发生额	期初余额/上期发生额
流动资产		
非流动资产		
资产合计		
流动负债		
非流动负债		

负债合计		
少数股东权益		
归属于母公司股东权益		
按持股比例计算的净资产份额		
调整事项		
--商誉		
--内部交易未实现利润		
--其他		
对联营企业权益投资的账面价值		
存在公开报价的联营企业权益投资的公允价值		
营业收入		
净利润		
终止经营的净利润		
其他综合收益		
综合收益总额		
本年度收到的来自联营企业的股利		

其他说明：

(4) 不重要的合营企业和联营企业的汇总财务信息

单位：元

	期末余额/本期发生额	期初余额/上期发生额
合营企业：		
下列各项按持股比例计算的合计数		
联营企业：		
下列各项按持股比例计算的合计数		

其他说明：

(5) 合营企业或联营企业向本公司转移资金的能力存在重大限制的说明

(6) 合营企业或联营企业发生的超额亏损

单位：元

合营企业或联营企业名称	累积未确认前期累计的损失	本期未确认的损失（或本期分享的净利润）	本期末累积未确认的损失

其他说明：

(7) 与合营企业投资相关的未确认承诺

(8) 与合营企业或联营企业投资相关的或有负债

4、重要的共同经营

共同经营名称	主要经营地	注册地	业务性质	持股比例/享有的份额	
				直接	间接

在共同经营中的持股比例或享有的份额不同于表决权比例的说明：

共同经营为单独主体的，分类为共同经营的依据：

其他说明：

5、在未纳入合并财务报表范围的结构化主体中的权益

未纳入合并财务报表范围的结构化主体的相关说明：

6、其他

十一、政府补助

1、报告期末按应收金额确认的政府补助

适用 不适用

未能在预计时点收到预计金额的政府补助的原因

适用 不适用

2、涉及政府补助的负债项目

适用 不适用

单位：元

会计科目	期初余额	本期新增补助金额	本期计入营业外收入金额	本期转入其他收益金额	本期其他变动	期末余额	与资产/收益相关
递延收益	9,866,138.20			852,491.08		9,013,647.12	与资产相关
合计	9,866,138.20			852,491.08		9,013,647.12	

3、计入当期损益的政府补助

适用 不适用

单位：元

会计科目	本期发生额	上期发生额
与资产相关的政府补助	852,491.08	831,401.03
与收益相关的政府补助	819,412.00	7,745,879.42
合计	1,671,903.08	8,577,280.45

其他说明

十二、与金融工具相关的风险

1、金融工具产生的各类风险

一、金融工具产生的各类风险

本公司在经营过程中面临各种金融风险：信用风险、流动性风险和市场风险（包括汇率风险、利率风险和其他价格风险）。公司董事会全面负责风险管理目标和政策的确定，并对风险管理目标和政策承担最终责任。

本公司风险管理的总体目标是在不过度影响公司竞争力和应变力的情况下，制定尽可能降低风险的风险管理政策。

（一）信用风险

信用风险是指金融工具的一方不履行义务，造成另一方发生财务损失的风险。本公司主要面临赊销导致的客户信用风险。在签订新合同之前，本公司会对新客户的信用风险进行评估，包括外部信用评级和在某些情况下的银行资信证明。公司对每一客户均设置了赊销限额，该限额为无需获得额外批准的最大额度。

公司通过对已有客户信用评级的季度监控以及应收账款账龄分析的月度审核来确保公司的整体信用风险在可控的范围内。在监控客户的信用风险时，按照客户的信用特征对其分组。被评为“高风险”级别的客户会放在受限制客户名单里，并且只有在额外批准的前提下，公司才可在未来期间内对其赊销，否则必须要求其提前支付相应款项。

（二）市场风险

金融工具的市场风险，是指金融工具的公允价值或未来现金流量因市场价格变动而发生波动的风险，包括汇率风险、利率风险。

（1）利率风险

利率风险，是指金融工具的公允价值或未来现金流量因市场利率变动而发生波动的风险。本公司面临的利率风险主要来源于银行长期借款。

（2）汇率风险

汇率风险，是指金融工具的公允价值或未来现金流量因外汇汇率变动而发生波动的风险。本公司尽可能将外币收入与外币支出相匹配以降低汇率风险。

（三）流动性风险

流动性风险，是指企业在履行以交付现金或其他金融资产的方式结算的义务时发生资金短缺的风险。本公司的政策是确保拥有充足的现金以偿还到期债务。流动性风险由本公司的财务部门集中控制。财务部门通过监控现金余额、可随时变现的有价证券以及对未来 12 个月现金流量的滚动预测，确保公司在所有合理预测的情况下拥有充足的资金偿还债务。

2、套期

（1）公司开展套期业务进行风险管理

适用 不适用

（2）公司开展符合条件套期业务并应用套期会计

单位：元

项目	与被套期项目以及套期工具相关账面价值	已确认的被套期项目账面价值中所包含的被套期项目累计公允价值套期调整	套期有效性和套期无效部分来源	套期会计对公司的财务报表相关影响
套期风险类型				
套期类别				

其他说明

(3) 公司开展套期业务进行风险管理、预期能实现风险管理目标但未应用套期会计

适用 不适用

3、金融资产

(1) 转移方式分类

适用 不适用

(2) 因转移而终止确认的金融资产

适用 不适用

(3) 继续涉入的资产转移金融资产

适用 不适用

其他说明

十三、公允价值的披露

1、以公允价值计量的资产和负债的期末公允价值

单位：元

项目	期末公允价值			
	第一层次公允价值计量	第二层次公允价值计量	第三层次公允价值计量	合计
一、持续的公允价值计量	--	--	--	--
（一）交易性金融资产		537,075,103.60	660,409,746.58	1,197,484,850.18
1. 以公允价值计量且其变动计入当期损益的金融资产		537,075,103.60	660,409,746.58	1,197,484,850.18
（1）理财产品		537,075,103.60	660,409,746.58	1,197,484,850.18
（二）应收款项融资			2,684,592.69	2,684,592.69
（三）其他非流动金融资产			23,271,206.79	23,271,206.79
1. 以公允价值计量且其变动计入当期损益的金融资产			23,271,206.79	23,271,206.79
（1）合伙企业投资			23,271,206.79	23,271,206.79
持续以公允价值计量的资产总额		537,075,103.60	686,365,546.06	1,223,440,649.66
二、非持续的公允价值计量	--	--	--	--

- 2、持续和非持续第一层次公允价值计量项目市价的确定依据
- 3、持续和非持续第二层次公允价值计量项目，采用的估值技术和重要参数的定性及定量信息
- 4、持续和非持续第三层次公允价值计量项目，采用的估值技术和重要参数的定性及定量信息
- 5、持续的第三层次公允价值计量项目，期初与期末账面价值间的调节信息及不可观察参数敏感性分析
- 6、持续的公允价值计量项目，本期内发生各层级之间转换的，转换的原因及确定转换时点的政策
- 7、本期内发生的估值技术变更及变更原因
- 8、不以公允价值计量的金融资产和金融负债的公允价值情况
- 9、其他

十四、关联方及关联交易

1、本企业的母公司情况

母公司名称	注册地	业务性质	注册资本	母公司对本企业的持股比例	母公司对本企业的表决权比例
-------	-----	------	------	--------------	---------------

本企业的母公司情况的说明

本公司的控股股东为万世平。

本企业最终控制方是万世平、万正元父子。

其他说明：

2、本企业的子公司情况

本企业子公司的情况详见附注“十、在其他主体中的权益”。

3、本企业合营和联营企业情况

本企业重要的合营或联营企业详见附注。

本期与本公司发生关联方交易，或前期与本公司发生关联方交易形成余额的其他合营或联营企业情况如下：

合营或联营企业名称	与本企业关系
-----------	--------

其他说明：

4、其他关联方情况

其他关联方名称	其他关联方与本企业关系
常州凯洲大饭店有限公司	本公司实际控制人控制的其他企业
常州国星投资管理有限公司	本公司实际控制人控制的其他企业

其他说明：

5、关联交易情况

(1) 购销商品、提供和接受劳务的关联交易

采购商品/接受劳务情况表

单位：元

关联方	关联交易内容	本期发生额	获批的交易额度	是否超过交易额度	上期发生额
常州凯洲大饭店有限公司	餐饮服务	3,979,532.50	6,000,000.00	否	4,326,807.00

出售商品/提供劳务情况表

单位：元

关联方	关联交易内容	本期发生额	上期发生额

购销商品、提供和接受劳务的关联交易说明

(2) 关联受托管理/承包及委托管理/出包情况

本公司受托管理/承包情况表：

单位：元

委托方/出包方名称	受托方/承包方名称	受托/承包资产类型	受托/承包起始日	受托/承包终止日	托管收益/承包收益定价依据	本期确认的托管收益/承包收益

关联托管/承包情况说明

本公司委托管理/出包情况表：

单位：元

委托方/出包方名称	受托方/承包方名称	委托/出包资产类型	委托/出包起始日	委托/出包终止日	托管费/出包费定价依据	本期确认的托管费/出包费

关联管理/出包情况说明

(3) 关联租赁情况

本公司作为出租方：

单位：元

承租方名称	租赁资产种类	本期确认的租赁收入	上期确认的租赁收入

本公司作为承租方：

单位：元

出租方名称	租赁资产种类	简化处理的短期租赁和低价值资产租赁的租金费用（如适用）		未纳入租赁负债计量的可变租赁付款额（如适用）		支付的租金		承担的租赁负债利息支出		增加的使用权资产	
		本期发生额	上期发生额	本期发生额	上期发生额	本期发生额	上期发生额	本期发生额	上期发生额	本期发生额	上期发生额

关联租赁情况说明

(4) 关联担保情况

本公司作为担保方

单位：元

被担保方	担保金额	担保起始日	担保到期日	担保是否已经履行完毕

本公司作为被担保方

单位：元

担保方	担保金额	担保起始日	担保到期日	担保是否已经履行完毕

关联担保情况说明

(5) 关联方资金拆借

单位：元

关联方	拆借金额	起始日	到期日	说明
拆入				
拆出				

(6) 关联方资产转让、债务重组情况

单位：元

关联方	关联交易内容	本期发生额	上期发生额

(7) 关键管理人员报酬

单位：元

项目	本期发生额	上期发生额
关键管理人员薪酬	4,701,665.60	5,066,341.35

(8) 其他关联交易

6、关联方应收应付款项

(1) 应收项目

单位：元

项目名称	关联方	期末余额		期初余额	
		账面余额	坏账准备	账面余额	坏账准备

(2) 应付项目

单位：元

项目名称	关联方	期末账面余额	期初账面余额
应付账款	常州凯洲大饭店有限公司	251,523.00	335,654.00

7、关联方承诺

8、其他

十五、股份支付

1、股份支付总体情况

适用 不适用

单位：元

授予对象类别	本期授予		本期行权		本期解锁		本期失效	
	数量	金额	数量	金额	数量	金额	数量	金额
公司员工							497,350.00	8,251,036.50
合计							497,350.00	8,251,036.50

期末发行在外的股票期权或其他权益工具

适用 不适用

其他说明：

公司于 2023 年 7 月 11 日召开第三届董事会第十三次会议、第三届监事会第十次会议，审议通过了《关于向 2023 年限制性股票激励计划激励对象授予限制性股票的议案》，确定 2023 年 7 月 11 日为本次激励计划授予日，以 16.59 元/股的授予价格向 89 名激励对象授予 195.6666 万股限制性股票。

本激励计划有效期自限制性股票授予之日起至激励对象获授的限制性股票全部归属或作废失效之日止，最长不超过 48 个月。首次授予的限制性股票的限售期分别为自董事会确定的限制性股票授予日起 12、24、36 个月。

2、以权益结算的股份支付情况

适用 不适用

单位：元

授予日权益工具公允价值的确定方法	根据 Black-Scholes 模型计算确定
授予日权益工具公允价值的重要参数	标的股价、历史波动率、无风险利率和股息率
可行权权益工具数量的确定依据	在等待期内每个资产负债表日，根据最新取得的可行权职工人数变动信息、业绩条件及激励对象考核结果做出最佳估计
本期估计与上期估计有重大差异的原因	无
以权益结算的股份支付计入资本公积的累计金额	0.00
本期以权益结算的股份支付确认的费用总额	-1,899,075.73

其他说明：

3、以现金结算的股份支付情况

适用 不适用

4、本期股份支付费用

适用 不适用

单位：元

授予对象类别	以权益结算的股份支付费用	以现金结算的股份支付费用
公司员工	-1,899,075.73	
合计	-1,899,075.73	

其他说明：

5、股份支付的修改、终止情况

公司 2023 年年度权益分派于 2024 年 6 月 13 日实施完毕。本次权益分派方案为：以 2023 年度权益分派股权登记日的总股本（扣除回购专用证券账户中的股数）为基数，向全体股东每 10 股派发现金红利 6 元（含税），剩余未分配利润结转至以后年度。

本年度不送红股，不以资本公积金转增股本。公司限制性股票价格相应调整，调整后的限制性股票价格为 16.00 元/股。公司 2024 年年度权益分派已于 2025 年 5 月 15 日实施完毕。本次权益分派方案为：以 2024 年度权益分派股权登记日的总股本扣除已回购股份 1,492,651 股后的 98,680,683 股为基数，向全体股东每 10 股派发现金红利 6 元（含税），剩余未分配利润结转至以后年度。本年度不送红股，不以资本公积金转增股本。公司限制性股票价格相应调整，调整后的限制性股票价格为 15.41 元/股。

6、其他

无

十六、承诺及或有事项

1、重要承诺事项

资产负债表日存在的重要承诺

公司无需要披露的重要承诺事项。

2、或有事项

（1）资产负债表日存在的重要或有事项

公司无需要披露的重要或有事项。

（2）公司没有需要披露的重要或有事项，也应予以说明

公司不存在需要披露的重要或有事项。

3、其他

十七、资产负债表日后事项

1、重要的非调整事项

单位：元

项目	内容	对财务状况和经营成果的影响数	无法估计影响数的原因
----	----	----------------	------------

2、利润分配情况

拟分配每 10 股派息数（元）	3
拟分配每 10 股分红股（股）	0
拟分配每 10 股转增数（股）	0
经审议批准宣告发放的每 10 股派息数（元）	3
经审议批准宣告发放的每 10 股分红股（股）	0
经审议批准宣告发放的每 10 股转增数（股）	0
利润分配方案	公司以现有总股本 100,173,334 股剔除回购专户已回购股份 1,492,651 股后的总股本 98,680,683 股为基数，拟向全体股东每 10 股派发现金红利 3.00 元人民币（含税），共计派发现金红利 29,604,204.90 元（含税），本次利润分配不送红股，不以资本公积金转增股本。在利润分配预案披露日至实施权益分派股权登记日期间，公司总股本发生变动的，则以实施分配方案时股权登记日的享有利润分配权的股份总额为基数，公司将按照分配比例不变的原则对分配总额进行调整。本议案经董事会审议通过后，尚需公司股东会审议批准。

3、销售退回

4、其他资产负债表日后事项说明

十八、其他重要事项

1、前期会计差错更正

(1) 追溯重述法

单位：元

会计差错更正的内容	处理程序	受影响的各个比较期间报表项目名称	累积影响数
-----------	------	------------------	-------

(2) 未来适用法

会计差错更正的内容	批准程序	采用未来适用法的原因
-----------	------	------------

2、债务重组

3、资产置换

(1) 非货币性资产交换

(2) 其他资产置换

4、年金计划

5、终止经营

单位：元

项目	收入	费用	利润总额	所得税费用	净利润	归属于母公司所有者的终止经营利润

其他说明：

6、分部信息

(1) 报告分部的确定依据与会计政策

(2) 报告分部的财务信息

单位：元

项目		分部间抵销	合计

(3) 公司无报告分部的，或者不能披露各报告分部的资产总额和负债总额的，应说明原因

(4) 其他说明

7、其他对投资者决策有影响的重要交易和事项

8、其他

十九、母公司财务报表主要项目注释

1、应收账款

(1) 按账龄披露

单位：元

账龄	期末账面余额	期初账面余额
1年以内（含1年）	37,887,192.89	48,361,339.42
1至2年	3,888,392.20	1,156,187.57
2至3年		285,810.37

3 年以上	1,679,775.00	1,996,007.60
3 至 4 年	99,967.40	1,996,007.60
4 至 5 年	1,579,807.60	
合计	43,455,360.09	51,799,344.96

(2) 按坏账计提方法分类披露

单位：元

类别	期末余额					期初余额				
	账面余额		坏账准备		账面价值	账面余额		坏账准备		账面价值
	金额	比例	金额	计提比例		金额	比例	金额	计提比例	
其中：										
按组合计提坏账准备的应收账款	43,455,360.09	100.00%	4,297,595.35	9.89%	39,157,764.74	51,799,344.96	100.00%	4,694,366.87	9.06%	47,104,978.09
其中：										
账龄组合	42,371,005.43	97.50%	4,297,595.35	10.14%	38,073,410.08	49,922,336.95	96.38%	4,694,366.87	9.40%	45,227,970.08
合并关联方	1,084,354.66	2.50%			1,084,354.66	1,877,008.01	3.62%			1,877,008.01
合计	43,455,360.09	100.00%	4,297,595.35		39,157,764.74	51,799,344.96	100.00%	4,694,366.87		47,104,978.09

按组合计提坏账准备：4,297,595.35 元

单位：元

名称	期末余额		
	账面余额	坏账准备	计提比例
1 年以内	36,802,838.23	1,840,141.91	5.00%
1 至 2 年	3,888,392.20	777,678.44	20.00%
3 年以上	1,679,775.00	1,679,775.00	100.00%
合计	42,371,005.43	4,297,595.35	

确定该组合依据的说明：

如是按照预期信用损失一般模型计提应收账款坏账准备：

适用 不适用

(3) 本期计提、收回或转回的坏账准备情况

本期计提坏账准备情况：

单位：元

类别	期初余额	本期变动金额				期末余额
		计提	收回或转回	核销	其他	
应收账款坏账准备	4,694,366.87		396,771.52			4,297,595.35
合计	4,694,366.87		396,771.52			4,297,595.35

其中本期坏账准备收回或转回金额重要的：

单位：元

单位名称	收回或转回金额	转回原因	收回方式	确定原坏账准备计提比例的依据及其合理性

(4) 本期实际核销的应收账款情况

单位：元

项目	核销金额

其中重要的应收账款核销情况：

单位：元

单位名称	应收账款性质	核销金额	核销原因	履行的核销程序	款项是否由关联交易产生

应收账款核销说明：

(5) 按欠款方归集的期末余额前五名的应收账款和合同资产情况

单位：元

单位名称	应收账款期末余额	合同资产期末余额	应收账款和合同资产期末余额	占应收账款和合同资产期末余额合计数的比例	应收账款坏账准备和合同资产减值准备期末余额
第一名	8,267,240.58	949,300.00	9,216,540.58	20.19%	460,827.03
第二名	5,732,533.02		5,732,533.02	12.56%	425,866.12
第三名	4,928,845.80		4,928,845.80	10.80%	246,442.29
第四名	3,868,000.42		3,868,000.42	8.47%	268,899.57
第五名	3,376,938.61		3,376,938.61	7.40%	168,846.93
合计	26,173,558.43	949,300.00	27,122,858.43	59.42%	1,570,881.94

2、其他应收款

单位：元

项目	期末余额	期初余额
其他应收款	274,262,409.17	240,745,681.48
合计	274,262,409.17	240,745,681.48

(1) 应收利息

1) 应收利息分类

单位：元

项目	期末余额	期初余额

2) 重要逾期利息

单位：元

借款单位	期末余额	逾期时间	逾期原因	是否发生减值及其判

				断依据
--	--	--	--	-----

其他说明：

3) 按坏账计提方法分类披露

适用 不适用

4) 本期计提、收回或转回的坏账准备的情况

单位：元

类别	期初余额	本期变动金额				期末余额
		计提	收回或转回	转销或核销	其他变动	

其中本期坏账准备收回或转回金额重要的：

单位：元

单位名称	收回或转回金额	转回原因	收回方式	确定原坏账准备计提比例的依据及其合理性
------	---------	------	------	---------------------

其他说明：

5) 本期实际核销的应收利息情况

单位：元

项目	核销金额
----	------

其中重要的应收利息核销情况

单位：元

单位名称	款项性质	核销金额	核销原因	履行的核销程序	款项是否由关联交易产生
------	------	------	------	---------	-------------

核销说明：

其他说明：

(2) 应收股利

1) 应收股利分类

单位：元

项目(或被投资单位)	期末余额	期初余额
------------	------	------

2) 重要的账龄超过 1 年的应收股利

单位：元

项目(或被投资单位)	期末余额	账龄	未收回的原因	是否发生减值及其判断依据
------------	------	----	--------	--------------

3) 按坏账计提方法分类披露

适用 不适用

4) 本期计提、收回或转回的坏账准备的情况

单位：元

类别	期初余额	本期变动金额				期末余额
		计提	收回或转回	转销或核销	其他变动	

其中本期坏账准备收回或转回金额重要的：

单位：元

单位名称	收回或转回金额	转回原因	收回方式	确定原坏账准备计提比例的依据及其合理性
------	---------	------	------	---------------------

其他说明：

5) 本期实际核销的应收股利情况

单位：元

项目	核销金额
----	------

其中重要的应收股利核销情况

单位：元

单位名称	款项性质	核销金额	核销原因	履行的核销程序	款项是否由关联交易产生
------	------	------	------	---------	-------------

核销说明：

其他说明：

(3) 其他应收款

1) 其他应收款按款项性质分类情况

单位：元

款项性质	期末账面余额	期初账面余额
押金、保证金	802,500.00	556,400.00
其他	273,459,909.17	240,189,281.48
合计	274,262,409.17	240,745,681.48

2) 按账龄披露

单位：元

账龄	期末账面余额	期初账面余额
1 年以内（含 1 年）	37,072,512.13	112,669,254.86
1 至 2 年	112,202,854.86	84,780,191.81
2 至 3 年	84,759,791.81	24,428,852.91
3 年以上	40,227,250.37	18,867,381.90
3 至 4 年	24,428,852.91	17,371,143.35
4 至 5 年	15,743,397.46	1,411,238.55
5 年以上	55,000.00	85,000.00
合计	274,262,409.17	240,745,681.48

3) 按坏账计提方法分类披露

单位：元

类别	期末余额					期初余额				
	账面余额		坏账准备		账面价值	账面余额		坏账准备		账面价值
	金额	比例	金额	计提比例		金额	比例	金额	计提比例	
其中：										
按组合计提坏账准备	274,262,409.17	100.00%			274,262,409.17	240,745,681.48	100.00%			240,745,681.48
其中：										
合并关联方组合	273,459,909.17	99.71%			273,459,909.17	240,189,281.48	99.77%			240,189,281.48
押金及保证金组合	802,500.00	0.29%			802,500.00	556,400.00	0.23%			556,400.00
合计	274,262,409.17	100.00%			274,262,409.17	240,745,681.48	100.00%			240,745,681.48

按预期信用损失一般模型计提坏账准备：

单位：元

坏账准备	第一阶段	第二阶段	第三阶段	合计
	未来 12 个月预期信用损失	整个存续期预期信用损失(未发生信用减值)	整个存续期预期信用损失(已发生信用减值)	
2025 年 1 月 1 日余额在本期				

各阶段划分依据和坏账准备计提比例

损失准备本期变动金额重大的账面余额变动情况

适用 不适用

4) 本期计提、收回或转回的坏账准备情况

本期计提坏账准备情况：

单位：元

类别	期初余额	本期变动金额				期末余额
		计提	收回或转回	转销或核销	其他	

其中本期坏账准备转回或收回金额重要的：

单位：元

单位名称	收回或转回金额	转回原因	收回方式	确定原坏账准备计提比例的依据及其合理性

5) 本期实际核销的其他应收款情况

单位：元

项目	核销金额
----	------

其中重要的其他应收款核销情况：

单位：元

单位名称	其他应收款性质	核销金额	核销原因	履行的核销程序	款项是否由关联交易产生
------	---------	------	------	---------	-------------

其他应收款核销说明：

6) 按欠款方归集的期末余额前五名的其他应收款情况

单位：元

单位名称	款项的性质	期末余额	账龄	占其他应收款期末余额合计数的比例	坏账准备期末余额
常州威克医疗器械有限公司	合并关联方往来	142,724,666.47	3年以内	52.04%	
东星华美医疗科技（常州）有限公司	合并关联方往来	95,818,680.74	5年以内	34.94%	
江苏孜航精密五金有限公司	合并关联方往来	34,916,561.96	3年以内	12.73%	
常州市第二人民医院	保证金	700,000.00	1年以内	0.26%	
深圳迈瑞生物医疗电子股份有限公司	保证金	50,000.00	5年以上	0.02%	
合计		274,209,909.17		99.99%	

7) 因资金集中管理而列报于其他应收款

单位：元

其他说明：

3、长期股权投资

单位：元

项目	期末余额			期初余额		
	账面余额	减值准备	账面价值	账面余额	减值准备	账面价值
对子公司投资	845,750,000.00		845,750,000.00	843,885,866.24		843,885,866.24
合计	845,750,000.00		845,750,000.00	843,885,866.24		843,885,866.24

(1) 对子公司投资

单位：元

被投资单位	期初余额 (账面价值)	减值准备 期初余额	本期增减变动				期末余额 (账面价值)	减值准备 期末余额
			追加投资	减少投资	计提减值 准备	其他		
东星华美 医疗科技 (常州) 有限公司	50,055,36 6.64					- 55,366.64	50,000,00 0.00	
常州威克 医疗器械 有限公司	395,459,5 43.10					- 459,543.1 0	395,000,0 00.00	
江苏孜航 精密五金 有限公司	398,238,0 76.55					- 238,076.5 5	398,000,0 00.00	
三丰东星 医疗器材 (江苏) 有限公司	99,659.96					- 99,659.96		
苏州三丰 原创医疗 科技有限 公司	33,219.99					- 33,219.99		
常州东星 生物医药 有限公司			2,750,000 .00				2,750,000 .00	
合计	843,885,8 66.24		2,750,000 .00			- 885,866.2 4	845,750,0 00.00	

(2) 对联营、合营企业投资

单位：元

被投资单位	期初余额 (账面价值)	减值准备 期初余额	本期增减变动								期末余额 (账面价值)	减值准备 期末余额
			追加投资	减少投资	权益法下确认的投资损益	其他综合收益调整	其他权益变动	宣告发放现金股利或利润	计提减值准备	其他		
一、合营企业												
二、联营企业												

可收回金额按公允价值减去处置费用后的净额确定

适用 不适用

可收回金额按预计未来现金流量的现值确定

适用 不适用

前述信息与以前年度减值测试采用的信息或外部信息明显不一致的差异原因

公司以前年度减值测试采用信息与当年实际情况明显不一致的差异原因

(3) 其他说明

4、营业收入和营业成本

单位：元

项目	本期发生额		上期发生额	
	收入	成本	收入	成本
主营业务	84,606,809.39	60,403,828.87	107,586,314.93	73,707,281.52
其他业务	4,687,592.21	3,385,297.71	3,703,020.70	3,354,623.02
合计	89,294,401.60	63,789,126.58	111,289,335.63	77,061,904.54

营业收入、营业成本的分解信息：

单位：元

合同分类	分部 1		分部 2				合计	
	营业收入	营业成本	营业收入	营业成本	营业收入	营业成本	营业收入	营业成本
业务类型	89,294,401.60	63,789,126.58					89,294,401.60	63,789,126.58
其中：								
设备	30,284,836.66	22,873,455.68					30,284,836.66	22,873,455.68
耗材	52,039,284.05	35,126,227.51					52,039,284.05	35,126,227.51
设备配件	2,282,688.68	2,404,145.67					2,282,688.68	2,404,145.67
其他	4,687,592.21	3,385,297.72					4,687,592.21	3,385,297.72
按经营地区分类	89,294,401.60	63,789,126.58					89,294,401.60	63,789,126.58
其中：								
华东	86,192,606.90	61,239,866.47					86,192,606.90	61,239,866.47
华北	1,422,396.46	1,158,465.97					1,422,396.46	1,158,465.97
华中	973.45	389.31					973.45	389.31
华南	81,415.93	49,727.09					81,415.93	49,727.09
西北	820,619.47	742,435.85					820,619.47	742,435.85
西南	318,584.07	265,722.04					318,584.07	265,722.04
东北	457,805.32	332,519.85					457,805.32	332,519.85
市场或客户类型								
其中：								
合同类型								
其中：								
按商品转让的时间分类								

其中：							
按合同期限分类							
其中：							
按销售渠道分类	89,294,40 1.60	63,789,12 6.58				89,294,40 1.60	63,789,12 6.58
其中：							
经销	71,217,49 2.24	48,574,25 6.19				71,217,49 2.24	48,574,25 6.19
直销	18,076,90 9.36	15,214,87 0.39				18,076,90 9.36	15,214,87 0.39
合计	89,294,40 1.60	63,789,12 6.58				89,294,40 1.60	63,789,12 6.58

与履约义务相关的信息：

项目	履行履约义务的时间	重要的支付条款	公司承诺转让商品的性质	是否为主要责任人	公司承担的预期将退还给客户的款项	公司提供的质量保证类型及相关义务
----	-----------	---------	-------------	----------	------------------	------------------

其他说明

与分摊至剩余履约义务的交易价格相关的信息：

本报告期末已签订合同、但尚未履行或尚未履行完毕的履约义务所对应的收入金额为 16,715,835.28 元，其中，16,715,835.28 元预计将于 2026 年度确认收入，0.00 元预计将于 2027 年度确认收入，0.00 元预计将于 2028 年度确认收入。

重大合同变更或重大交易价格调整

单位：元

项目	会计处理方法	对收入的影响金额
----	--------	----------

其他说明：

5、投资收益

单位：元

项目	本期发生额	上期发生额
成本法核算的长期股权投资收益	50,000,000.00	35,000,000.00
理财收益	22,043,958.63	34,086,401.82
处置以摊余成本计量的金融资产的投资损益	-166,804.49	-204,510.43
合伙企业分红收益	196,624.17	
合计	72,073,778.31	68,881,891.39

6、其他

二十、补充资料

1、当期非经常性损益明细表

适用 不适用

单位：元

项目	金额	说明
非流动性资产处置损益	-41,853.00	主要原因系报告期内固定资产处置损失
计入当期损益的政府补助（与公司正常经营业务密切相关，符合国家政策规定、按照确定的标准享有、对公司损益产生持续影响的政府补助除外）	1,671,903.08	主要原因系报告期内收到的政府补助
除同公司正常经营业务相关的有效套期保值业务外，非金融企业持有金融资产和金融负债产生的公允价值变动损益以及处置金融资产和金融负债产生的损益	28,476,085.51	主要原因系报告期内交易性金融资产投资收益
除上述各项之外的其他营业外收入和支出	-1,130,349.50	主要原因系报告期内公益性捐赠支出
减：所得税影响额	6,660,789.73	
少数股东权益影响额（税后）	124,907.43	
合计	22,190,088.93	--

其他符合非经常性损益定义的损益项目的具体情况：

适用 不适用

公司不存在其他符合非经常性损益定义的损益项目的具体情况。

将《公开发行证券的公司信息披露解释性公告第 1 号——非经常性损益》中列举的非经常性损益项目界定为经常性损益项目的情况说明

适用 不适用

2、净资产收益率及每股收益

报告期利润	加权平均净资产收益率	每股收益	
		基本每股收益（元/股）	稀释每股收益（元/股）
归属于公司普通股股东的净利润	-1.73%	-0.38	-0.38
扣除非经常性损益后归属于公司普通股股东的净利润	-2.74%	-0.61	-0.61

3、境内外会计准则下会计数据差异

(1) 同时按照国际会计准则与按中国会计准则披露的财务报告中净利润和净资产差异情况

适用 不适用

(2) 同时按照境外会计准则与按中国会计准则披露的财务报告中净利润和净资产差异情况

适用 不适用

(3) 境内外会计准则下会计数据差异原因说明，对已经境外审计机构审计的数据进行差异调节的，应注明该境外机构的名称

适用 不适用

4、其他