


证券代码：688018

证券简称：乐鑫科技



# 乐鑫信息科技（上海）股份有限公司

## 2026 年第一季度报告



本公司董事会及全体董事保证本公告内容不存在任何虚假记载、误导性陈述或者重大遗漏，并对其内容的真实性、准确性和完整性依法承担法律责任。

### 重要内容提示

公司董事会及董事、高级管理人员保证季度报告内容的真实、准确、完整，不存在虚假记载、误导性陈述或重大遗漏，并承担个别和连带的法律责任。

公司负责人 TEO SWEE ANN 张瑞安、主管会计工作负责人及会计机构负责人（会计主管人员）邵静博保证季度报告中财务信息的真实、准确、完整。

第一季度财务报表是否经审计

是 否



扫码关注“乐鑫董办”公众号

## 一、主要财务数据

(一)主要会计数据和财务指标

单位：元 币种：人民币

项目	本报告期	上年同期	本报告期比上年同期增减变动幅度(%)
营业收入	647,971,431.84	557,849,869.21	16.16
利润总额	134,523,473.76	92,537,965.16	45.37
归属于上市公司股东的净利润	135,642,156.35	93,704,354.50	44.76
归属于上市公司股东的扣除非经常性损益的净利润	124,587,717.54	89,066,602.02	39.88
剔除股份支付影响的归属于上市公司股东的净利润	142,168,325.91	99,013,522.03	43.58
经营活动产生的现金流量净额	3,417,302.41	74,972,387.38	-95.44
基本每股收益（元/股）	0.8160	0.6088	34.03
稀释每股收益（元/股）	0.8160	0.6088	34.03

加权平均净资产收益率（%）	3.01	4.26	减少 1.25 个百分点
研发投入合计	154,485,482.24	126,192,049.23	22.42
研发投入占营业收入的比例（%）	23.84	22.62	增加 1.22 个百分点
	本报告期末	上年度末	本报告期末比上年度末增减变动幅度(%)
总资产	5,041,543,851.02	5,047,755,517.66	-0.12
归属于上市公司股东的所有者权益	4,495,716,216.18	4,458,514,314.14	0.83

注：2025年6月公司实施2024年度权益分派，向全体股东每10股以资本公积金转增4股。根据《企业会计准则第34号》的第13条规定，按照调整后的股数重新计算往期每股收益，故对2025年第一季度基本每股收益及稀释每股收益进行追溯调整。

### 1、经营情况分析

归属于上市公司股东的净利润为13,564.22万元，较上年同期增加4,193.78万元，同比增长44.76%；归属于上市公司股东的扣除非经常性损益的净利润为12,458.77万元，较上年同期增加3,552.11万元，同比增长39.88%。从结构上看，收入端受宏观环境影响呈现阶段性增长放缓，而费用端更多体现公司面向中长期增长的前置布局，二者在节奏上存在一定错配。但受益于毛利率的稳步提升，公司仍实现了利润端的较快增长，体现出一定的经营韧性。

**(1) 营业收入：**本期实现营业收入64,797.14万元，较上年同期增加9,012.16万元，同比增长16.16%。在当前宏观环境仍存在不确定性的背景下，整体需求增长节奏相对温和。

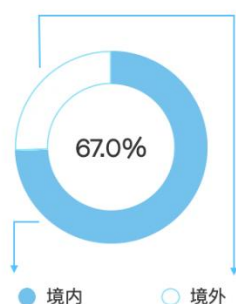
**(2) 毛利率：**本期综合毛利率较上年同期增加5.14个百分点，销售综合毛利为31,432.23万元，较上年同期增加7,237.48万元，同比增长29.91%。毛利率的变动主要受销售结构性变化的影响。物联网行业已从价格竞争的“连接驱动”阶段进入“功能驱动”的发展阶段，公司产品更接近开发平台型产品，能够为客户提供较强的差异化价值，因此能够维持较高的毛利率水平。

**(3) 研发费用：**本期研发费用投入15,448.55万元，较上年同期增加2,829.34万元，同比增长22.42%。公司的研发策略是保持核心技术自研，大量投入底层技术研发。本期末研发人员数量636人，较上年同期增长13.37%。研发费用中包含计提奖金2,580.13万元和股份支付费用575.38万元（2025年同期研发费用中的奖金为2,197.05万元，股份支付费用为487.65万元）。

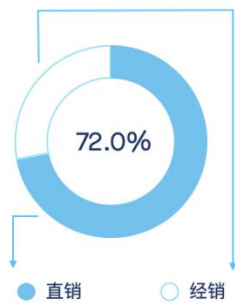
**(4) 股份支付费用：**本期股份支付费用总额为652.62万元，上年同期为530.92万元。剔除股份支付影响后的归属于上市公司股东的净利润为14,216.83万元。

**(5) 销售费用：**本期销售费用 2,314.78 万元，较上年同期增加 612.79 万元，同比增长 36.00%。主要源于公司围绕新产品周期与新市场拓展所进行的前瞻性投入。随着产品矩阵向低功耗、Wi-Fi 6E 及处理器等方向延展，公司所覆盖的应用场景与目标客户进一步多元化，对销售及生态拓展能力提出了更高要求。报告期内，公司相应加大了市场与销售团队的建设力度，人员规模及薪酬水平有所提升。从业务节奏看，相关投入具有一定前置性，其费用发生早于收入实现，但有助于提升客户覆盖深度与广度。

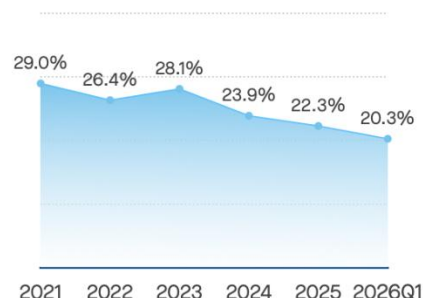
2026 第一季度  
按销售地区划分的收入



2026 第一季度  
按销售渠道划分的收入



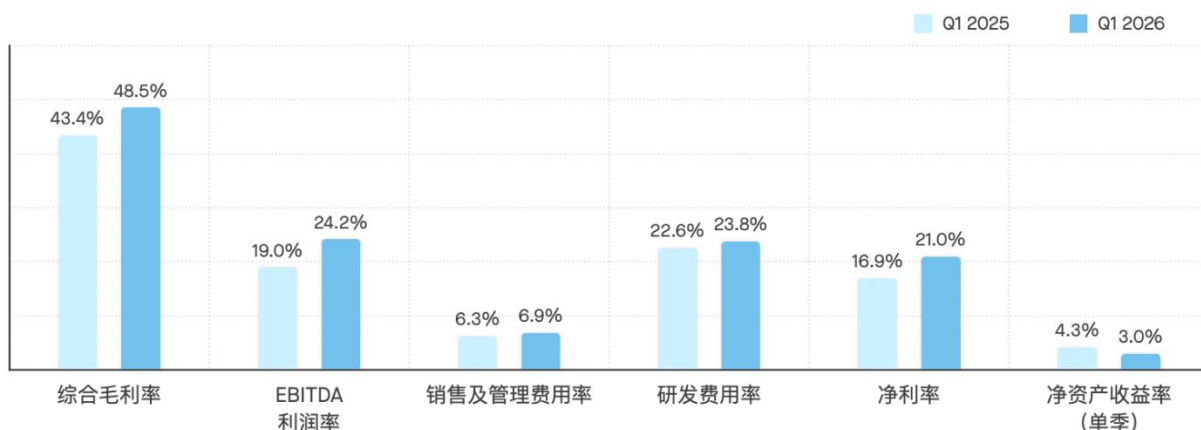
前五大客户集中度



按产品种类划分的收入



关键财务指标



## 2、现金流质量分析

经营活动现金净流入 341.73 万元，上年同期为净流入 7,497.24 万元，主要是由于如下因素综合所致：

(1) **销售端**：销售商品、提供劳务收到的现金同比增加 11,883.94 万元，同比增长 20.33%，系对客户销售增长所致。

(2) **采购端**：购买商品、接受劳务支付的现金同比增加 12,625.97 万元，同比增长 35.13%。在部分关键原材料价格存在上行预期的背景下，公司采取了相对积极的库存策略。

(3) **人力成本**：公司总人数 915 人，同比增长 13.95%，主要系公司持续推进多个研发项目所致；支付给职工及为职工支付的现金同比增加 3,994.88 万元，同比增长 20.28%。

公司经营活动产生的现金流量净额低于净利润，主要系在部分关键原材料价格存在上行预期的背景下，公司采取了相对积极的库存策略，以锁定成本并保障供应稳定，从而增强对下游客户交付的确定性。经营性现金流与净利润之间的阶段性错配，是公司在当前产业环境下的主动经营选择。随着未来产业形势稳定后，相关影响有望在后续期间逐步消解。

## 3、权益与股东回报

归属于上市公司股东的所有者权益较上年度末增加 0.83%，总资产较上年末减少 0.12%。

基本每股收益同比增长 34.03%，稀释每股收益同比增长 34.03%。加权平均净资产收益率同比减少 1.25 个百分点，主要系公司于上年度第三季度末完成定向增发，净资产规模显著提升所致。从结构上看，属于资本金扩张带来的摊薄效应。

#### 4、B2D2B 商业模式分析

乐鑫科技繁荣且活跃的社区持续吸引着开发者加入平台。随着开源项目、技术文档和社区支持等生态资源不断丰富，开发门槛逐步降低，形成正向循环——社区越壮大，平台吸引力越强。

随着开发者数量增加，他们在设计阶段选择公司平台，并基于平台构建商业原型和演示产品。在这一阶段，技术熟悉度、工具链成熟度以及生态支持能力成为关键决策因素，使平台嵌入产品早期架构设计之中。

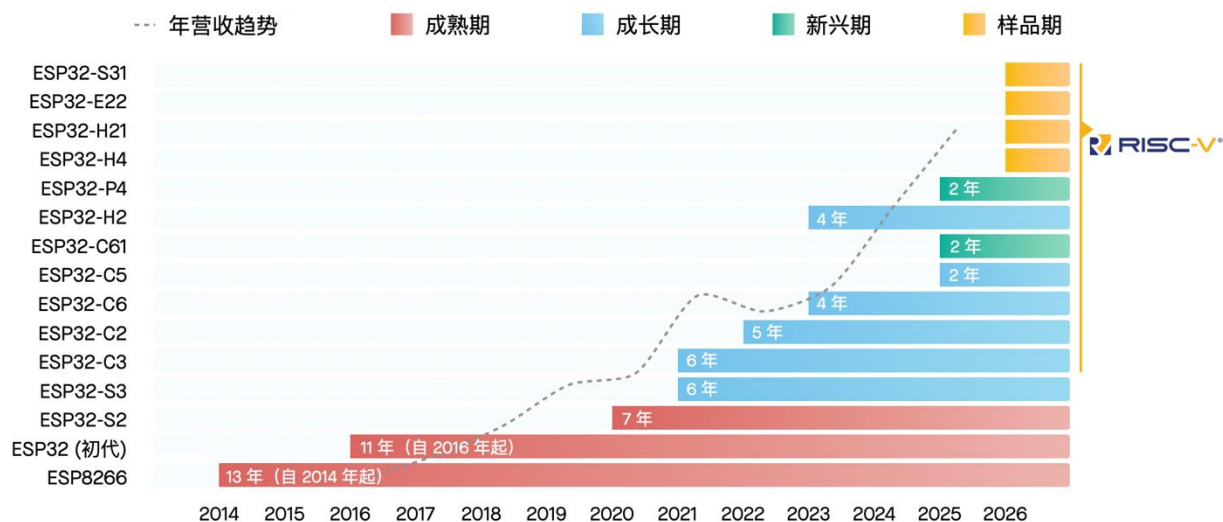
当客户产品从原型阶段进入正式产品定义和量产规划阶段后，平台选择通常随之锁定。在物联网行业，若更换核心连接与处理架构，往往涉及大量验证、固件迁移和认证工作，转换成本高、周期长。

客户产品进入量产后，通常在市场上持续销售 5 至 10 年。在此期间，客户每年持续采购，并在同一平台架构上进行型号升级与功能增强。随着功能不断扩展、生命周期持续延长，单个项目的累计价值不断提升，从而支持公司长期且具有持续性的收入增长。

**市场存续时间是重要资产：**在物联网行业，产品的“市场存续时间”本身就是最重要的信誉资产，代表其在复杂应用环境中的长期验证与稳定表现，这种可靠性并非依靠开发速度或短期迭代所能复制。

**长尾价值：**物联网生态系统中的产品能长时间保持稳定的收入来源。与消费类移动设备不同，物联网芯片遵循“稳健增长，高留存率”的模式，可靠性是其主要的购买驱动因素。而可靠性，通过开发者社群的口碑传播，不断转化为品牌力。

## 产品市场存续时间



注：产品生命周期分类

样品期：产品已完成研发并开始送样收集反馈，处于新品市场验证阶段

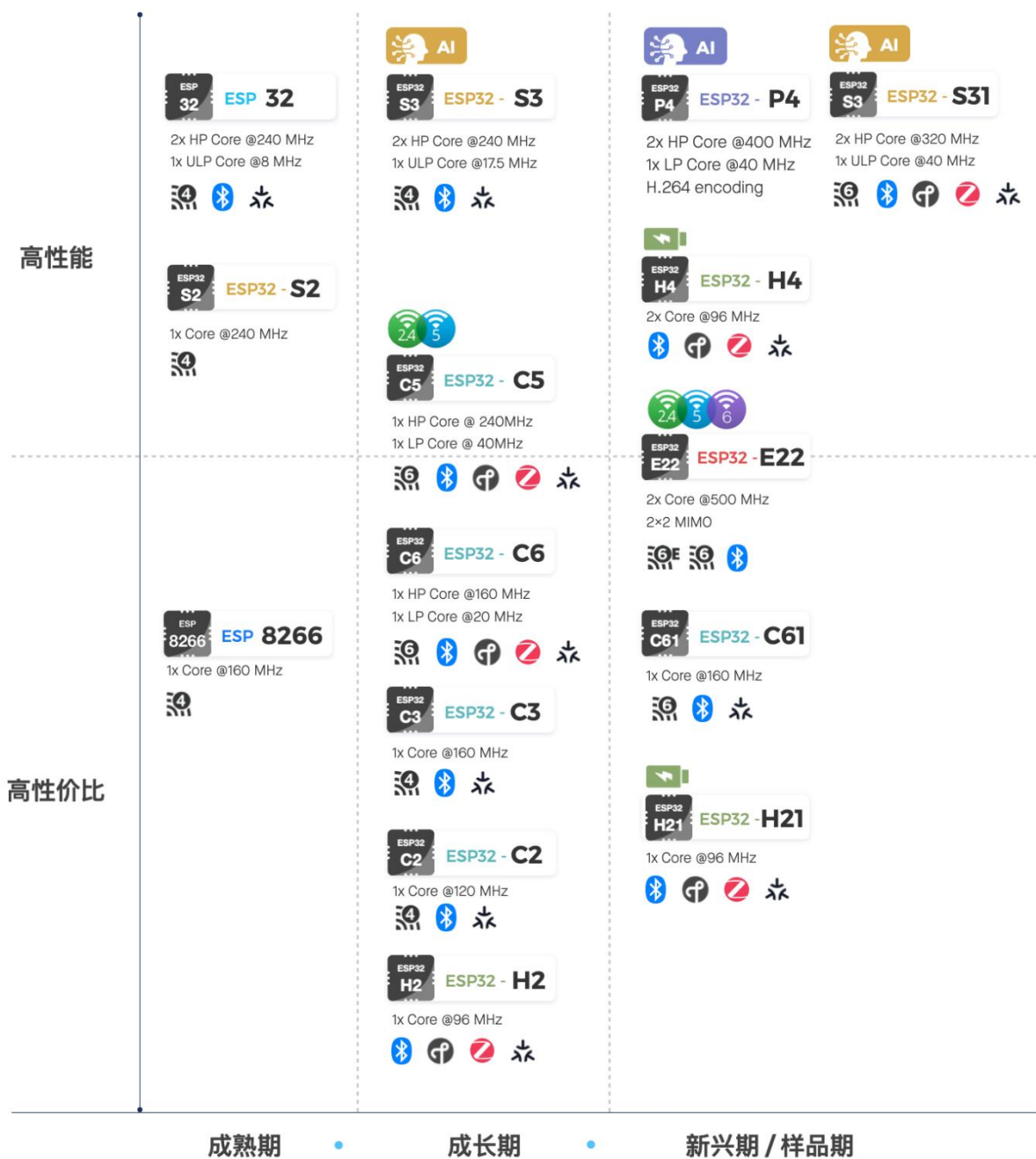
新兴期：产品已实现初步量产，开始贡献收入，但整体规模尚小

成长期：产品进入快速放量阶段，对收入增长贡献显著

成熟期：产品已形成稳定出货规模，整体销售趋于平稳甚至下降，部分型号可能进入生命周期后段

停产类：暂无

# 乐鑫芯片产品矩阵



注：  
 以上展示的所有产品均为基于 32 位 MCU 的芯片。  
 除 ESP8266、ESP32、ESP32-S2 和 ESP32-S3 外，其余所有产品均基于 RISC-V 架构。

	Wi-Fi 4		蓝牙
	Wi-Fi 6		Thread
	Wi-Fi 6E		Zigbee
	Matter		超低功耗

# 开发者社群关键数据 @20260331


 <p><b>GitHub</b> 全球最大的代码托管平台</p> <p><b>204,900</b> ESP32 和 ESP8266 项目数量</p>  <p><b>23.9 万</b> 2026 年最热 ESP32 视频播放量</p>	 <p><b>reddit</b> 海外社交站点，类似贴吧</p> <p><b>176,386</b> ESP32 小组会员数量</p>  <p><b>210 万</b> 2026 年最热 ESP32 短视频播放量</p>	 <p><b>BOOKS</b> 开发者编写的教学书籍</p> <p><b>&gt; 300</b> 涵盖中、英、德、法、日等 10 余种语言</p>
---	---	--



## 每时每刻都有新讨论

Posted on 4 Apr 2026

液晶ドールアイが出来た！意外と違和感なく楽しめそう。いろんなデザインを試したいなあ～視線移動も出来ます！丸形液晶モジュール+ESP32の構成です。




[https://x.com/DancingDoll\\_rz/status/2040268534673244172](https://x.com/DancingDoll_rz/status/2040268534673244172)

Posted on 11 Apr 2026

【2026招短纳惜生日会】蓝牙音乐吧唧开箱视频

1、本来想做成伪开箱视频，但是想加入视频的东西实在是太多了所以后面就跑题了.....




<https://www.bilibili.com/video/BV1yqGABLEQ7>

Posted on 13 Apr 2026

I made a Tamagotchi for my AI agent so I know if it's stuck

I've been running AI agents locally with OpenClaw, and wanted a simple way to see what they're doing without constantly checking logs.

So I built a small desk device using a XIAO ESP32-C3 that visualizes.....




[https://www.reddit.com/r/esp32/comments/1sk90we/i\\_made\\_a\\_tamagotchi\\_for\\_my\\_ai\\_agent\\_so\\_i\\_know\\_if/](https://www.reddit.com/r/esp32/comments/1sk90we/i_made_a_tamagotchi_for_my_ai_agent_so_i_know_if/)

Posted on 12 Apr 2026

This is how the smoking works generally:

The pellets are loaded into a.....




[https://x.com/ric\\_orna/status/2043344067262632184](https://x.com/ric_orna/status/2043344067262632184)

Posted on 11 Mar 2026

**Build The Smallest ESP32 Brushless Rocket Drone | ESP-BLAST**

This is the ESP-BLAST - a DIY ESP32 Mini Rocket Drone you can build for crazy fast first-person-view flights exceeding 100 km/h.




Posted on 9 Apr 2026


**EleksCava 固件 v2.0.7 更新**

这次是一个大版本，几乎重做了所有界面

- 两种全新行情布局
- BlockClock 模式：全黑底大字显示，复古电子屏风格
- Ticker 模式：左侧代码面板 + 右侧价格涨跌
- 加密货币和股票都支持，配置页一键切换



Posted on 6 Mar 2026



Searched on 14 Apr 2026

153k results (24k ms)

- ichicoro/esp32keeb
- ghascon/vL5L1X\_ESP32\_TEST
- plain-family/cranaceae-455/platform-modules
- lorcan35/TinkerTab
- Amorga4063/nxia
- gaurav1847/DeskBuddy
- DanielArndt/tembedded-gemini-client-demo

## (二)非经常性损益项目和金额

√适用 □不适用

单位:元 币种:人民币

非经常性损益项目	本期金额	说明
非流动性资产处置损益，包括已计提资产减值准备的冲销部分	-2,871.61	
计入当期损益的政府补助，但与公司正常经营业务密切相关、符合国家政策规定、按照确定的标准享有、对公司损益产生持续影响的政府补助除外	104,399.22	
除同公司正常经营业务相关的有效套期保值业务外，非金融企业持有金融资产和金融负债产生的公允价值变动损益以及处置金融资产和金融负债产生的损益	9,811,948.31	
计入当期损益的对非金融企业收取的资金占用费		
委托他人投资或管理资产的损益		
对外委托贷款取得的损益		
因不可抗力因素，如遭受自然灾害而产生的各项财产损失		
单独进行减值测试的应收款项减值准备转回		
企业取得子公司、联营企业及合营企业的投资成本小于取得投资时应享有被投资单位可辨认净资产公允价值产生的收益		
同一控制下企业合并产生的子公司期初至合并日的当期净损益		
非货币性资产交换损益		
债务重组损益		
企业因相关经营活动不再持续而发生的一次性费用，如安置职工的支出等		
因税收、会计等法律、法规的调整对当期损益产生的一次性影响		
因取消、修改股权激励计划一次性确认的股份支付费用		
对于现金结算的股份支付，在可行权日之后，应付职工薪酬的公允价值变动产生的损益		

采用公允价值模式进行后续计量的投资性房地产公允价值变动产生的损益		
交易价格显失公允的交易产生的收益		
与公司正常经营业务无关的或有事项产生的损益		
受托经营取得的托管费收入		
除上述各项之外的其他营业外收入和支出	2,087,020.89	
其他符合非经常性损益定义的损益项目	657,772.39	
减：所得税影响额	1,596,729.89	
少数股东权益影响额（税后）	7,100.50	
合计	11,054,438.81	

对公司将《公开发行证券的公司信息披露解释性公告第1号——非经常性损益》未列举的项目认定为非经常性损益项目且金额重大的，以及将《公开发行证券的公司信息披露解释性公告第1号——非经常性损益》中列举的非经常性损益项目界定为经常性损益的项目，应说明原因。

适用 不适用

(三)主要会计数据、财务指标发生变动的情况、原因

适用 不适用

项目名称	变动比例（%）	主要原因
利润总额	45.37	收入端受宏观环境影响呈现阶段性增长放缓，而费用端更多体现公司面向中长期增长的前置布局，二者在节奏上存在一定错配。但受益于毛利率的稳步提升，公司仍实现了利润端的较快增长。
归属于上市公司股东的净利润	44.76	
归属于上市公司股东的扣除非经常性损益的净利润	39.88	
剔除股份支付影响的归属于上市公司股东的净利润	43.58	
经营活动产生的现金流量净额	-95.44	经营性活动现金流净额下降主要系部分关键原材料价格存在上行预期，公司采取了积极的库存备货策略，以锁定成本并保障供应稳定，从而增强对下游客户交付的确定性。经营性现金流与净利润之间的阶段性错配，是公司在当前产业环境下的主动经营选择。
基本每股收益（元/股）	34.03	主要系本期净利润比上年同期增加所致。
稀释每股收益（元/股）	34.03	

## 二、股东信息

## (一) 普通股股东总数和表决权恢复的优先股股东数量及前十名股东持股情况表

单位：股

报告期末普通股股东总数		20,941	报告期末表决权恢复的优先股股东总数（如有）		0		
前 10 名股东持股情况（不含通过转融通出借股份）							
股东名称	股东性质	持股数量	持股比例（%）	持有有限售条件股份数量	包含转融通借出股份的限售股份数量	质押、标记或冻结情况	
						股份状态	数量
樂鑫（香港）投資有限公司	境外法人	61,210,572	36.62	0	0	无	0
香港中央結算有限公司	境外法人	5,275,688	3.16	0	0	无	0
全国社保基金一一四组合	其他	3,004,979	1.8	0	0	无	0
上海睿郡资产管理有限公司—睿郡有孚1号私募证券投资基金	其他	2,191,013	1.31	1,202,067	0	无	0
中信证券股份有限公司—嘉实上证科创板芯片交易型开放式指数证券投资基金	其他	2,104,037	1.26	0	0	无	0
上海睿郡资产管理有限公司—睿郡有孚3号私募证券投资基金	其他	2,028,155	1.21	980,680	0	无	0
Shinvest Holding Ltd.	境外法人	1,866,500	1.12	0	0	无	0
兴证全球基金—中国人寿保险股份有限公司—分红险—兴证全球基金国寿股份均衡股票型组合单一资产管理计划	其他	1,496,273	0.90	1,174,467	0	无	0
上海乐钝企业管理合伙企业（有限合伙）	境内非国有法人	1,462,688	0.88	0	0	无	0
浙商银行股份有限公司—博时智选量化多因子股票型证券投资基金	其他	1,449,911	0.87	0	0	无	0

前 10 名无限售条件股东持股情况（不含通过转融通出借股份）			
股东名称	持有无限售条件流通股的数量	股份种类及数量	
		股份种类	数量
樂鑫（香港）投資有限公司	61,210,572	人民币普通股	61,210,572
香港中央结算有限公司	5,275,688	人民币普通股	5,275,688
全国社保基金一一四组合	3,004,979	人民币普通股	3,004,979
中信证券股份有限公司－嘉实上证科创板芯片交易型开放式指数证券投资基金	2,104,037	人民币普通股	2,104,037
Shinvest Holding Ltd.	1,866,500	人民币普通股	1,866,500
上海乐吨企业管理合伙企业（有限合伙）	1,462,688	人民币普通股	1,462,688
浙商银行股份有限公司－博时智选量化多因子股票型证券投资基金	1,449,911	人民币普通股	1,449,911
申万宏源证券有限公司	1,376,523	人民币普通股	1,376,523
上海睿郡资产管理有限公司－睿郡有孚 3 号私募证券投资基金	1,047,475	人民币普通股	1,047,475
上海睿郡资产管理有限公司－睿郡有孚 1 号私募证券投资基金	988,946	人民币普通股	988,946
上述股东关联关系或一致行动的说明	1、截止本公告披露之日，公司未接到前十名股东中有存在关联关系或一致行动协议的声明； 2、公司未知流通股股东之间是否存在关联关系或属于《上市公司股东持股变动信息披露管理办法》中规定的一致行动人。		
前 10 名股东及前 10 名无限售股东参与融资融券及转融通业务情况说明（如有）	不适用		

注：公司回购专户持股情况未在“前 10 名股东持股情况”和“前 10 名无限售条件股东持股情况”中列示。截止本报告期末，乐鑫信息科技（上海）股份有限公司回购专用证券账户持股数为 1,440,174 股，占公司总股本的比例为 0.86%。

持股 5%以上股东、前 10 名股东及前 10 名无限售流通股股东参与转融通业务出借股份情况  
适用 不适用

前 10 名股东及前 10 名无限售流通股股东因转融通出借/归还原因导致较上期发生变化  
适用 不适用

## 三、其他提醒事项

需提醒投资者关注的关于公司报告期经营情况的其他重要信息

适用 不适用

## 四、季度财务报表

(一)审计意见类型

适用 不适用

(二)财务报表

## 合并资产负债表

2026年3月31日

编制单位：乐鑫信息科技（上海）股份有限公司

单位：元 币种：人民币 审计类型：未经审计

项目	2026年3月31日	2025年12月31日
<b>流动资产：</b>		
货币资金	1,061,728,184.80	1,024,792,839.99
结算备付金		
拆出资金		
交易性金融资产	703,304,643.84	876,009,608.22
衍生金融资产		
应收票据	54,255,028.12	65,534,507.23
应收账款	328,889,686.14	298,106,029.93
应收款项融资		
预付款项	16,533,470.06	19,427,100.05
应收保费		
应收分保账款		
应收分保合同准备金		
其他应收款	9,648,898.08	11,439,962.54
其中：应收利息		
应收股利		
买入返售金融资产		
存货	740,194,523.67	627,637,512.72
其中：数据资源		
合同资产		
持有待售资产		
一年内到期的非流动资产		
其他流动资产	990,746,142.57	1,011,937,898.21
流动资产合计	3,905,300,577.28	3,934,885,458.89
<b>非流动资产：</b>		

发放贷款和垫款		
债权投资	211,310,600.00	210,430,400.00
其他债权投资		
长期应收款		
长期股权投资		
其他权益工具投资	42,036,069.93	42,036,069.93
其他非流动金融资产	41,937,415.58	41,937,415.58
投资性房地产		
固定资产	568,700,214.50	556,813,865.64
在建工程		
生产性生物资产		
油气资产		
使用权资产	34,215,240.18	29,091,243.10
无形资产	25,614,199.54	26,662,075.50
其中：数据资源		
开发支出		
其中：数据资源		
商誉	74,654,023.70	74,654,023.70
长期待摊费用	21,405,594.27	22,753,694.54
递延所得税资产	116,369,916.04	108,491,270.78
其他非流动资产		
非流动资产合计	1,136,243,273.74	1,112,870,058.77
资产总计	5,041,543,851.02	5,047,755,517.66
<b>流动负债：</b>		
短期借款		
向中央银行借款		
拆入资金		
交易性金融负债		
衍生金融负债		
应付票据		
应付账款	197,451,769.11	187,528,761.83
预收款项		
合同负债	33,952,015.79	23,381,055.00
卖出回购金融资产款		
吸收存款及同业存放		
代理买卖证券款		
代理承销证券款		
应付职工薪酬	68,134,418.09	157,619,024.25
应交税费	5,337,003.76	2,581,791.36
其他应付款	48,356,548.41	37,303,747.36
其中：应付利息		
应付股利		

应付手续费及佣金		
应付分保账款		
持有待售负债		
一年内到期的非流动负债	7,780,297.40	6,944,667.69
其他流动负债	1,984,168.95	1,173,417.58
流动负债合计	362,996,221.51	416,532,465.07
<b>非流动负债：</b>		
保险合同准备金		
长期借款		
应付债券		
其中：优先股		
永续债		
租赁负债	27,861,630.93	23,701,708.01
长期应付款		
长期应付职工薪酬		
预计负债	624,791.65	636,581.93
递延收益		
递延所得税负债	122,578,102.85	117,006,835.11
其他非流动负债		
非流动负债合计	151,064,525.43	141,345,125.05
负债合计	514,060,746.94	557,877,590.12
<b>所有者权益（或股东权益）：</b>		
实收资本（或股本）	167,143,010.00	167,143,010.00
其他权益工具		
其中：优先股		
永续债		
资本公积	3,047,112,218.01	3,040,623,359.08
减：库存股	160,168,823.41	67,433,448.32
其他综合收益	5,442,685.25	17,636,423.40
专项储备		
盈余公积	123,024,048.74	123,024,048.74
一般风险准备		
未分配利润	1,313,163,077.59	1,177,520,921.24
归属于母公司所有者权益（或股东权益）合计	4,495,716,216.18	4,458,514,314.14
少数股东权益	31,766,887.90	31,363,613.40
所有者权益（或股东权益）合计	4,527,483,104.08	4,489,877,927.54
负债和所有者权益（或股东权益）总计	5,041,543,851.02	5,047,755,517.66

公司负责人：TEO SWEE ANN

主管会计工作负责人：邵静博

会计机构负责人：邵静博

## 合并利润表

2026年1—3月

编制单位：乐鑫信息科技（上海）股份有限公司

单位：元 币种：人民币 审计类型：未经审计

项目	2026年第一季度	2025年第一季度
一、营业总收入	647,971,431.84	557,849,869.21
其中：营业收入	647,971,431.84	557,849,869.21
利息收入		
已赚保费		
手续费及佣金收入		
二、营业总成本	534,441,643.76	478,023,304.40
其中：营业成本	333,649,109.05	315,902,352.05
利息支出		
手续费及佣金支出		
退保金		
赔付支出净额		
提取保险责任准备金净额		
保单红利支出		
分保费用		
税金及附加	2,159,062.35	1,709,774.34
销售费用	23,147,826.77	17,019,920.51
管理费用	21,736,888.51	17,853,584.27
研发费用	154,485,482.24	126,192,049.23
财务费用	-736,725.16	-654,376.00
其中：利息费用	270,262.59	1,028,913.26
利息收入	5,486,152.98	5,004,323.87
加：其他收益	9,732,850.64	7,947,505.66
投资收益（损失以“-”号填列）	7,998,829.54	4,599,900.00
其中：对联营企业和合营企业的投资收益		
以摊余成本计量的金融资产终止确认收益		
汇兑收益（损失以“-”号填列）		
净敞口套期收益（损失以“-”号填列）		
公允价值变动收益（损失以“-”号填列）	1,813,118.77	
信用减值损失（损失以“-”号填列）	33,916.56	
资产减值损失（损失以“-”号填列）	-669,179.11	-103,424.07
资产处置收益（损失以“-”号填列）	3,770.13	-15,557.58
三、营业利润（亏损以“-”号填列）	132,443,094.61	92,254,988.82
加：营业外收入	2,120,470.19	330,000.00
减：营业外支出	40,091.04	47,023.66
四、利润总额（亏损总额以“-”号填列）	134,523,473.76	92,537,965.16
减：所得税费用	-1,521,957.09	-1,903,708.01

五、净利润（净亏损以“-”号填列）	136,045,430.85	94,441,673.17
（一）按经营持续性分类		
1.持续经营净利润（净亏损以“-”号填列）	136,045,430.85	94,441,673.17
2.终止经营净利润（净亏损以“-”号填列）		
（二）按所有权归属分类		
1.归属于母公司股东的净利润（净亏损以“-”号填列）	135,642,156.35	93,704,354.50
2.少数股东损益（净亏损以“-”号填列）	403,274.50	737,318.67
六、其他综合收益的税后净额	-12,193,738.15	-1,047,794.39
（一）归属母公司所有者的其他综合收益的税后净额		
1.不能重分类进损益的其他综合收益		
（1）重新计量设定受益计划变动额		
（2）权益法下不能转损益的其他综合收益		
（3）其他权益工具投资公允价值变动		
（4）企业自身信用风险公允价值变动		
2.将重分类进损益的其他综合收益	-12,193,738.15	-1,047,794.39
（1）权益法下可转损益的其他综合收益		
（2）其他债权投资公允价值变动		
（3）金融资产重分类计入其他综合收益的金额		
（4）其他债权投资信用减值准备		
（5）现金流量套期储备		
（6）外币财务报表折算差额	-12,193,738.15	-1,047,794.39
（7）其他		
（二）归属于少数股东的其他综合收益的税后净额		
七、综合收益总额	123,851,692.70	93,393,878.78
（一）归属于母公司所有者的综合收益总额	123,448,418.20	92,656,560.11
（二）归属于少数股东的综合收益总额	403,274.50	737,318.67
八、每股收益：		
（一）基本每股收益(元/股)	0.8160	0.6088
（二）稀释每股收益(元/股)	0.8160	0.6088

本期发生同一控制下企业合并的，被合并方在合并前实现的净利润为：0元，上期被合并方实现的净利润为：0元。

公司负责人：TEO SWEE ANN 主管会计工作负责人：邵静博 会计机构负责人：邵静博

## 合并现金流量表

2026年1—3月

编制单位：乐鑫信息科技（上海）股份有限公司

单位：元 币种：人民币 审计类型：未经审计

项目	2026年第一季度	2025年第一季度
<b>一、经营活动产生的现金流量：</b>		
销售商品、提供劳务收到的现金	703,424,010.99	584,584,588.66
客户存款和同业存放款项净增加额		
向中央银行借款净增加额		
向其他金融机构拆入资金净增加额		
收到原保险合同保费取得的现金		
收到再保业务现金净额		
保户储金及投资款净增加额		
收取利息、手续费及佣金的现金		
拆入资金净增加额		
回购业务资金净增加额		
代理买卖证券收到的现金净额		
收到的税费返还	46,388,178.61	14,830,186.89
收到其他与经营活动有关的现金	42,746,902.01	78,966,605.71
经营活动现金流入小计	792,559,091.61	678,381,381.26
购买商品、接受劳务支付的现金	485,706,024.17	359,446,333.57
客户贷款及垫款净增加额		
存放中央银行和同业款项净增加额		
支付原保险合同赔付款项的现金		
拆出资金净增加额		
支付利息、手续费及佣金的现金		
支付保单红利的现金		
支付给职工及为职工支付的现金	236,975,117.15	197,026,278.01
支付的各项税费	8,763,506.36	18,939,933.40
支付其他与经营活动有关的现金	57,697,141.52	27,996,448.90
经营活动现金流出小计	789,141,789.20	603,408,993.88
经营活动产生的现金流量净额	3,417,302.41	74,972,387.38
<b>二、投资活动产生的现金流量：</b>		
收回投资收到的现金	890,534,312.69	
取得投资收益收到的现金	900,000.00	
处置固定资产、无形资产和其他长期资产收回的现金净额	15,770.00	7,767.00
处置子公司及其他营业单位收到的现金净额		
收到其他与投资活动有关的现金	1,119,053.20	578,050.00
投资活动现金流入小计	892,569,135.89	585,817.00
购建固定资产、无形资产和其他长期资产支付的现金	32,191,288.80	14,486,026.52
投资支付的现金	714,000,000.00	

质押贷款净增加额		
取得子公司及其他营业单位支付的现金净额		
支付其他与投资活动有关的现金		300,000.00
投资活动现金流出小计	746,191,288.80	14,786,026.52
投资活动产生的现金流量净额	146,377,847.09	-14,200,209.52
<b>三、筹资活动产生的现金流量：</b>		
吸收投资收到的现金	89,492.99	
其中：子公司吸收少数股东投资收到的现金		
取得借款收到的现金		222,600,000.00
收到其他与筹资活动有关的现金		
筹资活动现金流入小计	89,492.99	222,600,000.00
偿还债务支付的现金		500,000.00
分配股利、利润或偿付利息支付的现金		653,056.25
其中：子公司支付给少数股东的股利、利润		
支付其他与筹资活动有关的现金	95,895,057.02	3,787,400.04
筹资活动现金流出小计	95,895,057.02	4,940,456.29
筹资活动产生的现金流量净额	-95,805,564.03	217,659,543.71
<b>四、汇率变动对现金及现金等价物的影响</b>	-18,555,187.54	-407,167.99
<b>五、现金及现金等价物净增加额</b>	35,434,397.93	278,024,553.58
加：期初现金及现金等价物余额	1,018,023,771.49	667,632,306.63
<b>六、期末现金及现金等价物余额</b>	1,053,458,169.42	945,656,860.21

公司负责人：TEO SWEE ANN      主管会计工作负责人：邵静博      会计机构负责人：邵静博

(四)2026年起首次执行新会计准则或准则解释等涉及调整首次执行当年年初的财务报表

适用 不适用

特此公告

乐鑫信息科技（上海）股份有限公司董事会  
2026年4月21日