

# 张家港保税科技（集团）股份有限公司

## 审计报告

中喜财审 2026S01428 号

中喜会计师事务所（特殊普通合伙）

地址：北京市东城区崇文门外大街11号新成文化大厦A座11层

邮编：100062

电话：010-67085873

传真：010-67084147

邮箱：zhongxi@zhongxicpa.net

您可使用手机“扫一扫”或进入“注册会计师行业统一监管平台（<http://acc.mof.gov.cn>）”进行查验。  
此码用于证明该审计报告是否由具有执业许可的会计师事务所出具，  
报告编码：京2650M0EAND





## 审计报告

中喜财审2026S01428号

张家港保税科技(集团)股份有限公司全体股东:

### 一、审计意见

我们审计了张家港保税科技(集团)股份有限公司(以下简称“保税科技”)财务报表,包括2025年12月31日的合并及母公司资产负债表,2025年度的合并及母公司利润表、合并及母公司现金流量表、合并及母公司股东权益变动表以及相关财务报表附注。

我们认为,后附的财务报表在所有重大方面按照企业会计准则的规定编制,公允反映了保税科技2025年12月31日的合并及母公司财务状况以及2025年度的合并及母公司经营成果和现金流量。

### 二、形成审计意见的基础

我们按照中国注册会计师审计准则的规定执行了审计工作。审计报告的“注册会计师对财务报表审计的责任”部分进一步阐述了我们在这些准则下的责任。按照中国注册会计师独立性准则对公众利益实体财务报表审计的独立性要求和中国注册会计师职业道德守则,我们独立于保税科技,并履行了职业道德方面的其他责任。我们相信,我们获取的审计证据是充分、适当的,为发表审计意见提供了基础。

### 三、关键审计事项

关键审计事项是根据我们的职业判断,认为对本期财务报表审计最为重要的事项。这些事项的应对以对财务报表整体进行审计并形成审计意见为背景,我们不对这些事项单独发表意见。





## (一) 营业收入的确认

### 1、事项描述

2025年度保税科技合并财务报表中营业收入金额为60,519.36万元。由于营业收入为公司关键经营指标，其确认涉及重要的会计估计和判断，且本期收入确认对财务报表影响较大，存在管理层为了达到特定目标而操纵收入确认的固有风险，因此我们将营业收入的确认识别为关键审计事项。

### 2、审计应对

针对保税科技营业收入的确认，我们实施的审计程序主要包括：

(1) 了解、评估并测试保税科技收入确认相关的内部控制的设计与运行的有效性；

(2) 检查主要的仓储和销售合同，分析相关合同条款，评价收入确认政策是否符合企业会计准则的规定；

(3) 结合化工品仓储行业及保税科技自身情况，对收入和成本执行分析性程序，判断销售收入和毛利变动的合理性；

(4) 抽样检查与收入确认相关的支持性文件，包括销售合同、销售发票、结算单、货权转移单等；

(5) 结合应收账款函证，向主要客户函证本期销售额；

(6) 针对资产负债表日前后确认的销售收入执行截止测试；

(7) 对业务相关的仓储管理系统执行了一般控制、应用控制等测试程序，对比了仓储系统业务数据与财务系统核算数据是否衔接一致，确认财务确认收入的真实性和完整性；

(8) 复核与收入相关的披露是否准确和恰当。

## (二) 长期股权投资减值

### 1、事项描述

保税科技本期计提长期股权投资减值准备2.45亿元。由于长期股权投资金额重





大，且长期股权投资减值测试涉及管理层的重大判断，减值测试结果对财务报表影响重大，因此我们将长期股权投资减值列为关键审计事项。

## 2、审计应对

针对保税科技长期股权投资减值事项，我们实施的审计程序主要包括：

(1) 了解相关联营公司长期股权投资减值的原因，结合对联营公司经营状况及行业发展状况等方面的分析，评价公司计提长期股权投资减值准备的合理性；

(2) 评价由管理层聘请的外部评估机构的独立性、客观性、经验和资质；

(3) 获取相关资产评估报告并进行分析，与公司管理层及其聘请的评估机构人员等进行讨论，了解评估的主要目的、关键评估假设、评估方法、参数的选择等，评价其合理性；

(4) 复核长期股权投资减值测试的测算过程及结果；

(5) 检查和评价对长期股权投资减值相关的列报和披露是否恰当。

## 四、其他信息

保税科技管理层（以下简称“管理层”）对其他信息负责。其他信息包括2025年度报告中涵盖的信息，但不包括财务报表和我们的审计报告。

我们对财务报表发表的审计意见不涵盖其他信息，我们也不对其他信息发表任何形式的鉴证结论。

结合我们对财务报表的审计，我们的责任是阅读其他信息，在此过程中，考虑其他信息是否与财务报表或我们在审计过程中了解到的情况存在重大不一致或者似乎存在重大错报。

基于我们已执行的工作，如果我们确定其他信息存在重大错报，我们应当报告该事实。在这方面，我们无任何事项需要报告。

## 五、管理层和治理层对财务报表的责任

管理层负责按照企业会计准则的规定编制财务报表，使其实现公允反映，并设计、执行和维护必要的内部控制，以使财务报表不存在由于舞弊或错误导致的重大





错报。

在编制财务报表时，管理层负责评估保税科技的持续经营能力，披露与持续经营相关的事项（如适用），并运用持续经营假设，除非管理层计划清算保税科技、终止运营或别无其他现实的选择。

治理层负责监督保税科技的财务报告过程。

## 六、注册会计师对财务报表审计的责任

我们的目标是对财务报表整体是否不存在由于舞弊或错误导致的重大错报获取合理保证，并出具包含审计意见的审计报告。合理保证是高水平的保证，但并不能保证按照审计准则执行的审计在某一重大错报存在时总能发现。错报可能由于舞弊或错误导致，如果合理预期错报单独或汇总起来可能影响财务报表使用者依据合并财务报表作出的经济决策，则通常认为错报是重大的。

在按照审计准则执行审计工作的过程中，我们运用职业判断，并保持职业怀疑。同时，我们也执行以下工作：

(1) 识别和评估由于舞弊或错误导致的财务报表重大错报风险，设计和实施审计程序以应对这些风险，并获取充分、适当的审计证据，作为发表审计意见的基础。由于舞弊可能涉及串通、伪造、故意遗漏、虚假陈述或凌驾于内部控制之上，未能发现由于舞弊导致的重大错报的风险高于未能发现由于错误导致的重大错报的风险。

(2) 了解与审计相关的内部控制，以设计恰当的审计程序。

(3) 评价管理层选用会计政策的恰当性和作出会计估计及相关披露的合理性。

(4) 对管理层使用持续经营假设的恰当性得出结论。同时，根据获取的审计证据，就可能导致对保税科技持续经营能力产生重大疑虑的事项或情况是否存在重大不确定性得出结论。如果我们得出结论认为存在重大不确定性，审计准则要求我们在审计报告中提请报表使用者注意合并财务报表中的相关披露；如果披露不充分，我们应当发表非无保留意见。我们的结论基于截至审计报告日可获得的信息。然而，





# 中喜会计师事务所(特殊普通合伙)

ZHONGXI CPAs (SPECIAL GENERAL PARTNERSHIP)

未来的事项或情况可能导致保税科技不能持续经营。

(5) 评价财务报表的总体列报、结构和内容(包括披露),并评价财务报表是否公允反映相关交易和事项。

(6) 就保税科技中实体或业务活动的财务信息获取充分、适当的审计证据,以对合并财务报表发表审计意见。我们负责指导、监督和执行集团审计,并对审计意见承担全部责任。

我们与治理层就计划的审计范围、时间安排和重大审计发现等事项进行沟通,包括沟通我们在审计中识别出的值得关注的内部控制缺陷。

我们还就已遵守与独立性相关的职业道德要求向治理层提供声明,并与治理层沟通可能被合理认为影响我们独立性的所有关系和其他事项,以及相关的防范措施(如适用)。

从与治理层沟通过的事项中,我们确定哪些事项对本期财务报表审计最为重要,因而构成关键审计事项。我们在审计报告中描述这些事项,除非法律法规禁止公开披露这些事项,或在极少数情形下,如果合理预期在审计报告中沟通某事项造成的负面后果超过在公众利益方面产生的益处,我们确定不应在审计报告中沟通该事项。

中喜会计师事务所(特殊普通合伙)



中国·北京

中国注册会计师: 贾志博

(项目合伙人)



中国注册会计师: 郭敏杰



二〇二六年四月十七日



# 合并资产负债表

编制单位：张家港保税科技（集团）股份有限公司

金额单位：人民币元

项 目	附注	2025年12月31日	2024年12月31日
<b>流动资产：</b>			
货币资金	五、1	626,942,522.98	571,283,089.11
交易性金融资产	五、2	440,510,712.46	455,289,020.30
衍生金融资产			
应收票据	五、3	1,331,768.91	4,419,864.58
应收账款	五、4	67,552,133.89	6,301,495.86
应收款项融资	五、5		7,536,369.79
预付款项	五、6	3,035,195.85	88,089,378.71
其他应收款	五、7	141,532,733.85	295,796,290.73
其中：应收利息			
应收股利			
存货	五、8	45,212,132.78	10,006,687.32
合同资产			
持有待售资产			
一年内到期的非流动资产	五、9	5,675,278.30	42,030,508.03
其他流动资产	五、10	10,090,453.40	7,037,347.61
<b>流动资产合计</b>		<b>1,341,882,932.42</b>	<b>1,487,820,052.04</b>
<b>非流动资产：</b>			
债权投资			
其他债权投资			
长期应收款	五、11	1,541,400.91	12,016,117.40
长期股权投资	五、12	798,175,657.05	714,996,660.46
其他权益工具投资			
其他非流动金融资产	五、13	151,000,000.00	143,000,000.00
投资性房地产	五、14		40,675,920.02
固定资产	五、15	482,780,196.10	723,637,747.79
在建工程	五、16	21,209,004.17	917,603.44
生产性生物资产			
油气资产			
使用权资产	五、17	2,204,680.69	64,506,420.43
无形资产	五、18	202,727,560.12	178,844,693.65
开发支出			
商誉	五、19	11,285,348.97	14,940,740.40
长期待摊费用	五、20	6,074,439.85	7,084,336.96
递延所得税资产	五、21	12,210,129.65	35,292,958.81
其他非流动资产	五、22	3,258,851.44	1,892,139.61
<b>非流动资产合计</b>		<b>1,692,467,268.95</b>	<b>1,937,805,338.97</b>
<b>资产总计</b>		<b>3,034,350,201.37</b>	<b>3,425,625,391.01</b>

法定代表人：

李忠明

主管会计工作负责人：

徐惠

会计机构负责人：

徐惠



## 合并资产负债表（续）

编制单位：张家港保税科技（集团）股份有限公司

金额单位：人民币元

项 目	附注	2025年12月31日	2024年12月31日
<b>流动负债：</b>			
短期借款			
交易性金融负债	五、24	579,360.00	
衍生金融负债			
应付票据	五、25		144,872,641.15
应付账款	五、26	91,086,984.69	25,616,539.92
预收款项	五、27	126,248.81	2,250,689.39
合同负债	五、28	6,303,261.35	10,534,706.06
应付职工薪酬	五、29	81,442,333.72	127,024,638.64
应交税费	五、30	8,420,702.69	25,989,495.91
其他应付款	五、31	58,856,682.54	110,046,650.02
其中：应付利息			
应付股利			
持有待售负债			
一年内到期的非流动负债	五、32	9,311,112.02	65,554,272.45
其他流动负债	五、33	2,991,733.09	11,402,803.99
<b>流动负债合计</b>		<b>259,118,418.91</b>	<b>523,292,437.53</b>
<b>非流动负债：</b>			
长期借款	五、34	140,710,166.67	5,037,420.71
应付债券			
其中：优先股			
永续债			
租赁负债	五、35	320,995.57	2,133,326.88
长期应付款			
长期应付职工薪酬			
预计负债	五、36	318,950.00	
递延收益	五、37	8,813,893.32	6,609,427.65
递延所得税负债	五、21	3,402,893.57	23,168,439.51
其他非流动负债			
<b>非流动负债合计</b>		<b>153,566,899.13</b>	<b>36,948,614.75</b>
<b>负债合计</b>		<b>412,685,318.04</b>	<b>560,241,052.28</b>
<b>所有者权益：</b>			
股本	五、38	1,200,152,157.00	1,212,152,157.00
其他权益工具			
其中：优先股			
永续债			
资本公积	五、39	237,137,925.55	264,687,840.32
减：库存股	五、40		39,686,247.19
其他综合收益			
专项储备	五、41	5,447,847.64	4,663,883.68
盈余公积	五、42	143,001,261.20	143,001,261.20
一般风险准备			
未分配利润	五、43	890,918,931.19	1,018,728,953.63
<b>归属于母公司所有者权益合计</b>		<b>2,476,658,122.58</b>	<b>2,603,547,848.64</b>
少数股东权益		145,006,760.75	261,836,490.09
<b>所有者权益合计</b>		<b>2,621,664,883.33</b>	<b>2,865,384,338.73</b>
<b>负债和所有者权益总计</b>		<b>3,034,350,201.37</b>	<b>3,425,625,391.01</b>

法定代表人：李志明

主管会计工作负责人：徐波

会计机构负责人：徐波



# 母公司资产负债表

编制单位：张家港保税科技（集团）股份有限公司

金额单位：人民币元

项 目	附注	2025年12月31日	2024年12月31日
<b>流动资产：</b>			
货币资金		131,192,632.37	45,852,819.45
交易性金融资产			
衍生金融资产			
应收票据			
应收账款			
应收款项融资			
预付款项		955,837.76	791,581.55
其他应收款	十六、1	231,360,000.00	311,360,000.00
其中：应收利息			
应收股利			
存货			
合同资产			
持有待售资产			
一年内到期的非流动资产			
其他流动资产		2,491,938.68	2,168,844.22
<b>流动资产合计</b>		<b>366,000,408.81</b>	<b>360,173,245.22</b>
<b>非流动资产：</b>			
债权投资			
其他债权投资			
长期应收款			
长期股权投资	十六、2	2,595,085,407.48	2,843,345,096.18
其他权益工具投资			
其他非流动金融资产			
投资性房地产			
固定资产		315,071.93	380,737.13
在建工程			
生产性生物资产			
油气资产			
使用权资产			
无形资产			87,520.99
开发支出			
商誉			
长期待摊费用		262,232.54	352,140.74
递延所得税资产			
其他非流动资产			
<b>非流动资产合计</b>		<b>2,595,662,711.95</b>	<b>2,844,165,495.04</b>
<b>资产总计</b>		<b>2,961,663,120.76</b>	<b>3,204,338,740.26</b>

法定代表人：

李志明

主管会计工作负责人：

徐惠

会计机构负责人：

徐惠



# 母公司资产负债表（续）

编制单位：张家港保税科技（集团）股份有限公司

金额单位：人民币元

项 目	附注	2025年12月31日	2024年12月31日
<b>流动负债：</b>			
短期借款			
交易性金融负债			
衍生金融负债			
应付票据			
应付账款			
预收款项			
合同负债			
应付职工薪酬		23,880,425.82	38,558,337.22
应交税费		831,294.64	743,031.28
其他应付款		911,994,104.06	1,110,403,934.28
其中：应付利息			
应付股利			
持有待售负债			
一年内到期的非流动负债			
其他流动负债			
<b>流动负债合计</b>		<b>936,705,824.52</b>	<b>1,149,705,302.78</b>
<b>非流动负债：</b>			
长期借款			
应付债券			
其中：优先股			
永续债			
租赁负债			
长期应付款			
长期应付职工薪酬			
预计负债			
递延收益			
递延所得税负债			
其他非流动负债			
<b>非流动负债合计</b>			
<b>负债合计</b>		<b>936,705,824.52</b>	<b>1,149,705,302.78</b>
<b>所有者权益：</b>			
股本		1,200,152,157.00	1,212,152,157.00
其他权益工具			
其中：优先股			
永续债			
资本公积		106,559,660.99	132,175,425.52
减：库存股			39,686,247.19
其他综合收益			
专项储备			
盈余公积		148,070,871.40	143,001,261.20
一般风险准备			
未分配利润		570,174,606.85	606,990,840.95
<b>所有者权益合计</b>		<b>2,024,957,296.24</b>	<b>2,054,633,437.48</b>
<b>负债和所有者权益总计</b>		<b>2,961,663,120.76</b>	<b>3,204,338,740.26</b>

法定代表人：

李志明

主管会计工作负责人：

徐惠

会计机构负责人：

徐惠



# 合并利润表

编制单位：张家港保税科技(集团)股份有限公司

金额单位：人民币元

项 目	附注	2025年度	2024年度
<b>一、营业总收入</b>		<b>605,193,598.33</b>	<b>899,881,404.81</b>
其中：营业收入	五、44	605,193,598.33	899,881,404.81
<b>二、营业总成本</b>		<b>498,186,008.14</b>	<b>644,298,873.07</b>
其中：营业成本	五、44	391,363,909.78	487,749,339.09
税金及附加	五、45	9,738,176.92	14,690,761.27
销售费用	五、46	9,943,165.75	13,637,022.15
管理费用	五、47	74,203,179.54	105,613,767.51
研发费用	五、48	14,099,924.40	16,845,536.00
财务费用	五、49	-1,162,348.25	5,762,447.05
其中：利息费用		1,021,527.99	11,042,644.98
利息收入		2,499,102.57	5,541,325.51
加：其他收益	五、50	4,293,684.89	9,708,585.71
投资收益（损失以“-”号填列）	五、51	84,305,023.96	46,101,286.82
其中：对联营企业和合营企业的投资收益		-4,178,105.37	18,492,841.67
以摊余成本计量的金融资产终止确认收益（损失以“-”号填列）			
净敞口套期收益（损失以“-”号填列）			
公允价值变动收益（损失以“-”号填列）	五、52	3,918,824.54	1,707,037.55
信用减值损失（损失以“-”号填列）	五、53	2,637,004.08	-4,960,488.40
资产减值损失（损失以“-”号填列）	五、54	-251,089,122.25	-18,773,618.99
资产处置收益（损失以“-”号填列）	五、55	99,543.75	235,366.00
<b>三、营业利润（亏损以“-”号填列）</b>		<b>-48,827,450.84</b>	<b>289,600,700.43</b>
加：营业外收入	五、56	1,845,654.99	434,333.30
减：营业外支出	五、57	2,051,892.12	1,232,658.34
<b>四、利润总额（亏损总额以“-”号填列）</b>		<b>-49,033,687.97</b>	<b>288,802,375.39</b>
减：所得税费用	五、58	29,132,026.37	57,029,424.41
<b>五、净利润（净亏损以“-”号填列）</b>		<b>-78,165,714.34</b>	<b>231,772,950.98</b>
（一）按经营持续性分类			
1.持续经营净利润（净亏损以“-”号填列）		-78,165,714.34	231,772,950.98
2.终止经营净利润（净亏损以“-”号填列）			
（二）按所有权归属分类			
1.归属于母公司所有者的净利润		-91,805,457.73	209,774,490.33
2.少数股东损益		13,639,743.39	21,998,460.65
<b>六、其他综合收益的税后净额</b>			
归属母公司所有者的其他综合收益的税后净额			
（一）不能重分类进损益的其他综合收益			
1.重新计量设定受益计划变动额			
2.权益法下不能转损益的其他综合收益			
3.其他权益工具投资公允价值变动			
4.企业自身信用风险公允价值变动			
5.其他			
（二）将重分类进损益的其他综合收益			
1.权益法下可转损益的其他综合收益			
2.其他债权投资公允价值变动			
3.金融资产重分类计入其他综合收益的金额			
4.其他债权投资信用减值准备			
5.现金流量套期储备			
6.外币财务报表折算差额			
7.其他			
归属于少数股东的其他综合收益的税后净额			
<b>七、综合收益总额</b>		<b>-78,165,714.34</b>	<b>231,772,950.98</b>
归属于母公司所有者的综合收益总额		-91,805,457.73	209,774,490.33
归属于少数股东的综合收益总额		13,639,743.39	21,998,460.65
<b>八、每股收益：</b>			
（一）基本每股收益		-0.08	0.17
（二）稀释每股收益		-0.08	0.17

法定代表人：

李志明

主管会计工作负责人：

徐惠

会计机构负责人：

徐惠



# 母公司利润表

编制单位：张家港保税科技（集团）股份有限公司

金额单位：人民币元

项 目	附注	2025年度	2024年度
<b>一、营业收入</b>			
减：营业成本			
税金及附加		4,472.89	6,475.80
销售费用			
管理费用		19,133,511.62	40,826,362.68
研发费用			
财务费用		-200,522.66	-202,699.53
其中：利息费用			
利息收入		214,154.13	216,554.28
加：其他收益		40,524.00	189,706.00
投资收益（损失以“-”号填列）	十六、3	218,073,499.13	260,785,149.04
其中：对联营企业和合营企业的投资收益		8,495,293.99	17,976,378.27
以摊余成本计量的金融资产终止确认收益（损失以“-”号填列）			
净敞口套期收益（损失以“-”号填列）			
公允价值变动收益（损失以“-”号填列）			
信用减值损失（损失以“-”号填列）			
资产减值损失（损失以“-”号填列）		-245,318,436.95	-17,910,000.00
资产处置收益（损失以“-”号填列）		14,332.31	
<b>二、营业利润（亏损以“-”号填列）</b>		<b>-46,127,543.36</b>	<b>202,434,716.09</b>
加：营业外收入			66,310.00
减：营业外支出		310,617.87	216,051.51
<b>三、利润总额（亏损总额以“-”号填列）</b>		<b>-46,438,161.23</b>	<b>202,284,974.58</b>
减：所得税费用			
<b>四、净利润（净亏损以“-”号填列）</b>		<b>-46,438,161.23</b>	<b>202,284,974.58</b>
（一）持续经营净利润（净亏损以“-”号填列）		-46,438,161.23	202,284,974.58
（二）终止经营净利润（净亏损以“-”号填列）			
<b>五、其他综合收益的税后净额</b>			
（一）不能重分类进损益的其他综合收益			
1.重新计量设定受益计划变动额			
2.权益法下不能转损益的其他综合收益			
3.其他权益工具投资公允价值变动			
4.企业自身信用风险公允价值变动			
5.其他			
（二）将重分类进损益的其他综合收益			
1.权益法下可转损益的其他综合收益			
2.其他债权投资公允价值变动			
3.金融资产重分类计入其他综合收益的金额			
4.其他债权投资信用减值准备			
5.现金流量套期储备			
6.外币财务报表折算差额			
7.其他			
<b>六、综合收益总额</b>		<b>-46,438,161.23</b>	<b>202,284,974.58</b>

法定代表人：

李志明

主管会计工作负责人：

徐惠

会计机构负责人：

徐惠



# 合并现金流量表

编制单位：张家港保税科技（集团）股份有限公司

金额单位：人民币元

项 目	附注	2025年度	2024年度
<b>一、经营活动产生的现金流量：</b>			
销售商品、提供劳务收到的现金		886,802,458.80	1,049,612,972.29
收到的税费返还		3,750,354.83	18,315,534.42
收到其他与经营活动有关的现金	五、59	356,686,070.77	818,176,215.06
<b>经营活动现金流入小计</b>		<b>1,247,238,884.40</b>	<b>1,886,104,721.77</b>
购买商品、接受劳务支付的现金		489,425,871.30	379,748,389.18
支付给职工以及为职工支付的现金		122,600,001.61	132,145,788.90
支付的各项税费		88,503,638.24	148,640,952.96
支付其他与经营活动有关的现金	五、59	431,767,057.75	396,311,675.89
<b>经营活动现金流出小计</b>		<b>1,132,296,571.93</b>	<b>1,056,846,806.93</b>
<b>经营活动产生的现金流量净额</b>		<b>114,942,312.47</b>	<b>829,257,914.84</b>
<b>二、投资活动产生的现金流量：</b>			
收回投资收到的现金		201,688,490.73	328,340,757.72
取得投资收益收到的现金		6,948,788.55	12,857,381.70
处置固定资产、无形资产和其他长期资产收回的现金净额		531,474.00	344,414.00
处置子公司及其他营业单位收到的现金净额			
收到其他与投资活动有关的现金	五、59	340,454.40	9,411,622.00
<b>投资活动现金流入小计</b>		<b>209,509,207.68</b>	<b>350,954,175.42</b>
购建固定资产、无形资产和其他长期资产支付的现金		100,487,530.06	34,166,858.89
投资支付的现金		167,044,453.38	430,490,668.07
取得子公司及其他营业单位支付的现金净额			
支付其他与投资活动有关的现金	五、59	97,548,832.67	340,454.40
<b>投资活动现金流出小计</b>		<b>365,080,816.11</b>	<b>464,997,981.36</b>
<b>投资活动产生的现金流量净额</b>		<b>-155,571,608.43</b>	<b>-114,043,805.94</b>
<b>三、筹资活动产生的现金流量：</b>			
吸收投资收到的现金			
其中：子公司吸收少数股东投资收到的现金			
取得借款收到的现金		175,000,000.00	1,054,845,944.13
收到其他与筹资活动有关的现金	五、59	18,000,000.00	21,380,000.00
<b>筹资活动现金流入小计</b>		<b>193,000,000.00</b>	<b>1,076,225,944.13</b>
偿还债务支付的现金		32,000,000.00	1,484,279,997.56
分配股利、利润或偿付利息支付的现金		55,705,376.55	177,890,665.80
其中：子公司支付给少数股东的股利、利润		19,095,128.51	19,033,163.03
支付其他与筹资活动有关的现金	五、59	2,320,217.44	98,509,492.71
<b>筹资活动现金流出小计</b>		<b>90,025,593.99</b>	<b>1,760,680,156.07</b>
<b>筹资活动产生的现金流量净额</b>		<b>102,974,406.01</b>	<b>-684,454,211.94</b>
<b>四、汇率变动对现金及现金等价物的影响</b>		<b>55,960.97</b>	<b>15,365.43</b>
<b>五、现金及现金等价物净增加额</b>		<b>62,401,071.02</b>	<b>30,775,262.39</b>
加：期初现金及现金等价物余额		542,101,141.07	511,325,878.68
<b>六、期末现金及现金等价物余额</b>		<b>604,502,212.09</b>	<b>542,101,141.07</b>

法定代表人：

主管会计工作负责人：

会计机构负责人：

李志明

徐惠

徐惠



# 母公司现金流量表

编制单位：张家港保税科技（集团）股份有限公司

金额单位：人民币元

项 目	附注	2025年度	2024年度
<b>一、经营活动产生的现金流量：</b>			
销售商品、提供劳务收到的现金			
收到的税费返还			
收到其他与经营活动有关的现金		1,200,956,011.58	741,295,682.48
<b>经营活动现金流入小计</b>		<b>1,200,956,011.58</b>	<b>741,295,682.48</b>
购买商品、接受劳务支付的现金			
支付给职工以及为职工支付的现金		26,415,634.31	33,877,283.78
支付的各项税费		4,860.59	213,965.10
支付其他与经营活动有关的现金		1,176,104,513.35	589,980,327.92
<b>经营活动现金流出小计</b>		<b>1,202,525,008.25</b>	<b>624,071,576.80</b>
<b>经营活动产生的现金流量净额</b>		<b>-1,568,996.67</b>	<b>117,224,105.68</b>
<b>二、投资活动产生的现金流量：</b>			
收回投资收到的现金		74,006,900.00	
取得投资收益收到的现金		52,905,670.55	64,997,271.68
处置固定资产、无形资产和其他长期资产收回的现金净额		26,000.00	1,310.00
处置子公司及其他营业单位收到的现金净额			
收到其他与投资活动有关的现金			
<b>投资活动现金流入小计</b>		<b>126,938,570.55</b>	<b>64,998,581.68</b>
购建固定资产、无形资产和其他长期资产支付的现金		25,196.25	187,902.36
投资支付的现金		4,000,000.00	9,711,600.00
取得子公司及其他营业单位支付的现金净额			
支付其他与投资活动有关的现金			
<b>投资活动现金流出小计</b>		<b>4,025,196.25</b>	<b>9,899,502.36</b>
<b>投资活动产生的现金流量净额</b>		<b>122,913,374.30</b>	<b>55,099,079.32</b>
<b>三、筹资活动产生的现金流量：</b>			
吸收投资收到的现金			
取得借款收到的现金			
发行债券收到的现金			
收到其他与筹资活动有关的现金			
<b>筹资活动现金流入小计</b>			
偿还债务支付的现金			
分配股利、利润或偿付利息支付的现金		36,004,564.71	150,019,019.63
支付其他与筹资活动有关的现金			
<b>筹资活动现金流出小计</b>		<b>36,004,564.71</b>	<b>150,019,019.63</b>
<b>筹资活动产生的现金流量净额</b>		<b>-36,004,564.71</b>	<b>-150,019,019.63</b>
<b>四、汇率变动对现金及现金等价物的影响</b>			
<b>五、现金及现金等价物净增加额</b>		<b>85,339,812.92</b>	<b>22,304,165.37</b>
加：期初现金及现金等价物余额		45,852,819.45	23,548,654.08
<b>六、期末现金及现金等价物余额</b>		<b>131,192,632.37</b>	<b>45,852,819.45</b>

法定代表人：

李志明

主管会计工作负责人：

徐涛

会计机构负责人：

徐涛



# 合并所有者权益变动表

编制单位：张家港海源新材料(集团)股份有限公司  
 2025年度  
 金额单位：人民币元

项 目	归属于母公司所有者权益										少数股东权益	所有者权益合计	
	股本		其他权益工具		资本公积	减：库存股	其他综合收益	专项储备	盈余公积	一般风险准备			未分配利润
	优先股	永续债	其他	其他									
一、上年年末余额	1,200,152,157.00			261,687,840.32		39,686,247.19		4,663,883.68	143,001,261.20		1,018,728,953.63	261,836,490.09	2,865,384,338.73
加：会计政策变更													
前期差错更正													
同一控制下企业合并													
其他													
二、本年初余额	1,212,152,157.00			261,687,840.32		39,686,247.19		4,663,883.68	143,001,261.20		1,018,728,953.63	261,836,490.09	2,865,384,338.73
三、本期增减变动金额(减少以“-”号填列)	-12,000,000.00			-27,549,914.77		-39,686,247.19		783,963.96			-127,810,022.11	-116,839,729.34	-243,719,455.40
(一) 综合收益总额													
(二) 所有者投入和减少资本	-12,000,000.00			-27,686,247.19		-39,686,247.19							
1. 所有者投入的普通股													
2. 其他权益工具持有者投入资本													
3. 股份支付计入所有者权益的金额													
4. 其他													
(三) 利润分配													
1. 提取盈余公积													
2. 提取一般风险准备													
3. 对所有者(或股东)的分配													
4. 其他													
(四) 所有者权益内部结转													
1. 资本公积转增资本(或股本)													
2. 盈余公积转增资本(或股本)													
3. 盈余公积弥补亏损													
4. 设定受益计划变动额结转留存收益													
5. 其他综合收益结转留存收益													
6. 其他													
(五) 专项储备													
1. 本期提取								1,311,828.24					28,087.57
2. 本期使用								5,468,710.96					84,153.91
(六) 其他								4,052,882.75					36,068.34
					136,332.12			-327,861.25					-111,402,131.79
四、本年年末余额	1,200,152,157.00			237,137,925.55				5,447,847.64	143,001,261.20		890,918,931.19	145,006,760.75	2,621,664,883.33

法定代表人：李志明

会计机构负责人：徐海

徐海

徐海

李志明



# 合并所有者权益变动表 (续)

金额单位: 人民币元

2024年度

归属于母公司所有者权益

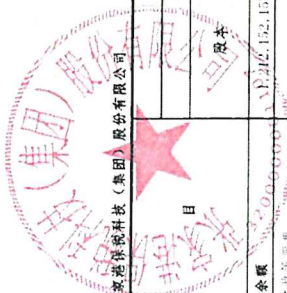
项	股本		其他权益工具		资本公积	减: 库存股	其他综合收益	专项储备	盈余公积	一般风险准备	未分配利润	少数股东权益	所有者权益合计
	优先股	永续债	其他	其他									
一、上年年末余额		1,212,152,157.00			264,687,840.32	39,686,247.19		4,992,463.04	122,772,763.74		979,201,980.39	258,871,192.17	2,802,092,149.77
二、本年年初余额		1,212,152,157.00			264,687,840.32	39,686,247.19		4,992,463.04	122,772,763.74		979,201,980.39	258,871,192.17	2,802,092,149.77
三、本期增减变动金额 (减少以“-”号填列)								571,430.64	30,228,197.46		39,336,973.24	2,965,297.62	63,292,188.96
(一) 综合收益总额											299,774,190.33	21,998,400.65	231,772,950.99
(二) 所有者投入和减少资本													
1. 股东投入的普通股													
2. 其他权益工具持有者投入资本													
3. 股份支付计入所有者权益的金额													
4. 其他													
(三) 利润分配													
1. 提取盈余公积									20,228,197.46		-170,247,517.09	-19,033,163.03	-189,052,182.66
2. 提取一般风险准备									20,228,197.46		-20,228,197.46		
3. 对所有者 (或股东) 的分配													
4. 其他													
(四) 所有者权益内部结转													
1. 资本公积转增资本 (或股本)													
2. 盈余公积转增资本 (或股本)													
3. 盈余公积弥补亏损													
4. 其他综合收益结转留存收益													
5. 其他综合收益结转留存收益													
6. 其他													
(五) 专项储备													
1. 本期提取								571,430.64					571,430.64
2. 本期使用								6,471,171.40					6,471,171.40
(六) 其他								5,899,750.76					5,899,750.76
四、本年年末余额		1,212,152,157.00			264,687,840.32	39,686,247.19		4,663,893.68	143,001,261.20		1,018,728,953.63	261,836,490.09	2,865,364,338.73

王管会计二件负责人:

会计机构负责人:

李 徐露

徐露



# 母公司所有者权益变动表

金额单位：人民币元

项	股本		其他权益工具		资本公积	减：库存股	其他综合收益	专项储备	盈余公积	一般风险准备	未分配利润	所有者权益合计
	优先股	永续债	其他									
一、上年年末余额	1,212,152,157.00				132,175,435.52	39,686,247.19			143,001,261.20		606,990,840.95	2,054,633,437.48
二、本年初余额	1,212,152,157.00				132,175,435.52	39,686,247.19			143,001,261.20		606,990,840.95	2,054,633,437.48
三、本期增减变动金额（减少以“-”号填列）	-12,000,000.00				-25,615,704.53	-39,686,247.19			5,069,610.20		-36,816,234.10	-29,876,141.24
（一）综合收益总额												
（二）所有者投入和减少资本	-12,000,000.00				-27,686,247.19	-39,686,247.19					-46,438,161.23	-46,438,161.23
1. 股东投入的普通股	-12,000,000.00											
2. 其他权益工具持有者投入资本												
3. 股份支付计入股东权益的金额												
4. 其他												
（三）利润分配												
1. 提取盈余公积												
2. 提取一般风险准备												
3. 对所有者（或股东）的分配												
4. 其他												
（四）所有者权益内部结转												
1. 资本公积转增资本（或股本）												
2. 盈余公积转增资本（或股本）												
3. 盈余公积弥补亏损												
4. 专项储备计划变动结转留存收益												
5. 其他综合收益结转留存收益												
6. 其他												
（五）专项储备												
1. 专项储备												
2. 专项储备												
（六）其他												
四、本年年末余额	1,200,152,157.00				106,559,660.99				148,070,871.40		570,174,606.85	2,024,957,296.24

法定代表人： 徐忠明

主管会计工作负责人： 徐忠明

会计机构负责人： 徐忠明



母公司所有者权益变动表 (续)

金额单位: 人民币元

项 目	2024年度												
	股本		其他权益工具			资本公积	减: 库存股	其他综合收益	专项储备	盈余公积	一般风险准备	未分配利润	所有者权益合计
	优先股	永续债	其他										
一、上年年末余额	1,212,152,157.00				132,175,425.52	39,686,247.19			122,772,763.74		571,954,383.46	2,002,367,482.53	
加: 会计政策变更													
前期差错更正													
其他													
二、本年期初余额	1,212,152,157.00				132,175,425.52	39,686,247.19			122,772,763.74		571,954,383.46	2,002,367,482.53	
三、本期增减变动金额(减少以“-”号填列)									30,228,497.46		32,037,457.49	52,265,954.95	
(一) 综合收益总额											202,284,974.58	202,284,974.58	
(二) 所有者投入和减少资本													
1. 股东投入的普通股													
2. 其他权益工具持有者投入资本													
3. 股份支付计入所有者权益的金额													
4. 其他													
(三) 利润分配													
1. 提取盈余公积									30,228,497.46		-170,247,517.09	-150,019,019.63	
2. 提取一般风险准备									30,228,497.46		-30,228,497.46		
3. 对所有者(或股东)的分配													
4. 其他													
(四) 所有者权益内部结转													
1. 资本公积转增资本(或股本)													
2. 盈余公积转增资本(或股本)													
3. 盈余公积弥补亏损													
4. 设定受益计划变动额结转留存收益													
5. 其他综合收益结转留存收益													
6. 其他													
(五) 专项储备													
1. 本期提取													
2. 本期使用													
(六) 其他													
四、本年年末余额	1,212,152,157.00				132,175,425.52	39,686,247.19			143,001,261.20		606,990,840.95	2,054,633,437.48	

法定代表人:

李志刚

主管会计工作负责人:

徐忠

会计机构负责人:

徐忠



# 张家港保税科技（集团）股份有限公司

## 二〇二五年度财务报表附注

### 一、公司基本情况

#### 1. 公司概况

张家港保税科技（集团）股份有限公司（以下简称“本公司”）注册地址：江苏省张家港市保税区石化交易大厦 27-28 层，总部地址：江苏省张家港市保税区石化交易大厦 27-28 层；公司的业务性质：本公司及子公司是一家集码头仓储服务、智慧物流服务、供应链管理服务为一体的大宗商品智慧物流运营商，适时参与与公司有协同效应的项目投资、资产整合和证券投资。

本公司财务报表已于 2026 年 4 月 17 日经本公司董事会批准报出。

### 二、财务报表的编制基础

#### 1. 编制基础

本公司财务报表以持续经营假设为基础，根据实际发生的交易和事项，按照财政部发布的《企业会计准则——基本准则》（财政部令第 33 号发布、财政部令第 76 号修订）、于 2006 年 2 月 15 日及其后颁布和修订的 42 项具体会计准则、企业会计准则应用指南、企业会计准则解释及其他相关规定（以下合称“企业会计准则”）编制。

此外，本公司还按照《公开发行证券的公司信息披露编报规则第 15 号——财务报告的一般规定》（2023 年修订）披露有关财务信息。

#### 2. 持续经营

本公司自本报告期末至少 12 个月内具备持续经营能力，无影响本公司持续经营能力的重大事项，因此本财务报表系在持续经营假设的基础上编制。

### 三、重要会计政策及会计估计

#### 具体会计政策和会计估计提示：

本公司根据实际生产经营特点，依据相关企业会计准则的规定，对收入确认等交易和事项制定了若干项具体会计政策和会计估计，详见本附注三、28“收入”各项描述。

#### 1. 遵循企业会计准则的声明

本公司编制的财务报表符合企业会计准则的要求，真实、完整地反映了本公司 2025 年 12 月 31 日的合并及母公司财务状况以及 2025 年度的合并及母公司经营成果、所有者权益变动和现金流量。

#### 2. 会计期间

本公司的会计年度为公历年度，即每年 1 月 1 日起至 12 月 31 日止。



### 3. 营业周期

正常营业周期是指本公司从购买用于加工的资产起至实现现金或现金等价物的期间。本公司以 12 个月作为一个营业周期，并以其作为资产和负债的流动性划分标准。

### 4. 记账本位币

本公司及子公司以人民币为记账本位币。本公司编制本财务报表时所采用的货币为人民币。

### 5. 重要性标准确定方法和选择依据

项目	重要性标准
重要的单项计提坏账准备的应收款项	50 万元
应收款项本期坏账准备收回或转回金额重要的	50 万元
本期重要的应收款项核销	50 万元
重要的在建工程	资产总额的 0.5%
重要的非全资子公司	资产总额的 5%

### 6. 同一控制下和非同一控制下企业合并的会计处理方法

企业合并分为同一控制下的企业合并和非同一控制下的企业合并。

#### （1）同一控制下的企业合并

参与合并的企业在合并前后均受同一方或相同的多方最终控制，且该控制并非暂时性的，为同一控制下的企业合并。

在企业合并中取得的资产和负债，按合并日其在被合并方在最终控制方合并财务报表中的账面价值计量。合并方取得的净资产账面价值与支付的合并对价的账面价值/发行股份面值总额的差额，调整资本公积中的股本溢价，股本溢价不足冲减的则调整留存收益。

进行企业合并发生的各项直接费用，于发生时计入当期损益。

#### （2）非同一控制下的企业合并

参与合并的企业在合并前后不受同一方或相同的多方最终控制，为非同一控制下的企业合并。

合并成本指购买方为取得被购买方的控制权而付出的资产、发生或承担的负债和发行的权益性工具的公允价值。购买方为企业合并发生的审计、法律服务、评估咨询等中介费用以及其他相关管理费用，于发生时计入当期损益。通过多次交易分步实现非同一控制下的企业合并的，合并成本为购买日支付的对价与购买日之前已经持有的被购买方的股权在购买日的公允价值之和。对于购买日之前已经持有的被购买方的股权，按照购买日的公允价值进行重新计量，公允价值与其账面价值之间的差额计入当期投资收益；购买日之前已经持有的被购买方的股权涉及其他综合收益的，与其相关的其他综合收益转为购买日当期投资收益。

购买方在合并中所取得的被购买方符合确认条件的可辨认资产、负债及或有负债在购买日以公允价值计量。合并成本大于合并中取得的被购买方可辨认净资产公允价值份额的



差额，作为一项资产确认为商誉并按成本进行初始计量。合并成本小于合并中取得的被购买方可辨认净资产公允价值份额的，首先对取得的被购买方各项可辨认资产、负债及或有负债的公允价值以及合并成本的计量进行复核，复核后合并成本仍小于合并中取得的被购买方可辨认净资产公允价值份额的，计入当期损益。

因企业合并形成的商誉在合并财务报表中单独列报，并按照成本扣除累计减值准备后的金额计量。商誉至少在每年年度终了进行减值测试。

#### 7. 控制的判断标准和合并财务报表的编制方法

合并财务报表的合并范围以控制为基础予以确定。控制是指本公司拥有对被投资方的权力，通过参与被投资方的相关活动而享有可变回报，并且有能力运用对被投资方的权力影响其回报金额。子公司，是指被本公司控制的主体。

本公司通过同一控制下的企业合并取得的子公司以及业务，编制合并财务报表时，无论该项企业合并发生在报告期的任一时点，视同合并后的报告主体自最终控制方开始控制时点一直存在，调整合并资产负债表所有有关项目的期初数，同时对比较报表的相关项目进行调整，其自报告期最早期间期初起的经营成果和现金流量已适当地包括在合并利润表和合并现金流量表中。

对于通过非同一控制下的企业合并取得的子公司以及业务，其自购买日（取得控制权的日期）起的经营成果及现金流量已经适当地包括在合并利润表和合并现金流量表中，不调整合并财务报表的期初数和对比数。

对于本公司处置的子公司，处置日（丧失控制权的日期）前的经营成果和现金流量已经适当地包括在合并利润表和合并现金流量表中。

子公司所采用的会计政策和会计期间应与本公司保持一致，不一致的，按照本公司统一的会计政策和会计期间进行调整。

本公司与子公司之间以及子公司相互之间的所有重大账目及交易在合并时抵销。

子公司所有者权益中不属于母公司的份额作为少数股东权益，在合并资产负债表中所有者权益项目下以“少数股东权益”项目列示。子公司当期净损益中属于少数股东权益的份额，在合并利润表中净利润项目下以“少数股东损益”项目列示。

子公司当期综合收益中属于少数股东权益的份额，在合并利润表中综合收益总额项目下以“归属于少数股东的综合收益总额”项目列示。

少数股东分担的子公司的当期亏损超过了少数股东在该子公司期初所有者权益中所享有的份额的，其余额仍冲减少数股东权益。

对于购买子公司少数股权或因处置部分股权投资但没有丧失对该子公司控制权的交易，作为权益性交易核算，调整母公司所有者权益和少数股东权益的账面价值以反映其在子公司中相关权益的变化。少数股东权益的调整额与支付/收到对价的公允价值之间的差额调整资本公积（资本溢价或股本溢价），资本公积不足冲减的，调整留存收益。



因处置部分股权投资或其他原因丧失了对原有子公司控制权的，在编制合并财务报表时，对于剩余股权按照其在丧失控制权日的公允价值进行重新计量。处置股权取得的对价与剩余股权公允价值之和，减去按原持股比例计算应享有原子公司自购买日开始持续计算的净资产的份额之间的差额，计入丧失控制权当期的投资收益，同时冲减商誉。与原有子公司股权投资相关的其他综合收益等，在丧失控制权时转为当期投资收益。

对于通过多次交易分步处置对子公司股权投资直至丧失控制权的，处置对子公司股权投资的各项交易的条款、条件以及经济影响符合以下一种或多种情况，通常表明该多次交易事项为一揽子交易：（1）这些交易是同时或者在考虑了彼此影响的情况下订立的；（2）这些交易整体才能达成一项完整的商业结果；（3）一项交易的发生取决于其他至少一项交易的发生；（4）一项交易单独考虑时是不经济的，但是和其他交易一并考虑时是经济的。处置对子公司股权投资直至丧失控制权的各项交易属于一揽子交易的，将各项交易作为一项处置子公司并丧失控制权的交易进行会计处理，在丧失控制权之前每一次处置价款与处置投资对应的享有该子公司净资产份额的差额，在合并财务报表中确认为其他综合收益，在丧失控制权时一并转入丧失控制权当期的损益。处置对子公司股权投资直至丧失控制权的各项交易不属于一揽子交易的，将各项交易作为独立的交易进行会计处理。

#### 8. 合营安排分类及共同经营会计处理方法

合营安排指一项由两个或两个以上的参与方共同控制的安排。共同控制，是指按照相关约定对某项安排所共有的控制，并且该安排的相关活动必须经过分享控制权的参与方一致同意后才能决策。

本公司根据在合营安排中享有的权利和承担的义务确定合营安排的分类。合营安排分为共同经营和合营企业。

共同经营，是指合营方享有该安排相关资产且承担该安排相关负债的合营安排。本公司确认其与共同经营中利益份额相关的下列项目，并按照相关企业会计准则的规定进行会计处理：

- （1）确认单独所持有的资产，以及按其份额确认共同持有的资产；
- （2）确认单独所承担的负债，以及按其份额确认共同承担的负债；
- （3）确认出售其享有的共同经营产出份额所产生的收入；
- （4）按其份额确认共同经营因出售产出所产生的收入；
- （5）确认单独所发生的费用，以及按其份额确认共同经营发生的费用。

合营企业，是指合营方仅对该安排的净资产享有权利的合营安排。本公司对于合营企业的长期股权投资采用权益法核算。



## 9. 现金及现金等价物的确认标准

本公司现金流量表之现金指库存现金以及可以随时用于支付的存款。现金流量表之现金等价物指持有期限短（一般是指从购买日起三个月内到期）、流动性强、易于转换为已知金额现金、价值变动风险很小的投资。

## 10. 外币业务和外币报表折算

### （1） 外币业务

外币交易在初始确认时采用交易发生日的即期汇率折算，于资产负债表日，外币货币性项目采用该日即期汇率折算为人民币，因该日的即期汇率与初始确认时或者前一资产负债表日即期汇率不同而产生的汇兑差额，除：（1）符合资本化条件的外币专门借款的汇兑差额在资本化期间予以资本化计入相关资产的成本；（2）为了规避外汇风险进行套期的套期工具的汇兑差额按套期会计方法处理；（3）可供出售外币非货币性项目（如股票）产生的汇兑差额以及可供出售货币性项目除摊余成本之外的其他账面余额变动产生的汇兑差额确认为其他综合收益外，均计入当期损益。

以历史成本计量的外币非货币性项目仍以交易发生日的即期汇率折算的记账本位币金额计量。以公允价值计量的外币非货币性项目，采用公允价值确定日的即期汇率折算，折算后的记账本位币金额与原记账本位币金额的差额，作为公允价值变动（含汇率变动）处理，计入当期损益或确认为其他综合收益。

### （2） 外币财务报表折算

为编制合并财务报表，境外经营的外币财务报表按以下方法折算为人民币报表：资产负债表中的资产、负债项目，按照资产负债表日的即期汇率折算；除“未分配利润”项目外的股东权益项目，按发生时的即期汇率折算。利润表中的所有项目及反映利润分配发生额的项目按交易发生日的即期汇率折算；年初未分配利润为上一年折算后的年末未分配利润；年末未分配利润按折算后的利润分配各项目计算列示；折算后资产类项目与负债类项目和股东权益类项目合计数的差额，作为外币报表折算差额在资产负债表中其他综合收益项目中列示。

外币现金流量以及境外子公司的现金流量，采用现金流量发生日的即期汇率折算，汇率变动对现金及现金等价物的影响额，作为调节项目，在现金流量表中以“汇率变动对现金及现金等价物的影响”单独列示。

## 11. 金融工具

金融工具，是指形成一方的金融资产并形成其他方的金融负债或权益工具的合同。当本公司成为金融工具合同的一方时，确认相关的金融资产或金融负债。

### （1） 金融资产

#### 1) 分类和计量



本公司根据管理金融资产的业务模式和金融资产的合同现金流量特征，将金融资产划分为：a) 以摊余成本计量的金融资产；b) 以公允价值计量且其变动计入其他综合收益的金融资产；c) 以公允价值计量且其变动计入当期损益的金融资产。

金融资产在初始确认时以公允价值计量。对于以公允价值计量且其变动计入当期损益的金融资产，相关交易费用直接计入当期损益；对于其他类别的金融资产，相关交易费用计入初始确认金额。因销售产品或提供劳务而产生的、未包含或不考虑重大融资成分的应收账款或应收票据，本公司按照预期有权收取的对价金额作为初始确认金额。

#### 债务工具

本公司持有的债务工具是指从发行方角度分析符合金融负债定义的工具，分别采用以下三种方式进行计量：

##### 以摊余成本计量：

本公司管理此类金融资产的业务模式为以收取合同现金流量为目标，且此类金融资产的合同现金流量特征与基本借贷安排相一致，即在特定日期产生的现金流量，仅为对本金和以未偿付本金金额为基础的利息的支付。本公司对于此类金融资产按照实际利率法确认利息收入。此类金融资产主要包括货币资金、应收票据、应收账款、其他应收款、债权投资和长期应收款等。本公司将自资产负债表日起一年内(含一年)到期的债权投资和长期应收款，列示为一年内到期的非流动资产；取得时期限在一年内(含一年)的债权投资列示为其他流动资产。

##### 以公允价值计量且其变动计入其他综合收益：

本公司管理此类金融资产的业务模式为既以收取合同现金流量为目标又以出售为目标，且此类金融资产的合同现金流量特征与基本借贷安排相一致。此类金融资产按照公允价值计量且其变动计入其他综合收益，但减值损失或利得、汇兑损益和按照实际利率法计算的利息收入计入当期损益。此类金融资产主要包括应收款项融资和其他债权投资，自资产负债表日起一年内(含一年)到期的其他债权投资，列示为一年内到期的非流动资产；取得时期限在一年内(含一年)的其他债权投资列示为其他流动资产。

##### 以公允价值计量且其变动计入当期损益：

本公司将持有的未划分为以摊余成本计量和以公允价值计量且其变动计入其他综合收益的债务工具，以公允价值计量且其变动计入当期损益，列示为交易性金融资产。在初始确认时，本公司为了消除或显著减少会计错配，将部分金融资产指定为以公允价值计量且其变动计入当期损益的金融资产。自资产负债表日起超过一年到期且预期持有超过一年的，列示为其他非流动金融资产。

#### 权益工具



本公司将对其没有控制、共同控制和重大影响的权益工具投资按照公允价值计量且其变动计入当期损益，列示为交易性金融资产；自资产负债表日起预期持有超过一年的，列示为其他非流动金融资产。

此外，本公司将部分非交易性权益工具投资指定为以公允价值计量且其变动计入其他综合收益的金融资产，列示为其他权益工具投资。该类金融资产的相关股利收入计入当期损益。

2) 减值

本公司对于以摊余成本计量的金融资产、以公允价值计量且其变动计入其他综合收益的债务工具投资、合同资产和财务担保合同等，以预期信用损失为基础确认损失准备

本公司考虑有关过去事项、当前状况以及对未来经济状况的预测等合理且有依据的信息，以发生违约的风险为权重，计算合同应收的现金流量与预期能收到的现金流量之间差额的现值的概率加权金额，确认预期信用损失。

于每个资产负债表日，本公司对于处于不同阶段的金融工具的预期信用损失分别进行计量。金融工具自初始确认后信用风险未显著增加的，处于第一阶段，本公司按照未来 12 个月内的预期信用损失计量损失准备；金融工具自初始确认后信用风险已显著增加但尚未发生信用减值的，处于第二阶段，本公司按照该工具整个存续期的预期信用损失计量损失准备；金融工具自初始确认后已经发生信用减值的，处于第三阶段，本公司按照该工具整个存续期的预期信用损失计量损失准备。

对于在资产负债表日具有较低信用风险的金融工具，本公司假设其信用风险自初始确认后并未显著增加，按照未来 12 个月内的预期信用损失计量损失准备。

本公司对于处于第一阶段和第二阶段、以及较低信用风险的金融工具，按照其未扣除减值准备的账面余额和实际利率计算利息收入。对于处于第三阶段的金融工具，按照其账面余额减已计提减值准备后的摊余成本和实际利率计算利息收入。

a. 对于应收票据、应收账款和应收款项融资，无论是否存在重大融资成分，本公司均按照整个存续期的预期信用损失计量损失准备。

当单项应收票据、应收账款和应收款项融资无法以合理成本评估预期信用损失的信息时，本公司依据信用风险特征将应收票据、应收账款和应收款项融资划分为若干组合，在组合基础上计算预期信用损失，确定组合的依据和预期信用损失计量方法如下：

具体组合及计量预期信用损失的方法

项目	确定组合依据	计量预期信用损失的方法
应收银行承兑汇票	票据类型	参考历史信用损失经验，结合当前状况以及对未来经济情况的预测，通过违



项目	确定组合依据	计量预期信用损失的方法
应收商业承兑汇票		约风险敞口和未来 12 个月内或整个存续期预期信用损失率，计算预期信用损失
应收账款-信用风险特征组合	账龄组合	参考历史信用损失经验，结合当前状况以及对未来经济情况的预测，通过违约风险敞口和整个存续期预期信用损失率，计算预期信用损失
应收账款-合并财务报表范围内应收款项组合	合并范围内关联方	参考历史信用损失经验，结合当前状况以及对未来经济情况的预测，通过违约风险敞口和整个存续期预期信用损失率，计算预期信用损失

对于划分为组合的应收账款，本公司参考历史信用损失经验，结合当前状况以及对未来经济状况的预测，编制应收账款账龄与整个存续期预期信用损失率对照表，计算预期信用损失。公司应收账款以账款发生的日期为基准，计算账款的账龄。

对于划分为组合的应收票据和应收款项融资，本公司参考历史信用损失经验，结合当前状况以及对未来经济状况的预测，通过违约风险敞口和整个存续期预期信用损失率，计算预期信用损失。

B. 当单项其他应收款、长期应收款无法以合理成本评估预期信用损失的信息时，本公司依据信用风险特征将其他应收款、长期应收款划分为若干组合，在组合基础上计算预期信用损失，确定组合的依据和预期信用损失计量方法如下：

项目	确定组合依据	计量预期信用损失的方法
其他应收款-保证金押金组合	款项性质	参考历史信用损失经验，结合当前状况以及对未来经济情况的预测，通过违约风险敞口和未来 12 个月内或整个存续期预期信用损失率，计算预期信用损失
其他应收款-代理货款组合	款项性质	参考历史信用损失经验，结合当前状况以及对未来经济情况的预测，通过违约风险敞口和未来 12 个月内或整个存续期预期信用损失率，计算预期信用损失
其他应收款-其他往来组合	款项性质	参考历史信用损失经验，结合当前状况以及对未来经济情况的预测，通过违约风险敞口和未来 12 个月内或整个存续期预期信用损失率，计算预期信用损失
其他应收款-合并财务报表范围内应收款项组合	合并范围内关联方	参考历史信用损失经验，结合当前状况以及对未来经济情况的预测，通过违约风险敞口和未来 12 个月内或整个存续期预期信用损失率，计算预期信用损失



项目	确定组合依据	计量预期信用损失的方法
长期应收款-融资租赁款组合	款项性质	参考历史信用损失经验，结合当前状况以及对未来经济情况的预测，通过违约风险敞口和未来 12 个月内或整个存续期预期信用损失率，计算预期信用损失

对于应收租赁款，本公司参考历史信用损失经验，结合当前状况以及对未来经济状况的预测，通过违约风险敞口和整个存续期预期信用损失率，计算预期信用损失。除应收租赁款之外的划分为组合的其他应收款和长期应收款，通过违约风险敞口和未来 12 个月内或整个存续期预期信用损失率，计算预期信用损失。

C. 本公司将计提或转回的应收款项损失准备计入当期损益。对于持有的以公允价值计量且其变动计入其他综合收益的债务工具，本公司在将减值损失或利得计入当期损益的同时调整其他综合收益。

### 3) 终止确认

金融资产满足下列条件之一的，予以终止确认：a) 收取该金融资产现金流量的合同权利终止；b) 该金融资产已转移，且本公司将金融资产所有权上几乎所有的风险和报酬转移给转入方；c) 该金融资产已转移，虽然本公司既没有转移也没有保留金融资产所有权上几乎所有的风险和报酬，但是放弃了对该金融资产控制。

其他权益工具投资终止确认时，其账面价值与收到的对价以及原直接计入其他综合收益的公允价值变动累计额之和的差额，计入留存收益；其余金融资产终止确认时，其账面价值与收到的对价以及原直接计入其他综合收益的公允价值变动累计额之和的差额，计入当期损益。

## (2) 金融负债

金融负债于初始确认时分类为以摊余成本计量的金融负债和以公允价值计量且其变动计入当期损益的金融负债。

本公司的金融负债主要为以摊余成本计量的金融负债，包括应付票据、应付账款、其他应付款、借款及应付债券等。该类金融负债按其公允价值扣除交易费用后的金额进行初始计量，并采用实际利率法进行后续计量。期限在一年以下（含一年）的，列示为流动负债；期限在一年以上但自资产负债表日起一年内（含一年）到期的，列示为一年内到期的非流动负债；其余列示为非流动负债。

当金融负债的现时义务全部或部分已经解除时，本公司终止确认该金融负债或义务已解除的部分。终止确认部分的账面价值与支付的对价之间的差额，计入当期损益。

### (3) 金融工具的公允价值确定

存在活跃市场的金融工具，以活跃市场中的报价确定其公允价值。不存在活跃市场的金融工具，采用估值技术确定其公允价值。在估值时，本公司采用在当前情况下适用并且有足够可利用数据和其他信息支持的估值技术，选择与市场参与者在相关资产或负债的交



易中所考虑的资产或负债特征相一致的输入值，并尽可能优先使用相关可观察输入值。在相关可观察输入值无法取得或取得不切实可行的情况下，使用不可观察输入值。

## 12. 存货

(1) 存货的分类：存货主要分为原材料、包装物、低值易耗品、库存商品等。

(2) 存货取得和发出的计价方法：存货在取得时按实际成本计价；存货发出时，采用加权平均法确定发出存货的实际成本。

(3) 存货的盘存制度为永续盘存制。

(4) 低值易耗品和包装物的摊销方法：采用一次转销法进行摊销。

(5) 存货可变现净值的确定依据及存货跌价准备的计提方法

资产负债表日，存货按照成本与可变现净值孰低计量。当其可变现净值低于成本时，提取存货跌价准备。可变现净值是指在日常活动中，存货的估计售价减去至完工时估计将要发生的成本、估计的销售费用以及相关税费后的金额。在确定存货的可变现净值时，以取得的确凿证据为基础，同时考虑持有存货的目的以及资产负债表日后事项的影响。

对于数量繁多、单价较低的存货，按存货类别计提存货跌价准备；对与在同一地区生产和销售的产品系列相关、具有相同或类似最终用途或目的，且难以与其他项目分开计量的存货，合并计提存货跌价准备；其他存货按单个存货项目的成本高于其可变现净值的差额提取存货跌价准备。

计提存货跌价准备后，如果以前减记存货价值的影响因素已经消失，导致存货的可变现净值高于其账面价值的，在原已计提的存货跌价准备金额内予以转回，转回的金额计入当期损益。

## 13. 合同资产

(1) 合同资产的确认方法及标准

在本公司与客户的合同中，本公司有权就已向客户转让商品、提供的相关服务而收取合同价款，与此同时承担将商品或服务转移给客户的履约义务。当客户实际支付合同对价或在对该对价到期应付之前，本公司已经向客户转移了商品或服务，则应当将因已转让商品或服务而有权收取对价的权利列示为合同资产，在取得无条件收款权时确认为应收账款；反之，将本公司已收或应收客户对价而应向客户转移商品或服务的义务列示为合同负债。当本公司履行向客户转让商品或提供服务的义务时合同负债确认为收入。本公司对于同一合同下的合同资产和合同负债以净额列示。

(2) 合同资产预期信用损失的确定方法及会计处理方法

合同资产以预期信用损失为基础确认损失准备，详见本附注三、11（1）金融资产相关表述。

## 14. 持有待售的非流动资产或处置组

(1) 持有待售的非流动资产或处置组的分类



处置组，是指在一项交易中作为整体通过出售或其他方式一并处置的一组资产，以及在该交易中转让的与这些资产直接相关的负债。

本公司将同时满足下列条件的非流动资产或处置组划分为持有待售类别：

- 1) 根据类似交易中出售此类资产或处置组的惯例，在当前状况下即可立即出售；
- 2) 出售极可能发生，即本公司已经就一项出售计划作出决议且获得确定的购买承诺，预计出售将在一年内完成。有关规定要求本公司相关权力机构或者监管部门批准后方可出售的，已经获得批准。

确定的购买承诺，是指本公司与其他方签订的具有法律约束力的购买协议，该协议包含交易价格、时间和足够严厉的违约惩罚等重要条款，使协议出现重大调整或者撤销的可能性极小。

#### (2) 持有待售的非流动资产或处置组的计量

本公司初始计量或在资产负债表日重新计量持有待售的非流动资产或处置组时，其账面价值高于公允价值减去出售费用后的净额的，将账面价值减记至公允价值减去出售费用后的净额，减记的金额确认为资产减值损失，计入当期损益，同时计提持有待售资产减值准备。

对于持有待售的处置组确认的资产减值损失金额，应当先抵减处置组中商誉的账面价值，再根据处置组中各项非流动资产账面价值所占比重，按比例抵减其账面价值。

后续资产负债表日持有待售的非流动资产公允价值减去出售费用后的净额增加的，以前减记的金额予以恢复，并在划分为持有待售类别后确认的资产减值损失金额内转回，转回金额计入当期损益。划分为持有待售类别前确认的资产减值损失不得转回。

后续资产负债表日持有待售的处置组公允价值减去出售费用后的净额增加的，以前减记的金额应当予以恢复，并在划分为持有待售类别后非流动资产确认的资产减值损失金额内转回，转回金额计入当期损益。已抵减的商誉账面价值，以及非流动资产在划分为持有待售类别前确认的资产减值损失不得转回。

对于取得日划分为持有待售类别的非流动资产或处置组，本公司在初始计量时比较假定其不划分为持有待售类别情况下的初始计量金额和公允价值减去出售费用后的净额，以两者孰低计量。除企业合并中取得的非流动资产或处置组外，由非流动资产或处置组以公允价值减去出售费用后的净额作为初始计量金额而产生的差额，计入当期损益。

持有待售的非流动资产或处置组中的非流动资产不计提折旧或摊销，持有待售的处置组中负债的利息和其他费用继续予以确认。

非流动资产或处置组因不再满足持有待售类别的划分条件而不再继续划分为持有待售类别或非流动资产从持有待售的处置组中移除时，按照以下两者孰低计量：

- 1) 划分为持有待售类别前的账面价值，按照假定不划分为持有待售类别情况下本应确认的折旧、摊销或减值等进行调整后的金额；



2) 可收回金额。

终止确认持有待售的非流动资产或处置组时，将尚未确认的利得或损失计入当期损益。

## 15. 长期股权投资

长期股权投资包括对子公司、联营企业和合营企业的权益性投资。

### (1) 初始投资成本的确定

对于企业合并形成的长期股权投资，按照下列规定确定其初始投资成本：

同一控制下的企业合并，本公司以支付现金、转让非现金资产或承担债务方式作为合并对价的，应当在合并日按照被合并方所有者权益在最终控制方合并财务报表中的账面价值的份额作为长期股权投资的初始投资成本。长期股权投资初始投资成本与支付的现金、转让的非现金资产以及所承担债务账面价值之间的差额，应当调整资本公积；资本公积不足冲减的，调整留存收益。

本公司以发行权益性证券作为合并对价的，应当在合并日按照被合并方所有者权益在最终控制方合并财务报表中的账面价值的份额作为长期股权投资的初始投资成本。按照发行股份的面值总额作为股本，长期股权投资初始投资成本与所发行股份面值总额之间的差额，应当调整资本公积；资本公积不足冲减的，调整留存收益。

通过多次交易分步取得同一控制下被合并方的股权，最终形成同一控制下企业合并的，应分别是否属于“一揽子交易”进行处理：属于“一揽子交易”的，将各项交易作为一项取得控制权的交易进行会计处理。不属于“一揽子交易”的，在合并日按照应享有被合并方股东权益在最终控制方合并财务报表中的账面价值的份额作为长期股权投资的初始投资成本，长期股权投资初始投资成本与达到合并前的长期股权投资账面价值加上合并日进一步取得股份新支付对价的账面价值之和的差额，调整资本公积；资本公积不足冲减的，调整留存收益。

通过非同一控制下的企业合并取得的长期股权投资，按照合并成本作为长期股权投资的初始投资成本。通过多次交易分步取得被购买方的股权，最终形成非同一控制下的企业合并的，应分别是否属于“一揽子交易”进行处理：属于“一揽子交易”的，将各项交易作为一项取得控制权的交易进行会计处理。不属于“一揽子交易”的，按照原持有被购买方的股权投资账面价值加上新增投资成本之和，作为改按成本法核算的长期股权投资的初始投资成本。原持有的股权采用权益法核算的，相关其他综合收益暂不进行会计处理。

除企业合并形成的长期股权投资以外，其他方式取得的长期股权投资，按成本进行初始计量。

### (2) 后续计量及损益确认方法

成本法核算的长期股权投资：

本公司对子公司的长期股权投资，采用成本法进行核算；子公司是指本公司能够对其实施控制的被投资单位。



采用成本法核算时,长期股权投资按初始投资成本计价,除取得投资时实际支付的价款或者对价中包含的已宣告但尚未发放的现金股利或者利润外,当期投资收益按照享有被投资单位宣告发放的现金股利或利润确认。追加或收回投资时调整长期股权投资的成本。

权益法核算的长期股权投资:

本公司对联营企业和合营企业的投资采用权益法核算。联营企业是指本公司能够对其施加重大影响的被投资单位,合营企业是指本公司与其他投资方对其实施共同控制的被投资单位。

采用权益法核算时,长期股权投资的初始投资成本大于投资时应享有被投资单位可辨认净资产公允价值份额的,不调整长期股权投资的初始投资成本;初始投资成本小于投资时应享有被投资单位可辨认净资产公允价值份额的,其差额计入当期损益,同时调整长期股权投资的成本。

采用权益法核算时,当期投资损益为应享有或应分担的被投资单位当年实现的净损益的份额。在确认应享有被投资单位净损益的份额时,以取得投资时被投资单位各项可辨认资产等的公允价值为基础,并按照本公司的会计政策及会计期间,对被投资单位的净利润进行调整后确认。对于本公司与联营企业及合营企业之间发生的未实现内部交易损益按照持股比例计算属于本公司的部分予以抵销,在此基础上确认投资损益。但本公司与被投资单位发生的未实现内部交易损失,属于所转让资产减值损失的,不予以抵销。

本公司对取得长期股权投资后应享有的被投资单位其他综合收益的份额,确认为其他综合收益,同时调整长期股权投资的账面价值;本公司按照被投资单位宣告分派的利润或现金股利计算应享有的部分,相应减少长期股权投资的账面价值;本公司对被投资单位除净损益、其他综合收益和利润分配以外所有者权益的其他变动,相应调整长期股权投资的账面价值并计入所有者权益。

在确认应分担被投资单位发生的净亏损时,以长期股权投资的账面价值和其他实质上构成对被投资单位净投资的长期权益减记至零为限。此外,如本公司对被投资单位负有承担额外损失的义务,则按预计承担的义务确认预计负债,计入当期投资损失。被投资单位以后期间实现净利润的,本公司在收益分享额弥补未确认的亏损分担额后,恢复确认收益分享额。

### (3) 确定对被投资单位具有控制、共同控制、重大影响的判断标准

控制是指本公司拥有对被投资方的权力,通过参与被投资方的相关活动而享有可变回报,并且有能力运用对被投资方的权力影响其回报金额。共同控制,是指按照相关约定对某项安排所共有的控制,并且该安排的相关活动必须经过分享控制权的参与方一致同意后才能决策。重大影响是指本公司对被投资单位的财务和经营政策有参与决策的权力,但并不能够控制或者与其他方一起共同控制这些政策的制定。在确定能否对被投资单位实施控



制或施加重大影响时，已考虑本公司和其他方持有的被投资单位当期可转换公司债券、当期可执行认股权证等潜在表决权因素。

## 16. 投资性房地产

投资性房地产是指为赚取租金或资本增值，或两者兼有而持有的房地产。包括已出租的土地使用权、持有并准备增值后转让的土地使用权、已出租的建筑物等。

投资性房地产按成本进行初始计量。与投资性房地产有关的后续支出，如果与该资产有关的经济利益很可能流入且其成本能可靠地计量，则计入投资性房地产成本。其他后续支出，在发生时计入当期损益。

本公司采用成本模式对投资性房地产进行后续计量，并按照与房屋建筑物或土地使用权一致的政策进行折旧或摊销。

自用房地产或存货转换为投资性房地产或投资性房地产转换为自用房地产时，按转换前的账面价值作为转换后的入账价值。

投资性房地产出售、转让、报废或毁损的处置收入扣除其账面价值和相关税费后的差额计入当期损益。

## 17. 固定资产

### （1）固定资产确认条件

固定资产是指为生产商品、提供劳务、出租或经营管理持有的，使用寿命超过一个会计年度的有形资产。固定资产仅在与有关的经济利益很可能流入本公司，且其成本能够可靠地计量时才予以确认。固定资产按成本进行初始计量。

与固定资产有关的后续支出，如果与该固定资产有关的经济利益很可能流入且其成本能可靠地计量，则计入固定资产成本，并终止确认被替换部分的账面价值。除此以外的其他后续支出，在发生时计入当期损益。

### （2）各类固定资产的折旧方法

固定资产从达到预定可使用状态的次月起，采用年限平均法在使用寿命内计提折旧。各类固定资产的折旧年限、估计残值率和年折旧率如下：

类别	折旧年限(年)	残值率(%)	年折旧率(%)
1、机器设备类			
①通用设备			
A. 机械设备	14	3	6.93
B. 动力设备	18	3	5.39
C. 传导设备	28	3	3.46
②专用设备	14	3	6.93
2、房屋建筑物			
①生产用房			
A. 一般生产用房	40	3	2.43



类别	折旧年限(年)	残值率(%)	年折旧率(%)
B. 受腐蚀生产用房	25	3	3.88
C. 受强腐蚀生产用房	15	3	6.47
②非生产用房	45	3	2.16
③建筑物	25	3	3.88
3、电子设备类			
①自动化仪器	12	3	8.08
②电子计算机	10	3	9.7
4、运输设备			
①运输起重设备	12	3	8.08
②营运车辆	10	3	9.7
5、办公设备	5	3	19.4

预计净残值是指假定固定资产预计使用寿命已满并处于使用寿命终了时的预期状态，本公司目前从该项资产处置中获得的扣除预计处置费用后的金额。

### (3) 融资租入固定资产的认定依据、计价和折旧方法

融资租赁为实质上转移了与资产所有权有关的全部风险和报酬的租赁，其所有权最终可能转移，也可能不转移。在租赁期开始日，本公司将租赁开始日租赁资产公允价值与最低租赁付款额现值两者中较低者作为租入资产的入账价值。以融资租赁方式租入的固定资产采用与自有固定资产一致的政策计提租赁资产折旧。能够合理确定租赁期届满时取得租赁资产所有权的在租赁资产使用寿命内计提折旧，无法合理确定租赁期届满能够取得租赁资产所有权的，在租赁期与租赁资产使用寿命两者中较短的期间内计提折旧。

### (4) 其他说明

本公司至少于年度终了对固定资产的使用寿命、预计净残值和折旧方法进行复核，如发生改变则作为会计估计变更处理。

当固定资产处于处置状态或预期通过使用或处置不能产生经济利益时，终止确认该固定资产。固定资产出售、转让、报废或毁损的处置收入扣除其账面价值和相关税费后的差额计入当期损益。

## 18. 在建工程

在建工程按实际成本计量，实际成本包括在建期间发生的各项工程支出、工程达到预定可使用状态前的资本化的借款费用以及其他相关费用等。在建工程在达到预定可使用状态时结转为固定资产。

## 19. 使用权资产

使用权资产，是指本公司作为承租人可在租赁期内使用租赁资产的权利。

使用权资产的初始计量：

在租赁期开始日，本公司按照成本对使用权资产进行初始计量。该成本包括下列四项：

- (1) 租赁负债的初始计量金额； (2) 在租赁期开始日或之前支付的租赁付款额，存在租



赁激励的，扣除已享受的租赁激励相关金额；（3）承租人发生的初始直接费用；（4）承租人为拆卸及移除租赁资产、复原租赁资产所在场地或将租赁资产恢复至租赁条款约定状态预计将发生的成本，属于为生产存货而发生的除外。

使用权资产的后续计量：在租赁期开始日后，本公司采用成本模式对使用权资产进行后续计量，即以成本减累计折旧及累计减值损失计量使用权资产。本公司按照租赁准则有关规定重新计量租赁负债的，相应调整使用权资产的账面价值。

使用权资产的折旧：自租赁期开始日起，本公司对使用权资产计提折旧。使用权资产通常自租赁期开始的当月计提折旧。计提的折旧金额根据使用权资产的用途，计入相关资产的成本或者当期损益。本公司在确定使用权资产的折旧方法时，根据与使用权资产有关的经济利益的预期实现方式做出决定，以直线法对使用权资产计提折旧。

本公司在确定使用权资产的折旧年限时，遵循以下原则：能够合理确定租赁期届满时取得租赁资产所有权的，在租赁资产剩余使用寿命内计提折旧；无法合理确定租赁期届满时能够取得租赁资产所有权的，在租赁期与租赁资产剩余使用寿命两者孰短的期间内计提折旧。如果使用权资产发生减值，本公司按照扣除减值损失之后的使用权资产的账面价值，进行后续折旧。

## 20. 借款费用

可直接归属于符合资本化条件的资产的购建或者生产的借款费用，在资产支出已经发生、借款费用已经发生、为使资产达到预定可使用或可销售状态所必要的购建或生产活动已经开始时，开始资本化；当构建或者生产的符合资本化条件的资产达到预定可使用状态或者可销售状态时，停止资本化。如果符合资本化条件的资产在购建或生产过程中发生非正常中断、并且中断时间连续超过 3 个月的，暂停借款费用的资本化，直至资产的购建或生产活动重新开始。其余借款费用在发生当期确认为费用。

专门借款当期实际发生的利息费用，减去尚未动用的借款资金存入银行取得的利息收入或进行暂时性投资取得的投资收益后的金额予以资本化；一般借款根据累计资产支出超过专门借款部分的资产支出加权平均数乘以所占用一般借款的资本化率，确定资本化金额。资本化率根据一般借款的加权平均利率计算确定。

## 21. 无形资产

（1）使用寿命及其确定依据、估计情况、摊销方法或复核程序

无形资产是指本公司拥有或者控制的没有实物形态的可辨认非货币性资产。包括专利权、非专利技术、商标权、著作权、土地使用权、特许权、计算机软件等。

无形资产按成本进行初始计量。本公司确定无形资产的使用寿命时，对于源自合同性权利或其他法定权利取得的无形资产，其使用寿命不超过合同性权利或其他法定权利的期限；对于没有明确的合同或法律规定的无形资产，本公司综合各方面情况，如聘请相关专家进行论证或与同行业的情况进行比较以及本公司的历史经验等，来确定无形资产为本公司



司带来未来经济利益的期限，如果经过这些努力确实无法合理确定无形资产为本公司带来经济利益期限，再将其作为使用寿命不确定的无形资产。使用寿命有限的无形资产自可供使用时起，对其原值减去预计净残值和已计提的减值准备累计金额在其预计使用寿命内采用直线法分期平均摊销。使用寿命不确定的无形资产不予摊销。

期末，对使用寿命有限的无形资产的使用寿命和摊销方法进行复核，必要时进行调整。本公司根据可获得的情况判断，有确凿证据表明无法合理估计其使用寿命的无形资产，才作为使用寿命不确定的无形资产。期末对使用寿命不确定的无形资产的使用寿命进行重新复核，如果有证据表明该无形资产为企业带来经济利益的期限是可预见的，则估计其使用寿命并按照使用寿命有限的无形资产的摊销政策进行摊销。

## （2）研发支出的归集范围及相关会计处理方法

本公司为获取并理解新的科学或技术知识而进行的独创性的有计划调查、研究活动作为研究阶段，研究阶段的支出全部费用化，于发生时计入当期损益。本公司在商业性生产或使用前，将研究成果或其他知识应用于某项计划或设计，以产出新的或具有实质性改进的材料、装置、产品等活动的阶段作为研发阶段。

开发阶段的支出同时满足下列条件的，确认为无形资产，不能满足下述条件的开发阶段的支出计入当期损益：

- 1) 完成该无形资产以使其能够使用或出售在技术上具有可行性；
- 2) 具有完成该无形资产并使用或出售的意图；
- 3) 运用该无形资产生产的产品存在市场或无形资产自身存在市场；
- 4) 有足够的技术、财务资源和其他资源支持，以完成该无形资产的开发，并有能力使用或出售该无形资产；
- 5) 归属于该无形资产开发阶段的支出能够可靠地计量。

无法区分研究阶段支出和开发阶段支出的，将发生的研发支出全部费用化，计入当期损益。

## 22. 长期资产减值

对于固定资产、在建工程、采用成本模式计量的生产性生物资产、使用寿命有限的无形资产、采用成本模式计量的投资性房地产及对子公司、合营企业、联营企业的长期股权投资等非流动非金融资产，本公司于资产负债表日判断是否存在减值迹象。如存在减值迹象的，则估计其可收回金额，进行减值测试。商誉、使用寿命不确定的无形资产和尚未达到可使用状态的无形资产，无论是否存在减值迹象，每年均进行减值测试。

减值测试结果表明资产的可收回金额低于其账面价值的，按其差额计提减值准备并计入减值损失。可收回金额为资产的公允价值减去处置费用后的净额与资产预计未来现金流量的现值两者之间的较高者。资产的公允价值根据公平交易中销售协议价格确定；不存在销售协议但存在资产活跃市场的，公允价值按照该资产的买方出价确定；不存在销售协议



和资产活跃市场的，则以可获取的最佳信息为基础估计资产的公允价值。处置费用包括与资产处置有关的法律费用、相关税费、搬运费以及为使资产达到可销售状态所发生的直接费用。资产预计未来现金流量的现值，按照资产在持续使用过程中和最终处置时所产生的预计未来现金流量，选择恰当的折现率对其进行折现后的金额加以确定。资产减值准备按单项资产为基础计算并确认，如果难以对单项资产的可收回金额进行估计的，以该资产所属的资产组确定资产组的可收回金额。资产组是能够独立产生现金流入的最小资产组合。

在财务报表中单独列示的商誉，在进行减值测试时，将商誉的账面价值分摊至预期从企业合并的协同效应中受益的资产组或资产组组合。测试结果表明包含分摊的商誉的资产组或资产组组合的可收回金额低于其账面价值的，确认相应的减值损失。减值损失金额先抵减分摊至该资产组或资产组组合的商誉的账面价值，再根据资产组或资产组组合中除商誉以外的其他各项资产的账面价值所占比重，按比例抵减其他各项资产的账面价值。

上述资产减值损失一经确认，以后期间不予转回价值得以恢复的部分。

### 23. 长期待摊费用

长期待摊费用是指本公司已经支出，但应由本期和以后各期分别负担的分摊期限在 1 年以上的各项费用。按实际支出入账，在项目受益期内平均摊销。

如果长期待摊费用项目不能使公司在以后会计期间受益的，将尚未摊销的该项目的摊余价值全部转入当期损益。

### 24. 合同负债

详见本附注三、13（1）相关表述。

### 25. 职工薪酬

#### （1）短期薪酬的会计处理方法

短期薪酬，是指本公司在职工提供相关服务的年度报告期间结束后十二个月内需要全部予以支付的职工薪酬，因解除与职工的劳动关系给予的补偿除外。短期薪酬具体包括：职工工资、奖金、津贴和补贴，职工福利费，医疗保险费、工伤保险费和生育保险费等社会保险费，住房公积金，工会经费和职工教育经费，短期带薪缺勤，短期利润分享计划，非货币性福利以及其他短期薪酬。

本公司在职工为其提供服务的会计期间，将实际发生的短期薪酬确认为负债，并计入当期损益或相关资产成本。

#### （2）离职后福利的会计处理方法

本公司离职后福利主要包括设定提存计划。

离职后福利计划，是指本公司与职工就离职后福利达成的协议，或者本公司为向职工提供离职后福利制定的规章或办法等。其中，设定提存计划，是指向独立的基金缴存固定费用后，本公司不再承担进一步支付义务的离职后福利计划；



本公司的职工参加由政府机构设立的养老保险，本公司在职工为其提供服务的会计期间，将根据设定提存计划计算的应缴存金额确认为负债，并计入当期损益或相关资产成本。

### （3）辞退福利的会计处理方法

辞退福利，是指本公司在职工劳动合同到期之前解除与职工的劳动关系，或者为鼓励职工自愿接受裁减而给予职工的补偿。

本公司向职工提供辞退福利的，在下列两者孰早日确认辞退福利产生的职工薪酬负债，并计入当期损益：1）本公司不能单方面撤回因解除劳动关系计划或裁减建议所提供的辞退福利时；2）本公司确认与涉及支付辞退福利的重组相关的成本或费用时。

### （4）其他长期职工福利的会计处理方法

其他长期职工福利，是指除短期薪酬、离职后福利、辞退福利之外所有的职工薪酬，包括长期带薪缺勤、长期残疾福利、长期利润分享计划等。

本公司向职工提供的其他长期职工福利，符合设定提存计划条件的，按照上述关于设定提存计划的有关规定进行处理。除此之外，本公司按照上述关于设定受益计划的有关规定，确认和计量其他长期职工福利净负债或净资产。在报告期末，本公司将其他长期职工福利产生的职工薪酬成本确认为下列组成部分：

- 1) 服务成本。
- 2) 其他长期职工福利净负债或净资产的利息净额。
- 3) 重新计量其他长期职工福利净负债或净资产所产生的变动。

上述项目的总净额计入当期损益或相关资产成本。

## 26. 租赁负债

### （1）租赁负债的初始计量：

本公司按照租赁期开始日尚未支付的租赁付款额的现值对租赁负债进行初始计量。

租赁付款额，是指本公司向出租人支付的与在租赁期内使用租赁资产的权利相关的款项，包括：1）固定付款额及实质固定付款额，存在租赁激励的，扣除租赁激励相关金额；2）取决于指数或比率的可变租赁付款额，该款项在初始计量时根据租赁期开始日的指数或比率确定；3）本公司合理确定将行使购买选择权时，购买选择权的行权价格；4）租赁期反映出本公司将行使终止租赁选择权时，行使终止租赁选择权需支付的款项；5）根据本公司提供的担保余值预计应支付的款项。

折现率：

在计算租赁付款额的现值时，本公司采用租赁内含利率作为折现率，该利率是指使出租人的租赁收款额的现值与未担保余值的现值之和等于租赁资产公允价值与出租人的初始直接费用之和的利率。本公司因无法确定租赁内含利率的，采用增量借款利率作为折现率。该增量借款利率，是指本公司在类似经济环境下为获得与使用权资产价值接近的资产，在类似期间以类似抵押条件借入资金须支付的利率。该利率与下列事项相关：1）本公司自身



情况，即集团的偿债能力和信用状况；2）“借款”的期限，即租赁期；3）“借入”资金的金额，即租赁负债的金额；4）“抵押条件”，即标的资产的性质和质量；5）经济环境，包括承租人所处的司法管辖区、计价货币、合同签订时间等。本公司以银行贷款利率为基础，考虑上述因素进行调整而得出该增量借款利率。

（2）租赁负债的后续计量：

在租赁期开始日后，本公司按以下原则对租赁负债进行后续计量：1）确认租赁负债的利息时，增加租赁负债的账面金额；2）支付租赁付款额时，减少租赁负债的账面金额；3）因重估或租赁变更等原因导致租赁付款额发生变动时，重新计量租赁负债的账面价值。按照固定的周期性利率计算租赁负债在租赁期内各期间的利息费用，并计入当期损益，但应当资本化的除外。周期性利率是指本公司对租赁负债进行初始计量时所采用的折现率，或者因租赁付款额发生变动或因租赁变更而需按照修订后的折现率对租赁负债进行重新计量时，本公司所采用的修订后的折现率。

（3）租赁负债的重新计量

在租赁期开始日后，发生下列情形时，本公司按照变动后租赁付款额和修订后的折现率计算的现值重新计量租赁负债，并相应调整使用权资产的账面价值。使用权资产的账面价值已调减至零，但租赁负债仍需进一步调减的，本公司将剩余金额计入当期损益。1）实质固定付款额发生变动；2）担保余值预计的应付金额发生变动；3）用于确定租赁付款额的指数或比率发生变动；4）购买选择权的评估结果发生变化；5）续租选择权或终止租赁选择权的评估结果或实际行使情况发生变化。

## 27. 预计负债

当与产品质量保证/亏损合同/重组义务等或有事项相关的义务是本公司承担的现时义务，且履行该义务很可能导致经济利益流出，以及该义务的金额能够可靠地计量，则确认为预计负债。

在资产负债表日，考虑与或有事项有关的风险、不确定性和货币时间价值等因素，按照履行相关现时义务所需支出的最佳估计数对预计负债进行计量。如果货币时间价值影响重大，则以预计未来现金流出折现后的金额确定最佳估计数。

如果清偿预计负债所需支出全部或部分预期由第三方补偿的，补偿金额在基本确定能够收到时，作为资产单独确认，且确认的补偿金额不超过预计负债的账面价值。

（1）亏损合同

亏损合同是履行合同义务不可避免会发生的成本超过预期经济利益的合同。待执行合同变成亏损合同，且该亏损合同产生的义务满足上述预计负债的确认条件的，将合同预计损失超过合同标的资产已确认的减值损失（如有）的部分，确认为预计负债。

（2）重组义务



对于有详细、正式并且已经对外公告的重组计划，在满足前述预计负债的确认条件的情况下，按照与重组有关的直接支出确定预计负债金额。对于出售部分业务的重组义务，只有在本公司承诺出售部分业务（即签订了约束性出售协议时），才确认与重组相关的义务。

## 28. 收入

### （1）收入确认原则

本公司在履行了合同中的履约义务，即在客户取得相关商品或服务的控制权时，确认收入。合同中包含两项或多项履约义务的，本公司在合同开始时，按照各单项履约义务所承诺商品或服务的单独售价的相对比例，将交易价格分摊至各单项履约义务，按照分摊至各单项履约义务的交易价格计量收入。

交易价格是公司因向客户转让商品或服务而预期有权收取的对价金额，不包括代第三方收取的款项。公司确认的交易价格不超过在相关不确定性消除时累计已确认收入极可能不会发生重大转回的金额。预期将退还给客户的款项作为负债不计入交易价格。合同中存在重大融资成分的，公司按照假定客户在取得商品或服务控制权时即以现金支付的应付金额确定交易价格。该交易价格与合同对价之间的差额，在合同期内采用实际利率法摊销。合同开始日，公司预计客户取得商品或服务控制权与客户支付价款间隔不超过一年的，不考虑合同中存在的重大融资成分。

满足下列条件之一时，属于在某一时段内履行履约义务；否则，属于在某一时点履行履约义务：

- ①客户在本公司履约的同时即取得并消耗本公司履约所带来的经济利益。
- ②客户能够控制本公司履约过程中在建的商品。
- ③在本公司履约过程中所产出的商品具有不可替代用途，且本公司在整个合同期间内有权就累计至今已完成的履约部分收取款项。

对于在某一时段内履行的履约义务，本公司在该段时间内按照履约进度确认收入，并按照已经发生的成本占估计总成本的比例确定履约进度。履约进度不能合理确定时，本公司已经发生的成本预计能够得到补偿的，按照已经发生的成本金额确认收入，直到履约进度能够合理确定为止。

对于在某一时点履行的履约义务，本公司在客户取得相关商品或服务控制权时点确认收入。在判断客户是否已经取得商品或服务的控制权时，本公司考虑下列迹象：

- ①本公司就该商品或服务享有现时收款权利。
- ②本公司已将该商品的法定所有权转移给客户。
- ③本公司已将该商品的实物转移给客户。
- ④本公司已将该商品所有权上的主要风险和报酬转移给客户。
- ⑤客户已接受该商品或服务。



本公司已向客户转让商品或服务而有权收取对价的权利作为合同资产列示，合同资产以预期信用损失为基础计提减值。本公司拥有的无条件向客户收取对价的权利作为应收款项列示。本公司已收或应收客户对价而应向客户转让商品或服务的义务作为合同负债列示。

(2) 收入确认的具体方法

① 销售商品合同

本公司与客户之间的销售商品合同通常仅包含转让商品的履约义务，本公司在根据合同约定将产品交付给客户且客户已接受该商品，商品所有权上的主要风险和报酬转移给客户后确认收入的实现。

② 提供服务合同

本公司与客户之间的提供服务合同通常包含货物仓储、装卸、管道运输、代理采购销售、交易交割服务等履约义务。

对于仓储服务履约义务，由于本公司在整个合同期间内有权就累计至今已完成的履约部分收入款项，本公司将其作为在某一时段内履行的履约义务，按照履约进度确认收入。对于履约进度不能合理确定时，本公司已经发生的成本预计能够得到补偿的，按照已经发生的成本金额确认收入，直到履约进度能够合理确定为止。

对于货物装卸、管道运输、代理采购销售、交易交割服务等履约义务，作为在某一时点履行的履约义务。在考虑本公司享有现时收款权利、客户已接受服务等因素在条件下，认为客户取得了相关商品或服务控制权，并确认收入。

③ 让渡资产使用权

与交易相关的经济利益很可能流入企业，收入的金额能够可靠地计量时，分别下列情况确定让渡资产使用权收入金额：

利息收入金额，按照他人使用本企业货币资金的时间和实际利率计算确定。

使用费收入金额，按照有关合同或协议约定的收费时间和方法计算确定。

## 29. 政府补助

政府补助是指本公司从政府无偿取得货币性资产或非货币性资产，不包括政府以投资者身份向本公司投入的资本。政府补助分为与资产相关的政府补助和与收益相关的政府补助。

政府补助为货币性资产的，按照收到或应收的金额计量。政府补助为非货币性资产的，按照公允价值计量；公允价值不能够可靠取得的，按照名义金额计量。按照名义金额计量的政府补助，直接计入当期损益。

(1) 本公司区分与资产相关政府补助和与收益相关政府补助的具体标准

本公司将所取得的用于购建或以其他方式形成长期资产的政府补助界定为与资产相关的政府补助；除与资产相关的政府补助之外的其他政府补助界定为与收益相关的政府补助。



对于同时包含与资产相关部分和与收益相关部分的政府补助, 本公司区分不同部分分别进行会计处理; 难以区分的, 整体归类为与收益相关的政府补助。

(2) 与资产相关的政府补助的确认和计量方法

与资产相关的政府补助, 确认为递延收益。

与资产相关的政府补助确认为递延收益的, 在相关资产使用寿命内按照合理、系统的方法分期计入损益。相关资产在使用寿命结束前被出售、转让、报废或发生毁损的, 将尚未分配的相关递延收益余额转入资产处置当期的损益。

(3) 与收益相关的政府补助的确认和计量方法

与收益相关的政府补助, 本公司分情况按照以下规定进行会计处理:

1) 用于补偿本公司以后期间的相关成本费用或损失的, 确认为递延收益, 并在确认相关成本费用或损失的期间, 计入当期损益或冲减相关成本;

2) 用于补偿本公司已发生的相关成本费用或损失的, 直接计入当期损益或冲减相关成本。

(4) 与本公司日常活动相关的政府补助, 按照经济业务实质, 计入其他收益或冲减相关成本费用。与本公司日常活动无关的政府补助, 计入营业外收支。

已确认的政府补助需要退回的, 本公司在需要退回的当期分情况按照以下规定进行会计处理:

1) 初始确认时冲减相关资产账面价值的, 调整资产账面价值;

2) 存在相关递延收益的, 冲减相关递延收益账面余额, 超出部分计入当期损益;

3) 属于其他情况的, 直接计入当期损益。

(5) 本公司涉及的各项政府补助的确认时点

本公司对于政府补助通常在实际收到时, 按照实收金额予以确认和计量。但对于期末有确凿证据表明能够符合财政扶持政策规定的相关条件预计能够收到财政扶持资金, 按照应收的金额计量。按照应收金额计量的政府补助应同时符合以下条件:

1) 应收补助款的金额已经过有权政府部门发文确认, 或者可根据正式发布的财政资金管理办法的有关规定自行合理测算, 且预计其金额不存在重大不确定性;

2) 所依据的是当地财政部门正式发布并按照《政府信息公开条例》的规定予以主动公开的财政扶持项目及其财政资金管理办法, 且该管理办法应当是普惠性的(任何符合规定条件的企业均可申请), 而不是专门针对特定企业制定的;

3) 相关的补助款批文中已明确承诺了拨付期限, 且该款项的拨付是有相应财政预算作为保障的, 因而可以合理保证其可在规定期限内收到;

4) 根据本公司和该补助事项的具体情况, 应满足的其他相关条件。

### 30. 递延所得税资产/递延所得税负债

所得税费用包括当期所得税和递延所得税。



### (1) 当期所得税

资产负债表日,对于当期和以前期间形成的当期所得税负债(或资产),以按照税法规定计算的预期应交纳(或返还)的所得税金额计量。

### (2) 递延所得税资产及递延所得税负债

对于某些资产、负债项目的账面价值与其计税基础之间的差额,以及未作为资产和负债确认但按照税法规定可以确定其计税基础的项目的账面价值与计税基础之间的差额产生的暂时性差异,采用资产负债表债务法确认递延所得税资产及递延所得税负债。

一般情况下所有暂时性差异均确认相关的递延所得税。但对于可抵扣暂时性差异,本公司以很可能取得用来抵扣可抵扣暂时性差异的应纳税所得额为限,确认相关的递延所得税资产。此外,与商誉的初始确认相关的,以及与既不是企业合并、发生时也不影响会计利润和应纳税所得额(或可抵扣亏损)的交易中产生的资产或负债的初始确认有关的暂时性差异,不予确认有关的递延所得税资产或负债。

对于能够结转以后年度的可抵扣亏损及税款抵减,以很可能获得用来抵扣可抵扣亏损和税款抵减的未来应纳税所得额为限,确认相应的递延所得税资产。

本公司确认与子公司、联营企业及合营企业投资相关的应纳税暂时性差异产生的递延所得税负债,除非本公司能够控制暂时性差异转回的时间,而且该暂时性差异在可预见的未来很可能不会转回。对于与子公司、联营企业及合营企业投资相关的可抵扣暂时性差异,只有当暂时性差异在可预见的未来很可能转回,且未来很可能获得用来抵扣可抵扣暂时性差异的应纳税所得额时,本公司才确认递延所得税资产。

资产负债表日,对于递延所得税资产和递延所得税负债,根据税法规定,按照预期收回相关资产或清偿相关负债期间的适用税率计量。

除与直接计入其他综合收益或股东权益的交易和事项相关的当期所得税和递延所得税计入其他综合收益或股东权益,以及企业合并产生的递延所得税调整商誉的账面价值外,其余当期所得税和递延所得税费用或收益计入当期损益。

资产负债表日,对递延所得税资产的账面价值进行复核,如果未来很可能无法获得足够的应纳税所得额用以抵扣递延所得税资产的利益,则减记递延所得税资产的账面价值。在很可能获得足够的应纳税所得额时,减记的金额予以转回。

### (3) 所得税的抵销

当本公司拥有以净额结算的法定权利,且意图以净额结算或取得资产、清偿负债同时进行,本公司当期所得税资产及当期所得税负债以抵销后的净额列报。

当拥有以净额结算当期所得税资产及当期所得税负债的法定权利,且递延所得税资产及递延所得税负债是与同一税收征管部门对同一纳税主体征收的所得税相关或者是对不同的纳税主体相关,但在未来每一具有重要性的递延所得税资产及负债转回的期间内,涉及



的纳税主体意图以净额结算当期所得税资产和负债或是同时取得资产、清偿负债时，本公司递延所得税资产及递延所得税负债以抵销后的净额列报。

### 31. 租赁

在合同开始日，本公司评估合同是否为租赁或者包含租赁，如果合同中一方让渡了在一定期间内控制一项或多项已识别资产使用的权利以换取对价，则该合同为租赁或者包含租赁。为确定合同是否让渡了在一定期间内控制已识别资产使用的权利，本公司评估合同中的客户是否有权获得在使用期间内因使用已识别资产所产生的几乎全部经济利益，并有权在该使用期间主导已识别资产的使用。

合同中同时包含多项单独租赁的，本公司将合同予以分拆，并分别各项单独租赁进行会计处理。同时符合下列条件的，使用已识别资产的权利构成合同中的一项单独租赁：

- 1) 承租人可从单独使用该资产或将其与易于获得的其他资源一起使用中获利；
- 2) 该资产与合同中的其他资产不存在高度依赖或高度关联关系。

合同中同时包含租赁和非租赁部分的，本公司作为出租人和承租人时，将租赁和非租赁部分分拆后进行会计处理。

#### (1) 作为承租人

本公司租赁资产的类别主要包括房屋及建筑物、运输设备、土地使用权及其他。

#### (a) 初始计量

在租赁期开始日，本公司将其可在租赁期内使用租赁资产的权利确认为使用权资产，将尚未支付的租赁付款额的现值确认为租赁负债，短期租赁和低价值资产租赁除外。在计算租赁付款额的现值时，本公司采用租赁内含利率作为折现率；无法确定租赁内含利率的，采用承租人增量借款利率作为折现率。

租赁期是本公司有权使用租赁资产且不可撤销的期间。本公司有续租选择权，即有权选择续租该资产，且合理确定将行使该选择权的，租赁期还包含续租选择权涵盖的期间。本公司有终止租赁选择权，即有权选择终止租赁该资产，但合理确定将不会行使该选择权的，租赁期包含终止租赁选择权涵盖的期间。发生本公司可控范围内的重大事件或变化，且影响本公司是否合理确定将行使相应选择权的，本公司对其是否合理确定将行使续租选择权、购买选择权或不行使终止租赁选择权进行重新评估。

#### (b) 后续计量

本公司采用年限平均法对使用权资产计提折旧。能够合理确定租赁期届满时取得租赁资产所有权的，本公司在租赁资产剩余使用寿命内计提折旧。无法合理确定租赁期届满时能够取得租赁资产所有权的，本公司在租赁期与租赁资产剩余使用寿命两者孰短的期间内计提折旧。

本公司按照固定的周期性利率计算租赁负债在租赁期内各期间的利息费用，并计入当



期损益。

未纳入租赁负债计量的可变租赁付款额于实际发生时计入当期损益。

租赁期开始日后，当实质固定付款额发生变动、担保余值预计的应付金额发生变化、用于确定租赁付款额的指数或比率发生变动、购买选择权、续租选择权或终止选择权的评估结果或实际行权情况发生变化时，本公司按照变动后的租赁付款额的现值重新计量租赁负债，并相应调整使用权资产的账面价值。使用权资产账面价值已调减至零，但租赁负债仍需进一步调减的，本公司将剩余金额计入当期损益。

#### (c) 租赁变更

租赁变更是原合同条款之外的租赁范围、租赁对价、租赁期限的变更，包括增加或终止一项或多项租赁资产的使用权，延长或缩短合同规定的租赁期等。

租赁发生变更且同时符合下列条件的，本公司将该租赁变更作为一项单独租赁进行会计处理：

- 1) 该租赁变更通过增加一项或多项租赁资产的使用权而扩大了租赁范围；
- 2) 增加的对价与租赁范围扩大部分的单独价格按该合同情况调整后的金额相当。

租赁变更未作为一项单独租赁进行会计处理的，在租赁变更生效日，本公司重新确定租赁期，并采用修订后的折现率对变更后的租赁付款额进行折现，以重新计量租赁负债。在计算变更后租赁付款额的现值时，本公司采用剩余租赁期间的租赁内含利率作为折现率；无法确定剩余租赁期间的租赁内含利率的，采用租赁变更生效日的本公司增量借款利率作为折现率。

就上述租赁负债调整的影响，本公司区分以下情形进行会计处理：

1) 租赁变更导致租赁范围缩小或租赁期缩短的，本公司调减使用权资产的账面价值，以反映租赁的部分终止或完全终止。本公司将部分终止或完全终止租赁的相关利得或损失计入当期损益。

2) 其他租赁变更，本公司相应调整使用权资产的账面价值。

#### (d) 对短期租赁和低价值资产租赁进行简化处理的判断依据和会计处理方法

本公司将在租赁期开始日，租赁期不超过12个月，且不包含购买选择权的租赁认定为短期租赁；将单项租赁资产为全新资产时价值较低的租赁认定为低价值资产租赁。本公司转租或预期转租租赁资产的，原租赁不认定为低价值资产租赁。本公司对短期租赁和低价值资产租赁选择不确认使用权资产和租赁负债。在租赁期内各个期间按照直线法计入相关的资产成本或当期损益，或有租金在实际发生时计入当期损益。

#### (2) 本公司作为出租人

租赁开始日实质上转移了与租赁资产所有权有关的几乎全部风险和报酬的租赁为融资租赁，除此之外的均为经营租赁。

##### 1) 经营租赁



经营租赁的租金收入在租赁期内的各个期间按直线法确认为当期损益。与经营租赁有关的初始直接费用于发生时予以资本化，在整个租赁期间内按照与确认租金收入相同的基础分期计入当期损益。本公司取得的与经营租赁有关的未计入租赁收款额的可变租赁付款额，于实际发生时计入当期损益。

## 2) 融资租赁

在租赁期开始日，本公司对融资租赁确认应收融资租赁款，并终止确认融资租赁资产。本公司对应收融资租赁款进行初始计量时，以租赁投资净额作为应收融资租赁款的入账价值。租赁投资净额为未担保余值和租赁期开始日尚未收到的租赁收款额按照租赁内含利率折现的现值之和。

本公司将应收融资租赁款列示为长期应收款，自资产负债表日起一年内(含一年)收取的应收融资租赁款列示为一年内到期的非流动资产。

## 32. 套期会计

### (1) 套期的分类

本公司将套期分为公允价值套期、现金流量套期。

①公允价值套期，是指对已确认资产或负债，尚未确认的确定承诺，或上述项目组成部分的公允价值变动风险敞口进行的套期。该公允价值变动源于特定风险，且将影响企业的损益和其他综合收益。

②现金流量套期，是指对现金流量变动风险进行的套期。该现金流量变动源于与已确认资产或负债、极可能发生的预期交易，或与上述项目组成部分有关的特定风险，且将影响企业的损益。

### (2) 套期工具和被套期项目

套期工具，是指本公司为进行套期而指定的，其公允价值或现金流量变动预期可抵消被套期项目的公允价值或现金流量变动的金融工具，包括：

①以公允价值计量且其变动计入当期损益的衍生工具，但签出期权除外。只有在对购入期权（包括嵌入在混合合同中的购入期权）进行套期时，签出期权才可以作为套期工具。嵌入在混合合同中但未分拆的衍生工具不能作为单独的套期工具。

②以公允价值计量且其变动计入当期损益的非衍生金融资产或非衍生金融负债，但指定为以公允价值计量且其变动计入当期损益、且其自身信用风险变动引起的公允价值变动计入其他综合收益的金融负债除外。

自身权益工具不属于金融资产或金融负债，不能作为套期工具。

被套期项目，是指使本公司面临公允价值或现金流量变动风险，且被指定为被套期对象的、能够可靠计量的项目。本公司将下列单个项目、项目组合或其组成部分指定为被套期项目：

①已确认资产或负债。



②尚未确认的确定承诺。确定承诺,是指在未来某特定日期或期间,以约定价格交换特定数量资源、具有法律约束力的协议。

③极可能发生的预期交易。预期交易,是指尚未承诺但预期会发生的交易。

上述项目组成部分是指小于项目整体公允价值或现金流量变动的部分,本公司将下列项目组成部分或其组合指定为被套期项目:

①项目整体公允价值或现金流量变动中仅由某一个或多个特定风险引起的公允价值或现金流量变动部分(风险成分)。根据在特定市场环境下的评估,该风险成分应当能够单独识别并可靠计量。风险成分也包括被套期项目公允价值或现金流量的变动仅高于或仅低于特定价格或其他变量的部分。

②一项或多项选定的合同现金流量。

③项目名义金额的组成部分,即项目整体金额或数量的特定部分,其可以是项目整体的一定比例部分,也可以是项目整体的某一层级部分。若某一层级部分包含提前还款权,且该提前还款权的公允价值受被套期风险变化影响的,不得将该层级指定为公允价值套期的被套期项目,但在计量被套期项目的公允价值时已包含该提前还款权影响的情况除外。

### (3)套期关系评估

在套期关系开始时,本公司对套期关系有正式指定,并准备了关于套期关系、风险管理目标和风险管理策略的正式书面文件。该文件载明了套期工具、被套期项目,被套期风险的性质,以及本公司对套期有效性评估方法。套期有效性,是指套期工具的公允价值或现金流量变动能够抵销被套期风险引起的被套期项目公允价值或现金流量的程度。此类套期在初始指定日及以后期间被持续评价符合套期有效性要求。

如果套期工具已到期、被出售、合同终止或已行使(但作为套期策略组成部分的展期或替换不作为已到期或合同终止处理),或因风险管理目标发生变化,导致套期关系不再满足风险管理目标,或者被套期项目与套期工具之间不再存在经济关系,或者被套期项目和套期工具经济关系产生的价值变动中,信用风险的影响开始占主导地位,或者该套期不再满足套期会计方法的其他条件时,本公司终止运用套期会计。

套期关系由于套期比率的原因不再符合套期有效性要求的,但指定该套期关系的风险管理目标没有改变的,本公司对套期关系进行再平衡。

### (4)确认和计量

满足套期会计方法的严格条件的,按如下方法进行处理:

#### ①公允价值套期

套期工具产生的利得或损失计入当期损益。如果是对指定以公允价值计量且其变动计入其他综合收益的非交易性权益工具投资(或其组成部分)进行套期的,套期工具产生的利得或损失计入其他综合收益。被套期项目因套期风险敞口形成利得或损失,计入当期损益,同时调整未以公允价值计量的已确认被套期项目的账面价值。如果被套期项目是指定以公



允价值计量且其变动计入其他综合收益的非交易性权益工具投资(或其组成部分),因套期风险敞口形成利得或损失,计入其他综合收益,其账面价值已按公允价值计量,不需要调整。

就与按摊余成本计量的金融工具(或其组成部分)有关的公允价值套期而言,对被套期项目账面价值所作的调整,按照开始摊销日重新计算的实际利率进行摊销,计入当期损益。该摊销日可以自调整日开始,并不得晚于被套期项目终止进行套期利得和损失调整的时点。被套期项目为以公允价值计量且其变动计入其他综合收益的金融资产(或其组成部分)的,按照同样的方式对累积已确认的套期利得或损失进行摊销,并计入当期损益,但不调整金融资产(或其组成部分)的账面价值。

被套期项目为尚未确认的确定承诺(或其组成部分)的,其在套期关系指定后因被套期风险引起的累计公允价值变动确认为一项资产或负债,相关的利得或损失计入当期损益。当履行确定承诺而取得资产或承担负债时,应当调整该资产或负债的初始确认金额,以包括已确认的被套期项目的公允价值累计变动额。

#### ②现金流量套期

套期工具利得或损失中属于套期有效的部分,作为现金流量套期储备,确认为其他综合收益,属于套期无效的部分(即扣除计入其他综合收益后的其他利得或损失),计入当期损益。现金流量套期储备的金额,按照下列两项的绝对额中较低者确定:①套期工具自套期开始的累计利得或损失。②被套期项目自套期开始的预计未来现金流量现值的累计变动额。

如果被套期的预期交易随后确认为非金融资产或非金融负债,或非金融资产或非金融负债的预期交易形成适用公允价值套期会计的确定承诺时则原在其他综合收益中确认的现金流量套期储备金额转出,计入该资产或负债的初始确认金额,其余现金流量套期在被套期的预期现金流量影响损益的相同期间,如预期销售发生时,将其他综合收益中确认的现金流量套期储备转出,计入当期损益。

### 33. 其他重要的会计政策和会计估计

#### (1) 终止经营

终止经营,是指满足下列条件之一的、能够单独区分的组成部分,且该组成部分已经被本公司处置或被本公司划分为持有待售类别:

- 1) 该组成部分代表一项独立的主要业务或一个单独的主要经营地区;
- 2) 该组成部分是拟对一项独立的主要业务或一个单独的主要经营地区进行处置的一项相关联计划的一部分;
- 3) 该组成部分是专为转售而取得的子公司。

本公司在利润表中分别列示持续经营损益和终止经营损益。

### 34. 重要会计政策和会计估计变更

#### (1) 重要会计政策变更



本期未发生重要的会计政策变更。

(2) 重要会计估计变更

本期未发生重要的会计估计变更。

四、税项

1. 主要税种及税率

税种	计税依据	税率
增值税	应税收入	6%、9%、13%
城市维护建设税	应交流转税额	5%、7%
企业所得税	应纳税所得额	15%、20%、25%
教育费附加	应交流转税额	3%
地方教育费附加	应交流转税额	2%

本公司子公司存在适用不同企业所得税税率的情况

纳税主体名称	所得税税率
张家港保税区长江国际港务有限公司	15%
张家港保税数据科技有限公司	15%
四川张保扬子贸易有限公司	小型微利企业，2023 年 1 月 1 日至 2027 年 12 月 31 日年应纳税所得额不超过 300 万元的部分，减按 25% 计入应纳税所得额，按 20% 的税率缴纳企业所得税。
深圳市同辉汽车服务有限公司	
张家港保税科技集团仓储管理有限公司	
除上述以外的其他纳税主体	25%

2. 税收优惠

(1) 企业所得税

2024 年 11 月 19 日，子公司张家港保税区长江国际港务有限公司通过了高新技术企业认定，证书编号：GR202432005077，有效期三年，根据高新技术企业税收优惠政策，长江国际公司自 2024 年起（即 2024 年至 2026 年）三年内享受高新技术企业 15% 的所得税优惠税率。

2023 年 11 月 27 日，子公司张家港保税数据科技有限公司通过了高新技术企业认定，证书编号：GR202332000815，有效期三年，根据高新技术企业税收优惠政策，张家港保税数据科技有限公司自 2023 年起（即 2023 年至 2025 年）三年内享受高新技术企业 15% 的所得税优惠税率。

四川张保扬子贸易有限公司、深圳市同辉汽车服务有限公司和张家港保税科技集团仓储管理有限公司为小型微利企业，根据《财政部税务总局关于进一步支持小微企业和个体工商户发展有关税费政策的公告》（财政部税务总局公告 2023 年第 12 号）规定，2023 年 1 月 1 日至 2027 年 12 月 31 日对小型微利企业年应纳税所得额不超过 300 万元的部分，减按 25% 计入应纳税所得额，按 20% 的税率缴纳企业所得税。

(2) 增值税



根据财税〔2016〕47号、财税〔2016〕36号文件相关规定，“一般纳税人提供管道运输服务，对其增值税实际税负超过3%的部分实行增值税即征即退政策”，张家港保税区长江国际港务有限公司已办理管道运输服务增值税即征即退资格备案。

(3) 附加税

根据苏财税〔2022〕6号文件，自2022年1月1日至2024年12月31日，对增值税小规模纳税人、小型微利企业和个体工商户按照税额的50%减征资源税、城市维护建设税、房产税、城镇土地使用税、印花税（不含证券交易印花税）、耕地占用税和教育费附加、地方教育附加。四川张保扬子贸易有限公司属于小型微利企业，满足优惠条件。

根据《财政部 国家税务总局关于扩大有关政府性基金免征范围的通知》（财税〔2016〕12号）文件，按月纳税的月销售额不超过10万元，以及按季度纳税的季度销售额不超过30万元的缴纳义务人免征教育费附加、地方教育附加、水利建设基金。上海保港股权投资基金有限公司和上海保港张家港保税区股权投资基金有限公司适用该项优惠政策。

根据《关于继续实施物流企业大宗商品仓储设施用地城镇土地使用税优惠政策的公告》（财政部 税务总局公告2023年第5号）文件相关规定：自2023年1月1日起至2027年12月31日止，对物流企业自有（包括自用和出租）或承租的大宗商品仓储设施用地，减按所属土地等级适用税额标准的50%计征城镇土地使用税。张家港保税区长江国际港务有限公司、张家港保税区华泰化工仓储有限公司、张家港保税区长江国际扬州石化仓储有限公司均适用该项优惠政策。

五、合并财务报表项目注释

下列所披露的财务报表数据，除特别注明之外，“期末”系指2025年12月31日，“期初”系指2024年12月31日，“本期”系指2025年度，“上期”系指2024年度，货币单位为人民币元。

1. 货币资金

项目	期末余额	期初余额
库存现金	70,835.23	99,466.21
银行存款	540,550,234.73	395,927,575.60
其他货币资金	86,321,453.02	175,256,047.30
合计	626,942,522.98	571,283,089.11
其中：存放在境外的款项总额		
因抵押、质押或冻结等 对使用有限制的款项总额	22,440,310.89	29,181,948.04



2. 交易性金融资产

项目	期末余额	期初余额
以公允价值计量且其变动计入当期损益的金融资产	440,510,712.46	455,289,020.30
其中：债务工具投资	343,300,000.00	266,136,000.00
权益工具投资	4,460,000.00	5,752,634.00
雪球结构收益凭证	20,000,000.00	92,000,000.00
基金	72,038,836.88	91,400,386.30
远期合约	711,875.58	
指定以公允价值计量且其变动计入当期损益的金融资产		
其中：债务工具投资		
权益工具投资		
其他		
合计	440,510,712.46	455,289,020.30

3. 应收票据

(1) 应收票据分类列示

项目	期末余额	期初余额
银行承兑票据	1,331,768.91	4,449,864.58
合计	1,331,768.91	4,449,864.58

(2) 期末公司无已质押的应收票据。

(3) 期末公司已背书或贴现且在资产负债表日尚未到期的应收票据

项目	期末终止确认金额	期末未终止确认金额
银行承兑汇票		1,331,768.91
合计		1,331,768.91

(4) 期末本公司无因出票人未履约而将其转为应收账款的票据。

4. 应收账款

(1) 按账龄披露

账龄	期末账面余额	期初账面余额
1 年以内	67,591,647.64	6,368,542.27
1 至 2 年	136,534.38	221,146.98
2 至 3 年	41,366.98	
合计	67,769,549.00	6,589,689.25



(2) 按坏账计提方法分类披露

项目	期末余额				账面价值
	账面余额		坏账准备		
	金额	比例 (%)	金额	计提比例 (%)	
按单项计提坏账准备的应收账款	64,835,322.16	95.67	64,835.32	0.10	64,770,486.84
按信用风险特征组合计提坏账准备的应收账款	2,934,226.84	4.33	152,579.79	5.20	2,781,647.05
合计	67,769,549.00	100.00	217,415.11	0.32	67,552,133.89

(续表)

项目	期初余额				账面价值
	账面余额		坏账准备		
	金额	比例 (%)	金额	计提比例 (%)	
按单项计提坏账准备的应收账款	1,068,048.09	16.21	1,068.05	0.10	1,066,980.04
按信用风险特征组合计提坏账准备的应收账款	5,521,641.16	83.79	287,125.34	5.20	5,234,515.82
合计	6,589,689.25	100.00	288,193.39	4.37	6,301,495.86

① 按单项计提的坏账准备。

名称	期末余额			
	账面余额	坏账准备	计提比例 (%)	计提理由
MEGGLOBAL EG SINGAPORE PTE. LTD.	64,528,868.23	64,528.87	0.10	信用证担保, 风险较低
其他	306,453.93	306.45	0.10	拥有租赁资产抵押权, 风险较低
合计	64,835,322.16	64,835.32	0.10	

② 按组合计提坏账准备

组合计提项目：按信用风险特征组合计提坏账准备的应收账款

账龄	期末余额		
	应收账款	坏账准备	计提比例 (%)
1 年以内 (含 1 年)	2,934,226.84	152,579.79	5.20
合计	2,934,226.84	152,579.79	5.20



(3) 坏账准备的情况

类别	期初余额	本期变动金额				期末余额
		计提	收回或转回	转销或核销	处置子公司	
按单项计提坏账准备	1,068.05	63,767.27				64,835.32
按组合计提坏账准备	287,125.34	21,287.90			-155,833.45	152,579.79
合计	288,193.39	85,055.17			-155,833.45	217,415.11

(4) 本期无实际核销的应收账款。

(5) 按欠款方归集的期末余额前五名的应收账款情况

单位名称	应收账款期末账面余额	占应收账款期末余额合计数的比例(%)	坏账准备
MEGLOCAL EG SINGAPORE PTE. LTD.	64,903,665.90	95.77	84,018.35
旭化成聚甲醛（张家港）有限公司	467,277.80	0.69	24,298.45
浙江石油化工有限公司	444,000.00	0.66	23,088.00
浙江卫星化学实业有限公司	375,169.65	0.55	19,508.82
张家港保税区安丰仓储有限公司	306,683.52	0.45	15,947.54
合计	66,496,796.87	98.12	166,861.16

5. 应收款项融资

(1) 应收款项融资分类列示

项目	期末余额	期初余额
银行承兑票据		7,536,369.79
合计		7,536,369.79

(2) 期末公司无已质押的应收款项融资。

(3) 期末公司无已背书或贴现且在资产负债表日尚未到期的应收款项融资。

6. 预付款项

(1) 预付款项按账龄列示

账龄	期末余额		期初余额	
	金额	比例(%)	金额	比例(%)
1年以内	2,559,260.48	84.32	87,640,286.73	99.49
1至2年	280,908.25	9.26	434,868.48	0.49
2至3年	187,066.07	6.16	14,223.50	0.02
3年以上	7,961.05	0.26		
合计	3,035,195.85	100.00	88,089,378.71	100.00

(2) 按预付对象归集的期末余额前五名的预付款情况

项目	期末余额	占预付账款期末余额合计数的比例(%)
中国石化销售股份有限公司江苏苏州张家港石油分公司	1,108,155.62	36.51



项目	期末余额	占预付账款期末余额合计数的比例（%）
张家港保税区化工品市场有限公司	495,830.40	16.34
国网江苏省电力有限公司张家港市供电分公司	443,367.07	14.61
中国太平洋财产保险股份有限公司张家港中心支公司	321,569.22	10.59
中信银行张家港保税区支行	100,000.00	3.29
合计	2,468,922.31	81.34

### 7. 其他应收款

项目	期末余额	期初余额
应收利息		
应收股利		
其他应收款	141,532,733.85	295,796,290.73
合计	141,532,733.85	295,796,290.73

#### (1) 其他应收款

##### 1) 按账龄披露

账龄	期末余额	期初余额
1 年以内	139,790,158.59	295,563,633.43
1 至 2 年	774,452.24	1,054,461.71
2 至 3 年	3,000.00	598,794.16
3 年以上	1,412,974.37	1,961,374.37
合计	141,980,585.20	299,178,263.67

##### 2) 按款项性质分类情况

款项性质	期末余额	期初余额
代理货款	139,243,935.76	290,638,224.53
保证金、押金	2,510,360.89	5,688,421.89
其他往来	226,288.55	2,851,617.25
合计	141,980,585.20	299,178,263.67

##### 3) 坏账准备计提情况

坏账准备	第一阶段	第二阶段	第三阶段	合计
	未来12个月预期信用损失	整个存续期预期信用损失(未发生信用减值)	整个存续期预期信用损失(已发生信用减值)	
期初余额	577,412.14		2,804,560.80	3,381,972.94
期初其他应收款账面余额在本期				
-转入第二阶段				
--转入第三阶段				
--转回第二阶段				



坏账准备	第一阶段	第二阶段	第三阶段	合计
	未来12个月预期信用损失	整个存续期预期信用损失(未发生信用减值)	整个存续期预期信用损失(已发生信用减值)	
-转回第一阶段				
本期计提	-112,214.51			-112,214.51
本期转回			2,623,745.08	2,623,745.08
本期转销				
本期核销				
其他变动	-198,162.00			-198,162.00
期末余额	267,035.63		180,815.72	447,851.35

4) 坏账准备的情况

类别	期初余额	本期变动金额				期末余额
		计提	收回或转回	转销或核销	其他变动	
坏账准备	3,381,972.94	-112,214.51	2,623,745.08		-198,162.00	447,851.35
合计	3,381,972.94	-112,214.51	2,623,745.08		-198,162.00	447,851.35

5) 本期无实际核销的其他应收款。

6) 按欠款方归集的期末余额前五名的其他应收款情况

单位名称	期末余额	占其他应收款期末余额合计数的比例(%)	款项性质	账龄	坏账准备期末余额
加禾（天津）能源科技有限公司	50,136,827.51	35.31	代理货款	1年以内	50,136.83
江苏百事隆国际贸易有限公司	23,955,300.00	16.87	代理货款	1年以内	23,955.30
辽宁圣翔能源有限责任公司	19,672,409.66	13.86	代理货款	1年以内	19,672.41
天津市惠久钢铁贸易有限公司	11,272,435.79	7.94	代理货款	1年以内	11,272.44
北京亿首永泰贸易有限公司	11,532,233.41	8.12	代理货款	1年以内	11,532.23
合计	116,569,206.37	82.10			116,569.21

8. 存货

(1) 存货分类

项目	期末余额			期初余额		
	账面余额	跌价准备	账面价值	账面余额	跌价准备	账面价值
原材料	3,303,030.05		3,303,030.05	2,640,898.57		2,640,898.57
库存商品	48,370,840.65	6,461,737.92	41,909,102.73	8,229,407.74	863,618.99	7,365,788.75
合计	51,673,870.70	6,461,737.92	45,212,132.78	10,870,306.31	863,618.99	10,006,687.32



(2) 存货跌价准备及合同履约成本减值准备

项目	期初余额	本期增加金额		本期减少金额		期末余额
		计提	其他	转回或转销	其他	
库存商品	863,618.99	6,634,304.29		1,036,185.36		6,461,737.92
合计	863,618.99	6,634,304.29		1,036,185.36		6,461,737.92

9. 一年内到期的非流动资产

项目	期末余额	期初余额
一年内到期的融资租赁款	5,675,278.30	42,030,508.03
合计	5,675,278.30	42,030,508.03

10. 其他流动资产

项目	期末余额	期初余额
待抵扣进项税	8,978,099.42	4,558,856.40
短期融资租赁款	659,215.39	2,478,491.21
预交所得税	453,138.59	
合计	10,090,453.40	7,037,347.61

11. 长期应收款

(1) 长期应收款情况

项目	期末余额			期初余额			折现率区间
	账面余额	坏账准备	账面价值	账面余额	坏账准备	账面价值	
融资租赁款	1,543,234.36	1,833.45	1,541,400.91	12,030,268.69	14,151.29	12,016,117.40	8.5%-12%
其中：未实现融资收益	290,218.58		290,218.58	2,110,876.60		2,110,876.60	
合计	1,543,234.36	1,833.45	1,541,400.91	12,030,268.69	14,151.29	12,016,117.40	

(2) 坏账准备计提情况

坏账准备	第一阶段	第二阶段	第三阶段	合计
	未来12个月预期信用损失	整个存续期预期信用损失(未发生信用减值)	整个存续期预期信用损失(已发生信用减值)	
期初余额	14,151.29			14,151.29
期初长期应收款账面余额在本期				
--转入第二阶段				
--转入第三阶段				
--转回第二阶段				
--转回第一阶段				
本期计提	-12,317.84			-12,317.84
本期转回				
本期转销				
本期核销				



坏账准备	第一阶段	第二阶段	第三阶段	合计
	未来12个月 预期信用损 失	整个存续期预 期信用损失(未 发生信用减值)	整个存续期预 期信用损失(已 发生信用减值)	
其他变动				
期末余额	1,833.45			1,833.45

(3) 坏账准备的情况

类别	期初余额	本期变动金额				期末余额
		计提	收回或转回	转销或核销	其他变动	
坏账准备	14,151.29	-12,317.84				1,833.45
合计	14,151.29	-12,317.84				1,833.45

12. 长期股权投资

(1) 长期股权投资情况

被投资单位	期初余额 (账面价值)	本期增减变动				
		追加投资	减少投资	权益法下确认的 投资损益	其他综合 收益调整	其他权益变 动
<b>一、合营企业</b>						
张家港保税港区中外 运长江国际物流有限 公司	3,033,237.87			171,102.30		
张家港保税区外商投 资服务有限公司		342,563,182.46		252,016.39		
小计	3,033,237.87	342,563,182.46		423,118.69		
<b>二、联营企业</b>						
张家港保税港区港务 有限公司	290,846,750.30			-4,001,937.22		136,332.42
深圳源博源投资咨询 有限公司	4,128,161.46			-329,111.67		
洋山申港国际石油储 运有限公司	406,156,688.81			-595,883.86		
保税胜帮(张家港)仓 储物流产业投资合伙 企业(有限合伙)	9,691,757.70		9,623,975.97	-67,781.73		
张家港智物信息科技 有限公司	1,140,064.32			393,490.42		
小计	711,963,422.59		9,623,975.97	-4,601,224.06		136,332.42
合计	714,996,660.46	342,563,182.46	9,623,975.97	-4,178,105.37		136,332.42

说明：本期对张家港保税区外商投资服务有限公司追加投资 342,563,182.46 元，具体为：2025 年 10 月，本公司因减资丧失了对原子公司张家港保税区外商投资服务有限公司的控制权，根据企业会计准则的规定，本公司在编制 2025 年度合并财务报表时，将对张家港保税区外商投资服务有限公司剩余的 50% 股权投资按照其在丧失控制权日的公允价值进行了重新计量，故显示本期对张家港保税区外商投资服务有限公司追加投资 342,563,182.46 元。



(续表)

被投资单位	本期增减变动			期末余额 (账面价值)	减值准备期末余额
	宣告发放现金股利或利润	计提减值准备	其他		
一、合营企业					
张家港保税港区中外运长江国际物流有限公司	400,000.00			2,804,340.17	
张家港保税区外商投资服务有限公司				342,815,198.85	
小计	400,000.00			345,619,539.02	
二、联营企业					
张家港保税港区港务有限公司				286,981,145.50	
深圳源博源投资咨询有限公司				3,799,049.79	
洋山申港国际石油储运有限公司		245,318,436.95		160,242,368.00	263,228,436.95
保税胜帮(张家港)仓储物流产业投资合伙企业(有限合伙)					
张家港智物信息科技有限公司				1,533,554.74	
小计		245,318,436.95		452,556,118.03	263,228,436.95
合计	400,000.00	245,318,436.95		798,175,657.05	263,228,436.95

(2) 长期股权投资的减值测试情况

可收回金额按公允价值减去处置费用后的净额确定

项目	账面价值	可收回金额	减值金额
洋山申港国际石油储运有限公司	405,560,804.95	160,242,368.00	245,318,436.95

(续表)

项目	公允价值和处置费用的确定方式	关键参数	关键参数的确定依据
洋山申港国际石油储运有限公司	成本法	重置成本、成新率、处置费用	重置成本：依据工程结算资料，当地现行概算定额、计价规则及工程造价信息，以及《机电产品价格信息查询系统》等综合确定；成新率：依据《资产评估常用数据与参数手册》及资产实际维护使用状况综合确定；处置费用：依据产权交易相关收费标准、所适用的税率及政策规定综合确定。

13. 其他非流动金融资产

项目	期末余额	期初余额
深圳千帆企航壹号私募股权投资基金合伙企业（有限合伙）	20,000,000.00	20,000,000.00



项目	期末余额	期初余额
苏州元禾璞华智芯股权投资合伙企业（有限合伙）	80,000,000.00	80,000,000.00
重庆鲁信趣道私募股权投资基金合伙企业（有限合伙）	6,000,000.00	6,000,000.00
北京新动力二期股权投资基金（有限合伙）	10,000,000.00	10,000,000.00
江西赣江新区博启趣道创业投资合伙企业（有限合伙）	15,000,000.00	15,000,000.00
张家港保税区力合鹏港投资合伙企业（有限合伙）	20,000,000.00	12,000,000.00
合计	151,000,000.00	143,000,000.00

#### 14. 投资性房地产

采用成本计量模式的投资性房地产

项目	房屋、建筑物	土地使用权	合计
一、账面原值			
1. 期初余额	41,952,664.05	10,993,454.79	52,946,118.84
2. 本期增加金额			
(1) 外购			
(2) 存货\固定资产\在建工程转入			
3. 本期减少金额	41,952,664.05	10,993,454.79	52,946,118.84
(1) 处置			
(2) 其他（处置子公司）	41,952,664.05	10,993,454.79	52,946,118.84
4. 期末余额			
二、累计折旧和累计摊销			
1. 期初余额	9,424,803.49	2,845,395.33	12,270,198.82
2. 本期增加金额	922,555.10	183,224.20	1,105,779.30
(1) 计提或摊销	922,555.10	183,224.20	1,105,779.30
(2) 其他			
3. 本期减少金额	10,347,358.59	3,028,619.53	13,375,978.12
(1) 处置			
(2) 其他（处置子公司）	10,347,358.59	3,028,619.53	13,375,978.12
4. 期末余额			
三、减值准备			
四、账面价值			
1. 期末账面价值			
2. 期初账面价值	32,527,860.56	8,148,059.46	40,675,920.02



15. 固定资产

项目	期末余额	期初余额
固定资产	482,780,196.10	723,637,747.79
固定资产清理		
合计	482,780,196.10	723,637,747.79

(1) 固定资产情况

项目	房屋及建筑物	机器设备	运输工具	电子设备	办公设备	合计
<b>一、账面原值</b>						
1. 期初余额	1,150,875,333.33	315,168,837.14	14,378,076.69	15,121,365.72	13,794,760.32	1,509,338,373.20
2. 本期增加金额	4,949,050.74	7,782,854.28	756,639.01	107,662.45	525,871.57	14,122,078.05
(1) 购置	146,788.99	5,378,698.01	756,639.01	107,662.45	525,871.57	6,915,660.03
(2) 在建工程转入	4,802,261.75	2,404,156.27				7,206,418.02
3. 本期减少金额	263,541,429.13	2,306,616.29	3,993,069.84	2,518,831.77	1,518,115.51	273,878,062.54
(1) 处置或报废	2,808,716.08	715,450.00	2,117,463.10	53,371.84	127,811.82	5,822,812.84
(2) 转入在建工程	15,931,171.75					15,931,171.75
(3) 处置子公司	244,801,541.30	1,591,166.29	1,875,606.74	2,465,459.93	1,390,303.69	252,124,077.95
4. 期末余额	892,282,954.94	320,645,075.13	11,141,645.86	12,710,196.40	12,802,516.38	1,249,582,388.71
<b>二、累计折旧</b>						
1. 期初余额	584,134,051.59	169,412,520.42	10,613,234.13	11,137,333.85	10,403,485.42	785,700,625.41
2. 本期增加金额	47,069,652.62	18,292,589.06	719,925.91	821,555.47	946,052.48	67,849,775.54
(1) 计提	47,069,652.62	18,292,589.06	719,925.91	821,555.47	946,052.48	67,849,775.54
3. 本期减少金额	79,483,021.27	1,593,487.51	2,936,585.08	1,909,984.77	825,129.71	86,748,208.34
(1) 处置或报废	1,778,354.33	640,166.89	1,948,894.18	47,725.98	123,977.48	4,539,118.86
(2) 转入在建工程	10,022,969.72					10,022,969.72
(3) 处置子公司	67,681,697.22	953,320.62	987,690.90	1,862,258.79	701,152.23	72,186,119.76
4. 期末余额	551,720,682.94	186,111,621.97	8,396,574.96	10,048,904.55	10,524,408.19	766,802,192.61
<b>三、减值准备</b>						
<b>四、账面价值</b>						
1. 期末余额	340,562,272.00	134,533,453.16	2,745,070.90	2,661,291.85	2,278,108.19	482,780,196.10
2. 期初余额	566,741,281.74	145,756,316.72	3,764,842.56	3,984,031.87	3,391,274.90	723,637,747.79

(2) 期末公司无暂时闲置的固定资产。

(3) 通过经营租赁租出的固定资产

项目	期末账面价值
运输工具	146,226.72
合计	146,226.72

(4) 期末无未办妥产权证书的固定资产。



16. 在建工程

项目	期末余额	期初余额
在建工程	21,202,770.08	55,969.76
工程物资	6,234.09	861,633.68
合计	21,209,004.17	917,603.44

(1) 在建工程情况

项目	期末余额			期初余额		
	账面余额	减值准备	账面价值	账面余额	减值准备	账面价值
内河码头改扩建工程	21,202,770.08		21,202,770.08			
其他				55,969.76		55,969.76
合计	21,202,770.08		21,202,770.08	55,969.76		55,969.76

(2) 重要在建工程项目本期变动情况

项目名称	预算数	期初余额	本期增加金额	本期转入固定资产金额	本期其他减少金额	期末余额
内河码头改扩建工程	44,760,000.00		21,202,770.08			21,202,770.08
合计	44,760,000.00		21,202,770.08			21,202,770.08

(续表)

项目名称	工程累计投入占预算比例 (%)	工程进度 (%)	利息资本化累计金额	其中：本期利息资本化金额	本期利息资本化率 (%)	资金来源
内河码头改扩建工程	34	40				自筹
合计						

注：内河码头因重大改造导致资产停用转入在建工程金额 5,908,202.03 元，剔除固定资产转入在建工程账面价值的影响以后实际支出金额是 15,294,568.05 元。

(3) 工程物资

项目	期末余额			期初余额		
	账面余额	减值准备	账面价值	账面余额	减值准备	账面价值
工程物资	6,234.09		6,234.09	861,633.68		861,633.68
合计	6,234.09		6,234.09	861,633.68		861,633.68

17. 使用权资产

项目	土地	房屋及建筑物	合计
一、账面原值			
1. 期初余额	126,057,078.96	5,617,961.70	131,675,040.66
2. 本期增加金额			
(1) 购置			
3. 本期减少金额	126,057,078.96	145,322.76	126,202,401.72
(1) 处置			



项目	土地	房屋及建筑物	合计
(2) 转入无形资产	126,057,078.96		126,057,078.96
(3) 其他		145,322.76	145,322.76
4. 期末余额		5,472,638.94	5,472,638.94
<b>二、累计折旧</b>			
1. 期初余额	65,640,704.07	1,527,916.16	67,168,620.23
2. 本期增加金额		1,740,042.09	1,740,042.09
(1) 计提		1,740,042.09	1,740,042.09
3. 本期减少金额	65,640,704.07		65,640,704.07
(1) 处置			
(2) 转入无形资产	65,640,704.07		65,640,704.07
4. 期末余额		3,267,958.25	3,267,958.25
<b>三、减值准备</b>			
1. 期初余额			
2. 本期增加金额			
3. 本期减少金额			
4. 期末余额			
<b>四、账面价值</b>			
1. 期末账面价值		2,204,680.69	2,204,680.69
2. 期初账面价值	60,416,374.89	4,090,045.54	64,506,420.43

### 18. 无形资产

#### 无形资产情况

项目	土地使用权	软件	合计
<b>一、账面原值</b>			
1. 期初余额	262,136,595.14	16,571,556.31	278,708,151.45
2. 本期增加金额	62,353,701.53	2,066,037.74	64,419,739.27
(1) 购置	62,353,701.53	2,066,037.74	64,419,739.27
3. 本期减少金额	55,871,493.69	249,576.40	56,121,070.09
(1) 处置			
(2) 处置子公司	55,871,493.69	249,576.40	56,121,070.09
4. 期末余额	268,618,802.98	18,388,017.65	287,006,820.63
<b>二、累计摊销</b>			
1. 期初余额	87,220,053.14	12,643,404.66	99,863,457.80
2. 本期增加金额	8,426,786.51	1,304,156.84	9,730,943.35
(1) 计提	8,426,786.51	1,304,156.84	9,730,943.35
3. 本期减少金额	25,103,866.15	211,274.49	25,315,140.64
(1) 处置			
(2) 处置子公司	25,103,866.15	211,274.49	25,315,140.64
4. 期末余额	70,542,973.50	13,736,287.01	84,279,260.51



项目	土地使用权	软件	合计
三、减值准备			
四、账面价值			
1. 期末余额	198,075,829.48	4,651,730.64	202,727,560.12
2. 期初余额	174,916,542.00	3,928,151.65	178,844,693.65

### 19. 商誉

#### (1) 商誉账面原值

被投资单位名称或形成商誉的事项	期初余额	本期增加	本期减少	期末余额
张家港保税区华泰化工仓储有限公司	16,991,698.31			16,991,698.31
张家港保税区长江国际扬州石化仓储有限公司	6,172,536.53			6,172,536.53
张家港保税物流园区长诚国际物流有限公司	4,362,081.21		4,362,081.21	
合计	27,526,316.05		4,362,081.21	23,164,234.84

#### (2) 商誉减值准备

被投资单位名称或形成商誉的事项	期初余额	本期增加	本期减少	期末余额
		计提	处置	
张家港保税区华泰化工仓储有限公司	5,706,349.34			5,706,349.34
张家港保税区长江国际扬州石化仓储有限公司	6,172,536.53			6,172,536.53
张家港保税物流园区长诚国际物流有限公司	706,689.78		706,689.78	
合计	12,585,575.65		706,689.78	11,878,885.87

#### (3) 商誉所在资产组或资产组组合的相关信息

名称	所属资产组或组合的构成及依据	所属经营分部及依据	是否与以前年度保持一致
张家港保税区华泰化工仓储有限公司	经营性长期资产能够独立产生现金流最小资产组	码头仓储（液化）仓储，独立产生现金流	是



(4) 可收回金额的具体确定方法  
可收回金额按预计未来现金流量的现值确定

项目	账面价值	可收回金额	减值金额	预测期的年限	预测期的关键参数	预测期内的参数的确定依据	稳定期的关键参数	稳定期的关键参数的确定依据
张家港保税区 华泰化工仓储 有限公司	220,384,147.70	230,000,000.00	-	5 年	收入增长率为 0.00%，利润率为 51.85%-52.92%，折现率为 12.57%	收入增长率为 0.00%，利润率为 52.47%，折现率为 12.57%	收入增长率为 0.00%，利润率为 52.47%，折现率为 12.57%	收入增长率、利润率；根据公司签订的销售合同及历史年度水平；折现率：税前加权平均资本成本
合计	220,384,147.70	230,000,000.00	-	/	/	/	/	/



20. 长期待摊费用

项目	期初余额	本期增加金额	本期摊销金额	处置子公司减少金额	期末余额
信息技术服务费	480,183.78	191,292.45	300,847.87	67,050.80	303,577.56
压力管道检测费	3,279.09		3,279.09		
改造工程款	5,638,243.84	3,575,424.10	1,835,366.10	1,869,451.74	5,508,850.10
装饰装修费	962,630.25		591,822.27	230,963.28	139,844.70
牌照		125,300.00	3,132.51		122,167.49
合计	7,084,336.96	3,892,016.55	2,734,447.84	2,167,465.82	6,074,439.85

21. 递延所得税资产/递延所得税负债

(1) 未经抵销的递延所得税资产

项目	期末余额		期初余额	
	可抵扣暂时性差异	递延所得税资产	可抵扣暂时性差异	递延所得税资产
资产减值准备	6,461,737.92	1,615,434.48	863,618.99	215,904.75
信用减值损失	3,650,035.22	893,380.86	6,672,444.36	1,650,862.46
应付工资薪金及预提费用	41,798,149.48	6,809,950.52	59,116,786.96	9,993,609.54
预提职工教育经费			110,615.51	16,592.33
被套期商品公允价值变动	645,722.71	161,430.68		
交易性金融负债	579,360.00	144,840.00		
未实现内部收益			36,334,999.46	5,450,249.92
税前可弥补亏损	6,108,658.14	1,527,164.53	6,108,658.12	1,527,164.53
租赁负债	2,043,046.02	306,456.91	67,233,374.77	16,438,575.28
无形资产（租赁转购买）	3,005,886.68	751,471.67		
合计	64,292,596.17	12,210,129.65	176,440,498.17	35,292,958.81

(2) 未经抵销的递延所得税负债

项目	期末余额		期初余额	
	应纳税暂时性差异	递延所得税负债	应纳税暂时性差异	递延所得税负债
非同一控制企业合并资产评估增值	9,618,781.16	2,404,695.29	22,764,652.88	3,455,838.50
交易性金融资产	2,776,645.38	694,161.34		
非货币性资产投资			16,244,963.32	4,061,240.83
使用权资产	2,026,912.91	304,036.94	64,064,818.04	15,651,360.18
合计	14,422,339.45	3,402,893.57	103,074,434.24	23,168,439.51

(3) 未确认递延所得税资产明细

项目	期末余额	期初余额
可抵扣暂时性差异	67,377,100.42	6,252,586.15
可抵扣亏损	53,495,321.52	70,895,267.45
合计	120,872,421.94	77,147,853.60



(4) 未确认递延所得税资产的可抵扣亏损将于以下年度到期

年份	期末余额	期初余额	备注
2025 年		75,955,564.43	
2026 年	47,635,090.39	47,635,090.39	
2027 年	51,949,654.10	56,388,457.50	
2028 年	53,018,658.74	56,267,245.67	
2029 年	47,160,738.82	47,334,711.79	
2030 年	14,262,825.32		
合计	214,026,967.37	283,581,069.78	

22. 其他非流动资产

项目	期末余额	期初余额
预付设备款、工程款	2,881,492.96	1,401,573.58
预付软件款	377,358.48	490,566.03
合计	3,258,851.44	1,892,139.61

23. 所有权或使用权受限资产

项目	期末		
	账面余额	账面价值	受限情况
货币资金	22,440,310.89	22,440,310.89	保证金、司法冻结
合计	22,440,310.89	22,440,310.89	/

(续表)

项目	期初		
	账面余额	账面价值	受限情况
货币资金	29,181,948.04	29,181,948.04	保证金、司法冻结
合计	29,181,948.04	29,181,948.04	/

24. 交易性金融负债

项目	期末余额	期初余额
交易性金融负债	579,360.00	
其中：期货合约	579,360.00	
合计	579,360.00	

25. 应付票据

应付票据分类列示

项目	期末余额	年初余额
银行承兑票据		144,872,641.15
合计		144,872,641.15



26. 应付账款

(1) 应付账款列示

项目	期末余额	期初余额
1 年以内	88,170,235.70	23,801,942.13
1 年以上	2,916,748.99	1,814,597.79
合计	91,086,984.69	25,616,539.92

27. 预收款项

项目	期末余额	期初余额
1 年以内	62,786.46	1,941,113.06
1 年以上	63,462.35	309,576.33
合计	126,248.81	2,250,689.39

28. 合同负债

项目	期末余额	期初余额
1 年以内	6,093,805.41	10,180,577.01
1 年以上	209,455.94	354,129.05
合计	6,303,261.35	10,534,706.06

29. 应付职工薪酬

(1) 应付职工薪酬列示

项目	期初余额	本期增加	本期减少	期末余额
一、短期薪酬	127,024,638.64	72,479,174.02	118,061,478.94	81,442,333.72
二、离职后福利—设定提存计划		10,279,634.25	10,279,634.25	
三、辞退福利				
四、一年内到期的其他福利				
合计	127,024,638.64	82,758,808.27	128,341,113.19	81,442,333.72

(2) 短期薪酬列示

项目	期初余额	本期增加	本期减少	期末余额
1、工资、奖金、津贴和补贴	126,539,053.69	51,101,886.82	96,432,142.51	81,208,798.00
2、职工福利费		10,198,769.44	10,198,769.44	
3、社会保险费		4,382,246.55	4,382,246.55	
其中：医疗保险费		3,971,802.66	3,971,802.66	
工伤保险费		383,294.31	383,294.31	
其他		27,149.58	27,149.58	
4、住房公积金		4,645,574.00	4,645,574.00	



项目	期初余额	本期增加	本期减少	期末余额
5、工会经费和职工教育经费	485,584.95	2,150,697.21	2,402,746.44	233,535.72
6、短期带薪缺勤				
7、短期利润分享计划				
合计	127,024,638.64	72,479,174.02	118,061,478.94	81,442,333.72

(3) 设定提存计划列示

项目	期初余额	本期增加	本期减少	期末余额
1、基本养老保险		8,118,030.79	8,118,030.79	
2、失业保险费		253,912.36	253,912.36	
3、企业年金缴费		1,907,691.10	1,907,691.10	
合计		10,279,634.25	10,279,634.25	

30. 应交税费

项目	期末余额	期初余额
企业所得税	5,959,815.74	18,994,441.80
增值税	514,588.81	1,707,761.12
城市维护建设税	7,158.46	75,889.66
教育费附加	5,424.28	56,909.14
房产税	112,808.79	846,327.42
土地使用税	206,514.72	616,619.87
印花税	675,628.68	910,189.55
个人所得税	937,919.91	2,781,357.35
资源税	843.30	
合计	8,420,702.69	25,989,495.91

31. 其他应付款

项目	期末余额	期初余额
应付利息		
应付股利		
其他应付款	58,856,682.54	110,046,650.02
合计	58,856,682.54	110,046,650.02

(1) 按款项性质列示其他应付款

项目	期末余额	期初余额
保证金	7,647,703.80	35,773,575.40
代理货款	2,764,603.29	17,361,341.44
其他往来款	48,444,375.45	56,911,733.18
合计	58,856,682.54	110,046,650.02



32. 一年内到期的非流动负债

项目	期末余额	期初余额
1 年内到期的长期借款	7,400,000.00	
1 年内到期的租赁负债	1,911,112.02	65,554,272.45
合计	9,311,112.02	65,554,272.45

33. 其他流动负债

项目	期末余额	期初余额
待转销项税额	1,659,964.18	6,952,939.41
未终止确认的票据	1,331,768.91	4,449,864.58
合计	2,991,733.09	11,402,803.99

34. 长期借款

(1) 长期借款分类

项目	期末余额	期初余额
保证借款	140,710,166.67	5,037,420.71
合计	140,710,166.67	5,037,420.71

35. 租赁负债

项目	期末余额	期初余额
租赁付款额	322,601.44	2,190,865.19
减：未确认融资费用	1,605.87	57,538.31
合计	320,995.57	2,133,326.88

36 预计负债

项目	期末余额	期初余额
预计赔偿款	318,950.00	
合计	318,950.00	

37. 递延收益

项目	期初余额	本期增加	本期减少	期末余额	形成原因
政府补助	6,609,427.65	6,050,000.00	3,845,534.33	8,813,893.32	与资产相关的政府补助未结转当期损益部分
合计	6,609,427.65	6,050,000.00	3,845,534.33	8,813,893.32	

38. 股本

项目	期初余额	本次变动增减(+、-)					期末余额
		发行新股	送股	公积金转股	其他	小计	
股份总数	1,212,152,157.00				-12,000,000.00	-12,000,000.00	1,200,152,157.00

说明：本期因注销库存股减少股本 12,000,000 股。



39. 资本公积

项目	期初余额	本期增加	本期减少	期末余额
资本溢价（股本溢价）	266,215,875.42		27,686,247.19	238,529,628.23
其他资本公积	-1,528,035.10	136,332.42		-1,391,702.68
合计	264,687,840.32	136,332.42	27,686,247.19	237,137,925.55

说明：本期因注销库存股减少资本公积资本溢价 27,686,247.19 元，因联营企业其他权益变动增加其他资本公积 136,332.42 元。

40. 库存股

项目	期初余额	本期增加	本期减少	期末余额
回购库存股	39,686,247.19		39,686,247.19	
合计	39,686,247.19		39,686,247.19	

说明：库存股本期减少 39,686,247.19 元为注销库存股。

41. 专项储备

项目	期初余额	本期增加	本期减少	期末余额
安全生产费	4,663,883.68	5,368,710.96	4,584,747.00	5,447,847.64
合计	4,663,883.68	5,368,710.96	4,584,747.00	5,447,847.64

42. 盈余公积

项目	期初余额	本期增加	本期减少	期末余额
法定盈余公积	140,147,336.74			140,147,336.74
任意盈余公积	2,853,924.46			2,853,924.46
合计	143,001,261.20			143,001,261.20

43. 未分配利润

项目	期末余额	期初余额
调整前上期末未分配利润	1,018,728,953.63	979,201,980.39
调整期初未分配利润合计数（调增+，调减-）		
调整后期初未分配利润	1,018,728,953.63	979,201,980.39
加：本期归属于母公司所有者的净利润	-91,805,457.73	209,774,490.33
减：提取法定盈余公积		20,228,497.46
应付普通股股利	36,004,564.71	150,019,019.63
期末未分配利润	890,918,931.19	1,018,728,953.63

44. 营业收入和营业成本

(1) 营业收入和营业成本情况

项目	本期发生额		上期发生额	
	收入	成本	收入	成本
主营业务	599,605,888.92	389,254,962.76	893,205,615.31	485,388,356.49
其他业务	5,587,709.41	2,108,947.02	6,675,789.50	2,360,982.60
合计	605,193,598.33	391,363,909.78	899,881,404.81	487,749,339.09



(2) 营业收入、营业成本的分解信息

合同分类	营业收入	营业成本
商品类型分类	599,605,888.92	389,254,962.76
液化仓储	178,077,424.19	89,249,395.83
固体仓储	38,053,643.99	22,208,342.21
供应链管理服务	269,737,261.10	243,961,257.46
租赁服务	2,866,905.61	919,607.87
智慧物流	101,930,932.81	32,636,113.65
数据服务	8,939,721.22	280,245.74
按经营地区分类	599,605,888.92	389,254,962.76
中国境内	599,605,888.92	389,254,962.76

45. 税金及附加

项目	本期发生额	上期发生额
城市维护建设税	2,088,066.54	2,297,613.13
教育费附加	1,495,191.69	1,658,444.10
房产税	2,661,684.56	3,611,806.46
土地使用税	1,033,597.18	1,354,122.48
印花税	2,443,865.65	5,767,302.78
其他	15,771.30	1,472.32
合计	9,738,176.92	14,690,761.27

46. 销售费用

项目	本期发生额	上期发生额
工资薪金	5,812,930.38	7,701,425.20
社保公积金	1,265,149.96	1,044,519.75
差旅费	460,814.83	636,477.39
劳保费	13,501.47	25,942.83
招待费	1,389,514.40	2,499,988.68
汽车费用	172,802.40	236,632.25
广告费用	103,530.00	313,128.67
办公费	79,101.19	226,782.87
邮电费	129,690.61	168,051.42
其他费用	516,130.51	784,073.09
合计	9,943,165.75	13,637,022.15

47. 管理费用

项目	本期发生额	上期发生额
工资薪金	28,487,808.51	61,781,485.06
无形资产摊销	9,165,815.71	7,076,350.21



项目	本期发生额	上期发生额
折旧费	3,824,274.50	3,623,996.77
社保公积金	6,540,728.75	5,703,661.75
业务招待费	1,639,691.98	4,152,076.38
中介机构费用	3,793,993.72	1,796,348.15
福利费	4,836,787.51	4,856,591.54
办公费	3,178,358.32	3,412,779.76
汽车费用	1,629,912.93	2,035,232.38
租赁费	3,354,485.52	3,145,551.09
工会经费	1,717,807.47	1,079,936.45
其他费用	6,033,514.62	6,949,757.97
合计	74,203,179.54	105,613,767.51

#### 48. 研发费用

项目	本期发生额	上期发生额
职工薪酬	8,558,245.45	9,665,587.59
折旧及摊销	453,895.70	310,996.64
材料消耗	1,194,070.00	1,781,814.19
委外及其他	3,893,713.25	5,087,137.58
合计	14,099,924.40	16,845,536.00

#### 49. 财务费用

项目	本期发生额	上期发生额
利息支出	1,021,527.99	11,042,644.98
减：利息收入	2,499,102.57	5,541,325.51
汇兑损失	218,765.56	70,641.19
减：汇兑收益	111,041.24	76,982.38
手续费支出	207,502.01	267,468.77
合计	-1,162,348.25	5,762,447.05

#### 50. 其他收益

项目	本期发生额	上期发生额
增值税即征即退返还款	2,012,939.27	3,122,015.85
产业补助	1,070,000.00	1,506,596.00
9#储罐工程补助款	185,000.04	185,000.04
1#罐区改建项目工程专项引导扶持资金	180,087.84	180,087.84
罐区内浮盘专项资金	163,375.80	
稳岗补贴	160,692.00	147,154.00
产业创新集群高质量发展扶持补助	80,600.00	172,040.00
高企奖励	80,000.00	
戴铂工程代建项目补助款	66,367.50	79,641.00



项目	本期发生额	上期发生额
省级商务发展专项资金	50,000.00	56,959.62
苏州市数字金融产业发展奖励	50,000.00	
标杆引领奖励	40,000.00	
张家港市产业集群高质量发展扶持政策知识产权积分奖励	26,000.00	
28.42 万立方米化工储罐工程补助款	24,999.96	24,999.96
张家港保税区知识产权扶持奖励	23,000.00	60,000.00
罐区尾气提升装置政府补助	21,476.51	
张家港市服务业发展与改革引导资金	17,244.10	20,692.92
防爆油气回收设备专项补助资金	14,285.63	14,285.76
财政局补助款	10,116.24	3,536,312.72
2024 年研发机构奖	10,000.00	
社保扩岗补贴	7,500.00	
省级专精特新中小企业认定积分奖励		281,200.00
外贸稳增长资金		100,000.00
集团企业产业集群高质量发展扶持资金补贴		68,400.00
综合贡献增量奖励		53,200.00
高新认定奖励		50,000.00
高企培育		30,000.00
科技创新成果奖励		20,000.00
合计	4,293,684.89	9,708,585.71

#### 51. 投资收益

项目	本期发生额	上期发生额
权益法核算的长期股权投资收益	-4,178,105.37	18,492,841.67
处置长期股权投资产生的投资收益	69,778,863.61	
交易性金融资产在持有期间的投资收益	106,950.00	257,381.70
处置交易性金融资产取得的投资收益	18,597,315.72	27,351,063.45
合计	84,305,023.96	46,101,286.82

#### 52. 公允价值变动收益

产生公允价值变动收益的来源	本期发生额	上期发生额
交易性金融资产	4,051,003.59	-3,703,489.96
交易性金融负债	-579,360.00	
套期商品	447,180.95	5,410,527.51
合计	3,918,824.54	1,707,037.55



**53. 信用减值损失**

项目	本期发生额	上期发生额
应收账款坏账损失	-85,055.17	221,334.80
其他应收款坏账损失	2,735,959.59	-2,391,669.56
长期应收款坏账损失	12,317.84	57,209.39
其他流动资产-短期融资租赁款坏账准备	2,386.76	-417,351.42
一年内到期的非流动资产坏账损失	-28,604.94	-2,430,011.61
合计	2,637,004.08	-4,960,488.40

**54. 资产减值损失**

项目	本期发生额	上期发生额
存货跌价损失	-5,770,685.30	-863,618.99
长期股权投资减值损失	-245,318,436.95	-17,910,000.00
合计	-251,089,122.25	-18,773,618.99

**55. 资产处置收益**

项目	本期发生额	上期发生额
固定资产处置损益	99,543.75	235,366.00
合计	99,543.75	235,366.00

**56. 营业外收入**

项目	本期发生额	上期发生额	计入当期非经常性损益的金额
非流动资产毁损报废利得	191,571.08	158,555.74	191,571.08
罚款	40,337.50	133,275.00	40,337.50
其他	1,613,746.41	142,502.56	1,613,746.41
合计	1,845,654.99	434,333.30	1,845,654.99

**57. 营业外支出**

项目	本期发生额	上期发生额	计入当期非经常性损益的金额
非流动资产报废损失	1,099,935.56	627,143.04	1,099,935.56
对外捐赠	597,300.00	599,010.00	597,300.00
其他	354,656.56	6,505.30	354,656.56
合计	2,051,892.12	1,232,658.34	2,051,892.12

**58. 所得税费用**

(1) 所得税费用表

项目	本期发生额	上期发生额
当期所得税费用	29,230,535.48	61,326,679.51
递延所得税费用	-98,509.11	-4,297,255.10
合计	29,132,026.37	57,029,424.41



(2) 会计利润与所得税费用调整过程

项目	本期发生额
利润总额	-49,033,687.97
按法定/适用税率计算的所得税费用	-12,258,421.99
子公司适用不同税率的影响	-9,511,123.33
调整以前期间所得税的影响	641,174.86
归属于合营企业和联营企业的损益	1,027,580.91
非应税收入的影响	-10,704,879.90
不可抵扣的成本、费用和损失的影响	941,239.61
使用前期未确认递延所得税资产的可抵扣暂时性差异的影响	-4,040,556.94
本期未确认递延所得税资产的可抵扣暂时性差异或可抵扣亏损的影响	64,886,455.71
研发费用加计扣除	-1,775,723.86
其他	-73,718.70
所得税费用	29,132,026.37

59. 现金流量表项目

(1) 收到的其他与经营活动有关的现金

项目	本期发生额	上期发生额
利息收入	2,499,102.57	5,541,325.51
政府补助	6,564,272.84	839,541.30
客户保证金	1,523,131.00	234,000.00
代理货款	345,175,707.85	806,691,445.12
其他	923,856.51	4,869,903.13
合计	356,686,070.77	818,176,215.06

(2) 支付的其他与经营活动有关的现金

项目	本期发生额	上期发生额
管理费用支出	18,892,605.03	21,713,436.57
销售费用支出	2,214,507.60	3,832,946.68
手续费支出	170,369.71	635,637.12
代理业务代垫款项	329,206,375.45	358,170,843.80
客户保证金	3,479,548.79	6,076,601.96
信用证保证金	21,270,925.22	
归还外服公司往来款	50,000,000.00	
捐赠	597,300.00	350,000.00
其他	5,935,425.95	5,532,209.76
合计	431,767,057.75	396,311,675.89



(3) 收到的其他与投资活动有关的现金

项目	本期发生额	上期发生额
期货投资收回		9,411,622.00
期货账户保证金	340,454.40	
合计	340,454.40	9,411,622.00

(4) 支付的其他与投资活动有关的现金

项目	本期发生额	上期发生额
期货账户保证金	828,238.80	340,454.40
处置子公司减少的现金净额	96,720,593.87	
合计	97,548,832.67	340,454.40

(5) 收到的其他与筹资活动有关的现金

项目	本期发生额	上期发生额
银行承兑汇票保证金	18,000,000.00	21,380,000.00
合计	18,000,000.00	21,380,000.00

(6) 支付的其他与筹资活动有关的现金

项目	本期发生额	上期发生额
租赁款	2,320,217.44	80,509,492.71
银行承兑汇票保证金		18,000,000.00
合计	2,320,217.44	98,509,492.71

(7) 筹资活动产生的各项负债变动情况

项目	期初余额	本期增加		本期减少		期末余额
		现金变动	非现金变动	现金变动	非现金变动	
短期借款		27,000,000.00	153,562.50	27,153,562.50		
应付账款（租赁负债转入）			2,001,642.06	2,001,642.06		
长期借款（含 1 年内到期的部分）	5,037,420.71	148,000,000.00	524,866.79	5,452,120.83		148,110,166.67
租赁负债（含 1 年内到期的部分）	67,687,599.33		131,665.23	63,535,690.80	2,051,466.17	2,232,107.59
合计	72,725,020.04	175,000,000.00	2,811,736.58	98,143,016.19	2,051,466.17	150,342,274.26

(9) 以净额列报现金流量的说明

项目	相关事实情况	采用净额列报的依据	财务影响
代理货款	公司对供应链服务业务项下代理采购业务货款的收支以净额列报。	《企业会计准则第 31 号—现金流量表》规定，现金流量应当分别按照现金流入和现金流出总额列报，但周转快、金额大、期限短	在现金流量表收到其他与经营活动有关的现金和支付其他与经营活动有关的现金项目以净额列报，不影响经营活动产生的现金流量净额。
证券及理财产品投资	公司对投资短期类证券及理财产品的投资款收支以净额列报。	按照现金流入和现金流出总额列报，但周转快、金额大、期限短	在现金流量表收回投资收到的现金和投资支付的现金项目以净额列报，不影响投资活动产生的现金流量净额。



项目	相关事实情况	采用净额列报的依据	财务影响
期货保证金	公司对套期保值业务套期工具的保证金收支以净额列报。	项目的现金流入和现金流出可以按照净额列报。	在现金流量表收到其他与投资活动有关的现金和支付其他与投资活动有关的现金项目以净额列报，不影响投资活动产生的现金流量净额。

60. 现金流量表补充资料

(1) 现金流量表补充资料

补充资料	本期发生额	上期发生额
1. 将净利润调节为经营活动现金流量：		
净利润	-78,165,714.34	231,772,950.98
加：资产减值损失	251,089,122.25	18,773,618.99
信用减值损失	-2,637,004.08	4,960,488.40
固定资产折旧、油气资产折耗、生产性生物资产折旧	68,772,330.64	70,475,483.65
使用权资产折旧	1,740,042.09	17,938,092.17
无形资产摊销	9,914,167.55	7,954,538.54
长期待摊费用摊销	2,734,447.84	2,683,217.41
处置固定资产、无形资产和其他长期资产的损失（收益以“-”号填列）	-99,543.75	-235,366.00
固定资产报废损失（收益以“-”号填列）	908,364.48	468,587.30
公允价值变动损失（收益以“-”号填列）	-3,918,824.54	-1,707,037.55
财务费用（收益以“-”号填列）	965,567.02	11,027,279.55
投资损失（收益以“-”号填列）	-84,305,023.96	-46,101,286.82
递延所得税资产减少（增加以“-”号填列）	23,082,829.16	-10,279,828.45
递延所得税负债增加（减少以“-”号填列）	-19,765,545.94	3,951,952.95
存货的减少（增加以“-”号填列）	-40,976,130.76	122,087,794.20
经营性应收项目的减少（增加以“-”号填列）	246,210,027.44	573,562,254.06
经营性应付项目的增加（减少以“-”号填列）	-260,606,798.63	-178,074,824.54
其他		
经营活动产生的现金流量净额	114,942,312.47	829,257,914.84
2. 不涉及现金收支的重大投资和筹资活动：		
债务转为资本		
一年内到期的可转换公司债券		
融资租入固定资产		
3. 现金及现金等价物净变动情况：		
现金的期末余额	604,502,212.09	542,101,141.07
减：现金的期初余额	542,101,141.07	511,325,878.68
加：现金等价物的期末余额		



补充资料	本期发生额	上期发生额
减：现金等价物的期初余额		
现金及现金等价物净增加额	62,401,071.02	30,775,262.39

(2) 本期收到的处置子公司的现金净额

	金额
本期处置子公司于本期收到的现金或现金等价物	64,206,900.00
减：丧失控制权日子公司持有的现金及现金等价物	160,927,493.87
加：以前期间处置子公司于本期收到的现金或现金等价物	
处置子公司收到的现金净额	-96,720,593.87

(3) 现金和现金等价物的构成

项目	期末余额	期初余额
一、现金	604,502,212.09	542,101,141.07
其中：库存现金	70,835.23	99,466.21
可随时用于支付的银行存款	540,209,087.86	395,586,428.73
可随时用于支付的其他货币资金	64,222,289.00	146,415,246.13
二、现金等价物		
其中：三个月内到期的债券投资		
三、期末现金及现金等价物余额	604,502,212.09	542,101,141.07
其中：母公司或集团内子公司使用受限制的现金和现金等价物		

(4) 不属于现金及现金等价物的货币资金

项目	本期金额	上期金额	理由
银行存款	341,146.87	341,146.87	司法冻结
其他货币资金	22,099,164.02	28,840,801.17	保证金
合计	22,440,310.89	29,181,948.04	/

61. 外币货币性项目

项目	期末外币余额	折算汇率	期末外币余额折算人民币余额
货币资金	--	--	33,826,606.94
其中：美元	4,685,315.78	7.0288	32,932,147.56
欧元	108,610.21	8.2355	894,459.38
应收账款	--	--	64,528,868.23
其中：美元	9,180,637.98	7.0288	64,528,868.23
应付账款	--	--	64,742,891.12
其中：美元	9,211,087.40	7.0288	64,742,891.12

62. 租赁

(1) 作为承租人



简化处理的短期租赁或低价值资产的租赁费用 3,354,485.52 元。

与租赁相关的现金流出总额 5,819,398.26 元。

(2) 作为出租人

作为出租人的经营租赁

项目	租赁收入	其中：未计入租赁收款额的可变租赁付款额相关的收入
车辆	347,070.80	
合计	347,070.80	

作为出租人的融资租赁

项目	销售损益	融资收益	未纳入租赁投资净额的可变租赁付款额的相关收入
车辆		2,527,943.10	
合计		2,527,943.10	

未来五年未折现租赁收款额

项目	每年未折现租赁收款额	
	期末金额	期初金额
第一年	9,710,674.00	47,000,027.97
第二年	1,851,349.23	15,038,706.00
第三年		1,047,771.00
第四年		
第五年		
五年后未折现租赁收款额总额		

六、研发支出

1. 按费用性质列示

项目	本期发生额	上期发生额
工资薪金	8,558,245.45	9,665,587.59
折旧及摊销	453,895.70	310,996.64
材料消耗	1,194,070.00	1,781,814.19
委外及其他	3,893,713.25	5,087,137.58
合计	14,099,924.40	16,845,536.00
其中：费用化研发支出	14,099,924.40	16,845,536.00
资本化研发支出		



七、合并范围的变更

1. 处置子公司

子公司名称	丧失控制权的时点	丧失控制权时点的处置价款	丧失控制权时点的处置比例（%）	丧失控制权时点的处置方式	丧失控制权时点的判断依据	处置价款与处置投资对应的合并财务报表层面享有该子公司净资产份额的差额
张家港保税区外商投资服务有限公司	2025.10.31	6,420.69 万元	8.00%	减资	根据减资协议、工商变更、减资款支付等综合判断	1,425.62 万元

(续表)

子公司名称	丧失控制权之日剩余股权的比例（%）	丧失控制权之日合并财务报表层面剩余股权的账面价值	丧失控制权之日合并财务报表层面剩余股权的公允价值	按照公允价值重新计量剩余股权产生的利得或损失	丧失控制权之日合并财务报表层面剩余股权公允价值的确定方法及主要假设	与原子公司股权投资相关的其他综合收益转入投资损益或留存收益的金额
张家港保税区外商投资服务有限公司	50.00%	28,721.66 万元	34,256.32 万元	5,534.66 万元	以基准日 2024 年 12 月 31 日的评估价值为基础（评估报告采用资产基础法评估结果作为评估结论），持续计量至减资日，并确认评估增值产生的税会差异对应的递延所得税负债。	

八、在其他主体中的权益

1. 在子公司中的权益

(1) 企业集团的构成

子公司名称	主要经营地	注册地	业务性质	持股比例（%）		取得方式
				直接	间接	
张家港保税区长江国际港务有限公司	江苏省张家港保税区	江苏省张家港保税区	物流仓储业	90.74		投资设立
张家港保税区长江国际扬州石化仓储有限公司	江苏省扬州化学工业园区	扬州化学工业园区	仓储业		100.00	股权收购
张家港扬子江保税贸易有限公司	江苏省张家港保税区	江苏省张家港保税区	化工品贸易	100.00		投资设立
张家港保税区华泰化工仓储有限公司	江苏省张家港保税区	江苏省张家港保税区	仓储业		100.00	股权收购



子公司名称	主要经营地	注册地	业务性质	持股比例(%)		取得方式
				直接	间接	
上海保港股权投资基金有限公司	中国（上海）自由贸易试验区	中国（上海）自由贸易试验区	股权投资	100.00		投资设立
上海保港张家港保税区股权投资基金有限公司	张家港保税区	江苏省张家港保税区	股权投资		100.00	投资设立
张家港保税数据科技有限公司	张家港保税区	江苏省张家港保税区	电子商务服务	76.00	24.00	投资设立
张保同辉融资租赁（天津）有限公司	天津自贸试验区	天津自贸试验区	融资租赁		100.00	投资设立
浙江张保扬子贸易有限公司	中国（浙江）自由贸易试验区	中国（浙江）自由贸易试验区	批发业		100.00	投资设立
深圳市同辉汽车服务有限公司	深圳市福田区	深圳市福田区	汽车零售		100.00	股权收购
张家港保税科技集团仓储管理有限公司	江苏省张家港保税区	江苏省张家港保税区	仓储管理	100.00		投资设立
四川张保扬子贸易有限公司	四川省成都市金牛区	四川省成都市金牛区	供应链服务		100.00	投资设立

(2) 重要的非全资子公司

子公司名称	少数股东持股比例(%)	本期归属于少数股东的损益	本期向少数股东宣告分派的股利	期末少数股东权益余额
张家港保税区长江国际港务有限公司	9.26	1,514,391.96		145,006,760.75
合计	—	1,514,391.96		145,006,760.75

说明：公司原子公司张家港保税区外商投资服务有限公司持有张家港保税区长江国际港务有限公司 9.26%的股权。本期公司因对张家港保税区外商投资服务有限公司进行减资丧失其控制权，不再纳入合并报表范围（详见本附注七、合并范围的变更），受此影响张家港保税区长江国际港务有限公司 2025 年 10 月 31 日变为非全资子公司。

(3) 重要非全资子公司的主要财务信息

子公司名称	期末余额					
	流动资产	非流动资产	资产合计	流动负债	非流动负债	负债合计
张家港保税区长江国际港务有限公司	972,797,544.42	730,306,055.65	1,703,103,600.07	125,907,324.77	11,218,588.61	137,125,913.38
合计	972,797,544.42	730,306,055.65	1,703,103,600.07	125,907,324.77	11,218,588.61	137,125,913.38

(续表)

子公司名称	期初余额					
	流动资产	非流动资产	资产合计	流动负债	非流动负债	负债合计
张家港保税区长江国际港务有限公司	1,187,700,667.15	782,619,633.17	1,970,320,300.32	299,244,418.09	21,354,220.14	320,598,638.23
合计	1,187,700,667.15	782,619,633.17	1,970,320,300.32	299,244,418.09	21,354,220.14	320,598,638.23



(续表)

子公司名称	本年度			
	营业收入	净利润	综合收益总额	经营活动现金流量
张家港保税区长江国际港务有限公司	263,382,354.31	81,181,003.06	81,181,003.06	114,415,062.92
合计	263,382,354.31	81,181,003.06	81,181,003.06	114,415,062.92

(续表)

子公司名称	上年度			
	营业收入	净利润	综合收益总额	经营活动现金流量
张家港保税区长江国际港务有限公司	441,894,077.23	183,492,699.48	183,492,699.48	-53,467,365.93
合计	441,894,077.23	183,492,699.48	183,492,699.48	-53,467,365.93

2. 在子公司的所有者权益份额发生变化且仍控制子公司的交易

无

3. 在合营企业或联营企业中的权益

(1) 重要的合营企业或联营企业

合营企业或联营企业名称	主要经营地	注册地	业务性质	持股比例(%)		对合营企业或联营企业投资的会计处理方法
				直接	间接	
张家港保税港区港务有限公司	张家港保税物流园区(西区)南京路55号	张家港保税物流园区(西区)南京路55号	为船舶提供码头服务	34.77		权益法
洋山申港国际石油储运有限公司	浙江省马迹山港区港航大楼301室(自贸试验区内)	浙江省马迹山港区港航大楼301室(自贸试验区内)	物流仓储业	28.0144		权益法
张家港保税区外商投资服务有限公司	江苏省张家港保税区	江苏省张家港保税区	物流服务业	50.00		权益法

(2) 重要合营企业的主要财务信息

项目	期末余额/本期发生额
	张家港保税区外商投资服务有限公司
流动资产	149,591,820.58
其中：现金和现金等价物	144,120,771.57
非流动资产	615,901,832.11
资产合计	765,493,652.69
流动负债	20,808,790.04
非流动负债	59,054,464.95
负债合计	79,863,254.99
少数股东权益	
归属于母公司股东权益	685,630,397.70



项目	期末余额/本期发生额
	张家港保税区外商投资服务有限公司
按持股比例计算的净资产份额	342,815,198.85
调整事项	
--商誉	
--内部交易未实现利润	
--其他	
对合营企业权益投资的账面价值	342,815,198.85
存在公开报价的合营企业权益投资的公允价值	
营业收入	7,264,152.36
财务费用	-156,810.85
所得税费用	237,074.46
净利润	504,032.78
终止经营的净利润	
其他综合收益	
综合收益总额	504,032.78
本年度收到的来自合营企业的股利	

说明：2025 年 10 月 31 日，因减资张家港保税区外商投资服务有限公司由公司子公司变为合营企业，上表本期发生额为 2025 年 11-12 月数据。

(3) 重要联营企业的主要财务信息

项目	期末余额/本期发生额		期初余额/上期发生额	
	张家港保税港区港务有限公司	洋山申港国际石油储运有限公司	张家港保税港区港务有限公司	洋山申港国际石油储运有限公司
流动资产	477,555,973.96	149,745,425.96	489,919,222.27	92,287,893.09
非流动资产	1,258,874,098.13	481,236,924.47	1,284,868,321.70	1,234,504,253.90
资产合计	1,736,430,072.09	630,982,350.43	1,774,787,543.97	1,326,792,146.99
流动负债	488,737,058.19	54,110,794.27	478,349,158.68	44,973,411.54
非流动负债	463,326,058.68	4,871,556.16	500,953,786.13	134,550,455.49
负债合计	952,063,116.87	58,982,350.43	979,302,944.81	179,523,867.03
少数股东权益				
归属于母公司股东权益	784,366,955.22	572,000,000.00	795,484,599.16	1,147,268,279.96
按持股比例计算的净资产份额	272,724,390.33	160,242,368.00	276,589,995.13	321,400,325.03
调整事项	14,256,755.17		14,256,755.17	84,756,363.78
--商誉	29,072,006.79		29,072,006.79	84,756,363.78
--内部交易未实现利润	-14,815,251.62		-14,815,251.62	
--其他				



项目	期末余额/本期发生额		期初余额/ 上期发生额	
	张家港保税港区港务有限公司	洋山申港国际石油储运有限公司	张家港保税港区港务有限公司	洋山申港国际石油储运有限公司
对联营企业权益投资的账面价值	286,981,145.50	160,242,368.00	290,846,750.30	406,156,688.81
存在公开报价的联营企业权益投资的公允价值				
营业收入	325,875,735.52	163,309,977.37	221,796,306.45	183,844,395.95
净利润	-11,509,741.79	-2,127,062.72	25,334,608.46	32,442,243.30
终止经营的净利润				
其他综合收益				
综合收益总额	-11,509,741.79	-2,127,062.72	25,334,608.46	32,442,243.30
本年度收到的来自联营企业的股利				12,600,000.00

(3) 不重要的合营企业和联营企业的汇总财务信息

	期末余额/ 本期发生额	期初余额/ 上期发生额
合营企业:		
投资账面价值合计	2,804,340.17	3,033,237.87
下列各项按持股比例计算的合计数		
--净利润	171,102.30	153,920.71
--其他综合收益		
--综合收益总额	171,102.30	153,920.71
联营企业:		
投资账面价值合计	5,332,604.53	14,959,983.48
下列各项按持股比例计算的合计数		
--净利润	-3,402.98	441,577.79
--其他综合收益		
--综合收益总额	-3,402.98	441,577.79



## 九、政府补助

### 1. 涉及政府补助的负债项目

财务报表项目	期初余额	本期新增补助金额	本期计入营业外收入金额	本期转入其他收益	本期其他变动	期末余额	与资产/收益相关
递延收益	6,609,427.65	6,050,000.00		672,837.38	-3,172,696.95	8,813,893.32	与资产相关
合计	6,609,427.65	6,050,000.00		672,837.38	-3,172,696.95	8,813,893.32	/

说明：本期其他变动为处置子公司减少。

### 2. 计入当期损益的政府补助

项目	本期发生额	上期发生额
增值税即征即退返还款	2,012,939.27	3,122,015.85
产业补助	1,070,000.00	1,506,596.00
9#储罐工程补助款	185,000.04	185,000.04
1#罐区改建项目工程专项引导扶持资金	180,087.84	180,087.84
罐区内浮盘专项资金	163,375.80	
稳岗补贴	160,692.00	147,154.00
产业创新集群高质量发展扶持补助	80,600.00	172,040.00
高企奖励	80,000.00	
戴铂工程代建项目补助款	66,367.50	79,641.00
省级商务发展专项资金	50,000.00	56,959.62
苏州市数字金融产业发展奖励	50,000.00	
标杆引领奖励	40,000.00	
张家港市产业集群高质量发展扶持政策知识产权积分奖励	26,000.00	
28.42 万立方米化工储罐工程补助款	24,999.96	24,999.96
张家港保税区知识产权扶持奖励	23,000.00	60,000.00
罐区尾气提升装置政府补助	21,476.51	
张家港市服务业发展与改革引导资金	17,244.10	20,692.92
防爆油气回收设备专项补助资金	14,285.63	14,285.76
财政局补助款	10,116.24	3,536,312.72
2024 年研发机构奖	10,000.00	
社保扩岗补贴	7,500.00	
省级专精特新中小企业认定积分奖励		281,200.00
外贸稳增长资金		100,000.00
集团企业产业集群高质量发展扶持资金补贴		68,400.00
综合贡献增量奖励		53,200.00
高新认定奖励		50,000.00



项目	本期发生额	上期发生额
高企培育		30,000.00
科技创新成果奖励		20,000.00
合计	4,293,684.89	9,708,585.71

## 十、与金融工具相关的风险

本公司的主要金融工具包括股权投资、应收账款、应付账款等，各项金融工具的详细情况说明见本附注五相关项目。与这些金融工具有关的风险，以及本公司为降低这些风险所采取的风险管理政策如下所述。本公司管理层对这些风险敞口进行管理和监控以确保将上述风险控制在限定的范围之内。

### 1. 市场风险

#### (1) 外汇风险

外汇风险指因汇率变动产生损失的风险。本公司承受外汇风险主要与美元、欧元有关，除本公司的几个下属子公司部分业务以美元、欧元进行采购和销售外，本公司的其他主要业务活动以人民币计价结算。于报告期末，除下表所述资产或负债为美元、欧元余额外，本公司的资产及负债均为人民币余额。该等外币余额的资产和负债产生的外汇风险可能对本公司的经营业绩产生影响。

单位：美元

项目	期末余额	期初余额
现金及现金等价物	4,685,315.78	33,782.55
应收账款	9,180,637.98	
应付账款	9,211,087.40	
其他应付款		3,063.95

单位：欧元

项目	期末余额	期初余额
现金及现金等价物	108,610.21	108,610.09

#### (2) 其他价格风险

本公司持有的分类为交易性金融资产的投资在资产负债表日以公允价值计量。因此，本公司承担着证券市场变动的风险。本公司采取持有多种权益证券组合的方式降低权益证券投资的价格风险。

### 2. 信用风险

报告期末，可能引起本公司财务损失的最大信用风险敞口主要来自于合同另一方未能履行义务而导致本公司金融资产产生的损失以及本公司承担的财务担保，具体包括：

合并资产负债表中已确认的金融资产的账面金额；对于以公允价值计量的金融工具而言，账面价值反映了其风险敞口，但并非最大风险敞口，其最大风险敞口将随着未来公允价值的变化而改变。



为降低信用风险，本公司成立了一个小组负责确定信用额度、进行信用审批，并执行其他监控程序以确保采取必要的措施回收过期债权。此外，本公司于每个资产负债表日审核每一单项应收款的回收情况，以确保就无法回收的款项计提充分的坏账准备。因此，本公司管理层认为本公司所承担的信用风险已经大为降低。

本公司的流动资金存放在信用评级较高的银行，故流动资金的信用风险较低。

对代理业务存在风险敞口的委托代理存贷款并单项计提坏账准备外，本公司无其他重大信用集中风险。

### 3、流动风险

管理流动风险时，本公司保持管理层认为充分的现金及现金等价物并对其进行监控，以满足本公司经营需要，并降低现金流量波动的影响。

## 十一、公允价值的披露

### 1. 以公允价值计量的资产和负债的期末公允价值

项目	期末公允价值			合计
	第一层次公允价值计量	第二层次公允价值计量	第三层次公允价值计量	
一、持续的公允价值计量				
（一）交易性金融资产	77,210,712.46	363,300,000.00		440,510,712.46
1. 以公允价值计量且其变动计入当期损益的金融资产	77,210,712.46	363,300,000.00		440,510,712.46
（1）债务工具投资		343,300,000.00		343,300,000.00
（2）权益工具投资	4,460,000.00			4,460,000.00
（3）其他	72,750,712.46	20,000,000.00		92,750,712.46
2. 指定以公允价值计量且其变动计入当期损益的金融资产				
（1）债务工具投资				
（2）权益工具投资				
（二）其他债权投资				
（三）其他权益工具投资				
（四）投资性房地产				
1. 出租用的土地使用权				
2. 出租的建筑物				
3. 持有并准备增值后转让的土地使用权				
（五）生物资产				
1. 消耗性生物资产				
2. 生产性生物资产				



项目	期末公允价值			合计
	第一层次公允价值计量	第二层次公允价值计量	第三层次公允价值计量	
(六) 应收款项融资				
(七) 被套期商品	3,265,486.73			3,265,486.73
(八) 其他非流动金融资产			151,000,000.00	151,000,000.00
持续以公允价值计量的资产总额	80,476,199.19	363,300,000.00	151,000,000.00	594,776,199.19
(九) 交易性金融负债	579,360.00			579,360.00
1. 以公允价值计量且其变动计入当期损益的金融负债	579,360.00			579,360.00
其中：发行的交易性债券				
衍生金融负债	579,360.00			579,360.00
其他				
2. 指定为以公允价值计量且其变动计入当期损益的金融负债				
(十) 衍生金融负债				
持续以公允价值计量的负债总额	579,360.00			579,360.00
二、非持续的公允价值计量				
(一) 持有待售资产				
非持续以公允价值计量的资产总额				
非持续以公允价值计量的负债总额				

## 2. 公允价值计量层次

本公司按公允价值三个层次列示了以公允价值计量的金融资产的账面价值。公允价值整体归类于三个层次时，依据的是公允价值计量时使用的各重要输入值所属三个层次中的最低层次。三个层次的定义如下：

第一层次：是在计量日能够取得的相同资产或负债在活跃市场上未经调整的报价；

第二层次：是除第一层次输入值外相关资产或负债直接或间接可观察的输入值；

第二层次输入值包括：1) 活跃市场中类似资产或负债的报价；2) 非活跃市场中相同或类似资产或负债的报价；3) 除报价以外的其他可观察输入值，包括在正常报价间隔期间可观察的利率和收益率曲线、隐含波动率和信用利差等；4) 市场验证的输入值等。

第三层次：是相关资产或负债的不可观察输入值。



十二、关联方及关联交易

1. 本企业的母公司情况

母公司名称	注册地	业务性质	注册资本 (万元)	母公司对本企业的持股比例 (%)	母公司对本公司的表决权比例(%)
张家港保税区金港资产经营集团有限公司	江苏省苏州市张家港市	资本运作与管理	585,000.00	36.04	36.04

本公司最终控制方是江苏省张家港保税区管理委员会。

2. 本企业的子公司情况

本企业子公司的情况详见附注八、1。

3. 本企业的合营和联营企业情况

本企业重要的合营或联营企业详见附注八、3。

本期与本公司发生关联方交易，或前期与本公司发生关联方交易形成余额的其他合营或联营企业情况如下：

合营或联营企业名称	与本企业关系
张家港保税港区港务有限公司	联营企业
张家港保税港区中外运长江国际物流有限公司	合营企业
张家港智物信息科技有限公司	联营企业
张家港保税区外商投资服务有限公司	合营企业

4. 其他关联方情况

其他关联方名称	其他关联方与本企业关系
张家港市华瑞危险废物处理中心有限公司	受同一母公司控制的其他企业
张家港保税区化工品市场有限公司	受同一方控制和重大影响
张家港中远海运金港化工物流有限公司	受同一方控制和重大影响
张家港保税区长乐保安服务有限公司	受同一母公司控制的其他企业
张家港保税区长乐物业管理有限公司	受同一母公司控制的其他企业

5. 关联交易情况

(1) 购销商品、提供和接受劳务的关联交易

出售商品/提供劳务情况表：

关联方	关联交易内容	本期发生额	上期发生额
张家港保税港区港务有限公司	仓储费及装卸费	1,991,467.37	936,838.63
张家港保税港区港务有限公司	电费及其他	18,885.73	58,624.69
张家港保税港区中外运长江国际物流有限公司	停泊费	28.68	2,502.34

采购商品/接受劳务情况表：

关联方	关联交易内容	本期发生额	上期发生额
张家港保税港区港务有限公司	装卸等作业费	337,776.53	402,805.32



关联方	关联交易内容	本期发生额	上期发生额
张家港保税港区港务有限公司	堆存费	242,702.66	183,467.36
张家港保税港区港务有限公司	交割手续费	972,303.76	4,265,121.49
张家港智物信息科技有限公司	系统开发费、平台 服务费等	2,729,000.00	2,886,000.00
张家港市华瑞危险废物处理中心有限公司	危废处置费	22,849.05	18,292.45
张家港保税港区中外运长江国际物流有限公司	代理费		26,350.00
张家港中远海运金港化工物流有限公司	船舶污水处置费	156,543.40	524,801.89
张家港保税区长乐保安服务有限公司	保安费	1,606,603.77	1,606,603.77
张家港保税区长乐物业管理有限公司	物业管理费	155,556.60	90,224.53
张家港保税区化工品市场有限公司	电费、空调费	216,142.18	
张家港保税区外商投资服务有限公司	仓储费	2,589.62	

(2) 关联租赁情况

本公司作为承租方：

出租方名称	租赁资产种类	简化处理的短期租赁和低价值资产租赁的租金费用		未纳入租赁负债计量的可变租赁付款额	
		本期发生额	上期发生额	本期发生额	上期发生额
张家港保税区化工品市场有限公司	房屋租赁等	3,301,908.15	3,014,056.45		
张家港保税港区港务有限公司	土地租赁				

(续表)

支付的租金		承担的租赁负债利息支出		增加的使用权资产	
本期发生额	上期发生额	本期发生额	上期发生额	本期发生额	上期发生额
3,499,180.82	3,347,168.16				
318,575.34	78,760,000.00		1,722,544.32		44,006,198.91

(3) 关联方资产转让、债务重组情况

关联方	关联交易内容	本期发生额	上期发生额
张家港保税区外商投资服务有限公司	减少注册资本	64,206,900.00	
张家港保税港区港务有限公司	受让土地使用权	63,232,285.71	

6. 应收、应付关联方等未结算项目情况

项目名称	关联方	期末余额		期初余额	
		账面余额	坏账准备	账面余额	坏账准备
预付款项-待摊费用	张家港保税区化工品市场有限公司	495,830.40		365,966.75	



项目名称	关联方	期末余额		期初余额	
		账面余额	坏账准备	账面余额	坏账准备
其他应收款	张家港保税区化工产品市场有限公司	1,000.00	50.00	1,000.00	50.00
应付账款	张家港保税港区港务有限公司			1,778.26	
应付账款	张家港智物信息科技有限公司	1,319,500.00		1,024,800.00	
应付账款	张家港保税区长乐保安服务有限公司			463,250.00	

### 十三、承诺及或有事项

#### 1. 重要承诺事项

截至报告日，本公司无需要披露的重要承诺事项。

#### 2. 或有事项

截至报告日，本公司无需要披露的重要或有事项。

### 十四、资产负债表日后事项

#### 1、利润分配情况

项目	金额
拟分配的利润或股利	24,003,043.14
经审议批准宣告发放的利润或股利	

### 十五、其他重要事项

截至报告日，本公司无需要披露的其他重要事项。

### 十六、母公司财务报表主要项目注释

#### 1. 其他应收款

项目	期末余额	期初余额
应收股利		
其他应收款	231,360,000.00	311,360,000.00
合计	231,360,000.00	311,360,000.00

#### (2) 其他应收款

##### 1) 按账龄披露

账龄	期末余额	期初余额
1 年以内	231,360,000.00	311,360,000.00
合计	231,360,000.00	311,360,000.00

##### 2) 按款项性质分类

款项性质	期末余额	期初余额
合并范围内关联方往来	231,360,000.00	311,360,000.00
合计	231,360,000.00	311,360,000.00



3) 坏账准备计提情况

本期无计提。

4) 按欠款方归集的期末余额前五名的其他应收款情况

单位名称	款项的性质	期末余额	账龄	占其他应收款期末余额合计数的比例(%)	坏账准备
上海保港股权投资基金有限公司	关联方往来	231,360,000.00	1 年以内	100.00	
合计		231,360,000.00		100.00	

2. 长期股权投资

项目	期末余额			期初余额		
	账面余额	减值准备	账面价值	账面余额	减值准备	账面价值
对子公司投资	1,885,239,061.50		1,885,239,061.50	2,133,616,661.50		2,133,616,661.50
对联营、合营企业投资	973,074,782.93	263,228,436.95	709,846,345.98	727,638,434.68	17,910,000.00	709,728,434.68
合计	2,858,313,844.43	263,228,436.95	2,595,085,407.48	2,861,255,096.18	17,910,000.00	2,843,345,096.18

(1) 对子公司投资

被投资单位	期初余额	本期增加	本期减少	期末余额	本期计提减值准备	减值准备期末余额
张家港保税区外商投资服务有限公司	252,377,600.00		252,377,600.00			
张家港保税区长江国际港务有限公司	1,071,467,461.50			1,071,467,461.50		
张家港扬子江保税贸易有限公司	300,000,000.00			300,000,000.00		
上海保港股权投资基金有限公司	500,000,000.00			500,000,000.00		
张家港保税数据科技有限公司	8,771,600.00			8,771,600.00		
张家港保税科技集团仓储管理有限公司	1,000,000.00	4,000,000.00		5,000,000.00		
合计	2,133,616,661.50	4,000,000.00	252,377,600.00	1,885,239,061.50		

说明：张家港保税区外商投资服务有限公司本期减少 252,377,600.00 元，其中：因减资减少 37,423,580.00 元；转入对联营、合营企业投资 214,954,020.00 元。



(2) 对联营、合营企业投资

被投资单位	期初余额	本期增减变动				
		追加投资	减少投资	权益法下确认的投资损益	其他综合收益调整	其他权益变动
<b>一、合营企业</b>						
张家港保税港区中外运长江国际物流有限公司	3,033,237.87			171,102.30		
张家港保税区外商投资服务有限公司				12,989,794.50		
小计	3,033,237.87			13,160,896.80		
<b>二、联营企业</b>						
张家港保税港区港务有限公司	290,846,750.30			-4,001,937.22		136,332.42
洋山申港国际石油储运有限公司	406,156,688.81			-595,883.86		
保税胜帮（张家港）仓储物流产业投资合伙企业（有限合伙）	9,691,757.70		9,623,975.97	-67,781.73		
小计	706,695,196.81		9,623,975.97	-4,665,602.81		136,332.42
合计	709,728,434.68		9,623,975.97	8,495,293.99		136,332.42

(续表)

被投资单位	本期增减变动			期末余额	减值准备
	宣告发放现金股利或利润	计提减值准备	其他		
<b>一、合营企业</b>					
张家港保税港区中外运长江国际物流有限公司	400,000.00			2,804,340.17	
张家港保税区外商投资服务有限公司	20,755,574.47		267,584,272.28	259,818,492.31	
小计	21,155,574.47		267,584,272.28	262,622,832.48	
<b>二、联营企业</b>					
张家港保税港区港务有限公司				286,981,145.50	
洋山申港国际石油储运有限公司		245,318,436.95		160,242,368.00	263,228,436.95
保税胜帮（张家港）仓储物流产业投资合伙企业（有限合伙）					
小计		245,318,436.95		447,223,513.50	263,228,436.95
合计	21,155,574.47	245,318,436.95	267,584,272.28	709,846,345.98	263,228,436.95



说明：

张家港保税区外商投资服务有限公司本期其他增减变动金额 267,584,272.28 元，具体为：

1、公司本期对张家港保税区外商投资服务有限公司减资，张家港保税区外商投资服务有限公司由公司子公司变为合营企业，公司将持有的剩余股权由对子公司投资转为对联营、合营企业投资，金额 214,954,020.00 元；

2、公司对张家港保税区外商投资服务有限公司的投资由成本法核算转为权益法核算，根据准则公司个别财务报表调整以前年度累计的损益调整和其他权益变动金额 52,630,252.28 元。

### 3. 投资收益

项目	本期发生额	上期发生额
成本法核算的长期股权投资收益	182,618,861.11	242,651,265.15
权益法核算的长期股权投资收益	8,495,293.99	17,976,378.27
处置长期股权投资产生的投资收益	26,959,344.03	
其他权益工具投资在持有期间取得的股利收入		157,505.62
合计	218,073,499.13	260,785,149.04

## 十七、补充资料

### 1. 当期非经常性损益明细表

项目	金额
非流动性资产处置损益，包括已计提资产减值准备的冲销部分	69,878,407.36
计入当期损益的政府补助，但与公司正常经营业务密切相关、符合国家政策规定、按照确定的标准享有、对公司损益产生持续影响的政府补助除外	1,513,583.74
除同公司正常经营业务相关的有效套期保值业务外，非金融企业持有金融资产和金融负债产生的公允价值变动损益以及处置金融资产和金融负债产生的损益	22,516,140.26
计入当期损益的对非金融企业收取的资金占用费	
委托他人投资或管理资产的损益	
对外委托贷款取得的损益	
因不可抗力因素，如遭受自然灾害而产生的各项财产损失	
单独进行减值测试的应收款项转回	2,623,745.08
同一控制下企业合并产生的子公司期初至合并日的当期净损益	
非货币性资产交换损益	
债务重组损益	
企业因相关经营活动不再持续而发生的一次性费用，如安置职工的支出等	
因税收、会计等法律、法规的调整对当期损益产生的一次性影响	
因取消、修改股权激励计划一次性确认的股份支付费用	
对于现金结算的股份支付，在可行权日之后，应付职工薪酬的公允价值变动产生的损益	
采用公允价值模式进行后续计量的投资性房地产公允价值变动产生的损益	



项目	金额
交易价格显失公允的交易产生的收益	
与公司正常经营业务无关的或有事项产生的损益	
受托经营取得的托管费收入	
除上述各项之外的其他营业外收入和支出	-206,237.13
其他符合非经常性损益定义的损益项目	
减：所得税影响额	4,824,732.28
少数股东权益影响额（税后）	8,912.65
合计	91,491,994.38

**2. 净资产收益率及每股收益**

报告期利润	加权平均净资产收益率（%）	每股收益	
		基本每股收益	稀释每股收益
归属于公司普通股股东的净利润	-3.66	-0.08	-0.08
扣除非经常性损益后归属于公司普通股股东的净利润	-7.31	-0.15	-0.15




（此页无正文，为《张家港保税科技（集团）股份有限公司 2025 年度财务报表附注》  
之盖章页）

张家港保税科技（集团）股份有限公司

二〇二六年四月十七日





# 营业执照

(副本) (10-1)

统一社会信用代码

9111010108553078XF



扫描市场主体身份码  
了解更多登记、备案、  
许可、监管信息，体  
验更多应用服务。

名称 中喜会计师事务所(特殊普通合伙) 出资额 2690 万元

类型 特殊普通合伙企业 成立日期 2013 年 11 月 28 日

执行事务合伙人 张增刚

主要经营场所 北京市东城区崇文门外大街 11 号 11 层  
1101 室

经营范围 审查企业会计报表、出具审计报告；验证企业资本、出具验资报告；办理企业合并、分立、清算事宜中的审计业务，出具有关报告；基本建设年度财务决算审计；代理记账；会计咨询、税务咨询、管理咨询、会计培训；法律、法规规定的其他业务。  
(市场主体依法自主选择经营项目，开展经营活动；依法须经批准的项目，经相关部门批准后依批准的内容开展经营活动；不得从事国家和本市产业政策禁止和限制类项目的经营活动。)

登记机关



2025 年 12 月 26 日



证书序号:0000058

### 说明


- 1、《会计师事务所执业证书》是证明持有人经财政部门依法审批，准予执行注册会计师法定业务的凭证。
- 2、《会计师事务所执业证书》记载事项发生变动的，应当向财政部门申请换发。
- 3、《会计师事务所执业证书》不得伪造、涂改、出租、出借、转让。
- 4、会计师事务所终止或执业许可注销的，应当向财政部门交回《会计师事务所执业证书》。



发证机关:

二〇一八年二月二十五日

中华人民共和国财政部制



会计师事务所

执业证书

名称: 中增会计师事务所(特殊普通合伙)

首席合伙人: 张增

主任会计师:

经营场所: 北京市东城区崇文门外大街11号11层1101室

组织形式: 特殊普通合伙

执业证书编号: 11000168


批准执业文号: 京财会许可〔2013〕0071号

批准执业日期: 2013年11月08日





姓名	贾志博
Full name	贾志博
性别	男
Sex	男
出生日期	1987年9月8日
Date of birth	1987年9月8日
工作单位	中喜会计师事务所(特殊普通合伙)石家庄分所
Working unit	中喜会计师事务所(特殊普通合伙)石家庄分所
身份证号码	130184198709080051
Identity card No.	130184198709080051



### 年度检验登记

Annual Renewal Registration

本证书经检验合格，继续有效一年。  
This certificate is valid for another year after this renewal.

证书编号： 110001684797  
No. of Certificate

批准注册协会： 河北省注册会计师协会  
Authorized Institute of CPAs

发证日期： 2016年 5 月 30 日  
Date of Issuance                      /y                      /m                      /d

年                      月                      日  
/y                      /m                      /d





姓名	郭敏杰
性别	男
出生日期	1994年5月23日
工作单位	中晋会计师事务所(特殊普通合伙)石家庄分所
身份证号码	412726199405235854



### 年度检验登记 Annual Renewal Registration

本证书经检验合格，继续有效一年。  
This certificate is valid for another year after this renewal.

证书编号： 110001680382  
No. of Certificate

批准注册协会： 河北省注册会计师协会  
Authorized Institute of CPAs

发证日期： 2024 年 2 月 23 日  
Date of Issuance /y /m /d

年 月 日  
/y /m /d

