



厦门金达威集团股份有限公司

2025 年年度报告

2026 年 04 月

第一节 重要提示、目录和释义

公司董事会及董事、高级管理人员保证年度报告内容的真实、准确、完整，不存在虚假记载、误导性陈述或重大遗漏，并承担个别和连带的法律责任。

公司负责人江斌、主管会计工作负责人洪航及会计机构负责人（会计主管人员）黄宏芸声明：保证本年度报告中财务报告的真实、准确、完整。

所有董事均已出席了审议本报告的董事会会议。

（一）汇率波动风险

公司境外销售占销售总额比例较大，汇率波动造成汇兑损益，对公司的盈利水平造成一定的影响。同时公司以外币计价的资产占总资产比例较大，公司合并财务报表以人民币为记账本位币，汇率变动会影响资产价值和其他综合收益。

（二）产品价格波动风险

产品市场价格波动将会影响公司经营业绩的稳定。公司产品的销售价格与上游原材料的价格及供应量、行业总的供应量及下游客户的消费行为（如增加库存还是去库存化）等密切相关，投资者不能以某一报告期的财务数据简单推算公司下一报告期的财务数据。

（三）原材料采购价格波动风险

公司原材料成本占公司主营业务成本较大，受国内外经济形势、市场需求变动及原料产量波动等多方面因素影响，未来公司主要原材料价格存在不确定性，原料采购价格波动对公司主要生产产品的生产成本会产生直接影响，对公司主营业务成本、净利润产生较大影响。

（四）市场竞争风险

营养保健食品市场竞争日趋激烈，公司面临着来自境内外企业的竞争压力。营养保健食品市场的竞争主要取决于产品研发、品牌价值和渠道建设等因素。公司在未来如果不能进一步提高相关竞争力，可能在市场竞争中面临不利地位，并影响公司经营业绩的稳定性。

（五）环境保护风险

随着国家经济增长模式的转变和可持续发展战略的全面实施，民众环保意识逐渐增强，国家环保政策日益完善，环境污染管制标准日趋严格，将可能导致企业的环保治理成本不断增加，从而影响公司的

盈利水平。

（六）安全生产风险

公司生产过程中使用的部分化学原料为易燃、易爆物品，若在安全管理的某个环节发生疏忽或员工操作不当、设备老化失修，均可能发生失火、爆炸等安全事故，影响公司的生产经营，造成一定程度的经济损失。

（七）产品质量和食品安全的风险

营养保健食品产品众多，涉及原辅料更多，存在一定产品质量风险。如公司在产品原料采购、生产与销售环节出现质量管理问题，或因其他原因发生产品质量问题，将影响公司的信誉和产品销售。对此，公司为保证产品质量和食品的稳定和安全，已制定了一系列质量及环境管理制度，并通过了 ISO9001、ISO14001、FAMI-QS、FSSC22000、USP、NSF-cGMP 等质量或环境管理体系认证，覆盖了生产、物料、设备设施、检验、包装标签、质量保证等各个环节，并在经营过程中严格执行。上述措施有效保障了公司生产经营全过程及产品质量的稳定性，大幅降低了产品质量风险。尽管如此，公司仍存在无法完全消除出现产品质量和食品安全问题的可能，从而面临因产品质量问题而蒙受损失的风险。

（八）境外子公司经营涉及的相关风险

公司境外子公司可能存在政治和法律风险、跨国监管风险、行业与市场风险、经营风险等风险因素。因此投资者需注意上述风险，谨慎投资。

（九）资产减值风险

公司已按照企业会计准则的规定，结合实际经营情况，谨慎计提资产减值，但如果因市场环境发生变化，竞争加剧等原因，仍面临一定的资产减值风险。

（十）人才风险

随着公司业务规模的扩大，新业务领域的不断拓展，公司需要更多的高层次技术人才和管理人才。如果公司在人才培养和引进方面跟不上公司的需求和发展速度，激励机制等人力资源管理措施不能适应公司发展的需要，则有可能会对公司经营带来不利的影响。公司将不断拓宽人才招聘和引进渠道，不断完善绩效考核与激励机制，建立健全薪酬体系，确保公司发展的人才需求和人才稳定。

（十一）贸易环境风险

随着世界经济贸易呈现逆全球化趋势，将可能导致公司出口产品成本上升、价格竞争力削弱，进而

影响海外市场盈利水平。公司将持续关注国际贸易政策变化，积极做好风险应对准备。

上述风险因素是公司根据重要性原则或可能影响投资者决策的程度大小排序，但该排序并不表示上述风险因素会依次发生。

公司经本次董事会审议通过的利润分配预案为：以分配方案未来实施时股权登记日的总股本为基数，向全体股东每 10 股派发现金红利 4 元（含税），送红股 0 股（含税），不以公积金转增股本。

目录

第一节 重要提示、目录和释义	2
第二节 公司简介和主要财务指标	11
第三节 管理层讨论与分析	15
第四节 公司治理、环境和社会	60
第五节 重要事项	82
第六节 股份变动及股东情况	102
第七节 债券相关情况	111
第八节 财务报告	115

备查文件目录

- （一）载有公司负责人、主管会计工作负责人、会计机构负责人（会计主管人员）签名并盖章的财务报表。
- （二）载有立信会计师事务所（特殊普通合伙）盖章、注册会计师签名并盖章的审计报告原件。
- （三）报告期内公开披露过的所有公司文件的正本及公告的原稿。

释义

释义项	指	释义内容
公司、本公司	指	厦门金达威集团股份有限公司
控股股东、金达威投资	指	厦门金达威投资有限公司
中牧股份	指	中牧实业股份有限公司，公司发起人股东
金达威维生素、维生素公司	指	厦门金达威维生素有限公司，公司全资子公司
内蒙古金达威、金达威药业	指	内蒙古金达威药业有限公司，公司全资子公司
金达威生物科技	指	厦门金达威生物科技有限公司，公司全资子公司
金达威电子商务	指	厦门金达威电子商务有限公司，公司全资子公司
金达威控股	指	金达威控股有限公司，公司在香港设立的全资子公司
金达威生物技术	指	金达威生物技术（江苏）有限公司，公司子公司在江苏启东设立的合资公司，公司通过全资子公司金达威药业持有其 55% 的股份，通过全资子公司金达威维生素持有其 25% 的股份，通过控股子公司诚信药业持有其 20% 的股份
诚信药业	指	江苏诚信药业有限公司，公司控股子公司，公司持有其 88% 股权
北京盈奥	指	北京盈奥营养食品有限公司，公司控股子公司，公司持有其 70% 股权
金元生物科技	指	金元生物科技（内蒙古）有限公司，公司通过全资子公司内蒙古金达威药业有限公司持有其 60% 股权

金达威营养	指	金达威（内蒙古）营养食品有限公司，公司通过全资子公司内蒙古金达威药业有限公司持有其 60% 股权
智元生物科技	指	智元生物科技（内蒙古）有限公司，公司通过全资子公司内蒙古金达威药业有限公司持有其 40% 股权
浙江益思特	指	浙江益思特生物科技有限公司，公司通过全资子公司内蒙古金达威药业有限公司持有其 2.36% 股权
舞昆食品	指	舞昆健康食品株式会社，公司在日本投资参与设立的合资公司，持有其 40% 股份，为第一大股东
Doctor's Best	指	Doctor's Best Inc.，公司在美国的控股子公司，持有其 96.11% 股权
ZIPFIZZ、Zipfizz	指	ZIPFIZZ CORPORATION，公司通过全资子公司 KUC Holding 持有其 100% 股权
Vit-Best、VB	指	VitaBest Nutrition,Inc.，公司在美国设立的全资子公司
VK	指	VITAKIDS PTE.LTD.，公司在新加坡的控股子公司，持有其 95% 股权
LABRADA	指	LABRADA BODYBUILDING NUTRITION,INC.，公司通过全资子公司 Kingdomway America,LLC 持有其 30% 股份
PROSUPPS	指	PSupps Holdings,LLC，公司通过全资子公司 Kingdomway America,LLC 持有其 9.49% 股份
iHerb	指	iHerb Holdings,LLC，原 iHerb

		Holdings,Inc.，公司通过全资子公司 KUC Holding 持有其 4.8% 股权
Activ	指	Activ Nutritional,LLC，公司通过美国子公司 Doctor's Best Inc. 持有其 100%股权
VHS	指	Vitabest Health Science,Inc.，公司通过美国全资子公司 VitaBest Nutrition,Inc.持有其 65%的股权
ORGARA	指	Orgara Nutrition,LLC，公司通过美国全资子公司 VitaBest Nutrition,Inc.持有其 51%的股权
NCB	指	North Course Brands,LLC，公司通过全资子公司 KUC Holding 持有其 51%股权
E-Commerce	指	Kingdomway E-Commerce LLC，公司通过全资子公司 KUC Holding 持有其 100%股权
KHS	指	Kingdomway Health Sciences LLC,公司通过全资子公司 KUC Holding 持有其 100%股权
营养保健食品、保健食品	指	在中国也称保健品，营养保健食品是指声称具有特定保健功能或者以补充维生素、矿物质为目的的食品，即适宜于特定人群食用，具有调节机体功能，不以治疗疾病为目的，并且对人体不产生任何急性、亚急性或者慢性危害的食品。文中膳食补充剂、运动营养、体重管理、功能饮品等均属于营养保健食品细分行业。
膳食补充剂	指	以维生素、矿物质及动植物提取物为主要原料，通过补充人体必需的营养素和生物活性物质，对

		特定的人群具有平衡营养摄取、调节机体功能的作用。膳食补充剂不以治疗疾病为目的，也不能代替正常饮食，并且对人体不产生任何急性、亚急性或慢性危害。
功能饮品	指	功能饮品是指通过调整饮料中天然营养素（主要为维生素、氨基酸等）的成分和含量比例，以适应某些特殊人群营养需要的饮品，具有调节机体功能作用，不以治疗疾病为目的。功能饮料主要作用为抗疲劳和补充能量。
Amazon	指	Amazon.com,Inc.，亚马逊，美国跨国电子商务企业，目前是全球最大的互联网线上零售商之一
Sam's Club	指	山姆会员店，美国零售商沃尔玛公司旗下的高端会员制商店
Costco	指	Costco Wholesale Corporation，美国零售商、美国第一大连锁会员制仓储式量贩店
Costco.com	指	Costco.com，美国零售商、美国第一大连锁会员制仓储式量贩店 Costco 的线上平台
Walmart	指	Walmart Inc.，沃尔玛，跨国零售企业

第二节 公司简介和主要财务指标

一、公司信息

股票简称	金达威	股票代码	002626
股票上市证券交易所	深圳证券交易所		
公司的中文名称	厦门金达威集团股份有限公司		
公司的中文简称	金达威		
公司的外文名称（如有）	Xiamen Kingdomway Group Company		
公司的外文名称缩写（如有）	Kingdomway		
公司的法定代表人	江斌		
注册地址	福建省厦门市海沧新阳工业区		
注册地址的邮政编码	361028		
公司注册地址历史变更情况	无		
办公地址	福建省厦门市海沧新阳工业区阳光西路 299 号		
办公地址的邮政编码	361028		
公司网址	www.kingdomway.com		
电子信箱	info@kingdomway.com		

二、联系人和联系方式

	董事会秘书	证券事务代表
姓名	李晓芳	林洁
联系地址	福建省厦门市海沧新阳工业区阳光西路 299 号	福建省厦门市海沧新阳工业区阳光西路 299 号
电话	0592-3781760	0592-3781760
传真	0592-6515151	0592-6515151
电子信箱	xiaofang.li@kingdomway.com	jie.lin@kingdomway.com

三、信息披露及备置地点

公司披露年度报告的证券交易所网站	https://www.szse.cn
公司披露年度报告的媒体名称及网址	《证券时报》、《证券日报》、巨潮资讯网（www.cninfo.com.cn）
公司年度报告备置地点	厦门金达威集团股份有限公司董事会办公室

四、注册变更情况

统一社会信用代码	91350200612033399C
公司上市以来主营业务的变化情况（如有）	无变更

历次控股股东的变更情况（如有）	无变更
-----------------	-----

五、其他有关资料

公司聘请的会计师事务所

会计师事务所名称	立信会计师事务所（特殊普通合伙）
会计师事务所办公地址	上海市南京东路 61 号楼 4 楼
签字会计师姓名	汪天姿、孙刚

公司聘请的报告期内履行持续督导职责的保荐机构

适用 不适用

保荐机构名称	保荐机构办公地址	保荐代表人姓名	持续督导期间
广发证券股份有限公司	广东省广州市天河区马场路 26 号广发证券大厦	孙昭伟、李姝	2025 年 8 月 26 日至 2026 年 12 月 31 日

公司聘请的报告期内履行持续督导职责的财务顾问

适用 不适用

六、主要会计数据和财务指标

公司是否需追溯调整或重述以前年度会计数据

是 否

	2025 年	2024 年	本年比上年增减	2023 年
营业收入（元）	3,365,369,208.10	3,240,058,601.13	3.87%	3,102,580,918.31
归属于上市公司股东的净利润（元）	339,907,380.11	341,986,879.62	-0.61%	276,711,481.05
归属于上市公司股东的扣除非经常性损益的净利润（元）	326,727,617.38	338,752,494.04	-3.55%	280,426,471.78
经营活动产生的现金流量净额（元）	556,006,430.44	521,138,352.15	6.69%	658,652,838.62
基本每股收益（元/股）	0.56	0.56	0.00%	0.45
稀释每股收益（元/股）	0.55	0.56	-1.79%	0.45
加权平均净资产收益率	7.85%	8.47%	-0.62%	7.44%
	2025 年末	2024 年末	本年末比上年末增减	2023 年末
总资产（元）	7,714,191,689.36	6,392,101,723.89	20.68%	5,353,392,042.82
归属于上市公司股东的净资产（元）	4,460,107,217.21	4,280,636,738.63	4.19%	3,925,267,886.08

公司最近三个会计年度扣除非经常性损益前后净利润孰低者均为负值，且最近一年审计报告显示公司持续经营能力存在不确定性

是 否

公司报告期内经审计利润总额、净利润、扣除非经常性损益后的净利润三者孰低为负值

是 否

七、境内外会计准则下会计数据差异

1、同时按照国际会计准则与按照中国会计准则披露的财务报告中净利润和净资产差异情况

适用 不适用

公司报告期不存在按照国际会计准则与按照中国会计准则披露的财务报告中净利润和净资产差异情况。

2、同时按照境外会计准则与按照中国会计准则披露的财务报告中净利润和净资产差异情况

适用 不适用

公司报告期不存在按照境外会计准则与按照中国会计准则披露的财务报告中净利润和净资产差异情况。

八、分季度主要财务指标

单位：元

	第一季度	第二季度	第三季度	第四季度
营业收入	827,237,760.43	901,247,036.84	875,783,445.18	761,100,965.65
归属于上市公司股东的净利润	121,743,621.33	125,569,788.26	113,526,260.17	-20,932,289.65
归属于上市公司股东的扣除非经常性损益的净利润	118,534,341.69	122,086,737.66	108,248,654.08	-22,142,116.05
经营活动产生的现金流量净额	109,024,271.64	218,084,402.04	176,032,460.56	52,865,296.20

上述财务指标或其加总数是否与公司已披露季度报告、半年度报告相关财务指标存在重大差异

是 否

九、非经常性损益项目及金额

适用 不适用

单位：元

项目	2025 年金额	2024 年金额	2023 年金额	说明
非流动性资产处置损益（包括已计提资产减值准备的冲销部分）	-933,290.33	-10,279,244.20	-11,753,859.62	主要系处置报废非流动资产的损益

计入当期损益的政府补助（与公司正常经营业务密切相关，符合国家政策规定、按照确定的标准享有、对公司损益产生持续影响的政府补助除外）	15,554,748.86	21,120,347.40	14,972,241.42	收到的与收益相关的政府补助，以及与资产相关的政府补助摊销
除同公司正常经营业务相关的有效套期保值业务外，非金融企业持有金融资产和金融负债产生的公允价值变动损益以及处置金融资产和金融负债产生的损益	1,954,582.89	-3,697,734.96	196,318.50	系持有的华泰瑞合基金、众为基金、大额存单的公允价值变动及转让大额存单的损益
单独进行减值测试的应收款项减值准备转回			881,361.25	
除上述各项之外的其他营业外收入和支出	-1,199,139.70	-4,617,522.43	-9,370,724.38	主要系支付的和解费用及核销确实无法支付的款项
其他符合非经常性损益定义的损益项目	688,820.67	786,551.52	372,970.73	
减：所得税影响额	2,821,183.64	262,449.86	-1,051,460.41	按各公司税率计算的所得税影响额
少数股东权益影响额（税后）	64,776.02	-184,438.11	64,759.04	控股子公司少数股东权益影响额
合计	13,179,762.73	3,234,385.58	-3,714,990.73	--

其他符合非经常性损益定义的损益项目的具体情况：

适用 不适用

公司不存在其他符合非经常性损益定义的损益项目的具体情况。

将《公开发行证券的公司信息披露解释性公告第 1 号——非经常性损益》中列举的非经常性损益项目界定为经常性损益项目的情况说明

适用 不适用

公司不存在将《公开发行证券的公司信息披露解释性公告第 1 号——非经常性损益》中列举的非经常性损益项目界定为经常性损益的项目的情形。

第三节 管理层讨论与分析

一、报告期内公司从事的主要业务

公司需遵守《深圳证券交易所上市公司自律监管指引第 3 号——行业信息披露》中食品及酒制造相关业的披露要求

（一）公司的主要业务

公司以领先的智能制造技术为核心驱动力，长期深耕营养补充领域，主要从事营养原料的研发、生产及销售，以及保健食品的制剂生产和品牌运营。依托全球化、全产业链布局，公司构建了覆盖原料、制剂、品牌和渠道的完整产业生态，持续推动上下游产品创新与品牌升级，不仅实现了高效、透明、可追溯的供应链体系，更有利于为全球消费者提供科学、安全、有效的营养健康解决方案。

1. 公司全球化布局

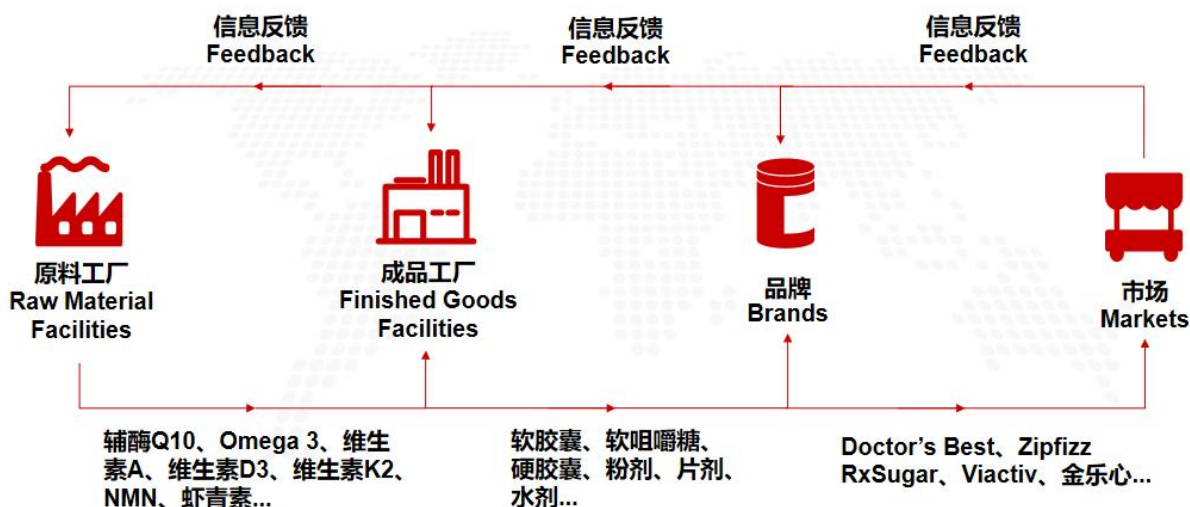
公司在国内的生产基地主要布局于厦门、内蒙古和江苏；在美国，保健食品的制剂生产与品牌运营主要集中在洛杉矶、西雅图和卡萨格兰德等地；电商运营团队设于香港、上海和厦门，而研发团队则主要位于江苏。



2. 公司全产业链布局

公司是营养补充行业内少有的，业务覆盖上游原料供应、中游制剂生产、下游品牌运营及渠道布局等各个环节的全产业链企业，公司通过积极整合资源，努力打通上下游、境内外，让生产和品牌、市场

相互赋能，推动公司业务的全面发展。



(二) 公司的主要产品

1. 营养原料

营养原料是指能够维持人和动物等生物体生命活动、支持生长发育、调节生理功能或提供能量的化学物质的总称。当生物体自身无法合成这些物质，或内源性合成量不足以满足其生理需求时，便需通过膳食摄入或保健食品等外源性途径予以补充，从而有效维持、改善乃至优化整体健康状态。这类原料是营养补充品或功能性食品的核心基础，其科学配比与合理应用对促进健康具有重要意义。

公司营养原料类产品主要包括辅酶 Q10、藻油 Omega-3、ARA、维生素 A、维生素 D3、维生素 K2、纳豆激酶、PQQ、NMN、虾青素等系列产品。

(1) 辅酶 Q10

辅酶 Q10 是人体内的一种抗氧化剂，是人体细胞中重要的“能量转换剂”，能激活人体细胞和细胞能量的营养，在人体能量代谢和抗氧化保护活动中起着至关重要的作用，具有提高人体免疫力、增强抗氧化、延缓衰老和增强人体活力等功能，尤其对心脏具有良好的保健作用，被誉为“心脏的保护神”和“神奇营养素”。辅酶 Q10 在营养保健、医药、美容化妆等方面应用广泛。

(2) 藻油 Omega-3

藻油 Omega-3 作为一种源自微藻的天然功能性脂质，富含高浓度的二十二碳六烯酸（DHA）和部分二十碳五烯酸（EPA），是植物性、可持续且高纯度的 Omega-3 脂肪酸来源。Omega-3 不饱和脂肪酸

是人体重要营养素，其中 EPA 有助于维护心血管健康、调节脂质代谢，DHA 则对大脑与视网膜发育、神经细胞生长及信号传递起到关键支撑作用，二者共同对大脑功能、心血管健康与机体免疫维持具有重要意义。多项营养研究表明，我国成人日常 Omega-3 摄入水平普遍偏低，与健康推荐摄入量存在明显差距。《中国居民膳食指南》及国际权威机构均建议，成人应保证充足的 Omega-3 摄入，以维持正常生理功能与身体健康。

（3）维生素

维生素是人和动物为维持正常的生理功能而必须的微量有机物质，其市场需求主要来自于下游的动物养殖、食品饮料、医药及化妆品等行业领域。

此外，公司亦有生产吡喹酮、丙氨酰谷氨酰胺、奥拉西坦、抗坏血酸葡萄糖苷（L-VCG）等医药原料、化妆品原料。

2. 保健食品

保健食品是指为补充日常饮食中可能缺乏的营养原料或功能性成分而专门配制的产品。这类产品通常以维生素、矿物质、氨基酸、植物提取物、蛋白质或其有效物质为主要成分，可制成片剂、胶囊、粉剂、液体、软糖等多种剂型。保健食品需基于科学依据进行配方设计，并遵循相关国家或地区的法规标准，确保其安全性、有效性和质量可控性。

公司拥有数个保健食品品牌，通过线上或线下渠道面向全球销售。公司在美国和中国分别建设有保健食品生产基地，具备生产软胶囊、硬胶囊、片剂、粉剂等剂型的能力，在满足自有品牌部分需求的同时向其他保健食品品牌商提供生产加工服务，或接受委托，提供产品开发、原料优化、配方制定、产品测试和产品商业化等服务。

报告期内，公司各项业务、主要产品及其用途、经营模式未发生重大变化。

（三）公司主要品牌

公司在保健食品领域，拥有 Doctor's Best 多特倍斯、Zipfizz、Viactiv、RxSugar 等美国品牌及金乐心等中国品牌，覆盖了膳食补充剂、能量补充剂及功能性营养品等细分领域。

Doctor's Best 多特倍斯

Doctor's Best 多特倍斯品牌成立至今已逾 35 年，在美国具有较高的知名度和复购率。作为全品类全年龄段的膳食补充剂品牌，Doctor's Best 多特倍斯拥有超过 300 个 SKU，其产品通过 iHerb、Amazon、

Coupang 等知名国际电商平台向全球 100 多个国家销售，其中辅酶 Q10、氨糖软骨素、高吸收 100% 螯合赖氨酸甘氨酸镁片、维生素 D3、K2 等产品销量常年位居前列。

进入中国市场以来，Doctor's Best 多特倍斯秉承“科学营养实力派”的品牌定位，为中国消费者重点打造心脑血管健康、抗衰老、骨关节健康等产品矩阵，深受消费者的认可。

Doctor's Best 多特倍斯中国市场重点产品矩阵



Zipfizz

Zipfizz 是美国 Costco、Sam’s Club 等大型零售商的热销明星品牌，致力于为消费者提供新式健康功能性饮料，品牌销量位列美国 Costco 药品类目前列。Zipfizz 旗下新产品 YOU 系列功能性饮料已基本完成前期准备工作，将适时推向市场。



Viactiv

Viactiv 是一个美国软咀嚼补充剂的品牌，拥有骨骼健康、免疫健康和其他膳食补充剂咀嚼片等产

品。其倡导以科学为动力，美味与健康完美结合的产品理念，凭借在口味和功效方面的创新，助力健康、积极及充满活力的生活方式。Viactiv 在美国拥有一批忠诚度高、粘性强的消费群体。



RxSugar

RxSugar 是一个美国主营阿洛酮糖产品的品牌，其产品主要以阿洛酮糖为原料，主要面向代糖市场。



金乐心

金乐心是公司在中國注册备案的保健食品品牌，产品主要包括辅酶 Q10 软胶囊、藻油 DHA 软胶囊、钙维生素 D 维生素 K 软胶囊等。



（四）2025 年公司主要经营管理工作

过去一年，面对波谲云诡的国内外市场环境和白热化的行业竞争挑战，公司锚定“向内挖潜、固本强基；向外拓联、互利共赢”的发展策略。对内，立足自身核心优势，聚焦产品创新、技术升级、生产优化；对外，围绕全产业链的协同与升级，寻找多元合作机遇，深化资源整合。内外并举，公司着力构建并贯通“原料-生产-品牌-渠道”一体化的产业生态，不断增强产业链的系统合力与抗风险能力，为公司在激烈竞争中夯实可持续发展根基。

营养原料研发方面，公司紧密跟踪国内外大健康与生物合成领域研究开发及产业技术的发展动态，结合市场前景积极推进研发投入及技术进步。报告期，公司新产品试车数量再创新高，全年开展了甜菊糖苷 RM、虾青素、单细胞蛋白（酵母提取物）、甜蛋白等新产品的试车或量产工作，全年累计开展研发的新产品项目及已有产品工艺改进项目数十个，多个储备项目处于参数优化、小试、中试等阶段。公司着力前瞻性布局具备广阔市场潜力的新产品赛道，全力培育新的利润增长点。

营养原料生产方面，报告期辅酶 Q10 依旧是公司的重要产品之一，公司以创新为内核驱动力，在牢牢守住辅酶 Q10 全球市场占有率领先、利润领跑的核心优势基础上，持续加大对研发创新的投入力度，不断迭代发酵技术与生产体系，让核心产品竞争力始终保持国际领先优势。2025 年公司一方面顺利完成辅酶 Q10 年产 920 吨改扩建项目，进一步提升辅酶 Q10 的生产能力和市场竞争力，实现产销量继续增长，成本明显下降；另一方面通过持续研发，推进辅酶 Q10 产品迭代升级，顺利完成高纯度产品的产业化落地，精准匹配客户多元化需求。同时，积极对接副产品综合利用开发，提升附加值，提高辅酶 Q10 系列产品的市场竞争力；得益于配方改进与工艺优化，报告期公司的 DHA 与 ARA 等产品品质、生产效率明显提高，生产成本同步下降，产品竞争力增强推动整体产销势头提升。报告期公司重点推进了万吨油脂项目，为公司布局藻油 Omega-3 筑牢根基。维生素方面，公司面对复杂多变的市场环

境，展现出较强的经营韧性并在报告期取得较好的经营业绩，全年营业收入、毛利、销量较上年度均有增长。

保健食品生产方面，依托供应链、生产流程、工艺技术及订单管理体系等关键环节的全方位优化，主营保健食品成品生产的子公司 VitaBest 顺利走出亏损困境，实现经营基本面企稳向好。后续，公司将加大在营养保健品成品生产上的投入力度，以产能扩张与品类创新为抓手，新增软胶囊、水剂、粉剂、条包等多种剂型生产线，既兼顾公司自有品牌供应保障与代工业务规模拓展，又赋能公司营养原料业务，为客户提供多元化增值服务，多措并举提升公司整体盈利能力。

保健食品品牌方面，公司持续推动旗下品牌体系的构建，Doctor's Best 多特倍斯为实现其在亚马逊平台开展自主运营投入了大量的准备工作，此举将使其获得更强的自主定价权，有助于提升产品盈利空间；Zipfizz 旗下新产品 YOU 系列功能性饮料已基本完成前期准备工作，将适时推向市场；在国内，Doctor's Best 多特倍斯依托精准的产品定位与营销策略，增长潜力加速释放，品牌影响力与渗透率稳步攀升。

综合各板块业务，公司 2025 年实现营业收入 33.65 亿元，同比增长 3.87%；归属于上市公司股东净利润 3.40 亿元，同比下降 0.61%；归属于上市公司股东的扣除非经常性损益的净利润 3.27 亿元，同比下降 3.55%。

（五）业务资质及相关产品质量证书

1. 与许可销售相关的业务资质

截至 2025 年 12 月 31 日，公司及子公司拥有的与许可销售相关的许可证书情况如下：

序号	持有人	许可证/资质名称	有效期至	发证机关	许可/认证范围
1	金达威维生素	食品生产许可证	2027 年 02 月 20 日	厦门市市场监督管理局	食品添加剂
2	金达威维生素	饲料添加剂生产许可证	2026 年 12 月 27 日	福建省农业农村厅	饲料添加剂
3	金达威生物科技	食品生产许可证	2030 年 12 月 08 日	福建省市场监督管理局	保健食品、其他食品、食品添加剂
4	金达威药业	食品生产许可证	2027 年 04 月 26 日	呼和浩特市行政审批和政务服务局	豆制品、其他食品、食品添加剂
5	金达威药业	药品生产许可证	2030 年 12	内蒙古自治区药品监	原料药（辅酶 Q10）***

	业		月 01 日	督管理局	
6	金达威药业	饲料添加剂生产许可证	2027 年 12 月 08 日	内蒙古自治区农牧厅	饲料添加剂
7	金达威药业	饲料添加剂生产许可证	2030 年 07 月 20 日	内蒙古自治区农牧厅	混合型饲料添加剂
8	金达威药业	饲料生产许可证	2029 年 12 月 08 日	内蒙古自治区农牧厅	单一饲料
9	诚信药业	药品生产许可证	2030 年 12 月 15 日	江苏省药品监督管理局	原料药【奥拉西坦、丙氨酰谷氨酰胺、匹维溴铵（仅限注册申报使用）】
10	诚信药业	兽药生产许可证	2030 年 04 月 08 日	江苏省农业农村厅	非无菌原料药（D 级，吡喹酮）
11	诚信药业	兽药 GMP 证书	2030 年 04 月 08 日	江苏省农业农村厅	非无菌原料药（D 级，吡喹酮）
12	Vit-Best	FDA 食品工厂注册	2026 年 12 月 31 日	美国食品药品监督管理局（FDA）	工厂认证
13	Vit-Best	加工食品登记	2027 年 01 月 06 日	加州公共卫生部食品药品处	加工食品
14	Vit-Best	加工食品登记	2027 年 02 月 09 日	加州公共卫生部食品药品处	加工食品
15	Vit-Best	有机加工产品登记	2026 年 01 月 06 日	加州公共卫生部食品药品处	有机产品
16	Vit-Best	有机加工产品登记	2026 年 02 月 09 日	加州公共卫生部食品药品处	有机产品

2. 公司拥有的保健食品批准证书

截至 2025 年 12 月 31 日，公司拥有的保健食品批准证书情况如下：

序号	持证人	产品名称	批准文号	发证机关	发证日期	有效期
1	金达威生物科技	金乐心®辅酶 Q10 维生素 E 软胶囊	国食健注 G20130377	国家市场监督管理总局	2025 年 08 月 05 日	2025 年 08 月 13 日（申请延续注册中）

3. 公司拥有的保健食品备案凭证

截至 2025 年 12 月 31 日，公司拥有按照备案制管理的保健食品情况如下：

序号	持证人	产品名称	发证日期	备案号
1	金达威生物科技	金乐心®钙维生素 D 软胶囊	2018 年 05 月 30 日	食健备 G201835000518
2	金达威生物科技	金乐心®β-胡萝卜素软胶囊	2021 年 05 月 25 日	食健备 G202135100469
3	金达威生物科技	金乐心®维生素 K2（发酵法）软胶囊	2021 年 06 月 03 日	食健备 G202135100532
4	金达威生物科技	金乐心®钙维生素 D 维生素 K 软胶囊	2021 年 06 月 04 日	食健备 G202135100563
5	金达威生物科技	金乐心®维生素 E 软胶囊	2021 年 06 月 15 日	食健备 G202135100631
6	金达威生物科技	金乐心®褪黑素软胶囊	2021 年 07 月 15 日	食健备 G202144100880
7	金达威生物科技	金乐心®鱼油软胶囊	2021 年 07 月 15 日	食健备 G202135100881
8	金达威生物科技	金乐视®维生素 E 软胶囊	2022 年 11 月 11 日	食健备 G202235002893
9	金达威生物科技	金乐心®辅酶 Q10 软胶囊	2022 年 12 月 20 日	食健备 G202235003302
10	金达威生物科技	健乐心®辅酶 Q10 软胶囊	2022 年 12 月 20 日	食健备 G202235003301
11	金达威生物科技	金乐心®DHA 藻油软胶囊	2024 年 03 月 22 日	食健备 G202435001037
12	金达威生物科技	金乐心®维生素 D 维生素 K 软胶囊	2025 年 08 月 13 日	食健备 G202535002454
13	金达威生物科技	金乐心®维生素 D 软胶囊	2025 年 08 月 13 日	食健备 G202535002455

美国子公司产品执行美国膳食补充剂国家标准，符合 FDA GMP（21CFR111）、（21CFR117）和

《美国食品安全现代化法案（FSMA）》法规的要求。美国子公司产品通过跨境电商平台或渠道在中国境内进行销售。

主要销售模式

公司将向产品最终客户的销售定义为直销，向产品非最终客户的销售定义为经销。

营养原料类产品：公司国内主要销售机构为食品营养部、动物营养部和进出口部。其中，食品营养部、动物营养部主要负责国内销售业务，进出口部负责国际销售业务。原料销售主要采取与下游客户直接签订合同、批量供应的业务模式。公司既有直销客户、经销客户，又有直销经销相融合的客户。公司对经销商在销售区域、数量等方面不做限制，公司与上述经销商之间签订的销售合同与直销的销售合同一致。公司出口产品时，在直销和经销两种模式下货款收取和结汇都采取统一标准和方式。

保健食品成品：公司主要通过线上和线下渠道实现销售。线上渠道模式为公司将产品直供给 Amazon、iHerb、Coupang、京东等电商平台，再由电商平台销售给消费者，或者通过天猫、唯品会、抖音、快手、小红书等线上电商平台，利用新媒体时代渠道多元化趋势，进行站内外引流，直接将产品销售给消费者；线下渠道模式主要为公司将产品直供给 Costco、Sam's Club 等大型商超，再由商超销售给终端消费者，也有部分通过 Whole Foods、Sprouts 等高端零售专营店、护理人员、药店及小型区域性商店销售。

经销模式

适用 不适用

原料销售部分：公司对经销商在销售区域、数量等方面不做限制，公司与经销商之间签订的销售合同与直销模式格式一致，均采用买断模式；货款收取和结算方式与直销模式一致，均为按合同约定按账期结算，少部分采取现款现货政策。公司出口产品时，在直销和经销两种模式下货款收取和结汇也都采取统一标准和方式，公司委托中国出口信用保险公司进行信用调查，根据调查情况不同授予客户不同的信用等级、信用额度和信用期限，并按照不同的客户信誉等级和国际贸易地区的风险，分别采取 T/T（电汇）、D/P（付款交单）和信用证等出口结算方式。

品牌销售部分：经销模式的销售采用买断模式，结算方式为按照合同约定账期结算，少量采用现款现货政策。线下渠道部分，公司产品直供给 Costco、Sam's Club 等会员店，或通过经销商供给商超等零售终端，再由零售终端销售给消费者；线上渠道部分，公司产品直供给亚马逊、iHerb、天猫、京东及唯品会等电商平台及各电商平台其他经销店铺，再由平台自营或第三方店铺销售给消费者。

报告期内，公司前五大经销客户收入及应收账款情况如下：

经销商名称	销售收入总额（元）	销售占比	期末应收账款金额（元）
经销商 1	447,773,429.64	13.31%	38,978,086.83
经销商 2	371,775,196.53	11.05%	62,924,801.99
经销商 3	332,957,345.80	9.89%	14,126,695.84
经销商 4	86,603,269.37	2.57%	9,164,064.48
经销商 5	79,182,803.57	2.35%	11,065,584.04

门店销售终端占比超过 10%

适用 不适用

线上直销销售

适用 不适用

公司在线上主要依托天猫国际、亚马逊、抖音、快手、小红书等电商平台或渠道方式，为“Doctor's Best 多特倍斯”品牌产品进行销售，销售产品品种包括“麦角硫因”“NMN”、“辅酶 Q10”、“维生素 D3”、“深海鱼油”、“氨糖软骨素”、“叶黄素”等。

占当期营业收入总额 10%以上的主要产品销售价格较上一报告期的变动幅度超过 30%

适用 不适用

采购模式及采购内容

单位：元

采购模式	采购内容	主要采购内容的金额
自主采购	原辅材料及成品	1,857,194,982.09
自主采购	燃动力	120,686,868.72

向合作社或农户采购原材料占采购总金额比例超过 30%

适用 不适用

主要外购原材料价格同比变动超过 30%

适用 不适用

主要生产模式

公司的食品营养部、动物营养部和进出口部根据市场情况，于每月下旬制订下个月销售计划，国内子公司生产部据此计划组织生产，确保生产计划的完成。各子公司质量技术部门及生产车间负责具体产品的生产流程管理，同时对产品的制造过程、工艺要求、卫生规范，产品质量等执行情况进行监督管理。

公司保健食品生产模式主要分为自主生产和委托生产两种类型：

自主生产模式：公司子公司 Vit-Best、金达威生物科技负责产品生产，下设生产车间，在生产过程中，技术及质量检测部门严格监测生产过程中的主要工艺流程、对原辅料、产品进行质量控制，所有车间均符合 NSF-cGMP 或 GMP 认证。公司上述生产厂间为客户提供生产的同时，可接受客户委托，提供产品开发、原料优化、配方制定、产品测试和产品商业化服务。

委托生产模式：公司产品部分采用委托代工的方式生产（OEM）。公司通过与外部合格的制造商签订合同，将主要生产工作转移给合同制造商，自己主要负责产品开发、品控和销售。

委托加工生产

适用 不适用

营业成本的主要构成项目

产品分类	项目	2025 年		2024 年		同比增减
		金额（元）	占营业成本比重	金额（元）	占营业成本比重	
营养保健品（食品原料）	材料	281,183,706.40	62.51%	307,338,289.61	66.70%	-8.51%
营养保健品（食品原料）	直接人工	44,655,793.57	9.93%	42,112,619.76	9.14%	6.04%
营养保健品（食品原料）	制造费用	48,020,901.63	10.68%	42,175,070.25	9.15%	13.86%
营养保健品（食品原料）	包装物	5,528,614.80	1.23%	4,012,644.86	0.87%	37.78%
营养保健品（食品原料）	燃动力	70,439,824.18	15.65%	65,126,024.61	14.14%	8.16%
营养保健品（食品原料）	合计	449,828,840.58	100.00%	460,764,649.09	100.00%	-2.37%
营养保健品（维生素原料）	材料	183,628,168.55	62.05%	137,955,523.75	64.27%	33.11%
营养保健品（维生素原料）	直接人工	36,352,611.72	12.28%	23,967,928.48	11.17%	51.67%
营养保健品（维生素原料）	制造费用	42,266,166.31	14.28%	30,681,681.62	14.29%	37.76%

营养保健品（维生素原料）	包装物	2,212,050.14	0.75%	989,421.43	0.46%	123.57%
营养保健品（维生素原料）	燃动力	31,461,604.94	10.64%	21,068,153.60	9.81%	49.33%
营养保健品（维生素原料）	合计	295,920,601.66	100.00%	214,662,708.88	100.00%	37.85%
营养保健品（成品）	外购	800,127,705.11	63.79%	897,788,742.07	70.58%	-10.88%
营养保健品（成品）	材料	286,669,742.53	22.85%	234,149,898.57	18.41%	22.43%
营养保健品（成品）	直接人工	20,332,767.22	1.62%	36,083,554.12	2.84%	-43.65%
营养保健品（成品）	制造费用	146,431,191.58	11.67%	103,497,387.57	8.13%	41.48%
营养保健品（成品）	包装物	286,195.19	0.02%	174,107.55	0.01%	64.38%
营养保健品（成品）	燃动力	453,907.25	0.05%	400,328.93	0.03%	13.38%
营养保健品（成品）	合计	1,254,301,508.88	100.00%	1,272,094,018.81	100.00%	-1.40%
医药产品（原料）	材料	20,431,278.66	53.38%	26,030,439.96	64.81%	-21.51%
医药产品（原料）	直接人工	5,683,860.77	14.85%	3,976,259.15	9.90%	42.94%
医药产品（原料）	制造费用	7,459,828.05	19.49%	6,378,080.34	15.88%	16.96%
医药产品（原料）	包装物	375,096.54	0.98%	313,281.02	0.78%	19.73%
医药产品（原料）	燃动力	4,325,092.71	11.30%	3,466,173.39	8.63%	24.78%
医药产品（原料）	合计	38,275,156.73	100.00%	40,164,233.86	100.00%	-4.70%
非实物类	材料	2,649.89	100.00%	-	-	100.00%

非实物类	合计	2,649.89	100.00%	-	-	100.00%
其他业务	材料	2,738,745.06	100.00%	4,363,481.80	100.00%	-37.23%
其他业务	合计	2,738,745.06	100.00%	4,363,481.80	100.00%	-37.23%

产量与库存量

1、主要产品生产量、销售量、库存量情况：

产品分类	项目	单位	2025 年	2024 年	同比增减
维生素 A 系列	销售量	KG	3,554,159.88	2,476,804.68	43.50%
	生产量	KG	3,332,137.67	2,846,145.64	17.08%
	库存量	KG	363,973.39	585,995.60	-37.89%
辅酶 Q10 系列	销售量	KG	649,707.76	634,735.54	2.36%
	生产量	KG	690,496.10	648,561.82	6.47%
	库存量	KG	165,032.92	124,244.58	32.83%
营养保健食品系列	销售量	件	105,950,484.00	113,731,493.00	-6.84%
	生产量	件	108,806,580.00	119,715,686.81	-9.11%
	库存量	件	37,047,969.00	34,191,873.00	8.35%

说明：

(1) 维生素 A 系列产品：2024 年同期受安全事故影响曾阶段性停产，导致可比基数较低；2025 年工厂已恢复正常运行，产、销量相应回升，其中本期销量同比增长 43.50%，期末库存量同比减少 37.89%。

(2) 辅酶 Q10 系列产品：公司通过技改扩能进一步释放产能；为应对潜在进口税率调整风险，本期提前加大对美市场出口并主动提升美国区域库存水平。受上述因素综合影响，期末库存量同比增长 32.83%。

2、主要产品设计产能、实际产能、在建产能情况：

产品类别	金达威维生素	金达威药业	VB

	设计 产能	实际 产能	在建 产能	设计 产能	实际 产能	在建 产能	设计 产能	实际 产能	在建 产能
维生素 A 系列 (吨)	4,000	4,000	-	-	-	-	-	-	-
维生素 D3 系 列 (吨)	1,600	1,600	-	-	-	-	-	-	-
硫辛酸 (吨)	-	-	24	-	-	-	-	-	-
维生素 A 衍生 物 (吨)	-	-	50	-	-	-	-	-	-
辅酶 Q10 系列 (吨)	-	-	-	920	920	-	-	-	-
维生素 K2 (吨)	-	-	-	100	100	-	-	-	-
NMN 系列 (吨)	-	-	-	500	500	-	-	-	-
DHA (吨)	-	-	-	150-350	150-350	-	-	-	-
ARA (吨)	-	-	-	50-250	50-250	-	-	-	-

藻油（吨）	-	-	-	-	-	10,000	-	-	-
虾青素（吨）	-	-	-	1,000	1,000	-	-	-	-
泛酸钙（吨）	-	-	-	-	-	10,000	-	-	-
阿洛酮糖 （吨）	-	-	-	-	-	30,000	-	-	-
肌醇（吨）	-	-	-	-	-	5,000	-	-	-
片剂（万粒）	-	-	-	-	-	-	-	400,000	-
硬胶囊（万 粒）	-	-	-	-	-	-	-	500,000	-
软胶囊（万 粒）	-	-	-	-	-	-	-	-	300,000
粉剂（万罐）	-	-	-	-	-	-	-	-	2,500
粉剂（万条）	-	-	-	-	-	-	-	-	15,000

包装（万瓶）	-	-	-	-	-	-	-	10,000	10,000
--------	---	---	---	---	---	---	---	--------	--------

说明：维生素 A 维生素 D3 系列为折合 50 万 IU/g 的规格。

二、报告期内公司所处行业情况

（一）行业发展情况

1. 营养原料行业

营养原料包括人和动物生长过程中需要补充的各类物质，公司主要产品维生素（A、D）、藻油 Omega-3、辅酶 Q10 等都是常见的营养补充剂原料，市场需求主要来自饲料、食品、医药等领域。

（1）辅酶 Q10

据 Axiom MRC 统计，全球辅酶 Q10 市场规模 2019-2029 年 CAGR 预计增速为 10.58%，中国辅酶 Q10 市场规模 2019-2029 年 CAGR 预计增速为 11.41%，高于世界平均增速。辅酶 Q10 市场需求增长主要来自于：1）全球老龄化加快，因为人体内的辅酶 Q10 水平会随着年龄增长而下降，全球会有越来越多的老年人需要补充辅酶 Q10；2）心血管慢性病患者增加，因为辅酶 Q10 的能量生成机制使得其广泛应用于心脏保健，心血管患者人群增加将进一步扩大辅酶 Q10 的目标人群；3）使用范围扩大，如辅酶 Q10 应用在化妆品中能够发挥皮肤保健作用；4）受益人群扩大，目前辅酶 Q10 绝大多数都在发达国家使用，其中美国和日本的消费占比分别为 45%和 20%，未来有望扩大到全球其他国家。

公司是全球辅酶 Q10 最大的生产商。公司采用发酵法生产，优选辅酶 Q10 高产菌种、先进的代谢调控技术、现代自动化在线控制技术，发酵单位产量处于同行业领先水平，产品高含量、高纯度，被国家工信部认定为单项冠军产品。

（2）藻油 Omega-3

与传统鱼油相比，藻油 Omega-3 来源于海洋微藻，具有食品安全和质量可控、可追溯、产出不受资源限制、适合素食人群、供应链更稳定等优势，被广泛应用于婴幼儿配方食品、营养保健品、特医食品、功能性饮料及高端化妆品等领域，其市场需求正呈现强劲增长态势。根据 QY Research 数据显示，2024 年全球藻油 DHA 市场规模为 6.04 亿美元，到 2031 年该市场规模有望扩大至 13.77 亿美元，年复合增长率高达 12.7%。根据 DSM-Firmenich 预测，到 2030 年藻油在功能性油脂补充剂的占比可能提升至 18-22%。在健康意识提升、供给技术革新、应用领域拓展、可持续发展潮流等趋势的共振下，藻

油 Omega-3 市场有望持续增长。凭借行业领先的发酵和提炼集成技术、优秀的成本控制能力、优质的客户资源，公司积极布局藻油 Omega-3 赛道。

(3) 维生素

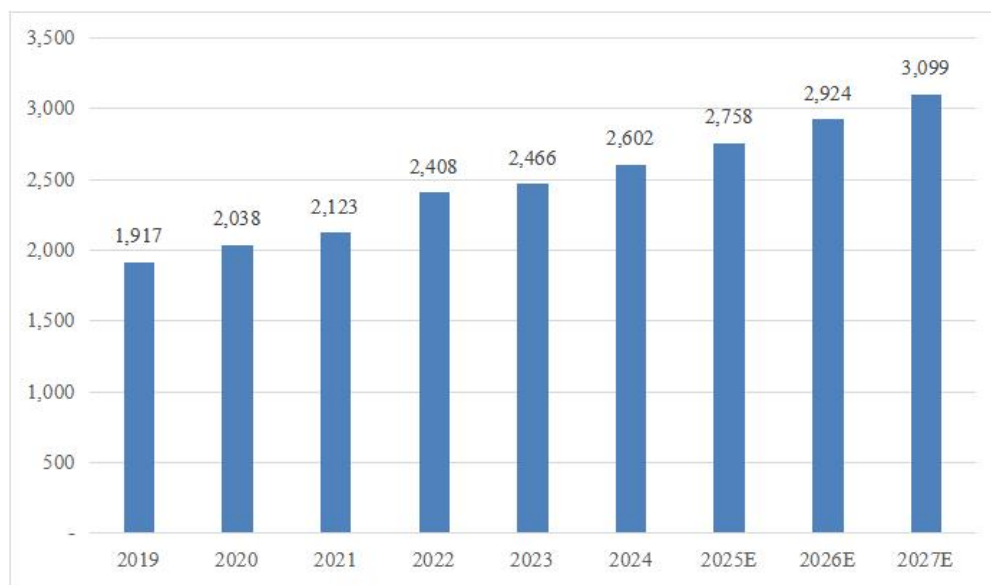
根据 Global Market Insights（全球市场洞察公司）数据，2022 年全球维生素 A 市场规模突破 5.4 亿美元，预计 2032 年将达到 9.05 亿美元，2023-2032 年期间复合增长率将超过 5%。维生素 A 整体需求稳中有增。公司是全球维生素 A 及 D3 主要生产商之一。

总的来看营养原料行业目前呈现出以下特点：技术创新推动产品迭代，新技术及工艺显著提高了营养原料的稳定性和生物利用率；绿色环保理念深入发展，促使企业加速研发更安全、高效的有机产品，头部企业通过产业链整合提升综合竞争力。同时，行业也面临供需结构性失衡、价格周期性大幅波动、国际贸易环境变化等挑战。

2. 营养保健食品行业

近年来，营养保健食品行业呈现规模稳健扩张、产品结构深度调整的双重发展格局，健康意识提升、人口老龄化深化与慢病管理需求激增成为行业核心增长引擎。根据 Grand View Research 统计数据，2024 年膳食营养补充剂全球市场价值为 1926.5 亿美元，预计到 2033 年将达到 4145.2 亿美元，复合年均增长率为 8.9%，行业发展态势良好，整体增长动力充足。

2019-2027 年 E 中国营养健康食品市场规模（亿人民币）



数据来源：欧睿数据

(1) 老龄化为需求筑底，叠加新消费驱动

根据联合国预测，全球 60 岁及以上人口将由 2023 年的 11 亿增至 2030 年的 14 亿，到 2050 年进一步增至 21 亿，占总人口比重将由 2015 年的 12% 翻倍至 22%。发展中地区老龄化进程尤为迅速，2050 年全球 80% 的老年人口将生活在中低收入国家，同时 80 岁以上高龄人口规模将达到 4.26 亿，为 2020 年的三倍。全球人口结构加速向老龄化转型，老年人口占比持续攀升，长寿时代的到来不仅重塑了社会消费需求图谱，更催生了规模庞大且需求多元的健康消费群体。一方面，老年群体随着生理机能的自然衰退，对骨骼健康、心脑血管养护、免疫功能增强等刚需类膳食营养补充产品的消费频次与支出比重显著提升；另一方面，新一代老年群体健康意识觉醒，不再局限于疾病预防与基础保健，更追求高品质的健康生活方式，催生了康复护理、营养定制、抗衰老等新兴健康消费需求。与此同时，中青年群体出于对长辈健康的关注与孝心消费，也成为老年健康消费市场的重要推动力，进一步放大了这一群体的消费规模与市场潜力。

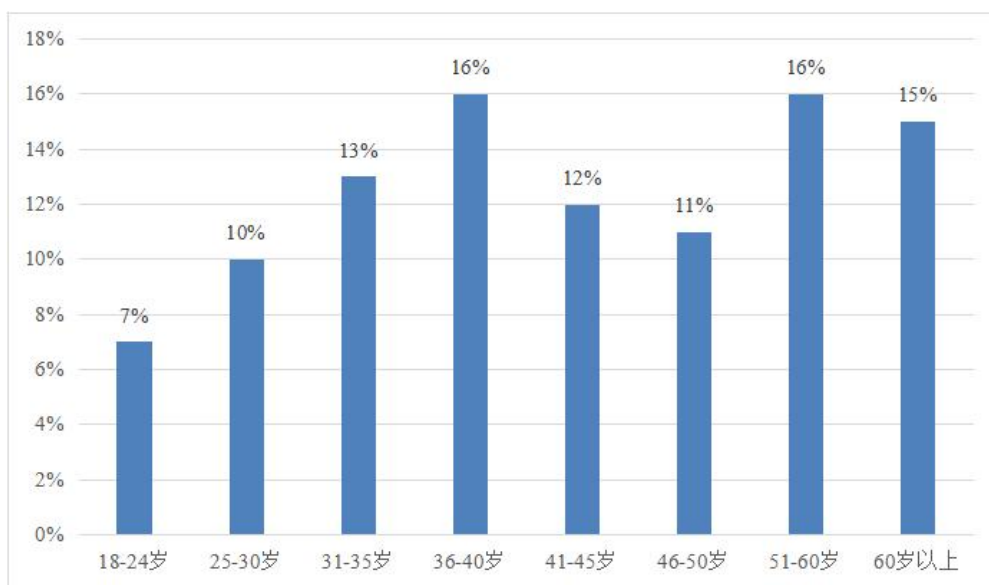
2019-2024 年中国 65 岁以上人口数量及占比



数据来源：国家统计局

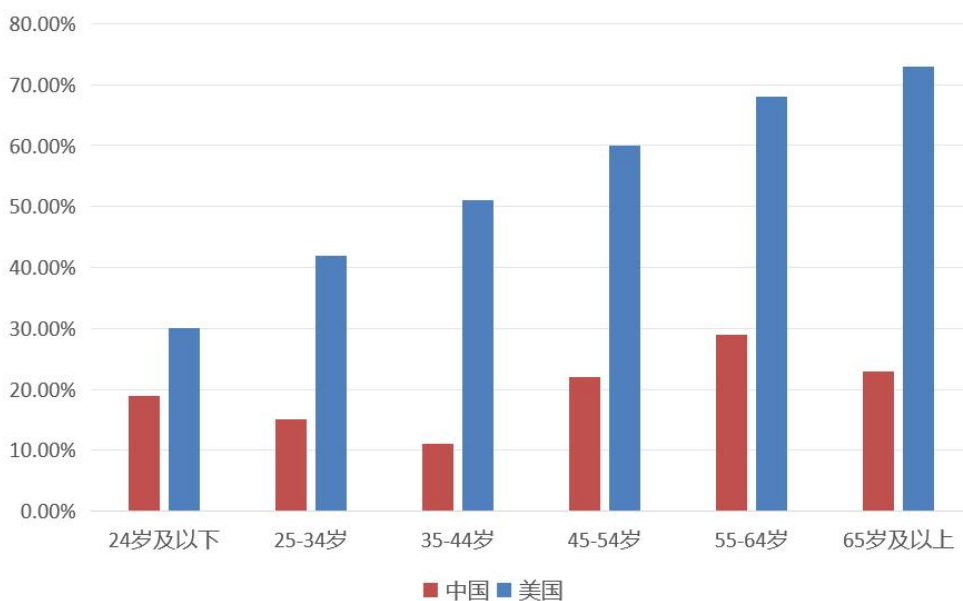
保健食品行业新消费格局正加速重塑，客群结构从传统老年群体向全年龄段深度渗透。中青年群体受亚健康困扰，将助眠抗焦虑、口服美容、能量补充类产品纳入日常，40 岁以下人群已跃升为新消费主力军；Z 世代以“成分党”姿态入局，聚焦身心共养需求，推动天然草本、精准配方产品爆发式增长，婴童营养也向智脑提升、成长发育等细分方向进阶。

2023 年中国健康食品消费人群年龄分布



数据来源：东方财富证券《保健品行业专题报告：新动向，新成长》

中美两国各年龄段保健品渗透率对比情况



数据来源：IQVIA，前瞻产业研究院、东吴证券

伴随健康消费理念从人类向宠物延伸，宠物作为“家庭成员”的健康需求被精细化挖掘，补钙壮骨、肠胃调理、抗衰养护等宠物保健品快速崛起，据《2023年-2024中国宠物健康消费白皮书》，我国宠物的健康类消费额由2018年的418亿元增至2023年的1726亿元，复合年增长率（CAGR）达33%，形成与人类保健食品市场相互赋能的全场景健康消费生态。

(2) 政策赋能行业规范化，释放市场发展新红利

2025 年以来，多项政策优化开始落地，监管机构和电商平台聚焦保健食品行业痛点难点，重拳整治虚假宣传、非法添加、价格虚高、渠道混乱等突出乱象，保健食品行业监管趋严。2025 年，央视多次报道曝光保健品行业存在虚假宣传、假洋品牌、部分产品安全问题严重等乱象；2025 年 6 月，抖音全球购对保健食品开展专项升级治理运动；2026 年 2 月 26 日，国家市场监督管理总局宣布自 3 月起，在全国范围内启动为期半年的网络食品、保健食品销售虚假宣传专项整治行动。

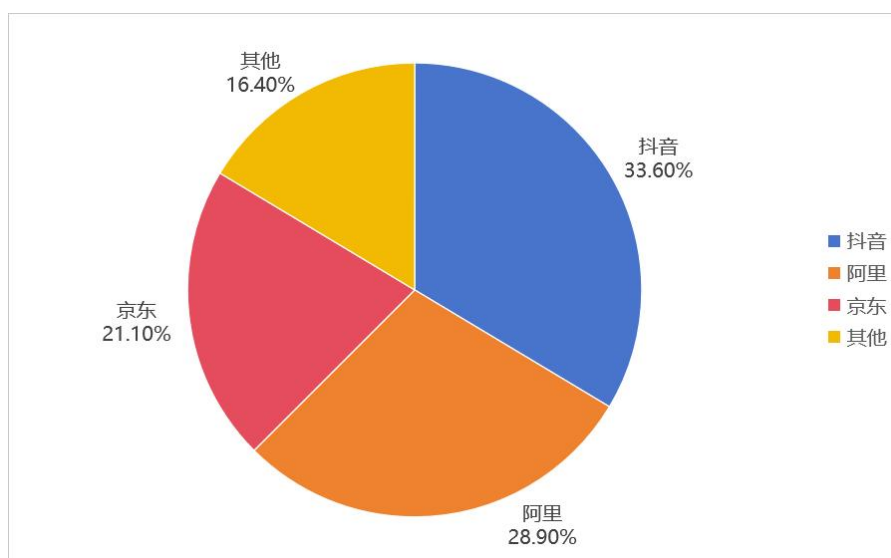
从完善监管体系，构建“线上+线下”一体化监管网络，到畅通维权渠道，保障消费者合法权益，一系列整治举措精准发力，推动行业告别野蛮生长的粗放模式，既肃清了行业发展沉疴，更能筑牢市场规范运行的制度防线，倒逼企业回归品质与创新本源，加速劣币淘汰、良币崛起，推动保健食品行业朝着更加规范化、科学化和高质化的方向发展。

（3）电商渠道引领全球市场高增长态势

消费者教育的深化浪潮，不仅刷新了大众对保健食品的认知维度，更消解了购买场景中对渠道专业性的硬性要求，基于电商渠道透明化、高效率、跨地域、高性价比的优势，其已成为全球营养保健食品市场增长的关键引擎，显著提升了保健食品的可及性并加速需求释放。Grand View Research 数据显示，2024 年，全球膳食营养补充剂电商市场规模达到 1747.3 亿美元，预计到 2030 年将增长至 2763.1 亿美元，2025 年至 2030 年的复合年增长率预计为 8%。

国内方面，除传统货架电商外，兴趣电商凭借内容驱动、场景渗透、精准触达的核心特质，在保健食品销售领域展现出独特且显著的优势。一方面，抖音、快手、小红书等兴趣电商平台打破了传统线下渠道的消费者教育局限，通过直播讲解、图文博文等生动具象的内容形式，将晦涩的保健知识通俗化、趣味化，既高效完成消费者认知培育，又弱化了对专业渠道的依赖；另一方面，兴趣电商以算法为支撑，精准捕捉用户健康需求与消费偏好，实现“内容种草”到“拔草转化”的无缝衔接，大幅提升购买决策效率，成为保健食品销售重要的增量渠道。

2025 年上半年中国营养保健食品各渠道占比



数据来源：Early Data

（二）公司所处行业地位

公司是一家以生物制造技术为核心、专注于全球大健康产业的高科技企业，致力于通过科技创新，为人类提供更优质的营养健康解决方案。公司以“科学营养，健康生活”为使命，依托全产业链布局 and 全球化战略，构建从原料研发、生产制造到终端消费的完整产业生态，现已成为全球营养健康领域的核心供应商之一。

公司拥有雄厚的研发实力和制造实力。自 1997 年成立以来，公司先后获得国家火炬计划重点高新技术企业、国家级企业技术中心、国家技术创新示范企业、国家知识产权示范企业等多项国家级资质，充分体现了公司在行业内的技术领先地位。公司以合成生物学为底层创新引擎，打造微生物发酵与生物酶催化为双轮驱动的核心生物制造平台，叠加化学合成为重要支撑，形成了从分子设计到绿色制造的完整技术链条。公司荣获“国家级绿色工厂”，核心产品辅酶 Q10 荣获国家工信部“制造业单项冠军产品”称号，彰显了企业的制造实力。

公司在国内拥有行业一流的发酵和合成生产基地，在美国拥有严格符合 FDA cGMP 标准的现代化保健品制剂工厂。国际化的产业布局、全球化的生产体系使公司能够快速响应全球市场需求，为全球客户提供稳定可靠的高品质产品。

凭借扎实的研发制造基础与全球化的产业布局，公司已成功实现从技术优势到品牌价值的转化，打造出 Doctor's Best、Zipfizz、Viactiv、LeanBody 等一批具有国际影响力的知名品牌，旗下多个核心产品在美国 Amazon、iHerb 等线上平台及 Costco、Sam's Club 等会员制商超销量稳居同品类前列，形成了覆盖膳食营养补充剂、功能性食品、运动营养等多个领域的品牌矩阵。

科技筑梦，品质铸金。公司致力成为全球营养健康领域的标杆企业，秉承“科技创新+品牌战略”的双轮驱动模式，突破营养健康领域的技术边界，用科技创新赋能健康事业，以高品质产品服务人类健康，让世界共享生物科技的价值。

三、核心竞争力分析

截至 2025 年 12 月 31 日，公司共有有效授权专利 192 件（其中含中国专利 180 件，美国专利 12 件）；另有在审专利 69 件（其中含中国专利 62 件，美国专利 7 件）。

报告期内，公司没有发生因人员离职、设备或技术升级换代、特许经营权丧失导致公司核心竞争力受到严重影响的情况。公司核心竞争力如下：

1、全产业链优势

公司在保健食品原料领域深耕多年，在保持自己原料优势的前提下，逐步进行战略延伸，基本形成了上游原料生产商、中游生产研发、下游品牌营销和渠道布局的全产业链布局，通过整合国内外营养健康领域资源，建立全球化生产体系，产生协同效应，使公司能够快速响应全球市场需求，为全球客户提供稳定可靠的高品质产品。

2、生物制造供应链侧形成规模、成本与效率优势

公司拥有“国家企业技术中心”研发平台，建立了规模化的生物酶库平台，拥有完整的技术产业链转化平台，涵盖了菌种定向选育、发酵精细调控、生物酶和生物催化技术、高效分离精制、微胶囊制备等技术模块，可不断利用合成生物学的“工程特质”，实现合成途径和产成品的定量可控，集成高效、节能、低碳的工艺技术，提高转化效率，提升成品品质，为营养与健康领域提供高品质的功能性原料。

3、以合成生物学（平台）为核心，持续提升研发创新能力

公司在合成生物学关键技术层面均已建成相应的研发平台和研发团队，拥有体外生物合成和体内生物合成研发能力，在工业菌种创制、发酵过程智能控制、产品应用开发等环节形成了完备的技术领先优势，并构建了以微生物细胞工厂为核心的发酵法生产工艺，形成了完全自主的合成生物研发与生产工艺核心技术体系。

4、核心原料优势

公司通过研发和工艺改进，掌握了高纯度高品质的核心原料，可以保证对应终端产品所需原料的持续供应和产品质量的稳定。凭借多款核心原料，公司可以持续推出配方科学，具备高附加值的终端产品，

通过优质原料的背书，终端产品不断巩固和扩大市场份额。

5、全球化的营销体系和品牌知名度

公司多年来实施国际化战略，凭借自身的生产、技术、服务优势，推进企业全球化发展。积极主动地在国际竞争的大风大浪中挑战自我、突破自我，产品行销海内外主要市场，不断增进客户对金达威的了解与信任。

公司旗下 Doctor's Best 多特倍斯、Zipfizz、Viactiv、RxSugar 为国际化品牌，在成熟海外市场销售强劲，多款产品常年位居 Amazon、iHerb 等国际电商平台，Costco、Sam's Club、沃尔玛等会员店或大型商超同类产品销量前列。公司将依托旗下良好的国际化品牌形象，整合资源不断塑造其在国内市场的知名度，构建国际、国内品牌相互促进的新格局。

四、主营业务分析

1、概述

参见“管理层讨论与分析”中的“一、报告期内公司从事的主要业务”相关内容。

主要财务数据同比变动情况

单位：元

	本报告期	上年同期	同比增减	变动原因
营业收入	3,365,369,208.10	3,240,058,601.13	3.87%	
营业成本	2,041,067,502.80	1,992,049,092.44	2.46%	
销售费用	332,136,857.13	316,549,568.02	4.92%	
管理费用	381,781,292.64	384,099,826.26	-0.60%	
财务费用	31,651,714.55	-18,671,791.90	269.52%	主要系汇兑损益变动影响
所得税费用	57,132,402.21	102,484,578.51	-44.25%	主要系利润减少导致所得税费用减少，及递延所得税费用变动影响所致
研发费用	75,615,162.25	69,408,666.28	8.94%	主要系本期研发投入增加
经营活动产生的现金流量净额	556,006,430.44	521,138,352.15	6.69%	主要系销售商品、提供劳务收到的现金增加 1.33 亿，收到其他

				与经营活动有关的现金增加 0.23 亿，购买商品、接受劳务支付的现金增加 0.76 亿，支付给职工以及为职工支付的现金增加 0.60 亿，支付其他与经营活动有关的现金增加 0.33 亿；以及支付的各项税费减少 0.5 亿。
投资活动产生的现金流量净额	-566,819,362.73	-317,263,510.39	-78.66%	主要系支付其他与投资活动有关的现金增加 5.58 亿，以及购建固定资产、无形资产和其他长期资产支付的现金减少 1.35 亿，取得子公司及其他营业单位支付的现金净额减少 1.23 亿，收到其他与投资活动有关的现金增加 0.53 亿
筹资活动产生的现金流量净额	883,522,515.27	345,479,052.53	155.74%	主要系取得借款收到的现金增加 15.38 亿，偿还债务支付的现金增加 8.69 亿，分配股利、利润或偿付利息支付的现金增加 1.29 亿。
现金及现金等价物净增加额	862,851,575.79	561,078,820.12	53.78%	由经营活动、投资活动、筹资活动产生的现金流量综合影响所致
投资收益	36,193,366.53	10,617,356.05	240.89%	主要系清算 Vitakids 公司形成的处置收益，以及大额存单转让收益
公允价值变动收益	-6,790,047.66	-7,392,915.52	8.15%	主要系持有的可转大额存单公允价值变动造成
信用减值损失（损失以“-”号填列）	-12,941,584.20	-6,583,480.48	-96.58%	主要系其他应收款坏账准备计提金额增加
资产减值损失（损失以“-”号填列）	-137,664,788.73	-12,920,393.20	-965.48%	主要系商誉减值、无形资产减值、存货减值准备计提影响所致

2、收入与成本

(1) 营业收入构成

单位：元

	2025 年		2024 年		同比增减
	金额	占营业收入比重	金额	占营业收入比重	
营业收入合计	3,365,369,208.10	100%	3,240,058,601.13	100%	3.87%
分行业					
营养和保健品	3,295,718,304.80	97.93%	3,171,344,992.08	97.88%	3.92%
医药原料	64,914,067.51	1.93%	62,877,582.36	1.94%	3.24%
其它收入	4,736,835.79	0.14%	5,836,026.69	0.18%	-18.83%
分产品					
维生素 A 系列	331,707,394.66	9.86%	272,704,594.97	8.42%	21.64%
辅酶 Q10 系列	692,829,999.98	20.59%	725,547,401.34	22.39%	-4.51%
营养保健食品	1,961,892,181.35	58.30%	1,964,350,994.90	60.63%	-0.13%
其它	378,939,632.11	11.25%	277,455,609.92	8.56%	36.58%
分地区					
境内销售	799,987,028.57	23.77%	674,429,667.27	20.82%	18.62%
境外销售	2,565,382,179.53	76.23%	2,565,628,933.86	79.18%	-0.01%
分销售模式					
线上（营养保健品成品）	1,012,362,927.47	30.09%	1,006,982,068.78	31.08%	0.53%
线下（营养保健品成品）	949,529,253.88	28.21%	957,368,926.12	29.55%	-0.82%
线下（原料）	1,403,477,026.75	41.70%	1,275,707,606.23	39.37%	10.02%

(2) 占公司营业收入或营业利润 10%以上的行业、产品、地区、销售模式的情况

适用 不适用

单位：元

	营业收入	营业成本	毛利率	营业收入比上年同期增减	营业成本比上年同期增减	毛利率比上年同期增减
分行业						
营养和保健品	3,295,718,304.80	2,000,050,951.12	39.31%	3.92%	2.70%	0.72%

分产品						
维生素 A 系列	331,707,394.66	255,403,816.51	23.00%	21.64%	39.42%	-9.83%
辅酶 Q10 系列	692,829,999.98	316,178,893.47	54.36%	-4.51%	-15.87%	6.16%
营养保健品	1,961,892,181.35	1,254,301,508.88	36.07%	-0.13%	-1.40%	0.83%
分地区						
境内销售	799,987,028.57	472,711,476.62	40.91%	18.62%	24.95%	-2.99%
境外销售	2,565,382,179.53	1,568,356,026.18	38.86%	-0.01%	-2.81%	1.76%
分销售模式						
线上（营养保健品成品）	1,012,362,927.47	649,557,301.36	35.84%	0.53%	-7.67%	5.70%
线下（营养保健品成品）	949,529,253.88	604,744,207.52	36.31%	-0.82%	6.36%	-4.30%
线下（原料）	1,403,477,026.75	786,765,993.92	43.94%	10.02%	9.28%	0.38%

公司主营业务数据统计口径在报告期发生调整的情况下，公司最近 1 年按报告期末口径调整后的主营业务数据

适用 不适用

(3) 公司实物销售收入是否大于劳务收入

是 否

行业分类	项目	单位	2025 年	2024 年	同比增减
营养保健品（维生素原料）	销售量	kg	4,147,484.20	3,079,538.99	34.68%
	生产量	kg	3,933,226.99	3,496,267.17	12.50%
	库存量	kg	514,631.03	728,888.24	-29.40%
营养保健品（食品原料）	销售量	kg	1,281,674.67	831,470.75	54.15%
	生产量	kg	1,369,485.59	884,909.69	54.76%
	库存量	kg	308,032.44	220,221.52	39.87%
营养保健品（成品）	销售量	件	105,950,484.00	113,731,493.00	-6.84%
	生产量	件	108,806,580.00	119,715,686.81	-9.11%
	库存量	件	37,047,969.00	34,191,873.00	8.35%
医药产品（原料）	销售量	kg	130,978.48	114,134.82	14.76%
	生产量	kg	146,470.93	110,792.50	32.20%
	库存量	kg	58,080.93	42,588.48	36.38%

相关数据同比发生变动 30% 以上的原因说明

适用 不适用

维生素原料销售量同比增加 34.68%，主要系本年相比 2024 年维生素工厂生产时间增加，产量和销量均有增加；食品原料销售量、生产量、库存量分别同比增加 54.15%、54.76%、39.87%，主要系 DHA、ARA 以及其他各种营养品产销量均有增长，库存量相应增长；医药产品原料生产量、库存量分别同比增加 32.20%、36.38%，主要系周期性波动及备货。

(4) 公司已签订的重大销售合同、重大采购合同截至本报告期的履行情况

适用 不适用

(5) 营业成本构成

产品分类

单位：元

产品分类	项目	2025 年		2024 年		同比增减
		金额	占营业成本比重	金额	占营业成本比重	
营养保健品 (食品原料)	材料	281,183,706.40	62.51%	307,338,289.61	66.70%	-8.51%
营养保健品 (食品原料)	直接人工	44,655,793.57	9.93%	42,112,619.76	9.14%	6.04%
营养保健品 (食品原料)	制造费用	48,020,901.63	10.68%	42,175,070.25	9.15%	13.86%
营养保健品 (食品原料)	包装物	5,528,614.80	1.23%	4,012,644.86	0.87%	37.78%
营养保健品 (食品原料)	燃动力	70,439,824.18	15.65%	65,126,024.61	14.14%	8.16%
营养保健品 (食品原料)	合计	449,828,840.58	100.00%	460,764,649.09	100.00%	-2.37%
营养保健品 (维生素原料)	材料	183,628,168.55	62.05%	137,955,523.75	64.27%	33.11%
营养保健品 (维生素原料)	直接人工	36,352,611.72	12.28%	23,967,928.48	11.17%	51.67%
营养保健品 (维生素原料)	制造费用	42,266,166.31	14.28%	30,681,681.62	14.29%	37.76%
营养保健品 (维生素原料)	包装物	2,212,050.14	0.75%	989,421.43	0.46%	123.57%
营养保健品 (维生素原料)	燃动力	31,461,604.94	10.64%	21,068,153.60	9.81%	49.33%

营养保健品 (维生素原料)	合计	295,920,601.66	100.00%	214,662,708.88	100.00%	37.85%
营养保健品 (成品)	外购	800,127,705.11	63.79%	897,788,742.07	70.58%	-10.88%
营养保健品 (成品)	材料	286,669,742.53	22.85%	234,149,898.57	18.41%	22.43%
营养保健品 (成品)	直接人工	20,332,767.22	1.62%	36,083,554.12	2.84%	-43.65%
营养保健品 (成品)	制造费用	146,431,191.58	11.67%	103,497,387.57	8.13%	41.48%
营养保健品 (成品)	包装物	286,195.19	0.02%	174,107.55	0.01%	64.38%
营养保健品 (成品)	燃动力	453,907.25	0.05%	400,328.93	0.03%	13.38%
营养保健品 (成品)	合计	1,254,301,508.88	100.00%	1,272,094,018.81	100.00%	-1.40%
医药产品 (原料)	材料	20,431,278.66	53.38%	26,030,439.96	64.81%	-21.51%
医药产品 (原料)	直接人工	5,683,860.77	14.85%	3,976,259.15	9.90%	42.94%
医药产品 (原料)	制造费用	7,459,828.05	19.49%	6,378,080.34	15.88%	16.96%
医药产品 (原料)	包装物	375,096.54	0.98%	313,281.02	0.78%	19.73%
医药产品 (原料)	燃动力	4,325,092.71	11.30%	3,466,173.39	8.63%	24.78%
医药产品 (原料)	合计	38,275,156.73	100.00%	40,164,233.86	100.00%	-4.70%
非实物类	材料	2,649.89	100.00%	0.00	0.00%	100.00%
非实物类	合计	2,649.89	100.00%	0.00	0.00%	100.00%
其他业务	材料	2,738,745.06	100.00%	4,363,481.80	100.00%	-37.23%
其他业务	合计	2,738,745.06	100.00%	4,363,481.80	100.00%	-37.23%

说明

无

(6) 报告期内合并范围是否发生变动

是 否

子公司名称	2025 年合并期间	2024 年合并期间	说明
金达威（内蒙古）营养食品有限公司	2025/8/1-2025/12/31	-	新设
金达威（上海）营养食品有限公司	2025/1/1-2025/4/9	2024/1/1-2024/12/31	注销
上海金葱岁月生物科技有限公司	2025/1/1-2025/12/23	2024/1/1-2024/12/31	注销
Kingdomway E-Commerce LLC	2025/2/24-2025/12/31	-	新设
金葱岁月生物科技控股有限公司	2025/1/1-2025/8/22	2024/1/1-2024/12/31	注销
Vitakids Pte. Ltd.	2025/1/1-2025/11/30	2024/1/1-2024/12/31	清算
ORGARA NUTRITION LLC	2025/1/1-2025/12/10	2024/1/1-2024/12/31	注销

(7) 公司报告期内业务、产品或服务发生重大变化或调整有关情况

适用 不适用

(8) 主要销售客户和主要供应商情况

公司主要销售客户情况

前五名客户合计销售金额（元）	1,318,292,044.91
前五名客户合计销售金额占年度销售总额比例	39.17%
前五名客户销售额中关联方销售额占年度销售总额比例	0.00%

公司前 5 大客户资料

序号	客户名称	销售额（元）	占年度销售总额比例
1	客户 1	447,773,429.64	13.31%
2	客户 2	371,775,196.53	11.05%
3	客户 3	332,957,345.80	9.89%
4	客户 4	86,603,269.37	2.57%
5	客户 5	79,182,803.57	2.35%
合计	--	1,318,292,044.91	39.17%

主要客户其他情况说明

适用 不适用

公司主要供应商情况

前五名供应商合计采购金额（元）	642,154,006.94
前五名供应商合计采购金额占年度采购总额比例	32.46%
前五名供应商采购额中关联方采购额占年度采购总额比例	0.00%

公司前 5 名供应商资料

序号	供应商名称	采购额（元）	占年度采购总额比例
1	供应商 1	252,643,251.78	12.77%
2	供应商 2	143,428,206.95	7.25%
3	供应商 3	96,075,200.51	4.86%
4	供应商 4	80,973,081.10	4.09%
5	供应商 5	69,034,266.60	3.49%
合计	--	642,154,006.94	32.46%

主要供应商其他情况说明

适用 不适用

报告期内公司贸易业务收入占营业收入比例超过 10%

适用 不适用

3、费用

单位：元

	2025 年	2024 年	同比增减	重大变动说明

销售费用	332,136,857.13	316,549,568.02	4.92%	
管理费用	381,781,292.64	384,099,826.26	-0.60%	
财务费用	31,651,714.55	-18,671,791.90	269.52%	主要系汇兑损益变动影响
研发费用	75,615,162.25	69,408,666.28	8.94%	

公司需遵守《深圳证券交易所上市公司自律监管指引第 3 号——行业信息披露》中食品及酒制造相关业的披露要求

单位：元

项目	本期发生额	占比	上年同期发生额	占比	同比增长率	变动说明
工资及附加	86,863,528.42	26.15%	81,566,723.65	25.77%	6.49%	
保险费	6,219,236.37	1.87%	6,160,043.51	1.95%	0.96%	
营销推广费	181,610,848.45	54.68%	172,330,394.87	54.44%	5.39%	
差旅费	3,388,665.07	1.02%	3,078,383.42	0.97%	10.08%	
办公费	2,309,876.89	0.70%	2,378,535.88	0.75%	-2.89%	
包装费（物料消耗）	1,572,215.65	0.47%	2,028,139.90	0.64%	-22.48%	
业务招待费	876,123.90	0.26%	841,285.75	0.27%	4.14%	
佣金	29,798,320.35	8.97%	30,878,074.23	9.75%	-3.50%	
报关检验费	1,676,259.56	0.50%	1,730,147.14	0.55%	-3.11%	
租金	5,863,055.30	1.77%	4,679,272.87	1.48%	25.30%	
其他	11,958,727.17	3.60%	10,878,566.80	3.44%	9.93%	
合计	332,136,857.13	100.00%	316,549,568.02	100.00%	4.92%	

4、研发投入

适用 不适用

主要研发项目名称	项目目的	项目进展	拟达到的目标	预计对公司未来发展的影响
不适用	不适用	不适用	不适用	不适用

公司研发人员情况

	2025 年	2024 年	变动比例
研发人员数量（人）	228	219	4.11%
研发人员数量占比	10.44%	10.32%	0.12%
研发人员学历结构			

本科	117	108	8.33%
硕士	64	56	14.29%
研发人员年龄构成			
30 岁以下	100	92	8.70%
30~40 岁	90	96	-6.25%

公司研发投入情况

	2025 年	2024 年	变动比例
研发投入金额（元）	75,615,162.25	70,491,776.13	7.27%
研发投入占营业收入比例	2.25%	2.18%	0.07%
研发投入资本化的金额（元）	0.00	1,083,109.85	-100.00%
资本化研发投入占研发投入的比例	0.00%	1.54%	-1.54%

公司研发人员构成发生重大变化的原因及影响

适用 不适用

研发投入总额占营业收入的比重较上年发生显著变化的原因

适用 不适用

研发投入资本化率大幅变动的原因及其合理性说明

适用 不适用

本年度未发生资本化的研发投入。

5、现金流

单位：元

项目	2025 年	2024 年	同比增减
经营活动现金流入小计	3,460,869,276.53	3,306,604,171.09	4.67%
经营活动现金流出小计	2,904,862,846.09	2,785,465,818.94	4.29%
经营活动产生的现金流量净额	556,006,430.44	521,138,352.15	6.69%
投资活动现金流入小计	231,881,938.52	170,283,264.04	36.17%
投资活动现金流出小计	798,701,301.25	487,546,774.43	63.82%
投资活动产生的现金流量净额	-566,819,362.73	-317,263,510.39	-78.66%
筹资活动现金流入小计	2,292,310,564.94	753,006,374.59	204.42%
筹资活动现金流出小计	1,408,788,049.67	407,527,322.06	245.69%
筹资活动产生的现金流量净额	883,522,515.27	345,479,052.53	155.74%
现金及现金等价物净增加额	862,851,575.79	561,078,820.12	53.78%

相关数据同比发生重大变动的主要影响因素说明

适用 不适用

- 1、经营活动产生的现金流量净额同比增加 6.69%，主要系销售商品、提供劳务收到的现金增加

1.33 亿，收到其他与经营活动有关的现金增加 0.23 亿，购买商品、接受劳务支付的现金增加 0.76 亿，支付给职工以及为职工支付的现金增加 0.60 亿，支付其他与经营活动有关的现金增加 0.33 亿；以及支付的各项税费减少 0.50 亿。

2、投资活动产生的现金流量净额同比减少 78.66%，主要系支付其他与投资活动有关的现金增加 5.58 亿，以及购建固定资产、无形资产和其他长期资产支付的现金减少 1.35 亿，取得子公司及其他营业单位支付的现金净额减少 1.23 亿，收到其他与投资活动有关的现金增加 0.53 亿。

3、筹资活动产生的现金流量净额同比增加 155.74%，主要系取得借款收到的现金增加 15.38 亿，偿还债务支付的现金增加 8.69 亿，分配股利、利润或偿付利息支付的现金增加 1.29 亿。

4、现金及现金等价物净增加额同比增加 53.78%，由经营活动、投资活动、筹资活动产生的现金流量综合影响所致。

报告期内公司经营活动产生的现金净流量与本年度净利润存在重大差异的原因说明

适用 不适用

主要受资产减值及汇兑损益影响。

五、非主营业务分析

适用 不适用

单位：元

	金额	占利润总额比例	形成原因说明	是否具有可持续性
投资收益	36,193,366.53	9.58%	主要系转让大额存单收益、按权益法核算的投资收益以及收到的参股公司分红	否
公允价值变动损益	-6,790,047.66	-1.80%	主要系公允价值计量的其他非流动金融资产和公允价值计量的交易性金融资产于本年度的公允价值变动	否
资产减值	-137,664,788.73	-36.44%	主要系商誉减值、无形资产减值、存货减值准备计提影响所致	否
营业外收入	5,005,685.24	1.33%	主要系与日常经营活动无关的政府补助，及确认确实无法支付的款项	否
营业外支出	6,251,834.89	1.66%	主要系理赔支出、	否

			罚金、滞纳金、非流动资产报废损失等开支	
--	--	--	---------------------	--

六、资产及负债状况分析

1、资产构成重大变动情况

单位：元

	2025 年末		2025 年初		比重增减	重大变动说明
	金额	占总资产比例	金额	占总资产比例		
货币资金	2,031,529,785.52	26.33%	1,166,162,946.62	18.24%	8.09%	主要系美元存款增加
应收账款	369,623,168.65	4.79%	407,622,599.89	6.38%	-1.59%	
合同资产		0.00%		0.00%	0.00%	
存货	917,860,660.31	11.90%	814,275,292.90	12.74%	-0.84%	
投资性房地产	3,697,311.19	0.05%		0.00%	0.05%	
长期股权投资	70,544,875.66	0.91%	71,376,379.58	1.12%	-0.21%	
固定资产	1,426,693,852.06	18.49%	1,302,534,498.60	20.38%	-1.89%	
在建工程	238,784,312.66	3.10%	341,475,615.62	5.34%	-2.24%	主要系辅酶 Q10 改扩建项目完工转入固定资产
使用权资产	204,792,683.93	2.65%	194,645,596.36	3.05%	-0.40%	
短期借款	393,304,392.04	5.10%	365,872,129.47	5.72%	-0.62%	
合同负债	8,124,431.28	0.11%	18,435,322.18	0.29%	-0.18%	主要系预收款余额减少
长期借款	326,450,000.00	4.23%	537,905,000.00	8.42%	-4.19%	主要系长期银行借款减少
租赁负债	185,421,382.41	2.40%	177,289,745.43	2.77%	-0.37%	
交易性金融资产	528,232,555.73	6.85%	176,414,408.45	2.76%	4.09%	主要系可转让大额存单增加
预付款项	78,609,381.08	1.02%	40,939,674.89	0.64%	0.38%	主要系预付采购货款增加
其他流动资产	58,147,872.89	0.75%	12,473,888.20	0.20%	0.55%	主要系预付企业所得税款增加
其他权益工具投资	910,923,062.32	11.81%	806,988,412.77	12.62%	-0.81%	主要系对 iHerb 的投资的公允价值变动

一年内到期的非流动负债	410,134,815.07	5.32%	306,076,808.06	4.79%	0.53%	主要系一年内到期的长期银行借款增加
应付债券	1,181,275,580.00	15.31%	0.00	0.00%	15.31%	主要系发行可转换公司债券
其他权益工具	80,514,376.42	1.04%	0.00	0.00%	1.04%	主要系可转换公司债券的权益部分

境外资产占比较高

适用 不适用

资产的具体内容	形成原因	资产规模	所在地	运营模式	保障资产安全性的控制措施	收益状况	境外资产占公司净资产的比重	是否存在重大减值风险
Doctor's Best 公司	收购 96.11% 的股权	108,673 万元	美国	自有品牌保健品销售	有效的内部控制机制	15,436 万元	24.17%	否
Zipfizz 公司	收购其 100% 股权	71,479 万元	美国	功能饮品销售	有效的内部控制机制	-3,575 万元	15.90%	否
Vit-Best 公司	收购 Vitatech 经营性资产组	-221 万元	美国	保健品生产	有效的内部控制机制	2,269 万元	-0.05%	否
iHerb 股权资产	认购 4.80% 股权	86,330 万元	美国	VMS、天然/有机个人护理等保健品专营线上零售商	有效的内部控制机制	773 万元	19.20%	否
其他情况说明	为更好地体现公司境外资产占公司净资产的比重，表中“资产规模”为净资产。							

2、以公允价值计量的资产和负债

适用 不适用

单位：元

项目	期初数	本期公允价值变动损益	计入权益的累计公允价值变动	本期计提的减值	本期购买金额	本期出售金额	其他变动	期末数
金融资产								
1.交易性金融资产（不含衍生金融资产）	176,414,408.45	-4,789,699.93			554,796,063.66	198,188,216.45		528,232,555.73
2.衍生金	0.00							0.00

融资产								
3.其他债权投资	0.00							0.00
4.其他权益工具投资	806,988,412.77		125,347,772.61		7,500,000.00	0.00	34,101,488.51	910,923,062.32
5.其他非流动金融资产	44,033,004.73	-2,000,347.73			2,540,000.00	9,321,917.81		35,250,739.19
金融资产小计	1,027,435,825.95	-6,790,047.66	125,347,772.61	0.00	564,836,063.66	207,510,134.26	34,101,488.51	1,474,406,357.24
投资性房地产	0.00							0.00
其他	934,388.33				57,293,600.70	58,006,185.03		221,804.00
上述合计	1,028,370,214.28	-6,790,047.66	125,347,772.61	0.00	622,129,664.36	265,516,319.29	34,101,488.51	1,474,628,161.24
金融负债	0.00							0.00

其他变动的内容

主要系汇率变动。

报告期内公司主要资产计量属性是否发生重大变化

是 否

3、截至报告期末的资产权利受限情况

项目	期末账面价值（元）	受限原因
货币资金	2,515,263.11	法院冻结
货币资金	2,500.00	ETC 冻结
合计	2,517,763.11	

七、投资状况分析

1、总体情况

适用 不适用

报告期投资额（元）	上年同期投资额（元）	变动幅度
180,986,396.27	505,937,965.97	-64.23%

2、报告期内获取的重大的股权投资情况

适用 不适用

3、报告期内正在进行的重大的非股权投资情况

适用 不适用

单位：元

项目名称	投资方式	是否为固定资产投资	投资项目及行业	本报告投入金额	截至报告期末累计实际投入金额	资金来源	项目进度	预计收益	截止报告期末累计实现的收益	未达到计划进度和预计收益的原因	披露日期（如有）	披露索引（如有）
维生素 A 衍生物和辛酸系列生产线建设项目	自建	是	食品及饲料添加剂制造	8,751,910.40	60,195,663.84	自筹资金	95.00%	0.00	0.00	不适用		
万吨油脂项目	自建	是	食品及饲料添加剂制造	50,609,636.77	50,609,636.77	自筹资金	40.00%	0.00	0.00	不适用	2026年01月09日	详见巨潮资讯网《关于变更部分募集资金投资项目的公告》
年产30000吨阿洛酮糖、年产5000吨肌醇建设项目	自建	是	食品及饲料添加剂制造	9,325,011.30	59,733,499.41	自筹资金和募投资金	13.00%	0.00	0.00	不适用	2023年09月28日	详见巨潮资讯网《关于子公司建设项目取得环评批复的公

													告》
年产 10000 吨泛 酸钙 建设 项目	自建	是	食品 及饲 料添 加剂 制造	5,433, 728.5 8	30,99 1,591. 13	自筹 资金	14.00 %	0.00	0.00	不适 用	2023 年 09 月 28 日		详见 巨潮 资讯 网 《关 于子 公司 建设 项目 取得 环评 批复 的公告》
药业 公司 9#厂 区	自建	是	食品 及饲 料添 加剂 制造	24,89 8,002. 32	38,11 4,471. 95	自筹 资金	30.00 %	0.00	0.00	不适 用			
合计	--	--	--	99,01 8,289. 37	239,6 44,86 3.10	--	--	0.00	0.00	--	--	--	--

4、金融资产投资

(1) 证券投资情况

适用 不适用

公司报告期不存在证券投资。

(2) 衍生品投资情况

适用 不适用

公司报告期不存在衍生品投资。

八、重大资产和股权出售

1、出售重大资产情况

适用 不适用

公司报告期末未出售重大资产。

2、出售重大股权情况

适用 不适用

九、主要控股参股公司分析

适用 不适用

主要子公司及对公司净利润影响达 10%以上的参股公司情况

单位：元

公司名称	公司类型	主要业务	注册资本	总资产	净资产	营业收入	营业利润	净利润
金达威药业	子公司	辅酶 Q10、DHA、ARA 生产	289,000,000	2,124,445,813.33	1,126,249,039.81	806,848,675.51	197,134,992.18	172,065,407.55
金达威维生素	子公司	食品添加剂制造；饲料添加剂制造	128,000,000	817,487,147.06	244,084,189.37	397,403,106.29	20,578,781.59	19,852,977.64
诚信药业	子公司	生产医药原料、化妆品和膳食补充原料等	223,490,000	170,338,467.69	90,155,595.75	84,429,736.15	-11,316,744.88	-11,756,343.56
Vit-Best	子公司	保健品生产		431,164,494.63	-2,214,550.92	534,870,316.49	26,180,125.64	22,686,626.16
Doctor's Best	子公司	保健品销售		1,238,766,266.39	1,086,732,659.92	1,099,300,258.64	200,008,233.52	154,364,047.49
Zipfizz	子公司	功能饮品销售		830,873,215.28	714,790,482.01	487,325,890.05	-26,838,215.89	-35,749,731.34

报告期内取得和处置子公司的情况

适用 不适用

公司名称	报告期内取得和处置子公司方式	对整体生产经营和业绩的影响
金达威（内蒙古）营养食品有限公司	新设	
金达威（上海）营养食品有限公司	注销	
上海金葱岁月生物科技有限公司	注销	
Kingdomway E-Commerce LLC	新设	
金葱岁月生物科技控股有限公司	注销	
Vitakids Pte. Ltd.	清算	
ORGARA NUTRITION LLC	注销	

主要控股参股公司情况说明

金达威维生素营业收入、净利润比上年同期分别增加 33.87%、70.23%，主要系本期维生素 A 销量和平均售价同比增加。

诚信药业营业利润、净利润比上年同期分别减少 82.71%、87.11%，主要系产品价格下降以及固定资产减值。

Vit-Best 净资产、营业利润、净利润比上年同期分别增加 91.18%、342.88%、409.36%，主要系公司经营状况改善，销售增长、成本下降及逾期应收款收回，综合影响所致。

Zipfizz 营业利润、净利润比上年同期分别减少 144.01%、183.40%，主要系计提商誉减值影响所致。

十、公司控制的结构化主体情况

适用 不适用

十一、公司未来发展的展望

一、公司发展战略

作为营养补充行业的领先企业，公司致力于推进全球化和全产业链战略。

公司专注于合成生物学与保健食品行业发展的核心需求，技术创新贯穿于全产业链布局之中，形成“核心原料研发-智能制造-品牌运营”一体化生态体系。在上游，公司利用合成生物技术革新核心原料工艺，为中游提供高纯度、低成本及可持续的原材料；在中游，公司依托智能化生产基地，采用精益化管理和标准化质量控制体系，将优质原料转化为满足市场需求的高品质产品；在下游，品牌运作则可借助消费大数据反哺上游研发和中游制造，精准定位细分市场的健康需求，推动配方改进和生产工艺优化。全产业链布局的模式帮助公司实现了原料、制造和品牌的紧密联动与相互促进，形成良性循环。

公司的全球化战略通过在美国收购知名品牌和建设生产基地得以实现，全球“品牌+供应链”与中国“优质原料+领先制造”深度结合，打通了从研发到市场的全链条资源。这种中外优势互补的战略格局不仅实现多向赋能，促进协同发展，也增强了公司在全球营养健康领域的竞争力和影响力。

公司秉持“强化创新、引领未来”的理念，以前瞻性的视野发掘营养健康领域的全球机遇。公司通过构建合理的研发人才梯队，运用科技的力量，打造绿色、低碳且成本效益高的核心产品，力求成为全球受信赖的营养健康产品与服务的领先提供商。

二、经营计划

1、巩固存量优势并寻求增量突破

面对复杂的国内外市场环境和白热化的行业竞争挑战，公司一方面持续加大对辅酶 Q10 等优势单品的研发投入，通过技术迭代、工艺优化等措施，不断突破现有生产水平，有效降低生产成本，稳固产品全球规模优势与技术领先地位；另一方面积极挖掘市场新需求、捕捉行业新机遇，优化现有产品升级，推进高价值新产品的研发及生产。2026 年公司将大力推进募投项目“万吨油脂项目”、“营养保健品智慧

工厂建设项目”的建设，以及金达威药业 9# 厂区发酵车间、美国保健食品成品工厂等的投资建设，持续丰富产品品类矩阵，着力培育新的业绩增长点，实现存量优势巩固与增量突破双向发力。

2、努力提高品牌市场渗透率，完善品牌矩阵布局

公司将继续推进旗下各品牌的建设，通过全面整合资源、提高营运水平、打造拳头产品、孵化新产品线、依托全产业链降本增效等措施，努力提高各品牌盈利能力。公司十分重视国内保健品市场，将持续加强 Doctor's Best 多特倍斯在国内市场的营销，依托品牌的国际化基因与集团的全产业链优势，全力巩固、提升辅酶 Q10、镁片、抗衰系列等优势产品的市场渗透率，同时加大潜力产品的推广力度，通过加强团队建设、调整考核目标、增加营销投放、开发适销产品等途径，全面提升品牌在国内市场的认知度与影响力；同时，公司将稳步推进国内保健品“金乐心”等品牌的建设与价值塑造工作，进一步完善品牌矩阵布局。

3、紧密跟踪行业发展动态，紧抓生物合成研究开发和产业技术落地

公司将紧密跟踪国内外大健康与生物合成领域研究开发及产业技术的发展动态，洞察国内优秀同类企业的产业水平，结合市场前景，进行研发项目的规划及储备；注重新研发方法如 AI 在研发中的应用，提高研发效率；强化现有技术队伍的建设，继续寻求核心技术人员的引进，重视与外部技术力量开展联合技术开发及联合产业化的实现，不断完善公司合成生物研发平台建设。

4、推进数智化建设进程，提升生产效率和智能化水平

公司将以实施募投项目“信息化系统建设项目”为契机，大力推进数智化建设，聚焦生产与管理环节构建数智化协同体系。通过搭建集成化、数智化平台，整合生产、库存、财务等核心数据，实现信息共享与动态监控，运用 AI 算法优化资源配置、提升决策效率，同时加强员工数智化技能培训，夯实人才基础。生产与管理双端联动，将形成数据驱动的闭环管理体系，全面提升公司生产效率与管理效能，为公司高质量发展注入动能。

5、进一步筑牢安全、环保、质量“三条红线”生产

安全、环保、质量无小事，关系到公司的稳定发展、品牌形象，更涉及人民的生命健康安全。在不断提升企业创新能力和适应市场快速变化的同时，以保证“三条红线”生产指标为前提，继续强化安全生产意识，落实安全责任，强化环境保护意识，落实环保责任，实现杜绝重特大事故、减少一般事故、确保安全生产的平稳态势、通过各项质量体系认证及各类排污控制目标。

上述计划并不代表公司对 2026 年度的盈利预测，能否实现取决于市场状况变化、经营团队的努力

程度等多种因素，存在不确定性，不构成公司对投资者的实质承诺，敬请投资者注意投资风险。

十二、报告期内接待调研、沟通、采访等活动

适用 不适用

接待时间	接待地点	接待方式	接待对象类型	接待对象	谈论的主要内容及提供的资料	调研的基本情况索引
2025年01月17日	公司会议室	实地调研	机构	华泰证券（郭平）； 华夏基金（艾邦妮）	调研主要介绍公司的发展历程，并围绕行业发展及公司各板块业务经营情况进行交流	巨潮资讯网2025年1月17日投资者关系活动记录表
2025年03月06日	公司会议室	实地调研	机构	国泰君安（周志鹏）	调研主要介绍公司的发展历程，并围绕行业发展及公司各板块业务经营情况进行交流	巨潮资讯网2025年3月7日投资者关系活动记录表
2025年04月15日	全景投资者关系互动平台	网络平台线上交流	其他	参加网上集体接待日活动的投资者	2024年度业绩、产品经营情况以及2025年度发展规划	巨潮资讯网2025年4月15日投资者关系活动记录表
2025年05月22日	公司会议室	实地调研	机构	浙商证券（杨骥）； 银华基金（李爽）； 博时基金（钟天皓）； 方正富邦基金（庄英杰）； 永赢基金（潘俊汝）； 华泰证券资管（朱骏）； 天风证券（吴艾铤）； 深圳量度资本投资管理有限公司（罗涛）	调研主要介绍公司的发展历程，并围绕行业发展及公司各板块业务经营情况进行交流	巨潮资讯网2025年5月22日投资者关系活动记录表
2025年07月17日	公司会议室	实地调研	机构	华夏基金（徐漫、李柄桦）； 天风证券（陈	调研主要介绍公司的发展历程，并围绕行业发	巨潮资讯网2025年7月18日投资者关系活动记

				<p>潇、吴艾琦、阎小丝）；汇添富基金（田立）；工银瑞信基金（吕焱）；海富通基金（宫衍海）；东吴基金（郑蔚宇）；中加基金（陈静）；锦天成资管（吴梦帆）；睿远基金（李政隆）；中信证券（赵康）</p>	<p>展及公司各板块业务经营情况进行交流</p>	<p>录表</p>
<p>2025 年 09 月 09 日</p>	<p>公司会议室</p>	<p>实地调研</p>	<p>机构</p>	<p>泓德基金；长城基金；工银安盛；华安合鑫；长江证券；信达基金；长城证券；平安基金；宝盈基金</p>	<p>公司与投资者就公司 2025 年半年度业绩展开了交流，对投资者关心的问题进行了回复。</p>	<p>巨潮资讯网 2025 年 9 月 10 日投资者关系活动记录表</p>
<p>2025 年 09 月 11 日</p>	<p>公司会议室</p>	<p>实地调研</p>	<p>机构</p>	<p>国投资管；浦银安盛；华宝基金；上银基金；东方财富证券</p>	<p>调研主要介绍公司的发展历程，并围绕行业发展及公司各板块业务经营情况进行交流</p>	<p>巨潮资讯网 2025 年 9 月 17 日投资者关系活动记录表</p>
<p>2025 年 09 月 16 日</p>	<p>公司会议室</p>	<p>实地调研</p>	<p>机构</p>	<p>海富通基金；招商证券；东吴证券；华泰证券；汇添富基金；建信基金；兴全基金；宝盈基金；国泰海通证券</p>	<p>调研主要介绍公司的发展历程，并围绕行业发展及公司各板块业务经营情况进行交流</p>	<p>巨潮资讯网 2025 年 9 月 17 日投资者关系活动记录表</p>
<p>2025 年 11 月 05 日</p>	<p>公司会议室</p>	<p>实地调研</p>	<p>机构</p>	<p>博时基金（于玥、郑铮、贺宝华）</p>	<p>调研主要介绍公司的发展历程，并围绕行业发展及公司各板块业务经营情况进行交流</p>	<p>巨潮资讯网 2025 年 11 月 5 日投资者关系活动记录表</p>
<p>2025 年 11 月 14 日</p>	<p>公司会议室</p>	<p>实地调研</p>	<p>机构</p>	<p>国金证券（李玲）；上银基金</p>	<p>调研主要介绍公司的发展历程，并</p>	<p>巨潮资讯网 2025 年 11 月 14 日投资</p>

				(张和睿); 中银基金(李润来); 国海证券(王若愚)	围绕行业发展及公司各板块业务经营情况进行交流	者关系活动记录表
2025 年 12 月 05 日	公司会议室	实地调研	机构	中信证券; 君和资本; 国源信达; 博道基金; 安信基金; 博时基金; 华夏基金	调研主要介绍公司的发展历程, 并围绕行业发展及公司各板块业务经营情况进行交流	巨潮资讯网 2025 年 12 月 11 日投资者关系活动记录表
2025 年 12 月 08 日	线上	其他	机构	安信基金; 博时基金; 华夏基金; 财通证券; 中金资管; 羊角基金; 首创自营; 兴证资管; 上银基金; 瑞众保险; 浦银安盛; 方正资管; 明河投资; 中银基金; 紫金信托; 宏利基金; 银华基金; 黄河财险; 禾丰正则资管; 光大证券资管; 国寿安保基金; 汇添富基金; LMR	调研主要介绍公司的发展历程, 并围绕行业发展及公司各板块业务经营情况进行交流	巨潮资讯网 2025 年 12 月 11 日投资者关系活动记录表
2025 年 12 月 10 日	公司会议室	实地调研	机构	溁德资本; 安通基金; 宁波知远投资; 深圳蓝马资本管理公司; 深圳北斗星太空融投资公司; 西安金本科技实业有限公司; 深圳国安担保有限公司; 广东臻远私募基金管理有限公司; 晋江泉智私募基金管理有限公司; 珠海	调研主要介绍公司的发展历程, 并围绕行业发展及公司各板块业务经营情况进行交流	巨潮资讯网 2025 年 12 月 11 日投资者关系活动记录表

				市横琴天勤 资产管理有 限公司；湖 南汇智融达 私募基金管 理有限公司		
--	--	--	--	----------------------------------------------------	--	--

十三、市值管理制度和估值提升计划的制定落实情况

公司是否制定了市值管理制度。

是 否

公司是否披露了估值提升计划。

是 否

十四、“质量回报双提升”行动方案贯彻落实情况

公司是否披露了“质量回报双提升”行动方案公告。

是 否

第四节 公司治理、环境和社会

一、公司治理的基本状况

报告期内，公司严格按照《中华人民共和国公司法》《中华人民共和国证券法》《上市公司治理准则》《深圳证券交易所股票上市规则》和《深圳证券交易所上市公司自律监管指引第 1 号——主板上市公司规范运作》等法律法规和监管部门的有关规定，不断完善和规范公司内部控制的法人治理结构。

公司的股东会是公司的权力机构，决定公司的经营方针和投资机会，审批公司的年度利润分配方案等公司重大事项，确保所有股东充分行使自己的权利；公司召开的股东会均由公司董事会召集召开，并邀请律师进行现场见证，严格按照法律法规的规定召集、召开股东会，保证全体股东充分行使其权利。

董事会决定公司的经营计划和投资方案，执行股东会的决议，负责内部控制体系的建立和监督；董事会下设战略委员会、审计委员会、提名委员会及薪酬与考核委员会四个专门委员会，促进董事会科学、高效决策。公司董事会成员 9 人，其中独立董事 3 人，公司董事会人数和人员构成符合法律、法规的要求。公司全体董事能够认真履行董事诚实守信、勤勉尽责的义务，3 名独立董事在工作中保持充分的独立性，认真审议各项议案，切实维护了公司和中小股东的利益。2025 年度，公司完成了新一届董事会成员的换届选举工作。

监事会对公司董事、高级管理人员的行为进行监督，检查公司财务，对董事会编制的公司定期报告进行审核并提出书面审核意见，对公司内部控制体系的有效性进行监督；公司监事会由 3 名监事组成，其中一名为职工代表监事，监事人数和人员构成符合法律、法规的要求。公司全体监事能够勤勉尽责，对公司重大事项、财务状况以及董事、高级管理人员的履职情况进行有效监督，维护了公司及股东的合法权益。2025 年 5 月 15 日，公司召开 2025 年第一次临时股东大会，审议通过《关于修改〈公司章程〉的议案》。本次修改公司章程，涉及调整公司内部监督机构设置事项，公司不再设置监事会和监事，原监事焦洁、李丹、林水山于同日离任。《公司法》中原由监事会行使的规定职权，转由董事会审计委员会履行。

公司严格按照法律法规以及《公司章程》《信息披露管理制度》和《投资者关系管理制度》等的要求，真实、准确、及时、公平、完整地披露公司重大信息，不断提高信息披露质量。公司指定董事会秘书负责信息披露工作，协调公司与投资者的关系，接待股东来访，回答投资者咨询，向投资者提供公司已披露的资料，指定《证券时报》《证券日报》和巨潮资讯网为公司信息披露报纸和网站，确保公司所有股东能够以平等的机会获得信息。

公司治理的实际状况与法律、行政法规和中国证监会发布的关于上市公司治理的规定是否存在重大差异

是 否

公司治理的实际状况与法律、行政法规和中国证监会发布的关于上市公司治理的规定不存在重大差异。

二、公司相对于控股股东、实际控制人在保证公司资产、人员、财务、机构、业务等方面的独立情况

公司严格按照《公司法》《证券法》等有关法律法规及《公司章程》的相关规定规范运作，报告期内，公司在资产、人员、财务、机构、业务等方面与现有股东完全分开，相互独立，具有独立和完整的资产与业务，具备面向市场独立及自主的经营能力。

（一）资产独立情况：公司合法拥有独立、完整的生产经营场所及商标的所有权或者使用权，公司与股东之间的资产产权界定清晰，生产经营场所独立，公司不存在以资产、权益或信誉为股东的债务提供担保的情况，公司不存在资产、资金被股东占用而损害公司利益的情况。

（二）人员独立情况：公司董事、监事和高级管理人员的选举与聘任严格遵守法律法规和《公司章程》的相关规定，不存在违规兼职的情形，不存在股东超越股东会及董事会越权作出人事任免决定的情况。公司员工的劳动、人事、薪酬关系独立于各股东及其关联方。

（三）财务独立情况：公司开设了独立银行账户，依法独立纳税，公司设有独立的财务管理部门和内部审计部门，并配备专职财务管理人员和内部审计人员。公司建立了独立的会计核算体系、财务管理制度和内部审计管理制度，进行独立财务决策。公司不存在货币资金或其他资产被股东或其他关联方占用的情况，也不存在为股东及其下属单位、其他关联企业提供担保的情况。

（四）机构独立情况：公司设有健全的管理体系，股东会、董事会、监事会以及各职能部门等均按照公司内部规定行使各自职权。公司生产经营和办公机构完全独立，不存在与股东混合经营的情形，公司的机构设置不存在受控股股东及其他个人或单位干预的情形。

（五）业务独立情况：公司与控股股东、实际控制人及其控制的其他企业不存在同业竞争。公司具备独立完整的经营及对外业务开展能力，拥有独立的经营场所，独立对外签订合同，不存在对控股股东、实际控制人及其他关联方的业务依赖。

三、同业竞争情况

适用 不适用

四、董事和高级管理人员情况

1、基本情况

姓名	性别	年龄	职务	任职状态	任期起始日期	任期终止日期	期初持股数 (股)	本期增持股份数量 (股)	本期减持股份数量 (股)	其他增减变动 (股)	期末持股数 (股)	股份增减变动的原因

江斌	男	59	董事长	现任	1997年11月24日	2028年05月14日	100,000	0	0	0	100,000	
			总经理	现任	2010年04月18日	2028年05月14日						
陈佳良	男	62	董事	现任	2001年06月13日	2028年05月14日	0	0	0	0	0	
			常务副总经理	现任	2013年04月10日	2028年05月14日						
洪航	男	44	副总经理、财务总监	现任	2016年04月12日	2028年05月14日	0	0	0	0	0	
			董事	现任	2019年04月12日	2028年05月14日						
吴轶	男	53	董事	现任	2021年02月22日	2028年05月14日	0	0	0	0	0	
王水华	男	60	副董事长	离任	2022年05月17日	2025年05月15日	0	0	0	0	0	
顾卫华	男	56	副董事长	现任	2025年05月15日	2028年05月14日	0	0	0	0	0	
			董事	现任	2022年05月17日	2028年05月14日						
徐肖特	男	51	董事	现任	2025年05月15日	2028年05月14日	0	0	0	0	0	
王大宏	男	62	独立董事	现任	2022年05月17日	2028年05月14日	0	0	0	0	0	
王肖健	男	54	独立董事	现任	2022年05月17日	2028年05月14日	0	0	0	0	0	
宗耕	男	41	独立董事	现任	2022年05月17日	2028年05月14日	0	0	0	0	0	

					日	日						
焦洁	女	54	监事会主席	离任	2022年05月17日	2025年05月15日	0	0	0	0	0	
李丹	女	54	监事	离任	2020年04月30日	2025年05月15日	0	0	0	0	0	
林水山	男	62	监事	离任	2016年04月12日	2025年05月15日	0	0	0	0	0	
詹光煌	男	61	副总经理	现任	2008年04月08日	2028年05月14日	0	0	0	0	0	
洪彦	女	61	董事会秘书	离任	2004年06月12日	2025年05月15日	10,000	0	0	0	10,000	
			副总经理	离任	2011年11月17日	2025年05月15日						
李晓芳	女	51	董事会秘书	现任	2025年09月09日	2028年05月14日	0	0	0	0	0	
			副总经理	现任	2025年09月09日	2028年05月14日						
合计	--	--	--	--	--	--	110,000	0	0		110,000	--

报告期是否存在任期内董事和高级管理人员离任的情况

是 否

公司董事、高级管理人员变动情况

适用 不适用

姓名	担任的职务	类型	日期	原因
王水华	副董事长	任期满离任	2025年05月15日	换届
顾卫华	副董事长	被选举	2025年05月15日	换届
徐肖特	董事	被选举	2025年05月15日	换届
焦洁	监事会主席	任期满离任	2025年05月15日	换届
李丹	监事	任期满离任	2025年05月15日	换届
林水山	监事	任期满离任	2025年05月15日	换届
洪彦	副总经理、董事会秘书	任期满离任	2025年05月15日	换届
李晓芳	副总经理、董事会秘书	被选举	2025年09月09日	工作调动

2、任职情况

公司现任董事、高级管理人员专业背景、主要工作经历以及目前在公司的主要职责

江斌先生：工商管理硕士；1997年11月至今任公司董事长，2010年4月至今任公司总经理。2014年7月起任金达威控股执行董事；2014年6月起任金达威电子商务执行董事兼总经理；2014年11月起任 KUC Holding 首席执行官；2014年12月起任 Kingdomway America,LLC 首席执行官；2015年3月起任 DRB 董事长；2015年4月起任迪诺宝（厦门）国际贸易有限公司执行董事兼总经理；2015年9月起任 VB 首席执行官；2015年10月起任 Kingdomway Nutrition,Inc. 首席执行官；2015年12月起任 KINGDOMWAY PTE.LTD.董事；2016年4月起任舞昆食品董事、VK 董事、PH 董事；2017年1月起任 Kingdomway USA Corp. 首席执行官；2018年7月起任 Zipfizz 首席执行官；2019年1月起任金达威（上海）营销策划有限公司执行董事；2019年3月起任金达威投资执行董事；2019年6月起任北京盈奥执行董事；2021年11月至2025年4月任金达威（上海）营养食品有限公司执行董事；2024年2月起任 VITABEST HEALTH SCIENCE,INC. 董事；2024年6月至2025年12月任 ORGARA NUTRITION LLC 董事长、首席执行官；2024年8月起任金元生物科技（内蒙古）有限公司董事长；2024年9月起任 NORTH COURSE BRANDS, LLC 董事会主席；2025年2月起任 Kingdomway E-Commerce LLC 首席执行官；2025年8月起任金达威（内蒙古）营养食品有限公司董事长。

陈佳良先生：大专；2001年6月至今任公司董事。2012年5月至今，任金达威药业董事；2013年4月至今，任公司常务副总经理；2014年12月至今，任金达威维生素董事长。

洪航先生：本科，会计师，AIA（国际会计师）；2016年4月至今任公司副总经理、财务总监，2019年4月至今任公司董事；2016年起任 DRB 董事兼秘书；2018年起任 Zipfizz 董事兼秘书；2019年8月至今，任金达威药业董事；2021年3月至今，任诚信药业董事；2022年1月至2025年12月，任上海金葱岁月生物科技有限公司董事长、总经理；2023年10月至2025年8月任金葱岁月生物科技控股有限公司董事。

吴轶先生：本科，高级工程师；2021年2月22日至今任公司董事。2012年5月至今，任金达威药业董事、总经理；2021年3月至今，任诚信药业董事。2025年8月起任金达威（内蒙古）营养食品有限公司董事。

顾卫华先生：本科，兽医师；2022年5月任公司董事。1994年任中国牧工商（集团）总公司贸易分公司职员；1998年7月进入中牧股份，先后任职饲料分公司、采购与出口部、大宗原料贸易部、动物营养品商务部等部门；2012年5月至2021年5月，先后任中牧（北京）动物营养科技有限公司贸易总监、副总经理等职；2021年5月至今，任中牧（北京）动物营养科技有限公司董事、总经理。

徐肖特先生：1975 年 12 月出生，硕士学历，清华大学毕业；2025 年 5 月至今任公司董事。1998 年进入中牧股份，1998 年 7 月至 2022 年 2 月，任中牧股份动物营养销售代表以及资深采购经理等职务。2022 年 2 月至今，任中牧（北京）动物营养科技有限公司副总经理。

王大宏先生：本科，毕业于清华大学化工系；2022 年 5 月至今任公司独立董事。2024 年 2 月至今，任北京中卫康桥信息技术咨询有限公司执行董事、经理；2004 年 12 月至今，任中国保健协会市场工作委员会秘书长；2024 年 2 月至今，任庶正康讯（北京）商务咨询有限公司经理、董事。

王肖健先生：博士，注册会计师，2022 年 5 月至今任公司独立董事。2011 年 12 月至今任厦门天健咨询有限公司董事、总经理；2016 年 7 月至今任厦门蜜呆投资管理有限公司总经理；2019 年 1 月至今任深圳市晟世环境技术股份有限公司董事；2021 年 5 月至今任星辰科技股份有限公司独立董事；2025 年 1 月 10 日起任厦门嘉戎技术股份有限公司独立董事。

宗耕先生：博士，2022 年 5 月至今担任公司独立董事。2013 年 9 月至 2014 年 10 月，任联合利华弗拉尔丁恩研发中心博士后；2014 年 10 月至 2018 年 1 月，任哈佛大学陈曾熙公共卫生学院博士后；2018 年 1 月至 2024 年 12 月任中国科学院上海营养与健康研究所研究员；2020 年 1 月至 2024 年 12 月在上海交通大学附属第六人民医院从事科学研究工作；2025 年 1 月起任复旦大学营养研究院研究员。

詹光煌先生：本科，2008 年 4 月至今任公司副总经理。2012 年 5 月至今任金达威药业董事长；2021 年 3 月至今，任诚信药业董事长；2021 年 3 月至今，任金达威生物技术董事；2024 年 8 月至今，任金元生物科技（内蒙古）有限公司董事。

李晓芳女士：硕士，2025 年 9 月至今，任公司副总经理、董事会秘书。

控股股东、实际控制人同时担任上市公司董事长和总经理的情况

适用 不适用

截至本报告披露日，公司实际控制人江斌先生同时担任公司董事长和总经理职务。公司严格按照《深圳证券交易所上市公司自律监管指引第 1 号——主板上市公司规范运作》《公司章程》等规定要求，明确划分了董事会和总经理的职权，确保公司治理结构清晰、运作规范。

江斌先生具备作为公司董事长推动公司治理与制度建设、保障董事会规范运作、维护集体决策机制、促进公司价值提升等能力；同时符合公司《总经理工作细则》相关要求，具备落实董事会各项战略决策、保证公司日常生产经营管理高效规范运行等能力；公司实际控制人江斌先生同时担任公司董事长和总经理职务具有合理性。

江斌先生不在控股股东及其控制的其他企业中担任除董事、监事以外的其他职务，不在控股股东及其控制的其他企业领薪。公司与控股股东、实际控制人实行了资产、人员、财务分开，机构、业务独立，

各自独立核算、独立承担责任和风险，公司具有独立完整的业务和自主经营的能力，切实保证了上市公司的独立性。

在股东单位任职情况

适用 不适用

任职人员姓名	股东单位名称	在股东单位担任的职务	任期起始日期	任期终止日期	在股东单位是否领取报酬津贴
江斌	厦门金达威投资有限公司	执行董事	2019年03月25日		否
顾卫华	中牧（北京）动物营养科技有限公司	董事、总经理	2021年05月01日		是
徐肖特	中牧（北京）动物营养科技有限公司	副总经理	2022年02月11日	2025年11月24日	是
徐肖特	中牧（北京）动物营养科技有限公司	常务副总经理	2025年11月25日		是
在股东单位任职情况的说明	无				

在其他单位任职情况

适用 不适用

任职人员姓名	其他单位名称	在其他单位担任的职务	任期起始日期	任期终止日期	在其他单位是否领取报酬津贴
江斌	厦门金达威电子商务有限公司	执行董事兼总经理	2014年06月09日		否
江斌	金达威控股有限公司	执行董事	2014年07月14日		否
江斌	KUC Holding	首席执行官	2014年11月16日		否
江斌	Kingdomway America, LLC	首席执行官	2014年12月17日		否
江斌	Doctor's Best Inc.	董事长	2015年03月03日		否
江斌	迪诺宝（厦门）国际贸易有限公司	执行董事兼总经理	2015年04月27日		否
江斌	VitaBest Nutrition, Inc	首席执行官	2015年09月08日		是
江斌	Kingdomway Nutrition, Inc.	首席执行官	2015年10月27日		否
江斌	KINGDOMWAY PTE.LTD.	董事	2015年12月01日		否
江斌	舞昆健康食品株式会社	董事	2016年04月01日		否

江斌	VITAKIDS PTE.LTD.	董事	2016年04月12日		否
江斌	PINK OF HEALTH PTE.LTD.	董事	2016年04月12日		否
江斌	Kingdomway USA Corp.	首席执行官	2017年01月03日		否
江斌	ZIPFIZZ CORPORATION	首席执行官	2018年07月10日		否
江斌	金达威（上海）营销策划有限公司	执行董事	2019年01月09日		否
江斌	厦门金达威投资有限公司	执行董事	2019年03月25日		否
江斌	北京盈奥营养食品有限公司	执行董事	2019年06月11日		否
江斌	金达威（上海）营养食品有限公司	执行董事	2021年11月08日	2025年04月09日	否
江斌	VITABEST HEALTH SCIENCE,INC.	董事	2024年02月20日		否
江斌	ORGARA NUTRITION LLC	董事长、首席执行官	2024年06月28日	2025年12月10日	否
江斌	NORTH COURSE BRANDS, LLC	董事会主席	2024年09月05日		否
江斌	金元生物科技（内蒙古）有限公司	董事长	2024年08月09日		否
江斌	Kingdomway E-Commerce LLC	首席执行官	2025年02月24日		否
江斌	金达威（内蒙古）营养食品有限公司	董事长	2025年08月01日		否
陈佳良	内蒙古金达威药业有限公司	董事	2012年05月01日		否
陈佳良	厦门金达威维生素有限公司	董事长	2014年12月04日		否
洪航	内蒙古金达威药业有限公司	董事	2019年08月26日		否
洪航	江苏诚信药业有限公司	董事	2021年03月01日		否
洪航	上海金葱岁月生物科技有限公司	董事长、总经理	2022年01月21日	2025年12月23日	否
洪航	金葱岁月生物科技控股有限	董事	2023年10月11日	2025年08月22日	否

	公司				
洪航	Doctor's Best Inc.	董事兼秘书	2016年05月31日		否
洪航	ZIPFIZZ CORPORATION	董事兼秘书	2018年07月10日		否
吴轶	内蒙古金达威药业有限公司	董事、总经理	2012年05月01日		是
吴轶	江苏诚信药业有限公司	董事	2021年03月01日		否
吴轶	金达威（内蒙古）营养食品有限公司	董事	2025年08月01日		否
王大宏	北京中卫康桥信息技术咨询有限公司	执行董事、经理	2024年02月24日		否
王大宏	庶正康讯（北京）商务咨询有限公司	经理、董事	2024年02月26日		是
王肖健	厦门天健咨询有限公司	董事、总经理	2011年12月01日		是
王肖健	厦门蜜呆投资管理有限公司	总经理	2016年07月05日		是
王肖健	深圳市晟世环境技术股份有限公司	董事	2019年01月15日		否
王肖健	星辰科技股份有限公司	独立董事	2021年05月20日		是
王肖健	厦门嘉戎技术股份有限公司	独立董事	2025年01月10日		是
宗耕	复旦大学营养研究院	研究员	2025年01月01日		是
詹光煌	内蒙古金达威药业有限公司	董事长	2012年05月01日		是
詹光煌	江苏诚信药业有限公司	董事长	2021年03月01日		否
詹光煌	金达威生物技术（江苏）有限公司	董事	2021年03月20日		否
詹光煌	金元生物科技（内蒙古）有限公司	董事	2024年08月09日		否
在其他单位任职情况的说明	无				

公司现任及报告期内离任董事和高级管理人员近三年证券监管机构处罚的情况

适用 不适用

2024年4月9日，公司董事、副总经理、财务总监洪航先生收到《中国证券监督管理委员会厦门监管局行政监管措施决定书》，因公司以前年度定期报告披露的相关财务指标不准确，厦门监管局决定对洪航先生采取出具警示函的监督管理措施。

3、董事、高级管理人员薪酬情况

董事、高级管理人员薪酬的决策程序、确定依据、实际支付情况

2025年度在公司任职的董事、监事和高级管理人员按其职务根据《董事、监事、高级管理人员薪酬管理制度》领取报酬。

公司报告期内董事和高级管理人员薪酬情况

单位：万元

姓名	性别	年龄	职务	任职状态	从公司获得的税前报酬总额	是否在公司关联方获取报酬
江斌	男	59	董事长、总经理	现任	283.28	否
陈佳良	男	62	董事、常务副总经理	现任	155.23	否
洪航	男	44	董事、副总经理、财务总监	现任	124.33	否
洪彦	女	61	副总经理、董事会秘书	离任	24.01	否
王水华	男	60	副董事长	离任	0	是
顾卫华	男	56	副董事长	现任	0	是
徐肖特	男	51	董事	现任	0	是
王大宏	男	62	独立董事	现任	11.55	否
王肖健	男	54	独立董事	现任	11.55	否
宗耕	男	41	独立董事	现任	11.55	否
吴轶	男	53	董事	现任	100.75	否
焦洁	女	54	监事会主席	离任	0	是
林水山	男	62	监事	离任	0	否
李丹	女	54	监事	离任	24.69	否
詹光煌	男	61	副总经理	现任	103.21	否
李晓芳	女	51	副总经理、董事会秘书	现任	51.33	否
合计	--	--	--	--	901.48	--

报告期末全体董事和高级管理人员实际获得薪酬的考核依据	根据《董事、监事、高级管理人员薪酬管理制度》等规章制度并结合公司及分管业务经营绩效、个人业绩贡献进行考核。
报告期末全体董事和高级管理人员实际获得薪酬	报告期内勤勉履行岗位职责。

的考核完成情况	
报告期末全体董事和高级管理人员实际获得薪酬的递延支付安排	不适用
报告期末全体董事和高级管理人员实际获得薪酬的止付追索情况	不适用

其他情况说明

适用 不适用

五、报告期内董事履行职责的情况

1、董事出席董事会及股东大会的情况

董事出席董事会及股东大会的情况							
董事姓名	本报告期应参加董事会次数	现场出席董事会次数	以通讯方式参加董事会次数	委托出席董事会次数	缺席董事会次数	是否连续两次未亲自参加董事会会议	出席股东大会次数
江斌	14	9	5	0	0	否	4
陈佳良	14	14	0	0	0	否	4
洪航	14	12	2	0	0	否	4
吴轶	14	7	7	0	0	否	4
王水华	5	1	4	0	0	否	1
顾卫华	14	2	12	0	0	否	2
徐肖特	9	1	8	0	0	否	2
王大宏	14	6	8	0	0	否	4
王肖健	14	8	6	0	0	否	4
宗耕	14	6	8	0	0	否	4

连续两次未亲自出席董事会的说明

不适用

2、董事对公司有关事项提出异议的情况

董事对公司有关事项是否提出异议

是 否

报告期内董事对公司有关事项未提出异议。

3、董事履行职责的其他说明

董事对公司有关建议是否被采纳

是 否

董事对公司有关建议被采纳或未被采纳的说明

报告期内，公司全体董事勤勉尽责，严格按照中国证监会和深圳证券交易所的相关规定以及《公司章程》《董事会议事规则》等制度开展工作，高度关注公司规范运作和经营情况，根据公司的实际情况，

对公司的重大治理和经营决策提出了相关的意见，经过充分沟通讨论，形成一致意见，并坚决监督和推动董事会决议的执行，确保决策科学、及时、高效，维护公司和全体股东的合法权益。

六、董事会下设专门委员会在报告期内的情况

委员会名称	成员情况	召开会议次数	召开日期	会议内容	提出的重要意见和建议	其他履行职责的情况	异议事项具体情况（如有）
第八届董事会审计委员会	王肖健、宗耕、王水华	3	2025 年 01 月 17 日	审议以下议案： 1.关于 2024 年第四季度内部审计工作报告的议案 2.关于 2024 年度内部审计工作报告的议案 3.关于 2025 年第一季度及 2025 年度内部审计工作计划的议案	同意以下议案： 1.关于 2024 年第四季度内部审计工作报告的议案 2.关于 2024 年度内部审计工作报告的议案 3.关于 2025 年第一季度及 2025 年度内部审计工作计划的议案	无	无
			2025 年 03 月 31 日	审议以下议案： 1.关于公司 2024 年度财务决算报告及审计报告的议案 2.关于公司 2024 年度内部控制自我评价报告的议案 3.关于公司 2024 年度计提资产减值及资产核销的议案 4.关于续聘公司 2025 年度审计机构的议案 5.关于对 2024 年年	同意以下议案： 1.关于公司 2024 年度财务决算报告及审计报告的议案 2.关于公司 2024 年度内部控制自我评价报告的议案 3.关于公司 2024 年度计提资产减值及资产核销的议案 4.关于续聘公司 2025 年度审计机构的议案 5.关于对 2024 年年	无	无

				审会计师 履职情况 评估及审 计委员会 履行监督 职责情况 的议案	审会计师 履职情况 评估及审 计委员会 履行监督 职责情况 的议案		
			2025 年 04 月 27 日	审议以下 议案： 1.关于 2025 年第 一季度内 审工作报 告的议案 2.关于 2025 年第 二季度内 审工作计 划的议案 3.关于 2025 年第 一季度财 务报表的 议案	同意以下 议案： 1.关于 2025 年第 一季度内 审工作报 告的议案 2.关于 2025 年第 二季度内 审工作计 划的议案 3.关于 2025 年第 一季度财 务报表的 议案	无	无
第九届董 事会审计 委员会	王肖健、 宗耕、徐 肖特	2	2025 年 08 月 21 日	审议以下 议案： 1.关于 2025 年第 二季度内 审工作报 告的议案 2.关于 2025 年第 三季度内 审工作计 划的议案 3.关于公 司 2025 年 半年度财 务报告的 议案	同意以下 议案： 1.关于 2025 年第 二季度内 审工作报 告的议案 2.关于 2025 年第 三季度内 审工作计 划的议案 3.关于公 司 2025 年 半年度财 务报告的 议案	无	无
			2025 年 10 月 23 日	审议以下 议案： 1.关于 2025 年第 三季度内 审工作报 告的议案 2.关于 2025 年第 四季度内 审工作计 划的议案 3.关于 2025 年第 三季度财 务报表的 议案	同意以下 议案： 1.关于 2025 年第 三季度内 审工作报 告的议案 2.关于 2025 年第 四季度内 审工作计 划的议案 3.关于 2025 年第 三季度财 务报表的 议案	无	无

				4.2025 年第三季度募集资金使用情况专项报告的议案	4.2025 年第三季度募集资金使用情况专项报告的议案		
第八届董事会提名委员会	宗耕、王大宏、江斌	2	2025 年 03 月 31 日	审议以下议案： 1.关于对公司董事、高级管理人员 2024 年度工作情况进行评估的议案	同意以下议案： 1.关于对公司董事、高级管理人员 2024 年度工作情况进行评估的议案	无	无
			2025 年 04 月 23 日	审议以下议案： 1.关于审查公司第九届董事会成员候选人的议案	同意以下议案： 1.关于审查公司第九届董事会成员候选人的议案	无	无
第九届董事会提名委员会	宗耕、王大宏、江斌	2	2025 年 05 月 15 日	审议以下议案： 1.关于审查公司高级管理人员候选人的议案	同意以下议案： 1.关于审查公司高级管理人员候选人的议案	无	无
			2025 年 09 月 04 日	审议以下议案： 1.关于审查公司副总经理、董事会秘书候选人的议案	同意以下议案： 1.关于审查公司副总经理、董事会秘书候选人的议案	无	无
第八届董事会薪酬与考核委员会	王大宏、王肖健、陈佳良	1	2025 年 03 月 31 日	审议以下议案： 1.关于 2025 年度公司经营业绩激励方案的议案	同意以下议案： 1.关于 2025 年度公司经营业绩激励方案的议案	无	无
第九届董事会薪酬与考核委员会	王大宏、王肖健、陈佳良	1	2025 年 05 月 15 日	审议以下议案： 1.关于调整公司高级管理人员薪酬的议案	同意以下议案： 1.关于调整公司高级管理人员薪酬的议案	无	无
第八届董事会战略委员会	江斌、王肖健、王大宏	1	2025 年 03 月 31 日	审议以下议案： 1.公司	同意以下议案： 1.公司	无	无

				2024 年经营计划执行情况及 2025 年经营发展规划	2024 年经营计划执行情况及 2025 年经营发展规划		
第九届董事会战略委员会	江斌、王肖健、王大宏	1	2025 年 09 月 29 日	审议以下议案： 1.关于美国子公司 KUC Holding 购买资产的议案	同意以下议案： 1.关于美国子公司 KUC Holding 购买资产的议案	无	无

七、审计委员会工作情况

审计委员会在报告期内的监督活动中发现公司是否存在风险

是 否

审计委员会对报告期内的监督事项无异议。

八、公司员工情况

1、员工数量、专业构成及教育程度

报告期末母公司在职员工的数量（人）	70
报告期末主要子公司在职员工的数量（人）	2,114
报告期末在职员工的数量合计（人）	2,184
当期领取薪酬员工总人数（人）	2,203
母公司及主要子公司需承担费用的离退休职工人数（人）	0
专业构成	
专业构成类别	专业构成人数（人）
生产人员	1,165
销售人员	237
技术人员	228
财务人员	48
行政人员	316
采购人员	20
质量人员	170
合计	2,184
教育程度	
教育程度类别	数量（人）
本科及以上学历	551
大专	441

高中、中专	933
初中以下	259
合计	2,184

2、薪酬政策

公司建立了较为科学的薪酬管理制度及健全的激励机制，通过合理确定薪酬结构，建立长期激励计划，将员工的职业生涯规划和公司的发展规划有机地结合起来，努力营造吸引人才、留住人才、鼓励人才脱颖而出的机制和环境，吸引和鼓励优秀人才为企业长期服务。继续改善公司的工作生活环境，增强员工对企业的认同感和满意度，为员工提供越来越多的晋升平台，激发员工工作热情及工作积极性，实现公司与员工的共同发展。

3、培训计划

公司制定了员工培训计划，通过定期组织培训的方式提高员工素质，培训涵盖工艺技能、工艺规程、岗位标准操作规程、设备标准操作规程、卫生清洁操作规程等各个方面，并要求考核合格后方可上岗。公司通过制定激励制度，鼓励员工通过各种途径，不断提高自身的学历水平、专业技能和专业素养。

4、劳务外包情况

适用 不适用

九、公司利润分配及资本公积金转增股本情况

报告期内利润分配政策，特别是现金分红政策的制定、执行或调整情况

适用 不适用

公司于 2023 年 7 月 13 日、8 月 1 日分别召开第八届董事会第六次会议和 2023 年第一次临时股东大会，会议审议通过《关于公司未来三年（2024-2026 年）股东回报规划的议案》。根据中国证券监督管理委员会《关于进一步落实上市公司现金分红有关事项的通知》（证监发〔2012〕37 号）和《上市公司监管指引第 3 号——上市公司现金分红》及《公司章程》等相关文件的规定和要求，公司董事会制定了公司《未来三年（2024 年-2026 年）股东回报规划》，独立董事对该事项发表明确同意的意见，具体内容详见公司刊载于巨潮资讯网的第 2023-046 号、2023-057 号及《公司未来三年（2024 年-2026 年）股东回报规划》的公告。

报告期内，公司严格执行现金分红政策的相关规定，并实施了 2024 年度权益分派，具体内容详见公司刊载于巨潮资讯网的第 2025-046 号《2024 年年度权益分派实施公告》。

现金分红政策的专项说明	
是否符合公司章程的规定或股东会决议的要求：	是
分红标准和比例是否明确和清晰：	是
相关的决策程序和机制是否完备：	是
独立董事是否履职尽责并发挥了应有的作用：	是
公司未进行现金分红的，应当披露具体原因，以及下一步为增强投资者回报水平拟采取的举措：	不适用
中小股东是否有充分表达意见和诉求的机会，其合法权益是否得到了充分保护：	是
现金分红政策进行调整或变更的，条件及程序是否合规、透明：	不适用

公司报告期内盈利且母公司可供股东分配利润为正但未提出现金红利分配预案

适用 不适用

本报告期利润分配及资本公积金转增股本情况

适用 不适用

每 10 股送红股数（股）	0
每 10 股派息数（元）（含税）	4
分配预案的股本基数（股）	以分配方案未来实施时股权登记日的总股本为基数
现金分红金额（元）（含税）	243,974,264.80
以其他方式（如回购股份）现金分红金额（元）	0.00
现金分红总额（含其他方式）（元）	243,974,264.80
可分配利润（元）	1,685,538,698.56
现金分红总额（含其他方式）占利润分配总额的比例	100%
本次现金分红情况	
其他	
利润分配或资本公积金转增预案的详细情况说明	
<p>根据立信会计师事务所（特殊普通合伙）出具的审计报告确认，2025 年度母公司实现净利润-9,182,112.80 元，母公司提取法定公积金 0 元，加上年初未分配利润 1,935,605,104.05 元及 2025 年其他综合收益结转留存收益 3,089,615.71 元，扣除 2025 年度已实施 2024 年度的分配方案合计派发现金红利 243,973,908.40 元，2025 年度母公司实际可供股东分配的利润为 1,685,538,698.56 元。</p> <p>公司拟以 2025 年度权益分派实施时股权登记日的总股本为基数，向全体股东每 10 股派发现金红利 4 元(含税)，送红股 0 股(含税)，不以公积金转增股本，剩余未分配利润结转以后年度。根据本次利润分配预案，若以截至 2026 年 4 月 10 日公司总股本 609,935,662 股测算，预计本次现金分红总额为人民币 243,974,264.80 元。若董事会审议利润分配方案后股本发生变动，将按照分配比例不变的原则对分配总额进行调整。</p>	

十、公司股权激励计划、员工持股计划或其他员工激励措施的实施情况

适用 不适用

公司报告期无股权激励计划、员工持股计划或其他员工激励措施及其实施情况。

十一、报告期内的内部控制制度建设及实施情况

1、内部控制建设及实施情况

本报告期，公司继续完善内部控制制度建设，强化内部审计监督。完善董事会审计委员会及内部审计部门的职能职责，强化在董事会领导下行使监督权，加强内审部门对公司内部控制制度执行情况的监督力度，不断提升内部审计工作的深度和广度。持续强化董事会及关键岗位人员的内控意识和责任，高度重视健全有效的内部控制制度在改善企业管理、增强风险防控、帮助企业高质量发展中的重要性，不断强化合规经营意识，确保内部控制制度得到有效执行，切实提升公司规范运作水平，促进公司健康可持续发展。

根据公司财务报告内部控制重大缺陷的认定情况，于内部控制评价报告基准日，不存在财务报告内部控制重大缺陷。公司已按照企业内部控制规范体系和相关规定的要求在所有重大方面保持了有效的财务报告内部控制。

根据公司非财务报告内部控制重大缺陷认定情况，于内部控制评价报告基准日，公司未发现非财务报告内部控制重大缺陷。

2、报告期内发现的内部控制重大缺陷的具体情况

是 否

十二、公司报告期内对子公司的管理控制情况

公司名称	整合计划	整合进展	整合中遇到的问题	已采取的解决措施	解决进展	后续解决计划
不适用	不适用	不适用	不适用	不适用	不适用	不适用

对子公司的管理控制存在异常

是 否

十三、内部控制评价报告或内部控制审计报告

1、内控评价报告

内部控制评价报告全文披露日期	2026 年 04 月 21 日	
内部控制评价报告全文披露索引	巨潮资讯网	
纳入评价范围单位资产总额占公司合并财务报表资产总额的比例	100.00%	
纳入评价范围单位营业收入占公司合并财务报表营业收入的比例	100.00%	
缺陷认定标准		
类别	财务报告	非财务报告
定性标准	重大缺陷：1.董事和高级管理人员发生舞弊行为；2.对财务报告	重大缺陷：1.重大决策事项未按程序执行导致重大缺失；2.违反

	<p>内部控制监督无效或已经发现并报告给管理层的重大缺陷在合理的时间内未加以改正；3.财务信息系统存在重大缺陷，导致系统整体数据存在重大差错风险，而财务报表等相关财务数据主要依赖信息系统。</p> <p>重要缺陷：1.反舞弊程序和控制措施存在一般性缺陷；2.对财务报告内部控制监督存在运行缺陷或已经发现并报告给管理层的较大缺陷在合理的时间内未加以改正；3.财务信息系统存在较大缺陷，导致系统整体数据存在较大差错风险，而财务报表等相关财务数据主要依赖信息系统。</p> <p>一般缺陷：除上述重大缺陷、重要缺陷之外的其他一般性控制缺陷。</p>	<p>国家法律法规并受到巨额处罚；3.全球媒体频现公司直接责任的重大负面新闻；4.重要业务缺乏制度控制或制度体系失效。</p> <p>重要缺陷：1.决策事项未按程序执行导致产生较大缺失；2.违反国家法律法规并受到一般性处罚；3.一般媒体出现公司直接责任的负面新闻，波及局部区域；4.重要业务制度或系统存在缺陷。</p> <p>一般缺陷：除上述重大缺陷、重要缺陷之外的其他一般性控制缺陷。</p>
定量标准	潜在错报金额占净资产的百分比：重大缺陷≥1%；重要缺陷≥0.5%且<1%；一般缺陷<0.5%	潜在错报金额占净资产的百分比：重大缺陷≥1%；重要缺陷≥0.5%且<1%；一般缺陷<0.5%
财务报告重大缺陷数量（个）	0	
非财务报告重大缺陷数量（个）	0	
财务报告重要缺陷数量（个）	0	
非财务报告重要缺陷数量（个）	0	

2、内部控制审计报告

适用 不适用

内部控制审计报告中的审议意见段	
我们认为，金达威公司于 2025 年 12 月 31 日按照《企业内部控制基本规范》和相关规定在所有重大方面保持了有效的财务报告内部控制。	
内控审计报告披露情况	披露
内部控制审计报告全文披露日期	2026 年 04 月 21 日
内部控制审计报告全文披露索引	巨潮资讯网
内控审计报告意见类型	标准无保留意见
非财务报告是否存在重大缺陷	否

会计师事务所是否出具非标准意见的内部控制审计报告

是 否

会计师事务所出具的内部控制审计报告与董事会的自我评价报告意见是否一致

是 否

报告期或上年度是否被出具内部控制非标准审计意见

是 否

十四、上市公司治理专项行动自查问题整改情况

不适用

十五、环境信息披露情况

上市公司及其主要子公司是否纳入环境信息依法披露企业名单

是 否

纳入环境信息依法披露企业名单中的企业数量（家）		3
序号	企业名称	环境信息依法披露报告的查询索引
1	内蒙古金达威药业有限公司	详见企业环境信息依法披露系统（内蒙古） http://111.56.142.62:40010/support-yfpl-web/web/viewRunner.html?viewId=http://111.56.142.62:40010/support-yfpl-web/web/sps/views/yfpl/views/yfplHomeNew/index.js&cantonCode=150000 ，输入企业名称即可查询报告。
2	厦门金达威维生素有限公司	详见企业环境信息依法披露系统（福建 Beta 版） http://220.160.52.213:10053/idp-province/#/home ，输入企业名称即可查询报告。
3	江苏诚信药业有限公司	详见企业环境信息依法披露系统（江苏） http://ywxt.sthjt.jiangsu.gov.cn:18181/spsarchive-webapp/web/viewRunner.html?viewId=http://ywxt.sthjt.jiangsu.gov.cn:18181/spsarchive-webapp/web/sps/views/yfpl/views/yfplHomeNew/index.js ，输入企业名称即可查询报告。

十六、社会责任情况

报告期内，公司在实践发展中追求企业与员工、社会、自然的和谐发展，以实际行动回报社会，创建和谐的企业发展环境，践行社会责任。

（一）投资者权益保护

公司严格遵守上市规则与法律法规，持续完善公司治理结构，提升信息披露的透明度与及时性，保障所有股东的合法权益，致力于为投资者创造长期、稳定、可持续的投资回报。公司健全董事会运作、独立董事履职、高质量信息披露、稳健的分红政策，并建立了科学的决策机制和有效的内部控制体系。通过优化股权结构、强化合规管理、深化 ESG 实践，不断提升企业治理水平，确保公司在规范运作中实现高质量发展。同时，积极倾听投资者声音，加强投资者关系管理，以诚信经营和卓越绩效回馈股东信任，推动公司与资本市场的良性互动，实现多方共赢。

（二）供应商、客户与消费者权益维护

在供应商、客户及消费者权益维护方面，公司始终秉持诚信合作、互利共赢的理念，构建了负责任、可持续的供应链与客户服务体系。对于供应商，公司坚持公平、透明的合作原则，严格履行合同约定，保障供应商的合法权益，并通过建立长期稳定的战略合作关系，推动产业链协同发展；对于客户，公司以客户需求为导向，持续优化产品与服务品质，保障客户知情权与选择权。通过建立高效的客户反馈机制，及时响应并妥善处理客户诉求，不断提升客户满意度与品牌信任度；对于消费者，公司严格遵守产品质量与安全标准，同时关注消费者隐私保护与数据安全，并通过消费者教育等方式，倡导理性消费与健康生活方式。

（三）员工权益保障

公司始终坚持以人为本的理念，将员工的成长、健康与福祉置于企业发展的重要位置，致力于构建公平、安全、有归属感的工作环境。公司严格遵守《劳动法》《劳动合同法》等法律法规，保障员工平等就业、薪酬福利、休息休假等基本权益，并建立完善的劳动争议调解机制，确保员工诉求得到及时响应与妥善解决。公司重视职业健康与安全，定期开展安全生产培训，配备符合标准的劳动保护设施。通过具有市场竞争力的薪酬体系、绩效激励机制等，让员工共享企业发展成果，同时提供多元化的职业培训与晋升通道，鼓励内部人才流动，支持员工能力提升与职业规划。

（四）环境保护

在环境保护方面，公司深刻认识到企业肩负的生态责任，将绿色发展理念深度融入战略规划与运营管理，致力于构建环境友好型发展模式。公司积极开展节能减排活动，把资源节约型、环境友好型企业建设列为工作的重中之重，采用先进环境管理体系，健全环境管理的一系列制度，努力实现企业与自然的和谐相处。深入开展技术改造，推行结构优化升级，研发节能减排的新产品和新工艺。

（五）社会公益

公司将公益慈善融入企业发展战略，不定期通过公司或子公司对外进行现金捐赠，聚焦教育助学、乡村振兴、医疗健康等关键领域开展精准帮扶。未来，公司将继续深化公益实践，探索商业价值与社会价值融合的新路径，为促进共同富裕、建设美好社会持续贡献企业力量。

十七、巩固拓展脱贫攻坚成果、乡村振兴的情况

- 1、2025 年 7 月，公司向厦门市海沧区新江中心小学捐赠奖学助学金款项 15,000 元；
- 2、2025 年 10 月，公司子公司诚信药业向启东市慈善总会捐赠款项 30,000 元；
- 3、2025 年 9 月，公司子公司金达威药业捐赠贫困户款项 17,000 元；
- 4、2025 年 9 月，公司子公司金达威药业向托克托县民族中学捐赠款项 50,000 元；
- 5、2025 年 12 月，公司子公司金达威药业捐赠抗洪救灾物资共计 87,700 元。

第五节 重要事项

一、承诺事项履行情况

1、公司实际控制人、股东、关联方、收购人以及公司等承诺相关方在报告期内履行完毕及截至报告期末尚未履行完毕的承诺事项

适用 不适用

承诺事由	承诺方	承诺类型	承诺内容	承诺时间	承诺期限	履行情况
首次公开发行或再融资时所作承诺	陈佳良、洪彦、江斌、詹光煌	其他承诺	<p>公司拟向不超过 10 名特定对象非公开发行 A 股股票（以下简称“本次发行”），根据《国务院办公厅关于进一步加强资本市场中小投资者合法权益保护工作的意见》（国办发[2013]110 号）和《关于首发及再融资、重大资产重组摊薄即期回报有关事项的指导意见》（中国证券监督管理委员会公告[2015]31 号）等文件的要求，公司全体董事、高级管理人员将忠实、勤勉地履行职责，维护公司和全体股东的合法权益。为了确保公司制定的填补回报措施能够得到切实履行，公</p>	2016 年 03 月 08 日	长期 1	正常履行中

			<p>司全体董事、高级管理人员作出承诺如下： 1、承诺不得无偿或以不公平条件向其他单位或者个人输送利益，也不得采用其他方式损害公司利益；2、承诺对董事和高级管理人员的职务消费行为进行约束；3、承诺不得动用公司资产从事与其履行职责无关的投资、消费活动；4、承诺由董事会或董事会薪酬与考核委员会制定的薪酬制度与公司填补回报措施的执行情况相挂钩；5、公司未来如有制定股权激励计划的，承诺公司股权激励的行权条件与公司填补回报措施的执行情况相挂钩。公司全体董事、高级管理人员保证上述承诺是其真实意思表示，公司全体董事、高级管理人员自愿接受证券监管机构、自律组织及社会公众的监督，若违反上述承诺，相关法律责任主</p>			
--	--	--	------------------------------------------------------------------------------------------------------------------------------------------------------------------------------------------------------------------------------------------------------------------------------------------------------------------------------------------	--	--	--

			<p>体将依法承担相应责任。</p>			
	<p>陈佳良、顾卫华、洪航、洪彦、江斌、王大宏、王水华、王肖健、吴轶、詹光煌、宗耕</p>	<p>其他承诺</p>	<p>1、不得无偿或以不公平条件向其他单位或者个人输送利益，也不得采用其他方式损害公司利益；</p> <p>2、对董事和高级管理人员的职务消费行为进行约束。</p> <p>3、不得动用公司资产从事与其履行职责无关的投资、消费活动。</p> <p>4、由董事会或董事会薪酬与考核委员会制订的薪酬制度与公司填补回报措施的执行情况相挂钩。</p> <p>5、公司未来如有制订股权激励计划，保证公司股权激励的行权条件与公司填补回报措施的执行情况相挂钩。</p> <p>6、自本承诺出具日至公司本次向不特定对象发行可转换公司债券实施完毕前，若中国证监会做出关于填补回报措施及其他承诺的其他新的监管规定，且上述承诺不</p>	<p>2023 年 07 月 13 日</p>	<p>长期</p>	<p>正常履行中</p>

			能满足中国证监会该等规定时，本人承诺届时将按照中国证监会的最新规定出具补充承诺。			
	江斌，厦门金达威投资有限公司	其他承诺	1、不会越权干预公司经营管理活动，不会侵占公司利益。 2、自本承诺出具日至公司本次向不特定对象发行可转换公司债券实施完毕前，若中国证监会做出关于填补回报措施及其他新的监管规定，且上述承诺不能满足中国证监会该等规定时，本公司/本人承诺届时将按照中国证监会的最新规定出具补充承诺。	2023年07月13日	长期	正常履行中
其他对公司中小股东所作承诺	厦门金达威集团股份有限公司	分红承诺	按照公司《未来三年（2024年-2026年）股东回报规划》分配公司利润。	2024年01月01日	2026年12月31日	正常履行中
	江斌，厦门金达威投资有限公司	关于同业竞争、关联交易、资金占用方面的承诺	本人、本公司及所控制的其他企业目前并没有直接或间接地从事与金达威集团主营业务存在竞争的业务活动；本人、本公司不会，而且	2010年07月26日	长期	正常履行中

			<p>会促使本人、本公司所控制的其他企业不会直接或间接地在中国境内外参与、经营或从事与厦门金达威集团主营业务或其计划开展的业务构成竞争的业务；凡本人、本公司及所控制的其他企业有商业机会可参与、经营或从事任何可能与金达威集团主营业务或其计划开展的业务构成竞争的业务，本人、本公司应于发现该商业机会后立即书面通知金达威集团，并将上述商业机会无偿提供给金达威集团。</p>			
	江斌，厦门金达威投资有限公司	关于同业竞争、关联交易、资金占用方面的承诺	<p>本公司、本人、本公司及本人所控制的其他企业不会以借款、代偿债务、代垫款项或者其他方式占用金达威集团资金。</p>	2010年07月26日	长期	正常履行中
	江斌，厦门金达威投资有限公司	其他承诺	<p>本公司、本人、本公司及本人所控制的其他企业在实际经营运作过程中，将保持规范运作，确保与金达威集团在人</p>	2010年07月26日	长期	正常履行中

			员、资产、财务、机构和业务等方面完全分开；本公司、本人、本公司及本人所控制的其他企业与金达威集团在经营业务、机构运作、财务核算等方面独立并各自承担经营责任和风险。			
承诺是否按时履行	是					
如承诺超期未履行完毕的，应当详细说明未完成履行的具体原因及下一步的工作计划	不适用					

注：1 洪彦女士、王水华先生已于 2025 年 5 月 15 日任期届满离任

2、公司资产或项目存在盈利预测，且报告期仍处在盈利预测期间，公司就资产或项目达到原盈利预测及其原因做出说明

适用 不适用

3、公司涉及业绩承诺

适用 不适用

二、控股股东及其他关联方对上市公司的非经营性占用资金情况

适用 不适用

公司报告期不存在控股股东及其他关联方对上市公司的非经营性占用资金。

三、违规对外担保情况

适用 不适用

公司报告期无违规对外担保情况。

四、董事会对最近一期“非标准审计报告”相关情况的说明

适用 不适用

五、董事会、独立董事（如有）对会计师事务所本报告期“非标准审计报告”的说明

适用 不适用

六、与上年度财务报告相比，会计政策、会计估计变更或重大会计差错更正的情况说明

适用 不适用

公司报告期无会计政策、会计估计变更或重大会计差错更正的情况。

七、与上年度财务报告相比，合并报表范围发生变化的情况说明

适用 不适用

子公司名称	2025 年合并期间	2024 年合并期间	说明
金达威（内蒙古）营养食品有限公司	2025/8/1-2025/12/31	-	新设
金达威（上海）营养食品有限公司	2025/1/1-2025/4/9	2024/1/1-2024/12/31	注销
上海金葱岁月生物科技有限公司	2025/1/1-2025/12/23	2024/1/1-2024/12/31	注销
Kingdomway E-Commerce LLC	2025/2/24-2025/12/31	-	新设
金葱岁月生物科技控股有限公司	2025/1/1-2025/8/22	2024/1/1-2024/12/31	注销
Vitakids Pte. Ltd.	2025/1/1-2025/11/30	2024/1/1-2024/12/31	清算
ORGARA NUTRITION LLC	2025/1/1-2025/12/10	2024/1/1-2024/12/31	注销

八、聘任、解聘会计师事务所情况

现聘任的会计师事务所

境内会计师事务所名称	立信会计师事务所（特殊普通合伙）
境内会计师事务所报酬（万元）	180
境内会计师事务所审计服务的连续年限	19
境内会计师事务所注册会计师姓名	汪天姿、孙刚
境内会计师事务所注册会计师审计服务的连续年限	汪天姿 3 年、孙刚 1 年

当期是否改聘会计师事务所

是 否

聘请内部控制审计会计师事务所、财务顾问或保荐人情况

适用 不适用

1、报告期内，公司聘请立信会计师事务所（特殊普通合伙）实施公司 2025 年度内部控制审计，报告期内共支付内部控制审计费用 35 万元整。

2、报告期内，公司因发行可转换公司债券，聘请广发证券股份有限公司为保荐人，期间共计支付保荐承销费 834.88 万元（不含增值税）。

九、年度报告披露后面临退市情况

适用 不适用

十、破产重整相关事项

适用 不适用

公司报告期末未发生破产重整相关事项。

十一、重大诉讼、仲裁事项

适用 不适用

本报告期公司无重大诉讼、仲裁事项。

十二、其他诉讼

报告期内，公司已结案诉讼、仲裁事项共计 10 件，涉案总金额为 667.88 万元；截至 2025 年 12 月 31 日，公司未结案诉讼、仲裁事项共计 9 件，涉案总金额为 1996.47 万元，无预计负债。

十三、处罚及整改情况

适用 不适用

名称/姓名	类型	原因	调查处罚类型	结论（如有）	披露日期	披露索引
江苏诚信药业有限公司	其他	采购危化品后在生产经营中使用未按规定进行出入库登	其他	罚款 1000 元		

		记。				
--	--	----	--	--	--	--

十四、公司及其控股股东、实际控制人的诚信状况

适用 不适用

截至 2025 年 12 月 31 日，公司及控股股东厦门金达威投资有限公司、实际控制人江斌不存在未履行法院生效判决、所负数额较大的债务到期未清偿等情况。

十五、重大关联交易

1、与日常经营相关的关联交易

适用 不适用

关联 交易 方	关联 关系	关联 交易 类型	关联 交易 内容	关联 交易 原则	关联 交易 价格	关联 交易 金额 (万 元)	占同 类交 易金 额的 比例	获批 的交 易额 度 (万 元)	是 否 超 过 获 批 额 度	关联 交易 结算 方式	可获 得的 同类 交易 市价	披 露 日 期	披 露 索 引
中牧 实业 股份 有限 公司 及所 属子 公司	持 有 公 司 5% 以 上 股 份 的 法 人	销 售 商 品	维 生 素 类 产 品	以 市 场 公 允 价 格 为 基 础， 双 方 协 商	以 市 场 公 允 价 格 为 基 础， 合 同 约 定	1,966 .36	4.71 %	4,10 9	否	合 同 约 定	-	2025 年 01 月 16 日	巨 潮 资 讯 网 第 2025 -002 号 公 告
合计				--	--	1,966 .36	--	4,10 9	--	--	--	--	--
大额销货退回的详细情况				不适用									
按类别对本期将发生的日常关联交易进行总金额预计的，在报告期内的实际履行情况（如有）				2025 年 1 月 15 日召开的公司第八届董事会第十九次会议审议通过《关于 2025 年度与中牧实业股份有限公司日常经营关联交易预计的议案》，同意公司（含子公司）与中牧实业股份有限公司及其所属子公司 2025 年度日常经营关联交易预计销售金额不超过 4,109.00 万元、采购金额不超过 100.00 万元。									
交易价格与市场参考价格差异较大的原因（如适用）				不适用									

2、资产或股权收购、出售发生的关联交易

适用 不适用

公司报告期末未发生资产或股权收购、出售的关联交易。

3、共同对外投资的关联交易

适用 不适用

公司报告期未发生共同对外投资的关联交易。

4、关联债权债务往来

适用 不适用

公司报告期不存在关联债权债务往来。

5、与存在关联关系的财务公司的往来情况

适用 不适用

公司与存在关联关系的财务公司与关联方之间不存在存款、贷款、授信或其他金融业务。

6、公司控股的财务公司与关联方的往来情况

适用 不适用

公司控股的财务公司与关联方之间不存在存款、贷款、授信或其他金融业务。

7、其他重大关联交易

适用 不适用

公司于 2025 年 2 月 7 日召开第八届董事会第二十次会议，审议通过《关于授权金达威医疗科技（上海）有限公司许可使用商标暨关联交易的议案》，同意公司许可金达威医疗科技（上海）有限公司及其子公司使用相关商标并签署相关协议。金达威医疗每年支付商标授权使用费 12 万元（含税），商标的许可授权期限为 2025 年 2 月 7 日至 2028 年 2 月 6 日。

重大关联交易临时报告披露网站相关查询

临时公告名称	临时公告披露日期	临时公告披露网站名称
关于授权金达威医疗科技(上海)有限公司许可使用商标暨关联交易的公告	2025 年 02 月 08 日	巨潮资讯网第 2025-006 号公告

十六、重大合同及其履行情况

1、托管、承包、租赁事项情况

(1) 托管情况

适用 不适用

公司报告期不存在托管情况。

(2) 承包情况

适用 不适用

公司报告期不存在承包情况。

(3) 租赁情况

适用 不适用

租赁情况说明

- 1.金达威生物技术（江苏）有限公司与启东和畅企业管理有限公司签订房屋租赁合同，租赁期自 2022 年 1 月起至 2026 年 12 月；
- 2.金达威生物技术（江苏）有限公司与启东嘉茂开发有限公司签订房屋（宿舍）租赁合同，租赁期自 2023 年 8 月起至 2025 年 8 月 11 日，已续租至 2026 年 8 月 11 日；
- 3.金达威生物技术（江苏）有限公司与金达威（上海）营销策划有限公司签订汽车租赁合同，租赁期自 2024 年 8 月 12 日至 2025 年 7 月 31 日；
- 4.金达威生物技术（江苏）有限公司与厦门金达威集团股份有限公司签订设备租赁合同，租赁期自 2024 年 7 月至 2025 年 7 月，已续租至 2026 年 6 月 30 日；
- 5.厦门金达威维生素有限公司与上海净鑫置业有限公司签订办公场所租赁合同，租赁期自 2020 年 12 月至 2031 年 5 月；
- 6.厦门金达威维生素有限公司与厦门金达威电子商务有限公司签订办公场所租赁合同，租赁期自 2021 年 10 月至 2040 年 9 月；
- 7.内蒙古金达威药业有限公司与上海净鑫置业有限公司签订办公场所租赁合同，租赁期自 2020 年 12 月至 2031 年 5 月；

- 8.内蒙古金达威药业有限公司与厦门金达威电子商务有限公司签订办公场所租赁合同，租赁期自 2021 年 10 月至 2040 年 9 月；
- 9.金达威（上海）营销策划有限公司与上海净鑫置业有限公司签订办公场所租赁合同，租赁期自 2020 年 12 月至 2031 年 5 月；
- 10.诚信药业与启东嘉茂开发有限公司、启东轩茂开发有限公司签订租赁合同，用于员工居住，租赁期自 2024 年 4 月 1 日起至 2027 年 3 月 31 日止。
- 11.诚信药业与万丽华签订租赁合同，用于员工居住，租赁期自 2024 年 12 月 6 日起至 2025 年 12 月 5 日止，已续租至 2026 年 12 月 4 日。
- 12.Doctor's Best 与 Memorial Health Services 签订办公场所租赁合同，租赁期自 2020 年 3 月起 118 个月；
- 13.Doctor's Best 与 Wilson Dow Avenue, LLC 签订办公场所租赁合同，租赁期自 2020 年 9 月起 123 个月；
- 14.Doctor's Best 与 Wilson Dow Avenue, LLC 签订办公场所租赁合同，租赁期自 2021 年 8 月至 2026 年 9 月；
- 15.Vit-Best 与 Black Creek Diversified Property Operating Partnership LP 签订办公场所租赁合同，租赁期自 2019 年 3 月起 130 个月；
- 16.Vit-Best 与 Black Creek Diversified Property Operating Partnership LP 签订办公场所租赁合同，租赁期自 2019 年 3 月起 130 个月；
- 17.Vit-Best 与 DYER BUSINESS PARK, LLC 签订办公场所租赁合同，租赁期自 2020 年 8 月起 125 个月；
- 18.Vit-Best 与 Wells Fargo Equipment Finance 于 2020 年 9 月签订设备租赁合同，租赁期自 2021 年 5 月起 75 个月；
- 19.Vit-Best 与 Wells Fargo Equipment Finance 于 2020 年 9 月签订设备租赁合同，租赁期自 2021 年 2 月起 75 个月；
- 20.Vit-Best 与 Penske Truck Leasing Co 于 2020 年 10 月签订设备租赁合同，租赁期自 2021 年 4 月起 84 个月；
- 21.VK 与 UOL Property Investments Pte. Ltd.于 2020 年 4 月签订经营场所租赁合同，租赁期自 2020 年 7 月起 3 年；到期续租 3 年。
- 22.VK 与 HERMILL INVESTMENTS PTE LTD 于 2022 年 1 月签订经营场所租赁合同，租赁期自 2022 年 2 月起 3 年；到期续租 3 年。
- 23.VK 与 Marina Centre Holdings Private Limited 于 2022 年 6 月签订经营场所租赁合同，租赁期自 2022 年 5 月起 1 年；到期续租 3 年。

24.VK 与 TAMPINES 1 LLP 于 2021 年 7 月签订经营场所租赁合同，租赁期自 2021 年 7 月起 3 年，到期续租 11 个月，2025 年 6 月已到期；

25.VK 与 PRIME ASSET HOLDINGS LTD.于 2022 年 7 月签订经营场所租赁合同，租赁期自 2022 年 12 月起 3 年，2025 年 12 月已到期；

26.VK 与 NORTH I PTE. LTD.于 2022 年 7 月签订经营场所租赁合同，租赁期自 2022 年 9 月起 3 年，2025 年 9 月已到期；

27.VK 与 HSBC INSTITUTIONAL TRUST SERVICES (SINGAPORE) LIMITED 于 2024 年 3 月签订经营场所租赁合同，租赁期自 2024 年 4 月起 3 年；

28.VK 与 HSBC INSTITUTIONAL TRUST SERVICES (SINGAPORE) LIMITED 签订经营场所租赁合同，租赁期自 2024 年 10 月起 3 年；

29.ZIPFIZZ 与 Woodinville West, LLC 于 2020 年 3 月签订办公及仓储场所租赁合同，租赁期 60 个月至 2025 年 4 月止。

30.ZIPFIZZ 与 144th Ave, LLC 于 2024 年 7 月签订房屋租赁合同，租赁期自 2025 年 4 月起 8 年。

31.公司控股子公司 Kingdomway Nutrition, Inc.与 Autonation Toyota Cerritos 于 2025 年 6 月签订车辆租赁合同，租赁期自 2025 年 6 月起 36 个月。

32.公司控股子公司 Kingdomway Nutrition, Inc.与 Pacific Rainbow International, Inc.签署仓储服务协议，无租赁期限，双方可协议解除。协议所涉及仓库为共享空间，按货物实际占用支付费用。

33.公司控股子公司 Kingdomway Nutrition, Inc.与 Arco Warehousing & Distributing Co, Inc.签署仓储服务协议，无租赁期限，双方可协议解除。协议所涉及仓库为共享空间，按货物实际占用支付费用。

34.VHS 与 McCalla Central LLC 签订房屋租赁合同，租赁期自 2025 年 3 月起 10 年。

注：公司子公司 VITAKIDS PTE.LTD.公司于 2025 年 11 月 30 日开始清算。

为公司带来的损益达到公司报告期利润总额 10%以上的项目

适用 不适用

公司报告期不存在为公司带来的损益达到公司报告期利润总额 10%以上的租赁项目。

2、重大担保

适用 不适用

单位：万元

公司及其子公司对外担保情况（不包括对子公司的担保）										
担保对	担保额	担保额	实际发	实际担	担保类	担保物	反担保	担保期	是否履	是否为

象名称	度相关 公告披 露日期	度	生日期	保金额	型	(如 有)	情况 (如 有)		行完毕	关联方 担保
公司对子公司的担保情况										
担保对 象名称	担保额 度相关 公告披 露日期	担保额 度	实际发 生日期	实际担 保金额	担保类 型	担保物 (如 有)	反担保 情况 (如 有)	担保期	是否履 行完毕	是否为 关联方 担保
内蒙古 金达威 药业有 限公司	2024 年 07 月 27 日	48,000	2024 年 10 月 15 日	0	连带责 任保证			60 个 月	否	是
报告期内审批对 子公司担保额度 合计 (B1)			0	报告期内对子公 司担保实际发生 额合计 (B2)		4,000				
报告期末已审批 的对子公司担保 额度合计 (B3)			48,000	报告期末对子公 司实际担保余额 合计 (B4)		0				
子公司对子公司的担保情况										
担保对 象名称	担保额 度相关 公告披 露日期	担保额 度	实际发 生日期	实际担 保金额	担保类 型	担保物 (如 有)	反担保 情况 (如 有)	担保期	是否履 行完毕	是否为 关联方 担保
Vit- Best	2020 年 03 月 06 日	11,669. 36	2020 年 03 月 01 日	5,921.3 5	连带责 任保证			10 年	否	否
Vit- Best	2020 年 08 月 01 日	8,719.0 1	2020 年 08 月 01 日	4,609.6 6	连带责 任保证			125 个 月	否	否
报告期末已审批 的对子公司担保 额度合计 (C3)			20,388.37	报告期末对子公 司实际担保余额 合计 (C4)		8,826.57				
公司担保总额 (即前三大项的合计)										
报告期内审批担 保额度合计 (A1+B1+C1)			0	报告期内担保实 际发生额合计 (A2+B2+C2)		4,000				
报告期末已审批 的担保额度合计 (A3+B3+C3)			68,388.37	报告期末实际担 保余额合计 (A4+B4+C4)		8,826.57				
全部担保余额 (即 A4+B4+C4) 占 公司净资产的比例				1.98%						
其中:										
为股东、实际控制人及其关联方提 供担保的余额 (D)				0						
直接或间接为资产负债率超过 70% 的被担保对象提供的债务担保余额 (E)				8,826.57						
担保总额超过净资产 50%部分的金 额 (F)				0						

上述三项担保金额合计 (D+E+F)	8,826.57
对未到期担保合同, 报告期内发生担保责任或有证据表明有可能承担连带清偿责任的情况说明 (如有)	无
违反规定程序对外提供担保的说明 (如有)	无

采用复合方式担保的具体情况说明
不适用

3、委托他人进行现金资产管理情况

(1) 委托理财情况

适用 不适用

公司报告期不存在委托理财。

(2) 委托贷款情况

适用 不适用

公司报告期不存在委托贷款。

4、其他重大合同

适用 不适用

公司报告期不存在其他重大合同。

十七、募集资金使用情况

适用 不适用

1、募集资金总体使用情况

适用 不适用

单位：万元

募集年份	募集方式	证券上市日期	募集资金总额	募集资金净额 (1)	本期已使用募集资金总额	已累计使用募集资金总额 (2)	报告期末募集资金使用比例 (3) = (2) / (1)	报告期内变更用途的募集资金总额	累计变更用途的募集资金总额	累计变更用途的募集资金比例	尚未使用募集资金总额	尚未使用募集资金用途及去向	闲置一年以上募集资金
2025	向不特定对象	2025年09月08	129,239.48	128,125.87	61,444.17	61,444.17	47.96%	0	0	0.00%	66,681.7	按计划用于募	0

	发行可转换公司债券	日										募集资金投资项目建设及补充流动资金	
合计	--	--	129,239.48	128,125.87	61,444.17	61,444.17	47.96%	0	0	0.00%	66,681.7	--	0

募集资金总体使用情况说明：

1、2025 年 9 月 9 日，公司第九届董事会第六次会议审议通过《关于使用部分闲置募集资金暂时补充流动资金的议案》，同意公司在确保不影响募投项目建设的前提下，使用不超过 5 亿元的闲置募集资金暂时补充流动资金。截至报告期末，公司不存在使用闲置募集资金暂时补充流动资金情况。

2、2025 年 9 月 11 日，公司第九届董事会第七次会议审议通过《关于使用部分闲置募集资金进行现金管理的议案》，同意公司使用总额不超过人民币 7 亿元的闲置募集资金进行现金管理，使用期限为自本次董事会审议通过之日起 12 个月内，期限内任一时点的交易金额不应超过现金管理额度。在上述额度及决议有效期内可循环滚动使用。

3、2025 年 10 月 15 日，公司第九届董事会第八次会议审议通过《关于使用募集资金置换预先投入募投项目及已支付发行费用的自筹资金的议案》，同意公司使用募集资金 21,352.23 万元置换预先投入募投项目及已支付发行费用的自筹资金。

4、截至 2025 年 12 月 31 日，公司累计使用募集资金总额为 61,444.17 万元，除经批准的将部分闲置的募集资金进行现金管理外，其他尚未使用的募集资金按照《募集资金三方监管协议》的要求存放于募集资金专户中。

2、募集资金承诺项目情况

适用 不适用

单位：万元

融资项目名称	证券上市日期	承诺投资项目和超募资金投向	项目性质	是否变更项目(含部分变更)	募集资金承诺投资总额	调整后投资总额(1)	本报告期投入金额	截至期末累计投入金额(2)	截至期末投资进度(3)=(2)/(1)	项目达到预定可使用状态日期	本报告期实现的效益	截止报告期末累计实现的效益	是否达到预计效益	项目可行性是否发生重大变化
承诺投资项目														
2025 年向不特	2025 年 09	辅酶 Q10 改扩	生产建设	否	29,651.23	29,651.23	18,242.65	18,242.65	61.52%	2025 年 10	1,342.73	1,342.73	是	否

定对象发行可转换公司债券	月08日	建项目								月01日				
2025年向不特定对象发行可转换公司债券	2025年09月08日	年产30,000吨阿洛酮糖、年产5,000吨肌醇建设项目	生产建设	否	46,426.03	45,312.42	4,057.82	4,057.82	8.96%	2027年08月25日			不适用	是
2025年向不特定对象发行可转换公司债券	2025年09月08日	信息化系统建设项目	运营管理	否	14,412.22	14,412.22	341.2	341.2	2.37%	2028年08月25日			不适用	否
2025年向不特定对象发行可转换公司债券	2025年09月08日	补充流动资金	补流	否	38,750	38,750	38,802.51	38,802.5	100.14%				不适用	否
承诺投资项目小计				--	129,239.48	128,125.87	61,444.17	61,444.17	--	--	1,342.73	1,342.73	--	--
超募资金投向														
不适用														
合计				--	129,239.48	128,125.87	61,444.17	61,444.17	--	--	1,342.73	1,342.73	--	--
分项目说明未达到计划进度、预计收益的情况和原因（含“是否达到预计效益”选择“不适用”的原因）		辅酶 Q10 改扩建项目本报告期达到预定可使用状态，转固后实现效益 1,342.73 万元，项目处于产能爬坡阶段且净利率高于预计，达到了预计效益；其他项目正在实施过程中。												

项目可行性发生重大变化的情况说明	截至报告期末，阿洛酮糖、肌醇行业短期内供需关系发生较大变化，市场价格明显下跌，竞争格局较为激烈。注
超募资金的金额、用途及使用进展情况	不适用
存在擅自变更募集资金用途、违规占用募集资金的情形	不适用
募集资金投资项目实施地点变更情况	不适用
募集资金投资项目实施方式调整情况	不适用
募集资金投资项目先期投入及置换情况	<p>适用</p> <p>为保障募集资金投资项目顺利进行，在募集资金到位前，公司以自筹资金预先投入募集资金投资项目的实际投资额为 21,118.78 万元，根据募集资金使用计划可置换金额为 21,118.78 万元。2025 年 10 月 15 日召开第九届董事会第八次会议，审议通过《关于使用自有资金支付募投项目部分款项并以募集资金等额置换的议案》，同意公司在募集资金投资项目实施期间，先行使用自有资金支付募投项目部分款项（包括但不限于使用商业汇票、信用证及自有外汇等方式），后续再定期以募集资金等额置换，从募集资金专户划转等额资金至公司自有资金账户，该部分等额置换资金视同募投项目使用资金。公司保荐机构对本事项出具了明确同意的核查意见。</p> <p>立信会计师事务所（特殊普通合伙）于 2025 年 9 月 29 日出具了《关于厦门金达威集团股份有限公司以自筹资金预先投入募集资金投资项目及支付发行费用的鉴证报告》（信会师报字[2025]第 ZA14981 号），认为公司《关于以自筹资金预先投入募集资金投资项目及支付发行费用的专项说明》在所有重大方面按照上述《上市公司监管指引第 2 号——上市公司募集资金管理和使用的监管要求》及交易所的相关规定编制，公允反映了公司以自筹资金预先投入募集资金投资项目及支付发行费用的情况。</p> <p>截至 2025 年 12 月 31 日，公司本期置换前期投入募投项目的金额为 17,060.97 万元。</p>
用闲置募集资金暂时补充流动资金情况	<p>适用</p> <p>公司于 2025 年 9 月 9 日召开第九届董事会第六次会议，审议通过《关于使用部分闲置募集资金暂时补充流动资金的议案》，同意公司在确保不影响募投项目建设的前提下，使用不超过 5 亿元的闲置募集资金暂时补充流动资金。截至报告期末，公司不存在使用闲置募集资金暂时补充流动资金情况。</p>
项目实施出现募集资金结余的金额及原因	不适用
尚未使用的募集资金用途及去向	截至 2025 年 12 月 31 日，公司尚未使用的募集资金中，除持有的未到期理财产品 62,217.95 万元外，存放在募集资金专户的存款余额为 8,811.68 万元（含尚未置换转出的部分前期投入）。
募集资金使用及披露中存在的问题或其他情况	无

注：1 补充流动资金项目本报告期投入金额、截至期末累计投入金额含利息。

注 年产 30,000 吨阿洛酮糖、年产 5,000 吨肌醇建设项目已于期后进行变更，具体内容详见公司 2026 年 1 月 9 日披露于巨潮资讯网的《关于变更部分募集资金投资项目的公告》。

3、募集资金变更项目情况

适用 不适用

公司报告期不存在募集资金变更项目情况。

4、中介机构关于募集资金存储与使用情况的核查意见

适用 不适用

经核查，保荐人认为：金达威 2025 年度募集资金的存放和使用符合《上市公司募集资金监管规则》《深圳证券交易所上市公司自律监管指引第 1 号——主板上市公司规范运作》等法律法规的相关要求，对募集资金进行了专户存储和专项使用，不存在变相改变募集资金用途和损害股东利益的情形，不存在违规使用募集资金的情形。保荐人对公司 2025 年度募集资金存放与实际使用情况无异议。

十八、其他重大事项的说明

适用 不适用

1、公司已于 2025 年 5 月 15 日完成第九届董事会换届及新一届高级管理人员的聘任工作。

2、根据中国证券监督管理委员会出具的《关于同意厦门金达威集团股份有限公司向不特定对象发行可转换公司债券注册的批复》（证监许可〔2024〕1567 号），公司于 2025 年 8 月 20 日向不特定对象发行了 12,923,948 张可转换公司债券，发行价格为每张 100 元，募集资金总额 129,239.48 万元，扣除各项发行费用后，实际募集资金净额为 128,125.87 万元，上述款项已于 2025 年 8 月 26 日全部到账。立信会计师事务所（特殊普通合伙）对公司本次募集资金到位情况进行了审验，并于 2025 年 8 月 26 日出具了信会师报字[2025]第 ZA14844 号《验资报告》。公司本次发行的 129,239.48 万元可转换公司债券于 2025 年 9 月 8 日起在深交所上市交易，债券简称“金威转债”，债券代码“127111”。具体情况可查阅公司于巨潮资讯网披露的相关公告。

十九、公司子公司重大事项

适用 不适用

- 1、2025 年 2 月 24 日，公司子公司 KUC Holding 投资设立 Kingdomway E-Commerce LLC，持股比例 100%。
- 2、2025 年 8 月 1 日，公司子公司金达威药业投资设立金达威（内蒙古）营养食品有限公司，持股比例 60%。
- 3、2025 年 4 月 9 日，公司子公司金达威（上海）营养食品有限公司完成注销。
- 4、2025 年 8 月 22 日，公司子公司金葱岁月生物科技控股有限公司完成注销。
- 5、VITAKIDS PTE.LTD.公司于 2025 年 11 月 30 日开始清算。
- 6、2025 年 12 月 10 日，公司子公司 ORGARA NUTRITION,LLC 完成注销。
- 7、2025 年 12 月 23 日，公司子公司上海金葱岁月生物科技有限公司完成注销。
- 8、报告期内，公司对子公司金达威控股有限公司增资 2,500 万美元。

第六节 股份变动及股东情况

一、股份变动情况

1、股份变动情况

单位：股

	本次变动前		本次变动增减（+，-）					本次变动后	
	数量	比例	发行新股	送股	公积金转股	其他	小计	数量	比例
一、有限售条件股份	90,000	0.01%				-15,000	-15,000	75,000	0.01%
1、国家持股									
2、国有法人持股									
3、其他内资持股	90,000	0.01%				-15,000	-15,000	75,000	0.01%
其中：境内法人持股									
境内自然人持股	90,000	0.01%				-15,000	-15,000	75,000	0.01%
4、外资持股									
其中：境外法人持股									
境外自然人持股									
二、无限售条件股份	609,844,771	99.99%				15,000	15,000	609,859,771	99.99%
1、人民币普通股	609,844,771	99.99%				15,000	15,000	609,859,771	99.99%
2、境内上市的外资股									
3、境外上市的外资股									
4、其他									

三、股份总数	609,934,771	100.00%						609,934,771	100.00%
--------	-------------	---------	--	--	--	--	--	-------------	---------

股份变动的的原因

适用 不适用

股份变动的批准情况

适用 不适用

股份变动的过户情况

适用 不适用

股份变动对最近一年和最近一期基本每股收益和稀释每股收益、归属于公司普通股股东的每股净资产等财务指标的影响

适用 不适用

公司认为必要或证券监管机构要求披露的其他内容

适用 不适用

2、限售股份变动情况

适用 不适用

单位：股

股东名称	期初限售股数	本期增加限售股数	本期解除限售股数	期末限售股数	限售原因	解除限售日期
马国清	7,500	0	7,500	0	董监高在任期届满前离职的应当在其就任时确定的任期内和任期届满后的六个月内遵守每年转让的股份不得超过其所持有本公司股份总数的 25%	2025 年 11 月 14 日，解除限售 7,500 股
洪彦	7,500	2,500	10,000	0	董监高离职后半年内不得转让其所持有本公司股份	2025 年 11 月 14 日，解除限售 10,000 股
合计	15,000	2,500	17,500	0	--	--

二、证券发行与上市情况

1、报告期内证券发行（不含优先股）情况

适用 不适用

股票及其衍生证券名称	发行日期	发行价格（或利率）	发行数量	上市日期	获准上市交易数量	交易终止日期	披露索引	披露日期
股票类								
不适用								
可转换公司债券、分离交易的可转换公司债券、公司债类								
金威转债	2025年08月20日	100元/张	12,923,948	2025年09月08日	12,923,948		刊载于巨潮资讯网第2025-066号公告	2025年08月18日
其他衍生证券类								
不适用								

报告期内证券发行（不含优先股）情况的说明

根据中国证券监督管理委员会出具的《关于同意厦门金达威集团股份有限公司向不特定对象发行可转换公司债券注册的批复》（证监许可〔2024〕1567号），公司于2025年8月20日向不特定对象发行了12,923,948张可转换公司债券，发行价格为每张100元，募集资金总额129,239.48万元，扣除各项发行费用后，实际募集资金净额为128,125.87万元，上述款项已于2025年8月26日全部到账。立信会计师事务所（特殊普通合伙）对公司本次募集资金到位情况进行了审验，并于2025年8月26日出具了信会师报字[2025]第ZA14844号《验资报告》。公司本次发行的129,239.48万元可转换公司债券于2025年9月8日起在深交所上市交易，债券简称“金威转债”，债券代码“127111”。具体情况可查阅公司于巨潮资讯网披露的相关公告。

2、公司股份总数及股东结构的变动、公司资产和负债结构的变动情况说明

适用 不适用

3、现存的内部职工股情况

适用 不适用

三、股东和实际控制人情况

1、公司股东数量及持股情况

单位：股

报告期末	37,357	年度报告	36,879	报告期末	0	年度报告披露日前上	0
------	--------	------	--------	------	---	-----------	---

普通股股东总数		披露日前上一月末普通股股东总数		表决权恢复的优先股股东总数（如有）（参见注 8）		一月末表决权恢复的优先股股东总数（如有）（参见注 8）		
持股 5%以上的股东或前 10 名股东持股情况（不含通过转融通出借股份）								
股东名称	股东性质	持股比例	报告期末持股数量	报告期内增减变动情况	持有有限售条件的股份数量	持有无限售条件的股份数量	质押、标记或冻结情况	
							股份状态	数量
厦门金达威投资有限公司	境内非国有法人	34.71%	211,712,732	0	0	211,712,732	质押	76,890,000
中牧实业股份有限公司	国有法人	18.68%	113,927,593	0	0	113,927,593	不适用	0
厦门安控地产集团有限公司	国有法人	4.88%	29,762,564	0	0	29,762,564	不适用	0
香港中央结算有限公司	境外法人	1.24%	7,563,546	2,333,225	0	7,563,546	不适用	0
陈远	境内自然人	0.78%	4,750,000	4,750,000	0	4,750,000	不适用	0
邹瀚枢	境外自然人	0.55%	3,338,400	3,338,400	0	3,338,400	不适用	0
招商银行股份有限公司—南方中证 1000 交易型开放式指数证券投资基金	其他	0.46%	2,803,200	289,300	0	2,803,200	不适用	0
深圳毕升私募证券投资基金管理有限公司—必胜年年升 1 号私募基金	其他	0.37%	2,237,000	0	0	2,237,000	不适用	0
深圳通和私募证券投资基金管理有限公司—通和宏观对冲一期私募证券投资基金	其他	0.36%	2,175,000	2,175,000	0	2,175,000	不适用	0
招商银行股份有限	其他	0.29%	1,766,490	413,400	0	1,766,490	不适用	0

公司一华夏中证 1000 交易型开放式指数证券投资基金								
战略投资者或一般法人因配售新股成为前 10 名股东的情况（如有）（参见注 3）	不适用							
上述股东关联关系或一致行动的说明	公司控股股东厦门金达威投资有限公司与上述其他股东之间不存在关联关系，也不属于《上市公司收购管理办法》规定的一致行动人；本公司未知其他股东之间是否存在关联关系以及是否属于《上市公司收购管理办法》规定的一致行动人。							
上述股东涉及委托/受托表决权、放弃表决权情况的说明	不适用							
前 10 名股东中存在回购专户的特别说明（如有）（参见注 10）	不适用							
前 10 名无限售条件股东持股情况（不含通过转融通出借股份、高管锁定股）								
股东名称	报告期末持有无限售条件股份数量	股份种类						
		股份种类	数量					
厦门金达威投资有限公司	211,712,732	人民币普通股	211,712,732					
中牧实业股份有限公司	113,927,593	人民币普通股	113,927,593					
厦门安控地产集团有限公司	29,762,564	人民币普通股	29,762,564					
香港中央结算有限公司	7,563,546	人民币普通股	7,563,546					
陈远	4,750,000	人民币普通股	4,750,000					
邹瀚枢	3,338,400	人民币普通股	3,338,400					
招商银行股份有限公司—南方中证 1000 交易型开放式指数证券投资基金	2,803,200	人民币普通股	2,803,200					
深圳毕升私募证券投资基金管理有限公司—必胜年年升 1 号私募基金	2,237,000	人民币普通股	2,237,000					
深圳通和私募证券投资基金管理有限公司—通和宏观对冲一期私募证券投资基金	2,175,000	人民币普通股	2,175,000					
招商银行股份有限公司—华夏中证 1000	1,766,490	人民币普	1,766,490					

交易型开放式指数证券投资基金		流通股	
前 10 名无限售流通股股东之间，以及前 10 名无限售流通股股东和前 10 名股东之间关联关系或一致行动的说明	公司控股股东厦门金达威投资有限公司与上述其他股东之间不存在关联关系，也不属于《上市公司收购管理办法》规定的一致行动人；本公司未知其他股东之间是否存在关联关系以及是否属于《上市公司收购管理办法》规定的一致行动人。		
前 10 名普通股股东参与融资融券业务情况说明（如有）（参见注 4）	公司股东厦门金达威投资有限公司持有 211,712,732 股股份，其中通过普通证券账户持有 183,212,732 股股份，通过投资者信用证券账户持有 28,500,000 股股份；公司股东深圳毕升私募证券投资基金管理有限公司一必胜年年升 1 号私募基金持有 2,237,000 股股份，全部通过投资者信用证券账户持有；公司股东深圳通和私募证券投资基金管理有限公司一通和宏观对冲一期私募证券投资基金持有 2,175,000 股股份，其中通过普通证券账户持有 1,750,000 股股份，通过投资者信用证券账户持有 425,000 股股份。		

持股 5%以上股东、前 10 名股东及前 10 名无限售流通股股东参与转融通业务出借股份情况

适用 不适用

前 10 名股东及前 10 名无限售流通股股东因转融通出借/归还原因导致较上期发生变化

适用 不适用

公司前 10 名普通股股东、前 10 名无限售条件普通股股东在报告期内是否进行约定购回交易

是 否

公司前 10 名普通股股东、前 10 名无限售条件普通股股东在报告期内未进行约定购回交易。

2、公司控股股东情况

控股股东性质：自然人控股

控股股东类型：法人

控股股东名称	法定代表人/单位负责人	成立日期	组织机构代码	主要经营业务
厦门金达威投资有限公司	江斌	1997 年 03 月 25 日	91350200612284884B	对第一产业、第二产业、第三产业的 投资（法律、法规 另有规定除外）； 投资咨询（法律、 法规另有规定除 外）；其他未列明 批发业（不含需经 许可审批的经营项 目）；其他未列明 的专业咨询服务 （不含需经许可审 批的项目）；建材 批发；金属及金属

				矿批发（不含危险化学品和监控化学品）；五金产品批发；电气设备批发；其他机械设备及电子产品批发；其他贸易经纪与代理。
控股股东报告期内控股和参股的其他境内外上市公司的股权情况	无			

控股股东报告期内变更

适用 不适用

公司报告期控股股东未发生变更。

3、公司实际控制人及其一致行动人

实际控制人性质：境内自然人

实际控制人类型：自然人

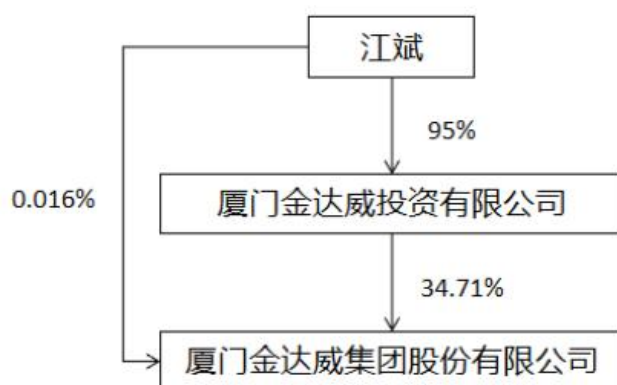
实际控制人姓名	与实际控制人关系	国籍	是否取得其他国家或地区居留权
江斌	本人	中国	是
主要职业及职务	见本报告第四节相关内容		
过去 10 年曾控股的境内外上市公司情况	无		

实际控制人报告期内变更

适用 不适用

公司报告期实际控制人未发生变更。

公司与实际控制人之间的产权及控制关系的方框图



实际控制人通过信托或其他资产管理方式控制公司

适用 不适用

4、公司控股股东或第一大股东及其一致行动人累计质押股份数量占其所持公司股份数量比例达到 80%

适用 不适用

5、其他持股在 10%以上的法人股东

适用 不适用

法人股东名称	法定代表人/单位负责人	成立日期	注册资本	主要经营业务或管理活动
中牧实业股份有限公司	吴冬荀	1998 年 12 月 25 日	102114.826 万元	许可项目：饲料生产；饲料添加剂生产；兽药生产；兽药经营；卫生用品和一次性使用医疗用品生产；消毒剂生产（不含危险化学品）。（依法须经批准的项目，经相关部门批准后方可开展经营活动，具体经营项目以相关部门批准文件或许可证件为准）一般项目：粮食收购；鲜肉批发；鲜肉零售；食用农产品批发；食用农产品零售；饲料原料销售；畜牧渔业饲料销售；饲料添加剂销售；机械设备销售；畜牧机械销

				售；生物饲料研发；非居住房地产租赁；技术服务、技术开发、技术咨询、技术交流、技术转让、技术推广；货物进出口；技术进出口；进出口代理；宠物食品及用品批发；互联网销售（除销售需要许可的商品）；卫生用品和一次性使用医疗用品销售；消毒剂销售（不含危险化学品）；装卸搬运；普通货物仓储服务（不含危险化学品等需许可审批的项目）；低温仓储（不含危险化学品等需许可审批的项目）。（除依法须经批准的项目外，凭营业执照依法自主开展经营活动）（不得从事国家和本市产业政策禁止和限制类项目的经营活动。）
--	--	--	--	-------------------------------------------------------------------------------------------------------------------------------------------------------------------------------------------------------------------------------------------------

6、控股股东、实际控制人、重组方及其他承诺主体股份限制减持情况

适用 不适用

四、股份回购在报告期的具体实施情况

股份回购的实施进展情况

适用 不适用

采用集中竞价交易方式减持回购股份的实施进展情况

适用 不适用

五、优先股相关情况

适用 不适用

报告期公司不存在优先股。

第七节 债券相关情况

适用 不适用

一、企业债券

适用 不适用

报告期公司不存在企业债券。

二、公司债券

适用 不适用

报告期公司不存在公司债券。

三、非金融企业债务融资工具

适用 不适用

报告期公司不存在非金融企业债务融资工具。

四、可转换公司债券

适用 不适用

1、可转债发行情况

根据中国证券监督管理委员会出具的《关于同意厦门金达威集团股份有限公司向不特定对象发行可转换公司债券注册的批复》（证监许可〔2024〕1567号），公司于2025年8月20日向不特定对象发行了12,923,948张可转换公司债券，发行价格为每张100元，募集资金总额129,239.48万元，扣除各项发行费用后，实际募集资金净额为128,125.87万元，上述款项已于2025年8月26日全部到账。立信会计师事务所（特殊普通合伙）对公司本次募集资金到位情况进行了审验，并于2025年8月26日出具了信会师报字[2025]第ZA14844号《验资报告》。公司本次发行的129,239.48万元可转换公司债券于2025年9月8日起在深交所上市交易，债券简称“金威转债”，债券代码“127111”。

2、报告期转债担保人及前十名持有人情况

可转换公司债券名称	金威转债				
期末转债持有人数	12,316				
本公司转债的担保人	不适用				
担保人盈利能力、资产状况和信用状况重大变化情况	不适用				
前十名转债持有人情况如下：					
序号	可转债持有人名称	可转债持有人性质	报告期末持有可转债数量（张）	报告期末持有可转债金额（元）	报告期末持有可转债占比
1	厦门金达威投资有限公司	境内非国有法人	4,485,982	448,598,200.00	34.71%
2	中牧实业股份有限公司	国有法人	2,414,012	241,401,200.00	18.68%
3	招商银行股份有限公司—博时中证可转债及可交换债券交易型开放式指数证券投资基金	其他	893,680	89,368,000.00	6.91%
4	交通银行股份有限公司—先锋博盈纯债债券型证券投资基金	其他	214,000	21,400,000.00	1.66%
5	中国建设银行股份有限公司—华夏可转债增强债券型证券投资基金	其他	113,352	11,335,200.00	0.88%
6	国寿养老红仁固定收益型养老金产品—中国工商银行股份有限公司	其他	112,575	11,257,500.00	0.87%
7	国泰金色年华混合型养老金产品—中国工商银行股份有限公司	其他	101,180	10,118,000.00	0.78%
8	国寿养老稳健9号固定收益型养老金产品—招商银行股份有限公司	其他	99,993	9,999,300.00	0.77%
9	国寿养老稳健6号固定收益型养老金产品—中国工商银行股份有限公司	其他	99,991	9,999,100.00	0.77%
10	瑞众人寿保险有限责任公司—自有资金	其他	92,999	9,299,900.00	0.72%

3、报告期转债变动情况

适用 不适用

4、累计转股情况

适用 不适用

5、转股价格历次调整、修正情况

可转换公司债券名称	转股价格调整日	调整后转股价格（元）	披露时间	转股价格调整说明	截至本报告期末最新转股价格（元）
不适用					

6、报告期末公司的负债情况、资信变化情况以及在未来年度还债的现金安排

1、报告期末公司的负债情况请参见本节：八、截至报告期末公司近两年的主要会计数据和财务指标。

（1）流动比率同比增长 42.20%，其中流动负债同比增长 50.87%，流动负债同比增长 6.40%，主要系美元存款增加、可转让大额存单增加、存货增加。

（2）速动比率同比增长 57.43%，其中速动资产同比增长 67.08%，流动负债同比增长 6.40%，主要系美元存款增加、可转让大额存单增加。

（3）利息保障倍数同比减少 55.98%，其中息税前利润同比减少 12.38%，利息费用同比增长 99.07%，主要系计提可转债的可转债利息费用，以及银行借款利息增加。

（4）EBITDA 利息保障倍数同比减少 56.02%，其中 EBITDA 同比减少 12.49%，利息费用同比增长 99.07%，主要系计提可转债的可转债利息费用，以及银行借款利息增加。

2、评级机构东方金诚国际信用评估有限公司在对公司经营状况、行业发展情况进行综合分析评估的基础上，于 2025 年 10 月 23 日出具了《厦门金达威集团股份有限公司主体及金威转债 2025 年度跟踪评级报告（东方金诚债跟踪评字【2025】0678 号）》。公司主体长期信用等级为 AA，“金威转债”信用等级为 AA，本次评级结果较前次没有变化。

五、报告期内合并报表范围亏损超过上年末净资产 10%

适用 不适用

六、报告期末除债券外的有息债务逾期情况

适用 不适用

七、报告期内是否有违反规章制度的情况

是 否

八、截至报告期末公司近两年的主要会计数据和财务指标

单位：万元

项目	本报告期末	上年末	本报告期末比上年末增 减
流动比率	3.10	2.18	42.20%
资产负债率	41.72%	32.44%	9.28%
速动比率	2.33	1.48	57.43%
	本报告期	上年同期	本报告期比上年同期增 减
扣除非经常性损益后净 利润	30,742.25	36,379.58	-15.50%
EBITDA 全部债务比	22.11%	49.02%	-26.91%
利息保障倍数	7.29	16.56	-55.98%
现金利息保障倍数	20.66	27.26	-24.21%
EBITDA 利息保障倍数	8.36	19.01	-56.02%
贷款偿还率	100.00%	100.00%	0.00%
利息偿付率	100.00%	100.00%	0.00%

第八节 财务报告

一、审计报告

审计意见类型	标准的无保留意见
审计报告签署日期	2026 年 04 月 20 日
审计机构名称	立信会计师事务所（特殊普通合伙）
审计报告文号	信会师报字[2026]第 ZA10805 号
注册会计师姓名	汪天姿、孙刚

审计报告正文

厦门金达威集团股份有限公司全体股东：

一、审计意见

我们审计了厦门金达威集团股份有限公司（以下简称金达威）财务报表，包括 2025 年 12 月 31 日的合并及母公司资产负债表，2025 年度的合并及母公司利润表、合并及母公司现金流量表、合并及母公司所有者权益变动表以及相关财务报表附注。

我们认为，后附的财务报表在所有重大方面按照企业会计准则的规定编制，公允反映了金达威 2025 年 12 月 31 日的合并及母公司财务状况以及 2025 年度的合并及母公司经营成果和现金流量。

二、形成审计意见的基础

我们按照中国注册会计师审计准则的规定执行了审计工作。审计报告的“注册会计师对财务报表审计的责任”部分进一步阐述了我们在这些准则下的责任。按照《中国注册会计师独立性准则第 1 号——财务报表审计和审阅业务对独立性的要求》和中国注册会计师职业道德守则，我们独立于金达威，并履行了职业道德方面的其他责任。我们在审计中遵循了对公众利益实体审计的独立性要求。我们相信，我们获取的审计证据是充分、适当的，为发表审计意见提供了基础。

三、关键审计事项

关键审计事项是我们根据职业判断，认为对本期财务报表审计最为重要的事项。这些事项的应对以对财务报表整体进行审计并形成审计意见为背景，我们不对这些事项单独发表意见。

我们在审计中识别出的关键审计事项汇总如下：

关键审计事项	该事项在审计中是如何应对的
（一）收入的确认	
<p>事项描述：</p> <p>收入确认的会计政策详情及收入的分析请参阅合并财务报表附注“三、重要会计政策和会计估计”注释（二十二）所述的会计政策及“五、合并财务报表项目附注”注释（四十三）。</p>	<p>审计应对：</p> <p>1、了解、评价与销售业务有关的内部控制设计并测试关键控制程序执行的有效性；</p> <p>2、选取样本检查销售合同，识别与商品或服务控制权转移相关的合同条款与条件，评价收</p>

<p>2025 年度，金达威公司销售产品确认的主营业务收入为人民币 336,063.90 万元。金达威公司在履行了合同中的履约义务，即在客户取得相关商品或服务控制权时确认收入，取得相关商品或服务控制权，是指能够主导该商品或服务的使用并从中获得几乎全部的经济利益。</p> <p>我们认为金达威公司财务报表中最重要的是营业收入，我们将金达威公司收入确认识别为关键审计事项。</p>	<p>入确认时点是否符合企业会计准则的要求；</p> <p>3、结合产品类型对收入以及毛利情况执行分析，判断本期收入金额是否出现异常波动的情况；</p> <p>4、对本年记录的收入交易选取样本，核对发票、销售合同及出库单，评价相关收入确认是否符合公司收入确认的会计政策；</p> <p>5、就资产负债表日前后记录的收入交易，选取样本，核对出库单及其他支持性文档，以评价收入是否被记录于恰当的会计期间。</p>
<p>（二）商誉的减值</p>	
<p>事项描述：</p> <p>商誉减值的会计政策详情及分析请参阅合并财务报表附注“三、重要会计政策和会计估计”注释（十七）所述的会计政策及“五、合并财务报表项目附注”注释（十八）。</p> <p>截至 2025 年 12 月 31 日，金达威公司商誉的账面价值合计人民币 43,652.30 万元。</p> <p>管理层每年评估商誉可能出现减值的情况。商誉的减值评估结果由管理层依据其聘任的外部评估师编制的评估报告进行确定。减值评估是依据所编制的折现现金流预测而估计商誉的使用价值。折现现金流预测的编制涉及运用重大判断和估计，特别是确定收入增长率、永续增长率，以及确定所应用的风险调整折现率时均存在固有不确定性和可能受到管理层偏好的影响。</p>	<p>审计应对：</p> <p>1、我们评估及测试了与商誉减值测试相关的内部控制的设计及执行有效性，包括关键假设的采用及减值计提金额的复核及审批；</p> <p>2、评价管理层委聘的外部估值专家的胜任能力、专业素质和客观性；</p> <p>3、通过参考行业惯例，评估了管理层进行现金流量预测时使用的估值方法的适当性；</p> <p>4、通过将收入增长率、永续增长率等关键输入值与过往业绩、管理层预算和预测及行业报告进行比较，审慎评价编制折现现金流预测中采用的关键假设及判断；</p> <p>5、对预测收入和采用的折现率等关键假设进行敏感性分析，以评价关键假设的变化对减值评估结果的影响以及考虑对关键假设的选择是否存在管理层偏向的迹象；</p> <p>6、通过对比上一年度的预测和本年度的业绩进行追溯性审核，以评估管理层预测过程的可靠性和历史准确性。</p>

四、其他信息

金达威管理层（以下简称管理层）对其他信息负责。其他信息包括金达威 2025 年年度报告中涵盖的信息，但不包括财务报表和我们的审计报告。

我们对财务报表发表的审计意见不涵盖其他信息，我们也不对其他信息发表任何形式的鉴证结论。

结合我们对财务报表的审计，我们的责任是阅读其他信息，在此过程中，考虑其他信息是否与财务报表或我们在审计过程中了解到的情况存在重大不一致或者似乎存在重大错报。

基于我们已执行的工作，如果我们确定其他信息存在重大错报，我们应当报告该事实。在这方面，我们无任何事项需要报告。

五、管理层和治理层对财务报表的责任

管理层负责按照企业会计准则的规定编制财务报表，使其实现公允反映，并设计、执行和维护必要的内部控制，以使财务报表不存在由于舞弊或错误导致的重大错报。

在编制财务报表时，管理层负责评估金达威的持续经营能力，披露与持续经营相关的事项（如适用），并运用持续经营假设，除非计划进行清算、终止运营或别无其他现实的选择。

治理层负责监督金达威的财务报告过程。

六、注册会计师对财务报表审计的责任

我们的目标是对财务报表整体是否不存在由于舞弊或错误导致的重大错报获取合理保证，并出具包含审计意见的审计报告。合理保证是高水平的保证，但并不能保证按照审计准则执行的审计在某一重大错报存在时总能发现。错报可能由于舞弊或错误导致，如果合理预期错报单独或汇总起来可能影响财务报表使用者依据财务报表作出的经济决策，则通常认为错报是重大的。

在按照审计准则执行审计工作的过程中，我们运用职业判断，并保持职业怀疑。同时，我们也执行以下工作：

（一）识别和评估由于舞弊或错误导致的财务报表重大错报风险，设计和实施审计程序以应对这些风险，并获取充分、适当的审计证据，作为发表审计意见的基础。由于舞弊可能涉及串通、伪造、故意遗漏、虚假陈述或凌驾于内部控制之上，未能发现由于舞弊导致的重大错报的风险高于未能发现由于错误导致的重大错报的风险。

（二）了解与审计相关的内部控制，以设计恰当的审计程序。

（三）评价管理层选用会计政策的恰当性和作出会计估计及相关披露的合理性。

（四）对管理层使用持续经营假设的恰当性得出结论。同时，根据获取的审计证据，就可能导致对金达威持续经营能力产生重大疑虑的事项或情况是否存在重大不确定性得出结论。如果我们得出结论认为存在重大不确定性，审计准则要求我们在审计报告中提请报表使用者注意财务报表中的相关披露；如果披露不充分，我们应当发表非无保留意见。我们的结论基于截至审计报告日可获得的信息。然而，未来的事项或情况可能导致金达威不能持续经营。

（五）评价财务报表的总体列报（包括披露）、结构和内容，并评价财务报表是否公允反映相关交易和事项。

（六）就金达威中实体或业务活动的财务信息获取充分、适当的审计证据，以对合并财务报表发表审计意见。我们负责指导、监督和执行集团审计，并对审计意见承担全部责任。

我们与治理层就计划的审计范围、时间安排和重大审计发现等事项进行沟通，包括沟通我们在审计中识别出的值得关注的内部控制缺陷。

我们还就已遵守与独立性相关的职业道德要求向治理层提供声明，并与治理层沟通可能被合理认为影响我们独立性的所有关系和其他事项，以及相关的防范措施（如适用）。

从与治理层沟通过的事项中，我们确定哪些事项对本期财务报表审计最为重要，因而构成关键审计事项。我们在审计报告中描述这些事项，除非法律法规禁止公开披露这些事项，或在极少数情形下，如果合理预期在审计报告中沟通某事项造成的负面后果超过在公众利益方面产生的益处，我们确定不应在审计报告中沟通该事项。

立信会计师事务所
(特殊普通合伙)

中国注册会计师：
(项目合伙人)

中国注册会计师：

中国·上海

二〇二六年四月二十日

二、财务报表

财务附注中报表的单位为：元

1、合并资产负债表

编制单位：厦门金达威集团股份有限公司

2025 年 12 月 31 日

单位：元

项目	期末余额	期初余额
流动资产：		
货币资金	2,031,529,785.52	1,166,162,946.62
结算备付金		
拆出资金		
交易性金融资产	528,232,555.73	176,414,408.45
衍生金融资产		
应收票据	19,597,376.36	24,648,896.27
应收账款	369,623,168.65	407,622,599.89
应收款项融资	221,804.00	934,388.33
预付款项	78,609,381.08	40,939,674.89
应收保费		
应收分保账款		
应收分保合同准备金		
其他应收款	20,140,986.52	23,720,428.80
其中：应收利息		
应收股利		
买入返售金融资产		
存货	917,860,660.31	814,275,292.90
其中：数据资源		
合同资产		
持有待售资产		
一年内到期的非流动资产		
其他流动资产	58,147,872.89	12,473,888.20
流动资产合计	4,023,963,591.06	2,667,192,524.35
非流动资产：		
发放贷款和垫款		
债权投资		
其他债权投资		
长期应收款		
长期股权投资	70,544,875.66	71,376,379.58
其他权益工具投资	910,923,062.32	806,988,412.77
其他非流动金融资产	35,250,739.19	44,033,004.73
投资性房地产	3,697,311.19	
固定资产	1,426,693,852.06	1,302,534,498.60
在建工程	238,784,312.66	341,475,615.62
生产性生物资产		
油气资产		
使用权资产	204,792,683.93	194,645,596.36

无形资产	305,193,098.45	370,451,191.44
其中：数据资源		
开发支出		1,083,109.85
其中：数据资源		
商誉	436,523,015.20	514,744,413.07
长期待摊费用	41,840,999.30	47,118,448.77
递延所得税资产	1,959,197.61	22,763,675.57
其他非流动资产	14,024,950.73	7,694,853.18
非流动资产合计	3,690,228,098.30	3,724,909,199.54
资产总计	7,714,191,689.36	6,392,101,723.89
流动负债：		
短期借款	393,304,392.04	365,872,129.47
向中央银行借款		
拆入资金		
交易性金融负债		
衍生金融负债		
应付票据	20,011,283.64	18,519,096.57
应付账款	339,316,363.02	345,723,213.95
预收款项		
合同负债	8,124,431.28	18,435,322.18
卖出回购金融资产款		
吸收存款及同业存放		
代理买卖证券款		
代理承销证券款		
应付职工薪酬	82,916,129.38	87,606,190.18
应交税费	9,004,072.28	16,873,811.21
其他应付款	20,120,403.52	36,988,528.81
其中：应付利息		
应付股利		47,800.54
应付手续费及佣金		
应付分保账款		
持有待售负债		
一年内到期的非流动负债	410,134,815.07	306,076,808.06
其他流动负债	16,483,948.87	25,124,634.99
流动负债合计	1,299,415,839.10	1,221,219,735.42
非流动负债：		
保险合同准备金		
长期借款	326,450,000.00	537,905,000.00
应付债券	1,181,275,580.00	
其中：优先股		
永续债		
租赁负债	185,421,382.41	177,289,745.43
长期应付款	259,212.88	696,334.92
长期应付职工薪酬		
预计负债		
递延收益	47,407,227.72	50,336,320.60
递延所得税负债	178,130,201.40	86,408,174.29
其他非流动负债		

非流动负债合计	1,918,943,604.41	852,635,575.24
负债合计	3,218,359,443.51	2,073,855,310.66
所有者权益：		
股本	609,934,771.00	609,934,771.00
其他权益工具	80,514,376.42	
其中：优先股		
永续债		
资本公积	791,803,407.49	791,803,407.49
减：库存股		
其他综合收益	214,478,630.39	214,545,615.65
专项储备		
盈余公积	308,240,963.50	308,240,963.50
一般风险准备		
未分配利润	2,455,135,068.41	2,356,111,980.99
归属于母公司所有者权益合计	4,460,107,217.21	4,280,636,738.63
少数股东权益	35,725,028.64	37,609,674.60
所有者权益合计	4,495,832,245.85	4,318,246,413.23
负债和所有者权益总计	7,714,191,689.36	6,392,101,723.89

法定代表人：江斌 主管会计工作负责人：洪航 会计机构负责人：黄宏芸

2、母公司资产负债表

单位：元

项目	期末余额	期初余额
流动资产：		
货币资金	528,040,284.57	130,374,093.47
交易性金融资产	497,172,055.67	165,749,825.09
衍生金融资产		
应收票据	6,967,030.00	15,744,514.37
应收账款	18,134,861.31	20,697,596.76
应收款项融资		
预付款项	663,486.86	47,685,344.75
其他应收款	1,318,974,236.92	1,090,201,471.78
其中：应收利息		
应收股利		
存货	1,458,486.51	715,796.23
其中：数据资源		
合同资产		
持有待售资产		
一年内到期的非流动资产		
其他流动资产		
流动资产合计	2,371,410,441.84	1,471,168,642.45
非流动资产：		
债权投资		
其他债权投资		
长期应收款		
长期股权投资	3,305,809,780.32	3,128,965,883.39

其他权益工具投资	37,624,615.90	32,774,018.81
其他非流动金融资产	35,250,739.19	44,033,004.73
投资性房地产	21,449,271.67	18,761,625.96
固定资产	15,109,177.48	20,328,888.05
在建工程		
生产性生物资产		
油气资产		
使用权资产		
无形资产	7,250,283.59	7,512,652.79
其中：数据资源		
开发支出		
其中：数据资源		
商誉		
长期待摊费用	6,517.50	13,772.48
递延所得税资产		22,885,604.48
其他非流动资产	3,218,867.92	
非流动资产合计	3,425,719,253.57	3,275,275,450.69
资产总计	5,797,129,695.41	4,746,444,093.14
流动负债：		
短期借款	383,897,211.48	327,953,291.30
交易性金融负债		
衍生金融负债		
应付票据		
应付账款	40,264,152.09	20,480,462.57
预收款项		
合同负债	944,523.04	753,958.50
应付职工薪酬	10,685,262.53	9,937,455.00
应交税费	2,947,087.24	5,522,363.57
其他应付款	12,637,386.20	13,090,463.47
其中：应付利息		
应付股利		
持有待售负债		
一年内到期的非流动负债	366,033,062.51	239,457,220.33
其他流动负债	7,065,998.73	15,811,383.84
流动负债合计	824,474,683.82	633,006,598.58
非流动负债：		
长期借款	285,444,000.00	441,145,000.00
应付债券	1,181,275,580.00	
其中：优先股		
永续债		
租赁负债		
长期应付款		
长期应付职工薪酬		
预计负债		
递延收益	11,186,609.24	12,943,025.60
递延所得税负债	4,403,050.35	
其他非流动负债		
非流动负债合计	1,482,309,239.59	454,088,025.60

负债合计	2,306,783,923.41	1,087,094,624.18
所有者权益：		
股本	609,934,771.00	609,934,771.00
其他权益工具	80,514,376.42	
其中：优先股		
永续债		
资本公积	792,898,500.58	792,898,500.58
减：库存股		
其他综合收益	13,218,461.94	12,670,129.83
专项储备		
盈余公积	308,240,963.50	308,240,963.50
未分配利润	1,685,538,698.56	1,935,605,104.05
所有者权益合计	3,490,345,772.00	3,659,349,468.96
负债和所有者权益总计	5,797,129,695.41	4,746,444,093.14

3、合并利润表

单位：元

项目	2025 年度	2024 年度
一、营业总收入	3,365,369,208.10	3,240,058,601.13
其中：营业收入	3,365,369,208.10	3,240,058,601.13
利息收入		
已赚保费		
手续费及佣金收入		
二、营业总成本	2,880,542,611.37	2,761,274,553.71
其中：营业成本	2,041,067,502.80	1,992,049,092.44
利息支出		
手续费及佣金支出		
退保金		
赔付支出净额		
提取保险责任合同准备金净额		
保单红利支出		
分保费用		
税金及附加	18,290,082.00	17,839,192.61
销售费用	332,136,857.13	316,549,568.02
管理费用	381,781,292.64	384,099,826.26
研发费用	75,615,162.25	69,408,666.28
财务费用	31,651,714.55	-18,671,791.90
其中：利息费用	60,067,245.19	30,173,343.56
利息收入	58,940,028.22	30,315,656.68
加：其他收益	16,088,632.04	21,539,850.59
投资收益（损失以“-”号填列）	36,193,366.53	10,617,356.05
其中：对联营企业和合营企业的	349,205.55	1,701,067.00

投资收益		
以摊余成本计量的金融资产终止确认收益		
汇兑收益（损失以“-”号填列）		
净敞口套期收益（损失以“-”号填列）		
公允价值变动收益（损失以“-”号填列）	-6,790,047.66	-7,392,915.52
信用减值损失（损失以“-”号填列）	-12,941,584.20	-6,583,480.48
资产减值损失（损失以“-”号填列）	-137,664,788.73	-12,920,393.20
资产处置收益（损失以“-”号填列）	-731,342.89	-1,748,432.71
三、营业利润（亏损以“-”号填列）	378,980,831.82	482,296,032.15
加：营业外收入	5,005,685.24	3,535,687.04
减：营业外支出	6,251,834.89	16,316,972.63
四、利润总额（亏损总额以“-”号填列）	377,734,682.17	469,514,746.56
减：所得税费用	57,132,402.21	102,484,578.51
五、净利润（净亏损以“-”号填列）	320,602,279.96	367,030,168.05
（一）按经营持续性分类		
1.持续经营净利润（净亏损以“-”号填列）	320,602,279.96	367,030,168.05
2.终止经营净利润（净亏损以“-”号填列）		
（二）按所有权归属分类		
1.归属于母公司股东的净利润	339,907,380.11	341,986,879.62
2.少数股东损益	-19,305,100.15	25,043,288.43
六、其他综合收益的税后净额	-66,985.26	135,560,262.77
归属母公司所有者的其他综合收益的税后净额	-66,985.26	135,368,927.13
（一）不能重分类进损益的其他综合收益	81,512,599.52	86,058,456.43
1.重新计量设定受益计划变动额		
2.权益法下不能转损益的其他综合收益		
3.其他权益工具投资公允价值变动	81,512,599.52	86,058,456.43
4.企业自身信用风险公允价值变动		
5.其他		
（二）将重分类进损益的其他综合收益	-81,579,584.78	49,310,470.70
1.权益法下可转损益的其他综合收益		
2.其他债权投资公允价值变动		
3.金融资产重分类计入其他综合收益的金额		

4.其他债权投资信用减值准备		
5.现金流量套期储备		
6.外币财务报表折算差额	-81,579,584.78	49,310,470.70
7.其他		
归属于少数股东的其他综合收益的税后净额		191,335.64
七、综合收益总额	320,535,294.70	502,590,430.82
归属于母公司所有者的综合收益总额	339,840,394.85	477,355,806.75
归属于少数股东的综合收益总额	-19,305,100.15	25,234,624.07
八、每股收益		
（一）基本每股收益	0.56	0.56
（二）稀释每股收益	0.55	0.56

本期发生同一控制下企业合并的，被合并方在合并前实现的净利润为：0.00 元，上期被合并方实现的净利润为：0.00 元。

法定代表人：江斌 主管会计工作负责人：洪航 会计机构负责人：黄宏芸

4、母公司利润表

单位：元

项目	2025 年度	2024 年度
一、营业收入	221,844,441.53	224,644,341.20
减：营业成本	197,808,669.64	190,308,040.79
税金及附加	1,261,832.05	1,478,471.89
销售费用	7,047,782.90	6,372,713.93
管理费用	23,481,314.53	27,659,295.44
研发费用		
财务费用	8,474,562.12	-3,913,078.24
其中：利息费用	12,336,389.54	2,103,627.85
利息收入	6,695,340.60	4,336,184.47
加：其他收益	2,219,077.52	5,018,087.85
投资收益（损失以“-”号填列）	6,125,384.17	698,245,953.70
其中：对联营企业和合营企业的投资收益	-71,603.07	-172,393.53
以摊余成本计量的金融资产终止确认收益（损失以“-”号填列）		
净敞口套期收益（损失以“-”号填列）		
公允价值变动收益（损失以“-”号填列）	-7,131,297.69	-7,461,665.52
信用减值损失（损失以“-”号填列）	5,270.77	-5,167,839.26
资产减值损失（损失以“-”号填列）		
资产处置收益（损失以“-”号填列）	5,035.89	-7,343.54
二、营业利润（亏损以“-”号填	-15,006,249.05	693,366,090.62

列)		
加：营业外收入	1,551,716.96	76,030.00
减：营业外支出	201,748.48	20,386.22
三、利润总额（亏损总额以“-”号填列）	-13,656,280.57	693,421,734.40
减：所得税费用	-4,474,167.77	14,355,560.11
四、净利润（净亏损以“-”号填列）	-9,182,112.80	679,066,174.29
（一）持续经营净利润（净亏损以“-”号填列）	-9,182,112.80	679,066,174.29
（二）终止经营净利润（净亏损以“-”号填列）		
五、其他综合收益的税后净额	548,332.11	-3,347,786.85
（一）不能重分类进损益的其他综合收益	548,332.11	-3,347,786.85
1.重新计量设定受益计划变动额		
2.权益法下不能转损益的其他综合收益		
3.其他权益工具投资公允价值变动	548,332.11	-3,347,786.85
4.企业自身信用风险公允价值变动		
5.其他		
（二）将重分类进损益的其他综合收益		
1.权益法下可转损益的其他综合收益		
2.其他债权投资公允价值变动		
3.金融资产重分类计入其他综合收益的金额		
4.其他债权投资信用减值准备		
5.现金流量套期储备		
6.外币财务报表折算差额		
7.其他		
六、综合收益总额	-8,633,780.69	675,718,387.44
七、每股收益		
（一）基本每股收益	-0.02	1.11
（二）稀释每股收益	-0.02	1.11

5、合并现金流量表

单位：元

项目	2025 年度	2024 年度
一、经营活动产生的现金流量：		
销售商品、提供劳务收到的现金	3,333,880,948.41	3,200,670,837.37
客户存款和同业存放款项净增加额		
向中央银行借款净增加额		
向其他金融机构拆入资金净增加额		
收到原保险合同保费取得的现金		
收到再保业务现金净额		

保户储金及投资款净增加额		
收取利息、手续费及佣金的现金		
拆入资金净增加额		
回购业务资金净增加额		
代理买卖证券收到的现金净额		
收到的税费返还	51,228,116.46	53,551,127.92
收到其他与经营活动有关的现金	75,760,211.66	52,382,205.80
经营活动现金流入小计	3,460,869,276.53	3,306,604,171.09
购买商品、接受劳务支付的现金	1,909,716,336.39	1,833,542,311.31
客户贷款及垫款净增加额		
存放中央银行和同业款项净增加额		
支付原保险合同赔付款项的现金		
拆出资金净增加额		
支付利息、手续费及佣金的现金		
支付保单红利的现金		
支付给职工以及为职工支付的现金	502,587,196.88	442,813,294.68
支付的各项税费	59,679,562.34	109,665,522.19
支付其他与经营活动有关的现金	432,879,750.48	399,444,690.76
经营活动现金流出小计	2,904,862,846.09	2,785,465,818.94
经营活动产生的现金流量净额	556,006,430.44	521,138,352.15
二、投资活动产生的现金流量：		
收回投资收到的现金	6,192,860.80	1,871,237.46
取得投资收益收到的现金	16,473,567.93	8,916,289.05
处置固定资产、无形资产和其他长期资产收回的现金净额	1,672,662.79	4,800,133.31
处置子公司及其他营业单位收到的现金净额		
收到其他与投资活动有关的现金	207,542,847.00	154,695,604.22
投资活动现金流入小计	231,881,938.52	170,283,264.04
购建固定资产、无形资产和其他长期资产支付的现金	229,550,837.59	364,597,897.58
投资支付的现金	10,840,000.00	
质押贷款净增加额		
取得子公司及其他营业单位支付的现金净额		122,948,876.85
支付其他与投资活动有关的现金	558,310,463.66	
投资活动现金流出小计	798,701,301.25	487,546,774.43
投资活动产生的现金流量净额	-566,819,362.73	-317,263,510.39
三、筹资活动产生的现金流量：		
吸收投资收到的现金	16,110,981.08	15,166,374.59
其中：子公司吸收少数股东投资收到的现金	16,110,981.08	15,166,374.59
取得借款收到的现金	2,276,199,583.86	737,840,000.00
收到其他与筹资活动有关的现金		
筹资活动现金流入小计	2,292,310,564.94	753,006,374.59
偿还债务支付的现金	1,078,307,266.73	209,245,000.00
分配股利、利润或偿付利息支付的现金	275,154,810.05	145,738,546.60

其中：子公司支付给少数股东的股利、利润	578,110.47	
支付其他与筹资活动有关的现金	55,325,972.89	52,543,775.46
筹资活动现金流出小计	1,408,788,049.67	407,527,322.06
筹资活动产生的现金流量净额	883,522,515.27	345,479,052.53
四、汇率变动对现金及现金等价物的影响	-9,858,007.19	11,724,925.83
五、现金及现金等价物净增加额	862,851,575.79	561,078,820.12
加：期初现金及现金等价物余额	1,166,160,446.62	605,081,626.50
六、期末现金及现金等价物余额	2,029,012,022.41	1,166,160,446.62

6、母公司现金流量表

单位：元

项目	2025 年度	2024 年度
一、经营活动产生的现金流量：		
销售商品、提供劳务收到的现金	217,640,096.96	214,006,283.48
收到的税费返还	1,512,666.07	1,341,316.02
收到其他与经营活动有关的现金	8,709,718.72	17,023,633.97
经营活动现金流入小计	227,862,481.75	232,371,233.47
购买商品、接受劳务支付的现金	107,469,286.02	281,202,530.44
支付给职工以及为职工支付的现金	23,455,795.64	19,617,963.63
支付的各项税费	4,070,143.57	5,884,928.37
支付其他与经营活动有关的现金	196,475,234.93	577,968,592.55
经营活动现金流出小计	331,470,460.16	884,674,014.99
经营活动产生的现金流量净额	-103,607,978.41	-652,302,781.52
二、投资活动产生的现金流量：		
收回投资收到的现金	12,891,917.81	1,871,237.46
取得投资收益收到的现金	6,196,987.24	701,269,895.85
处置固定资产、无形资产和其他长期资产收回的现金净额	55,458.19	2,451.46
处置子公司及其他营业单位收到的现金净额		
收到其他与投资活动有关的现金	206,932,847.00	142,121,472.22
投资活动现金流入小计	226,077,210.24	845,265,056.99
购建固定资产、无形资产和其他长期资产支付的现金	7,184,393.08	
投资支付的现金	183,025,500.00	2,136,420.00
取得子公司及其他营业单位支付的现金净额		
支付其他与投资活动有关的现金	534,741,396.99	
投资活动现金流出小计	724,951,290.07	2,136,420.00
投资活动产生的现金流量净额	-498,874,079.83	843,128,636.99
三、筹资活动产生的现金流量：		

吸收投资收到的现金		
取得借款收到的现金	2,249,529,583.86	655,050,000.00
收到其他与筹资活动有关的现金		158,125,000.00
筹资活动现金流入小计	2,249,529,583.86	813,175,000.00
偿还债务支付的现金	1,001,376,969.63	205,125,000.00
分配股利、利润或偿付利息支付的现金	245,268,062.27	124,125,897.23
支付其他与筹资活动有关的现金		650,050,000.00
筹资活动现金流出小计	1,246,645,031.90	979,300,897.23
筹资活动产生的现金流量净额	1,002,884,551.96	-166,125,897.23
四、汇率变动对现金及现金等价物的影响	-2,736,302.62	1,749,928.92
五、现金及现金等价物净增加额	397,666,191.10	26,449,887.16
加：期初现金及现金等价物余额	130,374,093.47	103,924,206.31
六、期末现金及现金等价物余额	528,040,284.57	130,374,093.47

7、合并所有者权益变动表

本期金额

单位：元

项目	2025 年度													少数 股东 权益	所有 者权 益合 计
	归属于母公司所有者权益														
	股本	其他权益工具			资本 公积	减： 库存 股	其他 综合 收益	专项 储备	盈余 公积	一般 风险 准备	未分 配利 润	其他	小计		
	优先 股	永续 债	其他												
一、上年期末余额	609,934,771.00				791,803,407.49		214,545,615.65		308,240,963.50		2,356,111,980.99		4,280,636,738.63	37,609,674.60	4,318,246,413.23
加：会计政策变更															
前期差错更正															
其他															
二、本年期初余额	609,934,771.00				791,803,407.49		214,545,615.65		308,240,963.50		2,356,111,980.99		4,280,636,738.63	37,609,674.60	4,318,246,413.23

	0													
三、本期增减变动金额（减少以“－”号填列）				80,514,376.42						99,023,087.42		179,470,478.58	-1,884,645.96	177,585,832.62
（一）综合收益总额										339,907,380.11		339,840,394.85	-19,305,100.15	320,535,294.70
（二）所有者投入和减少资本				80,514,376.42								80,514,376.42	15,417,530.25	95,931,906.67
1. 所有者投入的普通股				80,514,376.42								80,514,376.42	15,417,530.25	95,931,906.67
2. 其他权益工具持有者投入资本														
3. 股份支付计入所有者权益的金额														
4. 其他														
（三）利润分配										-243,973,908.40		-243,973,908.40	2,002,923.94	-241,970,984.46
1. 提取盈余公积														

存收益															
6. 其他															
(五) 专项储备															
1. 本期提取															
2. 本期使用															
(六) 其他															
四、本期期末余额	60,934,771.00			80,514,376.42	791,803,407.49			214,478,630.39		308,240,963.50		2,455,135,068.41	4,460,107,217.21	35,725,028.64	4,495,832,245.85

上期金额

单位：元

项目	2024 年度														
	归属于母公司所有者权益												少数股东权益	所有者权益合计	
	股本	其他权益工具			资本公积	减：库存股	其他综合收益	专项储备	盈余公积	一般风险准备	未分配利润	其他			小计
	优先股	永续债	其他												
一、上年期末余额	609,934,771.00				791,803,407.49			79,176,688.52		308,240,963.50		2,136,112,055.57	3,925,267,886.08	11,222,858.13	3,936,490,744.21
加：会计政策变更															
前期															

差错更正															
其他															
二、本年期初余额	609,934,771.00				791,803,407.49		79,176,688.52		308,240,963.50		2,136,112,055.57		3,925,267,886.08	11,222,858.13	3,936,490,744.21
三、本期增减变动金额（减少以“－”号填列）							135,368,927.13				219,999,925.42		355,368,852.55	26,386,816.47	381,755,669.02
（一）综合收益总额							135,368,927.13				341,986,879.62		477,355,806.75	25,234,624.07	502,590,430.82
（二）所有者投入和减少资本														1,152,192.40	1,152,192.40

2. 提取一般风险准备															
3. 对所有者（或股东）的分配											- 121, 986, 954. 20		- 121, 986, 954. 20		- 121, 986, 954. 20
4. 其他															
（四）所有者权益内部结转															
1. 资本公积转增资本（或股本）															
2. 盈余公积															

转增资本（或股本）															
3. 盈余公积弥补亏损															
4. 设定受益计划变动额结转留存收益															
5. 其他综合收益结转留存收益															
6. 其他															
（五）专项储															

备																
1. 本期提取																
2. 本期使用																
(六) 其他																
四、本期期末余额	609,934,771.00					791,803,407.49		214,545,615.65		308,240,963.50		2,356,111,980.99		4,280,636,738.63	37,609,674.60	4,318,246,413.23

8、母公司所有者权益变动表

本期金额

单位：元

项目	2025 年度											所有者权益合计
	股本	其他权益工具			资本公积	减：库存股	其他综合收益	专项储备	盈余公积	未分配利润	其他	
		优先股	永续债	其他								
一、上年期末余额	609,934,771.00				792,898,500.58		12,670,129.83		308,240,963.50	1,935,605,104.05		3,659,349,468.96
加：会计政策变更												
前期差错更正												
其他												
二、本年期初余额	609,934,771.00				792,898,500.58		12,670,129.83		308,240,963.50	1,935,605,104.05		3,659,349,468.96
三、本期				80,514,376.			548,332.11			-250,0		-169,0

增减变动金额（减少以“-”号填列）				42						66,405.49		03,696.96
（一）综合收益总额							548,332.11			-9,182,112.80		-8,633,780.69
（二）所有者投入和减少资本				80,514,376.42								80,514,376.42
1. 所有者投入的普通股				80,514,376.42								80,514,376.42
2. 其他权益工具持有者投入资本												
3. 股份支付计入所有者权益的金额												
4. 其他												
（三）利润分配										-243,973.908.40		-243,973.908.40
1. 提取盈余公积												
2. 对所有者（或										-243,973.908.40		-243,973.908.40

股东)的分配												
3. 其他												
(四)所有者权益内部结转										3,089,615.71		3,089,615.71
1. 资本公积转增资本(或股本)												
2. 盈余公积转增资本(或股本)												
3. 盈余公积弥补亏损												
4. 设定受益计划变动额结转留存收益												
5. 其他综合收益结转留存收益										3,089,615.71		3,089,615.71
6. 其他												
(五)专项储备												

1. 本期提取												
2. 本期使用												
(六) 其他												
四、本期末余额	609,934,771.00			80,514,376.42	792,898,500.58		13,218,461.94		308,240,963.50	1,685,538.698.56		3,490,345,772.00

上期金额

单位：元

项目	2024 年度											所有者权益合计
	股本	其他权益工具			资本公积	减：库存股	其他综合收益	专项储备	盈余公积	未分配利润	其他	
		优先股	永续债	其他								
一、上年期末余额	609,934,771.00				792,898,500.58		16,017,916.68		308,240,963.50	1,378,525.883.96		3,105,618,035.72
加：会计政策变更												
前期差错更正												
其他												
二、本年期初余额	609,934,771.00				792,898,500.58		16,017,916.68		308,240,963.50	1,378,525.883.96		3,105,618,035.72
三、本期增减变动金额（减少以“-”号填列）							-3,347,786.85			557,079.220.09		553,731,433.24
（一）综合收益总额							-3,347,786.85			679,066.174.29		675,718,387.44

(二)所有者投入和减少资本												
1. 所有者投入的普通股												
2. 其他权益工具持有者投入资本												
3. 股份支付计入所有者权益的金额												
4. 其他												
(三)利润分配										-		-
										121,9		121,9
										86,95		86,95
										4.20		4.20
1. 提取盈余公积												
2. 对所有者(或股东)的分配										-		-
										121,9		121,9
										86,95		86,95
										4.20		4.20
3. 其他												
(四)所有者权益内部结转												
1. 资												

本公 积转 增资 本 (或 股 本)												
2. 盈 余公 积转 增资 本 (或 股 本)												
3. 盈 余公 积弥 补亏 损												
4. 设 定受 益计 划变 动额 结转 留存 收益												
5. 其 他综 合收 益结 转留 存收 益												
6. 其 他												
(五) 专项 储备												
1. 本 期提 取												
2. 本 期使 用												
(六) 其他												
四、 本期 期末 余额	609,9 34,77 1.00				792,8 98,50 0.58		12,67 0,129. 83		308,2 40,96 3.50	1,935, 605,1 04.05		3,659, 349,4 68.96

三、公司基本情况

厦门金达威集团股份有限公司（以下简称“公司”或“本公司”）原名厦门金达威维生素股份有限公司，系经厦门市经济体制改革委员会厦体改[2001]53 号文批准，在原厦门金达威维生素有限公司基础上整体变更设立的股份有限公司，由厦门金达威投资有限公司、中牧实业股份有限公司、厦门经济特区工程建设公司、上海中亿科技投资有限公司、况小平、厦门森地置业有限公司、陈瑞琛等 7 名股东共同发起设立的股份有限公司。公司的企业法人营业执照统一社会信用代码：91350200612033399C。2011 年 10 月在深圳证券交易所上市。所属行业为制造业-食品制造业。

截至 2025 年 12 月 31 日止，公司累计发行股本总数 60,993.48 万股，注册资本为 60,993.48 万元，注册地：福建省厦门市海沧新阳工业区，办公地址：福建省厦门市海沧阳光西路 299 号。公司主要经营活动：许可项目：食品生产；保健食品生产；食品添加剂生产；饲料添加剂生产；食品经营；食品经营（销售预包装食品）；保健食品销售；食品互联网销售；食品互联网销售（销售预包装食品）；技术进出口；货物进出口。（依法须经批准的项目，经相关部门批准后方可开展经营活动，具体经营项目以相关部门批准文件或许可证件为准）一般项目：食品添加剂销售；饲料添加剂销售；化妆品批发；卫生用品和一次性使用医疗用品销售；互联网销售（除销售需要许可的商品）；企业管理；企业管理咨询；信息咨询服务（不含许可类信息咨询服务）；品牌管理；会议及展览服务；以自有资金从事投资活动；自有资金投资的资产管理服务；物业管理；非居住房地产租赁；广告制作；广告发布（非广播电台、电视台、报刊出版单位）；广告设计、代理；组织文化艺术交流活动。（除依法须经批准的项目外，凭营业执照依法自主开展经营活动）

四、财务报表的编制基础

1、编制基础

本财务报表按照财政部颁布的《企业会计准则——基本准则》和各项具体会计准则、企业会计准则应用指南、企业会计准则解释及其他相关规定（以下合称“企业会计准则”），以及中国证券监督管理委员会《公开发行证券的公司信息披露编报规则第 15 号——财务报告的一般规定》的相关规定编制。

2、持续经营

本财务报表以持续经营为基础编制。公司具有自报告期末起 12 个月的持续经营能力。

五、重要会计政策及会计估计

公司需遵守《深圳证券交易所上市公司自律监管指引第 3 号——行业信息披露》中食品及酒制造相关业的披露要求

具体会计政策和会计估计提示：

以下披露内容已涵盖了本公司根据实际生产经营特点制定的具体会计政策和会计估计。详见本附注“30、收入”。

1、遵循企业会计准则的声明

本财务报表符合财政部颁布的企业会计准则的要求，真实、完整地反映了本公司 2025 年 12 月 31 日的合并及母公司财务状况以及 2025 年度的合并及母公司经营成果和现金流量。

2、会计期间

自公历 1 月 1 日起至 12 月 31 日止为一个会计年度。

3、营业周期

本公司营业周期为 12 个月。

4、记账本位币

本公司采用人民币为记账本位币。本公司下属子公司根据其经营所处的主要经济环境确定其记账本位币，美国子公司的记账本位币为美元，新加坡子公司的记账本位币为新加坡元，香港子公司的记账本位币为港币。本财务报表以人民币列示。

5、重要性标准确定方法和选择依据

适用 不适用

项目	重要性标准
重要的单项计提坏账准备的应收款项	单项计提金额占各类应收款项坏账准备总额的 10%以上且金额大于 500 万元
重要的应收款项坏账准备收回或转回	单项收回或转回金额占各类应收款项总额的 10%以上且金额大于 500 万元
重要的应收款项实际核销	单项核销金额占各类应收款项坏账准备总额的 10%以上且金额大于 500 万元

重要的应付账款、其他应付款	单项账龄超过 1 年的应付账款/其他应付款占应付账款/其他应付款总额的 10%以上且金额大于 1000 万元
重要的资本化研发项目	单个项目期末余额占开发支出期末余额 10%以上且金额大于 1000 万元
重要的债权投资	单项债权投资金额超过资产总额 0.5%的认定为重要
重要的在建工程	公司将单个在建工程项目预算金额超过资产总额 1%且账面价值超过 1000 万认定为重要
重要的非全资子公司	非全资子公司净资产或收入占集团净资产或收入的 10%以上

6、同一控制下和非同一控制下企业合并的会计处理方法

同一控制下企业合并：合并方在企业合并中取得的资产和负债（包括最终控制方收购被合并方而形成的商誉），按照合并日被合并方资产、负债在最终控制方合并财务报表中的账面价值为基础计量。在合并中取得的净资产账面价值与支付的合并对价账面价值（或发行股份面值总额）的差额，调整资本公积中的股本溢价，资本公积中的股本溢价不足冲减的，调整留存收益。

非同一控制下企业合并：合并成本为购买方在购买日为取得被购买方的控制权而付出的资产、发生或承担的负债以及发行的权益性证券的公允价值。合并成本大于合并中取得的被购买方可辨认净资产公允价值份额的差额，确认为商誉；合并成本小于合并中取得的被购买方可辨认净资产公允价值份额的差额，计入当期损益。在合并中取得的被购买方符合确认条件的各项可辨认资产、负债及或有负债在购买日按公允价值计量。

为企业合并发生的直接相关费用于发生时计入当期损益；为企业合并而发行权益性证券或债务性证券的交易费用，计入权益性证券或债务性证券的初始确认金额。

7、控制的判断标准和合并财务报表的编制方法

1、控制的判断标准

合并财务报表的合并范围以控制为基础确定，合并范围包括本公司及全部子公司。控制，是指公司拥有对被投资方的权力，通过参与被投资方的相关活动而享有可变回报，并且有能力运用对被投资方的权力影响其回报金额。

2、合并程序

本公司将整个企业集团视为一个会计主体，按照统一的会计政策编制合并财务报表，反映本企业集团整体财务状况、经营成果和现金流量。本公司与子公司、子公司相互之间发生的内部交易的影响予以抵销。内部交易表明相关资产发生减值损失的，全额确认该部分损失。如子公司采用的会计政策、会计期间与本公司不一致的，在编制合并财务报表时，按本公司的会计政策、会计期间进行必要的调整。

子公司所有者权益、当期净损益和当期综合收益中属于少数股东的份额分别在合并资产负债表中所有者权益项目下、合并利润表中净利润项目下和综合收益总额项目下单独列示。子公司少数股东分担的当期亏损超过了少数股东在该子公司期初所有者权益中所享有份额而形成的余额，冲减少数股东权益。

（1）增加子公司或业务

在报告期内，因同一控制下企业合并增加子公司或业务的，将子公司或业务合并当期期初至报告期末的经营成果和现金流量纳入合并财务报表，同时对合并财务报表的期初数和比较报表的相关项目进行调整，视同合并后的报告主体自最终控制方开始控制时点起一直存在。

因追加投资等原因能够对同一控制下的被投资方实施控制的，在取得被合并方控制权之前持有的股权投资，在取得原股权之日与合并方和被合并方同处于同一控制之日孰晚日起至合并日之间已确认有关损益、其他综合收益以及其他净资产变动，分别冲减比较报表期间的期初留存收益或当期损益。

在报告期内，因非同一控制下企业合并增加子公司或业务的，以购买日确定的各项可辨认资产、负债及或有负债的公允价值为基础自购买日起纳入合并财务报表。

因追加投资等原因能够对非同一控制下的被投资方实施控制的，对于购买日之前持有的被购买方的股权，按照该股权在购买日的公允价值进行重新计量，公允价值与其账面价值的差额计入当期投资收益。购买日之前持有的被购买方的股权涉及的以后可重分类进损益的其他综合收益、权益法核算下的其他所有者权益变动转为购买日所属当期投资收益。

（2）处置子公司

①一般处理方法

因处置部分股权投资或其他原因丧失了对被投资方控制权时，对于处置后的剩余股权投资，按照其在丧失控制权日的公允价值进行重新计量。处置股权取得的对价与剩余股权公允价值之和，减去按原持股比例计算应享有原有子公司自购买日或合并日开始持续计算的净资产的份额与商誉之和的差额，计入丧失控制权当期的投资收益。与原有子公司股权投资相关的以后可重分类进损益的其他综合收益、权益法核算下的其他所有者权益变动，在丧失控制权时转为当期投资收益。

②分步处置子公司

通过多次交易分步处置对子公司股权投资直至丧失控制权的，处置对子公司股权投资的各项交易的条款、条件以及经济影响符合以下一种或多种情况，通常表明该多次交易事项为一揽子交易：

- i. 这些交易是同时或者在考虑了彼此影响的情况下订立的；
- ii. 这些交易整体才能达成一项完整的商业结果；
- iii. 一项交易的发生取决于其他至少一项交易的发生；
- iv. 一项交易单独看是不经济的，但是和其他交易一并考虑时是经济的。

各项交易属于一揽子交易的，将各项交易作为一项处置子公司并丧失控制权的交易进行会计处理；在丧失控制权之前每一次处置价款与处置投资对应的享有该子公司净资产份额的差额，在合并财务报表中确认为其他综合收益，在丧失控制权时一并转入丧失控制权当期的损益。

各项交易不属于一揽子交易的，在丧失控制权之前，按不丧失控制权的情况下部分处置对子公司的股权投资进行会计处理；在丧失控制权时，按处置子公司一般处理方法进行会计处理。

(3) 购买子公司少数股权

因购买少数股权新取得的长期股权投资与按照新增持股比例计算应享有子公司自购买日或合并日开始持续计算的净资产份额之间的差额，调整合并资产负债表中的资本公积中的股本溢价，资本公积中的股本溢价不足冲减的，调整留存收益。

(4) 不丧失控制权的情况下部分处置对子公司的股权投资

处置价款与处置长期股权投资相对应享有子公司自购买日或合并日开始持续计算的净资产份额之间的差额，调整合并资产负债表中的资本公积中的股本溢价，资本公积中的股本溢价不足冲减的，调整留存收益。

8、现金及现金等价物的确定标准

现金，是指本公司的库存现金以及可以随时用于支付的存款。现金等价物，是指本公司持有的期限短、流动性强、易于转换为已知金额的现金、价值变动风险很小的投资。

9、外币业务和外币报表折算

1、外币业务

外币业务采用交易发生日的即期汇率作为折算汇率将外币金额折合成人民币记账。

资产负债表日外币货币性项目余额按资产负债表日即期汇率折算，由此产生的汇兑差额，除属于与购建符合资本化条件的资产相关的外币专门借款产生的汇兑差额按照借款费用资本化的原则处理外，均计入当期损益。

2、外币财务报表的折算

资产负债表中的资产和负债项目，采用资产负债表日的即期汇率折算；所有者权益项目除“未分配利润”项目外，其他项目采用发生时的即期汇率折算。利润表中的收入和费用项目，采用交易发生日的即期汇率折算。

处置境外经营时，将与该境外经营相关的外币财务报表折算差额，自所有者权益项目转入处置当期损益。

10、金融工具

本公司在成为金融工具合同的一方时，确认一项金融资产、金融负债或权益工具。

（1）金融工具的分类

根据本公司管理金融资产的业务模式和金融资产的合同现金流量特征，金融资产于初始确认时分类为：以摊余成本计量的金融资产、以公允价值计量且其变动计入其他综合收益的金融资产和以公允价值计量且其变动计入当期损益的金融资产。

本公司将同时符合下列条件且未被指定为以公允价值计量且其变动计入当期损益的金融资产，分类为以摊余成本计量的金融资产：

业务模式是以收取合同现金流量为目标；

合同现金流量仅为对本金和以未偿付本金金额为基础的利息的支付。

本公司将同时符合下列条件且未被指定为以公允价值计量且其变动计入当期损益的金融资产，分类为以公允价值计量且其变动计入其他综合收益的金融资产（债务工具）：

业务模式既以收取合同现金流量又以出售该金融资产为目标；

合同现金流量仅为对本金和以未偿付本金金额为基础的利息的支付。

对于非交易性权益工具投资，本公司可以在初始确认时将其不可撤销地指定为以公允价值计量且其变动计入其他综合收益的金融资产（权益工具）。该指定在单项投资的基础上作出，且相关投资从发行者的角度符合权益工具的定义。

除上述以摊余成本计量和以公允价值计量且其变动计入其他综合收益的金融资产外，本公司将其余所有的金融资产分类为以公允价值计量且其变动计入当期损益的金融资产。在初始确认时，如果能够消除或显著减少会计错配，本公司可以将本应分类为以摊余成本计量或以公允价值计量且其变动计入其他综合收益的金融资产不可撤销地指定为以公允价值计量且其变动计入当期损益的金融资产。

金融负债于初始确认时分类为：以公允价值计量且其变动计入当期损益的金融负债和以摊余成本计量的金融负债。

符合以下条件之一的金融负债可在初始计量时指定为以公允价值计量且其变动计入当期损益的金融负债：

①该项指定能够消除或显著减少会计错配。

②根据正式书面文件载明的企业风险管理或投资策略，以公允价值为基础对金融负债组合或金融资产和金融负债组合进行管理和业绩评价，并在企业内部以此为基础向关键管理人员报告。

③该金融负债包含需单独分拆的嵌入衍生工具。

(2) 金融工具的确认依据和计量方法

①以摊余成本计量的金融资产

以摊余成本计量的金融资产包括应收票据、应收账款、其他应收款、长期应收款、债权投资等，按公允价值进行初始计量，相关交易费用计入初始确认金额；不包含重大融资成分的应收账款以及本公司决定不考虑不超过一年的融资成分的应收账款，以合同交易价格进行初始计量。

持有期间采用实际利率法计算的利息计入当期损益。

收回或处置时，将取得的价款与该金融资产账面价值之间的差额计入当期损益。

②以公允价值计量且其变动计入其他综合收益的金融资产（债务工具）

以公允价值计量且其变动计入其他综合收益的金融资产（债务工具）包括应收款项融资、其他债权投资等，按公允价值进行初始计量，相关交易费用计入初始确认金额。该金融资产按公允价值进行后续计量，公允价值变动除采用实际利率法计算的利息、减值损失或利得和汇兑损益之外，均计入其他综合收益。

终止确认时，之前计入其他综合收益的累计利得或损失从其他综合收益中转出，计入当期损益。

③以公允价值计量且其变动计入其他综合收益的金融资产（权益工具）

以公允价值计量且其变动计入其他综合收益的金融资产（权益工具）包括其他权益工具投资等，按公允价值进行初始计量，相关交易费用计入初始确认金额。该金融资产按公允价值进行后续计量，公允价值变动计入其他综合收益。取得的股利计入当期损益。

终止确认时，之前计入其他综合收益的累计利得或损失从其他综合收益中转出，计入留存收益。

④以公允价值计量且其变动计入当期损益的金融资产

以公允价值计量且其变动计入当期损益的金融资产包括交易性金融资产、衍生金融资产、其他非流动金融资产等，按公允价值进行初始计量，相关交易费用计入当期损益。该金融资产按公允价值进行后续计量，公允价值变动计入当期损益。

⑤以公允价值计量且其变动计入当期损益的金融负债

以公允价值计量且其变动计入当期损益的金融负债包括交易性金融负债、衍生金融负债等，按公允价值进行初始计量，相关交易费用计入当期损益。该金融负债按公允价值进行后续计量，公允价值变动计入当期损益。

终止确认时，其账面价值与支付的对价之间的差额计入当期损益。

⑥以摊余成本计量的金融负债

以摊余成本计量的金融负债包括短期借款、应付票据、应付账款、其他应付款、长期借款、应付债券、长期应付款，按公允价值进行初始计量，相关交易费用计入初始确认金额。

持有期间采用实际利率法计算的利息计入当期损益。

终止确认时，将支付的对价与该金融负债账面价值之间的差额计入当期损益。

(3) 金融资产终止确认和金融资产转移的确认依据和计量方法

满足下列条件之一时，本公司终止确认金融资产：

- 收取金融资产现金流量的合同权利终止；
- 金融资产已转移，且已将金融资产所有权上几乎所有的风险和报酬转移给转入方；
- 金融资产已转移，虽然本公司既没有转移也没有保留金融资产所有权上几乎所有的风险和报酬，但是未保留对金融资产的控制。

本公司与交易对手方修改或者重新议定合同而且构成实质性修改的，则终止确认原金融资产，同时按照修改后的条款确认一项新金融资产。

发生金融资产转移时，如保留了金融资产所有权上几乎所有的风险和报酬的，则不终止确认该金融资产。

在判断金融资产转移是否满足上述金融资产终止确认条件时，采用实质重于形式的原则。

公司将金融资产转移区分为金融资产整体转移和部分转移。金融资产整体转移满足终止确认条件的，将下列两项金额的差额计入当期损益：

①所转移金融资产的账面价值；

②因转移而收到的对价，与原直接计入所有者权益的公允价值变动累计额（涉及转移的金融资产为以公允价值计量且其变动计入其他综合收益的金融资产（债务工具）的情形）之和。

金融资产部分转移满足终止确认条件的，将所转移金融资产整体的账面价值，在终止确认部分和未终止确认部分之间，按照各自的相对公允价值进行分摊，并将下列两项金额的差额计入当期损益：

①终止确认部分的账面价值；

②终止确认部分的对价，与原直接计入所有者权益的公允价值变动累计额中对应终止确认部分的金额（涉及转移的金融资产为以公允价值计量且其变动计入其他综合收益的金融资产（债务工具）的情形）之和。

金融资产转移不满足终止确认条件的，继续确认该金融资产，所收到的对价确认为一项金融负债。

（4）金融负债终止确认

金融负债的现时义务全部或部分已经解除的，则终止确认该金融负债或其一部分；本公司若与债权人签订协议，以承担新金融负债方式替换现存金融负债，且新金融负债与现存金融负债的合同条款实质上不同的，则终止确认现存金融负债，并同时确认新金融负债。

对现存金融负债全部或部分合同条款作出实质性修改的，则终止确认现存金融负债或其一部分，同时将修改条款后的金融负债确认为一项新金融负债。

金融负债全部或部分终止确认时，终止确认的金融负债账面价值与支付对价（包括转出的非现金资产或承担的新金融负债）之间的差额，计入当期损益。

本公司若回购部分金融负债的，在回购日按照继续确认部分与终止确认部分的相对公允价值，将该金融负债整体的账面价值进行分配。分配给终止确认部分的账面价值与支付的对价（包括转出的非现金资产或承担的新金融负债）之间的差额，计入当期损益。

（5）金融资产和金融负债的公允价值的确定方法

存在活跃市场的金融工具，以活跃市场中的报价确定其公允价值。不存在活跃市场的金融工具，采用估值技术确定其公允价值。在估值时，本公司采用在当前情况下适用并且有足够可利用数据和其他信息支持的估值技术，选择与市场参与者在相关资产或负债的交易中所考虑的资产或负债特征相一致的输入值，并优先使用相关可观察输入值。只有在相关可观察输入值无法取得或取得不切实可行的情况下，才使用不可观察输入值。

（6）金融工具减值的测试方法及会计处理方法

本公司对以摊余成本计量的金融资产、以公允价值计量且其变动计入其他综合收益的金融资产（债务工具）和财务担保合同等以预期信用损失为基础进行减值会计处理。

本公司考虑有关过去事项、当前状况以及对未来经济状况的预测等合理且有依据的信息，以发生违约的风险为权重，计算合同应收的现金流量与预期能收到的现金流量之间差额的现值的概率加权金额，确认预期信用损失。

对于由《企业会计准则第 14 号——收入》规范的交易形成的应收款项和合同资产，无论是否包含重大融资成分，本公司始终按照相当于整个存续期内预期信用损失的金额计量其损失准备。

对于由《企业会计准则第 21 号——租赁》规范的交易形成的租赁应收款，本公司选择始终按照相当于整个存续期内预期信用损失的金额计量其损失准备。

对于其他金融工具，本公司在每个资产负债表日评估相关金融工具的信用风险自初始确认后的变动情况。

本公司通过比较金融工具在资产负债表日发生违约的风险与在初始确认日发生违约的风险，以确定金融工具预计存续期内发生违约风险的相对变化，以评估金融工具的信用风险自初始确认后是否已显著增加。通常逾期超过 30 日，本公司即认为该金融工具的信用风险已显著增加，除非有确凿证据证明该金融工具的信用风险自初始确认后并未显著增加。

如果金融工具于资产负债表日的信用风险较低，本公司即认为该金融工具的信用风险自初始确认后并未显著增加。

如果该金融工具的信用风险自初始确认后已显著增加，本公司按照相当于该金融工具整个存续期内预期信用损失的金额计量其损失准备；如果该金融工具的信用风险自初始确认后并未显著增加，本公司按照相当于该金融工具未来 12 个月内预期信用损失的金额计量其损失准备。由此形成的损失准备的增加或转回金额，作为减值损失或利得计入当期损益。对于以公允价值计量且其变动计入其他综合收益的金融资产（债务工具），在其他综合收益中确认其损失准备，并将减值损失或利得计入当期损益，且不减少该金融资产在资产负债表中列示的账面价值。

如果有客观证据表明某项应收款项已经发生信用减值，则本公司在单项基础上对该应收款项计提减值准备。

除单项计提坏账准备的上述应收款项外，本公司依据信用风险特征将其余金融工具划分为若干组合，在组合基础上确定预期信用损失。本公司对应收票据、应收账款、应收款项融资、其他应收款、合同资产、长期应收款等计提预期信用损失的组合类别及确定依据如下：

类型	适用范围	风险等级	计提方式	计提比例或金额	备注
1. 应收关联方款项	所有集团内关联方应收款	低	不计提	0%	

类型		适用范围	风险等级	计提方式	计提比例或金额	备注
2. 单项应收款坏账计提		有迹象表明按逾期期限方式将显著低估坏账风险和潜在损失。	高	个别认定法	按照相当于整个存续期内预期信用损失的金额计量其损失准备。	
3. 按逾期信用风险计提	账期内	除以上情况外的应收账款	低	按逾期账龄计提	0.5%	
	逾期 <=30 天		低		2%	
	逾期 31~90 天		低		4%	
	逾期 91~180 天		中		10%	
	逾期 181~365 天		中		20%	
	逾期 1~2 年		高		50%	
	逾期 > 2 年		高		100%	

类型 风险等级	其他应收款坏账准备分阶段判定标准(参考)		
	第一阶段	第二阶段	第三阶段
	未来 12 个月预期信用损失	整个存续期信用损失 (未发生信用减值)	整个存续期信用损失(已发生信用减值)
	(风险: 低)	(风险: 中)	(风险: 高)
应收关联方款项	0%	50%	100%
应收出口退税款	0%	50%	100%
备用金	2%	50%	100%
租赁押金及保证金	2%	50%	100%
代垫费用	10%	50%	100%
向供应商索赔款	10%	50%	100%
其他	10%	50%	100%

本公司不再合理预期金融资产合同现金流量能够全部或部分收回的，直接减记该金融资产的账面余额。

11、存货

(1) 存货的分类和成本

存货分类为：在途物资、原材料、周转材料、库存商品、在产品、发出商品、委托加工物资等。

存货按成本进行初始计量，存货成本包括采购成本、加工成本和其他使存货达到目前场所和状态所发生的支出。

(2) 发出存货的计价方法

存货发出时按加权平均法计价。

(3) 存货的盘存制度

采用永续盘存制。

(4) 低值易耗品和包装物的摊销方法

①低值易耗品采用一次转销法；

②包装物采用一次转销法。

(5) 存货跌价准备的确认标准和计提方法

资产负债表日，存货应当按照成本与可变现净值孰低计量。当存货成本高于其可变现净值的，应当计提存货跌价准备。可变现净值，是指在日常活动中，存货的估计售价减去至完工时估计将要发生的成本、估计的销售费用以及相关税费后的金额。

产成品、库存商品和用于出售的材料等直接用于出售的商品存货，在正常生产经营过程中，以该存货的估计售价减去估计的销售费用和相关税费后的金额，确定其可变现净值；需要经过加工的材料存货，在正常生产经营过程中，以所生产的产成品的估计售价减去至完工时估计将要发生的成本、估计的销售费用和相关税费后的金额，确定其可变现净值；为执行销售合同或者劳务合同而持有的存货，其可变现净值以合同价格为基础计算，若持有存货的数量多于销售合同订购数量的，超出部分的存货的可变现净值以一般销售价格为基础计算。

计提存货跌价准备后，如果以前减记存货价值的影响因素已经消失，导致存货的可变现净值高于其账面价值的，在原已计提的存货跌价准备金额内予以转回，转回的金额计入当期损益。

12、债权投资

13、其他债权投资

14、长期应收款

15、长期股权投资

（1）共同控制、重大影响的判断标准

共同控制，是指按照相关约定对某项安排所共有的控制，并且该安排的相关活动必须经过分享控制权的参与方一致同意后才能决策。本公司与其他合营方一同对被投资单位实施共同控制且对被投资单位净资产享有权利的，被投资单位为本公司的合营企业。

重大影响，是指对被投资单位的财务和经营决策有参与决策的权力，但并不能够控制或者与其他方一起共同控制这些政策的制定。本公司能够对被投资单位施加重大影响的，被投资单位为本公司联营企业。

（2）初始投资成本的确定

①企业合并形成的长期股权投资

对于同一控制下的企业合并形成的对子公司的长期股权投资，在合并日按照取得被合并方所有者权益在最终控制方合并财务报表中的账面价值的份额作为长期股权投资的初始投资成本。长期股权投资初始投资成本与支付对价账面价值之间的差额，调整资本公积中的股本溢价；资本公积中的股本溢价不足冲减时，调整留存收益。因追加投资等原因能够对同一控制下的被投资单位实施控制的，按上述原则确认的长期股权投资的初始投资成本与达到合并前的长期股权投资账面价值加上合并日进一步取得股份新支付对价的账面价值之和的差额，调整股本溢价，股本溢价不足冲减的，冲减留存收益。

对于非同一控制下的企业合并形成的对子公司的长期股权投资，按照购买日确定的合并成本作为长期股权投资的初始投资成本。因追加投资等原因能够对非同一控制下的被投资单位实施控制的，按照原持有的股权投资账面价值加上新增投资成本之和作为初始投资成本。

②通过企业合并以外的其他方式取得的长期股权投资

以支付现金方式取得的长期股权投资，按照实际支付的购买价款作为初始投资成本。

以发行权益性证券取得的长期股权投资，按照发行权益性证券的公允价值作为初始投资成本。

(3) 后续计量及损益确认方法

①成本法核算的长期股权投资

公司对子公司的长期股权投资，采用成本法核算，除非投资符合持有待售的条件。除取得投资时实际支付的价款或对价中包含的已宣告但尚未发放的现金股利或利润外，公司按照享有被投资单位宣告发放的现金股利或利润确认当期投资收益。

②权益法核算的长期股权投资

对联营企业和合营企业的长期股权投资，采用权益法核算。初始投资成本大于投资时应享有被投资单位可辨认净资产公允价值份额的差额，不调整长期股权投资的初始投资成本；初始投资成本小于投资时应享有被投资单位可辨认净资产公允价值份额的差额，计入当期损益，同时调整长期股权投资的成本。

公司按照应享有或应分担的被投资单位实现的净损益和其他综合收益的份额，分别确认投资收益和其他综合收益，同时调整长期股权投资的账面价值；按照被投资单位宣告分派的利润或现金股利计算应享有的部分，相应减少长期股权投资的账面价值；对于被投资单位除净损益、其他综合收益和利润分配以外所有者权益的其他变动（简称“其他所有者权益变动”），调整长期股权投资的账面价值并计入所有者权益。

在确认应享有被投资单位净损益、其他综合收益及其他所有者权益变动的份额时，以取得投资时被投资单位可辨认净资产的公允价值为基础，并按照公司的会计政策及会计期间，对被投资单位的净利润和其他综合收益等进行调整后确认。

公司与联营企业、合营企业之间发生的未实现内部交易损益按照应享有的比例计算归属于公司的部分，予以抵销，在此基础上确认投资收益，但投出或出售的资产构成业务的除外。与被投资单位发生的未实现内部交易损失，属于资产减值损失的，全额确认。

公司对合营企业或联营企业发生的净亏损，除负有承担额外损失义务外，以长期股权投资的账面价值以及其他实质上构成对合营企业或联营企业净投资的长期权益减记至零为限。合营企业或联营企业以后实现净利润的，公司在收益分享额弥补未确认的亏损分担额后，恢复确认收益分享额。

③长期股权投资的处置

处置长期股权投资，其账面价值与实际取得价款的差额，计入当期损益。

部分处置权益法核算的长期股权投资，剩余股权仍采用权益法核算的，原权益法核算确认的其他综合收益采用与被投资单位直接处置相关资产或负债相同的基础按相应比例结转，其他所有者权益变动按比例结转入当期损益。

因处置股权投资等原因丧失了对被投资单位的共同控制或重大影响的，原股权投资因采用权益法核算而确认的其他综合收益，在终止采用权益法核算时采用与被投资单位直接处置相关资产或负债相同的基础进行会计处理，其他所有者权益变动在终止采用权益法核算时全部转入当期损益。

因处置部分股权投资等原因丧失了对被投资单位控制权的，在编制个别财务报表时，剩余股权能够对被投资单位实施共同控制或重大影响的，改按权益法核算，并对该剩余股权视同自取得时即采用权益法核算进行调整，对于取得被投资单位控制权之前确认的其他综合收益采用与被投资单位直接处置相关资产或负债相同的基础按比例结转，因采用权益法核算确认的其他所有者权益变动按比例结转入当期损益；剩余股权不能对被投资单位实施共同控制或施加重大影响的，确认为金融资产，其在丧失控制之日的公允价值与账面价值间的差额计入当期损益，对于取得被投资单位控制权之前确认的其他综合收益和其他所有者权益变动全部结转。

通过多次交易分步处置对子公司股权投资直至丧失控制权，属于一揽子交易的，各项交易作为一项处置子公司股权投资并丧失控制权的交易进行会计处理；在丧失控制权之前每一次处置价款与所处置的股权对应得长期股权投资账面价值之间的差额，在个别财务报表中，先确认为其他综合收益，到丧失控制权时再一并转入丧失控制权的当期损益。不属于一揽子交易的，对每一项交易分别进行会计处理。

16、投资性房地产

投资性房地产计量模式

成本法计量

折旧或摊销方法

投资性房地产是指为赚取租金或资本增值，或两者兼有而持有的房地产，包括已出租的土地使用权、持有并准备增值后转让的土地使用权、已出租的建筑物（含自行建造或开发活动完成后用于出租的建筑物以及正在建造或开发过程中将来用于出租的建筑物）。

与投资性房地产有关的后续支出，在相关的经济利益很可能流入且其成本能够可靠的计量时，计入投资性房地产成本；否则，于发生时计入当期损益。

本公司对现有投资性房地产采用成本模式计量。对按照成本模式计量的投资性房地产—出租用建筑物采用与本公司固定资产相同的折旧政策，出租用土地使用权按与无形资产相同的摊销政策执行。

17、固定资产

（1）确认条件

①固定资产的确认和初始计量

固定资产指为生产商品、提供劳务、出租或经营管理而持有，并且使用寿命超过一个会计年度的有形资产。固定资产在同时满足下列条件时予以确认：

- 1) 与该固定资产有关的经济利益很可能流入企业；
- 2) 该固定资产的成本能够可靠地计量。

固定资产按成本（并考虑预计弃置费用因素的影响）进行初始计量。

与固定资产有关的后续支出，在与其有关的经济利益很可能流入且其成本能够可靠计量时，计入固定资产成本；对于被替换的部分，终止确认其账面价值；所有其他后续支出于发生时计入当期损益。

②折旧方法

固定资产折旧采用年限平均法分类计提，根据固定资产类别、预计使用寿命和预计净残值率确定折旧率。对计提了减值准备的固定资产，则在未来期间按扣除减值准备后的账面价值及依据尚可使用年限确定折旧额。如固定资产各组成部分的使用寿命不同或者以不同方式为企业提供服务经济利益，则选择不同折旧率或折旧方法，分别计提折旧。

③ 固定资产处置

当固定资产被处置、或者预期通过使用或处置不能产生经济利益时，终止确认该固定资产。固定资产出售、转让、报废或毁损的处置收入扣除其账面价值和相关税费后的金额计入当期损益。

(2) 折旧方法

类别	折旧方法	折旧年限	残值率	年折旧率
房屋及建筑物	年限平均法	10-50 年	0%-5%	1.9%-9.5%
机器设备	年限平均法	5-15 年	0%-5%	6.33%-20%
运输设备	年限平均法	7-10 年	0%-5%	9.5%-14.29%
电子及办公设备	年限平均法	3-7 年	0%-5%	14.29%-33.33%
其他设备	年限平均法	3-10 年	0%-5%	9.5%-33.33%

18、在建工程

在建工程按实际发生的成本计量。实际成本包括建筑成本、安装成本、符合资本化条件的借款费用以及其他为使在建工程达到预定可使用状态前所发生的必要支出。在建工程在达到预定可使用状态时，转入固定资产并自次月起开始计提折旧。本公司在建工程结转为固定资产的标准和时点如下：

19、借款费用

(1) 借款费用资本化的确认原则

公司发生的借款费用，可直接归属于符合资本化条件的资产的购建或者生产的，予以资本化，计入相关资产成本；其他借款费用，在发生时根据其发生额确认为费用，计入当期损益。

符合资本化条件的资产，是指需要经过相当长时间的购建或者生产活动才能达到预定可使用或者可销售状态的固定资产、投资性房地产和存货等资产。

(2) 借款费用资本化期间

资本化期间，指从借款费用开始资本化时点到停止资本化时点的期间，借款费用暂停资本化的期间不包括在内。

借款费用同时满足下列条件时开始资本化：

①资产支出已经发生，资产支出包括为购建或者生产符合资本化条件的资产而以支付现金、转移非现金资产或者承担带息债务形式发生的支出；

②借款费用已经发生；

③为使资产达到预定可使用或者可销售状态所必要的购建或者生产活动已经开始。

当购建或者生产符合资本化条件的资产达到预定可使用或者可销售状态时，借款费用停止资本化。

（3）暂停资本化期间

符合资本化条件的资产在购建或生产过程中发生非正常中断、且中断时间连续超过 3 个月的，则借款费用暂停资本化；该项中断如是所购建或生产的符合资本化条件的资产达到预定可使用状态或者可销售状态必要的程序，则借款费用继续资本化。在中断期间发生的借款费用确认为当期损益，直至资产的购建或者生产活动重新开始后借款费用继续资本化。

（4）借款费用资本化率、资本化金额的计算方法

对于为购建或者生产符合资本化条件的资产而借入的专门借款，以专门借款当期实际发生的借款费用，减去尚未动用的借款资金存入银行取得的利息收入或进行暂时性投资取得的投资收益后的金额，来确定借款费用的资本化金额。

对于为购建或者生产符合资本化条件的资产而占用的一般借款，根据累计资产支出超过专门借款部分的资产支出加权平均数乘以所占用一般借款的资本化率，计算确定一般借款应予资本化的借款费用金额。资本化率根据一般借款加权平均实际利率计算确定。

在资本化期间内，外币专门借款本金及利息的汇兑差额，予以资本化，计入符合资本化条件的资产的成本。除外币专门借款之外的其他外币借款本金及其利息所产生的汇兑差额计入当期损益。

20、生物资产

21、油气资产

22、无形资产

(1) 使用寿命及其确定依据、估计情况、摊销方法或复核程序

①无形资产的计价方法：

公司取得无形资产时按成本进行初始计量；

外购无形资产的成本，包括购买价款、相关税费以及直接归属于使该项资产达到预定用途所发生的其他支出。

后续计量

在取得无形资产时分析判断其使用寿命。

对于使用寿命有限的无形资产，在为企业带来经济利益的期限内摊销；无法预见无形资产为企业带来经济利益期限的，视为使用寿命不确定的无形资产，不予摊销。

②使用寿命有限的无形资产的使用寿命估计情况

项目	预计使用寿命	摊销方法	残值率	预计使用寿命的确定依据
土地使用权	28-50 年	直线法	0%	预计使用期限
非专利技术	5-10 年	直线法	0%	预计使用期限
计算机软件	2-5 年	直线法	0%	预计使用期限
商标	10 年	直线法	0%	购买后按剩余年限摊销
员工	7-10 年	直线法	0%	评估预计使用期限
客户关系	7-10 年	直线法	0%	评估预计使用期限
排污权	5-10 年	直线法	0%	交易合同约定

③使用寿命不确定的无形资产的判断依据以及对其使用寿命进行复核的程序

项目	预计使用寿命
----	--------

项目	预计使用寿命
商标	使用寿命不确定

(2) 研发支出的归集范围及相关会计处理方法

①研发支出的归集范围

公司进行研究与开发过程中发生的支出包括从事研发活动的人员的相关职工薪酬、耗用材料、相关折旧摊销费用等相关支出。

②划分研究阶段和开发阶段的具体标准

公司内部研究开发项目的支出分为研究阶段支出和开发阶段支出。

研究阶段：为获取并理解新的科学或技术知识等而进行的独创性的有计划调查、研究活动的阶段。

开发阶段：在进行商业性生产或使用前，将研究成果或其他知识应用于某项计划或设计，以生产出新的或具有实质性改进的材料、装置、产品等活动的阶段。

③开发阶段支出资本化的具体条件

研究阶段的支出，于发生时计入当期损益。开发阶段的支出同时满足下列条件的，确认为无形资产，不能满足下述条件的开发阶段的支出计入当期损益：

·完成该无形资产以使其能够使用或出售在技术上具有可行性；

·具有完成该无形资产并使用或出售的意图；

·无形资产产生经济利益的方式，包括能够证明运用该无形资产生产的产品存在市场或无形资产自身存在市场，无形资产将在内部使用的，能够证明其有用性；

·有足够的技术、财务资源和其他资源支持，以完成该无形资产的开发，并有能力使用或出售该无形资产；

·归属于该无形资产开发阶段的支出能够可靠地计量。

无法区分研究阶段支出和开发阶段支出的，将发生的研发支出全部计入当期损益。

23、长期资产减值

长期股权投资、采用成本模式计量的投资性房地产、固定资产、在建工程、使用权资产、使用寿命有限的无形资产、油气资产等长期资产，于资产负债表日存在减值迹象的，进行减值测试。减值测试结果表明资产的可收回金额低于其账面价值的，按其差额计提减值准备并计入减值损失。可收回金额为资产的公允价值减去处置费用后的净额与资产预计未来现金流量的现值两者之间的较高者。资产减值准备按单项资产为基础计算并确认，如果难以对单项资产的可收回金额进行估计的，以该资产所属的资产组确定资产组的可收回金额。资产组是能够独立产生现金流入的最小资产组合。

对于因企业合并形成的商誉、使用寿命不确定的无形资产、尚未达到可使用状态的无形资产，无论是否存在减值迹象，至少在每年年度终了进行减值测试。

本公司进行商誉减值测试，对于因企业合并形成的商誉的账面价值，自购买日起按照合理的方法分摊至相关的资产组；难以分摊至相关的资产组的，将其分摊至相关的资产组组合。相关的资产组或者资产组组合，是能够从企业合并的协同效应中受益的资产组或者资产组组合。

在对包含商誉的相关资产组或者资产组组合进行减值测试时，如与商誉相关的资产组或者资产组组合存在减值迹象的，先对不包含商誉的资产组或者资产组组合进行减值测试，计算可收回金额，并与相关账面价值相比较，确认相应的减值损失。然后对包含商誉的资产组或者资产组组合进行减值测试，比较其账面价值与可收回金额，如可收回金额低于账面价值的，减值损失金额首先抵减分摊至资产组或者资产组组合中商誉的账面价值，再根据资产组或者资产组组合中除商誉之外的其他各项资产的账面价值所占比重，按比例抵减其他各项资产的账面价值。

上述资产减值损失一经确认，在以后会计期间不予转回。

24、长期待摊费用

长期待摊费用为已经发生但应由本期和以后各期负担的分摊期限在一年以上的各项费用。

各项费用的摊销期限及摊销方法为：

项目	摊销方法	摊销年限
----	------	------

项目	摊销方法	摊销年限
经营租入固定资产改良支出	直线法	1.5 -12 年
新厂区绿化	直线法	3-10 年
其他	直线法	3-10 年

25、合同负债

本公司根据履行履约义务与客户付款之间的关系在资产负债表中列示合同资产或合同负债。本公司已收或应收客户对价而应向客户转让商品或提供服务的义务列示为合同负债。同一合同下的合同资产和合同负债以净额列示。

26、职工薪酬

(1) 短期薪酬的会计处理方法

本公司在职工为本公司提供服务的会计期间，将实际发生的短期薪酬确认为负债，并计入当期损益或相关资产成本。

本公司为职工缴纳的社会保险费和住房公积金，以及按规定提取的工会经费和职工教育经费，在职工为本公司提供服务的会计期间，根据规定的计提基础和计提比例计算确定相应的职工薪酬金额。

本公司发生的职工福利费，在实际发生时根据实际发生额计入当期损益或相关资产成本，其中，非货币性福利按照公允价值计量。

(2) 离职后福利的会计处理方法

①设定提存计划

本公司按当地政府的相关规定为职工缴纳基本养老保险和失业保险，在职工为本公司提供服务的会计期间，按以当地规定的缴纳基数和比例计算应缴纳金额，确认为负债，并计入当期损益或相关资产成本。此外，本公司还参与了由国家相关部门批准的企业年金计划/补充养老保险基金。本公司按职工工资总额的一定比例向年金计划/当地社会保险机构缴费，相应支出计入当期损益或相关资产成本。

②设定受益计划

本公司根据预期累计福利单位法确定的公式将设定受益计划产生的福利义务归属于职工提供服务的期间，并计入当期损益或相关资产成本。

设定受益计划义务现值减去设定受益计划资产公允价值所形成的赤字或盈余确认为一项设定受益计划净负债或净资产。设定受益计划存在盈余的，本公司以设定受益计划的盈余和资产上限两项的孰低者计量设定受益计划净资产。

所有设定受益计划义务，包括预期在职工提供服务的年度报告期间结束后的十二个月内支付的义务，根据资产负债表日与设定受益计划义务期限和币种相匹配的国债或活跃市场上的高质量公司债券的市场收益率予以折现。

设定受益计划产生的服务成本和设定受益计划净负债或净资产的利息净额计入当期损益或相关资产成本；重新计量设定受益计划净负债或净资产所产生的变动计入其他综合收益，并且在后续会计期间不转回至损益，在原设定受益计划终止时在权益范围内将原计入其他综合收益的部分全部结转至未分配利润。

在设定受益计划结算时，按在结算日确定的设定受益计划义务现值和结算价格两者的差额，确认结算利得或损失。

（3）辞退福利的会计处理方法

本公司向职工提供辞退福利的，在下列两者孰早日确认辞退福利产生的职工薪酬负债，并计入当期损益：公司不能单方面撤回因解除劳动关系计划或裁减建议所提供的辞退福利时；公司确认与涉及支付辞退福利的重组相关的成本或费用时。

27、预计负债

28、股份支付

29、优先股、永续债等其他金融工具

本公司根据所发行优先股/永续债的合同条款及其所反映的经济实质而非仅以法律形式，在初始确认时将该金融工具或其组成部分分类为金融资产、金融负债或权益工具。

本公司发行的永续债/优先股等金融工具满足以下条件之一，在初始确认时将该金融工具整体或其组成部分分类为金融负债：

- （1）存在本公司不能无条件地避免以交付现金或其他金融资产履行的合同义务；
- （2）包含交付可变数量的自身权益工具进行结算的合同义务；
- （3）包含以自身权益进行结算的衍生工具（例如转股权等），且该衍生工具不以固定数量的自身权益工具交换固定金额的现金或其他金融资产进行结算；
- （4）存在间接地形成合同义务的合同条款；
- （5）发行方清算时永续债与发行方发行的普通债券和其他债务处于相同清偿顺序的。

不满足上述任何一项条件的永续债/优先股等金融工具，在初始确认时将该金融工具整体或其组成部分分类为权益工具。

30、收入

按照业务类型披露收入确认和计量所采用的会计政策

（1）收入确认和计量所采用的会计政策

本公司在履行了合同中的履约义务，即在客户取得相关商品或服务控制权时确认收入。取得相关商品或服务控制权，是指能够主导该商品或服务的使用并从中获得几乎全部的经济利益。

合同中包含两项或多项履约义务的，本公司在合同开始日，按照各单项履约义务所承诺商品或服务的单独售价的相对比例，将交易价格分摊至各单项履约义务。本公司按照分摊至各单项履约义务的交易价格计量收入。

交易价格是指本公司因向客户转让商品或服务而预期有权收取的对价金额，不包括代第三方收取的款项以及预期将退还给客户的款项。本公司根据合同条款，结合其以往的习惯做法确定交易价格，并在确定交易价格时，考虑可变对价、合同中存在的重大融资成分、非现金对价、应付客户对价等因素的影响。本公司以不超过在相关不确定性消除时累计已确认收入极可能不会发生重大转回的金额确定包含可变对价的交易价格。合同中存在重大融资成分的，本公司按照假定客户在取得商品或服务控制权时即以

现金支付的应付金额确定交易价格，并在合同期间内采用实际利率法摊销该交易价格与合同对价之间的差额。

满足下列条件之一的，属于在某一时段内履行履约义务，否则，属于在某一时点履行履约义务：

- 客户在本公司履约的同时即取得并消耗本公司履约所带来的经济利益。

- 客户能够控制本公司履约过程中在建的商品。

- 本公司履约过程中所产出的商品具有不可替代用途，且本公司在整个合同期内有权就累计至今已完成的履约部分收取款项。

对于在某一时段内履行的履约义务，本公司在该段时间内按照履约进度确认收入，但是，履约进度不能合理确定的除外。本公司考虑商品或服务的性质，采用产出法或投入法确定履约进度。当履约进度不能合理确定时，已经发生的成本预计能够得到补偿的，本公司按照已经发生的成本金额确认收入，直到履约进度能够合理确定为止。

对于在某一时点履行的履约义务，本公司在客户取得相关商品或服务控制权时点确认收入。在判断客户是否已取得商品或服务控制权时，本公司考虑下列迹象：

- 本公司就该商品或服务享有现时收款权利，即客户就该商品或服务负有现时付款义务。

- 本公司已将该商品的法定所有权转移给客户，即客户已拥有该商品的法定所有权。

- 本公司已将该商品实物转移给客户，即客户已实物占有该商品。

- 本公司已将该商品所有权上的主要风险和报酬转移给客户，即客户已取得该商品所有权上的主要风险和报酬。

- 客户已接受该商品或服务。

本公司根据在向客户转让商品或服务前是否拥有对该商品或服务的控制权，来判断从事交易时本公司的身份是主要责任人还是代理人。本公司在向客户转让商品或服务前能够控制该商品或服务的，本公

司为主要责任人，按照已收或应收对价总额确认收入；否则，本公司为代理人，按照预期有权收取的佣金或手续费的金额确认收入。

(2) 按照业务类型披露具体收入确认方式及计量方法

公司产品销售收入，以发出产品后按照双方约定的收货方式做为确认依据。

公司出口贸易收入以海关审批返回的出口报关单为确认收入的依据，按出口批次取得海关出口报关单或电子口岸相关出口信息时确认销售收入。

同类业务采用不同经营模式涉及不同收入确认方式及计量方法的情况

31、合同成本

合同成本包括合同履约成本与合同取得成本。

本公司为履行合同而发生的成本，不属于存货、固定资产或无形资产等相关准则规范范围的，在满足下列条件时作为合同履约成本确认为一项资产：

- 该成本与一份当前或预期取得的合同直接相关。
- 该成本增加了本公司未来用于履行履约义务的资源。
- 该成本预期能够收回。

本公司为取得合同发生的增量成本预期能够收回的，作为合同取得成本确认为一项资产。

与合同成本有关的资产采用与该资产相关的商品或服务收入确认相同的基础进行摊销；但是对于合同取得成本摊销期限未超过一年的，本公司在发生时将其计入当期损益。

与合同成本有关的资产，其账面价值高于下列两项的差额的，本公司对超出部分计提减值准备，并确认为资产减值损失：

- (1) 因转让与该资产相关的商品或服务预期能够取得的剩余对价；
- (2) 为转让该相关商品或服务估计将要发生的成本。

以前期间减值的因素之后发生变化，使得前述差额高于该资产账面价值的，本公司转回原已计提的减值准备，并计入当期损益，但转回后的资产账面价值不超过假定不计提减值准备情况下该资产在转回日的账面价值。

32、政府补助

（1）类型

政府补助，是本公司从政府无偿取得的货币性资产或非货币性资产，分为与资产相关的政府补助和与收益相关的政府补助。

与资产相关的政府补助，是指本公司取得的、用于购建或以其他方式形成长期资产的政府补助。与收益相关的政府补助，是指除与资产相关的政府补助之外的政府补助。

（2）确认时点

政府补助在本公司能够满足其所附的条件并且能够收到时，予以确认。

（3）会计处理

与资产相关的政府补助，冲减相关资产账面价值或确认为递延收益。确认为递延收益的，在相关资产使用寿命内按照合理、系统的方法分期计入当期损益（与本公司日常活动相关的，计入其他收益；与本公司日常活动无关的，计入营业外收入）；

与收益相关的政府补助，用于补偿本公司以后期间的相关成本费用或损失的，确认为递延收益，并在确认相关成本费用或损失的期间，计入当期损益（与本公司日常活动相关的，计入其他收益；与本公司日常活动无关的，计入营业外收入）或冲减相关成本费用或损失；用于补偿本公司已发生的相关成本费用或损失的，直接计入当期损益（与本公司日常活动相关的，计入其他收益；与本公司日常活动无关的，计入营业外收入）或冲减相关成本费用或损失。

本公司取得的政策性优惠贷款贴息，区分以下两种情况，分别进行会计处理：

①财政将贴息资金拨付给贷款银行，由贷款银行以政策性优惠利率向本公司提供贷款的，本公司以实际收到的借款金额作为借款的入账价值，按照借款本金和该政策性优惠利率计算相关借款费用。

②财政将贴息资金直接拨付给本公司的，本公司将对应的贴息冲减相关借款费用。

33、递延所得税资产/递延所得税负债

所得税包括当期所得税和递延所得税。除因企业合并和直接计入所有者权益(包括其他综合收益)的交易或者事项产生的所得税外，本公司将当期所得税和递延所得税计入当期损益。

递延所得税资产和递延所得税负债根据资产和负债的计税基础与其账面价值的差额(暂时性差异)计算确认。

对于可抵扣暂时性差异确认递延所得税资产，以未来期间很可能取得的用来抵扣可抵扣暂时性差异的应纳税所得额为限。对于能够结转以后年度的可抵扣亏损和税款抵减，以很可能获得用来抵扣可抵扣亏损和税款抵减的未来应纳税所得额为限，确认相应的递延所得税资产。

对于应纳税暂时性差异，除特殊情况外，确认递延所得税负债。

不确认递延所得税资产或递延所得税负债的特殊情况包括：

- 商誉的初始确认；

- 既不是企业合并、发生时也不影响会计利润和应纳税所得额(或可抵扣亏损)，且初始确认的资产和负债未导致产生等额应纳税暂时性差异和可抵扣暂时性差异的交易或事项。

对与子公司、联营企业及合营企业投资相关的应纳税暂时性差异，确认递延所得税负债，除非本公司能够控制该暂时性差异转回的时间且该暂时性差异在可预见的未来很可能不会转回。对与子公司、联营企业及合营企业投资相关的可抵扣暂时性差异，当该暂时性差异在可预见的未来很可能转回且未来很可能获得用来抵扣可抵扣暂时性差异的应纳税所得额时，确认递延所得税资产。

资产负债表日，对于递延所得税资产和递延所得税负债，根据税法规定，按照预期收回相关资产或清偿相关负债期间的适用税率计量。

资产负债表日，本公司对递延所得税资产的账面价值进行复核。如果未来期间很可能无法获得足够的应纳税所得额用以抵扣递延所得税资产的利益，则减记递延所得税资产的账面价值。在很可能获得足够的应纳税所得额时，减记的金额予以转回。

当拥有以净额结算的法定权利，且意图以净额结算或取得资产、清偿负债同时进行，当期所得税资产及当期所得税负债以抵销后的净额列报。

资产负债表日，递延所得税资产及递延所得税负债在同时满足以下条件时以抵销后的净额列示：

- 纳税主体拥有以净额结算当期所得税资产及当期所得税负债的法定权利；

- 递延所得税资产及递延所得税负债是与同一税收征管部门对同一纳税主体征收的所得税相关或者是对不同的纳税主体相关，但在未来每一具有重要性的递延所得税资产及负债转回的期间内，涉及的纳税主体意图以净额结算当期所得税资产和负债或是同时取得资产、清偿负债。

34、租赁

(1) 作为承租方租赁的会计处理方法

租赁，是指在一定期间内，出租人将资产的使用权让与承租人以获取对价的合同。在合同开始日，本公司评估合同是否为租赁或者包含租赁。如果合同中一方让渡了在一定期间内控制一项或多项已识别资产使用的权利以换取对价，则该合同为租赁或者包含租赁。

合同中同时包含多项单独租赁的，本公司将合同予以分拆，并分别各项单独租赁进行会计处理。合同中同时包含租赁和非租赁部分的，承租人和出租人将租赁和非租赁部分进行分拆。

①使用权资产

在租赁期开始日，本公司对除短期租赁和低价值资产租赁以外的租赁确认使用权资产。使用权资产按照成本进行初始计量。该成本包括：

- 1) 租赁负债的初始计量金额；

- 2) 在租赁期开始日或之前支付的租赁付款额，存在租赁激励的，扣除已享受的租赁激励相关金额；

- 3) 本公司发生的初始直接费用；

- 4) 本公司为拆卸及移除租赁资产、复原租赁资产所在场地或将租赁资产恢复至租赁条款约定状态预计将发生的成本，但不包括属于为生产存货而发生的成本。

本公司后续采用直线法对使用权资产计提折旧。对能够合理确定租赁期届满时取得租赁资产所有权的，本公司在租赁资产剩余使用寿命内计提折旧；否则，租赁资产在租赁期与租赁资产剩余使用寿命两者孰短的期间内计提折旧。

本公司按照本附注“23、长期资产减值”所述原则来确定使用权资产是否已发生减值，并对已识别的减值损失进行会计处理。

②租赁负债

在租赁期开始日，本公司对除短期租赁和低价值资产租赁以外的租赁确认租赁负债。租赁负债按照尚未支付的租赁付款额的现值进行初始计量。租赁付款额包括：

- 1) 固定付款额（包括实质固定付款额），存在租赁激励的，扣除租赁激励相关金额；
- 2) 取决于指数或比率的可变租赁付款额；
- 3) 根据公司提供的担保余值预计应支付的款项；
- 4) 购买选择权的行权价格，前提是公司合理确定将行使该选择权；
- 5) 行使终止租赁选择权需支付的款项，前提是租赁期反映出公司将行使终止租赁选择权。

本公司采用租赁内含利率作为折现率，但如果无法合理确定租赁内含利率的，则采用本公司的增量借款利率作为折现率。

本公司按照固定的周期性利率计算租赁负债在租赁期内各期间的利息费用，并计入当期损益或相关资产成本。

未纳入租赁负债计量的可变租赁付款额在实际发生时计入当期损益或相关资产成本。

在租赁期开始日后，发生下列情形的，本公司重新计量租赁负债，并调整相应的使用权资产，若使用权资产的账面价值已调减至零，但租赁负债仍需进一步调减的，将差额计入当期损益：

- 当购买选择权、续租选择权或终止选择权的评估结果发生变化，或前述选择权的实际行权情况与原评估结果不一致的，本公司按变动后租赁付款额和修订后的折现率计算的现值重新计量租赁负债；

•当实质固定付款额发生变动、担保余值预计的应付金额发生变动或用于确定租赁付款额的指数或比率发生变动，本公司按照变动后的租赁付款额和原折现率计算的现值重新计量租赁负债。但是，租赁付款额的变动源自浮动利率变动的，使用修订后的折现率计算现值。

③短期租赁和低价值资产租赁

本公司选择对短期租赁和低价值资产租赁不确认使用权资产和租赁负债的，将相关的租赁付款额在租赁期内各个期间按照直线法计入当期损益或相关资产成本。短期租赁，是指在租赁期开始日，租赁期不超过 12 个月且不包含购买选择权的租赁。低价值资产租赁，是指单项租赁资产为全新资产时价值较低的租赁。公司转租或预期转租租赁资产的，原租赁不属于低价值资产租赁。

④租赁变更

租赁发生变更且同时符合下列条件的，公司将该租赁变更作为一项单独租赁进行会计处理：

- 1) 该租赁变更通过增加一项或多项租赁资产的使用权而扩大了租赁范围；
- 2) 增加的对价与租赁范围扩大部分的单独价格按该合同情况调整后的金额相当。

租赁变更未作为一项单独租赁进行会计处理的，在租赁变更生效日，公司重新分摊变更后合同的对价，重新确定租赁期，并按照变更后租赁付款额和修订后的折现率计算的现值重新计量租赁负债。

租赁变更导致租赁范围缩小或租赁期缩短的，本公司相应调减使用权资产的账面价值，并将部分终止或完全终止租赁的相关利得或损失计入当期损益。其他租赁变更导致租赁负债重新计量的，本公司相应调整使用权资产的账面价值。

(2) 作为出租方租赁的会计处理方法

在租赁开始日，本公司将租赁分为融资租赁和经营租赁。融资租赁，是指无论所有权最终是否转移，但实质上转移了与租赁资产所有权有关的几乎全部风险和报酬的租赁。经营租赁，是指除融资租赁以外的其他租赁。本公司作为转租出租人时，基于原租赁产生的使用权资产对转租赁进行分类。

①经营租赁会计处理

经营租赁的租赁收款额在租赁期内各个期间按照直线法确认为租金收入。本公司将发生的与经营租赁有关的初始直接费用予以资本化，在租赁期内按照与租金收入确认相同的基础分摊计入当期损益。未计入租赁收款额的可变租赁付款额在实际发生时计入当期损益。经营租赁发生变更的，公司自变更生效日起将其作为一项新租赁进行会计处理，与变更前租赁有关的预收或应收租赁收款额视为新租赁的收款额。

②融资租赁会计处理

在租赁开始日，本公司对融资租赁确认应收融资租赁款，并终止确认融资租赁资产。本公司对应收融资租赁款进行初始计量时，将租赁投资净额作为应收融资租赁款的入账价值。租赁投资净额为未担保余值和租赁期开始日尚未收到的租赁收款额按照租赁内含利率折现的现值之和。

本公司按照固定的周期性利率计算并确认租赁期内各个期间的利息收入。应收融资租赁款的终止确认和减值按照本附注“10、金融工具”进行会计处理。

未纳入租赁投资净额计量的可变租赁付款额在实际发生时计入当期损益。

融资租赁发生变更且同时符合下列条件的，本公司将该变更作为一项单独租赁进行会计处理：

该变更通过增加一项或多项租赁资产的使用权而扩大了租赁范围；

增加的对价与租赁范围扩大部分的单独价格按该合同情况调整后的金额相当。

融资租赁的变更未作为一项单独租赁进行会计处理的，本公司分别下列情形对变更后的租赁进行处理：

假如变更在租赁开始日生效，该租赁会被分类为经营租赁的，本公司自租赁变更生效日开始将其作为一项新租赁进行会计处理，并以租赁变更生效日前的租赁投资净额作为租赁资产的账面价值；

假如变更在租赁开始日生效，该租赁会被分类为融资租赁的，本公司按照本附注“10、金融工具”关于修改或重新议定合同的政策进行会计处理。

(3) 售后租回交易

公司按照本附注“30、收入”所述原则评估确定售后租回交易中的资产转让是否属于销售。

①作为承租人

售后租回交易中的资产转让属于销售的，公司作为承租人按原资产账面价值中与租回获得的使用权有关的部分，计量售后租回所形成的使用权资产，并仅就转让至出租人的权利确认相关利得或损失。

在租赁期开始日后，使用权资产和租赁负债的后续计量及租赁变更详见前述“（1）作为承租方租赁的会计处理方法”。在对售后租回所形成的租赁负债进行后续计量时，公司确定租赁付款额或变更后租赁付款额的方式不会导致确认与租回所获得的使用权有关的利得或损失。

售后租回交易中的资产转让不属于销售的，公司作为承租人继续确认被转让资产，同时确认一项与转让收入等额的金融负债。金融负债的会计处理详见本附注“10、金融工具”。

（2）作为出租人

售后租回交易中的资产转让属于销售的，公司作为出租人对资产购买进行会计处理，并根据前述“（2）作为出租方租赁的会计处理方法”的政策对资产出租进行会计处理；售后租回交易中的资产转让不属于销售的，公司作为出租人不确认被转让资产，但确认一项与转让收入等额的金融资产。金融资产的会计处理详见本附注“10、金融工具”。

35、其他重要的会计政策和会计估计

36、重要会计政策和会计估计变更

（1）重要会计政策变更

适用 不适用

单位：元

会计政策变更的内容和原因	受重要影响的报表项目名称	影响金额
--------------	--------------	------

执行《金融工具准则实施问答》关于标准仓单交易相关会计处理的规定

财政部于 2025 年 7 月 8 日发布标准仓单交易相关会计处理实施问答，明确规定，根据金融工具确认计量准则，企业在期货交易所通过频繁签订买卖标准仓单的合同以赚取差价、不提取标准仓单对应的商品实物的，通常表明企业具有收到合同标的后在短期内将其再次出售以从短期波动中获取利润的惯

例，企业应当将其签订的买卖标准仓单的合同视同金融工具，并按照金融工具确认计量准则的规定进行会计处理。企业按照前述合同约定取得标准仓单后短期内再将其出售的，不应确认销售收入，而应将收取的对价与所出售标准仓单的账面价值的差额计入投资收益；企业期末持有尚未出售的标准仓单的，应将其列报为其他流动资产。对于按照前述合同约定取得的标准仓单，如果能够消除或显著减少会计错配的，企业可以在初始确认时选择以公允价值计量且其变动计入当期损益，并一致应用于符合选择条件的所有标准仓单。对于初始确认时已选择以公允价值计量且其变动计入当期损益的标准仓单，企业在后续期间不得撤销该选择。

根据《关于严格执行企业会计准则 切实做好企业 2025 年年报工作的通知》（财会〔2025〕33 号）的要求，企业因执行上述标准仓单相关规定而调整会计处理方法的，应当对财务报表可比期间信息进行调整。执行该规定未对本公司财务状况和经营成果产生重大影响。

(2) 重要会计估计变更

适用 不适用

(3) 2025 年起首次执行新会计准则调整首次执行当年年初财务报表相关项目情况

适用 不适用

37、其他

六、税项

1、主要税种及税率

税种	计税依据	税率
增值税	按税法规定计算的销售货物和应税劳务收入为基础计算销项税额，在扣除当期允许抵扣的进项税额后，差额部分为应交增值税	13%、9%、6%
城市维护建设税	按实际缴纳的增值税及消费税计缴	7%
企业所得税	按应纳税所得额计缴	25%

存在不同企业所得税税率纳税主体的，披露情况说明

纳税主体名称	所得税税率
内蒙古金达威药业有限公司	15%
厦门金达威维生素有限公司	15%
厦门金达威生物科技有限公司	15%
江苏诚信药业有限公司	15%

金达威生物技术（江苏）有限公司	15%
金达威控股有限公司（香港）	16.5%
金葱岁月生物科技控股有限公司	16.5%
Doctor's Best Inc.	联邦 21%
VitaBest Nutrition Inc.	联邦 21%
Kingdomway Nutrition Inc.	联邦 21%
Zipfizz Corporation	联邦 21%
KUC Holding	联邦 21%
Kingdomway America, LLC	联邦 21%
Kingdomway USA Corp.	联邦 21%
VitaBest Health Science, Inc.	联邦 21%
Activ Nutritional, LLC	联邦 21%
Orgara Nutrition LLC	联邦 21%
North Course Brands, LLC	联邦 21%
Kingdomway E-Commerce LLC	联邦 21%
Kingdomway Pte. Ltd.	17%
Vitakids Pte. Ltd.	17%
Pink of Health Pte. Ltd.	17%

2、税收优惠

（1）子公司内蒙古金达威药业有限公司

公司根据 2020 年 4 月 23 日财政部、税务总局、国家发展改革委公告（2020 年第 23 号）《关于延续西部大开发企业所得税政策的公告》的相关规定，公司 2025 年所得税减按 15% 计征。

（2）子公司厦门金达威维生素有限公司

公司 2025 年被认定为高新技术企业，根据《中华人民共和国企业所得税法》及相关规定，公司 2025 年企业所得税减按 15% 计征。

（3）子公司厦门金达威生物科技有限公司

公司 2025 年被认定为高新技术企业，根据《中华人民共和国企业所得税法》及相关规定，公司 2025 年企业所得税减按 15% 计征。

（4）子公司江苏诚信药业有限公司

公司 2024 年被认定为高新技术企业，根据《中华人民共和国企业所得税法》及相关规定，公司 2025 年企业所得税减按 15% 计征。

(5) 子公司金达威生物技术（江苏）有限公司

公司 2023 年被认定为高新技术企业，根据《中华人民共和国企业所得税法》及相关规定，公司 2025 年企业所得税减按 15% 计征。

3、其他

七、合并财务报表项目注释

1、货币资金

单位：元

项目	期末余额	期初余额
库存现金	771,219.40	103,780.65
银行存款	2,028,836,342.33	1,165,366,637.55
其他货币资金	1,922,223.79	692,528.42
合计	2,031,529,785.52	1,166,162,946.62
其中：存放在境外的款项总额	612,012,134.06	280,220,050.61

其他说明：

酒制造企业应详细披露是否存在与相关方建立资金共管账户等特殊利益安排的情形

适用 不适用

2、交易性金融资产

单位：元

项目	期末余额	期初余额
以公允价值计量且其变动计入当期损益的金融资产	528,232,555.73	176,414,408.45
其中：		
可转让大额存单	528,232,555.73	176,414,408.45
其中：		
合计	528,232,555.73	176,414,408.45

其他说明：

3、衍生金融资产

单位：元

项目	期末余额	期初余额
----	------	------

其他说明：

4、应收票据

(1) 应收票据分类列示

单位：元

项目	期末余额	期初余额
银行承兑票据	19,597,376.36	24,648,896.27
商业承兑票据	0.00	0.00
合计	19,597,376.36	24,648,896.27

(2) 期末公司已背书或贴现且在资产负债表日尚未到期的应收票据

单位：元

项目	期末终止确认金额	期末未终止确认金额
银行承兑票据		16,235,730.10
合计		16,235,730.10

5、应收账款

(1) 按账龄披露

单位：元

账龄	期末账面余额	期初账面余额
1 年以内（含 1 年）	377,105,655.08	404,361,128.18
1 至 2 年	661,493.59	13,569,204.53
2 至 3 年		9,302,707.61
3 年以上	208,062.35	
3 至 4 年	208,062.35	
合计	377,975,211.02	427,233,040.32

(2) 按坏账计提方法分类披露

单位：元

类别	期末余额					期初余额				
	账面余额		坏账准备		账面价值	账面余额		坏账准备		账面价值
	金额	比例	金额	计提比例		金额	比例	金额	计提比例	
按单项计提坏账准备的应收	2,338,596.83	0.62%	2,338,596.83	100.00%	0.00					

账款										
其中：										
按组合计提坏账准备的应收账款	375,636,614.19	99.38%	6,013,445.54	1.60%	369,623,168.65	427,233,040.32	100.00%	19,610,440.43	4.59%	407,622,599.89
其中：										
合计	377,975,211.02	100.00%	8,352,042.37		369,623,168.65	427,233,040.32	100.00%	19,610,440.43		407,622,599.89

按单项计提坏账准备：

单位：元

名称	期初余额		期末余额			
	账面余额	坏账准备	账面余额	坏账准备	计提比例	计提理由
Vitakids Pte. Ltd. ¹			2,338,596.83	2,338,596.83	100.00%	预计无法收回
合计			2,338,596.83	2,338,596.83		

注：1 按单项计提坏账准备的说明：2020 年后，子公司 Vitakids 因外部环境变化，持续亏损，公司对应收账款余额 2,338,596.83 元。2025 年 12 月，公司决定对 Vitakids 公司启动破产清算程序，该公司不再属于 2025 年度合并报表并表范围。该笔款项预期在该公司清算后大部分无法收回，因为清算结果的不确定性，基于谨慎性原则，全额计提减值准备。

按组合计提坏账准备：

单位：元

名称	期末余额		
	账面余额	坏账准备	计提比例
账期内	316,034,268.31	1,580,171.32	0.50%
逾期 1-30 天	25,161,764.82	503,235.29	2.00%
逾期 31-90 天	13,060,242.74	522,409.69	4.00%
逾期 91-180 天	12,333,363.66	1,233,336.38	10.00%
逾期 181-365 天	8,177,418.72	1,635,483.71	20.00%
逾期 1 至 2 年	661,493.59	330,746.80	50.00%
逾期 2 年以上	208,062.35	208,062.35	100.00%
合计	375,636,614.19	6,013,445.54	

确定该组合依据的说明：

如是按照预期信用损失一般模型计提应收账款坏账准备：

适用 不适用

(3) 本期计提、收回或转回的坏账准备情况

本期计提坏账准备情况：

单位：元

类别	期初余额	本期变动金额				期末余额
		计提	收回或转回	核销	其他	
应收账款坏账准备	19,610,440.43		11,090,039.32	168,358.74		8,352,042.37
合计	19,610,440.43		11,090,039.32	168,358.74		8,352,042.37

其中本期坏账准备收回或转回金额重要的：

单位：元

单位名称	收回或转回金额	转回原因	收回方式	确定原坏账准备计提比例的依据及其合理性

(4) 本期实际核销的应收账款情况

单位：元

项目	核销金额
实际核销的应收账款	168,358.74

其中重要的应收账款核销情况：

单位：元

单位名称	应收账款性质	核销金额	核销原因	履行的核销程序	款项是否由关联交易产生

应收账款核销说明：

(5) 按欠款方归集的期末余额前五名的应收账款和合同资产情况

单位：元

单位名称	应收账款期末余额	合同资产期末余额	应收账款和合同资产期末余额	占应收账款和合同资产期末余额合计数的比例	应收账款坏账准备和合同资产减值准备期末余额
单位 1	62,924,801.99		62,924,801.99	16.65%	349,089.50
单位 2	52,733,062.62		52,733,062.62	13.95%	440,450.28
单位 3	38,978,086.83		38,978,086.83	10.31%	204,263.70
单位 4	27,802,936.70		27,802,936.70	7.36%	2,717,656.36
单位 5	14,126,695.84		14,126,695.84	3.74%	70,876.59
合计	196,565,583.98		196,565,583.98	52.01%	3,782,336.43

6、合同资产

7、应收款项融资

(1) 应收款项融资分类列示

单位：元

项目	期末余额	期初余额
应收票据	221,804.00	934,388.33
合计	221,804.00	934,388.33

(2) 期末公司已背书或贴现且在资产负债表日尚未到期的应收款项融资

单位：元

项目	期末终止确认金额	期末未终止确认金额
应收票据	24,626,135.63	
合计	24,626,135.63	

(3) 应收款项融资本期增减变动及公允价值变动情况

项目	上年年末余额	本期新增	本期终止确认	其他变动	期末余额	累计在其他综合收益中确认的损失准备
应收票据	934,388.33	57,293,600.70	58,006,185.03		221,804.00	

8、其他应收款

单位：元

项目	期末余额	期初余额
其他应收款	20,140,986.52	23,720,428.80
合计	20,140,986.52	23,720,428.80

(1) 其他应收款

1) 其他应收款按款项性质分类情况

单位：元

款项性质	期末账面余额	期初账面余额
应收关联方款项	22,506,069.59	
应收出口退税款	2,347,884.43	11,026,723.61
备用金	78,273.21	20,780.91
租赁押金	4,461,677.98	5,568,283.04
保证金	10,404,193.79	3,601,153.53
代垫费用	211,753.28	796,608.44

向客户及供应商索赔款	547,349.30	1,422,140.17
其他	3,235,661.12	2,416,146.57
合计	43,792,862.70	24,851,836.27

2) 按账龄披露

单位：元

账龄	期末账面余额	期初账面余额
1 年以内（含 1 年）	35,451,310.67	16,925,248.57
1 至 2 年	2,030,927.37	651,712.21
2 至 3 年	427,422.92	1,347,490.51
3 年以上	5,883,201.74	5,927,384.98
3 至 4 年	1,122,534.61	3,634,180.49
4 至 5 年	3,163,717.59	1,982,918.18
5 年以上	1,596,949.54	310,286.31
合计	43,792,862.70	24,851,836.27

3) 按坏账计提方法分类披露

适用 不适用

单位：元

类别	期末余额					期初余额				
	账面余额		坏账准备		账面价值	账面余额		坏账准备		账面价值
	金额	比例	金额	计提比例		金额	比例	金额	计提比例	
其中：										
按组合计提坏账准备	43,792,862.70	100.00%	23,651,876.18	54.01%	20,140,986.52	24,851,836.27	100.00%	1,131,407.47	4.55%	23,720,428.80
其中：										
合计	43,792,862.70	100.00%	23,651,876.18		20,140,986.52	24,851,836.27	100.00%	1,131,407.47		23,720,428.80

按组合计提坏账准备：

单位：元

名称	期末余额		
	账面余额	坏账准备	计提比例
应收关联方款项	22,506,069.59	22,506,069.59	100.00%
应收出口退税款	2,347,884.43		
备用金	78,273.21	1,565.44	2.00%
租赁押金	4,461,677.98	97,073.55	2.18%
保证金	10,404,193.79	208,084.20	2.00%
代垫费用	211,753.28	21,175.34	10.00%
向客户及供应商索赔款	547,349.30	494,341.94	90.32%
其他	3,235,661.12	323,566.12	10.00%
合计	43,792,862.70	23,651,876.18	

确定该组合依据的说明：

按预期信用损失一般模型计提坏账准备：

单位：元

坏账准备	第一阶段	第二阶段	第三阶段	合计
	未来 12 个月预期信用损失	整个存续期预期信用损失（未发生信用减值）	整个存续期预期信用损失（已发生信用减值）	
2025 年 1 月 1 日余额	587,535.15		543,872.32	1,131,407.47
2025 年 1 月 1 日余额在本期				
本期计提	209,285.74		22,488,649.51	22,697,935.25
本期转回	139,466.54			139,466.54
本期转销			38,000.00	38,000.00
2025 年 12 月 31 日余额	657,354.35		22,994,521.83	23,651,876.18

各阶段划分依据和坏账准备计提比例

损失准备本期变动金额重大的账面余额变动情况

适用 不适用

2020 年后，子公司 Vitakids 因外部环境变化，持续亏损，母公司累计向其提供内部流动资金借款 22,506,069.59 元用于维持公司运转。2025 年 12 月，公司决定对 Vitakids 公司启动破产清算程序，该公司不再属于 2025 年度合并报表并表范围。该笔款项预期在该公司清算后大部分无法收回，因为清算结果的不确定性，基于谨慎性原则，全额计提减值准备。

4) 本期计提、收回或转回的坏账准备情况

本期计提坏账准备情况：

单位：元

类别	期初余额	本期变动金额				期末余额
		计提	收回或转回	转销或核销	其他	
其他应收款坏账准备	1,131,407.47	22,697,935.25	139,466.54	38,000.00		23,651,876.18
合计	1,131,407.47	22,697,935.25	139,466.54	38,000.00		23,651,876.18

其中本期坏账准备转回或收回金额重要的：

单位：元

单位名称	收回或转回金额	转回原因	收回方式	确定原坏账准备计提比例的依据及其合理性

5) 本期实际核销的其他应收款情况

单位：元

项目	核销金额
实际核销的其他应收款项	38,000.00

其中重要的其他应收款核销情况：

单位：元

单位名称	其他应收款性质	核销金额	核销原因	履行的核销程序	款项是否由关联交易产生

其他应收款核销说明：

6) 按欠款方归集的期末余额前五名的其他应收款情况

单位：元

单位名称	款项的性质	期末余额	账龄	占其他应收款期末余额合计数的比例	坏账准备期末余额
单位 1	应收关联方款项	22,506,069.59	5 年以内	51.39%	22,506,069.59
单位 2	关税保证金	4,217,280.00	1 年以内	9.63%	84,345.60
单位 3	并购交易保证金	3,514,400.00	1 年以内	8.03%	70,288.00
单位 4	应收出口退税款	2,347,884.43	1 年以内	5.36%	0.00
单位 5	其他	1,541,663.18	1 年以内	3.52%	154,166.32
合计		34,127,297.20		77.93%	22,814,869.51

9、预付款项

(1) 预付款项按账龄列示

单位：元

账龄	期末余额		期初余额	
	金额	比例	金额	比例
1 年以内	78,381,329.42	99.71%	40,688,359.09	99.38%
1 至 2 年	185,357.94	0.24%	236,655.83	0.58%
2 至 3 年	32,348.11	0.04%	7,586.88	0.02%
3 年以上	10,345.61	0.01%	7,073.09	0.02%
合计	78,609,381.08		40,939,674.89	

账龄超过 1 年且金额重要的预付款项未及时结算原因的说明：

(2) 按预付对象归集的期末余额前五名的预付款情况

预付对象	期末余额	占预付款项期末余额合计数的比例(%)
单位 1	44,344,311.93	56.41
单位 2	3,557,005.99	4.52
单位 3	3,228,559.52	4.11
单位 4	3,036,441.60	3.86
单位 5	2,082,282.00	2.65
合计	56,248,601.04	71.55

其他说明：

10、存货

公司是否需要遵守房地产行业的披露要求

否

(1) 存货分类

单位：元

项目	期末余额			期初余额		
	账面余额	存货跌价准备或合同履约成本减值准备	账面价值	账面余额	存货跌价准备或合同履约成本减值准备	账面价值
原材料	225,349,729.00	15,766,632.76	209,583,096.24	199,438,193.99	6,774,771.60	192,663,422.39
在产品	84,037,491.33	2,093,626.43	81,943,864.90	61,972,301.33	75,937.60	61,896,363.73
库存商品	552,612,416.42	13,869,364.66	538,743,051.76	509,069,872.46	15,240,997.69	493,828,874.77
周转材料	23,714,843.65	75,531.07	23,639,312.58	21,947,987.37	73,792.68	21,874,194.69
发出商品	33,132,411.78	16,492,314.37	16,640,097.41	19,502,364.73	1,921,410.51	17,580,954.22
在途物资	47,029,530.22		47,029,530.22	26,169,155.42		26,169,155.42
委托加工物资	281,707.20		281,707.20	262,327.68		262,327.68
合计	966,158,129.60	48,297,469.29	917,860,660.31	838,362,202.98	24,086,910.08	814,275,292.90

公司需遵守《深圳证券交易所上市公司自律监管指引第 3 号——行业信息披露》中食品及酒制造相关业的披露要求

(2) 存货跌价准备和合同履约成本减值准备

单位：元

项目	期初余额	本期增加金额		本期减少金额		期末余额
		计提	其他	转回或转销	其他	
原材料	6,774,771.60	15,870,126.82		6,878,265.66		15,766,632.76
在产品	75,937.60	2,142,147.44		124,458.61		2,093,626.43
库存商品	15,240,997.69	12,027,920.45		13,399,553.48		13,869,364.66
周转材料	73,792.68	2,811.78		1,073.39		75,531.07
发出商品	1,921,410.51	14,601,527.92		30,624.06		16,492,314.37
合计	24,086,910.08	44,644,534.41		20,433,975.20		48,297,469.29

按组合计提存货跌价准备

单位：元

组合名称	期末			期初		
	期末余额	跌价准备	跌价准备计提比例	期初余额	跌价准备	跌价准备计提比例

按组合计提存货跌价准备的计提标准

11、持有待售资产

单位：元

项目	期末账面余额	减值准备	期末账面价值	公允价值	预计处置费用	预计处置时间
----	--------	------	--------	------	--------	--------

其他说明：

12、一年内到期的非流动资产

单位：元

项目	期末余额	期初余额
----	------	------

13、其他流动资产

单位：元

项目	期末余额	期初余额
待抵扣进项税	5,237,191.77	863,822.61
预缴所得税	50,719,894.13	11,553,594.35
其他	2,190,786.99	56,471.24
合计	58,147,872.89	12,473,888.20

其他说明：

14、债权投资

15、其他债权投资

16、其他权益工具投资

单位：元

项目名称	期末余额	期初余额	本期计入其他综合收益的利得	本期计入其他综合收益的损失	本期末累计计入其他综合收益的利得	本期末累计计入其他综合收益的损失	本期确认的股利收入	指定为以公允价值计量且其变动计入其他综合收益的原因
浙江益思特生物科技有限公司	7,500,000.00							属于非交易性的可供出售权益工具投资
PSupps Holdings, LLC (美国)						52,716,000.00		属于非交易性的可供出售权益工具投资
iHerb Holdings LLC (美国)	863,303,999.24	771,529,604.77	91,774,394.47		160,423,999.24		7,728,937.38	属于非交易性的可供出售权益工具投资
北京桦冠生物技术有限公司	37,624,615.90	32,774,018.81	4,850,597.09		17,624,615.90			属于非交易性的可供出售权益工具投资
Cal-Southampton Holdings, Limited	2,494,447.18	2,684,789.19		190,342.01	15,157.47			属于非交易性的可供出售权益工具投资
合计	910,923,062.32	806,988,412.77	96,624,991.56	190,342.01	178,063,772.61	52,716,000.00	7,728,937.38	

本期存在终止确认

单位：元

项目名称	转入留存收益的累计利得	转入留存收益的累计损失	终止确认的原因

分项披露本期非交易性权益工具投资

单位：元

项目名称	确认的股利收入	累计利得	累计损失	其他综合收益转入留存收益的金额	指定为以公允价值计量且其变动计入其他	其他综合收益转入留存收益的原因

						综合收益的原因	
--	--	--	--	--	--	---------	--

其他说明：

17、长期应收款

18、长期股权投资

单位：元

被投资单位	期初余额 (账面价值)	减值准备 期初余额	本期增减变动								期末余额 (账面价值)	减值准备 期末余额
			追加投资	减少投资	权益法下确认的投资损益	其他综合收益调整	其他权益变动	宣告发放现金股利或利润	计提减值准备	其他		
一、合营企业												
二、联营企业												
Vitakids Pte. Ltd.1									8,206,971.58	8,206,971.58		8,206,971.58
舞昆健康食品株式会社	353,131.54				-71,603.07						281,528.47	
Labrada Bodybuilding Nutrition, Inc. (美国)	71,023,248.04				816,988.35					-1,576,889.20	70,263,347.19	
小计	71,376,379.58				745,385.28				8,206,971.58	6,630,082.38	70,544,875.66	8,206,971.58
合计	71,376,379.58				745,385.28				8,206,971.58	6,630,082.38	70,544,875.66	8,206,971.58

注：1 2020年后，子公司 Vitakids 因外部环境变化，持续亏损。2025 年 12 月，公司决定对 Vitakids 公司启动破产清算程序，该公司不再属于 2025 年度合并报表并表范围。该笔投资款项预期在该公司清算后大部分无法收回，因为清算结果的不确定性，基于谨慎性原则，全额计提减值准备。

可收回金额按公允价值减去处置费用后的净额确定

适用 不适用

可收回金额按预计未来现金流量的现值确定

适用 不适用

前述信息与以前年度减值测试采用的信息或外部信息明显不一致的差异原因

公司以前年度减值测试采用信息与当年实际情况明显不一致的差异原因

其他说明：

19、其他非流动金融资产

单位：元

项目	期末余额	期初余额
以公允价值计量且其变动计入当期损益的金融资产	35,250,739.19	44,033,004.73
合计	35,250,739.19	44,033,004.73

其他说明：

20、投资性房地产

(1) 采用成本计量模式的投资性房地产

适用 不适用

单位：元

项目	房屋、建筑物	土地使用权	在建工程	合计
一、账面原值				
1.期初余额				
2.本期增加金额	10,597,885.58			10,597,885.58
(1) 外购				
(2) 存货\固定资产\在建工程转入	10,597,885.58			10,597,885.58
(3) 企业合并增加				
3.本期减少金额				
(1) 处置				
(2) 其他转出				
4.期末余额	10,597,885.58			10,597,885.58
二、累计折旧和累计摊销				
1.期初余额				
2.本期增加金额	6,900,574.39			6,900,574.39
(1) 计提或摊销	6,900,574.39			6,900,574.39
3.本期减少金额				

(1) 处置				
(2) 其他转出				
4.期末余额	6,900,574.39			6,900,574.39
三、减值准备				
1.期初余额				
2.本期增加金额				
(1) 计提				
3.本期减少金额				
(1) 处置				
(2) 其他转出				
4.期末余额				
四、账面价值				
1.期末账面价值	3,697,311.19			3,697,311.19
2.期初账面价值				

可收回金额按公允价值减去处置费用后的净额确定

适用 不适用

可收回金额按预计未来现金流量的现值确定

适用 不适用

前述信息与以前年度减值测试采用的信息或外部信息明显不一致的差异原因

公司以前年度减值测试采用信息与当年实际情况明显不一致的差异原因

其他说明：

(2) 采用公允价值计量模式的投资性房地产

适用 不适用

21、固定资产

单位：元

项目	期末余额	期初余额
固定资产	1,426,693,852.06	1,302,534,498.60
固定资产清理		
合计	1,426,693,852.06	1,302,534,498.60

(1) 固定资产情况

单位：元

项目	房屋及建筑物	机器设备	运输设备	电子设备	办公设备	其他设备	合计
一、账面原值：							

1.期初余额	849,749,925.05	1,287,982,282.05	20,620,197.10	42,011,622.79	24,348,874.47	16,300,931.71	2,241,013,833.17
2.本期增加金额	28,300,759.29	232,159,197.76	1,213,647.88	2,677,739.48	1,967,616.17	478,240.06	266,797,200.64
（1）购置	82,650.00	15,084,898.44	1,194,881.47	2,448,234.96	1,677,337.66	475,564.65	20,963,567.18
（2）在建工程转入	28,218,109.29	217,074,299.32		204,978.65	259,786.06		245,757,173.32
（3）企业合并增加							
（4）其他			18,766.41	24,525.87	30,492.45	2,675.41	76,460.14
3.本期减少金额	10,344,776.39	11,446,845.33	1,957,786.02	1,103,907.46	3,666,971.72	710,048.31	29,230,335.23
（1）处置或报废		8,583,167.52	1,862,982.10	860,036.78	2,984,785.07	649,240.70	14,940,212.17
（2）转为投资性房地产	10,148,715.46						10,148,715.46
（3）转为无形资产					348,350.95		348,350.95
（4）其他	196,060.93	2,863,677.81	94,803.92	243,870.68	333,835.70	60,807.61	3,793,056.65
4.期末余额	867,705,907.95	1,508,694,634.48	19,876,058.96	43,585,454.81	22,649,518.92	16,069,123.46	2,478,580,698.58
二、累计折旧							
1.期初余额	198,299,867.84	642,808,162.86	16,281,504.75	29,885,051.37	19,905,302.05	13,826,486.03	921,006,374.90
2.本期增加金额	23,199,336.55	95,344,597.02	972,436.92	2,795,300.06	3,156,569.55	1,139,854.43	126,608,094.53
（1）计提	23,199,336.55	95,344,597.02	957,478.00	2,768,713.78	3,132,698.24	1,098,900.04	126,501,723.63
（2）其他			14,958.92	26,586.28	23,871.31	40,954.39	106,370.90
3.本期减少金额	1,448,369.02	8,902,859.74	1,208,872.66	940,868.11	3,300,265.31	620,663.78	16,421,898.62
（1）处置或报废		6,885,660.54	1,115,005.50	713,724.34	2,714,596.02	562,919.46	11,991,905.86
（2）转为投资性房地产	1,393,425.80						1,393,425.80
（3）转为无形资产					348,350.95		348,350.95
（4）其他	54,943.22	2,017,199.20	93,867.16	227,143.77	237,318.34	57,744.32	2,688,216.01
4.期末余额	220,050,835.37	729,249,900.14	16,045,069.01	31,739,483.32	19,761,606.29	14,345,676.68	1,031,192,570.81
三、减值准备							
1.期初余额		17,369,404		97,815.11	3,734.86	2,004.80	17,472,959

额		.90					.67
2.本期增加金额		3,260,475.78					3,260,475.78
(1) 计提		3,260,475.78					3,260,475.78
3.本期减少金额		34,934.47		4,225.27			39,159.74
(1) 处置或报废		34,934.47		4,225.27			39,159.74
4.期末余额		20,594,946.21		93,589.84	3,734.86	2,004.80	20,694,275.71
四、账面价值							
1.期末账面价值	647,655,072.58	758,849,788.13	3,830,989.95	11,752,381.65	2,884,177.77	1,721,441.98	1,426,693,852.06
2.期初账面价值	651,450,057.21	627,804,714.29	4,338,692.35	12,028,756.31	4,439,837.56	2,472,440.88	1,302,534,498.60

(2) 暂时闲置的固定资产情况

单位：元

项目	账面原值	累计折旧	减值准备	账面价值	备注
房屋及建筑物	18,775,867.81	15,175,483.99		3,600,383.82	维生素公司搬迁后旧厂房及新厂区两栋预留厂房

(3) 通过经营租赁租出的固定资产

单位：元

项目	期末账面价值

(4) 未办妥产权证书的固定资产情况

单位：元

项目	账面价值	未办妥产权证书的原因
金达威药业房产	163,715,892.61	正在办理中

其他说明：

22、在建工程

单位：元

项目	期末余额	期初余额
在建工程	235,775,925.56	337,003,425.11
工程物资	3,008,387.10	4,472,190.51

合计	238,784,312.66	341,475,615.62
----	----------------	----------------

(1) 在建工程情况

单位：元

项目	期末余额			期初余额		
	账面余额	减值准备	账面价值	账面余额	减值准备	账面价值
VHS 公司软 胶囊设备	23,200,1 31.94		23,200,1 31.94	1,821,23 7.21		1,821,23 7.21
DRB 公司 NetSuite 项 目				3,278,26 6.23		3,278,26 6.23
万吨油脂项 目	50,609,6 36.77		50,609,6 36.77			
Zipfizz 公司 办公楼改造				1,962,20 8.56		1,962,20 8.56
药业公司其 他技改项目	3,752,71 3.07		3,752,71 3.07	12,614,1 26.25		12,614,1 26.25
药业公司 Q 车间扩产技 改项目				19,289,3 05.26		19,289,3 05.26
药业公司 9# 厂区	38,114,4 71.95		38,114,4 71.95	13,216,4 69.63		13,216,4 69.63
Vit-Best 公 司 NetSuite 项目	6,191,87 2.07		6,191,87 2.07	5,331,72 3.05		5,331,72 3.05
Vit-Best 公 司包装生产 线改造	18,087,3 79.31		18,087,3 79.31	18,370,2 71.77		18,370,2 71.77
Vit-Best 公 司设备升级	4,550,79 7.82		4,550,79 7.82	13,472,1 00.61		13,472,1 00.61
维生素 A 衍 生物和硫辛 酸系列产品 生产线建设 项目	19,846,3 24.64		19,846,3 24.64	11,094,4 14.24		11,094,4 14.24
维生素公司 其他技改项 目	384,893. 83		384,893. 83	905,189. 99		905,189. 99
诚信药业车 间改造项目	118,021. 76		118,021. 76	1,885,99 2.97		1,885,99 2.97
辅酶 Q10 改 扩建项目				157,795, 768.68		157,795, 768.68
年产 10000 吨泛酸钙建 设项目	30,991,5 91.13		30,991,5 91.13	25,557,8 62.55		25,557,8 62.55
年产 30000 吨阿洛酮 糖、年产 5000 吨肌醇 建设项目	39,928,0 91.27		39,928,0 91.27	50,408,4 88.11		50,408,4 88.11
合计	235,775, 925.56		235,775, 925.56	337,003, 425.11		337,003, 425.11

(2) 重要在建工程项目本期变动情况

单位：元

项目名称	预算数	期初余额	本期增加金额	本期转入固定资产金额	本期其他减少金额	期末余额	工程累计投入占预算比例	工程进度	利息资本化金额	其中：本期利息资本化金额	本期利息资本化率	资金来源
维生素 A 衍生物和硫酸系列产品生产线建设项目	76,900,000.00	11,094,414.24	8,751,910.40			19,846,324.64	89.08%	95.00%				其他
万吨油脂项目	131,820,000.00		50,609,636.77			50,609,636.77	43.38%	40.00%				其他
药业公司 9# 厂区	128,000,000.00	13,216,469.63	24,898,002.32			38,114,471.95	33.65%	30.00%				其他
年产 3000 吨阿洛酮糖、年产 5000 吨肌醇建设项目	536,551,200.00	50,408,488.11	9,325,011.30	19,805,408.14		39,928,091.27	12.58%	13.00%				募集资金、其他
年产 1000 吨泛酸钙建设项目	507,100,000.00	25,557,862.55	5,433,728.58			30,991,591.13	6.91%	14.00%				其他
合计	1,380,371,200.00	100,277,234.53	99,018,289.37	19,805,408.14	0.00	179,490,115.76						

(3) 在建工程的减值测试情况

 适用 不适用

(4) 工程物资

单位：元

项目	期末余额			期初余额		
	账面余额	减值准备	账面价值	账面余额	减值准备	账面价值
工程物资	3,008,387.10		3,008,387.10	4,472,190.51		4,472,190.51
合计	3,008,387.10		3,008,387.10	4,472,190.51		4,472,190.51

其他说明：

23、生产性生物资产

24、油气资产

适用 不适用

25、使用权资产

(1) 使用权资产情况

单位：元

项目	房屋及建筑物	合计
一、账面原值		
1.期初余额	359,111,818.83	359,111,818.83
2.本期增加金额	57,962,440.45	57,962,440.45
(1) 新增租赁	57,694,574.55	57,694,574.55
(2) 其他	267,865.90	267,865.90
3.本期减少金额	40,409,197.10	40,409,197.10
(1) 处置	34,030,915.10	34,030,915.10
(2) 其他	6,378,282.00	6,378,282.00
4.期末余额	376,665,062.18	376,665,062.18
二、累计折旧		
1.期初余额	164,466,222.47	164,466,222.47
2.本期增加金额	43,402,098.93	43,402,098.93
(1) 计提	43,265,733.13	43,265,733.13
(2) 其他	136,365.80	136,365.80
3.本期减少金额	35,995,943.15	35,995,943.15
(1) 处置	32,641,700.09	32,641,700.09
(2) 其他	3,354,243.06	3,354,243.06
4.期末余额	171,872,378.25	171,872,378.25
三、减值准备		
1.期初余额		
2.本期增加金额		

(1) 计提		
3.本期减少金额		
(1) 处置		
4.期末余额		
四、账面价值		
1.期末账面价值	204,792,683.93	204,792,683.93
2.期初账面价值	194,645,596.36	194,645,596.36

(2) 使用权资产的减值测试情况

适用 不适用

其他说明：

26、无形资产

(1) 无形资产情况

单位：元

项目	土地使用权	专利权	非专利技术	计算机软件	商标	员工	客户关系	排污权	合计
一、账面原值									
1.期初余额	112,880,897.82		81,321,535.18	7,078,765.75	164,810,410.41	14,491,814.40	440,052,282.85	1,737,982.65	822,373,689.06
2.本期增加金额				7,287,155.54					7,287,155.54
(1) 购置				6,916,958.73					6,916,958.73
(2) 内部研发									
(3) 企业合并增加									
(4) 固定资产转入				348,350.95					348,350.95
(5) 其他				21,845.86					21,845.86
3.本期减少金额			9,958,663.01	95,045.47	3,657,074.40	321,753.60	9,770,233.22		23,802,769.70
(1) 处置									
(2) 其他			9,958,663.01	95,045.47	3,657,074.40	321,753.60	9,770,233.22		23,802,769.70

4.期末余额	112,880,897.82		71,362,872.17	14,270,875.82	161,153,336.01	14,170,060.80	430,282,049.63	1,737,982.65	805,858,074.90
二、累计摊销									
1.期初余额	29,633,000.25		27,185,497.53	4,015,296.43	76,400.63	13,794,778.82	308,209,702.56	1,006,236.08	383,920,912.30
2.本期增加金额	2,688,701.16		7,541,021.46	2,390,996.49	5,185.20	692,504.30	19,387,892.05	310,475.64	33,016,776.30
（1）计提	2,688,701.16		7,541,021.46	2,021,639.96	5,185.20	692,504.30	19,387,892.05	310,475.64	32,647,419.77
（2）固定资产转入				348,350.95					348,350.95
（3）其他				21,005.58					21,005.58
3.本期减少金额			3,694,382.10	72,124.21		317,222.34	7,145,714.00		11,229,442.65
（1）处置									
（2）其他			3,694,382.10	72,124.21		317,222.34	7,145,714.00		11,229,442.65
4.期末余额	32,321,701.41		31,032,136.89	6,334,168.71	81,585.83	14,170,060.78	320,451,880.61	1,316,711.72	405,708,245.95
三、减值准备									
1.期初余额			15,752,600.00				52,248,985.32		68,001,585.32
2.本期增加金额							28,115,200.00		28,115,200.00
（1）计提							28,115,200.00		28,115,200.00
3.本期减少金额							1,160,054.82		1,160,054.82
（1）处置									
（2）其他							1,160,054.82		1,160,054.82
4.期末余额			15,752,600.00				79,204,130.50		94,956,730.50
四、账面价值									
1.期末账面价值	80,559,196.41		24,578,135.28	7,936,707.11	161,071,750.18	0.02	30,626,038.52	421,270.93	305,193,098.45
2.期初账面价	83,247,897.57		38,383,437.65	3,063,469.32	164,734,009.78	697,035.58	79,593,594.97	731,746.57	370,451,191.44

值									
---	--	--	--	--	--	--	--	--	--

本期末通过公司内部研发形成的无形资产占无形资产余额的比例 0.00%。

(2) 确认为无形资产的数据资源

适用 不适用

27、商誉

(1) 商誉账面原值

单位：元

被投资单位名称或形成商誉的事项	期初余额	本期增加		本期减少		期末余额
		企业合并形成的	汇率变动	处置	汇率变动	
Doctor's Best, Inc.	31,582,159.92				701,200.92	30,880,959.00
KUC Holding	134,769,151.86				18,123,873.55	116,645,278.31
VitaBest Nutrition, Inc.	494,216,702.55				10,972,815.33	483,243,887.22
Vitakids Pte. Ltd.	8,000,692.23		206,279.35			8,206,971.58
Pink of Health Pte. Ltd.	2,487,727.73		64,140.31			2,551,868.04
Zipfizz Corporation	326,763,204.47				7,254,939.54	319,508,264.93
江苏诚信药业有限公司	144,515,518.98					144,515,518.98
Activ Nutritional, L LC	21,629,896.82				480,236.43	21,149,660.39
合计	1,163,965,054.56		270,419.66		37,533,065.77	1,126,702,408.45

(2) 商誉减值准备

单位：元

被投资单位名称或形成商誉的事项	期初余额	本期增加		本期减少		期末余额
		计提	汇率变动	处置	汇率变动	
VitaBest Nutrition, Inc.	494,216,702.55				10,972,815.33	483,243,887.22
Pink of Health Pte. Ltd.	2,487,727.73		64,140.31			2,551,868.04
江苏诚信药业有限公司	144,515,518.98					144,515,518.98
Vitakids Pte.	8,000,692.23		206,279.35			8,206,971.58

Ltd.						
Zipfizz Corporation		51,661,147.43				51,661,147.43
合计	649,220,641.49	51,661,147.43	270,419.66		10,972,815.33	690,179,393.25

(3) 商誉所在资产组或资产组组合的相关信息

名称	所属资产组或组合的构成及依据	所属经营分部及依据	是否与以前年度保持一致
Doctor's Best, Inc.	DRB 的经营性资产组以及分摊至该资产组的商誉，依据为能够产生独立现金流的最小资产组合。	该公司主要经营业务为保健品品牌运营及销售，依据为内部组织结构划分。	是
Zipfizz Corporation	ZIPFIZZ 的经营性资产组以及分摊至该资产组的商誉，依据为能够产生独立现金流的最小资产组合。	该公司主要经营业务为运动功能饮料品牌运营及销售，依据为内部组织结构划分。	是
Activ Nutritional, LLC	Activ 的经营性资产组以及分摊至该资产组的商誉，依据为能够产生独立现金流的最小资产组合。	该公司主要经营业务为咀嚼片形态为主的保健品品牌运营及销售，依据为内部组织结构划分。	是

资产组或资产组组合发生变化

名称	变化前的构成	变化后的构成	导致变化的客观事实及依据

其他说明

(4) 可收回金额的具体确定方法

可收回金额按公允价值减去处置费用后的净额确定

适用 不适用

可收回金额按预计未来现金流量的现值确定

适用 不适用

单位：元

项目	账面价值	可收回金额	减值金额	预测期的年限	预测期的关键参数	稳定期的关键参数	稳定期的关键参数的确定依据
Doctor's Best, Inc. ¹	57,449,251.83	130,280,000.00		5 年	收入平均增长率为 5.75%，平均销售利润率为 13.33%	稳定期增长率为 3.00%，利润率为 14.03%，折现率为 14.78%	收入增长率、利润率：根据公司经营情况及管理层对市场发展的预期
Zipfizz Corporation	61,149,924.23	53,800,000.00	7,349,924.23	5 年	收入平均增长率为 7.02%，平	稳定期增长率为 3.00%，利	收入增长率、利润率：根据公

					均销售利 润率为 10.80%	润率为 11.75%， 折现率为 16.16%	司经营情 况及管理 层对市场 发展的预 期
Activ Nutritional, LLC	12,785,666 .90	13,700,000 .00		5 年	收入平均 增长率为 8.06%，平 均销售利 润率为 15.40%	稳定期增 长率为 3.00%，利 润率为 16.06%， 折现率为 15.97%	收入增长 率、利润 率：根据公 司经营情 况及管理 层对市场 发展的预 期
合计	131,384,84 2.96	197,780,00 0.00	7,349,924. 23				

注：1 上表的账面价值及可回收金额单位均为美元

前述信息与以前年度减值测试采用的信息或外部信息明显不一致的差异原因
公司以前年度减值测试采用信息与当年实际情况明显不一致的差异原因

(5) 业绩承诺完成及对应商誉减值情况

形成商誉时存在业绩承诺且报告期或报告期上一期间处于业绩承诺期内

适用 不适用

其他说明：

28、长期待摊费用

单位：元

项目	期初余额	本期增加金额	本期摊销金额	其他减少金额	期末余额
经营租入固定 资产改良支出	36,026,369.15	4,086,077.73	8,270,879.35	342,498.65	31,499,068.88
新厂区绿化	3,702,019.00		423,087.84		3,278,931.16
其他	7,390,060.62	645,425.37	972,486.73		7,062,999.26
合计	47,118,448.77	4,731,503.10	9,666,453.92	342,498.65	41,840,999.30

其他说明：

29、递延所得税资产/递延所得税负债

(1) 未经抵销的递延所得税资产

单位：元

项目	期末余额		期初余额	
	可抵扣暂时性差异	递延所得税资产	可抵扣暂时性差异	递延所得税资产
资产减值准备	121,927,278.42	27,615,885.29	115,604,278.51	26,935,362.52
内部交易未实现利 润	45,498,674.30	9,459,825.17	67,224,776.85	10,422,548.19
可抵扣亏损	123,643,394.33	29,149,041.29	132,573,598.00	28,484,521.44
递延收益	47,024,029.70	8,172,265.38	50,091,320.63	8,808,000.65

未休年假	8,264,769.37	2,113,500.28	7,943,530.35	2,037,484.83
已计提未支付的员工薪酬	4,121,832.24	1,055,873.36	6,239,015.25	1,688,304.93
计入其他综合收益的其他权益工具投资公允价值变动			53,769,130.06	13,649,024.82
存货估值摊销	14,223,844.31	3,738,105.60	18,772,714.74	4,930,245.26
递延税金	5,419,490.60	1,395,423.17	12,015,172.49	3,109,507.49
已计提未支付的返利	23,203,514.48	6,143,993.57	27,856,520.03	7,082,277.65
固定资产折旧	17,670,950.09	2,752,193.50	10,896,982.81	1,716,215.86
应计费用	25,587,978.38	6,443,489.60	35,936,723.93	9,106,651.46
其他非流动金融资产收益	35,041,049.36	8,760,262.34	32,729,034.72	8,182,258.68
租赁负债	254,114,000.79	53,169,301.29	259,796,241.72	49,442,967.42
其他			10,462,208.67	2,656,899.56
合计	725,740,806.37	159,969,159.84	841,911,248.76	178,252,270.76

(2) 未经抵销的递延所得税负债

单位：元

项目	期末余额		期初余额	
	应纳税暂时性差异	递延所得税负债	应纳税暂时性差异	递延所得税负债
非同一控制企业合并资产评估增值	388,252,108.86	96,236,587.06	359,464,612.55	87,565,629.87
其他权益工具投资公允价值变动	178,048,615.08	45,387,523.37	65,463,623.53	16,531,035.10
可转债利息调整	111,590,147.40	27,897,536.85		
其他非流动金融资产公允价值变动	29,827,657.08	7,456,914.27	31,828,004.76	7,957,001.19
对参股公司的投资损益	15,157.54	3,866.61	55,239,965.93	14,023,253.10
固定资产加速折旧	482,914,600.98	75,579,397.75	269,150,258.70	43,026,042.84
无形资产摊销	133,160,128.93	35,595,452.79	106,702,325.44	26,381,843.58
使用权资产	195,868,793.54	47,166,919.24	226,306,710.10	44,448,412.02
其他	3,556,745.54	815,965.69	8,012,224.22	1,963,551.78
合计	1,523,233,954.95	336,140,163.63	1,122,167,725.23	241,896,769.48

(3) 以抵销后净额列示的递延所得税资产或负债

单位：元

项目	递延所得税资产和负债期末互抵金额	抵销后递延所得税资产或负债期末余额	递延所得税资产和负债期初互抵金额	抵销后递延所得税资产或负债期初余额
递延所得税资产	158,009,962.23	1,959,197.61	155,488,595.19	22,763,675.57
递延所得税负债	158,009,962.23	178,130,201.40	155,488,595.19	86,408,174.29

(4) 未确认递延所得税资产明细

单位：元

项目	期末余额	期初余额
可抵扣暂时性差异	496,903.56	511,816.21
可抵扣亏损	136,338,763.45	153,379,796.18
合计	136,835,667.01	153,891,612.39

(5) 未确认递延所得税资产的可抵扣亏损将于以下年度到期

单位：元

年份	期末金额	期初金额	备注
2025		17,041,032.73	
2026	33,260,358.06	33,260,358.06	
2027	22,529,251.81	22,529,251.81	
2028	51,509,578.08	51,509,578.08	
2029	26,576,853.43	26,576,853.43	
2031	2,462,722.07	2,462,722.07	
合计	136,338,763.45	153,379,796.18	

其他说明：

30、其他非流动资产

单位：元

项目	期末余额			期初余额		
	账面余额	减值准备	账面价值	账面余额	减值准备	账面价值
预付长期资产款	14,024,950.73		14,024,950.73	7,694,853.18		7,694,853.18
合计	14,024,950.73		14,024,950.73	7,694,853.18		7,694,853.18

其他说明：

31、所有权或使用权受到限制的资产

单位：元

项目	期末				期初			
	账面余额	账面价值	受限类型	受限情况	账面余额	账面价值	受限类型	受限情况
货币资金	2,515,263.11	2,515,263.11	法院冻结					
固定资产					105,109,691.47	94,014,778.65	抵押借款	
货币资金	2,500.00	2,500.00	ETC 冻结		2,500.00	2,500.00	ETC 冻结	
合计	2,517,763.11	2,517,763.11			105,112,191.47	94,017,278.65		

其他说明：

32、短期借款

(1) 短期借款分类

单位：元

项目	期末余额	期初余额
信用借款	393,304,392.04	365,872,129.47
合计	393,304,392.04	365,872,129.47

短期借款分类的说明：

(2) 已逾期未偿还的短期借款情况

本期末已逾期未偿还的短期借款总额为 0.00 元，其中重要的已逾期未偿还的短期借款情况如下：

单位：元

借款单位	期末余额	借款利率	逾期时间	逾期利率

其他说明：

33、交易性金融负债

单位：元

项目	期末余额	期初余额
其中：		
其中：		

其他说明：

34、衍生金融负债

单位：元

项目	期末余额	期初余额

其他说明：

35、应付票据

单位：元

种类	期末余额	期初余额
银行承兑汇票	13,286,283.64	11,794,096.57
国内信用证	6,725,000.00	6,725,000.00
合计	20,011,283.64	18,519,096.57

本期末已到期未支付的应付票据总额为 0.00 元，到期未付的原因为无。

36、应付账款

(1) 应付账款列示

单位：元

项目	期末余额	期初余额
1 年以内	293,107,933.25	310,121,941.00
1 至 2 年	34,908,182.71	14,064,758.52
2 至 3 年	4,798,218.48	4,850,242.45
3 年以上	6,502,028.58	16,686,271.98
合计	339,316,363.02	345,723,213.95

(2) 账龄超过 1 年或逾期的重要应付账款

单位：元

项目	期末余额	未偿还或结转的原因
----	------	-----------

其他说明：

(3) 是否存在逾期尚未支付中小企业款项的情况

是否属于大型企业

是 否

是否存在逾期尚未支付中小企业款项的情况

是 否

37、其他应付款

单位：元

项目	期末余额	期初余额
应付股利		47,800.54
其他应付款	20,120,403.52	36,940,728.27
合计	20,120,403.52	36,988,528.81

(1) 应付股利

单位：元

项目	期末余额	期初余额
普通股股利		47,800.54
合计		47,800.54

其他说明，包括重要的超过 1 年未支付的应付股利，应披露未支付原因：

(2) 其他应付款

1) 按款项性质列示其他应付款

单位：元

项目	期末余额	期初余额
1 年以内	19,962,123.21	34,283,442.38
1 至 2 年	38,224.19	2,470,637.11
2 至 3 年	59,463.56	119,322.97
3 年以上	60,592.56	67,325.81
合计	20,120,403.52	36,940,728.27

其他说明：

38、合同负债

单位：元

项目	期末余额	期初余额
预收货款	8,124,431.28	18,435,322.18
合计	8,124,431.28	18,435,322.18

账龄超过 1 年的重要合同负债

单位：元

项目	期末余额	未偿还或结转的原因
报告期内账面价值发生重大变动的金额和原因		

单位：元

项目	变动金额	变动原因
公司需遵守《深圳证券交易所上市公司自律监管指引第 3 号——行业信息披露》中食品及酒制造相关业的披露要求		

合同负债金额前五名	期末余额	占比
单位 1	698,487.00	8.60%
单位 2	461,188.00	5.68%
单位 3	437,542.80	5.39%
单位 4	362,469.03	4.46%
单位 5	324,995.11	4.00%
合计	2,284,681.94	28.13%

合同负债账龄	期末余额	2024 年末余额
1 年以内	8,124,431.28	18,348,998.58
1-2 年	-	55,076.20
2-3 年	-	26,285.72
3-4 年	-	4,961.69
合计	8,124,431.28	18,435,322.19

39、应付职工薪酬

(1) 应付职工薪酬列示

单位：元

项目	期初余额	本期增加	本期减少	期末余额
一、短期薪酬	87,542,909.34	488,613,650.04	493,289,403.11	82,867,156.27
二、离职后福利-设定提存计划	63,280.84	20,079,349.35	20,093,657.08	48,973.11
三、辞退福利		207,640.00	207,640.00	
合计	87,606,190.18	508,900,639.39	513,590,700.19	82,916,129.38

(2) 短期薪酬列示

单位：元

项目	期初余额	本期增加	本期减少	期末余额
1、工资、奖金、津贴和补贴	84,924,106.58	445,631,003.88	458,474,234.14	72,080,876.32
2、职工福利费		13,553,758.45	13,553,758.45	
3、社会保险费	66,458.49	10,132,500.21	10,171,652.48	27,306.22
其中：医疗保险费	64,197.43	8,878,001.67	8,916,970.54	25,228.56
工伤保险费	548.13	907,973.45	907,927.96	593.62
生育保险费	1,712.93	346,525.09	346,753.98	1,484.04
4、住房公积金	21,460.00	7,102,155.00	7,103,184.00	20,431.00
5、工会经费和职工教育经费	2,530,884.27	3,929,463.13	3,986,574.04	2,473,773.36
6、短期带薪缺勤		8,264,769.37		8,264,769.37
合计	87,542,909.34	488,613,650.04	493,289,403.11	82,867,156.27

(3) 设定提存计划列示

单位：元

项目	期初余额	本期增加	本期减少	期末余额
1、基本养老保险	54,813.55	18,395,097.19	18,402,421.67	47,489.07
2、失业保险费	8,467.29	579,240.16	586,223.41	1,484.04
3、企业年金缴费		1,105,012.00	1,105,012.00	
合计	63,280.84	20,079,349.35	20,093,657.08	48,973.11

其他说明：

40、应交税费

单位：元

项目	期末余额	期初余额
增值税	2,855,204.96	3,896,644.65
企业所得税	2,818,291.60	7,698,481.67

个人所得税	529,813.91	1,961,402.26
城市维护建设税	102,845.94	95,080.16
销售税		45,550.52
教育费附加	52,306.98	43,363.28
地方教育附加	34,871.32	28,908.85
房产税	1,787,633.73	2,245,713.36
水利建设基金	6.22	
土地使用税	284,455.79	284,455.26
印花税	190,924.17	274,063.54
环境保护税	151,257.80	26,026.66
水资源税	196,459.86	274,121.00
合计	9,004,072.28	16,873,811.21

其他说明：

41、持有待售负债

单位：元

项目	期末余额	期初余额
----	------	------

其他说明：

42、一年内到期的非流动负债

单位：元

项目	期末余额	期初余额
一年内到期的长期借款	369,034,911.96	266,268,265.15
一年内到期的长期应付款	421,661.79	431,236.29
一年内到期的租赁负债	40,678,241.32	39,377,306.62
合计	410,134,815.07	306,076,808.06

其他说明：

43、其他流动负债

单位：元

项目	期末余额	期初余额
期末公司已背书或贴现且在资产负债表日尚未到期且未终止确认的应收票据	16,235,730.10	24,421,389.16
待转销项税额	248,218.77	703,245.83
合计	16,483,948.87	25,124,634.99

短期应付债券的增减变动：

单位：元

债券名称	面值	票面利率	发行日期	债券期限	发行金额	期初余额	本期发行	按面值计提利	溢折价摊销	本期偿还		期末余额	是否违约
------	----	------	------	------	------	------	------	--------	-------	------	--	------	------

								息					
合计													

其他说明：

44、长期借款

(1) 长期借款分类

单位：元

项目	期末余额	期初余额
抵押借款		46,600,000.00
保证借款		30,000,000.00
信用借款	326,450,000.00	461,305,000.00
合计	326,450,000.00	537,905,000.00

长期借款分类的说明：

1)全资子公司厦门金达威维生素有限公司 2025 年 1 月起取得招商银行厦门分行信用借款，期限两年，截止本期末借款余额 8,366,386.11 元人民币，其中 886,386.11 元人民币划分到“一年内到期的非流动负债”科目，长期借款科目余额为 7,480,000.00 元人民币。

2)全资子公司厦门金达威维生素有限公司 2025 年 6 月起取得农业银行厦门新阳支行研发贴息信用借款，期限三年，截止本期末借款余额 5,693,477.22 元人民币，其中 23,477.22 元人民币划分到“一年内到期的非流动负债”科目，长期借款科目余额为 5,670,000.00 元人民币。

3)全资子公司厦门金达威维生素有限公司 2023 年 9 月起取得农业银行厦门新阳支行固定资产贴息信用借款，期限五年，截止本期末借款余额 29,947,986.12 元人民币，其中 2,091,986.12 元人民币划分到“一年内到期的非流动负债”科目，长期借款科目余额为 27,856,000.00 元人民币。

4)本公司取得农业银行厦门海沧支行信用借款，截止本期末借款余额 27,772,300.21 元人民币，其中 2,022,300.21 元人民币划分到“一年内到期的非流动负债”科目，长期借款科目余额为 25,750,000.00 元人民币。

5)本公司取得招商银行厦门分行信用借款，截止本期末借款余额 176,858,506.17 元人民币，其中 100,938,506.17 元人民币划分到“一年内到期的非流动负债”科目，长期借款科目余额为 75,920,000.00 元人民币。

6)本公司取得中信银行厦门分行信用借款，截止本期末借款余额 51,480,137.08 元人民币，其中 13,876,137.08 元人民币划分到“一年内到期的非流动负债”科目，长期借款科目余额为 37,604,000.00 元人民币。

7)本公司取得工商银行厦门思明支行信用借款，截止本期末借款余额 115,053,285.22 元人民币，其中 30,883,285.22 元人民币划分到“一年内到期的非流动负债”科目，长期借款科目余额为 84,170,000.00 元人民币。

8)本公司取得建设银行厦门海沧支行信用借款，截止本期末借款余额 173,828,210.21 元人民币，其中 111,828,210.21 元人民币划分到“一年内到期的非流动负债”科目，长期借款科目余额为 62,000,000.00 元人民币。

9)本公司取得华夏银行厦门分行信用借款，截止本期末借款余额 8,005,255.56 元人民币，全部划分到“一年内到期的非流动负债”科目。

10)本公司取得进出口银行厦门分行信用借款，截止本期末借款余额 98,479,368.06 元人民币，全部划分到“一年内到期的非流动负债”科目。

其他说明，包括利率区间：

45、应付债券

(1) 应付债券

单位：元

项目	期末余额	期初余额
金威转债	1,181,275,580.00	
合计	1,181,275,580.00	

(2) 应付债券的增减变动（不包括划分为金融负债的优先股、永续债等其他金融工具）

单位：元

债券名称	面值	票面利率	发行日期	债券期限	发行金额	期初余额	本期发行	按面值计提利息	溢折价摊销	本期偿还		期末余额	是否违约
合计													

(3) 可转换公司债券的说明

经中国证券监督管理委员会同意注册（证监许可〔2024〕1567号），本公司于2025年8月20日向不特定对象发行可转换公司债券12,923,948张，每张面值人民币100元，募集资金总额人民币129,239.48万元，债券期限为6年。

本公司发行的可转换公司债券的票面利率为第一年0.10%、第二年0.30%、第三年0.60%、第四年1.00%、第五年1.50%、第六年2.00%，采用每年付息一次的付息方式，到期归还所有未转股的可转债本金并支付最后一年利息。转股期自发行结束之日（2025年8月26日，T+4日）满六个月后的第一个交易日（2026年2月26日）起至可转换公司债券到期日（2031年8月19日）止，持有人可在转股期内申请转股。

可转换公司债券发行时的初始转股价格为每股人民币19.59元。

(4) 划分为金融负债的其他金融工具说明

期末发行在外的优先股、永续债等其他金融工具基本情况

发行在外的金融工具	发行时间	会计分类	股息率或利息率	发行价格	数量	金额	到期日或续期情况	转股条件	转换情况
金威转债	2025/8/20	复合金融工具		100.00	12,923,948	1,292,394,800.00	2031/8/19		

期末发行在外的优先股、永续债等金融工具变动情况表

单位：元

发行在外的金融工具	期初		本期增加		本期减少		期末	
	数量	账面价值	数量	账面价值	数量	账面价值	数量	账面价值
金威转债			12,923,948	1,181,275,580.00			12,923,948	1,181,275,580.00
合计			12,923,948	1,181,275,580.00			12,923,948	1,181,275,580.00

其他金融工具划分为金融负债的依据说明

其他说明：

46、租赁负债

单位：元

项目	期末余额	期初余额
租赁付款额	247,291,777.08	234,782,653.06
未确认融资费用	-21,192,153.35	-18,115,601.10
一年内到期的租赁负债	-40,678,241.32	-39,377,306.53

合计	185,421,382.41	177,289,745.43
----	----------------	----------------

其他说明：

47、长期应付款

单位：元

项目	期末余额	期初余额
长期应付款	259,212.88	696,334.92
合计	259,212.88	696,334.92

(1) 按款项性质列示长期应付款

单位：元

项目	期末余额	期初余额
应付融资租赁款	259,212.88	696,334.92

其他说明：

48、长期应付职工薪酬

49、预计负债

单位：元

项目	期末余额	期初余额	形成原因
----	------	------	------

其他说明，包括重要预计负债的相关重要假设、估计说明：

50、递延收益

单位：元

项目	期初余额	本期增加	本期减少	期末余额	形成原因
政府补助	50,336,320.60	610,000.00	3,539,092.88	47,407,227.72	与资产相关
合计	50,336,320.60	610,000.00	3,539,092.88	47,407,227.72	--

其他说明：

51、其他非流动负债

单位：元

项目	期末余额	期初余额
----	------	------

其他说明：

52、股本

单位：元

	期初余额	本次变动增减 (+、-)					期末余额
		发行新股	送股	公积金转股	其他	小计	

股份总数	609,934,771.00						609,934,771.00
------	----------------	--	--	--	--	--	----------------

其他说明：

53、其他权益工具

(1) 期末发行在外的优先股、永续债等其他金融工具基本情况

2025年8月20日，公司公开发行面值为1,292,394,800.00元的可转换公司债券，简称“金威转债”。债券期限为自发行之日起六年，即2025年8月20日至2031年8月19日；票面利率：第一年0.10%、第二年0.30%、第三年0.60%、第四年1.00%、第五年1.50%、第六年2.00%；本次可转债转股期自可转债发行结束之日(2025年8月26日)满六个月后的第一个交易日(2026年2月26日)起至可转债到期日(2031年8月19日)止。发行日，考虑发行费用后确定可转债负债部分计入可转债的发行金额，权益部分计入其他权益工具。

(2) 期末发行在外的优先股、永续债等金融工具变动情况表

单位：元

发行在外的金融工具	期初		本期增加		本期减少		期末	
	数量	账面价值	数量	账面价值	数量	账面价值	数量	账面价值
金威转债			12,923,948.00	80,514,376.42			12,923,948.00	80,514,376.42
合计			12,923,948.00	80,514,376.42			12,923,948.00	80,514,376.42

其他权益工具本期增减变动情况、变动原因说明，以及相关会计处理的依据：

其他说明：

54、资本公积

单位：元

项目	期初余额	本期增加	本期减少	期末余额
资本溢价（股本溢价）	791,563,336.17			791,563,336.17
其他资本公积	240,071.32			240,071.32
合计	791,803,407.49			791,803,407.49

其他说明，包括本期增减变动情况、变动原因说明：

55、库存股

单位：元

项目	期初余额	本期增加	本期减少	期末余额
----	------	------	------	------

其他说明，包括本期增减变动情况、变动原因说明：

56、其他综合收益

单位：元

项目	期初余额	本期发生额						期末余额
		本期所得 税前发生 额	减：前期 计入其他 综合收益 当期转入 损益	减：前期 计入其他 综合收益 当期转入 留存收益	减：所得 税费用	税后归属 于母公司	税后归属 于少数股 东	
一、不能 重分类进 损益的其 他综合收 益	3,907,121 .02	112,542,1 79.93	3,089,615 .70		27,939,96 4.71	81,512,59 9.52		85,419,72 0.54
其他权益 工具投资 公允价值 变动	3,907,121 .02	112,542,1 79.93	3,089,615 .70		27,939,96 4.71	81,512,59 9.52		85,419,72 0.54
二、将重 分类进损 益的其 他综合收 益	210,638,4 94.63	- 81,579,58 4.78				- 81,579,58 4.78		129,058,9 09.85
外币财务 报表折算 差额	210,638,4 94.63	- 81,579,58 4.78				- 81,579,58 4.78		129,058,9 09.85
其他综合 收益合计	214,545,6 15.65	30,962,59 5.15	3,089,615 .70		27,939,96 4.71	- 66,985.26		214,478,6 30.39

其他说明，包括对现金流量套期损益的有效部分转为被套期项目初始确认金额调整：

57、专项储备

单位：元

项目	期初余额	本期增加	本期减少	期末余额

其他说明，包括本期增减变动情况、变动原因说明：

58、盈余公积

单位：元

项目	期初余额	本期增加	本期减少	期末余额
法定盈余公积	308,240,963.50			308,240,963.50
合计	308,240,963.50			308,240,963.50

盈余公积说明，包括本期增减变动情况、变动原因说明：

59、未分配利润

单位：元

项目	本期	上期
调整前上期未分配利润	2,356,111,980.99	2,136,112,055.57

调整后期初未分配利润	2,356,111,980.99	2,136,112,055.57
加：本期归属于母公司所有者的净利润	339,907,380.11	341,986,879.62
减：应付普通股股利	243,973,908.40	121,986,954.20
其他综合收益转入	-3,089,615.71	
期末未分配利润	2,455,135,068.41	2,356,111,980.99

调整期初未分配利润明细：

- 1)、由于《企业会计准则》及其相关新规定进行追溯调整，影响期初未分配利润 0.00 元。
- 2)、由于会计政策变更，影响期初未分配利润 0.00 元。
- 3)、由于重大会计差错更正，影响期初未分配利润 0.00 元。
- 4)、由于同一控制导致的合并范围变更，影响期初未分配利润 0.00 元。
- 5)、其他调整合计影响期初未分配利润 0.00 元。

使用资本公积弥补亏损详细说明：

60、营业收入和营业成本

单位：元

项目	本期发生额		上期发生额	
	收入	成本	收入	成本
主营业务	3,360,638,976.08	2,038,328,757.74	3,234,222,574.44	1,987,685,610.64
其他业务	4,730,232.02	2,738,745.06	5,836,026.69	4,363,481.80
合计	3,365,369,208.10	2,041,067,502.80	3,240,058,601.13	1,992,049,092.44

公司报告期内经审计利润总额、净利润、扣除非经常性损益后的净利润三者孰低为负值

是 否

营业收入、营业成本的分解信息：

单位：元

合同分类	分部 1		分部 2				合计	
	营业收入	营业成本	营业收入	营业成本	营业收入	营业成本	营业收入	营业成本
业务类型							3,365,369,208.10	2,041,067,502.80
其中：								
维生素 A 系列							331,707,394.66	255,403,816.51
辅酶 Q10 系列							692,829,999.98	316,178,893.47
营养保健食品							1,961,892,181.35	1,254,301,508.88
其他							378,939,632.11	215,183,283.94
按经营地区分类							3,365,369,208.10	2,041,067,502.80
其中：								
境内销售							799,987,028.57	472,711,476.62
境外销售							2,565,382,179.53	1,568,356,026.18

市场或客户类型							3,365,369,208.10	2,041,067,502.80
其中：								
营养和保健品							3,295,718,304.80	2,000,050,951.12
医药原料							64,914,067.51	38,275,156.73
其它收入							4,736,835.79	2,741,394.95
合同类型								
其中：								
按商品转让的时间分类								
其中：								
按合同期限分类								
其中：								
按销售渠道分类							3,365,369,208.10	2,041,067,502.80
其中：								
线上渠道							1,012,362,927.47	649,557,301.36
线下渠道							2,353,006,280.63	1,391,510,201.44
合计							3,365,369,208.10	2,041,067,502.80

与履约义务相关的信息：

项目	履行履约义务的时间	重要的支付条款	公司承诺转让商品的性质	是否为主要责任人	公司承担的预期将退还给客户的款项	公司提供的质量保证类型及相关义务
----	-----------	---------	-------------	----------	------------------	------------------

其他说明

与分摊至剩余履约义务的交易价格相关的信息：

本报告期末已签订合同、但尚未履行或尚未履行完毕的履约义务所对应的收入金额为 0.00 元，其中，元预计将于年度确认收入，元预计将于年度确认收入，元预计将于年度确认收入。

合同中可变对价相关信息：

重大合同变更或重大交易价格调整

单位：元

项目	会计处理方法	对收入的影响金额
----	--------	----------

其他说明：

61、税金及附加

单位：元

项目	本期发生额	上期发生额
城市维护建设税	2,518,943.14	2,008,013.08
教育费附加	1,328,386.08	1,122,985.10
房产税	8,896,831.41	8,816,052.46
土地使用税	2,814,243.07	2,814,242.54
车船使用税	14,890.32	16,918.92
印花税	910,739.49	876,229.70
地方教育附加	885,590.70	748,656.66
水利建设基金	125,262.55	124,343.68
水资源税	687,068.20	1,165,941.00
环境保护税	33,703.70	27,896.06
水土保持补偿费		112,540.00
其他	74,423.34	5,373.41
合计	18,290,082.00	17,839,192.61

其他说明：

62、管理费用

单位：元

项目	本期发生额	上期发生额
工资及附加	158,341,209.99	153,292,624.16
折旧	32,096,468.85	30,588,259.47
修理费	8,512,830.49	5,436,405.43
物料消耗	2,046,607.57	1,646,283.56
低耗品摊销	3,320,040.32	2,691,129.00
邮电费	1,064,695.74	1,000,172.32
办公费	12,860,478.34	10,113,223.59
差旅费	2,786,265.49	3,034,608.71
工会经费	3,896,095.22	3,560,831.42
社保费	13,276,408.77	13,621,231.45
聘请中介机构费	21,193,931.38	24,668,987.30
环保费	40,170,065.34	37,711,502.20
无形资产摊销	32,006,944.69	43,243,113.52
业务招待费	2,890,039.30	4,345,819.38
职工教育经费	175,567.59	266,761.50
仓库经费	2,199,757.11	2,784,167.31
保险费	4,893,689.75	4,585,727.18
水电汽费	6,951,577.16	7,417,522.55
董事会经费	346,500.00	324,000.00
残疾人就业保障金	994,353.66	601,560.96
企业年金	487,519.29	462,819.37
租赁费	20,203,496.88	22,439,018.19
其他	11,066,749.71	10,264,057.69
合计	381,781,292.64	384,099,826.26

其他说明：

63、销售费用

单位：元

项目	本期发生额	上期发生额
工资及附加	86,863,528.42	81,566,723.65
保险费	6,219,236.37	6,160,043.51
营销推广费	181,610,848.45	172,330,394.87
差旅费	3,388,665.07	3,078,383.42
办公费	2,309,876.89	2,378,535.88
包装费（物料消耗）	1,572,215.65	2,028,139.90
业务招待费	876,123.90	841,285.75
佣金	29,798,320.35	30,878,074.23
报关检验费	1,676,259.56	1,730,147.14
租金	5,863,055.30	4,679,272.87
其他	11,958,727.17	10,878,566.80
合计	332,136,857.13	316,549,568.02

其他说明：

64、研发费用

单位：元

项目	本期发生额	上期发生额
研发机构人员收入	33,366,892.84	34,957,639.83
新产品研发材料费	11,226,911.83	10,690,248.51
研发设备折旧费	8,880,202.94	9,523,344.53
研发人员培训、差旅费	77,000.72	59,441.11
委外研发费用	3,201,225.31	2,968,117.54
新产品研发动力费	2,730,372.25	2,217,254.09
研发人员社保	5,499,495.70	5,235,130.85
研发人员企业年金	162,767.90	155,076.00
其它研发费用	1,826,151.45	1,483,176.62
无形资产摊销	8,644,141.31	2,119,237.20
合计	75,615,162.25	69,408,666.28

其他说明：

65、财务费用

单位：元

项目	本期发生额	上期发生额
利息费用	60,067,245.19	30,173,343.56
利息收入	-58,940,028.22	-30,315,656.68
汇兑损益	29,148,718.98	-19,840,719.61
其他	1,375,778.60	1,311,240.83
合计	31,651,714.55	-18,671,791.90

其他说明：

66、其他收益

单位：元

产生其他收益的来源	本期发生额	上期发生额

政府补助	15,399,811.37	20,753,299.07
进项税加计抵减	529,472.24	624,577.14
代扣个人所得税手续费	159,348.43	161,974.38

67、净敞口套期收益

单位：元

项目	本期发生额	上期发生额
----	-------	-------

其他说明：

68、公允价值变动收益

单位：元

产生公允价值变动收益的来源	本期发生额	上期发生额
交易性金融资产	-4,789,699.93	4,280,711.16
其他非流动金融资产	-2,000,347.73	-11,673,626.68
合计	-6,790,047.66	-7,392,915.52

其他说明：

69、投资收益

单位：元

项目	本期发生额	上期发生额
权益法核算的长期股权投资收益	349,205.55	1,701,067.00
处置长期股权投资产生的投资收益	19,323,216.21	
交易性金融资产在持有期间的投资收益	8,744,630.55	3,695,180.56
其他权益工具投资在持有期间取得的股利收入	7,728,937.38	5,221,108.49
债务重组收益	47,376.84	
合计	36,193,366.53	10,617,356.05

其他说明：

70、信用减值损失

单位：元

项目	本期发生额	上期发生额
应收账款坏账损失	9,532,319.44	-6,436,661.43
其他应收款坏账损失	-22,473,903.64	-146,819.05
合计	-12,941,584.20	-6,583,480.48

其他说明：

71、资产减值损失

单位：元

项目	本期发生额	上期发生额
一、存货跌价损失及合同履约成本减值损失	-45,119,089.56	-4,909,080.75
二、长期股权投资减值损失	-8,227,810.01	
四、固定资产减值损失	-3,260,475.78	-8,011,312.45
九、无形资产减值损失	-28,566,680.00	
十、商誉减值损失	-52,490,733.38	
合计	-137,664,788.73	-12,920,393.20

其他说明：

72、资产处置收益

单位：元

资产处置收益的来源	本期发生额	上期发生额
固定资产处置收益	-731,342.89	-1,748,432.71
其他长期资产处置收益		

73、营业外收入

单位：元

项目	本期发生额	上期发生额	计入当期非经常性损益的金额
政府补助	154,937.49	367,048.33	154,937.49
盘盈利得		5,068.08	
非流动资产报废利得	162,689.13	293,571.02	162,689.13
确实无法支付的款项	2,814,858.49	2,548,797.41	2,814,858.49
其他	1,873,200.13	321,202.20	1,873,200.13
合计	5,005,685.24	3,535,687.04	5,005,685.24

其他说明：

74、营业外支出

单位：元

项目	本期发生额	上期发生额	计入当期非经常性损益的金额
对外捐赠	471,376.51	528,988.81	471,376.51
非流动资产报废损失	364,636.57	8,824,382.51	364,636.57
罚款支出	1,026.48	1,480,000.00	1,026.48
其他	5,414,795.33	5,483,601.31	5,414,795.33
合计	6,251,834.89	16,316,972.63	6,251,834.89

其他说明：

75、所得税费用

(1) 所得税费用表

单位：元

项目	本期发生额	上期发生额
当期所得税费用	3,226,847.87	72,970,515.74
递延所得税费用	53,905,554.34	29,514,062.77
合计	57,132,402.21	102,484,578.51

76、其他综合收益

详见附注 56。

77、现金流量表项目

(1) 与经营活动有关的现金

收到的其他与经营活动有关的现金

单位：元

项目	本期发生额	上期发生额
收回保证金及代垫款		5,204,641.70
专项补贴、补助款	13,314,476.65	15,121,668.84
利息收入	58,940,009.00	30,315,656.68
营业外收入	3,505,726.01	1,740,238.58
合计	75,760,211.66	52,382,205.80

收到的其他与经营活动有关的现金说明：

支付的其他与经营活动有关的现金

单位：元

项目	本期发生额	上期发生额
支付保证金、备用金等	20,171,353.41	
销售费用支出	240,045,370.25	229,426,816.51
营业外支出	5,849,758.15	7,492,590.12
财务费用支出	1,375,210.83	1,310,246.02
管理费用支出	165,438,057.84	161,215,038.11
合计	432,879,750.48	399,444,690.76

支付的其他与经营活动有关的现金说明：

(2) 与投资活动有关的现金

收到的其他与投资活动有关的现金

单位：元

项目	本期发生额	上期发生额
转让大额存单	206,932,847.00	150,804,572.22
与资产相关的政府补助	610,000.00	3,891,032.00
合计	207,542,847.00	154,695,604.22

收到的重要的与投资活动有关的现金

单位：元

项目	本期发生额	上期发生额
----	-------	-------

收到的其他与投资活动有关的现金说明：

支付的其他与投资活动有关的现金

单位：元

项目	本期发生额	上期发生额
购买银行大额存单和银行理财产品	554,796,063.66	
并购交易保证金	3,514,400.00	
合计	558,310,463.66	

支付的重要的与投资活动有关的现金

单位：元

项目	本期发生额	上期发生额
----	-------	-------

支付的其他与投资活动有关的现金说明：

(3) 与筹资活动有关的现金

收到的其他与筹资活动有关的现金

单位：元

项目	本期发生额	上期发生额
----	-------	-------

收到的其他与筹资活动有关的现金说明：

支付的其他与筹资活动有关的现金

单位：元

项目	本期发生额	上期发生额
租赁款	50,335,972.89	52,543,775.46
退回子公司小股东出资款	4,990,000.00	
合计	55,325,972.89	52,543,775.46

支付的其他与筹资活动有关的现金说明：

筹资活动产生的各项负债变动情况

适用 不适用

78、现金流量表补充资料

(1) 现金流量表补充资料

单位：元

补充资料	本期金额	上期金额
1. 将净利润调节为经营活动现金流量		
净利润	320,602,279.96	367,030,168.05
加：资产减值准备	150,606,372.93	19,503,873.68
固定资产折旧、油气资产折耗、生产性生物资产折旧	133,402,298.02	117,087,067.16
使用权资产折旧	43,265,733.13	42,126,305.08

无形资产摊销	32,647,419.77	45,588,552.95
长期待摊费用摊销	9,666,453.92	7,899,914.57
处置固定资产、无形资产和其他长期资产的损失（收益以“-”号填列）	731,342.89	1,748,432.71
固定资产报废损失（收益以“-”号填列）	201,947.44	8,530,811.49
公允价值变动损失（收益以“-”号填列）	6,790,047.66	7,392,915.52
财务费用（收益以“-”号填列）	89,215,964.17	10,332,623.95
投资损失（收益以“-”号填列）	-36,193,366.53	-10,617,356.05
递延所得税资产减少（增加以“-”号填列）	48,744,442.67	21,957,070.47
递延所得税负债增加（减少以“-”号填列）	91,722,027.11	63,225,609.06
存货的减少（增加以“-”号填列）	-127,795,926.62	-98,450,627.35
经营性应收项目的减少（增加以“-”号填列）	-47,975,368.10	-97,837,960.08
经营性应付项目的增加（减少以“-”号填列）	-159,625,237.98	15,620,950.94
其他		
经营活动产生的现金流量净额	556,006,430.44	521,138,352.15
2. 不涉及现金收支的重大投资和筹资活动		
债务转为资本		
一年内到期的可转换公司债券		
融资租入固定资产		
3. 现金及现金等价物净变动情况：		
现金的期末余额	2,029,012,022.41	1,166,160,446.62
减：现金的期初余额	1,166,160,446.62	605,081,626.50
加：现金等价物的期末余额		
减：现金等价物的期初余额		
现金及现金等价物净增加额	862,851,575.79	561,078,820.12

（2）现金和现金等价物的构成

单位：元

项目	期末余额	期初余额
一、现金	2,029,012,022.41	1,166,160,446.62
其中：库存现金	771,219.40	103,780.65
可随时用于支付的银行存款	2,026,318,579.22	1,165,364,137.55
可随时用于支付的其他货币资金	1,922,223.79	692,528.42
三、期末现金及现金等价物余额	2,029,012,022.41	1,166,160,446.62

(3) 使用范围受限但仍属于现金及现金等价物列示的情况

单位：元

项目	本期金额	上期金额	仍属于现金及现金等价物的理由
----	------	------	----------------

(4) 不属于现金及现金等价物的货币资金

单位：元

项目	本期金额	上期金额	不属于现金及现金等价物的理由
货币资金	2,515,263.11		法院冻结
货币资金	2,500.00	2,500.00	ETC 冻结
合计	2,517,763.11	2,500.00	

其他说明：

(5) 其他重大活动说明

79、所有者权益变动表项目注释

说明对上年年末余额进行调整的“其他”项目名称及调整金额等事项：

80、外币货币性项目

(1) 外币货币性项目

单位：元

项目	期末外币余额	折算汇率	期末折算人民币余额
货币资金			1,616,971,658.53
其中：美元	229,857,629.39	7.0288	1,615,623,305.43
欧元	48,000.00	8.2355	395,304.00
港币	17,335.53	0.9032	15,657.80
日元	75,891.91	0.0448	3,399.73
新加坡元	171,104.60	5.4586	933,991.57
应收账款			341,559,737.01
其中：美元	43,875,636.16	7.0288	308,393,071.44
欧元	3,743,314.76	8.2355	30,828,068.74
港币			
新加坡元	428,424.29	5.4586	2,338,596.83
长期借款			
其中：美元			
欧元			
港币			

其他应收款			35,562,431.87
其中：美元	1,857,552.11	7.0288	13,056,362.28
新加坡元	4,123,047.96	5.4586	22,506,069.59
应付账款			177,385,198.61
其中：美元	25,236,910.79	7.0288	177,385,198.61
其他应付款			15,384,404.47
其中：美元	2,186,452.57	7.0288	15,368,137.84
新加坡元	2,980.00	5.4586	16,266.63

其他说明：

(2) 境外经营实体说明，包括对于重要的境外经营实体，应披露其境外主要经营地、记账本位币及选择依据，记账本位币发生变化的还应披露原因。

适用 不适用

重要境外经营实体	境外主要经营地	记账本位币
Doctor's Best Inc.	美国	美元
VitaBest Nutrition Inc.	美国	美元
Kingdomway Nutrition Inc.	美国	美元
Zipfizz Corporation	美国	美元
VitaBest Health Science, Inc.	美国	美元
Activ Nutritional, LLC	美国	美元
Orgara Nutrition LLC	美国	美元
North Course Brands, LLC	美国	美元
Kingdomway E-Commerce LLC	美国	美元
金达威控股有限公司	香港	港币
Vitakids Pte. Ltd.	新加坡	新加坡元
Pink of Health Pte. Ltd.	新加坡	新加坡元

81、租赁

本公司作为承租人

项目	本期金额	上期金额
租赁负债的利息费用	6,808,187.51	8,290,162.96
计入相关资产成本或当期损益的简化处理的短期租赁费用		
计入相关资产成本或当期损益的简化处理的低价值资产租赁费用（低价值资产的短期租赁费用除外）		
计入相关资产成本或当期损益的未纳入租赁负债计量的可变		

项目	本期金额	上期金额
租赁付款额		
其中：售后租回交易产生部分		
转租使用权资产取得的收入		
与租赁相关的总现金流出	50,335,972.89	52,543,775.46
售后租回交易产生的相关损益		
售后租回交易现金流入		
售后租回交易现金流出		

82、数据资源

83、其他

八、研发支出

单位：元

项目	本期发生额	上期发生额
职工薪酬	39,029,156.44	40,347,846.68
耗用材料	13,957,284.08	12,907,502.60
技术服务	3,201,225.31	4,051,227.39
折旧摊销	17,524,344.25	11,642,581.73
其他费用	1,903,152.17	1,542,617.73
合计	75,615,162.25	70,491,776.13
其中：费用化研发支出	75,615,162.25	69,408,666.28
资本化研发支出		1,083,109.85

1、符合资本化条件的研发项目

单位：元

项目	期初余额	本期增加金额			本期减少金额			期末余额
		内部开发支出	其他		确认为无形资产	转入当期损益		
KG 生产技术	247,524.75				247,524.75			
甜菊糖苷 D 酶法生产技术	556,599.20				556,599.20			
硫酸软骨素钠碘化工艺开发技术	75,115.21				75,115.21			
肌醇结晶工艺优化技术	60,476.22				60,476.22			
虾青素剂	143,394.4				143,394.4			

型开发技术	7					7		
合计	1,083,109.85					1,083,109.85		

重要的资本化研发项目

项目	研发进度	预计完成时间	预计经济利益产生方式	开始资本化的时点	开始资本化的具体依据
----	------	--------	------------	----------	------------

开发支出减值准备

单位：元

项目	期初余额	本期增加	本期减少	期末余额	减值测试情况
----	------	------	------	------	--------

九、合并范围的变更

1、非同一控制下企业合并

2、同一控制下企业合并

3、反向购买

交易基本信息、交易构成反向购买的依据、上市公司保留的资产、负债是否构成业务及其依据、合并成本的确定、按照权益性交易处理时调整权益的金额及其计算：

4、处置子公司

本期是否存在丧失子公司控制权的交易或事项

是 否

是否存在通过多次交易分步处置对子公司投资且在本期丧失控制权的情形

是 否

5、其他原因的合并范围变动

说明其他原因导致的合并范围变动（如，新设子公司、清算子公司等）及其相关情况：

公司子公司 KUC Holding 于 2025 年 2 月 24 日设立全资子公司 Kingdomway E-Commerce LLC。

公司控股子公司金达威（上海）营养食品有限公司于 2025 年 4 月 9 日办理了注销手续。

公司子公司内蒙古金达威药业有限公司于 2025 年 8 月 1 日设立控股子公司金达威（内蒙古）营养食品有限公司。

公司控股子公司金葱岁月生物科技控股有限公司于 2025 年 8 月 22 日办理了注销手续。

公司控股子公司上海金葱岁月生物科技有限公司于 2025 年 12 月 23 日办理了注销手续。

2025 年 12 月公司决定对公司控股子公司 Vitakids Pte. Ltd.启动破产清算程序，该公司不再属于合并报表并表范围。

公司控股子公司 Orgara Nutrition LLC 于 2025 年 12 月 10 日办理了注销手续。

6、其他

十、在其他主体中的权益

1、在子公司中的权益

(1) 企业集团的构成

单位：元

子公司名称	注册资本	主要经营地	注册地	业务性质	持股比例		取得方式
					直接	间接	
内蒙古金达威药业有限公司	289,000,000.00	内蒙古	内蒙古	生产制造	100.00%		设立
厦门金达威生物科技有限公司	36,000,000.00	厦门	厦门	生产制造	100.00%		设立
厦门金达威电子商务有限公司	20,000,000.00	厦门	厦门	贸易	100.00%		设立
金达威控股有限公司（注册资本为港币）	311,692,290.00	香港	香港	贸易	100.00%		设立
厦门金达威维生素有限公司	128,000,000.00	厦门	厦门	生产制造	100.00%		设立
KUC Holding		美国	美国	投资		100.00%	设立
Kingdomway America LLC		美国	美国	贸易		100.00%	设立
Doctor's Best Inc.		美国	美国	贸易		96.11%	收购
VitaBest Nutrition Inc.		美国	美国	生产制造		100.00%	设立
Kingdomway Nutrition Inc.（注册	30,000.00	美国	美国	贸易		51.00%	设立

资本为美元)							
Kingdomway Pte. Ltd.		新加坡	新加坡	投资	100.00%		设立
迪诺宝(厦门)国际贸易有限公司	10,000,000.00	厦门	厦门	贸易	100.00%		设立
Vitakids Pte. Ltd.		新加坡	新加坡	贸易		95.00%	收购
Pink of Health Pte. Ltd.		新加坡	新加坡	贸易		95.00%	收购
北京盈奥营养食品有限公司	20,000,000.00	北京	北京	贸易	70.00%		设立
Kingdomway USA Corp.		美国	美国	投资	100.00%		设立
Zipfizz Corporation		美国	美国	贸易		100.00%	收购
金达威(上海)营销策划有限公司	20,000,000.00	上海	上海	贸易	100.00%		设立
江苏诚信药业有限公司	223,490,000.00	江苏	江苏	生产制造	88.00%		收购
金达威生物技术(江苏)有限公司	30,000,000.00	江苏	江苏	研发		97.60%	设立
金达威(上海)营养食品有限公司	10,000,000.00	上海	上海	贸易	51.00%		设立
上海金葱岁月生物科技有限公司	3,000,000.00	上海	上海	贸易		51.00%	设立
金葱岁月生物科技控股有限公司(注册资本为港币)	10,000.00	香港	香港	贸易		51.00%	设立
VitaBest Health Science, Inc.		美国	美国	贸易		65.00%	设立
Activ Nutritional, LLC		美国	美国	贸易		100.00%	收购
Orgara Nutrition LLC		美国	美国	贸易		51.00%	设立

North Course Brands, LLC		美国	美国	贸易		51.00%	设立
Kingdomway E-Commerce LLC		美国	美国	贸易		100.00%	设立
金元生物科技(内蒙古)有限公司	5,000,000.00	内蒙古	内蒙古	贸易		60.00%	设立
金达威(内蒙古)营养食品有限公司	5,000,000.00	内蒙古	内蒙古	贸易		60.00%	设立

在子公司的持股比例不同于表决权比例的说明：

持有半数或以下表决权但仍控制被投资单位、以及持有半数以上表决权但不控制被投资单位的依据：

对于纳入合并范围的重要的结构化主体，控制的依据：

确定公司是代理人还是委托人的依据：

其他说明：

(2) 重要的非全资子公司

单位：元

子公司名称	少数股东持股比例	本期归属于少数股东的损益	本期向少数股东宣告分派的股利	期末少数股东权益余额
Doctor's Best Inc.	3.89%	6,004,761.45	578,110.47	42,995,961.62

子公司少数股东的持股比例不同于表决权比例的说明：

其他说明：

(3) 重要非全资子公司的主要财务信息

单位：元

子公司名称	期末余额						期初余额					
	流动资产	非流动资产	资产合计	流动负债	非流动负债	负债合计	流动资产	非流动资产	资产合计	流动负债	非流动负债	负债合计
Doctor's Best Inc.	1,003,485,242.65	235,281,023.74	1,238,766,266.39	110,401,775.66	41,631,830.81	152,033,606.47	823,570,353.24	256,832,896.35	1,080,403,249.59	59,591,195.17	49,818,816.49	109,410,011.66

单位：元

子公司名称	本期发生额				上期发生额			
	营业收入	净利润	综合收益总额	经营活动现金流量	营业收入	净利润	综合收益总额	经营活动现金流量
Doctor's Best Inc.	1,099,300,258.64	154,364,047.49	130,600,872.46	117,102,461.01	1,074,171,208.47	147,209,690.87	160,875,786.71	195,483,457.64

其他说明：

2、在子公司的所有者权益份额发生变化且仍控制子公司的交易

- (1) 在子公司所有者权益份额发生变化的情况说明
- (2) 交易对于少数股东权益及归属于母公司所有者权益的影响

单位：元

购买成本/处置对价	
--现金	
--非现金资产的公允价值	
购买成本/处置对价合计	
减：按取得/处置的股权比例计算的子公司净资产份额	
差额	
其中：调整资本公积	
调整盈余公积	
调整未分配利润	

其他说明：

3、在合营企业或联营企业中的权益

- (1) 重要的合营企业或联营企业

合营企业或联营企业名称	主要经营地	注册地	业务性质	持股比例		对合营企业或联营企业投资的会计处理方法
				直接	间接	

在合营企业或联营企业的持股比例不同于表决权比例的说明：

持有 20%以下表决权但具有重大影响，或者持有 20%或以上表决权但不具有重大影响的依据：

- (2) 重要合营企业的主要财务信息

单位：元

	期末余额/本期发生额	期初余额/上期发生额
流动资产		
其中：现金和现金等价物		
非流动资产		
资产合计		
流动负债		
非流动负债		
负债合计		
少数股东权益		

归属于母公司股东权益		
按持股比例计算的净资产份额		
调整事项		
--商誉		
--内部交易未实现利润		
--其他		
对合营企业权益投资的账面价值		
存在公开报价的合营企业权益投资的公允价值		
营业收入		
财务费用		
所得税费用		
净利润		
终止经营的净利润		
其他综合收益		
综合收益总额		
本年度收到的来自合营企业的股利		

其他说明：

(3) 重要联营企业的主要财务信息

单位：元

	期末余额/本期发生额	期初余额/上期发生额
流动资产		
非流动资产		
资产合计		
流动负债		
非流动负债		
负债合计		
少数股东权益		
归属于母公司股东权益		
按持股比例计算的净资产份额		
调整事项		
--商誉		
--内部交易未实现利润		
--其他		
对联营企业权益投资的账面价值		
存在公开报价的联营企业权益投资的公允价值		
营业收入		

净利润		
终止经营的净利润		
其他综合收益		
综合收益总额		
本年度收到的来自联营企业的股利		

其他说明：

(4) 不重要的合营企业和联营企业的汇总财务信息

单位：元

	期末余额/本期发生额	期初余额/上期发生额
合营企业：		
下列各项按持股比例计算的合计数		
联营企业：		
下列各项按持股比例计算的合计数		

其他说明：

(5) 合营企业或联营企业向本公司转移资金的能力存在重大限制的说明

(6) 合营企业或联营企业发生的超额亏损

单位：元

合营企业或联营企业名称	累积未确认前期累计的损失	本期未确认的损失（或本期分享的净利润）	本期末累积未确认的损失

其他说明：

(7) 与合营企业投资相关的未确认承诺

(8) 与合营企业或联营企业投资相关的或有负债

4、重要的共同经营

共同经营名称	主要经营地	注册地	业务性质	持股比例/享有的份额	
				直接	间接

在共同经营中的持股比例或享有的份额不同于表决权比例的说明：

共同经营为单独主体的，分类为共同经营的依据：

其他说明：

5、在未纳入合并财务报表范围的结构化主体中的权益

未纳入合并财务报表范围的结构化主体的相关说明：

6、其他

十一、政府补助

1、报告期末按应收金额确认的政府补助

适用 不适用

未能在预计时点收到预计金额的政府补助的原因

适用 不适用

2、涉及政府补助的负债项目

适用 不适用

单位：元

会计科目	期初余额	本期新增补助金额	本期计入营业外收入金额	本期转入其他收益金额	本期其他变动	期末余额	与资产/收益相关
递延收益	50,336,320.60	610,000.00		3,539,092.88		47,407,227.72	与资产相关

3、计入当期损益的政府补助

适用 不适用

单位：元

会计科目	本期发生额	上期发生额
与资产相关的政府补助	3,539,092.88	6,785,230.08
与收益相关的政府补助	12,015,655.98	14,335,117.32

其他说明：

十二、与金融工具相关的风险

1、金融工具产生的各类风险

本公司在经营过程中面临各种金融风险：信用风险、流动性风险和市场风险（包括汇率风险、利率风险和其他价格风险）。上述金融风险以及本公司为降低这些风险所采取的风险管理政策如下所述：

董事会负责规划并建立本公司的风险管理架构，制定本公司的风险管理政策和相关指引并监督风险管理措施的执行情况。本公司已制定风险管理政策以识别和分析本公司所面临的风险，这些风险管理政策对特定风险进行了明确规定，涵盖了市场风险、信用风险和流动性风险管理等诸多方面。本公司定期评估市场环境及本公司经营活动的变化以决定是否对风险管理政策及系统进行更新。本公司的风险管理由风险管理委员会按照董事会批准的政策开展。风险管理委员会通过与本公司其他业务部门的紧密合作

来识别、评价和规避相关风险。本公司内部审计部门就风险管理控制及程序进行定期的审核，并将审核结果上报本公司的审计委员会。

本公司通过适当的多样化投资及业务组合来分散金融工具风险，并通过制定相应的风险管理政策减少集中于单一行业、特定地区或特定交易对手的风险。

信用风险

信用风险是指交易对手未能履行合同义务而导致本公司发生财务损失的风险。

本公司主要面临赊销导致的客户信用风险。在签订新合同之前，本公司会对新客户的信用风险进行评估，包括外部信用评级和在某些情况下的银行资信证明（当此信息可获取时）。公司对每一客户均设置了赊销限额，该限额为无需获得额外批准的最大额度。

公司通过对已有客户信用评级的季度监控以及应收账款账龄分析的月度审核来确保公司的整体信用风险在可控的范围内。在监控客户的信用风险时，按照客户的信用特征对其分组。被评为“高风险”级别的客户会放在受限制客户名单里，并且只有在额外批准的前提下，公司才可在未来期间内对其赊销，否则必须要求其提前支付相应款项。

流动性风险

流动性风险是指企业在履行以交付现金或其他金融资产的方式结算的义务时发生资金短缺的风险。

本公司的政策是确保拥有充足的现金以偿还到期债务。流动性风险由本公司的财务部门集中控制。财务部门通过监控现金余额、可随时变现的有价证券以及对未来 12 个月现金流量的滚动预测，确保公司在所有合理预测的情况下拥有充足的资金偿还债务。同时持续监控公司是否符合借款协议的规定，从主要金融机构获得提供足够备用资金的承诺，以满足短期和长期的资金需求。

市场风险

金融工具的市场风险是指金融工具的公允价值或未来现金流量因市场价格变动而发生波动的风险，包括汇率风险、利率风险和其他价格风险。

（1）利率风险

利率风险是指金融工具的公允价值或未来现金流量因市场利率变动而发生波动的风险。

固定利率和浮动利率的带息金融工具分别使本公司面临公允价值利率风险及现金流量利率风险。本公司根据市场环境来决定固定利率与浮动利率工具的比例，并通过定期审阅与监察维持适当的固定和浮动利率工具组合。必要时，本公司会采用利率互换工具来对冲利率风险。

(2) 汇率风险

汇率风险是指金融工具的公允价值或未来现金流量因外汇汇率变动而发生波动的风险。

本公司持续监控外币交易和外币资产及负债的规模，以最大程度降低面临的外汇风险。此外，公司还可能签署远期外汇合约或货币互换合约以达到规避汇率风险的目的。于本期及上期，本公司未签署任何远期外汇合约或货币互换合约。

(3) 其他价格风险

其他价格风险是指金融工具的公允价值或未来现金流量因汇率风险和利率风险以外的市场价格变动而发生波动的风险。

本公司其他价格风险主要产生于各类权益工具投资，存在权益工具价格变动的风险。

十三、公允价值的披露

1、以公允价值计量的资产和负债的期末公允价值

单位：元

项目	期末公允价值			
	第一层次公允价值 计量	第二层次公允价值 计量	第三层次公允价值 计量	合计
一、持续的公允价值 计量	--	--	--	--
（一）交易性金融 资产		528,232,555.73		528,232,555.73
1.以公允价值计量 且其变动计入当期 损益的金融资产		528,232,555.73		528,232,555.73
（4）其他		528,232,555.73		528,232,555.73
（三）其他权益工 具投资		45,124,615.90	865,798,446.42	910,923,062.32
应收款项融资		221,804.00		221,804.00

其他非流动金融资产			35,250,739.19	35,250,739.19
1.以公允价值计量且其变动计入当期损益的金融资产			35,250,739.19	35,250,739.19
(1) 债务工具投资				
(2) 权益工具投资			35,250,739.19	35,250,739.19
(3) 衍生金融资产				
(4) 其他				
2.指定为以公允价值计量且其变动计入当期损益的金融资产				
(1) 债务工具投资				
(2) 其他				
持续以公允价值计量的资产总额		573,578,975.63	901,049,185.61	1,474,628,161.24
二、非持续的公允价值计量	--	--	--	--

2、持续和非持续第一层次公允价值计量项目市价的确定依据

3、持续和非持续第二层次公允价值计量项目，采用的估值技术和重要参数的定性及定量信息

第二层次公允价值计量的交易性金融资产系公司持有的银行大额存单，期末以本金加本期预计收益作价作为公允价值，本期预计收益作价是除第一层次输入值外直接或间接可观察的输入值。

第二层次公允价值计量的应收款项融资系公司持有的应收票据，期末以票据的票面金额作为公允价值，票据的票面金额是除第一层次输入值外直接或间接可观察的输入值。

第二层次公允价值计量的其他权益工具投资系公司持有的本期存在增资或转让的非上市公司股权，期末以本期外部投资者增资或转让协议作价作为公允价值，针对本期未发生增资或转让的被投资企业，根据该企业上期增资或转让协议作价并结合其本期的经营状况分析判断其公允价值，外部投资者增资和转让协议作价是除第一层次输入值外直接或间接可观察的输入值。

4、持续和非持续第三层次公允价值计量项目，采用的估值技术和重要参数的定性及定量信息

第三层次公允价值计量的其他权益工具投资系公司持有的非上市公司股权，以现金流量折现法和上市公司比较法评估的价值作为公允价值，评估的价值为不可观察输入值。

第三层次公允价值计量的其他非流动金融资产系公司持有的合伙企业股权，期末以合伙企业的以公允价值计量的财务报告中的所有者权益作为公允价值，合伙企业的财务报告中的所有者权益是不可观察的输入值。

十四、关联方及关联交易

1、本企业的母公司情况

母公司名称	注册地	业务性质	注册资本	母公司对本企业的持股比例	母公司对本企业的表决权比例
-------	-----	------	------	--------------	---------------

本企业的母公司情况的说明

本企业最终控制方是江斌。

其他说明：

2、本企业的子公司情况

本企业子公司的情况详见附注“十、在其他主体中的权益”。

3、本企业合营和联营企业情况

本企业重要的合营或联营企业详见附注“十、在其他主体中的权益”。

本期与本公司发生关联方交易，或前期与本公司发生关联方交易形成余额的其他合营或联营企业情况如下：

合营或联营企业名称	与本企业关系
舞昆健康食品株式会社	本公司的联营企业，公司的董事及高级管理人员担任其董事
Labrada Bodybuilding Nutrition, Inc.	本公司子公司的联营企业

其他说明：

4、其他关联方情况

其他关联方名称	其他关联方与本企业关系
中牧实业股份有限公司	本公司持股 5%以上的股东，其公司的董事及高级管理人员担任公司董事及监事,实施重大影响
中牧（北京）动物营养科技有限公司	本公司持股 5%以上股东的子公司
深圳金达威医疗科技有限公司	本公司股东的联营企业

其他说明：

5、关联交易情况

（1）购销商品、提供和接受劳务的关联交易

采购商品/接受劳务情况表

单位：元

关联方	关联交易内容	本期发生额	获批的交易额度	是否超过交易额度	上期发生额
舞昆健康食品株式会社	采购商品			否	208,406.65

出售商品/提供劳务情况表

单位：元

关联方	关联交易内容	本期发生额	上期发生额
中牧实业股份有限公司	销售商品	724,247.79	832,212.38
中牧（北京）动物营养科技有限公司	销售商品	18,939,380.52	36,351,769.90
深圳金达威医疗科技有限公司	商标授权	113,207.55	

购销商品、提供和接受劳务的关联交易说明

(2) 关键管理人员报酬

单位：元

项目	本期发生额	上期发生额
关键管理人员薪酬	9,014,796.35	11,109,683.63

(3) 其他关联交易

6、关联方应收应付款项

(1) 应收项目

单位：元

项目名称	关联方	期末余额		期初余额	
		账面余额	坏账准备	账面余额	坏账准备
应收账款	中牧实业股份有限公司	189,000.00	945.00	152,000.00	760.00

(2) 应付项目

单位：元

项目名称	关联方	期末账面余额	期初账面余额
应付账款	舞昆健康食品株式会社		172,929.72

十五、股份支付

1、股份支付总体情况

适用 不适用

2、以权益结算的股份支付情况

适用 不适用

3、以现金结算的股份支付情况

适用 不适用

4、本期股份支付费用

适用 不适用

5、股份支付的修改、终止情况

6、其他

十六、承诺及或有事项

1、重要承诺事项

资产负债表日存在的重要承诺

截至 2025 年 12 月 31 日，本公司无需要披露的重要承诺

2、或有事项

(1) 资产负债表日存在的重要或有事项

截至 2025 年 12 月 31 日，本公司无需要披露的重要或有事项

(2) 公司没有需要披露的重要或有事项，也应予以说明

公司不存在需要披露的重要或有事项。

3、其他

十七、资产负债表日后事项

1、重要的非调整事项

单位：元

项目	内容	对财务状况和经营成果的影响数	无法估计影响数的原因
----	----	----------------	------------

2、利润分配情况

拟分配每 10 股派息数（元）	4
-----------------	---

经审议批准宣告发放的每 10 股派息数（元）	4
利润分配方案	公司拟以 2025 年度权益分派实施时股权登记日的总股本为基数，向全体股东每 10 股派发现金红利 4 元（含税），送红股 0 股（含税），不以公积金转增股本，剩余未分配利润结转以后年度。根据本次利润分配预案，若以截至 2026 年 4 月 10 日公司总股本 609,935,662 股测算，预计本次现金分红总额为人民币 243,974,264.80 元；若董事会审议利润分配方案后股本发生变动，将按照分配比例不变的原则对分配总额进行调整。

3、销售退回

4、其他资产负债表日后事项说明

十八、其他重要事项

1、前期会计差错更正

(1) 追溯重述法

单位：元

会计差错更正的内容	处理程序	受影响的各个比较期间 报表项目名称	累积影响数
-----------	------	----------------------	-------

(2) 未来适用法

会计差错更正的内容	批准程序	采用未来适用法的原因
-----------	------	------------

2、债务重组

3、资产置换

(1) 非货币性资产交换

(2) 其他资产置换

4、年金计划

5、终止经营

单位：元

项目	收入	费用	利润总额	所得税费用	净利润	归属于母公司所有者的 终止经营利润
----	----	----	------	-------	-----	----------------------

其他说明：

6、分部信息

(1) 报告分部的确定依据与会计政策

(2) 报告分部的财务信息

单位：元

项目		分部间抵销	合计

(3) 公司无报告分部的，或者不能披露各报告分部的资产总额和负债总额的，应说明原因

(4) 其他说明

7、其他对投资者决策有影响的重要交易和事项

8、其他

十九、母公司财务报表主要项目注释

1、应收账款

(1) 按账龄披露

单位：元

账龄	期末账面余额	期初账面余额
1 年以内（含 1 年）	18,252,843.58	20,819,258.33
合计	18,252,843.58	20,819,258.33

(2) 按坏账计提方法分类披露

单位：元

类别	期末余额					期初余额				
	账面余额		坏账准备		账面价值	账面余额		坏账准备		账面价值
	金额	比例	金额	计提比例		金额	比例	金额	计提比例	
其中：										
按组合计提坏账准备的应收账款	18,252,843.58	100.00%	117,982.27	0.65%	18,134,861.31	20,819,258.33	100.00%	121,661.57	0.58%	20,697,596.76
其中：										
合计	18,252,843.58	100.00%	117,982.27		18,134,861.31	20,819,258.33	100.00%	121,661.57		20,697,596.76

按组合计提坏账准备：

单位：元

名称	期末余额		
	账面余额	坏账准备	计提比例
账期内	16,612,216.22	83,061.08	0.50%
逾期 1-30 天	1,535,195.36	30,703.91	2.00%
逾期 31-90 天	105,432.00	4,217.28	4.00%
合计	18,252,843.58	117,982.27	

确定该组合依据的说明：

如是按照预期信用损失一般模型计提应收账款坏账准备：

适用 不适用

(3) 本期计提、收回或转回的坏账准备情况

本期计提坏账准备情况：

单位：元

类别	期初余额	本期变动金额				期末余额
		计提	收回或转回	核销	其他	
应收账款坏账准备	121,661.57		3,679.30			117,982.27
合计	121,661.57		3,679.30			117,982.27

其中本期坏账准备收回或转回金额重要的：

单位：元

单位名称	收回或转回金额	转回原因	收回方式	确定原坏账准备计提比例的依据及其合理性

(4) 本期实际核销的应收账款情况

单位：元

项目	核销金额

其中重要的应收账款核销情况：

单位：元

单位名称	应收账款性质	核销金额	核销原因	履行的核销程序	款项是否由关联交易产生

应收账款核销说明：

(5) 按欠款方归集的期末余额前五名的应收账款和合同资产情况

单位：元

单位名称	应收账款期末余额	合同资产期末余额	应收账款和合同资产期末余额	占应收账款和合同资产期末余额合计数的比例	应收账款坏账准备和合同资产减值准备期末余额
单位 1	10,584,000.00		10,584,000.00	57.99%	52,920.00
单位 2	2,163,040.00		2,163,040.00	11.85%	10,815.20
单位 3	1,121,000.00		1,121,000.00	6.14%	5,605.00

单位 4	1,076,812.15		1,076,812.15	5.90%	5,384.06
单位 5	927,801.60		927,801.60	5.08%	18,556.03
合计	15,872,653.75		15,872,653.75	86.96%	93,280.29

2、其他应收款

单位：元

项目	期末余额	期初余额
其他应收款	1,318,974,236.92	1,090,201,471.78
合计	1,318,974,236.92	1,090,201,471.78

(1) 其他应收款

1) 其他应收款按款项性质分类情况

单位：元

款项性质	期末账面余额	期初账面余额
应收关联方款项	1,379,085,778.59	1,150,244,978.59
应收出口退税款	216,856.92	206,909.53
租赁押金	1,000.00	1,000.00
向供应商索赔款		38,000.00
其他		79,573.72
合计	1,379,303,635.51	1,150,570,461.84

2) 按账龄披露

单位：元

账龄	期末账面余额	期初账面余额
1 年以内（含 1 年）	973,146,856.92	848,371,191.48
1 至 2 年	345,826,400.00	241,868,891.77
3 年以上	60,330,378.59	60,330,378.59
5 年以上	60,330,378.59	60,330,378.59
合计	1,379,303,635.51	1,150,570,461.84

3) 按坏账计提方法分类披露

单位：元

类别	期末余额					期初余额				
	账面余额		坏账准备		账面价值	账面余额		坏账准备		账面价值
	金额	比例	金额	计提比例		金额	比例	金额	计提比例	
其中：										
按组合计提坏账	1,379,303,635.51	100.00%	60,329,398.59	4.37%	1,318,974,236.92	1,150,570,461.84	100.00%	60,368,990.06	5.25%	1,090,201,471.78

账准备										
其中：										
合计	1,379,303,635.51	100.00%	60,329,398.59	4.37%	1,318,974,236.92	1,150,570,461.84	100.00%	60,368,990.06	5.25%	1,090,201,471.78

按组合计提坏账准备：

单位：元

名称	期末余额		
	账面余额	坏账准备	计提比例
应收关联方款项	1,379,085,778.59	60,329,378.59	4.37%
应收出口退税款	216,856.92		
租赁押金	1,000.00	20.00	2.00%
合计	1,379,303,635.51	60,329,398.59	

确定该组合依据的说明：

按预期信用损失一般模型计提坏账准备：

单位：元

坏账准备	第一阶段	第二阶段	第三阶段	合计
	未来 12 个月预期信用损失	整个存续期预期信用损失（未发生信用减值）	整个存续期预期信用损失（已发生信用减值）	
2025 年 1 月 1 日余额	1,611.47		60,367,378.59	60,368,990.06
2025 年 1 月 1 日余额在本期				
本期转回	1,591.47			1,591.47
本期转销			38,000.00	38,000.00
2025 年 12 月 31 日余额	20.00		60,329,378.59	60,329,398.59

各阶段划分依据和坏账准备计提比例

损失准备本期变动金额重大的账面余额变动情况

适用 不适用

4) 本期计提、收回或转回的坏账准备情况

本期计提坏账准备情况：

单位：元

类别	期初余额	本期变动金额				期末余额
		计提	收回或转回	转销或核销	其他	
其他应收款坏账准备	60,368,990.06		1,591.47	38,000.00		60,329,398.59
合计	60,368,990.06		1,591.47	38,000.00		60,329,398.59

其中本期坏账准备转回或收回金额重要的：

单位：元

单位名称	收回或转回金额	转回原因	收回方式	确定原坏账准备计
------	---------	------	------	----------

				提比例的依据及其合理性
--	--	--	--	-------------

5) 本期实际核销的其他应收款情况

单位：元

项目	核销金额
实际核销的其他应收款项	38,000.00

其中重要的其他应收款核销情况：

单位：元

单位名称	其他应收款性质	核销金额	核销原因	履行的核销程序	款项是否由关联交易产生

其他应收款核销说明：

6) 按欠款方归集的期末余额前五名的其他应收款情况

单位：元

单位名称	款项的性质	期末余额	账龄	占其他应收款期末余额合计数的比例	坏账准备期末余额
单位 1	应收关联方款项	775,000,000.00	2 年以内	56.19%	
单位 2	应收关联方款项	390,000,000.00	2 年以内	28.28%	
单位 3	应收关联方款项	60,329,378.59	5 年以上	4.37%	60,329,378.59
单位 4	应收关联方款项	55,170,000.00	2 年以内	4.00%	
单位 5	应收关联方款项	47,500,000.00	1 年以内	3.44%	
合计		1,327,999,378.59		96.28%	60,329,378.59

7) 因资金集中管理而列报于其他应收款

单位：元

其他说明：

3、长期股权投资

单位：元

项目	期末余额			期初余额		
	账面余额	减值准备	账面价值	账面余额	减值准备	账面价值
对子公司投资	3,339,528,251.85	34,000,000.00	3,305,528,251.85	3,162,612,751.85	34,000,000.00	3,128,612,751.85
对联营、合	281,528.47		281,528.47	353,131.54		353,131.54

营企业投资						
合计	3,339,809,78 0.32	34,000,000.0 0	3,305,809,78 0.32	3,162,965,88 3.39	34,000,000.0 0	3,128,965,88 3.39

(1) 对子公司投资

单位：元

被投资单位	期初余额 (账面价值)	减值准备 期初余额	本期增减变动				期末余额 (账面价值)	减值准备 期末余额
			追加投资	减少投资	计提减值 准备	其他		
内蒙古金达威药业有限公司	289,007,200.00						289,007,200.00	
厦门金达威生物科技有限公司	36,000,000.00						36,000,000.00	
厦门金达威电子商务有限公司	70,000,000.00	20,000,000.00					70,000,000.00	20,000,000.00
厦门金达威维生素有限公司	128,000,000.00						128,000,000.00	
金达威控股有限公司	65,625,024.00		176,897,500.00				242,522,524.00	
Kingdom way USA LLC	719,477,414.73						719,477,414.73	
Kingdom way PTE.LTD	28,518,131.12		3,588,000.00				32,106,131.12	
迪诺宝(厦门)国际贸易有限公司	6,100,000.00						6,100,000.00	
北京盈奥营养食品有限公司	0.00	14,000,000.00					0.00	14,000,000.00
Kingdom way USA CORP.	1,469,985,330.00						1,469,985,330.00	
金达威(上海)营销策划有限公司	5,000,000.00						5,000,000.00	
江苏诚信药业有限公司	307,329,652.00						307,329,652.00	
金达威(上海)营养食品有限公司	3,570,000.00			3,570,000.00				
合计	3,128,612,751.85	34,000,000.00	180,485,500.00	3,570,000.00			3,305,528,251.85	34,000,000.00

(2) 对联营、合营企业投资

单位：元

被投资单位	期初余额 (账面价值)	减值准备 期初余额	本期增减变动							期末余额 (账面价值)	减值准备 期末余额	
			追加投资	减少投资	权益法下确认的投资损益	其他综合收益调整	其他权益变动	宣告发放现金股利或利润	计提减值准备			其他
一、合营企业												
二、联营企业												
舞昆健康食品株式会社	353,131.54				-71,603.07						281,528.47	
小计	353,131.54				-71,603.07						281,528.47	
合计	353,131.54				-71,603.07						281,528.47	

可收回金额按公允价值减去处置费用后的净额确定

适用 不适用

可收回金额按预计未来现金流量的现值确定

适用 不适用

前述信息与以前年度减值测试采用的信息或外部信息明显不一致的差异原因

公司以前年度减值测试采用信息与当年实际情况明显不一致的差异原因

4、营业收入和营业成本

单位：元

项目	本期发生额		上期发生额	
	收入	成本	收入	成本
主营业务	218,214,733.44	196,354,465.27	222,240,611.86	188,983,543.07
其他业务	3,629,708.09	1,454,204.37	2,403,729.34	1,324,497.72
合计	221,844,441.53	197,808,669.64	224,644,341.20	190,308,040.79

营业收入、营业成本的分解信息：

单位：元

合同分类	分部 1		分部 2				合计	
	营业收入	营业成本	营业收入	营业成本	营业收入	营业成本	营业收入	营业成本
业务类型								
其中：								
按经营地区分类								

其中：								
市场或客户类型								
其中：								
合同类型								
其中：								
按商品转让的时间分类								
其中：								
按合同期限分类								
其中：								
按销售渠道分类								
其中：								
合计								

与履约义务相关的信息：

项目	履行履约义务的时间	重要的支付条款	公司承诺转让商品的性质	是否为主要责任人	公司承担的预期将退还给客户的款项	公司提供的质量保证类型及相关义务
----	-----------	---------	-------------	----------	------------------	------------------

其他说明

与分摊至剩余履约义务的交易价格相关的信息：

本报告期末已签订合同、但尚未履行或尚未履行完毕的履约义务所对应的收入金额为 0.00 元，其中，元预计将于年度确认收入，元预计将于年度确认收入，元预计将于年度确认收入。

重大合同变更或重大交易价格调整

单位：元

项目	会计处理方法	对收入的影响金额
----	--------	----------

其他说明：

5、投资收益

单位：元

项目	本期发生额	上期发生额
成本法核算的长期股权投资收益		695,000,000.00
权益法核算的长期股权投资收益	-71,603.07	-172,393.53

处置长期股权投资产生的投资收益	-2,547,643.31	
交易性金融资产在持有期间的投资收益	8,744,630.55	3,418,347.23
合计	6,125,384.17	698,245,953.70

6、其他

二十、补充资料

1、当期非经常性损益明细表

适用 不适用

单位：元

项目	金额	说明
非流动性资产处置损益	-933,290.33	主要系处置报废非流动资产的损益
计入当期损益的政府补助（与公司正常经营业务密切相关，符合国家政策规定、按照确定的标准享有、对公司损益产生持续影响的政府补助除外）	15,554,748.86	收到的与收益相关的政府补助，以及与资产相关的政府补助摊销
除同公司正常经营业务相关的有效套期保值业务外，非金融企业持有金融资产和金融负债产生的公允价值变动损益以及处置金融资产和金融负债产生的损益	1,954,582.89	系持有的华泰瑞合基金、众为基金、大额存单的公允价值变动及转让大额存单的损益
除上述各项之外的其他营业外收入和支出	-1,199,139.70	主要系支付的和解费用及核销确实无法支付的款项
其他符合非经常性损益定义的损益项目	688,820.67	
减：所得税影响额	2,821,183.64	按各公司税率计算的所得税影响额
少数股东权益影响额（税后）	64,776.02	控股子公司少数股东权益影响额
合计	13,179,762.73	--

其他符合非经常性损益定义的损益项目的具体情况：

适用 不适用

公司不存在其他符合非经常性损益定义的损益项目的具体情况。

将《公开发行证券的公司信息披露解释性公告第 1 号——非经常性损益》中列举的非经常性损益项目界定为经常性损益项目的情况说明

适用 不适用

2、净资产收益率及每股收益

报告期利润	加权平均净资产收益率	每股收益	
		基本每股收益（元/股）	稀释每股收益（元/股）
归属于公司普通股股东的净利润	7.85%	0.56	0.55

扣除非经常性损益后归属于公司普通股股东的净利润	7.55%	0.54	0.53
-------------------------	-------	------	------

3、境内外会计准则下会计数据差异

(1) 同时按照国际会计准则与按中国会计准则披露的财务报告中净利润和净资产差异情况

适用 不适用

(2) 同时按照境外会计准则与按中国会计准则披露的财务报告中净利润和净资产差异情况

适用 不适用

(3) 境内外会计准则下会计数据差异原因说明，对已经境外审计机构审计的数据进行差异调节的，应注明该境外机构的名称

4、其他