

公司代码：600513

公司简称：联环药业

# 江苏联环药业股份有限公司

## 2025 年年度报告

## 重要提示

一、本公司董事会及董事、高级管理人员保证年度报告内容的真实性、准确性、完整性，不存在虚假记载、误导性陈述或重大遗漏，并承担个别和连带的法律责任。

二、公司全体董事出席董事会会议。

三、中汇会计师事务所（特殊普通合伙）为本公司出具了标准无保留意见的审计报告。

四、公司负责人钱振华、主管会计工作负责人薛昊及会计机构负责人（会计主管人员）马婷婷声明：保证年度报告中财务报告的真实、准确、完整。

### 五、董事会决议通过的本报告期利润分配预案或公积金转增股本预案

根据公司第九届董事会第七次会议审议通过的《公司2025年度利润分配议案》，拟以2025年度利润分配股权登记日的总股本为基数，向全体股东按每10股派发现金股利0.70元（含税），共计派发19,981,938.90元（含税），剩余的未分配利润滚存到以后年度。此外，本年度公司不进行其他形式分配。该议案需提交股东会审议通过后实施。

截至报告期末，母公司存在未弥补亏损的相关情况及其对公司分红等事项的影响

适用 不适用

### 六、前瞻性陈述的风险声明

适用 不适用

本报告中所涉及的未来计划、发展战略等前瞻性描述不构成公司对投资者的实质承诺，敬请投资者注意投资风险。

### 七、是否存在被控股股东及其他关联方非经营性占用资金情况

否

### 八、是否存在违反规定决策程序对外提供担保的情况

否

### 九、是否存在半数以上董事无法保证公司所披露年度报告的真实性、准确性和完整性

否

### 十、重大风险提示

报告期内，不存在对公司生产经营产生实质性影响的特别重大风险。公司已在本报告中详细阐述公司在生产经营过程中可能面临的各种风险，敬请查阅第三节管理层讨论与分析中“可能面对的风险”部分。

### 十一、其他

适用 不适用

## 目录

第一节	释义 .....	4
第二节	公司简介和主要财务指标 .....	5
第三节	管理层讨论与分析 .....	10
第四节	公司治理、环境和社会 .....	45
第五节	重要事项 .....	63
第六节	股份变动及股东情况 .....	75
第七节	债券相关情况 .....	80
第八节	财务报告 .....	81

备查文件 目录	载有公司负责人、主管会计工作负责人、会计机构负责人（会计主管人员）签名并盖章的财务报表。
	载有会计师事务所盖章、注册会计师签名并盖章的审计报告原件。
	报告期内在中国证监会指定报纸上公开披露过的所有公司文件的正本及公告的原稿。

## 第一节 释义

### 一、释义

在本报告书中，除非文义另有所指，下列词语具有如下含义：

常用词语释义		
中国证监会	指	中国证券监督管理委员会
上交所、上证所	指	上海证券交易所
联环药业、公司、本公司	指	江苏联环药业股份有限公司
《公司章程》	指	《江苏联环药业股份有限公司章程》
联环集团、大股东、控股股东	指	江苏联环药业集团有限公司
GMP	指	药物生产质量管理规范
ERP	指	企业资源规划系统
WHO	指	世界卫生组织
联环营销	指	扬州联环医药营销有限公司
南京医疗	指	联环（南京）医疗科技有限公司
联环智慧	指	江苏联环智慧医疗有限公司
扬州联邮	指	扬州联邮医疗有限公司
龙一医药	指	四川龙一医药有限公司
常乐制药	指	新乡市常乐制药有限责任公司
联环生物	指	江苏联环生物医药有限公司
联环宿迁	指	联环（宿迁）医药有限公司
联环（上海）	指	联环（上海）医疗管理有限公司
报告期、本报告期	指	2025 年 1 月 1 日至 2025 年 12 月 31 日

## 第二节 公司简介和主要财务指标

### 一、公司信息

公司的中文名称	江苏联环药业股份有限公司
公司的中文简称	联环药业
公司的外文名称	Jiangsu Lianhuan Pharmaceutical Co., Ltd.
公司的外文名称缩写	JLPC
公司的法定代表人	钱振华

### 二、联系人和联系方式

	董事会秘书	证券事务代表
姓名	钱振华	葛楷
联系地址	江苏省扬州市扬州生物健康产业园健康一路9号	江苏省扬州市扬州生物健康产业园健康一路9号
电话	0514-87813082	0514-87813082
传真	0514-87815079	0514-87815079
电子信箱	lhgf@lhpharma.com	gk@lhpharma.com

### 三、基本情况简介

公司注册地址	江苏省扬州市扬州生物健康产业园健康一路9号
公司注册地址的历史变更情况	公司注册地址变更情况详见上海证券交易所网站（www.sse.com.cn）及《上海证券报》相关公告（公告编号：2019-051）
公司办公地址	江苏省扬州市扬州生物健康产业园健康一路9号
公司办公地址的邮政编码	225127
公司网址	http://www.lhpharma.com
电子信箱	lhgf@lhpharma.com

### 四、信息披露及备置地点

公司披露年度报告的媒体名称及网址	上海证券报、证券时报
公司披露年度报告的证券交易所网址	www.sse.com.cn
公司年度报告备置地点	江苏省扬州市扬州生物健康产业园健康一路9号

### 五、公司股票简况

公司股票简况				
股票种类	股票上市交易所	股票简称	股票代码	变更前股票简称
A股	上海证券交易所	联环药业	600513	G联环

### 六、其他相关资料

公司聘请的会计师事务所（境内）	名称	中汇会计师事务所（特殊普通合伙）
	办公地址	浙江省杭州市上城区新业路8号华联时代大厦A幢601室
	签字会计师姓名	周磊、桂玉玲

### 七、近三年主要会计数据和财务指标

#### （一）主要会计数据

单位：元 币种：人民币

主要会计数据	2025年	2024年	本期比上年同期增减(%)	2023年
--------	-------	-------	--------------	-------

营业收入	2,711,858,051.35	2,160,457,160.63	25.52	2,174,100,305.52
扣除与主营业务无关的业务收入和 不具备商业实质的收入后的营业收入	2,704,220,642.89	2,154,782,243.79	25.50	2,152,639,550.56
利润总额	-87,605,668.22	130,427,783.25	-167.17	175,032,056.82
归属于上市公司股东的净利润	-98,332,448.41	84,159,987.05	-216.84	135,008,519.87
归属于上市公司股东的扣除非经常性 损益的净利润	-32,754,164.06	49,867,999.96	-165.68	115,681,153.87
经营活动产生的现金流量净额	-14,470,083.61	10,765,772.16	-234.41	160,701,795.49
	2025年末	2024年末	本期末比上年同期末增 减(%)	2023年末
归属于上市公司股东的净资产	1,271,746,892.76	1,395,609,544.93	-8.88	1,354,189,077.50
总资产	4,096,816,145.33	3,019,472,551.13	35.68	2,855,702,313.77

## (二) 主要财务指标

主要财务指标	2025年	2024年	本期比上年同期增减 (%)	2023年
基本每股收益(元/股)	-0.34	0.29	-217.24	0.47
稀释每股收益(元/股)	-0.34	0.29	-217.24	0.47
扣除非经常性损益后的基本每股收益(元/股)	-0.11	0.17	-164.71	0.40
加权平均净资产收益率(%)	-7.38	6.17	减少13.55个百分点	10.38
扣除非经常性损益后的加权平均净资产收益率(%)	-2.46	3.66	减少6.12个百分点	8.90

### 报告期末公司前三年主要会计数据和财务指标的说明

适用  不适用

公司本期营业收入上涨 25.52%，营业总成本上涨 32.27%，主要系报告期内并购常乐制药、龙一医药导致。毛利下降主要系新收购子公司的毛利率较低叠加医药集采政策影响导致主要产品销售价格下滑；同时也导致了扣非归母净利润下降 165.68%。此外，叠加非经常性行政处罚支出及相关税费滞纳金支出的影响，净利润下降 179.08%。

## 八、境内外会计准则下会计数据差异

(一) 同时按照国际会计准则与按中国会计准则披露的财务报告中净利润和归属于上市公司股东的净资产差异情况

适用  不适用

(二) 同时按照境外会计准则与按中国会计准则披露的财务报告中净利润和归属于上市公司股东的净资产差异情况

适用  不适用

(三) 境内外会计准则差异的说明：

适用  不适用

## 九、2025年分季度主要财务数据

单位：元 币种：人民币

	第一季度	第二季度	第三季度	第四季度
--	------	------	------	------

	(1-3 月份)	(4-6 月份)	(7-9 月份)	(10-12 月份)
营业收入	627,705,511.57	657,636,835.41	797,116,762.37	629,398,942.00
归属于上市公司股东的净利润	23,059,579.59	-63,087,935.05	4,966,213.34	-63,270,306.29
归属于上市公司股东的扣除非经常性损益后的净利润	22,150,470.79	-2,641,104.86	2,788,275.94	-55,051,805.93
经营活动产生的现金流量净额	-53,095,863.93	-104,713,749.07	-15,071,542.25	158,411,071.64

季度数据与已披露定期报告数据差异说明

适用 不适用

## 十、非经常性损益项目和金额

适用 不适用

单位：元 币种：人民币

非经常性损益项目	2025 年金额	附注 (如适用)	2024 年金额	2023 年金额
非流动性资产处置损益，包括已计提资产减值准备的冲销部分	-1,070,967.71		34,916,745.95	7,940,181.85
计入当期损益的政府补助，但与公司正常经营业务密切相关、符合国家政策规定、按照确定的标准享有、对公司损益产生持续影响的政府补助除外	13,366,989.56		6,658,798.01	12,973,501.28
除同公司正常经营业务相关的有效套期保值业务外，非金融企业持有金融资产和金融负债产生的公允价值变动损益以及处置金融资产和金融负债产生的损益	5,549.58		6,552.78	
计入当期损益的对非金融企业收取的资金占用费				501.50
委托他人投资或管理资产的损益				
对外委托贷款取得的损益				
因不可抗力因素，如遭受自然灾害而产生的各项财产损失				
单独进行减值测试的应收款项减值准备转回	941,009.55			
企业取得子公司、联营企业及合营企业的投资成本小于取得投资时应享有被投资单位可辨认净资产公允价值产生的收益				
同一控制下企业合并产生的子公司期初至合并日的当期净损益				
非货币性资产交换损益				
债务重组损益				
企业因相关经营活动不再持续而发生的一次性费用，如安置职工的支出等				
因税收、会计等法律、法规的调整对当期损益产生的一次性影响				
因取消、修改股权激励计划一次性确认的股份支付费用				
对于现金结算的股份支付，在可行权日之后，应付职工薪酬的公允价值变动产生的损益				
采用公允价值模式进行后续计量的投资性房地产公允价值变动产生的损益				
交易价格显失公允的交易产生的收益				
与公司正常经营业务无关的或有事项产生的损益				

受托经营取得的托管费收入				
除上述各项之外的其他营业外收入和支出	76,213,332.93		-478,845.50	1,321,284.09
其他符合非经常性损益定义的损益项目				2,774,630.30
减：所得税影响额	1,339,844.09		6,270,333.52	3,451,132.94
少数股东权益影响额（税后）	1,267,688.31		540,930.63	2,231,600.08
合计	65,578,284.35		34,291,987.09	19,327,366.00

对公司将《公开发行证券的公司信息披露解释性公告第1号——非经常性损益》未列举的项目认定为非经常性损益项目且金额重大的，以及将《公开发行证券的公司信息披露解释性公告第1号——非经常性损益》中列举的非经常性损益项目界定为经常性损益的项目，应说明原因。

适用 不适用

## 十一、营业收入扣除情况表

单位：万元 币种：人民币

项目	本年度	具体扣除情况	上年度	具体扣除情况
营业收入金额	271,185.81		216,045.72	
营业收入扣除项目合计金额	763.74		567.49	
营业收入扣除项目合计金额占营业收入的比重(%)	0.28		0.26	
<b>一、与主营业务无关的业务收入</b>				
1. 正常经营之外的其他业务收入。如出租固定资产、无形资产、包装物，销售材料，用材料进行非货币性资产交换，经营受托管理业务等实现的收入，以及虽计入主营业务收入，但属于上市公司正常经营之外的收入。	763.74	扣除其他业务收入中除委外加工费的部分	567.49	扣除其他业务收入
2. 不具备资质的类金融业务收入，如拆出资金利息收入；本会计年度以及上一会计年度新增的类金融业务所产生的收入，如担保、商业保理、小额贷款、融资租赁、典当等业务形成的收入，为销售主营产品而开展的融资租赁业务除外。				
3. 本会计年度以及上一会计年度新增贸易业务所产生的收入。				
4. 与上市公司现有正常经营业务无关的关联交易产生的收入。				
5. 同一控制下企业合并的子公司期初至合并日的收入。				
6. 未形成或难以形成稳定业务模式的业务所产生的收入。				
<b>与主营业务无关的业务收入小计</b>	763.74		567.49	
<b>二、不具备商业实质的收入</b>				
1. 未显著改变企业未来现金流量的风险、时间分布或金额的交易或事项产生的收入。				
2. 不具有真实业务的交易产生的收入。如以自我交易的方式实现的虚假收入，利用互联网技术手段或其他方法构造交易产生的虚假收入等。				
3. 交易价格显失公允的业务产生的收入。				
4. 本会计年度以显失公允的对价或非交易方式取得的企业合并的子公司或业务产生的收入。				
5. 审计意见中非标准审计意见涉及的收入。				
6. 其他不具有商业合理性的交易或事项产生的收入。				
<b>不具备商业实质的收入小计</b>				
<b>三、与主营业务无关或不具备商业实质的其他收入</b>				
营业收入扣除后金额	270,422.07		215,478.23	

## 十二、存在股权激励、员工持股计划的公司可选择披露扣除股份支付影响后的净利润

适用 不适用

## 十三、采用公允价值计量的项目

适用 不适用

单位：元 币种：人民币

项目名称	期初余额	期末余额	当期变动	对当期利润的影响金额
应收款项融资	53,951,161.66	47,524,506.97	-6,426,654.69	-1,256,432.40
合计	53,951,161.66	47,524,506.97	-6,426,654.69	-1,256,432.40

## 十四、其他

适用 不适用

## 第三节 管理层讨论与分析

### 一、报告期内公司从事的业务情况

#### (一)公司所从事的主要业务及产品

公司所属行业为医药制造业，是集研发、生产、销售为一体的国家高新技术企业，公司主要业务涵盖医药制造和医药流通领域，在国内外医药制造领域享有较高的知名度和美誉度。医药制造领域，公司主要产品有泌尿系统药、抗组胺药、心血管药、甾体激素、抗生素等几大系列，涵盖化学原料药和注射剂、固体制剂等多种药物剂型，包含国家一类新药爱普列特片（川流）、二类新药依巴斯汀片（苏迪）以及非洛地平片（联环尔定）、达那唑胶囊及栓剂、二甲双胍格列齐特片（度和）、蚓激酶胶囊、盐酸舍曲林胶囊（联环优定）、盐酸达泊西汀片、他达拉非片、替莫唑胺胶囊、醋酸阿比特龙片、盐酸莫西沙星片、依巴斯汀口服液、地塞米松磷酸钠原料药，醋酸氢化可的松原料药等产品。公司拥有健全严密的质量保证体系和遍布全国的营销网络，拥有经验丰富的国内外销售专业队伍，制剂产品的销售网络覆盖全国，在重点省市均设立销售办事处。达那唑胶囊在古巴已经注册并通过国内中间商销售，他达拉非片在非洲加纳完成注册。原料药产品方面，公司已与国内、北美、南美、东欧、东南亚、澳洲等多个国家和地区的多家生产企业和贸易商建立了长期的合作关系。医药流通领域，子公司联环营销、南京医疗、联环智慧、扬州联邮、联环宿迁、龙一医药、联环（上海）与众多知名医药企业建立并保持长期、稳定的合作关系，与省内外公立医院、民营医院、基层医疗卫生机构等长年保持业务往来。

#### (二)公司经营模式

##### 1、采购模式

(1) 公司制定了《采购管理制度》、《采购业务流程及管理制度》、《验收管理制度》、《供应商管理规程》等相关制度规范，加强公司对采购与付款管理的内部控制。

**采购计划** 生产性物资由生产部、采供部根据生产计划制定原辅包采购计划，根据采购计划按步实施采购。非生产性物资由各部门提出采购申请，经职能部门批准后，由采购员汇总采购计划，经审核通过后，方可进行采购。

**供应商评审与管理** 公司定期由质量保证部、质量控制部、采供部、生产部的有关人员，成立质量审计小组对供应商进行质量审计，并出具质量审计报告，结合问题的反馈与解决，进行供应商评定，将考评结果登记到《合格供应商清单》。对于新增供应商，应由质量保证部组织进行新增供应商评审，审批合格后由质量保证部专人更新《合格供应商清单》并存档。采购合同与订单签订 公司的所有采购必须与供应商签订采购合同或订单，签署后的采购合同副本需留档财务部。采购合同或订单一经采购主管或总经理签发后，对其内容的任何更改必须通过合同或订单更改的方式进行。

**采购验收入库** 采购物资到货后，采购员要及时组织相关部门、仓库管理员进行入库前的清点验收，验收过程中应首先比较所收物资采购单上的品名、规格、数量、单价是否相符，然后检查物资有无损坏、是否符合标准。验收合格后，验收部门的人员应对已收物资进行确认。仓管员根据进货检验报告结果对合格货品进行入库。不合格品由相关采购员办理退货事宜。采购付款公司支付供应商的所有货款应当由财务部根据付款管理程序规定支付给供应商。

##### (2) 大宗物资集中采购招标

公司制定了《大宗物资集中采购管理办法》、《大宗物资集中采购招标流程及管理制度》等相关制度，成立了大宗物资集中采购及招标领导小组，下设大宗物资集中采购及招标管理办公室，加强公司的大宗物资采购的内部控制。

组织编制公司物资采购计划报备。公司及其全资、控股子公司根据自身需求，每年年初编制大宗物资年度采购计划。

集中采购采用公开招标、邀请招标两种方式进行，金额达较大规模的采购项目采用公开招标方式，公开招标在政府平台或第三方机构开展，招标文件经公司流程审核批准后，在市公共资源交易中心、公司网站对外公开发布招标信息；采购结果在市公共资源交易中心、公司网站公示。金额达中等规模的采购项目采用邀请招标，邀请招标通过内部专家库开展评审工作，由内部专家库负责内部采购项目评审。

不具备招标采购条件的，根据采购办法或公司总经理办公会集体研究后，采用询价采购、竞争性采购和单一来源采购等非招标采购方式。

公司根据中标或成交结果签订采购合同，采购合同经内部法务部门或外部专业法律机构审核。

## 2、生产模式

报告期内公司所有在产品已通过 GMP 符合性检查及场地转移补充注册核查，生产过程严格执行药品 GMP 规范，并且制定了《生产计划管理制度》、《生产调度管理制度》、《安全生产责任制》等相关制度规范，加强公司对生产与质量管理的内部控制。

**生产计划** 生产部负责根据上年度销售实绩及本年度的销售计划，编制年度生产计划，并将年度生产计划分解为详细、可操作的月度计划及周生产计划。生产部对周生产计划进行跟踪，并对关键指标进行考核记录。

**原材料领用** 生产车间根据生产指令及实际需求，在 ERP 系统（企业资源计划系统）中申请领料，经批准后仓库发货，车间领用。另根据 GMP 要求，领用原材料须填写《需料送料单》中需料部分，并经过所在部门主管审批后方可向仓库领取。仓库发料前应审核审批手续的完整性、数量的准确性并确认无误后，填写《需料送料单》中送料部分，并做好台账记录。仓库部门主管对材料领用应进行抽查、复核，及时发现问题。

**不合格材料退换** 经过质量控制部检验，不合格材料应查明原因并界定责任。不合格材料应存放于专门区域管理，避免与合格材料混淆，同时采供部联系供货商作退货处理。

**生产过程质量管理** 质量保证部负责生产过程中的质量管理。质量保证部应派人进行巡回监控，做好过程管理与分析，并将资料反馈给生产部，发现质量异常应立即处理，追查原因，并予以矫正，防止再次发生。

**安全生产及监督** 企业主要负责人是安全生产的第一责任人，车间主任负责检查车间内的安全设施，组织整理工作场所，及时排除隐患。EHS 部负责提出安全生产目标并组织监督实施，定期不定期召开会议，研究部署安全生产工作，发现问题及时解决或向公司总经理报告。

**产成品入库检验、成品放行** 公司每批产品必须经过严格的质量检验，合格后方可入库。质量保证部负责人审核相关批次生产、包装及检验记录，合格后开具放行单，方可对外销售。

## 3、销售模式

公司制剂产品销售主要采用自主推广、代理经销、线上线下零售三种销售模式，其中自主推广模式是公司制剂产品的主要销售模式。公司原料药销售主要采用自销和代理销售模式。

报告期内公司新增重要非主营业务的说明

适用 不适用

## 二、报告期内公司所处行业情况

### (一)行业的发展现状

医药行业是我国国民经济的战略性产业，对保障公众健康、维护社会稳定、推动经济高质量发展具有不可替代的作用。伴随人口老龄化加深、公众健康意识提升，医疗健康需求呈刚性稳步增长态势，2024 年我国卫生总费用达 90,895.5 亿元，在 GDP 中的占比为 6.70%，产业战略支撑价值凸显。2025 年全年，医药行业在政策精准调控、市场需求驱动下，各细分领域加速结构性调整，摆脱规模扩张的传统发展模式，迈入“创新引领、质量优先、规范有序”的高质量发展新阶段，

行业整体呈现“上半年短期承压、下半年逐步修复”的运行特征，国家统计局数据显示，2025年1—6月规模以上医药制造企业营业收入12,275.2亿元，同比下降1.2%；利润总额1,766.9亿元，同比下降2.8%，行业阶段性承压明显。下半年随政策红利释放、行业格局优化，经营数据逐步回暖，2025年全年，规模以上医药制造企业实现利润总额3,490.0亿元，同比增长2.7%。盈利端企稳回升、韧性凸显，行业正向质量效益型转型，产业升级趋势进一步明确，高质量发展基础持续夯实。

公司作为集研发、生产、销售为一体的国有控股医药企业，核心布局医药制造与医药流通双赛道，所属国民经济行业为医药制造业，申万行业分类为医药生物-化学制药-化学制剂。

### 1、医药制造领域——创新与规范并行，推动行业提质升级

2025年，医药制造行业在成本压力、市场竞争加剧的挑战下，依托国家鼓励创新、优化医药采购等系列政策，加速结构性调整，成为行业高质量转型的核心板块。全年政策围绕创新药全链条支持、仿制药集采规则优化两大方向落地，推动行业竞争格局重塑，整体从规模扩张向质量效益提升转型，其中化学制剂作为公司核心主业，行业内呈现“创新赋能盈利、仿制药承压分化”的发展特征。

#### （1）创新药领域：政策驱动下的高质量发展加速

创新药作为医药产业创新升级的核心载体，2025年国家层面的政策支持力度实现全链条加码，从研发审批到医保准入、临床应用、多元支付形成闭环支撑，推动行业从“跟随创新”向“全球领先”转型。国家药监局优化创新药临床试验审评审批机制，推出“30日快速审批通道”，大幅提升研发效率；国家医保局联合国家卫生健康委出台《支持创新药高质量发展的若干措施》，聚焦创新药发展痛点，从研发支持、医保准入、临床落地、多元支付等方面提出具体举措，实现“真支持创新、支持真创新、支持差异化创新”；2025年版国家医保目录新增50种1类创新药，并首次发布商业健康保险创新药品目录，构建“医保+商保”的支付体系，解决创新药“入市难、用药贵”问题。

市场层面，政策红利推动创新成果加速落地，创新药研发投入持续增加，临床价值导向的差异化创新成为核心竞争要素；创新药管线对外授权（license-out）交易延续活跃态势，中国创新药在全球市场的竞争力持续增强。具备自主知识产权、临床疗效突出的创新药企业逐步占据市场主导地位，行业正实现从“创新种子出海”向“创新产品出海”的战略升级，江苏作为全国生物医药产业龙头省份，本土创新药研发、挂网、临床落地的政策生态完善，为区域内药企创新发展提供了有力支撑。

#### （2）仿制药市场：集采政策优化推动行业格局重塑

仿制药是保障临床用药可及性的重要支撑，2025年国家集采政策完成从“唯低价是取”向“质量优先、价格合理”的优化升级，全年第十批、第十一批国家组织药品集中采购先后开标与落地，政策设计呈现三大核心优化方向：一是明确“新药不集采、集采非新药”原则，对协议期内医保谈判药品及新进目录首年药品给予更长“集采豁免期”，平衡创新保护与民生保障；二是设置采购金额1亿元的市场规模门槛，提升集采规模效应；三是优化报量机制，允许医疗机构按具体品牌报量，同时提高投标企业资质要求，推动仿制药从“低价竞争”向“质量竞争”转型。

政策调整促使仿制药行业竞争逻辑重构，行业集中度加速提升：具备规模效应、质量体系完善的头部企业，凭借规模化生产与成本控制优势在集采中获取更多市场份额，利润率表现优于行业平均；中小型企业则面临“合规成本上升+利润空间压缩”的双重压力，发展持续承压。2025年全年，仿制药行业逐步呈现“规模化、集约化、高质量”的发展态势，技术升级、成本控制与供应链优化成为企业构建核心竞争力的关键，头部效应进一步凸显。

### 2、医药流通领域——规范与效率双轮驱动行业提质增效

医药流通领域作为连接医药制造与终端市场的关键环节，2025年在政策引导与市场需求推动下，向规范化、高效化方向稳步发展，在政策端强化标准化建设，市场端推动运营模式升级，全

行业逐步形成“数字化、智能化、一体化”的发展格局，为医药制造产业的终端落地提供高效支撑，也成为公司多元业务布局的重要组成部分。

政策层面，国家持续推进医药流通领域标准化建设，进一步完善药品冷链物流管理规范，要求企业强化药品在途质量监控，完善药品全流程追溯体系，保障流通环节质量安全；同时鼓励医药流通企业与医疗机构、零售药店建立协同发展机制，推动药品供应链一体化建设，针对性解决行业应收账款高、回款周期长等核心痛点，提升药品配送效率与行业整体运营质量。

市场层面，行业运营模式在政策推动下不断优化：大型医药流通企业加速整合区域资源，完善全国性配送网络，通过数字化技术提升库存管理与订单处理效率，头部企业的规模与资源优势进一步凸显；医药电商凭借线上渠道优势持续拓展市场份额，线上药品零售额占比进一步提高，为消费者提供便捷购药服务；中小流通企业则向专业化、特色化转型，聚焦冷链物流、院内物流等细分领域，规避与头部企业的直接竞争。

随着供应链技术的不断创新与应用，2025 年医药流通行业的数字化、智能化程度持续提升，企业通过构建智慧供应链体系，实现药品流通全流程可视化、可追溯，行业整体运营效率进一步提高，更好地衔接医药制造端供给与临床、群众的用药需求。

### 3、行业整体发展趋势总结

2025 年，在政策精准调控与市场机制共同作用下，医药行业各细分领域呈现差异化发展特征：医药制造领域中创新药政策全链条驱动创新升级，仿制药集采优化推动行业格局深度重塑，行业整体向质量效益型转型；医药流通领域在规范化建设中持续提升运营效率，数字化、智能化成为核心发展方向。二者协同作用下，医药行业逐渐摆脱规模扩张的传统发展路径，加速迈入高质量发展的新阶段。

未来，随着政策体系的持续完善与市场机制的不断成熟，医药行业的发展核心主线将进一步明确：创新药的全球竞争力、仿制药的质量与性价比、流通领域的效率提升将成为行业发展的核心抓手，医药制造行业将进一步聚焦临床价值与患者需求，医药流通行业将持续深化数字化、智能化转型，全行业将迈向更加理性、规范、高效的发展阶段。对于公司所处的化学制剂与医药流通双赛道而言，创新研发能力、质量管控水平、成本控制能力与数字化运营能力，将成为企业适应行业趋势、提升核心竞争力的关键。

## (二)公司所处的行业地位

公司入选国家级专精特新“小巨人”企业，入选江苏省企业级工业互联网平台，入选工信部《5G 工厂名录》，入选江苏省绿色工厂和 5G 工厂名录，是创建世界一流“专精特新”示范企业，是中共江苏省委和江苏省人民政府认定的江苏省优秀企业，是江苏省专精特新中小企业、江苏省工业互联网发展示范企业（标杆工厂类）、江苏省医药行业质量管理（QC）小组活动优秀企业；公司通过两化融合管理体系 AAA 级贯标，被国家知识产权局评为国家知识产权示范企业，是江苏省企业技术中心、江苏省工程研究中心和江苏省工程技术研究中心。

公司产品及品牌，在国内、国际市场上有良好信誉和品牌效应。制剂产品的销售网络覆盖全国，在重点省市均设立销售办事处。达那唑胶囊在古巴已经注册并通过国内中间商销售，他达拉非片在非洲加纳完成注册。原料药方面，公司已与国内、北美、南美、东欧、东南亚、澳洲等多个国家和地区的多家生产企业和贸易商建立了长期的合作关系。

## 三、经营情况讨论与分析

2025 年，面对经济下行压力加大、医药行业高度竞争等诸多方面的市场考验，联环药业在市委、市政府和市国资委的坚强领导下，在联环集团的统一部署下，以科技创新与深化改革作为发展引擎，以生产经营与安全环保作为发展基石，努力应对风险挑战，奋力实现公司高质量发展新跨越。

公司全年实现营业收入 27.12 亿元，研发投入 3.26 亿元，创历史新高。

2025 年，公司重点推进了以下工作：

### （一）强化自立自强，科技创新结硕果

联环药业深入实施“创新驱动发展”战略，围绕“两聚三高”的要求，聚智聚力，继续加强扬州药物研究所和南京联智科技研发平台的建设，进一步夯实科创载体，成功获批江苏省博士后创新实践基地，全年引进包括博士、硕士、“双一流”院校及海外留学优秀人才在内的各类人才 70 多名，为公司储备了更多的创新创业人才和科技领军人才。

持续推进创新药、改良型新药、高端仿制药研发立项，加快各管线品种临床研究与注册申报进度，完成多个品种国内国际注册申报及补充资料提交，加速推进成果转化，获得了包括奥美沙坦酯氨氯地平片、美阿沙坦钾片、盐酸屈他维林片（全国首仿）、非洛地平片、他达拉非片 2.5mg、他达拉非片 5mg 在内的 23 个生产批件，2 个临床批件；公司高度重视知识产权，共获得专利授权 28 项（其中发明专利 11 项），申报专利 68 项（其中发明专利 42 项），统筹开展“揭榜挂帅”项目攻关，高质量完成多个品种中试与工艺验证工作，研发成果转化效率持续提升。

### （二）强化市场开拓，夯实经营稳基础

公司坚定不移深化“三整合一转变”营销体系、“五轮驱动三线出击”战略布局，持续完善销售管理，加大资源整合力度，制定科学合理的激励考核政策，强化资金管理和渠道管控，积极应对市场发展变化，完善分品规、分渠道作战的营销策略，实行“一品一规一策”，实现多渠道营销；不断强化合规管理，持续提升合同管理水平和风险管控能力；完善职能部门绩效考核办法，创新医药营销服务模式，扎实推进销售全流程管理与精细化服务工作，持续提升服务效率与专业水准，为销售一线筑牢坚实后盾。不断加大市场开拓力度，积极参与国家集采、省级联盟带量采购等项目，主动适应国家医改对医药市场影响形成的新形势、新变化，非洛地平片、托烷司琼、氨甲苯酸注射液、舍曲林胶囊等数个品种成功续标和中标。

公司重点产品爱普列特片销售 1.14 亿片，依巴斯汀片销售 0.93 亿片；加快推进数字化运营和商业模式创新，有序扩展和延伸男科“艾战”品牌产品链条。

### （三）强化多向发力，厚植发展蓄后劲

公司加快推进项目建设，本部完成激素固体制剂生产线的施工改造、设备调试及相关验证工作，目前该生产线已具备正式生产条件；20 亩地项目已进入全面施工阶段，成都亚中正式通过政府各部门联合验收，已取得竣工验收备案证明，完成了房产证办理前所有手续。联环（安庆）项目已完成设备安装与调试工作，并已取得生产许可证及口服液生产线 GMP 认证，同时获批药品生产许可证（C 证）并正式具备委托生产资质。

加速推进智改数转，公司荣获 2024 年度工业信息安全防护三星级企业，成功入选工信部 5G 工厂名录、江苏省先进级智能工厂等名单。完成 QC 实验室单机版数据备份还原系统、统一物料赋码系统建设，三车间智能化改造项目落地运行，AGV 物料转运系统、称量管理系统成功上线，生产效率显著提升；调研确定 20 亩项目数字化工厂建设方案，围绕研发、销售需求推进数字化平台调研规划，数字化运营能力持续增强。

国企改革与资本运作持续深化，深入落实国企改革三年行动深化提升要求，建立“制度汇编”常态化更新机制，完善职业经理人管理制度；根据监管规则优化公司治理结构，取消监事会并同步修订《公司章程》及内控管理制度，公司治理规范化水平进一步提高。强化人才培养，获批药物制剂工等 3 个工种职业技能认定资质；深化市值管理，公司成功调入沪股通，全年组织 9 次投资者交流活动，接受近百家机构调研并开展专题路演，市场关注度与品牌影响力显著提升。

### （四）强化“三大责任”，风险防控守底线

公司不断筑牢生产防线，开展了受限空间、危化品物料储存、防灾减灾等安全专项检查，严格落实全员安全生产责任制，确保公司整体安全形势持续稳定向好。不断恪守发展初心，顺利接受多项现场检查，积极与盖茨基金会对接，顺利通过 WHO 对公司原料药左炔诺孕酮的预认证，顺

利推进 2025 年版《中国药典》的实工作，QC 实验室顺利通过 2 项省级能力验证，在全国医药行业质量管理（QC）小组成果发表中荣获 2 个一等奖、1 个优秀奖、1 个最佳发表奖，药品全生命周期质量监管体系不断完善。

#### 四、报告期内核心竞争力分析

√适用 □不适用

##### （一）技术创新和持续发展优势

公司是国家高新技术企业、国家知识产权示范企业、江苏省工业互联网发展示范企业（标杆工厂类）。公司配备了一支门类齐全、梯次配备的科技队伍，拥有院士、长江学者以及多名博士、硕士和海外高素质留学归国人员等高素质人才，通过聚力创新、聚焦研发，加速高品质立项、高质量研究、高效率推进，重点打造扬州、南京两个研发平台。拥有江苏省重点支持的企业技术中心、扬州市工程技术研究中心、省智能车间、省心血管药物工程中心、江苏省工程研究中心、江苏省慢性阻塞性肺部疾病药物工程研究中心、院士工作站、博士工作站。

公司长期注重以科技为先导，重视技术创新的投入，与有关科研机构 and 高等院校紧密合作，先后成功研发上市国家一类新药 2 个、原国家二类新药 7 个、国家三类新药 14 个（其中原三类 6 个，新三类 8 个）。截至报告期末，公司已获得国内专利 150 项，其中发明专利 32 项，实用新型专利 71 项，外观设计专利 47 项，此外国外发明专利 5 项。2025 年公司及子公司已获得国内专利 28 项，其中发明专利 11 项，实用新型专利 17 项。公司高度重视科技创新，具有较强的研发实力。公司产品具有科技含量高、主导产品具有自主知识产权、原料药与制剂配套开发、生产等特点。

公司高度重视科技创新，具有较强的研发实力。公司产品具有科技含量高、主导产品具有自主知识产权、原料药与制剂配套开发、生产等特点。

##### （二）锐意进取的管理团队优势

公司具有独特的企业文化和经验丰富、锐意进取的管理团队。公司在多年的发展过程中，形成了独具特色的企业文化。经过多年的创业发展，公司管理层基于公司的实际情况、行业发展趋势和市场需求，及时、高效地制定符合公司实际的发展战略，成员之间沟通顺畅、配合默契，对公司未来发展有着共同的理念，形成了团结、高效、务实的经营管理理念。

公司管理团队经验丰富，市场应变能力，公司发展战略前瞻性和计划性强。根据医药行业发展所处的不同阶段，公司及时调整战略，结合自身优势，确立发展策略。公司管理层的决策能力和执行能力为公司未来的持续健康发展提供了有力保障。

##### （三）主导产品和产品储备优势

公司主导产品之一爱普列特片为国家一类新药，是治疗前列腺良性增生症的有效药物。爱普列特片是国内首创的治疗前列腺良性增生症的有效药物。1999 年 8 月获得国家一类新药证书；2001 年 2 月被科技部、财政部、国家计委、国家经贸委评为“九五”国家重点科技攻关计划优秀科技成果；2004 年 7 月获得科技部、商务部、国家质监总局、国家环保总局颁发的国家重点新产品证书。

公司主要产品依巴斯汀片（苏迪）是新一代非镇静型抗过敏药物，是一种强效、长效、高选择性的组胺 H1 受体阻断剂，并对中枢神经系统的胆碱能受体没有拮抗作用。该产品被认定为国家重点新产品、江苏省高新技术产品。

公司主要产品非洛地平片（联环尔定）是一种新型钙离子拮抗剂，能选择性地舒张小动脉，改善心、肾功能，广泛适用于各种高血压患者的治疗需要，本公司为该药品质量标准起草单位。该产品被认定为江苏省高新技术产品。

公司主要产品盐酸达泊西汀片是一种选择性 5-羟色胺再吸收抑制剂，用于治疗符合条件的男性早泄（PE）。

公司主要产品他达拉非片属于 PDE5 抑制剂药物，是一种磷酸二酯酶抑制剂，适用于治疗勃起

功能障碍合并良性前列腺增生的症状和体征。

公司共有 148 个药品批文，其中制剂批文 107 个，原料药批文 41 个。有 39 个制剂纳入《国家基本药物目录》，85 个纳入国家级《基本医疗保险、工伤保险和生育保险药品目录》，拥有丰富的产品储备。

#### (四)生产和质量控制优势

公司拥有健全的药品质量管理体系，配备了企业负责人、质量负责人、生产负责人、质量受权人等关键人员，设立了质量控制部、质量保证部、药物警戒部、生产部、采供部等与药品生产质量管理配套的职能部门。公司定期开展风险评估、风险控制和回顾活动。质量控制部配备了与生产规模相适配的有资质的化验人员以及与检验规模相适应的各类检验设备及检验仪器。通过先进的检测技术和完善的质量管理制度，有效保证了公司产品的质量。公司所有在产品种涉及的生产线均通过药监部门 GMP 符合性检查并持有 GMP 符合性告知书/公告。

公司目前具备生产爱普列特、依巴斯汀、氢化可的松、地塞米松磷酸钠、蚓激酶、左炔诺孕酮、沙库巴曲缬沙坦钠、沙格列汀、醋酸氟氢可的松、巴洛沙星等产品的多条 GMP 生产线，拥有上溴、脱溴、沃氏氧化、炔化、格氏、氢化等反应链完备的反应设备以及完善的配套生产设施，化学原料药的制造能力处于国内领先水平。

公司将产品质量作为生命线，从供应商选择到成品出厂，每个环节都严格把关。同时，公司对进厂原辅料及成品制定了同等或高于国家药品标准的企业内控标准，部分产品已达欧美药典标准水平。

#### (五)产品品牌及客户资源优势

公司产品及品牌，在国内、国际市场上有良好信誉和品牌效应。制剂产品的销售网络覆盖全国，公司根据销售区域性质合理制定销售政策，优化销售队伍，在重点省市均设立销售办事处。公司多款制剂产品由于自产原料药得到了国外客户的信赖。达那唑胶囊在古巴已经注册并通过国内中间商销售，他达拉非片在非洲加纳完成注册。原料药方面，公司在甾体激素原料药的生产上有一定的积累和口碑，已与国内、北美、南美、东欧、东南亚、澳洲等多个国家和地区的多家生产企业和贸易商建立了长期的合作关系。

### 五、报告期内主要经营情况

2025 年度，公司实现营业收入 27.12 亿元，同比上涨 25.52%；实现营业利润-0.10 亿元，实现归属于母公司所有者的净利润-0.98 亿元。

#### (一)主营业务分析

##### 1、利润表及现金流量表相关科目变动分析表

单位：元 币种：人民币

科目	本期数	上年同期数	变动比例 (%)
营业收入	2,711,858,051.35	2,160,457,160.63	25.52
营业成本	1,768,226,292.33	1,093,743,600.55	61.67
销售费用	501,460,647.32	613,910,294.64	-18.32
管理费用	183,718,858.10	144,812,545.38	26.87
财务费用	32,123,549.15	23,459,296.92	36.93
研发费用	205,274,406.68	154,589,086.68	32.79
经营活动产生的现金流量净额	-14,470,083.61	10,765,772.16	-234.41
投资活动产生的现金流量净额	-486,001,011.87	-184,832,598.42	不适用
筹资活动产生的现金流量净额	592,468,726.50	109,941,964.02	438.89%

**营业成本变动原因说明：**系报告期内营业收入增长，导致营业成本相应增长，同时本年度合并报表范围内新增子公司导致产品毛利发生变化。

**财务费用变动原因说明：**系报告期内银行借款增加

**研发费用变动原因说明：**系报告期内研发项目投入增加

**经营活动产生的现金流量净额变动原因说明：**系报告期内应收账款增加且报告期内非经常性行政处罚支出及税金及滞纳金支出。

**投资活动产生的现金流量净额变动原因说明：**系报告期内购建固定资产、无形资产的费用、支付子公司的投资款及并购子公司股权支付对价增加。

**筹资活动产生的现金流量净额变动原因说明：**本期银行借款增加导致

本期公司业务类型、利润构成或利润来源发生重大变动的详细说明

√适用 □不适用

说明：本期行政处罚、税费及滞纳金导致利润下滑。

## 2、收入和成本分析

√适用 □不适用

报告期营业收入 27.12 亿元，同比上涨 25.52%；营业成本 17.68 亿元，同比上涨 61.67%。

### (1). 主营业务分行业、分产品、分地区、分销售模式情况

单位：元 币种：人民币

主营业务分行业情况						
分行业	营业收入	营业成本	毛利率 (%)	营业收入比上年增减 (%)	营业成本比上年增减 (%)	毛利率比上年增减 (%)
医药制造	1,095,616,807.90	449,140,501.33	59.01	25.60	196.87	减少 23.65 个百分点
医药流通	1,602,422,025.05	1,316,088,499.15	17.87	24.95	40.39	减少 9.03 个百分点
合计	2,698,038,832.95	1,765,229,000.48	34.57	25.21	62.13	减少 14.90 个百分点
主营业务分产品情况						
分产品	营业收入	营业成本	毛利率 (%)	营业收入比上年增减 (%)	营业成本比上年增减 (%)	毛利率比上年增减 (%)
原料药	232,110,992.71	178,291,753.26	23.19	-17.03	2.54	减少 14.66 个百分点
片剂	1,137,658,825.20	437,171,574.97	61.57	6.76	59.79	减少 12.75 个百分点
针剂	204,192,632.96	129,974,513.69	36.35	134.82	374.79	减少 32.17 个百分点
医疗器械	614,664,933.15	567,406,289.49	7.69	14.73	20.91	减少 4.72 个百分点
其他	509,411,448.93	452,384,869.07	11.19	172.79	212.73	减少 11.35 个百分点
合计	2,698,038,832.95	1,765,229,000.48	34.57	25.21	62.13	减少 14.90 个百分点
主营业务分地区情况						
分地区	营业收入	营业成本	毛利率 (%)	营业收入比上年增减 (%)	营业成本比上年增减 (%)	毛利率比上年增减 (%)
内销	2,638,074,684.02	1,716,412,225.71	34.94	24.52	61.52	减少 14.90 个百分点
外销	59,964,148.93	48,816,774.77	18.59	65.56	86.99	减少 9.33 个百分点
合计	2,698,038,832.95	1,765,229,000.48	34.57	25.21	62.13	减少 14.90 个百分点

主营业务分行业、分产品、分地区、分销售模式情况的说明

公司医药制造 2025 年营业收入和营业成本上升的主要原因为：本期新收购子公司带来的收入规模增加，毛利下降主要系新收购子公司的毛利率较低叠加医药集采政策对销售单价的调控影响。

## (2). 产销量情况分析表

√适用 □不适用

主要产品	单位	生产量	销售量	库存量	生产量比上年增减(%)	销售量比上年增减(%)	库存量比上年增减(%)
爱普列特片(川流)	万片	12,302.61	11,422.72	3,626.39	13.00	-3.90	47.69
盐酸多西环素片	万片	3,682.21	6,123.58	860.40	21.53	-14.33	352.77
非洛地平片(联环尔定)	万片	2,441.96	5,535.28	340.62	-72.01	-50.84	-93.63
特非那定片(敏迪)	万片	6,652.50	8,066.70	784.38	-36.40	-7.45	-55.02
盐酸屈他维林注射液	万支	149.66	70.38	33.20	-12.12	-68.80	-39.68
依巴斯汀片(苏迪)	万片	10,128.35	9,330.83	2,264.70	5.31	-5.46	33.46
地奥司明	公斤	447,372.85	472,374.10	54,074.20	-17.58	1.69	-34.65

## 产销量情况说明

公司2025年度主要生产品种生产量随着销售量的波动而变化，确保合理库存。

## (3). 重大采购合同、重大销售合同的履行情况

□适用 √不适用

## (4). 成本分析表

单位：万元 币种：人民币

分行业情况							
分行业	成本构成项目	本期金额	本期占总成本比例(%)	上年同期金额	上年同期占总成本比例(%)	本期金额较上年同期变动比例(%)	情况说明
医药制造业	原材料	47,104.26	21.05	23,022.96	21.05	104.60	
	能源消耗	2,468.19	1.76	1,926.41	1.76	28.12	
	设备折旧	5,635.08	2.43	2,652.54	2.43	112.44	
	工资	5,715.13	2.05	2,244.40	2.05	154.64	
分产品情况							
分产品	成本构成项目	本期金额	本期占总成本比例(%)	上年同期金额	上年同期占总成本比例(%)	本期金额较上年同期变动比例(%)	情况说明
原料药	原材料	17,473.11	9.88	14,361.70	13.13	21.66	
	能源消耗	1,473.19	0.83	1,396.94	1.28	5.46	
	设备折旧	2,183.24	1.23	1,641.02	1.50	33.04	
	工资	1,453.83	0.82	1,299.81	1.19	11.85	
片剂	原材料	15,150.72	8.57	8,351.63	7.64	81.41	
	能源消耗	579.93	0.33	458.18	0.42	26.57	
	设备折旧	1,587.45	0.90	660.48	0.60	140.35	
	工资	1,989.43	1.13	797.99	0.73	149.31	
针剂	原材料	14,480.43	8.19	309.63	0.28	4,576.69	
	能源消耗	415.07	0.23	71.29	0.07	482.23	
	设备折旧	1,864.39	1.05	351.04	0.32	431.11	
	工资	2,271.87	1.28	146.60	0.13	1,449.70	

成本分析其他情况说明

无

#### (5). 报告期主要子公司股权变动导致合并范围变化

√适用 □不适用

##### (1) 收购常乐制药 49%股权的事项

经公司董事会审议通过，同意公司以 18,326.00 万元人民币收购李东红先生、李海菊女士、吴照宁先生、郑建芳女士、豆芳杞先生、王明勤先生所持有的常乐制药 49%股份，并于 2025 年 2 月 15 日完成本次股权转让相关的工商变更登记备案手续，取得由辉县市市场监督管理局核发的《营业执照》，常乐制药纳入公司合并范围。

##### (2) 收购龙一医药 51%股权的事项

经公司董事会审议通过，同意公司以 7,038.00 万元人民币收购川通发、阳雨宪、龙小兰所持有的龙一医药 51%股份。并于 2025 年 8 月 26 日办理完成工商变更登记，取得由成都市市场监督管理局核发的《营业执照》，龙一医药纳入公司合并范围。

#### (6). 公司报告期内业务、产品或服务发生重大变化或调整有关情况

□适用 √不适用

#### (7). 主要销售客户及主要供应商情况

属于同一控制人控制的客户或供应商视为同一客户或供应商合并列示，受同一国有资产管理机构实际控制的除外。

下列客户及供应商信息按照同一控制口径合并计算列示的情况说明

##### A. 公司主要销售客户及主要供应商情况

√适用 □不适用

前五名客户销售额22,128.57万元，占年度销售总额8.20%；其中前五名客户销售额中关联方销售额0万元，占年度销售总额0%。

前五名供应商采购额55,647.77万元，占年度采购总额28.96%；其中前五名供应商采购额中关联方采购额0万元，占年度采购总额0%。

##### B. 报告期内向单个客户的销售比例超过总额的 50%、前 5 名客户中存在新增客户的或严重依赖于少数客户的情形

√适用 □不适用

单位：万元 币种：人民币

序号	客户名称	销售额	占年度销售总额比例 (%)
1	上药思富（上海）医药有限公司	2,913.47	1.08
2	上海朗熙诺医疗器械有限公司	2,894.96	1.07

##### 报告期内向单个供应商的采购比例超过总额的 50%、前 5 名供应商中存在新增供应商的或严重依赖于少数供应商的情形

□适用 √不适用

##### C. 报告期内公司股票被实施退市风险警示或其他风险警示

前五名销售客户

适用 不适用

前五名供应商

适用 不适用

#### D. 报告期内公司存在贸易业务收入

适用 不适用

单位：万元 币种：人民币

贸易业务开展情况	本期营业收入	上期营业收入	本期营业收入比上年同期增减 (%)
贸易业务	160,242.20	128,245.29	24.95

贸易业务占营业收入比例超过 10%前五名销售客户

适用 不适用

贸易业务收入占营业收入比例超过 10%前五名供应商

适用 不适用

单位：万元 币种：人民币

序号	供应商名称	采购额	占年度采购总额比例 (%)
1	美敦力（上海）管理有限公司	28,323.09	14.74
合计		28,323.09	14.74

其他说明：

无

### 3、费用

适用 不适用

单位：元 币种：人民币

序号	项目	本期数	上年同期数	增减 (%)
1	销售费用	501,460,647.32	613,910,294.64	-18.32
2	管理费用	183,718,858.10	144,812,545.38	26.87
3	研发费用	205,274,406.68	154,589,086.68	32.79
4	财务费用	32,123,549.15	23,459,296.92	36.93

### 4、研发投入

#### (1). 研发投入情况表

适用 不适用

单位：元 币种：人民币

本期费用化研发投入	205,274,406.68
本期资本化研发投入	120,377,936.95
研发投入合计	325,652,343.63
研发投入总额占营业收入比例 (%)	12.01
研发投入资本化的比重 (%)	36.97

#### (2). 研发人员情况表

适用 不适用

公司研发人员的数量	282
研发人员数量占公司总人数的比例 (%)	13.23
研发人员学历结构	
学历结构类别	学历结构人数
博士研究生	11
硕士研究生	83
本科	156
专科	32
高中及以下	0
研发人员年龄结构	
年龄结构类别	年龄结构人数
30岁以下 (不含 30 岁)	124
30-40 岁 (含 30 岁, 不含 40 岁)	126
40-50 岁 (含 40 岁, 不含 50 岁)	22
50-60 岁 (含 50 岁, 不含 60 岁)	10
60 岁及以上	0

**(3). 情况说明**

√适用 □不适用

报告期内公司研发投入 3.26 亿元，占公司营业收入比例为 12.01%，本公司（母公司）在本报告期的研发投入符合高新技术企业研发投入比例的要求。

**(4). 研发人员构成发生重大变化的原因及对公司未来发展的影响**

□适用 √不适用

**5、现金流**

√适用 □不适用

单位：元 币种：人民币

科目	本期数	上年同期数	变动比例 (%)
经营活动产生的现金流量净额	-14,470,083.61	10,765,772.16	-234.41
投资活动产生的现金流量净额	-486,001,011.87	-184,832,598.42	不适用
筹资活动产生的现金流量净额	592,468,726.50	109,941,964.02	438.89

**(二)非主营业务导致利润重大变化的说明**

□适用 √不适用

**(三)资产、负债情况分析**

√适用 □不适用

**1、资产及负债状况**

单位：元 币种：人民币

项目名称	本期期末数	本期期末数占总资产的比例 (%)	上期期末数	上期期末数占总资产的比例 (%)	本期期末金额较上期期末变动比例 (%)	情况说明
货币资金	349,093,676.79	8.52	227,719,824.05	7.54	53.30	主要系本期融资额增加，同时收购

						子公司带来的货币资金增加。
应收票据	1,125,149.72	0.03	1,607,735.79	0.05	-30.02	主要系本期期末非A类在手票据减少导致。
存货	660,676,660.64	16.13	439,316,461.57	14.55	50.39	主要系报告期内收购常乐制药和龙一医药导致。
长期股权投资	6,011,092.92	0.15	2,590,232.10	0.09	132.07	主要系本期新增对合营企业UNICOIN的投资,同时联营企业经营亏损导致。
无形资产	231,172,811.90	5.64	100,942,890.66	3.34	129.01	主要系本期新增的资本化投入研发增加,以及本期新收购常乐制药导致。
开发支出	247,955,031.82	6.05	157,831,620.97	5.23	57.10	主要系本期的创新药LH-1801项目三期临床试验的资本化投入研发增加导致。
商誉	62,504,512.22	1.53	21,071,947.29	0.70	196.62	主要系本期新增子公司带来商誉。
递延所得税资产	35,823,131.17	0.87	22,126,483.00	0.73	61.90	主要系本期公司经营亏损带来的可弥补亏损增加。
其他非流动资产	42,576,119.60	1.04	17,133,256.61	0.57	148.50	主要系本期预付联环(安庆)和公司项目工程款增加。
短期借款	958,590,489.84	23.40	697,720,594.62	23.11	37.39	主要系本期流动资产贷款增加导致。
应付票据	161,491,959.13	3.94	57,634,436.82	1.91	180.20	主要系本期合并范围增加导致。
应付账款	409,460,699.47	9.99	293,684,781.79	9.73	39.42	主要系本期合并范围增加导致。
合同负债	56,735,186.85	1.38	38,303,323.16	1.27	48.12	主要系收购子公司和预收货款增加导致
其他应付款	141,778,117.17	3.46	98,456,160.65	3.26	44.00	本期新增主要系子公司中股东等往来资金借款导致
应付股利	6,748,577.51	0.16	116,400.00	0.00	5,697.75	主要系龙一医药尚未支付的少数股东股利。
一年内到期的非流动负债	234,269,391.69	5.72	99,211,461.07	3.29	136.13	主要系报告期内一年内到期的银行借款增加。
长期借款	355,089,747.73	8.67	80,000,000.00	2.65	343.86	主要系本期长期银行借款增加导致。
递延所得税负债	15,922,541.46	0.39	4,753,957.17	0.16	234.93	主要系收购常乐制药和龙一医药中评估增值。
其他综合收益	-240,983.56	-0.01	-116,387.83	0.00	-107.05	主要系报告期内境外合营企业亏损增加导致。
少数股东权益	408,006,712.44	9.96	181,605,944.09	6.01	124.67	主要系本期新收购子公司导致。

其他说明:

无

## 2、境外资产情况

√适用 □不适用

### (1). 资产规模

其中: 境外资产3,742,951.12(单位: 元 币种: 人民币), 占总资产的比例为0.09%。

### (2). 境外资产占比较高的相关说明

□适用 √不适用

## 3、截至报告期末主要资产受限情况

√适用 □不适用

单位：元 币种：人民币

项目	期末账面价值	受限原因
货币资金	51,781,988.74	保证金
货币资金	6,906,925.94	诉讼冻结
货币资金	12,053,440.06	使用用途受限
应收票据	1,028,107.79	背书或贴现未到期不可以终止确认
应收款项融资	2,131,414.49	开立银行承兑汇票
固定资产	111,724,216.10	借款抵押
固定资产	15,749,874.41	售后回租抵押
无形资产	8,914,661.86	借款抵押
合计	210,290,629.39	

#### 4、其他说明

适用 不适用

#### (四)行业经营性信息分析

适用 不适用

根据中国证监会上市公司行业分类结果，公司所属行业为医药制造业。

## 医药制造行业经营性信息分析

### 1、行业和主要药(产)品基本情况

#### (1). 行业基本情况

√适用 □不适用

化学原料药和化学制剂是医药制造行业的核心细分领域，二者产业链紧密衔接、协同发展，是我国国民经济的重要组成部分与国家重点支持的高新技术产业细分领域，直接关系国民健康、医疗保障体系完善及公共卫生安全，具备需求刚性、抗周期性强、政策关联性高的行业特性，发展深受行业监管、市场需求与技术创新水平影响。2025年，行业步入“提质增效、结构优化、合规升级、创新突围”的关键阶段，整体呈现“原料稳基、制剂升级、两极分化、全球拓展”的发展特征，政策调控、市场竞争、技术变革深度重塑行业格局，在对企业合规经营、质量管控提出更高要求的同时，也为具备核心技术、规模化与差异化布局的企业带来结构性机遇。

从细分领域运行数据来看，据国家统计局数据，2025年全国规模以上医药制造业营业收入24,870.00亿元，同比下降1.2%，利润总额3,490.00亿元，同比增长2.7%。受原材料价格波动、集采政策影响，领域内营收增速有所放缓，但伴随绿色生产技术推广与产业集中度提升，行业整体呈现“营收微调、利润企稳”的良性运行态势，逐步从规模扩张向质量效益、创新驱动转型。

2025年国家持续深化医药卫生体制改革，多项核心监管政策聚焦化学原料药及制剂领域，引导产业规范高质量发展。药品集采方面，第十一批55个集采品种重点覆盖抗感染、心脑血管等临床常用品类，采购规则坚持“稳临床、保质量、防围标、反内卷”，通过优化准入条件、强化质量监管推动药价合理回归，同时加剧细分市场竞争；医保政策方面，2025年版医保及商保创新药品目录于2026年1月1日执行，新增114种药品且以化学制剂为主体，扩大医保覆盖、优化支付标准，对原料药质量与供应稳定性提出更高要求，直接影响企业产品布局；药品监管层面，2026年1月发布的药品受托生产监管公告，强化化药受托生产全流程管控与主体责任，提升行业合规生产水平；仿制药一致性评价持续深化，截至2025年6月30日累计发布93批参比制剂目录共2,787个品种（8,094个品规），其中化学制剂参比制剂占比较高，含国产创新药参比制剂33个品种（53个品规），动态调整的目录体系为制剂质量提升、原料药配套升级提供重要指引。

行业竞争格局持续优化，集中度不断提升，呈现“头部集中、中小分化”趋势。化学原料药领域，规模化、绿色化生产的头部企业凭借采购、工艺与成本优势持续扩大市场份额，中小企业则面临同质化竞争、合规成本上升等压力，逐步向特色原料药、专科制剂转型，走专业化、差异化发展路线。

技术创新成为行业高质量发展的核心动力，两大细分领域创新成果加速落地。原料药领域绿色合成、连续化生产、酶催化等技术广泛应用，实现降本增效、减排提质；制剂领域缓控释、靶向、纳米等高端剂型研发提速，ADC、双/多抗等技术应用逐步成熟，推动产品向高端化、差异化升级，高端制剂与特色原料药成为增长新亮点；同时人工智能、大数据等数字技术深度融入研发环节，有效提升研发效率、降低研发成本、缩短研发周期。

国际化布局持续提速，行业形成“原料出口稳基、制剂出海突破”的发展格局。2025年我国西药原料出口额428.67亿美元，占西药总出口76.8%，市场向欧盟、“一带一路”沿线国家多元化拓展；西药制剂（以化学制剂为主）出口额88.41亿美元，同比大幅增长27.29%。头部企业通过海外注册、对外许可、海外建厂等方式推动高端制剂走向全球，叠加海外研发中心布局完善，持续提升我国化药产业的全球竞争力。

总体来看，2025年我国化学原料药和化学制剂行业在政策引导下结构持续优化、质量效益稳步提升、创新驱动作用凸显，整体保持良性发展。未来，受益于人口老龄化、居民健康意识提升、医疗保障体系完善与技术创新突破，行业长期发展潜力充足，同时合规要求、创新门槛与质量标准将持续提高，产业格局进一步优化，具备核心技术、优质产品、规模化优势与合规经营能力的企业将迎来更广阔的发展机遇。

## (2). 主要药（产）品基本情况

√适用 □不适用

## 按细分行业、治疗领域划分的主要药（产）品基本情况

√适用 □不适用

细分行业	主要治疗领域	药（产）品名称	注册分类	适应症或功能主治	是否处方药	是否属于中药保护品种（如涉及）	发明专利起止期限（如适用）	是否属于报告期内推出的新药（产）品	是否纳入国家基药目录	是否纳入国家医保目录	是否纳入省级医保目录
化学制剂	泌尿系统类	爱普列特片	化学药品 1 类	前列腺增生	是	否	2009.08.28-2029.08.28; 2006.07.27-2026.07.27; 2022.10.18-2042.10.18; 2020.03.16-2040.03.16; 2020.06.15-2040.06.15	否	否	是	否
化学制剂	抗生素类	盐酸多西环素片	化学药品 4 类	抗感染	是	否		否	是	是	否
化学制剂	抗过敏类	依巴斯汀片	化学药品 2 类	抗过敏	是	否	2010.04.15-2030.04.15; 2014.08.01-2034.08.01; 2022.04.14-2042.04.14	否	否	是	否
化学制剂	抗生素类	硫酸黏菌素片		抗感染	是	否		否	否	是	否
化学制剂	泌尿系统类	盐酸达泊西汀片	化学药品 4 类	治疗早泄药物	是	否		否	否	否	否
化学原料药	毛细血管类	地奥司明		血管保护和毛细血管稳定剂	否	否		否	否	否	否
针剂	胃肠解痉药，抗胆碱药和胃动力药	盐酸屈他维林注射液		用于胃肠道痉挛、应激性肠道综合症泌尿系结石等	是	否	2016.12.26-2036.12.26; 2018.12.25-2038.12.25; 2019.12.30-2039.12.30	否	否	否	否
化学制剂	抗过敏类	特非那定片	化学药品 2 类	抗过敏	是	否	2017.12.27-2037.12.27	否	否	否	否

化学制剂	心血管类	非洛地平片	化学药品 4 类	抗高血压	是	否		否	是	是	否
化学制剂	血液和造血系统药物	叶酸片		预防胎儿神经管缺陷	否	否		否	是	是	否
化学制剂	生殖泌尿系统	他达拉非片		勃起功能障碍	是	否		否	否	否	否
化学制剂	性激素类药物	达那唑胶囊		血小板减少性紫癜	是	否		否	否	是	否
针剂	血液和造血系统药物	氨甲苯酸注射液		用于因原发性纤维蛋白溶解过度所引起的出血	是	否		否	是	是	否
化学制剂	胃肠解痉药, 抗胆碱药和胃动力药	盐酸屈他维林片		用于胃肠道痉挛、应激性肠道综合症泌尿系结石等	是	否		是	否	否	否
化学制剂	心血管类	美阿沙坦钾片		抗高血压	是	否		是	否	是	否

### 报告期内主要药品新进入和退出基药目录、医保目录的情况

√适用 □不适用

报告期内，公司无主要药品新进入和退出基药目录、医保目录。

截至目前纳入《国家基本药物目录(2018年版)》的主要产品情况：

产品名称	适应症/功能主治
征之（辛伐他汀片）	调节血脂药
联环尔定（非洛地平片）	抗高血压药
联环笑定（非洛地平缓释胶囊）	抗高血压药
马来酸氨氯地平片	抗高血压药
盐酸多西环素片	抗菌药
盐酸特拉唑嗪片	治疗良性前列腺增生
氯雷他定片	抗组胺药
碳酸锂片	精神安定药
叶酸片	妊娠期、哺乳期妇女预防用药
氨甲苯酸注射液	抗出血药
硫酸氢氯吡格雷片	血小板聚集抑制剂
阿奇霉素片	抗菌药

纳入国家级《基本医疗保险、工伤保险和生育保险药品目录 2025 版》的主要产品情况：

产品名称	适应症/功能主治
联环（美愈伪麻胶囊）	咳嗽和感冒制剂
盐酸特拉唑嗪片	治疗良性前列腺增生
联双（盐酸西替利嗪片）	抗组胺药
苏迪（依巴斯汀片）	抗组胺药
达那唑胶囊	生殖系统的性激素和调节剂
联环尔定（非洛地平片）	抗高血压药
联环笑定（非洛地平缓释胶囊）	抗高血压药
征之（辛伐他汀片）	调节血脂药
盐酸舍曲林胶囊	抗抑郁药
蚓激酶肠溶胶囊	抗血栓形成药
叶酸片	妊娠期、哺乳期妇女预防用药
马来酸氨氯地平片	抗高血压药
氯雷他定片	抗组胺药
川流（爱普列特片）	治疗良性前列腺增生
曲克芦丁片	血管保护剂
吡拉西坦片	治疗脑功能障碍
盐酸多西环素片	抗菌药
罗红霉素胶囊	抗菌药
碳酸锂片	精神安定药
氨甲苯酸注射液	抗出血药
曲克芦丁注射液	血管保护剂
吡拉西坦注射液	治疗脑功能障碍
普洛林（盐酸托烷司琼注射液）	止吐药

注射用硫酸长春地辛	抗肿瘤药
注射用硫酸普拉睾酮钠	促进子宫颈成熟
硫酸氢氯吡格雷片	血小板聚集抑制剂
米力农注射液	抗心衰
阿奇霉素片	抗菌药
美阿沙坦钾片	抗高血压药

### 报告期内主要药品在药品集中采购中的中标情况

√适用 □不适用

主要药品名称	中标价格区间	医疗机构的合计实际采购量
氨甲苯酸注射液	2.16	10ml:100mg/支
非洛地平片	0.27	2.5mg/片
非洛地平片	0.45	5mg/片
盐酸多西环素片	0.5458	100mg/片
福多司坦口服溶液	16	100ml:8g/瓶
盐酸托烷司琼注射液	8.46	5ml:5mg/支

### 情况说明

√适用 □不适用

1、2025年3月，公司产品氨甲苯酸注射液（10ml:100mg/支）在河北省国家、联盟（省）集采到期接续药品集中采购项目中中标。

2、2025年7月，公司产品非洛地平片（2.5mg/片、5mg/片）在广东联盟双氯芬酸等药品接续采购项目中中标。

3、2025年7月，公司产品盐酸托烷司琼注射液（5ml:5mg/支）在广东联盟双氯芬酸等药品接续采购项目中中标。

4、2025年11月，公司产品盐酸托烷司琼注射液（5ml:5mg/支）在2025年北京市药品集中带量采购项目中中标。

5、2025年12月，公司产品盐酸托烷司琼注射液（5ml:5mg/支）在2025年山东省药品集中带量采购项目中中标。

6、2025年12月，公司产品盐酸多西环素片（0.1g/片）在河北省牵头京津冀赣化学药品集中带量采购项目中中标。

7、2025年12月，公司产品福多司坦口服溶液（100ml:8g/瓶）在河北省牵头京津冀赣化学药品集中带量采购项目中中标。

中标价格为以片、瓶、支为单位的元级价格。因公司无法准确统计医疗机构的合计实际采购量，故未披露该数据。

### 按治疗领域或主要药（产）品等分类划分的经营数据情况

√适用 □不适用

单位：万元 币种：人民币

治疗领域	营业收入	营业成本	毛利率 (%)	营业收入比上年增减 (%)	营业成本比上年增减 (%)	毛利率比上年增减 (%)	同行业同领域产品毛利率情况
抗过敏类	9,213.48	3,672.57	60.14	-2.49	26.55	-9.15	
皮质激素类	4,720.85	4,611.35	2.32	8.39	36.40	-20.06	

心血管类	17,056.81	11,652.12	31.69	-3.68	17.49	-12.31	
泌尿系统类	36,696.02	6,854.10	81.32	-0.38	-3.48	0.60	

#### 情况说明

√适用 □不适用

因行业内公司治疗领域分类口径不尽相同，产品差异较大，与同行业同领域产品毛利率不具有可比性。

同行业可比公司	营业收入（元）	毛利率（%）
西藏药业	2,981,538,230.43	94.31
力生制药	1,392,014,298.29	55.26
莱美药业	59,079,083.20	61.77
盟科药业	141,772,692.05	84.80
博雅生物	1,672,156,290.31	53.63

注：上述同行业公司数据来源于该公司2025年年度报告。

## 2、公司药（产）品研发情况

### (1). 研发总体情况

√适用 □不适用

2025年是“十四五”规划收官之年，也是“十五五”规划谋划之年。一年来，科技创新工作在联环集团的统一部署、公司党委的坚强领导下，紧紧围绕“冲刺决胜”既定目标，深化推进“改革促创新 奋进创一流”核心要义，在科技创新上拓展新空间、发展新动能、实现新跨越，稳步形成新质生产力。科技创新是推动企业发展的重要力量，本报告旨在回顾过去一年公司在科技创新领域的运营情况，分析挑战和机遇，并为未来的工作提供指导。

联环药业深入实施创新驱动发展战略，不断加大新药研发和技术革新投入，并通过整合资源，构建全面协调的发展格局；充分发挥研发、生产、质量、销售、进出口部各方优势力量，推动跨部门、跨领域协同合作，打造独具特色的业务模式与技术优势。强化管理，培育特色鲜明的竞争优势；充分利用常乐制药在生产效能上的优势布局仿制药，利用亚中制药国际化资源优势进行原料药分段式生产合作，形成差异化竞争优势。推动科研，打造闭环高效的创新链条；加强研发人员与车间员工在解决工艺难题与技术支撑方面的交流，推动科研工作系统化、闭环化。立足公司发展大局，对进出口部国际化战略提供技术支持；根据国家对原料药即将出台的一系列改革措施，谋划整合公司和子公司以及集团各子公司资源，积极探索原料药主体变更、MAH、分段式生产等合作共赢模式。

全年公司及子公司共获得生产批件23个，2个改良制剂临床批件，2个原料药分别获得WHO和欧洲颁发的证书，其中公司获得13个制剂生产批件、3个制剂一致性评价批件、2个临床批件；左炔诺孕酮WHO的CPQ证书。常乐制药获得生产批件10个，继续保持强劲势头。亚中制药地奥司明获得欧洲CEP证书，标志着品种达到国际水平。新品适应症覆盖心血管系统、泌尿系统、消化系统、甾体激素、抗菌等领域。多个仿制药及一致性评价品种完成了注册申报并获得受理号，并获得了多项发明专利授权。

## (2). 主要研发项目基本情况

√适用 □不适用

研发项目（含一致性评价项目）	药（产）品名称	注册分类	适应症或功能主治	是否处方药	是否属于中药保护品种（如涉及）	研发（注册）所处阶段
糖尿病创新药	LH-1801片	1类	2型糖尿病	是	否	完成3期临床受试者入组
白血病创新药	LH-1802胶囊	1类	白血病	是	否	I期临床进行中
COPD创新药	LH-1901	1类	慢性肺梗阻	是	否	I期临床进行中
LH-2103	LH-2103	2类	良性前列腺增生症	是	否	完成IIT研究
LH-2417	LH-2417	2类	良性前列腺增生症	是	否	完成IND申报
美阿沙坦钾片	美阿沙坦钾片	4类	成人原发性高血压	是	否	获得药品注册证书
法莫替丁注射液	法莫替丁注射液	3类	治疗消化性溃疡所致的上消化道出血，以及其他原因引起的胃及十二指肠粘膜糜烂出血	是	否	获得药品注册证书
盐酸多巴酚丁胺注射液	盐酸多巴酚丁胺注射液	3类	器质性心脏病引起的心肌收缩力异常导致的心力衰竭，以及心脏手术后的排水量低的多种疾病	是	否	获得药品注册证书
盐酸屈他维林片	盐酸屈他维林片	3类	解痉挛	是	否	获得药品注册证书
重酒石酸去甲肾上腺素注射液	重酒石酸去甲肾上腺素注射液	3类	治疗血压急剧降低的疾病	是	否	获得药品注册证书
奥美沙坦酯氨氯地平片	奥美沙坦酯氨氯地平片	4类	治疗原发性高血压	是	否	获得药品注册证书
福多司坦口服溶液	福多司坦口服溶液	4类	支气管哮喘、支气管扩张、慢性支气管炎、肺结核、尘肺、肺气肿等慢性呼吸系统疾病	是	否	获得药品注册证书
甲钴胺注射液	甲钴胺注射液	一致性评价	治疗周围神经病和因缺乏维生素B12引起的巨红细胞性贫血	是	否	获得补充申请批准通知书
非洛地平片	非洛地平片	一致性评价	用于轻、中度原发性高血压的治疗。	是	否	获得补充申请批准通知书
甲磺酸酚妥拉明注射液	甲磺酸酚妥拉明注射液	一致性评价	用于诊断嗜铬细胞瘤及治疗其所致的高血压发作	是	否	获得补充申请批准通知书
他达拉非片	他达拉非片	4类	治疗勃起功能障碍	是	否	获得补充申请批准通知书
阿帕他胺片	阿帕他胺片	4类	前列腺癌	是	否	完成药学研究并注册申报
苯磺酸美洛加巴林片	苯磺酸美洛加巴林片	4类	治疗成人糖尿病性周围神经病理性疼痛	是	否	完成药学研究并注册申报
茚达特罗莫米松吸入粉雾剂（II）	茚达特罗莫米松吸入粉雾剂（II）	4类	适用于成人和12岁及以上青少年哮喘的维持治疗	是	否	完成IND申报
瑞卢戈利片	瑞卢戈利片	3类	前列腺癌	是	否	完成IND申报并获得临床批件
赛洛多辛胶囊	赛洛多辛胶囊	4类	良性前列腺增生症	是	否	完成药学研究并注册申报

盐酸西替利嗪滴剂	盐酸西替利嗪滴剂	4 类	季节性过敏性鼻炎、常年性过敏性鼻炎、过敏性结膜炎以及过敏引起的瘙痒和荨麻疹的对症治疗	是	否	完成药学研究并注册申报
注射用盐酸多西环素	注射用盐酸多西环素	3 类	抗感染	是	否	完成药学研究并注册申报
灌注用盐酸氨酮戊酸己酯	灌注用盐酸氨酮戊酸己酯	4 类	用于膀胱癌（包括原位癌）患者的膀胱镜检查	是	否	完成药学研究并注册申报
依达拉奉右莛醇注射用浓溶液	依达拉奉右莛醇注射用浓溶液	4 类	用于改善急性缺血性脑卒中所致的神经症状、日常生活活动能力和功能障碍	是	否	完成药学研究并注册申报
阿加曲班原料药	阿加曲班	4 类	治疗慢性动脉闭塞症和缺血性脑梗死急性期	是	否	完成发补研究并注册申报
阿加曲班注射液	阿加曲班注射液	4 类	治疗慢性动脉闭塞症和缺血性脑梗死急性期	是	否	完成发补研究并注册申报
间苯三酚注射液	间苯三酚注射液	4 类	解痉挛	是	否	完成发补研究并注册申报
利多卡因丙胺卡因气雾剂	利多卡因丙胺卡因气雾剂	3 类	治疗成年男子原发性早泄	是	否	完成 I 期临床及药学工艺验证
咪达那新片	咪达那新片	3 类	膀胱过度活动症	是	否	三期临床进行中

**(3). 报告期内呈交监管部门审批、通过审批的药（产）品情况**

√适用 □不适用

## 1、出口注册

- (1) 瑞卢戈利完成 DMF 注册申报；
- (2) 左炔诺孕酮巴西注册申报；
- (3) 他达拉非片加纳、肯尼亚、乌干达注册申报；
- (4) 盐酸达泊西汀片加纳、肯尼亚、乌干达注册申报；
- (5) 左炔诺孕酮完成 WHO 第二轮及第三轮发补工作；
- (6) 醋酸氢化可的松完成俄罗斯发补工作。

## 2、国内新品注册

- (1) 注射用盐酸多西环素完成药学研究并注册申报；
- (2) 盐酸氨酮戊酸己酯完成药学研究并注册申报；
- (3) 盐酸西替利嗪滴剂完成药学研究并注册申报；
- (4) 叶酸片 5mg 完成药学研究并注册申报；
- (5) 瑞卢戈利片完成药学研究及临床方案制定并 IND 注册申报；
- (6) 膀胱灌注用盐酸氨酮戊酸己酯完成药学研究并注册申报；
- (7) 阿帕他胺片完成药学研究及 BE 临床研究并注册申报；
- (8) 比拉斯汀完成药学研究并注册申报；
- (9) 比拉斯汀片完成药学研究及 BE 临床研究并注册申报；
- (10) 依达拉奉右莛醇注射用浓溶液完成药学研究并注册申报；
- (11) 苯磺酸美洛加巴林片（3 个规格）完成药学研究及 BE 临床研究并注册申报；
- (12) LH-2417 复方（3 个规格）完成药学研究及临床方案制定并 IND 注册申报；
- (13) 茚达特罗莫米松粉雾剂完成药学研究及临床方案制定并 IND 注册申报；
- (14) 依巴斯汀口服溶液补充申请前置服务；
- (15) 甲磺酸酚妥拉明原料补充申请前置服务；
- (16) 氯化钾注射液完成药学研究并注册申报及发补研究；
- (17) 葡萄糖注射液完成药学研究并注册申报；
- (18) 维生素 B12 注射液完成药学研究并注册申报及发补研究；
- (19) 达格列净二甲双胍缓释片（III）完成发补研究并提交；
- (20) 尼可地尔片完成药学研究并注册申报；
- (21) 盐酸纳美芬注射液完成药学研究并注册申报；
- (22) 布美他尼注射液完成药学研究并注册申报；
- (23) 对乙酰氨基酚维生素 C 泡腾片完成药学研究并注册申报；
- (24) 克林霉素磷酸酯注射液完成药学研究并注册申报；
- (25) 硫酸镁钠钾口服浓溶液完成药学研究并注册申报；
- (26) 硫酸钾完成药学研究并注册申报；
- (27) 橙皮苷完成药学研究并注册申报；
- (28) 咪达那新完成药学研究并注册申报。

## 3、产品获批

- (1) 奥美沙坦酯氨氯地平片获得药品注册证书；
- (2) 福多司坦口服溶液获得药品注册证书；
- (3) 甲钴胺注射液获得药品补充申请批准通知书；
- (4) 甲磺酸酚妥拉明注射液获得药品补充申请批准通知书；

- (5) 联环-美阿沙坦钾片（40mg）获得药品注册证书；
- (6) 联环-美阿沙坦钾片（80mg）获得药品注册证书；
- (7) 重酒石酸去甲肾上腺素注射液获得药品注册证书；
- (8) 盐酸多巴酚丁胺注射液获得药品注册证书；
- (9) 盐酸屈他维林片获得药品注册证书；
- (10) 非洛地平片获得药品补充申请批准通知书；
- (11) 联环-法莫替丁注射液获得药品注册证书；
- (12) 他达拉非片 2.5mg 获得药品补充申请批准通知书；
- (13) 他达拉非片 5mg 获得药品补充申请批准通知书；
- (14) 维生素 B6 注射液获得药品补充申请批准通知书；
- (15) 熊去氧胆酸胶囊获得药品补充申请批准通知书；
- (16) 常乐-法莫替丁注射液获得药品注册证书；
- (17) 盐酸林可霉素注射液获得药品补充申请批准通知书；
- (18) 苯磺酸氨氯地平片 5mg 获得药品注册证书；
- (19) 苯磺酸氨氯地平片 10mg 获得药品注册证书；
- (20) 艾司唑仑片获得药品补充申请批准通知书；
- (21) 倍他米松磷酸钠注射液 1ml:4mg 获得药品注册证书；
- (22) 倍他米松磷酸钠注射液 0.5ml:2mg 获得药品注册证书；
- (23) 硫酸阿托品注射液 2ml:1mg 获得药品补充申请批准通知书；
- (24) 硫酸阿托品注射液 1ml:500 μg 获得药品补充申请批准通知书；
- (25) 常乐-美阿沙坦钾片 40mg 获得药品注册证书
- (26) 常乐-美阿沙坦钾片 80mg 获得药品注册证书

#### (4). 报告期内主要研发项目取消或药（产）品未获得审批情况

适用 不适用

#### (5). 研发会计政策

适用 不适用

①划分内部研究开发项目的研究阶段和开发阶段具体标准：

A. 本公司将为进一步开发活动进行的资料及相关方面的准备活动作为研究阶段，无形资产研究阶段的支出在发生时计入当期损益。

B. 在本公司已完成研究阶段的工作后再进行的开发活动作为开发阶段。

②开发阶段支出资本化的具体条件：

开发阶段的支出同时满足下列条件时，才能确认为无形资产：

A. 完成该无形资产以使其能够使用或出售在技术上具有可行性；

B. 具有完成该无形资产并使用或出售的意图；

C. 无形资产产生经济利益的方式，包括能够证明运用该无形资产生产的产品存在市场或无形资产自身存在市场，无形资产将在内部使用的，能够证明其有用性；

D. 有足够的技术、财务资源和其他资源支持，以完成该无形资产的开发，并有能力使用或出售该无形资产；

E. 归属于该无形资产开发阶段的支出能够可靠地计量。

#### (6). 研发投入情况

##### 同行业比较情况

适用 不适用

单位：元 币种：人民币

同行业可比公司	研发投入金额	研发投入占营业收入比例 (%)	研发投入占净资产比例 (%)	研发投入资本化比重 (%)
西藏药业	74,080,120.00	2.48	1.95	0.00
力生制药	115,192,280.36	8.28	2.47	0.00
莱美药业	105,132,187.21	13.55	5.96	40.55
盟科药业	213,930,910.17	150.90	104.08	0.00
博雅生物	97,055,653.46	4.71	1.30	43.79
同行业平均研发投入金额				121,078,230.24
公司报告期内研发投入占营业收入比例 (%)				12.01
公司报告期内研发投入占净资产比例 (%)				19.39
公司报告期内研发投入资本化比重 (%)				36.97

说明：1、上述同行业公司数据来源于其 2025 年年度报告；

2、同行业平均研发投入金额为上述可比公司 2025 年研发投入金额的算术平均值。

### 研发投入发生重大变化以及研发投入比重、资本化比重合理性的说明

适用 不适用

### 主要研发项目投入情况

适用 不适用

单位：元 币种：人民币

研发项目	研发投入金额	研发投入费用化金额	研发投入资本化金额	研发投入占营业收入比例 (%)	本期金额较上年同期变动比例 (%)	情况说明
抗糖尿病创新药	70,442,688.41		70,442,688.41	2.60	-29.29	
LH-2427 的研究与开发	21,432,745.89	19,661,120.55	1,771,625.34	0.79	152.04	
LH-2502 吸入用复方硫酸黏菌素	13,452,368.58	13,452,368.58		0.50		
LH-2124 的研究与开发	11,906,520.98		11,906,520.98	0.44	99.48	
LH-2122 的研究与开发	7,509,952.49		7,509,952.49	0.28	118.69	

情况说明：报告期内，以上研发项目投入较同期变化较大，主要原因为项目所处研发阶段不同，所进行的试验项目内容不同。

### 3、公司药（产）品销售情况

#### (1). 主要销售模式分析

适用 不适用

#### 1、制剂产品销售

公司制剂产品销售主要采用专业化学术推广、代理经销、线上线下零售三种销售模式，其中专业化学术推广模式是公司制剂产品的主要销售模式。

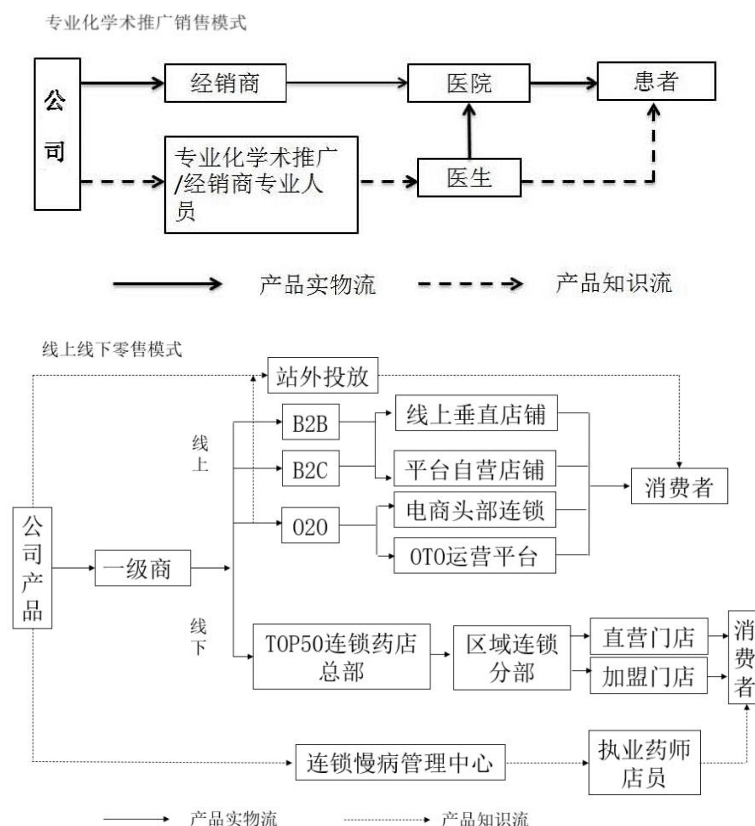
专业化学术推广模式主要通过学术推广团队在全国范围内组织学术推广会议或学术研讨会，向客户分享公司药品的临床特点，探讨新的基础理论研究，沟通反馈药品临床疗效及不良反应等相关信息，通过学术化的拜访使客户对本公司生产的药品有更清晰的了解，能够更加合理地使用药物。公司药品的销售渠道是由医院向药品经销商购买，药品经销商向公司采购。

代理经销模式指公司与经销商以委托或合作的方式销售本公司产品。代理销售的主要特点是：

(1) 公司可以按区域分别选择地方有实力的经销商，迅速提高公司产品的市场覆盖率。(2) 产品

的市场开发、终端推广及维护均由经销商完成，降低了公司的市场风险。

线上线下零售模式主要通过线上电子商务渠道和线下战略合作连锁药店渠道销售本公司产品。公司制剂销售流程如图所示：

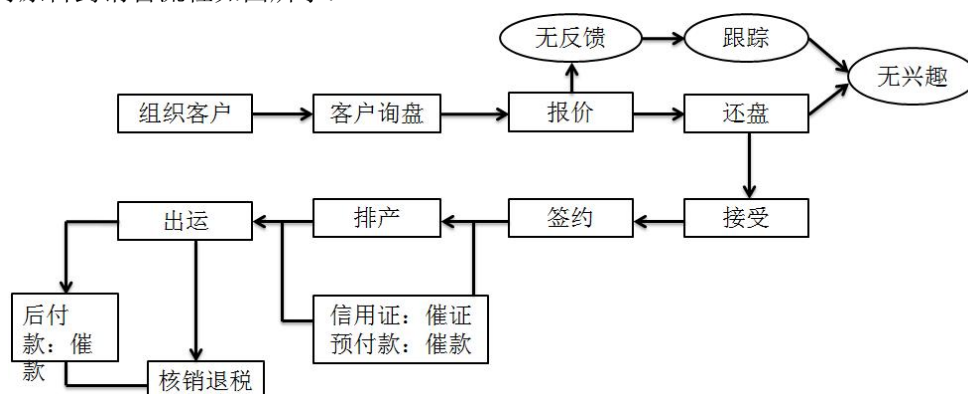


## 2、原料药产品销售

公司原料药销售主要采用自销和代理销售模式。公司拥有自营进出口权，销售进出口部负责原料药的国内外销售。原料药在国内销售的同时，出口北美、东欧、东南亚。

公司采用 ERP 信息管理系统，对产销量、产品库存量、销售价格进行动态管理，销售部门根据库存量及时调整销售价格和销售数量。

公司原料药销售流程如图所示：



### (2). 销售费用情况分析

销售费用具体构成

√适用 □不适用

单位：元 币种：人民币

具体项目名称	本期发生额	本期发生额占销售费用总额比例 (%)
市场开发费	482,317,440.62	96.18
职工薪酬	15,465,988.22	3.09
差旅费	913,120.26	0.18
其他	2,764,098.22	0.55
合计	501,460,647.32	100.00

同行业比较情况

适用  不适用

单位：元 币种：人民币

同行业可比公司	销售费用	销售费用占营业收入比例 (%)
西藏药业	1,644,299,989.97	55.15
力生制药	374,553,639.51	26.91
莱美药业	309,326,447.25	39.88
盟科药业	90,301,284.67	63.69
博雅生物	412,671,829.14	20.04
公司报告期内销售费用总额		501,460,647.32
公司报告期内销售费用占营业收入比例 (%)		18.49

销售费用发生重大变化以及销售费用合理性的说明

适用  不适用

4、其他说明

适用  不适用

**(五)投资状况分析****对外股权投资总体分析**

√适用 □不适用

**(1) 收购常乐制药 49%股权的事项**

经公司董事会审议通过，同意公司以 18,326.00 万元人民币收购李东红先生、李海菊女士、吴照宁先生、郑建芳女士、豆芳杞先生、王明勤先生所持有的新乡市常乐制药有限责任公司 49% 股份，并于 2025 年 2 月 15 日完成本次股权转让相关的工商变更登记备案手续，取得由辉县市市场监督管理局核发的《营业执照》，常乐制药纳入公司合并范围。

**(2) 收购龙一医药 51%股权的事项**

经公司董事会审议通过，同意公司以 7,038.00 万元人民币收购川通发、阳雨宪、龙小兰所持有的龙一医药 51% 股份。并于 2025 年 8 月 26 日办理完成工商变更登记，取得由成都市市场监督管理局核发的《营业执照》，龙一医药纳入公司合并范围。

**1、重大的股权投资**

□适用 √不适用

**2、重大的非股权投资**

□适用 √不适用

**3、以公允价值计量的金融资产**

√适用 □不适用

单位：元 币种：人民币

资产类别	期初数	本期公允价值变动损益	计入权益的累计公允价值变动	本期计提的减值	本期购买金额	本期出售/赎回金额	其他变动	期末数
应收款项融资	53,951,161.66						6,426,654.69	47,524,506.97
合计	53,951,161.66						6,426,654.69	47,524,506.97

**证券投资情况**

□适用 √不适用

**证券投资情况的说明**

□适用 √不适用

**私募基金投资情况**

□适用 √不适用

**衍生品投资情况**

□适用 √不适用

4、报告期内重大资产重组整合的具体进展情况

适用 不适用

(六)重大资产和股权出售

适用 不适用

## (七)主要控股参股公司分析

√适用 □不适用

主要子公司及对公司净利润影响达10%以上的参股公司情况

√适用 □不适用

单位：元 币种：人民币

公司名称	公司类型	主要业务	注册资本	总资产	净资产	营业收入	营业利润	净利润
联环（南京）医疗科技有限公司	子公司	医疗器械、电子产品销售	18,000,000.00	140,581,132.89	32,979,153.88	133,461,186.26	8,561,777.78	7,524,707.10
成都亚中生物制药有限公司	子公司	原料药生产、销售等	50,000,000.00	449,265,000.35	272,540,381.85	152,768,137.41	6,563,936.11	6,339,917.48
联环（上海）医疗管理有限公司	子公司	一般项目：远程健康管理服务；健康咨询服务（不含诊疗服务）；医学研究和试验发展；第一类医疗器械销售；第二类医疗器械销售等	10,000,000.00	164,704,089.36	20,651,288.44	417,607,074.39	14,683,684.64	10,956,798.81
四川龙一医药有限公司	子公司	药品批发；食品销售；第三类医疗器械经营；消毒器械销售	51,000,000.00	318,116,777.68	90,146,240.43	486,177,259.75	12,733,206.67	9,716,451.09

报告期内取得和处置子公司的情况

√适用 □不适用

公司名称	报告期内取得和处置子公司方式	对整体生产经营和业绩的影响
新乡市常乐制药有限责任公司	股权收购	对公司生产经营和业绩无重大影响
四川龙一医药有限公司	股权收购	报告期内龙一医药营收占合并营收比例为17.93%，净利润占合并净利润绝对值比例为11.55%。
江苏联环生物医药有限公司	注销	对公司生产经营和业绩无重大影响
扬州艾联特化学有限公司	新设	对公司生产经营和业绩无重大影响
南京帝易医药科技有限公司	吸收合并	对公司生产经营和业绩无重大影响

其他说明

□适用 √不适用

(八) 公司控制的结构化主体情况

适用  不适用

## 六、公司关于公司未来发展的讨论与分析

### (一)行业格局和趋势

适用 不适用

随着经济发展和人口老龄化持续加深，2025 年化学制药行业运行重心从规模扩张转向高质量发展，整体呈现政策导向清晰、竞争分层加剧、需求稳步释放、监管持续趋严的核心格局，行业分化态势进一步凸显。行业集中度持续提升，市场竞争呈现梯队分化特征，头部企业依托全产业链优势占据主流市场，中小药企聚焦细分赛道深耕突围；普通仿制药领域同质化竞争激烈、盈利空间承压，特色原料药与专科制剂领域凭借技术壁垒，竞争格局相对优化，原料药+制剂一体化成为企业抵御市场风险、稳固市场地位的核心模式。

行业延续医保控费、鼓励创新、强化监管的政策主基调，药品集中带量采购常态化、制度化推进，持续倒逼行业淘汰低端产能、优化产品结构；与此同时，创新药审评审批提速、医保准入加速，政策端全力赋能医药创新升级，药品全生命周期监管、环保及质量合规要求不断收紧，行业准入门槛持续抬升。

人口老龄化深化、居民健康意识提升，带动慢病防治、过敏干预、常见感染等领域刚需用药需求稳步增长，基层医疗覆盖扩大与医药零售渠道多元化，进一步拓宽了市场空间，专科刚需用药领域具备持续稳定的发展韧性。

从长期发展趋势来看，化学制药行业将步入创新驱动、结构优化、合规提质、国际化提速的高质量发展新阶段。行业加速从仿制为主向仿创结合转型，高端仿制药、改良型新药及差异化创新品种成为研发重点；集采规则持续优化推动产业提质增效，行业集中度有望进一步提升；绿色低碳、智能生产成为行业发展标配，落后产能加速出清；同时制药行业国际化进程加快，出口结构向高端制剂、特色原料药升级，海外市场成为新的增长突破口。

### (二)公司发展战略

适用 不适用

公司牢固树立发展是硬道理的思想，深入实施创新驱动发展战略，坚持以新发展理念引领高质量发展，紧扣“医药制造”核心主业，积极探索构建并深度融入新发展格局的有效路径，以科技创新与深化改革为核心引擎，以生产经营与安全环保为发展基石，持续提升企业核心竞争力，推动公司实现高质量发展新跨越。

创新是构建新发展格局的第一驱动力，也是企业持续向上发展的核心阶梯。公司党委紧紧扭住创新这个“牛鼻子”，切实增强实施创新驱动发展战略的自觉性和坚定性，统筹推动科技创新、管理创新、机制创新、模式创新协同发展。在科技创新上，高标准建设扬州药物研究所、南京联智科技等研发平台，依托江苏省博士后创新实践基地强化科创载体建设，持续加大研发投入，聚焦创新药、改良型新药、高端仿制药三大方向，兼顾短线与长线品种布局，融合自主开发与技术合作模式加快新品研发与成果转化，通过工艺优化、技术引进对老产品挖潜降耗；健全知识产权保护体系，深化“揭榜挂帅”项目攻关，构建“研发一批、储备一批、上市一批”的良性产品管线；成功入选江苏省“登峰计划”人才引进项目，通过多种方式大力引进博士、硕士、“双一流”院校及海外留学优秀人才，完善人才激励机制，鼓励员工在职学历提升，推进职业技能认定，储备创新创业与科技领军人才，打造专业化研发团队。在数智化与管理创新上，深化精细化管理理念，以智能化、信息化、数字化、绿色化“四化融合”为核心载体，积极响应“智改数转”要求，打造企业级 AI 医药知识中枢，推动人工智能、工业大数据、物联网等技术在研发、生产、销售各环节的深度应用，建设数字化工厂，全力打造数智化现代制药企业；强势推进质量、效率、动力三大变革，强化药品全生命周期质量监管，通过 WHO 预认证、GMP 符合性检查等各类官方核查，以高标准质量管控夯实市场竞争力。在绿色发展创新上，坚守绿色健康发展理念，持续加大环保投入，完善环保管理网络，精准管控“三废”排放与固废处置，推进节能降碳与清洁生产，以绿色工厂标准推动生产全过程优

化，实现企业与环境协调发展。在营销创新上，精心培育企业品牌，通过多渠道提升产品高科技含量认知度与品牌美誉度，持续巩固高新技术企业形象；深化“三整合一转变”营销体系改革，坚守“五轮驱动三线出击”战略布局，推行“一品一规一策”分品规、分渠道作战策略，积极应对国家集采、省级联盟带量采购，强化渠道管控与流向管理，完善多渠道营销网络，通过精准市场研判、专业队伍建设、精细化招商推广提升营销业绩，加快公司整体转型升级步伐，做大做强医药制造传统主业。

在深化内涵式发展的同时，公司充分发挥国有控股地位、综合性制药企业的资源与产业优势，以药为媒、以资产为纽带，加快推进开放型发展。聚焦医药产业链强链、延链、补链核心需求，加大行业资源整合与投资并购力度，控股优质医药企业，壮大医药产业版图；强化股份公司与子公司的协同发展，推动各子公司深耕细分领域、实现差异化发展，在原料药与制剂研发、医疗器械流通、医药营销等赛道形成互补优势，构建产供销联动的发展格局；深化内部资源统筹与业务赋能，实现研发、产能、渠道等资源共享，积极拓展多元化发展空间，全力打造“创新联环”品牌名片，为企业跨越发展注入新动能。

公司将严格落实“三项机制”要求，深入践行“共创、共赢、共享”发展理念，锚定高质量发展目标持续深化国企改革，落实国企改革三年深化提升行动要求，建立“制度汇编”常态化更新机制，完善职业经理人管理制度，优化公司治理结构，形成职责明确、高质高效的运营管理体系；健全激励约束与容错纠错机制，充分激发企业内生发展活力，同时深化市值管理，加强投资者关系管理，运用科创债、资本运作等方式为企业研发、项目建设提供资金保障；加快推进共享发展，完善员工培养与福利体系，切实提升员工幸福指数，凝聚全员干事创业的发展合力。

公司将进一步强基固本，围绕产品质量、服务质量、发展质量持续创新突破，扎扎实实推进各项经营管理工作，统筹发展与安全，坚守安全生产、环保合规、质量管控底线，以改革创新为核心动力，秉承和发扬“激情、创新、敬业、诚信”的新时代联环精神，加快推动企业做强做优做大，确保公司高质量发展行稳致远。

### (三) 经营计划

√适用 □不适用

2026年，联环药业将乘势而上开新局，砥砺奋进谱新篇，坚持以习近平新时代中国特色社会主义思想为指导，全面贯彻落实党的二十大和二十届三中全会精神、省委十四届七次全会精神和市委八届九次全会精神，胸怀“两个大局”，心系“国之大者”，按照构建新发展格局要求，全面落实联环集团“三医战略”，紧紧围绕“医药制造”持续发力，大力弘扬“激情、创新、敬业、诚信”的新时代企业精神，谱写公司高质量发展的崭新华章！

2026年公司董事会在做好日常工作的基础上，将重点推进以下几方面工作：

#### (一) 科技创新上再发力，进一步增强发展驱动力

2026年，公司要不断加大研发投入，加大引进人才力度，积极对接“登峰计划”等人才，加速推进创新药、改良型新药、仿制药研发进度。壮大总工办职能，统筹好揭榜挂帅、工艺变更和科技攻关等技术管理工作，确保高质量、高效率完成原料和制剂的中试和工艺验证工作，持续提升研发成果转化能力。

#### (二) 市场开拓上再发力，进一步增强发展竞争力

公司将持续深化“三整合一转变”，顺应国家政策和市场变化，规范市场经营秩序，加强各渠道团队之间的沟通协作，做好多渠道销售的加法，完善合规体系建设，努力实现营销管理各环节进入良性循环。全力开拓市场商机，全面覆盖终端渠道，加快推进数字化运营和商业模式创新，主动开拓国际市场，在巩固原料药出口基础上加速制剂品种国际化布局。

#### (三) 资源整合上再发力，进一步增强发展续航力

公司将加快推进重点项目建设，统筹完成土建施工、设备安装、工艺验证及申报工作，实施研发、质量检测相关设施改造，推动子公司相关生产线完成验证并投产。推动各子公司差异化、协同发展，聚焦主业深耕市场，优化产业布局，延伸产业链条，强化各板块资源整合与协同联动，充分释放产业融合发展效能。

#### **(四) 管理质效上再发力，进一步增强发展支撑力**

公司将深入推进“四化融合”，加快智能化、信息化、数字化和绿色化改造，推进数字化工厂建设，深化人工智能等技术在研发、生产各环节的应用。持续推进科创债项目落地，为企业发展提供资金保障。筑牢安全生产与绿色发展底线，深入开展隐患排查治理，完善环保管理网络，构建绿色制造体系。持续完善质量管理体系，强化药品全生命周期监管，顺利通过各类官方检查与客户审计，以高质量管理护航企业发展。

2026 年，联环药业将全面贯彻习近平新时代中国特色社会主义思想，聚力科技创新和深化改革，聚焦产业发展和效益提升，统筹发展和安全，抢抓机遇、乘势而上，勇担使命、创新作为，奋力创造公司高质量发展的新辉煌。

#### **(四) 可能面对的风险**

√适用 □不适用

##### **1、行业政策风险**

医药行业受国家相关政策的影响很大，我国正在推进医药卫生体制改革，相关改革措施的出台和政策的不断完善在促进我国医药行业有序健康发展的同时，可能会使行业运行模式、产品竞争格局产生较大的变化，公司将面临政策变化带来的风险。

##### **2、原材料及人力成本上升风险**

近些年，原材料价格及人力成本不断上涨，生产成本相应提高，对医药企业盈利增长空间构成压力。

##### **3、招标降价风险**

近年来，受药品政策性降价及各省区招标压价的影响，公司部分药品招标采购价格呈下降趋势。公司药品如果不能在既有的销售区域内中标或因中标价降低战略性弃标，可能会对公司的盈利产生不利影响。

##### **4、研发风险**

药品研发具有高科技、高风险、高附加值的特点，药品的前期研发以及产品从研制、临床试验报批到投产的周期长、环节多，容易受到一些不确定性因素的影响，产品上市后是否有良好的市场前景和经济回报也具有不确定性。

##### **5、质量风险**

公司产品种类多、生产流程长、工艺复杂，对生产设备、环境以及人员的技术要求都比较高，目前公司严控生产过程，建立了较为完善的质量管理体系，但产品从生产到销售环节较多，若产品质量出现问题，将对公司带来极大风险。

面对上述风险，公司计划采取的应对措施是：

1、抓好药品招标采购，避免决策失误；

2、针对国际、国内医药市场出现的新形势、新特点、新动向，及早研究、制定对策，掌握营销主动权；

3、加强与代理商沟通，做好跟踪、服务工作，加强与大型医药商业公司的合作，总结经验，加强维护，提升产品销量；

4、加强与最终用户沟通，及时调整营销策略，积极拓展外销市场，培育经济新增长点；

5、加快新品研发，对外与大专院校、科研院所进行横向联合，结合公司产品链，合作开发新品种，不断引进新品种。

(五)其他

适用 不适用

七、公司因不适用准则规定或国家秘密、商业秘密等特殊原因，未按准则披露的情况和原因说明

适用 不适用

## 第四节 公司治理、环境和社会

### 一、公司治理相关情况说明

√适用 □不适用

报告期内，公司严格按照《公司法》、《证券法》等相关法律、法规、中国证监会有关文件的规定及上证所《股票上市规则》的要求建立并且不断完善了公司的法人治理结构和内控制度，确保了公司规范运作，充分维护了公司的整体利益和全体股东权益，特别是中小股东的权益。

1、关于股东与股东会：公司建立了与股东沟通的有效渠道，股东对公司重大事项享有知情权和参与权；公司制订了《股东会议事规则》，严格按照中国证监会《上市公司股东会规则》的要求召集、召开股东会，使股东能够充分行使自己的权利；公司发生的关联交易公平合理，没有损害公司利益的行为，对关联交易定价已予以充分披露。公司自成立以来每个年度均按公司章程的规定召开股东会，会议的各项程序均符合《公司法》以及公司章程的规定。

2、关于董事与董事会：公司董事会职责清晰，各位董事的任职符合《公司法》《公司章程》等相关法律法规对董事任职资格的要求，各位董事熟悉有关法律法规，能够认真审核议案、督促议案执行，勤勉尽责，以认真、负责的态度出席董事会，能够充分行使和履行作为董事的权利、义务和责任。报告期内公司共召开17次董事会会议，审议各项提案、履行职责，董事会的人数和人员构成符合法律、法规和《公司章程》的规定，召开程序符合《公司法》《公司章程》以及《董事会议事规则》等相关法律法规的规定；独立董事在公司重大决策以及投资方面发挥了重要作用，使公司的决策更加高效、规范与科学。各专门委员会按照各委员会议事规则开展相关工作。

3、关于监事与监事会：公司于2025年9月15日召开2025年第二次临时股东会，审议通过了《增加指定信息披露媒体、取消监事会并修订〈公司章程〉的议案》。公司取消监事会及监事，其相应职能由审计委员会承接。

4、关于公司的独立性：控股股东行为规范，没有超越股东会直接或间接干预公司的决策和经营活动；公司与控股股东在人员、资产、财务、机构、业务方面相互独立，公司董事会和其他内部机构能够独立运作；公司与控股股东无同业竞争。

5、绩效评价和激励约束机制：公司高管人员的任免与奖惩严格按照有关法律、法规和公司章程的规定进行；公司制定了《董事、高级管理人员薪酬管理制度》，由薪酬与考核委员会根据绩效评价标准对董事及高级管理人员进行考核并提出薪酬方案，董事会进行审议并作出决议，属于董事的薪酬提交股东会审议批准后执行；属于高级管理人员的薪酬由公司根据董事会决议执行。

6、关于信息披露与透明度：公司董事会已制订了《信息披露事务管理制度》，公司指定董事会秘书负责信息披露管理工作，负责接待来访、回答咨询、联系股东，向投资者提供公司公开披露的资料；公司能够按照法律、法规和公司章程的规定，真实、准确、完整、及时地披露信息，并保证所有股东有平等的机会获得信息。

7、关于利益相关者：公司能够充分尊重银行及其他债权人、员工、消费者、供应商、社区等利益相关者的合法权益，与其积极合作，共同推动公司持续、健康地发展。公司注意维护社会公众股东的利益，制定了公司《募集资金管理制度》。

8、公司严格按照《公司内幕信息知情人登记管理制度》等有关制度的规定，加强内幕信息的保密工作，完善内幕信息知情人登记管理。报告期内，公司对重大事项的内幕信息知情人及时做好登记备案工作，公司的董事和高级管理人员及其他相关人员在定期报告、临时公告编制过程中及重大事项筹划期间，都能严格遵守保密义务，没有发生泄密事件，保证了信息披露的公开、公平和公正。

**公司治理与法律、行政法规和中国证监会关于上市公司治理的规定是否存在重大差异；如有重大差异，应当说明原因**

适用 不适用

**二、公司控股股东、实际控制人在保证公司资产、人员、财务、机构、业务等方面独立性的具体措施，以及影响公司独立性而采取的解决方案、工作进度及后续工作计划**

适用 不适用

1、保证人员独立：（1）联环集团保证联环药业的总经理、副总经理、财务负责人和董事会秘书等高级管理人员不在联环集团及其控制的其他企业中担任除董事、监事以外的其他职务，且不在联环集团及其控制的其他企业领薪；保证联环药业的财务人员不在联环集团及其控制的其他企业中兼职、领薪；（2）联环集团保证联环药业拥有完整、独立的劳动、人事及薪酬管理体系，且该等体系完全独立于联环集团及其控制的其他企业。

2、保证资产独立完整：（1）联环集团保证联环药业具备与生产经营有关的生产系统、辅助生产系统和配套设施，合法拥有与生产经营有关的土地、厂房、机器设备以及商标、专利、非专利技术的所有权或者使用权，具有独立的原料采购和产品销售系统；（2）联环集团保证联环药业具有独立完整的资产，且资产全部处于联环药业的控制之下，并为联环药业独立拥有和运营；（3）联环集团保证联环集团及其控制的其他企业不得以任何方式违规占有联环药业的资金、资产；不以联环药业的资产为联环集团及其控制的其他企业的债务提供担保。

3、保证财务独立：（1）联环集团保证联环药业建立独立的财务部门和独立的财务核算体系；（2）联环集团保证联环药业具有规范、独立的财务会计制度和对分公司、子公司的财务管理制度；（3）联环集团保证联环药业独立在银行开户，不与联环集团及其控制的其他企业共用一个银行账户；（4）联环集团保证联环药业能够作出独立的财务决策，承诺不违法干预联环药业的资金使用调度；（5）联环集团保证不干涉联环药业依法独立纳税。

4、保证机构独立：（1）联环集团保证联环药业建立健全股份公司法人治理结构，拥有独立、完整的组织机构；（2）联环集团保证联环药业内部经营管理机构依照法律、法规和公司章程独立行使职权；（3）联环集团保证联环集团及其控制的其他企业与联环药业之间不产生机构混同的情形。

5、保证业务独立：（1）联环集团保证联环药业的业务独立于联环集团及其控制的其他企业；（2）联环集团保证联环药业拥有独立开展经营活动的资产、人员、资质和能力，具有面向市场独立自主持续经营的能力；（3）联环集团保证除行使股东权利之外，不干涉联环药业的业务活动。

**控股股东、实际控制人及其控制的其他单位从事与公司相同或者相近业务的情况，以及同业竞争或者同业竞争情况发生较大变化对公司的影响、已采取的解决措施、解决进展以及后续解决计划**

适用 不适用

## 三、董事和高级管理人员的情况

## (一) 现任及报告期内离任董事和高级管理人员持股变动及薪酬情况

√适用 □不适用

单位：股

姓名	职务	性别	年龄	任期起始日期	任期终止日期	年初持股数	年末持股数	年度内股份增减变动量	增减变动原因	报告期内从公司获得的税前薪酬总额（万元）	是否在公司关联方获取薪酬
夏春来	董事	男	52	2024-03-28	2027-03-27	0	0	0	无	0.00	是
钱振华	董事长、董事会秘书	男	55	2024-03-28	2027-03-27	0	0	0	无	72.23	否
牛犇	董事	男	45	2024-12-19	2027-03-27	0	0	0	无	65.72	否
	总经理			2024-03-28	2027-03-27	0	0	0	无		
涂斌	副董事长	男	54	2024-03-28	2027-03-27	0	0	0	无	63.44	否
谭志刚	职工董事	男	56	2025-09-18	2027-03-27	3,000	3,000	0		57.20	否
牛贺新	董事	男	46	2025-12-22	2027-03-27	0	0	0	无	0.00	否
方芳	独立董事	女	63	2024-12-19	2027-03-27	0	0	0	无	8.00	否
张斌	独立董事	男	58	2024-03-28	2027-03-27	0	0	0	无	8.00	否
吴方	独立董事	女	44	2025-08-11	2027-03-27	0	0	0	无	3.33	否
沈毅	副总经理	男	60	2024-03-28	2027-03-27	0	0	0	无	56.46	否
褚青松	副总经理	男	55	2024-03-28	2027-03-27	0	0	0	无	57.06	否
胡长坤	副总经理	男	55	2024-03-28	2027-03-27	0	0	0	无	59.16	否
薛昊	财务总监	男	36	2024-03-28	2027-03-27	0	0	0	无	39.48	否
周良胜	总工程师	男	56	2025-01-22	2027-03-27	0	0	0	无	54.41	否
刘文东	董事（离任）	男	43	2024-03-28	2025-12-03	0	0	0	无	0.00	否
陈莹	独立董事（离任）	女	49	2024-03-28	2025-08-11	0	0	0	无	5.33	否
胡一桥	独立董事（离任）	女	69	2024-03-28	2025-10-17	0	0	0	无	6.70	否
合计	/	/	/	/	/	3,000	3,000	0	/	556.52	/

其它情况说明

√适用 □不适用

1、本表未统计报告期内钱振华先生、牛犇先生、涂斌先生、谭志刚先生、褚青松先生、沈毅先生、胡长坤先生、周良胜先生获得的2022年-2024年任期结束后一次性兑付的任期激励，该任期激励与公司2025年度经营业绩无关联；

2、薛昊先生于2024年3月28日聘任为公司财务总监，2024年度为任职首年且执行一年试用期，该年度未按财务总监薪酬标准执行；2025年度薪酬结合公司当年经营业绩情况，按财务总监薪酬标准调减计发；周良胜先生于2025年1月22日聘任为公司总工程师，由非高级管理人员晋升为高级管理人员，其2025年度任期薪酬结合公司当年经营业绩情况，按总工程师薪酬标准调减计发。

姓名	主要工作经历
夏春来	2012年3月~2013年8月任高邮市界首镇党委书记；2013年8月—2017年12月任江苏金茂化工医药集团有限公司副总经理；2013年8月—2018年10月任江苏金茂化工医药集团有限公司党委委员。2016年4月至今任江苏联环药业集团有限公司党委书记、董事长、总经理，2016年4月至今任公司董事，2016年12月—2021年4月任公司董事长，2017年12月—2021年3月兼任江苏金茂化工医药集团有限公司董事，2018年2月至今任公司党委书记。
钱振华	2008年9月起历任江苏联环药业集团有限公司工会副主席兼卫生所所长、工会主席兼卫生所所长、党委副书记兼工会主席和卫生所所长；2012年5月—2017年12月28日任公司监事、监事会主席；2018年2月起兼任公司党委委员；2018年5月—2021年4月任公司副董事长；2021年4月28日—2023年3月1日任公司总经理，2024年3月28日至2026年4月17日任公司董事会秘书；2018年5月3日至今任公司董事，2023年2月至今任公司党委副书记，2024年3月28日至今任公司董事长。
涂斌	历任扬州制药厂热车间电气技术员、主任助理；江苏联环药业集团有限公司热车间副主任、主任、生产计划处副处长、处长、公司设备工程部经理、采供部经理；2018年2月任江苏联环药业集团有限公司党委副书记、纪委书记，3月任党办主任、监察室主任，4月任工会主席；2018年3月任公司党委委员、纪委书记；2019年5月至2021年4月任公司副总经理；2018年4月至2024年3月任江苏联环药业集团有限公司工会主席，2021年4月至2024年3月任公司党委副书记。2024年3月28日至今任公司副董事长。
牛犇	2009年7月-2017年9月任济川药业集团有限公司药物研究院副院长。2017年9月-2023年6月任南京联智医药科技有限公司总经理。2020年5月22日-2025年1月21日任公司总工程师，2023年3月8日至今任公司总经理，2023年2月至今任公司党委委员，2024年12月19日至今任公司董事。
谭志刚	2019年2月—2020年1月任江苏联环药业集团有限公司监察室主任、公司纪委副书记、监察室主任、党办副主任；2020年1月—2021年1月任公司纪委副书记、党办主任、行管部经理、监察室主任；2021年2月—2022年2月任公司纪委副书记、总工程师助理、行管部经理、信息中心经理；2022年2月—2023年2月任公司纪委书记；2023年2月—2024年3月任扬州扬大联环药业基因工程有限公司董事长、公司纪委书记；2024年3月—2024年4月任江苏联环药业集团有限公司工会主席、扬州扬大联环药业基因工程有限公司董事长、公司党委副书记、纪委书记。2024年4月至今任江苏联环药业集团有限公司工会主席、公司党委副书记、纪委书记，2025年9月18日至今任公司职工代表董事。
牛贺新	2006年2月至2011年2月任国药集团药业股份有限公司麻特药部地区经理；2011年2月至2019年1月任国药集团药业股份有限公司麻药部大区经理；2019年1月至2024年12月任国药集团药业股份有限公司麻药销售三部总监；2025年1月至今任国药集团药业股份有限公司麻药销售二部总监。2025年12月22日至今任公司董事。
方芳	上海财经大学经济学博士，教授，现任上海财经大学财税投资学院投资发展研究院院长、金融硕士(首席投资官)项目教育中心主任、上海财经大学校友顾问委员会委员。曾公开发表论文30多篇，主持与参与完成50多项各类课题，曾获第七届上海市决策咨询研究成果奖二等奖，主编参编著作与教材11本，曾获申银万国证券教育工作者优秀奖、校教学奖励基金二等奖、校优秀教材一等奖、校“三八”红旗手、校第四届“我心目中的好老师”称号等荣誉。2024年12月19日至今任公司独立董事。
张斌	扬州大学教授，会计学博士，中国注册会计师，曾获扬州大学“新世纪人才工程”优秀青年骨干教师等荣誉称号。1992年9月起历任江苏农学院经济贸易系教学秘书，扬州大学商学院会计学系办公室主任，2006年至2023年担任扬州大学商学院会计专业主任。2020年5月22日至今任公司独立董事。

吴方	中国药科大学教授、博士生导师，国际医药商学院创新实践教育中心主任、实验中心与院办党支部书记，2018年美国南加州大学国际药政管理研究中心访问学者。曾主持国家、省部级纵向基金30余项，承担国家部委、省市政府部门委托课题20余项，出版学术著作1部，主编教材2本，在核心期刊发表论文40余篇。曾获2023年江苏省“领航杯”教师信息素养提升实践二等奖、2023年指导团队荣获全国高校药械科普大赛二等奖、2020年江苏省高校微课教学比赛二等奖、校级青年教师教学比赛一等奖、优秀共产党员等荣誉。2023年3月获得爱思唯尔“中国高被引学者”（公共管理学科）；2025年5月获得江苏省“青蓝工程”中青年学术带头人。2025年8月11日至今任公司独立董事。
沈毅	历任公司市场部主任科员、副经理、经理、总经理助理兼市场部经理，2018年5月3日至今任公司副总经理。
褚青松	历任扬州制药厂药研所副所长，扬州联环医药科技开发有限公司副经理，扬州联环药物工程研究中心有限公司副总经理、总经理，江苏联环药业集团有限公司副总工程师、总工程师，2018年2月至今任公司党委委员，2018年5月3日至2020年5月22日任公司总工程师，2020年5月22日至今任公司副总经理。
胡长坤	2003年1月至2017年2月历任扬州制药有限公司二车间主任助理、副主任、主任；2017年2月至2022年2月任江苏联环药业股份有限公司生产部经理；2022年3月至今任江苏联环药业股份有限公司生产负责人；2015年4月至2018年2月任江苏联环药业集团有限公司第三届党委委员；2018年2月至2024年2月任公司总经理助理，2024年3月28日至今任公司副总经理。
薛昊	历任公司财务部经理助理、结算中心经理助理、审计事务部经理助理，2021年9月至2021年12月任江苏联环药业集团有限公司财务部经理助理，2021年12月至2024年3月26日任江苏联环药业集团有限公司财务部副经理，2024年3月28日至今任公司财务总监。
周良胜	历任公司三车间主任、总工程师助理、副总工程师、总经理助理，2025年1月22日至今任公司总工程师。
刘文东	2011年7月至2015年11月任扬子江药业集团北京海莎咨询有限公司副总经理（主持工作）（2012年10月至2015年4月任沈阳药科大学药事管理）；2015年11月至2017年8月任扬子江药业集团北京海燕药业有限公司副总经理（主持工作）；2017年8月至2018年6月任扬子江药业集团有限公司驻京办副主任；2018年9月至2020年8月任国药控股股份有限公司供应链服务中心副总经理；2020年8月至2022年9月任国药集团药业股份有限公司创新发展部总监；2022年10月至2025年10月任国药集团药业股份有限公司创新发展部总监兼投资部部长；2025年10月27日至今任国药控股全球采购与供应链服务中心副总经理兼国药控股分销中心有限公司副总经理；2024年3月28日-2025年12月03日任公司董事。
陈莹	管理科学与工程（金融工程方向）博士，南京大学工程管理学院教授，博士生导师、南京大学金融科技研究与发展中心主任，证标委金融科技专委会委员、江苏省区块链标准委员会秘书长，江苏省三三三人才。2019年8月9日-2025年8月11日任公司独立董事。
胡一桥	南京大学教授，博士生导师，国家973首席科学家、国家重点科技攻关项目首席、国务院特殊津贴获得者。长期从事生物材料及其纳米药物的研究，对蛋白等生物材料及纳米药物的构建、表征、生物效应、临床应用及其产业化做出了贡献。兼任国家食品药品监督管理局新药审评专家、器械审评专家，中国药品监督管理研究会生物制品专委会委员。1982年10月至1989年5月任江苏省医药工业研究所药剂研究室工程师；1989年5月至2001年3月任中国药科大学药剂教研室副教授；2001年3月至今任南京大学医学院教授；2022年6月27日-2025年10月17日任公司独立董事。

其它情况说明

适用 不适用

## (二) 现任及报告期内离任董事和高级管理人员的任职情况

## 1、在股东单位任职情况

√适用 □不适用

任职人员姓名	股东单位名称	在股东单位担任的职务	任期起始日期	任期终止日期
夏春来	江苏联环药业集团有限公司	党委书记、董事长	2016年4月	
夏春来	江苏联环药业集团有限公司	总经理	2017年4月	
谭志刚	江苏联环药业集团有限公司	工会主席	2024年3月	
牛贺新	国药集团药业股份有限公司	麻药销售二部总监	2025年1月	
刘文东	国药集团药业股份有限公司	创新发展部总监兼投资部部长	2022年10月	2025年10月
刘文东	国药集团药业股份有限公司	全球采购与供应链服务中心副总经理兼分销中心有限公司副总经理	2025年10月	
在股东单位任职情况的说明	无			

## 2、在其他单位任职情况

√适用 □不适用

任职人员姓名	其他单位名称	在其他单位担任的职务	任期起始日期	任期终止日期
夏春来	扬州联博药业有限公司	副董事长	2024年12月	
	江苏联环健康产业管理发展有限公司	董事长	2017年2月	
	江苏联环健康产业管理发展有限公司	董事	2025年11月	
	扬州联环投资有限公司	董事长	2025年11月	
	扬州制药有限公司	董事	2024年12月	
	山西联博生物科技有限公司	董事	2025年12月	
	大同同星抗生素有限责任公司	董事长	2020年9月	2026年2月
	大同同星抗生素有限责任公司	董事、总经理	2026年2月	
钱振华	新乡市常乐制药有限责任公司	董事长	2025年2月	
	扬州市普林斯医药科技有限公司	董事	2024年4月	2025年4月
	扬州联环医药营销有限公司	董事	2021年7月	
	联环（南京）医疗科技有限公司	董事	2018年2月	
涂斌	扬州制药有限公司	董事长、总经理	2024年4月	
	扬州制药有限公司	执行董事	2024年12月	
	联环药业（安庆）有限公司	董事长	2024年5月	
	成都亚中生物制药有限责任公司	董事长	2023年4月	
	联环（南京）医疗科技有限公司	董事	2024年4月	
	南京联智医药科技有限公司	董事	2024年11月	
牛犇	联环（南京）医疗科技有限公司	董事长	2024年4月	
	联环（南京）医疗科技有限公司	执行董事	2025年12月	
	江苏联环积佳科技有限公司	董事长	2024年4月	
	江苏联环积佳科技有限公司	执行董事	2025年12月	
	南京联智医药科技有限公司	董事	2018年1月	
	扬州制药有限公司	董事	2024年12月	
	内蒙古圣氏化学股份有限公司	董事	2019年9月	
	成都亚中生物制药有限责任公司	董事	2021年7月	
	扬州联环投资有限公司	董事	2024年8月	
谭志刚	联环药业（安庆）有限公司	监事	2024年5月	2025年11月
	扬州制药有限公司	监事会主席	2024年12月	2025年12月
	成都亚中生物制药有限责任公司	董事	2024年4月	
	仪征市季芄生态农业发展有限公司	执行董事	2024年5月	

方芳	上海财经大学	教授	1985年7月	
	中华企业股份有限公司	独立董事	2024年9月	
	博时基金管理有限公司	独立董事	2026年2月	
张斌	扬州大学	会计学系主任	2006年	
	青海华鼎实业股份有限公司	独立董事	2022年5月	
	南通江海电容器股份有限公司	独立董事	2023年11月	
吴方	中国药科大学国际医药商学院	教授	2024年7月	
	中国药科大学	实验中心(系)主任	2020年10月	
胡一桥	南京大学	教授	2001年3月	
	江苏施美康药业股份有限公司	董事	1998年9月	
	江苏君隽生物科技有限公司	监事	2018年6月	
陈莹	南京大学	教授	2009年	
	江苏吉鑫风能科技股份有限公司	独立董事	2020年11月	
	协鑫新能源控股有限公司	独立非执行董事	2015年4月	
	盐城市市政公用投资有限公司	董事	2018年12月	
沈毅	扬州联环医药营销有限公司	董事	2017年4月	
	江苏华天宝药业有限公司	董事	2022年5月	2025年11月
褚青松	南京联智医药科技有限公司	董事长	2021年7月	
	南京联智医药科技有限公司	执行董事	2025年11月	
	成都亚中生物制药有限责任公司	董事	2019年10月	
	扬州制药有限公司	董事	2022年3月	
胡长坤	扬州制药有限公司	董事	2024年12月	
	扬州联环投资有限公司	董事、副总经理	2024年8月	
	扬州联扬新能源有限公司	执行董事兼总经理	2024年4月	
薛昊	新乡市常乐制药有限责任公司	董事、财务负责人	2025年2月	
	扬州联环投资有限公司	监事会主席	2024年8月	2025年11月
周良胜	扬州联环投资有限公司	副总经理	2024年8月	
在其他单位任职情况的说明	无			

### (三) 董事、高级管理人员薪酬情况

√适用 □不适用

董事、高级管理人员薪酬的决策程序	公司董事报酬提交董事会薪酬与考核委员会审议通过后提交董事会、股东会审议;公司高级管理人员报酬提交董事会薪酬与考核委员会审议通过后提交董事会审议。
董事在董事会讨论本人薪酬事项时是否回避	是
薪酬与考核委员会或独立董事专门会议关于董事、高级管理人员薪酬事项发表建议的具体情况	公司董事会薪酬与考核委员会于2026年4月7日召开2026年第一次会议,审议通过了《关于公司董事2025年度薪酬的议案》、《关于公司高级管理人员2025年度薪酬的议案》,同意公司董事、高级管理人员2025年度薪酬,并提交公司第九届董事会第七次会议审议。
董事、高级管理人员薪酬确定依据	公司董事、高级管理人员报酬参考行业薪酬水平,结合公司经营业绩情况,同时按照《公司管理层绩效考核办法》确定。
董事和高级管理人员薪酬的实际支付情况	见“本节四(一)现任及报告期内离任董事和高级管理人员持股变动及报酬情况”。
报告期末全体董事和高级管理人员实际获得的薪酬合计	报告期末全体董事和高级管理人员实际获得的报酬合计556.52万元。
报告期末全体董事和高级管理人员实际获得薪酬的考核依据和完成情况	报告期内勤勉履行岗位职责。
报告期末全体董事和高级管理人员实际获得薪酬的递延支付安排	无
报告期末全体董事和高级管理人员实际获得薪酬的止付追索情况	无

## (四) 公司董事、高级管理人员变动情况

√适用 □不适用

姓名	担任的职务	变动情形	变动原因
牛犇	总工程师	离任	工作调动
谭志刚	职工代表董事	选举	新增选举
牛贺新	董事	选举	工作调动
吴方	独立董事	选举	新增选举
周良胜	总工程师	聘任	新增选举
刘文东	董事	离任	工作调动
陈莹	独立董事	离任	届满离任
胡一桥	独立董事	离任	个人原因

## (五) 近三年受证券监管机构处罚的情况说明

□适用 √不适用

## (六) 其他

□适用 √不适用

## 四、董事履行职责情况

## (一) 董事参加董事会和股东会的情况

董事姓名	是否独立董事	参加董事会情况						参加股东会情况
		本年应参加董事会次数	亲自出席次数	以通讯方式参加次数	委托出席次数	缺席次数	是否连续两次未亲自参加会议	出席股东会的次数
夏春来	否	17	17	7	0	0	否	5
钱振华	否	17	17	7	0	0	否	5
涂斌	否	17	17	7	0	0	否	5
牛犇	否	17	17	5	0	0	否	5
牛贺新	否	0	0	0	0	0	否	0
谭志刚	否	5	5	1	0	0	否	2
方芳	是	17	17	15	0	0	否	3
张斌	是	17	17	14	0	0	否	5
吴方	是	8	8	7	0	0	否	2
刘文东（离任）	否	16	16	15	0	0	否	1
胡一桥（离任）	是	16	16	14	0	0	否	3
陈莹（离任）	是	12	12	11	0	0	否	2

连续两次未亲自出席董事会会议的说明

□适用 √不适用

年内召开董事会会议次数	17
其中：现场会议次数	1
通讯方式召开会议次数	12
现场结合通讯方式召开会议次数	4

## (二) 董事对公司有关事项提出异议的情况

□适用 √不适用

## (三) 其他

□适用 √不适用

## 五、董事会下设专门委员会情况

√适用 □不适用

## (一)董事会下设专门委员会成员情况

专门委员会类别	成员姓名
审计委员会	张斌、谭志刚、吴方
提名委员会	吴方、钱振华、方芳
薪酬与考核委员会	张斌、涂斌、吴方
战略与可持续发展委员会	夏春来、钱振华、方芳、牛犇

## (二)报告期内审计委员会召开8次会议

召开日期	会议内容	重要意见和建议	其他履行职责情况
2025年1月10日	审议通过《关于同意将公司编制的2024年度财务会计报表提交中汇会计师事务所（特殊普通合伙）审计的议案》	审阅了公司编制的2024年度财务会计报表，同意将该报表提交中汇会计师事务所（特殊普通合伙）审计。	严格按照《公司董事会审计委员会工作细则》等规定履行职责。
2025年2月23日	审议通过《关于同意经年审会计师出具初步审计意见的2024年年度财务报表的议案》	审阅了公司经年审会计师出具初步审计意见的2024年年度财务报表，出具了《联环药业董事会审计委员会关于公司2024年年度财务会计报表的表决意见》，同意经年审会计师出具初步审计意见的2024年年度财务报表。	
2025年4月3日	审议通过《公司2024年度审计报告》《公司2024年度内部控制评价报告》《公司2024年度财务决算及2025年度财务预算报告》《公司董事会审计委员会2024年度履职报告》《公司对会计师事务所2024年度履职情况评估报告》《公司董事会审计委员会对会计师事务所2024年度履职情况评估及履职监督职责情况的报告》	审阅了经中汇会计师事务所（特殊普通合伙）出具的《公司2024年度审计报告》《公司2024年度内部控制评价报告》和《2024年度财务决算及2025年度财务预算报告》、《公司审计委员会对会计师事务所2024年度履职情况评估报告》、《公司董事会审计委员会2024年度履职报告》，同意上述报告并同意将上述报告提交公司第九届董事会第五次会议审议。	
2025年4月18日	审议通过《公司2025年第一季度报告》	审阅了《公司2025年第一季度报告》，同意该报告并同意将该报告提交公司第九届董事会第六次会议审议。	
2025年7月14日	审议通过《公司2025年半年度业绩预告》	审阅了《公司2025年半年度业绩预告》，并同意上述议案。	
2025年8月26日	审议通过《公司2025年半年度报告》	审议《公司2025年半年度报告》，同意将该报告提交公司第九届董事会第十四次临时会议审议。	
2025年10月24日	审议通过《公司2025年第三季度报告》	审阅了《公司2025年第三季度报告》，同意将该报告提交公司第九届董事会第十七次临时会议审议。	
2025年12月2日	审议通过《关于续聘会计师事务所的议案》	公司董事会审计委员会已对中汇会计师事务所（特殊普通合伙）进行了审查，认为其在执业过程中坚持独立审计原则，客观、公正、公允地反	

		映公司财务状况、经营成果，切实履行了审计机构应尽的职责。同意公司聘任中汇会计师事务所（特殊普通合伙）为公司提供2025年度财务报表审计、内部控制有效性审计等服务的项目，聘期一年，建议审计费用为人民币95万元（其中年度财务报表审计费用75万元，内控审计费用20万元）。同意将本议案提交公司第九届董事会第十九次临时会议审议，并由公司股东会决定。	
--	--	--	--

### (三) 报告期内提名委员会召开3次会议

召开日期	会议内容	重要意见和建议	其他履行职责情况
2025年1月21日	审议通过《关于对公司第九届董事会拟聘任高级管理人员的任职资格进行审核的议案》	经审核，同意公司董事会聘任周良胜先生担任公司总工程师，并同意将本议案提交公司第九届董事会第六次临时会议审议。	严格按照《公司董事会提名委员会工作细则》等规定履行职责。
2025年7月24日	审议通过《关于提名吴方为公司独立董事候选人的议案》	经审核，同意提名吴方女士为公司第九届董事会独立董事候选人，并同意将本议案提交公司第九届董事会第十二次临时会议审议。	
2025年12月3日	审议通过《关于提名牛贺新先生为董事候选人的议案》	经审核，同意提名牛贺新先生为公司第九届董事会董事候选人，并同意将本议案提交公司第九届董事会第二十次临时会议审议。	

### (四) 报告期内薪酬与考核委员会召开2次会议

召开日期	会议内容	重要意见和建议	其他履行职责情况
2025年4月3日	审议通过《关于公司董事2024年度薪酬的议案》《关于公司高级管理人员2024年度薪酬的议案》	审议《公司董事2024年度薪酬方案》《公司高级管理人员2024年度薪酬方案》，并同意将上述议案提交公司第九届董事会第五次会议审议。	严格按照《公司董事会薪酬与考核委员会工作细则》等规定履行职责。
2025年12月2日	审议通过《关于制定〈联环药业董事、高级管理人员薪酬管理制度〉的议案》	审阅了《关于制定〈公司董事、高级管理人员薪酬管理制度〉的议案》，并同意将该议案提交公司第九届董事会第十九次临时会议审议。	

**(五) 报告期内战略与可持续发展委员会召开2次会议**

召开日期	会议内容	重要意见和建议	其他履行职责情况
2025年2月21日	审议通过《关于终止公司2024年度以简易程序向特定对象发行股票事项的议案》《关于公司向国家开发银行申请研发贷款的议案》	同意公司终止以简易程序向特定对象发行股票相关事项；同意公司向国家开发银行江苏省分行申请研发贷款事项。	严格按照《公司董事会战略与可持续发展委员会工作细则》等规定履行职责。
2025年7月24日	审议通过《关于公司拟发行科技创新债券的议案》	同意公司向中国银行间市场交易商协会申请注册发行科技创新债券，并提交董事会和股东会审议。	

**(六) 存在异议事项的具体情况**□适用  不适用**六、审计委员会发现公司存在风险的说明**□适用  不适用

审计委员会对报告期内的监督事项无异议。

**七、报告期末母公司和主要子公司的员工情况****(一) 员工情况**

母公司在职员工的数量	968
主要子公司在职员工的数量	1,163
在职员工的数量合计	2,131
母公司及主要子公司需承担费用的离退休职工人数	871
专业构成	
专业构成类别	专业构成人数
生产人员	986
销售人员	291
技术人员	470
财务人员	79
行政人员	293
其他	12
合计	2,131
教育程度	
教育程度类别	数量(人)
博士	11
硕士	139
本科	673
大专	522
大专以下	786
合计	2,131

**(二) 薪酬政策** 适用  不适用

公司中层以上人员执行考核绩效年薪制，职工执行岗位绩效薪酬制度。公司遵循企业发展成果与员工共享的理念，充分调动员工的积极性，连续多年实施全员增资。员工工资分配按照《公司员工薪酬管理办法》执行。

**(三) 培训计划** 适用  不适用

公司根据新《药品管理法》和《公司教育培训管理规程》，结合药品生产管理规范的要求，制订了2025年度公司教育培训计划，全年完成计划内培训任务，培训覆盖公司干部、专业技术人员、班组长、一线生产操作人员等。培训通过试卷笔答、现场提问等方式进行考核，总体评估为良好，切实提高了公司员工的各项技能水平，充分发挥员工培训在企业生产建设和发展中的先导作用和基础动力作用。

#### (四) 劳务外包情况

适用  不适用

### 八、利润分配或资本公积金转增预案

#### (一) 现金分红政策的制定、执行或调整情况

适用  不适用

为建立健全股东回报机制，增强利润分配政策决策机制的透明度和可操作性，积极回报投资者，切实保护中小股东的合法权益，公司严格按照《公司法》、《证券法》、中国证监会《关于进一步落实上市公司现金分红有关事项的通知》、《上市公司监管指引第3号——上市公司现金分红》和《公司章程》相关利润分配政策和审议程序实施利润分配方案。公司现金分红符合《公司章程》的规定和股东会决议的要求，分红标准和比例明确、清晰，决策程序和机制完备，独立董事尽职尽责并发挥了应有的作用，中小股东有充分表达意见和诉求的机会，中小股东的合法权益得到充分维护。

报告期内，公司根据2024年年度股东会审议通过的《公司2024年度利润分配议案》：以2024年度利润分配股权登记日的总股本为基数，向全体股东按每10股派发现金股利0.89元(含税)，共计派发25,405,608.03元(含税)，剩余的未分配利润滚存到以后年度。公司于2025年6月17日在《上海证券报》和上交所网站发布《公司2024年度权益分派实施公告》，本次利润分配于2025年6月23日执行完毕。

#### (二) 现金分红政策的专项说明

适用  不适用

是否符合公司章程的规定或股东会决议的要求	<input checked="" type="checkbox"/> 是 <input type="checkbox"/> 否
分红标准和比例是否明确和清晰	<input checked="" type="checkbox"/> 是 <input type="checkbox"/> 否
相关的决策程序和机制是否完备	<input checked="" type="checkbox"/> 是 <input type="checkbox"/> 否
独立董事是否履职尽责并发挥了应有的作用	<input checked="" type="checkbox"/> 是 <input type="checkbox"/> 否
中小股东是否有充分表达意见和诉求的机会，其合法权益是否得到了充分保护	<input checked="" type="checkbox"/> 是 <input type="checkbox"/> 否

(三) 报告期内盈利且母公司可供股东分配利润为正，但未提出现金利润分配方案预案的，公司应当详细披露原因以及未分配利润的用途和使用计划

适用  不适用

#### (四) 本报告期利润分配及资本公积金转增股本预案

适用  不适用

单位：元 币种：人民币

每10股送红股数(股)	0
每10股派息数(元)(含税)	0.70
每10股转增数(股)	0
现金分红金额(含税)	19,981,938.90

合并报表中归属于上市公司普通股股东的净利润	-98,332,448.41
现金分红金额占合并报表中归属于上市公司普通股股东的净利润的比率(%)	-20.32
以现金方式回购股份计入现金分红的金额	0
合计分红金额(含税)	19,981,938.90
合计分红金额占合并报表中归属于上市公司普通股股东的净利润的比率(%)	-20.32

说明：本期分配率为负，系本期净利润亏损所致。

#### (五)最近三个会计年度现金分红情况

适用 不适用

单位：元 币种：人民币

最近三个会计年度累计现金分红金额(含税)(1)	88,205,987.43
最近三个会计年度累计回购并注销金额(2)	0
最近三个会计年度现金分红和回购并注销累计金额(3)=(1)+(2)	88,205,987.43
最近三个会计年度年均净利润金额(4)	40,278,686.17
最近三个会计年度现金分红比例(%) (5)=(3)/(4)	218.99
最近一个会计年度合并报表中归属于上市公司普通股股东的净利润	-98,332,448.41
最近一个会计年度母公司报表年度末未分配利润	482,931,482.03

### 九、公司股权激励计划、员工持股计划或其他员工激励措施的情况及其影响

#### (一)相关激励事项已在临时公告披露且后续实施无进展或变化的

适用 不适用

#### (二)临时公告未披露或有后续进展的激励情况

股权激励情况

适用 不适用

其他说明：

适用 不适用

员工持股计划情况

适用 不适用

其他激励措施

适用 不适用

#### (三)董事、高级管理人员报告期内被授予的股权激励情况

适用 不适用

#### (四)报告期内对高级管理人员的考评机制，以及激励机制的建立、实施情况

适用 不适用

公司对高级管理人员实施以岗位目标责任制和绩效评价为中心的考核制度，从经营管理等方面对公司高级管理人员进行考核，将高管人员的薪酬收入与公司发展相挂钩，以适应公司发展的

需要，进一步压实了管理层、科技骨干齐心协力发展联环药业的责任。公司高级管理人员的聘任程序公开、透明，符合法律及《公司章程》规定。

#### 十、报告期内的内部控制制度建设及实施情况

适用 不适用

报告期内，公司严格依照中国证监会、上海证券交易所及《公司法》、《公司章程》等法律法规要求建立了严密的内控管理体系，并结合行业特征及企业经营实际，对内控制度不断进行持续完善与细化，提高了企业决策及管理效率，为企业经营管理及资产安全提供保障，有效促进公司战略的稳步实施。公司内部控制体系结构合理，内部控制制度符合法律法规要求，能够适应公司管理和发展的需要。公司不断健全和完善内控体系，内控运行机制有效，达到了内部控制预期目标，保障了公司及全体股东的利益。

公司第九届董事会第七次会议审议通过了《公司2025年度内部控制评价报告》，详见上海证券交易所网站 [www.sse.com.cn](http://www.sse.com.cn)。

报告期内内部控制存在重大缺陷情况的说明

适用 不适用

#### 十一、报告期内对子公司的管理控制情况

适用 不适用

报告期内，公司依据《公司法》及《公司章程》、《联环药业子公司管理控制制度》等相关法律法规及内控制度对子公司实施管理控制。主要工作如下：

1、公司各职能部门对子公司的经营、财务、重大投资及人力资源等方面进行指导、管理和监督。

2、公司通过对子公司的控制架构，督促子公司建立健全内部控制体系和制度，并对子公司内部控制制度的实施及其检查监督工作进行评价。

3、公司通过参与子公司股东会、董事会及监事会，确定子公司《章程》的主要条款，按照《联环药业子公司董事、监事、高管委派制度》委派代表母公司利益的人选担任子公司董事、监事、经理及财务负责人等方式实现对子公司的管理与控制。

4、公司根据企业整体的战略规划，协调子公司经营策略，督促子公司据此制定相关的业务经营计划和年度预算方案，以确保母公司整体目标和子公司责任目标的实现。

5、对子公司发生的金额较大或风险较高的重大投资项目实施审核监督。

6、公司财务部负责对子公司的财务活动进行指导和监督，子公司根据《企业会计准则》的规定，参照母公司财务管理制度的有关规定，制定其财务管理制度并报母公司财务部门备案。

7、公司实行子公司重大事项的报告制度，确保子公司发生的应予披露的重大信息及时上报给董事会秘书与母公司信息披露事务管理部门。

8、定期对子公司进行内部审计与内部控制监督检查。

对子公司的管理控制存在异常的风险提示

适用 不适用

#### 十二、内部控制审计报告的相关情况说明

适用 不适用

公司聘请中汇会计师事务所（特殊普通合伙）对公司 2025 年度内部控制情况进行独立审计，并出具了标准无保留意见的内部控制审计报告。内控审计报告于 2026 年 4 月 21 日披露于上海证券交易所网站（www. sse. com. cn）。

是否披露内部控制审计报告：是

内部控制审计报告意见类型：标准的无保留意见

报告期或上年度是否被出具内部控制非标准审计意见

是 否

## 十三、上市公司治理专项行动自查问题整改情况

无

## 十四、纳入环境信息依法披露企业名单的上市公司及其主要子公司的环境信息情况

√适用 □不适用

纳入环境信息依法披露企业名单中的企业数量（个）		3
序号	企业名称	环境信息依法披露报告的查询索引
1	江苏联环药业股份有限公司	<a href="http://ywxt.sthjt.jiangsu.gov.cn:18181/spsarchive-webapp/web/viewRunner.html?viewId=http%3A%2F%2Fywxt.sthjt.jiangsu.gov.cn%3A18181%2F%2Fwebapp%2F%2Fweb%2F%2Fsps%2Fviews%2Ffyfpl%2Fviews%2FfyfplEntInfo%2Findex.js&amp;versionId=565959COD7884C569FA059AF680FA69D&amp;spCode=3210030201000696&amp;validate=CN31_InaI*Fgd3L6Ej6n0T_W6m23iRDq*3s4wIYjZaFbPIe0wI_MbGvAEEDxwax4pXTDMxH8nKPhN5WQH0d89ZdEhzC.Hdys8.jsW*MHu_jA5kYTKoAUYhm_VDgNKnnpZGxi0iVR4jLCSJT0PJ5dXMUC8WxIPTza51w_payexHtEhaNJzPuN1.6zegS.FT.zSIQuXcA3uve0C0xxGFC4enG.Dj2Bf2ha0zUL_LuKsA1a2G0.y5HPCBpKVH*r2iPDWDBGMCZgwUkJ6nzNmxxXFDGkf_R9fKPu1g28hm150c0J1EHPeDQhgqpxRtMgPGnqDPiBY36YTduLHURMcs1m6Nc_bhceVLxt3S40VYUIMC02bqDNignVVrVNF*h1HNOE1xRkTP9r51cRTUx09L1pRgbl0s0EC2W5Q0GbUHSVn_KnVY0valSvr8fK2Gd6c56LtDDjbyYgKeyT2Dut0Lr4S5otuirdeJ.3QK6bQ8yvGR.avw6Ybx1ogVhfSkEWMpTzOM01">http://ywxt.sthjt.jiangsu.gov.cn:18181/spsarchive-webapp/web/viewRunner.html?viewId=http%3A%2F%2Fywxt.sthjt.jiangsu.gov.cn%3A18181%2F%2Fwebapp%2F%2Fweb%2F%2Fsps%2Fviews%2Ffyfpl%2Fviews%2FfyfplEntInfo%2Findex.js&amp;versionId=565959COD7884C569FA059AF680FA69D&amp;spCode=3210030201000696&amp;validate=CN31_InaI*Fgd3L6Ej6n0T_W6m23iRDq*3s4wIYjZaFbPIe0wI_MbGvAEEDxwax4pXTDMxH8nKPhN5WQH0d89ZdEhzC.Hdys8.jsW*MHu_jA5kYTKoAUYhm_VDgNKnnpZGxi0iVR4jLCSJT0PJ5dXMUC8WxIPTza51w_payexHtEhaNJzPuN1.6zegS.FT.zSIQuXcA3uve0C0xxGFC4enG.Dj2Bf2ha0zUL_LuKsA1a2G0.y5HPCBpKVH*r2iPDWDBGMCZgwUkJ6nzNmxxXFDGkf_R9fKPu1g28hm150c0J1EHPeDQhgqpxRtMgPGnqDPiBY36YTduLHURMcs1m6Nc_bhceVLxt3S40VYUIMC02bqDNignVVrVNF*h1HNOE1xRkTP9r51cRTUx09L1pRgbl0s0EC2W5Q0GbUHSVn_KnVY0valSvr8fK2Gd6c56LtDDjbyYgKeyT2Dut0Lr4S5otuirdeJ.3QK6bQ8yvGR.avw6Ybx1ogVhfSkEWMpTzOM01</a>
2	新乡市常乐制药有限公司	<a href="http://222.143.24.250:8247/home/home">http://222.143.24.250:8247/home/home</a>
3	成都亚中生物制药有限责任公司	<a href="https://tftb.sczfwf.gov.cn:8085/jmopenpub/jmopen_files/webapp/html5/qyhjxyfpl/index.html#/index/enterprise-more?code=915101827436206658&amp;uniqueCode=8d5cb6b2316ff49f&amp;date=2025&amp;type=true&amp;isSearch=true">https://tftb.sczfwf.gov.cn:8085/jmopenpub/jmopen_files/webapp/html5/qyhjxyfpl/index.html#/index/enterprise-more?code=915101827436206658&amp;uniqueCode=8d5cb6b2316ff49f&amp;date=2025&amp;type=true&amp;isSearch=true</a>

其他说明

□适用 √不适用

## 十五、社会责任工作情况

### (一)是否单独披露社会责任报告、可持续发展报告或 ESG 报告

√适用 □不适用

详见本公司 2026 年 4 月 21 日披露在上海证券交易所网站(www.sse.com.cn)的《联环药业 2025 年度环境、社会和治理 (ESG) 报告》。

### (二)社会责任工作具体情况

√适用 □不适用

对外捐赠、公益项目	数量/内容	情况说明
总投入 (万元)	89.41	
其中: 资金 (万元)	89.41	
物资折款 (万元)		
惠及人数 (人)	-	红十字会、公益事业等捐赠

#### 具体说明

√适用 □不适用

公司多年来始终坚持“共创、共赢、共享”的核心价值观，谋求企业发展的同时，在产品品质、安全生产、环境保护、关爱员工、社会公益等方面积极履行社会责任。

1、从原材料采购、生产加工到产品销售，严格把控每个环节，确保产品质量安全。

2、牢固树立安全发展理念，强化红线意识，不断完善安全生产、环境保护等相关制度，健全环保责任体系，全力抓好公司安全环保工作，不断增加环保投入、加强环境管理，取得了较好的成效。

3、持续改善职工工作环境，时刻关注职工健康，有序开展职业病防治工作，为广大员工安排体检、发放劳保用品与防暑降温费，走访慰问公司困难职工，开展寒冬送温暖等活动。

4、公司党委、工会将参与社会公益活动列入“文化建设活动计划”，公司员工每年积极参加无偿献血等社会公益活动。

5、重视投资者关系管理，不断完善信息披露，确保公司信息披露公开、公平、公正，维护中小股东利益。

6、2026 年公司继续认真贯彻落实党中央提出的重要发展理念，积极践行社会主义核心价值观，在立足实际、聚焦实业、把企业做强做优的同时，切实履行社会责任。

## 十六、巩固拓展脱贫攻坚成果、乡村振兴等工作具体情况

√适用 □不适用

扶贫及乡村振兴项目	数量/内容	情况说明
总投入 (万元)	83.80	
其中: 资金 (万元)	83.80	
物资折款 (万元)	0	
惠及人数 (人)	-	学校、贫困、乡村振兴等
帮扶形式 (如产业扶贫、就业扶贫、教育扶贫等)	产业扶贫、教育扶贫等	

#### 具体说明

√适用 □不适用

公司作为国有控股企业，脱贫攻坚、乡村振兴等工作服从扬州市委、市政府有关工作统一领导和具体安排。下一阶段，公司将继续坚持党建引领方向，认真落实扬州市委、市政府关于乡村发展建设的各项部署要求，在控股股东联环集团领导下完成有关工作。

十七、其他

适用 不适用

## 第五节 重要事项

### 一、承诺事项履行情况

#### (一) 公司实际控制人、股东、关联方、收购人以及公司等承诺相关方在报告期内或持续到报告期内的承诺事项

√适用 □不适用

承诺背景	承诺类型	承诺方	承诺内容	承诺时间	是否有履行期限	承诺期限	是否及时严格履行	如未能及时履行应说明未完成履行的具体原因	如未能及时履行应说明下一步计划
与重大资产重组相关的承诺	解决同业竞争	江苏联环药业集团有限公司	在本次重大资产重组完成后，联环集团作为联环药业控股股东期间，联环集团不会在中国境内或境外，以任何方式（包括但不限于单独经营、通过合资经营或拥有另一公司或企业的股份及其它权益）直接或间接从事与联环药业及其子公司相同或相似的业务。	2012-9-24	否	长期	是	不适用	不适用
	解决关联交易	江苏联环药业集团有限公司	联环集团及其控制的其他企业不会利用联环集团拥有的联环药业控股股东权利操纵、指示联环药业或者联环药业的董事、监事、高级管理人员，使得联环药业以不公平的条件，提供或者接受资金、商品、服务或者其他资产，或从事任何损害联环药业及其中小股东利益的行为。	2012-9-24	否	长期	是	不适用	不适用
	其他	江苏联环药业集团有限公司	(1) 保证人员独立①联环集团保证联环药业的总经理、副总经理、财务负责人和董事会秘书等高级管理人员不在联环集团及其控制的其他企业中担任除董事、监事以外的其他职务，且不在联环集团及其控制的其他企业领薪；保证联环药业的财务人员不在联环集团及其控制的其他企业中兼职、领薪；②联环集团保证联环药业拥有完整、独立的劳动、人事及薪酬管理体系，且该等体系完全独立于联环集团及其控制的其他企业。(2) 保证资产独立完整①联环集团保证联环药业具备与生产经营有关的生产系统、辅助生产系统和配套设施，合法拥有与生产经营有关的土地、厂房、机器设备以及商标、专利、非专利技术的所有权或者使用权，具有独立的原料采购和产品销售系统；②联环集团保证联环药业具有独立完整的资产，且资产全部处于联环药业的控制之下，并为联环药业独立拥有和运营；③联环集团保证联环集团及其控制的其他企业不以任何方式违规占有联环药业的资金、资产；不以联环药业的资产为联环集团及其控制的其他企业的债务提供担保。(3) 保证财务独立①联环集团保证联环药业建立独立的财务部门和独立的财务核算体系；②联环集团保证联环药业具有规范、独立的财务会计制度和对分公司、子公司的财务管理制度；③联环集团保证联环药业独立在银行开户，不与联环集团及其控制的其他企业共用一个银行账户；④联环集团保证联环药业能	2012-9-24	否	长期	是	不适用	不适用

			够作出独立的财务决策，承诺不违法干预联环药业的资金使用调度；⑤联环集团保证不干涉联环药业依法独立纳税。（4）保证机构独立①联环集团保证联环药业建立健全股份公司法人治理结构，拥有独立、完整的组织机构。②联环集团保证联环药业内部经营管理机构依照法律、法规和公司章程独立行使职权。③联环集团保证联环集团及其控制的其他企业与联环药业之间不产生机构混同的情形。（5）保证业务独立①联环集团保证联环药业的业务独立于联环集团及其控制的其他企业。②联环集团保证联环药业拥有独立开展经营活动的资产、人员、资质和能力，具有面向市场独立自主持续经营的能力。③联环集团保证除行使股东权利之外，不干涉联环药业的业务活动。						
	其他	江苏联环药业集团有限公司	本公司将严格按照《中华人民共和国公司法》等相关法律法规、规范性文件以及《江苏联环药业股份有限公司章程》的规定，依法行使股东权利，严格履行股东义务，不会利用控股股东的身份要求联环药业或其控制的其他企业以下列方式将资金直接或间接地提供给本公司及本公司控制的其他企业使用：（1）有偿或无偿地拆借联环药业或其控制的其他企业的资金给本公司或本公司控制的其他企业使用；（2）通过银行或非银行金融机构向本公司或本公司控制的其他企业提供委托贷款；（3）委托本公司或本公司控制的其他企业进行投资活动；（4）为本公司或本公司控制的其他企业开具没有真实交易背景的商业承兑汇票；（5）代本公司或本公司控制的其他企业偿还债务；（6）通过其他方式直接或间接占用联环药业或其控制的其他企业的资金。本公司将严格履行上述承诺，并将督促本公司控制的其他企业同样严格履行上述承诺。如本公司或本公司控制的其他企业违反本承诺给联环药业或其控制的其他企业造成损失，本公司将赔偿联环药业或其控制的其他企业的全部损失。	2012-9-24	否	长期	是	不适用	不适用
其他承诺	其他	成都市川通发企业管理有限公司、阳雨宪、龙小兰	公司 2025 会计年度、2026 会计年度及 2027 会计年度三个会计年度经审计的归属于公司股东的扣除非经常性损益后的净利润合计不低于人民币 4,200 万元。业绩承诺期满且 2027 财务年度公司《审计报告》出具后 20 个工作日内，标的公司未完成承诺净利润，则转让方应连带地向受让方承担业绩补偿义务。	2025-5-28	是	2025 年 - 2027 年	是	不适用	不适用

(二) 公司资产或项目存在盈利预测，且报告期仍处在盈利预测期间，公司就资产或项目是否达到原盈利预测及其原因作出说明

已达到  未达到  不适用

(三) 业绩承诺情况

适用  不适用

业绩承诺变更情况

适用  不适用

其他说明

适用  不适用

**二、报告期内控股股东及其他关联方非经营性占用资金情况**

适用 不适用

**三、违规担保情况**

适用 不适用

**四、公司董事会对会计师事务所“非标准意见审计报告”的说明**□适用  不适用**五、公司对会计政策、会计估计变更或重大会计差错更正原因和影响的分析说明****(一) 公司对会计政策、会计估计变更原因及影响的分析说明**□适用  不适用**(二) 公司对重大会计差错更正原因及影响的分析说明**□适用  不适用**(三) 与前任会计师事务所进行的沟通情况**□适用  不适用**(四) 审批程序及其他说明**□适用  不适用**六、聘任、解聘会计师事务所情况**

单位：万元 币种：人民币

现聘任	
境内会计师事务所名称	中汇会计师事务所（特殊普通合伙）
境内会计师事务所报酬	75.00
境内会计师事务所审计年限	1 年
境内会计师事务所注册会计师姓名	周磊、桂玉玲
境内会计师事务所注册会计师审计服务的累计年限	周磊（两年）、桂玉玲（两年）

	名称	报酬
内部控制审计会计师事务所	中汇会计师事务所（特殊普通合伙）	20.00

**聘任、解聘会计师事务所的情况说明** 适用  不适用

公司董事会审计委员会、第九届董事会第十九次临时会议审议通过了《关于公司续聘会计师事务所的议案》，同意续聘中汇会计师事务所（特殊普通合伙）为公司提供 2025 年度财务报表审计、内部控制有效性审计等服务的项目的服务，聘期一年。财务报表审计酬金为人民币 75 万元（一年）、内部控制有效性审计酬金为人民币 20 万元（一年）。

**审计期间改聘会计师事务所的情况说明**□适用  不适用**审计费用较上一年度下降 20%以上（含 20%）的情况说明**□适用  不适用**七、面临退市风险的情况****(一) 导致退市风险警示的原因**□适用  不适用

**(二)公司拟采取的应对措施**

适用 不适用

**(三)面临终止上市的情况和原因**

适用 不适用

**八、破产重整相关事项**

适用 不适用

**九、重大诉讼、仲裁事项**

本年度公司有重大诉讼、仲裁事项 本年度公司无重大诉讼、仲裁事项

**十、上市公司及其董事、高级管理人员、控股股东、实际控制人涉嫌违法违规、受到处罚及整改情况**

适用 不适用

报告期内，公司与具有竞争关系的经营者，以垄断协议形式变更、固定地塞米松磷酸钠原料药价格，排除、限制了地塞米松磷酸钠原料药销售领域的竞争被天津市市场监督管理委员会责令公司停止违法行为，并对公司作出行政处罚合计 61,038,247.84 元。

事件发生后，公司积极配合调查，并根据要求立即组织整改，第一时间终止相关不当行为，积极主动向客户寄送《调价通知函》。同时，公司积极落实反垄断合规管理制度，组织医药行业反垄断培训，进一步强化公司及相关工作人员的法律意识与责任意识，持续完善优化销售管理体系，坚决杜绝违法行为再次发生。详情请见《关于公司收到〈行政处罚决定书〉的公告》（公告编号：2025-035）。

**十一、报告期内公司及其控股股东、实际控制人诚信状况的说明**

适用 不适用

**十二、重大关联交易**

**(一)与日常经营相关的关联交易**

**1、已在临时公告披露且后续实施无进展或变化的事项**

适用 不适用

事项概述	查询索引
2025 年 4 月 16 日公司第九届董事会第五次会议审议通过了《关于公司及子公司与非同一控制下关联方 2024 年度日常关联交易执行情况及 2025 年度日常关联交易预计的议案》、《关于公司及子公司与同一控制下关联方 2024 年度日常关联交易执行情况及 2025 年度日常关联交易预计的议案》，上述议案经 2025 年 5 月 9 日公司 2024 年年度股东会审议通过。	详见 2025 年 4 月 18 日《上海证券报》和上海证券交易所网站（www.sse.com.cn）《联环药业关于公司 2024 年度日常关联交易执行情况及 2025 年度日常关联交易预计的公告》及 2025 年 5 月 10 日《联环药业 2024 年年度股东会决议公告》。

(1) 公司及子公司与非同一控制下关联方 2025 年度日常关联交易预计和实际发生情况：

单位：万元 币种：人民币

关联交易类别	关联人	关联交易内容	2025 年度预计金额	2025 年度实际发生金额	本次预计金额与上年实际发生金额差异较大的原因

向关联方购买原材料、商品	国药控股扬州有限公司及其子公司	采购商品	45.00	10.28	
	小计		45.00	10.28	
向关联方销售产品	国药控股扬州有限公司及其子公司	销售药品、材料等	3,000.00	1,570.34	公司在开展2025年度日常关联交易预计时，依据市场及业务需求，按照可能发生的上限金额进行评估测算，实际发生金额根据市场情况及双方业务情况确定，致使实际发生金额与预计金额存在差异。
	小计		3,000.00	1,570.34	
合计			3,045.00	1,580.62	

注：国药扬州于2025年11月起不再为公司关联方。

(2) 公司及子公司与同一控制下关联方2025年度日常关联交易预计和实际发生情况：

单位：万元 币种：人民币

关联交易类别	关联人	关联交易内容	2025年度预计金额	2025年度实际发生金额	本次预计金额与上年实际发生金额差异较大的原因
向关联方购买原材料、商品	扬州扬大联环药业基因工程有限公司	购入原辅料、药品等	100.00	38.63	
	扬州联通医药设备有限公司及其子公司	购入固定资产、在建工程	4,600.00	1,583.96	公司在开展2025年度日常关联交易预计时，依据市场及业务需求，按照可能发生的上限金额进行评估测算，实际发生金额根据市场情况及双方业务情况确定，致使实际发生金额与预计金额存在差异。
	扬州市普林斯医药科技有限公司及其子公司	购入原辅料、药品等	1,000.00	816.26	
	江苏联环健康大药房连锁有限公司及其子公司	购入原辅料、药品等	200.00	22.14	
	江苏联环颐和堂中药有限公司	购入原辅料、药品等	55.00	6.86	
	江苏华天宝药业有限公司	购入原辅料、药品等	100.00	114.39	
	河南达鸿医药科技有限公司	购入原辅料、药品等	0.00	97.35	
	仪征市季芄生态农业发展有限公司	采购服务	0.00	3.31	
海南昕泰医药有限公司	购入原辅料、药品等	600.00	513.73		

	辉县市彩印包装厂	购入包材等	800.00	507.51	
	新乡市大东彩印有限公司	购入包材等	200.00	413.66	
	小计		<b>7,655.00</b>	<b>4,117.80</b>	
接受关联方服务	江苏联环药业集团有限公司	排污费、环境保护费、综合服务费、污水处理设备托管	400.00	301.50	
	扬州联通医药设备有限公司及其子公司	劳务、设备维修	400.00	384.27	
	江苏联环健康大药房连锁有限公司	咨询服务费	52.00	88.19	
	扬州市联环医院有限公司	体检服务	2.00	0.56	
	联途数智（北京）科技有限公司	电商运营支持服务	600.00	340.77	
	江苏联华检验检测有限公司	提供计量仪器校准与服务等	35.00	13.60	
	江苏联阳医药投资有限公司	咨询服务	200.00	83.95	
	小计		<b>1,689.00</b>	<b>1,212.84</b>	
向关联方销售产品	江苏联环健康大药房连锁有限公司及其子公司	销售药品、材料等	300.00	283.12	
	扬州市联环医院有限公司	销售药品、材料等	30.00	8.40	
	江苏联环医疗科技有限公司	销售药品、材料等	20.00	0.00	
	河南达鸿医药科技有限公司	销售药品、材料等	0.00	45.13	
	辉县市杏林大药房有限公司	销售药品、材料等	1.00	0.15	
	小计		<b>351.00</b>	<b>336.80</b>	
向关联人提供劳务	南京联方中药科技有限公司	提供技术开发服务	30.00	16.55	
	小计		<b>30.00</b>	<b>16.55</b>	
许可关联方使用商标	江苏联环健康大药房连锁有限公司	商标使用许可	2.00	0.00	
	小计		<b>2.00</b>	<b>0.00</b>	
被许可使用关联方商标	扬州扬大联环药业基因工程有限公司	商标使用许可	205.00	0.00	
	小计		<b>205.00</b>	<b>0.00</b>	
接受关联方提供的租赁	江苏联环医疗科技有限公司	租赁房屋	40.00	40.00	
	小计		<b>40.00</b>	<b>40.00</b>	
向关联方提供租赁	扬州联通医药设备有限公司	租赁房屋	1.38	6.70	
	扬州市欧华迪卫生洗涤有限公司	租赁房屋	4.59	17.89	
	南京联方中药科技有限公司	租赁房屋	7.01	14.02	
	小计		<b>12.98</b>	<b>38.61</b>	
	合计		<b>9,984.98</b>	<b>5,762.60</b>	

## 2、已在临时公告披露，但有后续实施的进展或变化的事项

□适用 √不适用

**3、临时公告未披露的事项**

适用 不适用

**(二) 资产或股权收购、出售发生的关联交易****1、已在临时公告披露且后续实施无进展或变化的事项**

适用 不适用

**2、已在临时公告披露，但有后续实施的进展或变化的事项**

适用 不适用

公司于2025年9月13日在上海证券交易所网站(www.sse.com.cn)披露的《关于全资子公司购买资产暨关联交易的公告》(公告编号:2025-072)，公司全资子公司联环(安庆)向公司控股股东联环集团控股孙公司普林斯(安庆)医药科技有限公司(以下简称“普林斯(安庆)”)购买部分房屋建(构)筑物及土地使用权，本次交易价格为7,450.00万元人民币(不含税)，截至本报告披露日，联环(安庆)已完成房屋建(构)筑物及土地使用权的不动产的变更手续，并取得由安庆市自然资源和规划局颁发的《中华人民共和国不动产权证书》。

**3、临时公告未披露的事项**

适用 不适用

**4、涉及业绩约定的，应当披露报告期内的业绩实现情况**

适用 不适用

**(三) 共同对外投资的重大关联交易****1、已在临时公告披露且后续实施无进展或变化的事项**

适用 不适用

**2、已在临时公告披露，但有后续实施的进展或变化的事项**

适用 不适用

**3、临时公告未披露的事项**

适用 不适用

**(四) 关联债权债务往来****1、已在临时公告披露且后续实施无进展或变化的事项**

适用 不适用

**2、已在临时公告披露，但有后续实施的进展或变化的事项**

适用 不适用

**3、临时公告未披露的事项**

适用 不适用

**(五) 公司与存在关联关系的财务公司、公司控股财务公司与关联方之间的金融业务**

适用 不适用

**(六)其他**

适用 不适用

**十三、重大合同及其履行情况**

**(一)托管、承包、租赁事项**

**1、托管情况**

适用 不适用

**2、承包情况**

适用 不适用

**3、租赁情况**

适用 不适用

**(二)担保情况**适用 不适用**(三)委托他人进行现金资产管理的情况****1、委托理财情况****(1). 委托理财总体情况**适用 不适用

单位：元 币种：人民币

类型	风险特征	未到期余额	逾期未收回金额
银行理财产品	中低风险	0	0

其他情况

适用 不适用**(2). 单项委托理财情况**适用 不适用

其他情况

适用 不适用**(3). 委托理财减值准备**适用 不适用**2、委托贷款情况****(1). 委托贷款总体情况**适用 不适用

其他情况

适用 不适用**(2). 单项委托贷款情况**适用 不适用

其他情况

适用 不适用**(3). 委托贷款减值准备**适用 不适用**3、其他情况**适用 不适用

**(四)其他重大合同**

适用 不适用

**十四、募集资金使用进展说明**

适用 不适用

**十五、其他对投资者作出价值判断和投资决策有重大影响的重大事项的说明**

适用 不适用

## 第六节 股份变动及股东情况

### 一、股本变动情况

#### (一) 股份变动情况表

##### 1、股份变动情况表

报告期内，公司股份总数及股本结构未发生变化。

##### 2、股份变动情况说明

适用 不适用

##### 3、股份变动对最近一年和最近一期每股收益、每股净资产等财务指标的影响（如有）

适用 不适用

##### 4、公司认为必要或证券监管机构要求披露的其他内容

适用 不适用

#### (二) 限售股份变动情况

适用 不适用

### 二、证券发行与上市情况

#### (一) 截至报告期内证券发行情况

适用 不适用

截至报告期内证券发行情况的说明（存续期内利率不同的债券，请分别说明）：

适用 不适用

#### (二) 公司股份总数及股东结构变动及公司资产和负债结构的变动情况

适用 不适用

#### (三) 现存的内部职工股情况

适用 不适用

### 三、股东和实际控制人情况

#### (一) 股东总数

截至报告期末普通股股东总数(户)	47,435
年度报告披露日前上一月末的普通股股东总数(户)	49,398

#### (二) 截至报告期末前十名股东、前十名流通股股东（或无限售条件股东）持股情况表

单位：股

前十名股东持股情况（不含通过转融通出借股份）							
股东名称 （全称）	报告期内增 减	期末持股数 量	比例 （%）	持有有限售 条件股份数 量	质押、标记或冻结情 况		股东性 质
					股份状态	数量	

江苏联环药业集团有限公司	0	113,884,816	39.90	0	无	0	国有法人
国药集团药业股份有限公司	0	3,752,073	1.31	0	无	0	国有法人
高盛公司有限责任公司	745,039	1,266,445	0.44	0	无	0	境外法人
香港中央结算有限公司	1,124,100	1,157,971	0.41	0	无	0	境外法人
广发证券股份有限公司—西部利得专精特新量化选股混合型证券投资基金	938,260	938,260	0.33	0	无	0	其他
杨建文	916,400	916,400	0.32	0	无	0	境内自然人
UBS AG	781,715	915,396	0.32	0	无	0	境外法人
李秀卿	812,900	812,900	0.28	0	无	0	境内自然人
牛功顺	782,100	782,100	0.27	0	无	0	境内自然人
J. P. Morgan Securities PLC—自有资金	29,683	667,998	0.23	0	无	0	未知
前十名无限售条件股东持股情况（不含通过转融通出借股份）							
股东名称	持有无限售条件流通股的数量			股份种类及数量			
				种类		数量	
江苏联环药业集团有限公司	113,884,816			人民币普通股		113,884,816	
国药集团药业股份有限公司	3,752,073			人民币普通股		3,752,073	
高盛公司有限责任公司	1,266,445			人民币普通股		1,266,445	
香港中央结算有限公司	1,157,971			人民币普通股		1,157,971	
广发证券股份有限公司—西部利得专精特新量化选股混合型证券投资基金	938,260			人民币普通股		938,260	
杨建文	916,400			人民币普通股		916,400	
UBS AG	915,396			人民币普通股		915,396	
李秀卿	812,900			人民币普通股		812,900	
牛功顺	782,100			人民币普通股		782,100	
J. P. Morgan Securities PLC—自有资金	667,998			人民币普通股		667,998	
前十名股东中回购专户情况说明	不适用						
上述股东委托表决权、受托表决权、放弃表决权的说明	不适用						
上述股东关联关系或一致行动的说明	公司第一大股东江苏联环药业集团有限公司与其他股东无关联关系；公司未知其他股东之间是否存在关联关系或属于《上市公司收购管理办法》及《上市公司股东持股变动信息披露管理办法》规定的一致行动人。						
表决权恢复的优先股股东及持股数量的说明	不适用						

持股 5%以上股东、前十名股东及前十名无限售流通股股东参与转融通业务出借股份情况  
适用 不适用

前十名股东及前十名无限售流通股股东因转融通出借/归还原因导致较上期发生变化  
适用 不适用

前十名有限售条件股东持股数量及限售条件

适用 不适用

(三) 战略投资者或一般法人因配售新股成为前 10 名股东

适用 不适用

#### 四、控股股东及实际控制人情况

##### (一) 控股股东情况

##### 1、 法人

适用 不适用

名称	江苏联环药业集团有限公司
单位负责人或法定代表人	夏春来
成立日期	1990-07-28
主要经营业务	许可项目：保健食品销售；药品生产；药品零售；药品进出口；医护人员防护用品生产（II类医疗器械）；药品批发；兽药经营；化妆品生产；兽药生产；第二类医疗器械生产；第三类医疗器械经营；第三类医疗器械生产（依法须经批准的项目，经相关部门批准后方可开展经营活动，具体经营项目以审批结果为准）一般项目：专用化学产品销售（不含危险化学品）；专用化学产品制造（不含危险化学品）；化工产品生产（不含许可类化工产品）；化工产品销售（不含许可类化工产品）；第二类医疗器械销售；第一类医疗器械销售；中医养生保健服务（非医疗）；医护人员防护用品批发；第一类医疗器械生产；健康咨询服务（不含诊疗服务）；养生保健服务（非医疗）；化妆品零售；化妆品批发；环保咨询服务；环境保护专用设备销售；环境应急治理服务；医护人员防护用品生产（I类医疗器械）（除依法须经批准的项目外，凭营业执照依法自主开展经营活动）
报告期内控股和参股的其他境内外上市公司的股权情况	无
其他情况说明	无

##### 2、 自然人

适用 不适用

##### 3、 公司不存在控股股东情况的特别说明

适用 不适用

##### 4、 报告期内控股股东变更情况的说明

适用 不适用

##### 5、 公司与控股股东之间的产权及控制关系的方框图

适用 不适用



**(二) 实际控制人情况****1、 法人**

√适用 □不适用

名称	扬州市人民政府国有资产监督管理委员会
----	--------------------

**2、 自然人**

□适用 √不适用

**3、 公司不存在实际控制人情况的特别说明**

□适用 √不适用

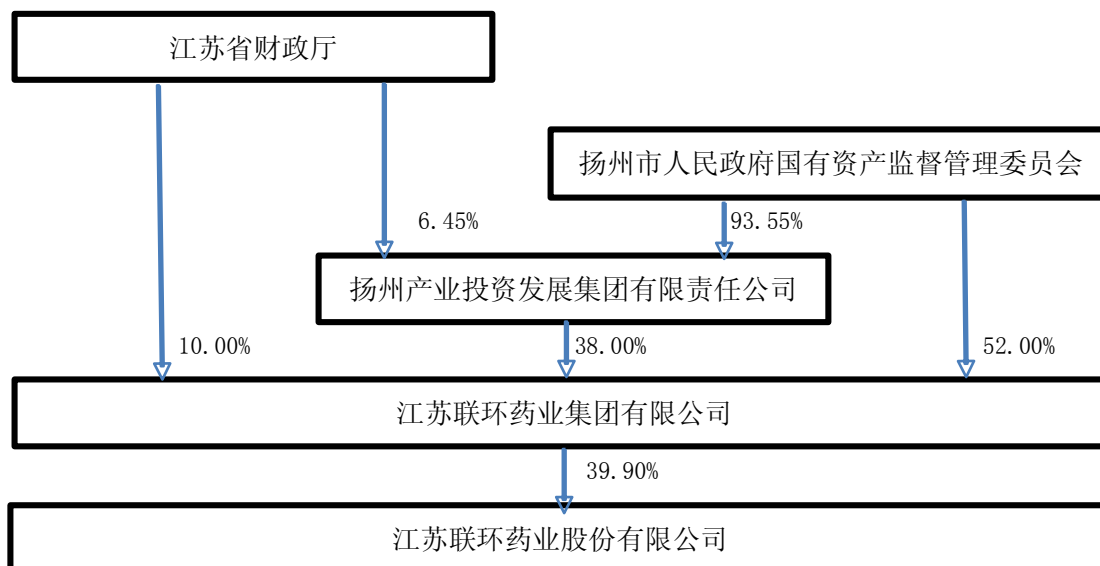
**4、 报告期内公司控制权发生变更的情况说明**

√适用 □不适用

根据江苏省人民政府印发的《省政府关于印发江苏省划转部分国有资本充实社保基金实施方案的通知》（苏政发〔2020〕27号）、江苏省财政厅《关于划转市县部分国有资本充实社保基金的通知》（苏财工贸〔2020〕139号）、《关于同意调整划转扬州部分国有资本并补缴分红的函》（苏财工贸〔2025〕98号）、《关于调整产发集团和联环集团有关股权的通知》、《关于调整产发集团和联环集团的补充通知》，扬州市国资委将其持有的联环集团10%的股权及产发集团6.45%的股权无偿划转至江苏省财政厅，江苏省财政厅委托江苏金财投资有限公司（以下简称“金财投资”）作为承接主体对划转的国有股权进行专户管理。具体内容详见公司于2025年11月8日在上海证券交易所网站（<http://www.sse.com.cn>）和指定信息披露媒体披露的《联环药业关于控股股东股权结构变动的提示性公告》（公告编号：2025-083）。

**5、 公司与实际控制人之间的产权及控制关系的方框图**

√适用 □不适用

**6、 实际控制人通过信托或其他资产管理方式控制公司**

□适用 √不适用

(三) 控股股东及实际控制人其他情况介绍

适用 不适用

五、公司控股股东或第一大股东及其一致行动人累计质押股份数量占其所持公司股份数量比例达到 80%以上

适用 不适用

六、其他持股在百分之十以上的法人股东

适用 不适用

七、股份限制减持情况说明

适用 不适用

八、股份回购在报告期的具体实施情况

适用 不适用

九、优先股相关情况

适用 不适用

## 第七节 债券相关情况

### 一、公司债券（含企业债券）和非金融企业债务融资工具

适用 不适用

### 二、可转换公司债券情况

适用 不适用

## 第八节 财务报告

### 一、审计报告

√适用 □不适用

## 审计报告

中汇会审[2026]6250号

### 江苏联环药业股份有限公司全体股东：

#### 一、审计意见

我们审计了江苏联环药业股份有限公司(以下简称联环药业公司)财务报表,包括2025年12月31日的合并及母公司资产负债表,2025年度的合并及母公司利润表、合并及母公司现金流量表、合并及母公司所有者权益变动表以及财务报表附注。

我们认为,后附的财务报表在所有重大方面按照企业会计准则的规定编制,公允反映了联环药业公司2025年12月31日的合并及母公司财务状况以及2025年度的合并及母公司经营成果和现金流量。

#### 二、形成审计意见的基础

我们按照中国注册会计师审计准则的规定执行了审计工作。审计报告的“注册会计师对财务报表审计的责任”部分进一步阐述了我们在这些准则下的责任。按照中国注册会计师职业道德守则,我们独立于联环药业公司,并履行了职业道德方面的其他责任。我们相信,我们获取的审计证据是充分、适当的,为发表审计意见提供了基础。

#### 三、关键审计事项

关键审计事项是我们根据职业判断,认为对本期财务报表审计最为重要的事项。这些事项的应对以对财务报表整体进行审计并形成审计意见为背景,我们不对这些事项单独发表意见。我们确定下列事项是需要在审计报告中沟通的关键审计事项。

##### (一) 收入确认

##### 1. 事项描述

相关信息披露详见财务报表附注五(三十四)收入确认原则和财务报表附注七(六十五)营业收入/营业成本。

2025年度,联环药业公司财务报表所示营业收入金额为人民币2,711,858,051.35元。由于营业收入为联环药业公司关键业绩指标之一,存在管理层通过不恰当的收入确认以达到特定目标或期望的固有风险,因此,我们将收入确认认定为关键审计事项。

##### 2. 审计应对

针对联环药业公司收入确认,我们执行了以下主要审计程序:

- (1) 了解和评价管理层与收入确认相关的关键内部控制的设计和运行有效性;
- (2) 结合销售合同的具体条款,评价收入确认是否符合企业会计准则的相关规定;
- (3) 执行分析性复核程序,分析收入的年度、月份、主要产品、主要客户的变化,分析主要产品的毛利变动情况;
- (4) 结合财务报表审计的重要性水平,通过抽样的方式检查与收入确认相关的支持性凭证:包括但不限于销售合同或订单、销售发票、出库单、送货单、报关单、提单、签收记录、银行回单等;

(5) 对本年记录的重要客户，对其往来款项和当期销售收入进行函证，以评价收入确认的准确性和真实性；

(6) 以抽样方式对资产负债表日前后确认的营业收入，核对至发货单签收单等支持性文件，评价营业收入是否在恰当期间确认。

#### 四、其他信息

联环药业公司管理层(以下简称管理层)对其他信息负责。其他信息包括2025年度报告中涵盖的信息，但不包括财务报表和我们的审计报告。

我们对财务报表发表的审计意见不涵盖其他信息，我们也不对其他信息发表任何形式的鉴证结论。

结合我们对财务报表的审计，我们的责任是阅读其他信息，在此过程中，考虑其他信息是否与财务报表或我们在审计过程中了解到的情况存在重大不一致或者似乎存在重大错报。

基于我们已执行的工作，如果我们确定其他信息存在重大错报，我们应当报告该事实。在这方面，我们无任何事项需要报告。

#### 五、管理层和治理层对财务报表的责任

管理层负责按照企业会计准则的规定编制财务报表，使其实现公允反映，并设计、执行和维护必要的内部控制，以使财务报表不存在由于舞弊或错误导致的重大错报。

在编制财务报表时，管理层负责评估联环药业公司的持续经营能力，披露与持续经营相关的事项(如适用)，并运用持续经营假设，除非管理层计划清算联环药业公司、终止运营或别无其他现实的选择。

联环药业公司治理层(以下简称治理层)负责监督联环药业公司的财务报告过程。

#### 六、注册会计师对财务报表审计的责任

我们的目标是对财务报表整体是否不存在由于舞弊或错误导致的重大错报获取合理保证，并出具包含审计意见的审计报告。合理保证是高水平的保证，但并不能保证按照审计准则执行的审计在某一重大错报存在时总能发现。错报可能由于舞弊或错误导致，如果合理预期错报单独或汇总起来可能影响财务报表使用者依据财务报表作出的经济决策，则通常认为错报是重大的。

在按照审计准则执行审计工作的过程中，我们运用职业判断，并保持职业怀疑。同时，我们也执行以下工作：

(一) 识别和评估由于舞弊或错误导致的财务报表重大错报风险，设计和实施审计程序以应对这些风险，并获取充分、适当的审计证据，作为发表审计意见的基础。由于舞弊可能涉及串通、伪造、故意遗漏、虚假陈述或凌驾于内部控制之上，未能发现由于舞弊导致的重大错报的风险高于未能发现由于错误导致的重大错报的风险。

(二) 了解与审计相关的内部控制，以设计恰当的审计程序。

(三) 评价管理层选用会计政策的恰当性和作出会计估计及相关披露的合理性。

(四) 对管理层使用持续经营假设的恰当性得出结论。同时，根据获取的审计证据，就可能导致对联环药业公司持续经营能力产生重大疑虑的事项或情况是否存在重大不确定性得出结论。如果我们得出结论认为存在重大不确定性，审计准则要求我们在审计报告中提请报表使用者注意财务报表中的相关披露；如果披露不充分，我们应当发表非无保留意见。我们的结论基于截至审计报告日可获得的信息。然而，未来的事项或情况可能导致联环药业公司不能持续经营。

(五) 评价财务报表的总体列报、结构和内容，并评价财务报表是否公允反映相关交易和事项。

(六) 就联环药业公司中实体或业务活动的财务信息获取充分、适当的审计证据，以对财务报表发表审计意见。我们负责指导、监督和执行集团审计，并对审计意见承担全部责任。

我们与治理层就计划的审计范围、时间安排和重大审计发现等事项进行沟通，包括沟通我们在审计中识别出的值得关注的内部控制缺陷。

我们还就已遵守与独立性相关的职业道德要求向治理层提供声明，并与治理层沟通可能被合理认为影响我们独立性的所有关系和其他事项，以及相关的防范措施（如适用）。

从与治理层沟通过的事项中，我们确定哪些事项对本期财务报表审计最为重要，因而构成关键审计事项。我们在审计报告中描述这些事项，除非法律法规禁止公开披露这些事项，或在极少数情形下，如果合理预期在审计报告中沟通某事项造成的负面后果超过在公众利益方面产生的益处，我们确定不应在审计报告中沟通该事项。

中汇会计师事务所(特殊普通合伙)

中国·杭州

中国注册会计师：

（项目合伙人）

中国注册会计师：

报告日期：2026 年 04 月 17 日

## 二、财务报表

### 合并资产负债表

2025 年 12 月 31 日

编制单位：江苏联环药业股份有限公司

单位：元 币种：人民币

项目	附注	2025 年 12 月 31 日	2024 年 12 月 31 日
<b>流动资产：</b>			
货币资金	七、1	349,093,676.79	227,719,824.05
结算备付金			
拆出资金			
交易性金融资产			
衍生金融资产			
应收票据	七、4	1,125,149.72	1,607,735.79
应收账款	七、5	681,331,534.10	537,854,061.15
应收款项融资	七、7	47,524,506.97	53,951,161.66
预付款项	七、8	150,421,950.24	137,560,033.59
应收保费			
应收分保账款			
应收分保合同准备金			
其他应收款	七、9	43,426,042.71	37,631,586.02
其中：应收利息			
应收股利			
买入返售金融资产			
存货	七、10	660,676,660.64	439,316,461.57
其中：数据资源			
合同资产			
持有待售资产			
一年内到期的非流动资产			
其他流动资产	七、13	52,528,515.67	42,426,640.92
流动资产合计		1,986,128,036.84	1,478,067,504.75
<b>非流动资产：</b>			

发放贷款和垫款			
债权投资			
其他债权投资			
长期应收款			
长期股权投资	七、17	6,011,092.92	2,590,232.10
其他权益工具投资			
其他非流动金融资产			
投资性房地产	七、20	6,909,664.99	7,072,485.40
固定资产	七、21	1,383,844,786.94	1,101,925,031.53
在建工程	七、22	84,343,745.09	100,216,631.15
生产性生物资产			
油气资产			
使用权资产	七、25	6,608,516.02	7,537,021.21
无形资产	七、26	231,172,811.90	100,942,890.66
其中：数据资源			
开发支出	八、2	247,955,031.82	157,831,620.97
其中：数据资源			
商誉	七、27	62,504,512.22	21,071,947.29
长期待摊费用	七、28	2,938,695.82	2,957,446.46
递延所得税资产	七、29	35,823,131.17	22,126,483.00
其他非流动资产	七、30	42,576,119.60	17,133,256.61
非流动资产合计		2,110,688,108.49	1,541,405,046.38
资产总计		4,096,816,145.33	3,019,472,551.13
<b>流动负债：</b>			
短期借款	七、32	958,590,489.84	697,720,594.62
向中央银行借款			
拆入资金			
交易性金融负债			
衍生金融负债			
应付票据	七、35	161,491,959.13	57,634,436.82
应付账款	七、36	409,460,699.47	293,684,781.79
预收款项			
合同负债	七、38	56,735,186.85	38,303,323.16
卖出回购金融资产款			
吸收存款及同业存放			
代理买卖证券款			
代理承销证券款			
应付职工薪酬	七、39	30,649,223.56	23,671,876.65
应交税费	七、40	27,576,838.85	24,134,198.97
其他应付款	七、41	141,778,117.17	98,456,160.65
其中：应付利息			
应付股利		6,748,577.51	116,400.00
应付手续费及佣金			
应付分保账款			

持有待售负债			
一年内到期的非流动负债	七、43	234,269,391.69	99,211,461.07
其他流动负债	七、44	8,081,250.86	6,953,704.75
流动负债合计		2,028,633,157.42	1,339,770,538.48
<b>非流动负债：</b>			
保险合同准备金			
长期借款	七、45	355,089,747.73	80,000,000.00
应付债券			
其中：优先股			
永续债			
租赁负债	七、47	5,177,947.20	6,393,552.13
长期应付款	七、48		
长期应付职工薪酬			
预计负债			
递延收益	七、51	12,239,146.32	11,339,014.33
递延所得税负债	七、29	15,922,541.46	4,753,957.17
其他非流动负债			
非流动负债合计		388,429,382.71	102,486,523.63
负债合计		2,417,062,540.13	1,442,257,062.11
<b>所有者权益（或股东权益）：</b>			
实收资本（或股本）	七、53	285,456,270.00	285,456,270.00
其他权益工具			
其中：优先股			
永续债			
资本公积	七、55	259,941,627.72	259,941,627.72
减：库存股			
其他综合收益	七、57	-240,983.56	-116,387.83
专项储备	七、58		
盈余公积	七、59	105,138,986.50	105,138,986.50
一般风险准备			
未分配利润	七、60	621,450,992.10	745,189,048.54
归属于母公司所有者权益（或股东权益）合计		1,271,746,892.76	1,395,609,544.93
少数股东权益		408,006,712.44	181,605,944.09
所有者权益（或股东权益）合计		1,679,753,605.20	1,577,215,489.02
负债和所有者权益（或股东权益）总计		4,096,816,145.33	3,019,472,551.13

公司负责人：钱振华

主管会计工作负责人：薛昊

会计机构负责人：马婷婷

## 母公司资产负债表

2025年12月31日

编制单位：江苏联环药业股份有限公司

单位：元 币种：人民币

项目	附注	2025年12月31日	2024年12月31日
<b>流动资产：</b>			
货币资金		143,804,572.02	73,219,601.64
交易性金融资产			
衍生金融资产			
应收票据		309,664.84	1,607,735.79
应收账款	十九、1	255,319,919.24	301,022,698.70
应收款项融资		32,159,095.84	47,119,763.42
预付款项		109,729,484.94	119,370,649.72
其他应收款	十九、2	23,386,698.40	21,796,880.96
其中：应收利息			
应收股利			
存货		218,181,692.62	223,687,607.93
其中：数据资源			
合同资产			
持有待售资产			
一年内到期的非流动资产			
其他流动资产		6,396,823.14	7,756,499.68
流动资产合计		789,287,951.04	795,581,437.84
<b>非流动资产：</b>			
债权投资			
其他债权投资			
长期应收款			
长期股权投资	十九、3	643,976,206.47	343,507,593.50
其他权益工具投资			
其他非流动金融资产			
投资性房地产		6,909,664.99	7,072,485.40
固定资产		850,698,005.92	881,520,166.22
在建工程		73,511,157.74	13,905,188.14
生产性生物资产			
油气资产			
使用权资产			
无形资产		95,871,146.02	73,329,795.20
其中：数据资源			
开发支出		249,678,514.69	159,674,079.58
其中：数据资源			
商誉			
长期待摊费用			
递延所得税资产		22,005,569.26	5,352,247.31
其他非流动资产		6,543,452.18	10,962,015.20

非流动资产合计		1,949,193,717.27	1,495,323,570.55
资产总计		2,738,481,668.31	2,290,905,008.39
<b>流动负债：</b>			
短期借款		747,317,239.25	526,991,495.28
交易性金融负债			
衍生金融负债			
应付票据		27,758,684.94	49,066,751.94
应付账款		176,740,295.47	206,119,731.65
预收款项			
合同负债		4,572,099.70	8,113,614.54
应付职工薪酬		11,111,329.33	12,201,067.99
应交税费		15,486,389.56	17,273,143.50
其他应付款		141,041,152.58	120,371,514.29
其中：应付利息			
应付股利		116,400.00	116,400.00
持有待售负债			
一年内到期的非流动负债		208,258,142.96	34,792,077.64
其他流动负债		1,565,689.39	3,153,733.33
流动负债合计		1,333,851,023.18	978,083,130.16
<b>非流动负债：</b>			
长期借款		283,458,497.73	80,000,000.00
应付债券			
其中：优先股			
永续债			
租赁负债			
长期应付款			
长期应付职工薪酬			
预计负债			
递延收益		2,426,087.94	2,776,482.66
递延所得税负债			
其他非流动负债			
非流动负债合计		285,884,585.67	82,776,482.66
负债合计		1,619,735,608.85	1,060,859,612.82
<b>所有者权益（或股东权益）：</b>			
实收资本（或股本）		285,456,270.00	285,456,270.00
其他权益工具			
其中：优先股			
永续债			
资本公积		245,219,320.93	245,219,320.93
减：库存股			
其他综合收益			
专项储备			
盈余公积		105,138,986.50	105,138,986.50
未分配利润		482,931,482.03	594,230,818.14

所有者权益（或股东权益）合计		1,118,746,059.46	1,230,045,395.57
负债和所有者权益（或股东权益）总计		2,738,481,668.31	2,290,905,008.39

公司负责人：钱振华

主管会计工作负责人：薛昊

会计机构负责人：马婷婷

## 合并利润表

2025年1—12月

单位：元 币种：人民币

项目	附注	2025年度	2024年度
一、营业总收入		2,711,858,051.35	2,160,457,160.63
其中：营业收入	七、61	2,711,858,051.35	2,160,457,160.63
利息收入			
已赚保费			
手续费及佣金收入			
二、营业总成本		2,711,961,483.08	2,050,251,134.72
其中：营业成本	七、61	1,768,226,292.33	1,093,743,600.55
利息支出			
手续费及佣金支出			
退保金			
赔付支出净额			
提取保险责任准备金净额			
保单红利支出			
分保费用			
税金及附加	七、62	21,157,729.50	19,736,310.55
销售费用	七、63	501,460,647.32	613,910,294.64
管理费用	七、64	183,718,858.10	144,812,545.38
研发费用	七、65	205,274,406.68	154,589,086.68
财务费用	七、66	32,123,549.15	23,459,296.92
其中：利息费用		32,290,196.04	24,951,127.75
利息收入		654,232.91	679,073.40
加：其他收益	七、67	17,380,879.02	9,727,230.56
投资收益（损失以“-”号填列）	七、68	-10,155,426.27	-10,586,429.40
其中：对联营企业和合营企业的投资收益		-8,904,543.45	-9,125,590.64
以摊余成本计量的金融资产终止确认收益			
汇兑收益（损失以“-”号填列）			
净敞口套期收益（损失以“-”号填列）			
公允价值变动收益（损失以“-”号填列）			
信用减值损失（损失以“-”号填列）	七、71	-6,583,059.54	-8,145,010.15
资产减值损失（损失以“-”号填列）	七、72	-10,860,329.06	-5,211,934.12
资产处置收益（损失以“-”号填列）	七、73	-77,537.02	35,029,139.47
三、营业利润（亏损以“-”号填列）		-10,398,904.60	131,019,022.27
加：营业外收入	七、74	433,907.38	27,508.81
减：营业外支出	七、75	77,640,671.00	618,747.83
四、利润总额（亏损总额以“-”号填列）		-87,605,668.22	130,427,783.25
减：所得税费用	七、76	-3,452,873.66	24,013,037.91

五、净利润（净亏损以“-”号填列）		-84,152,794.56	106,414,745.34
（一）按经营持续性分类			
1. 持续经营净利润（净亏损以“-”号填列）		-84,152,794.56	106,414,745.34
2. 终止经营净利润（净亏损以“-”号填列）			
（二）按所有权归属分类			
1. 归属于母公司股东的净利润（净亏损以“-”号填列）		-98,332,448.41	84,159,987.05
2. 少数股东损益（净亏损以“-”号填列）		14,179,653.85	22,254,758.29
六、其他综合收益的税后净额	七、77	-124,595.73	78,920.88
（一）归属母公司所有者的其他综合收益的税后净额			
1. 不能重分类进损益的其他综合收益			
（1）重新计量设定受益计划变动额			
（2）权益法下不能转损益的其他综合收益			
（3）其他权益工具投资公允价值变动			
（4）企业自身信用风险公允价值变动			
2. 将重分类进损益的其他综合收益		-124,595.73	78,920.88
（1）权益法下可转损益的其他综合收益		-124,595.73	78,920.88
（2）其他债权投资公允价值变动			
（3）金融资产重分类计入其他综合收益的金额			
（4）其他债权投资信用减值准备			
（5）现金流量套期储备			
（6）外币财务报表折算差额			
（7）其他			
（二）归属于少数股东的其他综合收益的税后净额			
七、综合收益总额		-84,277,390.29	106,493,666.22
（一）归属于母公司所有者的综合收益总额			
		-98,457,044.14	84,238,907.93
（二）归属于少数股东的综合收益总额			
		14,179,653.85	22,254,758.29
八、每股收益：			
（一）基本每股收益(元/股)		-0.34	0.29
（二）稀释每股收益(元/股)		-0.34	0.29

本期发生同一控制下企业合并的，被合并方在合并前实现的净利润为：0 元，上期被合并方实现的净利润为：0 元。

公司负责人：钱振华

主管会计工作负责人：薛昊

会计机构负责人：马婷婷

## 母公司利润表

2025年1—12月

单位：元 币种：人民币

项目	附注	2025年度	2024年度
一、营业收入	十九、4	712,032,255.87	858,273,770.61
减：营业成本	十九、4	168,630,625.09	183,491,498.45
税金及附加		11,481,508.67	13,089,992.68
销售费用		276,197,152.45	339,810,523.69
管理费用		100,706,837.55	100,792,797.35
研发费用		167,515,603.27	146,572,666.46
财务费用		24,160,686.45	17,800,312.34
其中：利息费用		24,008,213.04	24,468,727.75
利息收入		177,470.02	679,073.40
加：其他收益		6,565,345.42	6,334,618.07
投资收益（损失以“-”号填列）	十九、5	2,197,180.57	624,551.48
其中：对联营企业和合营企业的投资收益		-1,481,387.03	-1,562,623.32
以摊余成本计量的金融资产终止确认收益			
净敞口套期收益（损失以“-”号填列）			
公允价值变动收益（损失以“-”号填列）			
信用减值损失（损失以“-”号填列）		-2,631,800.56	-3,226,271.45
资产减值损失（损失以“-”号填列）		-9,257,664.91	-3,763,189.58
资产处置收益（损失以“-”号填列）			34,607,200.53
二、营业利润（亏损以“-”号填列）		-39,787,097.09	91,292,888.69
加：营业外收入			
减：营业外支出		61,225,312.42	138,096.05
三、利润总额（亏损总额以“-”号填列）		-101,012,409.51	91,154,792.64
减：所得税费用		-15,118,681.43	6,983,868.01
四、净利润（净亏损以“-”号填列）		-85,893,728.08	84,170,924.63
（一）持续经营净利润（净亏损以“-”号填列）			
（二）终止经营净利润（净亏损以“-”号填列）			
五、其他综合收益的税后净额			
（一）不能重分类进损益的其他综合收益			
1. 重新计量设定受益计划变动额			
2. 权益法下不能转损益的其他综合收益			
3. 其他权益工具投资公允价值变动			
4. 企业自身信用风险公允价值变动			
（二）将重分类进损益的其他综合收益			
1. 权益法下可转损益的其他综合收益			

2. 其他债权投资公允价值变动			
3. 金融资产重分类计入其他综合收益的金额			
4. 其他债权投资信用减值准备			
5. 现金流量套期储备			
6. 外币财务报表折算差额			
7. 其他			
六、综合收益总额		-85,893,728.08	84,170,924.63
七、每股收益：			
（一）基本每股收益(元/股)			
（二）稀释每股收益(元/股)			

公司负责人：钱振华

主管会计工作负责人：薛昊

会计机构负责人：马婷婷

### 合并现金流量表

2025年1—12月

单位：元 币种：人民币

项目	附注	2025年度	2024年度
<b>一、经营活动产生的现金流量：</b>			
销售商品、提供劳务收到的现金		2,904,021,687.31	2,309,204,334.22
客户存款和同业存放款项净增加额			
向中央银行借款净增加额			
向其他金融机构拆入资金净增加额			
收到原保险合同保费取得的现金			
收到再保业务现金净额			
保户储金及投资款净增加额			
收取利息、手续费及佣金的现金			
拆入资金净增加额			
回购业务资金净增加额			
代理买卖证券收到的现金净额			
收到的税费返还		9,063,835.20	145,435.07
收到其他与经营活动有关的现金	七、78（1）	28,603,895.70	32,528,428.88
经营活动现金流入小计		2,941,689,418.21	2,341,878,198.17
购买商品、接受劳务支付的现金		1,826,172,932.89	1,190,180,455.60
客户贷款及垫款净增加额			
存放中央银行和同业款项净增加额			
支付原保险合同赔付款项的现金			
拆出资金净增加额			
支付利息、手续费及佣金的现金			
支付保单红利的现金			
支付给职工及为职工支付的现金		239,244,868.51	178,729,418.35
支付的各项税费		131,755,891.60	190,813,734.65
支付其他与经营活动有关的现金	七、78（2）	758,985,808.82	771,388,817.41
经营活动现金流出小计		2,956,159,501.82	2,331,112,426.01
经营活动产生的现金流量净额		-14,470,083.61	10,765,772.16

<b>二、投资活动产生的现金流量：</b>			
收回投资收到的现金	七、78（3）	5,610,000.00	22,000,000.00
取得投资收益收到的现金		5,549.58	6,552.78
处置固定资产、无形资产和其他长期资产收回的现金净额		79,873.92	6,194.69
处置子公司及其他营业单位收到的现金净额			
收到其他与投资活动有关的现金			
投资活动现金流入小计		5,695,423.50	22,012,747.47
购建固定资产、无形资产和其他长期资产支付的现金		271,396,270.60	184,845,345.89
投资支付的现金	七、78（3）	18,060,000.00	22,000,000.00
质押贷款净增加额			
取得子公司及其他营业单位支付的现金净额		202,240,164.77	
支付其他与投资活动有关的现金			
投资活动现金流出小计		491,696,435.37	206,845,345.89
投资活动产生的现金流量净额		-486,001,011.87	-184,832,598.42
<b>三、筹资活动产生的现金流量：</b>			
吸收投资收到的现金			
其中：子公司吸收少数股东投资收到的现金			
取得借款收到的现金		1,539,762,062.84	847,979,092.69
收到其他与筹资活动有关的现金	七、78（3）	55,000,000.00	5,000,000.00
筹资活动现金流入小计		1,594,762,062.84	852,979,092.69
偿还债务支付的现金		887,811,597.85	673,485,809.95
分配股利、利润或偿付利息支付的现金		52,332,422.28	54,335,291.39
其中：子公司支付给少数股东的股利、利润		5,365,000.00	3,770,000.00
支付其他与筹资活动有关的现金		62,149,316.21	15,216,027.33
筹资活动现金流出小计		1,002,293,336.34	743,037,128.67
筹资活动产生的现金流量净额		592,468,726.50	109,941,964.02
<b>四、汇率变动对现金及现金等价物的影响</b>		-340,194.21	628,724.91
<b>五、现金及现金等价物净增加额</b>		91,657,436.81	-63,496,137.33
加：期初现金及现金等价物余额		186,693,885.24	250,190,022.57
<b>六、期末现金及现金等价物余额</b>		278,351,322.05	186,693,885.24

公司负责人：钱振华

主管会计工作负责人：薛昊

会计机构负责人：马婷婷

**母公司现金流量表**  
2025年1—12月

单位：元 币种：人民币

项目	附注	2025年度	2024年度
<b>一、经营活动产生的现金流量：</b>			
销售商品、提供劳务收到的现金		770,616,525.36	899,409,457.56
收到的税费返还		8,946,026.83	
收到其他与经营活动有关的现金		7,131,332.77	9,986,867.73
经营活动现金流入小计		786,693,884.96	909,396,325.29
购买商品、接受劳务支付的现金		196,574,227.81	157,113,984.87
支付给职工及为职工支付的现金		149,596,709.12	125,554,914.00
支付的各项税费		83,781,623.13	94,880,723.52
支付其他与经营活动有关的现金		375,653,131.48	509,278,576.37
经营活动现金流出小计		805,605,691.54	886,828,198.76
经营活动产生的现金流量净额		-18,911,806.58	22,568,126.53
<b>二、投资活动产生的现金流量：</b>			
收回投资收到的现金			
取得投资收益收到的现金		4,935,000.00	3,630,000.00
处置固定资产、无形资产和其他长期资产收回的现金净额			
处置子公司及其他营业单位收到的现金净额			
收到其他与投资活动有关的现金			
投资活动现金流入小计		4,935,000.00	3,630,000.00
购建固定资产、无形资产和其他长期资产支付的现金		174,646,198.67	128,638,577.47
投资支付的现金		276,624,000.00	61,000,000.00
取得子公司及其他营业单位支付的现金净额			
支付其他与投资活动有关的现金			
投资活动现金流出小计		451,270,198.67	189,638,577.47
投资活动产生的现金流量净额		-446,335,198.67	-186,008,577.47
<b>三、筹资活动产生的现金流量：</b>			
吸收投资收到的现金			
取得借款收到的现金		1,182,645,997.73	621,500,000.00
收到其他与筹资活动有关的现金		50,000,000.00	
筹资活动现金流入小计		1,232,645,997.73	621,500,000.00
偿还债务支付的现金		585,687,500.00	501,800,000.00
分配股利、利润或偿付利息支付的现金		38,986,263.16	44,009,046.37
支付其他与筹资活动有关的现金		50,000,000.00	
筹资活动现金流出小计		674,673,763.16	545,809,046.37
筹资活动产生的现金流量净额		557,972,234.57	75,690,953.63
<b>四、汇率变动对现金及现金等价物的影响</b>			234,347.57
<b>五、现金及现金等价物净增加额</b>		92,725,229.32	-87,515,149.74
加：期初现金及现金等价物余额		44,042,192.69	131,557,342.43

六、期末现金及现金等价物余额		136,767,422.01	44,042,192.69
----------------	--	----------------	---------------

公司负责人：钱振华

主管会计工作负责人：薛昊

会计机构负责人：马婷婷

**合并所有者权益变动表**  
2025年1—12月

单位：元 币种：人民币

项目	2025年度														
	归属于母公司所有者权益											少数股东权益	所有者权益合计		
	实收资本 (或股本)	其他权益工具			资本公积	减： 库存股	其他综合 收益	专项储备	盈余公积	一般 风险 准备	未分配利润			其他	小计
	优先 股	永续 债	其他												
一、上年年末余额	285,456,270.00				259,941,627.72		116,387.83		105,138,986.50		745,189,048.54		1,395,609,544.93	181,605,944.09	1,577,215,489.02
加：会计政策变更															
前期差错更正															
其他															
二、本年期初余额	285,456,270.00				259,941,627.72		116,387.83		105,138,986.50		745,189,048.54		1,395,609,544.93	181,605,944.09	1,577,215,489.02
三、本期增减变动金额（减）							124,595.73				123,738,056.44		123,862,652.17	226,400,768.35	102,538,116.18





江苏联环药业股份有限公司2025年年度报告

额结转留存收益															
5. 其他综合收益结转留存收益															
6. 其他															
(五) 专项储备															
1. 本期提取							1,656,876.68					1,656,876.68		1,656,876.68	
2. 本期使用							1,656,876.68					1,656,876.68		1,656,876.68	
(六) 其他													217,586,114.50	217,586,114.50	
四、本期期末余额	285,456,270.00				259,941,627.72		240,983.56		105,138,986.50		621,450,992.10		1,271,746,892.76	408,006,712.44	1,679,753,605.20

项目	2024 年度													少数股东权益	所有者权益合计
	归属于母公司所有者权益											小计			
	实收资本 (或股本)	其他权益工具	资本公积	减	其他综合收益	专项储备	盈余公积	一般	未分配利润	其他					

江苏联环药业股份有限公司2025年年度报告

		优先股	永续债	其他		：库存股			风险准备				
一、上年年末余额	285,456,270.00				259,941,627.72	-195,308.71		96,721,894.04	712,264,594.45		1,354,189,077.50	163,121,185.80	1,517,310,263.30
加：会计政策变更													
前期差错更正													
其他													
二、本年期初余额	285,456,270.00				259,941,627.72	-195,308.71		96,721,894.04	712,264,594.45		1,354,189,077.50	163,121,185.80	1,517,310,263.30
三、本期增减变动金额（减少以“－”号填列）						78,920.88		8,417,092.46	32,924,454.09		41,420,467.43	18,484,758.29	59,905,225.72
（一）综合收益总额						78,920.88			84,159,987.05		84,238,907.93	22,254,758.29	106,493,666.22
（二）所有者													



4. 其他															
(四) 所有者 权益内 部结转															
1. 资本 公积转 增资本 (或股 本)															
2. 盈余 公积转 增资本 (或股 本)															
3. 盈余 公积弥 补亏损															
4. 设定 受益计 划变动 额结转 留存收 益															
5. 其他 综合收 益结转 留存收 益															
6. 其他															

江苏联环药业股份有限公司2025年年度报告

(五) 专项储备															
1. 本期提取							1,675,132.30					1,675,132.30		1,675,132.30	
2. 本期使用							1,675,132.30					1,675,132.30		1,675,132.30	
(六) 其他															
四、本期期末余额	285,456,270.00				259,941,627.72		-116,387.83		105,138,986.50		745,189,048.54		1,395,609,544.93	181,605,944.09	1,577,215,489.02

公司负责人：钱振华

主管会计工作负责人：薛昊

会计机构负责人：马婷婷

## 母公司所有者权益变动表

2025年1—12月

单位：元 币种：人民币

项目	2025年度										
	实收资本 (或股本)	其他权益工 具			资本公积	减： 库存 股	其他 综合 收益	专项储备	盈余公积	未分配利润	所有者权益合计
		优 先 股	永 续 债	其 他							
一、上年年末余额	285,456,270.00				245,219,320.93				105,138,986.50	594,230,818.14	1,230,045,395.57
加：会计政策变更											
前期差错更正											
其他											
二、本年期初余额	285,456,270.00				245,219,320.93				105,138,986.50	594,230,818.14	1,230,045,395.57
三、本期增减变动金额（减少以 “-”号填列）										-	-111,299,336.11
（一）综合收益总额										-85,893,728.08	-85,893,728.08
（二）所有者投入和减少资本											
1. 所有者投入的普通股											
2. 其他权益工具持有者投入资本											
3. 股份支付计入所有者权益的金 额											
4. 其他											
（三）利润分配										-25,405,608.03	-25,405,608.03
1. 提取盈余公积											
2. 对所有者（或股东）的分配										-25,405,608.03	-25,405,608.03
3. 其他											
（四）所有者权益内部结转											

1. 资本公积转增资本（或股本）										
2. 盈余公积转增资本（或股本）										
3. 盈余公积弥补亏损										
4. 设定受益计划变动额结转留存收益										
5. 其他综合收益结转留存收益										
6. 其他										
（五）专项储备										
1. 本期提取							1,607,443.06			1,607,443.06
2. 本期使用							1,607,443.06			1,607,443.06
（六）其他										
四、本期期末余额	285,456,270.00				245,219,320.93			105,138,986.50	482,931,482.03	1,118,746,059.46

项目	2024 年度										
	实收资本（或股本）	其他权益工具			资本公积	减：库存股	其他综合收益	专项储备	盈余公积	未分配利润	所有者权益合计
		优先股	永续债	其他							
一、上年年末余额	285,456,270.00				245,219,320.93				96,721,894.04	561,295,426.47	1,188,692,911.44
加：会计政策变更											
前期差错更正											
其他											
二、本年期初余额	285,456,270.00				245,219,320.93				96,721,894.04	561,295,426.47	1,188,692,911.44
三、本期增减变动金额（减少以“－”号填列）									8,417,092.46	32,935,391.67	41,352,484.13
（一）综合收益总额										84,170,924.63	84,170,924.63

(二) 所有者投入和减少资本										
1. 所有者投入的普通股										
2. 其他权益工具持有者投入资本										
3. 股份支付计入所有者权益的金额										
4. 其他										
(三) 利润分配								8,417,092.46	-51,235,532.96	-42,818,440.50
1. 提取盈余公积								8,417,092.46	-8,417,092.46	
2. 对所有者(或股东)的分配									-42,818,440.50	-42,818,440.50
3. 其他										
(四) 所有者权益内部结转										
1. 资本公积转增资本(或股本)										
2. 盈余公积转增资本(或股本)										
3. 盈余公积弥补亏损										
4. 设定受益计划变动额结转留存收益										
5. 其他综合收益结转留存收益										
6. 其他										
(五) 专项储备										
1. 本期提取								899,743.56		899,743.56
2. 本期使用								899,743.56		899,743.56
(六) 其他										
四、本期期末余额	285,456,270.00				245,219,320.93			105,138,986.50	594,230,818.14	1,230,045,395.57

公司负责人：钱振华

主管会计工作负责人：薛昊

会计机构负责人：马婷婷

### 三、公司基本情况

#### 1、公司概况

√适用 □不适用

公司是由联环集团（原扬州制药厂）作为主要发起人，联合国药集团药业股份有限公司、上海联创创业投资有限公司、苏州工业园区药科大新药开发中心有限公司、江苏省高科技产业投资有限公司等共同发起设立的股份有限公司。联环集团以其所属的六车间（片剂车间）、七车间（原料药）、八车间（原料药车间）、动力车间、标准化仓库等经营性净资产及其所拥有的无形资产—国家一类新药爱普列特生产技术以及货币资金出资，其他发起人以货币资金出资。2000年2月22日公司领取企业法人营业执照，注册资本人民币4,000.00万元。

2003年3月4日，经中国证券监督管理委员会证监发行字[2003]15号“关于核准江苏联环药业股份有限公司公开发行股票的通知”批准，本公司向社会公开发行2,000万股人民币普通股股票，并于2003年3月19日在上海证券交易所挂牌交易。本公司注册资本变更为人民币6,000.00万元，于2003年4月23日取得变更后的企业法人营业执照。

2008年5月，本公司根据股东会决议，增加注册资本人民币30,000,000.00元，全部由资本公积转增股本，变更后注册资本为人民币90,000,000.00元，已经江苏天衡会计师事务所有限公司“天衡验字（2008）52号”验资报告验证。

2010年5月，本公司根据股东会决议，增加注册资本人民币27,000,000.00元，全部由资本公积转增股本，变更后注册资本为人民币117,000,000.00元，已经江苏天衡会计师事务所有限公司“天衡验字（2010）47号”验资报告验证。

2012年5月，本公司根据股东会决议，增加注册资本人民币35,100,000.00元，全部由资本公积转增股本，变更后注册资本为人民币152,100,000.00元，已经天衡会计师事务所有限公司“天衡验字（2012）00058号”验资报告验证。

2013年6月，根据本公司2012年第五届董事会第三次会议决议，并经中国证券监督管理委员会证监许可[2013]695号《关于核准江苏联环药业股份有限公司向江苏联环药业集团有限公司发行股份购买资产的批复》核准，本公司向江苏联环药业集团有限公司发行4,600,189股人民币普通股股票，收购江苏联环药业集团有限公司所持有的扬州制药有限公司100%股权，本次发行股票后本公司注册资本变更为人民币156,700,189.00元，已经天衡会计师事务所有限公司“天衡验字（2013）00049号”验资报告验证。

2015年4月，根据本公司2014年第一次临时股东会决议和修改后的章程规定，并经中国证券监督管理委员会《关于核准江苏联环药业股份有限公司非公开发行股票的批复》（证监许可[2015]518号）核准，本公司向社会非公开发行人民币普通股股票12,208,846股，本次发行股票后本公司注册资本变更为人民币168,909,035.00元，已经天衡会计师事务所（特殊普通合伙）“天衡验字（2015）00029号”验资报告验证。

2016年7月，本公司根据股东会决议，增加注册资本人民币50,672,711.00元，全部由资本公积转增股本，变更后注册资本为人民币219,581,746.00元，已经天衡会计师事务所（特殊普通合伙）“天衡验字（2016）00174号”验资报告验证。

2017年6月，本公司根据股东会决议，增加注册资本人民币65,874,524.00元，全部由资本

公积转增股本，变更后注册资本为人民币 285,456,270.00 元，已经天衡会计师事务所（特殊普通合伙）“天衡验字（2017）00087 号”验资报告验证。

2019 年 6 月，本公司根据第七届董事会第四次临时会议通过的《关于向激励对象授予限制性股票的议案》，向 15 名激励对象授予 264.91 万股限制性股票。实施该股权激励计划后，公司总股本为 288,105,370 股，注册资本增至 288,105,370.00 元，已经天衡会计师事务所（特殊普通合伙）“天衡验字（2019）00073 号”验资报告验证。

2020 年 1 月，本公司根据第七届董事会第八次临时会议审议通过的《关于回购注销部分限制性股票的议案》，对已不符合激励条件的激励对象已获授但尚未解除限售的限制性股票共计 115,000 股进行回购注销，注销完成后公司总股本为 287,990,370 股，注册资本减至 287,990,370.00 元。

2022 年 1 月，本公司根据第八届董事会第二次临时会议及第八届监事会第二次临时会议审议通过的《关于公司 2019 年限制性股票激励计划第一个解除限售期解除限售条件未成就暨回购注销部分限制性股票的议案》，对激励对象第一个解除限售期不满足解除限售条件的限制性股票共计 844,696 股进行回购注销，注销完成后公司总股本为 287,145,674 股，注册资本减至 287,145,674.00 元。

2023 年 9 月，本公司根据第八届董事会第九次临时会议及第八届监事会第四次临时会议审议通过的《关于终止实施 2019 年限制性股票激励计划暨回购注销已授予但尚未解除限售的限制性股票的议案》，对激励对象所涉及的所有限制性股票共计 1,689,404 股进行回购注销，注销完成后公司总股本为 285,456,270 股，注册资本减至 285,456,270.00 元。

公司现有注册资本为人民币 285,456,270.00 元，总股本为 285,456,270 股，每股面值人民币 1 元。其中：有限售条件的流通股份 A 股 0 股；无限售条件的流通股份 A 股 285,456,270 股。

公司现持有统一社会信用代码为 91321000714094280W 的营业执照。公司注册地：江苏省扬州市扬州生物健康产业园健康一路 9 号。法定代表人：钱振华。

本公司属医药制造业。本公司及各子公司主要经营活动为：药品生产、销售，化工原料、药品批发、药品等研发，技术成果转让、咨询。主要产品有泌尿系统药、抗组胺药、心血管药、甾体激素、抗生素等几大系列，涵盖化学原料药和注射剂、固体制剂多种药物剂型，包含国家一类新药爱普列特片（川流）、二类新药依巴斯汀片（苏迪）以及非洛地平片（联环尔定）、非洛地平缓释胶囊（联环笑定）、辛伐他汀片（征之）、达那唑胶囊及栓剂、二甲双胍格列齐特片（度和）、蚓激酶胶囊、巴洛沙星片、盐酸舍曲林胶囊（联环优定）等产品。

本财务报表及财务报表附注已于 2026 年 4 月 17 日经公司第九届董事会第七次会议批准对外报出。

#### 四、财务报表的编制基础

##### 1、编制基础

本公司以持续经营为基础，根据实际发生的交易和事项，按照财政部颁布的《企业会计准则——基本准则》和各项具体会计准则、企业会计准则应用指南、企业会计准则解释及其他相关规

定(以下合称“企业会计准则”)，以及中国证券监督管理委员会《公开发行证券的公司信息披露编报规则第15号——财务报告的一般规定(2023年修订)》的披露规定编制财务报表。

## 2、持续经营

√适用 □不适用

本公司不存在导致对报告期末起12个月内的持续经营假设产生重大疑虑的事项或情况。

## 五、重要会计政策及会计估计

具体会计政策和会计估计提示：

√适用 □不适用

本公司及各子公司根据实际生产经营特点，依据相关企业会计准则的规定，对收入确认、固定资产折旧、无形资产摊销、研发费用资本化条件等交易和事项制定了若干具体会计政策和会计估计，具体会计政策参见本附注“主要会计政策和会计估计——收入”、“主要会计政策和会计估计——固定资产”和“主要会计政策和会计估计——无形资产”等相关说明。

### 1、遵循企业会计准则的声明

本公司所编制的财务报表符合企业会计准则的要求，真实、完整地反映了公司的财务状况、经营成果、股东权益变动和现金流量等有关信息。

### 2、会计期间

本公司会计年度自公历1月1日起至12月31日止。

### 3、营业周期

√适用 □不适用

正常营业周期是指本公司从购买用于加工的资产起至实现现金或现金等价物的期间。本公司以12个月作为一个营业周期，并以其作为资产和负债的流动性划分标准。

### 4、记账本位币

本公司及境内子公司采用人民币为记账本位币。本公司编制本财务报表时所采用的货币为人民币。

### 5、重要性标准确定方法和选择依据

√适用 □不适用

项目	重要性标准
期末重要的按单项计提坏账准备的应收账款	300 万元人民币
账龄超过 1 年的重要合同负债	500 万元人民币
重要的在建工程	单项在建工程明细金额超过资产总额 0.5%
账龄超过 1 年的大额应付账款	500 万元人民币

账龄超过1年金额大额其他应付款/较大的其他应付款项	500 万元人民币
重要的投资活动现金流量	公司将单项投资活动现金流量金额占收到或支付的投资活动现金流入或流出总额的 10% 认定为重要投资活动现金流量。
重要的资本化研发项目	期末余额超过 1000 万元人民币
重要的合营企业或联营企业	长期股权投资金额占合并财务报表资产总额的 5% 以上
重要的非全资子公司	营业收入占合并报表营业收入超过 15% 或利润总额占公司合并归母净利润 15% 以上的子公司

## 6、 同一控制下和非同一控制下企业合并的会计处理方法

√适用 □不适用

企业合并，是指将两个或两个以上单独的企业合并形成一个报告主体的交易或事项。企业合并分为同一控制下企业合并和非同一控制下企业合并。

### 1. 同一控制下企业合并的会计处理

参与合并的企业在合并前后均受同一方或相同的多方最终控制，且该控制并非暂时性的，为同一控制下的企业合并。

公司在企业合并中取得的被合并方的资产、负债，除因会计政策不同而进行的调整以外，按照合并日被合并方在最终控制方合并财务报表中的账面价值计量。公司取得的被合并方所有者权益在最终控制方合并财务报表中的账面价值的份额与支付的合并对价账面价值（或发行股份面值总额）的差额，调整资本公积；资本公积不足冲减的，调整留存收益。

通过多次交易分步实现同一控制下的企业合并，合并前持有投资的账面价值加上合并日新支付对价的账面价值之和，与合并中取得的净资产账面价值的差额，调整资本公积（股本溢价），资本公积不足冲减的，调整留存收益。合并方在取得被合并方控制权之前持有的长期股权投资，在取得原股权之日与合并方与被合并方同处于同一方最终控制之日孰晚日起至合并日之间已确认有关损益、其他综合收益和其他所有者权益变动，应分别冲减比较报表期间的期初留存收益或当期损益，由于被投资方重新计量设定受益计划净负债或净资产变动而产生的其他综合收益除外。

### 2. 非同一控制下企业合并的会计处理

参与合并的企业在合并前后不受同一方或相同的多方最终控制的，为非同一控制下的企业合并。

公司在购买日对合并成本大于合并中取得的被购买方可辨认净资产公允价值份额的差额，确认为商誉；对于合并成本小于合并中取得的被购买方可辨认净资产公允价值份额，首先对取得的被购买方各项可辨认资产、负债及或有负债的公允价值以及合并成本的计量进行复核，经复核后合并成本仍小于合并中取得的被购买方可辨认净资产公允价值份额的，其差额计入当期损益。

如果在购买日或合并当期期末，因各种因素影响无法合理确定作为合并对价付出的各项资产的公允价值，或合并中取得被购买方各项可辨认资产、负债的公允价值，合并当期期末，公司以暂时确定的价值为基础对企业合并进行核算。自购买日算起 12 个月内取得进一步的信息表明需对原暂时确定的价值进行调整的，则视同在购买日发生，进行追溯调整，同时对以暂时性价值为

基础提供的比较报表信息进行相关的调整；自购买日算起 12 个月以后对企业合并成本或合并中取得的可辨认资产、负债价值的调整，按照《企业会计准则第 28 号——会计政策、会计估计变更和差错更正》的原则进行处理。

公司在企业合并中取得的被购买方的可抵扣暂时性差异，在购买日不符合递延所得税资产确认条件的，不予以确认。购买日后 12 个月内，如取得新的或进一步的信息表明购买日的相关情况已经存在，预期被购买方在购买日可抵扣暂时性差异带来的经济利益能够实现的，确认相关的递延所得税资产，同时减少商誉，商誉不足冲减的，差额部分确认为当期损益；除上述情况以外，确认与企业合并相关的递延所得税资产，计入当期损益。

通过多次交易分步实现的非同一控制下企业合并，根据企业会计准则判断该多次交易是否属于“一揽子交易”。多次交易的条款、条件以及经济影响符合以下一种或多种情况，通常表明应将多次交易事项作为一揽子交易进行会计处理：(1) 这些交易是同时或者在考虑了彼此影响的情况下订立的；(2) 这些交易整体才能达成一项完整的商业结果；(3) 一项交易的发生取决于其他至少一项交易的发生；(4) 一项交易单独看是不经济的，但是和其他交易一并考虑时是经济的。

属于“一揽子交易”的，将各项交易作为一项取得控制权的交易进行会计处理。不属于“一揽子交易”的，在合并财务报表中，对于购买日之前持有的被购买方的股权，按照该股权在购买日的公允价值进行重新计量，公允价值与其账面价值的差额计入当期投资收益或留存收益；购买日之前已经持有的被购买方的股权涉及权益法核算下的其他综合收益、其他所有者权益变动转为购买日当期收益，由于被投资方重新计量设定受益计划净负债或净资产变动而产生的其他综合收益除外。

### 3. 企业合并中有关交易费用的处理

为进行企业合并发生的审计、法律服务、评估咨询等中介费用以及其他相关管理费用，于发生时计入当期损益。作为合并对价发行的权益性证券或债务性证券的交易费用，计入权益性证券或债务性证券的初始确认金额。

## 7、控制的判断标准和合并财务报表的编制方法

适用 不适用

### 1. 控制的判断标准及合并范围

合并财务报表的合并范围以控制为基础确定。控制是指本公司拥有对被投资方的权力，通过参与被投资方的相关活动而享有可变回报，并且有能力运用对被投资方的权力影响该回报金额。合并范围包括本公司及全部子公司。子公司，是指被本公司控制的主体（含企业、被投资单位中可分割的部分、结构化主体等）。

### 2. 合并报表的编制方法

本公司以自身和各子公司的财务报表为基础，根据其他有关资料，编制合并报表。本公司编制合并财务报表，将整个企业集团视为一个会计主体，依据相关企业会计准则的确认、计量和列报要求，按照统一的会计政策，反映本公司整体财务状况、经营成果和现金流量。

合并财务报表时抵销本公司与各子公司、各子公司相互之间发生的内部交易和往来对合并资产负债表、合并利润表、合并现金流量表、合并所有者权益变动表的影响。

在报告期内因同一控制下企业合并增加的子公司以及业务，视同该子公司以及业务自同受最终控制方控制之日起纳入本公司的合并范围，将其自同受最终控制方控制之日起的经营成果、现金流量分别纳入合并利润表、合并现金流量表中。在报告期内，调整合并资产负债表的期初数，同时对比较报表的相关项目进行调整，视同合并后的报表主体自最终控制方开始控制时点起一直存在。

本期若因非同一控制下企业合并增加子公司的，则不调整合并资产负债表期初数；以购买日可辨认净资产公允价值为基础对其财务报表进行调整。将子公司自购买日至期末的收入、费用、利润纳入合并利润表；该子公司自购买日至期末的现金流量纳入合并现金流量表。

子公司少数股东应占的权益、损益和当期综合收益中分别在合并资产负债表中所有者权益项目下、合并利润表中净利润项目和综合收益总额项下单独列示。子公司少数股东分担的当期亏损超过了少数股东在该子公司期初所有者权益中所享有份额而形成的余额，冲减少数股东权益。

### 3. 购买少数股东股权及不丧失控制权的部分处置子公司股权

本公司因购买少数股权新取得的长期股权投资成本与按照新增持股比例计算应享有子公司自购买日或合并日开始持续计算的净资产份额之间的差额，以及在不丧失控制权的情况下因部分处置对子公司的股权投资而取得的处置价款与处置长期股权投资相对应享有子公司自购买日或合并日开始持续计算的净资产份额之间的差额，均调整合并资产负债表中的资本公积中的股本溢价，资本公积中的股本溢价不足冲减的，调整留存收益。

### 4. 丧失控制权的处置子公司股权

本期本公司处置子公司，则该子公司期初至处置日的收入、费用、利润纳入合并利润表；该子公司期初至处置日的现金流量纳入合并现金流量表。因处置部分股权投资或其他原因丧失了对原有子公司控制权时，对于处置后的剩余股权投资，本公司按照其在丧失控制权日的公允价值进行重新计量。处置股权取得的对价与剩余股权公允价值之和，减去按原持股比例计算应享有原有子公司自购买日开始持续计算的净资产的份额与商誉之和，形成的差额计入丧失控制权当期的投资收益。与原有子公司股权投资相关的其他综合收益，在丧失控制权时采用被购买方直接处置相关资产和负债相同的基础进行会计处理（即除了该原有子公司因重新计量设定受益计划净负债或者净资产导致的变动以外，其余一并转入当期投资收益）。其后，对该部分剩余股权按照《企业会计准则第2号——长期股权投资》或《企业会计准则第22号——金融工具确认和计量》等相关规定进行后续计量，详见本附注“主要会计政策和会计估计——长期股权投资”或“主要会计政策和会计估计——金融工具”。

### 5. 分步处置对子公司股权投资至丧失控制权的处理

本公司通过多次交易分步处置对子公司股权投资直至丧失控制权的，需区分处置对子公司股权投资直至丧失控制权的各项交易是否属于一揽子交易。

处置对子公司股权投资直至丧失控制权的各项交易属于一揽子交易的，将各项交易作为一项处置子公司并丧失控制权的交易进行会计处理；但是，在丧失控制权之前每一次处置价款与处置投资对应的享有该子公司净资产份额的差额，在合并财务报表中确认为其他综合收益，在丧失控制权时一并转入丧失控制权当期的损益。

不属于一揽子交易的，对其中的每一项交易视情况分别按照“不丧失控制权的情况下部分处

置对子公司的长期股权投资”和“因处置部分股权投资或其他原因丧失了对原有子公司的控制权”（详见前段）适用的原则进行会计处理。即在丧失控制权之前每一次处置价款与处置投资对应的享有该子公司自购买日开始持续计算的净资产账面价值份额之间的差额，作为权益性交易计入资本公积（股本溢价）。此前计入资本公积（股本溢价）的差额，在丧失控制权时不得转入丧失控制权当期的损益。

## 8、合营安排分类及共同经营会计处理方法

适用 不适用

合营安排，是指一项由两个或两个以上的参与方共同控制的安排。本公司根据在合营安排中享有的权利和承担的义务，将合营安排分为共同经营和合营企业。

合营企业，是指本公司仅对该安排的净资产享有权利的合营安排。本公司对合营企业的投资采用权益法核算，按照本附注“主要会计政策和会计估计——长期股权投资”中“权益法核算的长期股权投资”所述的会计政策处理。

共同经营，是指本公司享有该安排相关资产且承担该安排相关负债的合营安排。本公司确认与共同经营中利益份额相关的下列项目，并按照相关企业会计准则的规定进行会计处理：

1. 确认本公司单独所持有的资产，以及按本公司份额确认共同持有的资产；
2. 确认本公司单独所承担的负债，以及按本公司份额确认共同承担的负债；
3. 确认出售本公司享有的共同经营产出份额所产生的收入；
4. 按本公司份额确认共同经营因出售产出所产生的收入；
5. 确认单独所发生的费用，以及按本公司份额确认共同经营发生的费用。

当本公司作为合营方向共同经营投出或出售资产（该资产不构成业务，下同）或者自共同经营购买资产时，在该等资产出售给第三方之前，本公司仅确认因该项交易产生的损益中属于共同经营其他参与方的部分。该等资产发生符合《企业会计准则第8号——资产减值》等规定的资产减值损失的，对于由本公司向共同经营投出或者出售资产的情况，本公司全额确认损失；对于本公司自共同经营购买资产的情况，本公司按承担的份额确认该损失。

## 9、现金及现金等价物的确定标准

在编制现金流量表时，将本公司库存现金及可以随时用于支付的存款确认为现金。现金等价物是指企业持有的期限短（一般是指从购买日起3个月内到期）、流动性强、易于转换为已知金额现金、价值变动风险很小的投资。

## 10、外币业务和外币报表折算

适用 不适用

### 1. 外币交易业务

对发生的外币业务，采用交易发生日的即期汇率折合记账本位币记账。但公司发生的外币兑换业务或涉及外币兑换的交易事项，按照实际采用的汇率折算为记账本位币金额。

### 2. 外币货币性项目和非货币性项目的折算方法

资产负债表日，对于外币货币性项目采用资产负债表日即期汇率折算，由此产生的汇兑差额，除：(1)属于与购建符合资本化条件的资产相关的外币专门借款产生的汇兑差额按照借款费用资本化的原则处理；(2)用于境外经营净投资有效套期的套期工具的汇兑差额（该差额计入其他综合收

益，直至净投资被处置才被确认为当期损益)；以及(3)以公允价值计量且其变动计入其他综合收益的外币货币性项目除摊余成本之外的其他账面余额变动产生的汇兑差额计入其他综合收益之外，均计入当期损益。

以历史成本计量的外币非货币性项目，仍采用交易发生日的即期汇率折算的记账本位币金额计量。以公允价值计量的外币非货币性项目，采用公允价值确定日的即期汇率折算，折算后的记账本位币金额与原记账本位币金额的差额，计入当期损益或其他综合收益。

### 3. 外币报表折算

资产负债表中的资产和负债项目，采用资产负债表日的即期汇率折算；所有者权益项目除“未分配利润”项目外，其他项目采用发生时的即期汇率折算；利润表中的收入和费用项目，采用交易发生日的即期汇率折算；年初未分配利润为上一年折算后的年末未分配利润；年末未分配利润按折算后的利润分配各项目计算列示；按照上述折算产生的外币财务报表折算差额，在资产负债表股东权益项目下的“其他综合收益”项目反映。处置境外经营并丧失控制权时，将资产负债表中股东权益项目下列示的、与该境外经营相关的外币报表折算差额，全部或按处置该境外经营的比例转入处置当期损益。在处置部分股权投资或其他原因导致持有境外经营权益比例降低但不丧失对境外经营控制权时，与该境外经营处置部分相关的外币报表折算差额将归属于少数股东权益，不转入当期损益。

现金流量表采用现金流量发生日的即期汇率折算。汇率变动对现金的影响额作为调节项目，在现金流量表中单独列示“汇率变动对现金及现金等价物的影响”项目反映。

## 11、金融工具

√适用 □不适用

金融工具是指形成一方的金融资产并形成其他方的金融负债或权益工具的合同。金融工具包括金融资产、金融负债和权益工具。

### 1. 金融工具的分类、确认依据和计量方法

#### (1) 金融资产和金融负债的确认和初始计量

本公司成为金融工具合同的一方时，确认一项金融资产或金融负债。对于以常规方式购买金融资产的，本公司在交易日确认将收到的资产和为此将承担的负债。

金融资产和金融负债在初始确认时以公允价值计量。对于以公允价值计量且其变动计入当期损益的金融资产和金融负债，相关的交易费用直接计入当期损益，对于其他类别的金融资产和金融负债，相关交易费用计入初始确认金额。对于初始确认时不具有重大融资成分的应收账款，按照本附注“主要会计政策和会计估计——收入”所述的收入确认方法确定的交易价格进行初始计量。

#### (2) 金融资产的分类和后续计量

本公司根据管理金融资产的业务模式和金融资产的合同现金流量特征将金融资产分类为以摊余成本计量的金融资产、以公允价值计量且其变动计入其他综合收益的金融资产和以公允价值计量且其变动计入当期损益的金融资产。

##### 1) 以摊余成本计量的金融资产

以摊余成本计量的金融资产，是指同时符合下列条件的金融资产：①本公司管理该金融资产

的业务模式是以收取合同现金流量为目标；②该金融资产的合同条款规定，在特定日期产生的现金流量，仅为对本金和以未偿付本金金额为基础的利息的支付。

该类金融资产在初始确认后采用实际利率法以摊余成本计量，所产生的利得或损失在终止确认、按照实际利率法摊销或确认减值时，计入当期损益。

对于金融资产的摊余成本，应当以该金融资产的初始确认金额经下列调整后的结果确定：①扣除已偿还的本金；②加上或减去采用实际利率法将该初始确认金额与到期日金额之间的差额进行摊销形成的累计摊销额；③扣除累计计提的损失准备。

实际利率法，是指计算金融资产或金融负债的摊余成本以及将利息收入或利息费用分摊计入各会计期间的方法。实际利率，是指将金融资产或金融负债在预计存续期的估计未来现金流量，折现为该金融资产账面余额或该金融负债摊余成本所使用的利率。在确定实际利率时，本公司在考虑金融资产或金融负债所有合同条款（如提前还款、展期、看涨期权或其他类似期权等）的基础上估计预期现金流量，但不考虑预期信用损失。

本公司根据金融资产账面余额乘以实际利率计算确定利息收入，但下列情况除外：①对于购入或源生的已发生信用减值的金融资产，自初始确认起，按照该金融资产的摊余成本和经信用调整的实际利率计算确定其利息收入。②对于购入或源生的未发生信用减值、但在后续期间成为已发生信用减值的金融资产，按照该金融资产的摊余成本和实际利率计算确定其利息收入。若该金融工具在后续期间因其信用风险有所改善而不再存在信用减值，并且这一改善在客观上可与应用上述规定之后发生的某一事件相联系，应转按实际利率乘以该金融资产账面余额来计算确定利息收入。

#### 2) 以公允价值计量且其变动计入其他综合收益的金融资产

以公允价值计量且其变动计入其他综合收益的金融资产，是指同时符合下列条件的金融资产：

- ①本公司管理该金融资产的业务模式既以收取合同现金流量为目标又以出售该金融资产为目标。
- ②该金融资产的合同条款规定，在特定日期产生的现金流量，仅为对本金和以未偿付本金金额为基础的利息的支付。

该类金融资产在初始确认后以公允价值进行后续计量。采用实际利率法计算的利息、减值损失或利得及汇兑损益计入当期损益，其他利得或损失计入其他综合收益。终止确认时，将之前计入其他综合收益的累计利得或损失从其他综合收益中转出，计入当期损益。

对于非交易性权益工具投资，本公司可在初始确认时将其不可撤销地指定为以公允价值计量且其变动计入其他综合收益的金融资产。该指定基于单项非交易性权益工具投资的基础上作出，且相关投资从工具发行者的角度符合权益工具的定义。此类投资在初始指定后，除了获得的股利（属于投资成本收回部分的除外）计入当期损益外，其他相关的利得或损失（包括汇兑损益）均计入其他综合收益。终止确认时，将之前计入其他综合收益的累计利得或损失从其他综合收益中转出，计入留存收益。

#### 3) 以公允价值计量且其变动计入当期损益的金融资产

除上述1)、2)情形外，本公司将其余所有的金融资产分类为以公允价值计量且其变动计入当期损益的金融资产。在初始确认时，如果能够消除或显著减少会计错配，可以将金融资产不可撤销地指定为以公允价值计量且其变动计入当期损益的金融资产。本公司在非同一控制下的企业合

并中确认的或有对价构成金融资产的，该金融资产分类为以公允价值计量且其变动计入当期损益的金融资产。

该类金融资产在初始确认后以公允价值进行后续计量，产生的利得或损失计入当期损益。

### (3) 金融负债的分类和后续计量

本公司将金融负债分类为以公允价值计量且其变动计入当期损益的金融负债、金融资产转移不符合终止确认条件或继续涉入被转移金融资产所形成的金融负债、财务担保合同及以摊余成本计量的金融负债。

#### 1) 以公允价值计量且其变动计入当期损益的金融负债

以公允价值计量且其变动计入当期损益的金融负债，包括交易性金融负债（含属于金融负债的衍生工具）和指定为以公允价值计量且其变动计入当期损益的金融负债。在非同一控制下的企业合并中，本公司作为购买方确认的或有对价形成金融负债的，该金融负债应当按照以公允价值计量且其变动计入当期损益进行会计处理。

以公允价值计量且其变动计入当期损益的金融负债在初始确认后以公允价值进行后续计量，产生的利得或损失计入当期损益。

因公司自身信用风险变动引起的指定为以公允价值计量且其变动计入当期损益的金融负债的公允价值变动金额计入其他综合收益，除非该处理会造成或扩大损益中的会计错配。该金融负债的其他公允价值变动计入当期损益。终止确认时，将之前计入其他综合收益的累计利得或损失从其他综合收益中转出，计入留存收益。

#### 2) 金融资产转移不符合终止确认条件或继续涉入被转移金融资产所形成的金融负债

该类金融负债按照本附注“主要会计政策和会计估计——金融工具”中“金融资产转移的确认依据及计量方法”所述的方法进行计量。

#### 3) 财务担保合同

财务担保合同，是指当特定债务人到期不能按照最初或修改后的债务工具条款偿付债务时，要求本公司向蒙受损失的合同持有人赔付特定金额的合同。

不属于上述 1) 或 2) 情形的财务担保合同，在初始确认后按照下列两项金额之中的较高者进行后续计量：①按照本附注“主要会计政策和会计估计——金融工具”中“金融工具的减值”确定的损失准备金额；②初始确认金额扣除按照本附注“主要会计政策和会计估计——收入”所述的收入确认方法所确定的累计摊销额后的余额。

#### 4) 以摊余成本计量的金融负债

除上述 1)、2)、3) 情形外，本公司将其余所有的金融负债分类为以摊余成本计量的金融负债。

该类金融负债在初始确认后采用实际利率法以摊余成本计量，产生的利得或损失在终止确认或在按照实际利率法摊销时计入当期损益。

### (4) 权益工具

权益工具是指能证明拥有本公司在扣除所有负债后的资产中的剩余权益的合同。本公司发行（含再融资）、回购、出售或注销权益工具作为权益的变动处理。与权益性交易相关的交易费用从权益中扣减。本公司对权益工具持有方的各种分配（不包括股票股利），减少股东权益。本公司不确认权益工具的公允价值变动额。

## 2. 金融资产转移的确认依据及计量方法

金融资产转移，是指本公司将金融资产（或其现金流量）让与或交付该金融资产发行方以外的另一方。金融资产终止确认，是指本公司将之前确认的金融资产从其资产负债表中予以转出。

满足下列条件之一的金融资产，本公司予以终止确认：(1) 收取该金融资产现金流量的合同权利终止；(2) 该金融资产已转移，且将金融资产所有权上几乎所有的风险和报酬转移给转入方；(3) 该金融资产已转移，虽然本公司既没有转移也没有保留金融资产所有权上几乎所有的风险和报酬，但是放弃了对该金融资产的控制。

若本公司既没有转移也没有保留金融资产所有权上几乎所有的风险和报酬，且保留了对该金融资产的控制的，则按照继续涉入被转移金融资产的程度继续确认有关金融资产，并相应确认有关负债。继续涉入所转移金融资产的程度，是指该金融资产价值变动使企业面临的风险水平。

金融资产整体转移满足终止确认条件的，将下列两项金额的差额计入当期损益：(1) 被转移金融资产在终止确认日的账面价值；(2) 因转移金融资产而收到的对价，与原直接计入其他综合收益的公允价值变动累计额中对应终止确认部分的金额之和。金融资产部分转移满足终止确认条件的，将所转移金融资产整体的账面价值，在终止确认部分和未终止确认部分之间，按照各自的相对公允价值进行分摊，并将下列两项金额的差额计入当期损益：(1) 终止确认部分在终止确认日的账面价值；(2) 终止确认部分收到的对价，与原直接计入其他综合收益的公允价值变动累计额中对应终止确认部分的金额之和。对于本公司指定为以公允价值计量且其变动计入其他综合收益的非交易性权益工具，整体或部分转移满足终止确认条件的，按上述方法计算的差额计入留存收益。

## 3. 金融负债终止确认条件

金融负债（或其一部分）的现时义务已经解除的，本公司终止确认该金融负债（或该部分金融负债）。本公司（借入方）与借出方之间签订协议，以承担新金融负债方式替换原金融负债，且新金融负债与原金融负债的合同条款实质上不同的，终止确认原金融负债，同时确认一项新金融负债。本公司对原金融负债（或其一部分）的合同条款做出实质性修改的，终止确认原金融负债，同时按照修改后的条款确认一项新金融负债。

金融负债（或其一部分）终止确认的，本公司将其账面价值与支付的对价（包括转出的非现金资产或承担的负债）之间的差额，计入当期损益。本公司回购金融负债一部分的，按照继续确认部分和终止确认部分在回购日各自的公允价值占整体公允价值的比例，对该金融负债整体的账面价值进行分配。分配给终止确认部分的账面价值与支付的对价（包括转出的非现金资产或承担的负债）之间的差额，计入当期损益。

## 4. 金融工具公允价值的确定

金融资产和金融负债的公允价值确定方法见本附注“主要会计政策和会计估计——公允价值”。

## 5. 金融工具的减值

本公司以预期信用损失为基础，对以摊余成本计量的金融资产、合同资产、以公允价值计量且其变动计入其他综合收益的债务工具投资、租赁应收款以及本附注“主要会计政策和会计估计——金融工具”中“金融负债的分类和后续计量”所述的财务担保合同进行减值处理并确认损失准备。预期信用损失，是指以发生违约的风险为权重的金融工具信用损失的加权平均值。信用损失，是指本公司按照原实际利率折现的、根据合同应收的所有合同现金流量与预期收取的所有现

现金流量之间的差额，即全部现金短缺的现值。

对于购买或源生的已发生信用减值的金融资产，公司在资产负债表日仅将自初始确认后整个存续期内预期信用损失的累计变动确认为损失准备。

对于由《企业会计准则第14号——收入》规范的交易形成的应收款项或合同资产及《企业会计准则第21号——租赁》规范的租赁应收款，本公司运用简化计量方法，按照相当于整个存续期内的预期信用损失金额计量损失准备。

除上述计量方法以外的金融工具，本公司按照一般方法计量损失准备，在每个资产负债表日评估其信用风险自初始确认后是否已经显著增加。如果信用风险自初始确认后并未显著增加，处于第一阶段，本公司按照该金融工具未来12个月内预期信用损失的金额计量损失准备；如果信用风险自初始确认后已显著增加但尚未发生信用减值的，处于第二阶段，本公司按照整个存续期内预期信用损失的金额计量损失准备；如果金融资产自初始确认后已经发生信用减值的，处于第三阶段，本公司按照整个存续期内预期信用损失的金额计量损失准备。

整个存续期预期信用损失，是指因金融工具整个预计存续期内所有可能发生的违约事件而导致的预期信用损失。未来12个月内预期信用损失，是指因资产负债表日后12个月内（若金融工具的预计存续期少于12个月，则为预计存续期）可能发生的金融工具违约事件而导致的预期信用损失，是整个存续期预期信用损失的一部分。

本公司考虑所有合理且有依据的信息，包括前瞻性信息，通过比较金融工具在资产负债表日发生违约的风险与在初始确认日发生违约的风险，确定金融工具预计存续期内发生违约风险的相对变化，以评估金融工具的信用风险自初始确认后是否已显著增加。对于在单项工具层面无法以合理成本获得关于信用风险显著增加的充分证据的金融工具，本公司以组合为基础考虑评估信用风险是否显著增加。若本公司判断金融工具在资产负债表日只具有较低的信用风险，则假定该金融工具的信用风险自初始确认后并未显著增加。

本公司在每个资产负债表日重新计量预期信用损失，由此形成的损失准备的增加或转回金额，作为减值损失或利得计入当期损益。对于以摊余成本计量的金融资产，损失准备抵减该金融资产在资产负债表中列示的账面价值；对于以公允价值计量且其变动计入其他综合收益的债务工具投资，公司在其他综合收益中确认其损失准备，不抵减该金融资产在资产负债表中列示的账面价值。

#### 6. 金融资产和金融负债的抵销

当本公司具有抵销已确认金融资产和金融负债的法定权利，且目前可执行该种法定权利，同时本公司计划以净额结算或同时变现该金融资产和清偿该金融负债时，金融资产和金融负债以相互抵销后的金额在资产负债表内列示。除此以外，金融资产和金融负债在资产负债表内分别列示，不予相互抵销。

## 12、 应收票据

适用 不适用

### 应收票据的预期信用损失的确定方法及会计处理方法

本公司按照本附注“主要会计政策和会计估计——金融工具”中“金融工具的减值”所述的简化计量方法确定应收票据的预期信用损失并进行会计处理。在资产负债表日，按应收取的合同

现金流量与预期收取的现金流量之间的差额的现值计量应收票据的信用损失。本公司将信用风险特征明显不同的应收票据单独进行减值测试，并估计预期信用损失；将其余应收票据按信用风险特征划分为若干组合，参考历史信用损失经验，结合当前状况并考虑前瞻性信息，在组合基础上估计预期信用损失。

#### 按照信用风险特征组合计提坏账准备的组合类别及确定依据

√适用 □不适用

组合名称	确定组合的依据
银行承兑汇票组合	承兑人为信用评级 A 类以下或无评级的银行
商业承兑汇票组合	承兑人为信用风险较高的企业

#### 基于账龄确认信用风险特征组合的账龄计算方法

√适用 □不适用

应收票据账龄延续应收账款账龄连续计算。

#### 按照单项计提坏账准备的单项计提判断标准

√适用 □不适用

本公司将债务人信用状况明显恶化、未来回款可能性较低、已经发生信用减值等信用风险特征明显不同的应收票据单独进行减值测试。

### 13、 应收账款

√适用 □不适用

#### 应收账款的预期信用损失的确定方法及会计处理方法

本公司按照本附注“主要会计政策和会计估计——金融工具”中“金融工具的减值”所述的简化计量方法确定应收账款的预期信用损失并进行会计处理。在资产负债表日，按应收取的合同现金流量与预期收取的现金流量之间的差额的现值计量应收账款的信用损失。本公司将信用风险特征明显不同的应收账款单独进行减值测试，并估计预期信用损失；将其余应收账款按信用风险特征划分为若干组合，参考历史信用损失经验，结合当前状况并考虑前瞻性信息，在组合基础上估计预期信用损失。

#### 按照信用风险特征组合计提坏账准备的组合类别及确定依据

√适用 □不适用

组合名称	确定组合的依据
账龄组合	按账龄划分的具有类似信用风险特征的应收账款
关联方组合	应收本公司合并范围内子公司款项

**基于账龄确认信用风险特征组合的账龄计算方法**√适用  不适用

公司按照先发生先收回的原则统计并计算应收账款账龄。

**按照单项计提坏账准备的认定单项计提判断标准**√适用  不适用

本公司将债务人信用状况明显恶化、未来回款可能性较低、已经发生信用减值等信用风险特征明显不同的应收账款单独进行减值测试。

**14、 应收款项融资**√适用  不适用**应收款项融资预期信用损失的确定方法及会计处理方法**

本公司按照本附注“主要会计政策和会计估计——金融工具”中“金融工具的减值”所述的一般方法确定应收款项融资的预期信用损失并进行会计处理。在资产负债表日，按应收取的合同现金流量与预期收取的现金流量之间的差额的现值计量应收款项融资的信用损失。本公司将信用风险特征明显不同的应收款项融资单独进行减值测试，并估计预期信用损失；将其余应收款项融资按信用风险特征划分为若干组合，参考历史信用损失经验，结合当前状况并考虑前瞻性信息，在组合基础上估计预期信用损失。

**按照信用风险特征组合计提坏账准备的组合类别及确定依据**√适用  不适用

组合名称	确定组合的依据
银行承兑汇票组合	承兑人为信用风险较低的银行

**基于账龄确认信用风险特征组合的账龄计算方法** 适用  不适用**按照单项计提坏账准备的单项计提判断标准**√适用  不适用

本公司将债务人信用状况明显恶化、未来回款可能性较低、已经发生信用减值等信用风险特征明显不同的应收款项融资单独进行减值测试。

**15、 其他应收款**√适用  不适用**其他应收款预期信用损失的确定方法及会计处理方法**

本公司按照本附注“主要会计政策和会计估计——金融工具”中“金融工具的减值”所述的一般方法确定其他应收款的预期信用损失并进行会计处理。在资产负债表日，按应收取的合同现金流量与预期收取的现金流量之间的差额的现值计量其他应收款的信用损失。本公司将信用风险

特征明显不同的其他应收款单独进行减值测试，并估计预期信用损失；将其余其他应收款按信用风险特征划分为若干组合，参考历史信用损失经验，结合当前状况并考虑前瞻性信息，在组合基础上估计预期信用损失。

#### 按照信用风险特征组合计提坏账准备的组合类别及确定依据

√适用 □不适用

组合名称	确定组合的依据
账龄组合	按账龄划分的具有类似信用风险特征的其他应收款
关联方组合	应收本公司合并范围内子公司款项

#### 基于账龄确认信用风险特征组合的账龄计算方法

√适用 □不适用

公司按照先发生先收回的原则统计并计算其他应收款账龄。

#### 按照单项计提坏账准备的单项计提判断标准

√适用 □不适用

拆迁补偿款金额较大，且政府部门信用风险特征与其他单位显著不同，故本公司将应收拆迁补偿款单独进行减值测试。本公司将债务人信用状况明显恶化、未来回款可能性较低、已经发生信用减值等信用风险特征明显不同的其他应收款单独进行减值测试。

## 16、 存货

√适用 □不适用

#### 存货类别、发出计价方法、盘存制度、低值易耗品和包装物的摊销方法

√适用 □不适用

(1) 存货包括在日常活动中持有以备出售的产成品或商品、处在生产过程中的在产品、在生产过程或提供劳务过程中耗用的材料、物料和委托加工物资等。

(2) 企业取得存货按实际成本计量。1) 外购存货的成本即为该存货的采购成本，通过进一步加工取得的存货成本由采购成本和加工成本构成。2) 债务重组取得债务人用以抵债的存货，以放弃债权的公允价值和使该存货达到当前位置和状态所发生的可直接归属于该存货的相关税费为基础确定其入账价值。3) 在非货币性资产交换具备商业实质和换入资产或换出资产的公允价值能够可靠计量的前提下，非货币性资产交换换入的存货通常以换出资产的公允价值为基础确定其入账价值，除非有确凿证据表明换入资产公允价值更加可靠；不满足上述前提的非货币性资产交换，以换出资产的账面价值和应支付的相关税费作为换入存货的成本。4) 以同一控制下的企业吸收合并方式取得的存货按被合并方的账面价值确定其入账价值；以非同一控制下的企业吸收合并方式取得的存货按公允价值确定其入账价值。

(3) 企业发出存货的成本计量采用月末一次加权平均法。

(4) 低值易耗品和包装物的摊销方法

低值易耗品按照一次转销法进行摊销。

包装物按照一次转销法进行摊销。

(5) 存货的盘存制度为永续盘存制。

### 存货跌价准备的确认标准和计提方法

适用  不适用

资产负债表日，存货采用成本与可变现净值孰低计量。存货可变现净值是按存货的估计售价减去至完工时估计将要发生的成本、估计的销售费用以及相关税费后的金额。在确定存货的可变现净值时，以取得的确凿证据为基础，同时考虑持有存货的目的以及资产负债表日后事项的影响，除有明确证据表明资产负债表日市场价格异常外，本期期末存货项目的可变现净值以资产负债表日市场价格为基础确定，其中：

1) 产成品、商品和用于出售的材料等直接用于出售的商品存货，在正常生产经营过程中以该存货的估计售价减去估计的销售费用和相关税费后的金额确定其可变现净值；

2) 需要经过加工的材料存货，在正常生产经营过程中以所生产的产成品的估计售价减去至完工时估计将要发生的成本、估计的销售费用和相关税费后的金额确定其可变现净值；资产负债表日，同一项存货中一部分有合同价格约定、其他部分不存在合同价格的，分别确定其可变现净值，并与其对应的成本进行比较，分别确定存货跌价准备的计提或转回的金额。

期末按照单个存货项目计提存货跌价准备；但对于数量繁多、单价较低的存货，按照存货类别计提存货跌价准备；与在同一地区生产和销售的产品系列相关、具有相同或者类似最终用途或目的，且难以与其他项目分开计量的存货，则合并计提存货跌价准备。

计提存货跌价准备后，如果以前减记存货价值的影响因素已经消失，导致存货的可变现净值高于其账面价值的，在原已计提的存货跌价准备金额内予以转回，转回的金额计入当期损益。

### 按照组合计提存货跌价准备的组合类别及确定依据、不同类别存货可变现净值的确定依据

适用  不适用

### 基于库龄确认存货可变现净值的各库龄组合可变现净值的计算方法和确定依据

适用  不适用

### 17、合同资产

适用  不适用

### 18、持有待售的非流动资产或处置组

适用  不适用

### 划分为持有待售的非流动资产或处置组的确认标准和会计处理方法

适用  不适用

### 终止经营的认定标准和列报方法

适用  不适用

## 19、长期股权投资

√适用 □不适用

本部分所指的长期股权投资是指本公司对被投资单位具有控制、共同控制或重大影响的长期股权投资，包括对子公司、合营企业和联营企业的权益性投资。

### 1. 共同控制和重大影响的判断标准

共同控制，是指按照相关约定对某项安排所共有的控制，并且该安排的相关活动必须经过分享控制权的参与方一致同意后才能决策。本公司与其他合营方一同对被投资单位实施共同控制且对被投资单位净资产享有权利的，被投资单位为本公司的合营企业。判断是否存在共同控制时，不考虑享有的保护性权利。

重大影响，是指对一个企业的财务和经营决策有参与决策的权力，但并不能够控制或者与其他方一起共同控制这些政策的制定。本公司能够对被投资单位施加重大影响的，被投资单位为本公司联营企业。在确定能否对被投资单位施加重大影响时，考虑投资方直接或间接持有被投资单位的表决权股份以及投资方及其他方持有的当期可执行潜在表决权在假定转换为对被投资单位的股权后产生的影响，包括被投资单位发行的当期可转换的认股权证、股份期权及可转换公司债券等的影响。

### 2. 长期股权投资的初始投资成本的确定

(1) 同一控制下的合并形成的，合并方以支付现金、转让非现金资产、承担债务或发行权益性证券作为合并对价的，在合并日按取得被合并方所有者权益在最终控制方合并财务报表中的账面价值的份额作为其初始投资成本。长期股权投资初始投资成本与支付的现金、转让的非现金资产、所承担债务账面价值或发行股份的面值总额之间的差额调整资本公积；资本公积不足冲减的，调整留存收益。通过多次交易分步取得同一控制下被合并方的股权，最终形成同一控制下企业合并的，应根据是否属于“一揽子交易”分别进行处理：属于“一揽子交易”的，将各项交易作为一项取得控制权的交易进行会计处理；不属于“一揽子交易”的，在合并日按照应享有被合并方股东权益在最终控制方合并财务报表中的账面价值的份额作为长期股权投资的初始投资成本，长期股权投资初始投资成本与达到合并前的长期股权投资账面价值加上合并日进一步取得股份新支付对价的账面价值之和的差额，调整资本公积；资本公积不足冲减的，调整留存收益。合并日之前持有的股权投资因采用权益法核算或为其他权益工具投资而确认的其他综合收益，暂不进行会计处理。

(2) 非同一控制下的企业合并形成的，公司按照购买日确定的合并成本作为长期股权投资的初始投资成本。合并成本为购买日购买方为取得对被购买方的控制权而付出的资产、发生或承担的负债以及发行的权益性证券的公允价值。购买方为企业合并而发生的审计、法律服务、评估咨询等中介费用以及其他相关管理费用于发生时计入当期损益；购买方作为合并对价发行的权益性证券或债务性证券的交易费用，计入权益性证券或债务性证券的初始确认金额。本公司将合并协议约定的或有对价作为企业合并转移对价的一部分，按照其在购买日的公允价值计入企业合并成本。通过多次交易分步实现的非同一控制下企业合并，根据企业会计准则判断该多次交易是否属于“一揽子交易”。属于“一揽子交易”的，将各项交易作为一项取得控制权的交易进行会计处理。不属于“一揽子交易”的，按照原持有被购买方的股权投资账面价值加上新增投资成本之和，作为改

按成本法核算的长期股权投资的初始投资成本；原持有的股权采用权益法核算的，相关其他综合收益暂不进行会计处理；原持有股权投资为其他权益工具投资的，其公允价值与账面价值之间的差额，以及原计入其他综合收益的累计公允价值变动直接转入留存收益。

(3)除企业合并形成的长期股权投资外的其他股权投资，按成本进行初始计量：以支付现金取得的，按照实际支付的购买价款作为其初始投资成本；以发行权益性证券取得的，按照发行权益性证券的公允价值作为其初始投资成本，与发行权益性证券直接相关的费用，按照《企业会计准则第37号——金融工具列报》的有关规定确定；在非货币性资产交换具有商业实质和换入资产或换出资产的公允价值能够可靠计量的前提下，非货币性资产交换换入的长期股权投资以换出资产的公允价值和应支付的相关税费确定其初始投资成本，除非有确凿证据表明换入资产的公允价值更加可靠；不满足上述前提的非货币性资产交换，以换出资产的账面价值和应支付的相关税费作为换入长期股权投资的初始投资成本。通过债务重组取得的长期股权投资，其初始投资成本以放弃债权的公允价值为基础确定。与取得长期股权投资直接相关的费用、税金及其他必要支出也计入投资成本。

对于因追加投资能够对被投资单位实施重大影响或实施共同控制但不构成控制的，长期股权投资成本为按照《企业会计准则第22号——金融工具确认和计量》确定的原持有股权投资的公允价值加上新增投资成本之和，作为改按权益法核算的初始投资成本。原持有的股权投资分类为其他权益工具投资的，其公允价值与账面价值之间的差额，以及原计入其他综合收益的累计公允价值变动应当直接转入留存收益。

### 3. 长期股权投资的后续计量及损益确认方法

#### (1)成本法核算的长期股权投资

公司对子公司的长期股权投资，采用成本法核算。除取得投资时实际支付的价款或对价中包含的已宣告但尚未发放的现金股利或利润外，公司按照享有被投资单位宣告发放的现金股利或利润确认当期投资收益。

#### (2)权益法核算的长期股权投资

对联营企业和合营企业的长期股权投资，采用权益法核算。

采用权益法核算的长期股权投资的初始投资成本大于投资时应享有被投资单位可辨认净资产公允价值份额的，不调整长期股权投资的初始投资成本；长期股权投资的初始投资成本小于投资时应享有被投资单位可辨认净资产公允价值份额的，其差额应当计入当期损益，同时调整长期股权投资的成本。取得长期股权投资后，被投资单位采用的会计政策及会计期间与公司不一致的，按照公司的会计政策及会计期间对被投资单位的财务报表进行调整，并据以确认投资损益和其他综合收益等。按照应享有或应分担的被投资单位实现的净损益和其他综合收益的份额，分别确认投资收益和其他综合收益，同时调整长期股权投资的账面价值；在确认应享有被投资单位净损益的份额时，以取得投资时被投资单位各项可辨认资产等的公允价值为基础，对被投资单位的净利润进行调整后确认。按照被投资单位宣告分派的利润或现金股利计算应享有的部分，相应减少长期股权投资的账面价值；对于被投资单位除净损益、其他综合收益和利润分配以外所有者权益的其他变动，调整长期股权投资的账面价值并计入所有者权益。公司与联营企业、合营企业之间发生的未实现内部交易损益按照享有的比例计算归属于公司的部分，予以抵销，在此基础上确认投

资收益。与被投资单位发生的未实现内部交易损失，属于资产减值损失的，全额确认。

在公司确认应分担被投资单位发生亏损时，按照以下顺序进行处理：首先，冲减长期股权投资的账面价值。其次，长期股权投资的账面价值不足以冲减的，以其他实质上构成对被投资单位净投资的长期权益账面价值为限继续确认投资损失、冲减长期应收项目的账面价值。经过上述处理，按照投资合同或协议约定企业仍承担额外义务的，按预计承担的义务确认预计负债，计入当期投资损失。被投资单位以后期间实现净利润的，本公司在收益弥补未确认的亏损分担额后，恢复确认收益分享额。

在持有投资期间，被投资单位编制合并财务报表的，以合并财务报表中的净利润、其他综合收益和其他所有者权益变动中归属于被投资单位的金额为基础进行核算。

对于本公司向合营企业与联营企业投出的资产构成业务的，投资方因此取得长期股权投资但未取得控制权的，以投出业务的公允价值作为新增长期股权投资的初始投资成本，初始投资成本与投出业务的账面价值之差，全额计入当期损益。本公司向合营企业或者联营企业出售的资产构成业务的，取得的对价与业务的账面价值之差，全额计入当期损益。本公司自联营及合营企业购入的资产构成业务的，按《企业会计准则第20号——企业合并》的规定进行会计处理，全额确认与交易相关的利得或损失。

#### 4. 长期股权投资的处置

处置长期股权投资，其账面价值与实际取得价款的差额，计入当期损益。

##### (1) 权益法核算下的长期股权投资的处置

采用权益法核算的长期股权投资，处置后的剩余股权仍采用权益法核算的，在处置该项投资时，采用与被投资单位直接处置相关资产或者负债相同的基础，按相应比例对原计入其他综合收益的部分进行会计处理。因被投资单位除净损益、其他综合收益和利润分配以外的其他所有者权益变动而确认的所有者权益，按比例结转入当期损益。

因处置部分股权投资等原因丧失了对投资单位的共同控制或者重大影响的，处置后的剩余股权改按金融工具确认和计量准则核算，其在丧失共同控制或重大影响之日的公允价值与账面价值之间的差额计入当期损益。原股权投资因采用权益法核算而确认的其他综合收益，在终止确认权益法核算时采用与被投资单位直接处置相关资产或负债相同的基础进行会计处理。因被投资方除净损益、其他综合收益和利润分配以外的其他所有者权益变动而确认的所有者权益，在终止采用权益法核算时全部转入当期损益。

##### (2) 成本法核算下的长期股权投资的处置

采用成本法核算的长期股权投资，处置后剩余股权仍采用成本法核算的，其在取得对被投资单位的控制之前因采用权益法核算或者金融工具确认和计量准则核算而确认的其他综合收益，采用与被投资单位直接处置相关资产或者负债相同的基础进行处理，并按比例结转当期损益；因采用权益法核算而确认的被投资单位净资产中除净损益、其他综合收益和利润分配以外的其他所有者权益变动按比例结转当期损益。

因其他投资方增资而导致本公司持股比例下降、从而丧失控制权但能对被投资单位实施共同控制或施加重大影响的，按照新的持股比例确认本公司应享有的被投资单位因增资扩股而增加净资产的份额，与应结转持股比例下降部分所对应的长期股权投资原账面价值之间的差额计入当期

损益；然后，按照新的持股比例视同自取得投资时即采用权益法核算进行调整。

公司因处置部分股权投资或其他原因丧失了对原有子公司控制权的，处置后的剩余股权能够对被投资单位实施共同控制或施加重大影响的，改按权益法核算，并对该剩余股权视同自取得时即采用权益法核算进行调整，购买日之前持有的股权投资因采用权益法核算而确认的其他综合收益和其他所有者权益按比例结转；处置后的剩余股权不能对被投资单位实施共同控制或施加重大影响的，改按《企业会计准则第22号——金融工具确认和计量》的有关规定进行会计处理，其在丧失控制之日的公允价值与账面价值间的差额计入当期损益，其他综合收益和其他所有者权益全部结转为当期损益。

本公司通过多次交易分步处置对子公司股权投资直至丧失控制权，如果上述交易属于一揽子交易的，将各项交易作为一项处置子公司股权投资并丧失控制权的交易进行会计处理，在丧失控制权之前每一次处置价款与所处置的股权对应的长期股权投资账面价值之间的差额，先确认为其他综合收益，到丧失控制权时再一并转入丧失控制权的当期损益。

## 20、投资性房地产

### (1). 如果采用成本计量模式的：

折旧或摊销方法

1. 投资性房地产是指为赚取租金或资本增值、或者两者兼有而持有的房地产。包括已出租的土地使用权、持有并准备增值后转让的土地使用权、已出租的建筑物（含自行建造或开发活动完成后用于出租的建筑物以及正在建造或开发过程中将来用于出租的建筑物）。

2. 投资性房地产按照成本进行初始计量，采用成本模式进行后续计量。如与投资性房地产有关的后续支出，如果与该资产有关的经济利益很可能流入且其成本能可靠地计量，则计入投资性房地产成本。其他后续支出，在发生时计入当期损益。

3. 对成本模式计量的投资性房地产，采用与固定资产和无形资产相同的方法计提折旧或进行摊销。

4. 投资性房地产的用途改变为自用时，自改变之日起，将该投资性房地产转换为固定资产或无形资产，按转换前的账面价值作为转换后的入账价值。自用房地产的用途或者存货改变为赚取租金或资本增值时，自改变之日起，将固定资产、无形资产或存货转换为投资性房地产，转换为采用成本模式计量的投资性房地产的，以转换前的账面价值作为转换后的入账价值；转换为以公允价值模式计量的投资性房地产的，以转换日的公允价值作为转换后的入账价值。

5. 当投资性房地产被处置、或者永久退出使用且预计不能从其处置中取得经济利益时，终止确认该项投资性房地产。投资性房地产出售、转让、报废或毁损的处置收入扣除其账面价值和相关税费后计入当期损益。

## 21、固定资产

### (1). 确认条件

√适用 □不适用

固定资产是指同时具有下列特征的有形资产：(1)为生产商品、提供劳务、出租或经营管理持

有的；(2)使用寿命超过一个会计年度。

固定资产同时满足下列条件的予以确认：(1)与该固定资产有关的经济利益很可能流入企业；(2)该固定资产的成本能够可靠地计量。与固定资产有关的后续支出，符合上述确认条件的，计入固定资产成本；不符合上述确认条件的，发生时计入当期损益。

固定资产按照成本进行初始计量。

## (2). 折旧方法

适用 不适用

类别	折旧方法	折旧年限（年）	残值率	年折旧率
房屋及建筑物	年限平均法	4-50	0-5	1.90-25.00
通用设备	年限平均法	2-30	0-5	3.16-50.00
专用设备	年限平均法	3-32	0-5	2.97-33.33
运输设备	年限平均法	3-15	0-5	6.33-33.33

固定资产自达到预定可使用状态时开始计提折旧，终止确认时或划分为持有待售非流动资产时停止计提折旧。如固定资产各组成部分的使用寿命不同或者以不同的方式为企业经济利益，则选择不同折旧率和折旧方法，分别计提折旧。

说明：

(1)符合资本化条件的固定资产装修费用，在两次装修期间与固定资产尚可使用年限两者中较短的期间内，采用年限平均法单独计提折旧。

(2)已计提减值准备的固定资产，还应扣除已计提的固定资产减值准备累计金额计算折旧率。

(3)公司至少年度终了对固定资产的使用寿命、预计净残值和折旧方法进行复核，如发生改变则作为会计估计变更处理。

其他说明：

(1)因开工不足、自然灾害等导致连续3个月停用的固定资产确认为闲置固定资产（季节性停用除外）。闲置固定资产采用和其他同类别固定资产一致的折旧方法。

(2)若固定资产处于处置状态，或者预期通过使用或处置不能产生经济利益，则终止确认，并停止折旧和计提减值。

(3)固定资产出售、转让、报废或者毁损的处置收入扣除其账面价值和相关税费后的差额计入当期损益。

(4)本公司对固定资产进行定期检查发生的大修理费用，有确凿证据表明符合固定资产确认条件的部分，计入固定资产成本，不符合固定资产确认条件的计入当期损益。固定资产在定期大修理间隔期间，照提折旧。

## 22、 在建工程

适用 不适用

1. 在建工程同时满足经济利益很可能流入、成本能够可靠地计量则予以确认。在建工程按建造该项资产达到预定可使用状态前所发生的实际成本计量。

2. 在建工程达到预定可使用状态时，按工程实际成本转入固定资产。已达到预定可使用状态但尚未办理竣工结算的，先按估计价值转入固定资产，待办理竣工决算后再按实际成本调整原暂估价值，但不再调整原已计提的折旧。

3. 本公司在建工程转为固定资产的具体标准和时点如下：

类别	转为固定资产的标准和时点
房屋建筑物	(1) 主体建设工程及配套工程已实质上完工；(2) 建设工程在达到预定设计要求，经勘察、设计、施工、监理等单位完成验收；(3) 经消防、国土、规划等外部部门验收；(4) 建设工程达到预定可使用状态但尚未办理竣工决算的，自达到预定可使用状态之日起，根据工程实际造价按预估价值转入固定资产。
机器设备	(1) 相关设备及其他配套设施已安装完毕；(2) 设备经过调试可在一段时间内保持正常稳定运行；(3) 生产设备能够在一段时间内稳定的产出合格产品；(4) 设备经过资产管理人员和使用人员验收。

4. 公司将在在建工程达到预定可使用状态前产出的产品或副产品对外销售（以下简称试运行销售）的，按照《企业会计准则第14号——收入》《企业会计准则第1号——存货》等规定，对试运行销售相关的收入和成本分别进行会计处理，计入当期损益。试运行产出的有关产品或副产品在对外销售前，符合《企业会计准则第1号——存货》规定的确认为存货，符合其他相关企业会计准则中有关资产确认条件的确认为相关资产。

## 23、借款费用

适用 不适用

借款费用，包括借款利息、折价或者溢价的摊销、辅助费用以及因外币借款而发生的汇兑差额等。

### 1. 借款费用资本化的确认原则

公司发生的借款费用，可直接归属于符合资本化条件的资产的购建或者生产的，予以资本化，计入相关资产成本；其他借款费用，在发生时根据其发生额确认为费用，计入当期损益。

### 2. 借款费用资本化期间

(1) 当同时满足下列条件时，开始资本化：1) 资产支出已经发生；2) 借款费用已经发生；3) 为使资产达到预定可使用或可销售状态所必要的购建或者生产活动已经开始。

(2) 暂停资本化：若符合资本化条件的资产在购建或者生产过程中发生非正常中断，并且中断时间连续超过3个月，暂停借款费用的资本化；中断期间发生的借款费用确认为当期费用，直至资产的购建或者生产活动重新开始。该项中断如是所购建或生产的符合资本化条件的资产达到预定可使用状态或者可销售状态必要的程序，则借款费用继续资本化。

(3) 停止资本化：当所购建或者生产符合资本化条件的资产达到预定可使用或者可销售状态时，借款费用停止资本化。当购建或者生产符合资本化的资产中部分项目分别完工且可单独使用时，该部分资产借款费用停止资本化。购建或者生产的资产各部分分别完工，但必须等到整体完工后才可使用或者对外销售的，在该资产整体完工时停止借款费用资本化。

### 3. 借款费用资本化率及资本化金额的计算方法

为购建或者生产符合资本化条件的资产而借入专门借款的，以专门借款当期实际发生的利息费用（包括按照实际利率法确定的折价或溢价的摊销），减去将尚未动用的借款资金存入银行取得的利息收入或进行暂时性投资取得的投资收益后的金额，确定应予资本化的利息金额；为购建或者生产符合资本化条件的资产占用了一般借款的，根据累计资产支出超过专门借款的资产支出加权平均数乘以占用一般借款的资本化率（加权平均利率），计算确定一般借款应予资本化的利息金额。在资本化期间内，每一会计期间的利息资本化金额不超过当期相关借款实际发生的利息金额。外币专门借款本金及利息的汇兑差额，在资本化期间内予以资本化。专门借款发生的辅助费用，在所购建或生产的符合资本化条件的资产达到预定可使用或者可销售状态之前发生的，予以资本化；在达到预定可使用或者可销售状态之后发生的，计入当期损益。一般借款发生的辅助费用，在发生时计入当期损益。借款存在折价或者溢价的，按照实际利率法确定每一会计期间应摊销的折价或者溢价金额，调整每期利息金额。

### 24、生物资产

适用 不适用

### 25、油气资产

适用 不适用

### 26、无形资产

#### (1). 使用寿命及其确定依据、估计情况、摊销方法或复核程序

适用 不适用

##### 1. 无形资产的初始计量

无形资产按成本进行初始计量。外购无形资产的成本，包括购买价、相关税费以及直接归属于该项资产达到预定用途所发生的其他支出。购买无形资产的价款超过正常信用条件延期支付，实质上具有融资性质的，无形资产的成本以购买价款的现值为基础确定。债务重组取得债务人用以抵债的无形资产，以放弃债权的公允价值和可直接归属于使该资产达到预定用途所发生的税金等其他成本为基础确定其入账价值。在非货币性资产交换具备商业实质且换入或换出资产的公允价值能够可靠计量的前提下，非货币性资产交换换入的无形资产以换出资产的公允价值和应支付的相关税费作为换入无形资产的成本，除非有确凿证据表明换入资产的公允价值更可靠；不满足上述前提的非货币性资产交换，以换出资产的账面价值和应支付的相关税费作为换入无形资产的成本，不确认损益。

与无形资产有关的支出，如果相关的经济利益很可能流入本公司且成本能可靠地计量，则计入无形资产成本。除此之外的其他项目的支出，在发生时计入当期损益。

取得的土地使用权通常作为无形资产核算。自行开发构建厂房等建筑物，相关的土地使用权支出和建筑物建造成本分别作为无形资产和固定资产核算。如为外购的房屋及建筑物，则将有关价款在土地使用权和建筑物之间分配，难以合理分配的，全部作为固定资产处理。

## 2. 无形资产使用寿命、估计情况、摊销方法或复核程序

根据无形资产的合同性权利或其他法定权利、同行业情况、历史经验、相关专家论证等综合因素判断，能合理确定无形资产为公司带来经济利益期限的，作为使用寿命有限的无形资产；无法合理确定无形资产为公司带来经济利益期限的，视为使用寿命不确定的无形资产。

对使用寿命有限的无形资产，估计其使用寿命时通常考虑以下因素：(1)运用该资产生产的产品通常的寿命周期、可获得的类似资产使用寿命的信息；(2)技术、工艺等方面的现阶段情况及对未来发展趋势的估计；(3)以该资产生产的产品或提供劳务的市场需求情况；(4)现在或潜在的竞争者预期采取的行动；(5)为维持该资产带来经济利益能力的预期维护支出，以及公司预计支付有关支出的能力；(6)对该资产控制期限的相关法律规定或类似限制，如特许使用期、租赁期等；(7)与公司持有其他资产使用寿命的关联性等。使用寿命有限的无形资产的使用寿命估计情况：

项 目	预计使用寿命依据	期限(年)
土地使用权	土地使用权证登记使用年限	按土地证使用年限
非专利技术	预计受益期限	10
商标	预计受益期限	5
软件	预计受益期限	3-10
经营许可权	预计受益期限	5

使用寿命不确定的无形资产不予摊销，但每年均对该无形资产的使用寿命进行复核，并进行减值测试。

使用寿命有限的无形资产，在使用寿命内按照与该项无形资产有关的经济利益的预期实现方式系统地摊销，无法可靠确定预期实现方式的，采用直线法摊销。使用寿命不确定的无形资产不予摊销，但每年均对该无形资产的使用寿命进行复核，并进行减值测试。

本公司于每年年度终了，对使用寿命有限的无形资产的使用寿命及摊销方法进行复核，与以前估计不同的，调整原先估计数，并按会计估计变更处理；预计某项无形资产已经不能给企业带来未来经济利益的，将该项无形资产的账面价值全部转入当期损益。

### (2). 研发支出的归集范围及相关会计处理方法

适用 不适用

#### (1) 基本原则

内部研究开发项目的支出，区分为研究阶段支出和开发阶段支出。划分研究阶段和开发阶段的标准：为获取新的技术和知识等进行的有计划的调查阶段，应确定为研究阶段，该阶段具有计划性和探索性等特点；在进行商业性生产或使用前，将研究成果或其他知识应用于某项计划或设计，以生产出新的或具有实质性改进的材料、装置、产品等阶段，应确定为开发阶段，该阶段具有针对性和形成成果的可能性较大等特点。

内部研究开发项目研究阶段的支出，于发生时计入当期损益。内部研究开发项目开发阶段的支出，同时满足下列条件的，确认为无形资产：(1)完成该无形资产以使其能够使用或出售在技术上

具有可行性；(2)具有完成该无形资产并使用或出售的意图；(3)无形资产产生经济利益的方式，包括能够证明运用该无形资产生产的产品存在市场或无形资产自身存在市场，无形资产将在内部使用的，可证明其有用性；(4)有足够的技术、财务资源和其他资源支持，以完成该无形资产的开发，并有能力使用或出售该无形资产；(5)归属于该无形资产开发阶段的支出能够可靠地计量。如不满足上述条件的，于发生时计入当期损益；无法区分研究阶段支出和开发阶段支出的，将发生的研发支出全部计入当期损益。

公司将研发过程中产出的产品或副产品对外销售（以下简称试运行销售）的，按照《企业会计准则第14号——收入》《企业会计准则第1号——存货》等规定，对试运行销售相关的收入和成本分别进行会计处理，计入当期损益。试运行产出的有关产品或副产品在对外销售前，符合《企业会计准则第1号——存货》规定的确认为存货，符合其他相关企业会计准则中有关资产确认条件的确认为相关资产。

## (2) 具体标准

1) 研发支出归集范围：本公司将与开展研发活动直接相关的各项费用归集为研发支出，包括职工薪酬、折旧费及摊销、物料消耗、技术服务费、其他费用等。

2) 划分内部研究开发项目的研究阶段和开发阶段具体标准：

A. 本公司将为进一步开发活动进行的资料及相关方面的准备活动作为研究阶段，无形资产研究阶段的支出在发生时计入当期损益。

B. 在本公司已完成研究阶段的工作后再进行的开发活动作为开发阶段。

3) 开发阶段支出资本化的具体条件：

开发阶段的支出同时满足下列条件时，才能确认为无形资产：

A. 完成该无形资产以使其能够使用或出售在技术上具有可行性；

B. 具有完成该无形资产并使用或出售的意图；

C. 无形资产产生经济利益的方式，包括能够证明运用该无形资产生产的产品存在市场或无形资产自身存在市场，无形资产将在内部使用的，能够证明其有用性；

D. 有足够的技术、财务资源和其他资源支持，以完成该无形资产的开发，并有能力使用或出售该无形资产；

E. 归属于该无形资产开发阶段的支出能够可靠地计量。

公司将内部研发项目按以下方法作为开发阶段的支出：

研发项目类别	研发费用资本化政策
创新药	进入III期临床至取得生产批件之间的支出资本化
仿制药	①已获取生产批件需要补充一致性评价的项目，资本化时点为项目立项审批日②尚未取得生产批件项目，资本化时点为取得药物临床试验批件或生物等效性试验（BE）备案（根据不同仿制药评审要求而有所不同）

## 27、长期资产减值

适用 不适用

长期股权投资、采用成本模式计量的投资性房地产、固定资产、在建工程、使用权资产、无形资产、商誉等长期资产，存在下列迹象的，表明资产可能发生了减值：

1. 资产的市价当期大幅度下跌，其跌幅明显高于因时间的推移或者正常使用而预计的下跌；
2. 企业经营所处的经济、技术或者法律等环境以及资产所处的市场在当期或者将在近期发生重大变化，从而对企业产生不利影响；
3. 市场利率或者其他市场投资报酬率在当期已经提高，从而影响企业计算资产预计未来现金流量现值的折现率，导致资产可收回金额大幅度降低；
4. 有证据表明资产已经陈旧过时或者其实体已经损坏；
5. 资产已经或者将被闲置、终止使用或者计划提前处置；
6. 企业内部报告的证据表明资产的经济绩效已经低于或者将低于预期，如资产所创造的净现金流量或者实现的营业利润（或者亏损）远远低于（或者高于）预计金额等；
7. 其他表明资产可能已经发生减值的迹象。

上述长期资产于资产负债表日存在减值迹象的，应当进行减值测试。减值测试结果表明资产的可收回金额低于其账面价值的，按其差额计提减值准备并计入减值损失。可收回金额为资产的公允价值减去处置费用后的净额与资产预计未来现金流量的现值两者之间的较高者。公允价值的确定方法详见本附注“主要会计政策和会计估计——公允价值”；处置费用包括与资产处置有关的法律费用、相关税费、搬运费以及为使资产达到可销售状态所发生的直接费用；资产预计未来现金流量的现值，按照资产在持续使用过程中和最终处置时所产生的预计未来现金流量，选择恰当的折现率对其进行折现后的金额加以确定。

资产减值准备按单项资产为基础计算并确认，如果难以对单项资产的可收回金额进行估计的，以资产组所属的资产组确定资产组的可收回金额。资产组是能够独立产生现金流入的最小资产组合。

在财务报表中单独列示的商誉，在进行减值测试时，将商誉的账面价值分摊至预期从企业合并的协同效应收益中受益的资产组或资产组组合。测试结果表明包含分摊的商誉的资产组或者资产组组合的可收回金额低于其账面价值的，确认相应的减值损失。减值损失金额先抵减分摊至该资产组或者资产组组合的商誉的账面价值，再根据资产组或者资产组组合中除商誉以外的其他各项资产的账面价值所占比重，按比例抵减其他各项资产的账面价值。

商誉和使用寿命不确定的无形资产至少在每年年度终了进行减值测试。

上述资产减值损失一经确认，在以后期间不予转回。

## 28、长期待摊费用

适用 不适用

长期待摊费用按实际支出入账，在受益期或规定的期限内平均摊销。如果长期待摊的费用项目不能使以后会计期间受益，则将尚未摊销的该项目的摊余价值全部转入当期损益。其中：

租入的固定资产发生的改良支出，对能够合理确定租赁期届满时取得租赁资产所有权的，在租赁资产剩余使用寿命内平均摊销。无法合理确定租赁期届满时能够取得租赁资产所有权的，按

剩余租赁期与租赁资产剩余使用寿命两者孰短的期限平均摊销。

租入的固定资产发生的装修费用，对能够合理确定租赁期届满时取得租赁资产所有权的，按两次装修间隔期间与租赁资产剩余使用寿命中较短的期限平均摊销。无法合理确定租赁期届满时能够取得租赁资产所有权的，按两次装修间隔期间、剩余租赁期与租赁资产剩余使用寿命三者中较短的期限平均摊销。

## 29、合同负债

适用 不适用

合同负债是指公司已收或应收客户对价而应向客户转让商品的义务。公司将同一合同下的合同资产和合同负债相互抵销后以净额列示。

## 30、职工薪酬

### (1). 短期薪酬的会计处理方法

适用 不适用

职工薪酬，是指企业为获得职工提供的服务或解除劳动关系而给予的各种形式的报酬或补偿。职工薪酬包括短期薪酬、离职后福利、辞退福利和其他长期职工福利。企业提供给职工配偶、子女、受赡养人、已故员工遗属及其他受益人等的福利，也属于职工薪酬。

根据流动性，职工薪酬分别列示于资产负债表的“应付职工薪酬”项目和“长期应付职工薪酬”项目。

本公司在职工提供服务的会计期间，将实际发生的职工工资、奖金、按规定的基准和比例为职工缴纳的医疗保险费、工伤保险费和生育保险费等社会保险费和住房公积金，确认为负债，并计入当期损益或相关资产成本。职工福利费为非货币性福利的，如能够可靠计量的，按照公允价值计量。如果该负债预期在职工提供相关服务的年度报告期结束后十二个月内不能完全支付，且财务影响重大的，则该负债将以折现后的金额计量。

### (2). 离职后福利的会计处理方法

适用 不适用

离职后福利计划包括设定提存计划和设定受益计划。其中，设定提存计划，是指向独立的基金缴存固定费用后，企业不再承担进一步支付义务的离职后福利计划；设定受益计划，是指除设定提存计划以外的离职后福利计划。

#### (1) 设定提存计划

本公司按当期政府的相关规定为职工缴纳基本养老保险和失业保险，在职工为本公司提供服务的会计期间，根据设定提存计划计算的应缴存金额确认为负债，并计入当期损益或相关资产成本。

### (3). 辞退福利的会计处理方法

适用 不适用

在本公司不能单方面撤回因解除劳动关系计划或者裁减建议所提供的辞退福利时，和本公司确认与涉及支付辞退福利的重组相关的成本或费用时两者孰早日，确认辞退福利产生的职工薪酬

负债，并计入当期损益。但辞退福利预期在年度报告期结束后十二个月不能完全支付的，按照其他长期职工薪酬处理。

职工内部退休计划采用与上述辞退福利相同的原则处理。本公司将自职工停止提供服务日至正常退休日的期间拟支付的内退人员工资和缴纳的社会保险费等，在符合预计负债确认条件时，计入当期损益（辞退福利）。正式退休日期之后的经济补偿（如正常养老退休金），按照离职后福利处理。

#### (4). 其他长期职工福利的会计处理方法

适用 不适用

### 31、 预计负债

适用 不适用

当与或有事项相关的义务同时符合以下条件，将其确认为预计负债：1. 该义务是承担的现时义务；2. 该义务的履行很可能导致经济利益流出；3. 该义务的金额能够可靠地计量。

预计负债按照履行相关现时义务所需支出的最佳估计数进行初始计量，并综合考虑与或有事项有关的风险、不确定性和货币时间价值等因素。货币时间价值影响重大的，通过对相关未来现金流出进行折现后确定最佳估计数。

最佳估计数分以下情况处理：所需支出存在一个连续范围（或区间），且该范围内各种结果发生的可能性相同的，则最佳估计数按照该范围的中间值：即上下限金额的平均数确定。所需支出不存在一个连续范围（或区间），或虽然存在一个连续范围但该范围内各种结果发生的可能性不相同的，如或有事项涉及单个项目的，则最佳估计数按照最可能发生金额确定；如或有事项涉及多个项目的，则最佳估计数按各种可能结果及相关概率计算确定。

本公司清偿预计负债所需支出全部或部分预期由第三方补偿的，补偿金额在基本确定能够收到时，作为资产单独确认，且确认的补偿金额不超过预计负债的账面价值。

每个资产负债表日对预计负债的账面价值进行复核。有确凿证据表明该账面价值不能反映当前最佳估计数的，按照当前最佳估计数对该账面价值进行调整。

### 32、 股份支付

适用 不适用

### 33、 优先股、永续债等其他金融工具

适用 不适用

### 34、 收入

#### (1). 按照业务类型披露收入确认和计量所采用的会计政策

适用 不适用

##### 1. 收入的总确认原则

公司以控制权转移作为收入确认时点的判断标准。公司在履行了合同中的履约义务，即在客户取得相关商品控制权时确认收入。

满足下列条件之一的，公司属于在某一时段内履行履约义务；否则，属于在某一时点履行履约义务：(1)客户在公司履约的同时即取得并消耗公司履约所带来的经济利益；(2)客户能够控制公司履约过程中在建的商品；(3)公司履约过程中所产出的商品具有不可替代用途，且公司在整个合同期间内有权就累计至今已完成的履约部分收取款项。

对于在某一时段内履行的履约义务，公司在该段时间内按照履约进度确认收入，但是，履约进度不能合理确定的除外。当履约进度不能合理确定时，公司已经发生的成本预计能够得到补偿的，按照已经发生的成本金额确认收入，直到履约进度能够合理确定为止。

对于在某一时点履行的履约义务，公司在客户取得相关商品控制权时点确认收入。在判断客户是否已取得商品控制权时，公司考虑下列迹象：(1)公司就该商品享有现时收款权利，即客户就该商品负有现时付款义务；(2)公司已将该商品的法定所有权转移给客户，即客户已拥有该商品的法定所有权；(3)公司已将该商品实物转移给客户，即客户已实物占有该商品；(4)公司已将该商品所有权上的主要风险和报酬转移给客户，即客户已取得该商品所有权上的主要风险和报酬；(5)客户已接受该商品；(6)其他表明客户已取得商品控制权的迹象。

合同中包含两项或多项履约义务的，公司在合同开始日，按照各单项履约义务所承诺商品的单独售价的相对比例，将交易价格分摊至各单项履约义务，按照分摊至各单项履约义务的交易价格计量收入。交易价格，是公司因向客户转让商品而预期有权收取的对价金额。公司代第三方收取的款项以及公司预期将退还给客户的款项，作为负债进行会计处理，不计入交易价格。合同中存在可变对价的，公司按照期望值或最可能发生金额确定可变对价的最佳估计数，但包含可变对价的交易价格，不超过在相关不确定性消除时累计已确认收入极可能不会发生重大转回的金额。合同中存在重大融资成分的，公司按照假定客户在取得商品控制权时即以现金支付的应付金额确定交易价格。该交易价格与合同对价之间的差额，在合同期间内采用实际利率法摊销。合同开始日，公司预计客户取得商品控制权与客户支付价款间隔不超过一年的，不考虑合同中存在的重大融资成分。

## 2. 本公司收入的具体确认原则

本公司商品销售收入分为国外销售和国内销售。

### 1) 国内销售

公司将商品发出给客户，客户确认收到商品后，确认销售收入。

### 2) 国外销售

本公司将商品发给客户，取得出口报关单及提单时确认销售收入。

## (2). 同类业务采用不同经营模式涉及不同收入确认方式及计量方法

适用 不适用

## 35、合同成本

适用 不适用

### 1. 合同成本的确认条件

合同成本包括合同取得成本及合同履约成本。

公司为取得合同发生的增量成本预期能够收回的，作为合同取得成本确认为一项资产。公司为取得合同发生的、除预期能够收回的增量成本之外的其他支出，在发生时计入当期损益，明确由客户承担的除外。

公司为履行合同发生的成本，不属于除收入准则外的其他企业会计准则规范范围且同时满足下列条件的，作为合同履约成本确认为一项资产：(1) 该成本与一份当前或预期取得的合同直接相关，包括直接人工、直接材料、制造费用（或类似费用）、明确由客户承担的成本以及仅因该合同而发生的其他成本；(2) 该成本增加了公司未来用于履行履约义务的资源；(3) 该成本预期能够收回。

### 2. 与合同成本有关的资产的摊销

合同取得成本确认的资产与合同履约成本确认的资产（以下简称“与合同成本有关的资产”）采用与该资产相关的商品或服务收入确认相同的基础进行摊销，计入当期损益。合同取得成本摊销期限不超过一年的，在发生时计入当期损益。

### 3. 与合同成本有关的资产的减值

在确定与合同成本有关的资产的减值损失时，公司首先对按照其他企业会计准则确认的、与合同有关的其他资产确定减值损失；然后确定与合同成本有关的资产的减值损失。与合同成本有关的资产，其账面价值高于公司因转让与该资产相关的商品预期能够取得的剩余对价与为转让该相关商品估计将要发生的成本的差额的，超出部分计提减值准备，并确认为资产减值损失。

计提减值准备后，如果以前期间减值的因素发生变化，使得公司因转让与该资产相关的商品预期能够取得的剩余对价与为转让该相关商品估计将要发生的成本的差额高于该资产账面价值的，转回原已计提的资产减值准备，并计入当期损益，但转回后的资产账面价值不超过假定不计提减值准备情况下该资产在转回日的账面价值。

## 36、政府补助

适用 不适用

### 1. 政府补助的分类

政府补助，是指本公司从政府无偿取得货币性资产或非货币性资产。分为与资产相关的政府补助和与收益相关的政府补助。

与资产相关的政府补助，是指本公司取得的、用于购建或以其他方式形成长期资产的政府补助，包括购买固定资产或无形资产的财政拨款、固定资产专门借款的财政贴息等；与收益相关的政府补助，是指除与资产相关的政府补助之外的政府补助。对于同时包含与资产相关部分和与收益相关部分的政府补助，区分不同部分分别进行会计处理；难以区分的，整体归类为与收益相关的政府补助。

本公司在进行政府补助分类时采取的具体标准为：

(1) 政府补助文件规定的补助对象用于购建或以其他方式形成长期资产，或者补助对象的支出主要用于购建或以其他方式形成长期资产的，划分为与资产相关的政府补助。

(2) 根据政府补助文件获得的政府补助全部或者主要用于补偿以后期间或已发生的费用或损失的，划分为与收益相关的政府补助。

(3) 若政府文件未明确规定补助对象，则采用以下方式将该政府补助款划分为与资产相关的政府补助或与收益相关的政府补助：1) 政府文件明确了补助所针对的特定项目的，根据该特定项目的预算中将形成资产的支出金额和计入费用的支出金额的相对比例进行划分，对该划分比例需在每个资产负债表日进行复核，必要时进行变更；2) 政府文件中对用途仅作一般性表述，没有指明特定项目的，作为与收益相关的政府补助。

## 2. 政府补助的确认时点

本公司对于政府补助通常在实际收到时，按照实收金额予以确认和计量。但对于期末有确凿证据表明能够符合财政扶持政策规定的相关条件预计能够收到财政扶持资金，按照应收的金额计量。按照应收金额计量的政府补助应同时符合以下条件：

(1) 所依据的是当地财政部门正式发布并按照《政府信息公开条例》的规定予以主动公开的财政扶持项目及其财政资金管理办法，且该管理办法应当是普惠性的（任何符合规定条件的企业均可申请），而不是专门针对特定企业制定的；

(2) 应收补助款的金额已经过有权政府部门发文确认，或者可根据正式发布的财政资金管理办法的有关规定自行合理测算，且预计其金额不存在重大不确定性；

(3) 相关的补助款批文中已明确承诺了拨付期限，且该款项的拨付是有相应财政预算作为保障的，因而可以合理保证其可在规定期限内收到；

(4) 根据本公司和该补助事项的具体情况，应满足的其他相关条件（如有）。

## 3. 政府补助的会计处理

政府补助为货币性资产的，按收到或应收的金额计量；为非货币性资产的，按公允价值计量；非货币性资产公允价值不能可靠取得的，按名义金额计量。按照名义金额计量的政府补助，直接计入当期损益。

本公司对政府补助采用的是总额法，具体会计处理如下：

与资产相关的政府补助确认为递延收益，在相关资产使用寿命内按照合理、系统的方法分期计入当期损益；相关资产在使用寿命结束前被出售、转让、报废或发生毁损的，将相关递延收益余额转入资产处置当期的损益。

与收益相关的政府补助，用于补偿本公司以后期间的相关成本费用或损失的，确认为递延收益，并在确认相关成本费用或损失的期间，计入当期损益；用于补偿企业已发生的相关成本费用或损失的，直接计入当期损益。

本公司取得的政策性优惠贷款贴息，区分以下两种情况，分别进行会计处理：

(1) 财政将贴息资金拨付给贷款银行，由贷款银行以政策性优惠利率向企业提供贷款的，本公司以实际收到的借款金额作为借款的入账价值，按照借款本金和该政策性优惠利率计算相关借款费用。

(2) 财政将贴息资金直接拨付给本公司的，本公司将对应的贴息冲减相关借款费用。

已确认的政府补助需要退回的，在需要退回的当期分以下情况进行会计处理：

(1) 初始确认时冲减相关资产账面价值的，调整资产账面价值；

(2)存在相关递延收益的，冲减相关递延收益账面余额，超出部分计入当期损益；

(3)属于其他情况的，直接计入当期损益。

政府补助计入不同损益项目的区分原则为：与本公司日常活动相关的政府补助，按照经济业务实质，计入其他收益或冲减相关成本费用；与本公司日常活动无关的政府补助，计入营业外收支。

### 37、递延所得税资产/递延所得税负债

适用 不适用

#### 1. 递延所得税资产和递延所得税负债的确认和计量

本公司根据资产、负债于资产负债表日的账面价值与计税基础之间的暂时性差异，采用资产负债表债务法确认递延所得税。公司当期所得税和递延所得税作为所得税费用或收益计入当期损益，但不包括下列情况产生的所得税：(1)企业合并；(2)直接在所有者权益中确认的交易或者事项；(3)按照《企业会计准则第37号——金融工具列报》等规定分类为权益工具的金融工具的股利支出，按照税收政策可在企业所得税税前扣除且所分配的利润来源于以前确认在所有者权益中的交易或事项。

对于可抵扣暂时性差异、能够结转以后年度的可抵扣亏损和税款抵减，公司以很可能取得用来抵扣可抵扣暂时性差异、可抵扣亏损和税款抵减的未来应纳税所得额为限，确认由此产生的递延所得税资产，除非该可抵扣暂时性差异是在以下交易中产生的：

(1)该交易不是企业合并，交易发生时既不影响会计利润也不影响应纳税所得额（或可抵扣亏损），并且初始确认的资产和负债不会产生等额应纳税暂时性差异和可抵扣暂时性差异；

(2)对于与子公司、合营企业及联营企业投资相关的可抵扣暂时性差异，同时满足下列条件的，确认相应的递延所得税资产：暂时性差异在可预见的未来很可能转回，且未来很可能获得用来抵扣可抵扣暂时性差异的应纳税所得额。

各项应纳税暂时性差异均确认相关的递延所得税负债，除非该应纳税暂时性差异是在以下交易中产生的：

(1)商誉的初始确认，或者具有以下特征的交易中产生的资产或负债的初始确认：该交易不是企业合并，交易发生时既不影响会计利润也不影响应纳税所得额（或可抵扣亏损），并且初始确认的资产和负债不会产生等额应纳税暂时性差异和可抵扣暂时性差异；

(2)对于与子公司、合营企业及联营企业投资相关的应纳税暂时性差异，该暂时性差异转回的时间能够控制并且该暂时性差异在可预见的未来很可能不会转回。

根据资产、负债的账面价值与其计税基础之间的差额（未作为资产和负债确认的项目按照税法规定可以确定其计税基础的，该计税基础与其账面数之间的差额），按照预期收回该资产或清偿该负债期间的适用税率计算确认递延所得税资产或递延所得税负债。

对于不是企业合并、交易发生时既不影响会计利润也不影响应纳税所得额（或可抵扣亏损）、且初始确认的资产和负债导致产生等额应纳税暂时性差异和可抵扣暂时性差异的单项交易（包括承租人在租赁期开始日初始确认租赁负债并计入使用权资产的租赁交易，以及因固定资产等存在弃置义务而确认预计负债并计入相关资产成本的交易等），公司对该交易因资产和负债的初始确认

所产生的应纳税暂时性差异和可抵扣暂时性差异，在交易发生时分别确认相应的递延所得税负债和递延所得税资产。

确认递延所得税资产以很可能取得用来抵扣可抵扣暂时性差异的应纳税所得额为限。资产负债表日，有确凿证据表明未来期间很可能获得足够的应纳税所得额用来抵扣可抵扣暂时性差异的，确认以前会计期间未确认的递延所得税资产。对递延所得税资产的账面价值进行复核，如果未来期间很可能无法获得足够的应纳税所得额用以抵扣递延所得税资产的利益，则减记递延所得税资产的账面价值。在很可能获得足够的应纳税所得额时，转回减记的金额。

2. 当拥有以净额结算的法定权利，且意图以净额结算或取得资产、清偿负债同时进行时，本公司当期所得税资产及当期所得税负债以抵销后的净额列报。

当拥有以净额结算当期所得税资产及当期所得税负债的法定权利，且递延所得税资产及递延所得税负债是与同一税收征管部门对同一纳税主体征收的所得税相关或者是对不同的纳税主体相关，但在未来每一具有重要性的递延所得税资产及负债转回的期间内，涉及的纳税主体意图以净额结算当期所得税资产和负债或是同时取得资产、清偿负债时，本公司递延所得税资产及递延所得税负债以抵销后的净额列报。

### 38、 租赁

√适用 □不适用

租赁，是指在一定期间内，出租人将资产的使用权让与承租人以获取对价的合同。

在合同开始日，本公司评估合同是否为租赁或者包含租赁。如果合同中一方让渡了在一定期间内控制一项或多项已识别资产使用的权利以换取对价，则该合同为租赁或者包含租赁。

合同中同时包含多项单独租赁的，承租人和出租人将合同予以分拆，并分别各项单独租赁进行会计处理。合同中同时包含租赁和非租赁部分的，承租人和出租人将租赁和非租赁部分进行分拆。

#### 作为承租方租赁的会计处理方法

##### (1) 使用权资产

在租赁期开始日，本公司对除短期租赁和低价值资产租赁以外的租赁确认使用权资产。使用权资产按照成本进行初始计量，包括：租赁负债的初始计量金额；在租赁期开始日或之前支付的租赁付款额（扣除已享受的租赁激励相关金额）；发生的初始直接费用；为拆卸及移除租赁资产、复原租赁资产所在场地或将租赁资产恢复至租赁条款约定状态预计将发生的成本。

本公司使用直线法对使用权资产计提折旧。对能够合理确定租赁期届满时取得租赁资产所有权的，本公司在租赁资产剩余使用寿命内计提折旧。无法合理确定租赁期届满时能够取得租赁资产所有权的，租赁资产在租赁期与租赁资产剩余使用寿命两者孰短的期间内计提折旧。

##### (2) 租赁负债

在租赁期开始日，本公司对除短期租赁和低价值资产租赁以外的租赁确认租赁负债。租赁负债按照尚未支付的租赁付款额的现值进行初始计量。租赁付款额包括：固定付款额及实质固定付款额，存在租赁激励的，扣除租赁激励相关金额；取决于指数或比率的可变租赁付款额，该款项在初始计量时根据租赁期开始日的指数或比率确定；购买选择权的行权价格，前提是公司合理确

定将行使该选择权；行使终止租赁选择权需支付的款项，前提是租赁期反映出公司将行使终止租赁选择权；根据公司提供的担保余值预计应支付的款项。本公司采用租赁内含利率作为折现率。无法确定租赁内含利率的，采用本公司的增量借款利率作为折现率。

本公司按照固定的周期性利率计算租赁负债在租赁期内各期间的利息费用，并计入当期损益或相关资产成本。未纳入租赁负债计量的可变租赁付款额在实际发生时计入当期损益或相关资产成本。

在租赁期开始日后，发生下列情形的，本公司按照变动后租赁付款额的现值重新计量租赁负债：本公司对购买选择权、续租选择权或终止租赁选择权的评估结果发生变化，或续租选择权或终止租赁选择权的实际行使情况与原评估结果不一致；根据担保余值预计的应付金额发生变动；用于确定租赁付款额的指数或比率发生变动。在对租赁负债进行重新计量时，本公司相应调整使用权资产的账面价值。使用权资产账面价值已调减至零，但租赁负债仍需进一步调减的，本公司将剩余金额计入当期损益。

#### **作为承租方对短期租赁和低价值资产租赁进行简化处理的判断依据和会计处理方法**

√适用 不适用

本公司选择对短期租赁和低价值资产租赁不确认使用权资产和租赁负债，并将相关的租赁付款额在租赁期内各个期间按照直线法计入当期损益或相关资产成本。短期租赁，是指在租赁期开始日，租赁期不超过12个月且不包含购买选择权的租赁。低价值资产租赁，是指单项租赁资产为全新资产时价值较低的租赁。公司转租或预期转租租赁资产的，原租赁不属于低价值资产租赁。

#### **作为出租方的租赁分类标准和会计处理方法**

√适用 不适用

在租赁开始日，本公司将租赁分为融资租赁和经营租赁。融资租赁，是指无论所有权最终是否转移，但实质上转移了与租赁资产所有权有关的几乎全部风险和报酬的租赁。经营租赁，是指除融资租赁以外的其他租赁。

本公司作为转租出租人时，基于原租赁产生的使用权资产对转租赁进行分类。如果原租赁为短期租赁且本公司选择对原租赁不确认使用权资产和租赁负债，本公司将该转租赁分类为经营租赁。

##### **(1) 经营租赁会计处理**

经营租赁的租赁收款额在租赁期内各个期间按照直线法确认为租金收入。本公司将发生的与经营租赁有关的初始直接费用予以资本化，在租赁期内按照与租金收入确认相同的基础分摊计入当期损益。未计入租赁收款额的可变租赁付款额在实际发生时计入当期损益。

##### **(2) 融资租赁会计处理**

在租赁开始日，本公司对融资租赁确认应收融资租赁款，并终止确认融资租赁资产。本公司对应收融资租赁款进行初始计量时，将租赁投资净额作为应收融资租赁款的入账价值。租赁投资净额为未担保余值和租赁期开始日尚未收到的租赁收款额按照租赁内含利率折现的现值之和。

本公司按照固定的周期性利率计算并确认租赁期内各个期间的利息收入。应收融资租赁款的终止确认和减值按照本附注“主要会计政策和会计估计——金融工具”进行会计处理。未纳入租赁投资净额计量的可变租赁付款额在实际发生时计入当期损益。

### 39、其他重要的会计政策和会计估计

√适用 □不适用

本公司在运用会计政策过程中，由于经营活动内在的不确定性，本公司需要对无法准确计量的报表项目的账面价值进行判断、估计和假设。这些判断、估计和假设是基于本公司管理层过去的历史经验，并在考虑其他相关因素的基础上做出的。这些判断、估计和假设会影响收入、费用、资产和负债的报告金额以及资产负债表日或有负债的披露。然而，这些估计的不确定性所导致的实际结果可能与本公司管理层当前的估计存在差异，进而造成对未来受影响的资产或负债的账面金额进行重大调整。本公司对前述判断、估计和假设在持续经营的基础上进行定期复核，会计估计的变更仅影响变更当期的，其影响数在变更当期予以确认；既影响变更当期又影响未来期间的，其影响数在变更当期和未来期间予以确认。于资产负债表日，本公司需对财务报表项目金额进行判断、估计和假设的重要领域如下：

#### 1. 租赁的分类

本公司作为出租人时，根据《企业会计准则第 21 号——租赁》的规定，将租赁归类为经营租赁和融资租赁，在进行归类时，管理层需要对是否已将与租出资产所有权有关的全部风险和报酬实质上转移给承租人作出分析和判断。

#### 2. 金融工具的减值

本公司采用预期信用损失模型对以摊余成本计量的应收款项及债权投资、合同资产、以公允价值计量且其变动计入其他综合收益的应收款项融资及其他债权投资等的减值进行评估。运用预期信用损失模型涉及管理层的重大判断和估计。预期信用损失计量的关键参数包括违约概率、违约损失率和违约风险敞口。本公司考虑历史统计数据的定量分析及前瞻性信息，建立违约概率、违约损失率及违约风险敞口模型。实际的金融工具减值结果与原先估计的差异将在估计被改变的期间影响金融工具的账面价值及信用减值损失的计提或转回。

#### 3. 存货跌价准备

本公司根据存货会计政策，按照成本与可变现净值孰低计量，对成本高于可变现净值及陈旧和滞销的存货，计提存货跌价准备。存货减值至可变现净值是基于评估存货的可售性及其可变现净值。鉴定存货减值要求管理层在取得确凿证据，并且考虑持有存货的目的、资产负债表日后事项的影响等因素的基础上作出判断和估计。实际的结果与原先估计的差异将在估计被改变的期间影响存货的账面价值及存货跌价准备的计提或转回。

#### 4. 非金融非流动资产减值

本公司于资产负债表日对除金融资产之外的非流动资产判断是否存在可能发生减值的迹象。对使用寿命不确定的无形资产，除每年进行的减值测试外，当其存在减值迹象时，也进行减值测试。其他除金融资产之外的非流动资产，当存在迹象表明其账面金额不可收回时，进行减值测试。

当资产或资产组的账面价值高于可收回金额，即公允价值减去处置费用后的净额和预计未来

现金流量的现值中的较高者，表明发生了减值。

公允价值减去处置费用后的净额，参考公平交易中类似资产的销售协议价格或可观察到的市场价格，减去可直接归属于该资产处置的增量成本确定。在预计未来现金流量现值时，需要对该资产（或资产组）的产量、售价、相关经营成本以及计算现值时使用的折现率等作出重大判断。本公司在估计可收回金额时会采用所有能够获得的相关资料，包括根据合理和可支持的假设所作出有关产量、售价和相关经营成本的预测。

本公司至少每年评估商誉是否发生减值，要求对分配了商誉的资产组的使用价值进行估计。估计使用价值时，本公司需要估计未来来自资产组的现金流量，同时选择恰当的折现率计算未来现金流量的现值。

#### 5. 折旧和摊销

本公司对采用成本模式计量的投资性房地产、固定资产和无形资产在考虑其残值后，在使用寿命内按直线法计提折旧和摊销。本公司定期复核使用寿命，以决定将计入每个报告期的折旧和摊销费用数额。使用寿命是本公司根据对同类资产的以往经验并结合预期的技术更新而确定的。如果以前的估计发生重大变化，则会在未来期间对折旧和摊销费用进行调整。

#### 6. 递延所得税资产

在很可能有足够的应纳税利润来抵扣亏损的限度内，本公司就所有未利用的税务亏损确认递延所得税资产。这需要本公司管理层运用大量的判断来估计未来应纳税利润发生的时间和金额，结合纳税筹划策略，以决定应确认的递延所得税资产的金额。

#### 7. 所得税

本公司在正常的经营活动中，有部分交易其最终的税务处理和计算存在一定的不确定性。部分项目是否能够在税前列支需要税收主管机关的审批。如果这些税务事项的最终认定结果同最初估计的金额存在差异，则该差异将对其最终认定期间的当期所得税和递延所得税产生影响。

#### 8. 预计负债

本公司根据合约条款、现有知识及历史经验，对产品质量保证、预计合同亏损、延迟交货违约金等估计并计提相应准备。在该等或有事项已经形成一项现时义务，且履行该等现时义务很可能导致经济利益流出本公司的情况下，本公司对或有事项按履行相关现时义务所需支出的最佳估计数确认为预计负债。预计负债的确认和计量在很大程度上依赖于管理层的判断。在进行判断过程中本公司需评估该等或有事项相关的风险、不确定性及货币时间价值等因素。

其中，本公司会就出售、维修及改造所售商品向客户提供的售后质量维修承诺预计负债。预计负债时已考虑本公司近期的维修经验数据，但近期的维修经验可能无法反映将来的维修情况。这项准备的任何增加或减少，均可能影响未来年度的损益。

#### 9. 公允价值计量

本公司的某些资产和负债在财务报表中按公允价值计量。在对某项资产或负债的公允价值作出估计时，本公司采用可获得的可观察市场数据；如果无法获得第一层次输入值，则聘用第三方有资质的评估机构进行估值，在此过程中本公司管理层与其紧密合作，以确定适当的估值技术和相关模型的输入值。在确定各类资产和负债的公允价值的过程中所采用的估值技术和输入值的相关信息详见本附注“公允价值的披露”。

**40、重要会计政策和会计估计的变更**

详见“重要事项”的“公司对会计政策、会计估计变更或重大会计差错更正原因和影响的分析说明”

**41、2025年起首次执行新会计准则或准则解释等涉及调整首次执行当年年初的财务报表**

适用 不适用

**42、其他**

适用 不适用

**六、税项****1、主要税种及税率**

主要税种及税率情况

适用 不适用

税种	计税依据	税率
增值税	销售货物或提供应税劳务过程中产生的增值额	按 6%、9%、13%等税率计缴。出口货物执行“免、抵、退”税政策，退税率为 5%-13%。
房产税	从价计征的，按房产原值一次减除 30%后余值的 1.2%计缴；从租计征的，按租金收入的 12%计缴	1.2%、12%
城市维护建设税	实际缴纳的流转税税额	7%、5%
教育费附加	实际缴纳的流转税税额	3%
地方教育附加	实际缴纳的流转税税额	2%
企业所得税	应纳税所得额	25%、20%、15%

存在不同企业所得税税率纳税主体的，披露情况说明

适用 不适用

**2、税收优惠**

适用 不适用

**1. 增值税相关优惠政策**

(1) 根据财税[2012]39号《财政部、国家税务总局关于出口货物劳务增值税和消费税政策的通知》、国税发[2012]24号《国家税务总局关于发布〈出口货物劳务增值税和消费税管理办法〉的公告》和财政部、税务总局、海关总署公告2019年第39号《关于深化增值税改革有关政策的公告》等文件，本公司、子公司成都亚中生物制药有限责任公司自营出口货物增值税实行“免、抵、退”办法。

(2) 根据财税[2016]36号《财政部国家税务总局关于全面推开营业税改征增值税试点的通知》，报告期内子公司南京联智医药科技有限公司提供的技术转让、技术开发和与之相关的技术咨询、技术服务，免征增值税。

(3) 根据财政部、税务总局、人力资源社会保障部、农业农村部公告2023年第15号《财政

部税务总局人力资源社会保障部农业农村部关于进一步支持重点群体创业就业有关税收政策的公告》，报告期内子公司四川龙一医药有限公司招用脱贫人口、登记失业半年以上人员就业相应扣减增值税。

(4) 根据财政部、税务总局、退役军人事务部公告 2023 年第 14 号《财政部税务总局退役军人事务部关于进一步扶持自主就业退役士兵创业就业有关税收政策的公告》，报告期内子公司四川龙一医药有限公司招用退役士兵就业相应扣减增值税。

(5) 根据《中华人民共和国增值税暂行条例》中华人民共和国国务院令 第 538 号第十五条第(二)项，报告期内子公司四川龙一医药有限公司销售避孕药品和用具免征增值税。

(6) 根据财政部、税务总局公告 2023 年第 43 号《关于先进制造业企业增值税加计抵减政策的公告》，自 2023 年 1 月 1 日至 2027 年 12 月 31 日，允许先进制造业企业按照当期可抵扣进项税额加计 5%抵减应纳税额，报告期内本公司、子公司成都亚中生物制药有限责任公司、新乡市常乐制药有限责任公司适用加计抵减政策。

## 2. 企业所得税相关优惠政策

(1) 本公司 2023 年进行高新技术企业资格复审并通过，获取 GR202332009520 号证书，有效期为三年。子公司成都亚中生物制药有限责任公司 2023 年度进行高新技术企业资格复审并通过，获取 GR202351002373 号证书，有效期为三年。子公司南京联智医药科技有限公司 2023 年获得高新技术企业证书，证书编号 GR202332006811，有效期为三年。子公司新乡市常乐制药有限责任公司 2024 年获得高新技术企业证书，证书编号 GR202441001588，有效期为三年。根据《中华人民共和国企业所得税法》、《中华人民共和国企业所得税法实施条例》、《高新技术企业认定管理办法》(国科发火[2008]172 号)等相关规定，本公司、子公司成都亚中生物制药有限责任公司、南京联智医药科技有限公司及新乡市常乐制药有限责任公司所得税税率减按 15%计缴。

(2) 根据财税[2023]6 号《财政部税务总局关于小微企业和个体工商户所得税优惠政策的公告》的相关规定，增值税小规模纳税人发生增值税应税销售行为，享受上述小微企业税收优惠政策。根据财税[2023]12 号《财政部税务总局关于进一步支持小微企业和个体工商户发展有关税费政策的公告》，对小型微利企业减按 25%计算应纳税所得额，按 20%的税率缴纳企业所得税政策，延续执行至 2027 年 12 月 31 日。报告期内江苏联环智慧医疗有限公司、扬州联扬新能源有限公司、江苏联环积佳科技有限公司、江苏联环生物医药有限公司、扬州联邮医疗有限公司、联环(宿迁)医药有限公司、联环医药(高邮)有限公司满足小型微利企业标准享受相关税收优惠。

## 3. 其他税种相关优惠政策

根据财政部、税务总局公告 2023 年第 12 号《关于进一步支持小微企业和个体工商户发展有关税费政策的公告》，报告期内子公司江苏联环积佳科技有限公司、联环(宿迁)医药有限公司、联环药业(安庆)有限公司、扬州联扬新能源有限公司、扬州联环投资有限公司全部适用按照税额的 50%减征资源税(不含水资源税)、城市维护建设税、房产税、城镇土地使用税、印花税(不含证券交易印花税)、耕地占用税和教育费附加。报告期内子公司扬州联邮医疗有限公司、联环医药(高邮)有限公司、南京联智医药科技有限公司、联环(上海)医疗管理有限公司(以下简称:联环上海医疗)部分适用按照税额的 50%减征资源税(不含水资源税)、城市维护建设税、房产税、城镇土地使用税、印花税(不含证券交易印花税)、耕地占用税和教育费附加。

**3、其他**

□适用 √不适用

**七、合并财务报表项目注释****1、货币资金**

√适用 □不适用

单位：元 币种：人民币

项目	期末余额	期初余额
库存现金	94,422.78	21,237.11
银行存款	277,814,843.08	186,544,201.63
其他货币资金	71,049,274.83	41,025,938.81
存放财务公司存款		
数字货币——人民币	135,136.10	128,446.50
合计	349,093,676.79	227,719,824.05
其中：存放在境外的款项总额		

其他说明：

1. 抵押、质押、查封、冻结、扣押等所有权或使用权受限的款项详见本附注“合并财务报表项目注释——所有权或使用权受到限制的资产”之说明。

2. 外币货币资金明细情况详见本附注“合并财务报表项目注释——外币货币性项目”之说明。

**2、交易性金融资产**

□适用 √不适用

**3、衍生金融资产**

□适用 √不适用

**4、应收票据****(1). 应收票据分类列示**

√适用 □不适用

单位：元 币种：人民币

项目	期末余额	期初余额
银行承兑票据	1,125,149.72	1,607,735.79
商业承兑票据		
合计	1,125,149.72	1,607,735.79

**(2). 期末公司已质押的应收票据**

□适用 √不适用

## (3). 期末公司已背书或贴现且在资产负债表日尚未到期的应收票据

√适用 □不适用

单位：元 币种：人民币

项目	期末终止确认金额	期末未终止确认金额
银行承兑票据		1,028,107.79
商业承兑票据		
合计		1,028,107.79

## (4). 按坏账计提方法分类披露

√适用 □不适用

单位：元 币种：人民币

类别	期末余额					期初余额				
	账面余额		坏账准备		账面价值	账面余额		坏账准备		账面价值
	金额	比例 (%)	金额	计提比例 (%)		金额	比例 (%)	金额	计提比例 (%)	
按单项计提坏账准备										
其中：										
按组合计提坏账准备	1,125,149.72	100.00			1,125,149.72	1,607,735.79	100.00			1,607,735.79
其中：										
银行承兑汇票	1,125,149.72	100.00			1,125,149.72	1,607,735.79	100.00			1,607,735.79
合计	1,125,149.72	100.00			1,125,149.72	1,607,735.79	100.00			1,607,735.79

按单项计提坏账准备：

□适用 √不适用

按组合计提坏账准备：

√适用 □不适用

组合计提项目：账龄组合

单位：元 币种：人民币

名称	期末余额		
	账面余额	坏账准备	计提比例 (%)
银行承兑汇票	1,125,149.72		
合计	1,125,149.72		

按组合计提坏账准备的说明

□适用 √不适用

按预期信用损失一般模型计提坏账准备

适用 不适用

各阶段划分依据和坏账准备计提比例

无

对本期发生损失准备变动的应收票据账面余额显著变动的情况说明：

适用 不适用

#### (5). 坏账准备的情况

适用 不适用

单位：元 币种：人民币

类别	期初余额	本期变动金额				期末余额
		计提	收回或转回	转销或核销	其他变动	
按单项计提坏账准备						
按组合计提坏账准备		-10,131.23			10,131.23	
合计		-10,131.23			10,131.23	

其中本期坏账准备收回或转回金额重要的：

适用 不适用

其他说明：

其他变动系本期企业合并范围增加所致。

#### (6). 本期实际核销的应收票据情况

适用 不适用

其中重要的应收票据核销情况：

适用 不适用

应收票据核销说明：

适用 不适用

其他说明：

适用 不适用

## 5、应收账款

### (1). 按账龄披露

√适用 □不适用

单位：元 币种：人民币

账龄	期末账面余额	期初账面余额
1年以内（含1年）	659,678,513.37	516,947,809.00
1年以内小计	659,678,513.37	516,947,809.00
1至2年	39,515,954.86	41,335,229.96
2至3年	23,076,963.06	9,719,243.17
3年以上		
3至4年	6,225,736.84	5,822,567.47
4至5年	4,493,019.25	3,848,029.82
5年以上	11,815,253.62	8,595,511.23
合计	744,805,441.00	586,268,390.65

## (2). 按坏账计提方法分类披露

√适用 □不适用

单位：元 币种：人民币

类别	期末余额					期初余额				
	账面余额		坏账准备		账面 价值	账面余额		坏账准备		账面价值
	金额	比例(%)	金额	计提比例(%)		金额	比例(%)	金额	计提比例(%)	
按单项计提坏账准备	5,497,885.31	0.74	5,497,885.31	100.00		5,074,496.83	0.87	5,074,496.83	100.00	
其中：										
按组合计提坏账准备	739,307,555.69	99.26	57,976,021.59	7.84	681,331,534.10	581,193,893.82	99.13	43,339,832.67	7.46	537,854,061.15
其中：										
账龄组合	739,307,555.69	99.26	57,976,021.59	7.84	681,331,534.10	581,193,893.82	99.13	43,339,832.67	7.46	537,854,061.15
合计	744,805,441.00	100.00	63,473,906.90	8.52	681,331,534.10	586,268,390.65	100.00	48,414,329.50	8.26	537,854,061.15

按单项计提坏账准备:

适用 不适用

单位: 元 币种: 人民币

名称	期末余额			
	账面余额	坏账准备	计提比例 (%)	计提理由
南京济朗生物科技有限公司	3,337,122.12	3,337,122.12	100.00	预计无法收回
其他	2,160,763.19	2,160,763.19	100.00	预计无法收回
合计	5,497,885.31	5,497,885.31	100.00	

按单项计提坏账准备的说明:

适用 不适用

按组合计提坏账准备:

适用 不适用

组合计提项目: 账龄组合

单位: 元 币种: 人民币

名称	期末余额		
	账面余额	坏账准备	计提比例 (%)
1年以内(含1年)	658,820,910.27	32,941,045.52	5.00
1-2年	39,284,051.73	3,928,405.17	10.00
2-3年	23,037,126.06	6,911,137.83	30.00
3-4年	6,184,354.34	3,092,177.18	50.00
4-5年	4,389,287.03	3,511,429.63	80.00
5年以上	7,591,826.26	7,591,826.26	100.00
合计	739,307,555.69	57,976,021.59	7.84

按组合计提坏账准备的说明:

适用 不适用

按预期信用损失一般模型计提坏账准备

适用 不适用

各阶段划分依据和坏账准备计提比例

详见第八节 五 13、应收账款

对本期发生损失准备变动的应收账款账面余额显著变动的情况说明:

适用 不适用

**(3). 坏账准备的情况**

√适用 □不适用

单位：元 币种：人民币

类别	期初余额	本期变动金额				期末余额
		计提	收回或转回	转销或核销	其他变动	
按单项计提坏账准备	5,074,496.83	170,718.09	941,009.55	49,781.10	1,243,461.04	5,497,885.31
按组合计提坏账准备	43,339,832.67	6,982,206.98			7,653,981.94	57,976,021.59
合计	48,414,329.50	7,152,925.07	941,009.55	49,781.10	8,897,442.98	63,473,906.90

其中本期坏账准备收回或转回金额重要的：

□适用 √不适用

其他说明：

其他变动系本期企业合并范围增加所致。

**(4). 本期实际核销的应收账款情况**

√适用 □不适用

单位：元 币种：人民币

项目	核销金额
实际核销的应收账款	49,781.10

其中重要的应收账款核销情况

□适用 √不适用

应收账款核销说明：

□适用 √不适用

**(5). 按欠款方归集的期末余额前五名的应收账款和合同资产情况**

√适用 □不适用

单位：元 币种：人民币

单位名称	应收账款期末余额	合同资产期末余额	应收账款和合同资产期末余额	占应收账款和合同资产期末余额合计数的比例(%)	坏账准备期末余额
重庆民之健医药有限公司	24,972,440.50		24,972,440.50	3.35	1,248,622.03
徐州市中心医院	14,336,745.17		14,336,745.17	1.92	1,392,938.44

淮安市第二人民医院	13,138,370.05		13,138,370.05	1.76	656,918.50
南京熠麟信息科技有限公司	12,777,052.19		12,777,052.19	1.72	4,281,049.25
南京正大天晴制药有限公司	12,041,280.00		12,041,280.00	1.62	602,064.00
合计	77,265,887.91		77,265,887.91	10.37	8,181,592.22

其他说明：

无

其他说明：

适用 不适用

期末外币应收账款情况详见本附注“合并财务报表项目注释——外币货币性项目”之说明

## 6、合同资产

### (1). 合同资产情况

适用 不适用

### (2). 报告期内账面价值发生重大变动的金额和原因

适用 不适用

### (3). 按坏账计提方法分类披露

适用 不适用

按单项计提坏账准备：

适用 不适用

按单项计提坏账准备的说明：

适用 不适用

按组合计提坏账准备：

适用 不适用

按预期信用损失一般模型计提坏账准备

适用 不适用

各阶段划分依据和坏账准备计提比例

无

对本期发生损失准备变动的合同资产账面余额显著变动的情况说明：

适用 不适用

**(4). 本期合同资产计提坏账准备情况**

适用 不适用

其中本期坏账准备收回或转回金额重要的：

适用 不适用

其他说明：

无

**(5). 本期实际核销的合同资产情况**

适用 不适用

其中重要的合同资产核销情况

适用 不适用

合同资产核销说明：

适用 不适用

其他说明：

适用 不适用

**7、应收款项融资**

**(1). 应收款项融资分类列示**

适用 不适用

单位：元 币种：人民币

项目	期末余额	期初余额
信用评级较高的银行承兑汇票	47,524,506.97	53,951,161.66
合计	47,524,506.97	53,951,161.66

**(2). 期末公司已质押的应收款项融资**

适用 不适用

单位：元 币种：人民币

项目	期末已质押金额
----	---------

银行承兑汇票	2,131,414.49
合计	2,131,414.49

## (3). 期末公司已背书或贴现且在资产负债表日尚未到期的应收款项融资

√适用 □不适用

单位：元 币种：人民币

项目	期末终止确认金额	期末未终止确认金额
银行承兑汇票	321,663,598.15	
合计	321,663,598.15	

## (4). 按坏账计提方法分类披露

√适用 □不适用

单位：元 币种：人民币

类别	期末余额					期初余额				
	账面余额		坏账准备		账面 价值	账面余额		坏账准备		账面 价值
	金额	比例(%)	金额	计提比例(%)		金额	比例(%)	金额	计提比例(%)	
按单项计提坏账准备										
其中：										
按组合计提坏账准备	47,524,506.97	100.00			47,524,506.97	53,951,161.66	100.00			53,951,161.66
其中：										
银行承兑汇票	47,524,506.97	100.00			47,524,506.97	53,951,161.66	100.00			53,951,161.66
合计	47,524,506.97	100.00			47,524,506.97	53,951,161.66	100.00			53,951,161.66

按单项计提坏账准备:

适用 不适用

按单项计提坏账准备的说明:

适用 不适用

按组合计提坏账准备:

适用 不适用

按预期信用损失一般模型计提坏账准备

适用 不适用

各阶段划分依据和坏账准备计提比例

无

对本期发生损失准备变动的应收款项融资账面余额显著变动的情况说明:

适用 不适用

#### **(5). 坏账准备的情况**

适用 不适用

其中本期坏账准备收回或转回金额重要的:

适用 不适用

其他说明:

无

#### **(6). 本期实际核销的应收款项融资情况**

适用 不适用

其中重要的应收款项融资核销情况

适用 不适用

核销说明:

适用 不适用

## (7). 应收款项融资本期增减变动及公允价值变动情况:

√适用 □不适用

项目	期初数	本期成本变动	本期公允价值变动	期末数	期初成本	期末成本	累计公允价值变动	累计在其他综合收益中确认的损失准备
银行承兑汇票	53,951,161.66	- 6,426,654.69		47,524,506.97	53,951,161.66	47,524,506.97		

## (8). 其他说明

□适用 √不适用

## 8、预付款项

## (1). 预付款项按账龄列示

√适用 □不适用

单位：元 币种：人民币

账龄	期末余额		期初余额	
	金额	比例(%)	金额	比例(%)
1年以内	145,240,380.27	96.55	133,619,570.96	97.13
1至2年	3,139,028.78	2.09	1,001,834.05	0.73
2至3年	374,662.48	0.25	755,025.45	0.55
3年以上	1,667,878.71	1.11	2,183,603.13	1.59
合计	150,421,950.24	100.00	137,560,033.59	100.00

账龄超过1年且金额重要的预付款项未及时结算原因的说明:

账龄一年以上的预付款项为尚未结算的采购款。

## (2). 按预付对象归集的期末余额前五名的预付款情况

√适用 □不适用

单位：元 币种：人民币

单位名称	期末余额	占预付款项期末余额合计数的比例(%)
湖北华中医药有限公司	4,000,000.00	2.66
广州融阳商务有限公司	2,775,030.00	1.84
扬州华尔技术信息咨询有限公司	2,673,500.00	1.78
淄博天龙医药有限公司	1,944,000.00	1.29
扬州驰远商务信息服务有限公司	1,900,000.00	1.26
合计	13,292,530.00	8.83

其他说明:

无

其他说明：

适用 不适用

期末未发现预付款项存在明显减值迹象，故未计提减值准备。

## 9、其他应收款

项目列示

适用 不适用

单位：元 币种：人民币

项目	期末余额	期初余额
应收利息		
应收股利		
其他应收款	43,426,042.71	37,631,586.02
合计	43,426,042.71	37,631,586.02

其他说明：

适用 不适用

### 应收利息

#### (1). 应收利息分类

适用 不适用

#### (2). 重要逾期利息

适用 不适用

#### (3). 按坏账计提方法分类披露

适用 不适用

按单项计提坏账准备：

适用 不适用

按单项计提坏账准备的说明：

适用 不适用

按组合计提坏账准备：

适用 不适用

**(4). 按预期信用损失一般模型计提坏账准备**

适用 不适用

各阶段划分依据和坏账准备计提比例

无

对本期发生损失准备变动的应收利息账面余额显著变动的情况说明：

适用 不适用

**(5). 坏账准备的情况**

适用 不适用

其中本期坏账准备收回或转回金额重要的：

适用 不适用

其他说明：

无

**(6). 本期实际核销的应收利息情况**

适用 不适用

其中重要的应收利息核销情况

适用 不适用

核销说明：

适用 不适用

其他说明：

适用 不适用

**应收股利**

**(7). 应收股利**

适用 不适用

**(8). 重要的账龄超过1年的应收股利**

适用 不适用

**(9). 按坏账计提方法分类披露**

适用 不适用

按单项计提坏账准备:

适用 不适用

按单项计提坏账准备的说明:

适用 不适用

按组合计提坏账准备:

适用 不适用

**(10). 按预期信用损失一般模型计提坏账准备**

适用 不适用

各阶段划分依据和坏账准备计提比例:

无

对本期发生损失准备变动的应收股利账面余额显著变动的情况说明:

适用 不适用

**(11). 坏账准备的情况**

适用 不适用

其中本期坏账准备收回或转回金额重要的:

适用 不适用

其他说明:

无

**(12). 本期实际核销的应收股利情况**

适用 不适用

其中重要的应收股利核销情况

适用 不适用

核销说明:

适用 不适用

其他说明：

适用 不适用**其他应收款****(13). 按账龄披露**适用 不适用

单位：元 币种：人民币

账龄	期末账面余额	期初账面余额
1年以内(含1年)	5,796,825.35	32,326,033.43
1年以内小计	5,796,825.35	32,326,033.43
1至2年	32,891,258.98	2,916,505.94
2至3年	6,189,886.15	3,176,019.95
3年以上		
3至4年	3,672,019.95	115,454.32
4至5年	97,454.32	2,455,288.99
5年以上	5,987,398.93	4,381,119.94
合计	54,634,843.68	45,370,422.57

**(14). 按款项性质分类情况**适用 不适用

单位：元 币种：人民币

款项性质	期末账面余额	期初账面余额
拆迁补偿款	30,500,000.00	30,500,000.00
备用金	11,161,935.20	8,620,750.40
保证金、押金	7,564,968.19	4,716,422.19
往来款项	5,407,940.29	1,533,249.98
合计	54,634,843.68	45,370,422.57

**(15). 坏账准备计提情况**适用 不适用

单位：元 币种：人民币

坏账准备	第一阶段	第二阶段	第三阶段	合计
	未来12个月预期信用损失	整个存续期预期信用损失(未发生信用减值)	整个存续期预期信用损失(已发生信用减值)	
2025年1月1日余额	86,301.67	7,652,534.88		7,738,836.55
2025年1月1日余额在本期				
--转入第二阶段	-65,285.82	65,285.82		
--转入第三阶段				

--转回第二阶段				
--转回第一阶段				
本期计提	574,682.49	-141,416.49		433,266.00
本期转回				
本期转销				
本期核销				
其他变动	686,698.42		2,350,000.00	3,036,698.42
2025年12月31日余额	1,282,396.76	7,576,404.21	2,350,000.00	11,208,800.97

各阶段划分依据和坏账准备计提比例

详见第八节“五、重要会计政策及会计估计——金融工具”中“金融工具的减值”之说明。

对本期发生损失准备变动的其他应收款账面余额显著变动的情况说明：

适用 不适用

本期坏账准备计提金额以及评估金融工具的信用风险是否显著增加的采用依据：

适用 不适用

#### (16). 坏账准备的情况

适用 不适用

单位：元 币种：人民币

类别	期初余额	本期变动金额				期末余额
		计提	收回或转回	转销或核销	其他变动	
按单项计提坏账准备					2,350,000.00	2,350,000.00
按组合计提坏账准备	7,738,836.55	433,266.00			686,698.42	8,858,800.97
合计	7,738,836.55	433,266.00			3,036,698.42	11,208,800.97

其中本期坏账准备转回或收回金额重要的：

适用 不适用

其他说明：

其他变动系本期企业合并范围增加所致。

本期实际核销的其他应收款情况

适用 不适用

其中重要的其他应收款核销情况：

适用 不适用

其他应收款核销说明：

适用 不适用

**(17). 按欠款方归集的期末余额前五名的其他应收款情况**

适用 不适用

单位：元 币种：人民币

单位名称	期末余额	占其他应收款期末 余额合计数的比例 (%)	款项的性质	账龄	坏账准备 期末余额
扬州市经济与信息化委员会	30,500,000.00	55.83	拆迁补偿款	1-2年	
徐曙	2,209,000.00	4.04	备用金	1年以内	110,450.00
辉县市轿顶山旅游 开发服务有限公司	2,350,000.00	4.30	往来款	5年以上	2,350,000.00
远东国际融资租赁 有限公司	1,600,000.00	2.93	往来款项	2-3年	480,000.00
冯纯	1,453,829.58	2.66	备用金	5年以上	1,453,829.58
合计	38,112,829.58	69.76			4,394,279.58

**(18). 因资金集中管理而列报于其他应收款**

适用 不适用

其他说明：

适用 不适用

## 10、存货

## (1). 存货分类

√适用 □不适用

单位：元 币种：人民币

项目	期末余额			期初余额		
	账面余额	存货跌价准备/合同履约成本减值准备	账面价值	账面余额	存货跌价准备/合同履约成本减值准备	账面价值
原材料	140,765,512.95	403,727.93	140,361,785.02	95,377,653.80	1,344,127.30	94,033,526.50
在产品	72,934,535.86		72,934,535.86	63,625,711.15		63,625,711.15
库存商品	449,609,659.52	11,936,197.25	437,673,462.27	278,253,343.04	4,287,481.72	273,965,861.32
周转材料	8,705,029.23		8,705,029.23	6,801,199.56		6,801,199.56
消耗性生物资产						
合同履约成本						
委托加工物资	1,001,848.26		1,001,848.26	890,163.04		890,163.04
合计	673,016,585.82	12,339,925.18	660,676,660.64	444,948,070.59	5,631,609.02	439,316,461.57

## (2). 确认为存货的数据资源

□适用 √不适用

**(3). 存货跌价准备及合同履约成本减值准备**

√适用 □不适用

单位：元 币种：人民币

项目	期初余额	本期增加金额		本期减少金额		期末余额
		计提	其他	转回或转销	其他	
原材料	1,344,127.30	-167,832.08		772,567.29		403,727.93
在产品						
库存商品	4,287,481.72	11,028,161.14	1,490,732.92	4,870,178.53		11,936,197.25
周转材料						
消耗性生物资产						
合同履约成本						
合计	5,631,609.02	10,860,329.06	1,490,732.92	5,642,745.82		12,339,925.18

[注]:其他变动系本期企业合并范围增加所致。

本期转回或转销存货跌价准备的原因

√适用 □不适用

类别	确定可变现净值的具体依据	本期转回或转销存货跌价准备和合同履约成本减值准备的原因
库存商品	估计售价减去估计的销售费用和相关税费后的金额	本期将已计提存货跌价准备的库存商品售出
原材料	存货的估计售价减去至完工时估计将要发生的成本、估计的销售费用以及相关税费后的金额	生产领用后对外销售

按组合计提存货跌价准备

□适用 √不适用

按组合计提存货跌价准备的计提标准

□适用 √不适用

**(4). 存货期末余额含有的借款费用资本化金额及其计算标准和依据**

□适用 √不适用

**(5). 合同履行成本本期摊销金额的说明**

□适用 √不适用

其他说明：

□适用 √不适用

**11、持有待售资产**

□适用 √不适用

**12、一年内到期的非流动资产**

□适用 √不适用

**一年内到期的债权投资**

□适用 √不适用

**一年内到期的其他债权投资**

□适用 √不适用

一年内到期的非流动资产的其他说明：

无

**13、其他流动资产**

√适用 □不适用

单位：元 币种：人民币

项目	期末余额	期初余额
合同取得成本		
应收退货成本		
增值税留抵税额	40,840,070.04	31,761,742.39
预缴企业所得税	11,668,730.03	10,619,670.59
待摊费用	19,715.60	45,227.94
合计	52,528,515.67	42,426,640.92

其他说明：

无

**14、债权投资****(1). 债权投资情况**

□适用 √不适用

债权投资减值准备本期变动情况

适用 不适用

**(2). 期末重要的债权投资**

适用 不适用

**(3). 减值准备计提情况**

适用 不适用

各阶段划分依据和减值准备计提比例：

无

对本期发生损失准备变动的债权投资账面余额显著变动的情况说明：

适用 不适用

本期减值准备计提金额以及评估金融工具的信用风险是否显著增加的采用依据

适用 不适用

**(4). 本期实际的核销债权投资情况**

适用 不适用

其中重要的债权投资情况核销情况

适用 不适用

债权投资的核销说明：

适用 不适用

其他说明：

适用 不适用

**15、其他债权投资**

**(1). 其他债权投资情况**

适用 不适用

其他债权投资减值准备本期变动情况

适用 不适用

**(2). 期末重要的其他债权投资**

适用 不适用

**(3). 减值准备计提情况**

适用 不适用

各阶段划分依据和减值准备计提比例：

无

对本期发生损失准备变动的其他债权投资账面余额显著变动的情况说明：

适用 不适用

本期减值准备计提金额以及评估金融工具的信用风险是否显著增加的采用依据

适用 不适用

**(4). 本期实际核销的其他债权投资情况**

适用 不适用

其中重要的其他债权投资情况核销情况

适用 不适用

其他债权投资的核销说明：

适用 不适用

其他说明：

适用 不适用

**16、长期应收款**

**(1). 长期应收款情况**

适用 不适用

**(2). 按坏账计提方法分类披露**

适用 不适用

按单项计提坏账准备：

适用 不适用

按单项计提坏账准备的说明：

适用 不适用

按组合计提坏账准备:

适用 不适用

**(3). 按预期信用损失一般模型计提坏账准备**

适用 不适用

各阶段划分依据和坏账准备计提比例

无

对本期发生损失准备变动的长期应收款账面余额显著变动的情况说明:

适用 不适用

本期坏账准备计提金额以及评估金融工具的信用风险是否显著增加的采用依据

适用 不适用

**(4). 坏账准备的情况**

适用 不适用

其中本期坏账准备收回或转回金额重要的:

适用 不适用

其他说明:

无

**(5). 本期实际核销的长期应收款情况**

适用 不适用

其中重要的长期应收款核销情况

适用 不适用

长期应收款核销说明:

适用 不适用

其他说明:

适用 不适用

## 17、长期股权投资

## (1). 长期股权投资情况

√适用 □不适用

单位：元 币种：人民币

被投资单位	期初余额（账面价值）	本期增减变动								期末余额（账面价值）	减值准备期末余额	
		追加投资	减少投资	权益法下确认的投资损益	其他综合收益调整	其他权益变动	宣告发放现金股利或利润	计提减值准备	其他			
一、合营企业												
UNIONCLE PHARMA LLC	1,108,845.07	10,200,000.00		-7,441,298.22	-124,595.73						3,742,951.12	
小计	1,108,845.07	10,200,000.00		-7,441,298.22	-124,595.73						3,742,951.12	
二、联营企业												
1) 扬州扬大联环药业基因工程有限公司	1,481,387.03			-1,481,387.03								
2) 扬州能联新能源有限责任公司		2,250,000.00		18,141.80							2,268,141.80	
小计	1,481,387.03	2,250,000.00		-1,463,245.23							2,268,141.80	
合计	2,590,232.10	12,450,000.00		-8,904,543.45	-124,595.73						6,011,092.92	

## (2). 长期股权投资的减值测试情况

□适用 √不适用

其他说明：

期末未发现长期股权投资存在明显减值迹象，故未计提减值准备。

**18、其他权益工具投资****(1). 其他权益工具投资情况**

□适用 √不适用

**(2). 本期存在终止确认的情况说明**

□适用 √不适用

其他说明：

√适用 □不适用

无

**19、其他非流动金融资产**

□适用 √不适用

其他说明：

□适用 √不适用

**20、投资性房地产**

投资性房地产计量模式

**(1). 采用成本计量模式的投资性房地产**

单位：元 币种：人民币

项目	房屋、建筑物	土地使用权	在建工程	合计
<b>一、账面原值</b>				
1. 期初余额	7,445,381.73	251,818.74		7,697,200.47
2. 本期增加金额				
(1) 外购				
(2) 存货\固定资产\在建工程转入				
(3) 企业合并增加				
3. 本期减少金额				
(1) 处置				
(2) 其他转出				
4. 期末余额	7,445,381.73	251,818.74		7,697,200.47
<b>二、累计折旧和累计摊销</b>				
1. 期初余额	576,827.09	47,887.98		624,715.07
2. 本期增加金额	157,638.39	5,182.02		162,820.41
(1) 计提或摊销	157,638.39	5,182.02		162,820.41
3. 本期减少金额				
(1) 处置				
(2) 其他转出				
4. 期末余额	734,465.48	53,070.00		787,535.48
<b>三、减值准备</b>				
1. 期初余额				
2. 本期增加金额				
(1) 计提				
3. 本期减少金额				
(1) 处置				

(2) 其他转出				
4. 期末余额				
四、账面价值				
1. 期末账面价值	6,710,916.25	198,748.74		6,909,664.99
2. 期初账面价值	6,868,554.64	203,930.76		7,072,485.40

## (2). 未办妥产权证书的投资性房地产情况

□适用 √不适用

## 21、固定资产

## 项目列示

√适用 □不适用

单位：元 币种：人民币

项目	期末余额	期初余额
固定资产	1,383,844,786.94	1,101,925,031.53
固定资产清理		
合计	1,383,844,786.94	1,101,925,031.53

其他说明：

□适用 √不适用

## 固定资产

## (1). 固定资产情况

√适用 □不适用

单位：元 币种：人民币

项目	房屋及建筑物	运输工具	专用设备	通用设备	合计
一、账面原值：					
1. 期初余额	629,001,650.82	6,736,226.53	389,761,585.66	262,319,404.26	1,287,818,867.27
2. 本期增加金额	184,362,751.18	8,312,576.65	216,173,193.10	22,479,383.45	431,327,904.38
(1) 购置	985,339.03	858,061.96	16,704,876.76	12,462,054.98	31,010,332.73
(2) 在建工程转入	49,236,778.85	21,540.85	44,994,720.98	6,984,689.62	101,237,730.30
(3) 企业合并增加	134,140,633.30	7,432,973.84	154,473,595.36	3,032,638.85	299,079,841.35
3. 本期减少金额	103,403.00	676,747.55	2,115,602.82	1,209,051.02	4,104,804.39
(1) 处置或报废	103,403.00	676,747.55	1,634,742.51	1,209,051.02	3,623,944.08
(2) 转入在建工程			480,860.31		480,860.31
4. 期末余额	813,260,999.00	14,372,055.63	603,819,175.94	283,589,736.69	1,715,041,967.26
二、累计折旧					
1. 期初余额	48,299,156.57	3,778,480.12	60,819,654.91	72,996,544.14	185,893,835.74
2. 本期增加金额	44,550,159.00	5,252,477.23	77,614,820.48	20,652,148.55	148,069,605.26
(1) 计提	20,335,062.00	1,537,210.25	38,623,185.28	18,355,542.83	78,851,000.36

(2) 企业合并增加	24,215,097.00	3,715,266.98	38,991,635.20	2,296,605.72	69,218,604.90
3. 本期减少金额	49,400.00	554,740.38	1,092,272.86	1,069,847.44	2,766,260.68
(1) 处置或报废	49,400.00	554,740.38	802,803.87	1,069,847.44	2,476,791.69
(2) 转入在建工程			289,468.99		289,468.99
4. 期末余额	92,799,915.57	8,476,216.97	137,342,202.53	92,578,845.25	331,197,180.32
三、减值准备					
1. 期初余额					
2. 本期增加金额					
(1) 计提					
3. 本期减少金额					
(1) 处置或报废					
4. 期末余额					
四、账面价值					
1. 期末账面价值	720,461,083.43	5,895,838.66	466,476,973.41	191,010,891.44	1,383,844,786.94
2. 期初账面价值	580,702,494.25	2,957,746.41	328,941,930.75	189,322,860.12	1,101,925,031.53

## (2). 暂时闲置的固定资产情况

□适用 √不适用

## (3). 通过经营租赁租出的固定资产

√适用 □不适用

单位：元 币种：人民币

项目	期末账面价值
房屋及建筑物	3,083,485.09
合计	3,083,485.09

## (4). 未办妥产权证书的固定资产情况

√适用 □不适用

单位：元 币种：人民币

项目	账面价值	未办妥产权证书的原因
彭州生物医药研发制造基地项目	111,724,216.10	尚未竣工决算
安庆原料药工厂	20,212,234.91	尚未竣工决算
常乐厂区房屋	5,622,611.26	在建过程中未取得相关许可证
股份厂区房屋	1,676,119.32	功能改变、规划验收尚未通过
股份厂区房屋	461,035.31	尚未申报
小计	139,696,216.90	

## (5). 固定资产的减值测试情况

□适用 √不适用

其他说明：

适用 不适用

**固定资产清理**

适用 不适用

**22、在建工程**

**项目列示**

适用 不适用

单位：元 币种：人民币

项目	期末余额	期初余额
在建工程	84,084,852.00	99,913,944.53
工程物资	258,893.09	302,686.62
合计	84,343,745.09	100,216,631.15

其他说明：

适用 不适用

## 在建工程

## (1). 在建工程情况

√适用 □不适用

单位：元 币种：人民币

项目	期末余额			期初余额		
	账面余额	减值准备	账面价值	账面余额	减值准备	账面价值
新建出口制剂药、抗肿瘤药厂房及生产线项目	25,962,139.61		25,962,139.61	142,694.27		142,694.27
激素粉雾剂生产线	16,102,713.72		16,102,713.72	644,390.55		644,390.55
激素半固体制剂车间	8,934,227.74		8,934,227.74	3,381,139.68		3,381,139.68
盐酸利多卡因凝胶线技改	8,609,624.07		8,609,624.07	7,813,059.53		7,813,059.53
固体制剂激素生产线	7,789,408.31		7,789,408.31			
安庆原料药工厂	6,486,356.08		6,486,356.08	20,848,508.52		20,848,508.52
三车间部分岗位智能化改造项目	1,696,982.88		1,696,982.88			
间苯三酚中试放大技改	1,368,280.31		1,368,280.31	1,238,179.82		1,238,179.82
比拉斯汀工艺技改	1,233,560.22		1,233,560.22	366,129.98		366,129.98
彭州生物医药研发制造基地项目	834,182.16		834,182.16	64,823,945.30		64,823,945.30
其他零星工程	5,067,376.90		5,067,376.90	655,896.88		655,896.88
合计	84,084,852.00		84,084,852.00	99,913,944.53		99,913,944.53

## (2). 重要在建工程项目本期变动情况

√适用 □不适用

单位：元 币种：人民币

项目名称	预算数	期初余额	本期增加金额	本期转入固定资产金额	本期其他减少金额	期末余额	工程累计投入占预算比例(%)	工程进度(%)	利息资本化累计金额	其中：本期利息资本化金额	本期利息资本化率(%)	资金来源
新建出口制剂药、抗肿瘤药厂房及生产线项目	250,000,000.00	142,694.27	25,819,445.34			25,962,139.61	10.38	6.00				自筹

江苏联环药业股份有限公司2025年年度报告

安庆原料药 工厂	81,091,000.00	20,848,508.52	15,170,474.30	29,532,626.74		6,486,356.08	55.70	55.00					自筹
彭州生物医 药研发制造 基地项目	250,000,000.00	64,823,945.30	834,182.03	64,823,945.17		834,182.16	101.17	99.00					自筹
合计	581,091,000.00	85,815,148.09	41,824,101.67	94,356,571.91		33,282,677.85							

**(3). 本期计提在建工程减值准备情况**

□适用 √不适用

**(4). 在建工程的减值测试情况**

□适用 √不适用

其他说明：

□适用 √不适用

**工程物资****(5). 工程物资情况**

√适用 □不适用

单位：元 币种：人民币

项目	期末余额			期初余额		
	账面余额	减值准备	账面价值	账面余额	减值准备	账面价值
专用设备	258,111.10		258,111.10	302,686.62		302,686.62
专用材料	781.99		781.99			
合计	258,893.09		258,893.09	302,686.62		302,686.62

其他说明：

期末未发现工程物资存在明显减值迹象，故未计提减值准备。

**23、生产性生物资产****(1). 采用成本计量模式的生产性生物资产**

□适用 √不适用

**(2). 采用成本计量模式的生产性生物资产的减值测试情况**

□适用 √不适用

**(3). 采用公允价值计量模式的生产性生物资产**

□适用 √不适用

其他说明：

□适用 √不适用

**24、油气资产****(1). 油气资产情况**

□适用 √不适用

**(2). 油气资产的减值测试情况**

□适用 √不适用

其他说明：

无

## 25、使用权资产

### (1). 使用权资产情况

√适用 □不适用

单位：元 币种：人民币

项目	厂房及房屋租赁	合计
一、账面原值		
1. 期初余额	8,927,795.46	8,927,795.46
2. 本期增加金额	1,122,285.74	1,122,285.74
企业合并增加	1,122,285.74	1,122,285.74
3. 本期减少金额		
4. 期末余额	10,050,081.20	10,050,081.20
二、累计折旧		
1. 期初余额	1,390,774.25	1,390,774.25
2. 本期增加金额	2,050,790.93	2,050,790.93
(1) 计提	1,414,829.00	1,414,829.00
(2) 企业合并增加	635,961.93	635,961.93
3. 本期减少金额		
(1) 处置		
4. 期末余额	3,441,565.18	3,441,565.18
三、减值准备		
1. 期初余额		
2. 本期增加金额		
(1) 计提		
3. 本期减少金额		
(1) 处置		
4. 期末余额		
四、账面价值		
1. 期末账面价值	6,608,516.02	6,608,516.02
2. 期初账面价值	7,537,021.21	7,537,021.21

### (2). 使用权资产的减值测试情况

□适用 √不适用

其他说明：

无

## 26、无形资产

## (1). 无形资产情况

√适用 □不适用

单位：元 币种：人民币

项目	土地使用权	非专利技术	软件	商标	经营许可权	合计
一、账面原值						
1. 期初余额	56,681,744.55	93,980,563.79	2,285,866.49	1,827,586.21	526,273.37	155,302,034.41
2. 本期增加金额	15,498,572.10	136,978,410.72	1,840,506.73			154,317,489.55
(1) 购置		18,000,000.00	528,606.73			18,528,606.73
(2) 内部研发		30,254,526.10				30,254,526.10
(3) 企业合并增加	15,498,572.10	88,723,884.62	1,311,900.00			105,534,356.72
3. 本期减少金额						
(1) 处置						
4. 期末余额	72,180,316.65	230,958,974.51	4,126,373.22	1,827,586.21	526,273.37	309,619,523.96
二、累计摊销						
1. 期初余额	8,481,202.73	42,574,540.32	1,294,340.91	1,827,586.21	181,473.58	54,359,143.75
2. 本期增加金额	3,775,962.72	19,740,062.21	462,659.23		108,884.15	24,087,568.31
(1) 计提	1,959,037.22	17,084,430.98	462,659.23		108,884.15	19,615,011.58
(2) 企业合并增加	1,816,925.50	2,655,631.23				4,472,556.73
3. 本期减少金额						
(1) 处置						
4. 期末余额	12,257,165.45	62,314,602.53	1,757,000.14	1,827,586.21	290,357.73	78,446,712.06
三、减值准备						
1. 期初余额						
2. 本期增加金额						

## 江苏联环药业股份有限公司2025年年度报告

(1) 计提						
3. 本期减少金额						
(1) 处置						
4. 期末余额						
四、账面价值						
1. 期末账面价值	59,923,151.20	168,644,371.98	2,369,373.08		235,915.64	231,172,811.90
2. 期初账面价值	48,200,541.82	51,406,023.47	991,525.58		344,799.79	100,942,890.66

本期末通过公司内部研发形成的无形资产占无形资产余额的比例是23.98%

## (2). 确认为无形资产的数据资源

□适用 √不适用

## (3). 未办妥产权证书的土地使用权情况

□适用 √不适用

## (4). 无形资产的减值测试情况

□适用 √不适用

其他说明：

√适用 □不适用

1. 期末未发现无形资产存在明显减值迹象，故未计提减值准备。
2. 抵押、质押、查封、冻结、扣押等所有权或使用权受限的无形资产详见本附注“合并财务报表项目注释——所有权或使用权受到限制的资产”之说明。

## 27、商誉

## (1). 商誉账面原值

√适用 □不适用

单位：元 币种：人民币

被投资单位名称或形成商誉的事项	期初余额	本期增加		本期减少		期末余额
		企业合并形成的	其他	处置	其他	
成都亚中生物制药有限责任公司	21,071,947.29					21,071,947.29
四川龙一医药有限公司		29,360,807.44				29,360,807.44
新乡市常乐制药有限责任公司		12,071,757.49				12,071,757.49
合计	21,071,947.29	41,432,564.93				62,504,512.22

## (2). 商誉减值准备

□适用 √不适用

## (3). 商誉所在资产组或资产组组合的相关信息

√适用 □不适用

名称	所属资产组或组合的构成及依据	所属经营分部及依据	是否与以前年度保持一致
成都亚中生物制药有限责任公司	成都亚中生物制药有限责任公司所拥有的“地奥司明及麦角淄醇生产线”整体经营主要现金流入独立于其他资产或者资产组。		是
四川龙一医药有限公司	资产组按收购时点被购买方拥有与生产经营相关的长期资产。		
新乡市常乐制药有限责任公司	资产组按收购时点被购买方拥有与生产经营相关的长期资产。		

资产组或资产组组合发生变化

□适用 √不适用

其他说明：

适用 不适用

本期新增商誉是通过非同一控制下的控股合并形成，该商誉在合并财务报表中列示。对于报告期内控股合并形成的商誉，详见本财务报表附注“合并范围的变更——非同一控制下企业合并”中相关说明。

**(4). 可收回金额的具体确定方法**

可收回金额按公允价值减去处置费用后的净额确定

适用 不适用

可收回金额按预计未来现金流量的现值确定

√适用 □不适用

单位：元 币种：人民币

项目	账面价值	可收回金额	减值金额	预测期的年限	预测期的关键参数（增长率、利润率等）	预测期内的参数的确定依据	稳定期的关键参数（增长率、利润率、折现率等）	稳定期的关键参数的确定依据
成都亚中生物制药有限责任公司	22,281.17	23,231.00		2026-2030年 (后续为稳定期)	注1	对评估基准日未来五年的主营业务收入及其相关的成本、费用、利润经营的波动性进行预测	营业收入增长率为0%；营业利润率为18.59%；税前折现率13.43%	根据历史经营数据和未来经营预测资料，结合管理层的管理层盈利预测
四川龙一医药有限公司	9,448.47	13,467.00		2026-2030年 (后续为稳定期)	注2	对评估基准日未来五年的主营业务收入及其相关的成本、费用、利润经营的波动性进行预测	营业收入增长率为0%；净利率为1.18%；税后折现率10.06%	根据历史经营数据和未来经营预测资料，结合管理层的管理层盈利预测
新乡市常乐制药有限责任公司	33,291.65	33,762.00		2026-2030年 (后续为稳定期)	注3	对评估基准日未来五年的主营业务收入及其相关的成本、费用、利润经营的波动性进行预测	营业收入增长率为0%；净利率为8.86%；税前折现率10.12%	根据历史经营数据和未来经营预测资料，结合管理层的管理层盈利预测
合计	65,021.29	70,460.00						

注1：成都亚中生物制药有限责任公司营业收入增长率预计2026年到2030年分别为5.42%、12.22%、3.31%、6.77%、12.79%，平均营业利润率约为16.57%。

注2：四川龙一医药有限公司营业收入增长率预计2026年到2030年分别为5.45%、4.45%、2.93%、2.12%、0.90%，平均净利率约为1.28%。

注3：新乡市常乐制药有限责任公司营业收入增长率预计2026年到2030年分别为10.58%、15.96%、16.34%、16.79%、15.78%，平均净利率约为7.14%。

前述信息与以前年度减值测试采用的信息或外部信息明显不一致的差异原因

适用 不适用

公司以前年度减值测试采用信息与当年实际情况明显不一致的差异原因

适用 不适用

#### (5). 业绩承诺及对应商誉减值情况

形成商誉时存在业绩承诺且报告期或报告期上一期间处于业绩承诺期内

适用 不适用

其他说明：

适用 不适用

#### 28、长期待摊费用

适用 不适用

单位：元 币种：人民币

项目	期初余额	本期增加金额	本期摊销金额	其他减少金额	期末余额
装修费	2,268,154.48	139,359.63	795,834.76		1,611,679.35
服务费		1,343,574.26	246,322.01		1,097,252.25
地奥司明综合改造工程	689,291.98		459,527.76		229,764.22
合计	2,957,446.46	1,482,933.89	1,501,684.53		2,938,695.82

其他说明：

无

#### 29、递延所得税资产/递延所得税负债

##### (1). 未经抵销的递延所得税资产

适用 不适用

单位：元 币种：人民币

项目	期末余额		期初余额	
	可抵扣暂时性差异	递延所得税资产	可抵扣暂时性差异	递延所得税资产
资产减值准备	12,339,925.18	1,974,358.19	5,631,609.02	961,146.85
内部交易未实现利润	19,332,912.07	4,574,168.93	34,673,636.41	8,257,395.37
可抵扣亏损				
坏账准备	74,682,707.87	14,037,359.52	56,153,166.05	10,765,240.53
预提费用	759,876.13	113,981.42	1,551,049.81	232,551.70
租赁负债	6,688,986.64	1,040,842.44	7,553,865.36	1,888,466.34
未抵扣亏损	144,744,980.44	22,400,635.75	9,331,832.85	2,209,811.04
递延收益	12,239,146.32	1,893,491.95	11,339,014.33	1,769,996.15
合计	270,788,534.65	46,034,838.20	126,234,173.83	26,084,607.98

##### (2). 未经抵销的递延所得税负债

适用 不适用

单位：元 币种：人民币

项目	期末余额		期初余额	
	应纳税暂时性差异	递延所得税负债	应纳税暂时性差异	递延所得税负债
非同一控制企业合并资产评估增值	139,595,045.28	21,868,571.32	20,982,264.47	3,112,859.69
其他债权投资公允价值变动				
其他权益工具投资公允价值变动				
固定资产加速折旧	21,558,076.27	3,233,711.44	24,766,447.67	3,714,967.15
使用权资产	6,608,516.02	1,031,965.73	7,537,021.21	1,884,255.31
合计	167,761,637.57	26,134,248.49	53,285,733.35	8,712,082.15

## (3). 以抵销后净额列示的递延所得税资产或负债

√适用 □不适用

单位：元 币种：人民币

项目	期末余额		期初余额	
	递延所得税资产和负债互抵金额	抵销后递延所得税资产或负债余额	递延所得税资产和负债互抵金额	抵销后递延所得税资产或负债余额
递延所得税资产	10,211,707.03	35,823,131.17	3,958,124.98	22,126,483.00
递延所得税负债	10,211,707.03	15,922,541.46	3,958,124.98	4,753,957.17

## (4). 未确认递延所得税资产明细

□适用 √不适用

## (5). 未确认递延所得税资产的可抵扣亏损将于以下年度到期

□适用 √不适用

其他说明：

□适用 √不适用

## 30、其他非流动资产

√适用 □不适用

单位：元 币种：人民币

项目	期末余额			期初余额		
	账面余额	减值准备	账面价值	账面余额	减值准备	账面价值
合同取得成本						
合同履约成本						
应收退货成本						
合同资产						
预付工程款	42,576,119.60		42,576,119.60	17,133,256.61		17,133,256.61
合计	42,576,119.60		42,576,119.60	17,133,256.61		17,133,256.61

其他说明：

无

## 31、所有权或使用权受限资产

√适用 □不适用

单位：元 币种：人民币

项目	期末				期初			
	账面余额	账面价值	受限类型	受限情况	账面余额	账面价值	受限类型	受限情况
货币资金	51,781,988.74	51,781,988.74	其他	保证金	36,790,954.66	36,790,954.66	其他	保证金
货币资金	6,906,925.94	6,906,925.94	其他	诉讼冻结				
货币资金	12,053,440.06	12,053,440.06	冻结	使用用途受限	4,234,984.15	4,234,984.15	冻结	长期未使用或预收账款冻结
应收票据	1,028,107.79	1,028,107.79	其他	背书或贴现未到期不可以终止确认	1,385,550.71	1,385,550.71	其他	背书或贴现未到期不可以终止确认
应收款项融资	2,131,414.49	2,131,414.49	质押	开立银行承兑汇票	21,611,771.43	21,611,771.43	质押	开具银行承兑汇票
存货								
其中：数据资源								
固定资产	114,369,560.77	111,724,216.10	抵押	借款抵押				
固定资产	21,315,258.46	15,749,874.41	抵押	售后回租抵押				
无形资产	10,627,960.59	8,914,661.86	抵押	借款抵押				
其中：数据资源								
合计	220,214,656.84	210,290,629.39			64,023,260.95	64,023,260.95		

其他说明：

无

**32、短期借款****(1). 短期借款分类**√适用  不适用

单位：元 币种：人民币

项目	期末余额	期初余额
质押借款		
抵押借款		
保证借款	83,467,728.01	69,985,083.26
信用借款	865,064,798.52	627,735,511.36
保证+质押借款	10,057,963.31	-
合计	958,590,489.84	697,720,594.62

短期借款分类的说明：

无

**(2). 已逾期未偿还的短期借款情况** 适用  不适用

其中重要的已逾期未偿还的短期借款情况如下：

 适用  不适用

其他说明：

 适用  不适用**33、交易性金融负债** 适用  不适用

其他说明：

 适用  不适用**34、衍生金融负债** 适用  不适用**35、应付票据****(1). 应付票据列示**√适用  不适用

单位：元 币种：人民币

种类	期末余额	期初余额
商业承兑汇票		
银行承兑汇票	161,491,959.13	57,634,436.82
合计	161,491,959.13	57,634,436.82

本期末已到期未支付的应付票据总额为0元。到期未付的原因是无

**36、应付账款****(1). 应付账款列示**√适用  不适用

单位：元 币种：人民币

项目	期末余额	期初余额
1年以内	348,834,733.24	252,083,618.27
1-2年	26,782,816.99	21,831,056.43
2-3年	6,377,315.65	6,319,722.46
3年以上	27,465,833.59	13,450,384.63
合计	409,460,699.47	293,684,781.79

**(2). 账龄超过1年或逾期的重要应付账款**

√适用 □不适用

单位：元 币种：人民币

项目	期末余额	未偿还或结转的原因
单位一	9,000,000.00	尚未结算
单位二	7,038,958.68	尚未结算
合计	16,038,958.68	

其他说明：

□适用 √不适用

**37、预收款项****(1). 预收款项列示**

□适用 √不适用

**(2). 账龄超过1年的重要预收款项**

□适用 √不适用

**(3). 报告期内账面价值发生重大变动的金额和原因**

□适用 √不适用

其他说明：

□适用 √不适用

**38、合同负债****(1). 合同负债情况**

√适用 □不适用

单位：元 币种：人民币

项目	期末余额	期初余额
预收货款	56,735,186.85	38,303,323.16
合计	56,735,186.85	38,303,323.16

**(2). 账龄超过1年的重要合同负债**

□适用 √不适用

**(3). 报告期内账面价值发生重大变动的金额和原因**

□适用 √不适用

其他说明：

□适用 √不适用

**39、应付职工薪酬****(1). 应付职工薪酬列示**

√适用 □不适用

单位：元 币种：人民币

项目	期初余额	本期增加	本期减少	期末余额
一、短期薪酬	22,488,174.65	234,950,446.74	226,796,783.23	30,641,838.16
二、离职后福利-设定提存计划	1,183,702.00	25,056,094.91	26,232,411.51	7,385.40
三、辞退福利				
四、一年内到期的其他福利				
合计	23,671,876.65	260,006,541.65	253,029,194.74	30,649,223.56

**(2). 短期薪酬列示**

√适用 □不适用

单位：元 币种：人民币

项目	期初余额	本期增加	本期减少	期末余额
一、工资、奖金、津贴和补贴	21,016,517.27	199,058,345.72	190,244,303.00	29,830,559.99
二、职工福利费		8,977,856.18	8,933,568.18	44,288.00
三、社会保险费	652,875.65	12,121,267.38	12,769,971.41	4,171.62
其中：医疗保险费	609,932.37	10,948,686.26	11,554,590.23	4,028.40
工伤保险费	42,943.28	1,115,639.19	1,158,439.25	143.22
生育保险费		56,941.93	56,941.93	
四、住房公积金	11,278.00	12,815,946.20	12,827,224.20	-
五、工会经费和职工教育经费	807,503.73	1,977,031.26	2,021,716.44	762,818.55
六、短期带薪缺勤				
七、短期利润分享计划				
合计	22,488,174.65	234,950,446.74	226,796,783.23	30,641,838.16

**(3). 设定提存计划列示**

√适用 □不适用

单位：元 币种：人民币

项目	期初余额	本期增加	本期减少	期末余额
1、基本养老保险	1,147,832.24	23,856,310.29	24,996,980.93	7,161.60
2、失业保险费	35,869.76	1,199,784.62	1,235,430.58	223.80
3、企业年金缴费				
合计	1,183,702.00	25,056,094.91	26,232,411.51	7,385.40

其他说明：

□适用 √不适用

**40、应交税费**

√适用 □不适用

单位：元 币种：人民币

项目	期末余额	期初余额
增值税	4,955,343.46	7,599,270.62
消费税		
营业税		
企业所得税	7,326,430.66	4,881,175.72
个人所得税	12,239,433.05	9,611,912.78
城市维护建设税	473,604.72	408,117.94
房产税	1,677,263.62	854,487.86
教育费附加	365,169.03	338,790.89

印花税	216,007.70	124,107.01
土地使用税	138,825.63	97,170.75
其他	184,760.98	219,165.40
合计	27,576,838.85	24,134,198.97

其他说明：

无

#### 41、其他应付款

##### (1). 项目列示

√适用 □不适用

单位：元 币种：人民币

项目	期末余额	期初余额
应付利息		
应付股利	6,748,577.51	116,400.00
其他应付款	135,029,539.66	98,339,760.65
合计	141,778,117.17	98,456,160.65

其他说明：

□适用 √不适用

##### (2). 应付利息

分类列示

□适用 √不适用

逾期的重要应付利息：

□适用 √不适用

其他说明：

□适用 √不适用

##### (3). 应付股利

分类列示

√适用 □不适用

单位：元 币种：人民币

项目	期末余额	期初余额
普通股股利	116,400.00	116,400.00
划分为权益工具的优先股\永续债股利		
应付子公司少数股东股利	6,632,177.51	
合计	6,748,577.51	116,400.00

其他说明，包括重要的超过1年未支付的应付股利，应披露未支付原因：

无

##### (4). 其他应付款

按款项性质列示其他应付款

√适用 □不适用

单位：元 币种：人民币

项目	期末余额	期初余额
押金保证金	71,592,693.47	68,734,549.72
往来款项	22,630,719.17	6,596,160.51

应付销售费用款等	22,155,793.81	22,455,959.22
股权投资款	18,326,000.00	
其他	324,333.21	553,091.20
合计	135,029,539.66	98,339,760.65

账龄超过1年或逾期的重要其他应付款

适用 不适用

单位：元 币种：人民币

项目	期末余额	未偿还或结转的原因
单位一	11,982,100.00	押金保证金
单位二	7,465,707.08	押金保证金
单位三	5,960,000.00	排污费和综合服务费
合计	25,407,807.08	

其他说明：

适用 不适用

#### 42、持有待售负债

适用 不适用

#### 43、1年内到期的非流动负债

适用 不适用

单位：元 币种：人民币

项目	期末余额	期初余额
1年内到期的长期借款	229,328,670.30	98,051,147.84
1年内到期的应付债券		
1年内到期的长期应付款	3,429,681.95	
1年内到期的租赁负债	1,511,039.44	1,160,313.23
合计	234,269,391.69	99,211,461.07

其他说明：

无

#### 44、其他流动负债

其他流动负债情况

适用 不适用

单位：元 币种：人民币

项目	期末余额	期初余额
短期应付债券		
应付退货款		
待转销项税	6,212,774.69	4,017,104.23
未终止确认承兑汇票	1,107,894.92	1,385,550.71
预提费用	760,581.25	1,551,049.81
合计	8,081,250.86	6,953,704.75

短期应付债券的增减变动:

适用 不适用

其他说明:

适用 不适用

**45、长期借款****(1). 长期借款分类**

√适用 □不适用

单位：元 币种：人民币

项目	期末余额	期初余额
质押借款		
抵押借款	16,131,250.00	
保证借款	47,000,000.00	
信用借款	291,958,497.73	80,000,000.00
合计	355,089,747.73	80,000,000.00

长期借款分类的说明：

无

其他说明：

□适用 √不适用

**46、应付债券****(3). 应付债券**

□适用 √不适用

**(4). 应付债券的具体情况：（不包括划分为金融负债的优先股、永续债等其他金融工具）**

适用 不适用

**(5). 可转换公司债券的说明**

适用 不适用

转股权会计处理及判断依据

适用 不适用

**(6). 划分为金融负债的其他金融工具说明**

期末发行在外的优先股、永续债等其他金融工具基本情况

适用 不适用

期末发行在外的优先股、永续债等金融工具变动情况表

适用 不适用

其他金融工具划分为金融负债的依据说明

适用 不适用

其他说明：

适用 不适用

**47、租赁负债**

√适用 □不适用

单位：元 币种：人民币

项目	期末余额	期初余额
1-2 年	1,340,269.55	1,335,904.18
2-3 年	1,021,915.61	1,219,970.30
3-4 年	1,076,540.27	1,021,915.61
4-5 年	859,475.07	1,076,540.27
5 年以上	879,746.70	1,739,221.77
合计	5,177,947.20	6,393,552.13

其他说明：

无

**48、长期应付款**

项目列示

□适用 √不适用

其他说明：

□适用 √不适用

**长期应付款**

(1). 按款项性质列示长期应付款

□适用 √不适用

**专项应付款**

(2). 按款项性质列示专项应付款

□适用 √不适用

**49、长期应付职工薪酬**

□适用 √不适用

**50、预计负债**

□适用 √不适用

**51、递延收益**

递延收益情况

√适用 □不适用

单位：元 币种：人民币

项目	期初余额	本期增加	本期减少	期末余额	形成原因
政府补助	11,339,014.33	3,000,000.00	2,099,868.01	12,239,146.32	
合计	11,339,014.33	3,000,000.00	2,099,868.01	12,239,146.32	

其他说明：

√适用 □不适用

计入递延收益的政府补助情况详见本附注“政府补助”之说明。

**52、其他非流动负债**适用 不适用**53、股本**适用 不适用

单位：元 币种：人民币

	期初余额	本次变动增减(+、-)					期末余额
		发行新股	送股	公积金转股	其他	小计	
股份总数	285,456,270.00						285,456,270.00

其他说明：

无

**54、其他权益工具****(1). 期末发行在外的优先股、永续债等其他金融工具基本情况**适用 不适用**(2). 期末发行在外的优先股、永续债等金融工具变动情况表**适用 不适用

其他权益工具本期增减变动情况、变动原因说明，以及相关会计处理的依据：

适用 不适用

其他说明：

适用 不适用**55、资本公积**适用 不适用

单位：元 币种：人民币

项目	期初余额	本期增加	本期减少	期末余额
资本溢价（股本溢价）	257,261,627.72			257,261,627.72
其他资本公积	2,680,000.00			2,680,000.00
合计	259,941,627.72			259,941,627.72

其他说明，包括本期增减变动情况、变动原因说明：

无

**56、库存股**适用 不适用

## 57、其他综合收益

√适用 □不适用

单位：元 币种：人民币

项目	期初余额	本期发生金额					税后归属于母公司	税后归属于少数股东	期末余额
		本期所得税前发生额	减：前期计入其他综合收益当期转入损益	减：前期计入其他综合收益当期转入留存收益	减：所得税费用				
一、不能重分类进损益的其他综合收益									
其中：重新计量设定受益计划变动额									
权益法下不能转损益的其他综合收益									
其他权益工具投资公允价值变动									
企业自身信用风险公允价值变动									
二、将重分类进损益的其他综合收益	-116,387.83	-124,595.73				-124,595.73		-240,983.56	
其中：权益法下可转损益的其他综合收益	-116,387.83	-124,595.73				-124,595.73		-240,983.56	
其他债权投资公允价值变动									
金融资产重分类计入其他综合收益的金额									
其他债权投资信用减值准备									
现金流量套期储备									
外币财务报表折算差额									
其他综合收益合计	-116,387.83	-124,595.73				-124,595.73		-240,983.56	

其他说明，包括对现金流量套期损益的有效部分转为被套期项目初始确认金额调整：

无

**58、专项储备**

√适用 □不适用

单位：元 币种：人民币

项目	期初余额	本期增加	本期减少	期末余额
安全生产费		1,656,876.68	1,656,876.68	
合计		1,656,876.68	1,656,876.68	

其他说明，包括本期增减变动情况、变动原因说明：

无

**59、盈余公积**

√适用 □不适用

单位：元 币种：人民币

项目	期初余额	本期增加	本期减少	期末余额
法定盈余公积	105,138,986.50			105,138,986.50
任意盈余公积				
储备基金				
企业发展基金				
其他				
合计	105,138,986.50			105,138,986.50

盈余公积说明，包括本期增减变动情况、变动原因说明：

无

**60、未分配利润**

√适用 □不适用

单位：元 币种：人民币

项目	本期	上期
调整前上期末未分配利润	745,189,048.54	712,264,594.45
调整期初未分配利润合计数（调增+，调减-）		
调整后期初未分配利润	745,189,048.54	712,264,594.45
加：本期归属于母公司所有者的净利润	-98,332,448.41	84,159,987.05
减：提取法定盈余公积		8,417,092.46
提取任意盈余公积		
提取一般风险准备		
应付普通股股利	25,405,608.03	42,818,440.50
转作股本的普通股股利		
期末未分配利润	621,450,992.10	745,189,048.54

调整期初未分配利润明细：

- 1、由于《企业会计准则》及其相关新规定进行追溯调整，影响期初未分配利润0元。
- 2、由于会计政策变更，影响期初未分配利润0元。
- 3、由于重大会计差错更正，影响期初未分配利润0元。
- 4、由于同一控制导致的合并范围变更，影响期初未分配利润0元。
- 5、其他调整合计影响期初未分配利润0元。

**61、营业收入和营业成本****(1). 营业收入和营业成本情况**

√适用 □不适用

单位：元 币种：人民币

项目	本期发生额		上期发生额	
	收入	成本	收入	成本

主营业务	2,698,038,832.95	1,765,229,000.48	2,154,782,243.79	1,088,768,788.02
其他业务	13,819,218.40	2,997,291.85	5,674,916.84	4,974,812.53
合计	2,711,858,051.35	1,768,226,292.33	2,160,457,160.63	1,093,743,600.55

**(2). 营业收入、营业成本的分解信息**

√适用 □不适用

单位：元 币种：人民币

合同分类	合计	
	营业收入	营业成本
商品类型		
药品	1,908,944,287.81	1,062,654,398.86
医疗器械	613,081,117.14	567,411,162.61
其他	189,832,646.40	138,160,730.86
合计	2,711,858,051.35	1,768,226,292.33
按经营地区分类		
境内销售	2,651,893,902.42	1,719,409,517.56
境外销售	59,964,148.93	48,816,774.77
合计	2,711,858,051.35	1,768,226,292.33

其他说明：

□适用 √不适用

**(3). 履约义务的说明**

□适用 √不适用

**(4). 分摊至剩余履约义务的说明**

□适用 √不适用

**(5). 重大合同变更或重大交易价格调整**

□适用 √不适用

其他说明：

无

**62、税金及附加**

√适用 □不适用

单位：元 币种：人民币

项目	本期发生额	上期发生额
消费税		
营业税		
城市维护建设税	7,428,942.87	7,948,353.16
教育费附加	5,657,867.36	5,715,280.33
资源税		
房产税	4,964,033.84	3,980,833.29
土地使用税	1,493,214.27	1,408,744.85
车船使用税		
印花税	1,523,539.37	614,459.63
其他	90,131.79	68,639.29
合计	21,157,729.50	19,736,310.55

其他说明：

计缴标准详见本附注“税项”之说明。

### 63、销售费用

√适用 □不适用

单位：元 币种：人民币

项目	本期发生额	上期发生额
市场开发费	482,317,440.62	606,256,447.82
职工薪酬	15,465,988.22	4,411,723.83
差旅费	913,120.26	2,762,784.61
其他	2,764,098.22	479,338.38
合计	501,460,647.32	613,910,294.64

其他说明：

无

### 64、管理费用

√适用 □不适用

单位：元 币种：人民币

项目	本期发生额	上期发生额
职工薪酬	105,190,816.92	85,132,526.68
折旧及摊销	35,899,403.94	25,921,699.87
咨询顾问费	11,167,827.45	7,843,388.56
办公通讯费	9,097,089.54	7,014,969.71
物料消耗	6,240,308.63	4,896,132.27
交通差旅费	3,935,556.29	4,012,019.06
业务招待费	3,006,557.43	1,579,199.19
存货盘盈或盘亏	447,294.20	1,245,357.46
租赁及物业费	239,775.86	63,881.14
其他费用	8,494,227.84	7,103,371.44
合计	183,718,858.10	144,812,545.38

其他说明：

无

### 65、研发费用

√适用 □不适用

单位：元 币种：人民币

项目	本期发生额	上期发生额
技术服务费	109,291,828.84	74,307,324.51
职工薪酬	51,422,524.07	47,215,830.02
直接投入	31,240,558.24	23,905,101.72
折旧与摊销	6,154,869.72	4,292,495.46
其他	7,164,625.81	4,868,334.97
合计	205,274,406.68	154,589,086.68

其他说明：

无

### 66、财务费用

√适用 □不适用

单位：元 币种：人民币

项目	本期发生额	上期发生额
利息费用	32,290,196.04	24,951,127.75
其中：租赁负债利息费用	271,765.73	218,997.94

减：利息收入	654,232.91	679,073.40
减：财政贴息	405,701.00	482,400.00
减：汇兑收益		628,724.91
汇兑损失	340,194.21	
手续费支出	553,092.81	298,367.48
合计	32,123,549.15	23,459,296.92

其他说明：

本期计入财务费用的政府补助情况详见本附注“政府补助”之说明

## 67、其他收益

√适用 □不适用

单位：元 币种：人民币

按性质分类	本期发生额	上期发生额
政府补助	15,061,156.57	6,775,441.06
增值税加计扣除	2,284,617.43	2,924,905.63
个税手续费返还	35,105.02	26,883.87
合计	17,380,879.02	9,727,230.56

其他说明：

无

## 68、投资收益

√适用 □不适用

单位：元 币种：人民币

项目	本期发生额	上期发生额
权益法核算的长期股权投资收益	-8,904,543.45	-9,125,590.64
高信用等级银行承兑汇票贴现利息	-1,256,432.40	-1,467,391.54
处置交易性金融资产产生的投资收益	5,549.58	6,552.78
合计	-10,155,426.27	-10,586,429.40

其他说明：

无

## 69、净敞口套期收益

□适用 √不适用

## 70、公允价值变动收益

□适用 √不适用

## 71、信用减值损失

√适用 □不适用

单位：元 币种：人民币

项目	本期发生额	上期发生额
应收票据坏账损失	10,131.23	-
应收账款坏账损失	-6,159,924.77	-6,715,641.02
其他应收款坏账损失	-433,266.00	-1,429,369.13
债权投资减值损失		
其他债权投资减值损失		
长期应收款坏账损失		
财务担保相关减值损失		
合计	-6,583,059.54	-8,145,010.15

**其他说明：**

无

**72、资产减值损失**

√适用 □不适用

单位：元 币种：人民币

项目	本期发生额	上期发生额
一、合同资产减值损失		
二、存货跌价损失及合同履约成本减值损失	-10,860,329.06	-5,211,934.12
三、长期股权投资减值损失		
四、投资性房地产减值损失		
五、固定资产减值损失		
六、工程物资减值损失		
七、在建工程减值损失		
八、生产性生物资产减值损失		
九、油气资产减值损失		
十、无形资产减值损失		
十一、商誉减值损失		
十二、其他		
合计	-10,860,329.06	-5,211,934.12

**其他说明：**

无

**73、资产处置收益**

√适用 □不适用

单位：元 币种：人民币

项目	本期发生额	上期发生额
处置未划分为持有待售的非流动资产时确认的收益	-77,537.02	35,029,139.47
其中：固定资产	-77,537.02	35,026,872.18
使用权资产	-	2,267.29
合计	-77,537.02	35,029,139.47

**其他说明：**

无

**74、营业外收入**

营业外收入情况

√适用 □不适用

单位：元 币种：人民币

项目	本期发生额	上期发生额	计入当期非经常性损益的金额
非流动资产处置利得合计			
其中：固定资产处置利得			
无形资产处置利得			
非货币性资产交换利得			
接受捐赠			
政府补助			
无法支付的应付款	384,194.16		384,194.16
罚没及违约金收入	45,387.38	27,368.64	45,387.38
非流动资产毁损报废利得	3,185.84		3,185.84
其他	1,140.00	140.17	1,140.00
合计	433,907.38	27,508.81	433,907.38

**其他说明：**

□适用 √不适用

**75、营业外支出**

√适用 □不适用

单位：元 币种：人民币

项目	本期发生额	上期发生额	计入当期非经常性损益的金额
非流动资产处置损失合计			
其中：固定资产处置损失			
无形资产处置损失			
非货币性资产交换损失			
对外捐赠	894,103.00	391,572.22	894,103.00
资产报废、毁损损失	996,616.53	112,393.52	996,616.53
赔偿金、违约金	173,175.72	80,800.00	173,175.72
滞纳金、罚款支出	75,530,144.11	-	75,530,144.11
其他	46,631.64	33,982.09	46,631.64
合计	77,640,671.00	618,747.83	77,640,671.00

**其他说明：**

无

**76、所得税费用****(1). 所得税费用表**

√适用 □不适用

单位：元 币种：人民币

项目	本期发生额	上期发生额
当期所得税费用	14,614,201.90	22,482,470.78
递延所得税费用	-18,067,075.56	1,530,567.13
合计	-3,452,873.66	24,013,037.91

**(2). 会计利润与所得税费用调整过程**

√适用 □不适用

单位：元 币种：人民币

项目	本期发生额
利润总额	-87,605,668.22
按法定/适用税率计算的所得税费用	-13,140,850.23
子公司适用不同税率的影响	1,811,981.03
调整以前期间所得税的影响	6,714,618.25
非应税收入的影响	
不可抵扣的成本、费用和损失的影响	15,212,349.31
使用前期未确认递延所得税资产的可抵扣亏损的影响	
税率调整导致期初递延所得税资产/负债余额的变化	1,187,548.24
本期未确认递延所得税资产的可抵扣暂时性差异或可抵扣亏损的影响	4,407.17
研发费用加计扣除	-15,242,927.43
所得税费用	-3,452,873.66

**其他说明：**

适用 不适用

## 77、其他综合收益

适用 不适用

其他综合收益情况详见本附注“合并财务报表项目注释——其他综合收益”之说明。

## 78、现金流量表项目

### (1). 与经营活动有关的现金

收到的其他与经营活动有关的现金

适用 不适用

单位：元 币种：人民币

项目	本期发生额	上期发生额
利息收入	654,232.91	679,073.40
政府补助	16,366,989.56	13,925,362.94
押金、备用金、保证金等	11,501,040.83	17,869,599.86
其他	81,632.40	54,392.68
合计	28,603,895.70	32,528,428.88

收到的其他与经营活动有关的现金说明：

无

支付的其他与经营活动有关的现金

适用 不适用

单位：元 币种：人民币

项目	本期发生额	上期发生额
直接支付的期间费用	653,988,364.82	743,772,667.17
营业外支出	76,644,054.47	506,354.31
支付的往来款、保证金、备用金等	28,353,389.53	27,109,795.93
合计	758,985,808.82	771,388,817.41

支付的其他与经营活动有关的现金说明：

无

### (2). 与投资活动有关的现金

收到的重要的投资活动有关的现金

适用 不适用

单位：元 币种：人民币

项目	本期发生额	上期发生额
赎回理财产品	5,610,000.00	22,000,000.00
合计	5,610,000.00	22,000,000.00

收到的重要的投资活动有关的现金说明

无

支付的重要的投资活动有关的现金

适用 不适用

单位：元 币种：人民币

项目	本期发生额	上期发生额
理财产品购入	5,610,000.00	22,000,000.00

合计	5,610,000.00	22,000,000.00
----	--------------	---------------

**支付的重要的投资活动有关的现金说明**

无

**收到的其他与投资活动有关的现金**

□适用 √不适用

**支付的其他与投资活动有关的现金**

□适用 √不适用

**(3). 与筹资活动有关的现金****收到的其他与筹资活动有关的现金**

√适用 □不适用

单位：元 币种：人民币

项目	本期发生额	上期发生额
往来款项	55,000,000.00	5,000,000.00
合计	55,000,000.00	5,000,000.00

**收到的其他与筹资活动有关的现金说明：**

无

**支付的其他与筹资活动有关的现金**

√适用 □不适用

单位：元 币种：人民币

项目	本期发生额	上期发生额
往来款项	54,336,548.18	14,057,434.93
租赁付款额	1,737,298.03	1,158,592.40
支付融资租赁费	6,075,470.00	-
合计	62,149,316.21	15,216,027.33

**支付的其他与筹资活动有关的现金说明：**

无

## 筹资活动产生的各项负债变动情况

√适用 □不适用

单位：元 币种：人民币

项目	期初余额	本期增加		本期减少		期末余额
		现金变动	非现金变动	现金变动	非现金变动	
短期借款	697,720,594.62	1,028,166,065.11	36,943,112.04	804,239,281.93		958,590,489.84
长期借款及一年内到期的长期借款	178,051,147.84	511,595,997.73	9,446,060.19	114,674,787.73		584,418,418.03
租赁负债及一年内到期的租赁负债	7,553,865.36		741,841.57	1,606,720.29		6,688,986.64
长期应付款及一年内到期的长期应付款			9,505,151.95	6,075,470.00		3,429,681.95
应付股利	116,400.00		37,997,876.60	21,229,950.47	10,135,748.62	6,748,577.51
其他应付款	5,000,000.00	55,000,000.00	14,423,452.28	54,336,548.18		20,086,904.10
合计	888,442,007.82	1,594,762,062.84	109,057,494.63	1,002,162,758.60	10,135,748.62	1,579,963,058.07

## (4). 以净额列报现金流量的说明

□适用 √不适用

## (5). 不涉及当期现金收支、但影响企业财务状况或在未来可能影响企业现金流量的重大活动及财务影响

□适用 √不适用

## 79、现金流量表补充资料

## (1). 现金流量表补充资料

√适用 □不适用

单位：元 币种：人民币

补充资料	本期金额	上期金额
<b>1. 将净利润调节为经营活动现金流量：</b>		
净利润	-84,152,794.56	106,414,745.34
加：资产减值准备	10,860,329.06	5,211,934.12
信用减值损失	6,583,059.54	8,145,010.15
固定资产折旧、油气资产折耗、生产性生物资产折旧	77,570,122.78	50,341,329.05
使用权资产摊销	1,414,829.00	801,981.99
无形资产摊销	19,467,387.07	9,434,676.23
长期待摊费用摊销	1,501,684.53	1,421,895.07
处置固定资产、无形资产和其他长期资产的损失（收益以“－”号填列）	77,537.02	-35,029,139.47
固定资产报废损失（收益以“－”号填列）	993,430.69	112,393.52
公允价值变动损失（收益以“－”号填列）		
财务费用（收益以“－”号填列）	32,630,390.25	24,322,402.84
投资损失（收益以“－”号填列）	8,898,993.87	9,119,037.86
递延所得税资产减少（增加以“－”号填列）	-6,959,754.97	1,208,825.20
递延所得税负债增加（减少以“－”号填列）	-11,107,320.59	321,741.93
存货的减少（增加以“－”号填列）	-54,175,590.68	-134,268,447.07
经营性应收项目的减少（增加以“－”号填列）	-24,446,711.81	-60,135,503.65
经营性应付项目的增加（减少以“－”号填列）	6,374,325.19	23,342,889.05
其他		
经营活动产生的现金流量净额	-14,470,083.61	10,765,772.16
<b>2. 不涉及现金收支的重大投资和筹资活动：</b>		
债务转为资本		
一年内到期的可转换公司债券		
融资租入固定资产		
<b>3. 现金及现金等价物净变动情况：</b>		
现金的期末余额	278,351,322.05	186,693,885.24
减：现金的期初余额	186,693,885.24	250,190,022.57
加：现金等价物的期末余额		
减：现金等价物的期初余额		
现金及现金等价物净增加额	91,657,436.81	-63,496,137.33

## (2). 本期支付的取得子公司的现金净额

√适用 □不适用

单位：元 币种：人民币

	金额
本期发生的企业合并于本期支付的现金或现金等价物	
其中：新乡市常乐制药有限责任公司	164,934,000.00
四川龙一医药有限公司	70,380,000.00
减：购买日子公司持有的现金及现金等价物	
其中：新乡市常乐制药有限责任公司[注]	19,611,359.13
四川龙一医药有限公司	13,462,476.10
加：以前期间发生的企业合并于本期支付的现金或现金等价物	
取得子公司支付的现金净额	202,240,164.77

## 其他说明：

新乡市常乐制药有限责任公司在购买日，子公司持有的现金及现金等价物中不含常乐制药代收原股东的股权款 41,588,342.80 元。

## (3). 本期收到的处置子公司的现金净额

□适用 √不适用

## (4). 现金和现金等价物的构成

√适用 □不适用

单位：元 币种：人民币

项目	期末余额	期初余额
一、现金	278,351,322.05	186,693,885.24
其中：库存现金	94,422.78	21,237.11
可随时用于支付的银行存款	277,814,843.08	186,544,201.63
可随时用于支付的数字货币	135,136.10	128,446.50
可随时用于支付的其他货币资金	306,920.09	-
可用于支付的存放中央银行款项		
存放同业款项		
拆放同业款项		
二、现金等价物		
其中：三个月内到期的债券投资		
三、期末现金及现金等价物余额	278,351,322.05	186,693,885.24
其中：母公司或集团内子公司使用受限的现金和现金等价物		

## (5). 使用范围受限但仍作为现金和现金等价物列示的情况

□适用 √不适用

## (6). 不属于现金及现金等价物的货币资金

√适用 □不适用

单位：元 币种：人民币

项目	期末余额	期初余额	理由
其他货币资金	51,781,988.74	36,790,954.66	保证金
其他货币资金	6,906,925.94	4,234,984.15	使用用途受限
其他货币资金	12,053,440.06	-	诉讼冻结
合计	70,742,354.74	41,025,938.81	/

## 其他说明：

√适用 □不适用

2025 年度现金流量表不涉及收支的票据背书转让金额为 373,073,402.33 元。

## 80、所有者权益变动表项目注释

说明对上年期末余额进行调整的“其他”项目名称及调整金额等事项：

□适用 √不适用

## 81、外币货币性项目

## (1). 外币货币性项目

√适用 □不适用

单位：元

项目	期末外币余额	折算汇率	期末折算人民币余额
货币资金			
其中：美元	1,762,512.59	7.0288	12,388,348.49

欧元	269.448	8.2355	2,219.04
港币	36,055.00	0.0881	3,176.45
应收账款			
其中：美元	2,265,731.45	7.0288	15,925,373.22
欧元			
港币			
长期借款	--	--	
其中：美元			
欧元			
港币			

其他说明：

无

(2). 境外经营实体说明，包括对于重要的境外经营实体，应披露其境外主要经营地、记账本位币及选择依据，记账本位币发生变化的还应披露原因

适用 不适用

## 82、租赁

### (1). 作为承租人

适用 不适用

未纳入租赁负债计量的可变租赁付款额

适用 不适用

简化处理的短期租赁或低价值资产的租赁费用

适用 不适用

项 目	本期数
短期租赁费用	321,585.48
低价值资产租赁费用	4,840.00
合 计	326,425.48

### 售后租回交易及判断依据

适用 不适用

销售方	购买方/出租方	承租方	租赁开始日	租赁到期日
新乡市常乐制药有限责任公司	远东国际融资租赁有限公司	新乡市常乐制药有限责任公司	2023/7/28	2026/7/28
新乡市常乐制药有限责任公司	远东国际融资租赁有限公司	新乡市常乐制药有限责任公司	2023/11/7	2026/11/7

新乡市常乐制药有限责任公司与远东国际融资租赁有限公司签订所有权转让协议、售后回租赁合同，销售方向购买方销售机器设备，再由购买方出租给销售方，由于资产控制权从始至终都没有转移给购买方即出租方，判断不属于销售，不终止确认资产，收到的款项作为负债进行账务处理。

与租赁相关的现金流出总额2,074,081.53(单位：元 币种：人民币)

### (2). 作为出租人

作为出租人的经营租赁

√适用 □不适用

单位：元 币种：人民币

项目	租赁收入	其中：未计入租赁收款额的可变租赁付款额相关的收入
房屋建筑物	460,275.30	
合计	460,275.30	

**作为出租人的融资租赁**

□适用 √不适用

**未折现租赁收款额与租赁投资净额的调节表**

□适用 √不适用

**未来五年未折现租赁收款额**

□适用 √不适用

**(3). 作为生产商或经销商确认融资租赁销售损益**

□适用 √不适用

**其他说明：**

无

**83、数据资源**

□适用 √不适用

**84、其他**

□适用 √不适用

**八、研发支出****1、按费用性质列示**

√适用 □不适用

单位：元 币种：人民币

项目	本期发生额	上期发生额
技术服务费	210,956,739.03	179,265,008.02
职工薪酬	58,804,425.24	54,310,560.09
直接材料	38,750,261.89	29,455,101.44
折旧与摊销	8,392,671.32	6,146,981.12
其他	8,748,246.15	7,786,340.03
合计	325,652,343.63	276,963,990.70
其中：费用化研发支出	205,274,406.68	154,589,086.68
资本化研发支出	120,377,936.95	122,374,904.02

**其他说明：**

无

**2、符合资本化条件的研发项目开发支出**

√适用 □不适用

单位：元 币种：人民币

项目	期初	本期增加金额	本期减少金额	期末
----	----	--------	--------	----

	余额	内部开发支出	其他	确认为无形资产	转入当期损益	余额
抗糖尿病创新药	99,623,345.42	70,442,688.41				170,066,033.83
项目六	149,913.27	11,906,520.98				12,056,434.25
氯雷他定片一致性评价	9,145,236.48	2,118,740.52				11,263,977.00
项目三	1,933,413.11	7,764,180.92				9,697,594.03
辛伐他汀片一致性评价	8,968,571.36	334,414.43				9,302,985.79
项目七	354,486.03	5,111,843.33				5,466,329.36
叶酸片一致性评价	4,128,977.97	1,180,514.59				5,309,492.56
项目八	702,194.61	4,528,036.90				5,230,231.51
项目二	2,000,000.00	3,123,869.07				5,123,869.07
项目一	2,422,005.41	1,535,142.97				3,957,148.38
项目九	172,338.55	2,794,921.84				2,967,260.39
项目十		2,256,519.65				2,256,519.65
项目五	1,069,376.07	827,954.79				1,897,330.86
项目十一		1,771,625.34				1,771,625.34
非洛地平片一致性评价	17,436,981.42	1,269,527.83		18,706,509.25		
甲磺酸酚妥拉明注射液一致性评价	4,017,337.60	231,048.33		4,248,385.93		
甲钴胺注射液一致性评价	3,176,211.74	217,262.50		3,393,474.24		
项目四	1,454,791.94	1,040,120.68		2,494,912.62		
其他项目	1,076,439.99	1,923,003.87		1,411,244.06		1,588,199.80
合计	157,831,620.97	120,377,936.95		30,254,526.10		247,955,031.82

## 重要的资本化研发项目

√适用 □不适用

项目	研发进度	预计完成时间	预计经济利益产生方式	开始资本化的时点	具体依据
抗糖尿病创新药	三期临床	2026 年	商业化运营	2024 年 1 月	受理号： CXHL2000464； CXHL2000465
项目六	三期临床	2026 年	商业化运营	2024 年 6 月	受理号： CTR20242347
氯雷他定片一致性评价	BE 试验	2026 年	商业化运营	2017 年 1 月	项目立项审批日

## 开发支出减值准备

□适用 √不适用

## 其他说明：

开发支出本期增加额中包含资本化的借款费用金额 1,664,424.29 元，本期用于计算确定借款费用资本化金额的资本化率为 2.54%。

## 3、重要的外购在研项目

□适用 √不适用

## 九、合并范围的变更

## 1、非同一控制下企业合并

√适用 □不适用

## (1). 本期发生的非同一控制下企业合并交易

√适用 □不适用

单位：元 币种：人民币

被购买方名称	股权取得时点	股权取得成本	股权取得比例(%)	股权取得方式	购买日	购买日的确定依据	购买日至期末被购买方的收入	购买日至期末被购买方的净利润	购买日至期末被购买方的现金流量
新乡市常乐制药有限责任公司	2025年1月31日	183,260,000	49.00	购入	2025年1月31日	[注1]	250,218,354.76	-7,112,168.70	-15,807,219.26
四川龙一医药有限公司	2025年7月31日	70,380,000	51.00	购入	2025年7月31日	[注2]	486,177,259.75	9,716,451.09	390,455.36

[注1] 根据本公司股东会决议，本公司与新乡市常乐制药有限责任公司（以下简称常乐制药）于2025年1月22日签订的《股权转让合同》，本公司以183,260,000.00元受让收购常乐制药原股东李东红、李海菊、吴照宁、郑建芳、豆芳杞、王明勤所持有的49%股权。本公司已于2025年1月支付上述股权转让款109,956,000.00元、2025年9月支付股权转让款54,978,000.00（剩余10%尾款36个月后支付），常乐制药于2月15日办妥工商变更登记手续，同时常乐制药新的董事会于2025年1月22日成立，在新一届董事会中本公司派出董事已占多数，本公司已拥有该公司的实质控制权。为便于核算，将2025年1月31日确定为购买日，自2025年2月1日起将其纳入合并财务报表范围。

[注2] 根据本公司股东会决议，本公司全资子公司扬州联环投资有限公司（以下简称联环投资）与成都市川通发企业管理有限公司、阳雨宪、龙小兰于2025年5月28日签订《股权转让合同》，联环投资以70,380,000.00元受让收购龙一医药原股东成都市川通发企业管理有限公司、阳雨宪、龙小兰所持有的龙一医药51%股权。联环投资已于2025年8月支付上述股权转让款45,190,000.00元、2025年9月支付股权转让款25,190,000.00，龙一医药于2025年8月26日办妥工商变更登记手续，同时龙一医药新的董事会于2025年8月8日成立，在新一届董事会中本公司派出董事已占多数，联环投资已拥有该公司的实质控制权。为便于核算，将2025年7月31日确定为购买日，自2025年8月1日起将其纳入本公司合并财务报表范围。

**其他说明：**

无

**(2). 合并成本及商誉**

√适用 □不适用

单位：元 币种：人民币

合并成本	常乐制药	龙一医药
--现金	183,260,000.00	70,380,000.00
--非现金资产的公允价值		
--发行或承担的债务的公允价值		
--发行的权益性证券的公允价值		
--或有对价的公允价值		
--购买日之前持有的股权于购买日的公允价值		
--其他		
合并成本合计	183,260,000.00	70,380,000.00
减：取得的可辨认净资产公允价值份额	171,188,242.51	41,019,192.56
商誉/合并成本小于取得的可辨认净资产公允价值份额的金额	12,071,757.49	29,360,807.44

**合并成本公允价值的确定方法：**

√适用 □不适用

龙一医药合并成本公允价值的确认根据天源资产评估有限公司以2024年12月31日为评估基准日出具了《扬州联环投资有限公司拟收购股权涉及的四川龙一医药有限公司股东全部权益资产评估报告》【天源评报字（2025）第0504号】确认的可辨认净资产的公允价值持续计算至购买日模拟计算出的价值。常乐股东合并成本公允价值的确定方法根据评估值（江苏中企华中天资产评估有限公司“苏中资评报字（2024）第2140号”资产评估报告）确定的可辨认净资产的公允价值持续计算至购买日模拟计算出的价值。

**业绩承诺的完成情况：**

√适用 □不适用

根据联环投资与成都市川通发企业管理有限公司、阳雨宪和龙小兰（以下简称承诺方）2025年5月签订的《股权转让协议的补充协议》，承诺方承诺龙一医药2025财务年度、2026财务年度及2027财务年度三个财务年度经审计的归属于公司股东的扣除非经常性损益后的净利润合计不低于人民币4,200万元。若未完成承诺净利润，则承诺方应连带地向联环投资承担业绩补偿。2025年度龙一医药经审计的归属于公司股东的扣除非经常性损益后的净利润为1,191.75万元。

业绩承诺的完成情况对商誉减值测试无影响。

**大额商誉形成的主要原因：**

□适用 √不适用

无

**其他说明：**

无

**(3). 被购买方于购买日可辨认资产、负债**

√适用 □不适用

单位：元 币种：人民币

	常乐制药		龙一医药	
	购买日公允价值	购买日账面价值	购买日公允价值	购买日账面价值
资产：				
货币资金	66,199,701.89	66,199,701.89	50,393,822.23	50,393,822.23
应收款项	34,373,120.12	34,373,120.12	107,292,671.75	107,292,671.75
存货	113,786,472.71	108,181,381.63	86,286,539.17	86,286,539.17
固定资产	193,204,203.32	145,307,613.06	36,657,033.13	27,688,579.02
无形资产	99,749,900.00	21,879,472.36	1,311,900.00	
应收票据			192,493.27	192,493.27
应收款项融资	326,615.67	326,615.67	10,628,182.62	10,628,182.62
预付款项	8,645,117.13	8,645,117.13	2,576,106.53	2,576,106.53
其他应收款	2,771,813.37	2,771,813.37	648,247.38	648,247.38
使用权资产			486,323.81	486,323.81
无形资产	99,749,900.00	21,879,472.36	1,311,900.00	
递延所得税资产	4,998,819.21	4,998,819.21	1,738,073.99	1,738,073.99
其他非流动资产	8,741,927.47	8,741,927.47		
负债：				
借款	15,039,680.55	15,039,680.55		
应付款项	31,798,593.44	31,798,593.44	87,654,420.43	87,654,420.43
递延所得税负债	19,705,816.35		2,570,088.53	
应付票据	5,000,000.00	5,000,000.00	109,771,153.40	109,771,153.40
合同负债	4,439,866.45	4,439,866.45	2,255,433.61	2,255,433.61
应付职工薪酬	1,859,151.00	1,859,151.00	2,120,595.24	2,120,595.24
应交税费	31,146,457.86	31,146,457.86	925,206.14	925,206.14
其他应付款	62,460,915.23	62,460,915.23	18,216,103.10	18,216,103.10
一年内到期的非流动负债	6,602,070.00	6,602,070.00	239,193.79	239,193.79
其他流动负债	9,056,017.82	9,056,017.82	495,830.87	495,830.87
租赁负债			230,882.05	230,882.05
长期应付款	2,417,915.70	2,417,915.70		
净资产	349,363,760.23	237,697,467.60	80,429,789.34	72,719,523.76
减：少数股东权益	178,175,517.72	121,225,708.48	39,410,596.78	35,632,566.64
取得的净资产	171,188,242.51	116,471,759.12	41,019,192.56	37,086,957.12

#### 可辨认资产、负债公允价值的确定方法：

新乡市常乐制药有限责任公司可辨认资产、负债的公允价值依据江苏中企华中天资产评估有限公司按资产基础法估值的结果确定；四川龙一医药有限公司可辨认资产、负债的公允价值依据天源资产评估有限公司按资产基础法估值的结果确定。

#### 企业合并中承担的被购买方的或有负债：

无

#### 其他说明：

无

#### (4). 购买日之前持有的股权按照公允价值重新计量产生的利得或损失

是否存在通过多次交易分步实现企业合并且在报告期内取得控制权的交易

适用 不适用

**(5). 购买日或合并当期期末无法合理确定合并对价或被购买方可辨认资产、负债公允价值的相关说明**

适用 不适用

**(6). 其他说明**

适用 不适用

**2、同一控制下企业合并**

适用 不适用

**3、反向购买**

适用 不适用

**4、处置子公司**

本期是否存在丧失子公司控制权的交易或事项

适用 不适用

**其他说明：**

适用 不适用

**是否存在通过多次交易分步处置对子公司投资且在本期丧失控制权的情形**

适用 不适用

**其他说明：**

适用 不适用

**5、其他原因的合并范围变动**

说明其他原因导致的合并范围变动（如，新设子公司、清算子公司等）及其相关情况：

适用 不适用

**1、以直接设立或投资等方式增加的子公司**

2025年11月，子公司扬州联环医药营销有限公司出资设立扬州艾联特化学有限公司。该公司于2025年11月28日完成工商设立登记，注册资本为人民币200万元，其中扬州联环医药营销有限公司认缴出资人民币200万元，占其注册资本的100%，拥有对其的实质控制权，故自该公司成立之日起，将其纳入合并财务报表范围。截至2025年12月31日，扬州艾联特化学有限公司尚未开展业务。

**2、因其他原因减少子公司的情况**

2024年12月31日，子公司南京联智医药科技有限公司与子公司南京帝易医药科技有限公司签订吸收合并协议，南京联智医药科技有限公司吸收南京帝易医药科技有限公司而继续存在，南京帝易医药科技有限公司拟解散并注销。南京帝易医药科技有限公司2025年2月8日办理完注销程序。

**6、其他**

适用 不适用

## 十、在其他主体中的权益

## 1、在子公司中的权益

## (1). 企业集团的构成

√适用 □不适用

单位：万元 币种：人民币

子公司名称	主要经营地	注册资本	注册地	业务性质	持股比例(%)		取得方式
					直接	间接	
扬州联环医药营销有限公司	扬州市	1,000.00	扬州市	化工原料、药品批发	98.50		同一控制下企业合并取得
扬州联环投资有限公司	扬州市	12,500.00	扬州市	实业投资	100.00		设立
扬州制药有限公司	扬州市	10,418.70	扬州市	药品生产、销售	100.00		同一控制下企业合并取得
江苏联环生物医药有限公司	扬州市	20,000.00	扬州市	药品研发及其技术成果转让、技术咨询	95.00	5.00	设立
扬州联扬新能源有限公司	扬州市	2,000.00	扬州市	电站运营管理		100.00	设立
联环(南京)医疗科技有限公司	南京市	1,800.00	南京市	医疗器械、电子产品销售	51.00		设立
南京联智医药科技有限公司	南京市	500.00	南京市	医药技术研发、技术转让	100.00		设立
联环(上海)医疗管理有限公司	上海市	1,000.00	上海市	药品、医疗器械批发		100.00	设立
成都亚中生物制药有限责任公司	成都市	5,000.00	成都市	原料药生产、销售	45.00		非同一控制下企业合并取得
扬州联邮医疗有限公司	扬州市	500.00	扬州市	医疗器械销售		100.00	设立
江苏联环智慧医疗有限公司	南京市	1,000.00	南京市	医疗器械销售		100.00	设立
联环药业(安庆)有限公司	安庆市	13,152.00	安庆市	原料药生产、销售	100.00		设立
江苏联环积佳科技有限公司	南京市	1,000.00	南京市	化妆品批发和零售		51.00	设立
联环医药(高邮)有限公司	高邮市	500.00	高邮市	药品、医疗器械批发		100.00	设立
联环(宿迁)医药有限公司	宿迁市	1,000.00	宿迁市	药品、医疗器械批发		50.01	非同一控制下企业合并取得
四川龙一医药有限公司	成都市	5,100.00	成都市	药品批发		51.00	非同一控制下企业合并取得
新乡市常乐制药有限责任公司	新乡市	3,958.00	新乡市	药品生产	49.00		非同一控制下企业合并取得
扬州艾联特化学有限公司	扬州市	200.00	扬州市	药品批发		100.00	设立

**在子公司的持股比例不同于表决权比例的说明：**

无

**持有半数或以下表决权但仍控制被投资单位、以及持有半数以上表决权但不控制被投资单位的依据：****(1) 持有半数或以下表决权但仍控制被投资单位的依据**

本公司持有成都亚中生物制药有限责任公司 45%的股权，为该公司的第一大股东，并在董事会中占有多数席位，对其具有实质控制权，故将其纳入合并财务报表范围。

本公司持有新乡市常乐制药有限责任公司 49%的股权，为该公司的第一大股东，并在董事会中占有多数席位，对其具有实质控制权，故将其纳入合并财务报表范围。

**(2) 持有半数以上表决权但不控制被投资单位的依据**

本公司持有 UNIONCLE PHARMA LLC 60%的股权，为该公司的第一大股东，UNIONCLE PHARMA LLC 董事会设 4 名董事，其中本公司委派 2 名董事，对重大经营事项的表决需经代表 2/3 以上表决权的股东通过。故本公司对其不具有实质控制权，未将其纳入合并财务报表范围。

**对于纳入合并范围的重要的结构化主体，控制的依据：**

无

**确定公司是代理人还是委托人的依据：**

无

**其他说明：**

无

**(2). 重要的非全资子公司**

√适用 □不适用

单位：万元 币种：人民币

子公司名称	少数股东持股比例	本期归属于少数股东的损益	本期向少数股东宣告分派的股利	期末少数股东权益余额
四川龙一医药有限公司	49.00	476.11		4,417.17
联环（上海）医疗管理有限公司	49.00	536.88		1,011.91

**子公司少数股东的持股比例不同于表决权比例的说明：**

□适用 √不适用

**其他说明：**

□适用 √不适用

## (3). 重要非全资子公司的主要财务信息

√适用 □不适用

单位：万元 币种：人民币

子公司名称	期末余额						期初余额					
	流动资产	非流动资产	资产合计	流动负债	非流动负债	负债合计	流动资产	非流动资产	资产合计	流动负债	非流动负债	负债合计
四川龙一医药有限公司	28,080.95	3,730.73	31,811.68	22,721.51	75.54	22,797.05						
联环（上海）医疗管理有限公司	16,110.37	360.04	16,470.41	14,149.19	256.09	14,405.28	3,567.76	430.96	3,998.72	2,717.84	311.42	3,029.26

子公司名称	本期发生额				上期发生额			
	营业收入	净利润	综合收益总额	经营活动现金流量	营业收入	净利润	综合收益总额	经营活动现金流量
四川龙一医药有限公司	48,617.73	971.65	971.65	-590.85				
联环（上海）医疗管理有限公司	41,760.71	1,095.68	1,095.68	8.93	1,179.97	-30.55	-30.55	-1,911.65

其他说明：

无

## (4). 使用企业集团资产和清偿企业集团债务的重大限制

适用 不适用

## (5). 向纳入合并财务报表范围的结构化主体提供的财务支持或其他支持

适用 不适用

其他说明：

适用 不适用

## 2、在子公司的所有者权益份额发生变化且仍控制子公司的交易

适用 不适用

## 3、在合营企业或联营企业中的权益

适用 不适用

## (1). 重要的合营企业或联营企业

适用 不适用

## (2). 重要合营企业的主要财务信息

适用 不适用

## (3). 重要联营企业的主要财务信息

适用 不适用

## (4). 不重要的合营企业和联营企业的汇总财务信息

适用 不适用

单位：元 币种：人民币

	期末余额/本期发生额	期初余额/上期发生额
合营企业：		
投资账面价值合计	3,742,951.12	1,108,845.07
下列各项按持股比例计算的合计数		
--净利润	-7,441,298.22	-7,562,967.32
--其他综合收益	-124,595.73	78,920.88
--综合收益总额	-7,565,893.95	-7,484,046.44
联营企业：		
投资账面价值合计	2,268,141.80	1,481,387.03
下列各项按持股比例计算的合计数		
--净利润	-1,521,140.65	-1,562,623.32
--其他综合收益	-	-
--综合收益总额	-1,521,140.65	-1,562,623.32

其他说明：

无

## (5). 合营企业或联营企业向本公司转移资金的能力存在重大限制的说明

适用 不适用

## (6). 合营企业或联营企业发生的超额亏损

适用 不适用

## (7). 与合营企业投资相关的未确认承诺

适用 不适用

## (8). 与合营企业或联营企业投资相关的或有负债

适用 不适用

## 4、重要的共同经营

适用 不适用

## 5、在未纳入合并财务报表范围的结构化主体中的权益

未纳入合并财务报表范围的结构化主体的相关说明：

适用 不适用

## 6、其他

适用 不适用

## 十一、政府补助

## 1、报告期末按应收金额确认的政府补助

适用 不适用

未能在预计时点收到预计金额的政府补助的原因

适用 不适用

## 2、涉及政府补助的负债项目

适用 不适用

单位：元 币种：人民币

财务报表项目	期初余额	本期新增补助金额	本期计入营业外收入金额	本期转入其他收益	本期其他变动	期末余额	与资产/收益相关
递延收益	11,339,014.33	3,000,000.00		2,099,868.01		12,239,146.32	与资产相关
合计	11,339,014.33	3,000,000.00		2,099,868.01		12,239,146.32	与资产相关

## 3、计入当期损益的政府补助

适用 不适用

单位：元 币种：人民币

类型	本期发生额	上期发生额
与资产相关	2,099,868.01	599,043.05
与收益相关	13,366,989.56	6,658,798.01
合计	15,466,857.57	7,257,841.06

其他说明：

无

## 十二、与金融工具相关的风险

### 1、金融工具的风险

√适用 □不适用

本公司在日常活动中面临各种金融工具的风险，主要包括信用风险、市场风险和流动性风险。本公司的主要金融工具包括货币资金、股权投资、借款、应收账款、应付账款等，各项金融工具的详细情况说明见本附注“合并财务报表项目注释”相关项目。与这些金融工具有关的风险，以及本公司为降低这些风险所采取的风险管理政策如下所述：

董事会负责规划并建立本公司的风险管理架构，制定本公司的风险管理政策和相关指引并监督风险管理措施的执行情况。本公司已制定风险管理政策以识别和分析本公司所面临的风险，这些风险管理政策对特定风险进行了明确规定，涵盖了市场风险、信用风险和流动性风险管理等诸多方面。本公司定期评估市场环境及本公司经营活动的变化以决定是否对风险管理政策及系统进行更新。本公司内部审计部门就风险管理控制及程序进行定期的审核，并将审核结果上报本公司的审计委员会。

本公司通过适当的多样化投资及业务组合来分散金融工具风险，并通过制定相应的风险管理政策减少集中于单一行业、特定地区或特定交易对手的风险。

#### 1. 市场风险

金融工具的市场风险，是指金融工具的公允价值或未来现金流量因市场价格变动而发生波动的风险，包括外汇风险、利率风险和其他价格风险。

##### (1) 汇率风险

汇率风险是指金融工具的公允价值或未来现金流量因外汇汇率变动而发生波动的风险。本公司的主要经营位于中国境内，主要业务以人民币结算。因此，本公司所承担的外汇变动市场风险不重大，但本公司已确认的外币资产和负债及未来的外币交易（外币资产和负债及外币交易的计价货币主要为美元）依然存在外汇风险。相关外币资产及外币负债包括：以外币计价的货币资金、应收账款。外币金融资产和外币金融负债折算成人民币的金额见本附注“合并财务报表项目注释——外币货币性项目”。

本期末，本公司面临的外汇风险主要来源于以美元计价的金融资产和金融负债，外币金融资产和外币金融负债折算成人民币的金额见本附注“合并财务报表项目注释——外币货币性项目”。

在所有其他变量保持不变的情况下，如果人民币对美元升值或者贬值 5%，对本公司净利润的影响如下：

汇率变化	对净利润的影响(万元)	
	本期数	上年数
上升5%	-120.33	-70.06
下降5%	120.33	70.06

管理层认为 5%合理反映了人民币对美元可能发生变动的合理范围。

##### (1) 利率风险

利率风险，是指金融工具的公允价值或未来现金流量因市场利率变动而发生波动的风险。本公司面临的市场利率变动的风险主要与本公司以浮动利率计息的借款有关。本公司的利率风险主要产生于长期银行借款及应付债券等长期带息债务。浮动利率的金融负债使本公司面临现金流量利率风险，固定利率的金融负债使本公司面临公允价值利率风险。本公司根据当时的市场环境来决定固定利率及浮动利率合同的相对比例，并通过定期审阅与监察维持适当的固定和浮动利率工具组合。

在其他变量保持不变的情况下，如果浮动利率计算的借款利率上升或者下降 50 个基点，则对本公司的净利润影响如下：

利率变化	对净利润的影响(万元)	
	本期数	上年数
上升50个基点	-143.56	-25.89
下降50个基点	143.56	25.89

管理层认为 50 个基点合理反映了下一年度利率可能发生变动的合理范围。

## (2) 其他价格风险

本公司未持有其他上市公司的权益投资，不存在其他价格风险。

## 2. 信用风险

信用风险，是指交易对手方未能履行合同义务而导致本公司产生财务损失的风险。本公司信用风险主要产生于银行存款和应收款项等。

本公司银行存款主要存放于国有银行和其他大中型上市银行，本公司预期银行存款不存在重大的信用风险。

对于应收款项，本公司按照客户管理信用风险集中度，设定相关政策以控制信用风险敞口。本公司基于对债务人的财务状况、外部评级、从第三方获取担保的可能性、信用记录及其他因素诸如目前市场状况等评估债务人的信用资质并设置相应欠款额度与信用期限。本公司会定期对债务人信用记录进行监控，对于信用记录不良的债务人，本公司会采用书面催款、缩短信用期或取消信用期等方式，以确保本公司的整体信用风险在可控的范围内。由于本公司的应收款项客户广泛分散于不同的地区和行业中，因此在本公司不存在重大信用风险集中。

本公司没有提供任何其他可能令本公司承受信用风险的担保。本公司所承担的最大信用风险敞口为资产负债表中各项金融资产的账面价值。

### (1) 信用风险显著增加的判断依据

本公司在每个资产负债表日评估相关金融工具的信用风险自初始确认后是否已显著增加。在确定信用风险自初始确认后是否显著增加时，本公司考虑在无须付出不必要的额外成本或努力即可获得合理且有依据的信息，包括基于本公司历史数据的定性和定量分析、外部信用风险评级以及前瞻性信息。当满足以下一个或多个定量、定性标准时，本公司认为信用风险已显著增加：

- 1) 合同付款已逾期超过 30 天。
- 2) 根据外部公开信用评级结果，债务人信用评级等级大幅下降。
- 3) 债务人生产或经营环节出现严重问题，经营成果实际或预期发生显著下降。
- 4) 债务人所处的监管、经济或技术环境发生显著不利变化。
- 5) 预期将导致债务人履行其偿债义务能力的业务、财务或经济状况发生显著不利变化。
- 6) 其他表明金融资产发生信用风险显著增加的客观证据。

### (2) 已发生信用减值的依据

本公司评估债务人是否发生信用减值时，主要考虑以下因素：

- 1) 发行方或债务人发生重大财务困难。
- 2) 债务人违反合同，如偿付利息或本金违约或逾期等。
- 3) 债权人出于与债务人财务困难有关的经济或合同考虑，给予债务人在任何其他情况下都不会做出的让步。
- 4) 债务人很可能破产或进行其他财务重组。
- 5) 发行方或债务人财务困难导致该金融资产的活跃市场消失。
- 6) 以大幅折扣购买或源生一项金融资产，该折扣反映了发生信用损失的事实。

### (3) 预期信用损失计量的参数

根据信用风险是否发生显著增加以及是否已发生信用减值，本公司对不同的资产分别以 12 个月或整个存续期的预期信用损失计量损失准备。预期信用损失计量的关键参数包括违约概率、违约损失率和违约风险敞口。本公司考虑历史统计数据的定量分析及前瞻性信息，建立违约概率、违约损失率及违约风险敞口模型。相关定义如下：

1) 违约概率是指债务人在未来 12 个月或在整个剩余存续期，无法履行其偿付义务的可能性。

2) 违约风险敞口是指，在未来 12 个月或在整个剩余存续期中，在违约发生时，本公司应被偿付的金额。

3) 违约损失率是指本公司对违约敞口发生损失程度作出的预期。根据交易对手的类型、追索的方式和优先级，以及担保物或其他信用支持的可获得性不同，违约损失率也有所不同。

本公司通过预计未来各月份中单个敞口或资产组合的违约概率、违约损失率和违约风险敞口，来确定预期信用损失。本报告期内，预期信用损失估计技术或关键假设未发生重大变化。

(4) 预期信用损失模型中包括的前瞻性信息

信用风险显著增加的评估及预期信用损失的计算均涉及前瞻性信息。本公司通过历史数据分析，识别出影响各资产组合的信用风险及预期信用损失的相关信息，如 GDP 增速等宏观经济状况，所处行业周期阶段等行业发展状况等。本公司在考虑公司未来销售策略或信用政策的变化的基础上来预测这些信息对违约概率和违约损失率的影响。

### 3. 流动风险

流动风险，是指企业在履行以交付现金或其他金融资产的方式结算的义务时发生资金短缺的风险。流动性风险由本公司的财务部门集中控制。财务部门通过监控现金余额、可随时变现的有价证券以及对未来 12 个月现金流量的滚动预测，确保公司在所有合理预测的情况下拥有充足的资金偿还债务，满足本公司经营需要，并降低现金流量波动的影响。

本公司持有的金融负债和表外担保项目按未折现剩余合同现金流量的到期期限分析如下(单位：人民币万元)：

项 目	期末数				
	一年以内	一至两年	两至三年	三年以上	合 计
短期借款	95,859.05				95,859.05
应付票据	16,149.20				16,149.20
应付账款	40,946.07				40,946.07
其他应付款	14,177.81				14,177.81
一年内到期的非流动负债	23,460.09				23,460.09
其他流动负债	76.06				76.06
长期借款		27,291.25	1,970.00	6,247.72	35,508.97
租赁负债		162.80	114.78	296.40	573.98
金融负债和或有负债合计	190,668.28	27,454.05	2,084.78	6,544.12	226,751.23
短期借款	69,772.06				69,772.06
应付票据	5,763.44				5,763.44
应付账款	29,368.48				29,368.48
其他应付款	9,845.62				9,845.62
一年内到期的非流动负债	9,953.65				9,953.65
其他流动负债	155.10				155.10
长期借款		8,000.00			8,000.00
租赁负债		149.32	150.67	411.18	711.17
金融负债和或有负债合计	124,858.35	8,149.32	150.67	411.18	133,569.52

### 4. 资本管理

本公司资本管理政策的目的是为了保障本公司能够持续经营，从而为股东提供回报，并使其其他利益相关者获益，同时维持最佳的资本结构以降低资本成本。为了维持或调整资本结构，本公司可能会调整支付给股东的股利金额、向股东返还资本、发行新股或出售资产以减低债务。本公司以资产负债率(即总负债除以总资产)为基础对资本结构进行监控。于 2025 年 12 月 31 日，本公司的资产负债率为 59.00% (2024 年 12 月 31 日：47.77%)。

**2、套期****(1). 公司开展套期业务进行风险管理**

□适用 √不适用

**其他说明:**

□适用 √不适用

**(2). 公司开展符合条件套期业务并应用套期会计**

□适用 √不适用

**其他说明:**

□适用 √不适用

**(3). 公司开展套期业务进行风险管理、预期能实现风险管理目标但未应用套期会计**

□适用 √不适用

**其他说明:**

□适用 √不适用

**3、金融资产转移****(1). 转移方式分类**

√适用 □不适用

单位：元 币种：人民币

转移方式	已转移金融资产性质	已转移金融资产金额	终止确认情况	终止确认情况的判断依据
背书和现	应收款项融资中尚未到期的银行承兑汇票	321,663,598.15	终止确认	由于应收款项融资中的银行承兑汇票信用风险和延期付款风险很小，并且票据相关的利率风险已转移给银行，可以判断票据所有权上的主要风险和报酬已经转移，故终止确认。
背书和现	应收票据、应收账款中尚未到期的银行承兑汇票和财务公司票据	1,107,894.92	未到期不予终止确认	由于此类票据是由信用等级不高的银行或财务公司承兑，已背书或贴现的票据不影响追索权，票据相关的信用风险和延期付款风险仍没有转移，故未终止确认。
合计		322,771,493.07		

**(2). 因转移而终止确认的金融资产**

√适用 □不适用

单位：元 币种：人民币

项目	金融资产转移的方式	终止确认的金融资产金额	与终止确认相关的利得或损失
应收款项融资	背书	209,443,953.85	-
应收款项融资	贴现	112,219,644.30	-1,256,432.40
合计		321,663,598.15	-1,256,432.40

**(3). 继续涉入的转移金融资产**

□适用 √不适用

## 其他说明：

□适用 √不适用

## 十三、公允价值的披露

## 1、以公允价值计量的资产和负债的期末公允价值

√适用 □不适用

单位：元 币种：人民币

项目	期末公允价值			合计
	第一层次公允价值 计量	第二层次公允价值 计量	第三层次公允价 值计量	
<b>一、持续的公允价值计量</b>				
（一）交易性金融资产				
1. 以公允价值计量且变动计 入当期损益的金融资产				
（1）债务工具投资				
（2）权益工具投资				
（3）衍生金融资产				
2. 指定以公允价值计量且 其变动计入当期损益的金融 资产				
（1）债务工具投资				
（2）权益工具投资				
（二）其他债权投资				
（三）其他权益工具投资				
（四）投资性房地产				
1. 出租用的土地使用权				
2. 出租的建筑物				
3. 持有并准备增值后转让的 土地使用权				
（五）生物资产				
1. 消耗性生物资产				
2. 生产性生物资产				
<b>持续以公允价值计量的资产 总额</b>				
（六）交易性金融负债				
1. 以公允价值计量且变动计 入当期损益的金融负债				
其中：发行的交易性债券				
衍生金融负债				
其他				
2. 指定为以公允价值计量且 变动计入当期损益的金融负 债				
应收款项融资		47,524,506.97		47,524,506.97
<b>持续以公允价值计量的负债 总额</b>		47,524,506.97		47,524,506.97
<b>二、非持续的公允价值计量</b>				
（一）持有待售资产				
<b>非持续以公允价值计量的资 产总额</b>				
<b>非持续以公允价值计量的负 债总额</b>				

**2、持续和非持续第一层次公允价值计量项目市价的确定依据**□适用  不适用**3、持续和非持续第二层次公允价值计量项目，采用的估值技术和重要参数的定性及定量信息**√适用  不适用

应收款项融资因其剩余期限较短，账面价值与公允价值接近，采用票面金额作为公允价值。

**4、持续和非持续第三层次公允价值计量项目，采用的估值技术和重要参数的定性及定量信息**□适用  不适用**5、持续的第三层次公允价值计量项目，期初与期末账面价值间的调节信息及不可观察参数敏感性分析**□适用  不适用**6、持续的公允价值计量项目，本期内发生各层级之间转换的，转换的原因及确定转换时点的政策**□适用  不适用**7、本期内发生的估值技术变更及变更原因**□适用  不适用**8、不以公允价值计量的金融资产和金融负债的公允价值情况**√适用  不适用

本公司以摊余成本计量的金融资产和金融负债主要包括：货币资金、应收票据、应收账款、其他应收款、短期借款、应付票据、应付账款、其他应付款、长期应付款等。本公司不以公允价值计量的金融资产和金融负债的账面价值与公允价值相差很小。

**9、其他**□适用  不适用**十四、关联方及关联交易****1、本企业的母公司情况**√适用  不适用

单位：万元 币种：人民币

母公司名称	注册地	业务性质	注册资本	母公司对本企业的持股比例(%)	母公司对本企业的表决权比例(%)
江苏联环药业集团有限公司	生产销售	扬州市	40,000	39.90	39.90

**本企业的母公司情况的说明**

本企业最终控制方是扬州市人民政府国有资产监督管理委员会

**其他说明：**

无

**2、本企业的子公司情况**

本企业子公司的情况详见附注

适用 不适用

本公司的子公司情况详见本附注“在其他主体中的权益——在子公司中的权益”。

**3、本企业合营和联营企业情况**

本企业重要的合营或联营企业详见附注

适用 不适用

本公司重要的合营和联营企业详见本附注“在其他主体中的权益——在合营安排或联营企业中的权益”。

本期与本公司发生关联方交易，或前期与本公司发生关联方交易形成余额的其他合营或联营企业情况如下

适用 不适用

合营或联营企业名称	与本企业关系
扬州扬大联环药业基因工程有限公司	联营公司及同一母公司

**其他说明：**

适用 不适用

**4、其他关联方情况**

适用 不适用

其他关联方名称	其他关联方与本企业关系
江苏华天宝药业有限公司	同一实际控制人
扬州市普林斯医药科技有限公司	同一实际控制人
扬州联通医药设备有限公司	同一实际控制人
扬州联安建筑工程有限公司	同一实际控制人
江苏联环医疗科技有限公司	同一实际控制人
江苏联环健康大药房连锁有限公司及子公司	同一实际控制人
江苏联环颐和堂中药有限公司	同一实际控制人
国药控股扬州有限公司及子公司	母公司之联营企业
南京联方中药科技有限公司	同一实际控制人
扬州市联环医院有限公司	同一实际控制人
联途数智（北京）科技有限公司	同一实际控制人
扬州市欧华迪卫生洗涤有限公司	同一实际控制人
普林斯（安庆）医药科技有限公司	同一实际控制人
江苏联阳医药投资有限公司	同一实际控制人
江苏联华检验检测有限公司	母公司之联营企业
南京大学[注]	前独立董事任职单位
仪征市季芄生态农业发展有限公司	本公司的董监高在其他企业担任董监高的企业
李东红	子公司常乐制药少数股东
李海菊	李东红之配偶
海南昕泰医药有限公司	李东红妹妹
辉县市彩印包装厂	李海菊担任法人的企业
新乡市大东彩印有限公司	李海菊控股企业
新乡市津沐咨询有限公司	李东红控股企业
河南达鸿医药科技有限公司	李东红控股企业
辉县市杏林大药房有限公司	李东红控股企业
成都川通发企业管理有限公司	子公司龙一医药少数股东

**其他说明：**

公司前独立董事胡一桥女士，于2025年10月辞去独立董事职务，现于南京大学任职。根据《上海证券交易所股票上市规则》相关规定，胡一桥女士在过去十二个月内曾担任公司独立董事，基于谨慎性原则，本次交易按照关联交易处理。

**5、关联交易情况****(1). 购销商品、提供和接受劳务的关联交易****采购商品/接受劳务情况表**

√适用 □不适用

单位：万元 币种：人民币

关联方	关联交易内容	本期发生额	获批的交易额度（如适用）	是否超过交易额度（如适用）	上期发生额
扬州扬大联环药业基因工程有限公司	采购商品	38.63	100.00	否	44.41
扬州市普林斯医药科技有限公司	采购商品	816.26	1,000.00	否	862.75
扬州联通医药设备有限公司及其子公司	劳务设备维修	384.27	400.00	否	301.29
联途数智（北京）科技有限公司	采购服务	340.77	600.00	否	28.96
南京大学	采购研发	300.00	1,500.00	否	
江苏联环颐和堂中药有限公司	采购服务	6.86	55.00	否	0.45
江苏联环药业集团有限公司	综合服务费	81.50	400.00	否	80.00
江苏联环健康大药房连锁有限公司	采购商品	22.14	200.00	否	187.99
江苏联环健康大药房连锁有限公司	咨询费	88.19	52.00	是	25.00
江苏华天宝药业有限公司	采购商品	114.39	100.00	是	107.65
国药控股扬州有限公司及其子公司	采购商品	10.28	45.00	否	33.42
扬州市联环医院有限公司	体检费	0.56	2.00	否	0.66
河南达鸿医药科技有限公司	采购商品	97.35	-	否	
江苏联华检验检测有限公司	采购服务	13.60	35.00	否	
江苏联阳医药投资有限公司	采购服务	83.95	200.00	否	
普林斯（安庆）医药科技有限公司	采购在建工程	71.34	7,450.00	否	
辉县市彩印包装厂	采购商品	507.51	800.00	否	
海南昕泰医药有限公司	采购商品	513.73	600.00	否	
新乡市大东彩印有限公司	采购商品	413.66	200.00	是	
仪征市季茆生态农业发展有限公司	采购服务	3.31	0	是	
合计		3,908.30	13,739.00	否	1,672.58

**出售商品/提供劳务情况表**

√适用 □不适用

单位：万元 币种：人民币

关联方	关联交易内容	本期发生额	上期发生额
国药控股扬州有限公司及子公司	销售药品、材料等	1,570.34	3,370.03
江苏联环健康大药房连锁有限公司及子公司	销售药品、材料等	283.12	214.20
河南达鸿医药科技有限公司	销售药品、材料等	45.13	
南京联方中药科技有限公司	销售技术服务费	16.55	
扬州市联环医院有限公司	销售药品、材料等	8.40	1.33
辉县市杏林大药房有限公司	销售药品、材料等	0.15	
江苏联环医疗科技有限公司	销售药品、材料等		20.80
合计		1,923.69	3,606.36

**购销商品、提供和接受劳务的关联交易说明**

适用 不适用

## (2). 关联受托管理/承包及委托管理/出包情况

### 本公司受托管理/承包情况表:

适用 不适用

单位: 万元 币种: 人民币

委托方/出包方名称	受托方/承包方名称	受托/承包资产类型	受托/承包起始日	受托/承包终止日	托管收益/承包收益定价依据	本期确认的托管收益/承包收益
江苏联环药业股份有限公司	江苏联环药业集团有限公司	其他资产托管	2020年5月22日	2026年5月21日	季度结算	220.00

### 关联托管/承包情况说明

适用 不适用

2020年5月, 本公司与江苏联环药业集团有限公司签订污水托管协议, 委托江苏联环药业集团有限公司管理本公司拥有的污水处理设备并负责污水处理相关事宜。双方根据市场价格与无关联的第三方交易价格为基础确定每季度托管费用55万元(不含税), 2023年5月本公司与江苏联环药业集团有限公司续签了该协议。

### 本公司委托管理/出包情况表

适用 不适用

### 关联管理/出包情况说明

适用 不适用

## (3). 关联租赁情况

### 本公司作为出租方:

适用 不适用

单位: 万元 币种: 人民币

承租方名称	租赁资产种类	本期确认的租赁收入	上期确认的租赁收入
扬州市欧华迪卫生洗涤有限公司	房屋	17.89	4.59
南京联方中药科技有限公司	房屋	14.02	7.01
扬州联通医药设备有限公司	房屋	6.70	1.38

## 本公司作为承租方：

√适用 □不适用

单位：万元 币种：人民币

出租方名称	租赁资产种类	本期发生额					上期发生额				
		简化处理的短期租赁和低价值资产租赁的租金费用（如适用）	未纳入租赁负债计量的可变租赁付款额（如适用）	支付的租金	承担的租赁负债利息支出	增加的使用权资产	简化处理的短期租赁和低价值资产租赁的租金费用（如适用）	未纳入租赁负债计量的可变租赁付款额（如适用）	支付的租金	承担的租赁负债利息支出	增加的使用权资产
江苏联环医疗科技有限公司	房屋			40.00	2.96				40.00	4.35	

## 关联租赁情况说明

√适用 □不适用

联环医药（高邮）有限公司作为承租方，自2023年1月1日至2027年12月31日，承租江苏联环医疗科技有限公司位于江苏省高邮市界首镇创业路38号-1四号楼二楼东南侧部分，租赁物面积3270平方米用于经营活动，租金为40万元/年。

**(4). 关联担保情况****本公司作为担保方**□适用  不适用**本公司作为被担保方** 适用 □ 不适用

单位：万元 币种：人民币

担保方	担保金额	担保起始日	担保到期日	担保是否已经履行完毕
李东红、李海菊、新乡市津沐咨询有限公司[注 1]	880.00	2023/7/28	2026/7/28	否
李东红、李海菊[注 2]	880.00	2023/11/7	2026/11/7	否

[注 1]根据常乐制药与远东国际融资租赁有限公司签订的售后回租赁协议，租赁成本 880 万元，李东红、李海菊、新乡市津沐咨询有限公司提供连带责任保证。截至 2025 年 12 月 31 日，担保余额为 125.33 万元。

[注 2]根据常乐制药与远东国际融资租赁有限公司签订的售后回租赁协议，租赁成本 880 万元，李东红、李海菊提供连带责任保证。截至 2025 年 12 月 31 日，担保余额为 228.30 万元。

**关联担保情况说明**□适用  不适用**(5). 关联方资金拆借** 适用 □ 不适用

单位：万元 币种：人民币

关联方	拆借金额	起始日	到期日	说明
拆入				
成都川通发企业管理有限公司	700.00	2025/8/12	2025/10/10	资金周转
成都川通发企业管理有限公司	500.00	2025/8/15	2025/9/30	资金周转
成都川通发企业管理有限公司	400.00	2025/8/18	2025/9/30	资金周转
成都川通发企业管理有限公司	100.00	2025/8/18	2025/10/10	资金周转
成都川通发企业管理有限公司	300.00	2025/8/19	2025/10/10	资金周转
成都川通发企业管理有限公司	500.00	2025/8/26		资金周转，未约定到期日
成都川通发企业管理有限公司	500.00	2025/8/27		资金周转，未约定到期日
李东红	500.00	2025/3/26	2025/5/16	资金周转
李东红	500.00	2025/3/26	2025/11/6	资金周转
李东红	1,000.00	2025/8/18		资金周转，未约定到期日

**(6). 关联方资产转让、债务重组情况** 适用 □ 不适用

单位：万元 币种：人民币

关联方	关联交易内容	本期发生额	上期发生额
扬州联通医药设备有限公司及子公司	受让设备等资产和工程服务	1,583.96	1,060.97

**(7). 关键管理人员报酬** 适用 □ 不适用

单位：万元 币种：人民币

项目	本期发生额	上期发生额
关键管理人员报酬	17	23
在本公司领取报酬人数	14	18

报酬总额(万元)	556.52	798.03
----------	--------	--------

注：本期报酬总额不包括关键管理人员本期发放的2022年-2024年任期结束后一次性兑付的任期激励。

#### (8). 其他关联交易

适用 不适用

### 6、应收、应付关联方等未结算项目情况

#### (1). 应收项目

适用 不适用

单位：万元 币种：人民币

项目名称	关联方	期末余额		期初余额	
		账面余额	坏账准备	账面余额	坏账准备
(1) 应收账款					
	国药控股扬州有限公司及子公司	535.73	27.09	710.71	37.84
	江苏联环健康大药房连锁有限公司及其子公司	512.11	38.61	373.27	18.66
	海南昕泰医药有限公司	359.32	22.29		
	扬州市欧华迪卫生洗涤有限公司	76.31	4.83	61.87	3.16
	河南达鸿医药科技有限公司	51.00	2.55		
	扬州扬大联环药业基因工程有限公司	28.38	28.38	28.38	22.70
	江苏联环医疗科技有限公司	23.50	2.35	23.50	1.18
	扬州市联环医院有限公司	1.51	0.08	1.51	0.08
	南京联方中药科技有限公司			2.43	0.24
	扬州联通医药设备有限公司			0.38	0.04
(2) 预付款项					
	河南达鸿医药科技有限公司	33.00			
	新乡市大东彩印有限公司	25.02			
	扬州扬大联环药业基因工程有限公司	20.26		18.36	
	江苏联华检验检测有限公司	7.26			
	江苏华天宝药业有限公司	1.47			
	辉县市杏林大药房有限公司	1.11			
	国药控股扬州有限公司	0.73		0.73	
	联途数智(北京)科技有限公司			7.35	
(3) 其他非流动资产					
	普林斯(安庆)医药科技有限公司	2,436.15			
	扬州联通医药设备有限公司及其子公司	30.00		216.04	

#### (2). 应付项目

适用 不适用

单位：万元 币种：人民币

项目名称	关联方	期末账面余额	期初账面余额
(1) 应付票据			
	扬州联通医药设备有限公司	35.38	86.93
	扬州市普林斯医药科技有限公司	110.25	446.30
	扬州联安建筑工程有限公司		95.22
(2) 应付账款			
	扬州联安建筑工程有限公司	618.26	250.94
	扬州联通医药设备有限公司	535.37	527.16
	扬州市普林斯医药科技有限公司	512.64	763.86
	江苏联环药业集团有限公司	287.75	243.60
	海南昕泰医药有限公司	176.05	
	辉县市彩印包装厂	151.66	

	江苏华天宝药业有限公司	119.85	66.34
	江苏联阳医药投资有限公司	41.98	
	周玉新	27.00	
	普林斯（安庆）医药科技有限公司	7.14	
	江苏联环健康大药房连锁有限公司	1.54	1.54
	南京大学	1.28	
	江苏联环颐和堂中药有限公司	0.76	
	扬州可易生物科技有限公司	0.12	0.12
(3) 合同负债			
	南京联方中药科技有限公司		98.28
(4) 其他应付款			
	江苏联环药业集团有限公司	596.00	300.00
	扬州联通医药设备有限公司及其子公司	9.00	37.00
	成都市川通发企业管理有限公司	1,008.69	
	李东红	1,000.00	
(5) 租赁负债			
	江苏联环医疗科技有限公司	244,678.87	718,815.69

**(3). 其他项目**

□适用 √不适用

**7、关联方承诺**

□适用 √不适用

**8、其他**

□适用 √不适用

**十五、股份支付****1、各项权益工具****(1). 明细情况**

□适用 √不适用

**(2). 期末发行在外的股票期权或其他权益工具**

□适用 √不适用

**2、以权益结算的股份支付情况**

□适用 √不适用

**3、以现金结算的股份支付情况**

□适用 √不适用

**4、本期股份支付费用**

□适用 √不适用

**5、股份支付的修改、终止情况**

□适用 √不适用

**6、其他**□适用  不适用**十六、承诺及或有事项****1、重要承诺事项**

√适用 □不适用

资产负债表日存在的对外重要承诺、性质、金额

其他重大财务承诺事项

合并范围内各公司为自身对外借款进行的财产质押担保情况(单位:万元)

担保单位	质押权人	质押标的物	质押物账面原值	质押物账面价值	担保借款余额	借款到期日
成都亚中生物制药有限责任公司	成都农村商业银行股份有限公司彭州支行	注 1	注 1	注 1	1,000.00	2026/09/29

注 1: 成都亚中生物制药有限责任公司 2025 年 7 月向成都农村商业银行股份有限公司彭州支行专利质押借款, 合同登记号为成农商彭公权质 20250004。质押物为发明专利证书(证书号第 5568041 号), 一种工业化制备柑橘黄酮原料药的方法。

**2、或有事项****(1). 资产负债表日存在的重要或有事项**□适用  不适用**(2). 公司没有需要披露的重要或有事项, 也应予以说明:**□适用  不适用**3、其他**□适用  不适用**十七、资产负债表日后事项****1、重要的非调整事项**□适用  不适用**2、利润分配情况**

√适用 □不适用

单位: 元 币种: 人民币

拟分配的利润或股利	19,981,938.90
经审议批准宣告发放的利润或股利	19,981,938.90

**3、销售退回**□适用  不适用**4、其他资产负债表日后事项说明**

√适用 □不适用

1、本公司于 2025 年 7 月 24 日召开第九届董事会第十二次临时会议, 于 2025 年 8 月 11 日召开 2025 年第一次临时股东会, 审议通过了《关于公司拟发行科技创新债券的议案》, 同意公司向中国银行间市场交易商协会(以下简称“交易商协会”)申请注册发行规模最高不超过人民币

5 亿元（含 5 亿元），发行期限不超过 3 年（含 3 年）的科技创新债券。公司于 2026 年 1 月收到交易商协会出具的《接受注册通知书》（中市协注〔2026〕MTN2 号），决定接受公司科技创新债券注册。公司本次注册基础品种为中期票据，注册金额为 5 亿元，注册额度自本通知书落款之日起 2 年内有效，由南京银行股份有限公司和江苏银行股份有限公司联席主承销。

2、本公司于 2025 年 9 月 12 日召开第九届董事会第十五次临时会议，于 2025 年 9 月 30 日召开第三次临时股东会，审议通过了《关于全资子公司购买资产暨关联交易的议案》，同意全资子公司联环(安庆)向控股股东江苏联环药业集团有限公司控股孙公司普林斯(安庆)医药科技有限公司购买部分房屋建(构)筑物及土地使用权，本次交易价格为 7,450.00 万元人民币(不含税)，2026 年 1 月，联环(安庆)已完成房屋建(构)筑物及土地使用权的不动产权的变更手续，并取得由安庆市自然资源和规划局颁发的《中华人民共和国不动产权证书》。

## 十八、其他重要事项

### 1、前期会计差错更正

详见“重要事项”的“公司对会计政策、会计估计变更或重大会计差错更正原因和影响的分析说明”

### 2、重要债务重组

适用 不适用

### 3、资产置换

#### (1). 非货币性资产交换

适用 不适用

#### (2). 其他资产置换

适用 不适用

### 4、年金计划

适用 不适用

### 5、终止经营

适用 不适用

### 6、分部信息

#### (1). 报告分部的确定依据与会计政策

适用 不适用

#### (2). 报告分部的财务信息

适用 不适用

#### (3). 公司无报告分部的，或者不能披露各报告分部的资产总额和负债总额的，应说明原因

适用 不适用

#### (4). 其他说明

适用 不适用

## 7、其他对投资者决策有影响的重要交易和事项

适用 不适用

## 8、其他

适用 不适用

## 十九、母公司财务报表主要项目注释

## 1、应收账款

## (1). 按账龄披露

适用 不适用

单位：元 币种：人民币

账龄	期末账面余额	期初账面余额
1年以内（含1年）	236,921,646.88	286,729,483.66
1年以内小计	236,921,646.88	286,729,483.66
1至2年	16,616,632.90	25,107,070.88
2至3年	17,649,177.05	3,012,349.40
3年以上		
3至4年	1,435,378.95	2,455,785.17
4至5年	2,292,479.67	1,676,537.96
5年以上	4,700,820.41	3,331,479.25
合计	279,616,135.86	322,312,706.32

## (2). 按坏账计提方法分类披露

√适用 □不适用

单位：元 币种：人民币

类别	期末余额				账面价值	期初余额				
	账面余额		坏账准备			账面余额		坏账准备		
	金额	比例(%)	金额	计提比例(%)		金额	比例(%)	金额	计提比例(%)	
按单项计提坏账准备	191,909.36	0.07	191,909.36	100.00		192,029.36	0.06	192,029.36	100.00	
其中：										
按组合计提坏账准备	279,424,226.50	99.93	24,104,307.26	8.63	255,319,919.24	322,120,676.96	99.94	21,097,978.26	6.55	301,022,698.70
其中：										
合计	279,616,135.86	100.00	24,296,216.62	8.69	255,319,919.24	322,312,706.32	100.00	21,290,007.62	6.61	301,022,698.70

**按单项计提坏账准备:**

□适用 √不适用

**按组合计提坏账准备:**

√适用 □不适用

组合计提项目: 账龄组合

单位: 元 币种: 人民币

名称	期末余额		
	账面余额	坏账准备	计提比例 (%)
1年以内(含1年)	205,046,131.65	10,252,306.58	5.00
1-2年	14,966,632.90	1,496,663.29	10.00
2-3年	17,649,177.05	5,294,753.12	30.00
3-4年	1,435,378.95	717,689.48	50.00
4-5年	2,292,479.67	1,833,983.74	80.00
5年以上	4,508,911.05	4,508,911.05	100.00
合计	245,898,711.27	24,104,307.26	9.80

**按组合计提坏账准备的说明:**

□适用 √不适用

**按预期信用损失一般模型计提坏账准备**

□适用 √不适用

**各阶段划分依据和坏账准备计提比例**

无

**对本期发生损失准备变动的应收账款账面余额显著变动的情况说明:**

□适用 √不适用

**(3). 坏账准备的情况**

√适用 □不适用

单位: 元 币种: 人民币

类别	期初余额	本期变动金额				期末余额
		计提	收回或转回	转销或核销	其他变动	
按单项计提坏账准备	192,029.36	52,800.00	52,920.00			191,909.36
按组合计提坏账准备	21,097,978.26	3,006,329.00				24,104,307.26
合计	21,290,007.62	3,059,129.00	52,920.00			24,296,216.62

**其中本期坏账准备收回或转回金额重要的:**

□适用 √不适用

**其他说明:**

无

**(4). 本期实际核销的应收账款情况**

□适用 √不适用

**其中重要的应收账款核销情况**

□适用 √不适用

**应收账款核销说明：**

□适用 √不适用

**(5). 按欠款方归集的期末余额前五名的应收账款和合同资产情况**

√适用 □不适用

单位：元 币种：人民币

单位名称	应收账款期末余额	合同资产期末余额	应收账款和合同资产期末余额	占应收账款和合同资产期末余额合计数的比例(%)	坏账准备期末余额
联环(宿迁)医药有限公司	17,273,611.92		17,273,611.92	6.18	
南京熠麟信息科技有限公司	12,777,052.19		12,777,052.19	4.57	4,281,049.25
扬州联环医药营销有限公司	11,014,309.49		11,014,309.49	3.94	
国药控股北京有限公司	9,127,449.16		9,127,449.16	3.26	456,372.46
北京九州通医药有限公司	8,364,213.07		8,364,213.07	2.99	418,210.65
合计	58,556,635.83		58,556,635.83	20.94	5,155,632.36

**其他说明：**

无

**其他说明：**

□适用 √不适用

**2、其他应收款****项目列示**

√适用 □不适用

单位：元 币种：人民币

项目	期末余额	期初余额
应收利息		
应收股利		
其他应收款	23,386,698.40	21,796,880.96
合计	23,386,698.40	21,796,880.96

**其他说明：**

□适用 √不适用

**应收利息****(1). 应收利息分类**

□适用 √不适用

**(2). 重要逾期利息**

□适用 √不适用

**(3). 按坏账计提方法分类披露**

适用 不适用

**按单项计提坏账准备:**

适用 不适用

**按单项计提坏账准备的说明:**

适用 不适用

**按组合计提坏账准备:**

适用 不适用

**(4). 按预期信用损失一般模型计提坏账准备**

适用 不适用

**各阶段划分依据和坏账准备计提比例**

无

**对本期发生损失准备变动的应收利息账面余额显著变动的情况说明:**

适用 不适用

**(5). 坏账准备的情况**

适用 不适用

**其中本期坏账准备收回或转回金额重要的:**

适用 不适用

**其他说明:**

无

**(6). 本期实际核销的应收利息情况**

适用 不适用

**其中重要的应收利息核销情况**

适用 不适用

**核销说明:**

适用 不适用

**其他说明:**

适用 不适用

应收股利

(7). 应收股利

适用 不适用

(8). 重要的账龄超过 1 年的应收股利

适用 不适用

(9). 按坏账计提方法分类披露

适用 不适用

按单项计提坏账准备:

适用 不适用

按单项计提坏账准备的说明:

适用 不适用

按组合计提坏账准备:

适用 不适用

(10). 按预期信用损失一般模型计提坏账准备

适用 不适用

各阶段划分依据和坏账准备计提比例

无

对本期发生损失准备变动的应收股利账面余额显著变动的情况说明:

适用 不适用

(11). 坏账准备的情况

适用 不适用

其中本期坏账准备收回或转回金额重要的:

适用 不适用

其他说明:

无

(12). 本期实际核销的应收股利情况

适用 不适用

其中重要的应收股利核销情况

适用 不适用

核销说明:

适用 不适用

**其他说明：**

适用 不适用

**其他应收款**

**(13). 按账龄披露**

适用 不适用

单位：元 币种：人民币

账龄	期末账面余额	期初账面余额
1年以内（含1年）	3,288,705.50	15,677,219.05
1年以内小计	3,288,705.50	15,677,219.05
1至2年	15,661,522.55	3,580,419.86
2至3年	3,330,419.86	3,129,734.00
3年以上		
3至4年	3,125,734.00	45,454.32
4至5年	45,454.32	2,331,775.22
5年以上	3,991,977.27	3,463,802.05
合计	29,443,813.50	28,228,404.50

**(14). 按款项性质分类情况**

适用 不适用

单位：元 币种：人民币

款项性质	期末账面余额	期初账面余额
拆迁补偿款	14,798,816.57	14,798,816.57
备用金	10,352,636.75	7,771,227.75
保证金、押金	1,679,278.63	3,045,278.63
往来款项	2,613,081.55	2,613,081.55
合计	29,443,813.50	28,228,404.50

**(15). 坏账准备计提情况**

适用 不适用

单位：元 币种：人民币

坏账准备	第一阶段	第二阶段	第三阶段	合计
	未来12个月预期信用损失	整个存续期预期信用损失(未发生信用减值)	整个存续期预期信用损失(已发生信用减值)	
2025年1月1日余额	43,920.12	6,387,603.42		6,431,523.54
2025年1月1日余额在本期				
--转入第二阶段	-43,920.12	43,920.12		
--转入第三阶段				
--转回第二阶段				
--转回第一阶段				
本期计提	164,435.28	-538,843.72		-374,408.44
本期转回				
本期转销				
本期核销				
其他变动				
2025年12月31日余额	164,435.28	5,892,679.82		6,057,115.10

## 各阶段划分依据和坏账准备计提比例

无

对本期发生损失准备变动的其他应收款账面余额显著变动的情况说明：

适用 不适用

本期坏账准备计提金额以及评估金融工具的信用风险是否显著增加的采用依据：

适用 不适用

## (16). 坏账准备的情况

适用 不适用

单位：元 币种：人民币

类别	期初余额	本期变动金额				期末余额
		计提	收回或转回	转销或核销	其他变动	
按单项计提坏账准备						
按组合计提坏账准备	6,431,523.54	-374,408.44				6,057,115.10
合计	6,431,523.54	-374,408.44				6,057,115.10

其中本期坏账准备转回或收回金额重要的：

适用 不适用

其他说明：

无

## (17). 本期实际核销的其他应收款情况

适用 不适用

其中重要的其他应收款核销情况：

适用 不适用

其他应收款核销说明：

适用 不适用

## (18). 按欠款方归集的期末余额前五名的其他应收款情况

适用 不适用

单位：元 币种：人民币

单位名称	期末余额	占其他应收款期末余额合计数的比例(%)	款项的性质	账龄	坏账准备期末余额
扬州市经济与信息化委员会	14,798,816.57	50.26	拆迁补偿款	1-2年	
扬州联环投资有限公司	2,613,081.55	8.87	往来款项	2-3年	
徐曙	2,209,000.00	7.50	备用金	1年以内	110,450.00
冯纯	1,453,829.58	4.94	备用金	5年以上	1,453,829.58
扬州市邗江区住房和城乡建设局 <sup>注</sup>	660,000.00	2.24	保证金、押金		36,000.00
合计	21,734,727.70	73.81			1,600,279.58

注：1 年以内金额为 600,000.00 元；1-2 年金额为 60,000.00 元

**(19). 因资金集中管理而列报于其他应收款**

适用 不适用

**其他说明：**

适用 不适用

**3、长期股权投资**

适用 不适用

单位：元 币种：人民币

项目	期末余额			期初余额		
	账面余额	减值准备	账面价值	账面余额	减值准备	账面价值
对子公司投资	643,976,206.47		643,976,206.47	342,026,206.47		342,026,206.47
对联营、合营企业投资				1,481,387.03		1,481,387.03
合计	643,976,206.47		643,976,206.47	343,507,593.50		343,507,593.50

## (1). 对子公司投资

√适用 □不适用

单位：元 币种：人民币

被投资单位	期初余额（账面价值）	减值准备 期初余额	本期增减变动				期末余额（账面 价值）	减值准备 期末余额
			追加投资	减少投资	计提减值准备	其他		
扬州联环医药营销有限责任公司	9,902,181.51						9,902,181.51	
扬州联环投资有限公司	65,000,000.00		45,190,000.00				110,190,000.00	
扬州制药有限公司	90,672,654.16						90,672,654.16	
江苏联环生物医药有限公司	40,000,000.00						40,000,000.00	
南京帝易医药科技有限公司	4,121,370.80			4,121,370.80				
南京联智医药科技有限公司	2,800,000.00		5,621,370.80				8,421,370.80	
联环（南京）医疗科技有限公司	9,180,000.00						9,180,000.00	
成都亚中生物制药有限责任公司	82,350,000.00						82,350,000.00	
联环药业（安庆）有限公司	38,000,000.00		72,000,000.00				110,000,000.00	
新乡市常乐制药有限责任公司			183,260,000.00				183,260,000.00	
合计	342,026,206.47		306,071,370.80	4,121,370.80			643,976,206.47	

## (2). 对联营、合营企业投资

√适用 □不适用

单位：元 币种：人民币

投资 单位	期初余额（账 面价值）	本期增减变动								期末余 额（账 面价 值）	减值 准备 期末 余额
		追 加 投 资	减 少 投 资	权益法下确认 的投资损益	其他综 合收益 调整	其他 权益 变动	宣告发放 现金股利 或利润	计提 减值 准备	其 他		
一、合营企业											
小计											
二、联营企业											
扬州扬大联环药业基因工程有限公司	1,481,387.03			-1,481,387.03							
小计	1,481,387.03			-1,481,387.03							
合计	1,481,387.03			-1,481,387.03							

## (3). 长期股权投资的减值测试情况

适用 不适用

## 其他说明：

无

## 4、营业收入和营业成本

## (1). 营业收入和营业成本情况

适用 不适用

单位：元 币种：人民币

项目	本期发生额		上期发生额	
	收入	成本	收入	成本
主营业务	710,320,187.89	168,177,437.95	853,934,471.37	182,940,264.56
其他业务	1,712,067.98	453,187.14	4,339,299.24	551,233.89
合计	712,032,255.87	168,630,625.09	858,273,770.61	183,491,498.45

## (1). 营业收入、营业成本的分解信息

适用 不适用

单位：元 币种：人民币

合同分类	合计	
	营业收入	营业成本
商品类型		
药品	710,320,187.89	168,177,437.95
其他	1,712,067.98	453,187.14
合计	712,032,255.87	168,630,625.09
按经营地区分类		
境内销售	703,593,025.47	158,760,794.78
境外销售	8,439,230.40	9,869,830.31
合计	712,032,255.87	168,630,625.09
合计	712,032,255.87	168,630,625.09

## 其他说明：

适用 不适用

## (2). 履约义务的说明

适用 不适用

## (3). 分摊至剩余履约义务的说明

适用 不适用

## (4). 重大合同变更或重大交易价格调整

适用 不适用

## 其他说明：

无

## 5、投资收益

√适用 □不适用

单位：元 币种：人民币

项目	本期发生额	上期发生额
成本法核算的长期股权投资收益	4,935,000.00	3,630,000.00
权益法核算的长期股权投资收益	-1,481,387.03	-1,562,623.32
高信用等级银行承兑汇票贴现利息	-1,256,432.40	-1,442,825.20
合计	2,197,180.57	624,551.48

其他说明：

无

## 6、其他

□适用 √不适用

## 二十、补充资料

### 1、当期非经常性损益明细表

√适用 □不适用

单位：元 币种：人民币

项目	金额	说明
非流动性资产处置损益，包括已计提资产减值准备的冲销部分	-1,070,967.71	
计入当期损益的政府补助，但与公司正常经营业务密切相关、符合国家政策规定、按照确定的标准享有、对公司损益产生持续影响的政府补助除外	13,366,989.56	
除同公司正常经营业务相关的有效套期保值业务外，非金融企业持有金融资产和金融负债产生的公允价值变动损益以及处置金融资产和金融负债产生的损益	5,549.58	
计入当期损益的对非金融企业收取的资金占用费		
委托他人投资或管理资产的损益		
对外委托贷款取得的损益		
因不可抗力因素，如遭受自然灾害而产生的各项资产损失		
单独进行减值测试的应收款项减值准备转回	941,009.55	
企业取得子公司、联营企业及合营企业的投资成本小于取得投资时应享有被投资单位可辨认净资产公允价值产生的收益		
同一控制下企业合并产生的子公司期初至合并日的当期净损益		
非货币性资产交换损益		
债务重组损益		
企业因相关经营活动不再持续而发生的一次性费用，如安置职工的支出等		
因税收、会计等法律、法规的调整对当期损益产生的一次性影响		
因取消、修改股权激励计划一次性确认的股份支付费用		
对于现金结算的股份支付，在可行权日之后，应付职工薪酬的公允价值变动产生的损益		
采用公允价值模式进行后续计量的投资性房地产公允价值变动产生的损益		
交易价格显失公允的交易产生的收益		
与公司正常经营业务无关的或有事项产生的损益		
受托经营取得的托管费收入		
除上述各项之外的其他营业外收入和支出	-76,213,332.93	
其他符合非经常性损益定义的损益项目		
减：所得税影响额	1,339,844.09	
少数股东权益影响额（税后）	1,267,688.31	
合计	-65,578,284.35	

对公司将《公开发行证券的公司信息披露解释性公告第1号——非经常性损益》未列举的项目认定为非经常性损益项目且金额重大的，以及将《公开发行证券的公司信息披露解释性公告第1号——非经常性损益》中列举的非经常性损益项目界定为经常性损益的项目，应说明原因。

适用 不适用

**其他说明：**

适用 不适用

**2、净资产收益率及每股收益**

适用 不适用

报告期利润	加权平均净资产收 益率（%）	每股收益	
		基本每股收益	稀释每股收益
归属于公司普通股股东的净利润	-7.38	-0.34	-0.34
扣除非经常性损益后归属于公司普通股股东的净利润	-2.46	-0.11	-0.11

**3、境内外会计准则下会计数据差异**

适用 不适用

(1). 同时按照国际会计准则与按中国会计准则披露的财务报告中净利润和净资产差异情况

适用 不适用

(2). 同时按照境外会计准则与按中国会计准则披露的财务报告中净利润和净资产差异情况

适用 不适用

(3). 境内外会计准则下会计数据差异说明，对已经境外审计机构审计的数据进行差异调节的，应注明该境外机构的名称

适用 不适用

**4、其他**

适用 不适用

董事长：钱振华

董事会批准报送日期：2026 年 4 月 17 日

**修订信息**

适用 不适用