

河南玉兰光电股份有限公司

## 审计报告

国府审字（2026）第 01010187 号

北京国府嘉盈会计师事务所（特殊普通合伙）

二〇二六年四月二十日



此码用于证明该审计报告是否由具有执业许可的会计师事务所出具，  
您可使用手机“扫一扫”或进入“注册会计师行业统一监管平台（<http://acc.mof.gov.cn>）”进行查验。  
报告编码：京26ENJH4Z0S



# 目 录

项 目	起始页码
审计报告	1-3
财务报表	
合并资产负债表	1-2
合并利润表	3
合并现金流量表	4
合并股东权益变动表	5-6
资产负债表	7-8
利润表	9
现金流量表	10
股东权益变动表	11-12
财务报表附注	13-68



## 审计报告

国府审字（2026）第 01010187 号

河南玉兰光电股份有限公司全体股东：

### 一、 审计意见

我们审计了河南玉兰光电股份有限公司（以下简称“玉兰光电公司”）财务报表，包括 2025 年 12 月 31 日的合并及公司资产负债表，2025 年度的合并及公司利润表、合并及公司现金流量表、合并及公司股东权益变动表以及相关财务报表附注。

我们认为，后附的财务报表在所有重大方面按照企业会计准则的规定编制，公允反映了玉兰光电公司 2025 年 12 月 31 日合并及公司的财务状况以及 2025 年度合并及公司的经营成果和现金流量。

### 二、 形成审计意见的基础

我们按照中国注册会计师审计准则的规定执行了审计工作。审计报告的“注册会计师对财务报表审计的责任”部分进一步阐述了我们在这些准则下的责任。按照中国注册会计师职业道德守则，我们独立于玉兰光电公司，并履行了职业道德方面的其他责任。我们相信，我们获取的审计证据是充分、适当的，为发表审计意见提供了基础。

### 三、 其他信息

玉兰光电公司管理层（以下简称“管理层”）对其他信息负责。其他信息包括玉兰光电报告中涵盖的信息，但不包括财务报表和我们的审计报告。

我们对财务报表发表的审计意见不涵盖其他信息，我们也不对其他信息发表任何形式的鉴证结论。

结合我们对财务报表的审计，我们的责任是阅读其他信息，在此过程中，考虑其他信息是否与财务报表或我们在审计过程中了解到的情况存在重大不一致或者似乎存在重大错报。

基于我们已执行的工作，如果我们确定其他信息存在重大错报，我们应当报告该事实。在这方面，我们无任何事项需要报告。



#### 四、管理层和治理层对财务报表的责任

玉兰光电公司管理层（以下简称“管理层”）负责按照企业会计准则的规定编制财务报表，使其实现公允反映，并设计、执行和维护必要的内部控制，以使财务报表不存在由于舞弊或错误导致的重大错报。

在编制财务报表时，管理层负责评估玉兰光电公司的持续经营能力，披露与持续经营相关的事项（如适用），并运用持续经营假设，除非管理层计划清算玉兰光电公司、终止运营或别无其他现实的选择。

治理层负责监督玉兰光电公司的财务报告过程。

#### 五、注册会计师对财务报表审计的责任

我们的目标是对财务报表整体是否不存在由于舞弊或错误导致的重大错报获取合理保证，并出具包含审计意见的审计报告。合理保证是高水平的保证，但并不能保证按照审计准则执行的审计在某一重大错报存在时总能发现。错报可能由于舞弊或错误导致，如果合理预期错报单独或汇总起来可能影响财务报表使用者依据财务报表作出的经济决策，则通常认为错报是重大的。

在按照审计准则执行审计工作的过程中，我们运用职业判断，并保持职业怀疑。同时，我们也执行以下工作：

（一）识别和评估由于舞弊或错误导致的财务报表重大错报风险，设计和实施审计程序以应对这些风险，并获取充分、适当的审计证据，作为发表审计意见的基础。由于舞弊可能涉及串通、伪造、故意遗漏、虚假陈述或凌驾于内部控制之上，未能发现由于舞弊导致的重大错报的风险高于未能发现由于错误导致的重大错报的风险。

（二）了解与审计相关的内部控制，以设计恰当的审计程序，但目的并非对内部控制的有效性发表意见。

（三）评价管理层选用会计政策的恰当性和作出会计估计及相关披露的合理性。

（四）对管理层使用持续经营假设的恰当性得出结论。同时，根据获取的审计证据，就可能对玉兰光电公司持续经营能力产生重大疑虑的事项或情况是否存在重大不确定性得出结论。如果我们得出结论认为存在重大不确定性，审计准则要求我们在审计报告中提请报表使用者注意财务报表中的相关披露；如果披露不充分，我们应当发表非无保留意见。我们的结论基于截至审计报告日可获得的信息。然而，未来的事项或情况可能导致玉兰光电公司不能持续经营。

（五）评价财务报表的总体列报、结构和内容，并评价财务报表是否公允反映相关交易和事项。

（六）就玉兰光电公司中实体或业务活动的财务信息获取充分、适当的审计证据，以对财务



报表发表意见。我们负责指导、监督和执行集团审计。我们对审计意见承担全部责任。

我们与治理层就计划的审计范围、时间安排和重大审计发现等事项进行沟通，包括沟通我们在审计中识别出的值得关注的内部控制缺陷。



中国·北京

中国注册会计师：  
(项目合伙人)



中国注册会计师：



二〇二六年四月二十日



# 合并资产负债表

2025年12月31日

编制单位：河南玉兰光电股份有限公司

金额单位：人民币元

项 目	附注	期末余额	期初余额
<b>流动资产：</b>			
货币资金	六、1	116,165.59	279,078.40
结算备付金*			
拆出资金*			
交易性金融资产			
衍生金融资产			
应收票据	六、2	3,960,298.27	1,524,020.13
应收账款	六、3	5,297,100.35	3,764,066.88
应收款项融资	六、4	853,342.78	1,301,876.00
预付款项	六、5	3,843,432.60	5,315,729.04
应收保费*			
应收分保账款*			
应收分保合同准备金*			
其他应收款	六、6	70,000.00	50,000.00
其中：应收利息			
应收股利			
买入返售金融资产*			
存货	六、7	24,337,503.45	32,776,489.08
合同资产			
持有待售资产			
一年内到期的非流动资产			
其他流动资产	六、8	204,245.32	942,637.11
<b>流动资产合计</b>		<b>38,682,088.36</b>	<b>45,953,896.64</b>
<b>非流动资产：</b>			
发放贷款和垫款*			
债权投资			
其他债权投资			
长期应收款			
长期股权投资			
其他权益工具投资			
其他非流动金融资产			
投资性房地产			
固定资产	六、9	66,808,142.81	66,042,726.09
在建工程	六、10	-	-
生产性生物资产			
油气资产			
使用权资产	六、11	67,892.87	135,785.73
无形资产	六、12	20,118,968.88	20,626,345.80
开发支出			
商誉			
长期待摊费用	六、13	133,266.08	205,200.00
递延所得税资产	六、14	597,136.04	909,823.08
其他非流动资产	六、15	5,972,313.20	
<b>非流动资产合计</b>		<b>93,697,719.88</b>	<b>87,919,880.70</b>
<b>资产总计</b>		<b>132,379,808.24</b>	<b>133,873,777.34</b>

法定代表人：耿金震

主管会计工作负责人：李梦怡

会计机构负责人：李梦怡





# 合并资产负债表（续）

2025年12月31日

编制单位：河南玉兰光电股份有限公司

金额单位：人民币元

项 目	附注	期末余额	期初余额
<b>流动负债：</b>			
短期借款	六、17	26,000,000.00	49,200,000.00
向中央银行借款*			
拆入资金*			
交易性金融负债			
衍生金融负债			
应付票据			
应付账款	六、18	14,546,826.90	13,654,667.43
预收款项			
合同负债	六、19	3,294,988.95	3,519,693.16
卖出回购金融资产款*			
吸收存款及同业存放*			
代理买卖证券款*			
代理承销证券款*			
应付职工薪酬	六、20	1,056,858.96	1,133,724.19
应交税费	六、21	188,946.07	405,915.23
其他应付款	六、22	26,468,404.38	28,358,304.66
其中：应付利息			
应付股利			
应付手续费及佣金*			
应付分保账款*			
持有待售负债			
一年内到期的非流动负债	六、23	76,003.19	72,959.68
其他流动负债	六、24	4,028,488.94	1,379,210.49
<b>流动负债合计</b>		<b>75,660,517.39</b>	<b>97,724,474.84</b>
<b>非流动负债：</b>			
保险合同准备金*			
长期借款	六、25	25,000,000.00	
应付债券			
其中：优先股			
永续债			
租赁负债	六、26		76,003.19
长期应付款	六、27		3,829,211.00
长期应付职工薪酬			
预计负债			
递延收益			
递延所得税负债	六、14	-	
其他非流动负债			
<b>非流动负债合计</b>		<b>25,000,000.00</b>	<b>3,905,214.19</b>
<b>负债合计</b>		<b>100,660,517.39</b>	<b>101,629,689.03</b>
<b>股东权益：</b>			
股本	六、28	26,000,000.00	26,000,000.00
其他权益工具			
其中：优先股			
永续债			
资本公积			
减：库存股			
其他综合收益			
专项储备			
盈余公积	六、29	1,162,833.07	1,162,833.07
一般风险准备*			
未分配利润	六、30	-580,502.87	760,708.29
<b>归属于母公司股东权益合计</b>		<b>26,582,330.20</b>	<b>27,923,541.36</b>
少数股东权益		5,136,960.65	4,320,546.95
<b>股东权益合计</b>		<b>31,719,290.85</b>	<b>32,244,088.31</b>
<b>负债和股东权益总计</b>		<b>132,379,808.24</b>	<b>133,873,777.34</b>

法定代表人：耿金寰

主管会计工作负责人：李博

会计机构负责人：李博



# 合并利润表

2025年度

编制单位：河南五光光电股份有限公司

金额单位：人民币元

项 目	附注	本期发生额	上期发生额
<b>一、营业总收入</b>		<b>61,525,320.15</b>	<b>49,732,061.57</b>
其中：营业收入	六、31	61,525,320.15	49,732,061.57
利息收入			
已赚保费*			
手续费及佣金收入*			
<b>二、营业总成本</b>		<b>61,541,713.47</b>	<b>51,223,651.24</b>
其中：营业成本	六、31	55,442,548.37	42,964,906.67
利息支出*			
手续费及佣金支出*			
退保金*			
赔付支出净额*			
提取保险责任合同准备金净额*			
保单红利支出*			
分保费用*			
税金及附加	六、32	948,246.13	1,215,237.35
销售费用	六、33	447,669.70	153,041.26
管理费用	六、34	3,181,562.66	3,692,687.63
研发费用	六、35		1,132,977.83
财务费用	六、36	1,521,686.61	2,064,800.50
其中：利息费用		1,507,479.91	2,057,518.85
利息收入		703.71	3,091.03
加：其他收益	六、37	142,578.08	218,495.23
投资收益（损失以“-”号填列）			
其中：对联营企业和合营企业的投资收益			
以摊余成本计量的金融资产终止确认收益			
汇兑收益*（损失以“-”号填列）			
净敞口套期收益（损失以“-”号填列）			
公允价值变动收益（损失以“-”号填列）			
信用减值损失（损失以“-”号填列）	六、38	-160,859.93	209,535.14
资产减值损失（损失以“-”号填列）			
资产处置收益（损失以“-”号填列）			
<b>三、营业利润（亏损以“-”号填列）</b>		<b>-34,675.17</b>	<b>-1,063,559.30</b>
加：营业外收入			
减：营业外支出	六、39	10,357.63	144,652.31
<b>四、利润总额（亏损总额以“-”号填列）</b>		<b>-45,032.80</b>	<b>-1,208,211.61</b>
减：所得税费用	六、40	479,764.66	186,474.96
<b>五、净利润（净亏损以“-”号填列）</b>		<b>-524,797.46</b>	<b>-1,394,686.57</b>
（一）按经营持续性分类			
1、持续经营净利润（净亏损以“-”号填列）		-524,797.46	-1,394,686.57
2、终止经营净利润（净亏损以“-”号填列）			
（二）按所有权归属分类			
1、归属于母公司股东的净利润（净亏损以“-”号填列）		-1,341,211.16	-2,068,176.29
2、少数股东损益（净亏损以“-”号填列）		816,413.70	673,489.72
<b>六、其他综合收益的税后净额</b>			
（一）归属母公司股东的其他综合收益的税后净额			
1、不能重分类进损益的其他综合收益			
（1）重新计量设定受益计划变动额			
（2）权益法下不能转损益的其他综合收益			
（3）其他权益工具投资公允价值变动			
（4）企业自身信用风险公允价值变动			
（5）其他			
2、将重分类进损益的其他综合收益			
（1）权益法下可转损益的其他综合收益			
（2）其他债权投资公允价值变动			
（3）金融资产重分类计入其他综合收益的金额			
（4）其他债权投资信用减值准备			
（5）现金流量套期储备			
（6）外币财务报表折算差额			
（7）其他			
（二）归属于少数股东的其他综合收益的税后净额			
<b>七、综合收益总额</b>		<b>-524,797.46</b>	<b>-1,394,686.57</b>
（一）归属于母公司股东的综合收益总额		-1,341,211.16	-2,068,176.29
（二）归属于少数股东的综合收益总额		816,413.70	673,489.72
<b>八、每股收益：</b>			
（一）基本每股收益（元/股）		-0.0516	-0.0795
（二）稀释每股收益（元/股）		-0.0516	-0.0795

法定代表人：耿金霖

主管会计工作负责人：李博

会计机构负责人：李博





# 合并现金流量表

2025年度

编制单位：河南玉光光电股份有限公司

金额单位：人民币元

项 目	附注	本期发生额	上期发生额
<b>一、经营活动产生的现金流量：</b>			
销售商品、提供劳务收到的现金		64,304,301.25	61,846,446.30
客户存款和同业存放款项净增加额*			
向中央银行借款净增加额*			
向其他金融机构拆入资金净增加额*			
收到原保险合同保费取得的现金*			
收到再保险业务现金净额*			
保户储金及投资款净增加额*			
收取利息、手续费及佣金的现金*			
拆入资金净增加额*			
回购业务资金净增加额*			
代理买卖证券收到的现金净额*			
收到的税费返还			
收到其他与经营活动有关的现金	六、41	3,003,848.12	2,419,135.29
<b>经营活动现金流入小计</b>		<b>67,308,149.37</b>	<b>64,265,581.59</b>
购买商品、接受劳务支付的现金		56,910,332.82	31,234,916.00
客户贷款及垫款净增加额*			
存放中央银行和同业款项净增加额*			
支付原保险合同赔付款项的现金*			
拆出资金净增加额*			
支付利息、手续费及佣金的现金*			
支付保单红利的现金*			
支付给职工以及为职工支付的现金		5,130,470.18	5,300,095.57
支付的各项税费		1,682,207.95	1,715,574.05
支付其他与经营活动有关的现金	六、41	7,260,193.90	4,490,009.45
<b>经营活动现金流出小计</b>		<b>70,983,204.85</b>	<b>42,740,595.07</b>
<b>经营活动产生的现金流量净额</b>		<b>-3,675,055.48</b>	<b>21,524,986.52</b>
<b>二、投资活动产生的现金流量：</b>			
收回投资收到的现金			
取得投资收益收到的现金			
处置固定资产、无形资产和其他长期资产收回的现金净额			
处置子公司及其他营业单位收到的现金净额			
收到其他与投资活动有关的现金			
<b>投资活动现金流入小计</b>		<b>-</b>	<b>-</b>
购建固定资产、无形资产和其他长期资产支付的现金		6,017,876.26	22,576,419.70
投资支付的现金			
质押贷款净增加额*			
取得子公司及其他营业单位支付的现金净额			
支付其他与投资活动有关的现金			
<b>投资活动现金流出小计</b>		<b>6,017,876.26</b>	<b>22,576,419.70</b>
<b>投资活动产生的现金流量净额</b>		<b>-6,017,876.26</b>	<b>-22,576,419.70</b>
<b>三、筹资活动产生的现金流量：</b>			
吸收投资收到的现金			
其中：子公司吸收少数股东投资收到的现金			
取得借款收到的现金		31,000,000.00	49,200,000.00
收到其他与筹资活动有关的现金	六、41	35,629,077.00	27,909,766.00
<b>筹资活动现金流入小计</b>		<b>66,629,077.00</b>	<b>77,109,766.00</b>
偿还债务支付的现金		29,200,000.00	49,890,000.00
分配股利、利润或偿付利息支付的现金		1,507,479.91	2,057,518.85
其中：子公司支付给少数股东的股利、利润			
支付其他与筹资活动有关的现金	六、41	26,404,289.00	25,763,816.00
<b>筹资活动现金流出小计</b>		<b>57,111,768.91</b>	<b>77,711,334.85</b>
<b>筹资活动产生的现金流量净额</b>		<b>9,517,308.09</b>	<b>-601,568.85</b>
<b>四、汇率变动对现金及现金等价物的影响</b>			
		<b>-175,623.65</b>	<b>-1,653,002.03</b>
<b>五、现金及现金等价物净增加额</b>			
加：期初现金及现金等价物余额		266,495.68	1,919,497.71
<b>六、期末现金及现金等价物余额</b>		<b>90,872.03</b>	<b>266,495.68</b>

法定代表人：耿金赛

主管会计工作负责人：李俊怡

会计机构负责人：李俊怡



# 合并股东权益变动表

2025年度

金额单位：人民币元

项 目	本期发生额											
	归属于母公司股东权益		其他综合收益		专项储备	盈余公积	一般风险准备	未分配利润	其他	小计	少数股东权益	股东权益合计
	股本	其他权益工具 永续债	优先股	其他								
一、上年年末余额	26,000,000.00									27,923,541.36	4,320,546.95	32,244,088.31
加：会计政策变更												
前期差错更正												
同一控制下企业合并												
其他												
二、本年年初余额	26,000,000.00									27,923,541.36	4,320,546.95	32,244,088.31
三、本年增减变动金额（减少以“-”号填列）												
（一）综合收益总额												
（二）股东投入和减少资本												
1. 股东投入的普通股												
2. 其他权益工具持有者投入资本												
3. 股份支付计入股东权益的金额												
4. 其他												
（三）利润分配												
1. 提取盈余公积												
2. 提取一般风险准备												
3. 对股东的分配												
4. 其他												
（四）股东权益内部结转												
1. 资本公积转增资本（或股本）												
2. 盈余公积转增资本（或股本）												
3. 盈余公积弥补亏损												
4. 设定受益计划变动额结转留存收益												
5. 其他综合收益结转留存收益												
6. 其他												
（五）专项储备												
1. 本期提取												
2. 本期使用												
（六）其他												
四、本年年末余额	26,000,000.00									26,582,330.20	5,136,960.65	31,719,290.85



法定代表人：耿金豪

主管会计工作负责人：李俊彬

会计机构负责人：李俊彬



## 合并股东权益变动表 (续)

2025年度

金额单位：人民币元

项 目	上期发生额											
	股本		其他权益工具		资本公积	减：库存股	归属于母公司股东权益		其他	小计	少数股东权益	股东权益合计
	优先股	永续债	其他	其他综合收益			专项储备	盈余公积				
一、上年年末余额										29,991,717.65	3,647,057.23	33,638,774.88
加：会计政策变更												
前期差错更正												
同一控制下企业合并												
其他												
二、本年初余额										29,991,717.65	3,647,057.23	33,638,774.88
三、本期增减变动金额（减少以“—”号填列）										-2,068,176.29	673,489.72	-1,394,686.57
（一）综合收益总额										-2,068,176.29	673,489.72	-1,394,686.57
（二）股东投入和减少资本												
1、股东投入的普通股												
2、其他权益工具持有者投入资本												
3、股份支付计入股东权益的金额												
4、其他												
（三）利润分配												
1、提取盈余公积												
2、提取一般风险准备												
3、对股东的分配												
4、其他												
（四）股东权益内部结转												
1、资本公积转增资本（或股本）												
2、盈余公积转增资本（或股本）												
3、盈余公积弥补亏损												
4、设定受益计划变动额结转留存收益												
5、其他综合收益结转留存收益												
6、其他												
（五）专项储备												
1、本期提取												
2、本期使用												
（六）其他												
四、本年年末余额										27,923,541.36	4,320,546.95	32,244,088.31



主会计工作负责人：李俊怡

主管会计工作负责人：李俊怡

法定代表人：耿金宸





# 资产负债表

2025年12月31日

编制单位：河南玉兰光电股份有限公司

金额单位：人民币元

项目	附注	期末余额	期初余额
<b>流动资产：</b>			
货币资金		59,023.40	205,627.66
交易性金融资产			
衍生金融资产			
应收票据		1,761,574.27	40,740.80
应收账款	十五、1	3,675,657.88	1,508,164.03
应收款项融资		41,844.32	
预付款项		1,256,065.13	1,719,810.71
其他应收款	十五、2	70,000.00	50,000.00
其中：应收利息			
应收股利			
存货		15,880,267.39	24,819,840.68
合同资产			
持有待售资产			
一年内到期的非流动资产			
其他流动资产			
<b>流动资产合计</b>		<b>22,744,432.39</b>	<b>28,344,183.88</b>
<b>非流动资产：</b>			
债权投资			
其他债权投资			
长期应收款			
长期股权投资	十五、3	7,162,536.89	7,162,536.89
其他权益工具投资			
其他非流动金融资产			
投资性房地产			
固定资产		20,636,090.88	20,954,263.77
在建工程			
生产性生物资产			
油气资产			
使用权资产			
无形资产		11,686,131.60	11,995,698.00
开发支出			
商誉			
长期待摊费用			
递延所得税资产		229,083.64	547,710.40
其他非流动资产		2,792,500.00	
<b>非流动资产合计</b>		<b>42,506,343.01</b>	<b>40,660,209.06</b>
<b>资产总计</b>		<b>65,250,775.40</b>	<b>69,004,392.94</b>

法定代表人：耿金寰

主管会计工作负责人：李博怡

会计机构负责人：李博怡





# 资产负债表（续）

2025年12月31日

编制单位：河南玉兰光电股份有限公司

金额单位：人民币元

项目	附注	期末余额	期初余额
<b>流动负债：</b>			
短期借款		2,600,000.00	10,000,000.00
交易性金融负债			
衍生金融负债			
应付票据			
应付账款		6,996,671.56	4,115,751.38
预收款项			
合同负债		157,547.89	1,827,078.25
应付职工薪酬		530,681.35	787,091.05
应交税费		63,760.96	287,549.24
其他应付款		10,940,534.46	22,778,880.32
其中：应付利息			
应付股利			
持有待售负债			
一年内到期的非流动负债			
其他流动负债		1,571,574.27	273,011.69
<b>流动负债合计</b>		<b>22,860,770.49</b>	<b>40,069,361.93</b>
<b>非流动负债：</b>			
长期借款		15,000,000.00	
应付债券			
其中：优先股			
永续债			
租赁负债			
长期应付款			
长期应付职工薪酬			
预计负债			
递延收益			
递延所得税负债			
其他非流动负债			
<b>非流动负债合计</b>		<b>15,000,000.00</b>	-
<b>负债合计</b>		<b>37,860,770.49</b>	<b>40,069,361.93</b>
<b>股东权益：</b>			
股本		26,000,000.00	26,000,000.00
其他权益工具			
其中：优先股			
永续债			
资本公积		1,456,122.63	1,456,122.63
减：库存股			
其他综合收益			
专项储备			
盈余公积		1,162,833.07	1,162,833.07
未分配利润		-1,228,950.79	316,075.31
<b>股东权益合计</b>		<b>27,390,004.91</b>	<b>28,935,031.01</b>
<b>负债和股东权益总计</b>		<b>65,250,775.40</b>	<b>69,004,392.94</b>

法定代表人：耿金赛

主管会计工作负责人：李博怡

会计机构负责人：李博怡





## 利润表

2025年度

编制单位：河南玉兰光电股份有限公司

金额单位：人民币元

项 目	附注	本期发生额	上期发生额
<b>一、营业收入</b>	十五、4	<b>23,579,535.55</b>	<b>21,032,324.59</b>
减：营业成本	十五、4	21,477,124.59	19,486,210.03
税金及附加		722,265.74	1,000,325.07
销售费用		303,871.23	57,639.03
管理费用		1,511,356.38	1,923,810.58
研发费用		-	1,132,977.83
财务费用		555,151.23	826,790.25
其中：利息费用			
利息收入			
加：其他收益		3,378.08	3,165.23
投资收益（损失以“-”号填列）			
其中：对联营企业和合营企业的投资收益			
以摊余成本计量的金融资产终止确认收益（损失以“-”号填列）			
净敞口套期收益（损失以“-”号填列）			
公允价值变动收益（损失以“-”号填列）			
信用减值损失（损失以“-”号填列）		-132,034.16	52,829.33
资产减值损失（损失以“-”号填列）			
资产处置收益（损失以“-”号填列）			
<b>二、营业利润（亏损以“-”号填列）</b>		<b>-1,118,889.70</b>	<b>-3,339,433.64</b>
加：营业外收入			
减：营业外支出		14.83	12,424.62
<b>三、利润总额（亏损总额以“-”号填列）</b>		<b>-1,118,904.53</b>	<b>-3,351,858.26</b>
减：所得税费用		426,121.57	146,945.28
<b>四、净利润（净亏损以“-”号填列）</b>		<b>-1,545,026.10</b>	<b>-3,498,803.54</b>
（一）持续经营净利润（净亏损以“-”号填列）		-1,545,026.10	-3,498,803.54
（二）终止经营净利润（净亏损以“-”号填列）			
<b>五、其他综合收益的税后净额</b>		-	-
（一）不能重分类进损益的其他综合收益		-	-
1、重新计量设定受益计划变动额			
2、权益法下不能转损益的其他综合收益			
3、其他权益工具投资公允价值变动			
4、企业自身信用风险公允价值变动			
5、其他			
（二）将重分类进损益的其他综合收益		-	-
1、权益法下可转损益的其他综合收益			
2、其他债权投资公允价值变动			
3、金融资产重分类计入其他综合收益的金额			
4、其他债权投资信用减值准备			
5、现金流量套期储备			
6、外币财务报表折算差额			
7、其他			
<b>六、综合收益总额</b>		<b>-1,545,026.10</b>	<b>-3,498,803.54</b>

法定代表人：耿金赛

主管会计工作负责人：李博怡

会计机构负责人：李博怡





# 现金流量表

2025年度

编制单位：河南玉兰光电股份有限公司

金额单位：人民币元

项 目	附注	本期发生额	上期发生额
<b>一、经营活动产生的现金流量：</b>			
销售商品、提供劳务收到的现金		20,681,971.64	27,724,159.37
收到的税费返还			
收到其他与经营活动有关的现金		2,522,999.97	1,118,156.13
<b>经营活动现金流入小计</b>		<b>23,204,971.61</b>	<b>28,842,315.50</b>
购买商品、接受劳务支付的现金		17,243,312.73	17,350,123.76
支付给职工以及为职工支付的现金		2,521,859.22	2,997,471.74
支付的各项税费		1,451,059.16	1,658,403.71
支付其他与经营活动有关的现金		3,999,970.93	3,585,783.84
<b>经营活动现金流出小计</b>		<b>25,216,202.04</b>	<b>25,591,783.05</b>
<b>经营活动产生的现金流量净额</b>		<b>-2,011,230.43</b>	<b>3,250,532.45</b>
<b>二、投资活动产生的现金流量：</b>			
收回投资收到的现金			
取得投资收益收到的现金			
处置固定资产、无形资产和其他长期资产收回的现金净额			
处置子公司及其他营业单位收到的现金净额			
收到其他与投资活动有关的现金			
<b>投资活动现金流入小计</b>		<b>-</b>	<b>-</b>
购建固定资产、无形资产和其他长期资产支付的现金		1,772,985.60	
投资支付的现金			
取得子公司及其他营业单位支付的现金净额			
支付其他与投资活动有关的现金			
<b>投资活动现金流出小计</b>		<b>1,772,985.60</b>	<b>-</b>
<b>投资活动产生的现金流量净额</b>		<b>-1,772,985.60</b>	<b>-</b>
<b>三、筹资活动产生的现金流量：</b>			
吸收投资收到的现金			
取得借款收到的现金		17,600,000.00	10,000,000.00
收到其他与筹资活动有关的现金		8,947,378.10	14,323,250.55
<b>筹资活动现金流入小计</b>		<b>26,547,378.10</b>	<b>24,323,250.55</b>
偿还债务支付的现金		10,000,000.00	25,000,000.00
分配股利、利润或偿付利息支付的现金		552,586.34	823,334.34
支付其他与筹资活动有关的现金		12,357,180.00	1,612,375.00
<b>筹资活动现金流出小计</b>		<b>22,909,766.34</b>	<b>27,435,709.34</b>
<b>筹资活动产生的现金流量净额</b>		<b>3,637,611.76</b>	<b>-3,112,458.79</b>
<b>四、汇率变动对现金及现金等价物的影响</b>			
		<b>-</b>	<b>-</b>
<b>五、现金及现金等价物净增加额</b>		<b>-146,604.27</b>	<b>138,073.66</b>
加：期初现金及现金等价物余额		205,627.67	67,554.01
<b>六、期末现金及现金等价物余额</b>		<b>59,023.40</b>	<b>205,627.67</b>

法定代表人：耿金寨

主管会计工作负责人：李博怡

会计机构负责人：李博怡



# 股东权益变动表

2025年度

金额单位：人民币元

项目	股本		其他权益工具		资本公积	减：库存股	其他综合收益	专项储备	盈余公积	未分配利润	股东权益合计
	优先股	永续债	其他	其他							
一、上年年末余额	26,000,000.00	-	-	-	1,456,122.63	-	-	-	1,162,833.07	316,075.31	28,935,031.01
加：会计政策变更											
前期差错更正											
其他											
二、本年年初余额	26,000,000.00	-	-	-	1,456,122.63	-	-	-	1,162,833.07	316,075.31	28,935,031.01
三、本期增减变动金额（减少以“-”号填列）	-	-	-	-	-	-	-	-	-	-1,545,026.10	-1,545,026.10
（一）综合收益总额	-	-	-	-	-	-	-	-	-	-1,545,026.10	-1,545,026.10
（二）股东投入和减少资本											
1、股东投入的普通股											
2、其他权益工具持有者投入资本											
3、股份支付计入股东权益的金额											
4、其他											
（三）利润分配											
1、提取盈余公积											
2、对股东的分配											
3、其他											
（四）股东权益内部结转											
1、资本公积转增资本（或股本）											
2、盈余公积转增资本（或股本）											
3、盈余公积弥补亏损											
4、设定受益计划变动额结转留存收益											
5、其他综合收益结转留存收益											
6、其他											
（五）专项储备											
1、本期提取											
2、本期使用											
（六）其他											
四、本年年末余额	26,000,000.00	-	-	-	1,456,122.63	-	-	-	1,162,833.07	-1,228,950.79	27,390,004.91

编制单位：河南玉兰光电股份有限公司



法定代表人：李宝康  
 主管会计工作负责人：李博怡  
 会计机构负责人：李博怡



## 股东权益变动表 (续)

2025年度

金额单位：人民币元

项目	股本		其他权益工具		上期发生额		专项储备	盈余公积	未分配利润	股东权益合计
	优先股	永续债	其他	资本公积	减：库存股	其他综合收益				
一、上年年末余额	26,000,000.00			1,456,122.63				1,162,833.07	3,814,878.85	32,433,834.55
加：会计政策变更										
前期差错更正										
其他										
二、本年初余额	26,000,000.00			1,456,122.63				1,162,833.07	3,814,878.85	32,433,834.55
三、本期增减变动金额（减少以“-”号填列）										
（一）综合收益总额										
（二）股东投入和减少资本										
1、股东投入的普通股										
2、其他权益工具持有者投入资本										
3、股份支付计入股东权益的金额										
4、其他										
（三）利润分配										
1、提取盈余公积										
2、对股东的分配										
3、其他										
（四）股东权益内部结转										
1、资本公积转增资本（或股本）										
2、盈余公积转增资本（或股本）										
3、盈余公积弥补亏损										
4、设定受益计划变动额结转留存收益										
5、其他综合收益结转留存收益										
6、其他										
（五）专项储备										
1、本期提取										
2、本期使用										
（六）其他										
四、本年年末余额	26,000,000.00			1,456,122.63				1,162,833.07	316,075.31	28,935,031.01

法定代表人：耿金豪

主管会计工作负责人：李博怡

会计机构负责人：李博怡



# 河南玉兰光电股份有限公司 2025 年度财务报表附注

(除特别说明外, 金额单位为人民币元)

## 一、公司基本情况

河南玉兰光电股份有限公司(以下简称“玉兰光电公司”或“本公司”),系由自然人股东耿德兴、张爱婷共同出资设立的有限责任公司。公司设立时注册资本为人民币1000.00万元,由全体股东分期于2015年8月19日之前缴足。首次出资额为300万元,由耿德兴、张爱婷于2013年8月12日之前缴足。其中:耿德兴认缴人民币100万元,占注册资本的10%,张爱婷认缴人民币200万元,占注册资本20%,出资方式均为货币。上述出资业经河南宏瑞联合会计师事务所出具的豫宏会验(2013)第389号验资报告进行验证。第二次出资额为人民币700万元,由耿德兴于2013年8月19日之前缴足。其中:耿德兴认缴人民币700万元,占注册资本的70%,出资方式均为货币。上述出资业经河南宏瑞联合会计师事务所出具的豫宏会验(2013)第404号验资报告予进行验证。

2016年8月,经股东会决议,公司增加注册资本人民币600万元,由原股东耿德兴以货币出资。增资后公司注册资本为人民币1600万元,其中:耿德兴出资1400万元,占注册资本的87.50%,张爱婷出资200万元,占注册资本的12.50%。该增资业经封丘县众兴联合会计师事务所出具封众会验字(2016)第046号验资报告进行验证。

2017年6月,经股东会决议,公司增加注册资本人民币1000万元,由原股东耿德兴以货币出资。增资后公司注册资本为人民币2600万元,其中:耿德兴出资2400万元,占注册资本的92.31%,张爱婷出资200万元,占注册资本的7.69%。该增资业经封丘县众兴联合会计师事务所出具封众会验字(2017)第038号验资报告进行验证。

2018年2月27日本公司取得全国中小企业股份转让系统有限责任公司下发的《关于同意河南玉兰光电股份有限公司股票在全国中小企业股份转让系统挂牌的函》(股转系统函[2018]720号),公司股票于2018年3月15日起在全国股转系统挂牌公开转让,证券简称:玉兰光电,证券代码:872745。

截止2025年12月31日,本公司股本总数为人民币2600万元,法定代表人:耿金赛;住所:封丘县产业集聚区工业三路17号;经营期限:2013年8月12日至无固定期限。经营范围:保护膜、光学膜、胶粘制品、塑料制品、显示器、电子电器、石墨烯、线缆、金属制品、石墨烯制品、碳晶制品、碳纤维制品、家用电器(以上均不含易燃易爆有毒危险化学品)生产制造加工和销售。(涉及许可经营项目,应取得相关部门许可后方可经营)



本公司及各子公司主要从事保护膜的生产及销售。

本财务报表业经本公司董事会于2026年4月20日决议批准报出。根据本公司章程，本财务报表将提交股东会审议。

## 二、财务报表的编制基础

### 1、编制基础

本集团财务报表以持续经营假设为基础，根据实际发生的交易和事项，按照财政部发布的《企业会计准则——基本准则》（财政部令第33号发布、财政部令第76号修订）、于2006年2月15日及其后颁布和修订的42项具体会计准则、企业会计准则应用指南、企业会计准则解释及其他相关规定（以下合称“企业会计准则”），以及中国证券监督管理委员会《公开发行证券的公司信息披露编报规则第15号——财务报告的一般规定》的披露规定编制。

根据企业会计准则的相关规定，本集团会计核算以权责发生制为基础。除某些金融工具外，本财务报表均以历史成本为计量基础。资产如果发生减值，则按照相关规定计提相应的减值准备。

### 2、持续经营

本集团在编制财务报表过程中，已全面评估本集团自资产负债表日起未来12个月的持续经营能力。本集团利用所有可获得的信息，包括近期获利经营的历史、通过银行融资等财务资源支持的信息作出评估后，合理预期本集团将有足够的资源在自资产负债表日起未来12个月内保持持续经营，本集团因而按持续经营基础编制本财务报表。

## 三、遵循企业会计准则的声明

本公司编制的财务报表符合企业会计准则的要求，真实、完整地反映了本公司及本集团2025年12月31日的财务状况及2025年度的经营成果和现金流量等有关信息。此外，本公司及本集团的财务报表在所有重大方面符合中国证券监督管理委员会发布的《公开发行证券的公司信息披露编报规则第15号——财务报告的一般规定》有关财务报表及其附注的披露要求。

## 四、重要会计政策和会计估计

### 1、会计期间

本集团的会计期间分为年度和中期，会计中期指短于一个完整的会计年度的报告期间。本集团会计年度采用公历年度，即每年自1月1日起至12月31日止。

### 2、营业周期

正常营业周期是指本集团从购买用于加工的资产起至实现现金或现金等价物的期间。本



集团以 12 个月作为一个营业周期，并以其作为资产和负债的流动性划分标准。

### 3、记账本位币

人民币为本公司及境内子公司经营所处的主要经济环境中的货币，本公司及境内子公司以人民币为记账本位币。本集团编制本财务报表时所采用的货币为人民币。

### 4、重要性标准确定方法和选择依据

项目	重要性标准
重要的单项计提坏账准备的应收款项	金额 $\geq$ 100 万元
重要的应收款项坏账准备收回或转回	金额 $\geq$ 100 万元

### 5、同一控制下和非同一控制下企业合并的会计处理方法

企业合并，是指将两个或两个以上单独的企业合并形成一个报告主体的交易或事项。企业合并分为同一控制下企业合并和非同一控制下企业合并。

#### (1) 同一控制下企业合并

参与合并的企业在合并前后均受同一方或相同的多方最终控制，且该控制并非暂时性的，为同一控制下的企业合并。同一控制下的企业合并，在合并日取得对其他参与合并企业控制权的一方为合并方，参与合并的其他企业为被合并方。合并日，是指合并方实际取得对被合并方控制权的日期。

合并方取得的资产和负债均按合并日在被合并方的账面价值计量。合并方取得的净资产账面价值与支付的合并对价账面价值（或发行股份面值总额）的差额，调整资本公积（股本溢价）；资本公积（股本溢价）不足以冲减的，调整留存收益。

合并方为进行企业合并发生的各项直接费用，于发生时计入当期损益。

#### (2) 非同一控制下企业合并

参与合并的企业在合并前后不受同一方或相同的多方最终控制的，为非同一控制下的企业合并。非同一控制下的企业合并，在购买日取得对其他参与合并企业控制权的一方为购买方，参与合并的其他企业为被购买方。购买日，是指为购买方实际取得对被购买方控制权的日期。

对于非同一控制下的企业合并，合并成本包含购买日购买方为取得对被购买方的控制权而付出的资产、发生或承担的负债以及发行的权益性证券的公允价值，为企业合并发生的审计、法律服务、评估咨询等中介费用以及其他管理费用于发生时计入当期损益。购买方作为合并对价发行的权益性证券或债务性证券的交易费用，计入权益性证券或债务性证券的初始确认金额。所涉及的或有对价按其在购买日的公允价值计入合并成本，购买日后 12 个月内



出现对购买日已存在情况的新的或进一步证据而需要调整或有对价的，相应调整合并商誉。购买方发生的合并成本及在合并中取得的可辨认净资产按购买日的公允价值计量。合并成本大于合并中取得的被购买方于购买日可辨认净资产公允价值份额的差额，确认为商誉。合并成本小于合并中取得的被购买方可辨认净资产公允价值份额的，首先对取得的被购买方各项可辨认资产、负债及或有负债的公允价值以及合并成本的计量进行复核，复核后合并成本仍小于合并中取得的被购买方可辨认净资产公允价值份额的，其差额计入当期损益。

购买方取得被购买方的可抵扣暂时性差异，在购买日因不符合递延所得税资产确认条件而未予确认的，在购买日后 12 个月内，如取得新的或进一步的信息表明购买日的相关情况已经存在，预期被购买方在购买日可抵扣暂时性差异带来的经济利益能够实现的，则确认相关的递延所得税资产，同时减少商誉，商誉不足冲减的，差额部分确认为当期损益；除上述情况以外，确认与企业合并相关的递延所得税资产的，计入当期损益。

通过多次交易分步实现的非同一控制下企业合并，根据《财政部关于印发企业会计准则解释第 5 号的通知》（财会[2012]19 号）和《企业会计准则第 33 号——合并财务报表》第五十一条关于“一揽子交易”的判断标准，判断该多次交易是否属于“一揽子交易”。属于“一揽子交易”的，参考本部分前面各段描述及本附注四、13“长期股权投资”进行会计处理；不属于“一揽子交易”的，区分个别财务报表和合并财务报表进行相关会计处理：

在个别财务报表中，以购买日之前所持被购买方的股权投资的账面价值与购买日新增投资成本之和，作为该项投资的初始投资成本；购买日之前持有的被购买方的股权涉及其他综合收益的，在处置该项投资时将与其相关的其他综合收益采用与被购买方直接处置相关资产或负债相同的基础进行会计处理。

在合并财务报表中，对于购买日之前持有的被购买方的股权，按照该股权在购买日的公允价值进行重新计量，公允价值与其账面价值的差额计入当期投资收益；购买日之前持有的被购买方的股权涉及其他综合收益的，与其相关的其他综合收益应当采用与被购买方直接处置相关资产或负债相同的基础进行会计处理。

## 6、控制的判断标准和合并财务报表的编制方法

### （1）控制的判断标准

合并财务报表的合并范围以控制为基础予以确定。控制是指本集团拥有对被投资方的权力，通过参与被投资方的相关活动而享有可变回报，并且有能力运用对被投资方的权力影响该回报金额。合并范围包括本公司及全部子公司。子公司，是指被本集团控制的主体（含企业、被投资单位中可分割的部分，以及本公司所控制的结构化主体等）。



本集团在综合考虑所有相关事实和情况的基础上对是否控制被投资方进行判断，一旦相关事实和情况的变化导致上述控制定义涉及的相关要素发生了变化，本集团将进行重新评估。

## （2）合并财务报表编制的方法

从取得子公司的净资产和生产经营决策的实际控制权之日起，本集团开始将其纳入合并范围；从丧失实际控制权之日起停止纳入合并范围。对于处置的子公司，处置日前的经营成果和现金流量已经适当地包括在合并利润表和合并现金流量表中；当期处置的子公司，不调整合并资产负债表的期初数。非同一控制下企业合并增加的子公司，其购买日后的经营成果及现金流量已经适当地包括在合并利润表和合并现金流量表中，且不调整合并财务报表的期初数和对比数。同一控制下企业合并增加的子公司，其自合并当期期初至合并日的经营成果和现金流量已经适当地包括在合并利润表和合并现金流量表中，并且同时调整合并财务报表的对比数。

在编制合并财务报表时，子公司与本公司采用的会计政策或会计期间不一致的，按照本公司的会计政策和会计期间对子公司财务报表进行必要的调整。对于非同一控制下企业合并取得的子公司，以购买日可辨认净资产公允价值为基础对其财务报表进行调整。

集团内所有重大往来余额、交易及未实现利润在合并财务报表编制时予以抵销。

子公司的股东权益及当期净损益中不属于本公司所拥有的部分分别作为少数股东权益及少数股东损益在合并财务报表中股东权益及净利润项下单独列示。子公司当期净损益中属于少数股东权益的份额，在合并利润表中净利润项目下以“少数股东损益”项目列示。少数股东分担的子公司的亏损超过了少数股东在该子公司期初股东权益中所享有的份额，仍冲减少数股东权益。

当因处置部分股权投资或其他原因丧失了对原有子公司的控制权时，对于剩余股权，按照其在丧失控制权日的公允价值进行重新计量。处置股权取得的对价与剩余股权公允价值之和，减去按原持股比例计算应享有原有子公司自购买日开始持续计算的净资产的份额之间的差额，计入丧失控制权当期的投资收益。与原有子公司股权投资相关的其他综合收益，在丧失控制权时采用与该子公司直接处置相关资产或负债相同的基础进行会计处理。其后，对该部分剩余股权按照《企业会计准则第 2 号——长期股权投资》或《企业会计准则第 22 号——金融工具确认和计量》等相关规定进行后续计量，详见本附注四、13“长期股权投资”或本附注四、9“金融工具”。



本集团通过多次交易分步处置对子公司股权投资直至丧失控制权的，需区分处置对子公司股权投资直至丧失控制权的各项交易是否属于一揽子交易。处置对子公司股权投资的各项交易的条款、条件以及经济影响符合以下一种或多种情况，通常表明应将多次交易事项作为一揽子交易进行会计处理：①这些交易是同时或者在考虑了彼此影响的情况下订立的；②这些交易整体才能达成一项完整的商业结果；③一项交易的发生取决于其他至少一项交易的发生；④一项交易单独看是不经济的，但是和其他交易一并考虑时是经济的。不属于一揽子交易的，对其中的每一项交易视情况分别按照“不丧失控制权的情况下部分处置对子公司的长期股权投资”（详见本附注四、13“长期股权投资”（2）④）和“因处置部分股权投资或其他原因丧失了对原有子公司的控制权”（详见前段）适用的原则进行会计处理。处置对子公司股权投资直至丧失控制权的各项交易属于一揽子交易的，将各项交易作为一项处置子公司并丧失控制权的交易进行会计处理；但是，在丧失控制权之前每一次处置价款与处置投资对应的享有该子公司净资产份额的差额，在合并财务报表中确认为其他综合收益，在丧失控制权时一并转入丧失控制权当期的损益。

#### 7、合营安排分类及共同经营会计处理方法

合营安排，是指一项由两个或两个以上的参与方共同控制的安排。本集团根据在合营安排中享有的权利和承担的义务，将合营安排分为共同经营和合营企业。共同经营，是指本集团享有该安排相关资产且承担该安排相关负债的合营安排。合营企业，是指本集团仅对该安排的净资产享有权利的合营安排。

本集团对合营企业的投资采用权益法核算，按照本附注四、13“长期股权投资”（2）②“权益法核算的长期股权投资”中所述的会计政策处理。

本集团作为合营方对共同经营，确认本集团单独持有的资产、单独所承担的负债，以及按本集团份额确认共同持有的资产和共同承担的负债；确认出售本集团享有的共同经营产出份额所产生的收入；按本集团份额确认共同经营因出售产出所产生的收入；确认本集团单独所发生的费用，以及按本集团份额确认共同经营发生的费用。

当本集团作为合营方向共同经营投出或出售资产（该资产不构成业务，下同）、或者自共同经营购买资产时，在该等资产出售给第三方之前，本集团仅确认因该交易产生的损益中归属于共同经营其他参与方的部分。该等资产发生符合《企业会计准则第8号——资产减值》等规定的资产减值损失的，对于由本集团向共同经营投出或出售资产的情况，本集团全额确认该损失；对于本集团自共同经营购买资产的情况，本集团按承担的份额确认该损失。



## 8、现金及现金等价物的确定标准

本集团现金及现金等价物包括库存现金、可以随时用于支付的存款以及本集团持有的期限短（一般为从购买日起三个月内到期）、流动性强、易于转换为已知金额现金、价值变动风险很小的投资。

## 9、金融工具

在本集团成为金融工具合同的一方时确认一项金融资产或金融负债。

### （1）金融资产的分类、确认和计量

本集团根据管理金融资产的业务模式和金融资产的合同现金流量特征，将金融资产划分为：以摊余成本计量的金融资产；以公允价值计量且其变动计入其他综合收益的金融资产；以公允价值计量且其变动计入当期损益的金融资产。

金融资产在初始确认时以公允价值计量。对于以公允价值计量且其变动计入当期损益的金融资产，相关交易费用直接计入当期损益；对于其他类别的金融资产，相关交易费用计入初始确认金额。因销售产品或提供劳务而产生的、未包含或不考虑重大融资成分的应收账款或应收票据，本集团按照预期有权收取的对价金额作为初始确认金额。

#### ①以摊余成本计量的金融资产

本集团管理以摊余成本计量的金融资产的业务模式为以收取合同现金流量为目标，且此类金融资产的合同现金流量特征与基本借贷安排相一致，即在特定日期产生的现金流量，仅为对本金和以未偿付本金金额为基础的利息的支付。本集团对于此类金融资产，采用实际利率法，按照摊余成本进行后续计量，其摊销或减值产生的利得或损失，计入当期损益。

#### ②以公允价值计量且其变动计入其他综合收益的金融资产

本集团管理此类金融资产的业务模式为既以收取合同现金流量为目标又以出售为目标，且此类金融资产的合同现金流量特征与基本借贷安排相一致。本集团对此类金融资产按照公允价值计量且其变动计入其他综合收益，但减值损失或利得、汇兑损益和按照实际利率法计算的利息收入计入当期损益。

此外，本集团将部分非交易性权益工具投资指定为以公允价值计量且其变动计入其他综合收益的金融资产。本集团将该类金融资产的相关股利收入计入当期损益，公允价值变动计入其他综合收益。当该金融资产终止确认时，之前计入其他综合收益的累计利得或损失将从其他综合收益转入留存收益，不计入当期损益。

#### ③以公允价值计量且其变动计入当期损益的金融资产

本集团将上述以摊余成本计量的金融资产和以公允价值计量且其变动计入其他综合收



益的金融资产之外的金融资产，分类为以公允价值计量且其变动计入当期损益的金融资产。此外，在初始确认时，本集团为了消除或显著减少会计错配，将部分金融资产指定为以公允价值计量且其变动计入当期损益的金融资产。对于此类金融资产，本集团采用公允价值进行后续计量，公允价值变动计入当期损益。

## （2）金融负债的分类、确认和计量

金融负债于初始确认时分类为以公允价值计量且其变动计入当期损益的金融负债和其他金融负债。对于以公允价值计量且其变动计入当期损益的金融负债，相关交易费用直接计入当期损益，其他金融负债的相关交易费用计入其初始确认金额。

### ①以公允价值计量且其变动计入当期损益的金融负债

以公允价值计量且其变动计入当期损益的金融负债，包括交易性金融负债（含属于金融负债的衍生工具）和初始确认时指定为以公允价值计量且其变动计入当期损益的金融负债。

交易性金融负债（含属于金融负债的衍生工具），按照公允价值进行后续计量，除与套期会计有关外，公允价值变动计入当期损益。

被指定为以公允价值计量且其变动计入当期损益的金融负债，该负债由本集团自身信用风险变动引起的公允价值变动计入其他综合收益，且终止确认该负债时，计入其他综合收益的自身信用风险变动引起的其公允价值累计变动额转入留存收益。其余公允价值变动计入当期损益。若按上述方式对该等金融负债的自身信用风险变动的影响进行处理会造成或扩大损益中的会计错配的，本集团将该金融负债的全部利得或损失（包括企业自身信用风险变动的影响金额）计入当期损益。

### ②其他金融负债

除金融资产转移不符合终止确认条件或继续涉入被转移金融资产所形成的金融负债、财务担保合同外的其他金融负债分类为以摊余成本计量的金融负债，按摊余成本进行后续计量，终止确认或摊销产生的利得或损失计入当期损益。

## （3）金融资产转移的确认依据和计量方法

满足下列条件之一的金融资产，予以终止确认：①收取该金融资产现金流量的合同权利终止；②该金融资产已转移，且将金融资产所有权上几乎所有的风险和报酬转移给转入方；③该金融资产已转移，虽然企业既没有转移也没有保留金融资产所有权上几乎所有的风险和报酬，但是放弃了对该金融资产的控制。

若企业既没有转移也没有保留金融资产所有权上几乎所有的风险和报酬，且未放弃对该金融资产的控制的，则按照继续涉入所转移金融资产的程度确认有关金融资产，并相应确认



有关负债。继续涉入所转移金融资产的程度，是指该金融资产价值变动使企业面临的风险水平。

金融资产整体转移满足终止确认条件的，将所转移金融资产的账面价值及因转移而收到的对价与原计入其他综合收益的公允价值变动累计额之和的差额计入当期损益。

金融资产部分转移满足终止确认条件的，将所转移金融资产的账面价值在终止确认及未终止确认部分之间按其相对的公允价值进行分摊，并将因转移而收到的对价与应分摊至终止确认部分的原计入其他综合收益的公允价值变动累计额之和与分摊的前述账面金额之差额计入当期损益。

本集团对采用附追索权方式出售的金融资产，或将持有的金融资产背书转让，需确定该金融资产所有权上几乎所有的风险和报酬是否已经转移。已将该金融资产所有权上几乎所有的风险和报酬转移给转入方的，终止确认该金融资产；保留了金融资产所有权上几乎所有的风险和报酬的，不终止确认该金融资产；既没有转移也没有保留金融资产所有权上几乎所有的风险和报酬的，则继续判断企业是否对该资产保留了控制，并根据前面各段所述的原则进行会计处理。

#### （4）金融负债的终止确认

金融负债（或其一部分）的现时义务已经解除的，本集团终止确认该金融负债（或该部分金融负债）。本集团（借入方）与借出方签订协议，以承担新金融负债的方式替换原金融负债，且新金融负债与原金融负债的合同条款实质上不同的，终止确认原金融负债，同时确认一项新金融负债。本集团对原金融负债（或其一部分）的合同条款作出实质性修改的，终止确认原金融负债，同时按照修改后的条款确认一项新金融负债。

金融负债（或其一部分）终止确认的，本集团将其账面价值与支付的对价（包括转出的非现金资产或承担的负债）之间的差额，计入当期损益。

#### （5）金融资产和金融负债的公允价值确定方法

公允价值，是指市场参与者在计量日发生的有序交易中，出售一项资产所能收到或者转移一项负债所需支付的价格。金融工具存在活跃市场的，本集团采用活跃市场中的报价确定其公允价值。活跃市场中的报价是指易于定期从交易所、经纪商、行业协会、定价服务机构等获得的价格，且代表了在公平交易中实际发生的市场交易的价格。金融工具不存在活跃市场的，本集团采用估值技术确定其公允价值。估值技术包括参考熟悉情况并自愿交易的各方最近进行的市场交易中使用的价格、参照实质上相同的其他金融工具当前的公允价值、现金流量折现法和期权定价模型等。在估值时，本集团采用在当前情况下适用并且有足够可利用



数据和其他信息支持的估值技术,选择与市场参与者在相关资产或负债的交易中所考虑的资产或负债特征相一致的输入值,并尽可能优先使用相关可观察输入值。在相关可观察输入值无法取得或取得不切实可行的情况下,使用不可输入值。

## 10、金融资产减值

本集团需确认减值损失的金融资产系以摊余成本计量的金融资产、以公允价值计量且其变动计入其他综合收益的债务工具、租赁应收款,主要包括应收票据、应收账款、应收款项融资、其他应收款、债权投资、其他债权投资、长期应收款等。此外,对合同资产及部分财务担保合同,也按照本部分所述会计政策计提减值准备和确认信用减值损失。

### (1) 减值准备的确认方法

本集团以预期信用损失为基础,对上述各项目按照其适用的预期信用损失计量方法(一般方法或简化方法)计提减值准备并确认信用减值损失。

信用损失,是指本集团按照原实际利率折现的、根据合同应收的所有合同现金流量与预期收取的所有现金流量之间的差额,即全部现金短缺的现值。其中,对于购买或源生的已发生信用减值的金融资产,本集团按照该金融资产经信用调整的实际利率折现。

预期信用损失计量的一般方法是指,本集团在每个资产负债表日评估金融资产(含合同资产等其他适用项目,下同)的信用风险自初始确认后是否已经显著增加,如果信用风险自初始确认后已显著增加,本集团按照相当于整个存续期内预期信用损失的金额计量损失准备;如果信用风险自初始确认后未显著增加,本集团按照相当于未来 12 个月内预期信用损失的金额计量损失准备。本集团在评估预期信用损失时,考虑所有合理且有依据的信息,包括前瞻性信息。

对于在资产负债表日具有较低信用风险的金融工具,本集团假设其信用风险自初始确认后并未显著增加,选择按照未来 12 个月内的预期信用损失计量损失准备/不选择简化处理方法,依据其信用风险自初始确认后是否已显著增加,而采用未来 12 月内或者整个存续期内预期信用损失金额为基础计量损失准备。

### (2) 信用风险自初始确认后是否显著增加的判断标准

如果某项金融资产在资产负债表日确定的预计存续期内的违约概率显著高于在初始确认时确定的预计存续期内的违约概率,则表明该项金融资产的信用风险显著增加。除特殊情况外,本集团采用未来 12 个月内发生的违约风险的变化作为整个存续期内发生违约风险变化的合理估计,来确定自初始确认后信用风险是否显著增加。

### (3) 以组合为基础评估预期信用风险的组合方法



本集团对信用风险显著不同的金融资产单项评价信用风险，如：应收关联方款项；与对方存在争议或涉及诉讼、仲裁的应收款项；已有明显迹象表明债务人很可能无法履行还款义务的应收款项等。

除了单项评估信用风险的金融资产外，本集团基于共同风险特征将金融资产划分为不同的组别，在组合的基础上评估信用风险。

#### (4) 金融资产减值的会计处理方法

期末，本集团计算各类金融资产的预计信用损失，如果该预计信用损失大于其当前减值准备的账面金额，将其差额确认为减值损失；如果小于当前减值准备的账面金额，则将差额确认为减值利得。

#### (5) 各类金融资产信用损失的确定方法

##### ① 应收票据

本集团对于应收票据按照相当于整个存续期内的预期信用损失金额计量损失准备。基于应收票据的信用风险特征，将其划分为不同组合：

项 目	确定组合的依据
银行承兑汇票	承兑人为信用风险较小的银行
商业承兑汇票	根据承兑人的信用风险特征划分不同组合，依据同“应收账款”

##### ② 应收账款及合同资产

本集团将客户尚未支付合同对价，但本集团已经依据合同履行了履约义务，且不属于无条件（即仅取决于时间流逝）向客户收款的权利，在资产负债表中列示为合同资产。应收账款是本集团无条件收取合同对价的权利。

对于不含重大融资成分的应收账款和合同资产，本集团按照相当于整个存续期内的预期信用损失金额计量损失准备。

对于包含重大融资成分的应收账款、合同资产和租赁应收款，本集团选择始终按照相当于存续期内预期信用损失的金额计量损失准备。/不选择简化处理方法，依据其信用风险自初始确认后是否已经显著增加，而采用未来 12 个月内或者整个存续期内预期信用损失的金额计量损失准备。

除了单项评估信用风险的应收账款外，基于其信用风险特征，将其划分为不同组合：

项 目	确定组合的依据
应收账款：	



项 目	确定组合的依据
组合 1	应收外部客户
组合 2	应收关联方客户

组合 1 中，采用预期信用损失法计提坏账准备的组合计提方法

账龄	预期信用损失率%
1 年以内	5
1-2 年	10
2-3 年	30
3 年以上	100

本集团按应收账款的初始入账时间作为计算账龄的初始起点。

本集团按应收账款的信用风险特征将其划分为不同组合，当某项应收账款信用风险特征不同于划分的既有组合特征时，本集团将其单独作为一个风险组合按照单项计提坏账准备。

### ③应收款项融资

以公允价值计量且其变动计入其他综合收益的应收票据和应收账款，自初始确认日起到期期限在一年内（含一年）的，列报为应收款项融资。本集团采用整个存续期的预期信用损失的金额计量减值损失。

除了单项评估信用风险的应收款项融资外，基于其信用风险特征，将其划分为不同组合：

项 目	确定组合的依据
应收款项融资组合	银行承兑汇票

### ④其他应收款

本集团依据其他应收款信用风险自初始确认后是否已经显著增加，采用相当于未来 12 个月内、或整个存续期的预期信用损失的金额计量减值损失。除了单项评估信用风险的其他应收款外，基于其信用风险特征，将其划分为不同组合：

项 目	确定组合的依据
组合 1	应收押金和保证金
组合 2	应收关联方款项

## 11、存货

### (1) 存货的分类

存货主要包括原材料、产成品、库存商品等，摊销期限不超过一年或一个营业周期的合



同履约成本也列报为存货。

### （2）存货取得和发出的计价方法

存货在取得时按实际成本计价，存货成本包括采购成本、加工成本和其他成本。领用和发出时按加权平均法计价。

### （3）存货可变现净值的确认和跌价准备的计提方法

可变现净值是指在日常活动中，存货的估计售价减去至完工时估计将要发生的成本、估计的销售费用以及相关税费后的金额。在确定存货的可变现净值时，以取得的确凿证据为基础，同时考虑持有存货的目的以及资产负债表日后事项的影响。

在资产负债表日，存货按照成本与可变现净值孰低计量。当其可变现净值低于成本时，提取存货跌价准备。存货跌价准备通常按单个存货项目的成本高于其可变现净值的差额提取。对于数量繁多、单价较低的存货，按存货类别计提存货跌价准备；对在同一地区生产和销售的产品系列相关、具有相同或类似最终用途或目的，且难以与其他项目分开计量的存货，可合并计提存货跌价准备。

计提存货跌价准备后，如果以前减记存货价值的影响因素已经消失，导致存货的可变现净值高于其账面价值的，在原已计提的存货跌价准备金额内予以转回，转回的金额计入当期损益。

### （4）存货的盘存制度为永续盘存制。

## 12、持有待售资产和处置组

### （1）划分为持有待售的非流动资产或处置组的确认标准和会计处理方法

本集团若主要通过出售（包括具有商业实质的非货币性资产交换，下同）而非持续使用一项非流动资产或处置组收回其账面价值的，则将其划分为持有待售类别。具体标准为同时满足以下条件：某项非流动资产或处置组根据类似交易中出售此类资产或处置组的惯例，在当前状况下即可立即出售；本集团已经就出售计划作出决议且获得确定的购买承诺；预计出售将在一年内完成。其中，处置组是指在一项交易中作为整体通过出售或其他方式一并处置的一组资产，以及在该交易中转让的与这些资产直接相关的负债。处置组所属的资产组或资产组组合按照《企业会计准则第 8 号——资产减值》分摊了企业合并中取得的商誉的，该处置组应当包含分摊至处置组的商誉。

本集团初始计量或在资产负债表日重新计量划分为持有待售的非流动资产和处置组时，其账面价值高于公允价值减去出售费用后的净额的，将账面价值减记至公允价值减去出售费用后的净额，减记的金额确认为资产减值损失，计入当期损益，同时计提持有待售资产减值



准备。对于处置组，所确认的资产减值损失先抵减处置组中商誉的账面价值，再按比例抵减该处置组内适用《企业会计准则第 42 号——持有待售的非流动资产、处置组和终止经营》（以下简称“持有待售准则”）的计量规定的各项非流动资产的账面价值。后续资产负债表日持有待售的处置组公允价值减去出售费用后的净额增加的，以前减记的金额应当予以恢复，并在划分为持有待售类别后适用持有待售准则计量规定的非流动资产确认的资产减值损失金额内转回，转回金额计入当期损益，并根据处置组中除商誉外适用持有待售准则计量规定的各项非流动资产账面价值所占比重按比例增加其账面价值；已抵减的商誉账面价值，以及适用持有待售准则计量规定的非流动资产在划分为持有待售类别前确认的资产减值损失不得转回。

持有待售的非流动资产或处置组中的非流动资产不计提折旧或摊销，持有待售的处置组中负债的利息和其他费用继续予以确认。

非流动资产或处置组不再满足持有待售类别的划分条件时，本集团不再将其继续划分为持有待售类别或将非流动资产从持有待售的处置组中移除，并按照以下两者孰低计量：（1）划分为持有待售类别前的账面价值，按照假定不划分为持有待售类别情况下本应确认的折旧、摊销或减值等进行调整后的金额；（2）可收回金额。

## （2）终止经营的认定标准和列报方法

终止经营，是指满足下列条件之一的、能够单独区分的组成部分，且该组成部分已经处置或划分为持有待售类别：（1）该组成部分代表一项独立的主要业务或一个单独的主要经营地区；（2）该组成部分是拟对一项独立的主要业务或一个单独的主要经营地区进行处置的一项相关联计划的一部分；（3）该组成部分是专为转售而取得的子公司。

本集团在利润表中分别列示持续经营损益和终止经营损益。不符合终止经营定义的持有待售的非流动资产或处置组，其减值损失和转回金额及处置损益作为持续经营损益列报。终止经营的减值损失和转回金额等经营损益及处置损益作为终止经营损益列报。

## 13、长期股权投资

本部分所指的长期股权投资是指本集团对被投资单位具有控制、共同控制或重大影响的长期股权投资。本集团对被投资单位不具有控制、共同控制或重大影响的长期股权投资，作为以公允价值计量且其变动计入当期损益的金融资产核算，其中如果属于非交易性的，本集团在初始确认时可选择将其指定为以公允价值计量且其变动计入其他综合收益的金融资产核算，其会计政策详见附注四、9“金融工具”。

共同控制，是指本集团按照相关约定对某项安排所共有的控制，并且该安排的相关活动



必须经过分享控制权的参与方一致同意后才能决策。重大影响，是指本集团对被投资单位的财务和经营政策有参与决策的权力，但并不能够控制或者与其他方一起共同控制这些政策的制定。

#### (1) 投资成本的确定

对于同一控制下的企业合并取得的长期股权投资，在合并日按照被合并方所有者权益在最终控制方合并财务报表中的账面价值的份额作为长期股权投资的初始投资成本。长期股权投资初始投资成本与支付的现金、转让的非现金资产以及所承担债务账面价值之间的差额，调整资本公积；资本公积不足冲减的，调整留存收益。以发行权益性证券作为合并对价的，在合并日按照被合并方所有者权益在最终控制方合并财务报表中的账面价值的份额作为长期股权投资的初始投资成本，按照发行股份的面值总额作为股本，长期股权投资初始投资成本与所发行股份面值总额之间的差额，调整资本公积；资本公积不足冲减的，调整留存收益。通过多次交易分步取得同一控制下被合并方的股权，最终形成同一控制下企业合并的，应分别是否属于“一揽子交易”进行处理：属于“一揽子交易”的，将各项交易作为一项取得控制权的交易进行会计处理。不属于“一揽子交易”的，在合并日按照应享有被合并方所有者权益在最终控制方合并财务报表中的账面价值的份额作为长期股权投资的初始投资成本，长期股权投资初始投资成本与达到合并前的长期股权投资账面价值加上合并日进一步取得股份新支付对价的账面价值之和的差额，调整资本公积；资本公积不足冲减的，调整留存收益。合并日之前持有的股权投资因采用权益法核算或作为以公允价值计量且其变动计入其他综合收益的金融资产而确认的其他综合收益，暂不进行会计处理。

对于非同一控制下的企业合并取得的长期股权投资，在购买日按照合并成本作为长期股权投资的初始投资成本，合并成本包括购买方付出的资产、发生或承担的负债、发行的权益性证券的公允价值之和。通过多次交易分步取得被购买方的股权，最终形成非同一控制下的企业合并的，应分别是否属于“一揽子交易”进行处理：属于“一揽子交易”的，将各项交易作为一项取得控制权的交易进行会计处理。不属于“一揽子交易”的，按照原持有被购买方的股权投资账面价值加上新增投资成本之和，作为改按成本法核算的长期股权投资的初始投资成本。原持有的股权采用权益法核算的，相关其他综合收益暂不进行会计处理。

合并方或购买方为企业合并发生的审计、法律服务、评估咨询等中介费用以及其他相关管理费用，于发生时计入当期损益。

除企业合并形成的长期股权投资外的其他股权投资，按成本进行初始计量，该成本视长期股权投资取得方式的不同，分别按照本集团实际支付的现金购买价款、本集团发行的权益



性证券的公允价值、投资合同或协议约定的价值、非货币性资产交换交易中换出资产的公允价值或原账面价值、该项长期股权投资自身的公允价值等方式确定。与取得长期股权投资直接相关的费用、税金及其他必要支出也计入投资成本。对于因追加投资能够对被投资单位实施重大影响或实施共同控制但不构成控制的，长期股权投资成本为按照《企业会计准则第 22 号——金融工具确认和计量》确定的原持有股权投资的公允价值加上新增投资成本之和。

## （2）后续计量及损益确认方法

对被投资单位具有共同控制（构成共同经营者除外）或重大影响的长期股权投资，采用权益法核算。此外，公司财务报表采用成本法核算能够对被投资单位实施控制的长期股权投资。

### ①成本法核算的长期股权投资

采用成本法核算时，长期股权投资按初始投资成本计价，追加或收回投资调整长期股权投资的成本。除取得投资时实际支付的价款或者对价中包含的已宣告但尚未发放的现金股利或者利润外，当期投资收益按照享有被投资单位宣告发放的现金股利或利润确认。

### ②权益法核算的长期股权投资

采用权益法核算时，长期股权投资的初始投资成本大于投资时应享有被投资单位可辨认净资产公允价值份额的，不调整长期股权投资的初始投资成本；初始投资成本小于投资时应享有被投资单位可辨认净资产公允价值份额的，其差额计入当期损益，同时调整长期股权投资的成本。

采用权益法核算时，按照应享有或应分担的被投资单位实现的净损益和其他综合收益的份额，分别确认投资收益和其他综合收益，同时调整长期股权投资的账面价值；按照被投资单位宣告分派的利润或现金股利计算应享有的部分，相应减少长期股权投资的账面价值；对于被投资单位除净损益、其他综合收益和利润分配以外所有者权益的其他变动，调整长期股权投资的账面价值并计入资本公积。在确认应享有被投资单位净损益的份额时，以取得投资时被投资单位各项可辨认资产等的公允价值为基础，对被投资单位的净利润进行调整后确认。被投资单位采用的会计政策及会计期间与本集团不一致的，按照本集团的会计政策及会计期间对被投资单位的财务报表进行调整，并据以确认投资收益和其他综合收益。对于本集团与联营企业及合营企业之间发生的交易，投出或出售的资产不构成业务的，未实现内部交易损益按照享有的比例计算归属于本集团的部分予以抵销，在此基础上确认投资损益。但本集团与被投资单位发生的未实现内部交易损失，属于所转让资产减值损失的，不予以抵销。本集团向合营企业或联营企业投出的资产构成业务的，投资方因此取得长期股权投资但未取



得控制权的，以投出业务的公允价值作为新增长期股权投资的初始投资成本，初始投资成本与投出业务的账面价值之差，全额计入当期损益。本集团向合营企业或联营企业出售的资产构成业务的，取得的对价与业务的账面价值之差，全额计入当期损益。本集团自联营企业及合营企业购入的资产构成业务的，按《企业会计准则第 20 号——企业合并》的规定进行会计处理，全额确认与交易相关的利得或损失。

在确认应分担被投资单位发生的净亏损时，以长期股权投资的账面价值和其他实质上构成对被投资单位净投资的长期权益减记至零为限。此外，如本集团对被投资单位负有承担额外损失的义务，则按预计承担的义务确认预计负债，计入当期投资损失。被投资单位以后期间实现净利润的，本集团在收益分享额弥补未确认的亏损分担额后，恢复确认收益分享额。

### ③收购少数股权

在编制合并财务报表时，因购买少数股权新增的长期股权投资与按照新增持股比例计算应享有子公司自购买日（或合并日）开始持续计算的净资产份额之间的差额，调整资本公积，资本公积不足冲减的，调整留存收益。

### ④处置长期股权投资

在合并财务报表中，母公司在不丧失控制权的情况下部分处置对子公司的长期股权投资，处置价款与处置长期股权投资相对应享有子公司净资产的差额计入股东权益；母公司部分处置对子公司的长期股权投资导致丧失对子公司控制权的，按本所述的相关会计政策处理。

其他情形下的长期股权投资处置，对于处置的股权，其账面价值与实际取得价款的差额，计入当期损益。

采用权益法核算的长期股权投资，处置后的剩余股权仍采用权益法核算的，在处置时将原计入股东权益的其他综合收益部分按相应的比例采用与被投资单位直接处置相关资产或负债相同的基础进行会计处理。因被投资方除净损益、其他综合收益和利润分配以外的其他所有者权益变动而确认的所有者权益，按比例结转入当期损益。

采用成本法核算的长期股权投资，处置后剩余股权仍采用成本法核算的，其在取得对被投资单位的控制之前因采用权益法核算或金融工具确认和计量准则核算而确认的其他综合收益，采用与被投资单位直接处置相关资产或负债相同的基础进行会计处理，并按比例结转当期损益；因采用权益法核算而确认的被投资单位净资产中除净损益、其他综合收益和利润分配以外的其他所有者权益变动按比例结转当期损益。

本集团因处置部分股权投资丧失了对被投资单位的控制的，在编制个别财务报表时，处



置后的剩余股权能够对被投资单位实施共同控制或施加重大影响的，改按权益法核算，并对该剩余股权视同自取得时即采用权益法核算进行调整；处置后的剩余股权不能对被投资单位实施共同控制或施加重大影响的，改按金融工具确认和计量准则的有关规定进行会计处理，其在丧失控制之日的公允价值与账面价值之间的差额计入当期损益。对于本集团取得对被投资单位的控制之前，因采用权益法核算或金融工具确认和计量准则核算而确认的其他综合收益，在丧失对被投资单位控制时采用与被投资单位直接处置相关资产或负债相同的基础进行会计处理，因采用权益法核算而确认的被投资单位净资产中除净损益、其他综合收益和利润分配以外的其他所有者权益变动在丧失对被投资单位控制时结转入当期损益。其中，处置后的剩余股权采用权益法核算的，其他综合收益和其他所有者权益按比例结转；处置后的剩余股权改按金融工具确认和计量准则进行会计处理的，其他综合收益和其他所有者权益全部结转。

本集团因处置部分股权投资丧失了对被投资单位的共同控制或重大影响的，处置后的剩余股权改按金融工具确认和计量准则核算，其在丧失共同控制或重大影响之日的公允价值与账面价值之间的差额计入当期损益。原股权投资因采用权益法核算而确认的其他综合收益，在终止采用权益法核算时采用与被投资单位直接处置相关资产或负债相同的基础进行会计处理，因被投资方除净损益、其他综合收益和利润分配以外的其他所有者权益变动而确认的所有者权益，在终止采用权益法时全部转入当期投资收益。

本集团通过多次交易分步处置对子公司股权投资直至丧失控制权，如果上述交易属于一揽子交易的，将各项交易作为一项处置子公司股权投资并丧失控制权的交易进行会计处理，在丧失控制权之前每一次处置价款与所处置的股权对应的长期股权投资账面价值之间的差额，先确认为其他综合收益，到丧失控制权时再一并转入丧失控制权的当期损益。

#### 14、投资性房地产

投资性房地产是指为赚取租金或资本增值，或两者兼有而持有的房地产。包括已出租的土地使用权、持有并准备增值后转让的土地使用权、已出租的建筑物等。此外，对于本集团持有以备经营出租的空置建筑物，若董事会（或类似机构）作出书面决议，明确表示将其用于经营出租且持有意图短期内不再发生变化的，也作为投资性房地产列报。

投资性房地产按成本进行初始计量。与投资性房地产有关的后续支出，如果与该资产有关的经济利益很可能流入且其成本能可靠地计量，则计入投资性房地产成本。其他后续支出，在发生时计入当期损益。

本集团采用成本模式对投资性房地产进行后续计量，并按照与房屋建筑物或土地使用权



一致的政策进行折旧或摊销。

投资性房地产的减值测试方法和减值准备计提方法详见附注四、XX“长期资产减值”。

自用房地产或存货转换为投资性房地产或投资性房地产转换为自用房地产时，按转换前的账面价值作为转换后的入账价值。

投资性房地产的用途改变为自用时，自改变之日起，将该投资性房地产转换为固定资产或无形资产。自用房地产的用途改变为赚取租金或资本增值时，自改变之日起，将固定资产或无形资产转换为投资性房地产。发生转换时，转换为采用成本模式计量的投资性房地产的，以转换前的账面价值作为转换后的入账价值；转换为以公允价值模式计量的投资性房地产的，以转换日的公允价值作为转换后的入账价值。

当投资性房地产被处置、或者永久退出使用且预计不能从其处置中取得经济利益时，终止确认该项投资性房地产。投资性房地产出售、转让、报废或毁损的处置收入扣除其账面价值和相关税费后计入当期损益。

## 15、固定资产

### (1) 固定资产确认条件

固定资产是指为生产商品、提供劳务、出租或经营管理而持有的，使用寿命超过一个会计年度的有形资产。固定资产仅在与有关的经济利益很可能流入本集团，且其成本能够可靠地计量时才予以确认。固定资产按成本并考虑预计弃置费用因素的影响进行初始计量。

### (2) 各类固定资产的折旧方法

固定资产从达到预定可使用状态的次月起，采用年限平均法在使用寿命内计提折旧。各类固定资产的使用寿命、预计净残值和年折旧率如下：

类别	折旧方法	折旧年限（年）	残值率（%）	年折旧率（%）
房屋及建筑物	年限平均法	20	5	4.75
机器设备	年限平均法	10	5	9.50
生产器具	年限平均法	5	5	19.00
运输设备	年限平均法	4	5	23.75
办公及电子设备	年限平均法	3-5	5	19.00-31.67

预计净残值是指假定固定资产预计使用寿命已满并处于使用寿命终了时的预期状态，本集团目前从该项资产处置中获得的扣除预计处置费用后的金额。

### (3) 固定资产的减值测试方法及减值准备计提方法

固定资产的减值测试方法和减值准备计提方法详见附注四、19“长期资产减值”。



#### (4) 其他说明

与固定资产有关的后续支出,如果与该固定资产有关的经济利益很可能流入且其成本能可靠地计量,则计入固定资产成本,并终止确认被替换部分的账面价值。除此以外的其他后续支出,在发生时计入当期损益。

当固定资产处于处置状态或预期通过使用或处置不能产生经济利益时,终止确认该固定资产。固定资产出售、转让、报废或毁损的处置收入扣除其账面价值和相关税费后的差额计入当期损益。

本集团至少于年度终了对固定资产的使用寿命、预计净残值和折旧方法进行复核,如发生改变则作为会计估计变更处理。

### 16、在建工程

在建工程成本按实际工程支出确定,包括在建期间发生的各项工程支出、工程达到预定可使用状态前的资本化的借款费用以及其他相关费用等。在建工程在达到预定可使用状态后结转为固定资产。

### 17、借款费用

借款费用包括借款利息、折价或溢价的摊销、辅助费用以及因外币借款而发生的汇兑差额等。可直接归属于符合资本化条件的资产的购建或者生产的借款费用,在资产支出已经发生、借款费用已经发生、为使资产达到预定可使用或可销售状态所必要的购建或生产活动已经开始时,开始资本化;购建或者生产的符合资本化条件的资产达到预定可使用状态或者可销售状态时,停止资本化。其余借款费用在发生当期确认为费用。

专门借款当期实际发生的利息费用,减去尚未动用的借款资金存入银行取得的利息收入或进行暂时性投资取得的投资收益后的金额予以资本化;一般借款根据累计资产支出超过专门借款部分的资产支出加权平均数乘以所占用一般借款的资本化率,确定资本化金额。资本化率根据一般借款的加权平均利率计算确定。

资本化期间内,外币专门借款的汇兑差额全部予以资本化;外币一般借款的汇兑差额计入当期损益。

符合资本化条件的资产指需要经过相当长时间的购建或者生产活动才能达到预定可使用或可销售状态的固定资产、投资性房地产和存货等资产。

如果符合资本化条件的资产在购建或生产过程中发生非正常中断、并且中断时间连续超过 3 个月的,暂停借款费用的资本化,直至资产的购建或生产活动重新开始。



## 18、无形资产

### (1) 使用寿命及其确定依据、估计情况、摊销方法或复核程序

无形资产是指本集团拥有或者控制的没有实物形态的可辨认非货币性资产。

无形资产按成本进行初始计量。与无形资产有关的支出，如果相关的经济利益很可能流入本集团且其成本能可靠地计量，则计入无形资产成本。除此以外的其他项目的支出，在发生时计入当期损益。

取得的土地使用权通常作为无形资产核算。自行开发建造厂房等建筑物，相关的土地使用权支出和建筑物建造成本则分别作为无形资产和固定资产核算。如为外购的房屋及建筑物，则将有关价款在土地使用权和建筑物之间进行分配，难以合理分配的，全部作为固定资产处理。

使用寿命有限的无形资产自可供使用时起，对其原值减去预计净残值和已计提的减值准备累计金额在其预计使用寿命内采用直线法分期平均摊销。使用寿命不确定的无形资产不予摊销。无形资产按照其能为本集团带来经济利益的期限确定使用寿命，无法预见其为本集团带来经济利益期限的作为使用寿命不确定的无形资产。

期末，对使用寿命有限的无形资产的使用寿命和摊销方法进行复核，如发生变更则作为会计估计变更处理。此外，还对使用寿命不确定的无形资产的使用寿命进行复核，如果有证据表明该无形资产为企业带来经济利益的期限是可预见的，则估计其使用寿命并按照使用寿命有限的无形资产的摊销政策进行摊销。

### (2) 研发支出的归集范围及相关会计处理方法

本集团将内部研究开发项目的支出，区分为研究阶段支出和开发阶段支出。研究阶段的支出，于发生时计入当期损益。开发阶段的支出，只有在同时满足下列条件时，才能予以资本化，即：完成该无形资产以使其能够使用或出售在技术上具有可行性；具有完成该无形资产并使用或出售的意图；无形资产产生经济利益的方式，包括能够证明运用该无形资产生产的产品存在市场或无形资产自身存在市场，无形资产将在内部使用的，能够证明其有用性；有足够的技术、财务资源和其他资源支持，以完成该无形资产的开发，并有能力使用或出售该无形资产；归属于该无形资产开发阶段的支出能够可靠地计量。不满足上述条件的开发支出，于发生时计入当期损益。

## 19、长期资产减值

对于固定资产、在建工程、使用权资产、使用寿命有限的无形资产、以成本模式计量的投资性房地产及对子公司、合营企业、联营企业的长期股权投资等非流动非金融资产，本集



团于资产负债表日判断是否存在减值迹象。如存在减值迹象的，则估计其可收回金额，进行减值测试。商誉、使用寿命不确定的无形资产和尚未达到可使用状态的无形资产，无论是否存在减值迹象，每年均进行减值测试。

减值测试结果表明资产的可收回金额低于其账面价值的，按其差额计提减值准备并计入减值损失。可收回金额为资产的公允价值减去处置费用后的净额与资产预计未来现金流量的现值两者之间的较高者。资产的公允价值根据公平交易中销售协议价格确定；不存在销售协议但存在资产活跃市场的，公允价值按照该资产的买方出价确定；不存在销售协议和资产活跃市场的，则以可获取的最佳信息为基础估计资产的公允价值。处置费用包括与资产处置有关的法律费用、相关税费、搬运费以及为使资产达到可销售状态所发生的直接费用。资产预计未来现金流量的现值，按照资产在持续使用过程中和最终处置时所产生的预计未来现金流量，选择恰当的折现率对其进行折现后的金额加以确定。资产减值准备按单项资产为基础计算并确认，如果难以对单项资产的可收回金额进行估计的，以该资产所属的资产组确定资产组的可收回金额。资产组是能够独立产生现金流入的最小资产组合。

在财务报表中单独列示的商誉，在进行减值测试时，将商誉的账面价值分摊至预期从企业合并的协同效应中受益的资产组或资产组组合。测试结果表明包含分摊的商誉的资产组或资产组组合的可收回金额低于其账面价值的，确认相应的减值损失。减值损失金额先抵减分摊至该资产组或资产组组合的商誉的账面价值，再根据资产组或资产组组合中除商誉以外的其他各项资产的账面价值所占比重，按比例抵减其他各项资产的账面价值。

上述资产减值损失一经确认，以后期间不予转回价值得以恢复的部分。

## 20、长期待摊费用

长期待摊费用为已经发生但应由报告期和以后各期负担的分摊期限在一年以上的各项费用。本集团的长期待摊费用主要包括装修款等。长期待摊费用在预计受益期间按直线法摊销。

## 21、合同负债

合同负债，是指本集团已收或应收客户对价而应向客户转让商品的义务。如果在本集团向客户转让商品之前，客户已经支付了合同对价或本集团已经取得了无条件收款权，本集团在客户实际支付款项和到期应支付款项孰早时点，将该已收或应收款项列示为合同负债。同一合同下的合同资产和合同负债以净额列示，不同合同下的合同资产和合同负债不予抵销。

## 22、职工薪酬

本集团职工薪酬主要包括短期职工薪酬、离职后福利、辞退福利。其中：



短期薪酬主要包括工资、奖金、津贴和补贴、职工福利费、医疗保险费、生育保险费、工伤保险费、住房公积金、工会经费和职工教育经费、非货币性福利等。本集团在职工为本集团提供服务的会计期间将实际发生的短期职工薪酬确认为负债，并计入当期损益或相关资产成本。其中非货币性福利按公允价值计量。

离职后福利主要包括基本养老保险、失业保险以及年金等。离职后福利计划包括设定提存计及设定受益计划。采用设定提存计划的，相应的应缴存金额于发生时计入相关资产成本或当期损益。

在职工劳动合同到期之前解除与职工的劳动关系，或为鼓励职工自愿接受裁减而提出给予补偿的建议，在本集团不能单方面撤回因解除劳动关系计划或裁减建议所提供的辞退福利时，和本集团确认与涉及支付辞退福利的重组相关的成本两者孰早日，确认辞退福利产生的职工薪酬负债，并计入当期损益。但辞退福利预期在年度报告期结束后十二个月不能完全支付的，按照其他长期职工薪酬处理。

职工内部退休计划采用与上述辞退福利相同的原则处理。本集团将自职工停止提供服务日至正常退休日的期间拟支付的内退人员工资和缴纳的社会保险费等，在符合预计负债确认条件时，计入当期损益（辞退福利）。

本集团向职工提供的其他长期职工福利，符合设定提存计划的，按照设定提存计划进行会计处理，除此之外按照设定受益计划进行会计处理。

### 23、预计负债

当与或有事项相关的义务同时符合以下条件，确认为预计负债：（1）该义务是本集团承担的现时义务；（2）履行该义务很可能导致经济利益流出；（3）该义务的金额能够可靠地计量。

在资产负债表日，考虑与或有事项有关的风险、不确定性和货币时间价值等因素，按照履行相关现时义务所需支出的最佳估计数对预计负债进行计量。

如果清偿预计负债所需支出全部或部分预期由第三方补偿的，补偿金额在基本确定能够收到时，作为资产单独确认，且确认的补偿金额不超过预计负债的账面价值。

#### （1）亏损合同

亏损合同是履行合同义务不可避免会发生的成本超过预期经济利益的合同。待执行合同变成亏损合同，且该亏损合同产生的义务满足上述预计负债的确认条件的，将合同预计损失超过合同标的资产已确认的减值损失（如有）的部分，确认为预计负债。

#### （2）重组义务



对于有详细、正式并且已经对外公告的重组计划，在满足前述预计负债的确认条件的情况下，按照与重组有关的直接支出确定预计负债金额。

## 24、收入

本集团收入确认的总体原则和计量方法如下：

### （1）识别履约义务

收入，是本集团在日常活动中形成的、会导致股东权益增加的、与股东投入资本无关的经济利益的总流入。本集团在履行了合同中的履约义务，即在客户取得相关商品或服务控制权时确认收入。取得相关商品或服务的控制权，是指能够主导该商品的使用或该服务的提供并从中获得几乎全部的经济利益。

本集团将向客户转让商品（包括劳务，下同）的承诺作为单项履约义务，分两种情况识别单项履约义务：一是本集团向客户转让可明确区分商品（或者商品的组合）的承诺。二是本集团向客户转让一系列实质相同且转让模式相同的、可明确区分商品的承诺。

### （2）确定交易价格

本集团按向客户转让商品而预期有权收取的对价金额确定交易价格。在合同开始日，本集团将交易价格按照各单项履约义务所承诺商品的单独售价的相对比例分摊至各单项履约义务。在确定交易价格时考虑了可变对价、合同中存在的重大融资成分、非现金对价、应付客户对价等因素的影响。

### （3）收入确认时点及判断依据

对于合同中的每个单项履约义务，如果满足下列条件之一的，本集团在相关履约时段内按照履约进度将分摊至该单项履约义务的交易价格确认为收入：客户在本集团履约的同时即取得并消耗本集团履约所带来的经济利益；客户能够控制本集团履约过程中在建的商品；本集团履约过程中所产出的商品具有不可替代用途，且本集团在整个合同期间内有权就累计至今已完成的履约部分收取款项。履约进度根据所转让商品的性质采用投入法或产出法确定，当履约进度不能合理确定时，本集团已经发生的成本预计能够得到补偿的，按照已经发生的成本金额确认收入，直到履约进度能够合理确定为止。

如果不满足上述条件之一，则本集团在客户取得相关商品控制权的时点按照分摊至该单项履约义务的交易价格确认收入。在判断客户是否已取得商品控制权时，本集团考虑下列迹象：企业就该商品享有现时收款权利，即客户就该商品负有现时付款义务；企业已将该商品的法定所有权转移给客户，即客户已拥有该商品的法定所有权；企业已将该商品实物转移给客户，即客户已实物占有该商品；企业已将该商品所有权上的主要风险和报酬转移给客户，



即客户已取得该商品所有权上的主要风险和报酬；客户已接受该商品；其他表明客户已取得商品控制权的迹象。

#### （4）主要责任人/代理人

对于本集团或其他资产控制权后，再转让给客户/能够主导第三方代表本集团向客户提供服务/自第三方取得商品或服务控制权后，通过提供重大的服务将商品或服务与其他商品或服务整合成某组合产出转让给客户，本集团有权自主决定所交易商品或服务的价格，即本集团在向客户转让商品或服务前能够控制，因此本集团是主要责任人，按照已收或应收对价总额确认收入。否则，本集团为代理人，按照预期有权收取的佣金或手续费的金额确认收入，该金额应当按照已收或应收对价总额扣除应支付给其他相关方的价款后的净额，或者按照既定的佣金金额或比例等确定。

本集团各类型收入确认的具体会计政策如下：

##### （1）销售商品合同

本集团与客户之间的销售商品合同通常仅包含转让商品的履约义务。本集团通常在综合考虑了下列因素的基础上，按照合同约定将商品运至约定交货地点时确认收入：取得商品的现时收款权利、商品所有权上的主要风险和报酬的转移、商品的法定所有权的转移、商品实物资产的转移、客户接受该商品。

## 25、合同成本

本集团与合同成本有关的资产包括合同取得成本和合同履约成本。根据其流动性，分别列报在存货、其他流动资产和其他非流动资产中。

本集团为取得合同发生的增量成本预期能够收回的，作为合同取得成本确认为一项资产，除非该资产摊销期限不超过一年。

本集团为履行合同发生的成本，不适用存货、固定资产或无形资产等相关准则的规范范围的，且同时满足下列条件的，作为合同履约成本确认为一项资产：（1）该成本与一份当前或预期取得的合同直接相关，包括直接人工、直接材料、制造费用（或类似费用）、明确由客户承担的成本以及仅因该合同而发生的其他成本；（2）该成本增加了企业未来用于履行履约义务的资源；（3）该成本预期能够收回。

本集团对与合同成本有关的资产采用与该资产相关的收入确认相同的基础进行摊销，计入当期损益。

与合同成本有关的资产，其账面价值高于下列两项差额的，本集团将超出部分计提减值准备，并确认为资产减值损失：（1）企业因转让与该资产相关的商品或服务预期能够取



得的剩余对价；（2）为转让该相关商品或服务估计将要发生的成本。

## 26、政府补助

政府补助在能够满足其所附的条件并且能够收到时，予以确认。政府补助为货币性资产的，按照收到或应收的金额计量。政府补助为非货币性资产的，按照公允价值计量；公允价值不能可靠取得的，按照名义金额计量。

政府文件规定用于购建或以其他方式形成长期资产的，作为与资产相关的政府补助；政府文件不明确的，以取得该补助必须具备的基本条件为基础进行判断，以购建或以其他方式形成长期资产为基本条件的作为与资产相关的政府补助，除此之外的作为与收益相关的政府补助。

与资产相关的政府补助，确认为递延收益，并在相关资产的使用寿命内按照合理、系统的方法分期计入当期损益，相关资产在使用寿命结束前被出售、转让、报废或发生毁损的，尚未分配的相关递延收益余额转入资产处置当期的损益。与收益相关的政府补助，用于补偿以后期间的相关成本费用或损失的，确认为递延收益，并在确认相关成本费用或损失的期间计入当期损益；用于补偿已经发生的相关成本费用或损失的，直接计入当期损益。

财政将贴息资金拨付给贷款银行，由贷款银行以政策性优惠利率向本集团提供贷款的，以实际收到的借款金额作为借款的入账价值，按照借款本金和该政策性优惠利率计算相关借款费用。

## 27、递延所得税资产/递延所得税负债

### （1）当期所得税

资产负债表日，对于当期和以前期间形成的当期所得税负债（或资产），以按照税法规定计算的预期应交纳（或返还）的所得税金额计量。计算当期所得税费用所依据的应纳税所得额系根据有关税法规定对本报告期税前会计利润作相应调整后计算得出。

### （2）递延所得税资产及递延所得税负债

某些资产、负债项目的账面价值与其计税基础之间的差额，以及未作为资产和负债确认但按照税法规定可以确定其计税基础的项目的账面价值与计税基础之间的差额产生的暂时性差异，采用资产负债表债务法确认递延所得税资产及递延所得税负债。

与商誉的初始确认有关，以及与既不是企业合并、发生时也不影响会计利润和应纳税所得额（或可抵扣亏损）的交易中产生的资产或负债的初始确认有关的应纳税暂时性差异，不予确认有关的递延所得税负债（初始确认的资产和负债导致产生等额应纳税暂时性差异和可抵扣暂时性差异的单项交易除外）。此外，对与子公司、联营企业及合营企业投资相关的应



纳税暂时性差异，如果本集团能够控制暂时性差异转回的时间，而且该暂时性差异在可预见的未来很可能不会转回，也不予确认有关的递延所得税负债。除上述例外情况，本集团确认其他所有应纳税暂时性差异产生的递延所得税负债。

与既不是企业合并、发生时也不影响会计利润和应纳税所得额（或可抵扣亏损）的交易中产生的资产或负债的初始确认有关的可抵扣暂时性差异，不予确认有关的递延所得税资产（初始确认的资产和负债导致产生等额应纳税暂时性差异和可抵扣暂时性差异的单项交易除外）。此外，对与子公司、联营企业及合营企业投资相关的可抵扣暂时性差异，如果暂时性差异在可预见的未来不是很可能转回，或者未来不是很可能获得用来抵扣可抵扣暂时性差异的应纳税所得额，不予确认有关的递延所得税资产。除上述例外情况，本集团以很可能取得用来抵扣可抵扣暂时性差异的应纳税所得额为限，确认其他可抵扣暂时性差异产生的递延所得税资产。

对于能够结转以后年度的可抵扣亏损和税款抵减，以很可能获得用来抵扣可抵扣亏损和税款抵减的未来应纳税所得额为限，确认相应的递延所得税资产。

资产负债表日，对于递延所得税资产和递延所得税负债，根据税法规定，按照预期收回相关资产或清偿相关负债期间的适用税率计量。

于资产负债表日，对递延所得税资产的账面价值进行复核，如果未来很可能无法获得足够的应纳税所得额用以抵扣递延所得税资产的利益，则减记递延所得税资产的账面价值。在很可能获得足够的应纳税所得额时，减记的金额予以转回。

### （3）所得税费用

所得税费用包括当期所得税和递延所得税。

除确认为其他综合收益或直接计入股东权益的交易和事项相关的当期所得税和递延所得税计入其他综合收益或股东权益，以及企业合并产生的递延所得税调整商誉的账面价值外，其余当期所得税和递延所得税费用或收益计入当期损益。

### （4）所得税的抵销

当拥有以净额结算的法定权利，且意图以净额结算或取得资产、清偿负债同时进行时，本集团当期所得税资产及当期所得税负债以抵销后的净额列报。

当拥有以净额结算当期所得税资产及当期所得税负债的法定权利，且递延所得税资产及递延所得税负债是与同一税收征管部门对同一纳税主体征收的所得税相关或者是对不同的纳税主体相关，但在未来每一具有重要性的递延所得税资产及负债转回的期间内，涉及的纳税主体意图以净额结算当期所得税资产和负债或是同时取得资产、清偿负债时，本集团递延



所得税资产及递延所得税负债以抵销后的净额列报。

## 28、租赁

租赁是指本集团让渡或取得了在一定期间内控制一项或多项已识别资产使用的权利以换取或支付对价的合同。在一项合同开始日，本集团评估合同是否为租赁或包含租赁。

### (1) 本集团作为承租人

本集团租赁资产的类别主要为房屋建筑物。

#### ①初始计量

在租赁期开始日，本集团将可在租赁期内使用租赁资产的权利确认为使用权资产，将尚未支付的租赁付款额的现值确认为租赁负债，短期租赁和低价值资产租赁除外。在计算租赁付款额的现值时，本集团采用租赁内含利率作为折现率；无法确定租赁内含利率的，采用承租人增量借款利率作为折现率。

#### ②后续计量

本集团参照《企业会计准则第4号——固定资产》有关折旧规定对使用权资产计提折旧（详见本附注四、“固定资产”），能够合理确定租赁期届满时取得租赁资产所有权的，本集团在租赁资产剩余使用寿命内计提折旧。无法合理确定租赁期届满时能够取得租赁资产所有权的，本集团在租赁期与租赁资产剩余使用寿命两者孰短的期间内计提折旧。

对于租赁负债，本集团按照固定的周期性利率计算其在租赁期内各期间的利息费用，计入当期损益或计入相关资产成本。未纳入租赁负债计量的可变租赁付款额在实际发生时计入当期损益或相关资产成本。

租赁期开始日后，当实质固定付款额发生变动、担保余值预计的应付金额发生变化、用于确定租赁付款额的指数或比率发生变动、购买选择权、续租选择权或终止选择权的评估结果或实际行权情况发生变化时，本集团按照变动后的租赁付款额的现值重新计量租赁负债，并相应调整使用权资产的账面价值。使用权资产账面价值已调减至零，但租赁负债仍需进一步调减的，本集团将剩余金额计入当期损益。

#### ③短期租赁和低价值资产租赁

本集团将在租赁期开始日，租赁期不超过12个月，且不包含购买选择权的租赁认定为短期租赁；将单项租赁资产为全新资产时价值不超过40000元的租赁认定为低价值资产租赁。本集团转租或预期转租租赁资产的，原租赁不认定为低价值资产租赁。本集团对短期租赁和低价值资产租赁选择不确认使用权资产和租赁负债。在租赁期内各个期间按照直线法或其他系统合理方法计入相关的资产成本或当期损益。



## (2) 本集团作为出租人

本集团在租赁开始日，基于交易的实质，将租赁分为融资租赁和经营租赁。融资租赁是指实质上转移了与租赁资产所有权有关的几乎全部风险和报酬的租赁。经营租赁是指除融资租赁以外的其他租赁。

### ① 经营租赁

本集团采用直线法将经营租赁的租赁收款额确认为租赁期内各期间的租金收入。与经营租赁有关的未计入租赁收款额的可变租赁付款额，于实际发生时计入当期损益。

### ② 融资租赁

于租赁期开始日，本集团确认应收融资租赁款，并终止确认融资租赁资产。应收融资租赁款以租赁投资净额（未担保余值和租赁期开始日尚未收到的租赁收款额按照租赁内含利率折现的现值之和）进行初始计量，并按照固定的周期性利率计算确认租赁期内的利息收入。本集团取得的未纳入租赁投资净额计量的可变租赁付款额在实际发生时计入当期损益。

## 29、重要会计政策、会计估计的变更

### (1) 执行《金融工具准则实施问答》关于标准仓单交易相关会计处理的规定

财政部于 2025 年 7 月 8 日发布标准仓单交易相关会计处理实施问答，明确规定，根据金融工具确认计量准则，企业在期货交易所通过频繁签订买卖标准仓单的合同以赚取差价、不提取标准仓单对应的商品实物的，通常表明企业具有收到合同标的后在短期内将其再次出售以从短期波动中获取利润的惯例，企业应当将其签订的买卖标准仓单的合同视同金融工具，并按照金融工具确认计量准则的规定进行会计处理。企业按照前述合同约定取得标准仓单后短期内再将其出售的，不应确认销售收入，而应将收取的对价与所出售标准仓单的账面价值的差额计入投资收益；企业期末持有尚未出售的标准仓单的，应将其列报为其他流动资产。

根据《关于严格执行企业会计准则 切实做好企业 2025 年年报工作的通知》（财会〔2025〕33 号）的要求，企业因执行上述标准仓单相关规定而调整会计处理方法的，应当对财务报表可比期间信息进行调整。

本公司自 2025 年度起执行该规定本期无影响。

## 30、会计估计变更

本报告期公司主要会计估计未发生变更。

## 五、税项

### 1、主要税种及税率



税种	计税依据	税率
增值税	按销项税扣除当期允许抵扣的进项税额后的差额计缴增值税。	13%、9%、6%
城市维护建设税 (注 1)	实际缴纳的流转税	5%/1%
教育费附加	实际缴纳的流转税	3%
地方教育附加	实际缴纳的流转税	2%
企业所得税	应纳税所得额	25%

注 1: 本公司、子公司河南省玉兰石墨烯产业科技有限公司以及子公司河南省郑新石墨烯研究院有限公司按照应纳流转税额的 1%计征城市维护建设税, 本公司的子公司常州市玉兰胶粘带有限公司以及江苏玉兰新材料科技有限公司按照应纳流转税额的 5%计征城市维护建设税。

## 2. 优惠税负及批文

企业所得税: 根据《财政部 税务总局关于小微企业和个体工商户所得税优惠政策的公告(财政部 税务总局公告 2023 年第 6 号)》以及《财政部 税务总局关于进一步实施小微企业所得税优惠政策的公告》(财政部 税务总局公告 2022 年第 13 号)的相关规定, 对小型微利企业年应纳税所得额不超过 300 万元的部分, 减按 25%计入应纳税所得额, 按 20%的税率缴纳企业所得税。

城建税/教育费附加/地方教育费附加: 根据《财政部 税务总局 关于进一步实施小微企业“六税两费”减免政策的公告》(财政部 税务总局公告 2023 年第 12 号)的相关规定, 自 2023 年 1 月 1 日至 2027 年 12 月 31 日, 对增值税小规模纳税人、小型微利企业和个体工商户减按 50%征收资源税(不含水资源税)、城市维护建设税、房产税、城镇土地使用税、印花税(不含证券交易印花税)、耕地占用税和教育费附加、地方教育附加。

## 六、合并财务报表项目注释

以下注释项目(含公司财务报表主要项目注释)除非特别指出,“期初”指 2025 年 1 月 1 日,“期末”指 2025 年 12 月 31 日,“上期期末”指 2024 年 12 月 31 日,“本期”指 2025 年度,“上期”指 2024 年度。

### 1、货币资金

项 目	期末余额	期初余额
库存现金	48,731.89	65,043.52
银行存款	67,433.70	214,034.88
其他货币资金		



项 目	期末余额	期初余额
合 计	116,165.59	279,078.40
其中：存放在境外的款项总额		

截止到 2025 年 12 月 31 日，本公司因司法冻结银行账户金额 25,293.56 元。

## 2、应收票据

### (1) 应收票据分类列示

项 目	期末余额	期初余额
银行承兑汇票	3,770,298.27	1,524,020.13
商业承兑汇票	190,000.00	
小 计	3,960,298.27	1,524,020.13
减：坏账准备		
合 计	3,960,298.27	1,524,020.13

### (2) 期末已背书或贴现且在资产负债表日尚未到期的应收票据

项 目	期末终止确认金额	期末未终止确认金额
银行承兑汇票		3,536,134.27
商业承兑汇票		
合 计		3,536,134.27

## 3、应收账款

### (1) 按账龄披露

账 龄	期末余额	期初余额
1 年以内	5,062,702.93	2,902,566.14
1 至 2 年	120,616.86	868,256.55
2 至 3 年	541,396.30	321,711.66
3 年以上	835,456.71	773,745.05
小 计	6,560,172.80	4,866,279.40
减：坏账准备	1,263,072.45	1,102,212.52
合 计	5,297,100.35	3,764,066.88

### (2) 按坏账计提方法分类列示

类 别	期末余额				账面价值
	账面余额		坏账准备		
	金额	比例 (%)	金额	计提比例 (%)	
单项计提坏账准备的应收账款	278,708.73	4.25	278,708.73	100.00	



类 别	期末余额				
	账面余额		坏账准备		账面价值
	金额	比例 (%)	金额	计提比例 (%)	
其中：单项计提	278,708.73	4.25	278,708.73	100.00	
按组合计提坏账准备的应收账款	6,281,464.07	95.75	984,363.72	15.67	5,297,100.35
其中：					
账龄组合	6,281,464.07	95.75	984,363.72	15.67	5,297,100.35
合 计	6,560,172.80	—	1,263,072.45	—	5,297,100.35

(续)

类 别	期初余额				
	账面余额		坏账准备		账面价值
	金额	比例 (%)	金额	计提比例 (%)	
单项计提坏账准备的应收账款	278,708.73	5.73	278,708.73	100.00	
其中：单项计提	278,708.73	5.73	278,708.73	100.00	
按组合计提坏账准备的应收账款	4,587,570.67	94.27	823,503.79	17.95	3,764,066.88
其中：					
账龄组合	4,587,570.67	94.27	823,503.79	17.95	3,764,066.88
合 计	4,866,279.40	—	1,102,212.52	—	3,764,066.88

①期末单项计提坏账准备的

名 称	期初余额		期末余额			
	账面余额	坏账准备	账面余额	坏账准备	计提比例	计提理由
江苏欧邦 塑胶有限 公司	278,708.73	278,708.73	278,708.73	278,708.73	100.00%	客户无可 执行财产， 回款可能 性较低
合 计	278,708.73	278,708.73	278,708.73	278,708.73	100.00%	

②期末按组合计提坏账准备的

组合中，按账龄组合计提坏账准备的

项 目	期末余额		
	账面余额	坏账准备	计提比例 (%)
1 年以内	5,062,702.93	253,135.16	5.00



项 目	期末余额		
	账面余额	坏账准备	计提比例 (%)
1-2 年	120,616.86	12,061.69	10.00
2-3 年	541,396.30	162,418.89	30.00
3 年以上	556,747.98	556,747.98	100.00
合 计	6,281,464.07	984,363.72	

## (3) 本期计提、收回或转回的坏账准备情况

类 别	期初余额	本期变动金额				期末余额
		计提	收回或转回	核销	其他	
应收账款坏账准备	1,102,212.52	160,859.93				1,263,072.45
合 计	1,102,212.52	160,859.93				1,263,072.45

## 按欠款方归集的期末余额前五名的应收账款

单位名称	应收账款期末余额	占应收账款期末余额合计数的比例 (%)	应收账款坏账准备
河南瑞佳福多彩建材有限公司	2,050,000.00	31.25	152,500.00
江苏丽岛新材料股份有限公司	1,080,686.54	16.47	54,034.33
浙江鼎美智装股份有限公司	841,096.37	12.82	42,054.82
长葛市大美前程装饰材料有限公司	522,000.00	7.96	26,100.00
青岛海达瑞采购服务有限公司	444,622.18	6.78	351,039.38
合 计	4,938,405.09	75.28	625,728.53

## 4、应收款项融资

## (1) 应收款项融资分类列示

项 目	期末余额	期初余额
应收票据	853,342.78	1,301,876.00
应收账款		
合 计	853,342.78	1,301,876.00

## (2) 期末已背书或贴现且在资产负债表日尚未到期的应收款项融资

项 目	期末终止确认金额	期末未终止确认金额
应收票据	2,406,048.59	
应收账款		



项 目	期末终止确认金额	期末未终止确认金额
合 计	2,406,048.59	

## 5、预付款项

### (1) 预付款项按账龄列示

账 龄	期末余额		期初余额	
	金额	比例 (%)	金额	比例 (%)
1 年以内	2,172,711.95	56.53	4,696,284.46	88.35
1 至 2 年	1,670,720.65	43.47	619,444.58	11.65
2 至 3 年				
3 年以上				
合 计	3,843,432.60	100.00	5,315,729.04	100.00

### (2) 按预付对象归集的期末余额前五名的预付款情况

单位名称	期末余额	占预付账款期末余额合计数的比例 (%)
河南景鸿建设有限公司	834,751.00	21.72
贵池区艺华劳务服务经营部(个体工商户)	497,600.00	12.95
无锡佳伊顺新材料有限公司	329,712.19	8.58
河南省丰烯新材料科技有限公司	109,302.43	2.84
无锡市天联化工有限公司	100,075.00	2.60
合 计	1,871,440.62	48.69

## 6、其他应收款

项 目	期末余额	期初余额
应收利息		
应收股利		
其他应收款	70,000.00	50,000.00
合 计	70,000.00	50,000.00

### 按欠款方归集的期末余额前五名的其他应收款情况

单位名称	款项性质	期末余额	账龄	占其他应收款期末余额合计数的比例 (%)	坏账准备期末余额
江苏丽岛新材料股份有限公司	押金及保证金	50,000.00	3 年以上	71.43	
青岛海达源采购服务有限公司	押金及保证金	20,000.00	1 年以内	28.57	



单位名称	款项性质	期末余额	账龄	占其他应收款期末余额合计数的比例(%)	坏账准备期末余额
合计	—	70,000.00	—		

## 7、存货

### (1) 存货分类

项 目	期末余额		
	账面余额	存货跌价准备	账面价值
原材料	18,804,826.63		18,804,826.63
库存商品	1,560,651.29		1,560,651.29
半产品	3,972,025.53		3,972,025.53
合计	24,337,503.45		24,337,503.45

### 续表

项 目	期初余额		
	账面余额	存货跌价准备	账面价值
原材料	27,246,763.33	1,406,541.21	25,840,222.12
库存商品	6,936,266.96		6,936,266.96
合计	34,183,030.29	1,406,541.21	32,776,489.08

### (2) 存货跌价准备减值准备

项 目	期初余额	本期增加金额		本期减少金额		期末余额
		计提	其他	转回或转销	其他	
原材料	1,406,541.21			1,406,541.21		0.00
合计	1,406,541.21			1,406,541.21		0.00

## 8、其他流动资产

项 目	期末余额	期初余额
增值税留抵税额		942,637.11
待认证的增值税进项税额	204,245.32	
合计	204,245.32	942,637.11

## 9、固定资产

项 目	期末余额	期初余额
固定资产	66,808,142.81	66,042,726.09
固定资产清理		



项 目	期末余额	期初余额
合 计	66,808,142.81	66,042,726.09

**(1) 固定资产**

## ① 固定资产情况

项 目	房屋及建筑物	机器设备	生产器具	运输设备	办公及电子设备	合 计
一、账面原值						
1、期初余额	68,150,374.21	22,324,329.99	714,529.80	830,043.61	286,829.89	92,306,107.50
2、本期增加金额	3,855,424.36	1,997,787.59		145,398.23		5,998,610.18
(1) 购置		1,997,787.59		145,398.23		2,143,185.82
(2) 在建工程转入	3,855,424.36					3,855,424.36
3、本期减少金额						
(1) 处置或报废						
4、期末余额	72,005,798.57	24,322,117.58	714,529.80	975,441.84	286,829.89	98,304,717.68
二、累计折旧						
1、期初余额	15,846,454.13	7,572,660.63	679,287.20	793,725.00	253,893.04	25,146,020.00
2、本期增加金额	3,318,438.99	1,882,163.03	12,158.04	18,709.24	1,724.16	5,233,193.46
(1) 计提	3,318,438.99	1,882,163.03	12,158.04	18,709.24	1,724.16	5,233,193.46
3、本期减少金额						
(1) 处置或报废						
4、期末余额	19,164,893.12	9,454,823.66	691,445.24	812,434.24	255,617.20	30,379,213.46
三、减值准备						
1、期初余额	1,117,361.41					1,117,361.41
2、本期增加金额						
(1) 其他						
3、本期减少金额						
(1) 处置或报废						
4、期末余额	1,117,361.41	-	-	-	-	1,117,361.41
四、账面价值						
1、期末账面价值	51,723,544.04	14,867,293.92	23,084.56	163,007.60	31,212.69	66,808,142.81
2、期初账面价值	51,186,558.67	14,751,669.36	35,242.60	36,318.61	32,936.85	66,042,726.09

截至 2025 年 12 月 31 日，固定资产中净值为 51,723,544.04 元（原值 72,005,798.57 元）的房屋及建筑物为本公司抵押借款的抵押物。



**10、在建工程**

项 目	期初余额	本期增加	本期减少	期末余额
在建工程		3,855,424.36	3,855,424.36	
工程物资				
合 计		3,855,424.36	3,855,424.36	

**11、使用权资产**

项 目	房屋及建筑物	合 计
一、账面原值		
1、期初余额	407,357.17	407,357.17
2、本期增加金额		
3、本期减少金额		
4、期末余额	407,357.17	407,357.17
二、累计折旧		
1、期初余额	271,571.44	271,571.44
2、本期增加金额	67,892.86	67,892.86
(1) 计提	67,892.86	67,892.86
3、本期减少金额		
(1) 处置		
4、期末余额	339,464.30	339,464.30
三、减值准备		
1、期初余额		
2、本期增加金额		
(1) 计提		
3、本期减少金额		
(1) 处置		
4、期末余额		
四、账面价值		
1、期末账面价值	67,892.87	67,892.87
2、期初账面价值	135,785.73	135,785.73

**12、无形资产**

## (1) 无形资产情况

项 目	土地使用权	合 计
一、账面原值		



项 目	土地使用权	合 计
1、期初余额	25,368,848.50	25,368,848.50
2、本期增加金额		
(1) 购置		
(2) 内部研发		
(3) 企业合并增加		
3、本期减少金额		
(1) 处置		
(2) 失效且终止确认的部分		
4、期末余额	25,368,848.50	25,368,848.50
二、累计摊销		
1、期初余额	4,742,502.70	4,742,502.70
2、本期增加金额	507,376.92	507,376.92
(1) 计提	507,376.92	507,376.92
3、本期减少金额		
(1) 处置		
(2) 失效且终止确认的部分		
4、期末余额	5,249,879.624	5,249,879.624
三、减值准备		
1、期初余额		
2、本期增加金额		
(1) 计提		
3、本期减少金额		
(1) 处置		
4、期末余额		
四、账面价值		
1、期末账面价值	20,118,968.88	20,118,968.88
2、期初账面价值	20,626,345.80	20,626,345.80

截止 2025 年 12 月 31 日，无形资产中净值为 20,118,968.88 元（原值 25,368,848.50 元）的土地使用权为本公司抵押借款的抵押物。

(2) 本报告期无未办妥产权证书的土地使用权的情况。

### 13、长期待摊费用

项 目	期初余额	本期增加 金额	本期摊销 金额	其他减少 金额	期末余额



项 目	期初余额	本期增加 金额	本期摊销 金额	其他减少 金额	期末余额
装修款	205,200.00	24,770.64	96,704.56		133,266.08
合 计	205,200.00	24,770.64	96,704.56		133,266.08

#### 14、递延所得税资产/递延所得税负债

##### (1) 未经抵销的递延所得税资产明细

项 目	期末余额		期初余额	
	可抵扣暂时性 差异	递延所得税 资产	可抵扣暂时性 差异	递延所得税 资产
信用减值准备	1,263,072.45	315,768.11	1,102,212.52	275,553.14
资产减值准备	1,117,361.41	279,340.35	2,523,902.62	630,975.65
租赁负债	76,003.19	19,000.80	148,962.87	37,240.72
合 计	2,456,437.05	614,109.26	3,775,078.01	943,769.51

##### (2) 未经抵销的递延所得税负债明细

项 目	期末余额		期初余额	
	应纳税暂时性 差异	递延所得税 负债	应纳税暂时性 差异	递延所得税 负债
使用权资产	67,892.87	16,973.22	135,785.73	33,946.43
合 计	67,892.87	16,973.22	135,785.73	33,946.43

##### (3) 以抵销后净额列示的递延所得税资产或负债

项 目	递延所得税资产 和负债期末互抵 金额	抵销后递延所 得税资产或负 债期末余额	递延所得税资产 和负债期初互抵 金额	抵销后递延 所得税资产 或负债期初 余额
递延所得税资产	16,973.22	597,136.04	33,946.43	909,823.08
递延所得税负债	16,973.22		33,946.43	

#### 15、其他非流动资产

项 目	期末余额	期初余额
预付设备工程款	5,972,313.20	0.00
合 计	5,972,313.20	0.00

#### 16、所有权或使用权受到限制的资产

截至 2025 年 12 月 31 日，固定资产房屋及建筑物、土地使用权为本公司抵押借款的抵押物。因司法冻结银行账户金额 25,293.56 元。

#### 17、短期借款

##### (1) 短期借款分类



项 目	期末余额	期初余额
信用借款	2,600,000.00	3,000,000.00
担保借款	23,400,000.00	36,210,000.00
质押借款		9,990,000.00
合 计	26,000,000.00	49,200,000.00

## 18、应付账款

### (1) 应付账款列示

项 目	期末余额	期初余额
货款	7,783,947.82	6,734,287.55
工程、设备款	6,762,879.08	6,920,379.88
合 计	14,546,826.90	13,654,667.43

### (2) 账龄超过 1 年的重要应付账款或逾期的重要应付账款

项 目	期末余额	未偿还或结转的原因
林州市华通建设有限公司	2,348,879.08	工程款，未结算
合 计	2,348,879.08	—

## 19、合同负债

### (1) 合同负债情况

项 目	期末余额	期初余额
预收产品销售款	3,294,988.95	3,519,693.16
合 计	3,294,988.95	3,519,693.16

## 20、应付职工薪酬

### (1) 应付职工薪酬列示

项目	期初余额	本期增加	本期减少	期末余额
一、短期薪酬	1,133,724.19	4,720,879.99	4,797,745.22	1,056,858.96
二、离职后福利-设定提存计划		332,724.96	332,724.96	
三、辞退福利				
四、一年内到期的其他福利				
合 计	1,133,724.19	5,053,604.95	5,130,470.18	1,056,858.96

### (2) 短期薪酬列示

项目	期初余额	本期增加	本期减少	期末余额
1、工资、奖金、津贴和补贴	1,133,724.19	4,562,464.17	4,639,329.40	1,056,858.96



项目	期初余额	本期增加	本期减少	期末余额
2、职工福利费				
3、社会保险费		102,422.70	102,422.70	
其中：医疗保险费		89,507.78	89,507.78	
工伤保险费		4,252.43	4,252.43	
生育保险费		8,662.49	8,662.49	
4、住房公积金		55,993.12	55,993.12	
5、工会经费和职工教育经费				
6、短期带薪缺勤				
7、短期利润分享计划				
合 计	1,133,724.19	4,720,879.99	4,797,745.22	1,056,858.96

## (3) 设定提存计划列示

项 目	期初余额	本期增加	本期减少	期末余额
1、基本养老保险		326,816.32	326,816.32	
2、失业保险费		5,908.64	5,908.64	
合 计		332,724.96	332,724.96	

## 21、应交税费

项 目	期末余额	期初余额
增值税	53,977.39	33,312.23
城市维护建设税	3,041.95	376.08
教育费附加	1,825.17	225.65
地方教育附加	1,216.78	150.43
房产税	110,560.78	192,554.66
土地使用税		148,831.59
印花税	18,324.00	30,464.59
合 计	188,946.07	405,915.23

## 22、其他应付款

项 目	期末余额	期初余额
应付利息		
应付股利		
其他应付款	26,468,404.38	28,358,304.66
合 计	26,468,404.38	28,358,304.66



**(1) 其他应付款**

## ①按款项性质列示

项 目	期末余额	期初余额
借款	26,468,404.38	28,358,304.66
合 计	26,468,404.38	28,358,304.66

**23、一年内到期的非流动负债**

项 目	期末余额	期初余额
1 年内到期的租赁负债（附注六、26）	76,003.19	72,959.68
合 计	76,003.19	72,959.68

**24、其他流动负债**

项 目	期末余额	期初余额
待转销项税额	492,354.67	525,931.16
已经背书尚未到期的票据	3,536,134.27	853,279.33
合 计	4,028,488.94	1,379,210.49

**25、长期借款**

项 目	期末余额	期初余额
抵押、担保借款	25,000,000.00	
合 计	25,000,000.00	

**26、租赁负债**

项 目	期末余额	期初余额
租赁付款额	80,000.00	160,000.00
减：未确认融资费用	3,996.81	11,037.13
小计	76,003.19	148,962.87
减：一年内到期的租赁负债（附注六、22）	76,003.19	72,959.68
合 计		76,003.19

**27、长期应付款**

项 目	期末余额	期初余额
长期应付款		3,829,211.00
专项应付款		
合 计		3,829,211.00

**28、股本**

项目	期初余额	本期增减变动（+、-）	期末余额



		发行 新股	送股	公积金 转股	其他	小计	
股份总数	26,000,000.00						26,000,000.00

**29、盈余公积**

项 目	期初余额	本期增加	本期减少	期末余额
法定盈余公积	1,162,833.07			1,162,833.07
合 计	1,162,833.07			1,162,833.07

**30、未分配利润**

项 目	本期	上期
调整前上期期末未分配利润	760,708.29	2,828,884.58
调整期初未分配利润合计数（调增+，调减-）		
调整后期初未分配利润	760,708.29	2,828,884.58
加：本期归属于母公司股东的净利润	-1,341,211.16	-2,068,176.29
减：提取法定盈余公积		
提取任意盈余公积		
提取一般风险准备		
应付普通股股利		
转作股本的普通股股利		
期末未分配利润	-580,502.87	760,708.29

**31、营业收入和营业成本**

项 目	本期发生额		上期发生额	
	收入	成本	收入	成本
主营业务	60,597,215.56	55,038,133.88	49,273,345.97	42,813,210.87
其他业务	928,104.59	404,414.49	458,715.60	151,695.80
合 计	61,525,320.15	55,442,548.37	49,732,061.57	42,964,906.67

（1）主营业务收入及成本（分产品）列示如下：

产品名称	2025 年		2024 年	
	营业收入	营业成本	营业收入	营业成本
保护膜	60,513,647.47	54,960,457.34	49,194,627.27	42,740,278.89
摄像头	83,568.09	77,676.54	78,718.70	72,931.98
合计	60,597,215.56	55,038,133.88	49,273,345.97	42,813,210.87

**32、税金及附加**

项 目	本期发生额	上期发生额



项 目	本期发生额	上期发生额
城市维护建设税	5,494.68	17,965.86
教育费附加	7,089.05	23,178.92
地方教育费附加	4,427.01	14,474.92
印花税	20,807.16	28,080.70
环保税	3,150.00	5,250.00
房产税	415,307.21	485,484.34
土地使用税	491,971.02	640,802.61
合 计	948,246.13	1,215,237.35

**33、销售费用**

项 目	本期发生额	上期发生额
职工薪酬	236,509.34	95,402.23
其他	14,500.00	
差旅费	73,165.68	8,095.03
业务招待费	123,494.68	49,544.00
合 计	447,669.70	153,041.26

**34、管理费用**

项 目	本期发生额	上期发生额
职工薪酬	996,193.30	1,202,342.51
服务费	734,033.09	923,398.00
无形资产摊销	507,376.92	507,376.92
折旧费	299,110.33	455,997.56
业务招待费	115,741.81	182,494.36
办公费	94,599.39	97,761.74
使用权资产折旧	67,892.86	67,892.86
差旅费	17,391.74	37,372.05
水电费	112,358.52	52,547.06
其他	236,864.70	165,504.57
合 计	3,181,562.66	3,692,687.63

**35、研发费用**

项 目	本期发生额	上期发生额
人员人工费用		297,074.54
直接投入费用		760,219.35



项 目	本期发生额	上期发生额
折旧费用		73,683.94
其他相关费用		2,000.00
合 计		1,132,977.83

**36、财务费用**

项 目	本期发生额	上期发生额
利息费用	1,507,479.91	2,057,518.85
减：利息收入	703.71	3,091.03
汇兑损失		
减：汇兑收益		
手续费	14,910.41	10,372.68
合 计	1,521,686.61	2,064,800.50

**37、其他收益**

产生其他收益的来源	本期发生额	上期发生额
政府补助	142,578.08	215,330.00
代扣代缴个人所得税手续费		3,165.23
合 计	142,578.08	218,495.23

**38、信用减值损失**

项 目	本期发生额	上期发生额
应收账款减值损失	160,859.93	-209,535.14
合 计	160,859.93	-209,535.14

**39、营业外支出**

项 目	本期发生额	上期发生额	计入本期非经常性损益的金额
非流动资产毁损报废损失			
其中：固定资产			
无形资产			
对外捐赠	10,000.00	65,000.00	10,000.00
税收滞纳金、罚金、罚款	357.63	79,652.31	357.63
合 计	10,357.63	144,652.31	10,357.63

**40、所得税费用**

## (1) 所得税费用表

项 目	本期发生额	上期发生额
-----	-------	-------



项 目	本期发生额	上期发生额
当期所得税费用	167,077.62	145,148.28
递延所得税费用	312,687.04	41,326.68
合 计	479,764.66	186,474.96

#### 41、现金流量表项目

##### (1) 与经营活动有关的现金

##### ①收到的其他与经营活动有关的现金

项 目	本期发生数	上期发生数
政府补助收入	142,578.08	215,330.00
利息收入	703.71	3,091.03
其他收入		3,165.23
往来款	2,860,566.33	2,197,549.03
合 计	3,003,848.12	2,419,135.29

##### ②支付其他与经营活动有关的现金

项 目	本期发生数	上期发生数
费用支付的现金	1,537,060.02	2,276,215.99
往来款	5,625,372.14	2,056,048.30
其他支出	97,761.74	157,745.16
合 计	7,260,193.90	4,490,009.45

##### (2) 与筹资活动有关的现金

##### 收到的其他与筹资活动有关的现金

项 目	本期发生数	上期发生数
关联方借款	25,629,077.00	17,909,766.00
非关联方借款	10,000,000.00	10,000,000.00
合 计	35,629,077.00	27,909,766.00

##### (3) 支付的其他与筹资活动有关的现金

项 目	本期发生数	上期发生数
关联方还款	25,403,289.00	25,363,816.00
非关联方还款	1,001,000.00	400,000.00
合 计	26,404,289.00	25,763,816.00

#### 42、现金流量表补充资料

##### (1) 现金流量表补充资料

项 目	本期金额	上期金额
-----	------	------



项 目	本期金额	上期金额
<b>调节为经营活动现金流量:</b>		
<b>净利润</b>	-524,797.46	-1,394,686.57
加: 信用减值损失	160,859.93	-209,535.14
固定资产折旧、油气资产折耗、生产性生物资产折旧	5,233,193.46	4,778,709.44
使用权资产折旧	67,892.86	67,892.86
无形资产摊销	507,376.92	507,376.92
长期待摊费用摊销	96,704.56	68,400.00
处置固定资产、无形资产和其他长期资产的损失(收益以“-”号填列)		
固定资产报废损失(收益以“-”号填列)		
公允价值变动损失(收益以“-”号填列)		
财务费用(收益以“-”号填列)	1,507,479.91	2,057,518.85
投资损失(收益以“-”号填列)		
递延所得税资产减少(增加以“-”号填列)	329,660.25	92,246.33
递延所得税负债增加(减少以“-”号填列)	-16,973.22	-50,919.65
存货的减少(增加以“-”号填列)	9,845,526.84	-6,565,603.62
经营性应收项目的减少(增加以“-”号填列)	-2,273,186.16	13,907,910.56
经营性应付项目的增加(减少以“-”号填列)	-18,608,793.37	8,265,676.54
其他		
<b>经营活动产生的现金流量净额</b>	<b>-3,675,055.48</b>	<b>21,524,986.52</b>
<b>③不涉及现金收支的重大投资和筹资活动:</b>		
债务转为资本		
一年内到期的可转换公司债券		
融资租入固定资产		
<b>④现金及现金等价物净变动情况:</b>		
现金的期末余额	90,872.03	266,495.68
减: 现金的期初余额	266,495.68	1,919,497.71
加: 现金等价物的期末余额		
减: 现金等价物的期初余额		
现金及现金等价物净增加额	-175,623.65	-1,653,002.03
<b>(2) 现金和现金等价物的构成</b>		
项 目	期末余额	期初余额
<b>①现金</b>	<b>90,872.03</b>	<b>266,495.68</b>



项 目	期末余额	期初余额
其中：库存现金	48,731.89	65,043.52
可随时用于支付的银行存款	42,140.14	201,452.16
可随时用于支付的其他货币资金		
可用于支付的存放中央银行款项		
存放同业款项		
拆放同业款项		
<b>③现金等价物</b>		
其中：三个月内到期的债券投资		
<b>③期末现金及现金等价物余额</b>	<b>90,872.03</b>	<b>266,495.68</b>
其中：母公司或集团内子公司使用受限制的现金和现金等价物		

## 七、研发支出

按费用性质列示	本期发生额	上期发生额
人员人工费用		297,074.54
直接投入费用		760,219.35
折旧费用		73,683.94
其他相关费用		2,000.00
合 计		1,132,977.83
其中：费用化研发支出		1,132,977.83
资本化研发支出		

## 八、合并范围的变更

### 1、其他原因的合并范围变动

公司于 2025 年 9 月 9 日召开 2025 年第四次临时股东大会决议，审议通过了《关于追认注销子公司》的议案，注销子公司河南昕鹏智能设备有限公司。

## 九、在其他主体中的权益

### 1、在子公司中的权益

#### (1) 本集团的构成

子公司名称	注册资本	主要经营地	注册地	业务性质	持股比例 (%)		取得方式
					直接	间接	
常州市玉兰粘胶带有限	150.00 万元	常州	常州	生产销售	90.00		同一控制下股权转让



子公司名称	注册资本	主要经营地	注册地	业务性质	持股比例 (%)		取得方式
					直接	间接	
公司							让
江苏玉兰新材料科技有限公司	1,000.00 万元	常州	常州	生产销售	51.00		同一控制下股权转让
河南省郑新石墨烯研究院有限公司	10,000.00 万元	新乡	新乡	生产销售	100.00		投资设立
河南省玉兰石墨烯产业科技有限公司	5,690.00 万元	新乡	新乡	生产销售	100.00		投资设立

## 重要的非全资子公司

子公司名称	少数股东的持股比例 (%)	本期归属于少数股东的损益	本期向少数股东分派的股利	期末少数股东权益余额
常州市玉兰粘胶带有限公司	10	-81,154.27		149,923.33
江苏玉兰新材料科技有限公司	49	897,567.97		4,987,037.32

## 十、政府补助

## 1、计入当期损益的政府补助

会计科目	本期发生额	上期发生额
与资产相关的政府补助		
与收益相关的政府补助	142,578.08	215,330.00
合计	142,578.08	215,330.00

## 十一、关联方及关联交易

## 1、本公司的控股股东情况

母公司名称	控股股东对本公司的持股比例 (%)	控股股东对本公司的表决权比例 (%)
耿淼	96.16	96.16

## 2、本公司的子公司情况

详见附注九、1、在子公司中的权益。

## 3、其他关联方情况

其他关联方名称	其他关联方与本集团关系
耿金赛	本公司股东 (持股 3.84%) 及法定代表人、董事长、总经理



其他关联方名称	其他关联方与本集团关系
孟兴宝	与实际控制人关系密切的家庭成员
孟玉兰	与实际控制人关系密切的家庭成员
孟玉凤	与实际控制人关系密切的家庭成员
耿金玲	与实际控制人关系密切的家庭成员
孟玉娣	与实际控制人关系密切的家庭成员
常州市武进区横林瑞迪斯保护薄膜厂	孟玉娣投资的公司
赵文伟	子公司常州市玉兰粘胶带有限公司股东
谭柱钳	董事、副总经理
袁建平	董事
遆好哲	董事
周二	董事
吴治州	监事会主席
韩泽华	监事
郭发秒	职工代表监事
曹林林	董事会秘书
李梦怡	财务负责人

#### 4、关联方交易情况

##### (1) 购销商品、提供和接受劳务的关联交易

###### ①采购商品/接受劳务情况

无

###### ②出售商品/提供劳务情况

无

##### (2) 关联租赁情况

本公司作为承租方

出租方名称	租赁资产种类	支付的租金	
		本期发生额	上期发生额
耿淼	房屋建筑物	80,000.00	80,000.00

##### (3) 关联担保情况

本集团作为被担保方

担保方	担保金额	担保起始日	担保到期日	担保是否已经履行完毕
-----	------	-------	-------	------------



担保方	担保金额	担保起始日	担保到期日	担保是否已经履行完毕
孟玉兰、耿淼	9,300,000.00	2024 年 7 月 17 日	2027 年 7 月 17 日	否
耿淼	5,000,000.00	2024 年 3 月 5 日	2026 年 3 月 4 日	否
赵文伟	9,900,000.00	2024 年 4 月 28 日	2025 年 4 月 23 日	是
耿淼、耿金赛、曹林林	7,000,000.00	2024 年 8 月 27 日	2027 年 8 月 26 日	否
耿淼、孟玉兰、曹林林、耿金赛、江苏省信用再担保集团有限公司	5,000,000.00	2025 年 4 月 9 日	2026 年 4 月 8 日	否
耿淼	10,000,000.00	2024 年 1 月 29 日	2027 年 1 月 26 日	否

续：

本集团作为担保方

被担保方	担保金额	担保起始日	担保到期日	担保是否已经履行完毕
孟玉兰	3,000,000.00	2025 年 10 月 31 日	2028 年 10 月 31 日	否

#### (4) 关联方资金拆借

关联方	2025 年 1 月 1 日	资金拆入	资金归还	2025 年 12 月 31 日
拆入：				
耿淼	22,781,322.00	15,729,077.00	25,403,289.00	13,107,110.00
赵文伟		9,900,000.00		9,900,000.00

### 5、关联方应收应付款项

#### (1) 应付项目

项目名称	关联方名称	期末余额	期初余额
其他应付款：	耿淼	13,107,110.00	22,781,322.00
	赵文伟	9,900,000.00	
合计		23,007,110.00	22,781,322.00

## 十二、承诺及或有事项

### 1、重大承诺事项

截至 2025 年 12 月 31 日，本公司无需要披露的重大承诺事项。

### 2、或有事项

截至 2025 年 12 月 31 日，本公司无需要披露的重大或有事项。

## 十三、资产负债表日后事项



截止本报告批准报出日，本公司无需要披露的重大资产负债表日后事项。

#### 十四、其他重要事项

截至 2025 年 12 月 31 日，本公司无需要披露其他重要事项。

#### 十五、母公司财务报表主要项目注释

##### 1、应收账款

###### (1) 按账龄披露

账 龄	期末余额	期初余额
1 年以内	3,770,604.96	1,213,507.95
1 至 2 年		191,259.25
2 至 3 年	133,690.25	261,711.66
3 年以上	687,697.23	625,985.57
小 计	4,591,992.44	2,292,464.43
减：坏账准备	916,334.56	784,300.40
合 计	3,675,657.88	1,508,164.03

###### (2) 按坏账计提方法分类列示

类 别	期末余额				账面价值
	账面余额		坏账准备		
	金额	比例 (%)	金额	计提比例 (%)	
单项计提坏账准备的应收账款	278,708.73	6.07	278,708.73	100.00	
其中：					
单项计提	278,708.73	6.07	278,708.73	100.00	
按组合计提坏账准备的应收账款	4,313,283.71	93.93	637,625.83	14.78	3,675,657.88
其中：					
账龄组合	4,313,283.71	93.93	637,625.83	14.78	3,675,657.88
合 计	4,591,992.44	—	916,334.56	—	3,675,657.88

(续)

类 别	期初余额				账面价值
	账面余额		坏账准备		
	金额	比例 (%)	金额	计提比例 (%)	
单项计提坏账准备的应收账款	278,708.73	12.16	278,708.73	100.00	



类别	期初余额				账面价值
	账面余额		坏账准备		
	金额	比例 (%)	金额	计提比例 (%)	
其中:					
单项计提	278,708.73	12.16	278,708.73	100.00	
按组合计提坏账准备的应收账款	2,013,755.70	87.84	505,591.67	25.11	1,508,164.03
其中:					
账龄组合	2,013,755.70	87.84	505,591.67	25.11	1,508,164.03
合计	2,292,464.43	——	784,300.40	——	1,508,164.03

## ①期末单项计提坏账准备的

名称	期初余额		期末余额			
	账面余额	坏账准备	账面余额	坏账准备	计提比例	计提理由
江苏欧邦塑胶有限公司	278,708.73	278,708.73	278,708.73	278,708.73	100.00	款项收回较低
合计	278,708.73	278,708.73	278,708.73	278,708.73	100.00	

## ②期末按组合计提坏账准备的

组合中,按账龄组合计提坏账准备的

项目	期末余额		
	账面余额	坏账准备	计提比例 (%)
1年以内	3,770,604.96	188,530.25	5.00
1-2年			10.00
2-3年	133,690.25	40,107.08	30.00
3年以上	408,988.50	408,988.50	100.00
合计	4,313,283.71	637,625.83	

## ③本期计提、收回或转回的坏账准备情况

类别	期初余额	本期变动金额				期末余额
		计提	收回或转回	核销	其他	
应收账款坏账准备	784,300.40	132,034.16				916,334.56
合计	784,300.40	132,034.16				916,334.56

## (3)按欠款方归集的期末余额前五名的应收账款和合同资产情况

单位名称	应收账款期末余额	占应收账款期末余额合计数的比例 (%)	应收账款坏账准备期末余额



单位名称	应收账款期末余额	占应收账款期末余额合计数的比例 (%)	应收账款坏账准备期末余额
江苏丽岛新材料股份有限公司	1,092,692.82	23.80	54,634.64
河南瑞佳福多彩建材有限公司	1,850,000.00	40.29	92,500.00
长葛市大美前程装饰材料有限公司	472,000.00	10.28	23,600.00
青岛海达瑞采购服务有限公司	444,622.18	9.68	351,039.38
江苏欧邦塑胶有限公司	278,708.73	6.07	278,708.73
合计	4,138,023.73	90.12	800,482.75

## 2、其他应收款

项目	期末余额	期初余额
应收利息		
应收股利		
其他应收款	70,000.00	50,000.00
合计	70,000.00	50,000.00

### (1) 按款项性质分类情况

款项性质	期末账面余额	期初账面余额
押金及保证金	70,000.00	50,000.00
关联方款项		
小计	70,000.00	50,000.00
减：坏账准备		
合计	70,000.00	50,000.00

### ①按欠款方归集的期末余额前五名的其他应收款情况

单位名称	款项性质	期末余额	账龄	占其他应收款期末余额合计数的比例 (%)	坏账准备期末余额
江苏丽岛新材料股份有限公司	押金及保证金	50,000.00	3年以上	71.43	
青岛海达源采购服务有限公司	押金及保证金	20,000.00	1年以内	28.57	
合计	—	70,000.00	—	100.00	

## 3、长期股权投资

项目	期末余额			期初余额		
	账面余额	减值准备	账面价值	账面余额	减值准备	账面价值



		备			
对子公司投资	7,162,536.89		7,162,536.89	7,162,536.89	7,162,536.89
对联营、合营企业投资					
合计	7,162,536.89		7,162,536.89	7,162,536.89	7,162,536.89

## 对子公司投资

被投资单位	期初余额 (账面价值)	减值准备 期初余额	本期增减变动				期末余额 (账面价值)	减值准备 期末余额
			追加投资	减少投资	计提减值准备	其他		
常州市玉兰粘带有限公司	2,806,122.63						2,806,122.63	
江苏新材料科技有限公司	4,356,414.26						4,356,414.26	
合计	7,162,536.89						7,162,536.89	

## 4、营业收入和营业成本

项目	本期发生额		上期发生额	
	收入	成本	收入	成本
主营业务	23,579,535.55	21,477,124.59	21,032,324.59	19,486,210.03
其他业务				
合计	23,579,535.55	21,477,124.59	21,032,324.59	19,486,210.03

## (1) 营业收入、营业成本的分解信息

合同分类	2025 年度		2024 年度	
	营业收入	营业成本	营业收入	营业成本
保护膜	23,495,967.46	21,399,448.05	20,953,605.89	19,421,151.08
摄像头	83,568.09	77,676.54	78,718.70	65,058.95
合计	23,579,535.55	21,477,124.59	21,032,324.59	19,486,210.03

## 十六、补充资料



## 1、本期非经常性损益明细表

项目	金额	说明
计入当期损益的政府补助，但与公司正常经营业务密切相关、符合国家政策规定、按照确定的标准享有、对公司损益产生持续影响的政府补助除外	142,578.08	
除上述各项之外的其他营业外收入和支出	-10,357.63	
其他符合非经常性损益定义的损益项目		
减：所得税影响额	33,055.11	
少数股东权益影响额（税后）	44,530.29	
合计	54,635.05	

## 2、净资产收益率及每股收益

报告期利润	加权平均净资产收益率（%）	每股收益	
		基本每股收益	稀释每股收益
归属于公司普通股股东的净利润	-4.9213	-0.0516	-0.0516
扣除非经常损益后归属于普通股股东的净利润	-5.1218	-0.0537	-0.0537

法定代表人：邢金宸

主管会计工作负责人：李博怡

会计机构负责人：李博怡



河南玉兰光电股份有限公司（公章）

二〇二六年四月二十日





# 营业执照

(副本) (6-6)

统一社会信用代码

91110105MA01UAX33U



扫描市场主体身份码  
了解更多登记、备案、  
许可、监管信息，体  
验更多应用服务。

名称 北京国府嘉盈会计师事务所（特殊普通合伙）

类型 特殊普通合伙企业

执行事务合伙人 申利超


经营范围 许可项目：注册会计师业务；代理记账。（依法须经批准的项目，经相关部门批准后方可开展经营活动，具体经营项目以相关部门批准文件或许可证件为准）一般项目：税务服务；企业管理咨询；破产清算服务；工程造价咨询业务。（除依法须经批准的项目外，凭营业执照依法自主开展经营活动）（不得从事国家和本市产业政策禁止和限制类项目的经营活动。）

出资额 1640 万元

成立日期 2020 年 08 月 18 日


主要经营场所

北京市通州区滨惠北一街 3 号院 1 号楼 1 层 1-8-379



登记机关

2026 年 04 月 09 日



# 会计师事务所 执业证书

名称：北京国府嘉盈会计师事务所（特殊普通合伙）  
首席合伙人：中利超  
主任会计师：  
经营场所：北京市朝阳区霄云里南街9号院5号楼9层906室  
组织形式：特殊普通合伙  
执业证书编号：11000136  
批准执业文号：京财会许可[2021]0142号  
批准执业日期：2021年4月21日

证书序号：0020319

## 说明

- 《会计师事务所执业证书》是证明持有人经财政部门依法审批，准予执行注册会计师法定业务的凭证。
- 《会计师事务所执业证书》记载事项发生变动的，应当向财政部门申请换发。  
《会计师事务所执业证书》不得伪造、涂改、出租、出借、转让。  
会计师事务所终止或执业许可注销的，应当向财政部门交回《会计师事务所执业证书》。



发证机关：北京市财政局

2024年8月9日



中华人民共和国财政部制

注册会计师工作单位变更事项登记  
Registration of the Change of Working Unit by a CPA

同意调出  
Agree the holder to be transferred from



转出协会盖章  
Stamp of the transfer-out Institute of CPAs  
2016年5月24日

事务所  
CPAs

同意调入  
Agree the holder to be transferred to



转入协会盖章  
Stamp of the transfer-in Institute of CPAs  
2016年5月24日

事务所  
CPAs

注册会计师工作单位变更事项登记  
Registration of the Change of Working Unit by a CPA

同意调出  
Agree the holder to be transferred from



转出协会盖章  
Stamp of the transfer-out Institute of CPAs  
2017年6月9日

事务所  
CPAs

同意调入  
Agree the holder to be transferred to



转入协会盖章  
Stamp of the transfer-in Institute of CPAs  
2017年6月9日

事务所  
CPAs

注册会计师工作单位变更事项登记  
Registration of the Change of Working Unit by a CPA

同意调出  
Agree the holder to be transferred from



转出协会盖章  
Stamp of the transfer-out Institute of CPAs  
2017年11月17日

事务所  
CPAs

同意调入  
Agree the holder to be transferred to




转入协会盖章  
Stamp of the transfer-in Institute of CPAs  
2017年11月17日

事务所  
CPAs

注册会计师工作单位变更事项登记  
Registration of the Change of Working Unit by a CPA

同意调出  
Agree the holder to be transferred from



转出协会盖章  
Stamp of the transfer-out Institute of CPAs  
2017年12月17日

事务所  
CPAs

同意调入  
Agree the holder to be transferred to



转入协会盖章  
Stamp of the transfer-in Institute of CPAs  
2017年12月17日

事务所  
CPAs



姓名 Full name 张鑫  
性别 Sex 男  
出生日期 Date of birth 1985-02-16  
工作单位 Working unit 北京金诚信会计师事务所有限公司  
身份证号码 Identity card No. 110226198502164758



姓名: 张鑫  
证书编号: 110001211907



证书编号: 110001211907

No. of Certificate

批准注册协会: 北京注册会计师协会

Authorized Institute of CPAs

发证日期: 2014年04月04日

Date of Issuance

年 月 日



姓名 Full name 霍浩波  
 性别 Sex 男  
 出生日期 Date of birth 1994-04-28  
 工作单位 Working unit 立信会计师事务所(特殊普通合伙)北京分所  
 身份证号码 Identity card No. 14030319940428081x

年度检验登记  
 Annual Renewal Registration

本证书经检验合格，继续有效一年。  
 This certificate is valid for another year after this renewal

31000094079

证书编号: No. of Certificate  
 批准注册协会: Authorized Institute of CPAs  
 北京注册会计师协会  
 发证日期: Date of Issuance  
 2024年04月17日



注册会计师工作单位变更事项登记  
 Registration of the Change of Working Unit by a CPA

同意调出  
 Agree the holder to be transferred from

事务所  
 CPAs

转出协会盖章  
 Stamp of the transfer-out Institute of CPAs  
 年 月 日  
 /y /m /d

同意调入  
 Agree the holder to be transferred to

事务所  
 CPAs

转入协会盖章  
 Stamp of the transfer-in Institute of CPAs  
 年 月 日  
 /y /m /d

注册会计师工作单位变更事项登记  
 Registration of the Change of Working Unit by a CPA

同意调出  
 Agree the holder to be transferred from

事务所  
 CPAs

转出协会盖章  
 Stamp of the transfer-out Institute of CPAs  
 2024-07-31  
 年 月 日

同意调入  
 Agree the holder to be transferred to

事务所  
 CPAs

转入协会盖章  
 Stamp of the transfer-in Institute of CPAs  
 2024-07-31  
 年 月 日