

上海普适导航科技股份
有限公司

审 核 报 告

大信专审字[2026]第 32-00016 号

大信会计师事务所（特殊普通合伙）

WUYIGE CERTIFIED PUBLIC ACCOUNTANTS LLP.

您可使用手机“扫一扫”或进入“注册会计师行业统一监管平台（<http://acc.mof.gov.cn>）”进行查验。
报告编码：京2681ZKA0Z3





大信会计师事务所
北京市海淀区知春路1号
学院国际大厦22层2206
邮编 100083

WUYIGE Certified Public Accountants.LLP
Room 2206 22/F,Xueyuan International Tower
No.1 Zhichun Road,Haidian Dist.
Beijing,China,100083

电话 Telephone: +86 (10) 82330558
传真 Fax: +86 (10) 82327668
网址 Internet: www.daxincpa.com.cn

关于对上海普适导航科技股份有限公司 2022-2024 年度财务报表信息更正的审核报告

大信专审字[2026]第 32-00016 号

上海普适导航科技股份有限公司全体股东：

我们接受委托，审计了上海普适导航科技股份有限公司（以下简称“贵公司”）财务报表，包括 2025 年 12 月 31 日合并及母公司资产负债表和 2025 年度合并及母公司利润表、合并及母公司现金流量表和合并及母公司股东权益变动表以及财务报表附注，并于 2026 年 4 月 20 日出具了大信审字[2026]第 32-00038 号无保留意见审计报告。在对上述财务报表审计的基础上，我们审核了贵公司编制的《上海普适导航科技股份有限公司 2022-2024 年度财务报表信息更正的专项说明》（以下简称“财务报表信息更正的专项说明”）

一、管理层和治理层的责任

按照全国中小企业股份转让系统有限责任公司《全国中小企业股份转让系统挂牌公司持续监管指引第5号——财务信息更正》（2025年修订）的规定，真实、准确地编制并披露财务报表信息更正的专项说明，以使其不存在虚假记载、误导性陈述或重大遗漏是贵公司管理层的责任。

治理层负责监督财务报表信息更正的专项说明编制过程。

二、注册会计师的责任

我们的责任是在实施审核工作的基础上对贵公司财务报表信息更正的专项说明发表审核意见。我们按照《中国注册会计师其他鉴证业务准则第3101号—历史财务信息审计或审阅以外的鉴证业务》的规定执行了审核业务。该准则要求我们计划和实施审核工作，以对贵公司编制的财务报表信息更正的专项说明是否不存在重大错报获取合理保证。在审核过程中，我们实施了包括询问、检查有关资料与文件、抽查会计记录等我们认为必要的审核程序。我们





大信会计师事务所
北京市海淀区知春路1号
学院国际大厦22层2206
邮编 100083

WUYIGE Certified Public Accountants.LLP
Room 2206 22/F,Xueyuan International Tower
No.1 Zhichun Road,Haidian Dist.
Beijing,China,100083

电话 Telephone: +86 (10) 82330558
传真 Fax: +86 (10) 82327668
网址 Internet: www.daxin CPA.com.cn

相信，我们的审核工作为发表审核意见提供了合理的基础。

三、审核意见


我们认为，贵公司编制的财务报表信息更正的专项说明符合相关规定，在所有重大方面公允反映了财务报表信息更正的情况。

四、其他说明事项

为了更好地理解贵公司 2022-2024 年度财务报表信息更正的情况对其财务状况、经营成果及现金流量的影响，本审核报告应当与已审计的财务报表一并阅读。本审核报告是根据全国中小企业股份转让系统有限责任公司的要求出具，不得用作其他用途。由于使用不当所造成的后果，与执行本业务的注册会计师和会计师事务所无关。



中国注册会计师：



中国注册会计师：



二〇二六年四月二十日



上海普适导航科技股份有限公司

2022-2024 年度财务报表信息更正的专项说明

一、更正概述

上海普适导航科技股份有限公司(以下简称“公司”或“本公司”)于近期发现重要前期差错事项,根据《企业会计准则第 28 号——会计政策、会计估计变更和差错更正》、《全国中小企业股份转让系统挂牌公司持续监管指引第 5 号——财务信息更正》等相关规定,公司对 2022-2024 年度公司信息披露的真实性、完整性、准确性,会计核算和财务管理的合规性以及公司治理规范性等进行了严格自查,对 2022-2024 年度财务报表进行了全面梳理、核实,并对相关事项进行更正。

二、更正事项具体情况及对公司的影响

(一) 公司董事会对更正事项的性质及原因的说明

事项一:与收入(包含其他收益)确认相关的差错

公司存在未签订合同提前暂估确认收入、对单项履约义务拆分不准确、收入性质未准确识别等事项导致收入(包含其他收益)确认时点或金额存在差错,相应导致应收账款、递延收益、主营业务收入、应交税费、存货、主营业务成本、其他收益等会计科目存在差错。具体影响情况如下:

报表科目	2024 年度/2024 年 12 月 31 日		2023 年度/2023 年 12 月 31 日		2022 年度/2022 年 12 月 31 日	
	借方金额	贷方金额	借方金额	贷方金额	借方金额	贷方金额
应收账款	-14,214,395.56		-11,191,351.41		-1,510,743.71	
主营业务收入		-20,412,486.87		-9,527,753.41		-1,636,896.92
应交税费		6,906,145.20		-680,222.67		39,356.10
存货	10,572,776.37		1,549,942.54			
主营业务成本	-9,570,751.34		-1,549,942.54			
合同负债		9,584,639.07		40,167.52		
其他收益		567,500.00			567,500.00	
递延收益				567,500.00		567,500.00
其他流动资产	-194,119.59		-169,640.92			-
其他应收款	160,622.55		169,546.02			-
信用减值损失	-225,201.16		-526,462.06		-86,797.11	



年初未分配利润		-10,116,866.13		-2,117,599.81		
---------	--	----------------	--	---------------	--	--

事项二：成本费用相关的差错

公司成本费用核算存在截止、完整性、列报等错误，导致营业成本、研发费用、管理费用、销售费用会计科目存在差错。具体影响情况如下：

报表科目	2024 年度/2024 年 12 月 31 日		2023 年度/2023 年 12 月 31 日		2022 年度/2022 年 12 月 31 日	
	借方金额	贷方金额	借方金额	贷方金额	借方金额	贷方金额
管理费用	1,186,413.76		1,810,619.75		636,618.60	
销售费用	-979,195.37		-65,201.89		23,458.61	
研发费用	-1,018,863.85		-2,587,425.59		-676,417.21	
主营业务成本	5,026,577.02		-4,249,750.15		2,486,243.39	
应付账款		-1,320,872.32		-5,710,130.88		-860,444.11
其他应付款		31,979.28				
存货	-3,728,302.09		-154,129.50		-1,708,674.59	
应付职工薪酬				807,277.73		55,556.87
其他流动负债		-846,331.98		2,126,869.16		1,566,116.04
年初未分配利润		2,621,854.49		-2,469,903.39		

事项三：股份支付相关的差错

公司未对员工持股平台涉及的实控人回购离职或退休人员股权确认股权激励费用，导致年初未分配利润及资本公积存在差错。具体影响情况如下：

报表科目	2024 年度/2024 年 12 月 31 日		2023 年度/2023 年 12 月 31 日		2022 年度/2022 年 12 月 31 日	
	借方金额	贷方金额	借方金额	贷方金额	借方金额	贷方金额
资本公积		11,231,401.06		11,231,401.06		11,231,401.06
年初未分配利润	11,231,401.06		11,231,401.06		11,231,401.06	

事项四：所得税费用、税金及附加调整

以上调整事项对所得税费用、递延所得税资产等税费相关会计科目影响金额情况如下：

报表科目	2024 年度/2024 年 12 月 31 日		2023 年度/2023 年 12 月 31 日		2022 年度/2022 年 12 月 31 日	
	借方金额	贷方金额	借方金额	贷方金额	借方金额	贷方金额
所得税费用	-1,494,032.97		-307,168.78		-206,186.60	
递延所得税资产	-1,071,181.13		436,715.51		206,186.60	
递延所得税负债		-127,309.82				
税金及附加	735,346.92		-74,984.92		-1,567.18	
应交税费		-2,292,464.84		-153,191.97		-1,567.18
年初未分配利润		589,907.48		207,753.78		

事项五：经营活动现金流量与投资活动现金流量调整

公司 2023 年度购买定期存款支付 10,000,000.00 元计入经营活动产生的现金流量，导致经



营活动产生的现金流量与投资活动产生的现金流量存在差错，具体影响情况如下：

报表科目	2024 年度	2023 年度	2022 年度
经营活动产生的现金流量净额		10,000,000.00	
投资活动产生的现金流量净额		-10,000,000.00	

（二）公司更正事项影响

本次更正事项不影响挂牌公司挂牌与终止挂牌、市场层级调整、公开发行并上市、利润分配、业绩承诺、股权激励等重要事项的财务申请或实施条件。

（三）更正事项对公司财务状况、经营成果和现金流量的影响及更正后的财务指标

1. 上述差错更正事项对 2022-2024 年度合并财务报表项目的影响

（1）2024 年合并资产负债表

报表项目	更正前金额	更正后金额	更正金额	更正金额占比
应收账款	98,192,873.86	83,978,478.30	-14,214,395.56	-14.48%
其他应收款	1,176,401.45	1,337,024.00	160,622.55	13.65%
存货	33,341,571.06	40,733,962.85	7,392,391.79	22.17%
其他流动资产	1,101,472.54	907,352.95	-194,119.59	-17.62%
递延所得税资产	4,858,234.31	3,787,053.18	-1,071,181.13	-22.05%
资产总计	290,915,965.11	282,989,283.17	-7,926,681.94	-2.72%
应付账款	18,695,981.46	17,375,109.14	-1,320,872.32	-7.07%
合同负债	28,024,983.29	37,609,622.36	9,584,639.07	34.20%
应交税费	8,330,337.53	12,944,017.89	4,613,680.36	55.38%
其他应付款	1,393,057.21	1,425,036.49	31,979.28	2.30%
其他流动负债	2,830,031.00	1,983,699.02	-846,331.98	-29.91%
递延所得税负债	813,620.60	686,310.78	-127,309.82	-15.65%
负债合计	111,986,369.90	123,922,154.49	11,935,784.59	10.66%
资本公积	10,026,152.07	21,220,949.94	11,194,797.87	111.66%
盈余公积	18,453,627.97	16,531,226.53	-1,922,401.44	-10.42%
未分配利润	93,753,432.80	64,707,957.68	-29,045,475.12	-30.98%
归属于母公司所有者权益合计	172,993,212.84	153,220,134.15	-19,773,078.69	-11.43%
少数股东权益	5,936,382.37	5,846,994.53	-89,387.84	-1.51%
所有者权益合计	178,929,595.21	159,067,128.68	-19,862,466.53	-11.10%

（2）2023 年合并资产负债表

报表项目	更正前金额	更正后金额	更正金额	更正金额占比
------	-------	-------	------	--------



报表项目	更正前金额	更正后金额	更正金额	更正金额占比
应收账款	60,911,903.06	49,720,551.65	-11,191,351.41	-18.37%
其他应收款	1,147,974.60	1,317,520.62	169,546.02	14.77%
存货	28,634,618.94	30,030,431.98	1,395,813.04	4.87%
其他流动资产	574,546.92	404,906.00	-169,640.92	-29.53%
递延所得税资产	3,667,029.65	4,103,745.16	436,715.51	11.91%
资产总计	263,277,868.11	253,918,950.35	-9,358,917.76	-3.55%
应付账款	21,108,401.41	15,398,270.53	-5,710,130.88	-27.05%
合同负债	35,335,025.34	35,375,192.86	40,167.52	0.11%
应付职工薪酬	18,054,273.45	18,861,551.18	807,277.73	4.47%
应交税费	6,338,508.00	5,505,093.36	-833,414.64	-13.15%
其他流动负债		2,126,869.16	2,126,869.16	
递延收益	3,960,000.00	4,527,500.00	567,500.00	14.33%
负债合计	136,949,594.76	133,947,863.65	-3,001,731.11	-2.19%
资本公积	10,313,124.03	21,544,525.09	11,231,401.06	108.90%
盈余公积	13,261,284.74	12,679,184.91	-582,099.83	-4.39%
未分配利润	46,658,106.04	30,100,339.55	-16,557,766.49	-35.49%
归属于母公司所有者权益合计	120,992,514.81	115,084,049.55	-5,908,465.26	-4.88%
少数股东权益	5,335,758.54	4,887,037.15	-448,721.39	-8.41%
所有者权益合计	126,328,273.35	119,971,086.70	-6,357,186.65	-5.03%

(3) 2022 年合并资产负债表

报表项目	更正前金额	更正后金额	更正金额	更正金额占比
应收账款	45,040,308.15	43,529,564.44	-1,510,743.71	-3.35%
存货	30,831,971.29	29,123,296.70	-1,708,674.59	-5.54%
递延所得税资产	4,719,714.40	4,925,901.00	206,186.60	4.37%
资产总计	219,811,885.44	216,798,653.74	-3,013,231.70	-1.37%
应付账款	12,064,692.18	11,204,248.07	-860,444.11	-7.13%
应付职工薪酬	11,984,506.34	12,040,063.21	55,556.87	0.46%
应交税费	1,629,124.93	1,666,913.85	37,788.92	2.32%
其他流动负债		1,566,116.04	1,566,116.04	
递延收益	3,578,214.34	4,145,714.34	567,500.00	15.86%
负债合计	112,892,031.45	114,258,549.17	1,366,517.72	1.21%
资本公积	10,313,124.03	21,544,525.09	11,231,401.06	108.90%
盈余公积	8,014,368.84	7,631,258.04	-383,110.80	-4.78%
未分配利润	31,117,038.65	16,325,563.93	-14,791,474.72	-47.53%
归属于母公司所有者权益合计	100,204,531.52	96,261,347.06	-3,943,184.46	-3.94%



报表项目	更正前金额	更正后金额	更正金额	更正金额占比
少数股东权益	6,715,322.47	6,278,757.51	-436,564.96	-6.50%
所有者权益合计	106,919,853.99	102,540,104.57	-4,379,749.42	-4.10%

(4) 2024年度合并利润表

报表项目	更正前金额	更正后金额	更正金额	更正金额占比
营业收入	218,782,388.88	198,369,902.01	-20,412,486.87	-9.33%
营业成本	84,542,294.74	79,998,120.42	-4,544,174.32	-5.38%
税金及附加	264,146.68	999,493.60	735,346.92	278.39%
销售费用	21,969,125.86	20,989,930.49	-979,195.37	-4.46%
管理费用	22,041,408.63	23,227,822.39	1,186,413.76	5.38%
研发费用	25,603,807.26	24,584,943.41	-1,018,863.85	-3.98%
其他收益	5,881,262.79	6,448,762.79	567,500.00	9.65%
信用减值损失	-2,649,914.01	-2,424,712.85	225,201.16	-8.50%
所得税费用	6,253,701.64	4,759,668.67	-1,494,032.97	-23.89%
净利润	59,672,521.86	46,167,241.98	-13,505,279.88	-22.63%
归属于母公司所有者的净利润	58,378,869.99	44,550,859.75	-13,828,010.24	-23.69%
少数股东损益	1,293,651.87	1,616,382.23	322,730.36	24.95%
非经常性损益	6,534,542.89	4,782,222.93	-1,752,319.96	-26.82%

(5) 2023年度合并利润表

报表项目	更正前金额	更正后金额	更正金额	更正金额占比
营业收入	222,214,669.26	212,686,915.85	-9,527,753.41	-4.29%
营业成本	94,318,583.01	88,518,890.32	-5,799,692.69	-6.15%
税金及附加	992,444.61	917,459.69	-74,984.92	-7.56%
销售费用	25,837,196.60	25,771,994.71	-65,201.89	-0.25%
管理费用	24,331,812.94	26,142,432.69	1,810,619.75	7.44%
研发费用	24,726,018.86	22,138,593.27	-2,587,425.59	-10.46%
信用减值损失	-939,164.34	-412,702.28	526,462.06	-56.06%
所得税费用	6,692,731.16	6,385,562.38	-307,168.78	-4.59%
净利润	49,356,819.36	47,379,382.13	-1,977,437.23	-4.01%
归属于母公司所有者的净利润	50,736,383.29	48,771,102.49	-1,965,280.80	-3.87%
少数股东损益	-1,379,563.93	-1,391,720.36	-12,156.43	0.88%
非经常性损益	6,223,134.38	4,229,926.95	-1,993,207.43	-32.03%

(6) 2022年度合并利润表

报表项目	更正前金额	更正后金额	更正金额	更正金额占比
营业收入	158,248,500.06	156,611,603.14	-1,636,896.92	-1.03%
营业成本	71,953,480.51	74,439,723.90	2,486,243.39	3.46%



税金及附加	763,159.49	761,592.31	-1,567.18	-0.21%
销售费用	21,589,818.20	21,613,276.81	23,458.61	0.11%
管理费用	22,660,388.53	23,297,007.13	636,618.60	2.81%
研发费用	9,230,197.68	8,553,780.47	-676,417.21	-7.33%
其他收益	18,412,780.30	17,845,280.30	-567,500.00	-3.08%
信用减值损失	2,631,928.00	2,718,725.11	86,797.11	3.30%
所得税费用	7,772,804.83	7,566,618.23	-206,186.60	-2.65%
净利润	42,797,327.29	38,417,577.87	-4,379,749.42	-10.23%
归属于母公司所有者的净利润	42,620,751.05	38,677,566.59	-3,943,184.46	-9.25%
少数股东损益	176,576.24	-259,988.72	-436,564.96	-247.24%
非经常性损益	19,147,677.14	16,823,602.35	-2,324,074.79	-12.14%

(7) 2023 年度合并现金流量表

报表项目	更正前金额	更正后金额	更正金额	更正金额占比
经营活动产生的现金流量净额	50,593,723.19	60,593,723.19	10,000,000.00	19.77%
投资活动产生的现金流量净额	-70,155,601.91	-80,155,601.91	-10,000,000.00	14.25%

2. 上述差错更正事项对 2022-2024 年度母公司财务报表项目的影响

(1) 2024 年母公司资产负债表

报表项目	更正前金额	更正后金额	更正金额	更正金额占比
应收账款	98,552,243.25	83,617,617.75	-14,934,625.50	-15.15%
预付款项	35,646,086.08	15,646,086.08	-20,000,000.00	-56.11%
其他应收款	1,119,802.13	21,280,424.68	20,160,622.55	1800.37%
存货	30,737,817.71	38,136,174.91	7,398,357.20	24.07%
其他流动资产	800,134.13	104,445.32	-695,688.81	-86.95%
递延所得税资产	3,858,012.28	3,575,845.81	-282,166.47	-7.31%
资产总计	302,942,169.10	294,588,668.07	-8,353,501.03	-2.76%
应付账款	35,574,811.11	33,727,496.18	-1,847,314.93	-5.19%
合同负债	25,074,891.31	34,684,520.95	9,609,629.64	38.32%
应交税费	8,010,397.76	12,018,728.36	4,008,330.60	50.04%
其他应付款	3,712,451.53	3,744,430.81	31,979.28	0.86%
其他流动负债	2,830,031.00	1,897,919.75	-932,111.25	-32.94%
负债合计	126,050,413.92	136,920,927.26	10,870,513.34	8.62%
资本公积	10,295,691.60	21,527,092.66	11,231,401.06	109.09%
盈余公积	18,453,627.97	16,531,226.53	-1,922,401.44	-10.42%
未分配利润	97,382,435.61	68,849,421.62	-28,533,013.99	-29.30%
所有者权益合计	176,891,755.18	157,667,740.81	-19,224,014.37	-10.87%

(2) 2023 年母公司资产负债表



报表项目	更正前金额	更正后金额	更正金额	更正金额占比
应收账款	60,245,653.83	48,597,462.37	-11,648,191.46	-19.33%
其他应收款	1,094,857.02	1,264,403.04	169,546.02	15.49%
存货	24,352,558.59	25,479,490.71	1,126,932.12	4.63%
其他流动资产	459,536.88	249,186.92	-210,349.96	-45.77%
递延所得税资产	3,038,813.24	3,329,911.00	291,097.76	9.58%
资产总计	271,265,921.55	260,994,956.03	-10,270,965.52	-3.79%
应付账款	30,349,961.54	24,331,340.09	-6,018,621.45	-19.83%
合同负债	29,956,256.92	29,997,361.35	41,104.43	0.14%
应交税费	6,304,439.11	5,246,793.29	-1,057,645.82	-16.78%
其他流动负债		2,017,695.57	2,017,695.57	
递延收益	3,960,000.00	4,527,500.00	567,500.00	14.33%
负债合计	140,206,398.67	135,756,431.40	-4,449,967.27	-3.17%
资本公积	10,295,691.60	21,527,092.66	11,231,401.06	109.09%
盈余公积	13,261,284.74	12,679,184.91	-582,099.83	-4.39%
未分配利润	56,742,546.54	40,272,247.06	-16,470,299.48	-29.03%
所有者权益合计	131,059,522.88	125,238,524.63	-5,820,998.25	-4.44%

(3) 2022 年母公司资产负债表

报表项目	更正前金额	更正后金额	更正金额	更正金额占比
应收账款	43,265,153.47	41,623,718.34	-1,641,435.13	-3.79%
存货	21,763,568.38	20,044,166.37	-1,719,402.01	-7.90%
递延所得税资产	3,637,287.06	4,222,394.80	585,107.74	16.09%
资产总计	222,173,108.64	219,397,379.24	-2,775,729.40	-1.25%
应付账款	19,922,237.08	19,061,792.97	-860,444.11	-4.32%
应交税费	1,267,978.60	1,159,943.41	-108,035.19	-8.52%
其他流动负债		1,456,357.93	1,456,357.93	
递延收益	3,480,000.00	4,047,500.00	567,500.00	16.31%
负债合计	113,634,344.71	114,689,723.34	1,055,378.63	0.93%
资本公积	10,295,691.60	21,527,092.66	11,231,401.06	109.09%
盈余公积	8,014,368.84	7,631,258.04	-383,110.80	-4.78%
未分配利润	39,468,703.49	24,789,305.20	-14,679,398.29	-37.19%
所有者权益合计	108,538,763.93	104,707,655.90	-3,831,108.03	-3.53%

(4) 2024 年母公司利润表

报表项目	更正前金额	更正后金额	更正金额	更正金额占比
营业收入	212,257,648.52	191,502,001.27	-20,755,647.25	-9.78%
营业成本	90,186,838.80	85,389,724.73	-4,797,114.07	-5.32%
税金及附加	238,951.71	943,105.25	704,153.54	294.68%
销售费用	19,587,027.92	19,041,764.83	-545,263.09	-2.78%



管理费用	20,020,376.19	21,363,671.10	1,343,294.91	6.71%
研发费用	25,603,807.26	24,584,943.41	-1,018,863.85	-3.98%
其他收益	5,794,100.74	6,361,600.74	567,500.00	9.79%
信用减值损失	-2,441,268.65	-2,155,492.25	285,776.40	-11.71%
所得税费用	6,326,023.97	4,140,461.80	-2,185,562.17	-34.55%
净利润	51,923,432.30	38,520,416.18	-13,403,016.12	-25.81%

(5) 2023 年母公司利润表

报表项目	更正前金额	更正后金额	更正金额	更正金额占比
营业收入	212,442,544.50	202,596,621.28	-9,845,923.22	-4.63%
营业成本	87,305,314.61	81,104,054.74	-6,201,259.87	-7.10%
税金及附加	954,346.75	874,985.77	-79,360.98	-8.32%
销售费用	22,591,405.84	22,192,640.34	-398,765.50	-1.77%
管理费用	21,997,831.75	23,742,108.88	1,744,277.13	7.93%
研发费用	24,726,018.86	22,138,593.27	-2,587,425.59	-10.46%
信用减值损失	-925,469.03	-374,600.73	550,868.30	-59.52%
所得税费用	6,237,895.93	6,455,266.04	217,370.11	3.48%
净利润	52,469,158.95	50,479,268.73	-1,989,890.22	-3.79%

(6) 2022 年母公司利润表

报表项目	更正前金额	更正后金额	更正金额	更正金额占比
营业收入	150,744,387.47	149,107,490.55	-1,636,896.92	-1.09%
营业成本	68,401,796.71	70,733,452.54	2,331,655.83	3.41%
税金及附加	736,606.07	726,784.69	-9,821.38	-1.33%
销售费用	18,858,705.17	18,882,163.78	23,458.61	0.12%
管理费用	20,110,300.92	20,746,919.52	636,618.60	3.17%
研发费用	9,230,197.68	8,553,780.47	-676,417.21	-7.33%
其他收益	16,187,976.20	15,620,476.20	-567,500.00	-3.51%
信用减值损失	2,564,733.39	2,658,408.99	93,675.60	3.65%
所得税费用	7,432,858.44	6,847,750.70	-585,107.74	-7.87%
净利润	43,034,327.60	39,203,219.57	-3,831,108.03	-8.90%

(7) 2023 年度母公司现金流量表

报表项目	更正前金额	更正后金额	更正金额	更正金额占比
经营活动产生的现金流量净额	49,142,766.81	59,142,766.81	10,000,000.00	20.35%
投资活动产生的现金流量净额	-69,767,124.62	-79,767,124.62	-10,000,000.00	14.33%

三、更正事项的批准情况

本次财务报表信息更正议案已经公司 2026 年 4 月 20 日第四届第十六次董事会审议通过。






上海普适导航科技股份有限公司董事会

二〇二六年四月二十日





营业执照

(副本)(6-1)

统一社会信用代码

91110108590611484C



扫描市场主体身份码
了解更多登记、备案、
许可、监管信息，体
验更多应用服务。

名称 大信会计师事务所(特殊普通合伙)

类型 特殊普通合伙企业

执行事务合伙人 吴卫星、谢泽敏

经营范围

许可项目：注册会计师业务；代理记账。（依法须经批准的项目，经相关部门批准后方可开展经营活动，具体经营项目以相关部门批准文件或许可证件为准）一般项目：税务服务；工程造价咨询业务；社会经济咨询服务；企业管理咨询；企业管理；企业管理咨询；认证咨询；咨询策划服务。（除依法须经批准的项目外，凭营业执照依法自主开展经营活动）（不得从事国家和本市产业政策禁止和限制类项目的经营活动。）

出资额 5190 万元

成立日期 2012 年 03 月 06 日


主要经营场所 北京市海淀区知春路 1 号 22 层 2206



2025 年 11 月 20 日

登记机关

证书序号: 0017384




说明

- 1、《会计师事务所执业证书》是证明持有人经财政部门依法审批，准予执行注册会计师法定业务的凭证。
- 2、《会计师事务所执业证书》记载事项发生变动的，应当向财政部门申请换发。
- 3、《会计师事务所执业证书》不得伪造、涂改、出租、出借、转让。
- 4、会计师事务所终止或执业许可注销的，应当向财政部门交回《会计师事务所执业证书》。

会计师事务所 执业证书

名称: 大信会计师事务所(特殊普通合伙)
 首席合伙人: 谢泽敏
 主任会计师:
 经营场所: 北京市海淀区知春路1号22层2206

组织形式: 特殊普通合伙
 执业证书编号: 11010141
 批准执业文号: 京财会许可[2011]0073号
 批准执业日期: 2011年09月09日



发证机关: 北京市财政局

二〇一一年九月九日

中华人民共和国财政部制


姓名	马建平
Full name	马建平
性别	男
Sex	男
出生日期	1979-01-07
Date of birth	1979-01-07
工作单位	华普天健会计师事务所(特殊普通合伙) 山东分所
Working unit	华普天健会计师事务所(特殊普通合伙) 山东分所
身份证号码	340102197901074014
Identity card No.	340102197901074014



注册会计师工作单位变更事项登记
Registration of the Change of Working Unit by a CPA

同意调出

Agree the holder to be transferred from



事务所
CPAs

转出协会盖章
Stamp of the transfer-out Institute of CPAs

2016年 11 月 11 日
by /m /d

同意调入

Agree the holder to be transferred to

大信安徽分所

事务所
CPAs



转出协会盖章
Stamp of the transfer-in Institute of CPAs

2016年 11 月 16 日
by /m /d

年度检验登记

Annual Renewal Registration

本证书经检验合格，继续有效一年。
This certificate is valid for another year after this renewal.



证书编号: 340100500002
No. of Certificate

发证注册协会: 山东省注册会计师协会
Authorized Institute of CPAs

发证日期: 2007 年 12 月 21 日
Date of Issuance



2015年 3月 11日

马建平的年检二维码

年 月 日

姓名: 孙智明
 Full name: 孙智明
 性别: 男
 Sex: 男
 出生日期: 1980-12-21
 Date of birth: 1980-12-21
 工作单位: 安徽安城会计师事务所
 Working unit: 安徽安城会计师事务所
 身份证号: 340102198012210011
 Identity card No: 340102198012210011



证书编号: 111003202301
 No. of certificate: 111003202301
 发证机构: 安徽省注册会计师协会
 Issued by: 安徽省注册会计师协会
 发证日期: 2023-10-13
 Date of issue: 2023-10-13

年度检验登记
 Annual Renewal Registration

本证书检验合格，继续有效一年。
 This certificate is valid for another year after this renewal.



注册会计师工作单位变更事项登记
 Registration of the Change of Working Unit by a CPA

同意转出
 Agree to be transferred from



同意转入
 Agree to be transferred to

