









科思特
NEEQ: 838319

武汉科思特仪器股份有限公司
Wuhan Corrtest Instruments Corp., Ltd

 **电化学科学仪器与腐蚀检测设备制造商**

CS系列电化学工作站 > 

腐蚀监测设备 >

钢混结构	油气管线	埋地管道	土壤环境	风机机房
				

年度报告摘要

2025

一. 重要提示

1.1 本年度报告摘要来自年度报告全文, 投资者欲了解详细内容, 应当仔细阅读同时刊载于全国股份转让系统公司指定信息披露平台 (www.neeq.com.cn或www.neeq.cc) 的年度报告全文。

1.2 公司控股股东、实际控制人、**董事、监事、高级管理人员**保证本报告所载资料不存在任何虚假记载、误导性陈述或者重大遗漏, 并对其内容的真实性、准确性和完整性承担个别及连带责任。

公司负责人**宋问俗**、主管会计工作负责人**潘翔**及会计机构负责人**潘翔**保证年度报告中财务报告的真实、准确、完整。

1.3 公司全体董事出席了审议本次年度报告的董事会会议。

1.4 **大信会计师事务所(特殊普通合伙)**对公司出具了标准无保留意见的审计报告。

1.5 公司联系方式

董事会秘书姓名	潘翔
电话	027-67849450
传真	027-67849450
电子邮箱	panxiang@corrtest.net
公司网址	www.corrtest.com.cn
联系地址	武汉市东湖新技术开发区光谷大道特 1 号国际企业中心 3 期 2 栋 5 层 05 室
指定信息披露平台	www.neeq.com.cn
文件备置地址	公司董事会秘书办公室

二. 主要财务数据、股本结构及股东情况

2.1 主要财务数据

单位: 元

	本期期末	上年期末	增减比例%
资产总计	207,924,651.90	161,007,314.59	29.14%
归属于挂牌公司股东的净资产	186,602,162.05	145,885,045.62	27.91%
归属于挂牌公司股东的每股净资产	9.33	7.29	27.98%
资产负债率%(母公司)	43.46%	41.29%	-
资产负债率%(合并)	10.25%	9.39%	-
	本期	上年同期	增减比例%
营业收入	84,960,791.05	69,699,430.64	21.90%
归属于挂牌公司股东的净利润	42,717,116.43	37,882,101.09	12.76%
归属于挂牌公司股东的扣除非	40,979,038.90	35,769,639.26	-

经常性损益后的净利润			
经营活动产生的现金流量净额	38,111,321.23	31,039,603.13	22.78%
加权平均净资产收益率%（依据归属于挂牌公司股东的净利润计算）	25.70%	29.65%	-
加权平均净资产收益率%（依据归属于挂牌公司股东的扣除非经常性损益后的净利润计算）	24.65%	27.99%	-
基本每股收益（元/股）	2.14	1.89	13.23%

2.2 普通股股本结构

单位：股

股份性质		期初		本期变动	期末	
		数量	比例%		数量	比例%
无限售条件股份	无限售股份总数	1,797,248	8.9862%	0	1,797,248	8.9862%
	其中：控股股东、实际控制人	500,000	2.5000%	0	500,000	2.5000%
	董事、监事、高管	280,448	1.4022%	0	280,448	1.4022%
	核心员工	0	0%	0	0	0%
有限售条件股份	有限售股份总数	18,202,752	91.0138%	0	18,202,752	91.0138%
	其中：控股股东、实际控制人	8,980,000	44.9000%	0	8,980,000	44.9000%
	董事、监事、高管	9,102,752	45.5138%	0	9,102,752	45.5138%
	核心员工	120,000	0.6000%	0	120,000	0.6000%
总股本		20,000,000	-	0	20,000,000	-
普通股股东人数						15

2.3 普通股前十名股东情况

单位：股

序号	股东名称	期初持股数	持股变动	期末持股数	期末持股比例%	期末持有无限售股份数量	期末持有无限售股份数量	期末持有的质押股份数量	期末持有的司法冻结股份数量
1	宋问俗	9,480,000	0	9,480,000	47.4000%	8,980,000	500,000		
2	董泽华	7,983,000	0	7,983,000	39.9150%	7,859,000	124,000		
3	张乐福	1,000,200	0	1,000,200	5.0010%	843,752	156,448		
4	张弛	1,000,000	0	1,000,000	5.0000%	0	1,000,000		
5	胡甲	200,000	0	200,000	1.0000%	200,000	0		
6	梅正刚	160,000	0	160,000	0.8000%	160,000	0		
7	杨明	120,000	0	120,000	0.6000%	120,000	0		
8	杨慧霞	40,000	0	40,000	0.2000%	40,000	0		
9	叶亚钟	8,000	100	8,100	0.0405%	0	8,100		

10	赵江汉	5,400	-400	5,000	0.0250%	0	5,000		
	合计	19,996,600	-300	19,996,300	99.9815%	18,202,752	1,793,548	0	0

普通股前十名股东情况说明

适用 不适用

普通股前十名股东间相互关系说明：宋问俗与股东董泽华为夫妻，除上述情况外，前十名股东之间不存在关联关系。