

公司代码：603086

公司简称：先达股份



山东先达农化股份有限公司
2025 年年度报告摘要

第一节 重要提示

- 1、本年度报告摘要来自年度报告全文，为全面了解本公司的经营成果、财务状况及未来发展规划，投资者应当到 www.sse.com.cn 网站仔细阅读年度报告全文。
- 2、本公司董事会及董事、高级管理人员保证年度报告内容的真实性、准确性、完整性，不存在虚假记载、误导性陈述或重大遗漏，并承担个别和连带的法律责任。
- 3、公司全体董事出席董事会会议。
- 4、政旦志远（深圳）会计师事务所（特殊普通合伙）为本公司出具了标准无保留意见的审计报告。
- 5、**董事会决议通过的本报告期利润分配预案或公积金转增股本预案**

经公司第五届董事会第八次会议审议通过了《关于2025年年度利润分配方案的议案》，以实施权益分派股权登记日登记的总股本为基数，向全体股东每股派发现金红利0.10元（含税）。截至2025年12月31日，公司总股本434,813,143股，以此计算合计拟派发现金红利43,481,314.30元（含税）。本年度公司现金分红总额占本年度归属于上市公司股东的净利润比例为31.80%。本次利润分配方案尚需提交公司2025年年度股东会审议批准。

截至报告期末，母公司存在未弥补亏损的相关情况及其对公司分红等事项的影响

适用 不适用

第二节 公司基本情况

1、公司简介

公司股票简况				
股票种类	股票上市交易所	股票简称	股票代码	变更前股票简称
A股	上交所	先达股份	603086	/

联系人和联系方式	董事会秘书	证券事务代表
姓名	江广同	韩恩娟
联系地址	山东省博兴县经济开发区兴博一路169号	山东省博兴县经济开发区兴博一路169号
电话	0543-2328187	0543-2328187
传真	0543-2311216	0543-2311216
电子信箱	cynda@cynda.cn	cynda@cynda.cn

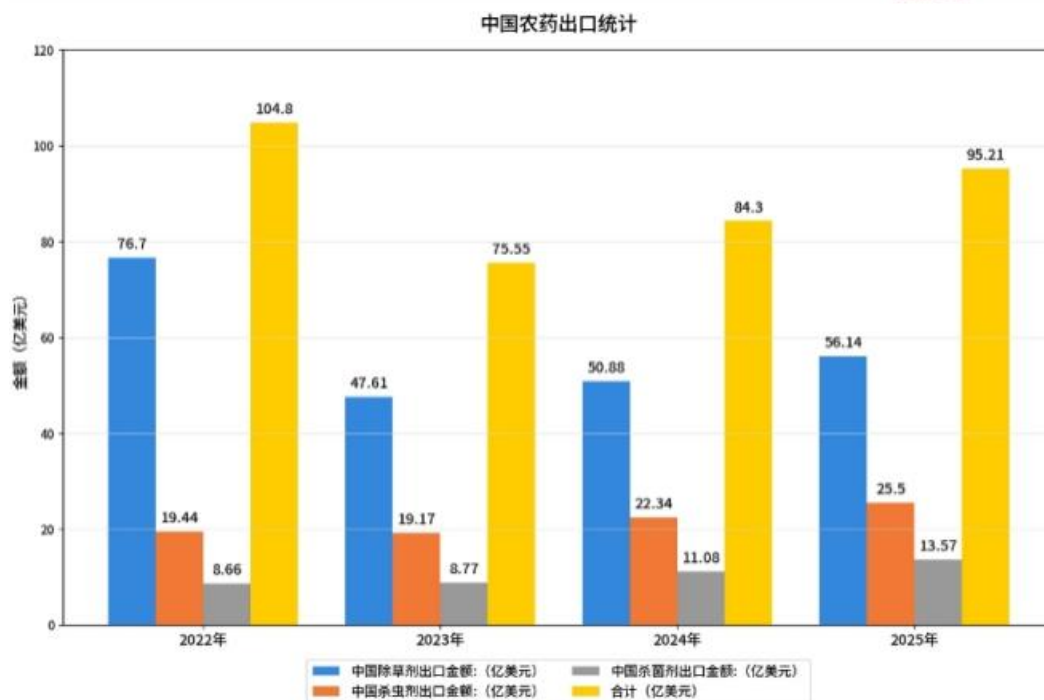
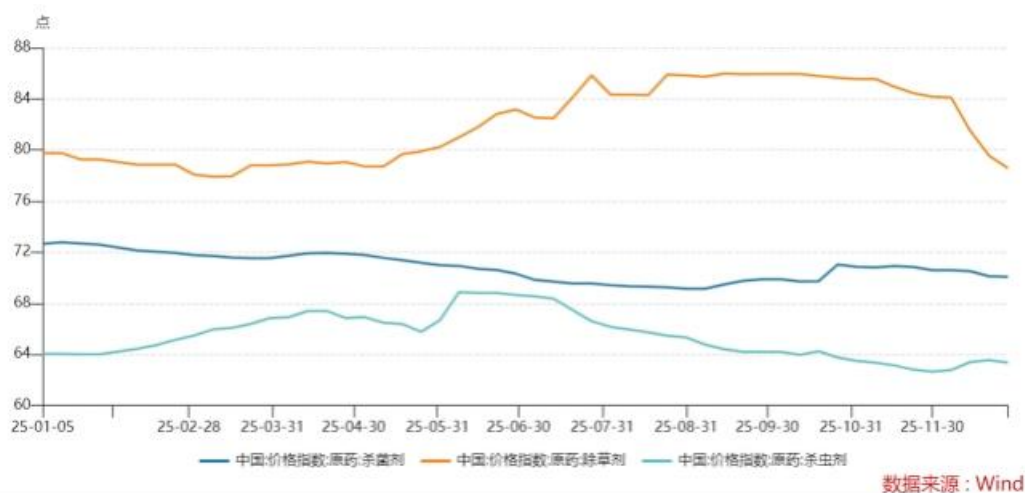
2、报告期公司主要业务简介

本公司所属行业为化学原料及化学制品制造业，细分行业为化学农药制造行业。

1. 国内农药行业景气筑底企稳，海外市场延续修复态势。

2025 年，国内农药行业在经历前期深度调整后呈现底部企稳、低位震荡态势。据中国农药工业协会统计，全年农药价格指数（CAPI）在 78.85-83.39 点区间震荡运行，整体水平较 2024 年末的 80.14 点有所修复，但整体景气度仍处于相对低位运行区间。行业整体仍处在去库存尾声与产能优化并行的调整期，全面复苏动能仍需巩固。

海外市场方面，全球农药渠道库存趋近合理水平，低库存状态持续释放补库需求，有效带动出口增长。据 Wind 统计，2025 年，中国杀虫剂、杀菌剂和除草剂的出口金额分别达到 25.5 亿美元、13.57 亿美元和 56.14 亿美元，同比分别增长 14.15%、22.47%和 10.34%，全球农药出口市场延续了修复态势，然而，全球终端需求整体仍显温和，不同区域和品类表现存在差异，后续出口增长的可持续性需关注国际贸易环境变化及汇率波动等因素。



2. 农药行业强监管持续深化，政策组合拳推动高质量发展

2025 年，国家层面对农药行业的监管力度显著增强，系列政策密集出台，旨在规范市场秩序、鼓励创新研发并引导落后产能退出，为合规经营的优质企业营造了更优的发展环境。

执法监管层面，4 月，农业农村部启动“绿剑护粮安”执法行动，重点打击生产经营禁用农药、假劣农药等违法行为，有效维护了市场公平竞争。制度规范层面。6 月，农业农村部正式发布公告，进一步细化和强化了农药标签说明书的管理要求，确认并细化“同一登记证号产品标注统一商标”及“委托加工不得标注受托人商标”的规定，该政策将于 2026 年 1 月 1 日起正式实施。“一证一品同标”新规预计将有效遏制授权生产、借证销售等行业乱象，从而减少市场上同质化产品的流通，进一步推动行业集中度的提升。行业自律层面，7 月，中国农药工业协会发布关于开展农药行业“正风治卷”行动的通知，针对当前农药行业存在的隐性添加、非法生产、无序竞争等突出问题，在全行业启动为期三年的专项整治行动，预计到 2027 年底市场秩序明显改善，行业“内卷式”竞争得到有效遏制，产品质量显著提升，非法生产行为得到根本遏制，企业合规经营意识显著增强。

3. 供给结构持续优化，行业集中度进一步提升

2025 年，农药行业供给端经历深刻变革。安全环保监管趋严形成刚性约束，低效落后产能加速出清，为行业整合腾挪空间。农药登记证作为行业准入核心资源，其审批速度明显加快，全年批准登记产品达 4376 个，较 2024 年（2623 个）大幅增长 66.83%；290 家登记持有人中，124 家企业登记数量 ≥ 10 项，合计占比 47.84%，优势企业正加速聚集关键资源。

在此背景下，行业并购重组持续活跃，产业整合步入深水区。头部企业不仅通过横向并购扩大规模，更依托纵向整合提升产业链控制力，以资本为纽带重构产业生态。2025 年，行业集中度持续提升，CR10 达到 45%左右，市场份额不断向具备全产业链整合能力的企业集中，行业“马太效应”日益凸显。

4. 创制能力成为核心竞争力，开辟未来发展新空间

2025 年，在行业格局重塑的关键时期，农药创制能力日益成为企业核心竞争力的决定性因素，国内领先企业在此领域正迎来前所未有的发展机遇。本土企业在创制农药的研发、生产及市场推广能力方面持续取得显著进步，一批拥有自主知识产权的新农药品种完成登记并进入产业化阶段，生物农药等绿色创新方向蓬勃发展，行业从“仿创结合”向“自主创制”转型步伐加快。领先企业通过实施种药一体化战略，深化产业链纵向整合，借助科学复配与数字化工具优化产品组合与植保服务；同时积极寻求与全球跨国公司的深度合作，加速推动创新农药产品的全球化布局与市场渗透，全面提升市场竞争力和综合运营效能。

5. 积极拥抱数字化与 AI 技术趋势，探索业务融合应用

2025年，人工智能技术加速渗透农药产业链，从研发、生产到植保服务各环节均出现标志性应用，行业迎来数字化转型的关键拐点。在生产制造环节，“智慧工厂”建设加速推进。全流程自动化、无人化生产线逐步普及，工业互联网与AI系统在生产环节的部署率持续提升，推动生产效率显著提高、运营成本有效降低。在研发创新环节，AI算法加速新农药创制，AI辅助研发逐步应用于新农药创制环节，成为提升研发效率的重要手段。在农技服务环节，数字化工具广泛应用。植保无人机保有量持续增长，智能喷洒作业面积大幅扩展，病虫AI监测预警网络在主要农业省份加速铺开，精准施药和智能防控能力显著提升，推动农药减量增效目标落地。

公司主要从事安全、高效、低毒、环境友好型农药原药及制剂、中间体的研发、生产和销售。公司主要产品除草剂、杀菌剂、中间体，除草剂主要有环己烯酮类、咪唑啉酮类、异噁草松类系列产品等，杀菌剂为烯酰吗啉类。自公司成立以来，一直深耕主业，主营业务未发生变化。

3、公司主要会计数据和财务指标

3.1 近3年的主要会计数据和财务指标

单位：元 币种：人民币

	2025年	2024年	本年比上年 增减(%)	2023年
总资产	3,957,895,065.29	3,794,888,193.90	4.30	3,317,294,993.02
归属于上市公司股东的净资产	2,099,678,541.51	1,967,903,236.32	6.70	1,997,564,750.03
营业收入	2,360,295,046.00	2,419,102,820.39	-2.43	2,460,372,228.58
利润总额	151,731,227.90	-42,865,786.44	不适用	-131,413,253.36
归属于上市公司股东的净利润	136,730,995.12	-25,875,520.01	不适用	-104,102,677.66
归属于上市公司股东的扣除非 经常性损益的净利润	121,593,285.14	-38,175,842.67	不适用	-109,865,509.01
经营活动产生的现金流量净额	-147,991,538.74	-45,025,545.95	-228.68	-890,425.90
加权平均净资产收益率(%)	6.71	-1.30	增加8.01个百分 点	-4.99
基本每股收益(元/股)	0.31	-0.06	不适用	-0.24
稀释每股收益(元/股)	0.31	-0.06	不适用	-0.24

3.2 报告期分季度的主要会计数据

单位：元 币种：人民币

	第一季度 (1-3月份)	第二季度 (4-6月份)	第三季度 (7-9月份)	第四季度 (10-12月份)
营业收入	542,770,467.01	879,846,844.03	585,734,066.27	351,943,668.69
归属于上市公司股东的净利润	21,693,027.15	114,346,642.45	59,849,117.52	-59,157,792.00
归属于上市公司股东的扣除非 经常性损益后的净利润	19,789,373.30	110,986,098.30	56,312,685.47	-65,494,871.93
经营活动产生的现金流量净额	-41,151,219.29	-41,309,674.04	-47,212,880.14	-18,317,765.27

季度数据与已披露定期报告数据差异说明

适用 不适用

4、 股东情况


4.1 报告期末及年报披露前一个月末的普通股股东总数、表决权恢复的优先股股东总数和持有特别表决权股份的股东总数及前 10 名股东情况

单位：股

截至报告期末普通股股东总数（户）					43,278		
年度报告披露日前上一月末的普通股股东总数（户）					42,606		
截至报告期末表决权恢复的优先股股东总数（户）					0		
年度报告披露日前上一月末表决权恢复的优先股股东总数（户）					0		
前十名股东持股情况（不含通过转融通出借股份）							
股东名称 （全称）	报告期内增 减	期末持股数 量	比例 （%）	持有有 限售条 件的股 份数量	质押、标记或 冻结情况		股东 性质
					股份 状态	数量	
王现全	0	126,809,515	29.16	0	无	0	境内自然人
王申健	0	17,393,424	4.00	0	无	0	境内自然人
孙利娟	0	5,099,744	1.17	0	无	0	境内自然人
李壮	-5,286,400	3,696,041	0.85	0	无	0	境内自然人
胡汐斐	-101,020	2,456,307	0.56	0	无	0	境内自然人
中国银行股份有限公司一招商量化精选股票型发起式证券投资基金	1,900,000	1,900,000	0.44	0	无	0	其他
裘柯	1,886,659	1,886,659	0.43	0	无	0	境内自然人
姚长明	0	1,784,574	0.41	0	无	0	境内自然人
侯万富	-100,000	1,508,370	0.35	0	无	0	境内自然人
戴丹	102,220	1,283,700	0.30	0	无	0	境内自然人
上述股东关联关系或一致行动的说明		上述股东中，王现全与孙利娟为夫妻关系，王现全与王申健为父子关系，孙利娟与王申健为母子关系。除上述关联关系外，公司未知其他股东是否存在关联关系或一致行动关系。					
表决权恢复的优先股股东及持股数量的说明		不适用					

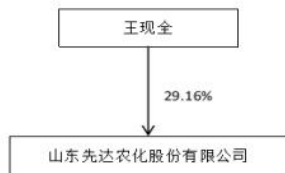
4.2 公司与控股股东之间的产权及控制关系的方框图

适用 不适用



4.3 公司与实际控制人之间的产权及控制关系的方框图

适用 不适用



4.4 报告期末公司优先股股东总数及前 10 名股东情况

适用 不适用

5、公司债券情况

适用 不适用

第三节 重要事项

1、公司应当根据重要性原则，披露报告期内公司经营情况的重大变化，以及报告期内发生的对公司经营情况有重大影响和预计未来会有重大影响的事项。

报告期内，公司实现营业收入 23.60 亿元，同比下降 2.43%；实现归属于上市公司股东的净利润 13,673.10 万元，与上年同期相比增加 16,260.65 万元；归属于上市公司股东的扣除非经常性损益的净利润为 12,159.33 万元，与上年同期相比增加 15,976.91 万元。报告期内，面对市场持续低位运行态势，公司通过深化渠道改革、加速创制产品产业化、推进生产系统降本增效等举措，成功实现扭亏为盈，经营业绩显著改善。

2、公司年度报告披露后存在退市风险警示或终止上市情形的，应当披露导致退市风险警示或终止上市情形的原因。

适用 不适用