

内蒙古兴业银锡矿业股份有限公司

2025 年度财务报表审计报告

天衡审字（2026）00682 号

天衡会计师事务所（特殊普通合伙）

您可使用手机“扫一扫”或进入“注册会计师行业统一监管平台（<http://acc.mof.gov.cn>）”进行查验。  
此码用于证明该审计报告是否由具有执业许可的会计师事务所出具，  
报告编码：苏26VHT54YE6



# 审计报告

天衡审字（2026）00682号

内蒙古兴业银锡矿业股份有限公司全体股东：

## 一、审计意见

我们审计了内蒙古兴业银锡矿业股份有限公司（以下简称“兴业银锡”）的财务报表，包括2025年12月31日的合并及母公司资产负债表，2025年度的合并及母公司利润表、合并及母公司现金流量表、合并及母公司所有者权益变动表，以及相关财务报表附注。

我们认为，后附的财务报表在所有重大方面按照企业会计准则的规定编制，公允反映了兴业银锡2025年12月31日的合并及母公司财务状况以及2025年度的合并及母公司经营成果和现金流量。

## 二、形成审计意见的基础

我们按照中国注册会计师审计准则的规定执行了审计工作。审计报告的“注册会计师对财务报表审计的责任”部分进一步阐述了我们在这些准则下的责任。按照中国注册会计师职业道德守则，我们独立于兴业银锡，并履行了职业道德方面的其他责任。我们相信，我们获取的审计证据是充分、适当的，为发表审计意见提供了基础。

## 三、关键审计事项

关键审计事项是我们根据职业判断，认为对报告期财务报表审计最为重要的事项。这些事项的应对以对财务报表整体进行审计并形成审计意见为背景，我们不对这些事项单独发表意见。我们在审计中识别出的关键审计事项如下：

### 关键审计事项（一）：收入确认

#### 1、事项描述

兴业银锡关于收入确认的披露参见附注三、30，具体数据披露参见附注五、42。兴业银锡2025年度营业收入555,525.36万元。营业收入是兴业银锡利润表的重要组成部分，存在管理层为了达到特定目标或期望而操纵收入确认时点的固有风险，因此我们将“收入确认”确定为关键审计事项。

#### 2、审计应对

针对上述关键审计事项，我们执行的主要审计程序包括：

- （1）了解和评价兴业银锡与收入确认相关的内部控制设计的合理性和运行的有效性；
- （2）检查销售合同，识别合同中约定的交货与验收条件，评价兴业银锡的收入确认时点是否符合企业会计准则的要求；



(3) 获取当期的销售台账，与出库运输通知单、过磅单、化验单等单据进行核对，抽查期后的出库运输通知单、过磅单、化验单，以评价收入是否被记录于恰当的会计期间；

(4) 获取当期的结算单、仲裁报告，复核结算金属量与结算价格的准确性；

(5) 核对兴业银锡银行对账单和进账单，复核回款单位、回款金额是否与合同约定一致；

(6) 对主要的客户进行函证与访谈，以确认本期的收入的真实性与准确性。

## 关键审计事项（二）：长期资产减值

### 1、事项描述

兴业银锡的长期资产主要包括固定资产、在建工程和无形资产，关于固定资产、在建工程和无形资产的披露参见附注三、18、19、22和附注五、12、13、15。截至2025年12月31日，兴业银锡固定资产账面价值460,711.68万元，在建工程账面价值84,441.34万元，无形资产账面价值836,588.95万元，占期末总资产的80.56%。截至2025年12月31日，兴业银锡固定资产已计提减值准备79,088.68万元，在建工程已计提减值准备502.07万元，无形资产已计提减值准备7,628.53万元。

管理层在资产负债表日根据内部及外部信息以确定固定资产、在建工程和无形资产等长期资产是否存在减值迹象，对存在减值迹象的长期资产进行减值测试，以上述资产的公允价值减去处置费用后的净额与资产预计未来现金流量的现值两者之间较高者，确认可收回金额。由于长期资产的账面价值较大，在计算可收回金额时需要管理层做出重大判断和估计，因此我们将“长期资产减值”确定为关键审计事项。

### 2、审计应对

针对上述关键审计事项，我们执行的主要审计程序包括：

(1) 了解和评价兴业银锡与长期资产减值相关的内部控制设计的合理性和运行的有效性；

(2) 评价管理层对于减值迹象的判断是否合理，资产减值准备是否计入恰当的期间；

(3) 获取各资产组的未来生产经营计划，实地查看各核算主体的建设、生产情况，获取管理层对未来的盈利预测情况，评估盈利预测与历史数据的相关性；

(4) 与外部评估专家进行沟通，评价兴业银锡聘请的外部评估专家的胜任能力、专业素质和客观性；

(5) 评价管理层及聘请的外部评估专家减值测试过程中所采用的关键假设、所选取的参数以及预测可收回金额方法的合理性，并获取相关技术报告进行参考；

(6) 了解并与管理层讨论各核算主体是否出现由于各种不可抗力因素造成终止开采、缩减储量等情况。



#### 四、其他信息

管理层对其他信息负责。其他信息包括兴业银锡2025年年度报告中涵盖的信息，但不包括财务报表和我们的审计报告。

我们对财务报表发表的审计意见不涵盖其他信息，我们也不对其他信息发表任何形式的鉴证结论。

结合我们对财务报表的审计，我们的责任是阅读其他信息，在此过程中，考虑其他信息是否与财务报表或我们在审计过程中了解到的情况存在重大不一致或者似乎存在重大错报。

基于我们已执行的工作，如果我们确定其他信息存在重大错报，我们应当报告该事实。在这方面，我们无任何事项需要报告。

#### 五、管理层和治理层对财务报表的责任

管理层负责按照企业会计准则的规定编制财务报表，使其实现公允反映，并设计、执行和维护必要的内部控制，以使财务报表不存在由于舞弊或错误导致的重大错报。

在编制财务报表时，管理层负责评估兴业银锡的持续经营能力，披露与持续经营相关的事项（如适用），并运用持续经营假设，除非管理层计划清算兴业银锡、终止运营或别无其他现实的选择。

治理层负责监督兴业银锡的财务报告过程。

#### 六、注册会计师对财务报表审计的责任

我们的目标是对财务报表整体是否不存在由于舞弊或错误导致的重大错报获取合理保证，并出具包含审计意见的审计报告。合理保证是高水平的保证，但并不能保证按照审计准则执行的审计在某一重大错报存在时总能发现。错报可能由于舞弊或错误导致，如果合理预期错报单独或汇总起来可能影响财务报表使用者依据财务报表作出的经济决策，则通常认为错报是重大的。

在按照审计准则执行审计工作的过程中，我们运用职业判断，并保持职业怀疑。同时，我们也执行以下工作：

（1）识别和评估由于舞弊或错误导致的财务报表重大错报风险，设计和实施审计程序以应对这些风险，并获取充分、适当的审计证据，作为发表审计意见的基础。由于舞弊可能涉及串通、伪造、故意遗漏、虚假陈述或凌驾于内部控制之上，未能发现由于舞弊导致的重大错报的风险高于未能发现由于错误导致的重大错报的风险。

（2）了解与审计相关的内部控制，以设计恰当的审计程序。

（3）评价管理层选用会计政策的恰当性和作出会计估计及相关披露的合理性。

（4）对管理层使用持续经营假设的恰当性得出结论。同时，根据获取的审计证据，就可能导致对兴业银锡持续经营能力产生重大疑虑的事项或情况是否存在重大不确定性得出



结论。如果我们得出结论认为存在重大不确定性，审计准则要求我们在审计报告中提请报表使用者注意财务报表中的相关披露；如果披露不充分，我们应当发表非无保留意见。我们的结论基于截至审计报告日可获得的信息。然而，未来的事项或情况可能导致兴业银锡不能持续经营。

(5) 评价财务报表的总体列报（包括披露）、结构和内容，并评价财务报表是否公允反映相关交易和事项。

(6) 就兴业银锡中实体或业务活动的财务信息获取充分、适当的审计证据，以对合并财务报表发表审计意见。我们负责指导、监督和执行集团审计，并对审计意见承担全部责任。

我们与治理层就计划的审计范围、时间安排和重大审计发现等事项进行沟通，包括沟通我们在审计中识别出的值得关注的内部控制缺陷。

我们还就已遵守与独立性相关的职业道德要求向治理层提供声明，并与治理层沟通可能被合理认为影响我们独立性的所有关系和其他事项，以及相关的防范措施（如适用）。

从与治理层沟通过的事项中，我们确定哪些事项对本期财务报表审计最为重要，因而构成关键审计事项。我们在审计报告中描述这些事项，除非法律法规禁止公开披露这些事项，或在极少数情形下，如果合理预期在审计报告中沟通某事项造成的负面后果超过在公众利益方面产生的益处，我们确定不应在审计报告中沟通该事项。



2026年4月20日

中国注册会计师：张旭  
(项目合伙人)



中国注册会计师：张文杰



# 合并资产负债表

2025年12月31日

编制单位：内蒙古兴业银锡矿业股份有限公司

单位：人民币元

资产	注释	期末余额	期初余额
<b>流动资产：</b>			
货币资金	五、1	1,293,473,077.33	1,138,780,376.95
结算备付金			
拆出资金			
交易性金融资产			
衍生金融资产			
应收票据			
应收账款	五、2	2,536,382.91	4,456,440.71
应收款项融资	五、3	95,832,500.00	
预付款项	五、4	27,725,956.21	5,247,587.23
应收保费			
应收分保账款			
应收分保合同准备金			
其他应收款	五、5	36,022,342.67	47,298,253.88
其中：应收利息			
应收股利			
买入返售金融资产			
存货	五、6	574,712,791.40	506,076,573.09
其中：数据资源			
合同资产			
持有待售资产			
一年内到期的非流动资产	五、7	12,800,000.00	
其他流动资产	五、8	5,565,724.50	3,542,037.51
流动资产合计		2,048,668,775.02	1,705,401,269.37
<b>非流动资产：</b>			
发放贷款和垫款			
债权投资			
其他债权投资			
长期应收款			
长期股权投资	五、9	233,539,085.82	219,031,396.70
其他权益工具投资	五、10	197,656,619.15	201,228,123.43
其他非流动金融资产	五、11	167,606,900.00	167,606,900.00
投资性房地产			
固定资产	五、12	4,607,116,816.48	4,325,701,890.11
在建工程	五、13	844,413,386.25	497,820,293.57
生产性生物资产			
油气资产			
使用权资产	五、14	36,568,755.98	27,286,490.97
无形资产	五、15	8,365,889,503.22	4,123,599,946.45
其中：数据资源			
开发支出			
其中：数据资源			
商誉	五、16	193,433,018.87	193,433,018.87
长期待摊费用	五、17	27,530,594.88	29,537,165.92
递延所得税资产	五、18	241,340,824.29	280,718,332.41
其他非流动资产	五、19	188,463,718.99	393,889,569.40
非流动资产合计		15,103,559,223.93	10,459,853,127.83
资产总计		17,152,227,998.95	12,165,254,397.20

公司法定代表人：

主管会计工作负责人：

会计机构负责人：



# 合并资产负债表（续）

2025年12月31日

编制单位：内蒙古兴业银锡矿业股份有限公司

单位：人民币元

负债和所有者权益（或股东权益）	注释	期末余额	期初余额
<b>流动负债：</b>			
短期借款	五、21	665,516,681.12	304,037,901.38
向中央银行借款			
拆入资金			
交易性金融负债	五、22	8,343,390.00	
衍生金融负债			
应付票据	五、23	32,500,000.00	18,000,000.00
应付账款	五、24	1,013,652,795.28	929,717,830.92
预收款项			
合同负债	五、25	332,443,027.96	34,749,864.79
卖出回购金融资产款			
吸收存款及同业存放			
代理买卖证券款			
代理承销证券款			
应付职工薪酬	五、26	86,393,972.64	82,301,535.23
应交税费	五、27	120,657,517.25	125,606,690.36
其他应付款	五、28	927,986,749.56	734,910,315.70
其中：应付利息		311,330,189.34	311,330,189.34
应付股利			
应付手续费及佣金			
应付分保账款			
持有待售负债			
一年内到期的非流动负债	五、29	912,035,667.80	799,291,516.23
其他流动负债	五、30	39,399,540.03	4,506,853.29
<b>流动负债合计</b>		<b>4,138,929,341.64</b>	<b>3,033,122,507.90</b>
<b>非流动负债：</b>			
保险合同准备金			
长期借款	五、31	2,016,164,252.23	739,950,000.00
应付债券			
其中：优先股			
永续债			
租赁负债	五、32	26,103,602.19	14,568,425.93
长期应付款	五、33	456,549,012.27	58,081,531.70
长期应付职工薪酬			
预计负债	五、34	155,188,840.79	123,441,664.50
递延收益	五、35	11,443,333.34	11,415,000.00
递延所得税负债	五、18	186,686,652.52	202,495,061.87
其他非流动负债			
<b>非流动负债合计</b>		<b>2,852,135,693.34</b>	<b>1,149,951,684.00</b>
<b>负债合计</b>		<b>6,991,065,034.98</b>	<b>4,183,074,191.90</b>
<b>所有者权益：</b>			
股本	五、36	1,775,635,739.00	1,775,635,739.00
其他权益工具			
其中：优先股			
永续债			
资本公积	五、37	2,308,982,159.73	2,308,590,534.80
减：库存股			
其他综合收益	五、38	96,025,477.27	95,086,848.25
专项储备	五、39	12,403,090.45	4,659,216.94
盈余公积	五、40	582,108,768.64	352,596,478.29
一般风险准备			
未分配利润	五、41	4,714,401,197.78	3,363,968,708.98
<b>归属于母公司所有者权益合计</b>		<b>9,489,556,432.87</b>	<b>7,900,537,526.26</b>
少数股东权益		671,606,531.10	81,642,679.04
<b>所有者权益合计</b>		<b>10,161,162,963.97</b>	<b>7,982,180,205.30</b>
<b>负债和所有者权益总计</b>		<b>17,152,227,998.95</b>	<b>12,165,254,397.20</b>


公司法定代表人：



主管会计工作负责人：



会计机构负责人：




# 合并利润表

2025年度

编制单位：内蒙古兴业银锡矿业股份有限公司

单位：人民币元

项目	注释	2025年度	2024年度
一、营业总收入		5,555,253,610.07	4,270,387,237.80
其中：营业收入	五、42	5,555,253,610.07	4,270,387,237.80
利息收入			
已赚保费			
手续费及佣金收入			
二、营业总成本		3,429,644,838.82	2,431,208,476.03
其中：营业成本	五、42	2,355,958,527.89	1,582,104,724.34
利息支出			
手续费及佣金支出			
退保金			
赔付支出净额			
提取保险责任合同准备金净额			
保单红利支出			
分保费用			
税金及附加	五、43	338,261,671.55	256,392,714.69
销售费用	五、44	4,925,146.61	4,328,782.36
管理费用	五、45	397,391,615.17	375,637,825.37
研发费用	五、46	114,216,916.83	93,997,104.60
财务费用	五、47	218,890,960.77	118,747,324.67
其中：利息费用		215,049,589.96	117,395,138.87
利息收入		3,450,825.64	3,711,553.17
加：其他收益	五、48	3,701,753.74	2,222,236.08
投资收益（损失以“-”号填列）	五、49	-3,928,441.21	-10,197,047.53
其中：对联营企业和合营企业的投资收益		-6,447,131.73	-15,547,331.34
以摊余成本计量的金融资产终止确认收益			
汇兑收益（损失以“-”号填列）			
净敞口套期收益（损失以“-”号填列）			
公允价值变动收益（损失以“-”号填列）	五、50	-8,343,390.00	1,620,000.00
信用减值损失（损失以“-”号填列）	五、51	723,749.19	784,072.78
资产减值损失（损失以“-”号填列）	五、52	47,515.66	-47,655,172.48
资产处置收益（损失以“-”号填列）	五、53	262,714.53	746,179.98
三、营业利润（亏损以“-”号填列）		2,118,072,673.16	1,786,699,030.60
加：营业外收入	五、54	385,447.67	320,929.35
减：营业外支出	五、55	22,221,155.52	21,793,819.11
四、利润总额（亏损总额以“-”号填列）		2,096,236,965.31	1,765,226,140.84
减：所得税费用	五、56	391,690,518.72	263,322,552.11
五、净利润（净亏损以“-”号填列）		1,704,546,446.59	1,501,903,588.73
（一）按经营持续性分类			
1. 持续经营净利润（净亏损以“-”号填列）		1,704,546,446.59	1,501,903,588.73
2. 终止经营净利润（净亏损以“-”号填列）			
（二）按所有权归属分类			
1. 归属于母公司所有者的净利润		1,704,239,280.88	1,529,858,571.70
2. 少数股东损益		307,165.71	-27,954,982.97
六、其他综合收益的税后净额		3,629,559.16	14,353,048.91
归属于母公司所有者的其他综合收益的税后净额		938,629.02	14,353,048.91
（一）不能重分类进损益的其他综合收益		-2,678,628.21	14,613,085.45
1. 重新计量设定受益计划变动额			
2. 权益法下不能转损益的其他综合收益			
3. 其他权益工具投资公允价值变动		-2,678,628.21	14,613,085.45
4. 企业自身信用风险公允价值变动			
5. 其他			
（二）将重分类进损益的其他综合收益		3,617,257.23	-260,036.54
1. 权益法下可转损益的其他综合收益		586,008.55	
2. 其他债权投资公允价值变动			
3. 金融资产重分类计入其他综合收益的金额			
4. 其他债权投资信用减值准备			
5. 现金流量套期储备			
6. 外币财务报表折算差额		3,031,248.68	-260,036.54
7. 其他			
归属于少数股东的其他综合收益的税后净额		2,690,930.14	
七、综合收益总额		1,708,176,005.75	1,516,256,637.64
归属于母公司所有者的综合收益总额		1,705,177,909.90	1,544,211,620.61
归属于少数股东的综合收益总额		2,998,095.85	-27,954,982.97
八、每股收益			
（一）基本每股收益		0.9598	0.8350
（二）稀释每股收益		0.9598	0.8350

本期发生同一控制下企业合并的，被合并方在合并前实现的净利润为：0.00元。上期被合并方实现的净利润为：0.00元。

公司法定代表人：



主管会计工作负责人：



会计机构负责人：




## 合并现金流量表

2025年度

编制单位：内蒙古兴业银铜业股份有限公司

单位：人民币元

项 目	注释	2025年度	2024年度
<b>一、经营活动产生的现金流量：</b>			
销售商品、提供劳务收到的现金		6,383,471,365.31	4,816,266,009.96
客户存款和同业存放款项净增加额			
向中央银行借款净增加额			
向其他金融机构拆入资金净增加额			
收到原保险合同保费取得的现金			
收到再保业务现金净额			
保户储金及投资款净增加额			
收取利息、手续费及佣金的现金			
拆入资金净增加额			
回购业务资金净增加额			
代理买卖证券收到的现金净额			
收到的税费返还			
收到其他与经营活动有关的现金	五、57(1)	68,303,411.92	56,795,275.67
经营活动现金流入小计		6,451,774,777.23	4,873,061,285.63
购买商品、接受劳务支付的现金		2,209,050,709.22	1,375,740,792.38
客户贷款及垫款净增加额			
存放中央银行和同业款项净增加额			
支付原保险合同赔付款项的现金			
拆出资金净增加额			
支付利息、手续费及佣金的现金			
支付保单红利的现金			
支付给职工以及为职工支付的现金		283,012,989.42	201,265,832.40
支付的各项税费		1,159,740,220.03	1,184,516,359.41
支付其他与经营活动有关的现金	五、57(1)	311,706,511.06	296,335,646.78
经营活动现金流出小计		3,963,510,429.73	3,057,858,630.97
经营活动产生的现金流量净额	五、58(1)	2,488,264,347.50	1,815,202,654.66
<b>二、投资活动产生的现金流量：</b>			
收回投资收到的现金			
取得投资收益收到的现金		2,519,773.35	1,849,980.00
处置固定资产、无形资产和其他长期资产收回的现金净额		939,374.20	1,035,800.00
处置子公司及其他营业单位收到的现金净额			
收到其他与投资活动有关的现金	五、57(2)	111,519,240.00	343,092,617.35
投资活动现金流入小计		114,978,387.55	345,978,397.35
购建固定资产、无形资产和其他长期资产支付的现金		528,032,643.46	663,199,801.05
投资支付的现金		21,444,174.42	45,835,597.44
质押贷款净增加额			
取得子公司及其他营业单位支付的现金净额	五、58(2)	2,488,911,348.94	
支付其他与投资活动有关的现金	五、57(2)	13,938,787.80	640,689,841.31
投资活动现金流出小计		3,052,326,954.62	1,349,725,239.80
投资活动产生的现金流量净额		-2,937,348,567.07	-1,003,746,842.45
<b>三、筹资活动产生的现金流量：</b>			
吸收投资收到的现金			
其中：子公司吸收少数股东投资收到的现金			
取得借款收到的现金		3,814,000,000.00	713,000,000.00
发行债券收到的现金			
收到其他与筹资活动有关的现金	五、57(3)		373,032,275.50
筹资活动现金流入小计		3,814,000,000.00	1,086,032,275.50
偿还债务支付的现金		2,704,460,315.23	454,133,712.99
分配股利、利润或偿付利息支付的现金		481,826,772.36	236,810,276.24
其中：子公司支付给少数股东的股利、利润		19,285,710.00	
支付其他与筹资活动有关的现金	五、57(3)	17,918,170.00	418,014,516.35
筹资活动现金流出小计		3,204,205,257.59	1,108,958,505.58
筹资活动产生的现金流量净额		609,794,742.41	-22,926,230.08
四、汇率变动对现金及现金等价物的影响		-4,541,491.13	-248,609.14
五、现金及现金等价物净增加额	五、58(1)	156,169,031.71	788,280,972.99
加：期初现金及现金等价物余额	五、58(3)	1,103,032,571.09	314,751,598.10
六、期末现金及现金等价物余额	五、58(3)	1,259,201,602.80	1,103,032,571.09

公司法定代表人

主管会计工作负责人：

会计机构负责人：



合并所有者权益变动表  
2025年度

单位：人民币元

项目	2025年度											所有者权益合计	
	百盛平母公司所有者权益												
	股本	其他权益工具 优先股 永续债 其他	资本公积	减：库存股	其他综合收益	专项储备	盈余公积	一般风险准备	未分配利润	其他	小计		少数股东权益
一、上年期末余额	1,775,635,739.00		2,308,590,534.80		95,086,848.25	4,659,216.84	352,596,478.29		3,363,968,708.88		7,900,537,526.26	81,642,679.04	7,982,180,205.30
加：会计政策变更													
前期差错更正													
同一控制下企业合并													
其他													
二、本年期初余额	1,775,635,739.00		2,308,590,534.80		95,086,848.25	4,659,216.84	352,596,478.29		3,363,968,708.88		7,900,537,526.26	81,642,679.04	7,982,180,205.30
三、本期增减变动金额（减少以“-”号填列）			391,624.93		938,629.02	7,743,873.51	229,512,290.35		1,350,432,488.89		1,589,018,906.61	589,965,852.06	2,178,982,758.67
（一）综合收益总额					938,629.02				1,704,299,280.88		1,705,177,909.90	2,998,095.85	1,708,176,005.75
（二）所有者投入和减少资本													
1.所有者投入的普通股													
2.其他权益工具持有者投入资本													
3.股份支付计入所有者权益的金额													
4.其他													
（三）利润分配													
1.提取盈余公积													
2.提取一般风险准备													
3.对所有者（或股东）的分配													
4.其他													
（四）所有者权益内部结转													
1.资本公积转增资本（或股本）													
2.盈余公积转增资本（或股本）													
3.盈余公积弥补亏损													
4.设定受益计划变动额结转留存收益													
5.其他综合收益结转留存收益													
6.其他													
（五）专项储备													
1.本期提取						7,743,873.51							
2.本期使用						257,990,784.15							
（六）其他			391,624.93			-259,246,910.64							
四、本年期末余额	1,775,635,739.00		2,308,982,159.73		96,025,477.27	12,403,090.45	582,108,768.64		4,714,401,197.78		9,489,556,432.87	671,606,531.10	10,161,162,963.97

公司法定代表人：

主管会计工作负责人：

会计机构负责人：

戚振树印

李重印

姚艳永印



合并所有者权益变动表 (续)  
2025年度

单位: 人民币元

项目	2024年度													
	归属于母公司所有者权益													
	股本	其他权益工具 优先股	其他	资本公积	减: 库存股	其他综合收益	专项储备	盈余公积	一般风险准备	未分配利润	其他	小计	少数股东权益	所有者权益合计
一、上年期末余额	1,837,192,219.00			2,247,861,608.10		80,733,799.34	4,365,976.35	207,072,594.31		2,099,051,515.50		6,476,277,712.51	109,597,662.01	6,585,875,374.62
二、本年期初余额	1,837,192,219.00			2,247,861,608.10		80,733,799.34	4,365,976.35	207,072,594.31		2,099,051,515.50		6,476,277,712.51	109,597,662.01	6,585,875,374.62
三、本期增减变动金额 (减少以“-”号填列)	-61,556,480.00			60,728,926.70		14,353,048.91	293,240.58	145,523,883.98		1,264,917,193.48		1,424,239,813.65	-27,954,962.97	1,396,304,830.68
(一) 综合收益总额						14,353,048.91				1,529,858,571.70		1,544,211,620.61	-27,954,962.97	1,516,256,637.64
(二) 所有者投入和减少资本	-61,556,480.00			61,498,406.85								-58,073.15		-58,073.15
1. 所有者投入的普通股														
2. 其他权益工具持有者投入资本														
3. 股份支付计入所有者权益的金额														
4. 其他	-61,556,480.00			61,498,406.85										
(三) 利润分配								145,523,883.98		-264,941,378.22		-58,073.15		-58,073.15
1. 提取盈余公积								145,523,883.98		-145,523,883.98				
2. 提取一般风险准备														
3. 对所有者 (或股东) 的分配										-119,417,494.24		-119,417,494.24		-119,417,494.24
4. 其他														
(四) 所有者权益内部结转														
1. 资本公积转增资本 (或股本)														
2. 盈余公积转增资本 (或股本)														
3. 盈余公积弥补亏损														
4. 设定受益计划变动额结转留存收益														
5. 其他综合收益结转留存收益														
6. 其他														
(五) 专项储备							293,240.58					293,240.58		293,240.58
1. 本期提取							169,022,907.27					169,022,907.27		172,394,094.96
2. 本期使用							-169,729,666.69					-169,729,666.69		-172,100,854.38
(六) 其他				-769,480.15								-769,480.15		-769,480.15
四、本期末余额	1,775,635,739.00			2,308,590,534.80		95,086,848.25	4,659,216.94	352,596,478.29		3,365,968,708.98		7,990,537,526.26	81,642,679.04	7,982,180,205.30

公司法定代表人:

会计机构负责人:

  
印树

  
印永

  
印艳



# 资产负债表

2025年12月31日

编制单位：内蒙古兴业银锡矿业股份有限公司

单位：人民币元

资产	注释	期末余额	期初余额
<b>流动资产</b>			
货币资金		9,755,308.41	164,116,989.39
交易性金融资产			
衍生金融资产			
应收票据			
应收账款			
应收款项融资			
预付款项		8,909,413.57	194,066.66
其他应收款	十七、1	2,302,600,043.09	1,413,986,582.77
其中：应收利息			
应收股利			235,000,000.00
存货		35,815.34	79,874.27
其中：数据资源			
合同资产			
持有待售资产			
一年内到期的非流动资产		10,800,000.00	
其他流动资产		472,022.95	634,687.37
<b>流动资产合计</b>		<b>2,332,572,603.36</b>	<b>1,579,012,200.46</b>
<b>非流动资产</b>			
债权投资			
其他债权投资			
长期应收款			
长期股权投资	十七、2	7,767,759,041.70	4,749,337,158.65
其他权益工具投资		197,656,619.15	201,228,123.43
其他非流动金融资产		167,606,900.00	167,606,900.00
投资性房地产			
固定资产		2,051,834.78	2,729,124.99
在建工程			
生产性生物资产			
油气资产			
使用权资产		13,532,604.78	27,065,209.56
无形资产		708,546.64	15,823,462.37
其中：数据资源			
开发支出			
其中：数据资源			
商誉			
长期待摊费用			
递延所得税资产		44,981,805.84	105,623,494.96
其他非流动资产		293,200.00	311,033,000.00
<b>非流动资产合计</b>		<b>8,194,590,552.89</b>	<b>5,580,446,473.96</b>
<b>资产总计</b>		<b>10,527,163,156.25</b>	<b>7,159,458,674.42</b>


公司法定代表人：

  
印树

主管会计工作负责人：

  
印永

会计机构负责人：

  
印艳



# 资产负债表（续）

2025年12月31日

编制单位：内蒙古兴业银锡矿业股份有限公司

单位：人民币元

负债和所有者权益（或股东权益）	注释	期末余额	期初余额
<b>流动负债：</b>			
短期借款		68,594,187.50	
交易性金融负债			
衍生金融负债			
应付票据			
应付账款		32,309,419.44	62,362,673.46
预收款项			8,000,000.00
合同负债		8,832,495.62	8,548,408.14
应付职工薪酬		11,423,490.81	15,182,985.10
应交税费		3,108,292.28	313,351.89
其他应付款		294,508,711.06	2,046,029.91
其中：应付利息			
应付股利			
持有待售负债			
一年内到期的非流动负债		514,234,282.17	415,493,060.78
其他流动负债		529,949.78	512,904.48
<b>流动负债合计</b>		<b>933,540,828.66</b>	<b>512,459,413.76</b>
<b>非流动负债：</b>			
长期借款		1,272,919,779.61	479,950,000.00
应付债券			
其中：优先股			
永续债			
租赁负债			14,496,486.24
长期应付款			
长期应付职工薪酬			
预计负债			
递延收益			
递延所得税负债			
其他非流动负债			
<b>非流动负债合计</b>		<b>1,272,919,779.61</b>	<b>494,446,486.24</b>
<b>负债合计</b>		<b>2,206,460,608.27</b>	<b>1,006,905,900.00</b>
<b>所有者权益：</b>			
股本		1,775,635,739.00	1,775,635,739.00
其他权益工具			
其中：优先股			
永续债			
资本公积		2,294,129,267.85	2,294,129,267.85
减：库存股			
其他综合收益		92,669,392.30	95,348,020.51
专项储备			
盈余公积		582,108,768.64	352,596,478.29
未分配利润		3,576,159,380.19	1,634,843,268.77
<b>所有者权益合计</b>		<b>8,320,702,547.98</b>	<b>6,152,552,774.42</b>
<b>负债和所有者权益总计</b>		<b>10,527,163,156.25</b>	<b>7,159,458,674.42</b>

公司法定代表人：

主管会计工作负责人：

会计机构负责人：



# 利润表

2025年度

编制单位：内蒙古兴业银锡矿业股份有限公司

单位：人民币元

项 目	注释	2025年度	2024年度
一、营业收入	十七、3	320,281,881.38	275,499,020.46
减：营业成本	十七、3	98,795,676.68	98,491,394.72
税金及附加		3,442,994.57	1,036,722.10
销售费用		2,044,902.32	1,997,588.21
管理费用		104,805,642.97	125,478,528.33
研发费用			
财务费用		-5,189,914.09	41,001,360.61
其中：利息费用		92,668,365.50	74,860,979.63
利息收入		97,872,973.69	33,867,451.94
加：其他收益		195,050.36	146,023.47
投资收益（损失以“-”号填列）	十七、4	1,972,528,146.50	1,485,259,090.68
其中：对联营企业和合营企业的投资收益		8,373.15	-15,547,331.34
以摊余成本计量的金融资产终止确认收益			
净敞口套期收益（损失以“-”号填列）			
公允价值变动收益（损失以“-”号填列）			
信用减值损失（损失以“-”号填列）		268,083,836.33	-3,621,243.42
资产减值损失（损失以“-”号填列）			-47,632,369.61
资产处置收益（损失以“-”号填列）			
二、营业利润（亏损以“-”号填列）		2,357,189,612.12	1,441,644,927.61
加：营业外收入		0.97	1,578.96
减：营业外支出		532,144.40	48,996.38
三、利润总额（亏损总额以“-”号填列）		2,356,657,468.69	1,441,597,510.19
减：所得税费用		61,534,565.19	-13,641,329.62
四、净利润（净亏损以“-”号填列）		2,295,122,903.50	1,455,238,839.81
（一）持续经营净利润（净亏损以“-”号填列）		2,295,122,903.50	1,455,238,839.81
（二）终止经营净利润（净亏损以“-”号填列）			
五、其他综合收益的税后净额		-2,678,628.21	14,613,085.45
（一）不能重分类进损益的其他综合收益		-2,678,628.21	14,613,085.45
1. 重新计量设定受益计划变动额			
2. 权益法下不能转损益的其他综合收益			
3. 其他权益工具投资公允价值变动		-2,678,628.21	14,613,085.45
4. 企业自身信用风险公允价值变动			
5. 其他			
（二）将重分类进损益的其他综合收益			
1. 权益法下可转损益的其他综合收益			
2. 其他债权投资公允价值变动			
3. 金融资产重分类计入其他综合收益的金额			
4. 其他债权投资信用减值准备			
5. 现金流量套期储备			
6. 外币财务报表折算差额			
7. 其他			
六、综合收益总额		2,292,444,275.29	1,469,851,925.26
七、每股收益			
（一）基本每股收益			
（二）稀释每股收益			

公司法定代表人：

  
印树

主管会计工作负责人：

  
印永

会计机构负责人：

  
印松





## 现金流量表

2025年度

编制单位：内蒙古兴业银锡矿业股份有限公司

单位：人民币元

项 目	注释	2025年度	2024年度
<b>一、经营活动产生的现金流量：</b>			
销售商品、提供劳务收到的现金		343,407,194.81	281,453,030.03
收到的税费返还			
收到其他与经营活动有关的现金		7,959,356,435.86	2,358,531,169.00
经营活动现金流入小计		8,302,763,630.67	2,639,984,199.03
购买商品、接受劳务支付的现金		126,583,861.74	116,284,953.67
支付给职工以及为职工支付的现金		34,858,457.84	28,680,901.89
支付的各项税费		19,367,261.04	9,801,659.36
支付其他与经营活动有关的现金		7,679,995,256.29	2,448,362,485.30
经营活动现金流出小计		7,860,804,836.91	2,603,130,000.22
经营活动产生的现金流量净额		441,958,793.76	36,854,198.81
<b>二、投资活动产生的现金流量：</b>			
收回投资收到的现金			
取得投资收益收到的现金		2,207,519,773.35	1,265,000,000.00
处置固定资产、无形资产和其他长期资产收回的现金净额		8,188,088.33	8,000,000.00
处置子公司及其他营业单位收到的现金净额			
收到其他与投资活动有关的现金		976,545,188.89	250,017,375.22
投资活动现金流入小计		3,192,253,050.57	1,523,017,375.22
购建固定资产、无形资产和其他长期资产支付的现金		1,574,500.00	16,150,698.94
投资支付的现金		2,688,413,509.90	371,717,264.00
取得子公司及其他营业单位支付的现金净额			
支付其他与投资活动有关的现金		1,836,160,000.00	647,427,276.09
投资活动现金流出小计		4,526,148,009.90	1,035,295,239.03
投资活动产生的现金流量净额		-1,333,894,959.33	487,722,136.19
<b>三、筹资活动产生的现金流量：</b>			
吸收投资收到的现金			
取得借款收到的现金		2,070,000,000.00	
发行债券收到的现金			
收到其他与筹资活动有关的现金			373,032,275.50
筹资活动现金流入小计		2,070,000,000.00	373,032,275.50
偿还债务支付的现金		1,100,020,000.00	120,020,000.00
分配股利、利润或偿付利息支付的现金		216,604,345.41	198,159,334.04
支付其他与筹资活动有关的现金		15,801,170.00	415,997,342.98
筹资活动现金流出小计		1,332,425,515.41	734,176,677.02
筹资活动产生的现金流量净额		737,574,484.59	-361,144,401.52
<b>四、汇率变动对现金及现金等价物的影响</b>			
<b>五、现金及现金等价物净增加额</b>			
加：期初现金及现金等价物余额		164,116,989.39	685,055.91
<b>六、期末现金及现金等价物余额</b>			
		9,755,308.41	164,116,989.39

公司法定代表人：

主管会计工作负责人：

会计机构负责人：



所有者权益变动表  
2025年度

单位：人民币元


编制单位：内蒙古兴业碳锡铋业股份有限公司

项目	2025年度						所有者权益合计				
	股本	其他权益工具		资本公积	减：库存股	其他综合收益		专项储备	盈余公积	未分配利润	其他
		优先股	永续债								
一、上年期末余额	1,775,635,739.00			2,294,129,267.85		95,348,020.51		352,596,478.29	1,634,843,268.77		6,152,552,774.42
加：会计政策变更											
前期差错更正											
其他											
二、本年期初余额	1,775,635,739.00			2,294,129,267.85		95,348,020.51		352,596,478.29	1,634,843,268.77		6,152,552,774.42
三、本期增减变动金额（减少以“-”号填列）						-2,678,628.21		229,512,290.35	1,941,316,111.42		2,168,149,773.56
（一）综合收益总额						-2,678,628.21		2,295,122,903.50			2,292,444,275.29
（二）所有者投入和减少资本											
1、所有者投入的普通股											
2、其他权益工具持有者投入资本											
3、股份支付计入所有者权益的金额											
4、其他											
（三）利润分配											
1、提取盈余公积								229,512,290.35	-353,806,792.08		-124,294,501.73
2、对所有者（或股东）的分配								229,512,290.35	-229,512,290.35		
3、其他									-124,294,501.73		-124,294,501.73
（四）所有者权益内部结转											
1、资本公积转增资本（或股本）											
2、盈余公积转增资本（或股本）											
3、盈余公积弥补亏损											
4、设定受益计划变动额结转留存收益											
5、其他综合收益结转留存收益											
6、其他											
（五）专项储备											
1、本期提取											
2、本期使用											
（六）其他											
四、本期末余额	1,775,635,739.00			2,294,129,267.85		92,669,392.30		582,108,768.64	3,576,159,380.19		8,320,702,547.98

公司法定代表人：

主管会计工作负责人：

会计机构负责人：



所有者权益变动表 (续)

2025年度

单位: 人民币元

编制单位: 内蒙古兴业银锡矿业股份有限公司

项目	2024年度										
	股本	其他权益工具		资本公积	减: 库存股	其他综合收益	专项储备	盈余公积	未分配利润	其他	所有者权益合计
		优先股	永续债								
一、上年期末余额	1,837,192,219.00			2,233,400,341.15		80,794,935.06		207,072,594.31	444,545,807.18		4,802,945,896.70
加: 会计政策变更											
前期差错更正											
其他											
二、本年期初余额	1,837,192,219.00			2,233,400,341.15		80,794,935.06		207,072,594.31	444,545,807.18		4,802,945,896.70
三、本期增减变动金额 (减少以“-”号填列)	-61,556,480.00			60,728,926.70		14,613,085.45		145,523,883.98	1,190,297,461.59		1,349,606,877.72
(一) 综合收益总额						14,613,085.45			1,455,238,839.81		1,469,851,925.26
(二) 所有者投入和减少资本	-61,556,480.00			61,498,406.85							-58,073.15
1、所有者投入的普通股											
2、其他权益工具持有者投入资本											
3、股份支付计入所有者权益的金额											
4、其他	-61,556,480.00			61,498,406.85							-58,073.15
(三) 利润分配											
1、提取盈余公积								145,523,883.98	-264,941,378.22		-119,417,494.24
2、对所有者 (或股东) 的分配								145,523,883.98	-145,523,883.98		-119,417,494.24
3、其他											
(四) 所有者权益内部结转											
1、资本公积转增资本 (或股本)											
2、盈余公积转增资本 (或股本)											
3、盈余公积弥补亏损											
4、设定受益计划变动额结转留存收益											
5、其他综合收益结转留存收益											
6、其他											
(五) 专项储备											
1、本期提取											
2、本期使用											
(六) 其他											
四、本期末余额	1,775,635,739.00			2,294,129,267.85		95,348,020.51		352,596,478.29	1,634,843,268.77		6,152,552,774.42

公司法定代表人:

主管会计工作负责人:

会计机构负责人:



# 内蒙古兴业银锡矿业股份有限公司

## 2025 年度财务报表附注

### 一、公司基本情况

#### 1、公司历史沿革

内蒙古兴业银锡矿业股份有限公司（以下简称“本公司”或“公司”）原名先后为赤峰富龙热力股份有限公司、赤峰大地基础产业股份有限公司、赤峰富龙热电股份有限公司、内蒙古兴业矿业股份有限公司，系经赤峰市体改委批准由赤峰富龙公用（集团）有限责任公司（以下简称“富龙集团”）独家发起设立的股份制企业。

1996 年 8 月 1 日，经中国证券监督管理委员会证监发（1996）124 号文批准，并于 1996 年 8 月 28 日在深圳交易所挂牌交易。

经过历年的派送红股、配售新股、转增股本、增发新股及股份回购等，截至 2025 年 12 月 31 日，本公司累计发行股本总数 1,775,635,739 股。

#### 2、公司从事的主要经营活动

行业性质：有色金属采选行业。

主营业务：公司及子公司的主营业务为有色金属及贵金属采选。

#### 3、公司注册地及总部地址、统一社会信用代码

统一社会信用代码：91150000114802589Q

注册地址、公司总部地址：赤峰市新城区八家组团玉龙大街路北、天义路西兴业集团办公楼

本财务报表经本公司第十届董事会第三十次会议于 2026 年 4 月 20 日决议批准报出。

### 二、财务报表的编制基础

#### 1、编制基础

本公司以持续经营为基础，根据实际发生的交易和事项，按照财政部颁布的《企业会计准则-基本准则》及具体会计准则、应用指南、解释以及其他相关规定进行确认和计量，在此基础上编制财务报表。

#### 2、持续经营

本公司董事会相信本公司拥有充足的营运资金，将能自本财务报表批准日后不短于 12 个月的可预见未来期间内持续经营。因此，本公司继续以持续经营为基础编制本公司截至 2025 年 12 月 31 日止的 2025 年度财务报表。



### 三、重要会计政策、会计估计

本公司根据实际生产经营特点，依据相关企业会计准则的规定，对收入确认、应收款项坏账准备、存货核算、固定资产等交易和事项制定了若干项具体会计政策和会计估计，详见本附注三相关各项描述。

#### 1、遵循企业会计准则的声明

本公司编制的财务报表符合企业会计准则的要求，真实、完整地反映了本公司的财务状况、经营成果和现金流量等有关信息。

#### 2、会计期间

以公历 1 月 1 日起至 12 月 31 日止为一个会计年度。

#### 3、营业周期

本公司以 12 个月作为一个营业周期，并以其作为资产和负债的流动性划分标准。

#### 4、记账本位币

以人民币为记账本位币。

#### 5、重要性标准确定方法和选择依据

项 目	重要性标准
重要的应收款项坏账准备计提、收回或转回、转销或核销事项	单项应收款项金额大于人民币 500 万元
账龄超过 1 年的重要应付账款、合同负债、其他应付款	单项应付款项金额大于人民币 500 万元
重要的在建工程	单项在建工程金额大于人民币 1,000 万元
重要的子公司、非全资子公司	单一主体资产总额、净利润或营业收入占合并报表金额的 10%以上，以及其他特殊因素

#### 6、同一控制下和非同一控制下企业合并的会计处理方法

##### (1) 同一控制下企业合并

参与合并的各方在合并前后均受同一方或相同的多方最终控制且该控制并非暂时性的，为同一控制下企业合并。合并方在企业合并中取得的资产和负债，以被合并方的资产、负债（包括最终控制方收购被合并方而形成的商誉）在最终控制方合并财务报表中的账面价值为基础，进行相关会计处理。合并方取得的净资产账面价值与支付的合并对价账面价值（或发行股份面值总额）的差额，调整资本公积（股本溢价），资本公积（股本溢价）不足以冲减的，调整留存收益。合并日为合并方实际取得对被合并方控制权的日期。

通过多次交易分步实现的同一控制下企业合并，合并方在取得被合并方控制权之前持有的长期股权投资，在取得原股权之日与合并方和被合并方同处于同一方最终控制之日孰晚日



与合并日之间已确认有关损益、其他综合收益和其他所有者权益变动，分别冲减比较报表期间的期初留存收益或当期损益。

## （2）非同一控制下企业合并

参与合并的各方在合并前后不受同一方或相同的多方最终控制的，为非同一控制下企业合并。购买方支付的合并成本是为取得被购买方控制权而支付的资产、发生或承担的负债以及发行的权益性证券在购买日的公允价值之和。付出资产的公允价值与其账面价值的差额，计入当期损益。购买日是指购买方实际取得对被购买方控制权的日期。

购买方在购买日对合并成本进行分配，确认所取得的被购买方各项可辨认资产、负债及或有负债的公允价值。合并成本大于合并中取得的被购买方可辨认净资产公允价值份额的差额，确认为商誉；合并成本小于合并中取得的被购买方可辨认净资产公允价值份额的差额，计入当期损益。

通过多次交易分步实现的非同一控制下企业合并，对于购买日之前持有的被购买方的股权，按照该股权在购买日的公允价值进行重新计量，公允价值与其账面价值的差额计入当期投资收益；购买日之前持有的被购买方的股权涉及其他综合收益以及其他所有者权益变动的，与其相关的其他综合收益、其他所有者权益变动转为购买日所属当期投资收益，由于被投资方重新计量设定受益计划净负债或净资产变动而产生的其他综合收益除外。

## 7、控制的判断标准和合并财务报表的编制方法

合并财务报表的合并范围以控制为基础确定，包括本公司及本公司的子公司（指被本公司控制的主体，包括企业、被投资单位中可分割部分、以及企业所控制的结构化主体等）。子公司的经营成果和财务状况由控制开始日起至控制结束日止包含于合并财务报表中。

本公司通过同一控制下企业合并取得的子公司，在编制合并当期财务报表时，视同被合并子公司在本公司最终控制方对其实施控制时纳入合并范围，并对合并财务报表的期初数以及前期比较报表进行相应调整。

本公司通过非同一控制下企业合并取得的子公司，在编制合并当期财务报表时，以购买日确定的各项可辨认资产、负债的公允价值为基础对子公司的财务报表进行调整，并自购买日起将被合并子公司纳入合并范围。

子公司所采用的会计期间或会计政策与本公司不一致时，在编制合并财务报表时按本公司的会计期间或会计政策对子公司的财务报表进行必要的调整。合并范围内企业之间所有重大交易、余额以及未实现损益在编制合并财务报表时予以抵消。内部交易发生的未实现损失，有证据表明该损失是相关资产减值损失的，则不予抵消。

子公司少数股东应占的权益和损益分别在合并资产负债表中股东权益项目下和合并利润表中净利润项目下单独列示。



子公司少数股东分担的当期亏损超过了少数股东在该子公司期初所有者权益中所享有的份额的，其余额应当冲减少数股东权益。

因处置部分股权投资或其他原因丧失了对原有子公司控制权的，对于剩余股权，按照其在丧失控制权日的公允价值进行重新计量。处置股权取得的对价与剩余股权公允价值之和，减去按原持股比例计算应享有原有子公司自购买日开始持续计算的净资产的份额之间的差额，计入丧失控制权当期的投资收益，同时冲减商誉。与原有子公司股权投资相关的其他综合收益、其他所有者权益变动，在丧失控制权时转为当期投资收益，由于被投资方重新计量设定受益计划净负债或净资产变动而产生的其他综合收益除外。

通过多次交易分步处置对子公司股权投资直至丧失控制权的，需考虑各项交易是否构成一揽子交易，处置对子公司股权投资的各项交易的条款、条件以及经济影响符合以下一种或多种情况，表明应将多次交易事项作为一揽子交易进行会计处理：（1）这些交易是同时或者在考虑了彼此影响的情况下订立的；（2）这些交易整体才能达成一项完整的商业结果；（3）一项交易的发生取决于其他至少一项交易的发生；（4）一项交易单独看是不经济的，但是和其他交易一并考虑时是经济的。

不属于一揽子交易的，对其中每一项交易分别按照前述进行会计处理；若各项交易属于一揽子交易的，将各项交易作为一项处置子公司并丧失控制权的交易进行会计处理；但是，在丧失控制权之前每一次处置价款与处置投资对应的享有该子公司净资产份额的差额，在合并财务报表中确认为其他综合收益，在丧失控制权时一并转入丧失控制权当期的损益。

## 8、合营安排的分类及共同经营的会计处理方法

合营安排分为共同经营和合营企业。共同经营，是指合营方享有该安排相关资产且承担该安排相关负债的合营安排。合营企业，是指合营方仅对该安排的净资产享有权利的合营安排。

共同经营的合营方应当确认其与共同经营中利益份额相关的下列项目，并按照相关企业会计准则的规定进行会计处理：（一）确认单独所持有的资产，以及按其份额确认共同持有的资产；（二）确认单独所承担的负债，以及按其份额确认共同承担的负债；（三）确认出售其享有的共同经营产出份额所产生的收入；（四）按其份额确认共同经营因出售产出所产生的收入；（五）确认单独所发生的费用，以及按其份额确认共同经营发生的费用。

合营方向共同经营投出或出售资产等（该资产构成业务的除外），在该资产等由共同经营出售给第三方之前，应当仅确认因该交易产生的损益中归属于共同经营其他参与方的部分。投出或出售的资产发生符合《企业会计准则第 8 号——资产减值》等规定的资产减值损失的，合营方应当全额确认该损失。

合营方自共同经营购买资产等（该资产构成业务的除外），在将该资产等出售给第三方之前，应当仅确认因该交易产生的损益中归属于共同经营其他参与方的部分。购入的资产发生符



合《企业会计准则第 8 号——资产减值》等规定的资产减值损失的，合营方应当按其承担的份额确认该部分损失。

对共同经营不享有共同控制的参与方，如果享有该共同经营相关资产且承担该共同经营相关负债的，应当按照前述规定进行会计处理。

## 9、现金及现金等价物的确定标准

现金是指库存现金及可以随时用于支付的存款。现金等价物是指持有的期限短、流动性强、易于转换为已知金额现金、价值变动风险很小的投资。

## 10、外币业务和外币报表折算

### （1）外币交易的会计处理

发生外币交易时，采用交易发生日的即期汇率将外币金额折算为人民币金额。

于资产负债表日，外币货币性项目采用资产负债表日的即期汇率折算为人民币，所产生的折算差额，除根据借款费用核算方法应予资本化的，计入当期损益。以历史成本计量的外币非货币性项目，于资产负债表日仍采用交易发生日的即期汇率折算。

### （2）外币财务报表的折算

境外经营的资产负债表中的资产和负债项目，采用资产负债表日的即期汇率折算，股东权益项目除未分配利润项目外，其他项目采用发生时的即期汇率折算。境外经营的利润表中的收入和费用项目，采用年平均汇率折算。上述折算产生的外币报表折算差额，在其他综合收益中单独列示。

## 11、金融工具

金融工具，是指形成一方的金融资产并形成其他方的金融负债或权益工具的合同。

### （1）金融工具的确认和终止确认

当本公司成为金融工具合同的一方时，确认一项金融资产或金融负债。

金融资产满足下列条件之一的，应当终止确认：（一）收取该金融资产现金流量的合同权利终止。（二）转移了收取金融资产现金流量的权利，或在“过手协议”下承担了及时将收取的现金流量全额支付给第三方的义务；并且实质上转让了金融资产所有权上几乎所有的风险和报酬，或虽然实质上既没有转移也没有保留金融资产所有权上几乎所有的风险和报酬，但放弃了对该金融资产的控制。

金融负债（或其一部分）的现时义务已经解除的，终止确认该金融负债（或该部分金融负债）。

对于以常规方式购买或出售金融资产的，公司在交易日确认将收到的资产和为此将承担的负债，或者在交易日终止确认已出售的资产。

### （2）金融资产的分类和计量



在初始确认金融资产时本公司根据管理金融资产的业务模式和金融资产的合同现金流量特征，将金融资产划分为：以摊余成本计量的金融资产；以公允价值计量且其变动计入其他综合收益的金融资产；以公允价值计量且其变动计入当期损益的金融资产。

1) 金融资产的初始计量：

金融资产在初始确认时以公允价值计量。对于以公允价值计量且其变动计入当期损益的金融资产，相关交易费用直接计入当期损益；对于其他类别的金融资产，相关交易费用计入初始确认金额。因销售产品或提供劳务而产生的、未包含或不考虑重大融资成分的应收款，本公司按照预期有权收取的对价初始计量。

2) 金融资产的后续计量：

①以摊余成本计量的债务工具投资

金融资产的合同现金流量特征与基本借贷安排相一致，即在特定日期产生的现金流量，仅为对本金和以未偿付本金金额为基础的利息的支付，且公司管理此类金融资产的业务模式为以收取合同现金流量为目标的，本公司将其分类为以摊余成本计量的金融资产。该金融资产采用实际利率法，按照摊余成本进行后续计量，其摊销、减值及终止确认产生的利得或损失，计入当期损益。

②以公允价值计量且其变动计入其他综合收益的债务工具投资

金融资产的合同现金流量特征与基本借贷安排相一致，即在特定日期产生的现金流量，仅为对本金和以未偿付本金金额为基础的利息的支付，且公司管理此类金融资产的业务模式为既以收取合同现金流量为目标又以出售为目标的，本公司将其分类为以公允价值计量且其变动计入其他综合收益的金融资产。该金融资产采用实际利率法确认的利息收入、减值损失及汇兑差额确认为当期损益，其余公允价值变动计入其他综合收益。终止确认时，之前计入其他综合收益的累计利得或损失从其他综合收益转出，计入当期损益。

③指定为以公允价值计量且其变动计入其他综合收益的权益工具投资

初始确认时，本公司将部分非交易性权益工具投资指定为以公允价值计量且其变动计入其他综合收益的金融资产。本公司将其相关股利收入计入当期损益，其公允价值变动计入其他综合收益。该金融资产终止确认时，之前计入其他综合收益的累计利得或损失将从其他综合收益转入留存收益，不计入当期损益。

④以公允价值计量且其变动计入当期损益的金融资产

包括分类为以公允价值计量且其变动计入当期损益的金融资产和指定为以公允价值计量且其变动计入当期损益的金融资产。

本公司将持有的未划分为以摊余成本计量和以公允价值计量且其变动计入其他综合收益的金融资产，分类为以公允价值计量且其变动计入当期损益的金融资产。

在初始确认时，为消除或显著减少会计错配，本公司可将金融资产指定为以公允价值计量且其变动计入当期损益的金融资产。



### （3）金融资产转移的确认依据和计量方法

本公司已将金融资产所有权上几乎所有的风险和报酬转移给转入方的，终止确认该金融资产；保留了金融资产所有权上几乎所有的风险和报酬的，不终止确认该金融资产。

本公司既没有转移也没有保留金融资产所有权上几乎所有的风险和报酬，未保留对该金融资产控制的，终止确认该金融资产并将转移中产生或保留的权利和义务单独确认为资产或负债；保留了对该金融资产控制的，按继续涉入被转移金融资产的程度继续确认有关金融资产，并相应确认相关负债。

### （4）金融负债的分类和计量

金融负债于初始确认时分类为以公允价值计量且其变动计入当期损益的金融负债和其他金融负债。

#### 1) 金融负债的初始计量

金融负债在初始确认时以公允价值计量。对于以公允价值计量且其变动计入当期损益的金融负债，相关交易费用直接计入当期损益；对于以摊余成本计量的金融负债，相关交易费用计入初始确认金额。

#### 2) 金融负债的后续计量

##### ①以公允价值计量且其变动计入当期损益的金融负债

包括交易性金融负债（含属于金融负债的衍生工具）和初始确认时指定为以公允价值计量且其变动计入当期损益的金融负债。

交易性金融负债（含属于金融负债的衍生工具），按照公允价值进行后续计量，除与套期会计有关外，公允价值变动计入当期损益。

指定为以公允价值计量且其变动计入当期损益的金融负债，由本公司自身信用风险变动引起的公允价值变动计入其他综合收益；终止确认时，之前计入其他综合收益的累计利得或损失从其他综合收益中转出，计入留存收益。其余公允价值变动计入当期损益。如果前述会计处理会造成或扩大损益中的会计错配，将该金融负债的全部利得或损失（包括企业自身信用风险变动的影响金额）计入当期损益。

##### ②其他金融负债

除金融资产转移不符合终止确认条件或继续涉入被转移金融资产所形成的金融负债、财务担保合同外的其他金融负债分类为以摊余成本计量的金融负债，按摊余成本进行后续计量，终止确认或摊销产生的利得或损失计入当期损益。

### （5）金融资产和金融负债的抵销

同时满足下列条件的，金融资产和金融负债以相互抵销后的净额在资产负债表内列示：具有抵销已确认金额的法定权利，且该种法定权利是当前可执行的；计划以净额结算，或同时变现该金融资产和清偿该金融负债。

### （6）金融工具的公允价值确定



存在活跃市场的金融工具，以活跃市场中的报价确定其公允价值。不存在活跃市场的金融工具，采用估值技术确定其公允价值。在估值时，本公司采用在当前情况下适用并且有足够可利用数据和其他信息支持的估值技术，选择与市场参与者在相关资产或负债的交易中所考虑的资产或负债特征相一致的输入值，并尽可能优先使用相关可观察输入值。在相关可观察输入值无法取得或取得不切实可行的情况下，使用不可观察输入值。

#### (7) 金融工具减值（不含应收款项）

本公司以预期信用损失为基础，对以摊余成本计量的金融资产、以公允价值计量且其变动计入其他综合收益的债务工具投资、财务担保合同等计提减值准备并确认信用减值损失。

本公司在评估预期信用损失时，考虑所有合理且有依据的信息，包括前瞻性信息。

本公司在每个资产负债表日评估金融工具的信用风险自初始确认后是否已经显著增加，如果某项金融工具在资产负债表日确定的预计存续期内的违约概率显著高于在初始确认时确定的预计存续期内的违约概率，则表明该项金融工具的信用风险显著增加。

如果信用风险自初始确认后未显著增加，处于第一阶段，本公司按照未来 12 个月内预期信用损失的金额计量损失准备；如果信用风险自初始确认后已显著增加但尚未发生信用减值，处于第二阶段，本公司按照相当于整个存续期内预期信用损失的金额计量损失准备；金融工具自初始确认后已发生信用减值的，处于第三阶段，本公司按照整个存续期的预期信用损失计量损失准备。

对于在资产负债表日具有较低信用风险的金融工具，本公司假设其信用风险自初始确认后并未显著增加，按照未来 12 个月内的预期信用损失计量损失准备。

### 12、应收款项坏账准备的确认标准和计提方法

本公司应收款项主要包括应收票据、应收账款、应收款项融资、其他应收款、合同资产和长期应收款。

对于因销售产品或提供劳务而产生的应收款项及租赁应收款，本公司按照相当于整个存续期内的预期信用损失金额计量损失准备。

对其他类别的应收款项，本公司在每个资产负债表日评估金融工具的信用风险自初始确认后是否已经显著增加，如果某项金融工具在资产负债表日确定的预计存续期内的违约概率显著高于在初始确认时确定的预计存续期内的违约概率，则表明该项金融工具的信用风险显著增加。通常情况下，如果逾期超过 30 日，则表明应收款项的信用风险已经显著增加。

如果信用风险自初始确认后未显著增加，处于第一阶段，本公司按照未来 12 个月内预期信用损失的金额计量损失准备；如果信用风险自初始确认后已显著增加但尚未发生信用减值，处于第二阶段，本公司按照相当于整个存续期内预期信用损失的金额计量损失准备；应收款项自初始确认后已发生信用减值的，处于第三阶段，本公司按照整个存续期的预期信用损失计量损失准备。



对于在资产负债表日具有较低信用风险的应收款项，本公司假设其信用风险自初始确认后并未显著增加，按照未来 12 个月内的预期信用损失计量损失准备。

单独评估信用风险的应收款项，如：应收关联方款项；与对方存在争议或涉及诉讼、仲裁的应收款项；已有明显迹象表明债务人很可能无法履行还款义务的应收款项；财务担保合同、应收股权款等。

除了单独评估信用风险的应收款项外，本公司基于共同风险特征将应收款项划分为不同的组别，在组合的基础上评估信用风险。

不同组合的确定依据：

项 目	确定组合的依据
账龄组合	本组合以应收款项的账龄作为信用风险特征，包含商业承兑汇票
银行承兑汇票组合	本组合为日常经营活动中应收取银行承兑汇票
低风险组合	本组合为日常经营活动中应收取的各类押金保证金、备用金、代垫付款项等应收款项

对于划分为账龄组合的应收款项，本公司按账款发生日至报表日期间计算账龄，本公司参考历史信用损失经验，结合当前状况以及对未来经济状况的预测，编制应收账款账龄与整个存续期预期信用损失率对照表，计算预期信用损失：

账 龄	应收款项计提比例
一年以内	5%
一至二年	10%
二至三年	30%
三至四年	50%
四至五年	80%
五年以上	100%

对于划分为银行承兑汇票组合的应收款项，由于银行承兑汇票期限短且由银行承兑，信用风险较低，因此银行承兑汇票预期信用损失率为零。

对于划分为低风险组合的应收款项，在资产负债表日具有较低信用风险，本公司假设其信用风险自初始确认后并未显著增加，按照未来 12 个月内的预期信用损失计量损失准备。本公司参考历史信用损失经验，结合当前状况以及对未来经济状况的预测，预期信用损失率为 5%。

### 13、应收款项融资

对于合同现金流量特征与基本借贷安排相一致，且公司管理此类金融资产的业务模式为既以收取合同现金流量为目标又以出售为目标的应收票据及应收账款，本公司将其分类为应收款项融资，以公允价值计量且其变动计入其他综合收益。应收款项融资采用实际利率法确认



的利息收入、减值损失及汇兑差额确认为当期损益，其余公允价值变动计入其他综合收益。终止确认时，之前计入其他综合收益的累计利得或损失从其他综合收益转出，计入当期损益。

#### 14、存货

(1) 公司存货主要为原材料、自制半成品、产成品及低值易耗品等。

(2) 原材料、自制半成品、产成品发出时采用全月一次加权平均法核算。

(3) 存货跌价准备的确认标准和计提方法

期末，按照存货成本高于可变现净值的差额计提存货跌价准备，计入当期损益；以前减记存货价值的影响因素已经消失的，减记的金额应当予以恢复，并在原已计提的存货跌价准备金额内转回，转回的金额计入当期损益。

本公司按单个存货项目计提存货跌价准备，存货可变现净值按产成品存货的估计售价减去至完工时估计将要发生的成本、估计的销售费用以及相关税费后的金额确定。

(4) 存货采用永续盘存制。

(5) 低值易耗品采用领用时一次摊销法。

#### 15、持有待售资产和终止经营

(1) 持有待售

本公司将同时满足下列条件的非流动资产或处置组划分为持有待售类别：

1) 根据类似交易中出售此类资产或处置组的惯例，在当前状况下即可立即出售；

2) 出售极可能发生，即企业已经就一项出售计划作出决议且获得确定的购买承诺，预计出售将在一年内完成。有关规定要求企业相关权力机构或者监管部门批准后方可出售的，应当已经获得批准。

初始计量或在资产负债表日重新计量持有待售的非流动资产或处置组时，其账面价值高于公允价值减去出售费用后的净额的，将账面价值减记至公允价值减去出售费用后的净额，减记的金额确认为资产减值损失，计入当期损益，同时计提持有待售资产减值准备。

(2) 终止经营

终止经营是指满足下列条件之一的、能够单独区分的组成部分，且该组成部分已经处置或划分为持有待售类别：

1) 该组成部分代表一项独立的主要业务或一个单独的主要经营地区；

2) 该组成部分是拟对一项独立的主要业务或一个单独的主要经营地区进行处置的一项相关联计划的一部分；

3) 该组成部分是专为转售而取得的子公司。

拟结束使用而非出售的处置组满足终止经营定义中有关组成部分的条件的，自停止使用日起作为终止经营列报；因出售对子公司的投资等原因导致其丧失对子公司控制权，且该子公司符合终止经营定义的，在合并利润表中列报相关终止经营损益。



对于当期列报的终止经营，本公司在当期财务报表中，将原来作为持续经营损益列报的信息重新作为可比会计期间的终止经营损益列报。

## 16、长期股权投资

### (1) 重大影响、共同控制的判断标准

1) 本公司结合以下情形综合考虑是否对被投资单位具有重大影响：是否在被投资单位董事会或类似权利机构中派有代表；是否参与被投资单位财务和经营政策制定过程；是否与被投资单位之间发生重要交易；是否向被投资单位派出管理人员；是否向被投资单位提供关键技术资料。

2) 若本公司与其他参与方均受某合营安排的约束，任何一个参与方不能单独控制该安排，任何一个参与方均能够阻止其他参与方或参与方组合单独控制该安排，本公司判断对该项合营安排具有共同控制。

### (2) 投资成本确定

1) 企业合并形成的长期股权投资，按以下方法确定投资成本：

A、对于同一控制下企业合并形成的对子公司投资，以在合并日取得被合并方所有者权益在最终控制方合并财务报表中账面价值的份额作为长期股权投资的投资成本。

分步实现的同一控制下企业合并，在合并日根据合并后应享有被合并方净资产在最终控制方合并财务报表中的账面价值的份额，确定长期股权投资的初始投资成本；初始投资成本与达到合并前长期股权投资账面价值加上合并日进一步取得股份新支付对价的账面价值之和的差额，调整资本公积（资/股本溢价），资本公积不足冲减的，冲减留存收益。合并日之前持有的股权投资，因采用权益法核算或金融工具确认和计量准则核算而确认的其他综合收益暂不进行会计处理，直至处置该项投资时采用与投资单位直接处置相关资产或负债相同的基础进行会计处理；因采用权益法核算而确认的被投资单位净资产中除净损益、其他综合收益和利润分配以外的所有者权益其他变动，暂不进行会计处理，直至处置该项投资时转入当期损益。其中，处置后的剩余股权根据本准则采用成本法或权益法核算的，其他综合收益和其他所有者权益应按比例结转，处置后的剩余股权改按金融工具确认和计量准则进行会计处理的，其他综合收益和其他所有者权益应全部结转。

B、对于非同一控制下企业合并形成的对子公司投资，以企业合并成本作为投资成本。

追加投资能够对非同一控制下的被投资单位实施控制的，以购买日之前所持被购买方的股权投资的账面价值与购买日新增投资成本之和，作为改按成本法核算的初始投资成本；购买日之前持有的被购买方的股权投资因采用权益法核算而确认的其他综合收益，在处置该项投资时采用与被投资单位直接处置相关资产或负债相同的基础进行会计处理。购买日之前持有的股权投资按照《企业会计准则第 22 号——金融工具确认和计量》有关规定进行会计处理的，原计入其他综合收益的累计公允价值变动应当在改按成本法核算时转入留存收益。



2) 除企业合并形成的长期股权投资以外, 其他方式取得的长期股权投资, 按以下方法确定投资成本:

A、以支付现金取得的长期股权投资, 按实际支付的购买价款作为投资成本。

B、以发行权益性证券取得的长期股权投资, 按发行权益性证券的公允价值作为投资成本。

3) 因追加投资等原因, 能够对被投资单位施加重大影响或实施共同控制但不构成控制的, 应当按照《企业会计准则第 22 号——金融工具确认和计量》确定的原持有股权的公允价值加上新增投资成本之和, 作为改按权益法核算的初始投资成本。原持有的股权投资分类为其他权益工具投资的, 其公允价值与账面价值之间的差额, 以及原计入其他综合收益的累计公允价值变动应当转入改按权益法核算的留存收益。

### (3) 后续计量及损益确认方法

#### 1) 对子公司投资

在合并财务报表中, 对子公司投资按附注三、7 进行处理。

在母公司财务报表中, 对子公司投资采用成本法核算, 在被投资单位宣告分派的现金股利或利润时, 确认投资收益。

#### 2) 对合营企业投资和对联营企业投资

对合营企业投资和对联营企业投资采用权益法核算, 具体会计处理包括:

对于初始投资成本大于投资时应享有被投资单位可辨认净资产公允价值份额的, 其差额包含在长期股权投资成本中; 对于初始投资成本小于投资时应享有被投资单位可辨认净资产公允价值份额的, 其差额计入当期损益, 同时调整长期股权投资成本。

取得对合营企业投资和对联营企业投资后, 按照应享有或应分担的被投资单位实现的净损益和其他综合收益的份额, 分别确认投资损益和其他综合收益并调整长期股权投资的账面价值; 按照被投资单位宣告分派的现金股利或利润应分得的部分, 相应减少长期股权投资的账面价值。

在计算应享有或应分担的被投资单位实现的净损益的份额时, 以取得投资时被投资单位可辨认净资产的公允价值为基础确定, 对于被投资单位的会计政策或会计期间与本公司不同的, 权益法核算时按照本公司的会计政策或会计期间对被投资单位的财务报表进行必要调整。与合营企业和联营企业之间内部交易产生的未实现损益按照持股比例计算归属于本公司的部分, 在权益法核算时予以抵消。内部交易产生的未实现损失, 有证据表明该损失是相关资产减值损失的, 则全额确认该损失。

对合营企业或联营企业发生的净亏损, 除本公司负有承担额外损失义务外, 以长期股权投资的账面价值以及其他实质上构成对被投资单位净投资的长期权益减记至零为限。被投资企业以后实现净利润的, 在收益分享额弥补未确认的亏损分担额后, 恢复确认收益分享额。



对于被投资单位除净损益、其他综合收益和利润分配以外所有者权益的其他变动，调整长期股权投资的账面价值并计入资本公积。处置该项投资时，将原计入资本公积的部分按相应比例转入当期损益。

(4) 处置长期股权投资，其账面价值与实际取得价款的差额计入当期损益，采用权益法核算的长期股权投资，处置时，采用与被投资单位直接处置相关资产或负债相同的基础，按相应比例对原计入其他综合收益的部分进行会计处理。

因处置部分权益性投资等原因丧失了对被投资单位共同控制或重大影响的，处置后的剩余股权按《企业会计准则第 22 号——金融工具确认和计量》核算，其在丧失共同控制或重大影响之日的公允价值与账面价值间的差额计入当期损益。原股权投资因采用权益法核算而确认的其他综合收益，应当在终止采用权益法核算时采用与被投资单位直接处置相关资产或负债相同的基础进行会计处理。

因处置部分权益性投资等原因丧失了对被投资单位控制的，在编制个别财务报表时，处置后的剩余股权能够对被投资单位实施共同控制或重大影响的，改按权益法核算，并对剩余股权视同自取得时即采用权益法核算进行调整。处置后剩余股权不能对被投资单位实施共同控制或重大影响的，按《企业会计准则第 22 号——金融工具确认和计量》的有关规定进行会计处理，其在丧失控制权之日的公允价值与账面价值间的差额计入当期损益。

## 17、投资性房地产

本公司采用成本模式对投资性房地产进行后续计量，在使用寿命内扣除预计净残值后按年限平均法计提折旧或进行摊销。

## 18、固定资产

(1) 固定资产是指为生产商品、提供劳务、出租或经营管理而持有的，使用寿命超过一个会计年度的有形资产。固定资产仅在与有关的经济利益很可能流入本公司，且其成本能够可靠地计量时才予以确认。固定资产按成本并考虑预计弃置费用因素的影响进行初始计量。

(2) 本公司除井巷工程采用工作量法计提折旧外，其他资产均采用直线法计提固定资产折旧，各类固定资产使用寿命、预计净残值率和年折旧率如下：

类别	折旧年限(年)	预计净残值率(%)	年折旧率(%)
房屋及建筑物	10-40 年	5.00	2.375-9.50
井巷工程资产	产量法	—	—
机器设备	5-15 年	5.00	6.33-19.00
运输设备	5-15 年	5.00	6.33-19.00
其他设备	3-15 年	5.00	6.33-31.67

本公司至少在每年年度终了对固定资产的使用寿命、预计净残值和折旧方法进行复核。



## 19、在建工程

在建工程成本按实际工程支出确定，包括在建期间发生的各项工程支出以及其他相关费用等。在建工程在达到预定可使用状态后结转为固定资产。

不同类别在建工程结转为固定资产的标准和时点如下：

项 目	转为固定资产的标准和时点
房屋及建筑物	主体建设工程及配套工程已完工；建设工程达到预定可使用状态但尚未办理竣工决算的，自达到预定可使用状态之日起，根据工程实际造价按预估价值转入固定资产。
井巷工程资产	井巷工程资产达到预定可使用状态时，根据工程预算、造价或者工程实际成本转为井巷工程资产。
机器设备	设备使用部门与设备厂家共同负责设备安装调试，包括设备硬件调试、工艺条件调试等，调试完成后，设备达到预定可使用状态，转为固定资产。

达到预定可使用状态前产出的产品或副产品对外销售的，按照《企业会计准则第 14 号——收入》、《企业会计准则第 1 号——存货》等规定，对试运行销售相关的收入和成本分别进行会计处理，计入当期损益。

## 20、借款费用

(1) 借款费用包括借款利息、折价或溢价的摊销、辅助费用以及因外币借款而发生的汇兑差额等。可直接归属于符合资本化条件的资产的购建或者生产的借款费用，予以资本化，计入相关资产成本；其他借款费用计入当期损益。

(2) 当资产支出已经发生、借款费用已经发生且为使资产达到预定可使用或者可销售状态所必要的购建或者生产活动已经开始时，开始借款费用的资本化。符合资本化条件的资产在购建或者生产过程中发生非正常中断、且中断时间连续超过 3 个月的，暂停借款费用的资本化。当所购建或者生产的资产达到预定可使用或者可销售状态时，停止借款费用的资本化，以后发生的借款费用计入当期损益。

### (3) 借款费用资本化金额的计算方法

1) 为购建或者生产符合资本化条件的资产而借入的专门借款所发生的借款费用（包括借款利息、折价或溢价的摊销、辅助费用、外币专门借款本金和利息的汇兑差额），其资本化金额为在资本化期间内专门借款实际发生的借款费用减去尚未动用的借款资金存入银行取得的利息收入或进行暂时性投资取得的投资收益后的金额。

2) 为购建或者生产符合资本化条件的资产而占用的一般借款所发生的借款费用（包括借款利息、折价或溢价的摊销），其资本化金额根据在资本化期间内累计资产支出超过专门借款部分的资产支出加权平均数乘以所占用一般借款的资本化率计算确定。

## 21、使用权资产

使用权资产，是指承租人可在租赁期内使用租赁资产的权利。



本公司按照成本对使用权资产进行初始计量，该成本包括：（1）租赁负债的初始计量金额；（2）在租赁期开始日或之前支付的租赁付款额，存在租赁激励的，扣除已享受的租赁激励相关金额；（3）承租人发生的初始直接费用；（4）承租人为拆卸及移除租赁资产、复原租赁资产所在场地或将租赁资产恢复至租赁条款约定状态预计将发生的成本。

本公司参照《企业会计准则第 4 号——固定资产》有关折旧规定，对使用权资产计提折旧。能够合理确定租赁期届满时取得租赁资产所有权的，在租赁资产剩余使用寿命内计提折旧。无法合理确定租赁期届满时能够取得租赁资产所有权的，在租赁期与租赁资产剩余使用寿命两者孰短的期间内计提折旧。

本公司按照变动后的租赁付款额的现值重新计量租赁负债，并相应调整使用权资产的账面价值时，如使用权资产账面价值已调减至零，但租赁负债仍需进一步调减的，将剩余金额计入当期损益。

## 22、无形资产

（1）无形资产按照取得时的成本进行初始计量。

（2）无形资产的摊销方法

1) 土地使用权从出让起始日起，按其出让年限平均摊销；

2) 采矿权按实际产量法进行摊销。

摊销金额按其受益对象计入相关资产成本和当期损益。

（3）勘探开发成本及地质成果

勘探开发成本，包括取得探矿权的成本及在地质勘探过程中所发生的各项成本和费用，当勘探结束且可合理确定形成可供商业开采的地质成果时，余额转入地质成果。当不能形成地质成果时，一次计入当期损益；

地质成果，核算通过地质勘探取得地质成果的实际成本，当取得采矿权后，余额转入采矿权，并自相关矿山开始开采时按产量法进行摊销。当不能取得采矿权时，一次计入当期损益。

（4）内部研究开发项目

1) 研发支出的归集范围及相关会计处理方法

本公司将与开展研发活动直接相关的各项费用归集为研发支出，包括研发人员职工薪酬、直接投入费用、折旧及摊销费用、委托外部研究开发费用等。

2) 划分公司内部研究开发项目研究阶段和开发阶段的具体标准

研究是指为获取并理解新的科学或技术知识而进行的独创性的有计划调查。开发是指在进行商业性生产或使用前，将研究成果或其他知识应用于一项或若干项计划或设计，以生产出新的或具有实质性改进的材料、装置、产品或获得新工序等。

3) 研究阶段的支出，于发生时计入当期损益。开发阶段的支出，同时满足下列条件的，予以资本化：



- A、完成该无形资产以使其能够使用或出售在技术上具有可行性；
  - B、具有完成该无形资产并使用或出售的意图；
  - C、无形资产产生经济利益的方式，包括能够证明运用该无形资产生产的产品存在市场或无形资产自身存在市场，无形资产将在内部使用的，应当证明其有用性；
  - D、有足够的技术、财务资源和其他资源支持，以完成该无形资产的开发，并有能力使用或出售该无形资产；
  - E、归属于该无形资产开发阶段的支出能够可靠地计量。
- 4) 研发过程中产出的产品或副产品对外销售的，按照《企业会计准则第 14 号——收入》、《企业会计准则第 1 号——存货》等规定，对试运行销售相关的收入和成本分别进行会计处理，计入当期损益。

### 23、长期资产减值

本公司在资产负债表日根据内部及外部信息以确定长期股权投资、采用成本模式计量的投资性房地产、固定资产、在建工程、使用权资产和无形资产等长期资产是否存在减值的迹象，对存在减值迹象的长期资产进行减值测试，估计其可收回金额。此外，无论是否存在减值迹象，本公司至少于每年年度终了对商誉、使用寿命不确定的无形资产以及尚未达到可使用状态的无形资产进行减值测试，估计其可收回金额。

可收回金额的估计结果表明上述长期资产可收回金额低于其账面价值的，其账面价值会减记至可收回金额，减记的金额确认为资产减值损失，计入当期损益，同时计提相应的减值准备。

可收回金额是指资产（或资产组、资产组组合，下同）的公允价值减去处置费用后的净额与资产预计未来现金流量的现值两者之间较高者。

资产组是可以认定的最小资产组合，其产生的现金流入基本上独立于其他资产或者资产组。资产组由创造现金流入相关的资产组成。在认定资产组时，主要考虑该资产组能否独立产生现金流入，同时考虑管理层对生产经营活动的管理方式、以及对资产使用或者处置的决策方式等。

资产的公允价值减去处置费用后的净额，是根据市场参与者在计量日发生的有序交易中，出售一项资产所能收到或者转移一项负债所需支付的价格减去可直接归属于该资产处置费用的金额确定。资产预计未来现金流量的现值，按照资产在持续使用过程中和最终处置时所产生的预计未来现金流量，选择恰当的税前折现率对其进行折现后的金额加以确定。

与资产组或者资产组组合相关的减值损失，先抵减分摊至该资产组或者资产组组合中商誉的账面价值，再根据资产组或者资产组组合中除商誉之外的其他各项资产的账面价值所占比重，按比例抵减其他各项资产的账面价值，但抵减后的各资产的账面价值不得低于该资产的



公允价值减去处置费用后的净额（如可确定的）、该资产预计未来现金流量的现值（如可确定的）和零三者之中最高者。

前述长期资产减值损失一经确认，在以后会计期间不得转回。

#### 24、长期待摊费用

长期待摊费用按其受益期平均摊销。如果长期待摊的费用项目不能使以后会计期间受益的，将尚未摊销的该项目的摊余价值全部转入当期损益。

性质	受益期
临时用地支出、双重预防体系服务费	根据实际受益年限

#### 25、合同负债

合同负债，是指本公司已收或应收客户对价而应向客户转让商品或服务的义务。同一合同下的合同资产和合同负债以净额列示。

本公司的合同负债主要包括预收货款。

#### 26、职工薪酬

职工薪酬包括短期薪酬、离职后福利、辞退福利和其他长期职工福利。

短期薪酬主要包括工资、奖金、津贴和补贴、职工福利费、医疗保险费、生育保险费、工伤保险费、住房公积金、工会经费和职工教育经费、非货币性福利等。本公司在职工为本公司提供服务的会计期间将实际发生的短期职工薪酬确认为负债，并计入当期损益或相关资产成本。其中非货币性福利按公允价值计量。

离职后福利为设定提存计划，主要包括基本养老保险、失业保险等，相应的支出于发生时计入相关资产成本或当期损益。

在职工劳动合同到期之前解除与职工的劳动关系，或为鼓励职工自愿接受裁减而提出给予补偿的建议，本公司在下列两者孰早日确认辞退福利产生的职工薪酬负债，并计入当期损益：本公司不能单方面撤回因解除劳动关系计划或裁减建议所提供的辞退福利时；本公司确认与涉及支付辞退福利的重组相关的成本或费用时。

本公司向职工提供的其他长期职工福利，符合设定提存计划的，按照设定提存计划进行会计处理，除此之外按照设定受益计划进行会计处理。

#### 27、租赁负债

在租赁期开始日，本公司将尚未支付的租赁付款额的现值确认为租赁负债（短期租赁和低价值资产租赁除外）。在计算租赁付款额的现值时，采用租赁内含利率作为折现率；无法确定租赁内含利率的，采用承租人增量借款利率作为折现率。未纳入租赁负债计量的可变租赁付款额于实际发生时计入当期损益。



本公司按照固定的周期性利率计算租赁负债在租赁期内利息费用，并计入当期损益，按照其他准则规定应当计入相关资产成本的，从其规定。未纳入租赁负债计量的可变租赁付款额于实际发生时计入当期损益，按照其他准则规定应当计入相关资产成本的，从其规定。

租赁期开始日后，因续租选择权、终止租赁选择权或购买选择权的评估结果或实际行使情况发生变化的，重新确定租赁付款额，并按变动后租赁付款额和修订后的折现率计算的现值重新计量租赁负债。

租赁期开始日后，根据担保余值预计的应付金额发生变动，或者因用于确定租赁付款额的指数或比率变动而导致未来租赁付款额发生变动的，按照变动后租赁付款额的现值重新计量租赁负债。

在针对上述原因或因实质固定付款额变动重新计量租赁负债时，相应调整使用权资产的账面价值。使用权资产的账面价值已调减至零，但租赁负债仍需进一步调减的，将剩余金额计入当期损益。

## 28、预计负债

(1) 与或有事项相关的义务同时满足下列条件的，应当确认为预计负债：

- 1) 该义务是企业承担的现时义务；
- 2) 履行该义务很可能导致经济利益流出企业；
- 3) 该义务的金额能够可靠地计量。

(2) 预计负债按照履行相关现时义务所需支出的最佳估计数进行初始计量。

如所需支出存在一个连续范围，且该范围内各种结果发生的可能性相同的，最佳估计数按照该范围内的中间值确定。

在其他情况下，最佳估计数分别下列情况处理：

- 1) 或有事项涉及单个项目的，按照最可能发生金额确定。
- 2) 或有事项涉及多个项目的，按照各种可能结果及相关概率计算确定。

## 29、股份支付

(1) 股份支付的种类

股份支付是为了获取职工或其他方提供服务而授予权益工具或者承担以权益工具为基础确定的负债的交易。股份支付分为以权益结算的股份支付和以现金结算的股份支付。

1) 以权益结算的股份支付

用以换取职工提供的服务的权益结算的股份支付，以授予职工权益工具在授予日的公允价值计量。该公允价值的金额在完成等待期内的服务或达到规定业绩条件才可行权的情况下，在等待期内以对可行权权益工具数量的最佳估计为基础，按直线法计算计入相关成本或费用，在授予后立即可行权时，在授予日计入相关成本或费用，相应增加资本公积。



用以换取其他方服务的权益结算的股份支付，如果其他方服务的公允价值能够可靠计量，按照其他方服务在取得日的公允价值计量，如果其他方服务的公允价值不能可靠计量，但权益工具的公允价值能够可靠计量的，按照权益工具在服务取得日的公允价值计量，计入相关成本或费用，相应增加股东权益。

## 2) 以现金结算的股份支付

以现金结算的股份支付，按照本公司承担的以股份或其他权益工具为基础确定的负债的公允价值计量。如授予后立即可行权，在授予日计入相关成本或费用，相应增加负债；如须完成等待期内的服务或达到规定业绩条件以后才可行权，在等待期的每个资产负债表日，以对可行权情况的最佳估计为基础，按照本公司承担负债的公允价值金额，将当期取得的服务计入成本或费用，相应增加负债。

在相关负债结算前的每个资产负债表日以及结算日，对负债的公允价值重新计量，其变动计入当期损益。

### (2) 实施、修改、终止股份支付计划的相关会计处理

本公司对股份支付计划进行修改时，若修改增加了所授予权益工具的公允价值，按照权益工具公允价值的增加相应确认取得服务的增加。权益工具公允价值的增加是指修改前后的权益工具在修改日的公允价值之间的差额。若修改减少了股份支付公允价值总额或采用了其他不利于职工的方式，则仍继续对取得的服务进行会计处理，视同该变更从未发生，除非本公司取消了部分或全部已授予的权益工具。修改以现金结算的股份支付协议中的条款和条件，使其成为以权益结算的股份支付的，如果由于修改延长或缩短了等待期，按照修改后的等待期进行会计处理，无需考虑不利修改的有关会计处理规定。

在等待期内，如果取消了授予的权益工具，本公司对取消所授予的权益性工具作为加速行权处理，将剩余等待期内应确认的金额立即计入当期损益，同时确认资本公积。职工或其他方能够选择满足非可行权条件但在等待期内未满足的，本公司将其作为授予权益工具的取消处理。

## 30、收入

### (1) 收入确认原则

本公司在履行了合同中的履约义务，即在客户取得相关商品或服务控制权时，按照分摊至该项履约义务的交易价格确认收入。

合同中包含两项或多项履约义务的，本公司在合同开始日，按照各单项履约义务所承诺商品或服务的单独售价的相对比例，将交易价格分摊至各单项履约义务。对于附有质量保证条款的销售，如果该质量保证在向客户保证所销售商品或服务符合既定标准之外提供了一项单独的服务，该质量保证构成单项履约义务。否则，本公司按照《企业会计准则第 13 号——或有事项》规定对质量保证责任进行会计处理。



交易价格，是指本公司因向客户转让商品或服务而预期有权收取的对价金额，但不包含代第三方收取的款项以及本公司预期将退还给客户的款项。合同中存在可变对价的，本公司按照期望值或最可能发生金额确定可变对价的最佳估计数。包含可变对价的交易价格，不超过在相关不确定性消除时累计已确认收入极可能不会发生重大转回的金额。合同中存在应付客户对价的，除非该对价是为了向客户取得其他可明确区分商品或服务的，本公司将该应付对价冲减交易价格，并在确认相关收入与支付(或承诺支付)客户对价二者孰晚的时点冲减当期收入。合同中如果存在重大融资成分，本公司将根据合同中的融资成分调整交易价格；对于控制权转移与客户支付价款间隔未超过一年的，本公司不考虑其中的融资成分。

本公司根据在向客户转让商品或服务前是否拥有对该商品或服务的控制权，来判断从事交易时本公司的身份是主要责任人还是代理人。本公司在向客户转让商品或服务前能够控制该商品或服务的，本公司为主要责任人，按照已收或应收对价总额确认收入；否则，本公司为代理人，按照预期有权收取的佣金或手续费的金额确认收入，该金额按照已收或应收对价总额扣除应支付给其他相关方的价款后的净额确定。

公司收入主要来源于商品销售收入，公司与客户之间的商品销售合同通常仅包含转让有色金属矿产品的单项履约义务。公司通常在综合考虑下列因素的基础上，以商品的控制权转移时点确认收入：取得商品的现时收款权利、商品所有权上的主要风险和报酬的转移、商品的法定所有权的转移、商品实物资产的转移、客户接受该商品。

## (2) 公司收入确认的具体原则

公司的矿产品销售，属于在某一时刻履行履约义务。商品销售价格已确定，合同(或订单)约定由公司负责运输的在货物送达客户指定地点后控制权转移，约定由客户负责运输的在客户提货后控制权转移，公司在控制权已转移并取得结算单(或预结算单)后确认销售收入。采用点价方式销售的产品，公司在取得双方签字确认的过磅单，货物交付给客户时确认商品控制权的转移，确认销售收入，同时将点价结算权产生的应收款变动分类为以公允价值计量且其变动计入当期损益的金融资产，并于资产负债表日确认公允价值变动损益；公司点价时，按照最终结算价款结转以公允价值计量且其变动计入当期损益的金融资产并确认应收款变动，同时确认相应的投资收益。

## 31、合同成本

### (1) 取得合同的成本

本公司为取得合同发生的增量成本(即不取得合同就不会发生的成本)预期能够收回的，确认为一项资产，并采用与该资产相关的商品或服务收入确认相同的基础进行摊销，计入当期损益。若该项资产摊销期限不超过一年的，在发生时计入当期损益。本公司为取得合同发生的其他支出，在发生时计入当期损益，明确由客户承担的除外。

### (2) 履行合同的成本



本公司为履行合同发生的成本，不属于除收入准则外的其他企业会计准则范围且同时满足下列条件的，确认为一项资产：①该成本与一份当前或预期取得的合同直接相关；②该成本增加了本公司未来用于履行履约义务的资源；③该成本预期能够收回。确认的资产采用与该资产相关的商品或服务收入确认相同的基础进行摊销，计入当期损益。

### （3）合同成本减值

合同成本账面价值高于下列两项的差额的，计提减值准备，并确认为资产减值损失：①因转让与该资产相关的商品预期能够取得的剩余对价；②为转让该相关商品估计将要发生的成本。

以前期间减值的因素之后发生变化，使得前款①减②的差额高于合同成本账面价值的，应当转回原已计提的资产减值准备，并计入当期损益，但转回后的合同成本账面价值不应超过假定不计提减值准备情况下该资产在转回日的账面价值。

## 32、政府补助

政府补助是指本公司从政府无偿取得货币性资产和非货币性资产，不包括政府作为所有者投入的资本。政府补助分为与资产相关的政府补助和与收益相关的政府补助。本公司将所取得的用于购建或以其他方式形成长期资产的政府补助界定为与资产相关的政府补助；其余政府补助界定为与收益相关的政府补助。若政府文件未明确规定补助对象，则采用以下方式将补助款划分为与收益相关的政府补助和与资产相关的政府补助：（1）政府文件明确了补助所针对的特定项目的，根据该特定项目的预算中将形成资产的支出金额和计入费用的支出金额的相对比例进行划分，对该划分比例需在每个资产负债表日进行复核，必要时进行变更；（2）政府文件中对用途仅作一般性表述，没有指明特定项目的，作为与收益相关的政府补助。

政府补助为货币性资产的，按照收到或应收的金额计量。政府补助为非货币性资产的，按照公允价值计量；公允价值不能够可靠取得的，按照名义金额计量。

政府补助同时满足下列条件的，予以确认：（1）企业能够满足政府补助所附条件；（2）企业能够收到政府补助。与企业日常活动相关的政府补助，按照经济业务实质，计入其他收益或冲减相关成本费用。与企业日常活动无关的政府补助，计入营业外收入。

与收益相关的政府补助，用于补偿企业以后期间的相关成本费用或损失的，确认为递延收益，并在确认相关成本费用或损失的期间，计入当期损益或冲减相关成本；用于补偿企业已发生的相关成本费用或损失的，直接计入当期损益或冲减相关成本。

与资产相关的政府补助，确认为递延收益或冲减相关资产的账面价值。递延收益在相关资产使用寿命内平均分配方法分期计入损益。按照名义金额计量的政府补助，直接计入当期损益。相关资产在使用寿命结束前被出售、转让、报废或发生毁损的，应当将尚未分配的相关递延收益余额转入资产处置当期的损益。

## 33、所得税



除与直接计入股东权益的交易或事项有关的所得税影响计入股东权益外，当期所得税费用和递延所得税费用（或收益）计入当期损益。

当期所得税费用是按本年度应纳税所得额和税法规定的税率计算的预期应交所得税，加上对以前年度应交所得税的调整。

资产负债表日，如果纳税主体拥有以净额结算的法定权利并且意图以净额结算或取得资产、清偿负债同时进行，那么当期所得税资产及当期所得税负债以抵销后的净额列示。

递延所得税资产以很可能取得用来抵扣暂时性差异的应纳税所得额为限，根据可抵扣暂时性差异和能够结转以后年度的可抵扣亏损和税款抵减确定，按照预期收回资产或清偿债务期间的适用税率计量。递延所得税负债根据应纳税暂时性差异确定，按照预期收回资产或清偿债务期间的适用税率计量。

对于既不影响会计利润也不影响应纳税所得额（或可抵扣亏损）的非企业合并交易中产生的资产或负债初始确认形成的暂时性差异，不确认递延所得税，但初始确认资产和负债导致产生等额应纳税暂时性差异和可抵扣暂时性差异的单项交易（包括承租人在租赁期开始日初始确认租赁负债并计入使用权资产的租赁交易，以及因固定资产等存在弃置义务而确认预计负债并计入相关资产成本的交易等）除外。商誉的初始确认导致的暂时性差异也不产生递延所得税。

资产负债表日，根据递延所得税资产和负债的预期收回或结算方式，依据已颁布的税法规定，按照预期收回该资产或清偿该负债期间的适用税率计量该递延所得税资产和负债的账面金额。

资产负债表日，递延所得税资产及递延所得税负债在同时满足以下条件时以抵销后的净额列示：

- （1）纳税主体拥有以净额结算当期所得税资产及当期所得税负债的法定权利；
- （2）递延所得税资产及递延所得税负债是与同一税收征管部门对同一纳税主体征收的所得税相关或者是对不同的纳税主体相关，但在未来每一具有重要性的递延所得税资产及负债转回的期间内，涉及的纳税主体意图以净额结算当期所得税资产和负债或是同时取得资产、清偿负债。

### 34、租赁

#### （1）作为承租方租赁的会计处理方法

本公司将在租赁期开始日，租赁期不超过 12 个月，且不包含购买选择权的租赁认定为短期租赁；将单项租赁资产为全新资产时价值较低（不超过人民币 40,000.00 元）的租赁认定为低价值资产租赁。转租或预期转租租赁资产的，原租赁不认定为低价值资产租赁。本公司对短期租赁和低价值资产租赁选择不确认使用权资产和租赁负债。在租赁期内各个期间按照直线法计入相关的资产成本或当期损益。



除上述简化处理的短期租赁和低价值资产租赁外，本公司对已识别租赁确认使用权资产和租赁负债。

#### (2) 作为出租方租赁的会计处理方法

本公司在租赁开始日将租赁分为融资租赁和经营租赁。

融资租赁，是指实质上转移了与租赁资产所有权有关的几乎全部风险和报酬的租赁。其所有权最终可能转移，也可能不转移。经营租赁，是指除融资租赁以外的其他租赁。本公司作为转租出租人时，基于原租赁产生的使用权资产对转租赁进行分类。但原租赁为短期租赁，且转租出租人对原租赁进行简化处理的，本公司将该转租赁分类为经营租赁。

在租赁期开始日，本公司对融资租赁确认应收融资租赁款，并终止确认融资租赁资产。对应收融资租赁款进行初始计量时，以租赁投资净额作为应收融资租赁款的入账价值。租赁投资净额为未担保余值和租赁期开始日尚未收到的租赁收款额按照租赁内含利率折现的现值之和。未实现融资收益在租赁期内采用固定的周期性利率计算确认当期利息收入。取得的未纳入租赁投资净额计量的可变租赁付款额，在实际发生时计入当期损益。

在租赁期内各个期间，本公司采用直线法将经营租赁的租赁收款额确认为租金收入。取得的未计入租赁收款额的可变租赁付款额，在实际发生时计入当期损益。

### 35、专项储备的核算方法

本公司专项储备主要核算安全生产费的计提及使用。

#### (1) 安全生产费的提取标准

安全生产费用提取标准：露天开采 5 元/吨、井下开采 15 元/吨。尾矿库按入库尾矿量计算，三等及三等以上尾矿库每吨 4 元，四等及五等尾矿库每吨 5 元。

#### (2) 安全生产费的核算

公司按照采矿量计提安全生产费，同时计入当期生产成本。使用提取的安全生产费，属于费用性支出的，直接冲减专项储备；形成固定资产的，通过“在建工程”科目归集所发生的支出，待项目完工达到预定可使用状态时确认为固定资产，同时，按照形成固定资产的成本冲减专项储备，并确认相同金额的累计折旧。该固定资产在以后期间不再计提折旧。

### 36、重要会计政策和会计估计变更

#### (1) 重要会计政策变更：

本报告期，本公司未发生重要会计政策变更。

#### (2) 重要会计估计变更

本报告期，本公司未发生重要会计估计变更。

## 四、税项

### 1、主要税种及税率



## (1) 本公司及境内子公司主要税种和税率

税 种	计税依据	税 率
增值税	销售额和使用税率计算的销项税额， 抵扣准予抵扣的进项税额后的差额	商品销售收入 13%；提供的服务收入 6%；生产的黄金产品免征增值税
城市维护建设税	实际缴纳的流转税额	1%、5%、7%
教育费附加	实际缴纳的流转税额	5%
资源税	应税产品的销售额	铅、锌矿 6%；银矿 5%；铁矿 4%；锡矿、铋矿 3%； 铜矿 7%；钨矿 6.5%；金矿 4%、5%
企业所得税	应纳税所得额	15%、25%

## (2) 本公司境外子公司主要税种和税率

境外子公司名称	注册地	税 种	计税依据	税 率
兴业黄金（香港）矿业有限公司	香港	利得税	应纳税所得额	16.50%
兴业黄金（澳大利亚）矿业有限公司	澳大利亚	商品与劳务税	应税销项与进项差额	10.00%
兴业黄金（澳大利亚）矿业有限公司	澳大利亚	所得税	应纳税所得额	30.00%
Atlantic Tin Limited	澳大利亚	商品与劳务税	应税销项与进项差额	10.00%
Atlantic Tin Limited	澳大利亚	所得税	应纳税所得额	30.00%
位于摩洛哥的子公司	摩洛哥	所得税	应纳税所得额	[注]

注：摩洛哥公司所得税适用超额累进税率，应纳税所得额小于 1 亿迪拉姆，税率为 20%；应纳税所得额大于等于 1 亿迪拉姆，税率为 35%。

## 2、税收优惠及批文

根据科技部、财政部、国家税务总局以国科发火（2016）32 号印发修订后的《高新技术企业认定管理办法》，子公司西乌珠穆沁旗银漫矿业有限责任公司于 2024 年 12 月 7 日取得证书编号为 GR202415000007 的《高新技术企业证书》，有效期 3 年，2025 年执行 15% 的优惠企业所得税税率。

根据科技部、财政部、国家税务总局以国科发火（2016）32 号印发修订后的《高新技术企业认定管理办法》，子公司内蒙古兴业集团融冠矿业有限公司于 2025 年 12 月 8 日取得证书编号为 GR202515000186 的《高新技术企业证书》，有效期 3 年，2025 年执行 15% 的优惠企业所得税税率。

根据科技部、财政部、国家税务总局以国科发火（2016）32 号印发修订后的《高新技术企业认定管理办法》，子公司正镶白旗乾金达矿业有限责任公司于 2023 年 10 月 26 日取得证书编号为 GR202315000019 的《高新技术企业证书》，有效期 3 年，2025 年执行 15% 的优惠企业所得税税率。



根据财政部、税务总局、国家发展改革委《关于延续西部大开发企业所得税政策的公告》（财政部公告 2020 年第 23 号），自 2021 年 1 月 1 日至 2030 年 12 月 31 日，对设在西部地区的鼓励类产业企业减按 15% 的税率征收企业所得税。本公司子公司西藏博盛矿业开发有限公司符合西部大开发税收优惠政策规定的条件，2025 年执行 15% 的优惠企业所得税税率。

根据财政部、国家税务总局《关于海南自由贸易港企业所得税优惠政策的通知》（财税[2020]31 号）和《关于延续实施海南自由贸易港企业所得税优惠政策的通知》（财税[2025]3 号），自 2020 年 1 月 1 日至 2027 年 12 月 31 日对注册在海南自由贸易港并实质性运营的鼓励类产业企业，减按 15% 的税率征收企业所得税。子公司兴业银锡（海南）国际贸易有限责任公司、兴业银锡（海南）私募股权投资基金管理有限公司 2025 年执行 15% 的优惠企业所得税税率。

## 五、合并财务报表主要项目注释

（本注释除特别说明外，期末指 2025 年 12 月 31 日，期初指 2024 年 12 月 31 日，本期指 2025 年度，上期指 2024 年度，货币单位为人民币元，所有数值保留 2 位小数，若出现总数与各分项数值之和尾数不符的情况，均为四舍五入原因所致。）

### 1、货币资金

项 目	期末余额	期初余额
现金	241,557.86	88,091.07
银行存款	1,231,464,366.08	1,102,944,480.02
其他货币资金	61,767,153.39	35,747,805.86
合 计	1,293,473,077.33	1,138,780,376.95
其中：存放在境外的款项总额	99,325,970.92	11,666,265.55
因抵押、质押或冻结等对使用有限制的款项总额	34,271,474.53	35,747,805.86

其中：受限制的货币资金明细如下：

项 目	期末余额	期初余额
银行存款-通知存款应计利息	84,773.34	
其他货币资金-银行承兑汇票保证金（含利息）		18,097,258.34
其他货币资金-农民工工资保证金	555,697.70	555,691.25
其他货币资金-环境治理保证金	21,212,603.49	17,094,856.27
其他货币资金-期货保证金	12,418,400.00	
合 计	34,271,474.53	35,747,805.86



截至 2025 年 12 月 31 日，货币资金期末余额中所有权受限制的金额为 34,271,474.53 元，其中：通知存款应计利息 84,773.34 元；农民工工资保证金 555,697.70 元；环境治理保证金 21,212,603.49 元，期货保证金 12,418,400.00 元。

除上述被限制的货币资金外，公司无其他因质押、冻结等对变现有限制或存在潜在回收风险的款项。

## 2、应收账款

### (1) 按账龄披露

账 龄	期末余额	期初余额
一年以内	2,611,372.05	4,679,913.73
一至二年	59,047.26	11,691.85
二至三年		
三至四年	1,759.26	
四至五年	7,786.44	
五年以上		
合 计	2,679,965.01	4,691,605.58
减：应收账款坏账准备	143,582.10	235,164.87
账面价值	2,536,382.91	4,456,440.71

注：本期应收账款账龄与上期不衔接，系本期新增合并子公司，合并范围发生变动所致。

### (2) 按坏账准备计提方法披露

种 类	期末余额				账面价值
	账面余额		坏账准备		
	金额	比例(%)	金额	计提比例(%)	
按单项计提坏账准备					
按组合计提坏账准备	2,679,965.01	100.00	143,582.10	5.36	2,536,382.91
其中：账龄组合	2,679,965.01	100.00	143,582.10	5.36	2,536,382.91
合 计	2,679,965.01	100.00	143,582.10	5.36	2,536,382.91

(续)

种 类	期初余额				账面价值
	账面余额		坏账准备		
	金额	比例(%)	金额	计提比例(%)	
按单项计提坏账准备					
按组合计提坏账准备	4,691,605.58	100.00	235,164.87	5.01	4,456,440.71
其中：账龄组合	4,691,605.58	100.00	235,164.87	5.01	4,456,440.71
合 计	4,691,605.58	100.00	235,164.87	5.01	4,456,440.71



按账龄组合计提坏账准备:

账 龄	期末余额		
	账面余额	坏账准备	计提比例(%)
一年以内	2,611,372.05	130,568.60	5.00
一至二年	59,047.26	5,904.72	10.00
二至三年			
三至四年	1,759.26	879.63	50.00
四至五年	7,786.44	6,229.15	80.00
五年以上			
合 计	2,679,965.01	143,582.10	5.36

(3) 本期计提、收回或转回的坏账准备情况

类 别	期初余额	本期变动金额				期末余额
		计提	收回或转回	转销或核销	其他变动[注]	
应收账款坏账准备	235,164.87	-98,786.07			7,203.30	143,582.10
合 计	235,164.87	-98,786.07			7,203.30	143,582.10

注: 其他变动系本期合并范围变化与外币报表折算所致。

(4) 报告期内无实际核销的应收账款。

(5) 按欠款方归集的期末余额前五名的应收账款情况

往来单位名称	应收账款期末余额	占应收账款期末余额 合计数的比例(%)	坏账准备 期末余额
云南锡业集团物流有限公司	1,998,982.49	74.59	99,949.12
江西慧球再生资源有限公司	519,413.49	19.38	25,970.67
中国铁塔股份有限公司锡林郭勒盟分公司	59,632.24	2.23	3,127.35
CLIENTS FILIALE MANAGEM	45,300.36	1.69	4,530.04
内蒙古天鑛矿业科技有限公司	27,144.12	1.01	1,357.21
合 计	2,650,472.70	98.90	134,934.39

### 3、应收款项融资

(1) 应收款项融资分类列示

种 类	期末余额	期初余额
银行承兑汇票	95,832,500.00	
小 计	95,832,500.00	

(2) 按坏账准备计提方法分类



种 类	期末余额				账面价值
	账面余额		坏账准备		
	金额	比例(%)	金额	计提比例(%)	
按单项计提坏账准备					
按组合计提坏账准备	95,832,500.00	100.00			95,832,500.00
其中：银行承兑汇票	95,832,500.00	100.00			95,832,500.00
合 计	95,832,500.00	100.00			95,832,500.00

(续)

种 类	期初余额				账面价值
	账面余额		坏账准备		
	金额	比例(%)	金额	计提比例(%)	
按单项计提坏账准备					
按组合计提坏账准备					
其中：银行承兑汇票					
合 计					

(3) 报告期计提、收回或转回的坏账准备情况

类 别	期初余额	本期变动金额				期末余额
		计提	收回或转回	转销或核销	其他变动	
应收款项融资坏账准备						

(4) 期末公司无已质押的应收款项融资。

(5) 期末已背书或贴现且在资产负债表日尚未到期的应收款项融资

种 类	期末终止确认金额	期末未终止确认金额
银行承兑汇票	154,167,500.00	
信用证	150,000,000.00	
合 计	304,167,500.00	

#### 4、预付款项

(1) 预付款项按账龄列示

账 龄	期末余额		期初余额	
	金额	比例(%)	金额	比例(%)
一年以内	26,619,798.03	96.01	4,583,842.76	87.35
一至二年	677,278.27	2.44	473,311.97	9.02
二至三年	235,339.35	0.85	88,633.00	1.69
三年以上	193,540.56	0.70	101,799.50	1.94



账龄	期末余额		期初余额	
	金额	比例(%)	金额	比例(%)
合计	27,725,956.21	100.00	5,247,587.23	100.00

## (2) 按欠款方归集的期末余额前五名的预付款项情况

本公司按预付对象归集的期末余额前五名预付款项汇总金额为 21,751,023.73 元，占预付款项期末余额合计数的比例为 78.45%。

## 5、其他应收款

项目	期末余额	期初余额
应收股利		
其他应收款	36,022,342.67	47,298,253.88
合计	36,022,342.67	47,298,253.88

注：上表中其他应收款指扣除应收利息、应收股利后的其他应收款。

## (1) 应收股利

## 1) 应收股利分类

项目	期末账面价值	期初账面价值
包商银行股份有限公司		
合计		

## 2) 重要的账龄超过 1 年的应收股利

项目	期末账面余额	账龄	未收回的原因	是否发生减值及其判断依据
包商银行股份有限公司(注)	440,932.00	三年以上	尚未发放	是，预计无法收回
合计	440,932.00			

注：根据北京市第一中级人民法院公告【(2020)京 01 破 270 号之一】，截至 2020 年 10 月 31 日，包商银行股份有限公司净资产为-2,055.15 亿元，包商银行股份有限公司已经明显资不抵债且无实际清偿能力，法院于 2021 年 2 月 7 日裁定宣告包商银行股份有限公司破产。公司对包商银行股份有限公司的应收股利预计无法收回，已全额计提坏账准备。

## 3) 按预期信用损失一般模型计提坏账准备

坏账准备	第一阶段	第二阶段	第三阶段	合计
	未来 12 个月预期信用损失	整个存续期预期信用损失(未发生信用减值)	整个存续期预期信用损失(已发生信用减值)	
期初余额			440,932.00	440,932.00
期初应收股利账面余额在本期				



坏账准备	第一阶段	第二阶段	第三阶段	合 计
	未来 12 个月 预期信用损失	整个存续期 预期信用损失 (未发生信用减值)	整个存续期 预期信用损失 (已发生信用减值)	
—转入第二阶段				
—转入第三阶段				
—转回第二阶段				
—转回第一阶段				
本期计提				
本期转回				
本期转销				
本期核销				
其他变动				
期末余额			440,932.00	440,932.00

## (2) 其他应收款

## 1) 按账龄披露

账 龄	期末余额	期初余额
一年以内	2,686,894.65	14,144,887.85
一至二年	116,163.50	312,284.23
二至三年	317,823.81	48,057.80
三至四年	69,038.57	81,404.45
四至五年	1,955.75	4,503.88
五年以上	146,704,776.63	147,061,902.69
合 计	149,896,652.91	161,653,040.90
减：其他应收款坏账准备	113,874,310.24	114,354,787.02
账面价值	36,022,342.67	47,298,253.88

注：本期其他应收款账龄与上期不衔接，系本期新增合并子公司，合并范围发生变动所致。

## 2) 其他应收款按款项性质分类情况

款项的性质	期末余额	期初余额
关联方往来款	34,098,000.00	34,098,000.00
业绩补偿款	86,019,284.27	86,019,284.27
押金及保证金	1,984,712.69	1,618,774.24
员工借款及备用金	2,018,335.93	3,278,444.52
采购货款（预付款转入）	8,280,575.16	8,280,575.16
往来款	16,672,831.01	16,672,831.01



款项的性质	期末余额	期初余额
投资诚意金		10,000,000.00
其他	822,913.85	1,685,131.70
合计	149,896,652.91	161,653,040.90

## 3) 按坏账准备计提方法披露

种类	期末余额				账面价值
	账面余额		坏账准备		
	金额	比例(%)	金额	计提比例(%)	
按单项计提坏账准备	146,076,397.44	97.45	113,683,297.44	77.82	32,393,100.00
按组合计提坏账准备	3,820,255.47	2.55	191,012.80	5.00	3,629,242.67
其中：账龄组合					
低风险组合	3,820,255.47	2.55	191,012.80	5.00	3,629,242.67
合计	149,896,652.91	100.00	113,874,310.24	75.97	36,022,342.67

(续)

种类	期初余额				账面价值
	账面余额		坏账准备		
	金额	比例(%)	金额	计提比例(%)	
按单项计提坏账准备	145,963,405.23	90.29	113,570,305.23	77.81	32,393,100.00
按组合计提坏账准备	15,689,635.67	9.71	784,481.79	5.00	14,905,153.88
其中：账龄组合					
低风险组合	15,689,635.67	9.71	784,481.79	5.00	14,905,153.88
合计	161,653,040.90	100.00	114,354,787.02	70.74	47,298,253.88

## 按单项计提坏账准备：

往来单位名称	期末余额			计提理由
	账面余额	坏账准备	计提比例(%)	
内蒙古兴业集团有限公司	86,019,284.27	86,019,284.27	100.00	预计无法收回
昆明市东川区铜都矿业有限公司	34,098,000.00	1,704,900.00	5.00	转让债权预计可收回金额
巴林右旗巨源矿业有限责任公司	16,672,831.01	16,672,831.01	100.00	预计无法收回
中信重工机械股份有限公司	1,900,000.00	1,900,000.00	100.00	预计无法收回
中矿华源工程设备(北京)有限公司	1,220,000.00	1,220,000.00	100.00	预计无法收回
湖北迈特机械设备制造有限公司	1,056,000.00	1,056,000.00	100.00	预计无法收回
徐州煤矿安全设备制造有限公司	950,950.00	950,950.00	100.00	预计无法收回
唐河县物资局	800,000.00	800,000.00	100.00	预计无法收回



往来单位名称	期末余额			计提理由
	账面余额	坏账准备	计提比例(%)	
锦州矿山机器(集团)有限公司	760,000.00	760,000.00	100.00	预计无法收回
泰安三立环保科技有限公司	477,777.79	477,777.79	100.00	预计无法收回
呼和浩特市同和矿业投资有限责任公司	440,000.00	440,000.00	100.00	预计无法收回
东芝三菱电机工业系统(中国)有限公司	430,000.00	430,000.00	100.00	预计无法收回
鞍山蓝天锅炉动力有限公司	342,577.80	342,577.80	100.00	预计无法收回
申克(天津)工业技术有限公司	300,000.00	300,000.00	100.00	预计无法收回
唐河和声电子有限公司	110,000.00	110,000.00	100.00	预计无法收回
政府部门保证金(摩洛哥)	101,296.21	101,296.21	100.00	预计无法收回
北京守誉达建筑装饰有限公司	100,726.08	100,726.08	100.00	预计无法收回
10 万元以下小计	296,954.28	296,954.28	100.00	预计无法收回
合计	146,076,397.44	113,683,297.44		

## 按低风险组合计提坏账准备:

项 目	期末余额		
	账面余额	坏账准备	计提比例(%)
员工借款及备用金	2,005,461.14	100,273.05	5.00
押金及保证金	1,803,416.48	90,170.86	5.00
其他	11,377.85	568.89	5.00
合计	3,820,255.47	191,012.80	5.00

## 按预期信用损失一般模型计提坏账准备:

坏账准备	第一阶段	第二阶段	第三阶段	合计
	未来 12 个月 预期信用损失	整个存续期 预期信用损失 (未发生信用减值)	整个存续期 预期信用损失 (已发生信用减值)	
期初余额	784,481.79		113,570,305.23	114,354,787.02
期初其他应收款账面余额在本期				
--转入第二阶段				
--转入第三阶段				
--转回第二阶段				
--转回第一阶段				
本期计提	-624,963.12			-624,963.12
本期转回				
本期转销				
本期核销				



坏账准备	第一阶段	第二阶段	第三阶段	合计
	未来 12 个月 预期信用损失	整个存续期 预期信用损失 (未发生信用减值)	整个存续期 预期信用损失 (已发生信用减值)	
其他变动[注]	31,494.13		112,992.21	144,486.34
期末余额	191,012.80		113,683,297.44	113,874,310.24

注：其他变动系本期公司合并范围变化与外币报表折算所致。

处于第三阶段的重要其他应收款及坏账准备计提情况：

往来单位名称	期末余额	坏账准备	计提比例(%)	计提理由
内蒙古兴业集团有限公司	86,019,284.27	86,019,284.27	100.00	预计无法收回
昆明市东川区铜都矿业有限公司	34,098,000.00	1,704,900.00	5.00	转让债权预计可收回金额
巴林右旗巨源矿业有限责任公司	16,672,831.01	16,672,831.01	100.00	预计无法收回
中信重工机械股份有限公司	1,900,000.00	1,900,000.00	100.00	预计无法收回
中矿华源工程设备(北京)有限公司	1,220,000.00	1,220,000.00	100.00	预计无法收回
湖北迈特机械装备制造有限公司	1,056,000.00	1,056,000.00	100.00	预计无法收回

(3) 本期计提、收回或转回的坏账准备情况

类别	期初余额	本期变动金额				期末余额
		计提	收回或转回	转销或核销	其他变动[注]	
其他应收款坏账准备余额	114,354,787.02	-624,963.12			144,486.34	113,874,310.24

注：其他变动系本期公司合并范围变化与外币报表折算所致。

(4) 报告期内无实际核销的其他应收款。

(5) 按欠款方归集的期末余额前五名的其他应收款情况

往来单位名称	款项的性质	期末余额	账龄	占其他应收款期末余额 合计数的比例(%)	坏账准备 期末余额
内蒙古兴业集团有限公司	业绩补偿款	86,019,284.27	五年以上	57.39	86,019,284.27
昆明市东川区铜都矿业有限公司	关联方往来款	34,098,000.00	五年以上	22.75	1,704,900.00
巴林右旗巨源矿业有限责任公司	往来款	16,672,831.01	五年以上	11.12	16,672,831.01
中信重工机械股份有限公司	采购货款(预付 款转入)	1,900,000.00	五年以上	1.27	1,900,000.00
中矿华源工程设备(北京)有限公司	采购货款(预付 款转入)	1,220,000.00	五年以上	0.81	1,220,000.00
合计		139,910,115.28		93.34	107,517,015.28



## 6、存货

## (1) 存货分类

项 目	期末余额			期初余额		
	账面余额	跌价准备	账面价值	账面余额	跌价准备	账面价值
原材料	75,139,420.44	4,705.09	75,134,715.35	69,663,979.46	52,220.75	69,611,758.71
库存商品	164,912,579.24		164,912,579.24	154,542,614.56		154,542,614.56
自制半成品	315,201,237.32		315,201,237.32	262,897,619.65		262,897,619.65
在产品	19,464,259.49		19,464,259.49	19,024,580.17		19,024,580.17
合 计	574,717,496.49	4,705.09	574,712,791.40	506,128,793.84	52,220.75	506,076,573.09

## (2) 存货跌价准备

项 目	期初余额	本期增加金额		本期减少金额			期末余额
		计提	其他	转回	转销	其他	
原材料	52,220.75			47,515.66			4,705.09
合 计	52,220.75			47,515.66			4,705.09

## 7、一年内到期的非流动资产

项 目	期末余额	期初余额
信托业保障基金	10,800,000.00	
售后融资租赁保证金	2,000,000.00	
合 计	12,800,000.00	

## 8、其他流动资产

项 目	期末余额	期初余额
待抵扣进项税	5,086,671.07	3,097,397.00
预缴各项税费	34,412.92	
取暖费	444,640.51	444,640.51
合 计	5,565,724.50	3,542,037.51

## 9、长期股权投资

## (1) 长期股权投资情况

被投资单位	期初余额	本期增减变动				
		追加投资	减少投资	权益法下确认的 投资损益	其他综合 收益调整	其他权益 变动
一、联营企业						
陈巴尔虎旗天通矿业有限责任公司	173,195,799.26			8,373.15		



被投资单位	期初余额	本期增减变动				
		追加投资	减少投资	权益法下确认的投资损益	其他综合收益调整	其他权益变动
Far East Gold Limited	45,835,597.44	21,444,174.42		-6,455,504.88	586,008.55	391,624.93
合计	219,031,396.70	21,444,174.42		-6,447,131.73	586,008.55	391,624.93

(续)

被投资单位	本期增减变动			期末余额	减值准备期末余额
	宣告发放现金股利或利润	计提减值准备	其他[注]		
一、联营企业					
陈巴尔虎旗天通矿业有限责任公司				173,204,172.41	
Far East Gold Limited			-1,466,987.05	60,334,913.41	
合计			-1,466,987.05	233,539,085.82	

注：Far East Gold Limited 本期其他变动，系外币报表折算差额所致。

## 10、其他权益工具投资

### (1) 其他权益工具投资情况

项目	期初余额	本期增减变动					期末余额
		追加投资	减少投资	本期计入其他综合收益的利得	本期计入其他综合收益的损失	其他	
中诚信托有限责任公司	201,228,123.43				3,571,504.28		197,656,619.15
包商银行股份有限公司[注]							
合计	201,228,123.43				3,571,504.28		197,656,619.15

注：根据北京市第一中级人民法院公告【（2020）京01破270号之一】，截至2020年10月31日，包商银行净资产为-2,055.15亿元，包商银行已经明显资不抵债且无实际清偿能力，法院于2021年2月7日裁定宣告包商银行股份有限公司破产。公司对包商银行股份有限公司的投资期末公允价值为零。

项目	本期确认的股利收入	累计计入其他综合收益的利得	累计计入其他综合收益的损失	指定为以公允价值计量且其变动计入其他综合收益的原因
中诚信托有限责任公司	2,519,773.35	133,241,809.73		非交易性权益工具投资
包商银行股份有限公司			-9,682,620.00	非交易性权益工具投资
合计	2,519,773.35	133,241,809.73	-9,682,620.00	

### (2) 本期无终止确认的情况。



## 11、其他非流动金融资产

项 目	期末余额	期初余额
分类以公允价值计量且其变动计入当期损益的金融资产	167,606,900.00	167,606,900.00
其中：权益工具投资	167,606,900.00	167,606,900.00
合 计	167,606,900.00	167,606,900.00



## 12、固定资产

项目	期末余额	期初余额
固定资产	4,607,116,816.48	4,325,701,890.11
固定资产清理		
合计	4,607,116,816.48	4,325,701,890.11

注：上表中的固定资产是指扣除固定资产清理后的固定资产。

## (1) 固定资产情况

项目	房屋及建筑物	井巷工程资产	机器设备	运输设备	其他设备	合计
一、账面原值：						
1、期初余额	4,506,844,280.14	1,487,110,294.28	1,207,388,886.50	39,624,176.28	181,936,899.02	7,422,904,536.22
2、本期增加金额	280,933,112.81	188,186,689.80	124,924,987.51	15,108,612.62	32,272,213.95	641,425,616.69
(1) 购置	13,466,590.17		12,579,981.48	8,516,595.72	18,608,637.06	53,171,804.43
(2) 在建工程转入	76,089,376.27	1,797,325.70	19,597,868.14		8,774,883.05	106,259,453.16
(3) 企业合并增加	191,378,323.86	186,389,364.10	92,747,137.89	6,596,023.19	4,881,450.37	481,992,299.41
(4) 外币折算差额	-1,177.49			-4,006.29	7,243.47	2,059.69
3、本期减少金额	16,537,623.70		19,885,346.19	3,464,595.19	5,701,811.77	45,589,376.85
(1) 处置或报废	5,899,042.52		18,096,910.34	3,464,595.19	5,701,811.77	33,162,359.82
(2) 转入在建工程	10,638,581.18		1,788,435.85			12,427,017.03
4、期末余额	4,771,239,769.25	1,675,296,984.08	1,312,428,527.82	51,268,193.71	208,507,301.20	8,018,740,776.06
二、累计折旧						
1、期初余额	1,102,141,271.98	520,726,321.54	548,567,832.22	21,624,967.23	113,021,420.13	2,306,081,813.10



项 目	房屋及建筑物	井巷工程资产	机器设备	运输设备	其他设备	合 计
2、本期增加金额	159,894,925.88	69,369,195.92	84,036,187.39	8,064,089.93	24,997,776.75	346,362,175.87
(1) 计提	159,895,818.45	69,369,195.92	84,036,187.39	8,066,672.41	24,998,018.75	346,365,892.92
(2) 企业合并增加						
(3) 外币报表折算	-892.57			-2,582.48	-242.00	-3,717.05
3、本期减少金额	9,153,323.79		14,527,981.16	2,664,199.78	5,361,339.26	31,706,843.99
(1) 处置或报废	1,786,785.70		13,848,375.56	2,664,199.78	5,361,339.26	23,660,700.30
(2) 转入在建工程	7,366,538.09		679,605.60			8,046,143.69
4、期末余额	1,252,882,874.07	590,095,517.46	618,076,038.45	27,024,857.38	132,657,857.62	2,620,737,144.98
三、减值准备						
1、期初余额	680,266,296.40		108,668,233.59	3,020.32	2,183,282.70	791,120,833.01
2、本期增加金额						
(1) 计提						
3、本期减少金额			228,956.73		5,061.68	234,018.41
(1) 处置或报废			228,956.73		5,061.68	234,018.41
4、期末余额	680,266,296.40		108,439,276.86	3,020.32	2,178,221.02	790,886,814.60
四、账面价值						
1、期末账面价值	2,838,090,598.78	1,085,201,466.62	585,913,212.51	24,240,316.01	73,671,222.56	4,607,116,816.48
2、期初账面价值	2,724,436,711.76	966,383,972.74	550,152,820.69	17,996,188.73	66,732,196.19	4,325,701,890.11

## (2) 期末尚未办妥产权证书的固定资产情况



项目	账面价值	未办妥产权证书的原因
银漫矿业房屋建筑物	297,714,705.48	正在办理中
乾金达矿业房屋建筑物	163,671,635.84	正在办理中
融冠矿业房屋建筑物	22,588,911.37	正在办理中
锡林矿业房屋建筑物	10,661,629.87	正在办理中
锐能矿业房屋建筑物	10,384,752.01	正在办理中
荣邦矿业房屋建筑物	5,873,977.18	正在办理中
宇邦矿业房屋建筑物	5,008,500.35	正在办理中
合计	515,904,112.10	

13、在建工程

种类	期末余额	期初余额
在建工程	837,995,549.20	491,402,456.52
工程物资	6,417,837.05	6,417,837.05
合计	844,413,386.25	497,820,293.57

(1) 在建工程情况

工程名称	期末余额		期初余额	
	账面余额	减值准备	账面价值	账面价值
双源有色-铅冶炼技改工程	4,140,349.40	4,101,278.40	39,071.00	39,071.00
融冠矿业-2#竖井建设工程	21,754,915.01		21,754,915.01	21,624,990.00
融冠矿业-主运输巷	25,376,052.69		25,376,052.69	16,795,488.50



工程名称	期末余额			期初余额		
	账面余额	减值准备	账面价值	账面余额	减值准备	账面价值
锐能矿业-主井斜坡道及平巷开拓工程	5,253,302.72		5,253,302.72	970,297.03		970,297.03
锐能矿业-安全生产规范监测预警系统				1,377,610.11		1,377,610.11
锐能矿业-充填管路安装工程	113,207.55		113,207.55			
唐河时代-铜镍矿 330 万吨/年采选工程	357,331,698.08	264,964.53	357,066,733.55	357,331,698.08	264,964.53	357,066,733.55
银漫矿业-井下二期采掘及开拓工程	147,816,793.09		147,816,793.09	70,261,551.68		70,261,551.68
银漫矿业-井下二期斜坡道工程	40,336,404.89		40,336,404.89			
银漫矿业-院士综合楼及职工公寓建设工程	23,420,894.70		23,420,894.70			
银漫矿业-余热供暖二期工程	8,508,877.68		8,508,877.68			
银漫矿业-厂区至副斜井公路建设工程	2,857,611.93		2,857,611.93			
银漫矿业-选矿厂技改及设备安装工程	6,172,672.36		6,172,672.36			
荣邦矿业-3#竖井建设工程	24,411,151.46		24,411,151.46	4,444,442.21		4,444,442.21
荣邦矿业-SJ3#竖井提升系统	3,334,610.43		3,334,610.43			
乾金达矿业-充填管路安装工程	3,789,748.59		3,789,748.59			
乾金达矿业-充填站建设工程	2,972,435.19		2,972,435.19			
宇邦矿业-825 万吨/年采矿项目井巷建设工程	97,004,212.05		97,004,212.05			
宇邦矿业-日处理 2 万吨选矿厂建设工程	15,399,163.84		15,399,163.84			
宇邦矿业-新尾矿库建设工程	7,606,617.07		7,606,617.07			
宇邦矿业-原矿智能抛废项目	17,992,335.56		17,992,335.56			
零星工程	27,329,934.28	561,216.44	26,768,737.84	19,383,488.88	561,216.44	18,822,272.44
合计	842,923,008.57	4,927,459.37	837,995,549.20	496,329,915.89	4,927,459.37	491,402,456.52



(2) 重要在建工程项目本期变动情况

工程名称	预算数(万元)	期初余额	本期增加	固定资产转入	企业合并增加	转入固定资产
双源有色-铅冶炼技改工程	646.00	4,140,349.40				
融冠矿业-2#竖井建设工程	3,517.00	21,624,990.00	129,925.01			
融冠矿业-主运输巷	2,800.00	16,795,488.50	8,580,564.19			
融冠矿业-斜坡道路路面硬化工程(918-825)	185.00		1,797,325.70			1,797,325.70
融冠矿业-尾矿库二期加高扩容工程	1,015.00		10,194,196.45			10,194,196.45
融冠矿业-排尾管路工程	1,400.00		12,604,829.21	3,272,043.09		15,876,872.30
锐能矿业-主井斜坡道及平巷开拓工程	730.00	970,297.03	4,283,005.69			
锐能矿业-安全生产规范监测预警系统	180.00	1,377,610.11	1,925.67			1,379,535.78
锐能矿业-充填管路安装工程	160.00		113,207.55			
唐河时代-铜镍矿 330 万吨/年采选工程	143,416.00	357,331,698.08				
银漫矿业-井下二期采掘及开拓工程	16,096.00	70,261,551.68	77,555,241.41			
银漫矿业-井下二期斜坡道工程	8,500.00		40,336,404.89			
银漫矿业-新建热风机房	155.00		1,533,311.61			1,533,311.61
银漫矿业-院士综合楼及职工公寓建设工程	8,345.00		23,420,894.70			
银漫矿业-换热站二期扩建及厂区内余热管网工程	1,750.00		18,144,668.07			18,144,668.07
银漫矿业-余热供暖二期工程	12,605.40		8,508,877.68			
银漫矿业-厂区至副斜井公路建设工程	959.00		2,857,611.93			
银漫矿业-选矿厂技改及设备安装工程	691.00		6,172,672.36			
银漫矿业-厂区消防管网安装工程	240.00		2,334,503.50			2,334,503.50
银漫矿业-净化水管路安装工程	227.00		2,269,570.93			2,269,570.93



工程名称	预算数 (万元)	期初余额	本期增加	固定资产转入	企业合并增加	转入固定资产
荣邦矿业-3#竖井建设工程	3,410.00	4,444,442.21	19,966,709.25			
荣邦矿业-SJ3#竖井提升系统	460.00		3,334,610.43			
乾金达矿业-尾矿库二期加高扩容工程	1,330.00		9,913,843.68			9,913,843.68
乾金达矿业-充填管路安装工程	410.00		3,789,748.59			
乾金达矿业-充填站建设工程	1,500.00		2,972,435.19			
宇邦矿业-825万吨/年采矿项目井巷建设工程	76,850.00		97,004,212.05			
宇邦矿业-日处理 2 万吨选矿厂建设工程	130,470.00		1,576,189.98		13,822,973.86	
宇邦矿业-新尾矿库建设工程	30,210.00		1,788,158.48		5,818,458.59	
宇邦矿业-原矿智能抛废项目	3,100.00				17,992,335.56	
宇邦矿业-充填站安装工程	2,300.00				18,993,470.07	18,993,470.07
宇邦矿业-新建职工宿舍	350.00		3,482,891.78			3,482,891.78
宇邦矿业-尾矿库加高扩容工程	626.00		5,746,607.99			5,746,607.99
零星工程		19,383,488.88	21,302,931.40	1,108,830.25	127,359.05	14,592,655.30
合计	454,633.40	496,329,915.89	391,717,075.37	4,380,873.34	56,754,597.13	106,259,453.16

(续)

工程名称	其他减少	期末余额	工程投入占预算比例 (%)	工程进度 (%)	利息资本化累计金额	资金来源
双源有色-铅冶炼技改工程		4,140,349.40	64.09	64.09		自有资金
融冠矿业-2#竖井建设工程		21,754,915.01	61.86	61.86		自有资金
融冠矿业-主运输巷		25,376,052.69	90.63	90.63		自有资金
融冠矿业-斜坡道路面硬化工程(918-825)			97.15	100.00		自有资金



工程名称	其他减少	期末余额	工程投入占预算比例 (%)	工程进度 (%)	利息资本化累计金额	资金来源
融冠矿业-尾矿库二期加高扩容工程			100.44	100.00		自有资金
融冠矿业-排尾管路工程			113.41	100.00		自有资金
锐能矿业-主井斜坡道及平巷开拓工程		5,253,302.72	71.96	71.96		自有资金
锐能矿业-安全生产规范监测预警系统			76.64	100.00		自有资金
锐能矿业-充填管路安装工程		113,207.55	7.08	7.08		自有资金
唐河时代-铜锡矿 330 万吨/年采选工程		357,331,698.08	24.92	24.92	25,321,736.47	自有资金及专项借款
银漫矿业-井下二期采掘及开拓工程		147,816,793.09	91.83	91.83		自有资金
银漫矿业-井下二期斜坡道工程		40,336,404.89	47.45	47.45		自有资金
银漫矿业-新建热风机房			98.92	100.00		自有资金
银漫矿业-陈士综合楼及职工公寓建设工程		23,420,894.70	28.07	28.07		自有资金
银漫矿业-换热站二期扩建及厂区内余热管网工程			103.68	100.00		自有资金
银漫矿业-余热供暖二期工程		8,508,877.68	6.75	6.75		自有资金
银漫矿业-厂区至副斜井公路建设工程		2,857,611.93	29.80	29.80		自有资金
银漫矿业-选矿厂技改及设备安装工程		6,172,672.36	89.33	89.33		自有资金
银漫矿业-厂区消防管网安装工程			97.27	100.00		自有资金
银漫矿业-净化水管路安装工程			99.98	100.00		自有资金
荣邦矿业-3#竖井建设工程		24,411,151.46	71.59	71.59		自有资金
荣邦矿业-SJ3#竖井提升系统		3,334,610.43	72.49	72.49		自有资金
乾金达矿业-尾矿库二期加高扩容工程			74.54	100.00		自有资金
乾金达矿业-充填管路安装工程		3,789,748.59	92.43	92.43		自有资金
乾金达矿业-充填站建设工程		2,972,435.19	19.82	19.82		自有资金



工程名称	其他减少	期末余额	工程投入占预算比例 (%)	工程进度 (%)	利息资本化累计金额	资金来源
宇邦矿业-825 万吨/年采矿项目井巷建设工程		97,004,212.05	12.62	12.62		自有资金
宇邦矿业-日处理 2 万吨选矿厂建设工程		15,399,163.84	1.18	1.18		自有资金
宇邦矿业-新尾矿库建设工程		7,606,617.07	2.52	2.52		自有资金
宇邦矿业-原矿智能抛废项目		17,992,335.56	58.04	58.04		自有资金
宇邦矿业-充填站安装工程			82.58	100.00		自有资金
宇邦矿业-新建职工宿舍			99.51	100.00		自有资金
宇邦矿业-尾矿库加高扩容工程			91.80	100.00		自有资金
零星工程		27,329,954.28				自有资金
合计		842,923,008.57			25,321,736.47	

(3) 本期无计提在建工程减值准备。

(4) 工程物资

项目	期末余额			期初余额		
	账面余额	减值准备	账面价值	账面余额	减值准备	账面价值
专用材料及设备	6,511,109.38	93,272.33	6,417,837.05	6,511,109.38	93,272.33	6,417,837.05
合计	6,511,109.38	93,272.33	6,417,837.05	6,511,109.38	93,272.33	6,417,837.05



## 14、使用权资产

## (1) 使用权资产情况

项 目	房屋建筑物	运输设备	土地使用权	合 计
一、账面原值：				
1、期初余额	40,597,814.34	340,431.23		40,938,245.57
2、本期增加金额	61,309.83		24,006,679.02	24,067,988.85
(1) 本期新增租赁				
(2) 企业合并增加	61,309.83		24,006,679.02	24,067,988.85
3、本期减少金额				
(1) 租赁到期				
4、期末余额	40,659,124.17	340,431.23	24,006,679.02	65,006,234.42
二、累计折旧				
1、期初余额	13,532,604.78	119,149.82		13,651,754.60
2、本期增加金额	13,593,914.61	34,042.68	1,157,766.55	14,785,723.84
(1) 本期计提	13,593,914.61	34,042.68	1,157,766.55	14,785,723.84
(2) 企业合并增加				
3、本期减少金额				
(1) 租赁到期				
4、期末余额	27,126,519.39	153,192.50	1,157,766.55	28,437,478.44
三、减值准备				
1、期初余额				
2、本期增加金额				
3、本期减少金额				
4、期末余额				
四、账面价值				
1、期末账面价值	13,532,604.78	187,238.73	22,848,912.47	36,568,755.98
2、期初账面价值	27,065,209.56	221,281.41		27,286,490.97

## 15、无形资产

## (1) 无形资产情况

项 目	土地使用权	采矿权、勘探开发 成本及地质成果	软件使用权	专利权	合 计
一、账面原值					
1、期初余额	407,267,173.42	5,429,270,632.91	13,100,173.77	284,920.58	5,849,922,900.68
2、本期增加金额	59,294,771.34	4,454,621,944.52	7,367,688.17	13,852.09	4,521,298,256.12



项 目	土地使用权	采矿权、勘探开发 成本及地质成果	软件使用权	专利权	合 计
(1) 购置及探矿权转入	3,647,000.21	95,451,137.78	6,934,953.06		106,033,091.05
(2) 企业合并增加	55,647,771.13	4,348,824,783.54	432,735.11	13,852.09	4,404,919,141.87
(3) 外币报表折算		10,346,023.20			10,346,023.20
3、本期减少金额					
(1) 处置					
4、期末余额	466,561,944.76	9,883,892,577.43	20,467,861.94	298,772.67	10,371,221,156.80
二、累计摊销					
1、期初余额	49,571,072.64	1,596,289,394.77	4,113,286.63	63,899.51	1,650,037,653.55
2、本期增加金额	9,484,975.55	267,570,879.92	1,928,751.96	24,091.92	279,008,699.35
(1) 计提	9,484,975.55	267,570,879.92	1,928,751.96	24,091.92	279,008,699.35
(2) 企业合并增加					
(3) 外币报表折算					
3、本期减少金额					
(1) 处置					
4、期末余额	59,056,048.19	1,863,860,274.69	6,042,038.59	87,991.43	1,929,046,352.90
三、减值准备					
1、期初余额	1,216,371.92	75,068,928.76			76,285,300.68
2、本期增加金额					
(1) 计提					
3、本期减少金额					
(1) 处置					
4、期末余额	1,216,371.92	75,068,928.76			76,285,300.68
四、账面价值					
1、期末账面价值	406,289,524.65	7,944,963,373.98	14,425,823.35	210,781.24	8,365,889,503.22
2、期初账面价值	356,479,728.86	3,757,912,309.38	8,986,887.14	221,021.07	4,123,599,946.45

## 16、商誉

### (1) 商誉账面原值

被投资单位名称或形成商誉的事项	期初余额	本期增加		本期减少		期末余额
		企业合并形成	其他	处置	其他	
西乌珠穆沁旗亿通矿业有限公司	36,124.55					36,124.55
正镶白旗乾金达矿业有限责任公司	193,396,894.32					193,396,894.32
合 计	193,433,018.87					193,433,018.87

### (2) 商誉减值准备



无。

(3) 商誉所在资产组或资产组组合的相关信息

名称	所属资产组或组合的构成及依据	所属经营分部及依据	是否与以前年度保持一致
西乌珠穆沁旗亿通矿业有限公司商誉资产组	西乌珠穆沁旗亿通矿业有限公司商誉资产组相关的长期资产（包括无形资产）及商誉；该资产组在勘探工作取得成果并转采后是能够产生独立现金流、并从企业合并的协同效应中受益的最小资产组。	基于本公司内部管理现实，无需划分报告分部	是
正镶白旗乾金达矿业有限责任公司商誉资产组	正镶白旗乾金达矿业有限责任公司商誉资产组相关的长期资产（包括固定资产、无形资产、长期待摊费用）及商誉；该资产组是能够产生独立现金流、并从企业合并的协同效应中收益的最小资产组。	基于本公司内部管理现实，无需划分报告分部	是

(4) 可收回金额的具体确定方法

1) 可收回金额按公允价值减去处置费用后的净额确定

单位：人民币万元

项目	账面价值	可收回金额	减值金额
西乌珠穆沁旗亿通矿业有限公司商誉资产组	2,092.98	3,611.87	
合计	2,092.98	3,611.87	

(续)

项目	公允价值和处置费用的确定方式	关键参数	关键参数的确定依据
西乌珠穆沁旗亿通矿业有限公司商誉资产组	公允价值为勘探成本的重置成本；处置费用主要考虑产权交易费、中介服务费、印花税和水利建设基金	/	产权交易费根据当地产权交易机构服务费收取标准测算
合计			

2) 可收回金额按预计未来现金流量的现值确定

单位：人民币万元

项目	账面价值	可收回金额	减值金额	预测期的年限
正镶白旗乾金达矿业有限责任公司商誉资产组	114,420.32	118,252.23		矿山理论服务年限 4.9 年
合计	114,420.32	118,252.23		

(续)



项目	预测期的关键参数 (增长率、利润率等)	预测期内的参数的确定依据	稳定期的关键参数	稳定期的关键参数的确定依据
正镶白旗乾金达矿业有限责任公司商誉资产组	收入增长率：0%； 息税前利润率：50.88%至 57.96%； 加权平均资本成本（税前）：18.81%	根据公司实际经营情况，采矿成本、选矿成本主要参照近两年平均单位成本确定，销售价格参照评估基准日前的三个年度内的价格平均值确定。折现率：反映当前市场货币时间价值和相关资产组特定风险的税前利率。	不适用	不适用
合计				

### 17、长期待摊费用

项目	期初余额	本期增加	本期摊销额	期末余额
临时用地支出	29,480,562.12		1,949,967.24	27,530,594.88
双重预防体系服务费	56,603.80		56,603.80	
合计	29,537,165.92		2,006,571.04	27,530,594.88

### 18、递延所得税资产/递延所得税负债

#### (1) 未经抵销的递延所得税资产

项目	期末余额		期初余额	
	可抵扣暂时性差异	递延所得税资产	可抵扣暂时性差异	递延所得税资产
坏账准备	112,928,751.47	28,091,513.72	113,629,447.44	28,248,649.38
固定资产折旧	37,736,513.22	7,869,887.98	39,105,013.29	8,712,918.81
应付职工薪酬	65,515,697.54	12,304,460.16	81,216,261.29	14,804,135.09
未弥补亏损	798,973,695.60	172,843,615.34	933,243,078.69	210,108,624.70
内部销售未实现利润	1,455,533.26	296,924.47	1,860,771.77	282,907.48
矿产资源补偿费、资源税等	12,867,345.13	2,151,303.28	11,922,073.47	2,009,512.53
尚未取得票据成本	54,453,330.03	10,438,447.31	47,224,417.41	8,938,514.48
应付利息	36,293,367.31	8,498,223.43	4,690,343.08	899,833.66
长期资产减值准备	76,307,579.92	19,076,894.97	76,862,647.60	19,215,661.90
租赁负债	38,261,343.43	9,565,335.86	28,237,092.77	7,036,236.42
其他非流动金融资产	127,204,420.75	31,801,105.19	127,204,420.75	31,801,105.19
交易性金融负债	8,343,390.00	2,085,847.50		
合计	1,370,340,967.66	305,023,559.21	1,465,195,567.56	332,058,099.64

#### (2) 未经抵销的递延所得税负债



项 目	期末余额		期初余额	
	应纳税暂时性差异	递延所得税负债	应纳税暂时性差异	递延所得税负债
非同一控制企业合并资产评估增值	669,305,753.65	112,727,096.27	809,442,358.54	135,026,663.65
固定资产折旧	295,079,684.43	50,990,518.66	279,023,735.84	42,792,805.01
其他权益工具投资公允价值变动	123,559,189.73	30,889,797.43	127,130,694.01	31,782,673.50
长期股权投资	149,674,414.37	37,418,603.59	149,674,414.37	37,418,603.59
应收利息	84,773.34	12,716.00	97,258.34	14,588.75
长期借款利息调整	41,785,052.01	9,188,466.49		
使用权资产	36,568,755.98	9,142,189.00	27,286,490.97	6,799,494.60
合 计	1,316,057,623.51	250,369,387.44	1,392,654,952.07	253,834,829.10

## (3) 以抵销后净额列示的递延所得税资产或负债

项 目	递延所得税资产和 负债期末互抵金额	抵销后递延所得税 资产或负债期末余额	递延所得税资产和 负债期初互抵金额	抵销后递延所得税 资产或负债期初余额
递延所得税资产	63,682,734.92	241,340,824.29	51,339,767.23	280,718,332.41
递延所得税负债	63,682,734.92	186,686,652.52	51,339,767.23	202,495,061.87

## (4) 未确认递延所得税资产的可抵扣暂时性差异

项 目	期末余额	期初余额
可抵扣暂时性差异	558,082,122.68	586,984,536.50
可抵扣亏损	357,685,795.02	229,110,932.43
合 计	915,767,917.70	816,095,468.93

## (5) 未确认递延所得税资产的可抵扣亏损将于以下年度到期

项 目	期末余额	期初余额
2025 年度		50,787,630.26
2026 年度	171,561,533.89	48,982,848.90
2027 年度	39,180,442.11	39,180,442.11
2028 年度	48,369,949.40	48,369,949.40
2029 年度	41,790,061.76	41,790,061.76
2030 年度	56,783,807.86	
合 计	357,685,795.02	229,110,932.43

## 19、其他非流动资产

项 目	期末余额	期初余额
预付土地款	123,055,326.84	62,387,158.94
预付设备款	24,367,589.67	3,164,200.89



项 目	期末余额	期初余额
预付工程款	35,518,831.36	10,220,417.12
预付探矿款	466,811.08	
信托业保障基金		10,800,000.00
预付软件款	5,055,160.04	1,317,792.45
售后融资租赁保证金		6,000,000.00
预付股权收购款		300,000,000.00
合 计	188,463,718.99	393,889,569.40

## 20、所有权或使用权受到限制的资产

项 目	期末余额		
	账面余额	账面价值	受限情况
货币资金	84,773.34	84,773.34	通知存款应计利息
货币资金	555,697.70	555,697.70	农民工工资保证金
货币资金	21,212,603.49	21,212,603.49	环境治理保证金
货币资金	12,418,400.00	12,418,400.00	期货保证金
固定资产	722,617,085.31	445,753,362.31	抵押借款
无形资产	6,781,864,299.68	5,237,937,776.04	抵押借款
合 计	7,538,752,859.52	5,717,962,612.88	

(续)

项 目	期初余额		
	账面余额	账面价值	受限情况
货币资金	555,691.25	555,691.25	农民工工资保证金
货币资金	17,094,856.27	17,094,856.27	环境治理保证金
货币资金	18,097,258.34	18,097,258.34	银行承兑汇票保证金
固定资产	446,342,590.56	267,698,949.17	抵押借款
无形资产	3,158,609,266.49	1,853,840,403.05	抵押借款
合 计	3,640,699,662.91	2,157,287,158.08	

## 21、短期借款

### (1) 短期借款分类

项 目	期末余额	期初余额
抵押、担保借款	663,500,000.00	303,000,000.00
短期借款利息	2,016,681.12	1,037,901.38
合 计	665,516,681.12	304,037,901.38



注：短期借款利息为尚未到支付期限的借款利息

(2) 公司无到期未偿还的短期借款。

## 22、交易性金融负债

项 目	期末余额	期初余额
交易性金融负债	8,343,390.00	
其中：衍生金融负债	8,343,390.00	
合 计	8,343,390.00	

## 23、应付票据

项 目	期末余额	期初余额
银行承兑汇票		18,000,000.00
信用证	32,500,000.00	
合 计	32,500,000.00	18,000,000.00

截至报告期末无到期未付的应付票据。

## 24、应付账款

项 目	期末余额	期初余额
井建、基建及地勘工程款	236,420,673.02	188,946,303.30
外包劳务费	427,095,425.03	413,502,455.24
物资采购款	175,475,666.87	164,766,970.82
设备采购款	76,347,261.76	70,952,894.67
运费	5,186,618.70	6,958,260.79
其他	93,127,149.90	84,590,946.10
合 计	1,013,652,795.28	929,717,830.92

应付账款期末余额中账龄 1 年以上的款项金额为 172,904,520.92 元，主要为尚未支付的井建、基建及地勘工程款及物资采购款等。

## 25、合同负债

(1) 合同负债情况

项 目	期末余额	期初余额
预收货款	332,443,027.96	34,749,864.79
合 计	332,443,027.96	34,749,864.79

(2) 期末无账龄超过 1 年的重要合同负债。



## 26、应付职工薪酬

## (1) 应付职工薪酬列示

项目	期初余额	本期增加	合并增加	本期减少	外币报表折算	期末余额
一、短期薪酬	82,272,119.53	261,400,952.96	3,471,411.21	266,379,673.78	-5,918.53	80,758,891.39
二、离职后福利-设定提存计划	29,415.70	21,632,310.34	6,137,953.39	22,157,261.90	-7,336.28	5,635,081.25
三、辞退福利		4,869,396.67		4,869,396.67		
合计	82,301,535.23	287,902,659.97	9,609,364.60	293,406,332.35	-13,254.81	86,393,972.64

## (2) 短期薪酬列示

项目	期初余额	本期增加	合并增加	本期减少	外币报表折算	期末余额
1、工资、奖金、津贴和补贴	80,711,608.90	211,915,664.57	2,869,738.86	216,152,955.01	-2,564.54	79,341,492.78
2、职工福利费		26,560,491.19	152,667.63	26,652,560.39	-1,449.06	59,149.37
3、社会保险费	17,204.90	11,808,482.06	268,341.22	11,973,438.35	-1,432.05	119,157.78
其中：医疗保险费	16,225.32	8,826,770.14	119,019.78	8,941,509.02		20,506.22
工伤保险费	979.58	2,586,013.33	26,030.22	2,612,604.65		418.48
生育保险费		28,121.12		28,121.12		
境外社会保险费		367,577.47	123,291.22	391,203.56	-1,432.05	98,233.08
4、住房公积金		6,299,064.00		6,298,673.20		390.80
5、职工教育经费		261,613.73	39,115.89	273,359.19	-472.88	26,897.55
6、工会经费	1,543,305.73	4,555,637.41	141,547.61	5,028,687.64		1,211,803.11
合计	82,272,119.53	261,400,952.96	3,471,411.21	266,379,673.78	-5,918.53	80,758,891.39

## (3) 设定提存计划列示

项目	期初余额	本期增加	合并增加	本期减少	外币报表折算	期末余额
1、基本养老保险	28,453.12	20,613,894.35	5,642,571.07	21,153,718.12		5,131,200.42
2、失业保险费	962.58	646,961.55	8,961.55	655,839.42		1,046.26
3、境外设定提存计划		371,454.44	486,420.77	347,704.36	-7,336.28	502,834.57
合计	29,415.70	21,632,310.34	6,137,953.39	22,157,261.90	-7,336.28	5,635,081.25

## 27、应交税费

项目	期末余额	期初余额
企业所得税	61,569,608.48	65,798,505.39
增值税	18,452,563.23	20,533,330.89
资源税	15,795,877.72	19,635,523.61
职业税（摩洛哥）	22,976.68	
水土保持费	11,033,689.36	9,925,974.08



项 目	期末余额	期初余额
矿产资源补偿费	5,176,001.03	5,176,001.03
水资源税	1,738,269.14	1,141,761.35
个人所得税	2,149,612.66	667,717.69
教育费附加	894,938.31	1,040,495.54
城市维护建设税	615,571.34	985,802.79
水利建设基金	88,110.92	102,666.65
印花税	866,242.14	559,138.30
环境保护税	53,189.97	39,773.04
耕地占用税	802,472.00	
境外预扣税	1,398,394.27	
合 计	120,657,517.25	125,606,690.36

## 28、其他应付款

项 目	期末余额	期初余额
应付利息	311,330,189.34	311,330,189.34
应付股利		
其他应付款	616,656,560.22	423,580,126.36
合 计	927,986,749.56	734,910,315.70

注：上表中其他应付款指扣除应付利息、应付股利后的其他应付款。

### (1) 应付利息

项 目	期末余额	期初余额
博盛矿业应付非金融机构借款利息	311,330,189.34	311,330,189.34
合 计	311,330,189.34	311,330,189.34

### (2) 其他应付款

#### 1) 按款项性质列示其他应付款

项 目	期末余额	期初余额
保证金及押金	68,015,252.83	48,268,012.58
税收滞纳金	32,173,247.26	62,191,795.37
非金融机构借款	280,350,143.11	280,350,143.11
应付股权转让款及利息	54,410,722.35	
股权及债权转让定金	100,000,000.00	
其他	81,707,194.67	32,770,175.30
合 计	616,656,560.22	423,580,126.36



## 2) 账龄超过 1 年的重要其他应付款

项 目	期末余额	未偿还或结转的原因
税收滞纳金	32,173,247.26	未缴纳税金产生的滞纳金，其中一年以上的金额为 31,206,315.48 元。
北京晟道投资管理有限公司	21,479,936.50	子公司博盛矿业未偿还的借款本金
北京晟龙轩文化传播有限责任公司	36,114,011.26	子公司博盛矿业未偿还的借款本金
君晟轶韵（北京）文化传播有限公司	222,756,195.35	子公司博盛矿业未偿还的借款本金

## 29、一年内到期的非流动负债

项 目	期末余额	期初余额
一年内到期的长期借款及利息	620,712,133.19	671,766,275.57
一年内到期的长期应付款及利息	276,943,346.22	114,003,310.62
一年内到期的租赁负债	14,380,188.39	13,521,930.04
合 计	912,035,667.80	799,291,516.23

## 30、其他流动负债

项 目	期末余额	期初余额
待转销项税	39,399,540.03	4,506,853.29
合 计	39,399,540.03	4,506,853.29

## 31、长期借款

项 目	期末余额	期初余额
抵押保证借款	2,656,950,000.00	1,408,970,000.00
利息调整	-41,785,052.01	
应付利息	21,711,437.43	2,746,275.57
减：重分类至一年内到期的非流动负债	620,712,133.19	671,766,275.57
合 计	2,016,164,252.23	739,950,000.00

## 32、租赁负债

项 目	期末余额	期初余额
租赁付款额	73,481,486.24	29,094,972.48
未确认融资费用	-32,997,695.66	-1,004,616.51
减：重分类至一年内到期的非流动负债	14,380,188.39	13,521,930.04
合 计	26,103,602.19	14,568,425.93



## 33、长期应付款

项 目	期末余额	期初余额
长期应付款	456,549,012.27	58,081,531.70
合 计	456,549,012.27	58,081,531.70

注：上表中长期应付款指扣除专项应付款后的长期应付款。

## (1) 按款项性质列示长期应付款

项 目	期末余额	期初余额
融资租赁（售后回租）-本金及利息	419,679,387.39	172,084,842.32
矿业权出让收益-本金及利息	313,812,971.10	
减：重分类至一年内到期的非流动负债	276,943,346.22	114,003,310.62
合 计	456,549,012.27	58,081,531.70

## 34、预计负债

项 目	期末余额	期初余额
弃置费用	153,738,266.79	123,441,664.50
未履行报批先建设处罚	1,450,574.00	
合 计	155,188,840.79	123,441,664.50

## 35、递延收益

项 目	期初余额	本期增加	本期减少	期末余额
尾矿综合回收项目	2,325,000.00		300,000.00	2,025,000.00
大气污染防治资金	4,540,000.00		240,000.00	4,300,000.00
改扩建专项资金	4,550,000.00			4,550,000.00
安全生产预防和应急救援能力建设补助资金		620,000.00	51,666.66	568,333.34
合 计	11,415,000.00	620,000.00	591,666.66	11,443,333.34

## 36、股本

项 目	期初余额	本期增减(+, -)					期末余额
		发行新股	送股	公积金转股	其他	小计	
股份总数	1,775,635,739						1,775,635,739

## 37、资本公积

项 目	期初余额	本期增加	本期减少	期末余额
股本溢价	2,279,780,933.89			2,279,780,933.89
其他资本公积[注]	28,809,600.91	391,624.93		29,201,225.84



项目	期初余额	本期增加	本期减少	期末余额
合计	2,308,590,534.80	391,624.93		2,308,982,159.73

注：本期增加系联营企业 Far East Gold Limited 实施股权激励，本公司权益法核算确认相应其他资本公积。

### 38、其他综合收益

项目	期初余额	本期发生金额					期末余额
		本期所得税前发生额	减：前期计入其他综合收益当期转入损益	减：所得税费用	税后归属于母公司	税后归属于少数股东	
一、不能重分类进损益的其他综合收益	95,348,020.51	-3,571,504.28		-892,876.07	-2,678,628.21		92,669,392.30
其中：其他权益工具投资公允价值变动	95,348,020.51	-3,571,504.28		-892,876.07	-2,678,628.21		92,669,392.30
二、以后将重分类进损益的其他综合收益	-261,172.26	6,308,187.37			3,617,257.23	2,690,930.14	3,356,084.97
其中：权益法下可转损益的其他综合收益		586,008.55			586,008.55		586,008.55
外币财务报表折算差额	-261,172.26	5,722,178.82			3,031,248.68	2,690,930.14	2,770,076.42
合计	95,086,848.25	2,736,683.09		-892,876.07	938,629.02	2,690,930.14	96,025,477.27

### 39、专项储备

项目	期初余额	本期增加	本期减少	期末余额
安全生产费	4,659,216.94	257,990,784.15	250,246,910.64	12,403,090.45
合计	4,659,216.94	257,990,784.15	250,246,910.64	12,403,090.45

安全生产费使用情况：

项目	金额
完善、改造和维护安全防护设施设备和重大安全隐患治理支出	220,596,667.41
完善矿山监测监控、人员定位、紧急避险、压风自救、供水施救和通信联络等安全避险“六大系统”支出、事故逃生和紧急避难设施的配置和应急演练支出	9,621,224.75
其他与安全生产直接相关的支出	20,029,018.48
合计	250,246,910.64



## 40、盈余公积

项目	期初余额	本期增加	本期减少	期末余额
法定盈余公积	352,596,478.29	229,512,290.35		582,108,768.64
合计	352,596,478.29	229,512,290.35		582,108,768.64

## 41、未分配利润

项目	金额	提取/分配比例
调整前上年末未分配利润	3,363,968,708.98	
调整年初未分配利润合计数(调增+, 调减-)		
调整后年初未分配利润	3,363,968,708.98	
加: 本期归属于母公司所有者的净利润	1,704,239,280.88	
减: 提取法定盈余公积	229,512,290.35	按母公司净利润的 10%
应付普通股股利	124,294,501.73	
期末未分配利润	4,714,401,197.78	

## 42、营业收入及营业成本

## (1) 营业收入和营业成本情况

项目	本期发生额		上期发生额	
	收入	成本	收入	成本
主营业务	5,534,990,186.31	2,348,049,954.78	4,245,740,581.25	1,571,672,277.76
其他业务	20,263,423.76	7,908,573.11	24,646,656.55	10,432,446.58
合计	5,555,253,610.07	2,355,958,527.89	4,270,387,237.80	1,582,104,724.34

## (2) 营业收入、营业成本的分解信息

合同分类	营业收入	营业成本
商品类型		
其中: 矿精粉(采矿行业)	5,534,990,186.31	2,348,049,954.78
材料及水电销售	19,800,211.16	7,628,539.53
应急救援及供暖服务	368,872.99	280,033.58
咨询服务	94,339.61	
合计	5,555,253,610.07	2,355,958,527.89
按经营地区分类		
其中: 国内	5,555,253,610.07	2,355,958,527.89
国外		
合计	5,555,253,610.07	2,355,958,527.89
按商品转让的时间分类		



合同分类	营业收入	营业成本
其中：在某一时点确认收入	5,554,790,397.47	2,355,678,494.31
在某一时段内确认收入	463,212.60	280,033.58
合 计	5,555,253,610.07	2,355,958,527.89

### (3) 与分摊至剩余履约义务的交易价格相关的信息

本报告期末已签订合同、但尚未履行或尚未履行完毕的履约义务所对应的收入金额为 332,443,027.96，预计将于 2026 年度确认收入。

## 43、税金及附加

项 目	本期发生额	上期发生额
城市维护建设税	22,382,763.19	16,404,495.72
教育费附加	24,470,528.72	18,809,791.04
房产税	18,722,975.13	17,080,581.51
土地使用税	6,224,002.96	2,955,544.91
车船使用税	85,362.37	68,888.83
印花税	4,124,026.39	2,255,028.25
资源税	253,839,565.21	194,659,326.41
水资源税	8,202,134.74	4,046,617.48
环境保护税	198,471.52	112,440.54
职业税（摩洛哥）	11,841.32	
合 计	338,261,671.55	256,392,714.69

## 44、销售费用

项 目	本期发生额	上期发生额
职工薪酬	1,419,490.14	1,428,738.00
其他费用	3,505,656.47	2,900,044.36
合 计	4,925,146.61	4,328,782.36

## 45、管理费用

项 目	本期发生额	上期发生额
职工薪酬	123,562,237.35	102,406,548.89
折旧、摊销	54,455,650.40	51,469,001.70
水土保持、植被恢复费	10,644,516.09	10,094,102.78
办公、差旅、交际应酬费	57,684,245.56	50,849,492.97
水利建设基金、残疾人就业保障金	5,106,510.25	3,386,397.90



项 目	本期发生额	上期发生额
中介、咨询费	68,744,058.18	60,612,129.01
租赁费	6,786,211.65	6,908,748.82
修理费及物料消耗	14,770,431.59	15,274,904.30
运输、汽车费用	6,417,161.70	4,841,432.58
勘探开发支出	5,137,325.41	24,487,214.26
绿化费	19,049,829.80	10,206,145.57
停工期间劳务费	4,641,317.20	23,158,641.68
其他	20,392,119.99	11,943,064.91
合 计	397,391,615.17	375,637,825.37

#### 46、研发费用

项 目	本期发生额	上期发生额
职工薪酬	15,651,777.11	20,397,148.61
折旧费及摊销	7,007,662.74	7,047,691.17
直接投入	40,874,212.85	41,727,050.24
委外研发	13,724,866.34	6,708,156.13
设计费	36,792,052.36	18,117,058.45
其他	166,345.43	
合 计	114,216,916.83	93,997,104.60

#### 47、财务费用

项 目	本期发生额	上期发生额
利息支出	215,049,589.96	117,395,138.87
减：利息收入	3,450,825.64	3,711,553.17
手续费支出	5,508,058.55	4,416,442.41
汇兑净损益	1,784,137.90	647,296.56
合 计	218,890,960.77	118,747,324.67

#### 48、其他收益

##### (1) 分类情况

项 目	本期发生额	上期发生额
政府补助	3,421,588.77	2,122,913.00
个税手续费返还	280,164.97	99,323.08
合 计	3,701,753.74	2,222,236.08



## (2) 政府补助明细情况

项 目	本期发生额	上期发生额	与资产相关/ 与收益相关
尾砂综合回收项目	300,000.00	300,000.00	与资产相关
大气污染防治资金	240,000.00	240,000.00	与资产相关
安全生产预防和应急救援能力建设补助资金	51,666.66		与资产相关
高新企业补助	952,800.00	717,200.00	与收益相关
大兴安岭地区重大地质事件与锡多金属成矿项目（深地项目）	825,000.00		与收益相关
稳岗补贴	516,502.39	406,735.76	与收益相关
重点产业发展专项资金补贴	500,000.00	402,000.00	与收益相关
党组织建设补助	35,619.72	56,977.24	与收益相关
合 计	3,421,588.77	2,122,913.00	

## 49、投资收益

项 目	本期发生额	上期发生额
权益法核算的长期股权投资收益	-6,447,131.73	-15,547,331.34
其他权益工具投资分红	2,519,773.35	
处置交易性金融资产取得的投资收益	-1,082.83	1,712,092.46
债务重组收益		2,831,769.33
丧失重大影响时原权益法下确认的其他权益变动转入的投资收益		806,422.02
合 计	-3,928,441.21	-10,197,047.53

## 50、公允价值变动收益

项 目	本期发生额	上期发生额
交易性金融负债公允价值变动收益	-8,343,390.00	1,620,000.00
合 计	-8,343,390.00	1,620,000.00

## 51、信用减值损失

项 目	本期发生额	上期发生额
应收票据坏账损失		7,500,000.00
应收账款坏账损失	98,786.07	387,254.22
其他应收款坏账损失	624,963.12	-7,103,181.44
合 计	723,749.19	784,072.78



## 52、资产减值损失

项 目	本期发生额	上期发生额
存货跌价损失	47,515.66	-22,802.87
长期股权投资减值损失		-47,632,369.61
合 计	47,515.66	-47,655,172.48

## 53、资产处置收益

项 目	本期发生额	上期发生额	计入当期非经常性损益的金额
固定资产处置收益	262,714.53	746,179.98	262,714.53
合 计	262,714.53	746,179.98	262,714.53

## 54、营业外收入

项 目	本期发生额	上期发生额	计入当期非经常性损益的金额
罚款收入	6,200.00	319,350.00	6,200.00
其他	379,247.67	1,579.35	379,247.67
合 计	385,447.67	320,929.35	385,447.67

## 55、营业外支出

项 目	本期发生额	上期发生额	计入当期非经常性损益的金额
非流动资产报废损失	8,382,637.80	16,240,834.39	8,382,637.80
罚款、滞纳金、违约支出	10,671,756.30	2,602,602.72	10,671,756.30
对外捐赠	1,154,996.49	891,200.00	1,154,996.49
其他	2,011,764.93	2,059,182.00	2,011,764.93
合 计	22,221,155.52	21,793,819.11	22,221,155.52

## 56、所得税费用

## (1) 所得税费用列示

项 目	本期发生额	上期发生额
本期所得税费用	299,381,311.38	291,433,509.17
递延所得税费用	92,309,207.34	-28,110,957.06
合 计	391,690,518.72	263,322,552.11

## (2) 本期会计利润与所得税费用的调整过程

项 目	本期发生额
利润总额	2,096,236,965.31
按法定/适用税率计算的所得税费用	524,059,241.32



项 目	本期发生额
子公司适用不同税率的影响	-176,587,337.77
调整以前期间所得税的影响	822,027.41
非应税收入的影响	-629,943.34
不可抵扣的成本、费用和损失影响	21,113,546.93
使用前期未确认递延所得税资产的可抵扣亏损的影响	-620.75
本期未确认递延所得税资产的可抵扣暂时性差异或可抵扣亏损的影响	36,857,180.97
研发费用加计扣除	-16,965,320.88
税率调整导致期初递延所得税资产/负债余额的变化	3,021,744.83
所得税费用	391,690,518.72

## 57、现金流量表项目

### (1) 与经营活动有关的现金

#### 收到的其他与经营活动有关的现金

项 目	本期发生额	上期发生额
外部单位往来款等	61,093,270.67	46,692,847.95
补贴收入	3,746,830.61	6,488,132.89
利息收入	3,463,310.64	3,614,294.83
合 计	68,303,411.92	56,795,275.67

#### 支付的其他与经营活动有关的现金

项 目	本期发生额	上期发生额
支付各项费用	264,972,204.08	243,088,297.85
支付的往来款项等	46,734,306.98	53,247,348.93
合 计	311,706,511.06	296,335,646.78

### (2) 与投资活动有关的现金

#### 收到的其他与投资活动有关的现金

项 目	本期发生额	上期发生额
期货保证金	1,519,240.00	193,092,617.35
股权及债权转让定金	100,000,000.00	
投资诚意金	10,000,000.00	150,000,000.00
合 计	111,519,240.00	343,092,617.35

#### 支付的其他与投资活动有关的现金

项 目	本期发生额	上期发生额
投资诚意金		460,000,000.00



项 目	本期发生额	上期发生额
期货保证金	13,938,787.80	179,232,113.39
资产拆除费用		1,457,727.92
合 计	13,938,787.80	640,689,841.31

## 支付的重要的投资活动有关现金

项 目	本期发生额	上期发生额
取得子公司及其他营业单位支付的现金净额	2,488,911,348.94	
合 计	2,488,911,348.94	

## (3) 筹资活动有关的现金

## 收到的其他与筹资活动有关的现金

项 目	本期发生额	上期发生额
收筹资诉讼对方款项		373,032,275.50
合 计		373,032,275.50

## 支付的其他与筹资活动有关的现金

项 目	本期发生额	上期发生额
退筹资诉讼对方款项		373,032,275.50
支付租赁负债	17,918,170.00	42,920,683.37
支付的借款保证金		2,000,000.00
股份回购价款及手续费		61,557.48
合 计	17,918,170.00	418,014,516.35

## 筹资活动产生的各项负债变动情况

项 目	期初余额	本期增加		本期减少		期末余额
		现金变动	非现金变动	现金变动	非现金变动	
短期借款	304,037,901.38	747,000,000.00	35,900,096.41	421,421,316.67		665,516,681.12
应付股利			143,580,211.73	143,580,211.73		
其他应付款	591,680,332.45	700,000,000.00	923,661,242.41	1,585,257,904.44	138,015.09	629,945,655.33
长期借款	1,411,716,275.57	1,917,000,000.00	125,314,800.31	817,154,690.46		2,636,876,385.42
租赁负债	28,090,355.97		30,311,604.61	17,918,170.00		40,483,790.58
长期应付款	172,084,842.32	450,000,000.00	20,467,509.36	218,872,964.29	4,000,000.00	419,679,387.39
合 计	2,507,609,707.65	3,814,000,000.00	1,279,235,464.83	3,204,205,257.59	4,138,015.09	4,392,501,899.84

## (4) 以净额列报现金流量的说明

无。



## 58、现金流量表补充资料

## (1) 现金流量表补充资料

项 目	本期发生额	上期发生额
一、将净利润调节为经营活动的现金流量：		
净利润	1,704,546,446.59	1,501,903,588.73
加：信用减值损失（收益以“-”号填列）	-723,749.19	-784,072.78
资产减值损失（收益以“-”号填列）	-47,515.66	47,655,172.48
固定资产折旧、油气资产折耗、生产性生物资产折旧	346,344,538.92	301,771,459.24
使用权资产折旧	14,785,723.84	13,566,647.46
无形资产摊销	279,008,699.35	237,157,848.09
长期待摊费用摊销	2,006,571.04	2,131,063.62
处置固定资产、无形资产和其他长期资产的损失 （收益以“-”号填列）	-262,714.53	-746,179.98
固定资产报废损失（收益以“-”号填列）	8,382,637.80	16,240,834.39
公允价值变动损失（收益以“-”号填列）	8,343,390.00	-1,620,000.00
财务费用（收益以“-”号填列）	212,541,732.53	117,395,138.87
投资损失（收益以“-”号填列）	3,928,441.21	10,197,047.53
递延所得税资产减少（增加以“-”号填列）	100,898,770.14	-11,085,857.60
递延所得税负债增加（减少以“-”号填列）	-8,589,562.80	-17,025,099.46
存货的减少（增加以“-”号填列）	-43,641,096.08	-229,746,249.03
经营性应收项目的减少（增加以“-”号填列）	-98,334,101.46	138,970,059.26
经营性应付项目的增加（减少以“-”号填列）	-40,923,864.20	-310,778,746.16
其他		
经营活动产生的现金流量净额	2,488,264,347.50	1,815,202,654.66
二、不涉及现金收支的重大投资和筹资活动：		
债务转为资本		
一年内到期的可转换公司债券		
新增使用权资产		40,597,814.34
三、现金及现金等价物净变动情况：		
现金的期末余额	1,259,201,602.80	1,103,032,571.09
减：现金的期初余额	1,103,032,571.09	314,751,598.10
现金等价物的期末余额		
减：现金等价物的期初余额		
现金及现金等价物净增加额	156,169,031.71	788,280,972.99

## (2) 本期支付的取得子公司的现金净额



项 目	金 额
本期发生的企业合并于本期支付的现金或现金等价物	2,510,706,773.76
其中：赤峰宇邦矿业有限公司	2,058,000,000.00
Atlantic Tin Limited	452,706,773.76
STE D'ENTREPRISES MINIERES	
减：购买日子公司持有的现金及现金等价物	28,236,166.40
其中：赤峰宇邦矿业有限公司	22,281,659.26
Atlantic Tin Limited	5,954,507.14
STE D'ENTREPRISES MINIERES	
加：以前期间发生的企业合并于本期支付的现金或现金等价物	6,440,741.58
其中：赤峰宇邦矿业有限公司	
Atlantic Tin Limited	
STE D'ENTREPRISES MINIERES	6,440,741.58
取得子公司支付的现金净额	2,488,911,348.94
其中：赤峰宇邦矿业有限公司	2,035,718,340.74
Atlantic Tin Limited	446,752,266.62
STE D'ENTREPRISES MINIERES	6,440,741.58

## (3) 现金及现金等价物

项 目	期末余额	期初余额
一、现金	1,259,201,602.80	1,103,032,571.09
其中：库存现金	241,557.86	88,091.07
可随时用于支付的银行存款	1,231,379,592.74	1,102,944,480.02
可随时用于支付的其他货币资金	27,580,452.20	
二、现金等价物		
其中：三个月内到期的债券投资		
三、现金及现金等价物余额	1,259,201,602.80	1,103,032,571.09

## (4) 不属于现金及现金等价物的货币资金

项 目	本期金额	上期金额	不属于现金及现金等价物的理由
银行存款-通知存款应计利息	84,773.34		未实际收到
其他货币资金-银行承兑汇票保证金(含利息)		18,097,258.34	使用受限
其他货币资金-农民工工资保证金	555,697.70	555,691.25	使用受限
其他货币资金-环境治理保证金	21,212,603.49	17,094,856.27	使用受限
其他货币资金-期货保证金	12,418,400.00		使用受限
合 计	34,271,474.53	35,747,805.86	



## 59、外币货币性项目

## (1) 外币货币性项目

项 目	期末外币余额	折算汇率	期末折算人民币余额
货币资金			
其中：人民币	67,663,704.07	1.00000	67,663,704.07
美元	2,031,782.20	7.02880	14,326,906.78
港币	20,459.56	0.90322	18,479.48
澳元	470,356.23	4.68920	2,213,518.60
迪拉姆	19,522,793.47	0.77360	15,103,361.99
应收账款			
其中：迪拉姆	72,557.51	0.77360	56,132.41
其他应收款			
其中：迪拉姆	693,363.23	0.77360	536,404.51
应付账款			
其中：美元	37,500.00	7.02880	263,582.18
澳元	750,958.97	4.68920	3,534,048.35
迪拉姆	7,676,105.74	0.77360	5,938,443.33
其他应付款			
其中：美元	4,000,000.00	7.02880	28,231,989.56
港币	44,025.00	0.90322	39,764.26
澳元	247,687.47	4.68920	1,165,628.91
迪拉姆	18,162,827.55	0.77360	14,051,255.50

注：期末外币余额与折算汇率的乘积和期末折算人民币金额存在微小差异系公司境外子公司报表采用逐级折算方法折算为人民币金额所致。

## (2) 境外经营实体说明：

经营实体名称	主要经营地	记账本位币	记账本位币选择依据
兴业黄金（香港）矿业有限公司	香港	港币	经营业务主要以该等货币计价和结算
兴业黄金（澳大利亚）矿业有限公司	澳大利亚	港币	经营业务主要以该等货币计价和结算
Atlantic Tin Limited	澳大利亚	澳元	经营业务主要以该等货币计价和结算
ATLAS TIN SAS	摩洛哥	迪拉姆	经营业务主要以该等货币计价和结算
HAMADA MINERALS	摩洛哥	迪拉姆	经营业务主要以该等货币计价和结算
SAHARA EXPLORATION	摩洛哥	迪拉姆	经营业务主要以该等货币计价和结算
TITAN TIN	摩洛哥	迪拉姆	经营业务主要以该等货币计价和结算
STE D'ENTREPRISES MINIERES	摩洛哥	迪拉姆	经营业务主要以该等货币计价和结算



## 60、租赁

### (1) 本公司作为承租方

项 目	本期发生额
简化处理的短期租赁费用和低价值资产租赁费用情况	7,877,137.40
未纳入租赁负债计量的可变租赁付款额情况	
与租赁相关的现金流出总额	25,206,636.89

### (2) 本期发生的售后租回交易及判断依据

子公司西乌珠穆沁旗银漫矿业有限责任公司以自有设备与浙江浙银金融租赁股份有限公司、海通恒信国际融资租赁股份有限公司、上海歆华融资租赁有限公司、沅融融资租赁（上海）有限公司、国泰租赁有限公司达成售后租回交易，但标的资产的使用权与管理权没有发生变化，实质系以资产抵押取得融资。公司所销售（租回）的资产，按照《企业会计准则 14 号—收入》的判断，相关标的资产的控制权并没有发生转移，因此不属于销售，按融资交易处理。

## 六、研发支出

### 1、按费用性质列示

项 目	本期发生额	上期发生额
职工薪酬	15,651,777.11	20,397,148.61
折旧费及摊销	7,007,662.74	7,047,691.17
直接投入	40,874,212.85	41,727,050.24
委外研发	13,724,866.34	6,708,156.13
设计费	36,792,052.36	18,117,058.45
其他	166,345.43	
合 计	114,216,916.83	93,997,104.60
其中：费用化研发支出	114,216,916.83	93,997,104.60
资本化研发支出		

### 2、符合资本化条件的研发项目开发支出

无。

### 3、重要的资本化研发项目

期末无重要的、在研资本化研发项目。

## 七、合并范围的变更

### 1、收购不构成业务的子公司



2024 年 12 月 20 日，公司与国城矿业股份有限公司（“以下简称国城矿业”）、李振水、李泮洋签署《股权转让协议》，公司以 23.88 亿元的交易价格收购国城矿业、李振水、李泮洋持有的赤峰宇邦矿业有限公司（以下简称“宇邦矿业”）85.00%股权，本次收购于 2025 年 1 月 14 日完成交割。宇邦矿业核心资产为内蒙古自治区巴林左旗双尖子山矿区银铅矿采矿权。公司通过集中度测试判断该交易不构成业务，本次收购按照企业会计准则中关于不构成业务的相关规定进行处理。

公司全资子公司兴业黄金（香港）矿业有限公司和兴业黄金（澳大利亚）矿业有限公司合计以 97,622,579.52 澳元的交易价格通过场外要约收购方式收购 Atlantic Tin Limited 的 100%股权，本次收购于 2025 年 8 月 8 日取得 Atlantic Tin Limited 96.04%股权并完成交割，截至报告期末，公司已取得 Atlantic Tin Limited 的 100%股权。Atlantic Tin Limited 的核心资产为位于摩洛哥的 Achmmach 锡矿。公司通过集中度测试判断该交易不构成业务，本次收购按照企业会计准则中关于不构成业务的相关规定进行处理。

## 2、其他原因导致的合并范围变动

### （1）报告期内新设子公司纳入合并范围的主体

子公司名称	主要经营地	注册地	取得方式
锡林郭勒盟兴智检验检测技术服务有限责任公司	内蒙古锡林郭勒盟	内蒙古锡林郭勒盟	设立
兴业黄金（澳大利亚）矿业有限公司	澳大利亚	澳大利亚	设立

### （2）报告期内注销子公司

子公司名称	归属母公司权益比例	注销日净资产	期初至注销日净利润	备注
锡林郭勒盟兴智检验检测技术服务有限责任公司	100.00%			未实际经营

## 八、在其他主体中的权益

### 1、在子公司中的权益

#### （1）企业集团的构成

子公司名称	注册资本	主要经营地	注册地	业务性质	持股比例(%)		取得方式
					直接	间接	
内蒙古兴业集团 锡林矿业有限公 司	人民币 30,000 万 元	内蒙古自治区锡林 郭勒盟东乌旗满都 宝力格镇朝不楞	内蒙古自治区锡林 郭勒盟东乌旗满都 宝力格镇朝不楞	矿业	100.00		非同一控 制下企业 合并
内蒙古兴业集团 融冠矿业有限公 司	人民币 14,500 万 元	内蒙古自治区锡林 郭勒盟东乌珠穆沁 旗嘎海乐苏木巴彦 宝拉格嘎查	内蒙古自治区锡林 郭勒盟东乌珠穆沁 旗嘎海乐苏木巴彦 宝拉格嘎查	矿业	100.00		非同一控 制下企业 合并



子公司名称	注册资本	主要经营地	注册地	业务性质	持股比例(%)		取得方式
					直接	间接	
锡林郭勒盟双源有色金属冶炼有限公司	人民币 34,000 万元	东乌旗乌里雅斯太工业区	东乌旗乌里雅斯太工业区	冶炼	100.00		非同一控制下企业合并
西乌珠穆沁旗亿通矿业有限公司	人民币 3,500 万元	内蒙古锡林郭勒盟西乌珠穆沁旗吉仁高勒镇巴彦乌拉嘎查	内蒙古锡林郭勒盟西乌珠穆沁旗吉仁高勒镇巴彦乌拉嘎查	矿业	51.00		非同一控制下企业合并
唐河时代矿业有限责任公司	人民币 73,380 万元	唐河县湖阳镇叶山村	唐河县湖阳镇叶山村	矿业	100.00		同一控制下企业合并
赤峰荣邦矿业有限责任公司	人民币 4,050 万元	克什克腾旗新开地乡苇塘河村	克什克腾旗新开地乡苇塘河村	矿业	100.00		同一控制下企业合并
正镶白旗乾金达矿业有限责任公司	人民币 13,390 万元	锡林郭勒盟正镶白旗明安图镇朝格温都开发区	锡林郭勒盟正镶白旗明安图镇朝格温都开发区	矿业	100.00		非同一控制下企业合并
西乌珠穆沁旗银漫矿业有限责任公司	人民币 134,938.09 万元	内蒙古自治区锡林郭勒盟西乌珠穆沁旗吉仁高勒镇巴彦乌拉嘎查	内蒙古自治区锡林郭勒盟西乌珠穆沁旗吉仁高勒镇巴彦乌拉嘎查	矿业	100.00		同一控制下企业合并
赤峰锐能矿业有限公司	人民币 30,000 万元	翁牛特旗毛山东乡油房村	翁牛特旗毛山东乡油房村	矿业		100.00	设立和投资
北京兴业瑞金科技有限公司	人民币 1,000 万元	北京市海淀区中关村南大街一号北京友谊宾馆 62213	北京市海淀区中关村南大街一号北京友谊宾馆 62213	技术服务	100.00		设立和投资
兴业黄金(香港)矿业有限公司	港币 73,287.15 万元	香港九龙湾宏光道 1 号亿京中心 A 座 10 楼 D 室	香港九龙湾宏光道 1 号亿京中心 A 座 10 楼 D 室	投资	100.00		设立和投资
西藏博盛矿业开发有限公司	人民币 5,000 万元	山南市加查县洛林乡	山南市加查县洛林乡	矿业	70.00		购买
兴业银锡(海南)国际贸易有限责任公司	人民币 5,000 万元	海南省海口市江东新区江东大道 187 号 B203 房海南关贸园区 230419	海南省海口市江东新区江东大道 187 号 B203 房海南关贸园区 230419	贸易	100.00		设立和投资



子公司名称	注册资本	主要经营地	注册地	业务性质	持股比例(%)		取得方式
					直接	间接	
兴业银锡(天津)国际贸易有限公司	人民币 10,000 万元	天津市滨海新区中新天津生态城科技园研发大厦塔楼 3 层 305 室	天津市滨海新区中新天津生态城科技园研发大厦塔楼 3 层 305 室	贸易	100.00		设立和投资
兴业银锡(海南)私募股权投资基金管理有限公司	人民币 1,000 万元	海南省海口市江东新区琼山大道 63-1 号动迁指挥部 4 楼-0013 号	海南省海口市江东新区琼山大道 63-1 号动迁指挥部 4 楼-0013 号	投资	50.00	30.00	设立和投资
云南省麻栗坡锡贵金属矿业有限公司	人民币 4,000 万元	云南省文山壮族苗族自治州麻栗坡县麻栗镇沿河街 A 段 A1-30 号商铺	云南省文山壮族苗族自治州麻栗坡县麻栗镇沿河街 A 段 A1-30 号商铺	矿业	100.00		设立和投资
西藏山南锦金资源有限公司	人民币 1,000 万元	西藏自治区山南市乃东区结巴乡江北工业园区三产融合科研楼 2 楼 14 号	西藏自治区山南市乃东区结巴乡江北工业园区三产融合科研楼 2 楼 14 号	矿业	100.00		设立和投资
赤峰宇邦矿业有限公司	人民币 13,160 万元	巴林左旗富河镇兴隆山村万福屯	巴林左旗富河镇兴隆山村万福屯	矿业	85.00		购买
兴业黄金(澳大利亚)矿业有限公司	澳元 10 元	澳大利亚新南威尔士州悉尼 2000 号大桥街 50 号 14 层	澳大利亚新南威尔士州悉尼 2000 号大桥街 50 号 14 层	投资		100.00	设立和投资
Atlantic Tin Limited	澳元 10,039.83 54 万元	澳大利亚维多利亚州墨尔本	澳大利亚维多利亚州墨尔本	投资		100.00	购买
ATLAS TIN SAS	迪拉姆 42407 万元	摩洛哥梅克内斯	摩洛哥梅克内斯	矿业		75.00	购买
HAMADA MINERALS	迪拉姆 700 万元	摩洛哥梅克内斯	摩洛哥梅克内斯	矿业		100.00	购买
SAHARA EXPLORATION	迪拉姆 167.86 万元	摩洛哥梅克内斯	摩洛哥梅克内斯	矿业		100.00	购买
TITAN TIN	迪拉姆 10 万元	摩洛哥拉巴特	摩洛哥拉巴特	矿业		100.00	购买



子公司名称	注册资本	主要经营地	注册地	业务性质	持股比例(%)		取得方式
					直接	间接	
STE D'ENTREPRISES MINIERES	迪拉姆 30 万元	摩洛哥拉巴特	摩洛哥拉巴特	矿业		100.00	购买

(2) 重要的非全资子公司

子公司名称	少数股东的持股比例	本期归属于少数股东的损益	本期向少数股东支付的股利	期末少数股东权益余额
西乌珠穆沁旗亿通矿业有限公司	49.00%	1,216.66		5,595,032.17
西藏博盛矿业开发有限公司	30.00%	-19,459,608.59		56,594,374.84
兴业银锡(海南)私募股权投资基金管理有限公司	20.00%	-35,744.29		-40,864.19
赤峰宇邦矿业有限公司	15.00%	20,797,060.13		442,208,824.84
ATLAS TIN SAS	25.00%	-995,758.20		167,249,163.44

(3) 重要的非全资子公司(划分为持有待售的除外)的主要财务信息

子公司名称	期末余额					
	流动资产	非流动资产	资产合计	流动负债	非流动负债	负债合计
西乌珠穆沁旗亿通矿业有限公司	422,255.25	20,858,984.08	21,281,239.33	9,862,806.31		9,862,806.31
西藏博盛矿业开发有限公司	30,985,217.78	1,453,950,193.75	1,484,935,411.53	1,286,599,185.24	9,688,310.15	1,296,287,495.39
兴业银锡(海南)私募股权投资基金管理有限公司	652.48	36,056.65	36,709.13	30.12		30.12
赤峰宇邦矿业有限公司	188,270,618.03	4,474,641,498.18	4,662,912,116.21	1,368,812,906.59	346,040,377.36	1,714,853,283.95
ATLAS TIN SAS	6,901,606.75	699,499,329.41	706,400,936.16	37,404,282.38		37,404,282.38

(续)

子公司名称	期初余额					
	流动资产	非流动资产	资产合计	流动负债	非流动负债	负债合计
西乌珠穆沁旗亿通矿业有限公司	413,897.48	20,807,096.48	21,220,993.96	9,805,043.92		9,805,043.92
西藏博盛矿业开发有限公司	26,948,961.92	1,436,278,141.74	1,463,227,103.66	1,200,379,106.15	9,334,719.39	1,209,713,825.54
兴业银锡(海南)私募股权投资基金管理有限公司	186.67	4,517.56	4,704.23	303.75		303.75
赤峰宇邦矿业有限公司						
ATLAS TIN SAS						

(续)

子公司名称	本期发生额			
	营业收入	净利润	综合收益总额	经营活动现金流量
西乌珠穆沁旗亿通矿业有限公司		2,482.98	2,482.98	1,362,482.98



子公司名称	本期发生额			
	营业收入	净利润	综合收益总额	经营活动现金流量
西微博盛矿业开发有限公司	30,754,890.32	-64,865,361.98	-64,865,361.98	-8,937,207.00
兴业银锡（海南）私募股权投资基金管理有限公司		-178,721.47	-178,721.47	-210,534.19
赤峰宇邦矿业有限公司	777,391,247.44	138,647,067.55	138,647,067.55	235,712,979.09
ATLAS TIN SAS		-3,983,032.79	-3,983,032.79	-846,074.48

(续)

子公司名称	上期发生额			
	营业收入	净利润	综合收益总额	经营活动现金流量
西乌珠穆沁旗亿通矿业有限公司		-9,840.23	-9,840.23	1,355,972.26
西微博盛矿业开发有限公司	4,046,128.42	-93,150,137.86	-93,150,137.86	-69,213,024.86
兴业银锡（海南）私募股权投资基金管理有限公司		-25,599.52	-25,599.52	-29,813.33
赤峰宇邦矿业有限公司				
ATLAS TIN SAS				

## 2、在合营安排或联营企业中的权益

### (1) 重要的联营企业

联营企业名称	主要经营地	注册地	业务性质	持股比例		对联营企业投资的会计处理方法
				直接	间接	
陈巴尔虎旗天通矿业有限责任公司	陈巴尔虎旗鄂温克苏木	陈巴尔虎旗鄂温克苏木	矿业	49.00%		权益法

### (2) 重要联营企业的主要财务信息

项目	陈巴尔虎旗天通矿业有限责任公司	
	期末余额/本期发生额	期初余额/上期发生额
流动资产	188,966,601.31	10,000,086.46
其中：现金和现金等价物	14,500,341.53	26,066.31
非流动资产	448,975,987.50	435,374,562.84
资产合计	637,942,588.81	445,374,649.30
流动负债	64,464,685.94	91,913,834.49
非流动负债	220,000,000.00	
负债合计	284,464,685.94	91,913,834.49
少数股东权益		
归属于母公司股东权益	353,477,902.87	353,460,814.81
按持股比例计算的净资产份额	173,204,172.41	173,195,799.26
调整事项		



项 目	陈巴尔虎旗天通矿业有限责任公司	
	期末余额/本期发生额	期初余额/上期发生额
—商誉		
—内部交易未实现利润		
—其他		
对联营企业权益投资的账面价值	173,204,172.41	173,195,799.26
存在公开报价的联营企业权益投资的公允价值		
营业收入	28,595,206.60	
财务费用	4,190,239.73	246.87
所得税费用	520,516.97	-5,129,282.96
净利润	17,088.06	-17,113,060.21
终止经营的净利润		
其他综合收益		
综合收益总额	17,088.06	-17,113,060.21
本年度收到的来自联营企业的股利		

### (3) 不重要合营和联营企业的汇总信息

2024 年 9 月 4 日，公司通过全资子公司兴业黄金（香港）矿业有限公司（以下简称“兴业黄金（香港）”）与澳大利亚上市公司 Far East Gold Limited（ASX 代码：FEG）签订《股权认购协议》，兴业黄金（香港）以每股 0.2 澳元的价格分三批认购 FEG 在澳大利亚证券交易所（ASX）向兴业黄金（香港）定向增发的普通股，认购股份总数占认购完成日其已发行股份的 19.99%。

截至 2025 年 12 月 31 日，兴业黄金（香港）累计支付股份认购款 14,673,757.60 澳元，累计认购 FEG 增发股份 73,368,788.00 股，占增发后 FEG 全部已发行股份的 19.99%。

## 九、政府补助

### 1、报告期末按应收金额确认的政府补助

截至 2025 年 12 月 31 日，公司无按应收金额确认的政府补助。

### 2、涉及政府补助的负债项目

会计科目	期初余额	本期新增 补助金额	本期计入 营业外收入	本期计入 其他收益	期末余额	与资产相关/ 与收益相关
递延收益	11,415,000.00	620,000.00		591,666.66	11,443,333.34	与资产相关
合 计	11,415,000.00	620,000.00		591,666.66	11,443,333.34	

### 3、计入当期损益的政府补助



类 型	本期发生额	上期发生额
与资产相关	591,666.66	540,000.00
与收益相关	2,829,922.11	1,582,913.00
合 计	3,421,588.77	2,122,913.00

## 十、与金融工具相关的风险

### 1、金融工具产生的各类风险

本公司在日常活动中面临各种金融工具的风险，主要包括市场风险（包括汇率风险和利率风险）、信用风险和流动性风险。本公司的主要金融工具包括货币资金、应收款项、应付款项、交易性金融负债、权益投资、租赁负债等。相关金融工具详情于各附注披露。与这些金融工具有关的风险，以及本公司为降低这些风险所采取的风险管理政策如下所述。

#### （1）市场风险

本公司采用敏感性分析技术分析风险变量的合理、可能变化对当期损益或股东权益可能产生的影响。由于任何风险变量很少孤立地发生变化，而变量之间存在的相关性对某一风险变量的变化的最终影响金额将产生重大作用，因此下述内容是在假设每一变量的变化是在独立的情况下进行的。

#### 1) 汇率风险

汇率风险是指影响本公司财务成果和现金流的外汇汇率的变动中的风险。本公司承受外汇风险主要与所持有的外币货币资金、应收账款、其他应收款、应付账款和其他应付款有关，由于外币资产和负债与本公司的功能货币之间的汇率变动使本公司面临外汇风险。但本公司管理层认为，该等外币资产和负债于本公司总资产和总负债所占比例较小，此外本公司主要经营活均均以人民币结算，故本公司所面临的外汇风险并不重大。

#### 敏感性分析：

本公司承受外汇风险主要为美元、港币、澳元、摩洛哥迪拉姆与人民币的汇率变化有关。下表列示了本公司相关外币与人民币汇率变动 5%假设下的敏感性分析。在管理层进行敏感性分析时，5%的增减变动被认为合理反映了汇率变化的可能范围。汇率可能发生的合理变动对当期税前利润的影响如下：

单位：人民币万元

项 目	对税前利润的影响
人民币贬值	233.47
人民币升值	-233.47

#### 2) 利率风险



本公司因利率变动引起金融工具现金流量变动的风险主要与以浮动利率计息的短期借款，一年内到期的长期借款，长期借款有关。在管理层进行敏感性分析时，25~50 个基点的增减变动被认为合理反映了利率变化的可能范围，基于上述浮动利率计息的一年内到期长期借款按到期日按时偿还、长期借款在一个完整的会计年度内将不会被要求偿付的假设基础上，在其他变量不变的情况下，利率上升 25 个基点/下降 50 个基点对税前利润的影响：

单位：人民币万元

项 目	对税前利润的影响
上升 25 个基点	-82.63
下降 50 个基点	165.26

### （2）信用风险

于 2025 年 12 月 31 日，可能引起本公司财务损失的最大信用风险敞口主要来自于合同另一方未能履行义务而导致本公司金融资产产生的损失，具体包括：

1) 合并资产负债表中已确认的金融资产的账面金额。

2) 为降低信用风险，本公司控制信用额度、进行信用审批，并执行其他监控程序以确保采取必要的措施回收过期债权。此外，本公司于每个资产负债表日根据应收款项的回收情况，计提充分的坏账准备。因此，本公司管理层认为所承担的信用风险已经大为降低。

此外，本公司的流动资金存放在信用评级较高的银行，故流动资金的信用风险较低。

### （3）流动风险

本公司持有的金融负债按未折现剩余合同义务的到期期限分析如下：

截至 2025 年 12 月 31 日，本公司主要金融负债到期情况列示如下：

项 目	一年以内	一至五年	超过五年	合 计
短期借款	679,283,968.75			679,283,968.75
应付票据	32,500,000.00			32,500,000.00
应付账款	1,013,652,795.28			1,013,652,795.28
其他应付款	927,986,749.56			927,986,749.56
长期借款	744,677,899.90	1,721,107,355.34	571,996,500.00	3,037,781,755.24
长期应付款	302,029,927.47	331,058,351.69	194,452,215.34	827,540,494.50
租赁负债	16,713,486.24	9,868,000.00	46,900,000.00	73,481,486.24
合 计	3,716,844,827.20	2,062,033,707.03	813,348,715.34	6,592,227,249.57

管理流动风险时，本公司保持管理层认为充分的现金及现金等价物并对其进行监控。如上表所示，公司一年内到期的金融负债余额较高。公司本期经营性现金流量净额为 24.88 亿元，较上期增长 37.08%，现金流状况显著改善。基于当前经营态势及未来业务规划，公司预计 2026 年度的经营性现金流将会持续好转。同时公司也在积极拓宽融资渠道，包括与金融



机构洽谈循环借款、其他融资计划等，凭借稳健的资信水平和长期合作关系，公司预计能够持续获得金融机构的融资支持，以满足本公司经营需要、并降低现金流量波动的影响。

综上所述，本公司管理层认为本公司所承担的流动风险已经大为降低，对本公司的经营和财务报表不构成重大影响，本财务报表系在持续经营假设的基础上编制。

## 2、金融资产转移

### (1) 转移方式分类

转移方式	已转移金融资产性质	已转移金融资产金额	终止确认情况	终止确认情况的判断依据
贴现	信用证	425,000,000.00	终止	已经转移了其几乎所有的风险和报酬
贴现	银行承兑汇票	583,960,000.00	终止	已经转移了其几乎所有的风险和报酬
背书	银行承兑汇票	50,207,500.00	终止	已经转移了其几乎所有的风险和报酬
合计		1,059,167,500.00		

### (2) 因转移而终止确认的金融资产

项目	金融资产转移方式	终止确认的金融资产金额	与终止确认相关的利得或损失
信用证	贴现	425,000,000.00	-674,911.11
银行承兑汇票	贴现	583,960,000.00	-2,223,247.28
银行承兑汇票	背书	50,207,500.00	
合计		1,059,167,500.00	-2,898,158.39

## 十一、公允价值的披露

### 1、以公允价值计量的资产和负债的期末公允价值

项目	期末公允价值			
	第一层次公允价值计量	第二层次公允价值计量	第三层次公允价值计量	合计
一、持续的公允价值计量				
（一）其他权益工具投资			197,656,619.15	197,656,619.15
（二）其他非流动金融资产			167,606,900.00	167,606,900.00
1、权益工具投资			167,606,900.00	167,606,900.00
持续以公允价值计量的资产总额			365,263,519.15	365,263,519.15
（三）交易性金融负债	8,343,390.00			8,343,390.00
1、衍生金融负债	8,343,390.00			8,343,390.00
持续以公允价值计量的负债总额	8,343,390.00			8,343,390.00

### 2、持续和非持续第一层次公允价值计量项目市价的确定依据



本公司衍生金融负债是由期货合约形成，在资产负债表日根据相同负债在活跃市场上报价作为确定公允价值的依据。

### 3、持续和非持续第三层次公允价值计量项目，采用的估值技术和重要参数的定性及定量信息

本公司其他权益工具投资主要为非上市公司股权投资，为本公司持有中诚信托有限责任公司的股权。本公司采用市场法中的上市公司比较法确定其公允价值，其公允价值的计量采用了重要的不可观察参数，如市场乘数、流动性折扣等。

本公司其他非流动金融资产投资主要为非上市公司股权投资，为本公司持有的昆明市东川区铜都矿业有限公司的股权。本公司采用预计的交易价格作为公允价值的最佳计量。

## 十二、关联方及关联方交易

### 1、本公司的母公司情况

母公司名称	企业类型	注册地	法定 代表人	业务性质	注册资本	母公司对本公司的 持股比例	母公司对本公司的 表决权比例
内蒙古兴业集团有限公司[注]	其他有限责任公司	赤峰市	吉兴业	矿业集团	40,000 万元	20.46%	20.46%

注：本公司的母公司名称于 2025 年 10 月 28 日由内蒙古兴业黄金冶炼集团有限责任公司变更为内蒙古兴业集团有限公司。

本公司的实际控制人为吉兴业。

### 2、本公司的子公司情况详见附注八、1。

### 3、本公司的合营和联营企业情况详见附注八、2。

### 4、其他关联方情况

其他关联方名称	其他关联方与本公司关系
海南晋维矿业有限公司	实际控制人亲属控制的公司
国城矿业股份有限公司	公司独立董事李伍波最近 12 个月内担任董事的公司[注]

注：该独立董事李伍波已于 2026 年 3 月 30 日辞职，辞职后不在公司担任任何职务，公司与国城矿业亦不存在其他关联关系。

### 5、关联交易情况

#### (1) 关联受托管理/承包及委托管理/出包情况



委托方/出包方名称	受托方/承包方名称	受托/承包资产类型	受托/承包起始日	受托/承包终止日	托管收益/承包收益定价依据	本期确认的托管收益/承包收益
内蒙古兴业集团有限公司	内蒙古兴业银锡矿业股份有限公司	经营管理 托管服务	2024-12-30	2027-12-29	协商定价	94,339.61

根据内蒙古兴业集团有限公司（以下简称“兴业集团”）在 2011 年公司重大资产重组时所做的避免与公司产生同业竞争的承诺，经公司第十届董事会第十三次会议及第十届监事会第十一次会议审议通过，兴业集团将其子公司西乌珠穆沁旗布敦银根矿业有限公司委托公司进行经营、管理，托管期限为自协议生效之日起 3 年，托管费为 10 万元/年（后续如布敦银根矿业开始生产建设，则托管费各方再另行签署补充协议确定）。本报告期公司收取托管服务费 100,000.00 元（不含税金额 94,339.61 元）。

### （2）关联租赁情况

本公司作为承租方

出租方名称	租赁资产种类	支付的租金		承担的租赁负债利息支出		增加的使用权资产	
		本期发生额	上期发生额	本期发生额	上期发生额	本期发生额	上期发生额
内蒙古兴业集团有限公司	房屋	15,801,170.00	42,903,510.00	986,247.43	1,905,396.95		40,597,814.34

为满足公司总部办公的需要，公司与控股股东兴业集团签署房屋租赁合同，向其租赁位于赤峰市新城区玉龙大街 76 号兴业集团办公楼主楼一、二、三、四、五、六、八、九层及附楼一、三、四、五、六、七层，租赁面积为 20,521 平方米，租赁期限自 2024 年 1 月 1 日至 2026 年 12 月 31 日，租金标准：770 元/年/建筑平方米，年租金 15,801,170.00 元（不含税金额 14,496,486.24 元）。根据新租赁准则相关规定，公司将租赁兴业集团的房屋计入使用权资产核算，本期计提使用权资产折旧的金额为 13,532,604.78 元，报告期因租赁合计计入成本费用的金额为 14,518,852.21 元。

### （3）关联方担保事项

1) 截至 2025 年 12 月 31 日，关联方为本公司及子公司提供担保情况如下：

关联方名称	被担保方	贷款金融机构	借款余额	借款到期日
吉兴业 李素华	内蒙古兴业银锡矿业股份有限公司	渤海国际信托股份有限公司	222,200,000.00	2026-5-30
			257,750,000.00	2026-6-6
吉兴业 李素华	内蒙古兴业银锡矿业股份有限公司	交通银行股份有限公司赤峰分行	12,225,000.00	2026-1-7
			12,225,000.00	2026-7-7
			12,225,000.00	2027-1-7
			12,225,000.00	2027-7-7
			24,450,000.00	2028-1-7



关联方名称	被担保方	贷款金融机构	借款余额	借款到期日
			24,450,000.00	2028-7-7
			48,900,000.00	2029-1-5
			48,900,000.00	2029-7-6
			48,900,000.00	2030-1-7
			48,900,000.00	2030-7-5
			48,900,000.00	2031-1-7
			48,900,000.00	2031-7-7
			48,900,000.00	2032-1-7
			48,900,000.00	2032-7-2
			14,675,000.00	2026-1-7
			14,675,000.00	2026-7-7
			14,675,000.00	2027-1-7
			14,675,000.00	2027-7-7
			29,350,000.00	2028-1-7
			29,350,000.00	2028-7-7
吉兴业 李素华	内蒙古兴业银锡矿业股份 有限公司	蒙商银行股份有限公司赤 峰分行	58,700,000.00	2029-1-5
			58,700,000.00	2029-7-6
			58,700,000.00	2030-1-7
			58,700,000.00	2030-7-5
			58,700,000.00	2031-1-7
			58,700,000.00	2031-7-7
			58,700,000.00	2032-1-7
			58,700,000.00	2032-7-2
			7,350,000.00	2026-1-7
			7,350,000.00	2026-7-7
			7,350,000.00	2027-1-7
			7,350,000.00	2027-7-7
			14,700,000.00	2028-1-7
			14,700,000.00	2028-7-7
吉兴业 李素华	内蒙古兴业银锡矿业股份 有限公司	平安银行股份有限公司呼 和浩特分行	29,400,000.00	2029-1-5
			29,400,000.00	2029-7-6
			29,400,000.00	2030-1-7
			29,400,000.00	2030-7-5
			29,400,000.00	2031-1-7
			29,400,000.00	2031-7-7



关联方名称	被担保方	贷款金融机构	借款余额	借款到期日
			29,400,000.00	2032-1-7
			29,400,000.00	2032-7-2
吉兴业	西乌珠穆沁旗银漫矿业有 限责任公司	内蒙古银行股份有限公司 锡林郭勒分行	60,000,000.00	2026-11-3
			200,000,000.00	2027-11-3
吉兴业 李素华	西乌珠穆沁旗银漫矿业有 限责任公司	浙江浙银金融租赁股份有 限公司	6,627,639.87	2026-2-2
吉兴业	西乌珠穆沁旗银漫矿业有 限责任公司	兴业银行股份有限公司呼 和浩特分行	64,500,000.00	2026-1-15
			52,000,000.00	2026-7-15
			52,000,000.00	2027-1-15
			52,000,000.00	2027-7-15
			260,000,000.00	2028-1-15
吉兴业	西乌珠穆沁旗银漫矿业有 限责任公司	中国进出口银行内蒙古自 治区分行	33,800,000.00	2026-1-15
			26,400,000.00	2026-7-15
			26,400,000.00	2027-1-15
			26,400,000.00	2027-7-15
			132,000,000.00	2028-1-15
吉兴业	西乌珠穆沁旗银漫矿业有 限责任公司	海通恒信国际融资租赁股 份有限公司	12,407,308.15	2026-1-8
			12,585,934.61	2026-4-8
			12,767,132.74	2026-7-8
			12,950,939.55	2026-10-8
			13,137,392.60	2027-1-8
吉兴业	西乌珠穆沁旗银漫矿业有 限责任公司	海通恒信国际融资租赁股 份有限公司	12,585,934.61	2026-3-27
			12,767,132.74	2026-6-27
			12,950,939.55	2026-9-27
			13,137,392.60	2026-12-27
合 计			2,957,367,747.02	

注：李素华系本公司实际控制人吉兴业之配偶。

2) 截至 2025 年 12 月 31 日，子公司之间相互提供抵押、担保情况如下：

借款方	关联方名称	贷款金融机构	借款余额	借款到期日	备注
内蒙古兴 业集团融 冠矿业有 限公司	正镶白旗乾金达矿 业有限责任公司	中国农业银行股份有 限公司赤峰永巨支行	46,000,000.00	2026-9-17	乾金达矿业采矿 权、土地使用 权、采选设备抵 押担保
			60,000,000.00	2026-9-3	
			66,000,000.00	2026-9-25	
			40,000,000.00	2026-10-10	
			38,000,000.00	2026-11-11	



借款方	关联方名称	贷款金融机构	借款余额	借款到期日	备注
			10,000,000.00	2026-1-22	
西乌珠穆沁旗银漫矿业有限责任公司	内蒙古兴业集团融冠矿业股份有限公司	浙江浙银金融租赁股份有限公司	6,627,639.87	2026-2-2	融冠矿业保证担保
	赤峰荣邦矿业有限责任公司、赤峰锐能矿业股份有限公司	内蒙古银行股份有限公司锡林郭勒分行	60,000,000.00	2026-11-3	荣邦矿业、锐能矿业采矿权抵押担保
			200,000,000.00	2027-11-3	
	正镶白旗乾金达矿业有限责任公司	海通恒信国际融资租赁股份有限公司	12,585,934.61	2026-3-27	乾金达矿业保证担保
			12,767,132.74	2026-6-27	
			12,950,939.55	2026-9-27	
			13,137,392.60	2026-12-27	
			12,407,308.15	2026-01-08	
			12,585,934.61	2026-04-08	
			12,767,132.74	2026-07-08	
			12,950,939.55	2026-10-08	
		13,137,392.60	2027-1-8		
内蒙古兴业集团融冠矿业股份有限公司	兴业银行股份有限公司呼和浩特分行	480,500,000.00	2026-1-15至2028-1-15	融冠矿业采矿权抵押、保证担保	
内蒙古兴业集团融冠矿业股份有限公司	中国进出口银行内蒙古自治区分行	245,000,000.00	2026-1-15至2028-1-15	融冠矿业采矿权抵押、保证担保	
合计			1,367,417,747.02		

## 3) 截至2025年12月31日, 公司为子公司提供担保情况如下:

借款方	担保方名称	贷款金融机构	借款余额	借款到期日	备注
内蒙古兴业集团融冠矿业股份有限公司	内蒙古兴业银锡矿业股份有限公司	中国农业银行股份有限公司赤峰永巨支行	260,000,000.00	2026-1-22至2026-11-11	兴业银锡保证担保
正镶白旗乾金达矿业有限责任公司	内蒙古兴业银锡矿业股份有限公司	中国农业银行股份有限公司赤峰永巨支行	225,000,000.00	2026-3-24至2026-10-26	兴业银锡保证担保
西乌珠穆沁旗银漫矿业有限责任公司	内蒙古兴业银锡矿业股份有限公司	浙江浙银金融租赁股份有限公司	6,627,639.87	2026-2-2	兴业银锡保证担保
西乌珠穆沁旗银漫矿业有限责任公司	内蒙古兴业银锡矿业股份有限公司	内蒙古银行股份有限公司锡林郭勒分行	260,000,000.00	2026-11-3至2027-11-3	兴业银锡保证担保



借款方	担保方名称	贷款金融机构	借款余额	借款到期日	备注
西乌珠穆沁旗银漫矿业有限责任公司	内蒙古兴业银锡矿业股份有限公司	兴业银行股份有限公司呼和浩特分行	32,500,000.00	2026-9-15 至 2026-9-16	兴业银锡保证担保
西乌珠穆沁旗银漫矿业有限责任公司	内蒙古兴业银锡矿业股份有限公司	海通恒信国际融资租赁股份有限公司	51,441,399.50	2026-3-27 至 2026-12-27	兴业银锡保证担保
			63,848,707.65	2026-1-8 至 2027-1-8	
西乌珠穆沁旗银漫矿业有限责任公司	内蒙古兴业银锡矿业股份有限公司	上海歆华融资租赁有限公司	95,258,599.93	2026-1-20 至 2027-1-20	兴业银锡矿业保证担保
西乌珠穆沁旗银漫矿业有限责任公司	内蒙古兴业银锡矿业股份有限公司	兴业银行股份有限公司呼和浩特分行	480,500,000.00	2026-1-15 至 2028-1-15	兴业银锡保证担保
西乌珠穆沁旗银漫矿业有限责任公司	内蒙古兴业银锡矿业股份有限公司	中国进出口银行内蒙古自治区分行	245,000,000.00	2026-1-15 至 2028-1-15	兴业银锡保证担保
西乌珠穆沁旗银漫矿业有限责任公司	内蒙古兴业银锡矿业股份有限公司	国泰融资租赁有限公司	100,000,000.00	2026-2-25 至 2028-11-25	兴业银锡保证担保
西乌珠穆沁旗银漫矿业有限责任公司	内蒙古兴业银锡矿业股份有限公司	沅融融资租赁(上海)有限公司	100,000,000.00	2026-2-28 至 2028-11-28	兴业银锡矿业保证担保
合计			1,920,176,346.95		

4) 截至 2025 年 12 月 31 日, 子公司为公司提供担保情况如下:

借款方	担保方名称	贷款金融机构	借款余额	借款到期日	备注
内蒙古兴业银锡矿业股份有限公司	西乌珠穆沁旗银漫矿业有限责任公司、赤峰荣邦矿业有限责任公司、赤峰锐能矿业股份有限公司	渤海国际信托股份有限公司	222,200,000.00	2026-5-30	银漫矿业、荣邦矿业、锐能矿业采矿权抵押担保
			257,750,000.00	2026-6-6	
内蒙古兴业银锡矿业股份有限公司	赤峰宇邦矿业有限公司	交通银行股份有限公司赤峰分行	489,000,000.00	2026-1-7 至 2032-7-2	宇邦矿业采矿权、土地使用权抵押担保



借款方	担保方名称	贷款金融机构	借款余额	借款到期日	备注
		蒙商银行股份有限公司赤峰分行	587,000,000.00	2026-1-7 至 2032-7-2	宇邦矿业采矿权、土地使用权抵押担保
		平安银行股份有限公司呼和浩特分行	294,000,000.00	2026-1-7 至 2032-7-2	宇邦矿业采矿权、土地使用权抵押担保
合 计			1,849,950,000.00		

5) 截至 2025 年 12 月 31 日，公司为联营企业提供担保情况如下：

被担保方	担保金额	担保起始日	担保到期日	担保是否已经履行完毕
陈巴尔虎旗天通矿业有限责任公司	220,000,000.00	2025/4/2	2028/4/1	否

2024 年 12 月 12 日，公司召开的第十届董事会第十一次会议及第十届监事会第九次会议审议通过《关于公司为参股公司天通矿业提供担保的议案》。公司联营企业陈巴尔虎旗天通矿业有限责任公司（以下简称“天通矿业”）因经营发展需要，拟融资不超过 2.2 亿元。公司拟对天通矿业本次融资提供连带责任保证担保，担保期限为主合同届满之日起三年。同时，天通矿业以其采矿权对公司本次的担保提供反担保，天通矿业控股股东赤峰博创矿业有限公司将其持有的天通矿业 51% 股权质押给公司，为公司本次担保提供反担保。

## 6、关联方资金拆借

关联方	拆借金额	起始日	到期日	说明
拆出				
昆明市东川区铜都矿业有限公司	34,098,000.00	2019 年 1 月 29 日至 2019 年 6 月 4 日	恢复生产后产品销售 (预留必要营运资金) 及时偿还	因铜都矿业生产启动资金的需要公司按投资比例向其提供的借款

## 7、关联方资产转让、债务重组情况

关联方	关联交易内容	本期发生额	上期发生额
国城矿业股份有限公司[注]	宇邦矿业股权	1,600,000,000.00	

注：2024 年 12 月 20 日，公司第十届董事会第十二次会议及第十届监事会第十次会议审议通过了《关于收购宇邦矿业 85% 股权暨关联交易的议案》，同意公司以自有资金及自筹资金人民币 238,800.00 万元收购国城矿业、李振水、李泮洋持有的宇邦矿业 85.00% 股权，其中：公司以 160,000.00 万元收购国城矿业持有的宇邦矿业 65.00% 股权、以 78,800.00 万元收购李振水和李泮洋持有的宇邦矿业 20.00% 股权。2025 年 1 月 6 日，公司 2025 年第一次临时股东大会审议并通过了上述议案。2025 年 1 月 14 日，本次股权转让事项完成市场监管管



理部门工商变更登记手续及资产交割。截至本报告期末，公司累计向国城矿业支付股权转让款人民币 157,000 万元。

本公司与国城矿业的关联关系详见本附注十二、4。

#### 8、关键管理人员报酬

项目	本期发生额	上期发生额
关键管理人员报酬	9,810,373.60	11,275,396.37

#### 9、关联方应收应付款项

##### (1) 应收项目

项目名称	关联方	期末余额		期初余额	
		账面余额	坏账准备	账面余额	坏账准备
其他应收款	内蒙古兴业集团有限公司	86,019,284.27	86,019,284.27	86,019,284.27	86,019,284.27
其他应收款	昆明市东川区铜都矿业有限责任公司	34,098,000.00	1,704,900.00	34,098,000.00	1,704,900.00

##### (2) 应付项目

项目名称	关联方	期末余额	期初余额
应付账款	海南晋维矿业有限公司		488,374.00
其他应付款	国城矿业股份有限公司	30,000,000.00	
租赁负债（含一年内到期）	内蒙古兴业集团有限公司	14,496,486.24	28,992,972.48

### 十三、股份支付

无。

### 十四、承诺及或有事项

#### 1、重要的承诺事项

公司无需要披露的重要承诺事项。

#### 2、或有事项

公司无需要披露的重要或有事项。

### 十五、资产负债表日后事项

#### 1、利润分配情况

公司于 2026 年 4 月 20 日召开第十届董事会第三十次会议，审议通过了《2025 年度利润分配预案》，以截至 2025 年 12 月 31 日公司总股本 1,775,635,739 股为基数，用未分配利润



向全体股东每 10 股派现金红利 1.10 元（含税），共计派发现金红利 195,319,931.29 元，分配后的未分配利润余额为 3,380,839,448.90 元留存至下一年度。利润分配预案尚需提交公司 2025 年年度股东会审议。

## 2、收购股权情况

2025 年 11 月 28 日，公司第十届董事会第二十四次会议审议通过了《关于全资子公司对外投资的议案》，同意公司全资子公司西藏山南梯金资源有限公司（以下简称“山南梯金”）以自有或自筹资金分别收购上海领亿新材料有限公司（以下简称“领亿新材”）和温萍所持有的威领新能源股份有限公司（以下简称“威领股份”或“标的公司”）17,425,340 股、2,808,444 股股份，收购完成后，山南梯金将持有标的公司合计 20,233,784 股股份，占其总股本的 7.7646%。本次收购标的公司的交易价格为每股价格 15.21 元，交易总金额为 307,755,854.64 元。本次收购完成后山南梯金将成为标的公司第一大股东，山南梯金将提名标的公司全部 5 名董事，对标的公司董事会进行改组，董事会改组经标的公司股东会审议通过后，山南梯金取得标的公司的控制权。

截至本报告批准报出日，上述交易涉及的审计、评估、尽职调查等工作尚在进行中，公司及有关各方正在有序推进交易的具体事宜。

## 3、发行境外美元债

公司全资子公司兴业黄金（香港）矿业有限公司发行的 2029 年到期的 2 亿美元境外高级无抵押可持续发展债券（该债券由公司无条件且不可撤销地提供担保，以下简称“债券”）认购协议中的所有先决条件均已达成，该等债券已于 2026 年 2 月 13 日完成发行，并在香港联合交易所挂牌上市。

## 4、出售子公司股权

2026 年 3 月 2 日，公司第十届董事会第二十八次会议审议通过了《关于出售全资子公司双源有色 60%股权的议案》，决定出售公司所持有的全资子公司锡林郭勒盟双源有色金属冶炼有限公司（以下简称“双源有色”）60%股权，分别以 103,826,340.00 元的价格向郴州湘湘物流有限公司（以下简称“湘湘物流”）及海南竹源实业有限公司（以下简称“海南竹源”）各转让 30%股权，交易总金额为 207,652,680.00 元。

截至 2026 年 3 月 13 日，公司已收到本次交易的全部股权转让款，并完成市场监督管理部门的工商变更登记手续，双源有色不再纳入公司合并报表范围。

# 十六、其他重要事项

## 1、分部信息

基于本公司内部管理现实，无需划分报告分部。



与分行业、分产品相关的对外交易收入情况如下：

(1) 主营业务（分行业）

行业名称	本期发生额		上期发生额	
	营业收入	营业成本	营业收入	营业成本
采矿行业	5,534,990,186.31	2,348,049,954.78	4,245,740,581.25	1,571,672,277.76
合计	5,534,990,186.31	2,348,049,954.78	4,245,740,581.25	1,571,672,277.76

(2) 主营业务（分产品）

产品类别	本期发生额		上期发生额	
	主营业务收入	主营业务成本	主营业务收入	主营业务成本
矿产锡	1,649,639,769.08	530,507,374.00	1,415,390,627.47	389,235,110.40
矿产银	2,175,782,453.59	898,378,949.53	1,165,408,966.57	396,475,354.46
矿产锌	975,867,335.45	548,579,172.52	981,036,099.63	477,863,745.79
矿产铁	180,379,867.82	115,108,862.26	234,711,066.11	127,497,705.87
矿产铅	220,945,035.05	110,939,869.38	230,363,473.20	106,580,726.83
矿产铜	133,004,297.29	47,373,860.36	129,710,998.60	37,073,559.07
矿产锑	100,356,828.48	39,958,497.48	62,811,601.81	20,348,227.62
矿产金	82,340,190.34	44,862,875.57	13,718,600.49	9,706,403.12
矿产铋	16,674,409.21	12,340,493.68	12,505,380.26	6,858,675.46
矿产硫			83,767.11	32,769.14
合计	5,534,990,186.31	2,348,049,954.78	4,245,740,581.25	1,571,672,277.76

## 2、控股股东兴业集团业绩承诺进展情况

由于荣邦矿业、唐河时代未完成业绩承诺，兴业集团未履行的业绩承诺补偿款余额（含利息）为53,705.56万元；由于银漫矿业未完成业绩承诺，兴业集团应向公司补偿股份65,600,060股（以人民币1.00元的总价格进行回购并予以注销），应返还持有上述股份期间现金分红261.76万元。兴业集团于2019年10月8日进入司法重整程序，公司将上述业绩承诺补偿事项向兴业集团申报债权（含利息）93,720.96万元（债权金额已经法院裁定确认）。

公司已于2023年2月收到兴业集团根据赤峰市中级人民法院裁定批准的《内蒙古兴业集团股份有限公司、赤峰玉龙国宾馆有限公司、西乌珠穆沁旗布敦银根矿业有限公司三家公司实质合并重整计划（草案）》（以下简称“《重整计划》”）偿还的50万元普通债权，超过50万元以上的部分，将由兴业集团按照《重整计划》规定的清偿方案继续清偿。

2024年7月30日，公司根据《重整计划》的规定与内蒙古恒硕矿业有限责任公司签署《云南信托-祥云20号重整服务信托信托受益权转让协议》，完成93,670.96万份信托份额的领受并在云南国际信托有限公司完成信托份额登记。



截至报告期末，公司持有“云南信托-祥云 20 号重整服务信托”93,670.96 万份信托份额。

### 3、股权质押事项

截至 2025 年 12 月 31 日，兴业集团持有本公司 363,320,020 股股份，占本公司总股本的 20.46%；其中已质押股份 363,320,020 股，占兴业集团持有本公司股份总数的 100.00%，占本公司总股本的 20.46%；其所持公司股份不存在被冻结情况。

### 4、转让铜都矿业 49%股权事项

2024 年 12 月 23 日，公司总经理办公会审议通过拟转让公司持有的铜都矿业 49%股权和拥有的铜都矿业 3,409.80 万元债权。根据公司与赤峰市鸿升建筑工程有限责任公司（以下简称“鸿升公司”）签订《股权转让协议》及《债权转让协议》，公司持有的铜都矿业 49%股权及 3,409.80 万元债权的转让价格分别为 16,760.69 万元和 3,239.31 万元。截至 2025 年 12 月 31 日，公司已收到鸿升公司支付的铜都矿业 49%股权转让价款 83,803,450.00 元和债权转让价款 16,196,550.00 元，合计人民币 10,000.00 万元。

截至本报告日，铜都矿业股权尚未完成工商变更登记手续。

## 十七、母公司财务报表主要项目注释

### 1、其他应收款

项 目	期末余额	期初余额
应收利息		
应收股利		235,000,000.00
其他应收款	2,302,600,043.09	1,178,986,582.77
合 计	2,302,600,043.09	1,413,986,582.77

注：上表中其他应收款指扣除应收利息、应收股利后的其他应收款。

#### （1）应收股利

##### 1) 应收股利分类

项 目	期末账面价值	期初账面价值
西乌珠穆沁旗银漫矿业有限责任公司		235,000,000.00
包商银行股份有限公司		
合 计		235,000,000.00

##### 2) 重要的账龄超过 1 年的应收股利

项 目	期末账面余额	账 龄	未收回的原因	是否发生减值及其判断依据
包商银行股份有限公司	440,932.00	三年以上	尚未发放	是，预计无法收回
合 计	440,932.00			



说明：根据北京市第一中级人民法院公告【（2020）京 01 破 270 号之一】，截至 2020 年 10 月 31 日，包商银行净资产为-2,055.15 亿元，包商银行已经明显资不抵债且无实际清偿能力，法院于 2021 年 2 月 7 日裁定宣告包商银行股份有限公司破产。公司应收包商银行股份有限公司的股利预计无法收回，已全额计提坏账准备。

## 3) 按坏账准备计提方法分类披露

种类	期末余额				账面价值
	账面余额		坏账准备		
	金额	计提比例(%)	金额	计提比例(%)	
按单项计提坏账准备	440,932.00	100.00	440,932.00	100.00	
按组合计提坏账准备					
其中：账龄组合					
低风险组合					
合计	440,932.00	100.00	440,932.00	100.00	

(续)

种类	期初余额				账面价值
	账面余额		坏账准备		
	金额	计提比例(%)	金额	计提比例(%)	
按单项计提坏账准备	235,440,932.00	100.00	440,932.00	0.19	235,000,000.00
按组合计提坏账准备					
其中：账龄组合					
低风险组合					
合计	235,440,932.00	100.00	440,932.00	0.19	235,000,000.00

## 按单项计提坏账准备：

名称	期末余额			计提理由
	账面余额	坏账准备	计提比例(%)	
包商银行股份有限公司	440,932.00	440,932.00	100.00	预计无法收回
合计	440,932.00	440,932.00	100.00	

## 4) 按预期信用损失一般模型计提坏账准备情况

坏账准备	第一阶段	第二阶段	第三阶段	合计
	未来 12 个月 预期信用损失	整个存续期 预期信用损失 (未发生信用减值)	整个存续期 预期信用损失 (已发生信用减值)	
期初余额			440,932.00	440,932.00
期初应收股利账面余额在本期				



坏账准备	第一阶段	第二阶段	第三阶段	合 计
	未来 12 个月 预期信用损失	整个存续期 预期信用损失 (未发生信用减值)	整个存续期 预期信用损失 (已发生信用减值)	
—转入第二阶段				
—转入第三阶段				
—转回第二阶段				
—转回第一阶段				
本期计提				
本期转回				
本期转销				
本期核销				
其他变动				
期末余额			440,932.00	440,932.00

## (2) 其他应收款

## 1) 按账龄披露

账 龄	期末余额	期初余额
一年以内	1,495,744,272.86	1,036,741,428.40
一至二年	723,054,040.45	599,821,169.72
二至三年	492,575,113.42	123,301,774.89
三至四年	49,171,378.97	201,542,016.78
四至五年	56,391,208.08	
五年以上	136,790,115.28	136,790,115.28
合 计	2,953,726,129.06	2,098,196,505.07
减：其他应收款坏账准备	651,126,085.97	919,209,922.30
账面价值	2,302,600,043.09	1,178,986,582.77

## 2) 其他应收款按款项性质分类情况

款项的性质	期末余额	期初余额
合并范围内往来款	2,816,047,393.92	1,949,355,597.84
关联方往来款	34,098,000.00	34,098,000.00
业绩补偿款	86,019,284.27	86,019,284.27
备用金	888,619.86	2,050,791.95
往来款	16,672,831.01	16,672,831.01
投资诚意金		10,000,000.00
合 计	2,953,726,129.06	2,098,196,505.07



## 3) 按坏账准备计提方法披露

种类	期末余额				
	账面余额		坏账准备		账面价值
	金额	比例(%)	金额	计提比例(%)	
按单项计提坏账准备	2,952,837,509.20	99.97	651,081,654.98	22.05	2,301,755,854.22
按组合计提坏账准备	888,619.86	0.03	44,430.99	5.00	844,188.87
其中：账龄组合					
低风险组合	888,619.86	0.03	44,430.99	5.00	844,188.87
合计	2,953,726,129.06	100.00	651,126,085.97	22.04	2,302,600,043.09

(续)

种类	期初余额				
	账面余额		坏账准备		账面价值
	金额	比例(%)	金额	计提比例(%)	
按单项计提坏账准备	2,086,145,713.12	99.43	918,607,382.70	44.03	1,167,538,330.42
按组合计提坏账准备	12,050,791.95	0.57	602,539.60	5.00	11,448,252.35
其中：账龄组合					
低风险组合	12,050,791.95	0.57	602,539.60	5.00	11,448,252.35
合计	2,098,196,505.07	100.00	919,209,922.30	43.81	1,178,986,582.77

## 按单项计提坏账准备：

往来单位名称	期末余额			计提理由
	账面余额	坏账准备	计提比例(%)	
赤峰宇邦矿业有限公司	1,009,422,280.01			合并范围内往来款
锡林郭勒盟双源有色金属冶炼有限公司	880,514,178.88	546,684,639.70	62.09	转让股权预计可收回金额
西藏博盛矿业开发有限公司	614,760,972.82			合并范围内往来款
唐河时代矿业有限责任公司	256,111,299.08			合并范围内往来款
赤峰荣邦矿业有限责任公司	45,000,000.00			合并范围内往来款
西乌珠穆沁旗亿通矿业有限公司	9,638,663.13			合并范围内往来款
北京兴业瑞金科技有限公司	600,000.00			合并范围内往来款
内蒙古兴业集团有限公司	86,019,284.27	86,019,284.27	100.00	预计无法收回
巴林右旗巨源矿业有限责任公司	16,672,831.01	16,672,831.01	100.00	预计无法收回
昆明市东川区铜都矿业有限公司	34,098,000.00	1,704,900.00	5.00	转让债权预计可收回金额
合计	2,952,837,509.20	651,081,654.98	22.05	

## 按低风险组合计提坏账准备：



项 目	期末余额		
	账面余额	坏账准备	计提比例(%)
备用金	888,619.86	44,430.99	5.00
合 计	888,619.86	44,430.99	5.00

## 按预期信用损失一般模型计提坏账准备

坏账准备	第一阶段	第二阶段	第三阶段	合 计
	未来 12 个月 预期信用损失	整个存续期 预期信用损失 (未发生信用减值)	整个存续期 预期信用损失 (已发生信用减值)	
期初余额	602,539.60		918,607,382.70	919,209,922.30
期初其他应收款账面余额在本期				
--转入第二阶段				
--转入第三阶段				
--转回第二阶段				
--转回第一阶段				
本期计提	-558,108.61		-267,525,727.72	-268,083,836.33
本期转回				
本期转销				
本期核销				
其他变动				
期末余额	44,430.99		651,081,654.98	651,126,085.97

## 4) 本期计提、收回或转回的坏账准备情况

项 目	期初余额	本期变动金额				期末余额
		计提	收回或转回	转销或核销	其他变动	
其他应收款坏账准备	919,209,922.30	-268,083,836.33				651,126,085.97
合 计	919,209,922.30	-268,083,836.33				651,126,085.97

## 5) 报告期内无实际核销的其他应收款。

## 6) 按欠款方归集的期末余额前五名的其他应收款情况

往来单位名称	款项的性质	期末余额	账 龄	占其他应收款 期末余额合计数的 比例(%)	坏账准备 期末余额
赤峰宇邦矿业有限公司	合并范围内往来款	1,009,422,280.01	一年以内	34.17	
锡林郭勒盟双源有色金属冶炼有限公司	合并范围内往来款	880,514,178.88	一年以内至四年	29.81	546,684,639.70
西藏博盛矿业开发有限公司	合并范围内往来款	614,760,972.82	一年以内至三年	20.81	



往来单位名称	款项的性质	期末余额	账 龄	占其他应收款 期末余额合计数 的比例 (%)	坏账准备 期末余额
唐河时代矿业有限责任公司	合并范围内往来款	256,111,299.08	一年以内至五年	8.67	
内蒙古兴业集团有限公司	关联方往来款	86,019,284.27	五年以上	2.91	86,019,284.27
合 计		2,846,828,015.06		96.37	632,703,923.97



## 2、长期股权投资

项 目	期末余额			期初余额		
	账面余额	减值准备	账面价值	账面余额	减值准备	账面价值
对子公司投资	8,302,707,459.82	574,424,646.74	7,728,282,813.08	5,284,293,949.92	574,424,646.74	4,709,869,303.18
对联营企业投资	39,476,228.62		39,476,228.62	39,467,855.47		39,467,855.47
合 计	8,342,183,688.44	574,424,646.74	7,767,759,041.70	5,323,761,805.39	574,424,646.74	4,749,337,158.65

## (1) 对子公司投资

被投资单位	期初金额 (账面价值)	本期增减变动			期末金额 (账面价值)	减值准备 期末余额
		追加投资	减少投资	计提减值准备 其他		
内蒙古兴业集团锡林矿业有限公司	535,709,605.07				535,709,605.07	
内蒙古兴业集团陆冠矿业有限公司	768,016,954.06				768,016,954.06	
锡林郭勒盟双源有色金属冶炼有限公司						338,724,900.41
西乌珠穆沁旗亿通矿业有限公司	17,850,000.00				17,850,000.00	
唐河时代矿业有限公司	484,929,379.99				484,929,379.99	235,699,746.33
赤峰荣邦矿业有限公司	30,756,329.13				30,756,329.13	
正镶白旗乾金达矿业有限公司	981,993,181.53				981,993,181.53	
西乌珠穆沁旗银漫矿业有限公司	1,432,849,909.40				1,432,849,909.40	
赤峰锐能矿业有限公司	783,680.00				783,680.00	
北京兴业瑞金科技有限公司	7,333,000.00	2,667,000.00			10,000,000.00	
西藏博盛矿业开发有限公司	280,000,000.00				280,000,000.00	
兴业银锡(天津)国际贸易有限公司	100,000,000.00				100,000,000.00	



被投资单位	期初金额 (账面价值)	本期增减变动				期末金额 (账面价值)	减值准备 期末余额
		追加投资	减少投资	计提减值准备	其他		
兴业银锡(海南)国际贸易有限责任公司	20,000.00	10,000.00				30,000.00	
兴业银锡(海南)私募股权投资基金管理有限公司	30,000.00	211,000.00				241,000.00	
云南省麻栗坡锡贵金属矿业有限公司	10,200,000.00	15,300,000.00				25,500,000.00	
锡林郭勒盟兴智检验检测技术服务有限责任公司							
西藏山南锦金资源有限公司		30,000.00				30,000.00	
赤峰宇邦矿业有限公司		2,388,000,000.00				2,388,000,000.00	
兴业黄金(香港)矿业有限公司	59,397,264.00	612,195,509.90				671,592,773.90	
合计	4,709,869,303.18	3,018,413,509.90				7,728,282,813.08	574,424,646.74

(2) 对合营、联营企业投资

被投资单位	期初余额 (账面价值)	本期增减变动				其他权益变动
		追加投资	减少投资	权益法下确认的投资损益	其他综合收益调整	
一、联营企业						
陈巴尔虎旗天通矿业有限公司	39,467,855.47			8,373.15		
合计	39,467,855.47			8,373.15		



(续)

被投资单位	本期增减变动			期末余额	减值准备期末余额
	宣告发放现金股利或利润	计提减值准备	其他		
一、联营企业					
陈巴尔虎旗天通矿业有限责任公司				39,476,228.62	
合计				39,476,228.62	



### 3、营业收入和营业成本

#### (1) 营业收入和营业成本情况

项 目	本期发生额		上期发生额	
	营业收入	营业成本	营业收入	营业成本
主营业务				
其他业务	320,281,881.38	98,795,676.68	275,499,020.46	98,491,394.72
合 计	320,281,881.38	98,795,676.68	275,499,020.46	98,491,394.72

#### (2) 营业收入、营业成本的分解信息

合同分类	营业收入	营业成本
商品类型		
其中：矿精粉（采矿行业）		
材料销售	108,675,242.32	98,795,676.68
咨询服务	211,606,639.06	
合 计	320,281,881.38	98,795,676.68
按经营地区分类		
其中：国内	320,281,881.38	98,795,676.68
国外		
合 计	320,281,881.38	98,795,676.68
按商品转让的时间分类		
其中：在某一时点确认收入	291,786,708.89	98,795,676.68
在某一时间段确认收入	28,495,172.49	
合 计	320,281,881.38	98,795,676.68

### 4、投资收益

项 目	本期发生额	上期发生额
成本法核算的长期股权投资收益	1,970,000,000.00	1,500,000,000.00
权益法核算的长期股权投资收益	8,373.15	-15,547,331.34
其他权益工具投资分红	2,519,773.35	
丧失重大影响时，原权益法下确认的其他权益变动转入的投资收益		806,422.02
合 计	1,972,528,146.50	1,485,259,090.68



## 十八、补充资料

## 1、当期非经常性损益明细表

项 目	本期发生额
非流动资产处置损益，包括已计提资产减值准备的冲销部分	-8,119,923.27
计入当期损益的政府补助（与公司正常经营业务密切相关、符合国家政策规定、按照确定的标准享有、对公司损益产生持续影响的政府补助除外）	3,421,588.77
除同公司正常经营业务相关的有效套期保值业务外，非金融企业持有金融资产和金融负债产生的公允价值变动损益以及处置金融资产和金融负债产生的损益	-8,344,472.83
受托经营取得的托管费收入	94,339.61
除上述各项之外的其他营业外收入和支出	-13,453,070.05
其他符合非经常性损益定义的损益项目	
减：所得税影响额	-4,321,527.76
少数股东权益影响额	-1,176,508.57
合 计	-20,903,501.44


## 2、净资产收益率及每股收益

报告期利润	加权平均净资产收益率（%）	每股收益	
		基本每股收益（元/股）	稀释每股收益（元/股）
归属于公司普通股股东的净利润	19.60	0.9598	0.9598
扣除非经常性损益后归属于公司普通股股东的净利润	19.84	0.9716	0.9716

内蒙古兴业银锡矿业股份有限公司

2026年4月20日





# 营业执照

(副本)

统一社会信用代码

91320000831585821 (1/1)

编号 320100000202601150018



扫描二维码登录“国家企业信用信息公示系统”了解更多登记、备案、许可、监管信息。

扫描二维码市场主体身份证码了解更多登记、备案、许可、监管信息，体验更多应用服务。

名称 天衡会计师事务所(特殊普通合伙)

类型 特殊普通合伙企业

执行事务合伙人 郭澳

出资额 1500万元整

成立日期 2013年11月04日

主要经营场所 南京市建邺区江东中路106号1907室

经营范围

许可项目：注册会计师业务（依法须经批准的项目，经相关部门批准后方可开展经营活动，具体经营项目以审批结果为准）  
一般项目：企业管理咨询；财务管理咨询；财务咨询；税务服务；业务培训（不含教育培训、职业技能培训等需取得许可的培训）（除依法须经批准的项目外，凭营业执照依法自主开展经营活动）



登记机关

2026年01月15日



# 会计师事务所 执业证书

名称:

天衡会计师事务所(特殊普通合伙)

首席合伙人:

郭澳

主任会计师:

经营场所:

南京市建邺区江泰中路106号万达广场商务  
楼5座19-20楼

组织形式:

特殊普通合伙

执业证书编号:

32000010

批准执业文号:

苏财会[2013]39号

批准执业日期:

2013年09月28日



发证机关:

江苏省财政厅

二〇一三年三月五日

中华人民共和国财政部制

证书序号: 0012336

## 说明

- 1、《会计师事务所执业证书》是证明持有人经财政部门依法审批,准予执行注册会计师法定业务的凭证。
- 2、《会计师事务所执业证书》记载事项发生变动的,应当向财政部门申请办理。
- 3、《会计师事务所执业证书》不得伪造、涂改、出租、出借、转让。
- 4、会计师事务所终止或执业许可注销的,应当向财政部门交回《会计师事务所执业证书》。



2008030



证书编号: 320000100129  
No. of Certificate

批准注册协会: 江苏省注册会计师协会  
Authorized Institute of CPAs

发证日期: 2010 年 09 月 30 日  
Date of Issuance      /y      /m      /d

2020年07月16日

张旭

姓 Full name 张旭  
性 Sex 男  
出生日期 Date of birth 1986-11-12  
工作单位 Working unit 天衡会计师事务所(特殊普通合伙)  
身份证号码 Identity card No. 340822198611121191

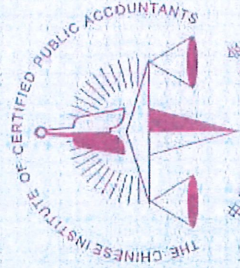


### 年度检验登记 Annual Renewal Registration

本证书经检验合格, 继续有效一年。  
This certificate is valid for another year after this renewal.



年 月 日  
/y      /m      /d



姓名 Full name 张文杰  
性别 Sex 男  
出生日期 Date of birth 1996-02-12  
工作单位 Working unit 天衡会计师事务所(特殊普通合伙)  
身份证号码 Identity card No. 320824199602125816



年度检验登记  
Annual Renewal Registration

本证书经检验合格，继续有效一年。  
This certificate is valid for another year after this renewal.



张文杰 320000100482

证书编号:  
No. of Certificate 320000100482

批准注册协会:  
Authorized Institute of CPAs 江苏省注册会计师协会

发证日期:  
Date of Issuance 2024 年 11 月 28 日

年 月 日