

公司代码：688267

公司简称：中触媒

中触媒新材料股份有限公司 2025年年度报告



重要提示

一、本公司董事会及董事、高级管理人员保证年度报告内容的真实性、准确性、完整性，不存在虚假记载、误导性陈述或重大遗漏，并承担个别和连带的法律责任。

二、公司上市时未盈利且尚未实现盈利

是 否

三、重大风险提示

报告期内，不存在对公司生产经营产生实质性影响的重大风险。公司已在本报告中详细描述可能存在的风险，敬请查阅“第三节 管理层讨论与分析”之“四、风险因素”的相关内容。

四、公司全体董事出席董事会会议。

五、容诚会计师事务所（特殊普通合伙）为本公司出具了标准无保留意见的审计报告。

六、公司负责人李进、主管会计工作负责人黄元玲及会计机构负责人（会计主管人员）王子国声明：保证年度报告中财务报告的真实、准确、完整。

七、董事会决议通过的本报告期利润分配预案或公积金转增股本预案

公司 2025 年利润分配预案为：

1.公司拟向全体股东每 10 股派发现金红利 2.00 元（含税）。公司总股本 176,200,000 股，扣除回购专用账户 3,079,019 股，可参与利润分配股数 173,120,981 股，以此计算合计拟派发现金红利 34,624,196.20 元（含税），本年度公司现金分红（包括 2025 年前三季度已分配的现金红利 51,936,294.30 元）总额 86,560,490.50 元；占本年度归属于上市公司股东净利润的比例 42.26%。

2.公司拟向全体股东每 10 股以资本公积金转增 3 股。截至 2026 年 4 月 20 日，公司总股本 176,200,000 股，本次转增股本后，公司的总股本为 228,136,294 股（最终以中国证券登记结算有限责任公司上海分公司登记结果为准，如有尾差，系四舍五入所致。）。

公司通过回购专用账户所持有本公司股份 3,079,019 股，不参与本次利润分配及资本公积金转增股本。

如在分配方案披露之日起至实施权益分派股权登记日期间因新增股份上市、股份回购等事项导致公司总股本发生变化的，则以未来实施分配方案的股权登记日的总股本扣减回购专用证券账户中股份数为基数，公司拟维持现金分红总额和转增比例不变，相应调整每股现金分红金额和转增总额，并将另行公告具体调整情况。

本次利润分配及资本公积转增股本方案尚需提交公司 2025 年年度股东会审议。

母公司存在未弥补亏损

适用 不适用

八、是否存在公司治理特殊安排等重要事项

适用 不适用

九、前瞻性陈述的风险声明

适用 不适用

本报告中涉及的未来经营计划、发展战略等前瞻性描述不构成公司对投资者的实质承诺，敬请投资者注意投资风险。

十、是否存在被控股股东及其他关联方非经营性占用资金情况

否

十一、是否存在违反规定决策程序对外提供担保的情况

否

十二、是否存在半数以上董事无法保证公司所披露年度报告的真实性、准确性和完整性

否

十三、其他

适用 不适用

目录

第一节	释义	5
第二节	公司简介和主要财务指标	6
第三节	管理层讨论与分析	11
第四节	公司治理、环境和社会	55
第五节	重要事项	82
第六节	股份变动及股东情况	124
第七节	债券相关情况	131
第八节	财务报告	131

备查文件目录	载有法定代表人、财务负责人、会计机构负责人签名并盖章的会计报表
	载有会计师事务所盖章、注册会计师亲笔签字并盖章的审计报告正本
	报告期内在上海证券交易所网站上公开披露过的所有公司文件的正文及公告的原稿

第一节 释义

一、 释义

在本报告书中，除非文义另有所指，下列词语具有如下含义：

常用词语释义		
中触媒、公司、本公司	指	中触媒新材料股份有限公司
中触媒集团、集团	指	中触媒集团有限公司，公司控股股东
《证券法》	指	《中华人民共和国证券法》
《公司法》	指	《中华人民共和国公司法》
中海亚	指	中海亚环保材料有限公司，公司全资子公司
中催技术	指	中催技术有限公司，公司参股公司
中赢投资	指	大连中赢投资管理中心（有限合伙），公司员工持股平台
巴斯夫	指	巴斯夫股份公司（BASFSE），缩写 BASF，总部在德国，是全球知名的国际化工企业
保荐人、保荐机构	指	申万宏源证券承销保荐有限责任公司
律师事务所、律师	指	国浩律师（上海）事务所
审计机构、会计师事务所	指	容诚会计师事务所（特殊普通合伙）
中国证监会、证监会	指	中国证券监督管理委员会
证券交易所、上交所	指	上海证券交易所
元、万元	指	人民币元、人民币万元
报告期	指	2025 年度
分子筛	指	分子筛是一类具有规则而均匀孔道结构的无机晶体材料，具有大的比表面积以及可调控的功能基元，能有效分离和选择活化尺寸不同、极性不同、沸点不同及饱和度不同的有机烃类分子，具有“筛分分子”和“择形催化”的作用。作为催化材料、吸附分离材料以及离子交换材料在石油化工、煤化工、精细化工、环境保护、土壤修复与治理等领域有着广泛的应用。
硅铝比	指	分子筛中二氧化硅与氧化铝的摩尔比，通常用 $\text{SiO}_2/\text{Al}_2\text{O}_3$ 来表示。
CHA 结构分子筛	指	孔道由八元环孔口构成，相邻八元环彼此交错排列，由六元环和四元环相连。包括 SAPO-34 和 SSZ-13 等，主要用于甲醇制烯烃和废气中 NO_x 的选择性催化还原。
TS-1 分子筛	指	具有 MFI 拓扑结构的含 Ti 的杂原子分子筛，在选择氧化反应中具有优异的催化性能。
ZSM-5 分子筛	指	具有 MFI 拓扑结构的硅铝分子筛，广泛应用于石油加工、煤化工与精细化工等催化领域。
ZSM-35 分子筛	指	具有 FER 拓扑结构的硅铝分子筛，可广泛用于烃类的转化过程，例如异构化、羰基化、芳构化和裂化等。
Y 分子筛	指	具有 FAU 拓扑结构的硅铝分子筛，硅铝比大于 3.0，在石油加工和化学工业过程如催化裂化、加氢裂化催化剂中作为重要活性组元。
β 分子筛	指	具有 BEA 拓扑结构的硅铝分子筛，广泛应用于烷基化、水合等石油化工过程。
尾气脱硝	指	尾气及烟气中氮氧化物的去除过程。
异构化	指	有机化合物分子中原子或基团的位置的改变而其组成和分子量不发生变化的过程。
HPPO	指	双氧水法丙烯制环氧丙烷的工艺，能够有效解决现有主要生产工艺（氯醇法）环境污染严重、副产物多和能耗高等问题。

TRH 特种分子筛	指	本产品被广泛应用于多种大宗及精细化化学品的绿色合成中，其中涉及烯烃环氧化反应、芳香族化合物羟基化反应、醛酮类氨肟化反应、烷烃选择性氧化反应和含硫化合物氧化脱硫反应等。
铁钼催化剂	指	本产品为一种以铁、钼为主要元素的催化剂，是一种主要用于加氢合成、氧化、脱氢等化学反应的催化剂产品。
镍铜催化剂	指	本产品为一种以镍、铜为主要元素的催化剂，是一种主要用于加氢合成、氧化、脱氢等化学反应的催化剂产品。
MTO	指	甲醇制烯烃的 MTO 工艺是重要的化工技术。该技术以煤或天然气合成的甲醇为原料，生产低碳烯烃，是发展非石油资源生产乙烯、丙烯等产品的核心技术。

第二节 公司简介和主要财务指标

一、公司基本情况

公司的中文名称	中触媒新材料股份有限公司
公司的中文简称	中触媒
公司的外文名称	China Catalyst Holding Co.,Ltd.
公司的外文名称缩写	CCH
公司的法定代表人	李进
公司注册地址	辽宁省大连普湾新区松木岛化工园区
公司注册地址的历史变更情况	/
公司办公地址	辽宁省大连普湾新区松木岛化工园区
公司办公地址的邮政编码	116308
公司网址	https://www.china-catalyst.com
电子信箱	ccgzq@china-catalyst.com

二、联系人和联系方式

	董事会秘书	证券事务代表
姓名	金钟	赵克伟
联系地址	辽宁省大连普湾新区松木岛化工园区	辽宁省大连普湾新区松木岛化工园区
电话	0411-62395759	0411-62395759
传真	0411-62395759	0411-62395759
电子信箱	ccgzq@china-catalyst.com	ccgzq@china-catalyst.com

三、信息披露及备置地点

公司披露年度报告的媒体名称及网址	《中国证券报》《上海证券报》《证券时报》
公司披露年度报告的证券交易所网址	www.sse.com.cn
公司年度报告备置地点	中触媒新材料股份有限公司董秘办

四、公司股票/存托凭证简况

(一) 公司股票简况

√适用 □不适用

公司股票简况				
股票种类	股票上市交易所及板块	股票简称	股票代码	变更前股票简称

A股	上海证券交易所科创板	中触媒	688267	/
----	------------	-----	--------	---

(二) 公司存托凭证简况

□适用 √不适用

五、其他相关资料

公司聘请的会计师事务所（境内）	名称	容诚会计师事务所（特殊普通合伙）
	办公地址	北京市西城区阜成门外大街 22 号 1 幢 10 层 1001-1 至 1001-26
	签字会计师姓名	王逸飞、邵剑
报告期内履行持续督导职责的保荐机构	名称	申万宏源证券承销保荐有限责任公司
	办公地址	北京市西城区金融大街 35 号国际企业大厦 C 座 5 层
	签字的保荐代表人姓名	黄霖、刘国库
	持续督导的期间	2022.2.16-2025.12.31

六、近三年主要会计数据和财务指标

(一) 主要会计数据

单位：元 币种：人民币

主要会计数据	2025年	2024年	本期比上年同期增减 (%)	2023年
营业收入	845,770,578.06	666,608,839.13	26.88	549,877,486.08
利润总额	233,771,182.32	164,216,101.25	42.36	87,035,385.61
归属于上市公司股东的净利润	204,847,696.88	145,524,820.74	40.76	76,912,012.58
归属于上市公司股东的扣除非经常性损益的净利润	186,022,014.54	123,823,677.63	50.23	53,689,834.76
经营活动产生的现金流量净额	345,325,484.90	187,713,885.27	83.96	106,663,602.39
	2025年末	2024年末	本期末比上年同期末增减 (%)	2023年末
归属于上市公司股东的净资产	2,826,332,110.18	2,733,844,386.36	3.38	2,635,522,877.54
总资产	3,066,422,040.14	2,920,528,436.51	5.00	2,909,414,375.33

(二) 主要财务指标

主要财务指标	2025年	2024年	本期比上年同期增减 (%)	2023年
基本每股收益（元 / 股）	1.18	0.85	38.82	0.44
稀释每股收益（元 / 股）	1.18	0.85	38.82	0.44
扣除非经常性损益后的基本每股收益（元 / 股）	1.07	0.73	46.58	0.30

加权平均净资产收益率（%）	7.30	5.40	增加1.90个百分点	2.89
扣除非经常性损益后的加权平均净资产收益率（%）	6.63	4.59	增加2.04个百分点	2.02
研发投入占营业收入的比例（%）	5.94	6.94	减少1个百分点	8.64

报告期末公司前三年主要会计数据和财务指标的说明

适用 不适用

1、报告期公司营业收入较上年同期增加 26.88%，主要原因为主要客户订单量增加。移动源脱硝分子筛产品是公司销售收入的主要增长点；钛硅系列催化剂（应用于己内酰胺、环氧丙烷等）成功开拓新市场与新客户，销量及收入实现显著增长；吡啶合成催化剂等精细化工产品亦呈现稳定增长态势。

2、利润总额较上年同期增加 42.36%、归属于上市公司股东的净利润较上年同期增加 40.76%，归属于上市公司股东的扣除非经常性损益的净利润较上年同期增加 50.23%，主要原因为公司主要产品销量增加，营业收入增加，高毛利产品销售占比提高；同时部分主要原材料及能源成本有所下降。

3、经营活动产生的现金流量净额较上年同期增加 83.96%，主要原因为到期应收款收回，采购支付周期加长。

4、公司基本每股收益 1.18 元，较上年同期增加 38.82%；加权平均净资产收益率 7.30%，较上年同期增加 1.90 个百分点，主要原因为归属于上市公司股东的净利润增加。

5、研发投入占营业收入的比例为 5.94%，较上年同期减少 1 个百分点，主要原因为研发费用同比增加，营业收入增幅较大，研发投入占营业收入的比例同比减少。

七、境内外会计准则下会计数据差异

(一) 同时按照国际会计准则与按中国会计准则披露的财务报告中净利润和归属于上市公司股东的净资产差异情况

适用 不适用

(二) 同时按照境外会计准则与按中国会计准则披露的财务报告中净利润和归属于上市公司股东的净资产差异情况

适用 不适用

(三) 境内外会计准则差异的说明：

适用 不适用

八、2025 年分季度主要财务数据

单位：元 币种：人民币

	第一季度	第二季度	第三季度	第四季度
--	------	------	------	------

	(1-3 月份)	(4-6 月份)	(7-9 月份)	(10-12 月份)
营业收入	199,025,698.64	262,104,118.87	209,444,972.10	175,195,788.45
归属于上市公司股东的净利润	40,712,852.31	86,116,840.31	46,241,216.49	31,776,787.77
归属于上市公司股东的扣除非经常性损益后的净利润	39,807,026.61	82,748,126.81	45,693,982.98	17,772,878.14
经营活动产生的现金流量净额	24,500,012.27	130,737,686.38	136,763,676.61	53,324,109.64

季度数据与已披露定期报告数据差异说明

适用 不适用

九、非经常性损益项目和金额

适用 不适用

单位：元 币种：人民币

非经常性损益项目	2025 年金额	附注 (如适用)	2024 年金额	2023 年金额
非流动性资产处置损益，包括已计提资产减值准备的冲销部分	-632,945.85		-1,597,687.19	-2,618,501.04
计入当期损益的政府补助，但与公司正常经营业务密切相关、符合国家政策规定、按照确定的标准享有、对公司损益产生持续影响的政府补助除外	3,767,478.96		4,262,431.62	3,336,350.69
除同公司正常经营业务相关的有效套期保值业务外，非金融企业持有金融资产和金融负债产生的公允价值变动损益以及处置金融资产和金融负债产生的损益	20,283,343.60		23,549,083.42	27,057,213.92
计入当期损益的对非金融企业收取的资金占用费				
委托他人投资或管理资产的损益				
对外委托贷款取得的损益				
因不可抗力因素，如遭受自然灾害而产生的各项财产损失				
单独进行减值测试的应收款项减值准备转回				
企业取得子公司、联营企业及合营企业的投资成本小于取得投资时应享有被投资单位可辨认净资产公允价值产生的收益				
同一控制下企业合并产生的子公司期初至合并日的当期净损益				
非货币性资产交换损益				
债务重组损益				
企业因相关经营活动不再持续而				

发生的一次性费用，如安置职工的支出等				
因税收、会计等法律、法规的调整对当期损益产生的一次性影响				
因取消、修改股权激励计划一次性确认的股份支付费用				
对于现金结算的股份支付，在可行权日之后，应付职工薪酬的公允价值变动产生的损益				
采用公允价值模式进行后续计量的投资性房地产公允价值变动产生的损益				
交易价格显失公允的交易产生的收益				
受托经营取得的托管费收入				
除上述各项之外的其他营业外收入和支出	-973,931.72		-644,729.91	-85,799.25
其他符合非经常性损益定义的损益项目				98,465.44
减：所得税影响额	3,618,262.65		3,867,954.83	4,565,551.94
少数股东权益影响额（税后）				
合计	18,825,682.34		21,701,143.11	23,222,177.82

对公司将《公开发行证券的公司信息披露解释性公告第1号——非经常性损益》未列举的项目认定为非经常性损益项目且金额重大的，以及将《公开发行证券的公司信息披露解释性公告第1号——非经常性损益》中列举的非经常性损益项目界定为经常性损益的项目，应说明原因。

适用 不适用

十、存在股权激励、员工持股计划的公司可选择披露扣除股份支付影响后的净利润

适用 不适用

十一、非企业会计准则财务指标情况

适用 不适用

十二、采用公允价值计量的项目

适用 不适用

单位：元 币种：人民币

项目名称	期初余额	期末余额	当期变动	对当期利润的影响金额
交易性金融资产	900,000,000.00	573,002,000.00	-326,998,000.00	18,375,507.99
应收款项融资	7,925,853.60	10,133,112.11	2,207,258.51	-63.26
合计	907,925,853.60	583,135,112.11	-324,790,741.49	18,375,444.73

十三、因国家秘密、商业秘密等原因的信息暂缓、豁免情况说明

适用 不适用

第三节 管理层讨论与分析

一、报告期内公司所从事的主要业务、经营模式、行业情况说明

(一) 主要业务、主要产品或服务情况

1. 主要业务

公司主要从事特种分子筛及催化新材料产品的研发、生产、销售及化工技术、化工工艺服务，应用领域包括环境保护、能源化工等多个行业，是能够实现节能减排、环境治理的战略新兴材料。公司坚持以市场需求为导向，以技术创新为核心，自公司成立以来陆续推出多种具备自主知识产权的产品，得到了客户的广泛认可。

公司始终秉持自主创新发展战略，构建了核心技术自主可控的持续创新体系。自创立以来，通过自主研发已形成覆盖分子筛、催化剂、精细化学品的多维度产品矩阵，并推出多项具有自主知识产权的创新产品，市场应用验证效果显著，获得下游行业头部企业的高度认可。基于对产业趋势的前瞻研判，公司依托核心技术平台优势，加大特种分子筛及催化剂系列产品的市场开发力度；加速高纯氧化硅、高纯氧化铝等精细化学品的技术转化及产能建设。通过募投项目建设实施将进一步补充和丰富公司分子筛催化剂、非分子筛催化剂及精细化学品的产品体系，满足业务快速发展、产品产能和产品质量提升的需求，为公司的快速发展提供有力支撑。目前募投项目已形成纵向深化与横向延伸的协同效应——纵向通过工艺优化强化现有产品技术壁垒，横向通过产研结合丰富公司产品矩阵，持续拓宽公司盈利渠道，提升公司全产业链服务能力，并进一步提振公司综合实力和市场地位。截至本报告期末，公司主营业务未发生变化。

2. 主要产品

公司主要产品为特种分子筛及催化剂、非分子筛催化剂、催化应用工艺及化工技术服务三大类，应用领域包括环境保护、能源化工等多个行业，其中特种分子筛及催化剂为公司报告期内的主要收入来源。非分子筛催化剂系列包括金属催化剂及其他催化剂系列产品。技术服务收入指公司为特种分子筛、催化剂产品在下游市场生产过程提供的化工专利技术和化学生产技术。

公司主要产品及应用情况具体如下：

类别	应用领域	系列名称	主要产品名称	产品用途
特种分子筛及催化剂系列产品	环保行业	CHA 结构分子筛系列	移动源脱硝分子筛	尾气处理，移动源尾气脱硝。
			固定源脱硝分子筛	近年来在环保领域的应用越来越广泛，尤其是在烟气脱硝领域发挥了举足轻重的作用。
	能源化工及精细化工行业	钛硅分子筛系列	环氧丙烷催化剂	丙烯环氧化生产环氧丙烷的催化剂。下游产品包括聚氨酯、丙二醇等，终端产品包括家具、家电、汽车、涂料等。
			环氧氯丙烷催化剂	氯丙烯和双氧水直接环氧化法生产环氧氯丙烷的催化剂。下游产品包括环氧树脂、甘油、氯醇橡胶、聚醚和离子交换树脂等。
			己内酰胺催化剂	环己酮肟化生产己内酰胺催化剂。下游产品为树脂、纤维，终端产品主要为塑料及织造行业。

	ZSM-35 分子筛系列	烯烃异构化催化剂	C4、C5 等低碳烯烃异构化生成异丁烯的催化剂。下游产品包括甲基叔丁基醚 (MTBE)、甲基丙烯酸甲酯 (MMA) 等, 终端产品包括汽油、树脂、涂料等。
	ZSM-5 分子筛系列	吡啶合成催化剂	用于醛 (酮) 氨法生产吡啶的催化剂。终端产品包括医药农药、染料、香料、饲料添加剂、食品添加剂、橡胶助剂等。
	Y 分子筛与β 分子筛系列	石油裂化分子筛	用于石油催化裂化与加氢裂化环节。石油裂化主要用途为从重质油生产汽油, 是提高汽油等轻质油的产量和质量主要过程。
	其他分子筛及催化剂系列	吸附剂、烯烃水合催化剂、MTO 催化剂等	用于能源化工及精细化工行业多种产品生产制备过程的分子筛及催化剂产品。
非分子筛催化剂系列	金属催化剂及其他催化剂系列	HDC 催化剂	制备草甘膦催化剂。终端产品包括多种除草剂。
		乙腈合成催化剂、镍基加氢催化剂等	用于乙腈合成、加氢等化学反应环节的催化剂产品。
		双氧水催化剂	用于蒽醌法生产双氧水的过程中, 主要采用氧化铝球为载体, 负载钨金属。
		镍铜催化剂	用于加氢合成、氧化、脱氢等化学反应的催化剂产品。
		铁钼催化剂	用于氧化、硫化、脱氢等化学反应的催化剂产品。
		甲醛催化剂	用于铁钼法甲醇氧化制甲醛反应的催化剂产品。
催化应用工艺及化工技术服务	为特种分子筛、催化剂产品在下游市场生产过程提供化工专利技术或化学生产技术、工艺路线, 例如 HPPO 法环氧丙烷生产工艺包、丁酮肟生产工艺包、甲氧基丙酮生产工艺包等。		

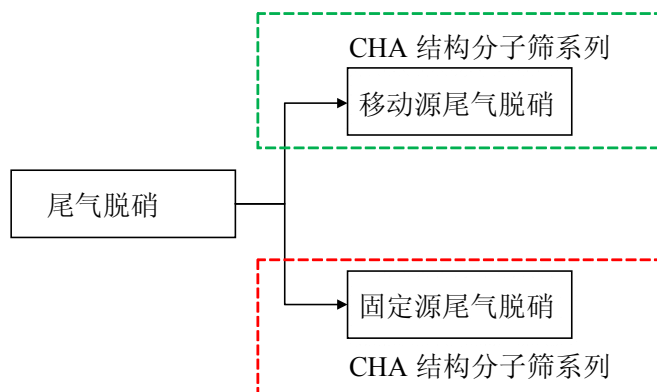
(1) 特种分子筛及催化剂

分子筛催化剂是以分子筛为主要活性组分或载体的固体催化材料, 又称沸石催化剂, 其核心技术特征在于通过晶型结构的精准设计, 构建具有特定孔径尺寸的分子级孔道结构, 并实现活性组分的选择性担载。基于不同晶型分子筛载体的结构特性差异, 可通过定向改性等进一步加工手段开发成为适用于不同催化反应场景的专用催化剂产品, 形成差异化的应用解决方案。相较于传统多相催化剂 (如金属氧化物及金属催化剂), 分子筛催化剂在特定应用环境中具备显著技术优势, 能够通过精确的孔道结构控制, 在特定应用场景中展现出高选择性和转化效率。

当前, 分子筛催化剂主要应用于能源化工清洁生产、精细化学品合成及环保治理等战略新兴领域。随着下游行业对催化效率、环保性能及工艺经济性要求的持续提升, 特种分子筛催化剂的研发创新及产业化应用已成为行业技术升级的重要方向。基于其技术壁垒与性能优势, 该类产品在细分领域具备较高的市场空间, 其未来应用范围将随着技术进步得到进一步拓展。

1) 环保行业应用产品: CHA 结构分子筛

在环保行业领域, 公司产品主要应用于尾气处理环节, 如下图所示:



尾气脱硝是指脱除或降低燃料燃烧排放的氮氧化物的过程。公司尾气脱硝业务的核心产品为CHA结构分子筛，主要应用于柴油车等移动源尾气氮氧化物（NO_x）净化领域，其技术性能符合国家第六阶段机动车污染物排放标准（以下简称“国六标准”）。该标准作为我国现行最高等级的排放控制体系，对尾气污染物的限值要求达到国际先进监管水平。此外，公司依托CHA结构分子筛的催化技术，已能够生产针对钢铁、电力、化工等工业固定源尾气脱硝场景的分子筛及催化剂产品。

①移动源脱硝分子筛

公司自主研发的移动源脱硝分子筛产品基于CHA结构分子筛体系开发，其独特的菱沸石型晶体框架与规则孔道结构，能够通过负载特定金属活性组分实现氮氧化物（NO_x）的高效催化净化。该产品技术路线契合国际主流排放控制标准，现已形成涵盖配方设计、工艺优化及规模化生产的完整技术体系，具备成熟稳定的工业化生产能力，可满足国内外客户对移动源尾气脱硝场景的差异化需求。目前，公司已通过持续优化分子筛晶化合成等关键环节，建立了标准化、可复制的生产工艺体系，工艺成熟，质量稳定，且新型号移动源脱硝分子筛产品工艺合成方法为公司独家专利技术，能够满足国际现阶段排放标准的要求。该产品已通过巴斯夫的技术认证，并实现长期稳定的商业化供应。

②固定源脱硝分子筛

公司固定源脱硝分子筛产品主要应用于工业固定源尾气氮氧化物（NO_x）净化领域。该产品可实现对钢铁、电力、建材（玻璃、水泥、陶瓷等）、焦化等典型高排放工业场景尾气污染物的高效催化脱除，是支撑上述行业实现超低排放的关键材料。公司技术路线契合我国生态环境建设及大气污染治理的刚性需求。目前公司已实现该产品的商业化应用。

在生产能力方面，公司已构建覆盖分子筛全工艺流程的自主生产体系，具备规模化制造能力。产品技术参数满足固定源尾气排放的要求，可适配不同工业场景的差异化脱硝需求。随着国家节能环保及碳中和政策的持续深化，工业领域对清洁生产的需求加速释放，分子筛催化剂在固定源与移动源脱硝领域的协同布局，将进一步强化公司在环保催化材料领域的综合竞争力。

2) 能源化工及精细化工行业应用产品：钛硅分子筛系列、ZSM-35分子筛系列、ZSM-5分子筛系列、Y分子筛与β分子筛系列

公司在能源化工及精细化工领域已拥有多种具有自主知识产权的催化剂等相关产品。该部分产品主要服务于煤基化工、石油炼制及深加工等工艺环节，具体应用于己内酰胺合成、环氧丙烷合成、吡啶合成及烯烃异构化、石油裂化等关键工序。其中，公司自主研发的环氧丙烷催化剂、环氧氯丙烷催化剂、吡啶合成催化剂等产品，其转化效率、使用寿命等关键指标良好，目前已在下游多家重点客户实现规模化应用。同时，分子筛类产品凭借良好的质量优势，已进入国际知名化工企业供应链体系，产品性能获得客户广泛认可。公司持续加大研发投入强度，通过自主研发、合作研发等模式，重点攻关绿色合成工艺、催化材料改性等前沿技术方向，积极研究开发各类新型产品，拓展产品应用领域，契合市场发展需求，持续提高公司的盈利能力。

①钛硅分子筛系列（环氧丙烷催化剂、己内酰胺催化剂等）

公司自主研发的钛硅分子筛（TS-1）是一种新型杂原子分子筛材料，主要应用于绿色化学合成领域。该材料以钛为活性中心，在以过氧化氢为氧化剂的温和反应条件下，可高效催化烯烃环氧化、醛酮氨肟化等关键反应，具有环境友好特性。报告期内，公司钛硅分子筛及其衍生催化剂主要服务于环氧丙烷及己内酰胺两大核心化工原料的生产工艺，相关技术已通过工业化验证。

在己内酰胺合成领域，公司通过自主研发攻克了钛硅分子筛晶相控制、结构稳定性提升等核心技术难题，形成具有自主知识产权的催化剂制备工艺。产品具备高结晶度、优异稳定等特点，在工业应用中展现出良好的催化活性与成本优势，有效助力下游客户实现降本增效。

在环氧丙烷制备领域，公司依托钛硅分子筛技术开发的 HPPO 工艺催化剂，成功突破国外技术垄断。环氧丙烷是一种重要的有机化工原料，其下游产品广泛应用于聚氨酯行业，如丙二醇及衍生品、非离子表面活性剂、涂料与胶粘剂、新能源与环保领域、医药与食品行业等。公司围绕 HPPO 法（双氧水直接氧化法）布局，在行业内具备较强竞争力。HPPO 法以双氧水为氧化剂，主要反应副产物为水，能解决传统氯醇法高污染痛点。催化剂性能突出、双氧水转化率、环氧丙烷选择性均超 98%，可为客户显著降低生产成本，提高市场竞争力。

公司系国内少数具备 HPPO 法环氧丙烷全流程工艺解决方案的企业，受益于“双碳”目标及环保政策，HPPO 法对高污染氯醇法的替代加速，公司拥有自主知识产权的 HPPO 法环氧丙烷生产工艺包技术及催化剂，可为客户提供从工艺设计、产品供应及生产技术支持的全套技术服务。该工艺具有原子利用率高、副产物少等环保优势，但对催化剂性能要求严苛。公司的 HPPO 催化剂产品已经客户万吨级工业化装置验证，在满负荷运行条件下实现稳定达标，标志着国产催化剂在高端工艺领域的应用突破。

除 TS-1 分子筛及催化剂外，公司已完成 TRH 分子筛及配套催化剂的工艺技术储备。该产品系在钛硅分子筛基础上进行结构优化与性能升级的新型材料，在关键物化指标及生产成本控制方面具备显著竞争优势。该系列产品的产业化应用将有效提升环氧化工艺效率，预计对公司未来经营业绩产生积极影响。

②ZSM-35 分子筛（烯烃异构化催化剂等）

ZSM-35 分子筛是一种具备酸性催化特性的多孔材料，主要应用于烃类转化工艺的催化反应体系。该材料凭借其独特的孔道结构与酸性位点分布，在烯烃异构化、芳构化等反应中表现出高选择性与稳定性，可满足石油炼制、化工合成等领域对高效催化剂的需求。报告期内，公司 ZSM-35 分子筛及其衍生催化剂主要聚焦于烯烃异构化工艺，服务于异丁烯等关键化工中间体的工业化生产。

异丁烯作为重要的基础化工原料，其下游衍生品广泛应用于汽油添加剂、医药中间体、特种橡胶等高附加值领域。公司开发的 ZSM-35 分子筛催化剂通过优化酸性位点调控技术，显著提升烯烃异构化反应的转化效率与产物选择性，目前已在国内多个异丁烯生产装置中实现规模化应用。

③ZSM-5 分子筛系列（吡啶合成催化剂等）

ZSM-5 分子筛作为石油化工领域重要催化材料，在临氢降凝、加氢裂化、择形催化等工艺中具有显著技术优势。随着环保标准提升和能源结构转型，ZSM-5 分子筛凭借其可调控的酸性位点和择形催化特性，在柴油临氢降凝、加氢裂化、催化裂化、择形催化、低烃烷基化、异构化、芳构化、脱蜡降凝等领域均具备广阔的应用前景。公司已掌握 ZSM-5 分子筛及其催化剂的工业化制备技术，目前产品主要应用于醛（酮）氨法制备吡啶的催化环节等。吡啶类化合物作为应用范围最广泛的杂环化合物之一，其衍生物在医药原药、农化制剂、特种材料等战略新兴领域具有重要应用价值。公司已建立从分子筛制备到催化剂应用的全流程技术体系，相关产品通过国内多家化工企业的工业化验证。

④Y 分子筛、β分子筛（石油裂化催化剂等）

Y 型分子筛作为大孔径沸石材料，是石油化工领域催化裂化、加氢裂化等工艺的重要催化材料。β型分子筛基于其独特的择形吸附能力与抗毒化性能，在加氢裂化、加氢异构化等工艺中具有一定优势。公司通过精准调控以上分子筛的硅铝比及孔道结构，赋予其适配不同反应条件的物理化学特性，主要服务于炼油工业的催化裂化、加氢裂化反应体系。

3) 其他分子筛及催化剂产品

除以上分子筛产品外，公司已构建多层次技术储备体系，覆盖多种特种分子筛及催化剂的工业化制备能力。在精细化工领域，Ti-MWW 结构分子筛作为烯烃选择性氧化反应的关键材料，可满足环氧类化合物的高效合成需求；RTH 型分子筛基于其独特的孔道拓扑结构，在二甲醚合成工艺中展现出显著的催化活性优势。除上述产品外，还有用于制备脱硝催化剂的 AEI 结构分子筛系列，以及用于煤化工领域的甲醇制烯烃催化剂、甲醇制丙烯催化剂等。

(2) 非分子筛催化剂

公司催化剂产品体系涵盖分子筛及非分子筛两大类。根据产品结构特征，非分子筛催化剂系指活性组分及载体均不含分子筛的催化剂产品。目前公司非分子筛催化剂核心产品为 HDC 催化剂、甲醛催化剂、双氧水催化剂。

HDC 催化剂主要应用于草甘膦生产环节。草甘膦作为全球使用量最大的非选择性除草剂，凭借其高效广谱、环境兼容性强的特性，在果园、茶园、橡胶园等经济作物领域具有广泛应用基础。

随着全球主要农业国对部分传统除草剂的监管升级，草甘膦市场需求呈现持续增长态势，相关产业链将进一步拓展。公司自主研发的 HDC 催化剂通过优化催化反应路径，显著提升了关键生产环节的原料转化效率，在国产同类产品中具备显著技术优势。

甲醛催化剂用于铁钼法甲醇氧化制甲醛反应中。甲醛是一种广泛应用于化工、医药等行业的化工原料，具有活泼的化学性质，其衍生物广泛应用于胶粘剂与涂料行业，如纺织与皮革、造纸、医药与农业等行业。采用铁钼催化剂法的生产工艺反应温度低、催化剂活性好、寿命长、单耗低，但催化剂较为依赖进口。公司生产的甲醛催化剂高效、环保，具有显著成本优势，该产品打破国外大型化工公司长期垄断的局面，得到了市场的广泛认可，并为实现国产替代奠定了良好的基础。公司已组建专业的技术服务团队，提供催化剂装填、开车、回收等专业技术服务，保障客户工业应用安全、稳定、高效使用。

双氧水催化剂应用于双氧水的生产过程中，主要采用氧化铝球为载体，负载钨金属。双氧水即过氧化氢的水溶液，常用于杀菌消毒，可用作氧化剂、漂白剂、消毒剂、脱氯剂，并供制火箭燃料、有机或无机过氧化物、泡沫塑料和其他多孔物质等。影响高端高规格双氧水制备的关键因素之一在于催化剂的选择和使用，以氧化铝球为载体，负载钨金属的双氧水催化剂具有较好的市场反馈。目前双氧水下游主要应用于己内酰胺、造纸、污水处理、纺织印染等领域。我国双氧水生产能力、产量及消费量均为世界第一，未来双氧水催化剂依然有广阔的市场应用前景。

公司上述产品已形成完整的技术矩阵，可满足石化、精细化工、环保材料等多个领域的催化反应需求。

(3) 催化应用工艺及化工技术服务

公司依托催化材料领域的核心技术积累，在特种分子筛及催化剂产品矩阵基础上，通过持续研发创新形成了工艺包开发与工程技术输出的协同能力，可为下游客户提供工艺技术授权及成套工艺解决方案。目前公司已形成以绿色化工为导向的工艺包体系，重点包括：HPPO 法环氧丙烷成套技术、丁酮肟清洁生产工艺、甲氧基丙酮合成工艺等核心技术群。上述工艺包体系已通过工业化项目验证，形成了从实验室研发到产业化应用的全链条技术支撑能力。

新增重要非主营业务情况

适用 不适用

(二) 主要经营模式

1. 采购模式

公司采取“以产定购”的自主采购模式。生产计划部根据生产计划向采购部提交采购申请，采购部在确保产品及时供应的同时，随时关注市场变化，通过集中采购、错峰采购等方式，制定合理采购计划，采购计划包括原材料名称、数量、技术指标等要求，采购部会根据最终的采购计划向供应商下达采购订单，并使用 ERP 系统对采购整体工作流程进行管理，不断降低采购成本。

在供应商的选择方面，公司建立了原材料的合格供应商管理制度，引入竞争机制，积极挖掘

潜力供应商，对关键原材料建立战略供应商体系。同时，公司依托长协采购、工艺优化与成本管控等方式稳定供应，降低成本；利用数字化工具实现供应链可视化，提升抗风险能力，为生产持续保供。

2.生产模式

公司坚持以市场需求为导向的生产原则进行排产。生产计划部依据销售部的订单需求结合公司的经营目标制定生产作业计划，再根据生产作业计划编制开车计划，提出原材料、设备配件、包装物等需求，相关部门按需求准备。生产车间按照工艺要求、操作规范进行生产工作，各产品经过检验分析合格后，办理产成品入库手续，等待发货。

生产计划部需要协调采购部、研发部、质量管理部、EHS部、仓储物流部等各部门共同协作，完成公司产品生产。公司以自主生产为主，外协加工为辅，拥有覆盖全工艺流程的技术和生产能力，主要产品核心工艺环节均由公司自主生产。因不同工艺步骤的产能有所差异，为提高生产效率和设备利用率，实现产能的最大化，公司在订单较多且部分工艺环节产能不足时，会通过外协加工完成部分生产步骤以保障产品的及时供应。

3.销售模式

公司采用直接销售模式，强化以技术为先导、商务全面推进的主导思想，一般采取销售和专业技术人员进行技术推销、参加采购方竞标、专业网站推广、合作伙伴推荐等渠道销售。除直接销售分子筛及催化剂产品外，公司还能够提供工艺技术（包）解决方案及根据客户需求提供定制产品、技术支持和工艺技术优化方案。

公司通常与大集团客户签订合作框架协议，原则上确定销售产品类型、主要技术指标、保密责任、结算方式、质量保证违约责任等条款，在框架协议的基础上，公司根据客户采购需求及月（季）度订单进行产品的生产和销售，公司与客户双方建立长期合作关系，对相关产品形成稳定销售渠道。为规范销售组织架构，合理安排职能分工，构建科学高效的工作流程，公司将全面加强技术市场团队，优化销售商务团队的建设，做到技术线、商务线双线并举，协同共进的发展态势。

4.研发模式

公司坚持自主研发为主、产学研结合的创新路径，以市场和客户需求为导向，围绕公司整体战略规划通过自主研发分子筛及催化剂新产品、自主研制设计化工工艺路线，形成了科研、生产、市场一体化的自主创新机制。同时，公司高度重视高端人才的引进与培养，与科研机构、高校、客户等外部单位建立了良好的研发合作关系；并通过与下游客户联合研发的方式，帮助客户解决化工技术和生产工艺的问题，为其开发创新性解决方案。

公司高度重视产品的技术升级与更新迭代，对已形成销售的生产项目仍持续进行研发投入，以改善产品质量并降低生产成本，在具体研发项目上，研发部负责完成小试和中试研究及产品的持续改进，最后生产计划部负责组织产业化生产。

(三) 所处行业情况

1、行业的发展阶段、基本特点、主要技术门槛

(1) 行业的发展阶段

公司所属行业为化学原料和化学制品制造业，行业细分为战略性新兴产业中的“新型催化材料及助剂制造”行业。目前，在国家“制造强国”战略和“双碳”目标指引下，我国催化剂行业迎来重要发展窗口期，正处在从规模化增长向高质量创新发展转型的关键阶段。作为化工、环保、新能源等领域的核心基础材料，催化材料的技术进步是推动产业绿色转型和技术升级的关键路径。

当前，全球催化剂行业竞争格局呈现明显“双轨并行”特征：一方面，国际化工企业凭借先发优势，在高端催化剂领域仍占据技术主导地位；另一方面，部分国内优秀企业通过持续研发投入、严控产品质量等途径，已在部分催化剂领域实现突破，国产化替代水平逐步深化，在较长期限内，催化剂产品的国产替代过程仍将成为我国催化剂行业发展的主要趋势。随着更多催化剂产品逐步实现国产化，国内催化剂市场仍有广阔的发展空间。

(2) 行业的基本特点

催化剂，又称触媒，是石油化工行业的核心技术，被誉为化学工业的“芯片”，催化剂产品的生产技术涉及材料科学、结构化学、有机化学、工业催化、自动控制等多个技术领域，具有多学科、相互渗透、交叉应用的特点，因应用范围广、市场需求量大被广泛应用于炼油、化工、制药、环保等行业。催化剂研发和生产高度依赖化学专业知识及先进工艺，要求企业持续投入研发以提升催化剂的活性、选择性和稳定性等关键性能指标，行业存在较高的技术壁垒与资质认证壁垒，产品认证周期较长，客户粘性较强，需要企业通过持续的技术迭代和稳定的产品质量构建核心竞争力。

当前催化剂行业竞争格局呈现显著的规模效应和产业链协同特征：头部企业通过长期技术积淀，已形成完整的产品矩阵和工艺包体系，建立了覆盖原料采购、工艺优化、设备定制、质量控制的完整产业链条。规模化生产带来的边际成本优势，叠加稳定的客户合作网络，有效增强了企业的市场议价能力与抗风险能力，也为其应对技术快速迭代与市场需求变化奠定了坚实基础。

(3) 行业的主要技术门槛

催化剂新产品与新技术的研发存在显著技术壁垒，其开发过程需基于不同应用场景进行深度定制化研究。企业需系统整合行业需求跟踪、基础理论研究、配方开发及工程化验证等关键环节，依次通过实验室研发、工艺放大试验及工业化应用测试等多阶段验证，方能实现技术成果的产业化落地。由于催化剂性能对微观结构高度敏感，细微参数差异即可引发应用效果的重大偏差，加之从样品测试到产线适配的工艺验证周期较长，使得技术突破需经历长期的持续研发投入与工艺经验沉淀。这种技术转化的长周期特性与工艺验证的复杂性，共同构成行业技术迭代与市场拓展的核心制约因素。

先进的催化剂属于材料领域的高端行业，其生产技术具有一定的专用性和特殊性，技术难度较高，也产生了较高的技术壁垒。并且下游产业对催化剂性能要求较高，需要催化剂产品具有小

晶粒纳米尺寸、纳米结构，要求具有高活性、高选择性、高稳定性、长寿命，这要求企业不仅需要突破实验室研发到工业化放大的技术瓶颈，更需建立面向客户个性化需求的定制化研发生产体系。因此，催化剂企业必须持续强化基础研究能力与工程化技术储备，通过系统性技术创新实现产品迭代，方能有效支撑下游产业升级并保持行业竞争优势。

2、公司所处的行业地位分析及其变化情况

报告期内，公司主要产品包括移动源尾气脱硝分子筛、用于能源化工及精细化工行业的多种分子筛及催化剂、非分子筛催化剂以及催化工艺及化工技术服务等。其中，移动源尾气脱硝分子筛作为公司主要产品之一，已与全球领先化工企业巴斯夫建立深度合作，成为其全球供应链体系的重要组成部分。基于国六排放标准实施及全球环保政策趋严的产业环境，公司的移动源脱硝分子筛等产品在亚太、非洲和欧洲等新兴市场均已实现业务突破，并持续深化北美等成熟市场的渠道建设。现阶段产品技术指标全面满足国际主流排放标准要求，具备全球严格法规市场的准入资质。未来公司将依托技术储备优势，重点把握排放标准升级带来的市场机遇，进一步强化全球化业务布局。

公司在能源化工及精细化工催化剂领域已形成了丰富的产品矩阵，重点涵盖环氧丙烷、己内酰胺、吡啶合成、异构化、双氧水、甲醛制备等关键环节的催化解决方案，以及石油裂化、精细化工等专用分子筛产品。在绿色化工领域，公司开发的 HPPO 法环氧丙烷催化剂及配套工艺包，通过环境友好型技术路线实现对传统氯醇法的升级替代，已在国内主要生产装置实现商业化应用；己内酰胺催化剂凭借成熟的技术体系与稳定的产品性能，持续服务行业核心客户群体；吡啶合成催化剂以其高效催化特性，支撑下游医药、农药中间体生产需求；铁钼催化剂在可降解塑料 BDO 行业的高效甲醛合成过程中实现广泛应用；ZSM-5 分子筛吸附剂产品则主要应用于成人纸尿裤产品中，具备较为广阔的市场前景。以上产品在质量及技术上均具备一定优势，获得了客户的广泛认可。

公司依托多年技术研发积累，已形成覆盖化工全产业链的核心工艺技术体系，并成功开发出多项具有自主知识产权的工艺包产品。目前公司核心技术成果主要包括 HPPO 法环氧丙烷生产工艺包、丁酮肟生产工艺包、甲氧基丙酮生产工艺包等关键工艺技术集成方案，可为客户提供从工艺开发到产业化的全流程技术解决方案。公司工艺包可显著降低项目开发成本，缩短产业化周期，并形成差异化技术优势。公司的工艺包技术不仅延伸了技术服务价值链，更通过深度参与客户生产工艺体系的构建，强化了技术协同效应与长期合作黏性，为公司在化工技术服务领域的持续竞争力提供了有效支撑。

目前，公司已经构建完成了较为全面的催化剂产业链，具有完善的质量控制体系，在特种分子筛及催化剂、非分子筛催化剂领域具备较强的竞争实力。

3、报告期内新技术、新产业、新业态、新模式的发展情况和未来发展趋势

在国家“双碳”战略目标指引下，化工行业绿色低碳转型进程加速，环保技术标准持续升级，推动行业向清洁化、高效化方向演进。公司坚持技术创新驱动发展，针对已实现产业化应用的产品体系持续开展技术优化，报告期内重点推进脱硝分子筛、钛硅分子筛及金属催化剂等核心产品的迭代研发，通过工艺改进有效提升产品性能并降低综合生产成本。同时，公司依托多年分子筛及催化剂领域的研发积淀，积极推进“环保新材料及中间体项目”建设，该项目产品涵盖高纯氧化硅、高纯氧化铝、加氢催化剂、球形氧化铝、TRH分子筛、四甲氧基硅烷 TMOS、硅溶胶、高纯硅溶胶（抛光液用）、烷烃脱氢催化剂 PDH、多孔催化剂 CS01、双氧水催化剂、HDC 催化剂，均为公司自主研发产品，公司已掌握全套生产工艺技术。这些产品广泛应用于环保、新能源、精细化工等领域，市场前景广阔，是公司响应国家产业政策、实现进口替代的重要布局，体现了公司在环保新材料领域的新技术和新业态探索，进一步补充和丰富了分子筛催化剂、非分子筛催化剂及精细化学产品体系，为公司快速发展提供有力支撑。

此外，公司着力强化金属催化剂领域的技术储备，通过关键制备技术的自主创新，逐步实现高性能催化剂的进口替代，加速推进关键材料国产化进程。此类研发投入不仅巩固现有产品的市场竞争力，更为应对行业技术升级需求构建了前瞻性技术储备。

公司将持续深化与全球客户及合作伙伴的战略协同，通过技术协同创新与资源整合，巩固并拓展核心业务市场份额，提升品牌价值与市场竞争优势。在巩固现有业务体系基础上，公司积极探索创新业务模式及合作机制，着力构建多元化产业生态，以技术驱动型增长捕捉新兴市场发展机遇。基于自主研发能力建设，公司将重点推进关键材料国产化进程，通过技术创新迭代优化生产工艺体系，提升产品性能指标与成本管控效能，通过构建高效能生产运营体系与全周期服务体系，为业务可持续发展提供系统性支撑，持续巩固行业引领地位。

二、经营情况讨论与分析

公司坚持以“中国创造，触发世界”为企业使命，以“致力成为新材料技术的引领者”为企业愿景，在进一步夯实主营业务的基础上，创新发展新业务，以市场为引领，以研发为核心，不断优化产品结构，提升产品核心竞争力。公司在原有优势产品基础上丰富产品矩阵，并持续深耕国内外催化剂应用市场，促进公司在激烈的市场竞争中多元化、高质量、可持续发展。

1.经营情况

公司主要从事特种分子筛及催化新材料产品的研发、生产、销售及化工技术、化工工艺服务。报告期内，公司实现营业收入 84,577.06 万元，同比增加 26.88%；实现归属于上市公司股东的净利润 20,484.77 万元，同比增加 40.76%；实现归属于上市公司股东的扣除非经常性损益的净利润 18,602.20 万元，同比增加 50.23%。

2.研发情况

公司始终坚持以创新研发为主，提高自主创新能力，推动产品升级换代，致力于研发性能更优、能耗更低的升级产品，同时，紧扣市场需求，加快新产品迭代与产业化进程，推动研发成果快速转化为实际产能，为公司增长注入新动能。报告期内，公司研发费用为 5,024.02 万元，较去年同期增加 8.62%。截至报告期末，公司及全资子公司累计获得授权专利 234 项，其中国内发明专利 194 项，PCT 国际专利 3 项，实用新型专利 37 项。公司是国家知识产权局认定的国家知识产权示范企业、辽宁省首家获得（国际）ISO56005《创新与知识产权管理能力》2 级证书的企业。公司持续提升研发实力，专注人才培养，组建了由多名博士、硕士及外聘专家为核心的高水平研发团队，团队成员具备深厚的学术背景和丰富的科研经验，围绕主营产品的升级创新和新产品研发等方面开展工作，聚焦高纯氧化铝、高纯氧化硅产业链、四氢吡咯、TRH、PYLC 等重点项目，加快研发进度和工业化进程，提升公司在新材料、新能源、能源化工、精细化工等领域的研发实力，不断增强公司核心竞争力与国内外市场优势。

3. 内部管理情况

公司严格按照《公司法》《证券法》等法律法规的要求规范运作，积极推进企业内部控制规范体系建设，强化风险防控能力，不断提升公司合规运营水平，确保公司经营管理的合法合规性。公司高度重视人才储备，截至报告期末公司员工总数 851 人，其中研发人员 142 人。公司持续优化人力资源管理体系，健全职级晋升通道，完善培训培养机制，着力构建企业与员工的发展共同体，吸引并留住优秀人才，充分调动公司员工的积极性，增强核心团队的稳定性，为公司高质量发展提供了坚实的人才保障，助推公司持续高速发展。

4. 安全生产情况

公司全面贯彻落实《安全生产法》等相关法律法规和“安全第一，预防为主，综合治理”的安全生产方针，加强安全生产管理和监督检查工作力度，严格落实全员安全生产责任制，强化全员落实“双重预防机制”，严防各类风险，确保公司安全平稳运营，树立全员安全生产的理念，不断强化安全管理，夯实安全基础，确保安全生产零事故。公司将进一步加强安全教育培训、承包商管理、生态环境管理和安全文化建设，持续强化员工健康安全环保意识。

5. 市场扩展情况

面对国内外市场的激烈竞争，公司在巩固主营业务的同时，积极拓展业务布局，主动调整经营策略，聚焦重点行业区域，精准把握行业发展趋势与客户需求变化，构建了覆盖重点区域的多层次客户网络。以特种分子筛及催化剂产品为根基，实现金属催化剂的市场推广，以“新材料”为发展突破方向，实现多元化发展。同时，公司高度重视对新客户的开发，通过建立多元化的客户结构，提高公司的抗风险能力，在稳定自身客户的基础上，积极寻求与其他企业或机构的合作机会，成功与国内外多家企业建立了合作关系，为业绩增长打下了坚实的基础。公司始终坚持国内、国外市场并驾齐驱的发展方向，不断加深与大客户的战略合作关系，目前销售网络遍布亚太、欧洲、北美、南非等地区。公司将凭借在特种分子筛及催化剂等相关产品领域的核心优势，为中国化工的精细化生产和新材料开发及应用提供助力，以更好地服务好中国建设。

6.信息披露执行情况

公司严格遵守法律法规和监管机构规定，全面贯彻监管机构信息披露要求，严格落实《信息披露管理制度》执行机制，通过构建全流程规范化披露体系，持续优化定期报告内容架构，提升临时公告的主动性和及时性，切实保障信息披露的有效性和完整性。公司高度重视投资者关系管理工作，报告期内公司通过接听投资者电话、回复投资者问答邮件、答复e互动平台的投资者提问、券商策略会、接待现场调研、召开业绩说明会等线上线下交流的方式，不断加强与投资者的沟通和交流，增进投资者对公司的了解和认同。

非企业会计准则财务指标的变动情况及展望

适用 不适用

三、报告期内核心竞争力分析

(一) 核心竞争力分析

适用 不适用

公司经过多年发展，积累了较强的研发优势、技术优势、配套工艺综合技术服务优势和产品质量优势，具体如下：

1.研发优势

公司始终将产品创新定位为差异化竞争的核心战略支点，并围绕技术自主化构建系统性研发能力。通过整合内外部创新资源，公司与多家科研机构建立协同创新机制，搭建涵盖基础研究、工艺开发及产业化验证的全链条创新平台。近年来，公司先后获评国家知识产权示范企业、辽宁省省级企业技术中心、大连市绿色催化与分离工程重点实验室、大连市尾气净化吸附分离工程实验室和大连市核心催化剂研发重点实验室，建立了特种分子筛基础研究、工艺和活性组分开发、专业工艺包和催化剂应用的阶梯式研发体系。

在研发基础设施方面，公司已建设完成研发中心与中试转化平台，通过基础研究、工艺优化与工程放大环节的有机衔接，持续推动技术成果产业化落地。目前已构建从分子筛定向合成、催化剂结构优化到工艺包集成的核心技术群，并形成覆盖知识产权申请、保护到商业化的全周期管理体系。此类研发资源配置有效支撑了技术迭代效率与创新成果转化质量的双重提升，为巩固公司在催化材料领域的技术领先地位提供持续动能。

公司始终将人才梯队建设作为技术创新的战略性支撑，现已构建以资深技术专家为引领、博士及硕士学历人才为主体的多层级研发团队架构。研发团队在特种分子筛及催化剂领域具备扎实的技术积淀，核心成员平均从业年限超过十年，团队年龄结构达到技术传承与创新活力的动态平衡。目前研发体系配置覆盖基础材料研究、工艺开发及产业化应用全链条，形成技术研发与产业需求深度协同的创新模式。

在创新机制建设方面，公司通过优化研发资源配置、完善职业发展通道及绩效激励机制，构建开放型创新生态。具体包括搭建产学研协同平台、强化实验设施投入、建立知识产权成果转化

专项奖励机制等措施，系统性提升团队创新效能。近年来，依托该研发体系的技术攻关能力，公司核心技术储备持续扩充，自主知识产权成果高效转化，成功开发多项高性能分子筛及催化剂产品，为业务可持续发展构筑坚实技术壁垒。

2.技术优势

公司依托多学科交叉融合的技术积淀，在催化剂领域构建了涵盖材料设计、结构调控及工艺优化的系统性技术壁垒。通过持续研发投入，公司已掌握分子筛孔径调控、活性组分负载、机械强度强化等核心制备工艺，形成以移动源尾气脱硝分子筛为核心，覆盖能源化工、精细化工领域的多系列催化剂产品矩阵。公司产品的技术优势集中体现在配方设计、原料优选、结构工程（比表面积/孔径分布控制）及合成工艺等关键环节，相关产品在环保排放控制、化工过程催化等场景实现规模化工业应用，并与全球知名化工企业形成稳定产业协同关系。

基于自主构建的研发-生产全链条技术体系，公司具备从实验室研究到工业化放大的系统化开发能力。目前主要产品线包括高性能分子筛催化剂及非分子筛催化剂，其制备工艺复杂度高、技术参数控制精密，性能指标处于较高水平。公司进一步深化产学研合作网络，与巴斯夫就下一代移动源脱硝催化剂开展联合研发，同时与中国科学院大连化学物理研究所、大连理工大学、中山大学、北京化工大学、吉林大学等科研院所建立长效协同创新机制。此类战略合作不仅强化了公司在催化材料基础研究领域的突破能力，更为开拓新能源、高端化学品等新兴应用领域奠定技术储备。

3.配套工艺综合技术服务优势

公司基于多年技术开发形成的工艺技术储备，构建了覆盖化工全产业链的技术集成能力，可为客户提供定制化工艺路线设计及全周期技术服务解决方案。针对客户差异化需求，公司采用分阶段验证模式推进技术产业化，具体涵盖实验室小试数据验证、中试装置工艺优化、工业化生产参数调校等技术服务节点，最终实现完整工艺包的定制化导入与生产系统适配。

在服务体系构建方面，公司设立专业化技术支撑团队，形成从工艺诊断、技术升级到生产优化的全流程服务能力。通过技术参数对标、工艺瓶颈分析及装置运行优化等系统性服务，协助客户实现工艺效能提升与资源优化配置，驱动产能释放与运营效益增长。目前服务网络已深度嵌入客户生产体系，助力客户强化产品核心竞争力并拓展市场空间。

4.产品质量优势

公司已通过 ISO9001 质量管理体系、IATF16949 汽车行业质量管理体系、ISO14001 环境管理体系、ISO45001 职业健康安全管理体系及 ISO50001 能源管理体系认证，构建了涵盖供应商准入评估、生产全流程质量管控及客户满意度监测的标准化管理体系。通过导入卓越绩效管理模式，公司形成贯穿研发设计、工艺优化、生产制造到产品交付的全周期质量追溯机制，并针对关键环节建立特色化管控标准，系统性保障产品一致性与可靠性。

公司始终坚持“质量第一”的原则，在追求成本效益的同时，更要确保产品质量。在可持续发展实践方面，公司以绿色制造为导向，通过优化供应链协同机制、深化全员质量文化培育、实

施精益生产管理等举措，持续提升资源利用效率与能源管理水平，驱动运营成本集约化与碳排放强度下降。近年来，公司凭借在质量管理体系创新、绿色制造能力建设等方面的突出成果，先后荣获大连市市长质量奖、辽宁省省长质量奖金奖，标志着公司高质量发展模式获得政府与社会认可，进一步夯实了在行业内的核心竞争力。

(二) 报告期内发生的导致公司核心竞争力受到严重影响的事件、影响分析及应对措施

适用 不适用

(三) 核心技术与研发进展

1、核心技术及其先进性以及报告期内的变化情况

公司始终将技术创新确立为战略发展核心驱动力，经过持续研发投入与技术沉淀，已构建具备自主知识产权的核心技术体系。

通过深度追踪行业技术演进趋势、市场需求变化及客户应用反馈，公司建立了核心技术动态升级机制，在提升现有产品性能与生产效能的同时，持续拓展创新应用场景。基于具有自主知识产权的核心技术，公司已形成了覆盖特种分子筛、非分子筛催化剂等领域的多元化产品矩阵，并能够为客户提供差异化技术解决方案。在产业化实践方面，公司掌握分子筛、催化剂生产过程中的关键工艺技术，构建起兼顾标准化产品与定制化需求的柔性生产体系，可精准响应客户多元化技术要求，有效强化了公司在分子筛及催化剂领域的竞争壁垒，为公司持续稳定发展奠定了坚实基础。

公司目前各项核心技术的技术特点及其在各类产品中的具体应用情况和具体体现情况如下：

序号	核心技术名称	技术特点	主要应用产品	技术来源
1	应用于汽车尾气脱硝分子筛的制备	降低对CHA结构分子筛生产过程中昂贵模板剂的使用，有效降低生产成本，提高产品质量；调整CHA结构分子筛的硅铝比、粒径与形貌，使孔道得到充分利用，拥有更快的反应速率，反应产物比较容易从活性位扩散到外表面，抑制了结焦的形成，增加了催化剂的寿命。	CHA结构分子筛（移动源脱硝分子筛）	自主研发
2	应用于丙烯环氧化、环己酮肟化改性钛硅分子筛的制备技术	降低TS-1生产成本，使得生产的TS-1分子筛结构稳定，结晶度高，重复性好，易于在工业上推广应用，有效提高对产物环氧丙烷或己内酰胺的选择性，且能有效抑制催化剂失活流失，提高产率及对双氧水的利用率。	TS-1分子筛系列，TRH分子筛，环氧丙烷工艺包，己内酰胺工艺包	自主研发
3	应用于烯烃异构化分子筛的制备技术	提高ZSM-35分子筛硅铝比，所得产品结晶度高，并能减少昂贵的有机模板剂的使用，降低ZSM-35分子筛生产成本，减少废水产生，降低环境治理成本。	ZSM-35分子筛系列	自主研发
4	应用于石油催化裂化、加氢裂化分子筛的制备技术	产品具有良好的水热稳定性；保证制备过程中保温阶段温度的精准调节；保证晶化降温时间的恒定和产品质量的稳定，工人操作方便，有效降低生产成本。	Y分子筛、β分子筛系列	自主研发
5	应用于吡啶合成催化剂、烯烃水合催化剂、吸附剂的分子筛制备技术	催化剂的重复利用率高、催化效果好、使用寿命长，能够有效提高吡啶的收率，降低产物分离难度与能耗，提高生产安全系数。	ZSM-5分子筛、铜硅催化剂系列	自主研发

6	应用于金属氧化物类催化剂或金属催化剂的制备技术	提高催化反应中原料转化率，降低催化剂失活速率，延长催化剂寿命。	HDC 催化剂	自主研发
7	其他分子筛及催化剂制备技术	包括多种应用于不同领域的分子筛及催化剂，性价比高，催化性能较为稳定。	Ti-MWW 分子筛等	自主研发
8	化学合成高纯石英砂的制备技术	化学法合成工艺解决了国内天然石英砂纯度不足及不易提纯的限制，公司通过制备手段和工艺过程控制，提升了合成砂的物性指标，并解决了纯度等核心影响因素，大幅降低了生产成本。	高纯石英砂	自主研发
9	应用于甲醛催化剂的制备技术	该工艺具有高效、环保等特点，在甲醛生产中发挥着重要作用，具有反应温度低、催化剂活性好、寿命长、单耗低、适合大规模生产的特点。	甲醛催化剂	自主研发
10	固定床萘醌法制双氧水技术	采用蛋壳型活性组分分布，载体结构可控，活性金属分散均匀，抗中毒、稳定性强，适配固定床工艺，再生性能好，长周期运行稳定。	双氧水催化剂	自主研发

国家科学技术奖项获奖情况

适用 不适用

国家级专精特新“小巨人”企业、制造业“单项冠军”认定情况

适用 不适用

认定主体	认定称号	认定年度	产品名称
中触媒新材料股份有限公司	国家级专精特新“小巨人”企业	2021	-
中触媒新材料股份有限公司	国家级专精特新“小巨人”企业	2024	-
中触媒新材料股份有限公司	单项冠军示范企业	2022	移动源脱硝分子筛

2、报告期内获得的研发成果

截至报告期末，公司及子公司累计获得国家专利 234 项，其中 194 项国内发明专利、3 项 PCT 国际专利、37 项实用新型专利。

报告期内获得的知识产权列表

	本年新增		累计数量	
	申请数 (个)	获得数 (个)	申请数 (个)	获得数 (个)
发明专利	37	14	404	194
实用新型专利			60	37
外观设计专利				
软件著作权				
其他			3	3
合计	37	14	467	234

注：1. “其他”为 PCT 专利申请。

2. 上述累计获得数量为截至报告期末仍在有效期内专利数量，不包含已失效专利。

3、研发投入情况表

单位：元 币种：人民币

	本年度	上年度	变化幅度 (%)
费用化研发投入	50,240,213.13	46,254,495.48	8.62
资本化研发投入	/	/	/

研发投入合计	50,240,213.13	46,254,495.48	8.62
研发投入总额占营业收入比例 (%)	5.94	6.94	减少 1 个百分点
研发投入资本化的比重 (%)	/	/	/

研发投入总额较上年发生重大变化的原因

适用 不适用

研发投入资本化的比重大幅变动的原因及其合理性说明

适用 不适用

4、在研项目情况

适用 不适用

单位：万元

序号	项目名称	预计总投资规模	本期投入金额	累计投入金额	进展或阶段性成果	拟达到目标	技术水平	具体应用前景
1	小孔分子筛合成的研究与开发	2,500.00	607.50	1,909.46	中试阶段	通过试验筛选小孔分子筛合成配方，并优化小孔分子筛生产工艺，达到制备小孔分子筛的能力。实现高质、稳定、连续的输出产品。	国内领先	汽车尾气处理及石油化工领域
2	分子筛活性评价技术的研究与开发	3,178.00	694.92	1,577.78	小试阶段	开发适用于特种分子筛及催化剂的性能评价方法，从而得到其应用过程中的工艺参数，通过优化调整最终指导过程生产。	国内领先	分子筛催化剂检验领域
3	高性能氧化铝球的研究与开发	1,200.00	254.76	977.65	试生产阶段	通过工艺参数的深度开发，制备不同规格的催化剂载体材料，在经过评价和过程模拟后，得到制备PDH及移动床催化剂载体材料。	国内领先	石油化工领域，催化剂载体
4	丁烷氧化制顺酐催化剂的开发与应用	400.00	45.30	377.18	已结项	采用溶剂法合成催化剂，并用固定床式评价装置，运用上述催化剂制备顺丁烯二酸酐	国内领先	精细化工领域
5	生物质及烯烃高值化利用新技术开发	150.00	-	102.53	小试阶段	系统研究丙烯氨氧化催化剂活性相、氧化还原性质助剂以及酸碱性质助剂对催化剂结构和性能的影响，为	国内领先	合成纤维、合成橡胶、合成树脂等领域

						开发商业化 MoBi 系催化剂奠定基础		
6	烷烃固碳与产氢技术开发	110.00	20.00	101.98	小试阶段	开发具有技术、过程及经济可行的特种碳材料和氢气工业化生产新技术	国内领先	石油化工深加工及氢能新能源领域
7	丙烷脱氢铬系催化剂合成工艺及应用开发	400.00	19.53	128.71	小试阶段	采用一步浸渍法制备 Cr ₂ O ₃ /Al ₂ O ₃ 丙烷脱氢催化剂, 要求达到 Cr ₂ O ₃ 含量 20~21%, 比表面积大于 50m ² /g	国内领先	铬系催化剂因耐硫性较强、催化剂活性较高、生产成本低而受到越来越多下游客户的重视
8	合成法制备高纯石英砂的工艺技术开发	884.00	216.03	656.97	中试阶段	通过合成法研制出低羟基、高纯石英粉	国内领先	应用于电光源、半导体工业、石英玻璃、光通讯、航空航天等行业
9	高纯氧化铝合成工艺研究与开发	500.00	119.20	457.96	试生产阶段	第一阶段: 达到进口 SB 粉水平, 比表 > 250m ² /g 孔容 > 0.5cm ³ /g 孔径 > 7nm 第二阶段: 产品指标可以应用在氧化铝滴球 指标: 比表 > 300m ² /g 孔容 > 0.9cm ³ /g 孔径 > 9nm	国内领先	氧化铝滴球, 化工: 分子筛合成等
10	小晶粒烯烃异构化催化剂的工艺开发及应用	932.80	117.25	876.68	中试阶段	本项目通过优化合成体系和条件, 采用水热合成法制备高结晶度小晶粒 ZSM-35 分子筛, 确定其用于异构化反应的最佳工艺条件, 研究催化剂性质与异构化反应性能的关系, 最终制备出性能优异而稳定的丁烯异构工业化催化剂	国内领先	烯烃异构化行业
11	锂离子筛制备与提锂工艺技术开发	493.00	24.11	356.05	已结项	本项目需完成锂离子筛工艺的研究, 要求指标如下: 吸附容量 ≥14mg/g, 解析率 >90%, 堆积密度 0.6-0.8 g/L, Ti 单次溶损率 ≤0.006% 本项目需完成锂离子筛成型工艺研究, 要求指标如下: 强度 ≥70,	国内领先	在锂矿市场价格持续向好的背景下,我国以高成本、高能耗的硬岩型锂矿作为资源供应主体的现状不具备长期发展潜力, 而开发绿色经济的盐湖卤水型锂矿是未

						吸附容量 $\geq 7\text{mg/g}$, 解析率 $>90\%$		来产业发展的必然方向。
12	环氧乙烷催化剂的制备及工艺技术开发	770.00	52.97	163.25	已结项	本项目开发一种烃类选择性氧化催化剂, 要求指标: 带 n 个穿透孔的圆柱, 穿透孔是 0.9-2mm 7.8*6.4mm, Ag% (m/m) 25-31%	国内领先	环氧乙烷催化剂未来将向高选择性 ($>92\%$)、低银负载、智能化调控方向发展, 结合电催化、生物基原料等绿色技术, 支撑 EO 在化工、能源、材料等领域的可持续应用。
13	具有 MOR 和 MFI 拓扑结构的钛硅分子筛的合成及应用	640.00	284.88	638.37	已结项	催化剂用于环己酮肟化反应中, 平均色度 <80 , 环己酮平均转化率 $\geq 99.2\%$, 寿命 $\geq 150\text{h}$	国内领先	己内酰胺行业原料制备的催化剂
14	吡啶催化剂合成工艺优化及其应用	200.00	98.74	197.84	试生产阶段	利用公司近期新工艺制备的 ZSM-5 分子筛通过与高岭土、铝溶胶及助剂混合打浆喷雾干燥制备 PYLC 吡啶催化剂, 实现工业化的同时催化性能接近二代标样水平	国内领先	用于吡啶硫化装置大生产, 应用前景广, 需求量较高
15	FFC 催化剂合成工艺优化及其应用	242.00	75.75	152.65	中试阶段	利用公司现有 ZM5-5 分子筛, 开发设计 FCC 丙烯助剂喷雾工艺方案, 达到市面催化剂性能水平, 并实现工业化生产	国内领先	主要应用于石油裂解催化, 提高丙烯产率, 应用前景广
16	蒽醌加氢反应钨基催化剂的制备与应用	261.00	103.37	189.19	试生产阶段	利用公司自制氧化铝载体制备强度 $>40\text{N/粒}$, 氢化效率与市售样品相媲美的钨基催化剂	国内领先	蒽醌法制过氧化氢装置
17	氨基己腈催化剂的研究与开发	175.00	70.28	170.46	试生产阶段	寻找适合己内酰胺制氨基己腈反应的催化剂, 且催化性能满足客户需求	国内领先	己内酰胺制氨基己腈反应
18	金属催化剂的合成- (二联	170.00	67.06	132.03	中试阶段	研制一款 (30%Ni-Al ₂ O ₃)与其进口催化剂相同的性能指标, 或者研发一款高性能	国内领先	金属催化剂的合成- (二联吡啶应用) 在能源转化 (CO ₂ 利用、水分

	吡啶应用)					的(60-70%Ni-Al ₂ O ₃)催化剂,来代替进口催化剂,打破催化剂国外垄断,打开国内市场		解)、精细化工(不对称合成)、生物医药等领域前景广阔。
19	新型分子筛基CH ₄ /N ₂ 分离材料的设计开发	156.0 0	3.01	9.28	小试阶段	开发高性能CH ₄ /N ₂ 分离材料,目标突破传统工艺能耗高、效率低的瓶颈,为非常规天然气资源开发提供关键技术支撑,兼具环保与经济价值。	国内领先	新型分子筛基CH ₄ /N ₂ 分离材料在天然气提质、非常规气开发、碳减排和氢能经济中具有不可替代的作用。
20	吡啶碱催化剂的工艺技术开发	230.0 0	165.8 0	165.8 0	试生产阶段	开发高性能、高稳定性、长寿命吡啶催化剂,性能满足客户需求	国内领先	吡啶碱催化剂在化工、医药、材料科学等领域具有广泛应用,随着相关产业发展及技术创新,其应用前景十分广阔。市场规模增长态势良好,目前仍处于增长趋势。另外,我司生产吡啶碱催化剂采用流化床工艺,在绿色环保方面具有先天优势。
21	一种小晶粒ZSM-12分子筛的合成	234.0 0	134.0 5	134.0 5	中试阶段	开发小晶粒分散性能好的高相对结晶度分子筛	国内领先	用于气体吸附、炼油催化剂活性组分或化工催化剂
22	一种小晶粒USY分子筛的合成	234.0 0	130.5 9	130.5 9	中试阶段	开发出500nm晶粒以下、分子硅铝比50~80高硅USY分子筛	国内领先	用于加氢裂解催化剂活性组分或VOCs吸附剂组分
23	金属催化剂的合成-(甲醇精制应用)	120.0 0	77.36	77.36	中试阶段	通过改进合成方法,或者提高有效组分含量,来提高催化剂的使用寿命,确保催化剂的使用寿命≥2年	国内领先	HPPO法制备环氧丙烷-甲醇精制项目
24	低硅铝比CHA分子筛的合成	178.0 0	146.4 0	146.4 0	小试阶段	无模板法合成SSZ-13分子筛,性能达到现有产品水平	国内领先	脱硝催化剂载体

25	AFX 分子筛的合成	226.0 0	62.11	62.11	小试阶段	分子筛硅铝比在 12-15, 其他指标达到客户要求。	国内领先	脱硝催化剂载体
26	抛光液用硅溶胶的工艺技术开发	500.0 0	39.82	39.82	小试阶段	以硅醇盐为原料, 采用凝胶法合成纯度达 6N (99.9999%) 以上的二氧化硅研磨粒子, 通过精准调控工艺参数, 实现对粒径、团聚程度及形貌的优化控制, 胶态二氧化硅溶液。	国内领先	应用于光伏、半导体等芯片高端领域中的抛光液用二氧化硅研磨粒子。
27	具有 MSE 拓扑结构的钛硅分子筛的合成及应用	150.0 0	86.22	86.22	小试阶段	苯酚羟基化釜式反应苯酚转化率 \geq 40%, 对邻比 \geq 3	国内领先	作为苯酚与双氧水氧化反应的催化剂
28	水相肟化催化剂的合成及应用	180.0 0	63.46	63.46	中试阶段	催化剂应用于环己酮水相肟化反应中转化率 $>$ 98%, 寿命 $>$ 100h, 并且客户使用达到要求。	国内领先	酮类水相肟化反应的催化剂
29	固定源低温脱硝催化剂的工艺开发	138.0 0	102.8 0	102.8 0	中试阶段	通过筛选活性组分、优化合成工艺, 合成与市场脱硝性能相当的脱硝催化剂。	国内领先	主要应用于钢铁厂和焦化厂等非电力行业, 即含有水分、二氧化硫等组分的低温烟气环境。
30	耐水高纯球形硅胶的制备	196.8 0	42.98	42.98	小试阶段	开发一种耐水高纯球形硅胶, 要求指标: 尺寸 2-4mm、比表面积 180-210m ² /g、孔容 0.9-1.1cm ³ /g、孔径(半径)9-10nm、强度 \geq 96N/粒、堆密度 0.42-0.47g/cm ³ 、Na ⁺ \leq 40ppm、遇水破碎率 \leq 5%	国内领先	在化工催化与能源领域, 可作为载体负载金属, 用于加氢、氧化、偶联等化学反应或生物催化; 在工业吸附与分离领域, 可用于气体干燥与净化、溶剂脱水与提纯, 以及色谱分离的固定相填料; 在环境保护领域, 硅胶能够高效吸附重金属离子和有机污染物进行废水处理、二氧化碳的捕集与封存; 除

								此之外，在其他领域，可作为食品干燥剂、设备防潮剂、电子设备的散热材料、土壤调理剂、农药缓释剂等。
31	PDH 催化剂开发工程化放大研究装置并组织试生产验证	420.00	1.59	1.59	中试阶段	搭建一套 PDH 催化剂开发工程化放大研究装置并组织试生产验证	国内领先	PDH 催化剂是丙烷脱氢制丙烯核心，铂基、铬基为主流，受益于丙烯需求增长与国产替代加速，正朝低耗、高稳、绿色化升级，轻烃脱氢拓展应用，短期国产化率将大幅提升，长期非贵金属催化剂成方向。
32	氯化六甲双铵合成工艺技术的开发	136.00	13.73	13.73	中试阶段	以 1.6 己二胺和酸成盐后和 DMC 甲基化成盐得到目标产品；目标产物收率大于 95%，分子筛组。	国内领先	氯化六甲双铵及其氢氧化物在医药领域以及化工分子筛合成领域具有重要的作用，特别是在分子筛的合成领域，充当分子筛模板的重要角色，直接决定了分子筛的骨架结构以及分子筛的晶体结构。
合计	/	16,304.60	3,941.57	10,242.93	/	/	/	/

注：本公告中若出现总数与各分项数值之和尾数不符的情况，均为四舍五入所致。

情况说明

无

5、研发人员情况

单位：元 币种：人民币

基本情况		
	本期数	上期数
公司研发人员的数量（人）	142	143
研发人员数量占公司总人数的比例（%）	16.69	18.01
研发人员薪酬合计	25,906,817.46	24,688,122.12
研发人员平均薪酬	189,100.86	177,612.39

研发人员学历结构	
学历结构类别	学历结构人数
博士研究生	7
硕士研究生	17
本科	54
专科	32
高中及以下	32
研发人员年龄结构	
年龄结构类别	年龄结构人数
30岁以下（不含30岁）	56
30-40岁（含30岁，不含40岁）	43
40-50岁（含40岁，不含50岁）	31
50-60岁（含50岁，不含60岁）	12
60岁及以上	0

研发人员构成发生重大变化的原因及对公司未来发展的影响

适用 不适用

6、其他说明

适用 不适用

四、风险因素

（一）尚未盈利的风险

适用 不适用

（二）业绩大幅下滑或亏损的风险

适用 不适用

（三）核心竞争力风险

适用 不适用

1.未能保持技术与工艺先进性所引致的风险

核心竞争力是企业激烈市场竞争中赖以生存的差异化优势资源,公司核心竞争力源自特种分子筛及催化功能材料的研发与产业化能力,该类材料作为环保节能、能源化工等领域核心工艺的关键基础材料,对推动行业技术革新具有战略支撑作用。特种分子筛材料凭借其独特的催化、吸附、离子交换及环境净化等多功能属性,已成为实现清洁生产与资源高效利用的重要技术载体。技术的先进性不仅体现在材料本身的理化指标上,更体现在实际工况下的选择性、转化率与使用寿命等综合性能上。随着下游客户对节能减排和效率提升的要求日益严苛,公司必须紧跟“高效、绿色、长寿命”的技术趋势,持续投入研发并推动生产工艺升级。若公司在技术迭代周期内未能实现工艺创新突破,或研发方向与市场需求研究趋势产生偏离,可能导致关键技术储备与行业领先水平形成代际落差。此类技术风险将削弱公司在高端材料领域的竞争优势,从而对公司的经营情况产生不利影响。

2.新产品研发及产业化失败的风险

公司持续发展能力高度依赖技术研发与产品创新的有效转化,鉴于行业的技术密集型特征,公司需长期维持较高强度研发投入以保持技术领先性。这一过程需要跨越基础研究、小试试验、中试试验、规模化稳定生产以及客户验证的多重门槛。新产品的研发与产业化周期长、投入大、成功率存在一定不确定性。若研发成果无法及时满足市场,或关键技术产业化进程受阻,可能导致研发投入无法有效转化为预期收益,从而对经营业绩产生不利影响。

(四) 经营风险

√适用 □不适用

1.下游客户经济周期变化风险

公司终端用户涉及节能环保、能源化工等行业,而这些行业或企业的经营和效益状况在很大程度上与国民经济运行呈正相关性。能源化工行业存在运营周期,能源化工行业等强周期用户在行业周期下行时,通常会在采购价格和付款周期等方面向上游转嫁部分压力。因此,公司业务的发展可能受经济周期性波动及其发展速度变化的影响。

2.客户集中风险

报告期内,移动源脱硝分子筛产品是公司核心产品之一,巴斯夫为公司移动源脱硝分子筛产品的唯一客户。公司存在移动源脱硝分子筛产品仅能销售给巴斯夫及其授权对象的业务限制,公司主要产品移动源脱硝分子筛存在对巴斯夫的依赖风险。

若未来下游市场需求下降,对公司移动源脱硝分子筛产品需求减少,或者公司研发创新、生产供应无法及时满足客户需求,或者巴斯夫增加其他供应商,或者巴斯夫移动源脱硝产品未来全球市场份额下滑,则可能对公司业务经营、财务状况产生较大不利影响。

(五) 财务风险

√适用 □不适用

1.毛利率波动风险

2025年,公司毛利率为44.05%,公司的产品毛利率受市场供求关系变化、行业竞争情况、产品结构构成、产品销售规模、原材料价格成本、人力资源、能源成本等因素的综合影响,造成了毛利率的波动。若未来影响公司毛利率的因素出现重大不利变化,则公司的毛利率可能存在波动的风险。

2.应收账款坏账风险

报告期内,公司应收账款账面金额较大。2025年,公司应收账款账面价值为20,522.97万元,占同期公司营业收入的比例为24.27%;公司应收账款周转率为4.17次。2025年末,1年以内应收账款占当期应收账款账面余额的比例为77.18%。若客户经营情况发生不利变化不能按期回款,则公司可能存在因大额计提坏账准备导致经营业绩下滑的风险。

3. 存货跌价和周转率较低风险

2025年末，公司存货账面价值为28,154.79万元，公司存货周转率为1.50次，处于较低水平。公司已建立了较为完善的存货管理体系，以市场为导向的生产原则进行排产，合理控制存货，并计提了存货跌价准备，但随着公司经营规模的扩大，公司为满足客户订单需求，扩产和增加备货，若存货出现损毁或者由于技术进步等原因面临淘汰等，公司存货将面临一定的贬值风险。未来如果不能提升自身存货管理水平，较低的存货周转速度将会影响公司整体的资金运营效率，并对公司经营业绩产生不利影响。

4. 汇率波动的风险

公司出口产品主要使用美元结算。报告期内，美元兑人民币汇率呈现一定程度的波动。如果未来美元兑人民币汇率发生较大波动，则会对公司业绩产生影响。

5. 全球国际贸易摩擦及不可抗力风险

公司主营业务涉及跨境贸易活动，境外采购规模及涉美销售业务占比较小，短期内涉美关税政策对公司经营业绩影响较为有限。若国际贸易环境不确定性加剧，主要出口市场关税政策发生重大调整，或地缘政治冲突升级，可能导致出口产品被纳入加征关税清单、跨境物流受阻或汇率波动加剧，进而增加国际贸易成本、影响交付效率或产生汇兑损失，对公司相关业务盈利水平造成不利影响。

(六) 行业风险

适用 不适用

传统燃料汽车市场受新能源汽车挤占的风险

公司移动源脱硝分子筛产品主要配套柴油车尾气处理系统，市场需求与汽车产业景气度存在强关联性。根据国家新能源汽车中长期政策规划以及新能源汽车市场的发展趋势，预计未来国内新能源汽车市场将保持增长状态。若新能源汽车渗透率持续提升，或影响未来全球范围内柴油车销量，将对公司相关产品的中长期市场需求形成压力，对公司产品的销售造成不利影响。

(七) 宏观环境风险

适用 不适用

环境保护风险

公司目前“三废”治理和排放符合国家的有关环保政策和排放标准，但随着国家环保政策日益严格，环境污染治理标准日趋提高，国家及地方政府可能在将来颁布新的环境保护法律法规，提高环境保护标准，将会增加公司环保投资和治理成本。此外，如果因人为操作不当、自然灾害以及其他原因等出现突发环境污染事件，主管部门可能对公司采取罚款、停产整顿或关闭部分生产设施等措施，将对公司经营业绩产生重大不利影响。

(八) 存托凭证相关风险

□适用 √不适用

(九) 其他重大风险

□适用 √不适用

五、报告期内主要经营情况

报告期内，公司实现营业收入 84,577.06 万元，较上年同期增加 26.88%；实现归属于上市公司股东的净利润 20,484.77 万元，较上年同期增加 40.76%。

(一) 主营业务分析**1、 利润表及现金流量表相关科目变动分析表**

单位：元 币种：人民币

科目	本期数	上年同期数	变动比例 (%)
营业收入	845,770,578.06	666,608,839.13	26.88
营业成本	473,188,469.55	406,358,902.40	16.45
销售费用	20,922,599.91	12,671,868.51	65.11
管理费用	58,198,924.45	52,067,989.82	11.77
财务费用	-3,035,688.88	-12,219,184.88	不适用
研发费用	50,240,213.13	46,254,495.48	8.62
经营活动产生的现金流量净额	345,325,484.90	187,713,885.27	83.96
投资活动产生的现金流量净额	-29,935,970.01	-262,316,459.24	不适用
筹资活动产生的现金流量净额	-112,955,413.48	-42,273,383.22	不适用

营业收入变动原因说明：2025 年营业收入较去年同期增加 26.88%，主要原因系主要客户订单量增加。移动源脱硝分子筛产品是公司销售收入的主要增长点；钛硅系列催化剂（应用于己内酰胺、环氧丙烷等）成功开拓新市场与新客户，销量及收入实现显著增长；吡啶合成催化剂等精细化工产品亦呈现稳定增长态势。

营业成本变动原因说明：2025 年营业成本较去年同期增加 16.45%，主要原因系公司销量增加，结转成本增加。部分主要原材料及能源较上年采购成本有所下降，导致产品成本没有与收入同比例增加。

销售费用变动原因说明：2025 年销售费用较去年同期增加 65.11%，主要原因系公司开拓新市场，销售人员及薪酬总额增加，同时市场开拓费用增加。

管理费用变动原因说明：2025 年管理费用较去年同期增加 11.77%，主要原因系人员及薪酬总额增加。

财务费用变动原因说明：2025 年财务费用较去年同期增加，主要原因系汇兑损失增加。

研发费用变动原因说明：2025 年研发费用较去年同期增加 8.62%，主要原因系薪酬总额增加，研发项目能源支出增加。

经营活动产生的现金流量净额变动原因说明：2025 年经营活动产生的现金流量净额较去年同期增

加 83.96%，主要原因系到期应收款收回，采购支付周期加长。

投资活动产生的现金流量净额变动原因说明：2025 年投资活动产生的现金流量净额较去年同期增加，主要原因系理财产品到期收回，未到期的理财产品减少。

筹资活动产生的现金流量净额变动原因说明：2025 年筹资活动产生的现金流量净额较去年同期减少，主要原因系偿还短期借款，分配股利支出现金增加。

本期公司业务类型、利润构成或利润来源发生重大变动的详细说明

适用 不适用

2、收入和成本分析

适用 不适用

报告期内，公司实现营业收入 84,577.06 万元，较上年度增加 26.88%，其中特种分子筛及催化剂系列收入 78,975.65 万元，较上年度增加 41.45%，非分子筛催化剂系列收入 3,932.22 万元，较上年度减少 58.45%，技术收入 855.68 万元，较上年度增加 47.90%。

营业成本 47,318.85 万元，较上年度增加 16.45%，毛利率 44.05%，较上年度增加 5.01 个百分点。

(1). 主营业务分行业、分产品、分地区、分销售模式情况

单位：元 币种：人民币

主营业务分行业情况						
分行业	营业收入	营业成本	毛利率 (%)	营业收入比上年增减 (%)	营业成本比上年增减 (%)	毛利率比上年增减 (%)
化学试剂和助剂制造业	845,770,578.06	473,188,469.55	44.05	26.88	16.45	增加 5.01 个百分点
主营业务分产品情况						
分产品	营业收入	营业成本	毛利率 (%)	营业收入比上年增减 (%)	营业成本比上年增减 (%)	毛利率比上年增减 (%)
特种分子筛及催化剂系列	789,756,526.47	433,540,727.17	45.10	41.45	36.51	增加 1.99 个百分点
非分子筛催化剂系列	39,322,170.37	36,907,261.98	6.14	-58.45	-54.30	减少 8.53 个百分点
技术收入	8,556,838.60			47.90		
主营业务分地区情况						
分地区	营业收入	营业成本	毛利率 (%)	营业收入比上年增减 (%)	营业成本比上年增减 (%)	毛利率比上年增减 (%)
境内	337,692,252.64	280,556,599.06	16.92	49.80	50.77	减少 0.53 个百分点
境外	499,943,282.80	189,891,390.09	62.02	15.37	-10.54	增加 11 个

						百分点
主营业务分销售模式情况						
销售模式	营业收入	营业成本	毛利率(%)	营业收入比上年增减(%)	营业成本比上年增减(%)	毛利率比上年增减(%)
直接销售	845,770,578.06	473,188,469.55	44.05	26.88	16.45	增加 5.01 个百分点

主营业务分行业、分产品、分地区、分销售模式情况的说明

1.从行业来看，公司营业收入主要来源于化学试剂和助剂制造业，报告期内化学试剂和助剂制造业收入 845,770,578.06 元，较上年增加 26.88%。

2.从产品来看，公司主要产品特种分子筛及催化剂系列收入 789,756,526.47 元，较去年增加 41.45%，主要原因系主要客户订单量增加，移动源脱硝分子筛产品是公司销售收入的主要增长点，钛硅系列催化剂（应用于己内酰胺、环氧丙烷等）成功开拓新市场与新客户，销量及收入实现显著增长，吡啶合成催化剂等精细化工产品亦呈现稳定增长态势。非分子筛催化剂系列收入 39,322,170.37 元，较去年减少 58.45%，主要原因系金属催化剂及其他催化剂系列产品订单减少。技术收入 8,556,838.60 元，较去年增加 47.90%。

3.从地区来看，境内收入 337,692,252.64 元，较去年增加 49.80%；境外收入 499,943,282.80 元，较去年增加 15.37%。

(2). 产销量情况分析表

适用 不适用

主要产品	单位	生产量	销售量	库存量	生产量比上年增减(%)	销售量比上年增减(%)	库存量比上年增减(%)
特种分子筛及催化剂系列	吨	5,559.29	4,597.39	834.63	21.11%	29.23%	-59.64%
非分子筛催化剂系列	吨	536.46	468.00	113.15	8.71%	-25.88%	-12.31%

注：上表中合计数尾差系四舍五入所致。

产销量情况说明

无

(3). 重大采购合同、重大销售合同的履行情况

适用 不适用

(4). 成本分析表

单位：元 币种：人民币

分行业情况							
分行业	成本构成项目	本期金额	本期占总成本比例(%)	上年同期金额	上年同期占总成本比例(%)	本期金额较上年同期变动比例(%)	情况说明

化学试剂和助剂制造业	直接材料	249,238,879.90	52.98	210,561,476.98	52.86	18.37	
	直接人工	31,788,022.79	6.76	29,788,414.96	7.48	6.71	
	燃动力	55,476,276.39	11.79	52,621,399.83	13.21	5.43	
	加工费	8,933,833.33	1.90	6,631,473.77	1.66	34.72	委外加工数量增加
	制造费用	121,753,541.63	25.88	96,546,684.05	24.24	26.11	
	运费	3,257,435.11	0.69	2,198,099.57	0.55	48.19	销售数量增加
	出口进项转出	0.00	0.00	0.00	0.00	不适用	
	小计	470,447,989.15	100.00	398,347,549.16	100.00	18.10	
分产品情况							
分产品	成本构成项目	本期金额	本期占总成本比例(%)	上年同期金额	上年同期占总成本比例(%)	本期金额较上年同期变动比例(%)	情况说明
特种分子筛及催化剂系列	直接材料	219,788,660.60	46.72	140,856,061.04	35.36	56.04	销售数量增加,工艺调整优化
	直接人工	30,008,461.58	6.38	28,059,372.60	7.04	6.95	
	燃动力	54,693,532.81	11.63	50,041,375.70	12.56	9.30	
	加工费	8,760,147.94	1.86	5,958,627.67	1.50	47.02	委外加工数量增加
	制造费用	117,498,811.78	24.98	90,948,810.87	22.83	29.19	销售数量增加,工艺调整优化
	运费	2,791,112.46	0.59	1,729,982.55	0.43	61.34	销售数量增加
	出口进项转出	0.00	0.00	0.00	0.00	不适用	
	小计	433,540,727.17	92.16	317,594,230.43	79.72	36.51	
非分子筛催化剂系列	直接材料	29,450,219.30	6.26	69,705,415.94	17.50	-57.75	销售数量减少
	直接人工	1,779,561.21	0.38	1,729,042.36	0.43	2.92	
	燃动力	782,743.58	0.16	2,580,024.13	0.65	-69.66	销售数量减少
	加工费	173,685.39	0.04	672,846.10	0.17	-74.19	委外加工数量减少

	制造费用	4,254,729.85	0.90	5,597,873.18	1.41	-23.99	销售数量减少
	运费	466,322.65	0.10	468,117.02	0.12	-0.38	
	出口进项转出	0.00	0.00	0.00	0.00	不适用	
	小计	36,907,261.98	7.84	80,753,318.73	20.28	-54.30	
	合计	470,447,989.15	100.00	398,347,549.16	100.00	18.10	

成本分析其他情况说明
无

(5). 报告期主要子公司股权变动导致合并范围变化

适用 不适用

(6). 公司报告期内业务、产品或服务发生重大变化或调整有关情况

适用 不适用

(7). 主要销售客户及主要供应商情况

属于同一控制人控制的客户或供应商视为同一客户或供应商合并列示，受同一国有资产管理机构实际控制的除外。

下列客户及供应商信息按照同一控制口径合并计算列示的情况说明

无

A.公司主要销售客户情况

适用 不适用

前五名客户销售额73,451.18万元，占年度销售总额86.84%；其中前五名客户销售额中关联方销售额0万元，占年度销售总额0%。

公司前五名客户

适用 不适用

单位：万元 币种：人民币

序号	客户名称	销售额	占年度销售总额比例(%)	是否与上市公司存在关联关系
1	客户 1	57,673.48	68.19	否
2	客户 2	6,862.39	8.11	否
3	客户 3	4,408.85	5.21	否
4	客户 4	2,525.75	2.99	否
5	客户 5	1,980.71	2.34	否
合计	/	73,451.18	86.84	/

报告期内向单个客户的销售比例超过总额的 50%、前 5 名客户中存在新增客户的或严重依赖于少数客户的情形

适用 不适用

公司产品下游巴斯夫系化工行业头部企业，行业集中度较高，导致报告期内存在向单个客户的销售比例超过总额的 50%的情形。

报告期内公司贸易业务收入占营业收入比例超过 10%的贸易业务前五名销售客户

适用 不适用

B.公司主要供应商情况

适用 不适用

前五名供应商采购额9,507.79万元，占年度采购总额24.85%；其中前五名供应商采购额中关联方采购额0万元，占年度采购总额0%。

公司前五名供应商

适用 不适用

单位：万元 币种：人民币

序号	供应商名称	采购额	占年度采购总额比例 (%)	是否与上市公司存在关联关系
1	供应商 1	2,178.42	5.69	否
2	供应商 2	2,099.61	5.49	否
3	供应商 3	2,008.38	5.25	否
4	供应商 4	1,701.50	4.45	否
5	供应商 5	1,519.88	3.97	否
合计	/	9,507.79	24.85	/

报告期内向单个供应商的采购比例超过总额的 50%、前 5 名供应商中存在新增供应商的或严重依赖于少数供应商的情形

适用 不适用

报告期内公司贸易业务收入占营业收入比例超过 10%的贸易业务前五名供应商

适用 不适用

C.报告期内公司存在贸易业务收入

适用 不适用

3、费用

适用 不适用

单位：元 币种：人民币

报表项目	2025 年度	2024 年度	变动比例 (%)
销售费用	20,922,599.91	12,671,868.51	65.11
管理费用	58,198,924.45	52,067,989.82	11.77
研发费用	50,240,213.13	46,254,495.48	8.62
财务费用	-3,035,688.88	-12,219,184.88	不适用

销售费用较上年同期增加 65.11%，主要原因为公司开拓新市场，销售人员及薪酬总额增加，同时市场开拓费用增加；

管理费用较上年同期增加 11.77%，主要原因为人员及薪酬总额增加；

财务费用较上年同期增加，主要原因为汇兑损失增加；

研发费用较上年同期增加 8.62%，主要原因为薪酬总额增加，研发项目能源支出增加。

4、现金流

适用 不适用

报表项目	2025 年度	2024 年度	变动比例 (%)
经营活动产生的现金流量净额	345,325,484.90	187,713,885.27	83.96
投资活动产生的现金流量净额	-29,935,970.01	-262,316,459.24	不适用
筹资活动产生的现金流量净额	-112,955,413.48	-42,273,383.22	不适用

经营活动产生的现金流量净额较上年同期增加 83.96%，主要原因为到期应收款收回，采购支付周期加长；

投资活动产生的现金流量净额较上年同期增长，主要原因为理财产品到期收回，未到期的理财产品减少；

筹资活动产生的现金流量净额较上年同期减少，主要原因为偿还短期借款，分配股利支出现金增加。

(二) 非主营业务导致利润重大变化的说明

适用 不适用

(三) 资产、负债情况分析

适用 不适用

1、资产及负债状况

单位：万元 币种：人民币

项目名称	本期期末数	本期期末数占总资产的比例 (%)	上期期末数	上期期末数占总资产的比例 (%)	本期期末金额较上期期末变动比例 (%)	情况说明
货币资金	35,096.25	11.45	25,358.60	8.68	38.40	理财产品到期增加
交易性金融资产	57,300.20	18.69	90,000.00	30.82	-36.33	理财产品减少，货币资金增加
应收票据	3,497.66	1.14	1,735.50	0.59	101.54	未到期应收票据增加
预付款项	1,973.56	0.64	740.93	0.25	166.36	预付账款增加
合同资产	1,602.55	0.52	597.16	0.20	168.36	未到期质保金增加
其他流动资产	44,157.94	14.40	6,506.12	2.23	578.71	理财产品增加
在建工程	14,668.80	4.78	23,982.86	8.21	-38.84	募投项目结项
应付票据	855.00	0.28	2.20	0.00	38,763.64	应付银行承兑票据增加
应付职工薪酬	3,479.04	1.13	2,028.65	0.69	71.50	应付工资奖金增加
应交税费	473.13	0.15	798.14	0.27	-40.72	应交所得税等减少
其他流动负债	1,829.99	0.60	474.87	0.16	285.37	已背书未到期

						的承兑汇票增加
--	--	--	--	--	--	---------

其他说明

无

公司尚未盈利的成因及对公司的影响

适用 不适用

2、 境外资产情况

适用 不适用

3、 截至报告期末主要资产受限情况

适用 不适用

项目	2025 年 12 月 31 日账面价值（元）	受限原因
货币资金	680,000.00	账户受限资金、农民工工资保证金
应收票据	17,934,169.68	已背书转让且未终止确认，企业无法再对该部分票据进行转让、贴现等处置，使用权受限
合计	18,614,169.68	

4、 其他说明

适用 不适用

(四) 行业经营性信息分析

适用 不适用

报告期内行业经营性信息分析请参见第三节管理层讨论与分析之“一、报告期内公司从事的主要业务、经营模式、行业情况说明”之“（三）所处行业情况”。

化工行业经营性信息分析

1、行业基本情况

(1). 行业政策及其变化

√适用 □不适用

文件名称	发布部门	发布时间	主要相关内容
《国家重点支持的高新技术领域》	科技部、财政部、国家税务总局	2016年1月	节能与环保用新型无机非金属材料制造技术；新型催化剂技术；功能精细化学品。
《工业和信息化部关于加快推进环保装备制造业发展的指导意见》	国家工业和信息化部	2017年10月	燃煤电厂脱硝催化剂、失活催化剂再生技术设备等被认定为环保装备制造的重点发展与推广领域。
《重型柴油车污染物排放限值及测量方法（中国第六阶段）》	生态环境部、国家市场监督管理总局	2018年6月	重卡方面，相对于国五标准，国六标准的NOx限值下降了77%；轻卡方面，国六b的NOx排放限值相对于国六a（即国五与国六的过渡标准）下降42%。
《关于建立实施汽车排放检验与维护制度的通知》	生态环境部、交通运输部、市场监管总局	2020年6月	地方各级生态环境、交通运输、市场监管部门形成联防联控机制，推动构建汽车排放检验与维护闭环管理制度，推进超标排放汽车维护修理，减少汽车排气污染物排放。
《中华人民共和国国民经济和社会发展第十四个五年规划和2035年远景目标纲要》	国务院	2021年3月	增强制造业竞争优势，推动制造业高质量发展，推动高端稀土功能材料、高品质特殊钢材、高性能合金、高温合金、高纯稀有金属材料、高性能陶瓷、电子玻璃等先进金属和无机非金属材料取得突破。
《“十四五”工业绿色发展规划》	工业和信息化部	2021年11月	壮大绿色环保战略性新兴产业。着力打造能源资源消耗低、环境污染少、附加值高、市场需求旺盛的产业发展新引擎，加快发展新能源、新材料、新能源汽车、绿色智能船舶、绿色环保、高端装备、能源电子等战略性新兴产业，带动整个经济社会的绿色低碳发展。 专栏6 重点行业清洁生产改造工程：石化化工行业。实施高效催化、过程强化、高效精馏等工艺技术改造，以及废盐焚烧精制、废硫酸高温裂解、高级氧化、微反应、煤气化等装备改造。
《“十四五”原材料工业发展规划》	工业和信息化部、科学技术部、自然资源部	2021年12月	推动高选择性催化、高效膜分离、危险工艺本质安全等技术，特种茂金属聚烯烃、高端润滑油、高纯/超纯化学品及工业特种气体、甲烷偶联制烯烃等新产品研发。推进煤炭清洁高效利用、煤制化学品短流程、生物基材料全产业链制备以及磷石膏低成本无害化处理及资源化利用、二氧化碳捕集储存及综合利用等技术的工程化。推动新型微通道反应器装备及连续流工艺、危险化学品存储运输安全、工业互联网和智能制造、低全球变暖潜能制冷剂替代品等技术产业化应用。
《“十四五”节能减排综合工作方案》	国务院	2022年1月	主要目标：到2025年，全国单位国内生产总值能源消耗比2020年下降13.5%，能源消费总量得到合理控制，化学需氧量、氨氮、氮氧化物、挥发性有机物排放总量比2020年分别下降8%、8%、10%以上、10%以上。节能减排政策机制更加健全，重点行业能源利用效率和主要污染物排放控制水平基本达到国际先进水平，经济社会发展绿色转型取得显著成效。
《关于“十四五”推动石化化工行业高质量发展的指导意见》	工业和信息化部、国家发展和改革委员会、科学技术部、生态环境部、应急管理部、国家能源局	2022年3月	加快突破新型催化、绿色合成、功能-结构一体化高分子材料制造、“绿氢”规模化应用等关键技术，布局基础化学品短流程制备、智能仿生材料、新型储能材料等前沿技术，巩固提升微反应连续流、反应-分离耦合、高效提纯浓缩、等离子体、超重力场等过程强化技术。

《柴油货车污染治理攻坚战行动方案》	生态环境部、发展改革委、科技部、工业和信息化部、公安部、财政部、住房城乡建设部、交通运输部、农业农村部、商务部、海关总署、市场监管总局、气象局、能源局、民航局	2022 年 11 月	攻坚目标：到 2025 年，运输结构、车船结构清洁低碳程度明显提高，燃油质量持续改善，机动车船、工程机械及重点区域铁路内燃机车超标冒黑烟现象基本消除，全国柴油货车排放检测合格率超过 90%，全国柴油货车氮氧化物排放量下降 12%，新能源和国六排放标准货车保有量占比力争超过 40%，铁路货运量占比提升 0.5 个百分点。推进传统汽车清洁化。2023 年 7 月 1 日，全国实施轻型车和重型车国 6b 排放标准。
《关于实施汽车国六排放标准有关事宜的公告》	生态环境部、工业和信息化部、商务部、海关总署、市场监管总局	2023 年 5 月	自 2023 年 7 月 1 日起，全国范围全面实施国六排放标准 6b 阶段，禁止生产、进口、销售不符合国六排放标准 6b 阶段的汽车。
《工业战略性新兴产业分类目录（2023）》	国务院第五次全国经济普查领导小组办公室	2023 年 12 月	催化剂制备、环保用途催化剂所属行业可归类为“3.3 先进石化化工新材料”-“3.3.9.3 新型催化材料及助剂制造”。
《重点新材料首批次应用示范指导目录（2024 年版）》	国家工业和信息化部	2023 年 12 月	高纯氧化铝及球形氧化铝粉： (1)高纯氧化铝(4N):纯度≥99.99%，比表面 3-5m ² /g, D50:0.5-20μm; (2)高纯氧化铝(5N):纯度≥99.999%，比表面 1.7m ² /g, D50:5μm, 松装密度 0.27g/cm ³ , 平均孔径 10.5nm; (3)球形氧化铝粉： Al ₂ O ₃ ≥99.7%, SiO ₂ ≤0.03%, Fe ₂ O ₃ ≤0.03%, Na ₂ O≤0.02%, EC≤10μs/cm, 含湿率≤0.03%, 真实密度 3.85±0.1g/cm ³ , 球化率≥90%，白度≥90; 汽油车尾气净化催化剂：THC、NO _x 、CO 的起燃温度 T50≤350℃；在 450℃、λ=1.00 时的转化效率 THC≥90%；NO _x >95%；CO>95%；满足国六排放法规限值。
《产业结构调整指导目录（2024 年本）》	国家发展改革委	2023 年 12 月	专用化学品:低 VOCs 含量胶粘剂，环保型水处理剂，新型高效、环保催化剂和助剂，功能性膜材料，超净高纯试剂、光刻胶、电子气体、新型显示和先进封装材料等电子化学品及关键原料的开发与生产； 高品质人工晶体材料、多功能透明件、特种光学玻璃材料、制品和器件，功能性人造金刚石材料生产装备技术开发；高纯石英原料（纯度大于等于 99.999%）、半导体用高端石英坩埚、半导体用石英陶瓷器件（纯度大于等于 99.9%）、化学气相合成石英玻璃等制造技术开发与生产。
《2024—2025 年节能降碳行动方案》	国务院	2024 年 5 月	推进石化化工工艺流程再造。加快推广新一代离子膜电解槽等先进工艺。大力推进可再生能源替代，鼓励可再生能源制氢技术研发应用，支持建设绿氢炼化工程，逐步降低行业煤制氢用量。有序推进蒸汽驱动改电力驱动，鼓励大型石化化工园区探索利用核能供汽供热。
《精细化工产业创新发展实施方案（2024—2027 年）》	工业和信息化部、国家发展改革委、财政部、生态环境部、农业农村部、应急管理部、中国科学院、中国工程院、国家能源局	2024 年 7 月	专用化学品。加快发展水基（体）型等低 VOCs 胶粘剂、油墨、清洗剂，环保型水处理剂，绿色高效催化剂、溶剂、改性剂添加剂表面活性剂，超净高纯试剂。
《工业和信息化部等三部门关于促进环保装备制造业高质量发展的若干意见》	工业和信息化部、生态环境部、市场监管总局	2025 年 3 月	推动污染治理向减污降碳协同增效转型。推动大气治理、污水治理、固废处理装备企业研发新工艺技术，开发新型多污染物治理技术装备，助力实现二氧化硫、氮氧化物、细颗粒物、挥发性有机物等污染物协同削减，提升设备能效碳效水平，推动废弃物

			资源化利用，鼓励企业扩展温室气体减排、新污染物治理、新兴固废处置等业务。
《关于进一步优化机动车环境监管的意见》	生态环境部、最高人民法院、最高人民检察院、国家发展改革委、公安部、财政部、交通运输部、商务部、国家市场监督管理总局	2025年5月	当前机动车污染物排放对大气质量影响凸显，已成为城市大气污染的重要来源。为贯彻落实党中央、国务院决策部署，改进和优化机动车环境监管，营造公平竞争的市场环境，维护守法者利益，有效减少机动车污染物排放，持续改善环境空气质量。
《石化化工行业稳增长工作方案（2025-2026年）》	工业和信息化部、生态环境部、应急管理部、中国人民银行、市场监管总局、金融监管总局、供销合作总社	2025年9月	以精细化学品创新和大宗产品提质优供给，以智能化、绿色化、安全化改造促转型，以挖掘传统消费潜力和培育新兴应用扩消费，以化工园区建设和优势集群培育强载体，培育行业增长新动能和更新旧动能，协同推进降碳、减污、扩绿、增长，因地制宜发展新质生产力，把质的有效提升和量的合理增长统一于高质量发展的全过程，进一步提升产业链供应链韧性和安全水平，以高质量发展的确定性应对外部环境急剧变化的不确定性。支持企业加大节能、节水和减污降碳改造力度，开展重点用能、用水设备更新以及磷石膏等固体废弃物源头减量、无害化处理和综合利用改造，推动涂料、油墨、胶粘剂、清洗剂等产品向低（无）VOCs含量和低光化学反应活性方向转型。

(2). 主要细分行业的基本情况 & 公司行业地位

√适用 □不适用

催化剂行业作为支撑现代化学工业发展的核心基础产业之一，其应用领域已从传统石油化工拓展至清洁能源开发、环境保护及环境治理等战略新兴领域。本公司所属的工业催化剂细分行业具有显著的技术密集型特征，涉及材料科学、结构化学、工业催化及过程控制等多学科交叉融合，生产工艺复杂且技术壁垒较高。当前全球催化剂市场仍由国际化工巨头主导，特别是在高端催化剂领域存在显著的技术代差，导致我国环保治理、能源化工及精细化工领域长期面临关键催化剂进口依赖问题。

在国家推进关键材料自主可控战略及产业结构升级的驱动下，催化剂国产化替代已成为行业中长期发展主线。根据《产业结构调整指导目录（2024年本）》政策导向，分子筛催化剂等环保型催化剂技术开发已纳入国家重点鼓励范畴。行业正加速形成以自主创新为核心竞争力的发展格局，部分国产催化剂产品已实现进口替代并具备国际市场竞争能力。

作为国内主要工业催化剂供应商之一，公司依托持续的技术研发与产业化能力，构建了覆盖环保治理、能源化工及精细化学品的多元产品体系。核心产品矩阵包括：烯烃异构化催化剂、己内酰胺催化剂等能源化工催化剂；移动源/固定源脱硝分子筛等环境治理催化剂；以及吸附分离分子筛等特种功能材料。通过自主研发突破多项技术，有效提升了相关产业链的国产化配套能力。在技术储备方面，公司前瞻布局了TRH特种分子筛等环保新材料，同步推进金属催化剂及高纯化学品的研发迭代。依托持续的研发投入和募投项目产能建设，公司正加速向高端催化剂领域延伸，致力于构建更完整的自主可控产品体系，持续巩固在国产催化剂领域的领先地位。

2、产品与生产

(1). 主要经营模式

√适用 □不适用

详见本报告“第三节管理层讨论与分析”之“一、报告期内公司所从事的主要业务、经营模式、行业情况说明”的相关内容之“（二）主要经营模式”。

报告期内调整经营模式的主要情况

□适用 √不适用

(2). 主要产品情况

√适用 □不适用

产品	所属细分行业	主要上游原材料	主要下游应用领域	价格主要影响因素
特种分子筛及催化剂	化学原料和化学制品制造业	硅溶胶，盐酸金刚烷胺，二氧化硅等	环保行业、能源化工及精细化工行业	主要原材料价格涨跌、制造成本、市场行情波动、研发进展
非分子筛催化剂	化学原料和化学制品制造业	电解铜	能源化工及精细化工行业	主要原材料价格涨跌、制造成本、市场行情波动
催化应用工艺及化工技术服务	化学原料和化学制品制造业	/	能源化工及精细化工行业	/

(3). 研发创新

√适用 □不适用

公司是国家知识产权示范企业、国家专精特新“小巨人”企业、辽宁省省级企业技术中心、大连市绿色催化与分离工程重点实验室、大连市尾气净化吸附分离工程实验室和大连市核心催化剂研发重点实验室。公司构建了以自主创新为主体、产学研深度协同的研发体系：在内部形成“基础研究-应用开发-产业化验证”全链条创新闭环，在外部与巴斯夫联合开展下一代移动源脱硝分子筛技术攻关，并与中国科学院大连化学物理研究所、大连理工大学等科研机构建立长期战略合作机制，实现技术资源的高效整合。通过自主创新与协同创新相结合的模式，公司持续强化技术迭代能力，推动研发成果向产业化高效转化。

通过“自主研发与合作研发相结合、产品开发与应用拓展相衔接”的创新模式，公司持续完善技术迭代机制。截至报告期末，公司及全资子公司累计持有 234 项有效专利，其中包含 194 项国内发明专利、3 项 PCT 国际专利及 37 项实用新型专利，构筑了系统的知识产权保护体系。这种深度融合基础研究、工程转化与产业应用的创新能力，已成为驱动公司高质量发展的核心引擎。

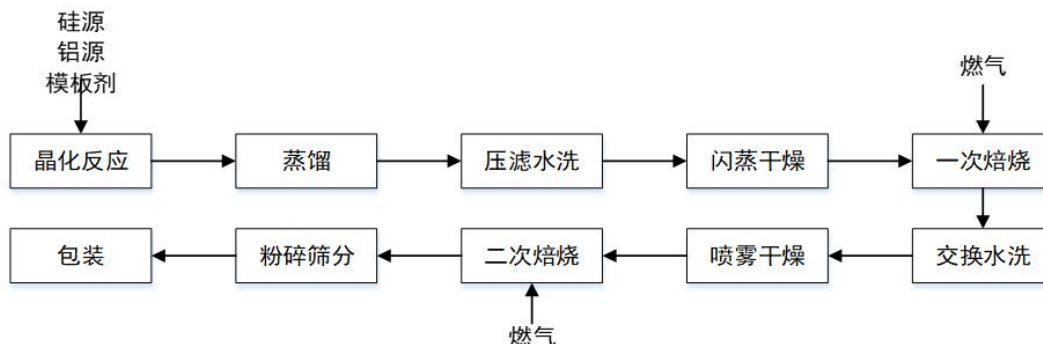
(4). 生产工艺与流程

√适用 □不适用

a. 特种分子筛及催化剂产品制备工艺流程

根据客户对产品的不同要求，公司对外销售产品中，部分产品以分子筛形式出售，部分产品需进一步加工生产为对应的催化剂进行出售。

①以分子筛形式直接销售的分子筛产品



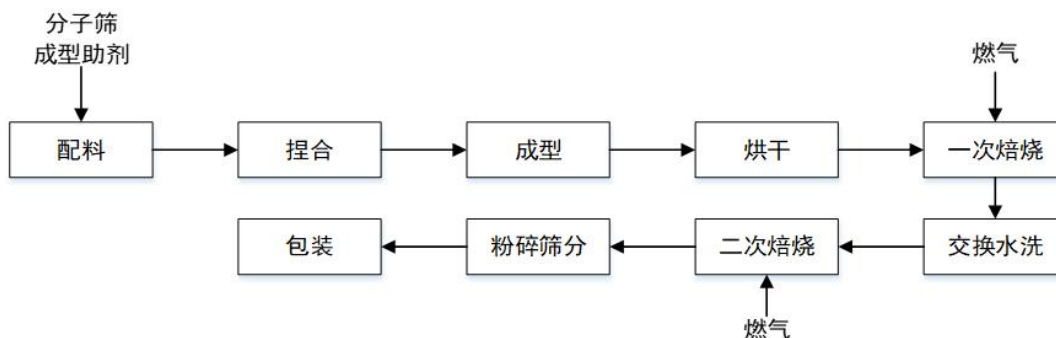
对于以分子筛形式直接出售的分子筛产品，生产过程主要包括晶化反应、蒸馏、水洗、干燥、一次焙烧、交换、二次焙烧、粉碎筛分、包装等工序。部分分子筛生产过程所需的工艺处理过程不同，比如某些产品无需其中特定环节，或者需要经历多次焙烧等。其主要工艺流程如下所示：

主要工序具体内容如下：

工序	内容
晶化	晶化反应是将硅源、铝源、模板剂等原料投入高压釜中，升温至晶化温度后，保温反应。
蒸馏	通过蒸馏去除反应液体系中的有机溶剂，提高后序操作过程的安全性。
干燥	压滤后的产物含有大量的水分，通过闪蒸，把吸附水脱除掉，同时更好地分散产品。
焙烧	将干燥产物放在窑炉中，通过燃气加热，去除分子筛中的模板剂，脱除孔道中的杂质。
交换	通过交换剂，去除分子筛骨架上的碱金属，进一步改变分子筛的性质。
粉碎筛分	将焙烧后的产品，投入粉碎机，以得到客户需求粒径分布的产品。
包装	粉碎后的产品，根据公司包装规格，包装入库。

②需进一步加工为催化剂进行销售的分子筛产品

对于需进一步加工为催化剂进行销售的分子筛产品，除以上分子筛的生产流程外，额外生产流程主要包括配料、捏合、成型、焙烧、交换、整形筛分等工序。其主要工艺流程如下所示：

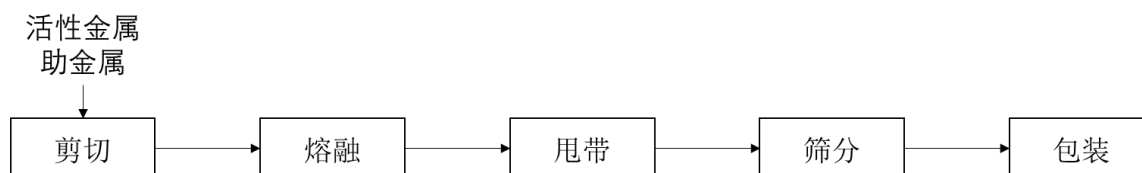


主要工序具体内容如下：

工序	内容
配料	将合成的分子筛、助剂按顺序放至配料容器中。
捏合	通过捏合，保证物料各组分混合均匀，且保证一定的物理性能，适合下一步的成型。
成型	根据不同的催化剂应用场所，选择不同的模具，进行挤条、甩带或者其他成型要求。
焙烧	通过焙烧，使得分子筛催化剂产品具有一定的物理和化学强度。
交换	通过交换剂，去除分子筛催化剂上的杂质金属，进一步增强分子筛的性质。
整形筛分	采用整形设备，确保分子筛催化剂具有均匀一致的规格。
包装	筛分后的产品，根据公司包装规格，包装入库。

b.非分子筛催化剂制备工艺流程

报告期内，公司生产的非分子筛催化剂生产过程主要包括熔融、甩带、筛分等工序，其主要工艺流程如下所示：



主要工序具体内容如下：

工序	内容
剪切	剪切是将原料金属进行剪切成方便熔融、规格统一的尺寸，同时保证其熔化速度一致。
熔融	将活性金属和助金属加入电磁感应炉中，通过线圈加热，熔化金属，同时添加不同性能的增性剂，以保证产品的活性指标和机械强度，此过程是影响催化剂性能的关键环节。
甩带	甩带是将高温液态的金属熔浆在高速旋转的低温装置上迅速冷却成型，这个过程将决定催化剂的形貌和一次产品收率。
筛分	通过筛分，将甩带过程的产品中的不合格部分分离掉，进行二次处理，成品直接包装。

(5). 产能与开工情况

√适用 □不适用

单位：万元 币种：人民币

主要厂区或项目	设计产能	产能利用率 (%)	在建产能	在建产能已投资额	在建产能预计完工时间
特种分子筛及催化剂	9,090 吨	61.16			
非分子筛催化剂	700 吨	76.64			
环保新材料及中间体项目	22,900 吨		22,900 吨	11,196.22	2028 年 7 月

生产能力的增减情况

√适用 □不适用

1.特种分子筛及催化剂项目设计产能增加 3,240 吨,主要原因为：①“特种分子筛、环保催化剂、汽车尾气净化催化剂产业化项目”于 2025 年 12 月 31 日结项，新增特种分子筛及催化剂产能

3,000吨，随着产线正式投产，产能逐步开始释放。②公司“高性能催化新材料项目”增加ZSM-12分子筛产线，新增特种分子筛及催化剂产能240吨。

2.非分子筛催化剂项目设计产能增加300吨，主要原因为：公司“高性能催化新材料项目”增加甲醛催化剂产线，新增非分子筛催化剂产能300吨。

3.环保新材料及中间体项目新增产能6,400吨，主要原因为：公司为更好地把握市场机遇，提高公司市场竞争力，公司根据外部环境和市场需求的变化，结合公司战略规划和募投项目实际建设需求，对“环保新材料及中间体项目”的内部投资结构进行优化调整，该项目的产品在保留的原有产品包括高纯氧化硅、高纯氧化铝、加氢催化剂、球形氧化铝、TRH分子筛5个主产品及其副产品高纯氢气，同时新增四甲氧基硅烷TMOS、硅溶胶、高纯硅溶胶（抛光液用）、烷烃脱氢催化剂PDH、多孔催化剂CS01、双氧水催化剂、HDC催化剂7个主产品。主产品设计产能相应进行调整，合计增加产能6,400吨。同时公司基于审慎性原则，结合当前募集资金投资项目的实际进展及资金使用情况，在保持募集资金投资项目的实施主体和资金用途等均不发生变化的情况下，决定将募投项目“环保新材料及中间体项目”达到预定可使用状态日期调整为2028年7月。具体内容详见公司于2026年2月6日在上海证券交易所网站（www.sse.com.cn）披露的《中触媒新材料股份有限公司关于部分募投项目结项并将节余募集资金永久补充流动资金、部分募投项目内部投资结构调整及延期的公告》（公告编号：2026-001）。

产品线及产能结构优化的调整情况

适用 不适用

非正常停产情况

适用 不适用

3、原材料采购

(1). 主要原材料的基本情况

适用 不适用

主要原材料	采购模式	结算方式	价格同比变动比率(%)	采购量	耗用量
电解铜(吨)	直接采购	电汇	8.91	297.47	286.10
硅溶胶(吨)	直接采购	电汇	1.34	10,778.74	10,787.53
盐酸金刚烷胺(吨)	直接采购	电汇	-15.72	241.00	276.50
七钨酸(吨)	直接采购	电汇	4.62	57.50	56.81
PNA-70(吨)	直接采购	电汇	0.41	1,119.00	1,131.32

主要原材料价格变化对公司营业成本的影响：部分主要原材料较上年采购成本有所下降，导致产品成本没有与收入同比例增加。

(2). 主要能源的基本情况

适用 不适用

主要能源	采购模式	结算方式	价格同比变动比率(%)	采购量	耗用量
------	------	------	-------------	-----	-----

天然气（吨）	直接采购	电汇	-6.43	7,386.09	7,386.09
电（度）	直接采购	电汇	-1.37	47,843,669.00	47,843,669.00
蒸汽（吨）	直接采购	电汇	24.29	15,164.16	15,164.16
水（吨）	直接采购	电汇	43.42	926,849.00	926,849.00

主要能源价格变化对公司营业成本的影响：部分主要能源较上年采购成本有所下降，导致产品成本没有与收入同比例增加。

(3). 原材料价格波动风险应对措施

持有衍生品等金融产品的主要情况

适用 不适用

(4). 采用阶段性储备等其他方式的基本情况

适用 不适用

4、 产品销售情况

(1). 按细分行业划分的公司主营业务基本情况

适用 不适用

单位：万元 币种：人民币

细分行业	营业收入	营业成本	毛利率 (%)	营业收入比上年增减 (%)	营业成本比上年增减 (%)	毛利率比上年增减 (%)	同行业同领域产品毛利率情况
化学试剂和助剂制造业	84,577.06	47,318.85	44.05	26.88	16.45	增加 5.01 个百分点	/

(2). 按销售渠道划分的公司主营业务基本情况

适用 不适用

单位：万元 币种：人民币

销售渠道	营业收入	营业收入比上年增减 (%)
直接销售	84,577.06	26.88

会计政策说明

适用 不适用

5、 环保与安全情况

(1). 公司报告期内重大安全生产事故基本情况

适用 不适用

(2). 重大环保违规情况

适用 不适用

(五) 投资状况分析

对外股权投资总体分析

√适用 □不适用

单位：元 币种：人民币

报告期投资额（元）	上年同期投资额（元）	变动幅度
3,000,000.00	0.00	100%

1、重大的股权投资

□适用 √不适用

2、重大的非股权投资

□适用 √不适用

3、以公允价值计量的金融资产

√适用 □不适用

单位：万元 币种：人民币

资产类别	期初数	本期公允价值变动损益	计入权益的累计公允价值变动	本期计提的减值	本期购买金额	本期出售/赎回金额	其他变动	期末数
其他	90,000.00	0.20	0.20		209,600.00	242,600.00		57,300.20
合计	90,000.00	0.20	0.20		209,600.00	242,600.00		57,300.20

证券投资情况

□适用 √不适用

衍生品投资情况

□适用 √不适用

4、 私募股权投资基金投资情况

适用 不适用

其他说明
无

5、 报告期内重大资产重组整合的具体进展情况

适用 不适用

(六) 重大资产和股权出售

适用 不适用

(七) 主要控股参股公司分析

适用 不适用

主要子公司及对公司净利润影响达 10%以上的参股公司情况

适用 不适用

单位：万元 币种：人民币

公司名称	公司类型	主要业务	注册资本	总资产	净资产	营业收入	营业利润	净利润
中海亚	子公司	环保轻质建筑材料制造、销售；吸附式调温材料、环保型分子筛、环保型催化剂、化工产品：硫酸铜、硫酸锌、硫酸钠、二氧化硅、氢氧化铝、氯化稀土溶液、钼酸钠、钒酸铵、钯、铂、银的研发、生产、销售及相关技术开发、技术转让、技术推广、技术咨询、技术服务；本公司产品及技术的进出口业务。	10,260.00	51,788.94	16,123.76	15,020.00	2,852.22	2,552.12

		(依法须经批准的项目,经相关部门批准后方可开展经营活动)						
--	--	------------------------------	--	--	--	--	--	--

报告期内取得和处置子公司的情况

适用 不适用

其他说明

适用 不适用

(八) 公司控制的结构化主体情况

适用 不适用

六、公司关于公司未来发展的讨论与分析

(一) 行业格局和趋势

适用 不适用

详见本报告“第三节管理层讨论与分析”之“一、报告期内公司所从事的主要业务、经营模式、行业情况说明”之“（三）所处行业情况”的相关内容。

(二) 公司发展战略

适用 不适用

公司始终秉持对股东负责、对社会负责的基本诚信精神与契约精神，坚持推动化工行业的高质量发展，公司依托自身独特的技术实力与研发优势，聚焦特种分子筛、催化剂、高纯材料三大领域持续深耕。深化技术创新，优化产品性能，重点推进高端催化材料国产化进程：一方面通过催化材料性能优化与工艺升级，加速进口替代战略实施，巩固在环保催化、能源化工等领域的市场主导地位；另一方面深度布局半导体、光伏等战略新兴领域的高纯硅铝材料研发，构建以市场需求为导向的技术壁垒与产品矩阵，培育第二增长曲线。

公司将通过持续强化与国内外客户和合作伙伴的合作关系，提升客户粘性，同步探索价值链延伸机会。通过深化产学研合作机制与创新业务架构，持续完善“技术研发-产业转化-市场应用”的商业闭环，实现核心竞争力的系统性升级。

(三) 经营计划

适用 不适用

公司锚定2026年战略周期关键经营目标，通过技术创新与产业链协同双轨推进发展路径：聚焦特种分子筛催化剂核心业务的技术迭代与精益化生产管理，依托数字化升级构建全流程成本控制体系，在确保产品性能持续优化的基础上，重点强化环保催化、能源化工等领域的全产业链技术解决方案能力，积极布局特种分子筛及催化新材料产品的开发和应用，积极与下游客户开展深度合作，构建紧密合作关系；同步加速布局半导体封装材料、光伏级高纯硅铝材料等战略新兴领域的功能性材料研发，形成多元化技术储备；深化与全球头部客户的定制化技术合作及联合实验室建设，完善研发成果向产业化应用的转化通道，构建差异化竞争优势。公司持续构建与发展战略相适配的组织架构及运营流程，健全人才选拔、培养与激励机制，深化企业文化建设，强化内部高效沟通协同，建立科学规范的绩效管理体系。通过多维度管理举措协同发力，保障公司战略落地执行，推动公司实现高质量可持续发展。

(四) 其他

适用 不适用

第四节 公司治理、环境和社会

一、公司治理相关情况说明

√适用 □不适用

报告期内，公司严格按照《公司法》《证券法》《上市公司治理准则》和《上海证券交易所科创板股票上市规则》等法律法规及规范性文件及《公司章程》的要求，结合公司实际经营情况，不断完善公司法人治理结构，建立健全内部控制体系，建立以股东会、董事会、监事会及经营管理层为主体结构的经营与决策管理体系，形成了权责明确、各司其职、各尽其责、相互制衡、相互协调的法人治理结构，进一步促进公司规范运作，强化信息披露及投资者关系管理工作，确保信息披露真实、准确、完整、及时、公平，持续提高公司治理水平，保护公司及全体股东的利益。

（一）股东会的运行情况

报告期内，公司共计召开2次股东会。历次股东会的召集、提案、召开、表决、决议均符合法律法规、规范性文件以及《公司章程》《股东会议事规则》的规定，股东会保证全体股东尤其是中小股东享有平等地位，充分行使自己的权利。

（二）董事会的运行情况

报告期内，公司共计召开5次董事会会议。历次董事会的召集、议案、召开、表决、决议均符合法律法规、规范性文件以及《公司章程》《董事会议事规则》的规定，公司全体董事按时出席董事会、列席股东会，独立、客观、公正地审议董事会议案，并就相关重大决策提出意见和建议，依法、忠诚、勤勉地履行董事职责。公司独立董事严格遵守《独立董事工作制度》，勤勉尽职地履行职责和义务，对公司重大事项享有足够的知情权并对重大事项发表独立意见，切实维护中小股东的合法权益。公司董事会下设战略委员会、审计委员会、薪酬与考核委员会、提名委员会四个专门委员会，为董事会决策提供科学和专业的意见参考，在公司的经营管理中充分发挥了专业性作用。

（三）监事会的运行情况

报告期内，公司共计召开4次监事会会议。历次监事会的召集、议案、召开、表决、决议均符合法律法规、规范性文件以及《公司章程》《监事会议事规则》的规定，公司监事认真履行职责并列席公司董事会、股东会。公司监事会能够独立有效地对公司财务以及公司董事及其他高级管理人员履行职责的合法合规性进行监督，维护公司及股东的合法权益。

（四）内控规范的执行情况

报告期内，公司变更经营范围，根据相关法律法规并结合公司实际情况修订《公司章程》，同时，为符合对上市公司的规范要求，进一步完善公司治理，根据最新实施的《公司法》《关于新公司法配套制度规则实施相关过渡期安排》《上市公司章程指引》等相关法律法规、规章及其他规范性文件的规定，公司于2025年10月29日召开第四届董事会第六次会议、第四届监事会第五次会议，会议审议通过了《关于取消监事会、修订<公司章程>并办理工商变更登记的议案》《关

于修订、制定部分治理制度的议案》，由董事会审计委员会行使监事会职权，《监事会议事规则》等监事会相关制度相应废止，并对《公司章程》中相关条款作出相应修订，同步修订包含《公司章程》在内共 29 项规章制度。公司严格执行相关制度，规范各项工作程序，以便提高公司的风险防范能力和规范运作水平。

（五）信息披露及投资者关系管理工作的执行情况

公司严格按照相关法律法规及公司《信息披露管理制度》的要求，真实、准确、完整、及时地履行信息披露义务，保证公司信息披露的公开、公平、公正，保障全体股东的合法权益，公司积极与投资者进行沟通与联系，认真做好投资者来访来电的接待和咨询工作，通过现场会谈、线上、线下调研交流、召开业绩说明会、上证 e 互动、电话和电子邮件等方式积极与投资者进行沟通，构建与投资者和谐共处、共谋发展的和谐交流平台，增强投资者对公司的认识与了解。

公司治理与法律、行政法规和中国证监会关于上市公司治理的规定是否存在重大差异；如有重大差异，应当说明原因

适用 不适用

二、公司控股股东、实际控制人在保证公司资产、人员、财务、机构、业务等方面独立性的具体措施，以及影响公司独立性而采取的解决方案、工作进度及后续工作计划

适用 不适用

根据《上市公司治理准则》第 72 条要求，本公司实际控制人李进先生同时担任公司董事长、总经理职务，相关情况专项说明如下：

职权划分：公司已合理划分董事会与总经理职权，董事会负责战略决策、重大事项审批、高管聘任及薪酬决策；总经理在董事会授权范围内负责日常经营管理、组织实施董事会决议，双方权责清晰、无混同，具体以《公司章程》及相关议事规则为准。

安排合理性：李进先生作为公司核心创始人及研发技术带头人，深度掌握公司核心技术与行业趋势，“两职合一”有利于保障战略决策的连贯性与执行效率，符合公司科创属性与发展阶段；公司独立董事占比符合监管要求，专门委员会有效运作，能够充分发挥监督制衡作用。

独立性保障措施：公司已建立完善的独立性保障机制，确保资产、人员、财务、机构、业务完全独立于控股股东：①**资产独立：**公司经营所需的自有房产、设备、商标、专利等资产全部归属于公司；②**人员独立：**公司高管团队独立于控股股东，专职履职；③**财务独立：**公司设有独立的财务部门，建立了一整套规范的财务会计核算体系和内控制度，独立进行财务决策，财务人员专职独立；④**机构独立：**公司内部机构独立设置、自主运作；⑤**业务独立：**公司拥有完整的研发、生产、销售体系，独立开展经营活动。

控股股东、实际控制人及其控制的其他单位从事与公司相同或者相近业务的情况，以及同业竞争或者同业竞争情况发生较大变化对公司的影响、已采取的解决措施、解决进展以及后续解决计划

适用 不适用

控股股东、实际控制人及其控制的其他单位从事对公司构成重大不利影响的同业竞争情况

适用 不适用

三、表决权差异安排在报告期内的实施和变化情况

适用 不适用

四、红筹架构公司治理情况

适用 不适用

五、董事和高级管理人员的情况

(一) 现任及报告期内离任董事、高级管理人员和核心技术人员持股变动及薪酬情况

√适用 □不适用

单位：万股

姓名	职务	性别	年龄	任期起始日期	任期终止日期	年初持股数	年末持股数	年度内股份增减变动量	增减变动原因	报告期内从公司获得的税前薪酬总额（万元）	是否在公司关联方获取薪酬
李进	董事长、核心技术人员	男	54	2021年11月2日	2027年10月31日	2,968.16	3,047.14	78.98	控股股东增持导致间接持股增加	155.82	否
	2025年4月24日										
李永宾	副董事长	男	46	2021年11月2日	2027年10月31日	565.21	578.16	12.92	控股股东增持导致间接持股增加	153.66	否
								0.03			
甄玉科	总经理（离职）	男	60	2023年6月12日	2025年4月23日	0	0	0	-	9.49	否
	董事（离职）			2023年11月15日							
刘颐静	董事	女	53	2025年5月16日	2027年10月31日	1,553.61	1,602.74	49.13	控股股东增持导致间接持股增加	5.46	否
金钟	董事	男	54	2021年11月2日	2025年11月19日	25.00	25.00	0	-	150.84	否
	董事会秘书、副总经理			2021年11月2日	2027年10月31日						
	职工董事			2025年11月19日							
刘松	董事	男	53	2024年11月1日	2027年10月31日	0	0	0	-	0	否
石双月	董事	女	55	2021年11月2日	2027年10月31日	989.55	1,015.63	26.08	控股股东增	0	否

									持导致间接 持股增加		
于淼	独立董事	男	46	2024年11月1日	2027年10月31日	0	0	0	-	12.00	否
刘彦文	独立董事	男	61	2024年11月1日	2027年10月31日	0	0	0	-	12.00	否
李学宽	独立董事	男	64	2024年11月1日	2027年10月31日	0	0	0	-	12.00	否
蒋山	总工程师	男	55	2022年10月27日	2027年10月31日	0	0	0	-	126.55	否
柳海涛	副总经理	男	50	2021年11月2日	2027年10月31日	8.00	8.00	0	-	150.66	否
黄元玲	财务总监	女	54	2023年8月23日	2027年10月31日	0	0	0	-	122.43	否
王炳春	核心技术人员	男	54	2021年11月2日	/	0	0	0	-	100.81	否
李小龙	核心技术人员	男	36	2016年5月5日	/	0	0	0	-	42.86	否
续晶华	核心技术人员	女	41	2023年5月16日	/	0	0	0	-	76.72	否
史丽华	核心技术人员	女	43	2018年1月22日	/	0	0	0	-	69.86	否
孙红影	核心技术人员	女	38	2015年5月18日	/	0	0	0	-	39.48	否
王志光	核心技术人员	男	49	2015年9月21日	/	8.00	7.00	1.00	员工持股平 台减持	56.51	否
合计	/	/	/	/	/	6,117.53	6,283.67	168.14	/	1,297.15	/

注 1：年初持股数和年末持股数据如有尾差，是由于四舍五入所导致。

注 2：刘颐静报告期内从公司获得的税前报酬总额为 8.18 万元，其中报告期内担任公司董事获得的税前报酬总额为 5.46 万元；

甄玉科报告期内从公司获得的税前报酬总额为 34.81 万元，其中报告期内担任公司董事、总经理获得的税前报酬总额为 9.49 万元。

姓名	主要工作经历
李进	男，1972 年出生，中国国籍，无境外永久居留权，硕士研究生学历。1991 年 9 月至 1995 年 7 月就读于武汉科技大学，煤化工专业；1995 年 8 月至 1998 年 6 月就读于大连理工大学，应用化学专业；曾在中石化上海石油化工研究院、中科院大连化学物理研究所工作；曾任公司总经理。现任集团董事长，公司董事长、总经理；社会职务：第十四届辽宁省人大代表。
李永宾	男，1980 年出生，中国国籍，无境外永久居留权。曾任山西孟氏实业有限公司销售部区域经理、销售总监、西安分公司副总经理；天津市津化汇科商贸有限公司销售部经理、总经理助理；天津市富澳国际贸易有限公司总经理。现任集团董事，公司副董事长。
甄玉科 (离职)	男，1966 年出生，中国国籍，无境外永久居留权，硕士研究生学历。1985 年 9 月至 1989 年 7 月就读于武汉科技大学，煤化工专业；2005 年 9 月至 2007 年 7 月就读于南开大学，项目管理专业；曾任济南钢铁公司焦化厂技术员、生产部副部长；菏泽聚隆能源有限公司总经理；山东钢铁股份有限公司化工厂厂长；山东铁雄冶金科技有限公司董事长。现任山东元森冶金低碳工程技术有限公司董事长；山东元森能源发展有限公司董事长；社会职务：山东省焦化行业协会副会长兼协会专家委员会主任。曾任公司董事、总经理。

刘颐静	女，1973年出生，中国国籍，无境外永久居留权，硕士研究生学历。1991年9月至1996年7月就读于大连理工大学，化工工艺与外贸英语专业；1996年9月至1999年7月就读于大连理工大学，应用化学专业；2003年9月至2005年2月于德国普福尔茨海姆应用大学就读MBA；曾任大连凯飞化学股份有限公司国际贸易部销售经理、简柏特（大连）有限公司市场分析项目经理。现任集团董事；公司董事、顾问。
金钟	男，1972年出生，中国国籍，无境外永久居留权，硕士学位。曾任职于大连凯飞精细化工有限公司办公室主任、行政总监、董事副总经理；大连奇凯医药科技有限公司副总经理。现任公司职工董事、副总经理、董事会秘书。
刘松	男，1973年出生，中国国籍，无境外永久居留权，硕士学位。曾任中国建设银行大连市分行科员；招商银行大连市分行开发区支行副行长；营口银行大连分行行长助理；平安银行北京分行投资基金金融部总经理；大连和升控股集团有限公司副总裁；大连百傲化学股份有限公司董事、副总经理。现任新大洲控股股份有限公司董事、总裁；亿阳信通股份有限公司董事；公司董事。
石双月	女，1971年出生，中国国籍，无境外永久居留权，本科学历。曾任天津市富澳国际贸易有限公司总经理、天峪信合（北京）投资有限公司总经理。现任信合财富（北京）资产管理有限公司董事长、经理、财务负责人；集团董事；公司董事。
于淼	男，1980年出生，中国国籍，无境外永久居留权，本科学历。2006年5月至2007年4月任辽宁海文律师事务所实习律师；2007年5月至2008年9月任辽宁亚太律师事务所律师助理；2008年10月至2012年3月任辽宁悦泰律师事务所聘用律师；2012年4月至今任辽宁和昌律师事务所合伙人律师；公司独立董事。
刘彦文	男，1965年出生，中国国籍，无境外永久居留权，博士研究生学历，中共党员，大连理工大学博士毕业。曾任沈阳萃华金银珠宝股份有限公司、抚顺特殊钢股份有限公司、吉林化纤股份有限公司独立董事。现任大连理工大学经济管理学院金融与会计研究所副教授、硕士生导师；萃华珠宝独立董事；公司独立董事。
李学宽	男，1962年出生，中国国籍，无境外永久居留权，本科学历，无党派民主人士，武汉大学化学系物理化学专业。山西省五一劳动奖章获得者、国务院特殊津贴专家、山西省优秀专家、山西省省委联系专家。2018年10月至2023年6月任新疆天业（集团）有限公司总工程师；1983年8月至2025年12月任中国科学院山西煤炭化学研究所应用催化与绿色化工研究室研究员、副主任、主任、总工程师。现任新疆天业（集团）有限公司顾问；大连理工新疆研究院有限公司顾问；五家渠市协同创新研究院有限公司顾问；新疆至臻化工工程研究中心有限公司董事；公司独立董事。
蒋山	男，1971年出生，中国国籍，无境外永久居留权，博士研究生学历。曾任职于大连理工大学，担任助理工程师、讲师；大连海事大学，担任副教授。现任公司总工程师。
柳海涛	男，1976年出生，中国国籍，无境外永久居留权，博士研究生学历。曾任中国科学院兰州化学物理研究所实验员；中国科学院兰州化物所羰基合成与选择氧化国家重点实验室助理研究员；中科院北京过程工程研究所副研究员；沙特基础工业公司高级研究员。现任公司副总经理。
黄元玲	女，1972年出生，中国国籍，无境外永久居留权，本科学历，中级会计师。曾任中石化新疆喀什地区分公司财务科会计；大连唐银房地产开发有限公司财务总监；大连北大荒投资发展有限公司、大连正中房地产开发有限公司财务总监；中国供销集团（大连）经贸有限公司董事、财务总监；中合商品交易中心（大连）有限公司法定代表人、董事长；新合作实业（天津）有限公司财务总监；公司财务总监助理。现任公司财务总监。

王炳春	男，1972年出生，中国国籍，无境外永久居留权，博士研究生学历，正高级工程师。曾在化工部大连化工研究设计院、中科院大连化学物理研究所工作。曾任公司总工程师、副总经理。现任公司资深专家。
李小龙	男，1990年出生，中国国籍，无境外永久居留权，硕士研究生学历。现任公司技术服务部部长。
续晶华	女，1985年出生，中国国籍，无境外永久居留权，博士研究生学历。曾任大连市标准化研究院标准服务部职员；在大连化学物理研究所做博士后研究。现任公司研发部部长。
史丽华	女，1983年出生，中国国籍，无境外永久居留权，博士研究生学历。曾任大连理工大学化工学院，博士后。现任公司联合实验室主任。
孙红影	女，1988年出生，中国国籍，无境外永久居留权，硕士研究生学历。曾任辽宁奥克化学股份有限公司，项目经理。现任公司项目负责人。
王志光	男，1977年出生，中国国籍，无境外永久居留权，博士研究生学历。曾任石油化工科学研究院，高级工程师、中科院大连化学物理研究所，博士后。现任公司项目负责人。

其它情况说明

适用 不适用

(二) 现任及报告期内离任董事和高级管理人员的任职情况**1、 在股东单位任职情况**

√适用 □不适用

任职人员姓名	股东单位名称	在股东单位担任的职务	任期起始日期	任期终止日期
李进	中触媒集团有限公司	董事长	2020年6月	-
石双月	中触媒集团有限公司	董事	2020年6月	-
李永宾	中触媒集团有限公司	董事	2020年6月	-
刘颐静	中触媒集团有限公司	董事	2020年6月	-
金钟	大连中赢投资管理中心(有限合伙)	执行事务合伙人	2015年6月	-
在股东单位任职情况的说明	/			

2、 在其他单位任职情况

√适用 □不适用

任职人员姓名	其他单位名称	在其他单位担任的职务	任期起始日期	任期终止日期
李进	中催技术有限公司	董事	2020年6月	-
石双月	中触媒华邦(东营)有限公司	董事	2015年8月	-
石双月	小糊涂优服(北京)信息技术股份有限公司(吊销未注销)	董事	2017年1月	-
石双月	信合财富(北京)资产管理有限公司	董事长、经理、财务负责人	2020年11月	-
石双月	信合财富(北京)基金管理有限公司	执行董事、经理	2015年3月	-
石双月	北京信合鼎成投资管理咨询有限公司	执行董事、经理、财务负责人	2016年6月	-
石双月	北京信合天成投资管理咨询有限公司	执行董事、经理、财务负责人	2015年5月	-
石双月	北京中昊创业工程材料有限公司	董事	2006年1月	-
石双月	百宜合月(海口)实业有限公司	执行董事兼总经理、财务负责人	2021年1月	-
石双月	中科元辰(北京)信息技术有限公司	执行董事、经理	2021年1月	-
石双月	中科佳泰(北京)科技文化有限公司	董事长	2021年2月	-
石双月	中科汉青(北京)文化有限公司	董事长、财务负责人	2024年7月	-
石双月	中科海境(河北)科技有限公司	董事	2025年8月	-
石双月	中科汉青(河北)科技有限公司	董事长	2025年8月	-
石双月	衡水海境全息海洋艺术	董事长	2026年1月	-

	科技有限公司			
石双月	北京信宜合月科技中心(有限合伙)	执行事务合伙人	2021年5月	-
石双月	汉青科技(天津)有限责任公司	执行董事、经理	2024年5月	-
李永宾	中触媒华邦(东营)有限公司	董事	2017年1月	-
李永宾	中催技术有限公司	董事、总经理	2020年6月	-
柳海涛	源海晟德科技有限责任公司	监事	2021年9月	-
柳海涛	宁波缘顺化工科技有限公司	董事	2025年9月	-
甄玉科(离任)	山东元森冶金低碳工程技术有限公司	董事长	2021年7月	-
甄玉科(离任)	山东元森能源发展有限公司	董事长	2022年5月	-
甄玉科(离任)	中海亚环保材料有限公司	执行董事	2023年12月	-
黄元玲	中海亚环保材料有限公司	监事	2023年12月	-
刘松	大连百傲化学股份有限公司	副总经理	2024年5月	2026年1月
刘松	大连和盈创展实业有限公司	执行董事、经理	2023年5月	2026年3月
刘松	大连和信创展科技实业有限公司	董事、经理	2024年10月	2026年1月
刘松	大连和怡创展科技实业有限公司	董事、经理	2024年10月	2026年1月
刘松	上海铂时勃特管理咨询有限公司	执行董事、总经理	2021年7月	2026年1月
刘松	苏州芯慧联半导体科技有限公司	董事	2024年12月	2026年1月
刘松	大连百傲半导体科技有限公司	董事、经理	2025年1月	2025年8月
刘松	亿阳信通股份有限公司	董事	2025年11月	-
刘松	武汉连和科技发展有限公司	董事	2025年11月	2026年1月
刘松	新大洲控股股份有限公司	董事、总裁	2026年2月	-
刘松	盘锦农村商业银行股份有限公司	董事	2020年9月	-
刘彦文	沈阳萃华金银珠宝股份有限公司	独立董事	2024年7月	-
刘彦文	大连理工大学	副教授	1999年1月	-
李学宽	新疆至臻化工工程研究中心有限公司	董事	2023年12月	-
李学宽	新疆天业(集团)有限公司	顾问	2023年7月	-
李学宽	大连理工新疆研究院有	顾问	2026年1月	-

	限公司			
李学宽	五家渠市协同创新研究院有限公司	顾问	2026年1月	-
于淼	辽宁和昌律师事务所	合伙人律师	2012年4月	-
在其他单位任职情况的说明	/			

(三) 董事、高级管理人员和核心技术人员薪酬情况

√适用 □不适用

单位：万元 币种：人民币

董事、高级管理人员薪酬的决策程序	根据《公司章程》，董事报酬由股东会确定；高级管理人员报酬由董事会确定。
董事在董事会讨论本人薪酬事项时是否回避	是
薪酬与考核委员会或独立董事专门会议关于董事、高级管理人员薪酬事项发表建议的具体情况	2025年4月23日，公司召开第四届董事会薪酬与考核委员会第一次会议，审议通过了《关于公司2025年度董事薪酬方案的议案》、《关于公司2025年度高级管理人员薪酬方案的议案》。2025年度公司董事、高级管理人员薪酬方案是根据《公司章程》《董事会薪酬与考核委员会工作细则》等制度，结合公司所处行业、企业规模、公司实际经营情况及董事、高级管理人员的工作内容和责任所制定，不存在损害公司和全体股东的利益的情形。
董事、高级管理人员薪酬确定依据	在公司任职的董事、高级管理人员及核心技术人员的薪酬由基本薪酬和绩效薪酬两部分组成；独立董事领取津贴；未在公司担任其他职务的外部非独立董事不在公司领取薪酬。
董事和高级管理人员薪酬的实际支付情况	公司董事和高级管理人员的薪酬按月支付，年终奖依据绩效考核情况和公司经营业绩确定金额；独立董事津贴按月发放。
报告期末全体董事和高级管理人员实际获得的薪酬合计	910.91
报告期末核心技术人员实际获得的薪酬合计	542.06
报告期末全体董事和高级管理人员实际获得薪酬的考核依据和完成情况	2025年度，独立董事领取的独立董事津贴不适用考核情况；公司非独立董事和高级管理人员依据公司绩效考核规定获得相应的薪酬。绩效考核工作按公司绩效考核规定，有效执行并完成。
报告期末全体董事和高级管理人员实际获得薪酬的递延支付安排	2025年度，独立董事领取的独立董事津贴不适用相关规定；非独立董事和高级管理人员薪酬暂无递延支付安排。
报告期末全体董事和高级管理人员实际获得薪酬的止付追索情况	2025年度，独立董事领取的独立董事津贴不适用相关规定；非独立董事和高级管理人员薪酬暂无止付追索情况。

(四) 公司董事、高级管理人员和核心技术人员变动情况

√适用 □不适用

姓名	担任的职务	变动情形	变动原因
甄玉科	董事、总经理	离任	个人原因
刘颐静	董事	选举	补选董事
金钟	职工董事	选举	选举职工董事

(五) 近三年受证券监管机构处罚的情况说明

□适用 √不适用

(六) 其他

□适用 √不适用

六、董事履行职责情况**(一) 董事参加董事会和股东会的情况**

董事姓名	是否独立董事	参加董事会情况						参加股东会情况
		本年应参加董事会次数	亲自出席次数	以通讯方式参加次数	委托出席次数	缺席次数	是否连续两次未亲自参加会议	出席股东会的次数
李进	否	5	5	0	0	0	否	2
李永宾	否	5	5	0	0	0	否	2
甄玉科	否	1	1	0	0	0	否	0
刘颐静	否	3	3	0	0	0	否	1
石双月	否	5	2	3	0	0	否	2
金钟	否	5	5	0	0	0	否	2
刘松	否	5	2	3	0	0	否	2
刘彦文	是	5	5	0	0	0	否	2
李学宽	是	5	5	0	0	0	否	2
于淼	是	5	5	0	0	0	否	2

连续两次未亲自出席董事会会议的说明

□适用 √不适用

年内召开董事会会议次数	5
其中：现场会议次数	0
通讯方式召开会议次数	0
现场结合通讯方式召开会议次数	5

(二) 董事对公司有关事项提出异议的情况

□适用 √不适用

(三) 其他

□适用 √不适用

七、董事会下设专门委员会情况

√适用 □不适用

(一) 董事会下设专门委员会成员情况

专门委员会类别	成员姓名
审计委员会	刘彦文、李学宽、刘松
提名委员会	李学宽、于淼、李永宾
薪酬与考核委员会	于淼、金钟、刘彦文、甄玉科（离职）

战略委员会	李进、石双月、李学宽、刘彦文、于淼
-------	-------------------

(二) 报告期内审计委员会召开4次会议

召开日期	会议内容	重要意见和建议	其他履行职责情况
2025年2月21日	第四届董事会审计委员会第一次会议审议通过《关于2024年度第四季度审计部工作报告的议案》	审计委员会严格按照《公司法》、中国证监会监管规则以及《公司章程》《董事会议事规则》《董事会审计委员会工作细则》及其他规范性文件开展工作，勤勉尽责，经过充分沟通讨论，一致通过所有议案。	无
2025年4月23日	第四届董事会审计委员会第二次会议审议通过《关于公司董事会审计委员会2024年度履职情况报告的议案》、《关于公司2024年年度报告及其摘要的议案》、《关于公司2025年第一季度报告的议案》、《关于公司2024年度财务决算报告的议案》、《关于公司2025年度财务预算报告的议案》、《关于公司2024年度利润分配预案的议案》、《关于公司2025年度日常关联交易预计的议案》、《关于续聘公司2025年度审计机构的议案》、《关于公司2024年度募集资金存放与实际使用情况的专项报告的议案》、《关于公司2024年度内部控制评价报告的议案》、《关于2025年度第一季度审计部工作报告的议案》、《关于审计部2024年度工作报告及2025年度工作计划的议案》、《关于<审计委员会对会计师事务所履行监督职责情况报告>的议案》、《关于<会计师事务所2024年度履职情况评估报告>的议案》	审计委员会严格按照《公司法》、中国证监会监管规则以及《公司章程》《董事会议事规则》《董事会审计委员会工作细则》及其他规范性文件开展工作，勤勉尽责，经过充分沟通讨论，一致通过所有议案。	无
2025年8月5日	第四届董事会审计委员会第三次会议审议通过《关于2025年度第二季度审计部工作报告的议案》、《关于公司2025年半年度报告及其摘要的议案》	审计委员会严格按照《公司法》、中国证监会监管规则以及《公司章程》《董事会议事规则》《董事会审计委员会工作细则》及其他规范性文件开展工作，勤勉尽责，经过充分沟通讨论，一致通过所有议案。	无
2025年10月28日	第四届董事会审计委员会第四次会议审议通过《关于2025年度第三季度审计部工作报告的议案》、《关于公司2025年第三季度报告的议案》	审计委员会严格按照《公司法》、中国证监会监管规则以及《公司章程》《董事会议事规则》《董事会审计委员会工作细则》及其他规范性文件开展工作，勤勉尽责，经过充分沟通讨论，一致通过所有议案。	无

(三) 报告期内提名委员会召开1次会议

召开日期	会议内容	重要意见和建议	其他履行职责情况
2025年4月23日	第四届董事会提名委员会第二次会议审议通过《关于补选公司第四届董事会非独立董事的议案》	提名委员会严格按照《公司法》、中国证监会监管规则以及《公司章程》《董事会议事规则》《董事会提名委员会工作细则》及其他规范性文件开展工作，勤勉尽责，经过充分沟通讨论，一致通过所有议案。	无

(四) 报告期内薪酬与考核委员会召开1次会议

召开日期	会议内容	重要意见和建议	其他履行职责情况
2025年4月23日	第四届董事会薪酬与考核委员会第一次会议审议通过《关于公司2025年度董事薪酬方案的议案》、《关于公司2025年度高级管理人员薪酬方案的议案》、《关于调整2022年股票期权激励计划期权行权价格的议案》、《关于注销2022年股票期权激励计划已授予但尚未行权的股票期权的议案》	薪酬与考核委员会严格按照《公司法》、中国证监会监管规则以及《公司章程》《董事会议事规则》《董事会薪酬与考核委员会工作细则》及其他规范性文件开展工作，勤勉尽责，经过充分沟通讨论，一致通过所有议案。	无

(五) 存在异议事项的具体情况

适用 不适用

八、审计委员会发现公司存在风险的说明

适用 不适用

审计委员会对报告期内的监督事项无异议。

九、报告期末母公司和主要子公司的员工情况**(一) 员工情况**

母公司在职员工的数量	672
主要子公司在职员工的数量	179
在职员工的数量合计	851
母公司及主要子公司需承担费用的离退休职工人数	-
专业构成	
专业构成类别	专业构成人数
生产人员	574
销售人员	26
技术人员	139
财务人员	12
行政人员	90

工程人员	10
合计	851
教育程度	
教育程度类别	数量（人）
博士研究生	9
硕士研究生	30
本科	195
专科	230
高中及以下	387
合计	851

(二) 薪酬政策

√适用 □不适用

公司严格遵照《中华人民共和国劳动合同法》及其他有关劳动法律、法规的规定，全员签订劳动合同，按规定缴纳各项职工保险，提供各种保障性福利，按时给付稳定而具有竞争力的薪酬，保证公司薪酬水平的内部公平性、合理性和市场竞争性，不断完善薪酬管理制度和奖励机制，致力于构建科学合理的薪酬政策体系，以充分调动员工的积极性和创造性，通过提供具有竞争力的薪酬福利来吸引、激励并保留优秀人才，为公司持续创新发展注入强劲动力，全方位保障战略目标的顺利达成。

公司及公司董事会与董事会薪酬与考核委员会将积极探寻更加公正、透明、合理的绩效评价与激励约束机制，通过进一步优化公司的绩效考评体系，有效激发员工的工作热情与创造力，更好地促进公司长期稳定发展。

(三) 培训计划

√适用 □不适用

公司始终将人才培养作为发展的基础，持续加强人力资源的开发和配置，建立了科学的内部人才培养、选拔和引进机制。公司拥有一套完整的员工专业培训机制，通过对员工的培训与开发，员工的工作技能得以提升，知识层面得到拓展，工作效率获得提高，工作品质也进一步加强，同时凭借完善的绩效管理与薪酬体系、有效的员工激励体系，显著提升了人才吸引力与核心团队稳定性，全面增强了企业的综合竞争力。

对于新入职员工，公司从企业文化与规章制度入手，积极开展新员工入职培训，使其更快、更顺利地融入企业。公司每年也会组织技术岗位人员的培训，提高员工专业技术水平和专业技能，增强创新意识、改造能力，人力资源部门根据公司发展规划和各部门的培训需求制定培训计划，并组织公司相关员工进行内部培训或安排其参加外部培训。公司将始终坚持人才战略，持续优化人员素质结构，做好人力资源的战略规划工作，积极培养梯队人才，通过多渠道引进人才，继续加大队伍建设，持续加强对员工的培训力度，完善人才竞争、薪酬和激励机制，以充分满足公司战略发展对人力资源的需求。

(四) 劳务外包情况

√适用 □不适用

劳务外包的工时总数	60,916 小时
劳务外包支付的报酬总额（万元）	473.95

十、利润分配或资本公积金转增预案**(一) 现金分红政策的制定、执行或调整情况**

√适用 □不适用

1.公司严格按照《上海证券交易所科创板股票上市规则》《上市公司监管指引第3号——上市公司现金分红》的有关规定，在《公司章程》中明确了利润分配的原则、形式、现金分红的条件、利润分配的间隔和利润分配政策的制定、决策、调整机制，充分保护了中小投资者的合法权益。

2.报告期内，公司实施利润分配方案如下：

(1)公司于2025年4月24日召开第四届董事会第三次会议和第四届监事会第三次会议，于2025年5月16日召开2024年年度股东大会，分别审议通过了《关于公司2024年度利润分配预案的议案》，公司拟以实施权益分派股权登记日登记的总股本扣减公司回购专用证券账户中的股份数为基数分配利润，向全体股东每10股派发现金红利3.50元（含税），不送红股、不进行资本公积转增股本。该方案已实施完成，具体内容详见公司于2025年6月10日在上海证券交易所网站（www.sse.com.cn）披露的《中触媒新材料股份有限公司2024年年度权益分派实施公告》（公告编号：2025-023）。

(2)公司于2025年10月29日召开第四届董事会第六次会议和第四届监事会第五次会议，于2025年11月19日召开2025年第一次临时股东大会，分别审议通过了《关于2025年前三季度利润分配预案的议案》，公司拟以实施权益分派股权登记日登记的总股本扣减公司回购专用证券账户中的股份数为基数分配利润，向全体股东每10股派发现金红利3.00元（含税），不送红股、不进行资本公积转增股本。该方案已实施完成，具体内容详见公司于2025年12月4日在上海证券交易所网站（www.sse.com.cn）披露的《中触媒新材料股份有限公司2025年前三季度权益分派实施公告》（公告编号：2025-043）。

3.公司2025年度利润分配方案

公司拟向全体股东每10股派发现金红利2.00元（含税）。公司总股本176,200,000股，扣除回购专用账户3,079,019股，可参与利润分配股数173,120,981股，以此计算合计拟派发现金红利34,624,196.20元（含税），本年度公司现金分红（包括2025年前三季度已分配的现金红利51,936,294.30元）总额86,560,490.50元；占本年度归属于上市公司股东净利润的比例42.26%。

公司拟向全体股东每10股以资本公积金转增3股。截至2026年4月20日，公司总股本176,200,000股，本次转增股本后，公司的总股本为228,136,294股（最终以中国证券登记结算有限责任公司上海分公司登记结果为准，如有尾差，系四舍五入所致。）。

公司通过回购专用账户所持有本公司股份 3,079,019 股，不参与本次利润分配及资本公积金转增股本。

如在分配方案披露之日起至实施权益分派股权登记日期间因新增股份上市、股份回购等事项导致公司总股本发生变化的，则以未来实施分配方案的股权登记日的总股本扣减回购专用证券账户中股份数为基数，公司拟维持现金分红总额和转增比例不变，相应调整每股现金分红金额和转增总额，并将另行公告具体调整情况。

本次利润分配及资本公积转增股本方案尚需提交公司 2025 年年度股东会审议。

(二) 现金分红政策的专项说明

适用 不适用

是否符合公司章程的规定或股东会决议的要求	<input checked="" type="checkbox"/> 是 <input type="checkbox"/> 否
分红标准和比例是否明确和清晰	<input checked="" type="checkbox"/> 是 <input type="checkbox"/> 否
相关的决策程序和机制是否完备	<input checked="" type="checkbox"/> 是 <input type="checkbox"/> 否
独立董事是否履职尽责并发挥了应有的作用	<input checked="" type="checkbox"/> 是 <input type="checkbox"/> 否
中小股东是否有充分表达意见和诉求的机会，其合法权益是否得到了充分保护	<input checked="" type="checkbox"/> 是 <input type="checkbox"/> 否

(三) 报告期内盈利且母公司可供股东分配利润为正，但未提出现金利润分配方案预案的，公司应当详细披露原因以及未分配利润的用途和使用计划

适用 不适用

(四) 本报告期利润分配及资本公积金转增股本预案

适用 不适用

(五) 最近三个会计年度现金分红情况

适用 不适用

单位：元 币种：人民币

最近一个会计年度合并报表中归属于上市公司普通股股东的净利润	204,847,696.88
最近一个会计年度母公司报表年度末未分配利润	518,611,068.12
最近三个会计年度累计现金分红金额（含税）(1)	181,777,030.05
最近三个会计年度累计回购并注销金额(2)	0
最近三个会计年度现金分红和回购并注销累计金额(3)=(1)+(2)	181,777,030.05
最近三个会计年度年均净利润金额(4)	142,428,176.73
最近三个会计年度现金分红比例（%）(5)=(3)/(4)	127.63
最近三个会计年度累计研发投入金额	144,029,655.28
最近三个会计年度累计研发投入占累计营业收入比例(%)	6.98

十一、公司股权激励计划、员工持股计划或其他员工激励措施的情况及其影响

(一) 股权激励总体情况

√适用 □不适用

1、报告期内股权激励计划方案

单位：元 币种：人民币

计划名称	激励方式	标的股票数量	标的股票数量占比(%)	激励对象人数	激励对象人数占比(%)	授予标的股票价格
中触媒新材料股份有限公司2022年股票期权激励计划	股票期权	6,430,000	3.65	51	7.67	31.80

注：上表内激励对象人数及激励对象人数占比为2022年股权激励计划（草案）设定数据，行权价格因权益分派由31.80元/份调整为31.34元/份。

2、报告期内股权激励实施进展

√适用 □不适用

单位：股

计划名称	年初已授予股权激励数量	报告期新授予股权激励数量	报告期内可归属/行权/解锁数量	报告期内已归属/行权/解锁数量	授予价格/行权价格(元)	期末已获授予股权激励数量	期末已获归属/行权/解锁股份数量
中触媒新材料股份有限公司2022年股票期权激励计划	6,430,000	0	0	0	31.80	6,430,000	0

3、报告期内股权激励考核指标完成情况及确认的股份支付费用

□适用 √不适用

(二) 相关激励事项已在临时公告披露且后续实施无进展或变化的

√适用 □不适用

事项概述	查询索引
公司于2025年4月24日召开公司第四届董事会第三次会议和第四届监事会第三次会议，审议通过了《关于调整2022年股票期权激励计划期权行权价格的议案》，同意公司将2022年股票期权行权价格由31.80元/份调整为31.34元/份。	具体内容详见公司2025年4月25日于上海证券交易所网站(www.sse.com.cn)披露的《中触媒新材料股份有限公司关于调整2022年股票期权激励计划期权行权价格的公告》（公告编号：2025-018）。
公司于2025年4月24日召开公司第四届董事会第三次会议和第四届监事会第三次会议，审议通过了《关于注销2022年股票期权激励计划已授予但尚未行权的股票期权的议案》，同意对2022年股票期权激励计划已授予但尚未行权的共643.00万份股票期权进行注销。	具体内容详见公司2025年4月25日于上海证券交易所网站(www.sse.com.cn)披露的《中触媒新材料股份有限公司关于注销2022年股票期权激励计划已授予但尚未行权的股票期权的公告》（公告编号：2025-019）。

其他说明

适用 不适用

员工持股计划情况

适用 不适用

其他激励措施

适用 不适用

(三) 董事、高级管理人员和核心技术人员报告期内被授予的股权激励情况

1、 股票期权

适用 不适用

2、 第一类限制性股票

适用 不适用

3、 第二类限制性股票

适用 不适用

(四) 报告期内对高级管理人员的考评机制，以及激励机制的建立、实施情况

适用 不适用

报告期内，公司根据《上市公司股权激励管理办法》《上海证券交易所科创板股票上市规则》等法律法规及《公司章程》的相关规定，确定由公司董事会薪酬与考核委员会负责领导、组织激励对象的考核工作，公司人力资源部负责具体实施考核工作。人力资源部对董事会薪酬与考核委员会负责及报告工作。公司人力资源部、财务部等相关部门负责相关考核数据的收集和提供，并对数据的真实性和可靠性负责。公司董事会负责考核结果的审核。

十二、报告期内的内部控制制度建设及实施情况

适用 不适用

报告期内，公司根据《公司法》《证券法》《上海证券交易所科创板股票上市规则》等相关法律法规和《公司章程》的规定，结合行业和公司实际经营情况，对内控制度进行持续完善与细化，结合公司内部控制制度，定期开展内部控制日常监督和专项监督，内控监督覆盖了公司核心管理与业务领域，并对内部控制有效性进行了评价与考核。

报告期内，为符合对上市公司的规范要求，进一步完善公司治理，根据最新实施的《公司法》《关于新公司法配套制度规则实施相关过渡期安排》《上市公司章程指引》等相关法律法规、规章及其他规范性文件的规定，公司自2025年11月19日起不再设置监事会与监事，由董事会审计委员会行使监事会职权，《监事会议事规则》等监事会相关制度相应废止，并对《公司章程》中相关条款作出相应修订。

公司内部控制运行情况良好，未发现对公司治理、投资决策、经营管理及发展有重大影响的异常事项，不存在内部控制重大缺陷与重要缺陷，公司内控运行机制有效，能够合理保证公司经营管理合法合规、资产安全、财务报告及相关信息的真实完整，保障了公司及全体股东的利益。

报告期内内部控制存在重大缺陷情况的说明

适用 不适用

十三、报告期内对子公司的管理控制情况

适用 不适用

报告期内，中海亚是公司唯一的一家全资子公司，公司根据《公司法》《上市公司治理准则》及《公司章程》等相关法律法规、规章制度的有关规定，对子公司实施管理控制。公司修订了《中触媒新材料股份有限公司子公司管理办法》，明确规定公司对子公司的公司治理、经营与投资决策管理、人员委派、推荐及监督、绩效考核、重大经营事项报告与备案、财务管理、内部审计监督管理、预算和决算管理、信息管理等进行监督及管理。

对子公司的管理控制存在异常的风险提示

适用 不适用

十四、内部控制审计报告的相关情况说明

适用 不适用

公司聘请容诚会计师事务所（特殊普通合伙）对公司2025年内部控制的有效性进行了审计，并出具了标准无保留意见的审计报告。详见公司2026年4月22日在上交所网站披露的内部控制审计报告。

是否披露内部控制审计报告：是

内部控制审计报告意见类型：标准的无保留意见

报告期或上年度是否被出具内部控制非标准审计意见

是 否

十五、上市公司治理专项行动自查问题整改情况

不适用

十六、董事会有关 ESG 情况的声明

公司高度重视 ESG 相关工作，将 ESG 工作融入日常经营中，在注重公司经营业绩的同时，关注环境保护、员工权益保护及股东权益保护等工作，切实履行企业社会责任，保障企业员工、股东、客户、供应商等各利益相关方的共同利益，积极促进社会经济的可持续发展。

1.环境保护方面：公司严格遵守《中华人民共和国环境保护法》等法律法规，秉持绿色发展理念，将绿色发展要求融入技术创新与生产管理，推行循环经济模式和资源回收利用体系，通过技术革新和管理优化大力开展降本增效工作，减少资源浪费。在生产中全面实施低碳工艺，建立涵

盖环境保护、职业健康、安全生产的全流程管理制度，确保环保工作的规范化、制度化运行。同时通过专题培训、内部宣传等方式强化员工节能降耗意识，倡导全员参与的绿色办公模式，公司制定一系列关于环境保护管理、职业健康管理、安全生产管理相关制度文件，保障公司环境保护工作全面有序进行，持续提升环境管理水平，努力实现经济效益与环境效益的协调发展。

2.员工权益保护方面：公司始终坚持“以人为本”的发展理念，将职工权益保护与福祉提升作为企业高质量发展的重要基石，尊重和保护员工的合法权益，严格遵守《中华人民共和国劳动法》《中华人民共和国劳动合同法》和《中华人民共和国工会法》等法律、法规和规范性文件的要求，构建科学规范的人力资源管理体系、完善薪酬及激励机制，通过签订劳动合同等方式，明确员工的薪酬、福利、工作时间、休假制度及劳动保护等员工权益，建立具有市场竞争力的薪酬福利与长效激励机制。公司依法为全体员工缴纳基本养老、医疗、工伤、失业和生育保险等社会保险和住房公积金，维护员工的切身利益。公司注重企业文化建设，以团结、坦诚、主动、自律为核心价值观，营造良好的工作氛围，并提供安全、舒适的工作环境，定期开展职业健康体检，关注员工身心健康。此外，公司为员工提供多样化的培训，并规划职业发展路径，通过内部晋升通道与跨部门交流机制，助力员工实现个人成长目标。

3.股东权益保障方面：公司高度重视股东权益保护，建立了科学规范的治理架构，股东会、董事会和管理层之间权责明确，相互协调与监督，确保公司依法依规运作；公司严格履行上市公司信息披露的责任和义务，确保及时、准确、完整、真实地将公司信息向全体投资者进行披露，充分保障投资者的知情权；同时积极开展与投资者的互动交流工作，通过投资者热线、业绩说明会以及上证 e 互动平台等多种方式，不断加强与资本市场的良好互动，搭建起公司管理层与投资者之间畅通交流的桥梁。

4.“以客户为中心”的理念：公司以客户需求为导向，保障客户权益。一方面以市场为牵引，加强对市场、对客户理解，及时把握市场趋势和客户需求；另一方面以客户为中心，通过管理内部各环节，围绕客户需求展开各项研发及市场工作。公司自成立以来，不断提高产品性能和质量及服务水平，提升产品价值，致力于为客户提供一站式化工全产业链技术整体解决服务，助力客户实现可持续发展目标。

未来，公司将继续严格履行证监会加强企业 ESG 实践的要求，积极承担企业社会责任，为企业、行业可持续发展、资本市场高质量发展和社会发展持续贡献力量。

十七、ESG 整体工作成果

适用 不适用

(一)本年度具有行业特色的 ESG 实践做法

适用 不适用

(二) 本年度 ESG 评级表现

√适用 □不适用

ESG 评级体系	ESG 评级机构	公司本年度的评级结果
WindESG	万得信息技术股份有限公司	BBB
易董 ESG 评级	深圳价值在线信息科技股份有限公司	BBB

(三) 本年度被 ESG 主题指数基金跟踪情况

□适用 √不适用

十八、纳入环境信息依法披露企业名单的上市公司及其主要子公司的环境信息情况

√适用 □不适用

纳入环境信息依法披露企业名单中的企业数量（个）	2	
序号	企业名称	环境信息依法披露报告的查询索引
1	中触媒新材料股份有限公司	企业环境信息依法披露系统（辽宁） https://gyxxpl.ywzh.lnsthj.cn:8802/home/index
2	中海亚环保材料有限公司	企业环境信息依法披露系统（山东） http://221.214.62.226:8090/EnvironmentDisclosure/

其他说明

□适用 √不适用

十九、社会责任工作情况**(一) 主营业务社会贡献与行业关键指标**

公司主要从事特种分子筛及催化新材料产品的研发、生产、销售及化工技术、化工工艺服务。公司主要产品为特种分子筛及催化剂、非分子筛催化剂、催化应用工艺及化工技术服务三大类，应用领域包括环境保护、能源化工等多个行业，其中特种分子筛及催化剂为公司报告期内的主要收入来源。

公司所属行业为战略性新兴产业，根据工业和信息化部、发展改革委、科技部、财政部联合发布的《新材料产业发展指南》，脱硝催化材料属于节能环保材料，是突破重点应用领域急需的新材料，根据国家统计局发布的《工业战略性新兴产业分类目录（2023）》，工业催化剂、机动车尾气净化催化剂均为重点产品，符合《中华人民共和国国民经济和社会发展第十四个五年规划和 2035 年远景目标纲要》“聚焦新一代新材料等战略性新兴产业，加快关键核心技术创新应用，增强要素保障能力，培育壮大产业发展新动能”的产业政策。

(二) 推动科技创新情况

报告期内，公司聚焦环境保护与能源化工领域技术研发，通过构建“基础研究-应用开发-工程转化”协同创新机制，在催化剂材料国产化领域取得重要突破。现已形成具备自主知识产权的催化剂制备技术体系，工艺稳定性、环保性等核心指标达到国际主流水平，多款高性能产品实现规

模化应用，相关技术成果已通过国内外多家客户验证，有效缓解了我国高端催化剂长期依赖进口的产业瓶颈。

公司将深化绿色化工与清洁能源领域的技术攻关，重点推进新型催化材料的产业化应用开发，持续完善产学研协同创新平台，加速实现从技术突破到产业转化的价值闭环，为我国化工行业技术升级及新质生产力培育提供系统性解决方案。

(三) 遵守科技伦理情况

不适用

(四) 数据安全与隐私保护情况

公司基于信息安全等级保护标准，切实加强了数据安全与隐私保护工作，夯实了办公上网与应用发布的安全性。通过虚拟专用网技术，实现了外网、办公网、生产网的三网隔离，建设统一网络管理平台，有效监控并优化全域互联网进出口流量。基于统一管理平台，公司建立了涵盖管控与防护的网络安全体系，打通安全监控数据，形成了全流程的安全闭环运营。此外，通过实施严格的资产分级保护，建立信息加密系统，确保信息资产的安全，全面符合国内外数据保护法律法规的要求，这些措施共同保障了企业的数据安全和隐私保护，促进了公司业务稳定发展。

(五) 从事公益慈善活动的类型及贡献

类型	数量	情况说明
对外捐赠		
其中：资金（万元）	0.20	捐赠山东省妇女儿童基金会
物资折款（万元）	/	
公益项目		
其中：资金（万元）	/	
救助人数（人）	/	
乡村振兴		
其中：资金（万元）	/	
物资折款（万元）	/	
帮助就业人数（人）	/	

1. 从事公益慈善活动的具体情况

适用 不适用

2. 巩固拓展脱贫攻坚成果、乡村振兴等工作具体情况

适用 不适用

具体说明

适用 不适用

(六) 股东和债权人权益保护情况

公司始终重视股东利益，报告期内，公司按照《公司法》《证券法》《上海证券交易所科创板股票上市规则》等有关法律、法规和规范性文件的要求，不断完善公司法人治理结构，注重公司的规范化运营。以《公司章程》为基础，建立健全内部各项管理制度，形成以股东会、董事会为主体结构的决策与经营体系，公司股东会、董事会的召集、召开、表决程序均符合相关规定。

报告期内，公司严格履行信息披露义务，做到信息披露工作的真实、准确、及时、完整、公平，保证所有股东均有平等的机会获得信息。公司按照分红政策的要求制定分红方案，重视对投资者的合理投资回报，以维护广大股东合法权益。

公司财务政策稳健，资金、资产安全并具有独立性，在维护股东利益的同时兼顾债权人利益，不存在损害债权人利益的情形，公司亦不存在股东及关联方资金占用情形或违规担保事项。

(七) 职工权益保护情况

公司高度重视职工权益保护工作，严格遵守《中华人民共和国劳动法》《中华人民共和国劳动合同法》等法律法规及相关规定，全方位构建覆盖保障、生活、成长的一体化职工关怀体系，切实维护职工合法权益，增强职工归属感与幸福感，凝聚企业发展合力。

在权益保障方面，公司除了为员工足额缴纳五险一金外，还为全体员工配备了商业团体意外险，构建多层次保障体系，全方位守护职工身心健康。同时公司倡导工作与生活相平衡，为员工提供多样化的带薪休假，覆盖法定节假日、带薪年假、婚假、产假、护理假、育儿假等，充分保障职工休息休假权利。此外，公司高度重视女性员工权益保护，切实保障女职工在孕期、产期、哺乳期的合法权益，为女职工提供全方位的权益保障与人文关怀。在职业健康方面，公司高度重视员工健康，建立健全职业健康安全管理制，定期开展职业健康检查，常态化发放安全劳保用品，规范作业流程，为职工打造环保、高效、安全的工作环境，切实防范职业健康风险。

在员工关怀方面，针对职工生活需求，公司持续优化服务保障，完善办公及生活配套设施，打造舒适便捷的工作生活环境；公司购置并装修员工宿舍，为职工提供免费居住服务；开通覆盖市内的免费通勤班车，配套自有食堂提供免费餐饮，切实解决职工住宿、通勤、就餐等后顾之忧。节假日期间，向职工发放节庆慰问金及定制礼品，传递企业温暖；定期组织篮球赛、足球赛等形式多样的文体活动，丰富职工精神文化生活。此外，公司定期组织家属开放日活动，邀请员工家属走进公司、近距离了解职工工作环境与企业文化，搭建家企沟通桥梁，助力员工生活更加和谐美满。公司还提供年度免费健康体检、生日福利、女性专项福利、婚育福利等暖心举措，同时设立月度、年度荣誉奖项，表彰先进，增强职工价值感与荣誉感。

在职工成长发展方面，公司始终重视人才培养，结合公司发展战略与人才发展规划，持续优化薪酬体系、绩效考核体系及职业发展体系，为职工搭建清晰的职业发展通道。公司常态化开展入职培训、岗位技能培训、专业技术提升培训等多样化培训活动，助力职工提升专业能力与综合素养，激发职工创新活力与工作积极性，促进职工与公司共同成长。

员工持股情况

员工持股人数（人）	32
员工持股人数占公司员工总数比例（%）	3.74
员工持股数量（万股）	374.63
员工持股数量占总股本比例（%）	2.13

注：上述数据仅为公司上市前员工持股平台参与情况，不包含员工自行从二级市场购买情况。

(八) 供应商、客户和消费者权益保护情况

公司坚持“公平、透明、共赢”的理念与供应商开展合作，与供应商共同成长。公司建立了采购管理制度和供应商管理制度，对供应商选择、采购流程、存货管理等事项进行了明确的规定，实施数字化信息系统采购，使采购流程更加规范、高效、便捷。在供应商的选择上，引入竞争机制，不断开发新的、有潜力的供应商进行验证，同时关注供应商所提供产品的质量，也将供应商的商业道德、诚信状况、经营情况等指标纳入评估体系，建立合格供应商名单。在供应商的管理上，严格把控产品质量和产品质量安全，确保供应商的产品符合公司要求；坚持阳光采购，不向供应商收取额外费用，建立电话、公共邮箱等各种投诉举报渠道，杜绝任何行贿受贿等违法违规行为的发生。此外，公司严格实施公开招标制度，对于金额比较高的中大型项目，由采购部公开招标，开启公开竞价，并联动公司其他部门共同核价，选取合格供应商。

公司坚持以客户需求为核心导向，努力为客户提供定制化、专业化的解决方案，通过技术创新，助力客户价值实现与提升。一方面，公司合理研判市场行情，积极扩展业务布局，以特种分子筛及催化剂产品为核心，积极开发市场需要、技术先进、工艺环保的新型技术产品；另一方面，公司对产品质量持续跟踪和改进，配备了专业的销售与技术服务团队，依靠持续的技术创新为客户提供有成本竞争力、无缺陷的产品和服务，不断提升产品可靠性，优化客户体验。

(九) 产品安全保障情况

公司质量管理部对生产的全过程进行监控，严格把控产品质量，注重产品安全，高度重视产品生产、销售、储运等环节的质量管理，包括原材料采购、项目研发、产品流通、外委加工、生产管理、质量控制和质量保证，公司通过了 ISO9001 质量管理体系认证，产品质量获得了市场的认可。

公司制定了严格的安全管理制度，遵循“安全第一、预防为主、综合治理”的安全生产工作方针，深入开展企业安全生产标准化建设，将安全生产目标纳入部门及个人的绩效考核体系，提高安全生产管理水平，减少和杜绝各类安全事故的发生。公司通过岗前培训和定期开展安全培训、讲座等多种方式，提升员工安全意识，塑造全员安全学习文化，促进企业安全、健康、快速、协调发展，保障员工的安全健康。

(十) 知识产权保护情况

公司高度重视知识产权保护，建立了完善的国内和国际知识产权保护体系，获得了基于ISO56005的《创新与知识产权管理能力》2级证书，公司是国家知识产权示范企业，并被认定为辽宁省省级企业技术中心，公司的核心技术均来源于长期的研发投入和自主创新。截至报告期末，公司及全资子公司合计拥有234项专利，其中194项国内发明专利，3项PCT国际专利，37项实用新型专利，为公司研发技术提供充分的和长生命周期的专利保护。

公司建立了完善的信息安全及保密管理体系措施并制定了保密制度，规定公司技术研发岗位为需要保密的岗位，所有相关人员均需与公司签订《保密协议》，并详细约定了技术秘密和商业秘密的保密范围和违约赔付责任，所有项目文件储存均进行加密，由上至下层层把关。公司自成立以来未发生因核心技术人员违约、泄密或其他原因而导致公司利益受损的情形。

(十一) 在承担社会责任方面的其他情况

适用 不适用

二十、其他公司治理情况

(一) 党建情况

适用 不适用

2025年，中共大连中触媒新材料股份有限公司支部委员会紧跟时代步伐，积极响应党的号召，紧密围绕公司发展战略与2025年党建方针政策，以创新为驱动，以融合为路径，扎实推进党建工作，为公司高质量发展注入强劲红色动力。

截至2025年末，支部党员队伍进一步壮大，正式党员达23名，预备党员1名，入党积极分子6名。为提升党员队伍整体素质，支部将思想引领置于首位，构建多维度学习体系。定期推送党的最新理论、方针政策，让党员利用碎片化时间随时学、随地学，实现学习常态化。同时，开展专题研讨活动，围绕党的二十大精神、行业前沿动态等主题，组织党员深入交流，碰撞思想火花，引导党员将理论学习成果转化为实际行动，坚定理想信念，增强政治责任感和使命感。通过理论与实践相结合的方式，确保党员思想与党中央保持高度一致，为公司发展提供坚实的思想保障。

人才是第一资源，党员是人才中的先锋力量。支部高度重视党员队伍建设，跟踪记录党员的工作表现、学习成果和技能提升情况，鼓励党员在安全生产、技术创新、客户服务等方面的以身作则，同时激励党员在工作中亮身份、作表率，以点带面，带动全体员工提升工作质量和效率，将政治素质高、工作能力强的员工吸收到党组织中来，优化党员队伍结构，为公司发展储备优秀人才。

企业文化是企业的灵魂和精神支柱。支部将党建文化与企业文化建设有机结合，打造具有中触媒特色的企业文化。通过“两学一做”清单及学习材料，落实好学习党的二十届四中全会精神工作，开展好支部学习工作传承红色基因，弘扬革命精神，激发员工的爱国热情和工作动力。支

部定期组织丰富多彩的文体活动，如拔河比赛、跳绳比赛、篮球比赛等活动，增强员工之间的沟通与交流，营造团结和谐、积极向上的工作氛围。通过文化聚力，提升企业的凝聚力和向心力，为公司发展提供强大的精神动力。中共大连中触媒新材料股份有限公司支部委员会将继续以党的政治建设为统领，不断探索创新党建工作方式方法，持续提升党建工作质量和水平，为公司高质量发展提供坚强的政治保证，为实现中华民族伟大复兴的中国梦贡献力量。

(二) 投资者关系及保护

类型	次数	相关情况
召开业绩说明会	3	具体详见公司于2025年4月25日、8月7日、10月30日在上海证券交易所网站(www.sse.com.cn)披露的相关公告。
借助新媒体开展投资者关系管理活动	0	不适用
官网设置投资者关系专栏	<input checked="" type="checkbox"/> 是 <input type="checkbox"/> 否	详见公司官网 www.china-catalyst.com

开展投资者关系管理及保护的具体情况

适用 不适用

公司严格遵守《信息披露管理制度》《投资者关系管理制度》等相关法律法规，依法履行信息披露义务，向所有股东及中小投资者真实、准确、完整、及时地披露信息，保障投资者知情权，合规开展投资者交流活动。在遵守相关法律、法规和交易规则的基础上，使投资者充分了解公司重大事项最新进展和公司经营的实际情况，保证信息披露的公平、公开、公正，充分尊重和维护相关利益者的合法权益，与投资者形成长期的、稳定的、良好的公共关系。

报告期内，公司召开了2024年度暨2025年第一季度业绩说明会、2025年半年度业绩说明会及2025年第三季度业绩说明会，回复了投资者提出的各类问题，保障了投资者知情权，维护社会公众股东的合法权益。

其他方式与投资者沟通交流情况说明

适用 不适用

公司高度重视投资者关系管理工作，通过上证e互动、投资者热线、投资者关系邮箱、不定期接待投资者来访调研等方式与投资者保持充分沟通，保证各类沟通渠道的畅通，与投资者形成有效的互动模式。

(三) 信息披露透明度

适用 不适用

公司制定了《信息披露管理制度》《内幕信息知情人登记管理制度》等信息披露相关制度，并严格按照有关法规制度的要求履行信息披露义务，真实、准确、完整、及时地披露有关信息，保障投资者的知情权和公平性。

(四) 机构投资者参与公司治理情况

适用 不适用

(五) 反商业贿赂及反贪污机制运行情况

适用 不适用

(六) 其他公司治理情况

适用 不适用

二十一、其他

适用 不适用

第五节 重要事项

一、承诺事项履行情况

(一) 公司实际控制人、股东、关联方、收购人以及公司等承诺相关方在报告期内或持续到报告期内的承诺事项

√适用 □不适用

承诺背景	承诺类型	承诺方	承诺内容	承诺时间	是否有履行期限	承诺期限	是否及时严格履行	如未能及时履行应说明未完成履行的具体原因	如未能及时履行应说明下一步计划
与首次公开发行相关的承诺	股份限售	控股股东中触媒集团、实际控制人李进、刘颐静及实际控制人亲属李群	<p>1、中触媒集团承诺：</p> <p>一、如果证券监管部门核准发行人首次公开发行股票并上市事项，自发行人股票上市之日起 36 个月内，本企业不转让或者委托他人管理本企业直接或者间接持有的发行人首次公开发行股票前已发行的股份，也不由发行人回购该部分股份。</p> <p>二、如发行人上市后 6 个月内股票连续 20 个交易日的收盘价均低于发行价（发行价指发行人首次公开发行股票的发行价格，如在此期间因公司发生权益分派、公积金转增股本、配股等原因除权、除息的，上述收盘价将相应调整，以下同），或者上市后 6 个月期末收盘价低于发行价的，本企业直接、间接持有的发行人股票锁定期在原有锁定期限的基础上自动延长 6 个月，在延长锁定期内，本企业不转让或者委托他人管理本人直接或者间接持有的发行人首次公开发行股票前已发行的股份，也不由发行人回购该部分股份。</p> <p>三、本企业所持有的股票在上述锁定期满后 2 年内减持的，减持价格不低于发行价（如在此期间发生除权、除息的，最低减持价格将相应调整）。</p>	2022年2月16日	是	自公司首次公开发行股票并上市之日起 36 个月，因发行人上市后 6 个月内股票连续 20 个交易日的收盘价均低于本次发行的发行价，在 36 个月锁定期限基础上自动延长 6 个月	是	不适用	不适用

		<p>(一) 在本企业遵守关于所持发行人股份锁定期延期及锁定期届满后减持价格的承诺的基础上, 且在不丧失对发行人控制地位的前提下, 本企业存在适当减持发行人之股份的可能。在本企业所持发行人股份的锁定期届满后的 12 个月内, 减持数量不超过本企业直接或间接所持股份的 10%, 在锁定期届满后的 24 个月内, 减持数量不超过本企业直接或间接所持股份的 20%。</p> <p>(二) 本企业所持公司股份锁定期满后两年内减持的, 应提前三个交易日向公司提交减持原因、减持数量、减持计划的说明, 并由公司在减持前三个交易日予以公告。在减持达到发行人股份总数 1%时, 在该事实发生之日起 2 个交易日内作出公告。在减持时间区间内, 本企业在减持数量过半或减持时间过半时, 披露减持进展情况。在减持计划实施完毕后或者减持期间届满后 2 个交易日内, 再次公告减持的具体情况。前述减持计划的内容包括但不限于: 拟减持股份的数量、来源、减持时间、方式、价格区间、减持原因。</p> <p>(三) 若本企业通过大宗交易方式减持股份的, 在连续 90 日内不超过发行人股份总数的 2%; 通过集中竞价交易的, 在连续 90 日内, 减持股份的总数不超过发行人股份总数的 1%; 本企业如果因协议转让方式减持股份导致持股数量不足 5%的, 本企业在 6 个月内继续遵守减持比例和信息披露的要求; 本企业如果采取协议转让方式减持发行人股票, 保证单个受让方的受让比例不低于发行人股份总数的 5%, 转让价格下限比照大宗交易的规定执行。</p> <p>四、本企业承诺, 具有下列情形之一的, 不减持所持有的公司股份:</p> <p>(一) 本企业或公司因涉嫌证券期货违法犯罪, 在被中国证监会立案调查或者被司法机关立案侦查期间, 以及在行政处罚决定、刑事判决作出之后未满 6 个月的;</p> <p>(二) 本企业因违反证券交易所业务规则, 被证券交易所公开谴责未满 3 个月的;</p> <p>(三) 法律、行政法规、部门规章、规范性文件以及上海证券交易所业务规则规定的其他情形。</p> <p>五、本企业在作为发行人控股股东期间, 本企业将严格遵守法律、法规、规范性文件关于公司控股股东的持股及股份变动的有关规定, 发</p>											
--	--	--	--	--	--	--	--	--	--	--	--	--	--

		<p>行人存在《上海证券交易所科创板股票上市规则》第十二章第二节规定的重大违法情形，触及退市标准的，自相关行政处罚决定或者司法裁判作出之日起至发行人股票终止上市前或者恢复上市前，本企业不得减持直接或间接所持发行人股份。</p> <p>六、在本企业持股期间，若股份锁定和减持的法律、法规、规范性文件、政策及证券监管机构的要求发生变化，则本企业承诺适用变更后的法律、法规、规范性文件、政策及证券监管机构的要求。</p> <p>七、如果本企业违反上述承诺内容的，本企业承诺将按照法律、法规、中国证监会和上海证券交易所的相关规定承担法律责任。如果本企业违反本承诺进行减持的，自愿将减持所得收益上缴发行人。</p> <p>2、李进承诺：</p> <p>一、如果证券监管部门核准发行人首次公开发行股票并上市事项，自发行人股票上市之日起 36 个月内，本人不转让或者委托他人管理本人直接或者间接持有的发行人首次公开发行股票前已发行的股份，也不由发行人回购该部分股份。</p> <p>二、如发行人上市后 6 个月内股票连续 20 个交易日的收盘价均低于发行价（发行价指发行人首次公开发行股票的发行价格，如在此期间因公司发生权益分派、公积金转增股本、配股等原因除权、除息的，上述收盘价将相应调整，下同），或者上市后 6 个月期末收盘价低于发行价的，本人直接、间接持有的发行人股票锁定期在原有锁定期的基础上自动延长 6 个月，在延长锁定期内，本人不转让或者委托他人管理本人直接或者间接持有的发行人首次公开发行股票前已发行的股份，也不由发行人回购该部分股份。</p> <p>三、上述锁定期满后，本人担任发行人董事、高级管理人员期间每年转让的发行人股份不超过本人所持发行人股份总数的 25%；本人辞去董事、高级管理人员后半年内，不转让所持发行人股份；本人在任期届满前离职的，在本人就任时确定的任期内和任期届满后 6 个月内，将继续遵守上述承诺；如果本人辞去董事、高级管理人员职务半年后仍为发行人核心技术人员，自直接或间接持有的首发前股份限售期满之日起 4 年内，每年转让的首发前股份不得超过上市时直接或间接持有公司首发前股份总数的 25%。</p>						
--	--	--	--	--	--	--	--	--

		<p>四、本人所持有的股票在上述锁定期满后2年内减持的，减持价格不低于发行价（如在此期间发生除权、除息的，最低减持价格将相应调整）。</p> <p>（一）在本人遵守关于所持发行人股份锁定期延期及锁定期届满后减持价格的承诺的基础上，且在不丧失对发行人控制地位的前提下，本人存在适当减持发行人之股份的可能。在本人所持发行人股份的锁定期届满后的12个月内，减持数量不超过本人直接或间接所持股份的10%，在锁定期届满后的24个月内，减持数量不超过本人直接或间接所持股份的20%。</p> <p>（二）若本人拟减持发行人股份，本人将在减持前5个交易日通知发行人，并由发行人在减持前3个交易日予以公告。若本人计划通过证券交易所集中竞价交易减持股份的，应当在首次卖出的15个交易日前预先披露减持计划。在减持达到发行人股份总数1%时，在该事实发生之日起2个交易日内作出公告。在减持时间区间内，本人在减持数量过半或减持时间过半时，披露减持进展情况。在减持计划实施完毕后或者减持期间届满后2个交易日内，再次公告减持的具体情况。前述减持计划的内容包括但不限于：拟减持股份的数量、来源、减持时间、方式、价格区间、减持原因。</p> <p>（三）若本人通过大宗交易方式减持股份的，在连续90日内不超过发行人股份总数的2%；通过集中竞价交易的，在连续90日内，减持股份的总数不超过发行人股份总数的1%；本人如果因协议转让方式减持股份导致持股数量不足5%的，本人在6个月内继续遵守减持比例和信息披露的要求；本人如果采取协议转让方式减持发行人股票，保证单个受让方的受让比例不低于发行人股份总数的5%，转让价格下限比照大宗交易的规定执行。</p> <p>五、本人承诺，具有下列情形之一时，不减持所持有的公司股份：</p> <p>（一）本人因涉嫌证券期货违法犯罪，在被中国证监会立案调查或者被司法机关立案侦查期间，以及在行政处罚决定、刑事判决作出之后未满6个月的；</p> <p>（二）本人因违反证券交易所业务规则，被证券交易所公开谴责未满3个月的；</p>										
--	--	---	--	--	--	--	--	--	--	--	--	--

		<p>(三) 法律、行政法规、部门规章、规范性文件以及上海证券交易所业务规则规定的其他情形。</p> <p>六、本人在作为发行人实际控制人、董事、高级管理人员、核心技术人员期间，本人将严格遵守法律、法规、规范性文件关于公司控股股东的持股及股份变动的有关规定，发行人存在《上海证券交易所科创板股票上市规则》第十二章第二节规定的重大违法情形，触及退市标准的，自相关行政处罚决定或者司法裁判作出之日起至发行人股票终止上市前或者恢复上市前，本人不得减持直接或间接所持发行人股份。</p> <p>七、在本人持股期间，若股份锁定和减持的法律、法规、规范性文件、政策及证券监管机构的要求发生变化，则本人承诺适用变更后的法律、法规、规范性文件、政策及证券监管机构的要求。</p> <p>八、如果本人违反上述承诺内容的，本人将按照法律、法规、中国证监会和上海证券交易所的相关规定承担法律责任。如本人违反本承诺进行减持的，自愿将减持所得收益上缴发行人。</p> <p>九、本人不因职务变更、离职等原因而放弃履行上述承诺。</p> <p>3、刘颐静承诺：</p> <p>一、如果证券监管部门核准发行人首次公开发行股票并上市事项，自发行人股票上市之日起 36 个月内，本人不转让或者委托他人管理本人直接或者间接持有的发行人首次公开发行股票前已发行的股份，也不由发行人回购该部分股份。</p> <p>二、如发行人上市后 6 个月内股票连续 20 个交易日的收盘价均低于发行价（发行价指发行人首次公开发行股票的发行价格，如在此期间因公司发生权益分派、公积金转增股本、配股等原因除权、除息的，上述收盘价将相应调整，下同），或者上市后 6 个月期末收盘价低于发行价的，本人直接、间接持有的发行人股票锁定期在原有锁定期的基础上自动延长 6 个月，在延长锁定期内，本人不转让或者委托他人管理本人直接或者间接持有的发行人首次公开发行股票前已发行的股份，也不由发行人回购该部分股份。</p> <p>三、本人所持有的股票在上述锁定期满后 2 年内减持的，减持价格不低于发行价（如在此期间发生除权、除息的，最低减持价格将相应调整）。</p>											
--	--	--	--	--	--	--	--	--	--	--	--	--	--

		<p>(一) 在本人遵守关于所持发行人股份锁定期延期及锁定期届满后减持价格的承诺的基础上, 且在不丧失对发行人控制地位的前提下, 本人存在适当减持发行人之股份的可能。在本人所持发行人股份的锁定期届满后的 12 个月内, 减持数量不超过本人直接或间接所持股份的 10%, 在锁定期届满后的 24 个月内, 减持数量不超过本人直接或间接所持股份的 20%。</p> <p>(二) 若本人拟减持发行人股份, 本人将在减持前 5 个交易日通知发行人, 并由发行人在减持前 3 个交易日予以公告。若本人计划通过证券交易所集中竞价交易减持股份的, 应当在首次卖出的 15 个交易日前预先披露减持计划。在减持达到发行人股份总数 1%时, 在该事实发生之日起 2 个交易日日内作出公告。在减持时间区间内, 本人在减持数量过半或减持时间过半时, 披露减持进展情况。在减持计划实施完毕后或者减持期间届满后 2 个交易日日内, 再次公告减持的具体情况。前述减持计划的内容包括但不限于: 拟减持股份的数量、来源、减持时间、方式、价格区间、减持原因。</p> <p>(三) 若本人通过大宗交易方式减持股份的, 在连续 90 日内不超过发行人股份总数的 2%; 通过集中竞价交易的, 在连续 90 日内, 减持股份的总数不超过发行人股份总数的 1%; 本人如果因协议转让方式减持股份导致持股数量不足 5%的, 本人在 6 个月内继续遵守减持比例和信息披露的要求; 本人如果采取协议转让方式减持发行人股票, 保证单个受让方的受让比例不低于发行人股份总数的 5%, 转让价格下限比照大宗交易的规定执行。</p> <p>四、本人承诺, 具有下列情形之一时, 不减持所持有的公司股份:</p> <p>(一) 本人因涉嫌证券期货违法犯罪, 在被中国证监会立案调查或者被司法机关立案侦查期间, 以及在行政处罚决定、刑事判决作出之后未满足 6 个月的;</p> <p>(二) 本人因违反证券交易所业务规则, 被证券交易所公开谴责未满足 3 个月的;</p> <p>(三) 法律、行政法规、部门规章、规范性文件以及上海证券交易所业务规则规定的其他情形。</p>								
--	--	--	--	--	--	--	--	--	--	--

		<p>五、本人在作为发行人实际控制人期间，本人将严格遵守法律、法规、规范性文件关于公司控股股东的持股及股份变动的有关规定，发行人存在《上海证券交易所科创板股票上市规则》第十二章第二节规定的重大违法情形，触及退市标准的，自相关行政处罚决定或者司法裁判作出之日起至发行人股票终止上市前或者恢复上市前，本人不得减持直接或间接所持发行人股份。</p> <p>六、在本人持股期间，若股份锁定和减持的法律、法规、规范性文件、政策及证券监管机构的要求发生变化，则本人承诺适用变更后的法律、法规、规范性文件、政策及证券监管机构的要求。</p> <p>七、如果本人违反上述承诺内容的，本人将按照法律、法规、中国证监会和上海证券交易所的相关规定承担法律责任。如本人违反本承诺进行减持的，自愿将减持所得收益上缴发行人。”</p> <p>4、李群的承诺：</p> <p>一、如果证券监管部门核准发行人首次公开发行股票并上市事项，自发行人股票上市之日起 36 个月内，本人不转让或者委托他人管理本人直接或者间接持有的发行人首次公开发行股票前已发行的股份，也不由发行人回购该部分股份。</p> <p>二、如发行人上市后 6 个月内股票连续 20 个交易日的收盘价均低于发行价（发行价指发行人首次公开发行股票的发行价格，如在此期间因公司发生权益分派、公积金转增股本、配股等原因除权、除息的，上述收盘价将相应调整，以下同），或者上市后 6 个月期末收盘价低于发行价的，本人直接、间接持有的发行人股票锁定期在原有锁定期的基础上自动延长 6 个月，在延长锁定期内，本人不转让或者委托他人管理本人直接或者间接持有的发行人首次公开发行股票前已发行的股份，也不由发行人回购该部分股份。</p> <p>三、本人所持有的股票在上述锁定期满后 2 年内减持的，减持价格不低于发行价（如在此期间发生除权、除息的，最低减持价格将相应调整）。</p> <p>四、在本人持股期间，若股份锁定和减持的法律、法规、规范性文件、政策及证券监管机构的要求发生变化，则本人承诺适用变更后的法律、法规、规范性文件、政策及证券监管机构的要求。</p>											
--	--	--	--	--	--	--	--	--	--	--	--	--	--

		五、如果本人违反上述承诺内容的，本人将按照法律、法规、中国证监会和上海证券交易所的相关规定承担法律责任。						
股份限售	董事李永宾、石双月、邹本锋（离任）、刘岩（离任）、金钟，监事王贤彬（离任）、赵阳（离任）、王建青（已取消监事会），高级管理人员柳海涛	<p>董事李永宾、石双月、邹本锋（离任）、刘岩（离任）、金钟，监事王贤彬（离任）、赵阳（离任）、王建青（已取消监事会），高级管理人员柳海涛的承诺：</p> <p>一、如果证券监管部门核准发行人首次公开发行股票并上市事项，自发行人股票上市之日起36个月内，本人不转让或者委托他人管理本人直接或者间接持有的发行人首次公开发行股票前已发行的股份，也不由发行人回购该部分股份。</p> <p>二、如发行人上市后6个月内股票连续20个交易日的收盘价均低于发行价（发行价指发行人首次公开发行股票的发行价格，如在此期间因公司发生权益分派、公积金转增股本、配股等原因除权、除息的，上述收盘价将相应调整，以下同），或者上市后6个月期末收盘价低于发行价的，本人直接、间接持有的发行人股票锁定期在原有锁定期的基础上自动延长6个月，在延长锁定期内，本人不转让或者委托他人管理本人直接或者间接持有的发行人首次公开发行股票前已发行的股份，也不由发行人回购该部分股份。</p> <p>三、作为发行人董事（监事、高级管理人员）期间，本人转让所持发行人股份将遵守以下规定：</p> <p>（1）本人担任发行人董事（监事、高级管理人员）期间每年转让的发行人股份不超过本人所持发行人股份总数的25%；</p> <p>（2）本人离职后半年内，不转让所持发行人股份；</p> <p>（3）法律、行政法规、部门规章、规范性文件以及证券交易所业务规则对董事/监事/高级管理人员股份转让的其他规定；</p> <p>（4）本人在任期届满前离职的，在本人就任时确定的任期内和任期届满后6个月内，将继续遵守上述承诺。</p> <p>四、本人所持有的股票在上述锁定期满后2年内减持的，减持价格不低于发行价（如在此期间发生除权、除息的，最低减持价格将相应调整）。</p> <p>（一）在本人遵守关于所持发行人股份锁定期延期及锁定期届满后减持价格的承诺的基础上，本人存在适当减持发行人之股份的可能。在</p>	2022年2月16日	是	自公司首次公开发行股票并上市之日起36个月，因发行人上市后6个月内股票连续20个交易日的收盘价均低于本次发行的发行价，在36个月锁定期限基础上自动延长6个月	是	不适用	不适用

		<p>本人所持发行人股份的锁定期届满后的 12 个月内，减持数量不超过本人直接或间接所持股份的 10%，在锁定期届满后的 24 个月内，减持数量不超过本人直接或间接所持股份的 20%。</p> <p>（二）若本人拟减持发行人股份，本人将在减持前 5 个交易日通知发行人，并由发行人在减持前 3 个交易日予以公告。若本人计划通过证券交易所集中竞价交易减持股份的，应当在首次卖出的 15 个交易日前预先披露减持计划。在减持达到发行人股份总数 1%时，在该事实发生之日起 2 个交易日内作出公告。在减持时间区间内，本人在减持数量过半或减持时间过半时，披露减持进展情况。在减持计划实施完毕后或者减持期间届满后 2 个交易日内，再次公告减持的具体情况。前述减持计划的内容包括但不限于：拟减持股份的数量、来源、减持时间、方式、价格区间、减持原因。</p> <p>（三）若本人通过大宗交易方式减持股份的，在连续 90 日内不超过发行人股份总数的 2%；通过集中竞价交易的，在连续 90 日内，减持股份的总数不超过发行人股份总数的 1%；本人如果因协议转让方式减持股份导致持股数量不足 5%的，本人在 6 个月内继续遵守减持比例和信息披露的要求；本人如果采取协议转让方式减持发行人股票，保证单个受让方的受让比例不低于发行人股份总数的 5%，转让价格下限比照大宗交易的规定执行。</p> <p>五、本人承诺，具有下列情形之一时，不减持所持有的公司股份：</p> <p>（一）本人因涉嫌证券期货违法犯罪，在被中国证监会立案调查或者被司法机关立案侦查期间，以及在行政处罚决定、刑事判决作出之后未满 6 个月的；</p> <p>（二）本人因违反证券交易所业务规则，被证券交易所公开谴责未满 3 个月的；</p> <p>（三）法律、行政法规、部门规章、规范性文件以及上海证券交易所业务规则规定的其他情形。</p> <p>六、本人在作为发行人董事（监事、高级管理人员）期间，本人将严格遵守法律、法规、规范性文件关于公司董事（监事、高级管理人员）的持股及股份变动的有关规定，发行人存在《上海证券交易所科创板股票上市规则》第十二章第二节规定的重大违法情形，触及退市标准</p>											
--	--	--	--	--	--	--	--	--	--	--	--	--	--

		<p>的，自相关行政处罚决定或者司法裁判作出之日起至发行人股票终止上市前或者恢复上市前，本人不得减持直接或间接所持发行人股份。</p> <p>七、在本人持股期间，若股份锁定和减持的法律、法规、规范性文件、政策及证券监管机构的要求发生变化，则本人承诺适用变更后的法律、法规、规范性文件、政策及证券监管机构的要求。</p> <p>八、如果本人违反上述承诺内容的，本人将按照法律、法规、中国证监会和上海证券交易所的相关规定承担法律责任。如本人违反本承诺进行减持的，自愿将减持所得收益上缴发行人。</p> <p>九、本人不因职务变更、离职等原因而放弃履行上述承诺。</p>						
股份限售	核心技术人员王志光	<p>核心技术人员王志光的承诺：</p> <p>一、如果证券监管部门核准发行人首次公开发行股票并上市事项，自发行人股票上市之日起 12 个月内，本人不转让或者委托他人管理本人直接或间接持有的发行人首次公开发行股票前已发行的股份，也不由发行人回购该部分股份。</p> <p>二、本人在担任发行人核心技术人员期间每年转让的股份不超过所持发行人股份总数的 25%，减持比例可以累积使用；离职后半年内，不转让直接或者间接持有的发行人股份。</p> <p>三、在本人持股期间，若股份锁定和减持的法律、法规、规范性文件、政策及证券监管机构的要求发生变化，则本人承诺适用变更后的法律、法规、规范性文件、政策及证券监管机构的要求。</p> <p>四、如果本人违反上述承诺内容的，本人将按照法律、法规、中国证监会和上海证券交易所的相关规定承担法律责任。</p>	2022年2月16日	是	自公司首次公开发行股票并上市之日起 12 个月	是	不适用	不适用
股份限售	其他持有发行人股份 5% 以上的股东王婧、桂菊明	<p>王婧、桂菊明承诺如下：</p> <p>一、如果证券监管部门核准发行人首次公开发行股票并上市事项，自发行人股票上市之日起 12 个月内，本人不转让或者委托他人管理本人直接或者间接持有的发行人首次公开发行股票前已发行的股份，也不由发行人回购该部分股份。</p> <p>二、如发行人上市后 6 个月内股票连续 20 个交易日的收盘价均低于发行价（发行价指发行人首次公开发行股票的发行价格，如在此期间因公司发生权益分派、公积金转增股本、配股等原因除权、除息的，上述收盘价将相应调整，以下同），或者上市后 6 个月期末收盘价低</p>	2022年2月16日	是	自公司首次公开发行股票并上市之日起 12 个月，因发行人上市后 6 个月内股票连续 20 个交易日的收盘价均低于本次发行的发	是	不适用	不适用

		<p>于发行价的，本人直接、间接持有的发行人股票锁定期在原有锁定期的基础上自动延长 6 个月，在延长锁定期内，本人不转让或者委托他人管理本人直接或者间接持有的发行人首次公开发行股票前已发行的股份，也不由发行人回购该部分股份。</p> <p>三、本人所持有的股票在上述锁定期满后 2 年内减持的，减持价格不低于发行价（如在此期间发生除权、除息的，最低减持价格将相应调整）。</p> <p>（一）本人减持发行人股份应符合相关法律、法规、规章的规定，减持方式包括二级市场集中竞价交易、大宗交易、协议转让等证券交易所认可的合法方式。</p> <p>（二）在遵守各项承诺的前提下，本人具体减持方案将根据届时市场情况及本人经营情况而定，并由发行人及时予以公告；</p> <p>（三）本人承诺，本人持有发行人 5%以上股份期间实施减持时，如通过证券交易所集中竞价交易方式减持股份的，在首次卖出的十五个交易日前向上海证券交易所备案减持计划并予以公告，采取其他方式减持的提前三个交易日予以公告，未履行公告程序前不减持。</p> <p>四、本人承诺，具有下列情形之一的，不减持所持有的公司股份：</p> <p>（一）本人或公司因涉嫌证券期货违法犯罪，在被中国证监会立案调查或者被司法机关立案侦查期间，以及在行政处罚决定、刑事判决作出之后未满 6 个月的；</p> <p>（二）本人因违反证券交易所业务规则，被证券交易所公开谴责未满 3 个月的；</p> <p>（三）法律、行政法规、部门规章、规范性文件以及上海证券交易所业务规则规定的其他情形。</p> <p>五、公司存在下列情形之一，触及退市风险警示标准的，自相关决定作出之日起至公司股票终止上市或者恢复上市前，本人不减持所持有的公司股份：</p> <p>（一）公司因欺诈发行或者因重大信息披露违法受到中国证监会行政处罚；</p> <p>（二）公司因涉嫌欺诈发行罪或者因涉嫌违规披露、不披露重要信息罪被依法移送公安机关；</p>			<p>行价，在 12 个月锁定期限基础上自动延长 6 个月</p>			
--	--	--	--	--	-----------------------------------	--	--	--

		<p>(三) 其他重大违法退市情形。</p> <p>六、在本人持股期间，若股份锁定和减持的法律、法规、规范性文件、政策及证券监管机构的要求发生变化，则本人承诺适用变更后的法律、法规、规范性文件、政策及证券监管机构的要求。</p> <p>七、如果本人违反上述承诺内容的，本人将按照法律、法规、中国证监会和上海证券交易所的相关规定承担法律责任。本人如违反上述减持价格下限减持的，自愿将减持所得收益上缴发行人。</p>						
股份限售	员工持股平台中赢投资	<p>持有发行人股份的员工持股平台中赢投资的承诺：</p> <p>一、如果证券监管部门核准发行人首次公开发行股票并上市事项，自发行人股票上市之日起 36 个月内，本单位不转让或者委托他人管理本单位直接或间接持有的发行人首次公开发行股票前已发行的股份，也不由发行人回购该部分股份。</p> <p>二、在本单位持股期间，若股份锁定和减持的法律、法规、规范性文件、政策及证券监管机构的要求发生变化，则本单位承诺适用变更后的法律、法规、规范性文件、政策及证券监管机构的要求。</p> <p>三、如果本单位违反上述承诺内容的，本单位将按照法律、法规、中国证监会和上海证券交易所的相关规定承担法律责任。</p>	2022年2月16日	是	公司首次公开发行股票并上市之日起 36 个月	是	不适用	不适用
其他	公司	<p>中触媒新材料股份有限公司关于稳定股价预案的承诺：</p> <p>在股价稳定措施的启动条件满足时，公司将按照相关法律法规的规定、公司章程及本预案的内容实施稳定股价的措施。如果本公司未采取上述稳定股价的具体措施，本公司将在中国证监会指定披露媒体上公开说明未采取上述稳定股价措施的具体原因并向公司股东和社会公众投资者道歉，向投资者提出补充承诺或替代承诺，以尽可能保护投资者的权益。如非因不可抗力导致，给投资者造成损失的，公司将向投资者依法承担赔偿责任，并按照法律、法规及相关监管机构的要求承担相应的责任；如因不可抗力导致，应尽快研究将投资者利益损失降低到最小的处理方案，尽可能的保护公司投资者的利益。</p>	2022年2月16日	是	自公司首次公开发行股票并上市之日起 36 个月	是	不适用	不适用
其他	公司控股股东、实际控制人	<p>公司控股股东、实际控制人关于稳定股价预案的承诺：</p> <p>在稳定股价措施的启动条件满足时，本人将按照相关法律法规的规定、公司章程及本预案的内容实施稳定股价的措施。如果本人未采取上述稳定股价的具体措施，本人将在中国证监会指定披露媒体上公开说明</p>	2022年2月16日	是	自公司首次公开发行股票并上市之日起 36 个月	是	不适用	不适用

		未采取上述稳定股价措施的具体原因并向公司股东和社会公众投资者道歉；公司有权将本人应该用于实施增持股票计划相等金额的应付现金分红及税后薪酬予以扣留或扣减；本人持有的公司股份将不得转让，直至本人按照承诺采取稳定股价措施并实施完毕时为止，因继承、被强制执行、为履行保护投资者利益承诺等必须转股的情形除外。						
其他	公司董事（独立董事除外）、高级管理人员	公司董事（独立董事除外）、高级管理人员关于稳定股价预案的承诺：在稳定股价措施的启动条件满足时，本人将按照相关法律法规的规定、公司章程及本预案的内容实施稳定股价的措施。如果本人未采取上述稳定股价的具体措施，本人将在中国证监会指定披露媒体上公开说明未采取上述稳定股价措施的具体原因并向公司股东和社会公众投资者道歉；公司有权将本人应该用于实施增持股票计划相等金额的应付现金分红（如有）及税后薪酬予以扣留或扣减；本人持有的公司股份将不得转让，直至本人按照承诺采取稳定股价措施并实施完毕时为止，因继承、被强制执行、为履行保护投资者利益承诺等必须转股的情形除外。本稳定公司股权的预案及约束措施中，公司、控股股东/实际控制人、董事（独立董事除外）及高级管理人员所做承诺自作出之日起生效，对承诺人具有约束力，该等承诺持续有效且不可撤销。	2022年2月16日	是	自公司首次公开发行股票并上市之日起36个月	是	不适用	不适用
其他	公司	本公司就首次公开发行股票并上市的招股说明书的真实性、准确性、完整性、及时性出具如下承诺： （1）本公司首次公开发行股票并上市的招股说明书不存在虚假记载、误导性陈述或重大遗漏。 （2）如本公司招股说明书中存在虚假记载、误导性陈述或者重大遗漏，对判断本公司是否符合法律规定的发行条件构成重大、实质影响的，本公司将依法回购首次公开发行的全部新股（如本公司上市后发生除权事项的，上述回购数量相应调整）。本公司将在中国证监会出具有关违法事实的认定结果当日进行公告，并在3个交易日内根据相关法律法规及公司章程的规定召开董事会审议股份回购具体方案。本公司将根据董事会决议启动股份回购措施。如本公司股票未上市的，回购价格为投资者所缴股款及按银行同期活期存款利率计算的利息之和；如本公司股票已上市的，股份回购价格不低于回购公告前30个交易日该种股票每日加权平均价的算术平均值。	2022年2月16日	是	长期	是	不适用	不适用

		<p>(3) 如因本公司招股说明书中存在的虚假记载、误导性陈述或者重大遗漏，致使投资者在证券交易中遭受损失的，本公司将依法赔偿因上述虚假陈述行为给投资者造成的直接经济损失，包括但不限于投资差额损失及相关佣金、印花税、资金占用利息等。</p> <p>(4) 如本公司违反上述承诺，本公司将在股东大会及信息披露指定媒体上公开说明未采取上述股份回购措施的具体原因并向股东和社会公众投资者道歉，并按中国证监会及有关司法机关认定的实际损失向投资者进行赔偿。”</p>							
其他	公司控股股东中触媒集团，实际控制人李进、刘颐静	<p>公司控股股东中触媒集团，实际控制人李进、刘颐静就公司首次公开发行股票并上市的招股说明书的真实性、准确性、完整性、及时性出具如下承诺：</p> <p>一、发行人首次公开发行股票并上市的招股说明书不存在虚假记载、误导性陈述或重大遗漏。</p> <p>二、如发行人招股说明书中存在虚假记载、误导性陈述或者重大遗漏，对判断发行人是否符合法律规定的发行条件构成重大、实质影响的，承诺人将督促发行人依法回购首次公开发行的全部新股，同时承诺人也将回购发行人上市后减持的原限售股份。</p> <p>三、如因发行人招股说明书中存在虚假记载、误导性陈述或者重大遗漏，致使投资者在证券交易中遭受损失的，承诺人将对发行人因上述违法行为引起的赔偿义务承担个别及连带责任。</p> <p>四、如承诺人违反上述承诺，则将在发行人股东大会及信息披露指定媒体上公开说明未采取上述股份回购措施的具体原因并向股东和社会公众投资者道歉，并在违反上述承诺之日起停止在发行人处领薪及分红（如有），同时承诺人持有的发行人股份将不得转让，直至本人/本单位按照上述承诺采取的相应股份购回及赔偿措施实施完毕时为止，因继承、被强制执行、为履行保护投资者利益承诺等必须转股的情形除外。</p>	2022年2月16日	是	长期	是	不适用	不适用	
其他	公司全体董事、监事、高级管理人员	<p>公司全体董事、监事、高级管理人员就公司首次公开发行股票并上市的招股说明书的真实性、准确性、完整性、及时性出具如下承诺：</p> <p>一、发行人首次公开发行股票并上市的招股说明书不存在虚假记载、误导性陈述或重大遗漏。</p>	2022年2月16日	是	长期	是	不适用	不适用	

		<p>二、如发行人招股说明书中存在虚假记载、误导性陈述或者重大遗漏，致使投资者在证券交易中遭受损失的，公司全体董事、监事、高级管理人员将对发行人的赔偿义务承担个别及连带责任。</p> <p>三、如公司全体董事、监事、高级管理人员违反上述承诺，则将在发行人股东大会及信息披露指定媒体上公开向股东和社会公众投资者道歉，并在违反上述承诺之日起停止在发行人处领薪、分红（如有），同时公司全体董事、监事、高级管理人员持有的发行人股份将不得转让，直至公司全体董事、监事、高级管理人员按照上述承诺采取相应的赔偿措施并实施完毕时为止，因继承、被强制执行、为履行保护投资者利益承诺等必须转股的情形除外。</p>						
其他	中介机构	<p>(1) 本次发行的保荐机构申万宏源证券承销保荐有限责任公司承诺：本保荐机构已对招股说明书及其他信息披露文件进行了核查，确认并承诺不存在虚假记载、误导性陈述或重大遗漏，并对其真实性、准确性和完整性承担相应的法律责任。因保荐机构为发行人首次公开发行并上市制作、出具的文件有虚假记载、误导性陈述或者重大遗漏，给投资者造成损失的，将依法赔偿投资者损失，但是本公司能够证明自己没有过错的除外。</p> <p>(2) 本次发行的律师事务所国浩律师（上海）事务所承诺：如因本所未能依照适用的法律、法规、规范性文件及行业准则的要求勤勉尽责地履行法律职责而导致本所为发行人本次发行及上市制作、出具的文件有虚假记载、误导性陈述或者重大遗漏，给投资者造成损失的，本所将依法赔偿投资者损失。</p> <p>(3) 本次发行的会计师事务所容诚会计师事务所（特殊普通合伙）承诺：本单位为中触媒新材料股份有限公司首次公开发行并在科创板上市制作、出具的文件有虚假记载、误导性陈述或者重大遗漏，给投资者造成损失的，将依法赔偿投资者损失。</p> <p>(4) 本次发行的验资机构大信会计师事务所（特殊普通合伙）承诺：本单位为中触媒新材料股份有限公司首次公开发行并在科创板上市制作、出具的文件有虚假记载、误导性陈述或者重大遗漏，给投资者造成损失的，将依法赔偿投资者损失。</p>	2022年2月16日	是	长期	是	不适用	不适用

		(5) 本次发行的资产评估机构北京经纬仁达资产评估有限公司承诺：本单位为股份公司首次公开发行并上市制作、出具的文件有虚假记载、误导性陈述或者重大遗漏，给投资者造成损失的，将依法赔偿投资者损失。							
其他	董事、高级管理人员	<p>公司董事及高级管理人员关于摊薄即期回报采取填补措施事宜作出以下承诺：</p> <p>(一)本人承诺不无偿或以不公平条件向其他单位或者个人输送利益，也不采用其他方式损害公司利益；</p> <p>(二)本人承诺对职务消费行为进行约束；</p> <p>(三)本人承诺不动用公司资产从事与履行职责无关的投资、消费活动；</p> <p>(四)本人承诺由董事会或薪酬与考核委员会制定的薪酬制度与公司填补回报措施的执行情况相挂钩；</p> <p>(五)未来公司如实施股权激励，本人承诺股权激励的行权条件与公司填补回报措施的执行情况相挂钩；</p> <p>(六)自本承诺出具日至公司首次公开发行实施完毕前，若中国证监会作出关于填补回报措施及其承诺的其他新的监管规定的，且上述承诺不能满足中国证监会该等规定时，本人承诺届时将按照中国证监会的最新规定出具补充承诺；</p> <p>(七)本人承诺切实履行公司制定的有关填补回报措施以及对此作出的任何有关填补回报措施的承诺，若违反该等承诺并给公司或者投资者造成损失的，本人愿意依法承担对公司或者投资者的赔偿责任。</p>	2022年2月16日	是	长期	是	不适用	不适用	
其他	公司控股股东、实际控制人	<p>公司控股股东、实际控制人关于摊薄即期回报采取填补措施事宜作出以下承诺：</p> <p>一、本人/本企业承诺不越权干预公司经营管理活动，不侵占公司利益；</p> <p>二、自本承诺出具日至公司首次公开发行实施完毕前，若中国证监会作出关于填补回报措施及其承诺的其他新的监管规定的，且上述承诺不能满足中国证监会该等规定时，本人/本企业承诺届时将按照中国证监会的最新规定出具补充承诺；</p> <p>三、本人/本企业承诺切实履行公司制定的有关填补回报措施以及对此作出的任何有关填补回报措施的承诺，若违反该等承诺并给公司或者</p>	2022年2月16日	是	长期	是	不适用	不适用	

		投资者造成损失的，本人/本企业愿意依法承担对公司或者投资者的赔偿责任。						
分 红	公 司	<p>公司关于利润分配政策承诺如下：</p> <p>一、发行前滚存利润的分配方案本次发行日前滚存的可供股东分配的未分配利润由发行前后的新老股东共享。</p> <p>二、本次发行后的股利分配政策及上市后三年分红回报规划为进一步健全利润分配制度，明确公司首次公开发行股票并上市后对股东的分红回报，公司依据相关法律法规的要求，在充分考虑公司实际经营情况及未来发展需要的基础上，制定了上市后（含发行当年）适用的《关于公司上市后三年股东分红回报规划》，具体内容如下：</p> <p>1、分红回报规划制定考虑因素应着眼于公司长远和可持续发展，有利于公司全体股东利益，综合考虑公司实际情况、发展目标，建立健全对投资者持续、稳定的回报规划与机制，对公司股利分配作出制度安排，确保公司股利分配政策的连续性和稳定性。</p> <p>2、分红回报规划制定原则充分考虑和听取股东、独立董事、监事的意见，坚持以现金分红为主的基本原则，公司如无重大投资计划或重大现金支出等事项发生，每年以现金方式分配的利润应不少于当年实现的可分配利润的百分之二十，且该利润分配政策不得违反中国证监会和证券交易所的有关规定。公司应当采取有效措施保障公司具备现金分红能力。</p> <p>3、分红回报规划制定周期和相关决策机制公司应至少每三年重新审阅一次股东分红回报规划，根据股东、独立董事和监事的意见，对公司正在实施的股利分配政策作出适当且必要的修改，确定该时段的股东回报计划，且公司保证调整后的股东回报计划不违反股东回报规划制定原则。公司董事会结合具体经营数据，充分考虑公司盈利规模、现金流量状况、发展阶段及当期资金需求，并结合股东、独立董事和监事的意见，制定年度或中期分红方案，并经公司股东大会表决通过后实施。</p> <p>4、公司本次发行完成后分红回报的第一个三年计划公司在依照《公司法》等法律法规、规范性文件、公司章程的规定足额提取法定公积金、任意公积金之后，公司如无重大投资计划或重大现金支出等事项发生，</p>	2022年2月16日	是	自公司首次公开发行股票并上市之日起3年	是	不适用	不适用

		<p>每年以现金方式分配的利润不少于当年实现的可分配利润的百分之二十。在确保足额现金股利分配的前提下，公司可以另行增加股票股利分配和公积金转增方案。如公司采取现金及股票股利结合的方式分配利润的，应当遵循以下原则：（1）公司发展阶段属成熟期且无重大资金支出安排的，进行利润分配时，现金分红在本次利润分配中所占比例最低应达到 80%；（2）公司发展阶段属成熟期且有重大资金支出安排的，进行利润分配时，现金分红在本次利润分配中所占比例最低应达到 40%；（3）公司发展阶段属成长期且有重大资金支出安排的，进行利润分配时，现金分红在本次利润分配中所占比例最低应达到 20%。公司发展阶段不易区分但有重大资金支出安排的，可以按照前项规定处理。</p> <p>5、股利分配政策根据公司 2021 年第二次临时股东大会审议通过的《公司章程（草案）》，本次发行后股利分配政策主要内容如下：（1）公司利润分配政策的基本原则公司本着重视对投资者的合理投资回报，同时兼顾公司合理资金需求以及可持续发展的原则，实施持续、稳定的股利分配政策。公司利润分配不得超过累计可分配利润范围。公司股东大会、董事会、监事会对利润分配政策的决策和论证过程中应当充分考虑独立董事和公众投资者的意见。（2）公司利润分配的具体政策：①利润分配的形式公司采取现金、或股票、或现金和股票相结合的方式分配股利。在符合条件的情况下，公司优先采取现金方式分配股利。②现金分红的条件和比例：公司当年盈利且累计未分配利润为正值；审计机构对公司该年度财务报告出具标准无保留意见的审计报告；公司未来十二个月内无重大资金支出安排（募集资金项目除外，下同）；公司同时满足上述条件的，应当优先采取现金方式分配股利，公司以现金方式分配的股利不少于当年实现可分配利润的 20%；公司董事会应当综合考虑公司所处行业特点、发展阶段、自身经营模式、盈利水平以及是否存在重大资金支出安排等因素，区分不同情形，并按照本章程规定的程序，提出差异化的现金分红政策；公司发展阶段属成熟期且无重大资金支出安排的，进行利润分配时，现金分红在本次利润分配中所占比例最低应达到 80%；公司发展阶段属成熟期且有重大资金支出安排的，进行利润分配时，现金分红在本次利润分配中</p>											
--	--	--	--	--	--	--	--	--	--	--	--	--	--

		<p>所占比例最低应达到 40%；公司发展阶段属成长期且有重大资金支出安排的，进行利润分配时，现金分红在本次利润分配中所占比例最低应达到 20%。公司发展阶段不易区分但有重大资金支出安排的，可以按照前项规定处理。上述“重大资金支出安排”是指公司未来十二个月内一次性或累计购买资产或对外投资等交易涉及的资金支出总额（同时存在账面值和评估值的，按孰高原则确认）占公司最近一期经审计净资产 50%以上，且绝对金额达到 5,000 万元以上的事项；③在保证公司股本规模和股权结构合理的前提下，且公司股票估值处于合理范围内，公司可在满足本章程规定的现金分红的条件下实施股票股利分配。④公司原则上每年度进行一次现金分红，公司董事会可根据公司的盈利状况及资金需求提议公司进行中期现金分红。（3）公司利润分配的决策程序和机制：①董事会负责制定利润分配方案并就其合理性进行充分讨论，经独立董事发表明确意见，并经董事会审议通过后提交股东大会审议。独立董事可以征集中小股东意见，提出分红议案，并直接提交董事会审议。公司审议利润分配方案时，应当为股东提供网络投票方式。②董事会因特殊情形作出不进行现金分红预案的，应当就不进行现金分红的具体原因、公司留存收益的确切用途及预计投资收益等事项进行专项说明，经独立董事发表明确意见，并经董事会审议通过后提交股东大会以特别决议审议，并在公司指定信息披露媒体上公告。（4）公司利润分配政策的调整如遇战争、自然灾害等不可抗力，或公司外部经营环境发生重大变化并对公司生产经营造成重大影响，或公司自身经营状况发生较大变化时，公司可对利润分配政策进行调整。公司调整利润分配政策应当由公司董事会根据实际情况详细论证，提出利润分配政策调整议案，经独立董事发表明确意见，并经董事会审议通过后提交股东大会以特别决议审议。公司审议利润分配政策调整议案时，应当为股东提供网络投票方式。</p>						
其他	公司	<p>公司对欺诈发行上市的股份购回承诺如下： （1）中触媒新材料股份有限公司（“公司”）首次公开发行股票的招股说明书不存在虚假记载、误导性陈述或者重大遗漏，公司本次公开发行股票并在科创板上市不存在任何欺诈发行的情形。</p>	2022年2月16日	是	长期	是	不适用	不适用

		<p>(2) 若公司不符合科创板发行上市条件，以欺骗手段骗取发行注册且已经上市的，公司将在中国证监会等有权部门确认后五个工作日内启动股份购回程序，购回公司本次公开发行的全部新股。</p> <p>(3) 若因公司招股说明书有虚假记载、误导性陈述或者重大遗漏，或公司存在欺诈发行的情况，致使投资者在证券交易中遭受损失的，公司将依法赔偿投资者损失。</p>						
其他	控股股东、实际控制人	<p>控股股东、实际控制人对欺诈发行上市的股份购回承诺如下：</p> <p>(1) 公司首次公开发行股票招股说明书不存在虚假记载、误导性陈述或者重大遗漏，公司本次公开发行股票并在科创板上市不存在任何欺诈发行的情形。</p> <p>(2) 若公司不符合科创板发行上市条件，以欺骗手段骗取发行注册且已经上市的，本人将在中国证监会等有权部门确认后五个工作日内启动股份购回程序，购回公司本次公开发行的全部新股及本人已转让的原限售股份。</p> <p>(3) 若因公司招股说明书有虚假记载、误导性陈述或者重大遗漏，致使投资者在证券交易中遭受损失的，本人将依法赔偿投资者损失。</p>	2022年2月16日	是	长期	是	不适用	不适用
解决同业竞争	控股股东、实际控制人	<p>(一) 控股股东避免同业竞争的承诺公司控股股东中触媒集团向公司出具了《关于避免同业竞争的承诺》，作出承诺如下：</p> <p>1、截至本承诺函出具之日，本企业、本企业直接或间接控制的除发行人以外的其他企业（以下简称“其他企业”）未从事与发行人相同或相似的业务。</p> <p>2、自本承诺函出具之日起，本企业将持续促使本企业、本企业直接或间接控制的其他企业未来不直接或间接从事与发行人相同或相似的业务。</p> <p>3、自本承诺函出具之日起，本企业将不再对任何与发行人从事相同或相似业务的其他企业进行投资或进行控制，或者为该企业提供资金、技术、销售渠道、客户信息等支持。</p> <p>4、如发行人认定本企业通过投资关系或其他安排控制或重大影响任何其他与发行人有从事与发行人经营业务构成或可能构成竞争的业务，则在发行人提出异议后，本企业将及时将相关业务终止或转让给无关联第三方。如发行人提出受让相关业务请求，本企业应无条件按经有</p>	2022年2月16日	是	长期	是	不适用	不适用

		<p>证券从业资格的中介机构评估后的公允价格将相关业务和资产优先转让给发行人。</p> <p>5、本企业承诺将不会利用发行人的控股股东地位损害发行人及发行人其他股东的合法权益。</p> <p>6、上述承诺自签署之日起生效，对本企业具有法律约束力。本承诺持续有效且不可变更或撤销，直至本企业不再为发行人控股股东或本企业不再对发行人直接或间接拥有权益的主要股东（以晚发生者为准）为止之日失效，在上述期间本企业愿意承担由于违反上述承诺给发行人造成的全部经济损失。”</p> <p>（二）实际控制人避免同业竞争的承诺公司实际控制人李进、刘颐静向公司出具了《关于避免同业竞争的承诺》，作出承诺如下：</p> <p>1、截至本承诺函出具之日，本人、本人直接或间接控制的除发行人以外的其他企业（以下简称“其他企业”），本人的配偶、父母、子女及其他近亲属自身及/或其直接或间接控制的其他企业未从事与发行人相同或相似的业务。</p> <p>2、自本承诺函出具之日起，本人将持续促使本人、本人的其他企业、本人的配偶、父母、子女及其他近亲属及其直接或间接控制的其他企业未来不直接或间接从事与发行人相同或相似的业务。</p> <p>3、自本承诺函出具之日起，本人将不再对任何与发行人从事相同或相似业务的其他企业进行投资或进行控制，或者在该企业中担任董事、监事、高级管理人员或核心技术人员，或者为该企业提供资金、技术、销售渠道、客户信息等支持。</p> <p>4、如发行人认定本人通过投资关系或其他安排控制或重大影响任何其他与发行人有从事与发行人经营业务构成或可能构成竞争的业务，则在发行人提出异议后，本人将及时将相关业务终止或转让给无关联第三方。如发行人提出受让相关业务请求，本人应无条件按经有证券从业资格的中介机构评估后的公允价格将相关业务和资产优先转让给发行人。</p> <p>5、本人承诺将不会利用发行人的实际控制人地位损害发行人及发行人其他股东的合法权益。</p>								
--	--	--	--	--	--	--	--	--	--	--

		6、上述承诺自签署之日起生效，对本人具有法律约束力。本承诺持续有效且不可变更或撤销，直至本人不再为发行人实际控制人或本人不再是对发行人直接或间接拥有权益的主要股东（以晚发生者为准）为止之日失效，在上述期间本人愿意承担由于违反上述承诺给发行人造成的全部经济损失。							
解决关联交易	控股股东、实际控制人	<p>（一）公司控股股东中触媒集团向公司出具了《关于减少和规范关联交易的承诺》，作出承诺如下：</p> <p>一、本企业已按照法律法规及证监会的有关规定对关联方和关联交易的情况进行了完整、详尽的披露，除已披露的关联交易外，不存在其他按照法律法规及证监会的有关规定需要披露的关联交易事项。</p> <p>二、本企业承诺本企业尽量避免和减少与发行人及其子公司的关联交易；本企业承诺及促使本企业直接或间接控制的其他企业尽量避免和减少与发行人及其子公司的关联交易。对于无法避免的关联交易均应按照相关法律法规、《公司章程》和《关联交易管理办法》等文件的相关规定依法履行决策程序，在平等、自愿的基础上，按照公平、公允和等价有偿的原则进行，交易价格按市场公认的合理价格确定，并按规定履行信息披露义务。</p> <p>三、本企业承诺将严格遵守发行人《公司章程》等规范性文件中关于关联交易事项的回避规定，在审议涉及与发行人关联交易事项的股东大会上，切实遵守发行人股东大会进行关联交易表决时的回避程序。本企业不会利用关联交易转移、输送利润，不会通过对发行人行使不正当股东权利损害发行人及其他股东的合法权益。</p> <p>四、本企业承诺并促使本企业直接或间接控制的其他企业不利用本企业的地位及控制性影响谋求不当利益，不损害发行人和其他股东的合法权益。</p> <p>五、本承诺函自出具之日起具有法律效力，在本企业作为发行人控股股东期间持续有效且不可撤销，如有违反并给发行人及其他股东造成损失的，本企业承诺将承担赔偿责任。”</p> <p>（二）公司实际控制人李进、刘颐静为规范与公司的关联交易，分别向公司出具了《关于减少和规范关联交易的承诺》，作出承诺如下：</p>	2022年2月16日	是	长期	是	不适用	不适用	

		<p>一、本人已按照法律法规及证监会的有关规定对关联方和关联交易的情况进行了完整、详尽的披露，除已披露的关联交易外，不存在其他按照法律法规及证监会的有关规定需要披露的关联交易事项。</p> <p>二、本人承诺本人尽量避免和减少与发行人及其子公司的关联交易；本人承诺及促使本人直接或间接控制的其他企业，本人关系密切的家庭成员（包括配偶、父母及配偶的父母、兄弟姐妹及其配偶、年满十八周岁的子女及其配偶、配偶的兄弟姐妹和子女配偶的父母）及其直接或间接控制的其他企业尽量避免和减少与发行人及其子公司的关联交易。对于无法避免的关联交易均应按照相关法律法规、《公司章程》和《关联交易管理办法》等文件的相关规定依法履行决策程序，在平等、自愿的基础上，按照公平、公允和等价有偿的原则进行，交易价格按市场公认的合理价格确定，并按规定履行信息披露义务。</p> <p>三、本人承诺将严格遵守发行人《公司章程》等规范性文件中关于关联交易事项的回避规定，在审议涉及与发行人关联交易事项的董事会或股东大会上，切实遵守发行人董事会、股东大会进行关联交易表决时的回避程序。本人不会利用关联交易转移、输送利润，不会通过对发行人行使不正当股东权利损害发行人及其他股东的合法权益。</p> <p>四、本人承诺并促使本人直接或间接控制的其他企业，本人关系密切的家庭成员及其直接或间接控制的其他企业不利用本人的地位及控制性影响谋求不当利益，不损害发行人和其他股东的合法权益。</p> <p>五、本承诺函自出具之日起具有法律效力，在本人作为发行人实际控制人期间持续有效且不可撤销，如有违反并给发行人及其他股东造成损失的，本人承诺将承担赔偿责任。</p>							
其他	股东信息披露核查专项承诺	<p>公司承诺，本公司的股东不存在以下情形：</p> <p>一、本公司已在招股说明书中真实、准确、完整的披露了股东信息。</p> <p>二、本公司股东具备法律、法规规定的股东资格，不存在法律法规规定禁止持股的主体直接或间接持有发行人股份的情形。</p> <p>三、本公司股东不存在以公司进行不当利益输送的情形。</p> <p>四、本次发行的中介机构或其负责人、高级管理人员、经办人员不存在直接或间接持有发行人股份情形。</p> <p>五、若本公司违反上述承诺，将承担由此产生的一切法律后果。</p>	2022年2月16日	是	长期	是	不适用	不适用	

其他	实际控制人	<p>实际控制人李进和刘颐静作出《规范上市公司与关联方资金往来的规定的承诺》，具体承诺如下：</p> <p>一、本人及本人所控制的关联企业在与股份公司发生的经营性资金往来中，将严格限制占用股份公司资金。</p> <p>二、本人及本人控制的关联企业不得要求股份公司垫支工资、福利、保险、广告等费用，也不得要求股份公司代为承担成本和其他支出。</p> <p>三、本人及本人控制的关联企业不谋求以下列方式将股份公司资金直接或间接地提供给本人及本人控制的关联企业使用，包括：（1）有偿或无偿地拆借股份公司的资金给本人及本人控制的关联企业使用；（2）通过银行或非银行金融机构向本人及本人控制的关联企业提供委托贷款；（3）委托本人及本人控制的关联企业进行投资活动；（4）为本人及本人控制的关联企业开具没有真实交易背景的商业承兑汇票；（5）代本人及本人控制的关联企业偿还债务；（6）中国证监会认定的其他方式。</p>	2022年2月16日	是	长期	是	不适用	不适用
其他	公司	<p>公司未能履行承诺时的约束措施：</p> <p>（1）如公司非因不可抗力原因导致未能履行公开承诺事项的，需提出新的承诺（相关承诺需按照法律、法规、公司章程的规定履行相关审批程序）并接受如下约束措施，直至新的承诺履行完毕或相应补救措施实施完毕：①在中国证监会指定的披露媒体上公开说明未履行的具体原因并向股东和社会公众投资者道歉；②未能履行招股说明书的公开承诺事项，给投资者造成损失的，依法赔偿投资者损失；③自未履行承诺事实发生之日起至新的承诺履行完毕或相应补救措施实施完毕之日止，公司不得以任何形式向董事、监事及高级管理人员增加薪资或津贴或分配红利或派发红股。</p> <p>（2）如公司因不可抗力原因导致未能履行公开承诺事项的，需提出新的承诺（相关承诺需按照法律、法规、公司章程的规定履行相关审批程序）并接受如下约束措施，直至新的承诺履行完毕或相应补救措施实施完毕：①在中国证监会指定的披露媒体上公开说明未履行的具体原因；②尽快研究将投资者损失降低到最小的处理方案，尽可能地保护本公司投资者利益。</p>	2022年2月16日	是	长期	是	不适用	不适用

其他	控股股东、实际控制人	<p>控股股东、实际控制人未能履行承诺时的约束措施：</p> <p>(1)如本人非因不可抗力原因导致未能履行公开承诺事项的，需提出新的承诺并接受如下约束措施，直至新的承诺履行完毕或相应补救措施实施完毕：①在公司股东大会及中国证监会指定的披露媒体上公开说明未履行的具体原因并向股东和社会公众投资者道歉；②除因继承、被强制执行、为履行保护投资者利益承诺等必须转股的情形外，不得转让公司股份；③如果因未履行相关承诺事项而获得收益的，所获收益归公司所有，并在确定收益的10个工作日内将所获收益支付给公司指定账户；④自未履行承诺事实发生之日起至新的承诺履行完毕或相应补救措施实施完毕之日止，本人将不收取发行人所分配之红利或派发之红股；⑤本人未履行招股说明书的公开承诺事项，给投资者造成损失的，依法赔偿投资者损失。</p> <p>(2)如本人因不可抗力原因导致未能履行公开承诺事项的，需提出新的承诺并接受如下约束措施，直至新的承诺履行完毕或相应补救措施实施完毕：①在公司股东大会及中国证监会指定的披露媒体上公开说明未履行的具体原因；②尽快研究将投资者损失降低到最小的处理方案，尽可能地保护公司投资者利益。”</p>	2022年2月16日	是	长期	是	不适用	不适用
其他	公司董事、监事、高级管理人员	<p>公司董事、监事、高级管理人员未能履行承诺时的约束措施：</p> <p>(1)如本人/本单位非因不可抗力原因导致未能履行公开承诺事项的，需提出新的承诺并接受如下约束措施，直至新的承诺履行完毕或相应补救措施实施完毕：①在公司股东大会及中国证监会指定的披露媒体上公开说明未履行的具体原因并向股东和社会公众投资者道歉；②除因继承、被强制执行、为履行保护投资者利益承诺等必须转股的情形外，不得转让公司股份；③如果因未履行相关承诺事项而获得收益的，所获收益归公司所有，并在确定收益的10个工作日内将所获收益支付给公司指定账户；④自未履行承诺事实发生之日起至新的承诺履行完毕或相应补救措施实施完毕之日止，本人/本单位将不收取发行人支付的薪资或津贴及所分配之红利或派发之红股；⑤本人/本单位未履行招股说明书的公开承诺事项，给投资者造成损失的，依法赔偿投资者损失。</p>	2022年2月16日	是	长期	是	不适用	不适用

			(2) 如本人/本单位因不可抗力原因导致未能履行公开承诺事项的, 需提出新的承诺并接受如下约束措施, 直至新的承诺履行完毕或相应补救措施实施完毕: ①在公司股东大会及中国证监会指定的披露媒体上公开说明未履行的具体原因; ②尽快研究将投资者损失降低到最小的处理方案, 尽可能地保护公司投资者利益。”						
与 股 权 激 励 相 关 的 承 诺	其他	公司	1.公司根据国家税收法规的规定, 代扣代缴激励对象应交纳的个人所得税。 2.公司承诺不为激励对象依本激励计划获取有关股票期权提供贷款以及其他任何形式的财务资助, 包括为其贷款提供担保。 3.公司应及时按照有关规定履行股票期权激励计划申报、信息披露等义务。	2022年10月21日	是	长期	是	不适用	不适用
	其他	激励对象	1.激励对象应当按公司所聘岗位的要求, 勤勉尽责、恪守职业道德, 为公司的发展做出应有贡献。 2.激励对象的资金来源应当为激励对象合法自筹资金。 3.激励对象获授的股票期权在行权前不得转让、用于担保或偿还债务。 4.激励对象因激励计划获得的收益, 应按国家税收法规交纳个人所得税及其他税费。 5.激励对象承诺, 若公司因信息披露文件中有虚假记载、误导性陈述或者重大遗漏, 导致不符合授予权益或行使权益安排的, 激励对象自相关信息披露文件被确认存在虚假记载、误导性陈述或重大遗漏后, 将由股权激励计划所获得的全部利益返还公司。	2022年10月21日	是	长期	是	不适用	不适用

(二) 公司资产或项目存在盈利预测，且报告期仍处在盈利预测期间，公司就资产或项目

是否达到原盈利预测及其原因作出说明

已达到 未达到 不适用

(三) 业绩承诺情况

适用 不适用

业绩承诺变更情况

适用 不适用

其他说明

适用 不适用

二、报告期内控股股东及其他关联方非经营性占用资金情况

适用 不适用

三、违规担保情况

适用 不适用

四、公司董事会对会计师事务所“非标准意见审计报告”的说明

适用 不适用

五、公司对会计政策、会计估计变更或重大会计差错更正原因和影响的分析说明

(一) 公司对会计政策、会计估计变更原因及影响的分析说明

适用 不适用

(二) 公司对重大会计差错更正原因及影响的分析说明

适用 不适用

(三) 与前任会计师事务所进行的沟通情况

适用 不适用

(四) 审批程序及其他说明

适用 不适用

六、聘任、解聘会计师事务所情况

单位：万元 币种：人民币

	现聘任
境内会计师事务所名称	容诚会计师事务所（特殊普通合伙）
境内会计师事务所报酬	70
境内会计师事务所审计年限	8年
境内会计师事务所注册会计师姓名	王逸飞、邵剑

境内会计师事务所注册会计师审计服务的累计年限	王逸飞（2年）、邵剑（3年）
境外会计师事务所名称	/
境外会计师事务所报酬	/
境外会计师事务所审计年限	/
境外会计师事务所注册会计师姓名	/
境外会计师事务所注册会计师审计年限	/

	名称	报酬
内部控制审计会计师事务所	容诚会计师事务所（特殊普通合伙）	20
财务顾问	不适用	/
保荐人	申万宏源证券承销保荐有限责任公司	/

聘任、解聘会计师事务所的情况说明

适用 不适用

公司 2024 年年度股东大会审议通过《关于续聘公司 2025 年度审计机构的议案》，同意续聘容诚会计师事务所（特殊普通合伙）为公司 2025 年度审计机构。

审计期间改聘会计师事务所的情况说明

适用 不适用

审计费用较上一年度下降 20%以上（含 20%）的情况说明

适用 不适用

七、面临退市风险的情况

（一）导致退市风险警示的原因

适用 不适用

（二）公司拟采取的应对措施

适用 不适用

（三）面临终止上市的情况和原因

适用 不适用

八、破产重整相关事项

适用 不适用

九、重大诉讼、仲裁事项

本年度公司有重大诉讼、仲裁事项 本年度公司无重大诉讼、仲裁事项

十、上市公司及其董事、高级管理人员、控股股东、实际控制人涉嫌违法违规、受到处罚及整改情况

适用 不适用

十一、报告期内公司及其控股股东、实际控制人诚信状况的说明

适用 不适用

报告期内公司及其控股股东、实际控制人不存在未履行法院生效判决，不存在数额较大债务到期未清偿等不良诚信状况。

十二、重大关联交易

(一) 与日常经营相关的关联交易

1、已在临时公告披露且后续实施无进展或变化的事项

适用 不适用

2、已在临时公告披露，但有后续实施的进展或变化的事项

适用 不适用

公司于2025年4月24日召开了第四届董事会第三次会议、第四届监事会第三次会议，审议并一致通过了《关于公司2025年度日常关联交易预计的议案》，2025年度日常关联交易预计金额为14,000,000.00元，详见公司于2025年4月25日在上海证券交易所网站（www.sse.com.cn）披露的《中触媒新材料股份有限公司关于2025年度日常关联交易预计的公告》（公告编号：2025-013）。

报告期内关联交易情况详见本报告“第八节财务报告”之“十四、关联方及关联交易”的“5、关联交易情况”。

3、临时公告未披露的事项

适用 不适用

(二) 资产或股权收购、出售发生的关联交易

1、已在临时公告披露且后续实施无进展或变化的事项

适用 不适用

2、已在临时公告披露，但有后续实施的进展或变化的事项

适用 不适用

3、临时公告未披露的事项

适用 不适用

4、涉及业绩约定的，应当披露报告期内的业绩实现情况

适用 不适用

(三) 共同对外投资的重大关联交易

1、 已在临时公告披露且后续实施无进展或变化的事项

适用 不适用

2、 已在临时公告披露，但有后续实施的进展或变化的事项

适用 不适用

3、 临时公告未披露的事项

适用 不适用

(四) 关联债权债务往来

1、 已在临时公告披露且后续实施无进展或变化的事项

适用 不适用

2、 已在临时公告披露，但有后续实施的进展或变化的事项

适用 不适用

3、 临时公告未披露的事项

适用 不适用

(五) 公司与存在关联关系的财务公司、公司控股财务公司与关联方之间的金融业务

适用 不适用

(六) 其他

适用 不适用

十三、重大合同及其履行情况

(一) 托管、承包、租赁事项

1、 托管情况

适用 不适用

2、 承包情况

适用 不适用

3、 租赁情况

适用 不适用

(二) 担保情况

适用 不适用

(三) 委托他人进行现金资产管理的情况

1、委托理财情况

(1). 委托理财总体情况

√适用 □不适用

单位：元 币种：人民币

类型	风险特征	未到期余额	逾期未收回金额
银行理财产品	低风险	370,002,000.00	-
券商理财产品	低风险	630,000,000.00	-
券商理财产品	中低风险	3,000,000.00	-

其他情况

□适用 √不适用

(2). 单项委托理财情况

√适用 □不适用

单位：元 币种：人民币

受托人	委托理财类型	风险特征	委托理财金额	委托理财起始日期	委托理财终止日期	资金投向	是否存在受限情形	实际收益或损失	未到期金额	逾期未收回金额
申万宏源证券有限公司	券商理财产品	低风险	150,000,000.00	2024/12/27	2025/3/24	证券	否	775,002.74		
申万宏源证券有限公司	券商理财产品	低风险	150,000,000.00	2024/12/27	2025/6/24	证券	否	1,590,410.96		
申万宏源证券有限公司	券商理财产品	低风险	150,000,000.00	2024/12/27	2025/12/23	证券	否	3,421,643.84		
申万宏源证券有限公司	券商理财产品	低风险	320,000,000.00	2024/12/31	2025/12/23	证券	否	7,061,917.81		

申万宏源证券有限公司	券商理财产品	低风险	50,000,000.00	2025/7/1	2025/12/23	证券	否	423,195.62		
申万宏源证券有限公司	券商理财产品	低风险	200,000,000.00	2025/12/31	2026/12/22	证券	否		200,000,000.00	
国泰君安证券股份有限公司	券商理财产品	低风险	50,000,000.00	2024/12/26	2025/9/25	证券	否	769,452.05		
国泰君安证券股份有限公司	券商理财产品	低风险	50,000,000.00	2025/3/27	2025/12/24	证券	否	804,041.10		
国泰君安证券股份有限公司	券商理财产品	低风险	100,000,000.00	2025/12/30	2026/3/30	证券	否		100,000,000.00	
方正证券股份有限公司	券商理财产品	低风险	20,000,000.00	2025/3/28	2025/12/29	证券	否	325,150.68		
方正证券股份有限公司	券商理财产品	低风险	230,000,000.00	2025/12/31	2026/12/28	证券	否		230,000,000.00	
广发银行股份有限公司大连经济技术开发区支行	银行理财产品	低风险	80,000,000.00	2025/3/27	2025/6/27	银行	否	483,945.21		
广发银行股份有限公司大连经济技术开发区支行	银行理财产品	低风险	100,000,000.00	2025/6/27	2025/12/26	银行	否	982,301.37		
广发银行股份有限公司大连经济技术开发区支行	银行理财产品	低风险	50,000,000.00	2025/6/30	2025/9/29	银行	否	251,808.22		
广发银行股份有限公司大连经济技术开发区支行	银行理财产品	低风险	50,000,000.00	2025/9/30	2025/12/30	银行	否	239,342.47		

广发银行股份有限公司大连经济技术开发区支行	银行理财产品	低风险	50,000,000.00	2025/9/30	2025/12/30	银行	否	239,342.47		
广发银行股份有限公司大连经济技术开发区支行	银行理财产品	低风险	250,000,000.00	2025/12/31	2026/6/29	银行	否		250,000,000.00	
兴业银行股份有限公司大连分行营业部	银行理财产品	低风险	30,000,000.00	2025/6/30	2025/8/7	银行	否	63,090.42		
申万宏源证券有限公司	券商理财产品	低风险	40,000,000.00	2024/12/31	2025/12/23	证券	否	882,739.73		
中信证券股份有限公司	券商理财产品	低风险	5,000,000.00	2024/12/12	2025/1/2	证券	否	7,191.78		
方正证券股份有限公司	券商理财产品	低风险	10,000,000.00	2025/3/7	2025/6/6	证券	否	49,863.01		
方正证券股份有限公司	券商理财产品	低风险	10,000,000.00	2025/7/4	2025/12/24	证券	否	90,054.79		
广发证券股份有限公司	券商理财产品	低风险	10,000,000.00	2025/5/16	2025/11/12	证券	否	116,534.25		
广发银行股份有限公司大连经济技术开发区支行	银行理财产品	低风险	30,000,000.00	2024/12/27	2025/3/27	银行	否	192,328.77		
中国光大银行股份有限公司大连中山支行	银行理财产品	低风险	10,000,000.00	2024/12/13	2025/1/13	银行	否	19,166.67		
中国光大银行股份有限公司大连中山支行	银行理财产品	低风险	40,000,000.00	2024/12/31	2025/2/28	银行	否	146,666.67		

中信银行股份有限公司大连普湾支行	银行理财产品	低风险	10,000,000.00	2024/12/31	2025/2/5	银行	否	19,232.88		
兴业银行股份有限公司大连分行营业部	银行理财产品	低风险	100,000,000.00	2025/1/2	2025/2/7	银行	否	212,054.80		
兴业银行股份有限公司大连分行营业部	银行理财产品	低风险	100,000,000.00	2025/2/8	2025/2/28	银行	否	125,479.45		
中信银行股份有限公司大连普湾支行	银行理财产品	低风险	10,000,000.00	2025/2/17	2025/3/21	银行	否	16,657.53		
兴业银行股份有限公司大连分行营业部	银行理财产品	低风险	20,000,000.00	2025/3/3	2025/4/10	银行	否	49,556.17		
兴业银行股份有限公司大连分行营业部	银行理财产品	低风险	70,000,000.00	2025/3/3	2025/4/10	银行	否	164,701.37		
中国光大银行股份有限公司大连中山支行	银行理财产品	低风险	36,000,000.00	2025/3/3	2025/4/3	银行	否	64,500.00		
中信银行股份有限公司大连普湾支行	银行理财产品	低风险	10,000,000.00	2025/3/26	2025/4/25	银行	否	8,630.14		
广发银行股份有限公司大连经济技术开发区支行	银行理财产品	低风险	25,000,000.00	2025/4/1	2025/5/16	银行	否	72,431.51		
中国光大银行股份有限公司大连中山支行	银行理财产品	低风险	30,000,000.00	2025/4/3	2025/5/7	银行	否	59,500.00		

兴业银行股份有限公司大连分行营业部	银行理财产品	低风险	70,000,000.00	2025/4/11	2025/5/13	银行	否	139,309.58		
广发银行股份有限公司大连经济技术开发区支行	银行理财产品	低风险	70,000,000.00	2025/4/17	2025/7/16	银行	否	396,986.30		
中国光大银行股份有限公司大连中山支行	银行理财产品	低风险	15,000,000.00	2025/5/7	2025/6/9	银行	否	27,333.33		
兴业银行股份有限公司大连分行营业部	银行理财产品	低风险	50,000,000.00	2025/5/15	2025/6/20	银行	否	111,452.06		
兴业银行股份有限公司大连分行营业部	银行理财产品	低风险	25,000,000.00	2025/6/26	2025/7/31	银行	否	48,424.66		
中国光大银行股份有限公司大连中山支行	银行理财产品	低风险	15,000,000.00	2025/6/27	2025/7/27	银行	否	26,250.00		
广发银行股份有限公司大连经济技术开发区支行	银行理财产品	低风险	50,000,000.00	2025/7/17	2025/10/16	银行	否	249,315.07		
中国光大银行股份有限公司大连中山支行	银行理财产品	低风险	10,000,000.00	2025/7/16	2025/8/18	银行	否	16,000.00		
广发银行股份有限公司大连经济技术开发区支行	银行理财产品	低风险	50,000,000.00	2025/8/5	2025/11/5	银行	否	248,273.97		

广发银行股份有限公司大连经济技术开发区支行	银行理财产品	低风险	50,000,000.00	2025/10/17	2025/11/14	银行	否	67,890.41		
中信银行股份有限公司大连普湾支行	银行理财产品	低风险	80,000,000.00	2025/11/3	2025/11/28	银行	否	102,777.78		
广发银行股份有限公司大连经济技术开发区支行	银行理财产品	低风险	130,000,000.00	2025/11/11	2025/12/19	银行	否	226,319.67		
广发银行股份有限公司大连经济技术开发区支行	银行理财产品	低风险	80,000,000.00	2025/12/2	2025/12/31	银行	否	109,961.64		
广发银行股份有限公司大连经济技术开发区支行	银行理财产品	低风险	100,000,000.00	2025/12/30	2026/6/26	银行	否		100,000,000.00	
中信银行股份有限公司大连普湾支行	银行理财产品	低风险	20,000,000.00	2025/12/30	2026/4/7	银行	否	2,000	20,002,000.00	
方正证券股份有限公司	券商理财产品	低风险	100,000,000.00	2025/12/31	2026/12/28	证券	否		100,000,000.00	
广发证券股份有限公司	券商理财产品	中低风险	3,000,000.00	2025/12/24	X	证券	否		3,000,000.00	

其他情况

适用 不适用

(3). 委托理财减值准备

适用 不适用

2、 委托贷款情况

(1). 委托贷款总体情况

适用 不适用

其他情况

适用 不适用

(2). 单项委托贷款情况

适用 不适用

其他情况

适用 不适用

(3). 委托贷款减值准备

适用 不适用

3、 其他情况

适用 不适用

(四) 其他重大合同

适用 不适用

十四、募集资金使用进展说明

√适用 □不适用

(一) 募集资金整体使用情况

√适用 □不适用

单位：万元

募集资金来源	募集资金到位时间	募集资金总额	募集资金净额 (1)	招股书或募集说明书中募集资金承诺投资总额 (2)	超募资金总额 (3) = (1) - (2)	截至报告期末累计投入募集资金总额 (4)	其中：截至报告期末超募资金累计投入总额 (5)	截至报告期末募集资金累计投入进度 (%) (6) = (4)/(1)	截至报告期末超募资金累计投入进度 (%) (7) = (5)/(3)	本年度投入金额 (8)	本年度投入金额占比 (%) (9) = (8)/(1)	变更用途的募集资金总额
首次公开发行股票	2022年2月11日	184,569.50	169,114.64	78,442.35	90,672.29	94,965.10	50,000.00	56.15	55.14	4,648.49	2.75	不适用
合计	/	184,569.50	169,114.64	78,442.35	90,672.29	94,965.10	50,000.00	/	/	4,648.49	/	/

其他说明

□适用 √不适用

(二) 募投项目明细

√适用 □不适用

1、 募集资金明细使用情况

√适用 □不适用

单位：万元

募集资金来源	项目名称	项目性质	是否为招股书或者募集说明书中的承诺投资项目	是否涉及变更投向	募集资金投资总额(1)	本年投入金额	截至报告期末累计投入募集资金总额(2)	截至报告期末累计投入进度(%) (3)=(2)/(1)	项目达到预定可使用状态日期	是否已结项	投入进度是否符合计划的进度	投入进度未达计划的具体原因	本年实现的效益	项目已实现的效益或者研发成果	项目可行性是否发生重大变化,如是,请说明具体情况	节余金额
首次公开发行股票	环保新材料及中间体项目	生产建设	是	否	85,016.02	1,828.94	11,196.22	13.17	2026年2月[注1]	否	否	由于募投项目变更,需要重新办理备案、验收、环评、能评及首次工艺验证等审批程序,项目整体进度有所延迟。	不适用	无	否	不适用
首次公开发行股票	特种分子筛、环保催化剂、汽车尾气净化催化剂产业化项目	生产建设	是	否	35,636.00	2,819.55	33,768.89	94.76	2025年12月	是	是	不适用	不适用	[注2]	否	1,446.25

首次公开发行人股票	永久补充流动资金	其他	否	否	50,000.00	0	50,000.00	100	不适用	是	是	不适用	不适用	不适用	不适用
合计	/	/	/	/	170,652.02	4,648.49	94,965.10	/	/	/	/	/	/	/	/

注 1：公司基于审慎性原则，结合当前募集资金投资项目的实际进展及资金使用情况，在保持募集资金投资项目的实施主体和资金用途等均不发生变化的情况下，决定将募投项目“环保新材料及中间体项目”达到预定可使用状态日期调整为 2028 年 7 月。具体内容详见公司于 2026 年 2 月 6 日在上海证券交易所网站（www.sse.com.cn）披露的《中触媒新材料股份有限公司关于部分募投项目结项并将节余募集资金永久补充流动资金、部分募投项目内部投资结构调整及延期的公告》（公告编号：2026-001）。

注 2：本项目为特种分子筛、环保型催化剂及汽车尾气净化催化剂的生产线建设，在山东省布局生产基地扩大生产规模，能够拓展和巩固与新老客户的合作关系，扩大公司市场份额，提升公司经济效益。目前项目已结项。本项目经济效益已融入公司整体营收，较难单独核算已实现的经济效益。

注 3：截至 2025 年 12 月 31 日，“特种分子筛、环保催化剂、汽车尾气净化催化剂产业化项目”已达到预定的使用状态，项目节余资金 1,446.25 万元，待节余资金划转完成后，公司将对原有相关募集资金专户进行销户处理。

注 4：募集资金计划投资总额大于扣除发行费用后募集资金净额的部分为募集资金利息收入及理财产品收益。

注 5：上表中数值若出现总数与各分项数值之和尾数不符，均为四舍五入原因所致。

2、超募资金明细使用情况

√适用 □不适用

单位：万元

用途	性质	拟投入超募资金总额 (1)	截至报告期末累计投入超募资金总额 (2)	截至报告期末累计投入进度 (%) (3)=(2)/(1)	备注
永久补充流动资金	补流还贷	50,000.00	50,000.00	100	无
环保新材料及中间体项目	在建项目	42,209.67	0	0	无
合计	/	92,209.67	50,000.00	/	/

注：拟投入超募资金总额大于超募资金总额的部分为募集资金利息收入及理财产品收益。

3、报告期内募投项目重新论证的具体情况

适用 不适用

(三) 报告期内募投变更或终止情况

适用 不适用

(四) 报告期内募集资金使用的其他情况

1、募集资金投资项目先期投入及置换情况

□适用 √不适用

2、用闲置募集资金暂时补充流动资金情况

□适用 √不适用

3、对闲置募集资金进行现金管理，投资相关产品情况

√适用 □不适用

单位：万元 币种：人民币

董事会审议日期	募集资金用于现金管理的有效审议额度	起始日期	结束日期	报告期末现金管理余额	期间最高余额是否超出授权额度
2025年3月7日	85,000.00	2025年3月7日	2026年3月6日	78,000.00	否

其他说明

公司于2025年3月7日召开第四届董事会第二次会议，第四届监事会第二次会议，会议审议通过了《关于公司使用部分暂时闲置募集资金及自有资金进行现金管理的议案》，为提高资金的使用效率，增加收益，同意公司在保证不影响公司募集资金投资计划正常进行的前提下，公司拟使用不超过人民币85,000.00万元暂时闲置募集资金及不超过人民币60,000.00万元的部分自有资金进行现金管理，使用期限不超过12个月，自董事会审议通过之日起12个月之内有效。在前述额度及期限范围内，公司可以循环滚动使用资金，授权公司管理层及公司财务部工作人员在上述额度及决议有效期内根据实际情况办理相关事宜并签署相关文件。

具体内容详见公司于2025年3月8日于上海证券交易所网站（www.sse.com.cn）上披露的《中触媒新材料股份有限公司关于公司使用部分暂时闲置募集资金及自有资金进行现金管理的公告》（公告编号：2025-006）。

4、其他

□适用 √不适用

(五) 中介机构关于募集资金存储与使用情况的专项核查、鉴证的结论性意见

√适用 □不适用

容诚会计师事务所（特殊普通合伙）认为：中触媒公司2025年度《募集资金存放、管理与实际使用情况的专项报告》在所有重大方面按照上述《上市公司募集资金监管规则》及交易所的相关规定编制，公允反映了中触媒公司2025年度募集资金实际存放、管理与使用情况。

申万宏源证券承销保荐有限责任公司认为：中触媒 2025 年度募集资金存放与使用情况符合《证券发行上市保荐业务管理办法》《上市公司募集资金监管规则》《上海证券交易所科创板股票上市规则》《上海证券交易所科创板上市公司自律监管指引第 1 号——规范运作》等有关法律、法规要求，对募集资金进行了专户存放和专项使用，并及时履行了相关信息披露义务，不存在变相改变募集资金用途和损害股东利益的情形，不存在违规使用募集资金的情形。

核查异常的相关情况说明

适用 不适用

(六) 擅自变更募集资金用途、违规占用募集资金的后续整改情况

适用 不适用

十五、其他对投资者作出价值判断和投资决策有重大影响的重大事项的说明

适用 不适用

第六节 股份变动及股东情况

一、股本变动情况

(一) 股份变动情况表

1、股份变动情况表

	本次变动前		本次变动增减(+, -)					单位：股 本次变动后	
	数量	比例 (%)	发行新股	送股	公积金转股	其他	小计	数量	比例 (%)
一、有限售条件股份	87,788,841	49.82				-87,788,841	-87,788,841	0	0
1、国家持股									
2、国有法人持股									
3、其他内资持股	87,788,841	49.82				-87,788,841	-87,788,841	0	0
其中：境内非国有法人持股	50,427,000	28.62				-50,427,000	-50,427,000	0	0
境内自然人持股	37,361,841	21.20				-37,361,841	-37,361,841	0	0
4、外资持股									
其中：境外法人持股									

境外自然人持股									
二、无限售条件流通股份	88,411,159	50.18				87,788,841	87,788,841	176,200,000	100.00
1、人民币普通股	88,411,159	50.18				87,788,841	87,788,841	176,200,000	100.00
2、境内上市的外资股									
3、境外上市的外资股									
4、其他									
三、股份总数	176,200,000	100.00				0	0	176,200,000	100.00

2、股份变动情况说明

√适用 □不适用

2025年2月17日，公司首次公开发行部分限售股4,396,000股上市流通，详见公司于2025年2月8日在上海证券交易所网站（www.sse.com.cn）披露的《中触媒新材料股份有限公司首次公开发行部分限售股上市流通公告》（公告编号：2025-003）。

2025年8月18日，公司首次公开发行部分限售股83,392,841股上市流通，详见公司于2025年8月8日在上海证券交易所网站（www.sse.com.cn）披露的《中触媒新材料股份有限公司首次公开发行部分限售股上市流通公告》（公告编号：2025-031）。

3、股份变动对最近一年和最近一期每股收益、每股净资产等财务指标的影响（如有）

□适用 √不适用

4、公司认为必要或证券监管机构要求披露的其他内容

□适用 √不适用

(二) 限售股份变动情况

√适用 □不适用

单位：股

股东名称	年初限售股数	本年解除限售股数	本年增加限售股数	年末限售股数	限售原因	解除限售日期
大连中赢投资管理中心（有限合伙）	4,396,000	4,396,000	0	0	首发限售	2025年2月17日
中触媒集团有限公司	46,031,000	46,031,000	0	0	首发限售	2025年8月18日
李进	11,485,000	11,485,000	0	0	首发限售	2025年8月18日
刘岩	10,380,841	10,380,841	0	0	首发限售	2025年8月18日
刘颐静	5,207,000	5,207,000	0	0	首发限售	2025年8月18日
石双月	4,378,000	4,378,000	0	0	首发限售	2025年8月18日
李永宾	2,163,000	2,163,000	0	0	首发限售	2025年8月18日

邹本锋	2,040,000	2,040,000	0	0	首发限售	2025年8月18日
李群	1,708,000	1,708,000	0	0	首发限售	2025年8月18日
合计	87,788,841	87,788,841	0	0	/	/

二、证券发行与上市情况

(一) 截至报告期内证券发行情况

适用 不适用

截至报告期内证券发行情况的说明（存续期内利率不同的债券，请分别说明）：

适用 不适用

(二) 公司股份总数及股东结构变动及公司资产和负债结构的变动情况

适用 不适用

三、股东和实际控制人情况

(一) 股东总数

截至报告期末普通股股东总数(户)	7,596
年度报告披露日前上一月末的普通股股东总数(户)	8,597
截至报告期末表决权恢复的优先股股东总数(户)	不适用
年度报告披露日前上一月末表决权恢复的优先股股东总数(户)	不适用
截至报告期末持有特别表决权股份的股东总数(户)	不适用
年度报告披露日前上一月末持有特别表决权股份的股东总数(户)	不适用

存托凭证持有人数量

适用 不适用

(二) 截至报告期末前十名股东、前十名流通股股东（或无限售条件股东）持股情况表

单位：股

前十名股东持股情况（不含通过转融通出借股份）							
股东名称 （全称）	报告期内 增减	期末持股数 量	比例 （%）	持有 有限 售条 件股 份数 量	质押、标记或冻结 情况		股东 性质
					股份 状态	数量	
中触媒集团有限公司	2,189,475	48,220,475	27.37	0	无	0	境内非国有法人
李进	0	11,485,000	6.52	0	无	0	境内自然人
刘岩	0	10,380,841	5.89	0	质押	10,380,841	境内自然人
王婧	-1,762,000	8,618,841	4.89	0	质押	8,340,000	境内自然人
桂菊明	0	5,473,000	3.11	0	无	0	境内自然人
刘颐静	0	5,207,000	2.96	0	无	0	境内自然人
石双月	0	4,378,000	2.48	0	无	0	境内自然人
大连中赢投资管理中心（有限合伙）	-649,664	3,746,336	2.13	0	无	0	其他

魏永增	12,184	3,205,246	1.82	0	无	0	境内自然人
深圳泽源私募证券投资基金管理有限公司—泽源利旺田 29 号私募证券投资基金	199,942	2,291,827	1.30	0	无	0	境内非国有法人
前十名无限售条件股东持股情况（不含通过转融通出借股份）							
股东名称	持有无限售条件流通股的数量			股份种类及数量			
				种类	数量		
中触媒集团有限公司	48,220,475			人民币普通股	48,220,475		
李进	11,485,000			人民币普通股	11,485,000		
刘岩	10,380,841			人民币普通股	10,380,841		
王婧	8,618,841			人民币普通股	8,618,841		
桂菊明	5,473,000			人民币普通股	5,473,000		
刘颐静	5,207,000			人民币普通股	5,207,000		
石双月	4,378,000			人民币普通股	4,378,000		
大连中赢投资管理中心（有限合伙）	3,746,336			人民币普通股	3,746,336		
魏永增	3,205,246			人民币普通股	3,205,246		
深圳泽源私募证券投资基金管理有限公司—泽源利旺田 29 号私募证券投资基金	2,291,827			人民币普通股	2,291,827		
前十名股东中回购专户情况说明	截至报告期末，公司前十名无限售条件股东中存在回购专户“中触媒新材料股份有限公司回购专用证券账户”，该账户持有公司回购股份 3,079,019 股，占公司总股本的比例为 1.75%。						
上述股东委托表决权、受托表决权、放弃表决权的说明	不适用						
上述股东关联关系或一致行动的说明	中触媒集团、李进、刘颐静存在一致行动关系，为一致行动人。中触媒集团实际控制人为李进、刘颐静，李进和刘颐静为夫妻关系。除此之外，公司未知上述其他股东是否存在关联关系或一致行动关系。						
表决权恢复的优先股股东及持股数量的说明	不适用						

持股 5%以上股东、前十名股东及前十名无限售流通股股东参与转融通业务出借股份情况
适用 不适用

前十名股东及前十名无限售流通股股东因转融通出借/归还原因导致较上期发生变化
适用 不适用

前十名有限售条件股东持股数量及限售条件
适用 不适用

截至报告期末公司前十名境内存托凭证持有人情况表
适用 不适用

持股 5%以上存托凭证持有人、前十名存托凭证持有人及前十名无限售条件存托凭证持有人参与转融通业务出借股份情况
适用 不适用

前十名存托凭证持有人及前十名无限售条件存托凭证持有人因转融通出借/归还原因导致较上期发生变化
适用 不适用

前十名有限售条件存托凭证持有人持有数量及限售条件

适用 不适用

(三) 截至报告期末表决权数量前十名股东情况表

适用 不适用

(四) 战略投资者或一般法人因配售新股/存托凭证成为前十名股东

适用 不适用

(五) 首次公开发行战略配售情况

1、 高级管理人员与核心员工设立专项资产管理计划参与首次公开发行战略配售持有情况

适用 不适用

2、 保荐机构相关子公司参与首次公开发行战略配售持股情况

适用 不适用

四、控股股东及实际控制人情况

(一) 控股股东情况

1、 法人

适用 不适用

名称	中触媒集团有限公司
单位负责人或法定代表人	李进
成立日期	2014 年 1 月 6 日
主要经营业务	技术开发、技术服务、技术推广、技术转让；项目投资；投资管理；技术进出口；经济贸易咨询；市场调查；产品设计；组织文化艺术交流活动（演出除外）；企业策划；销售化工产品（不含危险化学品及一类易制毒化学品）、五金交电、建筑材料、非金属矿石、金属矿石、仪器仪表。（市场主体依法自主选择经营项目，开展经营活动；依法须经批准的项目，经相关部门批准后依批准的内容开展经营活动；不得从事国家和本市产业政策禁止和限制类项目的经营活动。）（依法须经批准的项目，经相关部门批准后方可开展经营活动。）
报告期内控股和参股的其他境内外上市公司的股权情况	无
其他情况说明	不适用

2、 自然人

适用 不适用

3、 公司不存在控股股东情况的特别说明

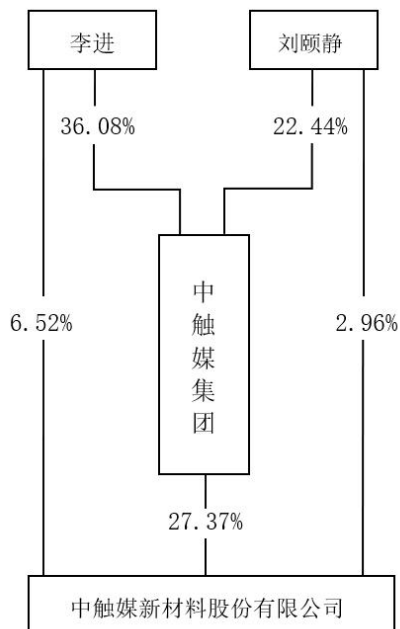
适用 不适用

4、报告期内控股股东变更情况的说明

适用 不适用

5、公司与控股股东之间的产权及控制关系的方框图

适用 不适用



(二) 实际控制人情况

1、法人

适用 不适用

2、自然人

适用 不适用

姓名	李进
国籍	中国
是否取得其他国家或地区居留权	否
主要职业及职务	中触媒集团有限公司董事长、中触媒新材料股份有限公司董事长、总经理
过去 10 年曾控股的境内外上市公司情况	不适用
姓名	刘頔静
国籍	中国
是否取得其他国家或地区居留权	否
主要职业及职务	中触媒集团有限公司董事、中触媒新材料股份有限公司董事、顾问
过去 10 年曾控股的境内外上市公司情况	不适用

3、公司不存在实际控制人情况的特别说明

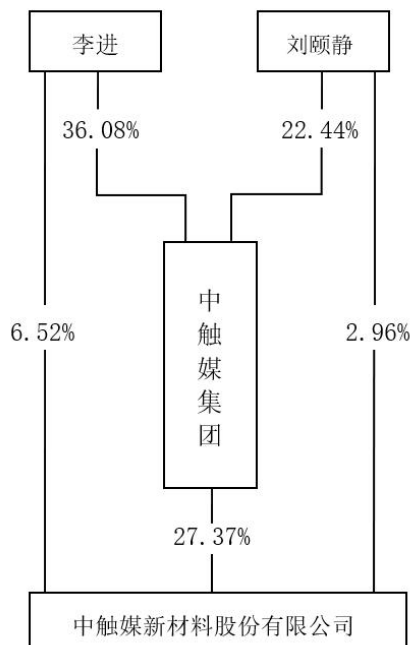
适用 不适用

4、报告期内公司控制权发生变更的情况说明

适用 不适用

5、公司与实际控制人之间的产权及控制关系的方框图

适用 不适用



6、实际控制人通过信托或其他资产管理方式控制公司

适用 不适用

(三) 控股股东及实际控制人其他情况介绍

适用 不适用

五、公司控股股东或第一大股东及其一致行动人累计质押股份数量占其所持公司股份数量比例达到80%以上

适用 不适用

六、其他持股在百分之十以上的法人股东

适用 不适用

七、股份/存托凭证限制减持情况说明

适用 不适用

八、股份回购在报告期的具体实施情况

适用 不适用

九、优先股相关情况

适用 不适用

第七节 债券相关情况

一、公司债券（含企业债券）和非金融企业债务融资工具

适用 不适用

二、可转换公司债券情况

适用 不适用

第八节 财务报告

一、审计报告

适用 不适用

中触媒新材料股份有限公司全体股东：

一、审计意见

我们审计了中触媒新材料股份有限公司（以下简称中触媒公司）财务报表，包括 2025 年 12 月 31 日的合并及母公司资产负债表，2025 年度的合并及母公司利润表、合并及母公司现金流量表、合并及母公司所有者权益变动表以及相关财务报表附注。

我们认为，后附的财务报表在所有重大方面按照企业会计准则的规定编制，公允反映了中触媒公司 2025 年 12 月 31 日的合并及母公司财务状况以及 2025 年度的合并及母公司经营成果和现金流量。

二、形成审计意见的基础

我们按照中国注册会计师审计准则的规定执行了审计工作。审计报告的“注册会计师对财务报表审计的责任”部分进一步阐述了我们在这些准则下的责任。按照中国注册会计师职业道德守则和中国注册会计师独立性准则，我们独立于中触媒公司，并遵守了独立性准则中适用于公众利益实体财务报表审计的规定，同时履行了职业道德方面的其他责任。我们相信，我们获取的审计证据是充分、适当的，为发表审计意见提供了基础。

三、关键审计事项

关键审计事项是我们根据职业判断，认为对本期财务报表审计最为重要的事项。这些事项的应对以对财务报表整体进行审计并形成审计意见为背景，我们不对这些事项单独发表意见。

（一）特种分子筛及催化剂系列、非分子筛催化剂系列产品收入确认

1、事项描述

相关信息披露详见财务报表附注三、25 收入确认原则和计量方法和附注五、37 营业收入及营业成本所示，中触媒公司营业收入类型包括特种分子筛及催化剂系列产品收入、非分子筛催化剂

系列产品收入和技术收入等，本期特种分子筛及催化剂系列、非分子筛催化剂系列产品收入为82,907.87万元，占中触媒公司营业收入的98.03%。

由于特种分子筛及催化剂系列、非分子筛催化剂系列产品收入对财务报表的影响重大，从而存在中触媒公司管理层（以下简称管理层）为了达到特定目标或期望而操纵收入确认的固有控制风险和重大错报风险，因此我们将收入确认确定为关键审计事项。

2、审计应对

针对特种分子筛及催化剂系列、非分子筛催化剂系列产品收入确认，我们实施的审计程序主要包括：

（1）向中触媒公司治理层（以下简称治理层）、管理层进行询问，评价管理层诚信及舞弊风险。

（2）了解与特种分子筛及催化剂系列、非分子筛催化剂系列产品收入确认相关的关键内部控制，评价这些控制的设计，确定其是否得到执行，并测试相关内部控制的运行有效性。

（3）检查销售合同，识别与特种分子筛及催化剂系列、非分子筛催化剂系列产品收入确认相关的商品控制权转移、主要风险和报酬转移相关的条款，评价特种分子筛及催化剂系列、非分子筛催化剂系列产品收入确认政策是否符合企业会计准则规定。

（4）执行分析程序，包括对特种分子筛及催化剂系列、非分子筛催化剂系列产品收入及毛利率按月度、产品、客户等实施分析程序，识别是否存在重大或异常波动，判断特种分子筛及催化剂系列、非分子筛催化剂系列产品收入和毛利率变动的合理性。

（5）对于特种分子筛及催化剂系列、非分子筛催化剂系列产品内销收入，检查销售合同、订单、销售发票、出库单、运输记录及客户签收单、验收单、回款等；对于特种分子筛及催化剂系列、非分子筛催化剂系列产品外销收入，获取电子口岸信息、出口退税信息及外管局收汇数据并与账面记录核对，检查销售合同、出口报关单、货运提单、销售发票等。

（6）对应收账款和营业收入实施函证程序，向主要客户进行函证，以确认应收账款余额和特种分子筛及催化剂系列、非分子筛催化剂系列产品收入金额的真实性和准确性。

通过执行上述审计程序，我们认为管理层对特种分子筛及催化剂系列、非分子筛催化剂系列产品收入的确认是恰当的。

（二）应收账款减值

1、事项描述

相关信息披露详见财务报表附注三、10 金融工具和附注五、4 应收账款所示，中触媒公司截至2025年12月31日，应收账款账面余额23,245.23万元，坏账准备余额2,722.26万元。

由于应收账款占期末资产比例较高，且应收账款减值涉及重大管理层判断，因此，我们将应收账款减值确定为关键审计事项。

2、审计应对

针对应收账款减值，我们实施的审计程序主要包括：

(1) 评估并测试与公司信用政策及应收账款管理相关的关键内部控制，复核相关内部控制设计是否合理并得到有效执行。

(2) 复核管理层在评估应收账款的可收回性方面的判断及估计，包括管理层确定划分应收账款组合的依据、单项计提坏账准备的判断等，关注管理层是否充分识别已发生减值的项目。

(3) 根据现行的会计准则要求，参照历史信用损失经验，结合当前状况以及对未来经济状况的判断，评估管理层所采用的预期信用损失率是否恰当。

(4) 执行应收账款函证程序及检查客户历史回款和期后回款情况，评价应收账款坏账准备计提的充分性。

(5) 获取中触媒公司坏账准备计提表，检查计提方法是否按照坏账政策执行，账龄划分是否正确，重新计算坏账计提金额是否准确。

通过执行上述审计程序，我们认为管理层对应收账款减值方面所做的判断是恰当的。

四、其他信息

中触媒公司管理层对其他信息负责。其他信息包括中触媒公司 2025 年度报告中涵盖的信息，但不包括财务报表和我们的审计报告。

我们对财务报表发表的审计意见不涵盖其他信息，我们也不对其他信息发表任何形式的鉴证结论。

结合我们对财务报表的审计，我们的责任是阅读其他信息，在此过程中，考虑其他信息是否与财务报表或我们在审计过程中了解到的情况存在重大不一致或者似乎存在重大错报。

基于我们已执行的工作，如果我们确定其他信息存在重大错报，我们应当报告该事实。在这方面，我们无任何事项需要报告。

五、管理层和治理层对财务报表的责任

管理层负责按照企业会计准则的规定编制财务报表，使其实现公允反映，并设计、执行和维护必要的内部控制，以使财务报表不存在由于舞弊或错误导致的重大错报。

在编制财务报表时，管理层负责评估中触媒公司的持续经营能力，披露与持续经营相关的事项（如适用），并运用持续经营假设，除非管理层计划清算中触媒公司、终止运营或别无其他现实的选择。

治理层负责监督中触媒公司的财务报告过程。

六、注册会计师对财务报表审计的责任

我们的目标是对财务报表整体是否不存在由于舞弊或错误导致的重大错报获取合理保证，并出具包含审计意见的审计报告。合理保证是高水平的保证，但并不能保证按照审计准则执行的审计在某一重大错报存在时总能发现。错报可能由于舞弊或错误导致，如果合理预期错报单独或汇总起来可能影响财务报表使用者依据财务报表作出的经济决策，则通常认为错报是重大的。

在按照审计准则执行审计工作的过程中，我们运用职业判断，并保持职业怀疑。同时，我们也执行以下工作：

(1) 识别和评估由于舞弊或错误导致的财务报表重大错报风险，设计和实施审计程序以应对这些风险，并获取充分、适当的审计证据，作为发表审计意见的基础。由于舞弊可能涉及串通、伪造、故意遗漏、虚假陈述或凌驾于内部控制之上，未能发现由于舞弊导致的重大错报的风险高于未能发现由于错误导致的重大错报的风险。

(2) 了解与审计相关的内部控制，以设计恰当的审计程序。

(3) 评价管理层选用会计政策的恰当性和作出会计估计及相关披露的合理性。

(4) 对管理层使用持续经营假设的恰当性得出结论。同时，根据获取的审计证据，就可能导致对中触媒公司持续经营能力产生重大疑虑的事项或情况是否存在重大不确定性得出结论。如果我们得出结论认为存在重大不确定性，审计准则要求我们在审计报告中提请报表使用者注意财务报表中的相关披露；如果披露不充分，我们应当发表非无保留意见。我们的结论基于截至审计报告日可获得的信息。然而，未来的事项或情况可能导致中触媒公司不能持续经营。

(5) 评价财务报表的总体列报、结构和内容，并评价财务报表是否公允反映相关交易和事项。

(6) 就中触媒公司中实体或业务活动的财务信息获取充分、适当的审计证据，以对财务报表发表审计意见。我们负责指导、监督和执行集团审计，并对审计意见承担全部责任。

我们与治理层就计划的审计范围、时间安排和重大审计发现等事项进行沟通，包括沟通我们在审计中识别出的值得关注的内部控制缺陷。

我们还就已遵守与独立性相关的职业道德要求向治理层提供声明，并与治理层沟通可能被合理认为影响我们独立性的所有关系和其他事项，以及相关的防范措施。

从与治理层沟通过的事项中，我们确定哪些事项对本期财务报表审计最为重要，因而构成关键审计事项。我们在审计报告中描述这些事项，除非法律法规禁止公开披露这些事项，或在极少数情形下，如果合理预期在审计报告中沟通某事项造成的负面后果超过在公众利益方面产生的益处，我们确定不应在审计报告中沟通该事项。

(此页无正文，为中触媒公司容诚审字[2026]110Z0235号报告之签字盖章页。)

容诚会计师事务所
(特殊普通合伙)

中国注册会计师：
王逸飞（项目合伙人）

中国注册会计师：
邵剑

中国·北京

2026年4月21日

二、财务报表

合并资产负债表

2025年12月31日

编制单位：中触媒新材料股份有限公司

单位：元 币种：人民币

项目	附注	2025年12月31日	2024年12月31日
流动资产：			
货币资金		350,962,534.35	253,585,972.28
结算备付金			
拆出资金			
交易性金融资产		573,002,000.00	900,000,000.00
衍生金融资产			
应收票据		34,976,552.16	17,354,989.95
应收账款		205,229,679.04	200,645,251.84
应收款项融资		10,133,112.11	7,925,853.60
预付款项		19,735,646.89	7,409,321.00
应收保费			
应收分保账款			
应收分保合同准备金			
其他应收款		998,735.18	842,222.80
其中：应收利息			
应收股利			
买入返售金融资产			
存货		281,547,918.95	343,731,087.09
其中：数据资源			
合同资产		16,025,540.59	5,971,631.98
持有待售资产			
一年内到期的非流动资产			
其他流动资产		441,579,413.71	65,061,206.71
流动资产合计		1,934,191,132.98	1,802,527,537.25
非流动资产：			
发放贷款和垫款			
债权投资			

其他债权投资			
长期应收款			
长期股权投资		27,284,073.57	24,253,601.41
其他权益工具投资			
其他非流动金融资产			
投资性房地产			
固定资产		835,162,776.98	720,998,590.73
在建工程		146,687,961.45	239,828,607.77
生产性生物资产			
油气资产			
使用权资产		57,142.86	9,016.46
无形资产		96,016,355.86	96,509,534.11
其中：数据资源			
开发支出			
其中：数据资源			
商誉		2,091,422.22	2,091,422.22
长期待摊费用			
递延所得税资产		11,463,123.78	15,627,237.29
其他非流动资产		13,468,050.44	18,682,889.27
非流动资产合计		1,132,230,907.16	1,118,000,899.26
资产总计		3,066,422,040.14	2,920,528,436.51
流动负债：			
短期借款			510,505.69
向中央银行借款			
拆入资金			
交易性金融负债			
衍生金融负债			
应付票据		8,550,000.00	22,000.00
应付账款		109,203,858.54	86,188,038.76
预收款项			
合同负债		6,205,185.32	7,374,853.86
卖出回购金融资产款			
吸收存款及同业存放			
代理买卖证券款			

代理承销证券款			
应付职工薪酬		34,790,379.61	20,286,501.77
应交税费		4,731,341.69	7,981,360.95
其他应付款		468,841.52	241,673.34
其中：应付利息			
应付股利			
应付手续费及佣金			
应付分保账款			
持有待售负债			
一年内到期的非流动负债			10,000.00
其他流动负债		18,299,894.59	4,748,694.69
流动负债合计		182,249,501.27	127,363,629.06
非流动负债：			
保险合同准备金			
长期借款			
应付债券			
其中：优先股			
永续债			
租赁负债			30,000.00
长期应付款			
长期应付职工薪酬			
预计负债			
递延收益		57,840,428.69	59,290,421.09
递延所得税负债			
其他非流动负债			
非流动负债合计		57,840,428.69	59,320,421.09
负债合计		240,089,929.96	186,684,050.15
所有者权益（或股东权益）：			
实收资本（或股本）		176,200,000.00	176,200,000.00
其他权益工具			
其中：优先股			
永续债			
资本公积		2,049,378,908.51	2,049,378,908.51
减：库存股		59,893,600.35	59,893,600.35

其他综合收益			
专项储备		539,144.33	370,479.74
盈余公积		92,460,394.52	73,867,103.79
一般风险准备			
未分配利润		567,647,263.17	493,921,494.67
归属于母公司所有者权益 (或股东权益) 合计		2,826,332,110.18	2,733,844,386.36
少数股东权益			
所有者权益 (或股东权益) 合计		2,826,332,110.18	2,733,844,386.36
负债和所有者权益 (或股东权益) 总计		3,066,422,040.14	2,920,528,436.51

公司负责人：李进 主管会计工作负责人：黄元玲 会计机构负责人：王子国

母公司资产负债表

2025年12月31日

编制单位：中触媒新材料股份有限公司

单位：元 币种：人民币

项目	附注	2025年12月31日	2024年12月31日
流动资产：			
货币资金		346,584,685.72	245,419,153.99
交易性金融资产		573,002,000.00	900,000,000.00
衍生金融资产			
应收票据		34,976,552.16	17,354,989.95
应收账款		205,229,679.04	200,645,251.84
应收款项融资		10,133,112.11	7,925,853.60
预付款项		16,546,712.67	6,223,954.26
其他应收款		341,929,050.01	316,677,350.52
其中：应收利息			
应收股利			
存货		232,353,344.32	345,509,197.05
其中：数据资源			
合同资产		16,025,540.59	5,971,631.98

持有待售资产			
一年内到期的非流动资产			
其他流动资产		440,362,270.00	60,967,890.89
流动资产合计		2,217,142,946.62	2,106,695,274.08
非流动资产：			
债权投资			
其他债权投资			
长期应收款			
长期股权投资		134,692,695.86	131,662,223.70
其他权益工具投资			
其他非流动金融资产			
投资性房地产			
固定资产		483,065,788.66	497,177,284.11
在建工程		144,388,878.20	86,292,090.98
生产性生物资产			
油气资产			
使用权资产		57,142.86	9,016.46
无形资产		83,331,087.42	83,399,955.34
其中：数据资源			
开发支出			
其中：数据资源			
商誉			
长期待摊费用			
递延所得税资产		11,394,430.96	11,064,804.20
其他非流动资产		13,132,808.44	18,572,051.69
非流动资产合计		870,062,832.40	828,177,426.48
资产总计		3,087,205,779.02	2,934,872,700.56
流动负债：			
短期借款			500,505.69
交易性金融负债			
衍生金融负债			
应付票据		8,550,000.00	32,000.00
应付账款		192,248,685.69	114,278,233.86
预收款项			

合同负债		6,205,185.32	7,374,853.86
应付职工薪酬		29,842,432.89	17,824,861.68
应交税费		2,995,338.54	7,634,641.54
其他应付款		423,941.52	231,673.34
其中：应付利息			
应付股利			
持有待售负债			
一年内到期的非流动负债			10,000.00
其他流动负债		18,299,894.59	4,748,694.69
流动负债合计		258,565,478.55	152,635,464.66
非流动负债：			
长期借款			
应付债券			
其中：优先股			
永续债			
租赁负债			30,000.00
长期应付款			
长期应付职工薪酬			
预计负债			
递延收益		57,840,428.69	59,290,421.09
递延所得税负债			
其他非流动负债			
非流动负债合计		57,840,428.69	59,320,421.09
负债合计		316,405,907.24	211,955,885.75
所有者权益（或股东权益）：			
实收资本（或股本）		176,200,000.00	176,200,000.00
其他权益工具			
其中：优先股			
永续债			
资本公积		2,049,378,908.51	2,049,378,908.51
减：库存股		59,893,600.35	59,893,600.35
其他综合收益			
专项储备			
盈余公积		86,503,495.50	70,462,326.04

未分配利润		518,611,068.12	486,769,180.61
所有者权益（或股东权益）合计		2,770,799,871.78	2,722,916,814.81
负债和所有者权益（或股东权益）总计		3,087,205,779.02	2,934,872,700.56

公司负责人：李进 主管会计工作负责人：黄元玲 会计机构负责人：王子国

合并利润表

2025年1—12月

单位：元 币种：人民币

项目	附注	2025年度	2024年度
一、营业总收入		845,770,578.06	666,608,839.13
其中：营业收入		845,770,578.06	666,608,839.13
利息收入			
已赚保费			
手续费及佣金收入			
二、营业总成本		610,713,906.06	514,808,711.85
其中：营业成本		473,188,469.55	406,358,902.40
利息支出			
手续费及佣金支出			
退保金			
赔付支出净额			
提取保险责任准备金净额			
保单红利支出			
分保费用			
税金及附加		11,199,387.90	9,674,640.52
销售费用		20,922,599.91	12,671,868.51
管理费用		58,198,924.45	52,067,989.82
研发费用		50,240,213.13	46,254,495.48
财务费用		-3,035,688.88	-12,219,184.88
其中：利息费用		12,182.65	14,644.59
利息收入		8,416,376.98	5,024,301.88
加：其他收益		6,146,288.71	6,656,637.52

投资收益（损失以“-”号填列）		20,311,752.50	23,641,874.05
其中：对联营企业和合营企业的投资收益		30,472.16	93,475.22
以摊余成本计量的金融资产终止确认收益			
汇兑收益（损失以“-”号填列）			
净敞口套期收益（损失以“-”号填列）			
公允价值变动收益（损失以“-”号填列）		2,000.00	
信用减值损失（损失以“-”号填列）		-3,835,282.81	-5,809,346.82
资产减值损失（损失以“-”号填列）		-22,303,370.51	-9,830,773.68
资产处置收益（损失以“-”号填列）		30,359.76	4,914.16
三、营业利润（亏损以“-”号填列）		235,408,419.65	166,463,432.51
加：营业外收入		1,426,819.93	844,069.49
减：营业外支出		3,064,057.26	3,091,400.75
四、利润总额（亏损总额以“-”号填列）		233,771,182.32	164,216,101.25
减：所得税费用		28,923,485.44	18,691,280.51
五、净利润（净亏损以“-”号填列）		204,847,696.88	145,524,820.74
（一）按经营持续性分类			
1.持续经营净利润（净亏损以“-”号填列）		204,847,696.88	145,524,820.74
2.终止经营净利润（净亏损以“-”号填列）			
（二）按所有权归属分类			
1.归属于母公司股东的净利润（净亏损以“-”号填列）		204,847,696.88	145,524,820.74
2.少数股东损益（净亏损以“-”号填列）			
六、其他综合收益的税后净额			

(一) 归属母公司所有者的其他综合收益的税后净额			
1. 不能重分类进损益的其他综合收益			
(1) 重新计量设定受益计划变动额			
(2) 权益法下不能转损益的其他综合收益			
(3) 其他权益工具投资公允价值变动			
(4) 企业自身信用风险公允价值变动			
2. 将重分类进损益的其他综合收益			
(1) 权益法下可转损益的其他综合收益			
(2) 其他债权投资公允价值变动			
(3) 金融资产重分类计入其他综合收益的金额			
(4) 其他债权投资信用减值准备			
(5) 现金流量套期储备			
(6) 外币财务报表折算差额			
(7) 其他			
(二) 归属于少数股东的其他综合收益的税后净额			
七、综合收益总额		204,847,696.88	145,524,820.74
(一) 归属于母公司所有者的综合收益总额		204,847,696.88	145,524,820.74
(二) 归属于少数股东的综合收益总额			
八、每股收益：			
(一) 基本每股收益(元/股)		1.18	0.85
(二) 稀释每股收益(元/股)		1.18	0.85

本期发生同一控制下企业合并的，被合并方在合并前实现的净利润为：/元,上期被合并方实现的净利润为：/元。

公司负责人：李进 主管会计工作负责人：黄元玲 会计机构负责人：王子国

母公司利润表

2025年1—12月

单位：元 币种：人民币

项目	附注	2025年度	2024年度
一、营业收入		877,017,929.95	677,938,712.30
减：营业成本		572,167,009.00	431,768,322.66
税金及附加		9,853,491.77	8,587,765.62
销售费用		20,922,599.91	12,671,868.51
管理费用		46,766,492.18	41,503,896.79
研发费用		44,393,371.92	42,997,319.01
财务费用		-3,026,549.18	-12,165,077.49
其中：利息费用		12,182.65	13,831.90
利息收入		8,397,942.57	4,961,399.53
加：其他收益		6,063,185.23	6,596,367.08
投资收益（损失以“-”号填列）		20,311,752.50	23,641,874.05
其中：对联营企业和合营企业的投资收益		30,472.16	93,475.22
以摊余成本计量的金融资产终止确认收益			
净敞口套期收益（损失以“-”号填列）			
公允价值变动收益（损失以“-”号填列）		2,000.00	
信用减值损失（损失以“-”号填列）		-3,834,762.01	-5,808,826.02
资产减值损失（损失以“-”号填列）		-23,880,542.53	-9,968,439.53
资产处置收益（损失以“-”号填列）		30,359.76	4,914.16
二、营业利润（亏损以“-”号填列）		184,633,507.30	167,040,506.94
加：营业外收入		1,055,438.43	818,634.38
减：营业外支出		3,038,705.34	2,793,467.08
三、利润总额（亏损总额以“-”号填列）		182,650,240.39	165,065,674.24
减：所得税费用		22,238,545.77	18,329,659.77

四、净利润（净亏损以“-”号填列）		160,411,694.62	146,736,014.47
（一）持续经营净利润（净亏损以“-”号填列）		160,411,694.62	146,736,014.47
（二）终止经营净利润（净亏损以“-”号填列）			
五、其他综合收益的税后净额			
（一）不能重分类进损益的其他综合收益			
1.重新计量设定受益计划变动额			
2.权益法下不能转损益的其他综合收益			
3.其他权益工具投资公允价值变动			
4.企业自身信用风险公允价值变动			
（二）将重分类进损益的其他综合收益			
1.权益法下可转损益的其他综合收益			
2.其他债权投资公允价值变动			
3.金融资产重分类计入其他综合收益的金额			
4.其他债权投资信用减值准备			
5.现金流量套期储备			
6.外币财务报表折算差额			
7.其他			
六、综合收益总额		160,411,694.62	146,736,014.47
七、每股收益：			
（一）基本每股收益(元/股)			
（二）稀释每股收益(元/股)			

公司负责人：李进 主管会计工作负责人：黄元玲 会计机构负责人：王子国

合并现金流量表

2025年1—12月

单位：元 币种：人民币

项目	附注	2025年度	2024年度
一、经营活动产生的现金流量：			
销售商品、提供劳务收到的现金		795,663,777.97	677,801,825.03
客户存款和同业存放款项净增加额			
向中央银行借款净增加额			
向其他金融机构拆入资金净增加额			
收到原保险合同保费取得的现金			
收到再保业务现金净额			
保户储金及投资款净增加额			
收取利息、手续费及佣金的现金			
拆入资金净增加额			
回购业务资金净增加额			
代理买卖证券收到的现金净额			
收到的税费返还		16,561,388.67	20,092,976.45
收到其他与经营活动有关的现金		19,563,667.84	22,215,401.14
经营活动现金流入小计		831,788,834.48	720,110,202.62
购买商品、接受劳务支付的现金		203,568,828.36	311,651,822.32
客户贷款及垫款净增加额			
存放中央银行和同业款项净增加额			
支付原保险合同赔付款项的现金			
拆出资金净增加额			
支付利息、手续费及佣金的现金			
支付保单红利的现金			
支付给职工及为职工支付的现金		139,709,770.08	118,428,639.26
支付的各项税费		59,262,264.85	31,983,282.51

支付其他与经营活动有关的现金		83,922,486.29	70,332,573.26
经营活动现金流出小计		486,463,349.58	532,396,317.35
经营活动产生的现金流量净额		345,325,484.90	187,713,885.27
二、投资活动产生的现金流量：			
收回投资收到的现金		2,561,000,000.00	2,245,557,000.00
取得投资收益收到的现金		21,498,228.95	25,026,170.51
处置固定资产、无形资产和其他长期资产收回的现金净额		56,823.14	78,183.00
处置子公司及其他营业单位收到的现金净额			
收到其他与投资活动有关的现金			
投资活动现金流入小计		2,582,555,052.09	2,270,661,353.51
购建固定资产、无形资产和其他长期资产支付的现金		100,491,022.10	161,420,651.65
投资支付的现金		2,512,000,000.00	2,371,557,000.00
质押贷款净增加额			
取得子公司及其他营业单位支付的现金净额			
支付其他与投资活动有关的现金			161.10
投资活动现金流出小计		2,612,491,022.10	2,532,977,812.75
投资活动产生的现金流量净额		-29,935,970.01	-262,316,459.24
三、筹资活动产生的现金流量：			
吸收投资收到的现金			
其中：子公司吸收少数股东投资收到的现金			
取得借款收到的现金			510,000.00
收到其他与筹资活动有关的现金			10,000.00
筹资活动现金流入小计			520,000.00
偿还债务支付的现金		500,000.00	1,000,000.00
分配股利、利润或偿付利息支付的现金		112,416,777.00	34,646,873.63

其中：子公司支付给少数股东的股利、利润			
支付其他与筹资活动有关的现金		38,636.48	7,146,509.59
筹资活动现金流出小计		112,955,413.48	42,793,383.22
筹资活动产生的现金流量净额		-112,955,413.48	-42,273,383.22
四、汇率变动对现金及现金等价物的影响		-4,681,882.15	683,141.31
五、现金及现金等价物净增加额		197,752,219.26	-116,192,815.88
加：期初现金及现金等价物余额		152,530,315.09	268,723,130.97
六、期末现金及现金等价物余额		350,282,534.35	152,530,315.09

公司负责人：李进 主管会计工作负责人：黄元玲 会计机构负责人：王子国

母公司现金流量表

2025年1—12月

单位：元 币种：人民币

项目	附注	2025年度	2024年度
一、经营活动产生的现金流量：			
销售商品、提供劳务收到的现金		830,973,285.66	690,778,845.68
收到的税费返还		16,561,388.67	16,239,070.52
收到其他与经营活动有关的现金		18,952,743.14	22,067,220.65
经营活动现金流入小计		866,487,417.47	729,085,136.85
购买商品、接受劳务支付的现金		284,364,148.94	340,630,257.04
支付给职工及为职工支付的现金		116,910,767.52	103,662,404.32
支付的各项税费		51,421,906.67	30,653,062.95
支付其他与经营活动有关的现金		68,291,628.29	58,007,875.46
经营活动现金流出小计		520,988,451.42	532,953,599.77

经营活动产生的现金流量净额		345,498,966.05	196,131,537.08
二、投资活动产生的现金流量:			
收回投资收到的现金		2,561,000,000.00	2,245,557,000.00
取得投资收益收到的现金		21,498,228.95	25,026,170.51
处置固定资产、无形资产和其他长期资产收回的现金净额		56,823.14	54,763.00
处置子公司及其他营业单位收到的现金净额			
收到其他与投资活动有关的现金			
投资活动现金流入小计		2,582,555,052.09	2,270,637,933.51
购建固定资产、无形资产和其他长期资产支付的现金		72,177,174.03	88,603,901.27
投资支付的现金		2,512,000,000.00	2,371,557,000.00
取得子公司及其他营业单位支付的现金净额			
支付其他与投资活动有关的现金		25,094,666.31	74,067,843.94
投资活动现金流出小计		2,609,271,840.34	2,534,228,745.21
投资活动产生的现金流量净额		-26,716,788.25	-263,590,811.70
三、筹资活动产生的现金流量:			
吸收投资收到的现金			
取得借款收到的现金			500,000.00
收到其他与筹资活动有关的现金			
筹资活动现金流入小计			500,000.00
偿还债务支付的现金		500,000.00	1,000,000.00
分配股利、利润或偿付利息支付的现金		112,416,777.00	34,646,873.63
支付其他与筹资活动有关的现金		38,636.48	7,146,509.59
筹资活动现金流出小计		112,955,413.48	42,793,383.22
筹资活动产生的现金流量净额		-112,955,413.48	-42,293,383.22
四、汇率变动对现金及现金等价物的影响		-4,681,882.15	683,141.31

五、现金及现金等价物净增加额		201,144,882.17	-109,069,516.53
加：期初现金及现金等价物余额		144,759,803.55	253,829,320.08
六、期末现金及现金等价物余额		345,904,685.72	144,759,803.55

公司负责人：李进 主管会计工作负责人：黄元玲 会计机构负责人：王子国

合并所有者权益变动表

2025年1—12月

单位：元 币种：人民币

项目	2025年度													少数股东权益	所有者权益合计
	归属于母公司所有者权益											小计			
	实收资本(或股本)	其他权益工具			资本公积	减：库存股	其他综合收益	专项储备	盈余公积	一般风险准备	未分配利润		其他		
	优先股	永续债	其他												
一、上年年末余额	176,200,000.00				2,049,378,908.51	59,893,600.35		370,479.74	73,867,103.79		493,921,494.67		2,733,844,386.36		2,733,844,386.36
加：会计政策变更															
前期差错更正															
其他															
二、本年期初余额	176,200,000.00				2,049,378,908.51	59,893,600.35		370,479.74	73,867,103.79		493,921,494.67		2,733,844,386.36		2,733,844,386.36
三、本期增减变动金额（减少以“—”号填列）								168,664.59	18,593,290.73		73,725,768.50		92,487,723.82		92,487,723.82
（一）综合收益总额											204,847,696.88		204,847,696.88		204,847,696.88
（二）所有者投入和减少资本															

1. 所有者投入的普通股															
2. 其他权益工具持有者投入资本															
3. 股份支付计入所有者权益的金额															
4. 其他															
(三) 利润分配									18,593,290.73		-131,121,928.38			-112,528,637.65	-112,528,637.65
1. 提取盈余公积									18,593,290.73		-18,593,290.73				
2. 提取一般风险准备															
3. 对所有者（或股东）的分配											-112,528,637.65			-112,528,637.65	-112,528,637.65
4. 其他															
(四) 所有者权益内部结转															
1. 资本公积转增资本（或股本）															
2. 盈余公积转增资本（或股本）															

3. 盈余公积弥补亏损														
4. 设定受益计划变动额结转留存收益														
5. 其他综合收益结转留存收益														
6. 其他														
(五) 专项储备								168,664.59					168,664.59	168,664.59
1. 本期提取								7,543,648.35					7,543,648.35	7,543,648.35
2. 本期使用								7,374,983.76					7,374,983.76	7,374,983.76
(六) 其他														
四、本期期末余额	176,200,000.00				2,049,378,908.51	59,893,600.35		539,144.33	92,460,394.52		567,647,263.17		2,826,332,110.18	2,826,332,110.18

项目	2024 年度														少数股东权益	所有者权益合计
	归属于母公司所有者权益												小计			
	实收资本(或股本)	其他权益工具			资本公积	减：库存股	其他综合收益	专项储备	盈余公积	一般风险准备	未分配利润	其他				
	优先股	永续债	其他													

一、上年年末余额	176,200,000.00				2,054,896,223.51	52,769,520.00		308,200.11	59,139,008.31		397,748,965.61		2,635,522,877.54		2,635,522,877.54
加：会计政策变更															
前期差错更正															
其他															
二、本年期初余额	176,200,000.00				2,054,896,223.51	52,769,520.00		308,200.11	59,139,008.31		397,748,965.61		2,635,522,877.54		2,635,522,877.54
三、本期增减变动金额（减少以“－”号填列）					-5,517,315.00	7,124,080.35		62,279.63	14,728,095.48		96,172,529.06		98,321,508.82		98,321,508.82
（一）综合收益总额											145,524,820.74		145,524,820.74		145,524,820.74
（二）所有者投入和减少资本					-5,517,315.00	7,124,080.35							-12,641,395.35		-12,641,395.35
1. 所有者投入的普通股						7,124,080.35							-7,124,080.35		-7,124,080.35
2. 其他权益工具持有者投入资本															
3. 股份支付计入所有者权益的金额					-5,517,315.00								-5,517,315.00		-5,517,315.00

4. 其他															
(三) 利润分配									14,728,095.48		-49,352,291.68		-34,624,196.20		-34,624,196.20
1. 提取盈余公积									14,728,095.48		-14,728,095.48		-		-
2. 提取一般风险准备															
3. 对所有者（或股东）的分配											-34,624,196.20		-34,624,196.20		-34,624,196.20
4. 其他															
(四) 所有者权益内部结转															
1. 资本公积转增资本（或股本）															
2. 盈余公积转增资本（或股本）															
3. 盈余公积弥补亏损															
4. 设定受益计划变动额结转留存收益															
5. 其他综合收益结转留存收益															
6. 其他															

(五) 专项储备							62,279.63					62,279.63		62,279.63
1. 本期提取							7,247,776.75					7,247,776.75		7,247,776.75
2. 本期使用							7,185,497.12					7,185,497.12		7,185,497.12
(六) 其他														
四、本期期末余额	176,200,000.00				2,049,378,908.51	59,893,600.35	370,479.74	73,867,103.79		493,921,494.67		2,733,844,386.36		2,733,844,386.36

公司负责人：李进 主管会计工作负责人：黄元玲 会计机构负责人：王子国

母公司所有者权益变动表

2025年1—12月

单位：元 币种：人民币

项目	2025年度										
	实收资本 (或股本)	其他权益工具			资本公积	减：库存股	其他综合收益	专项储备	盈余公积	未分配利润	所有者权益合计
		优先股	永续债	其他							
一、上年年末余额	176,200,000.00				2,049,378,908.51	59,893,600.35			70,462,326.04	486,769,180.61	2,722,916,814.81
加：会计政策变更											
前期差错更正											

其他											
二、本年期初余额	176,200,000.00				2,049,378,908.51	59,893,600.35			70,462,326.04	486,769,180.61	2,722,916,814.81
三、本期增减变动金额（减少以“－”号填列）									16,041,169.46	31,841,887.51	47,883,056.97
（一）综合收益总额										160,411,694.62	160,411,694.62
（二）所有者投入和减少资本											
1. 所有者投入的普通股											
2. 其他权益工具持有者投入资本											
3. 股份支付计入所有者权益的金额											
4. 其他											
（三）利润分配									16,041,169.46	-	-
1. 提取盈余公积									16,041,169.46	16,041,169.46	
2. 对所有者（或股东）的分配										-	-
3. 其他										112,528,637.65	112,528,637.65
（四）所有者权益内部结转											
1. 资本公积转增资本（或股本）											

2. 盈余公积转增资本（或股本）											
3. 盈余公积弥补亏损											
4. 设定受益计划变动额结转留存收益											
5. 其他综合收益结转留存收益											
6. 其他											
（五）专项储备											
1. 本期提取								5,653,66 2.96			5,653,66 2.96
2. 本期使用								5,653,66 2.96			5,653,66 2.96
（六）其他											
四、本期期末余额	176,200,0 00.00				2,049,37 8,908.51	59,893,60 0.35			86,503,4 95.50	518,611, 068.12	2,770,79 9,871.78

项目	2024 年度										
	实收资本 (或股本)	其他权益工具			资本公积	减：库存 股	其他综合 收益	专项储备	盈余公积	未分配利 润	所有者权 益合计
		优先股	永续债	其他							
一、上年年末余额	176,200,0 00.00				2,054,89 6,223.51	52,769,52 0.00			55,788,7 24.59	389,330, 963.79	2,623,44 6,391.89
加：会计政策变更											
前期差错更正											
其他											

二、本年期初余额	176,200,000.00				2,054,896,223.51	52,769,520.00			55,788,724.59	389,330,963.79	2,623,446,391.89
三、本期增减变动金额（减少以“-”号填列）					-5,517,315.00	7,124,080.35			14,673,601.45	97,438,216.82	99,470,422.92
（一）综合收益总额										146,736,014.47	146,736,014.47
（二）所有者投入和减少资本					-5,517,315.00	7,124,080.35					-12,641,395.35
1. 所有者投入的普通股						7,124,080.35					7,124,080.35
2. 其他权益工具持有者投入资本											
3. 股份支付计入所有者权益的金额					-5,517,315.00						-5,517,315.00
4. 其他											
（三）利润分配									14,673,601.45	-49,297,797.65	-34,624,196.20
1. 提取盈余公积									14,673,601.45	-14,673,601.45	-
2. 对所有者（或股东）的分配										-34,624,196.20	-34,624,196.20
3. 其他											

(四) 所有者权益内部结转											
1. 资本公积转增资本(或股本)											
2. 盈余公积转增资本(或股本)											
3. 盈余公积弥补亏损											
4. 设定受益计划变动额结转留存收益											
5. 其他综合收益结转留存收益											
6. 其他											
(五) 专项储备											
1. 本期提取								4,992,955.08			4,992,955.08
2. 本期使用								4,992,955.08			4,992,955.08
(六) 其他											
四、本期期末余额	176,200,000.00				2,049,378,908.51	59,893,600.35			70,462,326.04	486,769,180.61	2,722,916,814.81

公司负责人：李进 主管会计工作负责人：黄元玲 会计机构负责人：王子国

三、公司基本情况

1、公司概况

√适用 □不适用

中触媒新材料股份有限公司（以下简称本公司或公司），于2015年11月在大连市金普新区工商行政管理局注册，取得91210200677529168F号营业执照。公司总部的经营地址大连市金普新区松木岛化工园区。法定代表人李进。

本公司前身为原大连多相触媒有限公司，2015年9月15日在该公司基础上改组为股份有限公司。

本公司原注册资本为人民币13,215万元，股本总数13,215万股，均为社会公众持有。公司股票面值为每股人民币1元。

2022年1月5日，经中国证券监督管理委员会《关于同意中触媒新材料股份有限公司首次公开发行股票注册的批复》（证监许可[2022]10号）核准，公司向社会公众公开发行新股人民币普通股（A股）4,405万股，并于2022年2月16日在上海证券交易所科创板上市交易，股票简称“中触媒”，证券代码“688267”，本次公开发行后本公司注册资本变更为17,620.00万元。

公司主要的经营活动为特种分子筛及催化新材料产品的研发、生产、销售及化工技术、化工工艺服务。主要产品为特种分子筛及催化剂、非分子筛催化剂、催化应用工艺及化工技术服务三大类，应用领域包括环境保护、能源化工等多个行业。

财务报表批准报出日：本财务报表业经本公司董事会于2026年4月21日决议批准报出。

四、财务报表的编制基础

1、编制基础

本公司以持续经营为基础，根据实际发生的交易和事项，按照企业会计准则及其应用指南和准则解释的规定进行确认和计量，在此基础上编制财务报表。此外，本公司还按照中国证监会《公开发行证券的公司信息披露编报规则第15号——财务报告的一般规定（2023年修订）》披露有关财务信息。

2、持续经营

√适用 □不适用

本公司对自报告期末起12个月的持续经营能力进行了评估，未发现影响本公司持续经营能力的事项，本公司以持续经营为基础编制财务报表是合理的。

五、重要会计政策及会计估计

具体会计政策和会计估计提示：

√适用 □不适用

本公司下列重要会计政策、会计估计根据企业会计准则制定。未提及的业务按企业会计准则中相关会计政策执行。

1、遵循企业会计准则的声明

本公司所编制的财务报表符合企业会计准则的要求，真实、完整地反映了公司的财务状况、经营成果、股东权益变动和现金流量等有关信息。

2、会计期间

本公司会计年度自公历1月1日起至12月31日止。

3、营业周期

适用 不适用

本公司正常营业周期为一年。

4、记账本位币

本公司的记账本位币为人民币。

5、重要性标准确定方法和选择依据

适用 不适用

项目	重要性标准
重要的单项计提坏账准备的应收款项	单项计提金额占各类应收款项坏账准备总额的10%以上且金额大于800.00万人民币
账龄超过1年且金额重要的预付款项	单项账龄超过1年的预付款项占预付款项余额的10%以上且金额大于800.00万人民币
重要的在建工程	单个项目的预算大于800.00万人民币
期末账龄超过1年的重要应付账款	单项账龄超过1年的应付账款占应付账款余额的10%以上且金额大于800.00万人民币
账龄超过1年的重要合同负债	单项账龄超过1年的合同负债占合同负债余额的10%以上且金额大于800.00万人民币
超过1年的重要其他应付款	单项账龄超过1年的其他应付账款占其他应付账款余额的10%以上且金额大于800.00万人民币
收到的重要的投资活动有关的现金	单笔投资金额大于1000.00万人民币
支付的重要的投资活动有关的现金	单笔投资金额大于1000.00万人民币
重要的合营企业或联营企业	对合营企业或联营企业的长期股权投资账面价值占集团总资产 \geq 5%或单项投资超过800.00万人民币

6、同一控制下和非同一控制下企业合并的会计处理方法

适用 不适用

(1) 同一控制下的企业合并

本公司在企业合并中取得的资产和负债，在合并日按取得被合并方在最终控制方合并财务报表中的账面价值计量。其中，对于被合并方与本公司在企业合并前采用的会计政策和会计期间不同的，基于重要性原则统一会计政策和会计期间，即按照本公司的会计政策和会计期间对被合并方资产、负债的账面价值进行调整。本公司在企业合并中取得的净资产账面价值与所支付对价的账面价值之间存在差额的，首先调整资本公积（资本溢价或股本溢价），资本公积（资本溢价或股本溢价）的余额不足冲减的，依次冲减盈余公积和未分配利润。

通过分步交易实现同一控制下企业合并的会计处理方法见本节五“7.控制的判断标准和合并财务报表的编制方法”（6）。

（2）非同一控制下的企业合并

本公司在企业合并中取得的被购买方各项可辨认资产和负债，在购买日按其公允价值计量。其中，对于被购买方与本公司在企业合并前采用的会计政策和会计期间不同的，基于重要性原则统一会计政策和会计期间，即按照本公司的会计政策和会计期间对被购买方资产、负债的账面价值进行调整。本公司在购买日的合并成本大于企业合并中取得的被购买方可辨认资产、负债公允价值的差额，确认为商誉；如果合并成本小于企业合并中取得的被购买方可辨认资产、负债公允价值的差额，首先对合并成本以及在企业合并中取得的被购买方可辨认资产、负债的公允价值进行复核，经复核后合并成本仍小于取得的被购买方可辨认资产、负债公允价值的，其差额确认为合并当期损益。

通过分步交易实现非同一控制下企业合并的会计处理方法见本节五“7.控制的判断标准和合并财务报表的编制方法”（6）。

（3）企业合并中有关交易费用的处理

为进行企业合并发生的审计、法律服务、评估咨询等中介费用以及其他相关管理费用，于发生时计入当期损益。作为合并对价发行的权益性证券或债务性证券的交易费用，计入权益性证券或债务性证券的初始确认金额。

7、控制的判断标准和合并财务报表的编制方法

适用 不适用

（1）控制的判断标准和合并范围的确定

控制是指本公司拥有对被投资方的权力，通过参与被投资方的相关活动而享有可变回报，并且有能力运用对被投资方的权力影响其回报金额。控制的定义包含三项基本要素：一是投资方拥有对被投资方的权力，二是因参与被投资方的相关活动而享有可变回报，三是有能力运用对被投资方的权力影响其回报金额。当本公司对被投资方的投资具备上述三要素时，表明本公司能够控制被投资方。

合并财务报表的合并范围以控制为基础予以确定，不仅包括根据表决权（或类似表决权）本身或者结合其他安排确定的子公司，也包括基于一项或多项合同安排决定的结构化主体。

子公司是指被本公司控制的主体（含企业、被投资单位中可分割的部分，以及企业所控制的结构化主体等），结构化主体是指在确定其控制方时没有将表决权或类似权利作为决定性因素而设计的主体（注：有时也称为特殊目的主体）。

（2）关于母公司是投资性主体的特殊规定

如果母公司是投资性主体，则只将那些为投资性主体的投资活动提供相关服务的子公司纳入合并范围，其他子公司不予以合并，对不纳入合并范围的子公司的股权投资方确认为以公允价值计量且其变动计入当期损益的金融资产。

当母公司同时满足下列条件时，该母公司属于投资性主体：

- ①该公司是以向投资方提供投资管理服务为目的，从一个或多个投资者处获取资金。
- ②该公司的唯一经营目的，是通过资本增值、投资收益或两者兼有而让投资者获得回报。
- ③该公司按照公允价值对几乎所有投资的业绩进行考量和评价。

当母公司由非投资性主体转变为投资性主体时，除仅将为其投资活动提供相关服务的子公司纳入合并财务报表范围编制合并财务报表外，企业自转变日起对其他子公司不再予以合并，并参照部分处置子公司股权但未丧失控制权的原则处理。

当母公司由投资性主体转变为非投资性主体时，应将原未纳入合并财务报表范围的子公司于转变日纳入合并财务报表范围，原未纳入合并财务报表范围的子公司在转变日的公允价值视同为购买的交易对价，按照非同一控制下企业合并的会计处理方法进行处理。

（3）合并财务报表的编制方法

本公司以自身和子公司的财务报表为基础，根据其他有关资料，编制合并财务报表。

本公司编制合并财务报表，将整个企业集团视为一个会计主体，依据相关企业会计准则的确认、计量和列报要求，按照统一的会计政策和会计期间，反映企业集团整体财务状况、经营成果和现金流量。

- ①合并母公司与子公司的资产、负债、所有者权益、收入、费用和现金流等项目。
- ②抵销母公司对子公司的长期股权投资与母公司在子公司所有者权益中所享有的份额。
- ③抵销母公司与子公司、子公司相互之间发生的内部交易的影响。内部交易表明相关资产发生减值损失的，应当全额确认该部分损失。
- ④站在企业集团角度对特殊交易事项予以调整。

（4）报告期内增减子公司的处理

①增加子公司或业务

A. 同一控制下企业合并增加的子公司或业务

（a）编制合并资产负债表时，调整合并资产负债表的期初数，同时对比较报表的相关项目进行调整，视同合并后的报告主体自最终控制方开始控制时点起一直存在。

(b) 编制合并利润表时，将该子公司以及业务合并当期期初至报告期末的收入、费用、利润纳入合并利润表，同时对比较报表的相关项目进行调整，视同合并后的报告主体自最终控制方开始控制时点起一直存在。

(c) 编制合并现金流量表时，将该子公司以及业务合并当期期初至报告期末的现金流量纳入合并现金流量表，同时对比较报表的相关项目进行调整，视同合并后的报告主体自最终控制方开始控制时点起一直存在。

B. 非同一控制下企业合并增加的子公司或业务

(a) 编制合并资产负债表时，不调整合并资产负债表的期初数。

(b) 编制合并利润表时，将该子公司以及业务购买日至报告期末的收入、费用、利润纳入合并利润表。

(c) 编制合并现金流量表时，将该子公司购买日至报告期末的现金流量纳入合并现金流量表。

② 处置子公司或业务

A. 编制合并资产负债表时，不调整合并资产负债表的期初数。

B. 编制合并利润表时，将该子公司以及业务期初至处置日的收入、费用、利润纳入合并利润表。

C. 编制合并现金流量表时将该子公司以及业务期初至处置日的现金流量纳入合并现金流量表。

(5) 合并抵销中的特殊考虑

① 子公司持有本公司的长期股权投资，应当视为本公司的库存股，作为所有者权益的减项，在合并资产负债表中所有者权益项目下以“减：库存股”项目列示。

子公司相互之间持有的长期股权投资，比照本公司对子公司的股权投资的抵销方法，将长期股权投资与其对应的子公司所有者权益中所享有的份额相互抵销。

② “专项储备”和“一般风险准备”项目由于既不属于实收资本（或股本）、资本公积，也与留存收益、未分配利润不同，在长期股权投资与子公司所有者权益相互抵销后，按归属于母公司所有者的份额予以恢复。

③ 因抵销未实现内部销售损益导致合并资产负债表中资产、负债的账面价值与其在所属纳税主体的计税基础之间产生暂时性差异的，在合并资产负债表中确认递延所得税资产或递延所得税负债，同时调整合并利润表中的所得税费用，但与直接计入所有者权益的交易或事项及企业合并相关的递延所得税除外。

④ 本公司向子公司出售资产所发生的未实现内部交易损益，应当全额抵销“归属于母公司所有者的净利润”。子公司向本公司出售资产所发生的未实现内部交易损益，应当按照本公司对该子公司的分配比例在“归属于母公司所有者的净利润”和“少数股东损益”之间分配抵销。子公

司之间出售资产所发生的未实现内部交易损益，应当按照本公司对出售方子公司的分配比例在“归属于母公司所有者的净利润”和“少数股东损益”之间分配抵销。

⑤子公司少数股东分担的当期亏损超过了少数股东在该子公司期初所有者权益中所享有的份额的，其余部分仍应当冲减少数股东权益。

(6) 特殊交易的会计处理

①购买少数股东股权

本公司购买子公司少数股东拥有的子公司股权，在个别财务报表中，购买少数股权新取得的长期股权投资的投资成本按照所支付对价的公允价值计量。在合并财务报表中，因购买少数股权新取得的长期股权投资与按照新增持股比例计算应享有子公司自购买日或合并日开始持续计算的净资产份额之间的差额，应当调整资本公积（资本溢价或股本溢价），资本公积不足冲减的，依次冲减盈余公积和未分配利润。

②通过多次交易分步取得子公司控制权的

A. 通过多次交易分步实现同一控制下企业合并

在合并日，本公司在个别财务报表中，根据合并后应享有的子公司净资产在最终控制方合并财务报表中的账面价值的份额，确定长期股权投资的初始投资成本；初始投资成本与达到合并前的长期股权投资账面价值加上合并日取得进一步股份新支付对价的账面价值之和的差额，调整资本公积（资本溢价或股本溢价），资本公积（资本溢价或股本溢价）不足冲减的，依次冲减盈余公积和未分配利润。

在合并财务报表中，合并方在合并中取得的被合并方的资产、负债，除因会计政策和会计期间不同而进行的调整以外，按合并日在最终控制方合并财务报表中的账面价值计量；合并前持有投资的账面价值加上合并日新支付对价的账面价值之和，与合并中取得的净资产账面价值的差额，调整资本公积（股本溢价/资本溢价），资本公积不足冲减的，调整留存收益。

合并方在取得被合并方控制权之前持有的股权投资，在取得原股权之日与合并方和被合并方同处于同一方最终控制之日孰晚日起至合并日之间已确认有关损益、其他综合收益以及其他所有者权益变动，应分别冲减比较报表期间的期初留存收益或当期损益。

B. 通过多次交易分步实现非同一控制下企业合并

在合并日，在个别财务报表中，按照原持有的长期股权投资的账面价值加上合并日新增投资成本之和，作为合并日长期股权投资的初始投资成本。

在合并财务报表中，对于购买日之前持有的被购买方的股权，按照该股权在购买日的公允价值进行重新计量，购买日之前持有的被购买方股权被指定为以公允价值计量且其变动计入其他综合收益的金融资产的，公允价值与其账面价值之间的差额计入留存收益，该股权原计入其他综合收益的累计公允价值变动转出至留存收益；购买日之前持有的被购买方的股权作为以公允价值计量且其变动计入当期损益的金融资产或者权益法核算的长期股权投资的，公允价值与其账面价值的差额计入当期投资收益；购买日之前持有的被购买方的股权涉及权益法核算下的其他综合收益

以及权益法核算下的除净损益、其他综合收益和利润分配外的其他所有者权益变动的，与其相关的其他综合收益在购买日采用与被投资方直接处置相关资产或负债相同的基础进行会计处理，与其相关的其他所有者权益变动转为购买日所属当期投资收益。

③本公司处置对子公司长期股权投资但未丧失控制权

母公司在不丧失控制权的情况下部分处置对子公司的长期股权投资，在合并财务报表中，处置价款与处置长期股权投资相对应享有子公司自购买日或合并日开始持续计算的净资产份额之间的差额，调整资本公积（资本溢价或股本溢价），资本公积不足冲减的，调整留存收益。

④本公司处置对子公司长期股权投资且丧失控制权

A. 一次交易处置

本公司因处置部分股权投资等原因丧失了对被投资方的控制权的，在编制合并财务报表时，对于剩余股权，按照其在丧失控制权日的公允价值进行重新计量。处置股权取得的对价与剩余股权公允价值之和，减去按原持股比例计算应享有原有子公司自购买日或合并日开始持续计算的净资产的份额与商誉之和的差额，计入丧失控制权当期的投资收益。

与原子公司的股权投资相关的其他综合收益在丧失控制权时采用与原有子公司直接处置相关资产或负债相同的基础进行会计处理，与原有子公司相关的涉及权益法核算下的其他所有者权益变动在丧失控制权时转入当期损益。

B. 多次交易分步处置

在合并财务报表中，应首先判断分步交易是否属于“一揽子交易”。

如果分步交易不属于“一揽子交易”的，在个别财务报表中，对丧失子公司控制权之前的各项交易，结转每一次处置股权相对应的长期股权投资的账面价值，所得价款与处置长期股权投资账面价值之间的差额计入当期投资收益；在合并财务报表中，应按照“母公司处置对子公司长期股权投资但未丧失控制权”的有关规定处理。

如果分步交易属于“一揽子交易”的，应当将各项交易作为一项处置子公司并丧失控制权的交易进行会计处理；在个别财务报表中，在丧失控制权之前的每一次处置价款与所处置的股权对应的长期股权投资账面价值之间的差额，先确认为其他综合收益，到丧失控制权时再一并转入丧失控制权的当期损益；在合并财务报表中，对于丧失控制权之前的每一次交易，处置价款与处置投资对应的享有该子公司净资产份额的差额应当确认为其他综合收益，在丧失控制权时一并转入丧失控制权当期的损益。

各项交易的条款、条件以及经济影响符合下列一种或多种情况的，通常将多次交易作为“一揽子交易”进行会计处理：

- (a) 这些交易是同时或者在考虑了彼此影响的情况下订立的。
- (b) 这些交易整体才能达成一项完整的商业结果。
- (c) 一项交易的发生取决于其他至少一项交易的发生。
- (d) 一项交易单独考虑时是不经济的，但是和其他交易一并考虑时是经济的。

⑤ 因子公司的少数股东增资而稀释母公司拥有的股权比例

子公司的其他股东（少数股东）对子公司进行增资，由此稀释了母公司对子公司的股权比例。在合并财务报表中，按照增资前的母公司股权比例计算其在增资前子公司账面净资产中的份额，该份额与增资后按照母公司持股比例计算的在增资后子公司账面净资产份额之间的差额调整资本公积（资本溢价或股本溢价），资本公积（资本溢价或股本溢价）不足冲减的，调整留存收益。

8、 合营安排分类及共同经营会计处理方法

适用 不适用

9、 现金及现金等价物的确定标准

现金指企业库存现金及可以随时用于支付的存款。现金等价物指持有的期限短（一般是指从购买日起三个月内到期）、流动性强、易于转换为已知金额现金、价值变动风险很小的投资。

10、 外币业务和外币报表折算

适用 不适用

（1） 外币交易时折算汇率的确定方法

本公司外币交易初始确认时采用交易发生日的即期汇率或采用按照系统合理的方法确定的、与交易发生日即期汇率近似的汇率（以下简称即期汇率的近似汇率）折算为记账本位币。

（2） 资产负债表日外币货币性项目的折算方法

在资产负债表日，对于外币货币性项目，采用资产负债表日的即期汇率折算。因资产负债表日即期汇率与初始确认时或前一资产负债表日即期汇率不同而产生的汇兑差额，计入当期损益。对以历史成本计量的外币非货币性项目，仍采用交易发生日的即期汇率折算；对于以成本与可变现净值孰低计量的存货，在以外币购入存货并且该存货在资产负债表日的可变现净值以外币反映的情况下，先将可变现净值按资产负债表日即期汇率折算为记账本位币金额，再与以记账本位币反映的存货成本进行比较，从而确定该项存货的期末价值；对以公允价值计量的外币非货币性项目，采用公允价值确定日的即期汇率折算，对于以公允价值计量且其变动计入当期损益的金融资产，折算后的记账本位币金额与原记账本位币金额之间的差额计入当期损益，对于指定为以公允价值计量且其变动计入其他综合收益的非交易性权益工具投资，其折算后的记账本位币金额与原记账本位币金额之间的差额计入其他综合收益。

（3） 外币报表折算方法

对企业境外经营财务报表进行折算前先调整境外经营的会计期间和会计政策，使之与企业会计期间和会计政策相一致，再根据调整后会计政策及会计期间编制相应货币（记账本位币以外的货币）的财务报表，再按照以下方法对境外经营财务报表进行折算：

① 资产负债表中的资产和负债项目，采用资产负债表日的即期汇率折算，所有者权益项目除“未分配利润”项目外，其他项目采用发生时的即期汇率折算。

②利润表中的收入和费用项目，采用交易发生日的即期汇率或即期汇率的近似汇率折算。

③外币现金流量以及境外子公司的现金流量，采用现金流量发生日的即期汇率或即期汇率的近似汇率折算。汇率变动对现金的影响额应当作为调节项目，在现金流量表中单独列报。

④产生的外币财务报表折算差额，在编制合并财务报表时，在合并资产负债表中所有者权益项目下的“其他综合收益”项目列示。

处置境外经营并丧失控制权时，将资产负债表中所有者权益项目下列示的、与该境外经营相关的外币报表折算差额，全部或按处置该境外经营的比例转入处置当期损益。

11、金融工具

√适用 □不适用

金融工具，是指形成一方的金融资产并形成其他方的金融负债或权益工具的合同。

(1) 金融工具的确认和终止确认

当本公司成为金融工具合同的一方时，确认相关的金融资产或金融负债。

金融资产满足下列条件之一的，终止确认：

- ①收取该金融资产现金流量的合同权利终止；
- ②该金融资产已转移，且符合下述金融资产转移的终止确认条件。

金融负债（或其一部分）的现时义务已经解除的，终止确认该金融负债（或该部分金融负债）。本公司（借入方）与借出方之间签订协议，以承担新金融负债方式替换原金融负债，且新金融负债与原金融负债的合同条款实质上不同的，终止确认原金融负债，并同时确认新金融负债。本公司对原金融负债（或其一部分）的合同条款作出实质性修改的，应当终止原金融负债，同时按照修改后的条款确认一项新的金融负债。

以常规方式买卖金融资产，按交易日进行会计确认和终止确认。常规方式买卖金融资产，是指按照合同条款规定，在法规或市场惯例所确定的时间安排来交付金融资产。交易日，是指本公司承诺买入或卖出金融资产的日期。

(2) 金融资产的分类与计量

本公司在初始确认时根据管理金融资产的业务模式和金融资产的合同现金流量特征，将金融资产分类为：以摊余成本计量的金融资产、以公允价值计量且其变动计入当期损益的金融资产、以公允价值计量且其变动计入其他综合收益的金融资产。除非本公司改变管理金融资产的业务模式，在此情形下，所有受影响的相关金融资产在业务模式发生变更后的首个报告期间的第一天进行重分类，否则金融资产在初始确认后不得进行重分类。

金融资产在初始确认时以公允价值计量。对于以公允价值计量且其变动计入当期损益的金融资产，相关交易费用直接计入当期损益，其他类别的金融资产相关交易费用计入其初始确认金额。因销售商品或提供劳务而产生的、未包含或不考虑重大融资成分的应收票据及应收账款，本公司则按照收入准则定义的交易价格进行初始计量。

金融资产的后续计量取决于其分类：

①以摊余成本计量的金融资产

金融资产同时符合下列条件的，分类为以摊余成本计量的金融资产：本公司管理该金融资产的业务模式是以收取合同现金流量为目标；该金融资产的合同条款规定，在特定日期产生的现金流量，仅为对本金和以未偿付本金金额为基础的利息的支付。对于此类金融资产，采用实际利率法，按照摊余成本进行后续计量，其终止确认、按实际利率法摊销或减值产生的利得或损失，均计入当期损益。

②以公允价值计量且其变动计入其他综合收益的金融资产

金融资产同时符合下列条件的，分类为以公允价值计量且其变动计入其他综合收益的金融资产：本公司管理该金融资产的业务模式是既以收取合同现金流量为目标又以出售金融资产为目标；该金融资产的合同条款规定，在特定日期产生的现金流量，仅为对本金和以未偿付本金金额为基础的利息的支付。对于此类金融资产，采用公允价值进行后续计量。除减值损失或利得及汇兑损益确认为当期损益外，此类金融资产的公允价值变动作为其他综合收益确认，直到该金融资产终止确认时，其累计利得或损失转入当期损益。但是采用实际利率法计算的该金融资产的相关利息收入计入当期损益。

本公司不可撤销地选择将部分非交易性权益工具投资指定为以公允价值计量且其变动计入其他综合收益的金融资产，仅将相关股利收入计入当期损益，公允价值变动作为其他综合收益确认，直到该金融资产终止确认时，其累计利得或损失转入留存收益。

③以公允价值计量且其变动计入当期损益的金融资产

上述以摊余成本计量的金融资产和以公允价值计量且其变动计入其他综合收益的金融资产之外的金融资产，分类为以公允价值计量且其变动计入当期损益的金融资产。对于此类金融资产，采用公允价值进行后续计量，所有公允价值变动计入当期损益。

(3) 金融负债的分类与计量

本公司将金融负债分类为以公允价值计量且其变动计入当期损益的金融负债、低于市场利率贷款的贷款承诺及财务担保合同负债及以摊余成本计量的金融负债。

金融负债的后续计量取决于其分类：

①以公允价值计量且其变动计入当期损益的金融负债

该类金融负债包括交易性金融负债（含属于金融负债的衍生工具）和指定为以公允价值计量且其变动计入当期损益的金融负债。初始确认后，对于该类金融负债以公允价值进行后续计量，除与套期会计有关外，产生的利得或损失（包括利息费用）计入当期损益。但本公司对指定为以公允价值计量且其变动计入当期损益的金融负债，由其自身信用风险变动引起的该金融负债公允价值的变动金额计入其他综合收益，当该金融负债终止确认时，之前计入其他综合收益的累计利得和损失应当从其他综合收益中转出，计入留存收益。

②贷款承诺及财务担保合同负债

贷款承诺是本公司向客户提供的一项在承诺期间内以既定的合同条款向客户发放贷款的承诺。贷款承诺按照预期信用损失模型计提减值损失。

财务担保合同指，当特定债务人到期不能按照最初或修改后的债务工具条款偿付债务时，要求本公司向蒙受损失的合同持有人赔付特定金额的合同。财务担保合同负债以按照依据金融工具的减值原则所确定的损失准备金额以及初始确认金额扣除按收入确认原则确定的累计摊销额后的余额孰高进行后续计量。

③以摊余成本计量的金融负债

初始确认后，对其他金融负债采用实际利率法以摊余成本计量。

除特殊情况外，金融负债与权益工具按照下列原则进行区分：

①如果本公司不能无条件地避免以交付现金或其他金融资产来履行一项合同义务，则该合同义务符合金融负债的定义。有些金融工具虽然没有明确地包含交付现金或其他金融资产义务的条款和条件，但有可能通过其他条款和条件间接地形成合同义务。

②如果一项金融工具须用或可用本公司自身权益工具进行结算，需要考虑用于结算该工具的本公司自身权益工具，是作为现金或其他金融资产的替代品，还是为了使该工具持有方享有在发行方扣除所有负债后的资产中的剩余权益。如果是前者，该工具是发行方的金融负债；如果是后者，该工具是发行方的权益工具。在某些情况下，一项金融工具合同规定本公司须用或可用自身权益工具结算该金融工具，其中合同权利或合同义务的金额等于可获取或需交付的自身权益工具的数量乘以其结算时的公允价值，则无论该合同权利或合同义务的金额是固定的，还是完全或部分地基于除本公司自身权益工具的市场价格以外变量（例如利率、某种商品的价格或某项金融工具的价格）的变动而变动，该合同分类为金融负债。

（4）衍生金融工具及嵌入衍生工具

衍生金融工具以衍生交易合同签订当日的公允价值进行初始计量，并以其公允价值进行后续计量。公允价值为正数的衍生金融工具确认为一项资产，公允价值为负数的确认为一项负债。

除现金流量套期中属于套期有效的部分计入其他综合收益并于被套期项目影响损益时转出计入当期损益之外，衍生工具公允价值变动而产生的利得或损失，直接计入当期损益。

对包含嵌入衍生工具的混合工具，如主合同为金融资产的，混合工具作为一个整体适用金融资产分类的相关规定。如主合同并非金融资产，且该混合工具不是以公允价值计量且其变动计入当期损益进行会计处理，嵌入衍生工具与该主合同在经济特征及风险方面不存在紧密关系，且与嵌入衍生工具条件相同、单独存在的工具符合衍生工具定义的，嵌入衍生工具从混合工具中分拆，作为单独的衍生金融工具处理。如果该嵌入衍生工具在取得日或后续资产负债表日的公允价值无法单独计量，则将混合工具整体指定为以公允价值计量且其变动计入当期损益的金融资产或金融负债。

(5) 金融工具减值

本公司对于以摊余成本计量的金融资产、以公允价值计量且其变动计入其他综合收益的债权投资、合同资产、租赁应收款、贷款承诺及财务担保合同等，以预期信用损失为基础确认损失准备。

①预期信用损失的计量

预期信用损失，是指以发生违约的风险为权重的金融工具信用损失的加权平均值。信用损失，是指本公司按照原实际利率折现的、根据合同应收的所有合同现金流量与预期收取的所有现金流量之间的差额，即全部现金短缺的现值。其中，对于本公司购买或源生的已发生信用减值的金融资产，应按照该金融资产经信用调整的实际利率折现。

整个存续期预期信用损失，是指因金融工具整个预计存续期内所有可能发生的违约事件而导致的预期信用损失。

未来12个月内预期信用损失，是指因资产负债表日后12个月内（若金融工具的预计存续期少于12个月，则为预计存续期）可能发生的金融工具违约事件而导致的预期信用损失，是整个存续期预期信用损失的一部分。

于每个资产负债表日，本公司对于处于不同阶段的金融工具的预期信用损失分别进行计量。金融工具自初始确认后信用风险未显著增加的，处于第一阶段，本公司按照未来12个月内的预期信用损失计量损失准备；金融工具自初始确认后信用风险已显著增加但尚未发生信用减值的，处于第二阶段，本公司按照该工具整个存续期的预期信用损失计量损失准备；金融工具自初始确认后已经发生信用减值的，处于第三阶段，本公司按照该工具整个存续期的预期信用损失计量损失准备。

对于在资产负债表日具有较低信用风险的金融工具，本公司假设其信用风险自初始确认后并未显著增加，按照未来12个月内的预期信用损失计量损失准备。

本公司对于处于第一阶段和第二阶段、以及较低信用风险的金融工具，按照其未扣除减值准备的账面余额和实际利率计算利息收入。对于处于第三阶段的金融工具，按照其账面余额减已计提减值准备后的摊余成本和实际利率计算利息收入。

对于应收票据、应收账款、应收款项融资及合同资产，无论是否存在重大融资成分，本公司均按照整个存续期的预期信用损失计量损失准备。

A. 应收款项/合同资产

对于存在客观证据表明存在减值，以及其他适用于单项评估的应收票据、应收账款，其他应收款、应收款项融资、合同资产及长期应收款等单独进行减值测试，确认预期信用损失，计提单项减值准备。对于不存在减值客观证据的应收票据、应收账款、其他应收款、应收款项融资、合同资产及长期应收款或当单项金融资产无法以合理成本评估预期信用损失的信息时，本公司依据信用风险特征将应收票据、应收账款、其他应收款、应收款项融资、合同资产及长期应收款等划分为若干组合，在组合基础上计算预期信用损失，确定组合的依据如下：

应收票据确定组合的依据如下：

应收票据组合 1 银行承兑汇票

应收票据组合 2 商业承兑汇票

对于划分为组合的应收票据，本公司参考历史信用损失经验，结合当前状况以及对未来经济状况的预测，通过违约风险敞口和整个存续期预期信用损失率，计算预期信用损失。

应收账款确定组合的依据如下：

应收账款组合 1 应收合并范围内关联方客户

应收账款组合 2 应收国外客户

应收账款组合 3 应收其他客户

对于划分为组合的应收账款，本公司参考历史信用损失经验，结合当前状况以及对未来经济状况的预测，编制应收账款账龄与整个存续期预期信用损失率对照表，计算预期信用损失。

其他应收款确定组合的依据如下：

其他应收款组合 1 应收合并范围内关联方款项

其他应收款组合 2 应收其他款项

对于划分为组合的其他应收款，本公司参考历史信用损失经验，结合当前状况以及对未来经济状况的预测，通过违约风险敞口和未来 12 个月内或整个存续期预期信用损失率，计算预期信用损失。

应收款项融资确定组合的依据如下：

应收款项融资组合 1 应收票据

应收款项融资组合 2 应收账款

对于划分为组合的应收款项融资，本公司参考历史信用损失经验，结合当前状况以及对未来经济状况的预测，通过违约风险敞口和整个存续期预期信用损失率，计算预期信用损失。

合同资产确定组合的依据如下：

合同资产组合 1 未到期质保金

合同资产组合 2 其他

对于划分为组合的合同资产，本公司参考历史信用损失经验，结合当前状况以及对未来经济状况的预测，通过违约风险敞口与整个存续期预期信用损失率，计算预期信用损失。

本公司基于账龄确认信用风险特征组合的账龄计算方法：应收账款、其他应收款账龄按照入账日期至资产负债表日的时间确认。

账龄	应收账款计提比例	其他应收款计提比例
1 年以内	5.00%	5.00%
1 至 2 年	10.00%	10.00%
2 至 3 年	30.00%	30.00%
3 至 4 年	50.00%	50.00%
4 至 5 年	80.00%	80.00%
5 年以上	100.00%	100.00%

B. 债权投资、其他债权投资

对于债权投资和其他债权投资，本公司按照投资的性质，根据交易对手和风险敞口的各种类型，通过违约风险敞口和未来 12 个月内或整个存续期预期信用损失率，计算预期信用损失。

②具有较低的信用风险

如果金融工具的违约风险较低，借款人在短期内履行其合同现金流量义务的能力很强，并且即便较长时期内经济形势和经营环境存在不利变化但未必一定降低借款人履行其合同现金流量义务的能力，该金融工具被视为具有较低的信用风险。

③信用风险显著增加

本公司通过比较金融工具在资产负债表日所确定的预计存续期内的违约概率与在初始确认时所确定的预计存续期内的违约概率，以确定金融工具预计存续期内发生违约概率的相对变化，以评估金融工具的信用风险自初始确认后是否已显著增加。

在确定信用风险自初始确认后是否显著增加时，本公司考虑无须付出不必要的额外成本或努力即可获得的合理且有依据的信息，包括前瞻性信息。本公司考虑的信息包括：

- A. 信用风险变化所导致的内部价格指标是否发生显著变化；
- B. 预期将导致债务人履行其偿债义务的能力是否发生显著变化的业务、财务或经济状况的不利变化；
- C. 债务人经营成果实际或预期是否发生显著变化；债务人所处的监管、经济或技术环境是否发生显著不利变化；
- D. 作为债务抵押的担保物价值或第三方提供的担保或信用增级质量是否发生显著变化。这些变化预期将降低债务人按合同规定期限还款的经济动机或者影响违约概率；
- E. 预期将降低债务人按合同约定期限还款的经济动机是否发生显著变化；
- F. 借款合同的预期变更，包括预计违反合同的行为是否可能导致的合同义务的免除或修订、给予免息期、利率跳升、要求追加抵押品或担保或者对金融工具的合同框架做出其他变更；
- G. 债务人预期表现和还款行为是否发生显著变化；
- H. 合同付款是否发生逾期超过（含）30日。

根据金融工具的性质，本公司以单项金融工具或金融工具组合为基础评估信用风险是否显著增加。以金融工具组合为基础进行评估时，本公司可基于共同信用风险特征对金融工具进行分类，例如逾期信息和信用风险评级。

通常情况下，如果逾期超过30日，本公司确定金融工具的信用风险已经显著增加。除非本公司无需付出过多成本或努力即可获得合理且有依据的信息，证明虽然超过合同约定的付款期限30天，但信用风险自初始确认以来并未显著增加。

④已发生信用减值的金融资产

本公司在资产负债表日评估以摊余成本计量的金融资产和以公允价值计量且其变动计入其他综合收益的债权投资是否已发生信用减值。当对金融资产预期未来现金流量具有不利影响的一项或多项事件发生时，该金融资产成为已发生信用减值的金融资产。金融资产已发生信用减值的证据包括下列可观察信息：

发行方或债务人发生重大财务困难；债务人违反合同，如偿付利息或本金违约或逾期等；债权人出于与债务人财务困难有关的经济或合同考虑，给予债务人在任何其他情况下都不会做出的

让步；债务人很可能破产或进行其他财务重组；发行方或债务人财务困难导致该金融资产的活跃市场消失；以大幅折扣购买或源生一项金融资产，该折扣反映了发生信用损失的事实。

⑤预期信用损失准备的列报

为反映金融工具的信用风险自初始确认后的变化，本公司在每个资产负债表日重新计量预期信用损失，由此形成的损失准备的增加或转回金额，应当作为减值损失或利得计入当期损益。对于以摊余成本计量的金融资产，损失准备抵减该金融资产在资产负债表中列示的账面价值；对于以公允价值计量且其变动计入其他综合收益的债权投资，本公司在其他综合收益中确认其损失准备，不抵减该金融资产的账面价值。

⑥核销

如果本公司不再合理预期金融资产合同现金流量能够全部或部分收回，则直接减记该金融资产的账面余额。这种减记构成相关金融资产的终止确认。这种情况通常发生在本公司确定债务人没有资产或收入来源可产生足够的现金流量以偿还将被减记的金额。

已减记的金融资产以后又收回的，作为减值损失的转回计入收回当期的损益。

(6) 金融资产转移

金融资产转移是指下列两种情形：

A. 将收取金融资产现金流量的合同权利转移给另一方；

B. 将金融资产整体或部分转移给另一方，但保留收取金融资产现金流量的合同权利，并承担将收取的现金流量支付给一个或多个收款方的合同义务。

①终止确认所转移的金融资产

已将金融资产所有权上几乎所有的风险和报酬转移给转入方的，或既没有转移也没有保留金融资产所有权上几乎所有的风险和报酬的，但放弃了对该金融资产控制的，终止确认该金融资产。

在判断是否已放弃对所转移金融资产的控制时，根据转入方出售该金融资产的实际能力。转入方能够单方面将转移的金融资产整体出售给不相关的第三方，且没有额外条件对此项出售加以限制的，则公司已放弃对该金融资产的控制。

本公司在判断金融资产转移是否满足金融资产终止确认条件时，注重金融资产转移的实质。

金融资产整体转移满足终止确认条件的，将下列两项金额的差额计入当期损益：

A. 所转移金融资产的账面价值；

B. 因转移而收到的对价，与原直接计入其他综合收益的公允价值变动累计额中对应终止确认部分的金额（涉及转移的金融资产为根据《企业会计准则第 22 号——金融工具确认和计量》第十八条分类为以公允价值计量且其变动计入其他综合收益的金融资产的情形）之和。

金融资产部分转移满足终止确认条件的，将所转移金融资产整体的账面价值，在终止确认部分和未终止确认部分（在此种情况下，所保留的服务资产视同继续确认金融资产的一部分）之间，按照转移日各自的相对公允价值进行分摊，并将下列两项金额的差额计入当期损益：

A. 终止确认部分在终止确认日的账面价值；

B. 终止确认部分的对价，与原计入其他综合收益的公允价值变动累计额中对应终止确认部分的金额（涉及转移的金融资产为根据《企业会计准则第 22 号——金融工具确认和计量》第十八条分类为以公允价值计量且其变动计入其他综合收益的金融资产的情形）之和。

②继续涉入所转移的金融资产

既没有转移也没有保留金融资产所有权上几乎所有的风险和报酬的，且未放弃对该金融资产控制的，应当按照其继续涉入所转移金融资产的程度确认有关金融资产，并相应确认有关负债。

继续涉入所转移金融资产的程度，是指企业承担的被转移金融资产价值变动风险或报酬的程度。

③继续确认所转移的金融资产

仍保留与所转移金融资产所有权上几乎所有的风险和报酬的，应当继续确认所转移金融资产整体，并将收到的对价确认为一项金融负债。

该金融资产与确认的相关金融负债不得相互抵销。在随后的会计期间，企业应当继续确认该金融资产产生的收入（或利得）和该金融负债产生的费用（或损失）。

（7）金融资产和金融负债的抵销

金融资产和金融负债应当在资产负债表内分别列示，不得相互抵销。但同时满足下列条件的，以相互抵销后的净额在资产负债表内列示：

本公司具有抵销已确认金额的法定权利，且该种法定权利是当前可执行的；

本公司计划以净额结算，或同时变现该金融资产和清偿该金融负债。

不满足终止确认条件的金融资产转移，转出方不得将已转移的金融资产和相关负债进行抵销。

（8）金融工具公允价值的确定方法

公允价值是指市场参与者在计量日发生的有序交易中，出售一项资产所能收到或者转移一项负债所需支付的价格。

本公司以主要市场的价格计量相关资产或负债的公允价值，不存在主要市场的，本公司以最有利市场的价格计量相关资产或负债的公允价值。本公司采用市场参与者在对该资产或负债定价时为实现其经济利益最大化所使用的假设。

主要市场，是指相关资产或负债交易量最大和交易活跃程度最高的市场；最有利市场，是指在考虑交易费用和运输费用后，能够以最高金额出售相关资产或者以最低金额转移相关负债的市场。

存在活跃市场的金融资产或金融负债，本公司采用活跃市场中的报价确定其公允价值。金融工具不存在活跃市场的，本公司采用估值技术确定其公允价值。

以公允价值计量非金融资产的，考虑市场参与者将该资产用于最佳用途产生经济利益的能力，或者将该资产出售给能够用于最佳用途的其他市场参与者产生经济利益的能力。

①估值技术

本公司采用在当期情况下适用并且有足够可利用数据和其他信息支持的估值技术，使用的估值技术主要包括市场法、收益法和成本法。本公司使用与其中一种或多种估值技术相一致的方法计量公允价值，使用多种估值技术计量公允价值的，考虑各估值结果的合理性，选取在当期情况下最能代表公允价值的金额作为公允价值。

本公司在估值技术的应用中，优先使用相关可观察输入值，只有在相关可观察输入值无法取得或取得不切实可行的情况下，才使用不可观察输入值。可观察输入值，是指能够从市场数据中取得的输入值。该输入值反映了市场参与者在对相关资产或负债定价时所使用的假设。不可观察输入值，是指不能从市场数据中取得的输入值。该输入值根据可获得的市场参与者在对相关资产或负债定价时所使用假设的最佳信息取得。

②公允价值层次

本公司将公允价值计量所使用的输入值划分为三个层次，并首先使用第一层次输入值，其次使用第二层次输入值，最后使用第三层次输入值。第一层次输入值是在计量日能够取得的相同资产或负债在活跃市场上未经调整的报价。第二层次输入值是除第一层次输入值外相关资产或负债直接或间接可观察的输入值。第三层次输入值是相关资产或负债的不可观察输入值。

12、应收票据

√适用 □不适用

按照信用风险特征组合计提坏账准备的组合类别及确定依据

√适用 □不适用

参见本节五“11、金融工具”

基于账龄确认信用风险特征组合的账龄计算方法

√适用 □不适用

参见本节五“11、金融工具”

按照单项计提坏账准备的单项计提判断标准

√适用 □不适用
参见本节五“11、金融工具”

13、应收账款

√适用 □不适用
按照信用风险特征组合计提坏账准备的组合类别及确定依据
√适用 □不适用
参见本节五“11、金融工具”

基于账龄确认信用风险特征组合的账龄计算方法
√适用 □不适用
参见本节五“11、金融工具”

按照单项计提坏账准备的认定单项计提判断标准
√适用 □不适用
参见本节五“11、金融工具”

14、应收款项融资

√适用 □不适用
按照信用风险特征组合计提坏账准备的组合类别及确定依据
√适用 □不适用
参见本节五“11、金融工具”

基于账龄确认信用风险特征组合的账龄计算方法
√适用 □不适用
参见本节五“11、金融工具”

按照单项计提坏账准备的单项计提判断标准
√适用 □不适用
参见本节五“11、金融工具”

15、其他应收款

√适用 □不适用
按照信用风险特征组合计提坏账准备的组合类别及确定依据
√适用 □不适用
参见本节五“11、金融工具”

基于账龄确认信用风险特征组合的账龄计算方法
√适用 □不适用
参见本节五“11、金融工具”

按照单项计提坏账准备的单项计提判断标准
√适用 □不适用
参见本节五“11、金融工具”

16、存货

√适用 □不适用
存货类别、发出计价方法、盘存制度、低值易耗品和包装物的摊销方法

适用 不适用

(1) 存货的分类

存货是指本公司在日常活动中持有以备出售的产成品或商品、处在生产过程中的在产品、在生产过程或提供劳务过程中耗用的材料和物料等，包括原材料、在产品、半成品、产成品、库存商品、周转材料等。

(2) 发出存货的计价方法

本公司存货发出时采用加权平均法计价。

(3) 存货的盘存制度

本公司存货采用永续盘存制，每年至少盘点一次，盘盈及盘亏金额计入当年度损益。

(4) 周转材料的摊销方法

①低值易耗品摊销方法：在领用时采用一次转销法。

②包装物的摊销方法：在领用时采用一次转销法。

存货跌价准备的确认标准和计提方法

适用 不适用

资产负债表日按成本与可变现净值孰低计量，存货成本高于其可变现净值的，计提存货跌价准备，计入当期损益。

在确定存货的可变现净值时，以取得的可靠证据为基础，并且考虑持有存货的目的、资产负债表日后事项的影响等因素。

①产成品、商品和用于出售的材料等直接用于出售的存货，在正常生产经营过程中，以该存货的估计售价减去估计的销售费用和相关税费后的金额确定其可变现净值。为执行销售合同或者劳务合同而持有的存货，以合同价格作为其可变现净值的计量基础；如果持有存货的数量多于销售合同订购数量，超出部分的存货可变现净值以一般销售价格为计量基础。用于出售的材料等，以市场价格作为其可变现净值的计量基础。

②需要经过加工的材料存货，在正常生产经营过程中，以所生产的产成品的估计售价减去至完工时估计将要发生的成本、估计的销售费用和相关税费后的金额确定其可变现净值。如果用其生产的产成品的可变现净值高于成本，则该材料按成本计量；如果材料价格的下降表明产成品的可变现净值低于成本，则该材料按可变现净值计量，按其差额计提存货跌价准备。

③本公司一般按单个存货项目计提存货跌价准备；对于数量繁多、单价较低的存货，按存货类别计提。

④资产负债表日如果以前减记存货价值的影响因素已经消失，则减记的金额予以恢复，并在原已计提的存货跌价准备的金额内转回，转回的金额计入当期损益。

按照组合计提存货跌价准备的组合类别及确定依据、不同类别存货可变现净值的确定依据

适用 不适用

基于库龄确认存货可变现净值的各库龄组合可变现净值的计算方法和确定依据适用 不适用**17、合同资产**适用 不适用**合同资产的确认方法及标准**适用 不适用

本公司根据履行履约义务与客户付款之间的关系在资产负债表中列示合同资产或合同负债。本公司已向客户转让商品或提供服务而有权收取的对价（且该权利取决于时间流逝之外的其他因素）列示为合同资产。本公司已收或应收客户对价而应向客户转让商品或提供服务的义务列示为合同负债。

本公司对合同资产的预期信用损失的确定方法及会计处理方法详见本节五“11、金融工具”。

合同资产和合同负债在资产负债表中单独列示。同一合同下的合同资产和合同负债以净额列示，净额为借方余额的，根据其流动性在“合同资产”或“其他非流动资产”项目中列示；净额为贷方余额的，根据其流动性在“合同负债”或“其他非流动负债”项目中列示。不同合同下的合同资产和合同负债不能相互抵销。

按照信用风险特征组合计提坏账准备的组合类别及确定依据适用 不适用

参见本节五“11、金融工具”

基于账龄确认信用风险特征组合的账龄计算方法适用 不适用

参见本节五“11、金融工具”

按照单项计提坏账准备的认定单项计提判断标准适用 不适用

参见本节五“11、金融工具”

18、持有待售的非流动资产或处置组适用 不适用**划分为持有待售的非流动资产或处置组的确认标准和会计处理方法**适用 不适用**终止经营的认定标准和列报方法**适用 不适用**19、长期股权投资**适用 不适用

本公司长期股权投资包括对被投资单位实施控制、重大影响的权益性投资，以及对合营企业的权益性投资。本公司能够对被投资单位施加重大影响的，为本公司的联营企业。

(1) 确定对被投资单位具有共同控制、重大影响的依据

共同控制，是指按照相关约定对某项安排所共有的控制，并且该安排的相关活动必须经过分享控制权的参与方一致同意后才能决策。在判断是否存在共同控制时，首先判断所有参与方或参与方组合是否集体控制该安排，如果所有参与方或一组参与方必须一致行动才能决定某项安排的相关活动，则认为所有参与方或一组参与方集体控制该安排。其次再判断该安排相关活动的决策是否必须经过这些集体控制该安排的参与方一致同意。如果存在两个或两个以上的参与方组合能够集体控制某项安排的，不构成共同控制。判断是否存在共同控制时，不考虑享有的保护性权利。

重大影响，是指投资方对被投资单位的财务和经营政策有参与决策的权力，但并不能够控制或者与其他方一起共同控制这些政策的制定。在确定能否对被投资单位施加重大影响时，考虑投资方直接或间接持有被投资单位的表决权股份以及投资方及其他方持有的当期可执行潜在表决权在假定转换为对被投资方单位的股权后产生的影响，包括被投资单位发行的当期可转换的认股权证、股份期权及可转换公司债券等的影响。

当本公司直接或通过子公司间接拥有被投资单位 20%（含 20%）以上但低于 50%的表决权股份时，一般认为对被投资单位具有重大影响，除非有明确证据表明该种情况下不能参与被投资单位的生产经营决策，不形成重大影响。

（2）初始投资成本确定

① 企业合并形成的长期股权投资，按照下列规定确定其投资成本：

A. 同一控制下的企业合并，合并方以支付现金、转让非现金资产或承担债务方式作为合并对价的，在合并日按照被合并方所有者权益在最终控制方合并财务报表中的账面价值的份额作为长期股权投资的初始投资成本。长期股权投资初始投资成本与支付的现金、转让的非现金资产以及所承担债务账面价值之间的差额，调整资本公积；资本公积不足冲减的，调整留存收益；

B. 同一控制下的企业合并，合并方以发行权益性证券作为合并对价的，在合并日按照被合并方所有者权益在最终控制方合并财务报表中的账面价值的份额作为长期股权投资的初始投资成本。按照发行股份的面值总额作为股本，长期股权投资初始投资成本与所发行股份面值总额之间的差额，调整资本公积；资本公积不足冲减的，调整留存收益；

C. 非同一控制下的企业合并，以购买日为取得对被购买方的控制权而付出的资产、发生或承担的负债以及发行的权益性证券的公允价值确定为合并成本作为长期股权投资的初始投资成本。合并方为企业合并发生的审计、法律服务、评估咨询等中介费用以及其他相关管理费用，于发生时计入当期损益。

② 除企业合并形成的长期股权投资以外，其他方式取得的长期股权投资，按照下列规定确定其投资成本：

A. 以支付现金取得的长期股权投资，按照实际支付的购买价款作为投资成本。初始投资成本包括与取得长期股权投资直接相关的费用、税金及其他必要支出；

B. 以发行权益性证券取得的长期股权投资，按照发行权益性证券的公允价值作为初始投资成本；

C. 通过非货币性资产交换取得的长期股权投资，如果该项交换具有商业实质且换入资产或换出资产的公允价值能可靠计量，则以换出资产的公允价值和相关税费作为初始投资成本，换出资产的公允价值与账面价值之间的差额计入当期损益；若非货币资产交换不同时具备上述两个条件，则按换出资产的账面价值和相关税费作为初始投资成本。

D. 通过债务重组取得的长期股权投资，以所放弃债权的公允价值和可直接归属于该资产的税金等其他成本确定其入账价值，并将所放弃债权的公允价值与账面价值之间的差额，计入当期损益。

（3）后续计量及损益确认方法

本公司能够对被投资单位实施控制的长期股权投资采用成本法核算；对联营企业和合营企业的长期股权投资采用权益法核算。

①成本法

采用成本法核算的长期股权投资，追加或收回投资时调整长期股权投资的成本；被投资单位宣告分派的现金股利或利润，确认为当期投资收益。

②权益法

按照权益法核算的长期股权投资，一般会计处理为：

本公司长期股权投资的投资成本大于投资时应享有被投资单位可辨认净资产公允价值份额的，不调整长期股权投资的初始投资成本；长期股权投资的初始投资成本小于投资时应享有被投资单位可辨认净资产公允价值份额的，其差额计入当期损益，同时调整长期股权投资的成本。

本公司按照应享有或应分担的被投资单位实现的净损益和其他综合收益的份额，分别确认投资收益和其他综合收益，同时调整长期股权投资的账面价值；本公司按照被投资单位宣告分派的利润或现金股利计算应享有的部分，相应减少长期股权投资的账面价值；被投资单位除净损益、其他综合收益和利润分配以外所有者权益的其他变动，调整长期股权投资的账面价值并计入所有者权益。在确认应享有被投资单位净损益的份额时，以取得投资时被投资单位可辨认净资产的公允价值为基础，对被投资单位的净利润进行调整后确认。被投资单位采用的会计政策及会计期间与本公司不一致的，应按照本公司的会计政策及会计期间对被投资单位的财务报表进行调整，并据以确认投资收益和其他综合收益等。本公司与联营企业及合营企业之间发生的未实现内部交易损益按照享有的比例计算归属于本公司的部分予以抵销，在此基础上确认投资损益。本公司与被投资单位发生的未实现内部交易损失属于资产减值损失的，应全额确认。

因追加投资等原因能够对被投资单位施加重大影响或实施共同控制但不构成控制的，按照原持有的股权投资的公允价值加上新增投资成本之和，作为改按权益法核算的初始投资成本。原持有的股权投资分类为其他权益工具投资的，其公允价值与账面价值之间的差额，以及原计入其他综合收益的累计利得或损失应当在改按权益法核算的当期从其他综合收益中转出，计入留存收益。

因处置部分股权投资等原因丧失了对被投资单位的共同控制或重大影响的，处置后的剩余股权改按公允价值计量，其在丧失共同控制或重大影响之日的公允价值与账面价值之间的差额计入当期损益。原股权投资因采用权益法核算而确认的其他综合收益，在终止采用权益法核算时采用与被投资单位直接处置相关资产或负债相同的基础进行会计处理。

(4) 减值测试方法及减值准备计提方法

对子公司、联营企业及合营企业的投资，计提资产减值的方法见本节五“27.长期资产减值”。

20、投资性房地产

不适用

21、固定资产

(1). 确认条件

适用 不适用

固定资产是指为生产商品、提供劳务、出租或经营管理而持有的使用寿命超过一年的单位价值较高的有形资产。

固定资产在同时满足下列条件时，按取得时的实际成本予以确认：

- ①与该固定资产有关的经济利益很可能流入企业。
- ②该固定资产的成本能够可靠地计量。

固定资产发生的后续支出，符合固定资产确认条件的计入固定资产成本；不符合固定资产确认条件的在发生时计入当期损益。

(2). 折旧方法

适用 不适用

类别	折旧方法	折旧年限（年）	残值率	年折旧率
房屋及建筑物	年限平均法	3-40	5.00	2.375-31.67
机器设备	年限平均法	3-10	5.00	9.50-31.67
运输设备	年限平均法	4-10	5.00	9.50-23.75
电子及其他	年限平均法	3-10	5.00	9.50-31.67

22、在建工程

适用 不适用

(1) 在建工程以立项项目分类核算。

(2) 在建工程结转为固定资产的标准和时点

在建工程项目按建造该项资产达到预定可使用状态前所发生的全部支出，作为固定资产的入账价值。包括建筑费用、机器设备原价、其他为使在建工程达到预定可使用状态所发生的必要支

出以及在资产达到预定可使用状态之前为该项目专门借款所发生的借款费用及占用的一般借款发生的借款费用。本公司在工程安装或建设完成达到预定可使用状态时将在建工程转入固定资产。所建造的已达到预定可使用状态、但尚未办理竣工决算的固定资产，自达到预定可使用状态之日起，根据工程预算、造价或者工程实际成本等，按估计的价值转入固定资产，并按本公司固定资产折旧政策计提固定资产的折旧，待办理竣工决算后，再按实际成本调整原来的暂估价值，但不调整原已计提的折旧额。

本公司各类别在建工程具体转固标准和时点：

类别	转固标准和时点
房屋及建筑物	(1) 实体建造包括安装工作已经全部完成或实质上已经全部完成；(2) 继续发生在所购建的房屋及建筑物上的支出金额很少或者几乎不再发生 (3) 所购建的房屋及建筑物已经达到设计或合同要求，或与设计或合同要求基本相符；(4) 建设工程达到预定可使用状态但尚未办理竣工决算的，自达到预定可使用状态之日起，根据工程实际成本按估计价值转入固定资产。
机器设备	(1) 相关设备及其他配套设施已安装完毕；(2) 设备经过调试可在一段时间内保持正常稳定运行；(3) 生产设备能够在一段时间内稳定的产出合格产品；(4) 设备经过资产管理人員和使用人員验收。

23、借款费用

√适用 □不适用

(1) 借款费用资本化的确认原则和资本化期间

本公司发生的可直接归属于符合资本化条件的资产的购建或生产的借款费用在同时满足下列条件时予以资本化计入相关资产成本：

- ①资产支出已经发生；
- ②借款费用已经发生；
- ③为使资产达到预定可使用状态所必要的购建或者生产活动已经开始。

其他的借款利息、折价或溢价和汇兑差额，计入发生当期的损益。

符合资本化条件的资产在购建或者生产过程中发生非正常中断，且中断时间连续超过3个月的，暂停借款费用的资本化。

当购建或者生产符合资本化条件的资产达到预定可使用或者可销售状态时，停止其借款费用的资本化；以后发生的借款费用于发生当期确认为费用。

(2) 借款费用资本化率以及资本化金额的计算方法

为购建或者生产符合资本化条件的资产而借入专门借款的，以专门借款当期实际发生的利息费用，减去将尚未动用的借款资金存入银行取得的利息收入或者进行暂时性投资取得的投资收益后的金额，确定为专门借款利息费用的资本化金额。

购建或者生产符合资本化条件的资产占用了一般借款的，一般借款应予资本化的利息金额按累计资产支出超过专门借款部分的资产支出加权平均数乘以所占用一般借款的资本化率，计算确定一般借款应予资本化的利息金额。资本化率根据一般借款加权平均利率计算确定。

24、生物资产

适用 不适用

25、油气资产

适用 不适用

26、无形资产

(1). 使用寿命及其确定依据、估计情况、摊销方法或复核程序

适用 不适用

(1) 无形资产的计价方法

按取得时的实际成本入账。

(2) 无形资产使用寿命及摊销

①使用寿命有限的无形资产的使用寿命估计情况：

项目	预计使用寿命	依据
土地使用权	50年	法定使用权
非专利技术	10年	参考能为公司带来经济利益的期限确定使用寿命
专利权	10年	参考能为公司带来经济利益的期限确定使用寿命
软件	2-10年	参考能为公司带来经济利益的期限确定使用寿命

每年年度终了，公司对使用寿命有限的无形资产的使用寿命及摊销方法进行复核。经复核，本期末无形资产的使用寿命及摊销方法与以前估计未有不同。

②无法预见无形资产为企业带来经济利益期限的，视为使用寿命不确定的无形资产。对于使用寿命不确定的无形资产，公司在每年年度终了对使用寿命不确定的无形资产的使用寿命进行复核，如果重新复核后仍为不确定的，于资产负债表日进行减值测试。

③无形资产的摊销

对于使用寿命有限的无形资产，本公司在取得时确定其使用寿命，在使用寿命内采用直线法系统合理摊销，摊销金额按受益项目计入当期损益或计入相关资产的成本。具体应摊销金额为其成本扣除预计残值后的金额。已计提减值准备的无形资产，还应扣除已计提的无形资产减值准备累计金额。使用寿命有限的无形资产，其残值视为零，但下列情况除外：有第三方承诺在无形资

产使用寿命结束时购买该无形资产或可以根据活跃市场得到预计残值信息，并且该市场在无形资产使用寿命结束时很可能存在。

对使用寿命不确定的无形资产，不予摊销。每年年度终了对使用寿命不确定的无形资产的使用寿命进行复核，如果有证据表明无形资产的使用寿命是有限的，估计其使用寿命并在预计使用年限内系统合理摊销。

(2). 研发支出的归集范围及相关会计处理方法

√适用 □不适用

(1) 研发支出归集范围

本公司将与开展研发活动直接相关的各项费用归集为研发支出，包括研发人员职工薪酬、直接投入费用、折旧费用与长期待摊费用、设计费用、装备调试费、无形资产摊销费用、委托外部研究开发费用、其他费用等。

(2) 划分内部研究开发项目的研究阶段和开发阶段具体标准

①本公司将为进一步开发活动进行的资料及相关方面的准备活动作为研究阶段，无形资产研究阶段的支出在发生时计入当期损益。

②在本公司已完成研究阶段的工作后再进行的开发活动作为开发阶段。

(3) 开发阶段支出资本化的具体条件

开发阶段的支出同时满足下列条件时，才能确认为无形资产：

- A. 完成该无形资产以使其能够使用或出售在技术上具有可行性；
- B. 具有完成该无形资产并使用或出售的意图；
- C. 无形资产产生经济利益的方式，包括能够证明运用该无形资产生产的产品存在市场或无形资产自身存在市场，无形资产将在内部使用的，能够证明其有用性；
- D. 有足够的技术、财务资源和其他资源支持，以完成该无形资产的开发，并有能力使用或出售该无形资产；
- E. 归属于该无形资产开发阶段的支出能够可靠地计量。

27、长期资产减值

√适用 □不适用

于资产负债表日判断资产是否存在可能发生减值的迹象，存在减值迹象的，本公司将估计其可收回金额，进行减值测试。对因企业合并所形成的商誉、使用寿命不确定的无形资产和尚未达到可使用状态的无形资产无论是否存在减值迹象，每年都进行减值测试。

可收回金额根据资产的公允价值减去处置费用后的净额与资产预计未来现金流量的现值两者之间较高者确定。本公司以单项资产为基础估计其可收回金额；难以对单项资产的可收回金额进行估计的，以该资产所属的资产组为基础确定资产组的可收回金额。资产组的认定，以资产组产生的主要现金流入是否独立于其他资产或者资产组的现金流入为依据。

当资产或资产组的可收回金额低于其账面价值时，本公司将其账面价值减记至可收回金额，减记的金额计入当期损益，同时计提相应的资产减值准备。

就商誉的减值测试而言，对于因企业合并形成的商誉的账面价值，自购买日起按照合理的方法分摊至相关的资产组；难以分摊至相关的资产组的，将其分摊至相关的资产组组合。相关的资产组或资产组组合，是能够从企业合并的协同效应中受益的资产组或者资产组组合，且不大于本公司确定的报告分部。

减值测试时，如与商誉相关的资产组或者资产组组合存在减值迹象的，首先对不包含商誉的资产组或者资产组组合进行减值测试，计算可收回金额，确认相应的减值损失。然后对包含商誉的资产组或者资产组组合进行减值测试，比较其账面价值与可收回金额，如可收回金额低于账面价值的，确认商誉的减值损失。

资产减值损失一经确认，在以后会计期间不再转回。

28、长期待摊费用

适用 不适用

长期待摊费用核算本公司已经发生但应由本期和以后各期负担的分摊期限在一年以上的各项费用。

本公司长期待摊费用在受益期内平均摊销。

29、合同负债

适用 不适用

本公司根据履行履约义务与客户付款之间的关系在资产负债表中列示合同资产或合同负债。本公司已向客户转让商品或提供服务而有权收取的对价（且该权利取决于时间流逝之外的其他因素）列示为合同资产。本公司已收或应收客户对价而应向客户转让商品或提供服务的义务列示为合同负债。

合同资产和合同负债在资产负债表中单独列示。同一合同下的合同资产和合同负债以净额列示，净额为借方余额的，根据其流动性在“合同资产”或“其他非流动资产”项目中列示；净额为贷方余额的，根据其流动性在“合同负债”或“其他非流动负债”项目中列示。不同合同下的合同资产和合同负债不能相互抵销。

30、职工薪酬

(1). 短期薪酬的会计处理方法

适用 不适用

①职工基本薪酬（工资、奖金、津贴、补贴）

本公司在职工为其提供服务的会计期间，将实际发生的短期薪酬确认为负债，并计入当期损益，其他会计准则要求或允许计入资产成本的除外。

②职工福利费

本公司发生的职工福利费，在实际发生时根据实际发生额计入当期损益或相关资产成本。职工福利费为非货币性福利的，按照公允价值计量。

③医疗保险费、工伤保险费、生育保险费等社会保险费和住房公积金，以及工会经费和职工教育经费。

本公司为职工缴纳的医疗保险费、工伤保险费、生育保险费等社会保险费和住房公积金，以及按规定提取的工会经费和职工教育经费，在职工为其提供服务的会计期间，根据规定的计提基础和计提比例计算确定相应的职工薪酬金额，并确认相应负债，计入当期损益或相关资产成本。

④短期带薪缺勤

本公司在职工提供服务从而增加了其未来享有的带薪缺勤权利时，确认与累积带薪缺勤相关的职工薪酬，并以累积未行使权利而增加的预期支付金额计量。本公司在职工实际发生缺勤的会计期间确认与非累积带薪缺勤相关的职工薪酬。

⑤短期利润分享计划

利润分享计划同时满足下列条件的，本公司确认相关的应付职工薪酬：

- A. 企业因过去事项导致现在具有支付职工薪酬的法定义务或推定义务；
- B. 因利润分享计划所产生的应付职工薪酬义务金额能够可靠估计。

(2). 离职后福利的会计处理方法

√适用 不适用

①设定提存计划

本公司在职工为其提供服务的会计期间，将根据设定提存计划计算的应缴存金额确认为负债，并计入当期损益或相关资产成本。

根据设定提存计划，预期不会在职工提供相关服务的年度报告期结束后十二个月内支付全部应缴存金额的，本公司参照相应的折现率（根据资产负债表日与设定提存计划义务期限和币种相匹配的国债或活跃市场上的高质量公司债券的市场收益率确定），将全部应缴存金额以折现后的金额计量应付职工薪酬。

②设定受益计划

A. 确定设定受益计划义务的现值和当期服务成本

根据预期累计福利单位法，采用无偏且相互一致的精算假设对有关人口统计变量和财务变量等做出估计，计量设定受益计划所产生的义务，并确定相关义务的归属期间。本公司按照相应的折现率（根据资产负债表日与设定受益计划义务期限和币种相匹配的国债或活跃市场上的高质量公司债券的市场收益率确定）将设定受益计划所产生的义务予以折现，以确定设定受益计划义务的现值和当期服务成本。

B. 确认设定受益计划净负债或净资产

设定受益计划存在资产的，本公司将设定受益计划义务现值减去设定受益计划资产公允价值所形成的赤字或盈余确认为一项设定受益计划净负债或净资产。

设定受益计划存在盈余的，本公司以设定受益计划的盈余和资产上限两项的孰低者计量设定受益计划净资产。

C. 确定应计入资产成本或当期损益的金额

服务成本，包括当期服务成本、过去服务成本和结算利得或损失。其中，除了其他会计准则要求或允许计入资产成本的当期服务成本之外，其他服务成本均计入当期损益。

设定受益计划净负债或净资产的利息净额，包括计划资产的利息收益、设定受益计划义务的利息费用以及资产上限影响的利息，均计入当期损益。

D. 确定应计入其他综合收益的金额

重新计量设定受益计划净负债或净资产所产生的变动，包括：

(a) 精算利得或损失，即由于精算假设和经验调整导致之前所计量的设定受益计划义务现值的增加或减少；

(b) 计划资产回报，扣除包括在设定受益计划净负债或净资产的利息净额中的金额；

(c) 资产上限影响的变动，扣除包括在设定受益计划净负债或净资产的利息净额中的金额。

上述重新计量设定受益计划净负债或净资产所产生的变动直接计入其他综合收益，并且在后续会计期间不允许转回至损益，在原设定受益计划终止时，本公司在权益范围内将原计入其他综合收益的部分全部结转至未分配利润。

(3). 辞退福利的会计处理方法

适用 不适用

本公司向职工提供辞退福利的，在下列两者孰早日确认辞退福利产生的职工薪酬负债，并计入当期损益：

- ①企业不能单方面撤回因解除劳动关系计划或裁减建议所提供的辞退福利时；
- ②企业确认与涉及支付辞退福利的重组相关的成本或费用时。

辞退福利预期在年度报告期结束后十二个月内不能完全支付的，参照相应的折现率（根据资产负债表日与设定受益计划义务期限和币种相匹配的国债或活跃市场上的高质量公司债券的市场收益率确定）将辞退福利金额予以折现，以折现后的金额计量应付职工薪酬。

(4). 其他长期职工福利的会计处理方法

适用 不适用

- ①符合设定提存计划条件的

本公司向职工提供的其他长期职工福利，符合设定提存计划条件的，将全部应缴存金额以折现后的金额计量应付职工薪酬。

- ②符合设定受益计划条件的

在报告期末，本公司将其他长期职工福利产生的职工薪酬成本确认为下列组成部分：

- A. 服务成本；
- B. 其他长期职工福利净负债或净资产的利息净额；
- C. 重新计量其他长期职工福利净负债或净资产所产生的变动。

为简化相关会计处理，上述项目的总净额计入当期损益或相关资产成本。

31、预计负债

√适用 不适用

(1) 预计负债的确认标准

如果与或有事项相关的义务同时符合以下条件，本公司将其确认为预计负债：

- ①该义务是本公司承担的现时义务；
- ②该义务的履行很可能导致经济利益流出本公司；
- ③该义务的金额能够可靠地计量。

(2) 预计负债的计量方法

预计负债按照履行相关现时义务所需支出的最佳估计数进行初始计量，并综合考虑与或有事项有关的风险、不确定性和货币时间价值等因素。每个资产负债表日对预计负债的账面价值进行复核。有确凿证据表明该账面价值不能反映当前最佳估计数的，按照当前最佳估计数对该账面价值进行调整。

32、股份支付

√适用 不适用

(1) 股份支付的种类

本公司股份支付包括以现金结算的股份支付和以权益结算的股份支付。

(2) 权益工具公允价值的确定方法

①对于授予职工的股份，其公允价值按公司股份的市场价格计量，同时考虑授予股份所依据的条款和条件（不包括市场条件之外的可行权条件）进行调整。②对于授予职工的股票期权，在许多情况下难以获得其市场价格。如果不存在条款和条件相似的交易期权，公司选择适用的期权定价模型估计所授予的期权的公允价值。

(3) 确认可行权权益工具最佳估计的依据

在等待期内每个资产负债表日，公司根据最新取得的可行权职工人数变动等后续信息作出最佳估计，修正预计可行权的权益工具数量，以作出可行权权益工具的最佳估计。

(4) 股份支付计划实施的会计处理

以现金结算的股份支付

①授予后立即可行权的以现金结算的股份支付，在授予日以本公司承担负债的公允价值计入相关成本或费用，相应增加负债。并在结算前的每个资产负债表日和结算日对负债的公允价值重新计量，将其变动计入损益。

②完成等待期内的服务或达到规定业绩条件以后才可行权的以现金结算的股份支付，在等待期内的每个资产负债表日以对可行权情况的最佳估计为基础，按本公司承担负债的公允价值金额，将当期取得的服务计入成本或费用和相应的负债。

以权益结算的股份支付

①授予后立即可行权的换取职工服务的以权益结算的股份支付，在授予日以权益工具的公允价值计入相关成本或费用，相应增加资本公积。

②完成等待期内的服务或达到规定业绩条件以后才可行权换取职工服务的以权益结算的股份支付，在等待期内的每个资产负债表日，以对可行权权益工具数量的最佳估计为基础，按权益工具授予日的公允价值，将当期取得的服务计入成本或费用和资本公积。

(5) 股份支付计划修改的会计处理

本公司对股份支付计划进行修改时，若修改增加了所授予权益工具的公允价值，按照权益工具公允价值的增加相应地确认取得服务的增加；若修改增加了所授予权益工具的数量，则将增加的权益工具的公允价值相应地确认为取得服务的增加。权益工具公允价值的增加是指修改前后的权益工具在修改日的公允价值之间的差额。若修改减少了股份支付公允价值总额或采用了其他不利于职工的方式修改股份支付计划的条款和条件，则仍继续对取得的服务进行会计处理，视同该变更从未发生，除非本公司取消了部分或全部已授予的权益工具。

(6) 股份支付计划终止的会计处理

如果在等待期内取消了所授予的权益工具或结算了所授予的权益工具（因未满足可行权条件而被取消的除外），本公司：

①将取消或结算作为加速可行权处理，立即确认原本应在剩余等待期内确认的金额；

②在取消或结算时支付给职工的所有款项均作为权益的回购处理，回购支付的金额高于该权益工具在回购日公允价值的部分，计入当期费用。

本公司如果回购其职工已可行权的权益工具，冲减企业的所有者权益；回购支付的款项高于该权益工具在回购日公允价值的部分，计入当期损益。

33、优先股、永续债等其他金融工具

适用 不适用

34、收入

(1). 按照业务类型披露收入确认和计量所采用的会计政策

适用 不适用

(1) 一般原则

收入是本公司在日常活动中形成的、会导致股东权益增加且与股东投入资本无关的经济利益的总流入。

本公司在履行了合同中的履约义务，即在客户取得相关商品控制权时确认收入。取得相关商品控制权，是指能够主导该商品的使用并从中获得几乎全部的经济利益。

合同中包含两项或多项履约义务的，本公司在合同开始日，按照各单项履约义务所承诺商品或服务的单独售价的相对比例，将交易价格分摊至各单项履约义务，按照分摊至各单项履约义务的交易价格计量收入。

交易价格是本公司因向客户转让商品或服务而预期有权收取的对价金额，不包括代第三方收取的款项。在确定合同交易价格时，如果存在可变对价，本公司按照期望值或最可能发生金额确定可变对价的最佳估计数，并以不超过在相关不确定性消除时累计已确认收入极可能不会发生重大转回的金额计入交易价格。合同中如果存在重大融资成分，本公司将根据客户在取得商品控制权时即以现金支付的应付金额确定交易价格，该交易价格与合同对价之间的差额，在合同期间内采用实际利率法摊销，对于控制权转移与客户支付价款间隔未超过一年的，本公司不考虑其中的融资成分。

满足下列条件之一的，属于在某一时段内履行履约义务；否则，属于在某一时点履行履约义务：

①客户在本公司履约的同时即取得并消耗本公司履约所带来的经济利益；

②客户能够控制本公司履约过程中在建的商品；

③本公司履约过程中所产出的商品具有不可替代用途，且本公司在整个合同期间内有权就累计至今已完成的履约部分收取款项。

对于在某一时段内履行的履约义务，本公司在该段时间内按照履约进度确认收入，但是，履约进度不能合理确定的除外。本公司按照投入法（或产出法）确定提供服务的履约进度。当履约进度不能合理确定时，本公司已经发生的成本预计能够得到补偿的，按照已经发生的成本金额确认收入，直到履约进度能够合理确定为止。

对于在某一时点履行的履约义务，本公司在客户取得相关商品控制权时点确认收入。在判断客户是否已取得商品或服务控制权时，本公司会考虑下列迹象：

①本公司就该商品或服务享有现时收款权利，即客户就该商品负有现时付款义务；

②本公司已将该商品的法定所有权转移给客户，即客户已拥有了该商品的法定所有权；

③本公司已将该商品的实物转移给客户，即客户已实物占有该商品；

④本公司已将该商品所有权上的主要风险和报酬转移给客户，即客户已取得该商品所有权上的主要风险和报酬；

⑤客户已接受该商品。

（2）具体方法

本公司主要采用直销销售模式，收入确认的具体方法如下：

境内销售同时满足下列条件：①根据销售合同或者订单约定的交货方式及交货条件将货物发给客户或客户指定地点或客户自提，客户签收或验收后，商品控制权转移，作为收入确认的具体时点；②销售收入的金额已确定，款项已收讫或预计可以收回；③销售产品的成本能够合理计算。

境外销售收入确认的时点为：按《国际贸易术语解释通则》中对各种贸易方式的商品控制权转移时点的规定确认，公司主要以 FOB、CIF 等形式出口，在装船后货物的控制权即发生转移。公司在同时具备下列条件后确认收入：①产品已报关出口，离境、取得报关单，运保费已支付；②产品出口收入金额已确定，款项已收讫或预计可以收回；③出口产品的成本能够合理计算，卖方要承担的风险，都是在装运货物越过船舷以前的风险，越过船舷以后风险由买方承担。

按不同客户类型和销售方式进行收入确认的时点、依据和计量方法如下：

客户类型	销售方式	产品收入确认时点	依据	计量方法
境内客户	终端客户	货物发出并经客户签收确认	合同、出库单、签收或验收单	已签收货物不含税
	贸易客户			
境外客户	终端客户	货物报关出口并取得报关单	订单、报关单、提单、出口发票	报关出口货物离岸价

技术服务收入：根据公司业务特点，公司提供工艺包技术或技术服务，在向客户移交技术清单（成果）、提供技术服务完成后取得客户签收单或验收报告时一次性确认收入。

(2). 同类业务采用不同经营模式涉及不同收入确认方式及计量方法

适用 不适用

35、合同成本

适用 不适用

合同成本分为合同履约成本与合同取得成本。

本公司为履行合同而发生的成本，在同时满足下列条件时作为合同履约成本确认为一项资产：

①该成本与一份当前或预期取得的合同直接相关，包括直接人工、直接材料、制造费用（或类似费用）、明确由客户承担的成本以及仅因该合同而发生的其他成本。

②该成本增加了本公司未来用于履行履约义务的资源。

③该成本预期能够收回。

本公司为取得合同发生的增量成本预期能够收回的，作为合同取得成本确认为一项资产。

与合同成本有关的资产采用与该资产相关的商品或服务收入确认相同的基础进行摊销；但是对于合同取得成本摊销期限未超过一年的，本公司将其在发生时计入当期损益。

与合同成本有关的资产，其账面价值高于下列两项的差额的，本公司将对于超出部分计提减值准备，并确认为资产减值损失，并进一步考虑是否应计提亏损合同有关的预计负债：

①因转让与该资产相关的商品或服务预期能够取得的剩余对价；

②为转让该相关商品或服务估计将要发生的成本。

上述资产减值准备后续发生转回的，转回后的资产账面价值不超过假定不计提减值准备情况下该资产在转回日的账面价值。

确认为资产的合同履约成本，初始确认时摊销期限不超过一年或一个正常营业周期，在“存货”项目中列示，初始确认时摊销期限超过一年或一个正常营业周期，在“其他非流动资产”项目中列示。

确认为资产的合同取得成本，初始确认时摊销期限不超过一年或一个正常营业周期，在“其他流动资产”项目中列示，初始确认时摊销期限超过一年或一个正常营业周期，在“其他非流动资产”项目中列示。

36、政府补助

√适用 □不适用

(1) 政府补助的确认

政府补助同时满足下列条件的，才能予以确认：

- ①本公司能够满足政府补助所附条件；
- ②本公司能够收到政府补助。

(2) 政府补助的计量

政府补助为货币性资产的，按照收到或应收的金额计量。政府补助为非货币性资产的，按照公允价值计量；公允价值不能可靠取得的，按照名义金额 1 元计量。

(3) 政府补助的会计处理

①与资产相关的政府补助

公司取得的、用于购建或以其他方式形成长期资产的政府补助划分为与资产相关的政府补助。与资产相关的政府补助确认为递延收益，在相关资产使用期限内按照合理、系统的方法分期计入损益。按照名义金额计量的政府补助，直接计入当期损益。相关资产在使用寿命结束前被出售、转让、报废或发生毁损的，将尚未分配的相关递延收益余额转入资产处置当期的损益。

②与收益相关的政府补助

除与资产相关的政府补助之外的政府补助划分为与收益相关的政府补助。与收益相关的政府补助，分情况按照以下规定进行会计处理：

用于补偿本公司以后期间的相关成本费用或损失的，确认为递延收益，并在确认相关成本费用或损失的期间，计入当期损益；

用于补偿本公司已发生的相关成本费用或损失的，直接计入当期损益。

对于同时包含与资产相关部分和与收益相关部分的政府补助，区分不同部分分别进行会计处理；难以区分的，整体归类为与收益相关的政府补助。

与本公司日常活动相关的政府补助，按照经济业务实质，计入其他收益。与本公司日常活动无关的政府补助，计入营业外收支。

③政策性优惠贷款贴息

财政将贴息资金拨付给贷款银行，由贷款银行以政策性优惠利率向本公司提供贷款的，以实际收到的借款金额作为借款的入账价值，按照借款本金和该政策性优惠利率计算相关借款费用。

财政将贴息资金直接拨付给本公司，本公司将对应的贴息冲减相关借款费用。

④政府补助退回

已确认的政府补助需要返还时，初始确认时冲减相关资产账面价值的，调整资产账面价值；存在相关递延收益余额的，冲减相关递延收益账面余额，超出部分计入当期损益；属于其他情况的，直接计入当期损益。

37、租赁

√适用 □不适用

作为承租方对短期租赁和低价值资产租赁进行简化处理的判断依据和会计处理方法

√适用 □不适用

在租赁期开始日，本公司将租赁期不超过 12 个月，且不包含购买选择权的租赁认定为短期租赁；将单项租赁资产为全新资产时价值较低的租赁认定为低价值资产租赁。本公司转租或预期转租租赁资产的，原租赁不认定为低价值资产租赁。

对于所有短期租赁和低价值资产租赁，本公司在租赁期内各个期间按照直线法将租赁付款额计入相关资产成本或当期损益。

除上述采用简化处理的短期租赁和低价值资产租赁外，在租赁期开始日，公司对租赁确认使用权资产和租赁负债。

①使用权资产

使用权资产，是指承租人可在租赁期内使用租赁资产的权利。

在租赁期开始日，使用权资产按照成本进行初始计量。该成本包括：

- 租赁负债的初始计量金额；
- 在租赁期开始日或之前支付的租赁付款额，存在租赁激励的，扣除已享受的租赁激励相关金额；
- 承租人发生的初始直接费用；
- 承租人为拆卸及移除租赁资产、复原租赁资产所在场地或将租赁资产恢复至租赁条款约定状态预计将发生的成本。本公司按照预计负债的确认标准和计量方法对该成本进行确认和计量，详见本节五“31、预计负债”。前述成本属于为生产存货而发生的将计入存货成本。

使用权资产折旧采用年限平均法分类计提。对于能合理确定租赁期届满时将会取得租赁资产所有权的，在租赁资产预计剩余使用寿命内，根据使用权资产类别和预计净残值率确定折旧率；

对于无法合理确定租赁期届满时将会取得租赁资产所有权的，在租赁期与租赁资产剩余使用寿命两者孰短的期间内，根据使用权资产类别确定折旧率。

②租赁负债

租赁负债应当按照租赁期开始日尚未支付的租赁付款额的现值进行初始计量。租赁付款额包括以下五项内容：

- 固定付款额及实质固定付款额，存在租赁激励的，扣除租赁激励相关金额；
- 取决于指数或比率的可变租赁付款额；
- 购买选择权的行权价格，前提是承租人合理确定将行使该选择权；
- 行使终止租赁选择权需支付的款项，前提是租赁期反映出承租人将行使终止租赁选择权；
- 根据承租人提供的担保余值预计应支付的款项。

计算租赁付款额现值时采用租赁内含利率作为折现率，无法确定租赁内含利率的，采用公司增量借款利率作为折现率。租赁付款额与其现值之间的差额作为未确认融资费用，在租赁期各个期间内按照确认租赁付款额现值的折现率确认利息费用，并计入当期损益。未纳入租赁负债计量的可变租赁付款额于实际发生时计入当期损益。

租赁期开始日后，当实质固定付款额发生变动、担保余值预计的应付金额发生变化、用于确定租赁付款额的指数或比率发生变动、购买选择权、续租选择权或终止选择权的评估结果或实际行权情况发生变化时，本公司按照变动后的租赁付款额的现值重新计量租赁负债，并相应调整使用权资产的账面价值。

作为出租方的租赁分类标准和会计处理方法

适用 不适用

在租赁开始日，本公司将实质上转移了与租赁资产所有权有关的几乎全部风险和报酬的租赁划分为融资租赁，除此之外的均为经营租赁。

①经营租赁

本公司在租赁期内各个期间按照直线法将租赁收款额确认为租金收入，发生的初始直接费用予以资本化并按照与租金收入确认相同的基础进行分摊，分期计入当期损益。本公司取得的与经营租赁有关的未计入租赁收款额的可变租赁付款额在实际发生时计入当期损益。

②融资租赁

在租赁开始日，本公司按照租赁投资净额(未担保余值和租赁期开始日尚未收到的租赁收款额按照租赁内含利率折现的现值之和)确认应收融资租赁款，并终止确认融资租赁资产。在租赁期的各个期间，本公司按照租赁内含利率计算并确认利息收入。

本公司取得的未纳入租赁投资净额计量的可变租赁付款额在实际发生时计入当期损益。

38、递延所得税资产/递延所得税负债

适用 不适用

本公司通常根据资产与负债在资产负债表日的账面价值与计税基础之间的暂时性差异，采用资产负债表债务法将应纳税暂时性差异或可抵扣暂时性差异对所得税的影响额确认和计量为递延所得税负债或递延所得税资产。本公司不对递延所得税资产和递延所得税负债进行折现。

（1）递延所得税资产的确认

对于可抵扣暂时性差异、能够结转以后年度的可抵扣亏损和税款抵减，其对所得税的影响额按预计转回期间的所得税税率计算，并将该影响额确认为递延所得税资产，但是以本公司很可能取得用来抵扣可抵扣暂时性差异、可抵扣亏损和税款抵减的未来应纳税所得额为限。

同时具有下列特征的交易或事项中因资产或负债的初始确认所产生的可抵扣暂时性差异对所得税的影响额不确认为递延所得税资产：

- A. 该项交易不是企业合并；
- B. 交易发生时既不影响会计利润也不影响应纳税所得额（或可抵扣亏损）。

但同时满足上述两个条件，且初始确认的资产和负债导致产生等额应纳税暂时性差异和可抵扣暂时性差异的单项交易，不适用该项豁免初始确认递延所得税负债和递延所得税资产的规定。对该交易因资产和负债的初始确认所产生的应纳税暂时性差异和可抵扣暂时性差异，本公司在交易发生时分别确认相应的递延所得税负债和递延所得税资产。

本公司对与子公司、联营公司及合营企业投资相关的可抵扣暂时性差异，同时满足下列两项条件的，其对所得税的影响额（才能）确认为递延所得税资产：

- A. 暂时性差异在可预见的未来很可能转回；
- B. 未来很可能获得用来抵扣可抵扣暂时性差异的应纳税所得额；

资产负债表日，有确凿证据表明未来期间很可能获得足够的应纳税所得额用来抵扣可抵扣暂时性差异的，确认以前期间未确认的递延所得税资产。

在资产负债表日，本公司对递延所得税资产的账面价值进行复核。如果未来期间很可能无法获得足够的应纳税所得额用以抵扣递延所得税资产的利益，减记递延所得税资产的账面价值。在很可能获得足够的应纳税所得额时，减记的金额予以转回。

（2）递延所得税负债的确认

本公司所有应纳税暂时性差异均按预计转回期间的所得税税率计量对所得税的影响，并将该影响额确认为递延所得税负债，但下列情况的除外：

①因下列交易或事项中产生的应纳税暂时性差异对所得税的影响不确认为递延所得税负债：

- A. 商誉的初始确认；
- B. 具有以下特征的交易中产生的资产或负债的初始确认：该交易不是企业合并，并且交易发生时既不影响会计利润也不影响应纳税所得额或可抵扣亏损。

②本公司对与子公司、合营企业及联营企业投资相关的应纳税暂时性差异，其对所得税的影响额一般确认为递延所得税负债，但同时满足以下两项条件的除外：

- A. 本公司能够控制暂时性差异转回的时间；

B. 该暂时性差异在可预见的未来很可能不会转回。

(3) 特定交易或事项所涉及的递延所得税负债或资产的确认

①与企业合并相关的递延所得税负债或资产

非同一控制下企业合并产生的应纳税暂时性差异或可抵扣暂时性差异，在确认递延所得税负债或递延所得税资产的同时，相关的递延所得税费用（或收益），通常调整企业合并中所确认的商誉。

②直接计入所有者权益的项目

与直接计入所有者权益的交易或者事项相关的当期所得税和递延所得税，计入所有者权益。暂时性差异对所得税的影响计入所有者权益的交易或事项包括：其他债权投资公允价值变动等形成的其他综合收益、会计政策变更采用追溯调整法或对前期（重要）会计差错更正差异追溯重述法调整期初留存收益、同时包含负债成份及权益成份的混合金融工具在初始确认时计入所有者权益等。

③可弥补亏损和税款抵减

A. 本公司自身经营产生的可弥补亏损以及税款抵减

可抵扣亏损是指按照税法规定计算确定的准予用以后年度的应纳税所得额弥补的亏损。对于按照税法规定可以结转以后年度的未弥补亏损（可抵扣亏损）和税款抵减，视同可抵扣暂时性差异处理。在预计可利用可弥补亏损或税款抵减的未来期间内很可能取得足够的应纳税所得额时，以很可能取得的应纳税所得额为限，确认相应的递延所得税资产，同时减少当期利润表中的所得税费用。

B. 因企业合并而形成的可弥补的被合并企业的未弥补亏损

在企业合并中，本公司取得被购买方的可抵扣暂时性差异，在购买日不符合递延所得税资产确认条件的，不予以确认。购买日后12个月内，如取得新的或进一步的信息表明购买日的相关情况已经存在，预期被购买方在购买日可抵扣暂时性差异带来的经济利益能够实现的，确认相关的递延所得税资产，同时减少商誉，商誉不足冲减的，差额部分确认为当期损益；除上述情况以外，确认与企业合并相关的递延所得税资产，计入当期损益。

④合并抵销形成的暂时性差异

本公司在编制合并财务报表时，因抵销未实现内部销售损益导致合并资产负债表中资产、负债的账面价值与其在所属纳税主体的计税基础之间产生暂时性差异的，在合并资产负债表中确认递延所得税资产或递延所得税负债，同时调整合并利润表中的所得税费用，但与直接计入所有者权益的交易或事项及企业合并相关的递延所得税除外。

⑤以权益结算的股份支付

如果税法规定与股份支付相关的支出允许税前扣除，在按照会计准则规定确认成本费用的期间内，本公司根据会计期末取得信息估计可税前扣除的金额计算确定其计税基础及由此产生的暂时性差异，符合确认条件的情况下确认相关的递延所得税。其中预计未来期间可税前扣除的金额

超过按照会计准则规定确认的与股份支付相关的成本费用，超过部分的所得税影响应直接计入所有者权益。

⑥分类为权益工具的金融工具相关股利

对于本公司作为发行方分类为权益工具的金融工具，相关股利支出按照税收政策相关规定在企业所得税税前扣除的，本公司在确认应付股利时，确认与股利相关的所得税影响。对于所分配的利润来源于以前产生损益的交易或事项，该股利的所得税影响计入当期损益；对于所分配的利润来源于以前确认在所有者权益中的交易或事项，该股利的所得税影响计入所有者权益项目。

(4) 递延所得税资产和递延所得税负债以净额列示的依据

本公司在同时满足下列条件时，将递延所得税资产及递延所得税负债以抵销后的净额列示：

①本公司拥有以净额结算当期所得税资产及当期所得税负债的法定权利；

②递延所得税资产及递延所得税负债是与同一税收征管部门对同一纳税主体征收的所得税相关或者对不同的纳税主体相关，但在未来每一具有重要性的递延所得税资产和递延所得税负债转回的期间内，涉及的纳税主体意图以净额结算当期所得税资产和负债或是同时取得资产、清偿负债。

39、其他重要的会计政策和会计估计

√适用 □不适用

本公司根据历史经验和其它因素，包括对未来事项的合理预期，对所采用的重要会计估计和关键假设进行持续的评价。很可能导致下一会计年度资产和负债的账面价值出现重大调整风险的重要会计估计和关键假设列示如下：

(1) 金融资产的分类

本公司在确定金融资产的分类时涉及的重大判断包括业务模式及合同现金流量特征的分析等。

本公司在金融资产组合的层次上确定管理金融资产的业务模式，考虑的因素包括评价和向关键管理人员报告金融资产业绩的方式、影响金融资产业绩的风险及其管理方式、以及相关业务管理人员获得报酬的方式等。

本公司在评估金融资产的合同现金流量是否与基本借贷安排相一致时，存在以下主要判断：本金是否可能因提前还款等原因导致在存续期内的时间分布或者金额发生变动；利息是否仅包括货币时间价值、信用风险、其他基本借贷风险以及与成本和利润的对价。例如，提前偿付的金额是否仅反映了尚未支付的本金及以未偿付本金为基础的利息，以及因提前终止合同而支付的合理补偿。

(2) 应收账款预期信用损失的计量

本公司通过应收账款违约风险敞口和预期信用损失率计算应收账款预期信用损失，并基于违约概率和违约损失率确定预期信用损失率。在确定预期信用损失率时，本公司使用内部历史信用损失经验等数据，并结合当前状况和前瞻性信息对历史数据进行调整。在考虑前瞻性信息时，本

公司使用的指标包括经济下滑的风险、外部市场环境、技术环境和客户情况的变化等。本公司定期监控并复核与预期信用损失计算相关的假设。

(3) 与回购公司股份相关的会计处理方法

因奖励职工等原因回购本公司股份的，按实际支付的金额作为库存股处理，同时进行备查登记。如果将回购的股份注销，则将按注销股票面值和注销股数计算的股票面值总额与实际回购所支付的金额之间的差额冲减资本公积，资本公积不足冲减的，冲减留存收益；如果将回购的股份奖励给本公司职工属于以权益结算的股份支付，于职工行权购买本公司股份收到价款时，转销交付职工的库存股成本和等待期内资本公积（其他资本公积）累计金额，同时，按照其差额调整资本公积（股本溢价）。

40、重要会计政策和会计估计的变更

(1) 重要会计政策变更

财政部、国务院国资委、金融监管总局和中国证监会联合发布的《关于严格执行企业会计准则切实做好企业 2025 年年报工作的通知》以及财政部会计司于 2025 年 7 月 8 日发布的标准仓单交易相关会计处理实施问答，明确了企业在期货交易所通过频繁签订买卖标准仓单的合同以赚取差价、不提取标准仓单对应的商品实物的，企业应当将其签订的买卖标准仓单的合同视同金融工具，并按照金融工具确认计量准则的规定进行会计处理。企业期末持有尚未出售的标准仓单的，应将其列报为其他流动资产。对于按照前述合同约定取得的标准仓单，如果能够消除或显著减少会计错配的，企业可以在初始确认时选择以公允价值计量且其变动计入当期损益，并一致应用于符合选择条件的所有标准仓单。本公司自 2025 年 1 月 1 日起执行年报通知和实施问答的该项规定，上述会计变更对本期无影响。

(2) 重要会计估计变更

本报告期内，本公司无重要会计估计变更。

41、2025 年起首次执行新会计准则或准则解释等涉及调整首次执行当年年初的财务报表

适用 不适用

42、其他

适用 不适用

六、税项

1、主要税种及税率

主要税种及税率情况

适用 不适用

税种	计税依据	税率
增值税	应税收入	13%、9%、6%

城市维护建设税	实际缴纳的流转税额	7%、5%
企业所得税	应纳税所得额	15%
教育费附加	实际缴纳的流转税额	3%
地方教育费附加	实际缴纳的流转税额	2%
房产税	自用房产按房屋建筑物原值扣除30%后余额、出租房产按租金收入	1.2%、12%
土地使用税	按使用土地面积计征	3.2-6元/年/平方米

存在不同企业所得税税率纳税主体的，披露情况说明

适用 不适用

纳税主体名称	所得税税率(%)
中触媒新材料股份有限公司	15.00
中海亚环保材料有限公司	15.00

2、税收优惠

适用 不适用

(1) 根据财政部、国家税务总局、科学技术部关于修订印发国科发火[2016]32号《高新技术企业认定管理办法》的通知及国科发火[2016]195号关于修订印发《高新技术企业认定管理工作指引》的通知，2024年12月24日，经大连市科学技术局、大连市财政局、国家税务总局大连市税务局批准，本公司被认定为大连市高新技术企业（证书编号：GR202421201145），有效期为三年；2022年12月12日，经山东省科学技术厅、山东省财政厅、国家税务总局山东省税务局批准，子公司中海亚环保材料有限公司被认定为山东省高新技术企业（证书编号：GR202237007422），有效期为三年；2025年12月8日，经山东省科学技术厅、山东省工业和信息化厅、山东省财政厅、国家税务总局山东省税务局批准，子公司中海亚环保材料有限公司被认定为山东省高新技术企业（证书编号：GR202537002664），有效期为三年。

根据《中华人民共和国企业所得税法》相关规定及国家税务总局《关于企业技术创新有关企业所得税优惠政策的通知》（财税[2006]88号），在认定为高新技术企业期间，本公司及中海亚享受高新技术企业15%的企业所得税优惠税率。

(2) 根据财政部、税务总局于2023年9月发布的《关于先进制造业企业增值税加计抵减政策的公告》（财政部税务总局公告2023年第43号），自2023年1月1日至2027年12月31日，允许先进制造业企业按照当期可抵扣进项税额加计5%抵减应纳增值税税额。公司及子公司中海亚环保材料有限公司为先进制造业企业，本期享受该政策。

(3) 根据《财政部税务总局关于进一步完善研发费用税前加计扣除政策的公告》（财政部税务总局公告2023年第7号）规定，企业开展研发活动中实际发生的研发费用，未形成无形资产计入当期损益的，在按规定据实扣除的基础上，自2023年1月1日起，再按照实际发生额的100%

在税前加计扣除；形成无形资产的，自 2023 年 1 月 1 日起，按照无形资产成本的 200%在税前摊销。

(4) 根据财政部、国家税务总局《关于出口货物劳务增值税和消费税政策的通知》（财税[2012]39 号）、《关于调整部分产品出口退税率的通知》（财税[2018]123 号）及《关于提高部分产品出口退税率的公告》（[2020]第 15 号）的规定，公司本期出口业务享受增值税“免、抵、退”优惠政策，出口退税率为 13%。

3、其他

适用 不适用

七、合并财务报表项目注释

1、货币资金

适用 不适用

单位：元 币种：人民币

项目	期末余额	期初余额
库存现金	76,910.86	152,937.21
银行存款	350,205,623.49	253,404,021.18
其他货币资金	680,000.00	29,013.89
存放财务公司存款		
合计	350,962,534.35	253,585,972.28
其中：存放在境外的款项总额		

其他说明：

其他货币资金中 29,000.00 元为农民工工资保证金，651,000.00 元为单位保证金存款。

2、交易性金融资产

适用 不适用

单位：元 币种：人民币

项目	期末余额	期初余额	指定理由和依据
以公允价值计量且其变动计入当期损益的金融资产	573,002,000.00	900,000,000.00	/
其中：			
理财产品	573,002,000.00	900,000,000.00	/

指定以公允价值计量且其变动计入当期损益的金融资产			
其中：			
合计	573,002,000.00	900,000,000.00	/

其他说明：

适用 不适用

3、衍生金融资产

适用 不适用

4、应收票据

(1). 应收票据分类列示

适用 不适用

单位：元 币种：人民币

项目	期末余额	期初余额
银行承兑票据	34,976,552.16	17,354,989.95
商业承兑票据		
合计	34,976,552.16	17,354,989.95

(2). 期末公司已质押的应收票据

适用 不适用

(3). 期末公司已背书或贴现且在资产负债表日尚未到期的应收票据

适用 不适用

单位：元 币种：人民币

项目	期末终止确认金额	期末未终止确认金额
银行承兑票据		17,934,169.68
商业承兑票据		
合计		17,934,169.68

(4). 按坏账计提方法分类披露

适用 不适用

单位：元 币种：人民币

类别	期末余额	期初余额
----	------	------

	账面余额		坏账准备		账面价值	账面余额		坏账准备		账面价值
	金额	比例 (%)	金额	计提比例 (%)		金额	比例 (%)	金额	计提比例 (%)	
按单项计提坏账准备										
其中：										
按组合计提坏账准备	34,976,552.16	100.00			34,976,552.16	17,354,989.95	100.00			17,354,989.95
其中：										
银行承兑汇票	34,976,552.16	100.00			34,976,552.16	17,354,989.95	100.00			17,354,989.95
合计	34,976,552.16	/		/	34,976,552.16	17,354,989.95	/		/	17,354,989.95

按单项计提坏账准备：

适用 不适用

按组合计提坏账准备：

适用 不适用

组合计提项目：银行承兑汇票

单位：元 币种：人民币

名称	期末余额		
	账面余额	坏账准备	计提比例 (%)
银行承兑汇票	34,976,552.16		
合计	34,976,552.16		

按组合计提坏账准备的说明

适用 不适用

①于2025年12月31日，本公司无按单项计提坏账准备的应收票据。

②按银行承兑汇票计提坏账准备的应收票据：于2025年12月31日，本公司按照整个存续期预期信用损失计量银行承兑汇票坏账准备。本公司认为所持有的银行承兑汇票不存在重大的信用风险，不会因银行或其他出票人违约而产生重大损失。

③于2025年12月31日，本公司无按商业承兑汇票计提坏账准备的应收票据。

按组合计提坏账准备的确认标准及说明见本章节“五、重要会计政策及会计估计”之“11、金融工具”的内容。

按预期信用损失一般模型计提坏账准备

适用 不适用

各阶段划分依据和坏账准备计提比例

无

对本期发生损失准备变动的应收账款账面余额显著变动的情况说明：

适用 不适用

(5). 坏账准备的情况

适用 不适用

其中本期坏账准备收回或转回金额重要的：

适用 不适用

其他说明：

无

(6). 本期实际核销的应收票据情况

适用 不适用

其中重要的应收票据核销情况：

适用 不适用

应收票据核销说明：

适用 不适用

其他说明

适用 不适用

5、 应收账款

(1). 按账龄披露

适用 不适用

单位：元 币种：人民币

账龄	期末账面余额	期初账面余额
----	--------	--------

1年以内(含1年)	179,415,669.11	159,541,169.73
1至2年	25,362,482.38	38,224,598.25
2至3年	12,593,435.53	13,505,970.49
3年以上		
3至4年	3,212,770.49	10,118,645.69
4至5年	7,683,845.69	331,000.00
5年以上	4,184,088.00	5,274,968.00
合计	232,452,291.20	226,996,352.16

(2). 按坏账计提方法分类披露

√适用 □不适用

单位：元 币种：人民币

类别	期末余额					期初余额				
	账面余额		坏账准备		账面价值	账面余额		坏账准备		账面价值
	金额	比例(%)	金额	计提比例(%)		金额	比例(%)	金额	计提比例(%)	
按单项计提坏账准备						746,880.00	0.33	746,880.00	100.00	
其中：										
按组合计提坏账准备	232,452,291.20	100.00	27,222,612.16	11.71	205,229,679.04	226,249,472.16	99.67	25,604,220.32	11.32	200,645,251.84
其中：										
1. 应收合并范围内关联方客户										
2. 应收国外客户	119,790,892.43	51.53	5,994,777.30	5.00	113,796,115.13	94,117,795.31	41.46	4,707,050.90	5.00	89,410,744.41
3. 应收其他客户	112,661,398.77	48.47	21,227,834.86	18.84	91,433,563.91	132,131,676.85	58.21	20,897,169.42	15.82	111,234,507.43
合计	232,452,291.20	/	27,222,612.16	/	205,229,679.04	226,963,352.16	/	26,351,100.32	/	200,645,251.84

按单项计提坏账准备：

□适用 √不适用

按组合计提坏账准备:

适用 不适用

组合计提项目: 应收国外客户

单位: 元 币种: 人民币

名称	期末余额		
	账面余额	坏账准备	计提比例 (%)
1年以内	119,767,026.26	5,988,351.31	5.00
1-2年	4,596.98	459.70	10.00
2-3年	18,341.53	5,502.46	30.00
3-4年	927.66	463.83	50.00
4-5年			
5年以上			
合计	119,790,892.43	5,994,777.30	5.00

按组合计提坏账准备的说明:

适用 不适用

按组合计提坏账准备的确认标准及说明见本章节“五、重要会计政策及会计估计”之“11、金融工具”的内容。

按组合计提坏账准备:

适用 不适用

组合计提项目: 应收其他客户

单位: 元 币种: 人民币

名称	期末余额		
	账面余额	坏账准备	计提比例 (%)
1年以内	59,648,642.85	2,982,432.15	5.00
1-2年	25,357,885.40	2,535,788.54	10.00
2-3年	12,575,094.00	3,772,528.20	30.00
3-4年	3,211,842.83	1,605,921.42	50.00
4-5年	7,683,845.69	6,147,076.55	80.00
5年以上	4,184,088.00	4,184,088.00	100.00
合计	112,661,398.77	21,227,834.86	18.84

按组合计提坏账准备的说明:

适用 不适用

按组合计提坏账准备的确认标准及说明见本章节“五、重要会计政策及会计估计”之“11、金融工具”的内容。

按预期信用损失一般模型计提坏账准备

适用 不适用

各阶段划分依据和坏账准备计提比例

无

对本期发生损失准备变动的应收账款账面余额显著变动的情况说明：

适用 不适用

(3). 坏账准备的情况

适用 不适用

单位：元 币种：人民币

类别	期初余额	本期变动金额				期末余额
		计提	收回或转回	转销或核销	其他变动	
按单项计提坏账准备	746,880.00			746,880.00		
按组合计提坏账准备	25,604,220.32	3,813,391.84		2,195,000.00		27,222,612.16
合计	26,351,100.32	3,813,391.84		2,941,880.00		27,222,612.16

其中本期坏账准备收回或转回金额重要的：

适用 不适用

其他说明：

无

(4). 本期实际核销的应收账款情况

适用 不适用

单位：元 币种：人民币

项目	核销金额
实际核销的应收账款	2,941,880.00

其中重要的应收账款核销情况

适用 不适用

单位：元 币种：人民币

单位名称	应收账款性质	核销金额	核销原因	履行的核销程序	款项是否由关联交易产生
应收客户 1	货款	231,000.00	无法收回	管理层审批	否
应收客户 2	货款	294,000.00	无法收回	管理层审批	否
应收客户 3	货款	670,000.00	无法收回	管理层审批	否
应收客户 4	货款	1,000,000.00	无法收回	管理层审批	否
应收客户 5	货款	746,880.00	无法收回	管理层审批	否
合计	/	2,941,880.00	/	/	/

应收账款核销说明：

适用 不适用

(5). 按欠款方归集的期末余额前五名的应收账款和合同资产情况

适用 不适用

单位：元 币种：人民币

单位名称	应收账款期末余额	合同资产期末余额	应收账款和合同资产期末余额	占应收账款和合同资产期末余额合计数的比例(%)	坏账准备期末余额
应收客户 1	127,019,665.01		127,019,665.01	50.85	6,350,983.25
应收客户 2	42,540,334.00	1,820,000.00	44,360,334.00	17.76	5,021,100.20
应收客户 3		7,606,000.00	7,606,000.00	3.04	380,300.00
应收客户 4	5,241,270.77	1,051,603.57	6,292,874.34	2.52	314,643.72
应收客户 5	6,052,000.00		6,052,000.00	2.42	302,600.00
合计	180,853,269.78	10,477,603.57	191,330,873.35	76.59	12,369,627.17

其他说明

占应收账款和合同资产期末余额合计数的比例，计算期末余额中包含其他非流动资产中的合同资产。

其他说明：

适用 不适用

6、合同资产

(1). 合同资产情况

√适用 □不适用

单位：元 币种：人民币

项目	期末余额			期初余额		
	账面余额	坏账准备	账面价值	账面余额	坏账准备	账面价值
未到期质保金	17,339,779.57	957,988.98	16,381,790.59	10,198,428.40	614,546.42	9,583,881.98
其他						
减：列示于其他非流动资产的合同资产	375,000.00	-18,750.00	-356,250.00	3,912,500.00	-300,250.00	3,612,250.00
合计	16,964,779.57	939,238.98	16,025,540.59	6,285,928.40	314,296.42	5,971,631.98

(2). 报告期内账面价值发生重大变动的金额和原因

□适用 √不适用

(3). 按坏账计提方法分类披露

√适用 □不适用

单位：元 币种：人民币

类别	期末余额					期初余额				
	账面余额		坏账准备		账面价值	账面余额		坏账准备		账面价值
	金额	比例(%)	金额	计提比例(%)		金额	比例(%)	金额	计提比例(%)	
按单项计提坏账准备										
其中：										
按组合计提坏账准备	16,964,779.57	100.00	939,238.98	5.54	16,025,540.59	6,285,928.40	100.00	314,296.42	5.00	5,971,631.98
其中：										
1. 未到期质保金	16,964,779.57	100.00	939,238.98	5.54	16,025,540.59	6,285,928.40	100.00	314,296.42	5.00	5,971,631.98
2. 其他										

合计	16,964,779.57	/	939,238.98	/	16,025,540.59	6,285,928.40	/	314,296.42	/	5,971,631.98
----	---------------	---	------------	---	---------------	--------------	---	------------	---	--------------

按单项计提坏账准备:

适用 不适用

按单项计提坏账准备的说明:

适用 不适用

按组合计提坏账准备:

适用 不适用

组合计提项目: 1.未到期质保金

单位: 元 币种: 人民币

名称	期末余额		
	账面余额	坏账准备	计提比例 (%)
1.未到期质保金	16,964,779.57	939,238.98	5.54
合计	16,964,779.57	939,238.98	5.54

按组合计提坏账准备的说明

适用 不适用

按组合计提坏账准备的说明见本章节“五、重要会计政策及会计估计”之“11、金融工具”的内容。

按预期信用损失一般模型计提坏账准备

适用 不适用

各阶段划分依据和坏账准备计提比例

无

对本期发生损失准备变动的合同资产账面余额显著变动的情况说明:

适用 不适用

(4). 本期合同资产计提坏账准备情况

适用 不适用

单位: 元 币种: 人民币

项目	期初余额	本期变动金额	期末余额	原因
----	------	--------	------	----

		本期计提	本期收回或转回	本期转销/核销	其他变动		
按组合计提减值准备	314,296.42	624,942.56				939,238.98	
合计	314,296.42	624,942.56				939,238.98	/

其中本期坏账准备收回或转回金额重要的：

适用 不适用

其他说明：

无

(5). 本期实际核销的合同资产情况

适用 不适用

其中重要的合同资产核销情况

适用 不适用

合同资产核销说明：

适用 不适用

其他说明：

适用 不适用

7、 应收款项融资

(1). 应收款项融资分类列示

适用 不适用

单位：元 币种：人民币

项目	期末余额	期初余额
应收票据	10,133,112.11	7,925,853.60
应收账款	-	
合计	10,133,112.11	7,925,853.60

(2). 期末公司已质押的应收款项融资

适用 不适用

(3). 期末公司已背书或贴现且在资产负债表日尚未到期的应收款项融资

适用 不适用

单位：元 币种：人民币

项目	期末终止确认金额	期末未终止确认金额
银行承兑汇票	11,192,204.88	-
商业承兑汇票	-	-
合计	11,192,204.88	-

(4). 按坏账计提方法分类披露

适用 不适用

单位：元 币种：人民币

类别	期末余额					期初余额				
	账面余额		坏账准备		账面价值	账面余额		坏账准备		账面价值
	金额	比例 (%)	金额	计提比例 (%)		金额	比例 (%)	金额	计提比例 (%)	
按单项计提坏账准备										
其中：										
按组合计提坏账准备	10,133,112.11				10,133,112.11	7,925,853.60				7,925,853.60
其中：										
1.应收票据	10,133,112.11				10,133,112.11	7,925,853.60				7,925,853.60
2.应收账款										
合计	10,133,112.11	/		/	10,133,112.11	7,925,853.60	/		/	7,925,853.60

按单项计提坏账准备：

适用 不适用

按单项计提坏账准备的说明：

适用 不适用

按组合计提坏账准备:

适用 不适用

组合计提项目: 应收票据

单位: 元 币种: 人民币

名称	期末余额		
	账面余额	坏账准备	计提比例 (%)
应收票据	10,133,112.11		
合计	10,133,112.11		

按组合计提坏账准备的说明

适用 不适用

按组合计提减值准备的确认标准及说明见本章节“五、重要会计政策及会计估计”之“11、金融工具”的内容。

按预期信用损失一般模型计提坏账准备

适用 不适用

各阶段划分依据和坏账准备计提比例

无

对本期发生损失准备变动的应收款项融资账面余额显著变动的情况说明:

适用 不适用

(5). 坏账准备的情况

适用 不适用

其中本期坏账准备收回或转回金额重要的:

适用 不适用

其他说明:

无

(6). 本期实际核销的应收款项融资情况

适用 不适用

其中重要的应收款项融资核销情况

适用 不适用

核销说明：

适用 不适用

(7). 应收款项融资本期增减变动及公允价值变动情况：

适用 不适用

(8). 其他说明：

适用 不适用

8、预付款项

(1). 预付款项按账龄列示

适用 不适用

单位：元 币种：人民币

账龄	期末余额		期初余额	
	金额	比例(%)	金额	比例(%)
1年以内	18,753,329.37	95.03	6,323,529.27	85.35
1至2年	321,726.51	1.63	684,977.53	9.24
2至3年	267,193.28	1.35	352,750.00	4.76
3年以上	393,397.73	1.99	48,064.20	0.65
合计	19,735,646.89	100.00	7,409,321.00	100.00

账龄超过1年且金额重要的预付款项未及时结算原因的说明：

本公司不存在账龄超过1年且金额重要的预付款项。

(2). 按预付对象归集的期末余额前五名的预付款情况

适用 不适用

单位：元 币种：人民币

单位名称	期末余额	占预付款项期末余额合计数的比例(%)
预付供应商 1	5,440,250.00	27.57
预付供应商 2	3,318,082.95	16.81
预付供应商 3	2,100,000.00	10.64
预付供应商 4	1,443,036.54	7.31

预付供应商 5	1,000,000.00	5.07
合计	13,301,369.49	67.40

其他说明：

无

其他说明

适用 不适用

9、其他应收款

项目列示

适用 不适用

单位：元 币种：人民币

项目	期末余额	期初余额
应收利息		
应收股利		
其他应收款	998,735.18	842,222.80
合计	998,735.18	842,222.80

其他说明：

适用 不适用

应收利息

(1). 应收利息分类

适用 不适用

(2). 重要逾期利息

适用 不适用

(3). 按坏账计提方法分类披露

适用 不适用

按单项计提坏账准备：

适用 不适用

按单项计提坏账准备的说明：

适用 不适用

按组合计提坏账准备：

适用 不适用

(4). 按预期信用损失一般模型计提坏账准备

适用 不适用

各阶段划分依据和坏账准备计提比例

无

对本期发生损失准备变动的应收利息账面余额显著变动的情况说明：

适用 不适用

(5). 坏账准备的情况

适用 不适用

其中本期坏账准备收回或转回金额重要的：

适用 不适用

其他说明：

无

(6). 本期实际核销的应收利息情况

适用 不适用

其中重要的应收利息核销情况

适用 不适用

核销说明：

适用 不适用

其他说明：

适用 不适用

应收股利

(1). 应收股利

适用 不适用

(2). 重要的账龄超过 1 年的应收股利

适用 不适用

(3). 按坏账计提方法分类披露

适用 不适用

按单项计提坏账准备:

适用 不适用

按单项计提坏账准备的说明:

适用 不适用

按组合计提坏账准备:

适用 不适用

(4). 按预期信用损失一般模型计提坏账准备

适用 不适用

各阶段划分依据和坏账准备计提比例

无

对本期发生损失准备变动的应收股利账面余额显著变动的情况说明:

适用 不适用

(5). 坏账准备的情况

适用 不适用

其中本期坏账准备收回或转回金额重要的:

适用 不适用

其他说明：

无

(6). 本期实际核销的应收股利情况

适用 不适用

其中重要的应收股利核销情况

适用 不适用

核销说明：

适用 不适用

其他说明：

适用 不适用

其他应收款

(1). 按账龄披露

适用 不适用

单位：元 币种：人民币

账龄	期末账面余额	期初账面余额
1年以内（含1年）	839,403.35	790,000.00
1至2年	220,000.00	41,000.00
2至3年		42,604.00
3年以上		
3至4年	42,604.00	50,000.00
4至5年		
5年以上	20,000.00	20,000.00
合计	1,122,007.35	943,604.00

(2). 按款项性质分类情况

适用 不适用

单位：元 币种：人民币

款项性质	期末账面余额	期初账面余额
押金和保证金	820,000.00	941,000.00

备用金	299,403.35	
其他	2,604.00	2,604.00
合计	1,122,007.35	943,604.00

(3). 坏账准备计提情况

适用 不适用

单位：元 币种：人民币

坏账准备	第一阶段	第二阶段	第三阶段	合计
	未来12个月预期信用损失	整个存续期预期信用损失(未发生信用减值)	整个存续期预期信用损失(已发生信用减值)	
2025年1月1日余额	101,381.20			101,381.20
2025年1月1日余额在本期				
—转入第二阶段				
—转入第三阶段				
—转回第二阶段				
—转回第一阶段				
本期计提	21,890.97			21,890.97
本期转回				
本期转销				
本期核销				
其他变动				
2025年12月31日余额	123,272.17			123,272.17

各阶段划分依据和坏账准备计提比例

各阶段划分依据和坏账准备计提比例见本章节“五、重要会计政策及会计估计”之“11、金融工具”的内容。

对本期发生损失准备变动的其他应收款账面余额显著变动的情况说明：

适用 不适用

本期坏账准备计提金额以及评估金融工具的信用风险是否显著增加的采用依据：

适用 不适用

(4). 坏账准备的情况

适用 不适用

单位：元 币种：人民币

类别	期初余额	本期变动金额				期末余额
		计提	收回或转回	转销或核销	其他变动	
按组合计提坏账准备	101,381.20	21,890.97				123,272.17
合计	101,381.20	21,890.97				123,272.17

按组合计提坏账准备的确认标准及说明见本章节“五、重要会计政策及会计估计”之“11、金融工具”的内容。

其中本期坏账准备转回或收回金额重要的：

适用 不适用

其他说明

无

(5). 本期实际核销的其他应收款情况

适用 不适用

其中重要的其他应收款核销情况：

适用 不适用

其他应收款核销说明：

适用 不适用

(6). 按欠款方归集的期末余额前五名的其他应收款情况

适用 不适用

单位：元 币种：人民币

单位名称	期末余额	占其他应收款期末余额合计数的比例(%)	款项的性质	账龄	坏账准备期末余额
其他应收款 1	360,000.00	32.09	投标保证金	1-2 年	36,000.00
其他应收款 2	230,000.00	20.50	投标保证金	1 年以内, 1-2 年	16,500.00
其他应收款 3	100,000.00	8.91	投标保证金	1-2 年	10,000.00
其他应收款 4	100,000.00	8.91	备用金	1 年以内	5,000.00

其他应收款 5	80,000.00	7.13	备用金	1 年以内	4,000.00
合计	870,000.00	77.54	/	/	71,500.00

(7). 因资金集中管理而列报于其他应收款

适用 不适用

其他说明:

适用 不适用

10、存货

(1). 存货分类

适用 不适用

单位：元 币种：人民币

项目	期末余额			期初余额		
	账面余额	存货跌价准备/合同履约成本减值准备	账面价值	账面余额	存货跌价准备/合同履约成本减值准备	账面价值
原材料	25,915,947.39		25,915,947.39	23,715,589.13		23,715,589.13
在产品	93,512,442.16	4,243,892.96	89,268,549.20	50,649,782.60	2,366,562.52	48,283,220.08
库存商品	151,796,135.80	20,375,026.90	131,421,108.90	283,193,275.81	22,392,938.40	260,800,337.41
周转材料	9,214,269.10		9,214,269.10	8,579,907.62		8,579,907.62
消耗性生物资产						
合同履约成本						
委托加工物资	5,236,554.39		5,236,554.39	1,566,693.96		1,566,693.96
发出商品	20,491,489.97		20,491,489.97	785,338.89		785,338.89
合计	306,166,838.81	24,618,919.86	281,547,918.95	368,490,588.01	24,759,500.92	343,731,087.09

(2). 确认为存货的数据资源

适用 不适用

(3). 存货跌价准备及合同履约成本减值准备

√适用 □不适用

单位：元 币种：人民币

项目	期初余额	本期增加金额		本期减少金额		期末余额
		计提	其他	转回或转销	其他	
原材料						
在产品	2,366,562.52	4,683,422.38		2,806,091.94		4,243,892.96
库存商品	22,392,938.40	17,276,505.57		19,294,417.07		20,375,026.90
周转材料						
消耗性生物资产						
合同履约成本						
合计	24,759,500.92	21,959,927.95		22,100,509.01		24,618,919.86

本期转回或转销存货跌价准备的原因

√适用 □不适用

公司本期转销存货跌价准备的原因系本期已将期初计提存货跌价准备的存货处置和对外销售。

按组合计提存货跌价准备

□适用 √不适用

按组合计提存货跌价准备的计提标准

□适用 √不适用

(4). 存货期末余额含有的借款费用资本化金额及其计算标准和依据

□适用 √不适用

(5). 合同履约成本本期摊销金额的说明

□适用 √不适用

其他说明

□适用 √不适用

11、持有待售资产

适用 不适用

12、一年内到期的非流动资产

适用 不适用

一年内到期的债权投资

适用 不适用

一年内到期的其他债权投资

适用 不适用

一年内到期的非流动资产的其他说明

无

13、其他流动资产

适用 不适用

单位：元 币种：人民币

项目	期末余额	期初余额
合同取得成本		
应收退货成本		
理财产品	430,000,000.00	55,000,000.00
增值税借方余额重分类	9,721,241.20	8,205,757.80
待摊费用	1,858,172.51	1,855,448.91
合计	441,579,413.71	65,061,206.71

其他说明

无

14、债权投资

(1). 债权投资情况

适用 不适用

债权投资减值准备本期变动情况

适用 不适用

(2). 期末重要的债权投资

适用 不适用

(3). 减值准备计提情况

适用 不适用

各阶段划分依据和减值准备计提比例：

无

对本期发生损失准备变动的债权投资账面余额显著变动的情况说明：

适用 不适用

本期减值准备计提金额以及评估金融工具的信用风险是否显著增加的采用依据

适用 不适用

(4). 本期实际的核销债权投资情况

适用 不适用

其中重要的债权投资情况核销情况

适用 不适用

债权投资的核销说明：

适用 不适用

其他说明

适用 不适用

15、其他债权投资

(1). 其他债权投资情况

适用 不适用

其他债权投资减值准备本期变动情况

适用 不适用

(2). 期末重要的其他债权投资

适用 不适用

(3). 减值准备计提情况

适用 不适用

各阶段划分依据和减值准备计提比例：

无

对本期发生损失准备变动的其他债权投资账面余额显著变动的情况说明：

适用 不适用

本期减值准备计提金额以及评估金融工具的信用风险是否显著增加的采用依据

适用 不适用

(4). 本期实际核销的其他债权投资情况

适用 不适用

其中重要的其他债权投资情况核销情况

适用 不适用

其他债权投资的核销说明：

适用 不适用

其他说明：

适用 不适用

16、长期应收款

(1). 长期应收款情况

适用 不适用

(2). 按坏账计提方法分类披露

适用 不适用

按单项计提坏账准备：

适用 不适用

按单项计提坏账准备的说明：

适用 不适用

按组合计提坏账准备：

适用 不适用

(3). 按预期信用损失一般模型计提坏账准备

适用 不适用

各阶段划分依据和坏账准备计提比例

无

对本期发生损失准备变动的长期应收款账面余额显著变动的情况说明：

适用 不适用

本期坏账准备计提金额以及评估金融工具的信用风险是否显著增加的采用依据

适用 不适用

(4). 坏账准备的情况

适用 不适用

其中本期坏账准备收回或转回金额重要的：

适用 不适用

其他说明：

无

(5). 本期实际核销的长期应收款情况

适用 不适用

其中重要的长期应收款核销情况

适用 不适用

长期应收款核销说明：

适用 不适用

其他说明

适用 不适用

17、长期股权投资

(1). 长期股权投资情况

适用 不适用

单位：元 币种：人民币

被投资单位	期初余额 (账面价值)	本期增减变动								期末余额 (账面价值)	减值准备 期末余额
		追加投资	减少投资	权益法下确认的投资损益	其他综合收益调整	其他权益变动	宣告发放现金股利或利润	计提减值准备	其他		
一、合营企业											
小计											
二、联营企业											
中 催 技 术 有 限 公 司	24,25 3,601. 41			86,78 9.75						24,34 0,391. 16	
宁 波 缘 顺 化 工 科 技 有 限 公 司		3,000, 000.0 0		- 56,31 7.59						2,943, 682.4 1	
小计	24,25 3,601. 41	3,000, 000.0 0		30,47 2.16						27,28 4,073. 57	
合计	24,25 3,601. 41	3,000, 000.0 0		30,47 2.16						27,28 4,073. 57	

(2). 长期股权投资的减值测试情况

适用 不适用

其他说明

无

18、其他权益工具投资

(1). 其他权益工具投资情况

适用 不适用

(2). 本期存在终止确认的情况说明

适用 不适用

其他说明：

适用 不适用

19、其他非流动金融资产

适用 不适用

其他说明：

适用 不适用

20、投资性房地产

投资性房地产计量模式

不适用

21、固定资产

项目列示

适用 不适用

单位：元 币种：人民币

项目	期末余额	期初余额
固定资产	835,162,776.98	720,998,590.73
固定资产清理		
合计	835,162,776.98	720,998,590.73

其他说明：

适用 不适用

固定资产

(1). 固定资产情况

√适用 □不适用

单位：元 币种：人民币

项目	房屋及建筑物	机器设备	运输工具	电子及其他	合计
一、账面原值：					
1.期初余额	354,986,367.63	706,649,308.21	9,714,643.63	9,542,017.45	1,080,892,336.92
2.本期增加金额	24,977,394.65	180,880,750.45	2,221,504.44	2,470,857.83	210,550,507.37
(1) 购置		6,293,258.89	2,221,504.44	2,134,309.71	10,649,073.04
(2) 在建工程转入	24,977,394.65	174,587,491.56		336,548.12	199,901,434.33
(3) 企业合并增加					
3.本期减少金额	95,813.23	4,163,153.93		14,157.33	4,273,124.49
(1) 处置或报废	95,813.23	4,163,153.93		14,157.33	4,273,124.49
4.期末余额	379,867,949.05	883,366,904.73	11,936,148.07	11,998,717.95	1,287,169,719.80
二、累计折旧					
1.期初余额	61,613,213.64	287,215,524.75	4,366,645.50	6,698,362.30	359,893,746.19
2.本期增加金额	12,946,084.06	78,364,648.53	2,127,723.23	1,221,188.71	94,659,644.53
(1) 计提	12,946,084.06	78,364,648.53	2,127,723.23	1,221,188.71	94,659,644.53
3.本期减少金额	79,578.43	2,453,420.03		13,449.44	2,546,447.90
(1) 处置或报废	79,578.43	2,453,420.03		13,449.44	2,546,447.90
4.期末余额	74,479,719.27	363,126,753.25	6,494,368.73	7,906,101.57	452,006,942.82
三、减值准备					
1.期初余额					
2.本期增加金额					
(1) 计提					
3.本期减少金额					

(1) 处置或报废					
4.期末余额					
四、账面价值					
1.期末账面价值	305,388,229.78	520,240,151.48	5,441,779.34	4,092,616.38	835,162,776.98
2.期初账面价值	293,373,153.99	419,433,783.46	5,347,998.13	2,843,655.15	720,998,590.73

(2). 暂时闲置的固定资产情况

适用 不适用

(3). 通过经营租赁租出的固定资产

适用 不适用

(4). 未办妥产权证书的固定资产情况

适用 不适用

单位：元 币种：人民币

项目	账面价值	未办妥产权证书的原因
制氢站厂房	3,337,209.00	制氢站属于三期项目，即《环保新材料及中间体项目》，需要三期项目整体验收后，才能办理产权证；目前，三期项目除制氢项目外，其余项目还未建成。
201 仓库(二期)	1,605,955.56	办理产权资料尚在准备之中
202-2 仓库(二期)	2,437,255.18	办理产权资料尚在准备之中

(5). 固定资产的减值测试情况

适用 不适用

其他说明：

适用 不适用

固定资产清理

适用 不适用

22、在建工程

项目列示

√适用 □不适用

单位：元 币种：人民币

项目	期末余额	期初余额
在建工程	139,901,568.60	236,923,466.23
工程物资	6,786,392.85	2,905,141.54
合计	146,687,961.45	239,828,607.77

其他说明：

□适用 √不适用

在建工程

(1). 在建工程情况

√适用 □不适用

单位：元 币种：人民币

项目	期末余额			期初余额		
	账面余额	减值准备	账面价值	账面余额	减值准备	账面价值
环保新材料及中间体项目	50,515,005.08		50,515,005.08	26,930,614.22		26,930,614.22
年产 3000 吨超高纯石英材料	15,513,325.21		15,513,325.21	13,316,728.49		13,316,728.49
高纯石英砂中试项目	3,586,390.80		3,586,390.80	3,084,841.53		3,084,841.53
HPPO 碱处理	3,724,449.73		3,724,449.73	3,645,335.89		3,645,335.89
硝酸铵溶液进行树脂处理项目	2,078,118.39		2,078,118.39	2,078,118.39		2,078,118.39
模拟移动床小中试工程	1,973,760.03		1,973,760.03	1,973,760.03		1,973,760.03
乙醇回收精馏装置				5,572,658.25		5,572,658.25
职工宿舍楼				21,022,600.00		21,022,600.00
B2 车间增设脱硝装置				1,544,478.35		1,544,478.35

高性能催化新材料项目	45,724,591.10		45,724,591.10			
2-吡咯烷酮加氢生产四氢吡咯装置	5,412,981.67		5,412,981.67			
PDH 催化剂工程化放大项目	1,395,971.89		1,395,971.89			
能源管理平台项目	1,288,319.51		1,288,319.51			
二期自动化改造项目	1,229,789.01		1,229,789.01			
零星工程	7,380,990.07		7,380,990.07	5,710,013.57		5,710,013.57
特种分子筛、环保催化剂、汽车尾气净化催化剂产业化项目	77,876.11		77,876.11	152,044,317.51		152,044,317.51
合计	139,901,568.60		139,901,568.60	236,923,466.23		236,923,466.23

(2). 重要在建工程项目本期变动情况

√适用 □不适用

单位：元 币种：人民币

项目名称	预算数（万元）	期初余额	本期增加金额	本期转入固定资产金额	本期其他减少金额	期末余额	工程累计投入占预算比例（%）	工程进度	利息资本化累计金额	其中：本期利息资本化金额	本期利息资本化率（%）	资金来源
环保新材料及中间体项目	85,016.02	26,930,614.22	23,584,390.86			50,515,005.08	13.17	13.17				募集资金
年产3000吨超高纯石英材料	3,887.34	13,316,728.49	2,196,596.72			15,513,325.21	39.91	39.91				自筹

高纯 石英 砂中 试项 目		3,08 4,84 1.53	501, 549. 27			3,58 6,39 0.80		90.00				自筹
HPP O 碱 处理		3,64 5,33 5.89	79,1 13.8 4			3,72 4,44 9.73		95.00				自筹
硝酸 铵溶 液进 行树 脂处 理项 目		2,07 8,11 8.39				2,07 8,11 8.39		90.00				自筹
乙醇 回收 精馏 装置		5,57 2,65 8.25	32,7 26.0 8	5,60 5,38 4.33				100.0 0				自筹
职工 宿舍 楼	3,1 00. 00	21,0 22,6 00.0 0	3,62 3,35 7.78	24,6 45,9 57.7 8			79.50	100.0 0				自筹
高性 能催 化新 材料 项目	5,8 69. 54		45,7 24,5 91.1 0			45,7 24,5 91.1 0	77.90	95.00				自筹
2 吡 咯烷 酮加 氢生 产四 氢吡 咯装 置	600 .00		5,41 2,98 1.67			5,41 2,98 1.67	90.22	90.22				自筹
二期 自动 化改 造项 目	1,2 27. 00		1,22 9,78 9.01			1,22 9,78 9.01	10.02	10.02				自筹

特种分子筛、环保催化剂、汽车尾气净化催化剂产业化项目	35,636.00	152,044,317.51	9,026,799.06	160,993,240.46		77,876.11	94.76	99.00				募集资金
合计		227,695,214.28	91,411,895.39	191,244,582.57		127,862,527.10	/	/			/	/

(3). 本期计提在建工程减值准备情况

适用 不适用

(4). 在建工程的减值测试情况

适用 不适用

其他说明

适用 不适用

工程物资

(1). 工程物资情况

适用 不适用

单位：元 币种：人民币

项目	期末余额			期初余额		
	账面余额	减值准备	账面价值	账面余额	减值准备	账面价值
专用设备	6,664,894.47		6,664,894.47	2,797,671.02		2,797,671.02
其他工程材料	121,498.38		121,498.38	107,470.52		107,470.52
合计	6,786,392.85		6,786,392.85	2,905,141.54		2,905,141.54

其他说明：
无

23、生产性生物资产

(1). 采用成本计量模式的生产性生物资产

适用 不适用

(2). 采用成本计量模式的生产性生物资产的减值测试情况

适用 不适用

(3). 采用公允价值计量模式的生产性生物资产

适用 不适用

其他说明

适用 不适用

24、油气资产

(1). 油气资产情况

适用 不适用

(2). 油气资产的减值测试情况

适用 不适用

其他说明：

无

25、使用权资产

(1). 使用权资产情况

适用 不适用

单位：元 币种：人民币

项目	房屋及建筑物	机器设备	运输工具	其他	合计
一、账面原值					
1.期初余额	533,333.34			45,081.84	578,415.18
2.本期增加金额	76,190.48				76,190.48

3.本期减少金额					
4.期末余额	609,523.82			45,081.84	654,605.66
二、累计折旧					
1.期初余额	533,333.34			36,065.38	569,398.72
2.本期增加金额	28,064.08				28,064.08
(1) 计提	28,064.08				28,064.08
3.本期减少金额					
(1) 处置					
4.期末余额	561,397.42			36,065.38	597,462.80
三、减值准备					
1.期初余额					
2.本期增加金额					
(1) 计提					
3.本期减少金额					
(1) 处置					
4.期末余额					
四、账面价值					
1.期末账面价值	48,126.40			9,016.46	57,142.86
2.期初账面价值				9,016.46	9,016.46

(2). 使用权资产的减值测试情况

适用 不适用

其他说明：

无

26、无形资产

(1). 无形资产情况

√适用 □不适用

单位：元 币种：人民币

项目	土地使用权	专利权	非专利技术	软件	合计
一、账面原值					
1.期初余额	104,943,000.53	200,000.00	1,110,000.00	5,732,427.80	111,985,428.33
2.本期增加金额				2,100,100.19	2,100,100.19
(1) 购置				2,100,100.19	2,100,100.19
(2) 内部研发					
(3) 企业合并增加					
3.本期减少金额					
(1) 处置					
4.期末余额	104,943,000.53	200,000.00	1,110,000.00	7,832,527.99	114,085,528.52
二、累计摊销					
1.期初余额	9,536,260.03	71,666.75	959,188.94	1,608,816.73	12,175,932.45
2.本期增加金额	2,109,928.75		111,000.24	372,349.45	2,593,278.44
(1) 计提	2,109,928.75		111,000.24	372,349.45	2,593,278.44
3.本期减少金额					
(1) 处置					
4.期末余额	11,646,188.78	71,666.75	1,070,189.18	1,981,166.18	14,769,210.89
三、减值准备					
1.期初余额				3,299,961.77	3,299,961.77
2.本期增加金额					
(1) 计提					
3.本期减少金额					
(1) 处置					

4.期末余额				3,299,961.77	3,299,961.77
四、账面价值					
1.期末账面价值	93,296,811.75	128,333.25	39,810.82	2,551,400.04	96,016,355.86
2.期初账面价值	95,406,740.50	128,333.25	150,811.06	823,649.30	96,509,534.11

本期末通过公司内部研发形成的无形资产占无形资产余额的比例是0

(2). 确认为无形资产的数据资源

适用 不适用

(3). 未办妥产权证书的土地使用权情况

适用 不适用

单位：元 币种：人民币

项目	账面价值	未办妥产权证书的原因
三期土地	44,785,336.97	募投项目环保新材料及中间体项目新购置土地，尚未全面建设，待项目整体竣工后办理

(4). 无形资产的减值测试情况

适用 不适用

其他说明：

适用 不适用

27、商誉

(1). 商誉账面原值

适用 不适用

单位：元 币种：人民币

被投资单位名称或形成商誉的事项	期初余额	本期增加		本期减少		期末余额
		企业合并形成的		处置		
中海亚环保材料有限公司	2,091,422.22					2,091,422.22
合计	2,091,422.22					2,091,422.22

(2). 商誉减值准备

√适用 □不适用

单位：元 币种：人民币

被投资单位名称或形成商誉的事项	期初余额	本期增加		本期减少		期末余额
		计提		处置		
中海亚环保材料有限公司	0.00					0.00
合计	0.00					0.00

本公司于年度终了对商誉进行减值测试，测试后期末商誉不存在减值。

(3). 商誉所在资产组或资产组组合的相关信息

√适用 □不适用

名称	所属资产组或组合的构成及依据	所属经营分部及依据	是否与以前年度保持一致
中海亚环保材料有限公司	本公司商誉为收购中海亚环保材料有限公司股权时形成，本公司将与商誉相关的资产认定为一个资产组。中海亚经营性资产独立运营管理，能够独立产生现金流，属于完整的资产组。	不适用	是

资产组或资产组组合发生变化

□适用 √不适用

其他说明

□适用 √不适用

(4). 可收回金额的具体确定方法

可收回金额按公允价值减去处置费用后的净额确定

□适用 √不适用

可收回金额按预计未来现金流量的现值确定

√适用 □不适用

单位：元 币种：人民币

项目	账面价值	可收回金额	减值金额	预测期的年限	预测期的关键参数（增长率、利润率等）	预测期内的参数的确定依据	稳定期的关键参数（增长率、利润率、折现率等）	稳定期的关键参数的确定依据
中海亚环保材料有限公司	69,369,189.64	120,000,000.00		5年	收入增长率 5%-10%、利润率 8.87%-12.97%、折现率 11.18%	①收入增长率、利润率：根据公司以前年度的经营业绩、增长率、行业水平以及管理层对市场发展的预期②折现率：反映当前市场货币时间价值和相关资产组特定风险的税前利率	收入增长率 0%、利润率 8.87%-12.97%、折现率 11.18%	稳定期收入增长率为 0%，利润率、折现率与预测期最后一年一致
合计	69,369,189.64	120,000,000.00		/	/	/	/	/

前述信息与以前年度减值测试采用的信息或外部信息明显不一致的差异原因

适用 不适用

公司以前年度减值测试采用信息与当年实际情况明显不一致的差异原因

适用 不适用

(5). 业绩承诺及对应商誉减值情况

形成商誉时存在业绩承诺且报告期或报告期上一期间处于业绩承诺期内

适用 不适用

其他说明

适用 不适用

28、长期待摊费用

适用 不适用

29、递延所得税资产/递延所得税负债

(1). 未经抵销的递延所得税资产

适用 不适用

单位：元 币种：人民币

项目	期末余额		期初余额	
	可抵扣暂时性差异	递延所得税资产	可抵扣暂时性差异	递延所得税资产
资产减值准备	28,876,870.61	4,331,530.59	28,674,009.11	4,301,101.38
内部交易未实现利润	8,042,442.48	1,206,366.37	29,391,662.02	4,408,749.30
可抵扣亏损			7,706,097.73	1,155,914.66
信用减值准备	27,345,884.33	4,101,882.65	26,452,481.52	3,967,872.23
递延收益	15,989,004.25	2,398,350.64	16,374,281.53	2,456,142.23
租赁负债			40,000.00	6,000.00
合计	80,254,201.67	12,038,130.25	108,638,531.91	16,295,779.80

(2). 未经抵销的递延所得税负债

适用 不适用

单位：元 币种：人民币

项目	期末余额		期初余额	
	应纳税暂时性差异	递延所得税负债	应纳税暂时性差异	递延所得税负债
非同一控制企业合并资产评估增值	3,774,233.62	566,135.04	4,447,933.60	667,190.04
其他债权投资公允价值变动				

其他权益工具投资公允价值变动				
使用权资产	57,142.86	8,571.43	9,016.46	1,352.47
公允价值变动损益	2,000.00	300.00		
合计	3,833,376.48	575,006.47	4,456,950.06	668,542.51

(3). 以抵销后净额列示的递延所得税资产或负债

√适用 □不适用

单位：元 币种：人民币

项目	期末余额		期初余额	
	递延所得税资产和负债互抵金额	抵销后递延所得税资产或负债余额	递延所得税资产和负债互抵金额	抵销后递延所得税资产或负债余额
递延所得税资产	575,006.47	11,463,123.78	668,542.51	15,627,237.29
递延所得税负债	575,006.47		668,542.51	

(4). 未确认递延所得税资产明细

□适用 √不适用

(5). 未确认递延所得税资产的可抵扣亏损将于以下年度到期

□适用 √不适用

其他说明：

□适用 √不适用

30、其他非流动资产

√适用 □不适用

单位：元 币种：人民币

项目	期末余额			期初余额		
	账面余额	减值准备	账面价值	账面余额	减值准备	账面价值
合同取得成本						
合同履约成本						
应收退货成本						
合同资产	375,000.00	18,750.00	356,250.00	3,912,500.00	300,250.00	3,612,250.00
预付工程、设备款	13,111,800.44		13,111,800.44	15,070,639.27		15,070,639.27

合计	13,486,800.44	18,750.00	13,468,050.44	18,983,139.27	300,250.00	18,682,889.27
----	---------------	-----------	---------------	---------------	------------	---------------

其他说明：
无

31、所有权或使用权受限资产

√适用 □不适用

单位：元 币种：人民币

项目	期末				期初			
	账面余额	账面价值	受限类型	受限情况	账面余额	账面价值	受限类型	受限情况
货币资金	680,000.00	680,000.00	其他	账户受限资金、农民工工资保证金	101,055,657.19	101,055,657.19	其他	农民工工资保证金、银行结构性存款认购资金、诉讼冻结资金、银行账户长期不使用待解锁资金
应收票据	17,934,169.68	17,934,169.68	其他	已背书转让且未终止确认,企业无法再对该部分票据进行转让、贴现等处置,使用权受限				
存货								
其中:数据资源								
固定资产								
无形资产								

产								
其中：数 据资源								
合计	18,614,1 69.68	18,614,1 69.68	/	/	101,055, 657.19	101,055, 657.19	/	/

其他说明：

无

32、短期借款

(1). 短期借款分类

适用 不适用

单位：元 币种：人民币

项目	期末余额	期初余额
质押借款		10,000.00
抵押借款		
保证借款		
信用借款		500,505.69
合计		510,505.69

短期借款分类的说明：

无

(2). 已逾期未偿还的短期借款情况

适用 不适用

其中重要的已逾期未偿还的短期借款情况如下：

适用 不适用

其他说明

适用 不适用

33、交易性金融负债

适用 不适用

其他说明：

适用 不适用

34、衍生金融负债

适用 不适用

35、应付票据

(1). 应付票据列示

适用 不适用

单位：元 币种：人民币

种类	期末余额	期初余额
商业承兑汇票		22,000.00
银行承兑汇票	8,550,000.00	
合计	8,550,000.00	22,000.00

本期末已到期未支付的应付票据总额为0元。到期未付的原因是不适用

36、应付账款

(1). 应付账款列示

适用 不适用

单位：元 币种：人民币

项目	期末余额	期初余额
应付货款	56,426,789.22	43,613,028.64
应付工程款	47,970,457.69	40,574,126.33
应付运费	1,127,828.09	911,907.05
应付劳务费	3,678,783.54	1,088,976.74
合计	109,203,858.54	86,188,038.76

(2). 账龄超过1年或逾期的重要应付账款

适用 不适用

其他说明

适用 不适用

37、预收款项

(1). 预收账款项列示

适用 不适用

(2). 账龄超过1年的重要预收款项

适用 不适用

(3). 报告期内账面价值发生重大变动的金额和原因

适用 不适用

其他说明

适用 不适用

38、合同负债

(1). 合同负债情况

适用 不适用

单位：元 币种：人民币

项目	期末余额	期初余额
----	------	------

预收货款	4,318,392.87	6,406,712.27
预收技术转让款及其他	1,886,792.45	968,141.59
合计	6,205,185.32	7,374,853.86

(2). 账龄超过1年的重要合同负债

□适用 √不适用

(3). 报告期内账面价值发生重大变动的金额和原因

□适用 √不适用

其他说明：

□适用 √不适用

39、应付职工薪酬

(1). 应付职工薪酬列示

√适用 □不适用

单位：元 币种：人民币

项目	期初余额	本期增加	本期减少	期末余额
一、短期薪酬	20,031,212.77	140,256,695.60	125,497,528.76	34,790,379.61
二、离职后福利-设定提存计划		13,010,147.67	13,010,147.67	
三、辞退福利	255,289.00	253,912.00	509,201.00	
四、一年内到期的其他福利				
合计	20,286,501.77	153,520,755.27	139,016,877.43	34,790,379.61

(2). 短期薪酬列示

√适用 □不适用

单位：元 币种：人民币

项目	期初余额	本期增加	本期减少	期末余额
一、工资、奖金、津贴和补贴	19,512,927.89	117,269,360.60	102,758,777.52	34,023,510.97
二、职工福利费		5,624,865.17	5,624,865.17	
三、社会保险费		8,427,751.11	8,427,751.11	
其中：医疗保险费		6,663,386.73	6,663,386.73	
工伤保险费		1,277,515.00	1,277,515.00	
生育保险费		486,849.38	486,849.38	
四、住房公积金		6,562,641.21	6,562,641.21	
五、工会经费和职工教育经费	518,284.88	2,372,077.51	2,123,493.75	766,868.64
六、短期带薪缺勤				
七、短期利润分享计划				
合计	20,031,212.77	140,256,695.60	125,497,528.76	34,790,379.61

(3). 设定提存计划列示

√适用 □不适用

单位：元 币种：人民币

项目	期初余额	本期增加	本期减少	期末余额
1、基本养老保险		12,588,328.88	12,588,328.88	
2、失业保险费		421,818.79	421,818.79	
3、企业年金缴费				
合计		13,010,147.67	13,010,147.67	

其他说明：

□适用 √不适用

40、应交税费

√适用 □不适用

单位：元 币种：人民币

项目	期末余额	期初余额
增值税		
消费税		
营业税		
企业所得税	2,887,843.13	6,086,453.25
个人所得税	615,190.07	210,660.16
城市维护建设税		340,522.52
房产税	700,729.60	649,153.06
土地使用税	368,957.93	367,916.85
印花税	143,010.00	69,647.06
教育费附加		145,938.22
地方教育费附加		97,292.15
其他税费	15,610.96	13,777.68
合计	4,731,341.69	7,981,360.95

其他说明：

无

41、其他应付款

(1). 项目列示

√适用 □不适用

单位：元 币种：人民币

项目	期末余额	期初余额
应付利息		
应付股利		
其他应付款	468,841.52	241,673.34
合计	468,841.52	241,673.34

其他说明：

□适用 √不适用

(2). 应付利息

分类列示

适用 不适用

逾期的重要应付利息：

适用 不适用

其他说明：

适用 不适用**(3). 应付股利**

分类列示

适用 不适用**(4). 其他应付款**

按款项性质列示其他应付款

适用 不适用

单位：元 币种：人民币

项目	期末余额	期初余额
质保金及押金	42,000.00	67,000.00
其他	426,841.52	174,673.34
合计	468,841.52	241,673.34

账龄超过1年或逾期的重要其他应付款

适用 不适用

其他说明：

适用 不适用**42、持有待售负债**适用 不适用**43、1年内到期的非流动负债**适用 不适用

单位：元 币种：人民币

项目	期末余额	期初余额
1年内到期的长期借款		
1年内到期的应付债券		
1年内到期的长期应付款		
1年内到期的租赁负债		10,000.00
合计		10,000.00

其他说明：

无

44、其他流动负债

其他流动负债情况

适用 不适用

单位：元 币种：人民币

项目	期末余额	期初余额
短期应付债券		
应付退货款		
已背书未到期的承兑汇票	17,934,169.68	4,347,918.40
待转销项税额	365,724.91	400,776.29
合计	18,299,894.59	4,748,694.69

短期应付债券的增减变动：

适用 不适用

其他说明：

适用 不适用

45、长期借款

(1). 长期借款分类

适用 不适用

其他说明

适用 不适用

46、应付债券

(1). 应付债券

适用 不适用

(2). 应付债券的具体情况：（不包括划分为金融负债的优先股、永续债等其他金融工具）

适用 不适用

(3). 可转换公司债券的说明

适用 不适用

转股权会计处理及判断依据

适用 不适用

(4). 划分为金融负债的其他金融工具说明

期末发行在外的优先股、永续债等其他金融工具基本情况

适用 不适用

期末发行在外的优先股、永续债等金融工具变动情况表

适用 不适用

其他金融工具划分为金融负债的依据说明

适用 不适用

其他说明：

适用 不适用

47、租赁负债

适用 不适用

单位：元 币种：人民币

项目	期末余额	期初余额
租赁付款额		40,000.00
减：未确认融资费用		
减：一年内到期的租赁负债		10,000.00
合计		30,000.00

其他说明：

无

48、长期应付款

项目列示

适用 不适用

其他说明：

适用 不适用

长期应付款

(1). 按款项性质列示长期应付款

适用 不适用

专项应付款

(1). 按款项性质列示专项应付款

适用 不适用

49、长期应付职工薪酬

适用 不适用

50、预计负债

适用 不适用

51、递延收益

递延收益情况

√适用 □不适用

单位：元 币种：人民币

项目	期初余额	本期增加	本期减少	期末余额	形成原因
政府补助	59,290,421.09		1,449,992.40	57,840,428.69	
合计	59,290,421.09		1,449,992.40	57,840,428.69	/

其他说明：

√适用 □不适用

单位：元 币种：人民币

资产负债表列报项目	2024年12月31日余额	本期新增补助金额	本期计入营业外收入金额	本期转入其他收益	本期其他变动	2025年12月31日余额	与资产/收益相关
东北振兴新动能培育平台及设施建设项目补助	36,559,139.68			860,215.08		35,698,924.60	与资产相关
基础设施建设补助	16,374,281.53			385,277.28		15,989,004.25	与资产相关
特种分子筛和环保催化新材料研发及产业化项目	1,226,999.88			204,500.04		1,022,499.84	与资产相关
环保新材料及中间体项目	5,130,000.00					5,130,000.00	与资产相关
合计	59,290,421.09			1,449,992.40		57,840,428.69	

52、其他非流动负债

□适用 √不适用

53、股本

√适用 □不适用

单位：元 币种：人民币

	期初余额	本次变动增减（+、-）					期末余额
		发行新股	送股	公积金转股	其他	小计	
股份总数	176,200,000.00						176,200,000.00

其他说明：

无

54、其他权益工具**(1). 期末发行在外的优先股、永续债等其他金融工具基本情况**

□适用 √不适用

(2). 期末发行在外的优先股、永续债等金融工具变动情况表

□适用 √不适用

其他权益工具本期增减变动情况、变动原因说明，以及相关会计处理的依据：

□适用 √不适用

其他说明：

□适用 √不适用

55、资本公积

√适用 □不适用

单位：元 币种：人民币

项目	期初余额	本期增加	本期减少	期末余额
资本溢价（股本溢价）	2,033,203,388.51			2,033,203,388.51
其他资本公积	16,175,520.00			16,175,520.00
合计	2,049,378,908.51			2,049,378,908.51

其他说明，包括本期增减变动情况、变动原因说明：

无

56、库存股

√适用 □不适用

单位：元 币种：人民币

项目	期初余额	本期增加	本期减少	期末余额
库存股	59,893,600.35			59,893,600.35
合计	59,893,600.35			59,893,600.35

其他说明，包括本期增减变动情况、变动原因说明：

无

57、其他综合收益

□适用 √不适用

58、专项储备

√适用 □不适用

单位：元 币种：人民币

项目	期初余额	本期增加	本期减少	期末余额
安全生产费	370,479.74	7,543,648.35	7,374,983.76	539,144.33
合计	370,479.74	7,543,648.35	7,374,983.76	539,144.33

其他说明，包括本期增减变动情况、变动原因说明：

无

59、盈余公积

√适用 □不适用

单位：元 币种：人民币

项目	期初余额	本期增加	本期减少	期末余额
法定盈余公积	73,867,103.79	18,593,290.73		92,460,394.52
任意盈余公积				
储备基金				
企业发展基金				
其他				
合计	73,867,103.79	18,593,290.73		92,460,394.52

盈余公积说明，包括本期增减变动情况、变动原因说明：

本期盈余公积增加系本公司按《公司法》及本公司章程有关规定，按本期净利润10%提取法定盈余公积金。

60、未分配利润

√适用 □不适用

单位：元 币种：人民币

项目	本期	上期
调整前上期末未分配利润	493,921,494.67	397,748,965.61
调整期初未分配利润合计数（调增+，调减-）		
调整后期初未分配利润	493,921,494.67	397,748,965.61
加：本期归属于母公司所有者的净利润	204,847,696.88	145,524,820.74
减：提取法定盈余公积	18,593,290.73	14,728,095.48
提取任意盈余公积		
提取一般风险准备		
应付普通股股利		
转作股本的普通股股利		
对所有者（或股东）的分配	112,528,637.65	34,624,196.20
期末未分配利润	567,647,263.17	493,921,494.67

调整期初未分配利润明细：

- 1、由于《企业会计准则》及其相关新规定进行追溯调整，影响期初未分配利润0元。
- 2、由于会计政策变更，影响期初未分配利润0元。
- 3、由于重大会计差错更正，影响期初未分配利润0元。
- 4、由于同一控制导致的合并范围变更，影响期初未分配利润0元。
- 5、其他调整合计影响期初未分配利润0元。

61、营业收入和营业成本**(1). 营业收入和营业成本情况**

√适用 □不适用

单位：元 币种：人民币

项目	本期发生额	上期发生额
----	-------	-------

	收入	成本	收入	成本
主营业务	837,635,535.44	470,447,989.15	658,746,143.47	398,347,549.16
其他业务	8,135,042.62	2,740,480.40	7,862,695.66	8,011,353.24
合计	845,770,578.06	473,188,469.55	666,608,839.13	406,358,902.40

(2). 营业收入、营业成本的分解信息

√适用 □不适用

单位：元 币种：人民币

合同分类	合计	
	营业收入	营业成本
主营业务：按商品类型分类：		
特种分子筛及催化剂系列	789,756,526.47	433,540,727.17
非分子筛催化剂系列	39,322,170.37	36,907,261.98
技术收入	8,556,838.60	
主营业务：按经营地分类		
境内	337,692,252.64	280,556,599.06
境外	499,943,282.80	189,891,390.09
其他业务	8,135,042.62	2,740,480.40
合计	845,770,578.06	473,188,469.55

其他说明

□适用 √不适用

(3). 履约义务的说明

□适用 √不适用

(4). 分摊至剩余履约义务的说明

□适用 √不适用

(5). 重大合同变更或重大交易价格调整

□适用 √不适用

其他说明：

无

62、税金及附加

√适用 □不适用

单位：元 币种：人民币

项目	本期发生额	上期发生额
消费税		
营业税		
城市维护建设税	3,693,557.54	3,123,568.52
教育费附加	1,582,953.24	1,338,672.22
资源税		
房产税	2,787,731.43	2,405,166.84
土地使用税	1,475,484.70	1,471,667.40

车船使用税	17,003.52	11,378.52
印花税	538,500.33	380,232.70
地方教育费附加	1,055,302.14	892,448.16
其他	48,855.00	51,506.16
合计	11,199,387.90	9,674,640.52

其他说明：

无

63、销售费用

√适用 □不适用

单位：元 币种：人民币

项目	本期发生额	上期发生额
职工薪酬	13,770,321.02	8,104,267.38
股权激励费用		-421,847.02
差旅费	1,726,396.64	1,371,867.43
劳务费	566,085.67	630,485.51
业务招待费	1,202,083.91	1,568,661.22
办公费	1,456,476.81	823,514.74
服务费	1,467,154.23	472,144.04
样品费用	317,444.08	122,775.21
折旧费	416,637.55	
合计	20,922,599.91	12,671,868.51

其他说明：

无

64、管理费用

√适用 □不适用

单位：元 币种：人民币

项目	本期发生额	上期发生额
职工薪酬	30,748,233.37	28,121,311.93
股权激励费用		-3,252,662.57
折旧费	8,831,788.28	9,684,718.48
中介机构服务费	3,129,773.44	4,032,091.82
办公费	2,030,548.48	2,307,760.62
无形资产摊销	2,111,790.28	2,691,160.92
业务招待费	2,824,875.21	2,009,237.51
车辆及交通费	1,535,633.22	1,186,410.06
劳务费	2,660,017.47	1,508,515.43
差旅费	603,722.30	872,895.06
低值易耗品		290,432.64
修理费	298,937.17	1,344,247.06
其他	3,423,605.23	1,271,870.86

合计	58,198,924.45	52,067,989.82
----	---------------	---------------

其他说明：

无

65、研发费用

√适用 □不适用

单位：元 币种：人民币

项目	本期发生额	上期发生额
人工费用	25,906,817.46	24,688,122.12
材料费用	11,510,534.46	11,632,816.21
非流动资产摊销	5,677,922.66	5,405,029.40
股权激励费用		-1,210,034.88
服务费	3,034,883.06	2,549,415.16
办公及水电费	2,340,279.43	1,618,444.15
设备维护费	910,590.50	1,159,138.78
差旅费	337,902.80	396,889.18
其他	521,282.76	14,675.36
合计	50,240,213.13	46,254,495.48

其他说明：

无

66、财务费用

√适用 □不适用

单位：元 币种：人民币

项目	本期发生额	上期发生额
利息支出	12,182.65	14,644.59
减：利息收入	-8,416,376.98	-5,024,301.88
汇兑损失	5,186,363.32	
汇兑收益		-7,306,461.18
银行手续费	122,142.13	93,874.60
其他	60,000.00	3,058.99
合计	-3,035,688.88	-12,219,184.88

其他说明：

无

67、其他收益

√适用 □不适用

单位：元 币种：人民币

按性质分类	本期发生额	上期发生额
一、计入其他收益的政府补助	5,217,471.36	5,712,424.02
其中：与递延收益相关的政府补助	1,449,992.40	1,449,992.40
直接计入当期损益的政府补助	3,767,478.96	4,262,431.62

二、其他与日常活动相关且计入其他收益的项目	928,817.35	944,213.50
其中：个税扣缴税款手续费	74,590.17	91,476.66
进项税加计扣除	854,227.18	852,736.84
其他		
合计	6,146,288.71	6,656,637.52

其他说明：

无

68、投资收益

适用 不适用

单位：元 币种：人民币

项目	本期发生额	上期发生额
权益法核算的长期股权投资收益	30,472.16	93,475.22
处置长期股权投资产生的投资收益		
交易性金融资产在持有期间的投资收益		
其他权益工具投资在持有期间取得的股利收入		
债权投资在持有期间取得的利息收入		
其他债权投资在持有期间取得的利息收入		
处置交易性金融资产取得的投资收益	18,375,507.99	22,952,756.07
处置其他权益工具投资取得的投资收益		
处置债权投资取得的投资收益		
处置其他债权投资取得的投资收益		
债务重组收益		
银行承兑汇票贴现费用	-63.26	-684.59
处置其他流动资产取得的投资收益	1,905,835.61	596,327.35
合计	20,311,752.50	23,641,874.05

其他说明：

无

69、净敞口套期收益

适用 不适用

70、公允价值变动收益

适用 不适用

单位：元 币种：人民币

产生公允价值变动收益的来源	本期发生额	上期发生额
交易性金融资产	2,000.00	
其中：衍生金融工具产生的公允价值变动收益		
交易性金融负债		
按公允价值计量的投资性房地产		

合计	2,000.00	
----	----------	--

其他说明：

无

71、信用减值损失

√适用 □不适用

单位：元 币种：人民币

项目	本期发生额	上期发生额
应收票据坏账损失		
应收账款坏账损失	-3,813,391.84	-5,798,800.83
其他应收款坏账损失	-21,890.97	-10,545.99
债权投资减值损失		
其他债权投资减值损失		
长期应收款坏账损失		
财务担保相关减值损失		
合计	-3,835,282.81	-5,809,346.82

其他说明：

无

72、资产减值损失

√适用 □不适用

单位：元 币种：人民币

项目	本期发生额	上期发生额
一、合同资产减值损失	-343,442.56	864,830.27
二、存货跌价损失及合同履约成本减值损失	-21,959,927.95	-7,395,642.18
三、长期股权投资减值损失		
四、投资性房地产减值损失		
五、固定资产减值损失		
六、工程物资减值损失		
七、在建工程减值损失		
八、生产性生物资产减值损失		
九、油气资产减值损失		
十、无形资产减值损失		-3,299,961.77
十一、商誉减值损失		
十二、其他		
合计	-22,303,370.51	-9,830,773.68

其他说明：

存货跌价损失系库龄较长库存商品不再为本公司带来经济利益流入，相关库存商品的可收回金额低于其账面价值，计提相应的资产减值准备。

73、资产处置收益

√适用 □不适用

单位：元 币种：人民币

项目	本期发生额	上期发生额
----	-------	-------

处置未划分为持有待售的固定资产、在建工程、生产性生物资产及无形资产的处置利得或损失	30,359.76	4,914.16
其中：固定资产	30,359.76	4,914.16
合计	30,359.76	4,914.16

其他说明：

无

74、营业外收入

营业外收入情况

适用 不适用

单位：元 币种：人民币

项目	本期发生额	上期发生额	计入当期非经常性损益的金额
非流动资产处置利得合计			
其中：固定资产处置利得			
无形资产处置利得			
非货币性资产交换利得			
接受捐赠			
政府补助			
其他	1,426,819.93	844,069.49	1,426,819.93
合计	1,426,819.93	844,069.49	1,426,819.93

其他说明：

适用 不适用

75、营业外支出

适用 不适用

单位：元 币种：人民币

项目	本期发生额	上期发生额	计入当期非经常性损益的金额
非流动资产处置损失合计	663,305.61	1,602,601.35	663,305.61
其中：固定资产处置损失	663,305.61	1,602,601.35	663,305.61
无形资产处置损失			
非货币性资产交换损失			
对外捐赠	2,000.00		2,000.00
其他	720,945.66	1,488,799.40	720,945.66
滞纳金及罚金	1,677,805.99		1,677,805.99

合计	3,064,057.26	3,091,400.75	3,064,057.26
----	--------------	--------------	--------------

其他说明：

无

76、所得税费用

(1). 所得税费用表

√适用 □不适用

单位：元 币种：人民币

项目	本期发生额	上期发生额
当期所得税费用	24,759,371.93	22,967,789.82
递延所得税费用	4,164,113.51	-4,276,509.31
合计	28,923,485.44	18,691,280.51

(2). 会计利润与所得税费用调整过程

√适用 □不适用

单位：元 币种：人民币

项目	本期发生额
利润总额	233,771,182.32
按法定/适用税率计算的所得税费用	35,065,677.35
子公司适用不同税率的影响	
调整以前期间所得税的影响	
非应税收入的影响	-4,570.82
不可抵扣的成本、费用和损失的影响	614,202.89
使用前期未确认递延所得税资产的可抵扣亏损的影响	
本期未确认递延所得税资产的可抵扣暂时性差异或可抵扣亏损的影响	
研发费用加计扣除及其他	-6,751,823.98
所得税费用	28,923,485.44

其他说明：

√适用 □不适用

无

77、其他综合收益

□适用 √不适用

78、现金流量表项目

(1). 与经营活动有关的现金

收到的其他与经营活动有关的现金

√适用 □不适用

单位：元 币种：人民币

项目	本期发生额	上期发生额
利息收入	8,416,376.98	5,024,301.88

政府补助	3,767,478.96	4,262,431.62
往来款及其他	7,379,811.90	12,928,667.64
合计	19,563,667.84	22,215,401.14

收到的其他与经营活动有关的现金说明：

无

支付的其他与经营活动有关的现金

√适用 □不适用

单位：元 币种：人民币

项目	本期发生额	上期发生额
往来款	4,130,869.69	7,151,013.57
银行手续费	122,142.13	93,874.60
保证金及其他付现费用	79,669,474.47	63,087,685.09
合计	83,922,486.29	70,332,573.26

支付的其他与经营活动有关的现金说明：

无

(2). 与投资活动有关的现金

收到的重要的投资活动有关的现金

√适用 □不适用

单位：元 币种：人民币

项目	本期发生额	上期发生额
理财产品	2,561,000,000.00	2,245,557,000.00
定期存单		
合计	2,561,000,000.00	2,245,557,000.00

收到的重要的投资活动有关的现金

无

支付的重要的投资活动有关的现金

√适用 □不适用

单位：元 币种：人民币

项目	本期发生额	上期发生额
理财产品	2,512,000,000.00	2,371,557,000.00
定期存单		
合计	2,512,000,000.00	2,371,557,000.00

支付的重要的投资活动有关的现金

无

收到的其他与投资活动有关的现金

□适用 √不适用

支付的其他与投资活动有关的现金

√适用 □不适用

单位：元 币种：人民币

项目	本期发生额	上期发生额
理财产品手续费		161.10
合计		161.10

支付的其他与投资活动有关的现金说明：

无

(3). 与筹资活动有关的现金

收到的其他与筹资活动有关的现金

适用 不适用

单位：元 币种：人民币

项目	本期发生额	上期发生额
票据贴现		10,000.00
合计		10,000.00

收到的其他与筹资活动有关的现金说明：

无

支付的其他与筹资活动有关的现金

适用 不适用

单位：元 币种：人民币

项目	本期发生额	上期发生额
上市发行费用		
回购库存股		7,124,080.35
分红手续费	38,636.48	22,429.24
合计	38,636.48	7,146,509.59

支付的其他与筹资活动有关的现金说明：

无

筹资活动产生的各项负债变动情况

适用 不适用

单位：元 币种：人民币

项目	期初余额	本期增加		本期减少		期末余额
		现金变动	非现金变动	现金变动	非现金变动	
短期借款	510,505.69			500,505.69	10,000.00	
一年内到期的非流动负债	10,000.00				10,000.00	
租赁负债	30,000.00				30,000.00	
合计	550,505.69			500,505.69	50,000.00	

(4). 以净额列报现金流量的说明

适用 不适用

(5). 不涉及当期现金收支、但影响企业财务状况或在未来可能影响企业现金流量的重大活动及财务影响

适用 不适用

79、现金流量表补充资料

(1). 现金流量表补充资料

√适用 □不适用

单位：元 币种：人民币

补充资料	本期金额	上期金额
1. 将净利润调节为经营活动现金流量：		
净利润	204,847,696.88	145,524,820.74
加：资产减值准备	22,303,370.51	9,830,773.68
信用减值损失	3,835,282.81	5,809,346.82
固定资产折旧、油气资产折耗、生产性生物资产折旧	94,659,644.53	75,637,576.85
使用权资产摊销	28,064.08	245,206.84
无形资产摊销	2,593,278.44	2,794,203.96
长期待摊费用摊销		50,968.40
处置固定资产、无形资产和其他长期资产的损失（收益以“-”号填列）	-30,359.76	-4,914.16
固定资产报废损失（收益以“-”号填列）	663,305.61	1,602,601.35
公允价值变动损失（收益以“-”号填列）	-2,000.00	
财务费用（收益以“-”号填列）	4,754,064.80	-668,496.72
投资损失（收益以“-”号填列）	-20,311,752.50	-23,641,874.05
递延所得税资产减少（增加以“-”号填列）	4,164,113.51	-4,276,509.31
递延所得税负债增加（减少以“-”号填列）		
存货的减少（增加以“-”号填列）	40,223,240.19	-10,198,829.35
经营性应收项目的减少（增加以“-”号填列）	-51,451,405.17	45,515,152.53
经营性应付项目的增加（减少以“-”号填列）	40,370,268.78	-55,051,106.94
其他	-1,321,327.81	-5,455,035.37
经营活动产生的现金流量净额	345,325,484.90	187,713,885.27
2. 不涉及现金收支的重大投资和筹资活动：		
债务转为资本		
一年内到期的可转换公司债券		
融资租入固定资产		
3. 现金及现金等价物净变动情况：		
现金的期末余额	350,282,534.35	152,530,315.09
减：现金的期初余额	152,530,315.09	268,723,130.97
加：现金等价物的期末余额		
减：现金等价物的期初余额		
现金及现金等价物净增加额	197,752,219.26	-116,192,815.88

(2). 本期支付的取得子公司的现金净额

适用 不适用

(3). 本期收到的处置子公司的现金净额

适用 不适用

(4). 现金和现金等价物的构成

适用 不适用

单位：元 币种：人民币

项目	期末余额	期初余额
一、现金	350,282,534.35	152,530,315.09
其中：库存现金	76,910.86	152,937.21
可随时用于支付的银行存款	350,205,623.49	152,377,363.99
可随时用于支付的其他货币资金		13.89
可用于支付的存放中央银行款项		
存放同业款项		
拆放同业款项		
二、现金等价物		
其中：三个月内到期的债券投资		
三、期末现金及现金等价物余额	350,282,534.35	152,530,315.09
其中：母公司或集团内子公司使用受限制的现金和现金等价物		

(5). 使用范围受限但仍作为现金和现金等价物列示的情况

适用 不适用

(6). 不属于现金及现金等价物的货币资金

适用 不适用

单位：元 币种：人民币

项目	期末余额	期初余额	理由
银行存款		101,026,657.19	使用受限且不属于现金等价物
其他货币资金	680,000.00	29,000.00	使用受限且不属于现金等价物
合计	680,000.00	101,055,657.19	/

其他说明：

适用 不适用

80、所有者权益变动表项目注释

说明对上年期末余额进行调整的“其他”项目名称及调整金额等事项：

适用 不适用

81、外币货币性项目

(1). 外币货币性项目

√适用 □不适用

单位：元

项目	期末外币余额	折算汇率	期末折算人民币余额
货币资金	-	-	
其中：美元	20,627,655.85	7.0288	144,987,667.44
欧元	23,975.08	8.2355	197,446.77
日元	21,000.00	0.0448	940.74
卢比	22,210.00	0.0780	1,731.47
澳大利亚元	1,300.00	4.6892	6,095.96
应收账款	-	-	
其中：美元	17,028,673.32	7.0288	119,691,139.03
欧元	12,097.16	8.2355	99,626.16
应付账款	-	-	
其中：美元	207,223.40	7.0288	1,456,531.83
欧元	475,700.00	8.2355	3,917,627.35

其他说明：

无

(2). 境外经营实体说明，包括对于重要的境外经营实体，应披露其境外主要经营地、记账本位币及选择依据，记账本位币发生变化的还应披露原因

□适用 √不适用

82、租赁

(1). 作为承租人

√适用 □不适用

未纳入租赁负债计量的可变租赁付款额

□适用 √不适用

简化处理的短期租赁或低价值资产的租赁费用

√适用 □不适用

本期计入当期损益的采用简化处理的短期租赁费用 327,292.27 元

售后租回交易及判断依据

□适用 √不适用

与租赁相关的现金流出总额413,600.00(单位：元 币种：人民币)

(2). 作为出租人

作为出租人的经营租赁

□适用 √不适用

作为出租人的融资租赁

适用 不适用

未折现租赁收款额与租赁投资净额的调节表

适用 不适用

未来五年未折现租赁收款额

适用 不适用

(3). 作为生产商或经销商确认融资租赁销售损益

适用 不适用

其他说明

无

83、数据资源

适用 不适用

84、其他

适用 不适用

八、研发支出

1、按费用性质列示

适用 不适用

单位：元 币种：人民币

项目	本期发生额	上期发生额
人工费用	25,906,817.46	24,688,122.12
材料费用	11,510,534.46	11,632,816.21
非流动资产摊销	5,677,922.66	5,405,029.40
股权激励费用		-1,210,034.88
服务费	3,034,883.06	2,549,415.16
办公及水电费	2,340,279.43	1,618,444.15
设备维护费	910,590.50	1,159,138.78
差旅费	337,902.80	396,889.18
其他	521,282.76	14,675.36
合计	50,240,213.13	46,254,495.48
其中：费用化研发支出	50,240,213.13	46,254,495.48
资本化研发支出		

其他说明：

无

2、符合资本化条件的研发项目开发支出

适用 不适用

重要的资本化研发项目

适用 不适用

开发支出减值准备

适用 不适用

其他说明

无

3、重要的外购在研项目

适用 不适用

九、合并范围的变更

1、非同一控制下企业合并

适用 不适用

2、同一控制下企业合并

适用 不适用

3、反向购买

适用 不适用

4、处置子公司

本期是否存在丧失子公司控制权的交易或事项

适用 不适用

其他说明：

适用 不适用

是否存在通过多次交易分步处置对子公司投资且在本期丧失控制权的情形

适用 不适用

其他说明：

适用 不适用

5、其他原因的合并范围变动

说明其他原因导致的合并范围变动（如，新设子公司、清算子公司等）及其相关情况：

适用 不适用

6、其他

适用 不适用

十、在其他主体中的权益

1、在子公司中的权益

(1). 企业集团的构成

适用 不适用

单位：万元 币种：人民币

子公司名称	主要经营地	注册资本	注册地	业务性质	持股比例(%)		取得方式
					直接	间接	
中海亚环保材料有限公司	山东省	10,260	山东省菏泽市	环保型催化剂的生产、研发与销售	100.00		股权收购

在子公司的持股比例不同于表决权比例的说明：

无

持有半数或以下表决权但仍控制被投资单位、以及持有半数以上表决权但不控制被投资单位的依据：

无

对于纳入合并范围的重要的结构化主体，控制的依据：

无

确定公司是代理人还是委托人的依据：

无

其他说明：

无

(2). 重要的非全资子公司

适用 不适用

(3). 重要非全资子公司的主要财务信息

适用 不适用

(4). 使用企业集团资产和清偿企业集团债务的重大限制

适用 不适用

(5). 向纳入合并财务报表范围的结构化主体提供的财务支持或其他支持

适用 不适用

其他说明：

适用 不适用

2、在子公司的所有者权益份额发生变化且仍控制子公司的交易

适用 不适用

3、在合营企业或联营企业中的权益

√适用 □不适用

(1). 重要的合营企业或联营企业

√适用 □不适用

合营企业或联营企业名称	主要经营地	注册地	业务性质	持股比例(%)		对合营企业或联营企业投资的会计处理方法
				直接	间接	
中催技术有限公司	山西省	山西省太原市	化工产品销售	49.00		权益法核算

在合营企业或联营企业的持股比例不同于表决权比例的说明：

无

持有 20%以下表决权但具有重大影响，或者持有 20%或以上表决权但不具有重大影响的依据：

无

(2). 重要合营企业的主要财务信息

□适用 √不适用

(3). 重要联营企业的主要财务信息

√适用 □不适用

单位：元 币种：人民币

	期末余额/本期发生额	期初余额/上期发生额
	中催技术有限公司	中催技术有限公司
流动资产	39,157,459.33	37,508,844.31
非流动资产	17,087,882.36	17,013,245.38
资产合计	56,245,341.69	54,522,089.69
流动负债	6,564,977.99	5,033,107.21
非流动负债	14,259.28	
负债合计	6,579,237.27	5,033,107.21
少数股东权益		
归属于母公司股东权益	49,666,104.42	49,488,982.48
按持股比例计算的净资产份额	24,340,391.16	24,253,601.41
调整事项		
--商誉		
--内部交易未实现利润		
--其他		
对联营企业权益投资的账面价值	24,340,391.16	24,253,601.41
存在公开报价的联营企业权益投资的公允价值		
营业收入	52,980,586.30	15,857,522.11
净利润	177,121.94	190,765.76

终止经营的净利润		
其他综合收益		
综合收益总额	177,121.94	190,765.76
本年度收到的来自联营企业的股利		

其他说明

无

(4). 不重要的合营企业和联营企业的汇总财务信息

适用 不适用

单位：元 币种：人民币

	期末余额/本期发生额	期初余额/上期发生额
合营企业：		
投资账面价值合计		
下列各项按持股比例计算的合计数		
—净利润		
—其他综合收益		
—综合收益总额		
联营企业：宁波缘顺化工科技有限公司		
投资账面价值合计	2,943,682.41	
下列各项按持股比例计算的合计数		
—净利润	-56,317.59	
—其他综合收益		
—综合收益总额		

其他说明

无

(5). 合营企业或联营企业向本公司转移资金的能力存在重大限制的说明

适用 不适用

(6). 合营企业或联营企业发生的超额亏损

适用 不适用

(7). 与合营企业投资相关的未确认承诺

适用 不适用

(8). 与合营企业或联营企业投资相关的或有负债

适用 不适用

4、重要的共同经营

适用 不适用

5、在未纳入合并财务报表范围的结构化主体中的权益

未纳入合并财务报表范围的结构化主体的相关说明：

适用 不适用

6、其他

适用 不适用

十一、政府补助

1、报告期末按应收金额确认的政府补助

适用 不适用

未能在预计时点收到预计金额的政府补助的原因

适用 不适用

2、涉及政府补助的负债项目

适用 不适用

单位：元 币种：人民币

财务报表项目	期初余额	本期新增补助金额	本期计入营业外收入金额	本期转入其他收益	本期其他变动	期末余额	与资产/收益相关
递延收益	59,290,421.09			1,449,992.40		57,840,428.69	与资产相关
合计	59,290,421.09			1,449,992.40		57,840,428.69	/

3、计入当期损益的政府补助

适用 不适用

单位：元 币种：人民币

类型	本期发生额	上期发生额
与收益相关	3,767,478.96	4,262,431.62
其他		
合计	3,767,478.96	4,262,431.62

其他说明：

无

十二、与金与金融工具相关的风险

1、金融工具的风险

适用 不适用

本公司与金融工具相关的风险源于本公司在经营过程中所确认的各类金融资产和金融负债，包括：信用风险、流动性风险和市场风险。

本公司与金融工具相关的各类风险的管理目标和政策的制度由本公司管理层负责。经营管理层通过职能部门负责日常的风险管理（例如本公司信用管理部对公司发生的赊销业务进行逐笔进

行审核)。本公司内部审计部门对公司风险管理的政策和程序的执行情况进行日常监督,并且将有关发现及时报告给本公司审计委员会。

本公司风险管理的总体目标是在不过度影响公司竞争力和应变力的情况下,制定尽可能降低各类与金融工具相关风险的风险管理政策。

(1) 信用风险

信用风险是指金融工具的一方未能履行义务从而导致另一方发生财务损失的风险。本公司的信用风险主要产生于货币资金、应收票据、应收账款、应收款项融资、其他应收款以及合同资产等,这些金融资产的信用风险源自交易对手违约,最大的风险敞口等于这些工具的账面金额。

本公司货币资金主要存放于商业银行等金融机构,本公司认为这些商业银行具备较高信誉和资产状况,存在较低的信用风险。

对于应收票据、应收账款、应收款项融资、其他应收款以及合同资产,本公司设定相关政策以控制信用风险敞口。本公司基于对客户的财务状况、从第三方获取担保的可能性、信用记录及其他因素诸如目前市场状况等评估客户的信用资质并设置相应信用期。本公司会定期对客户信用记录进行监控,对于信用记录不良的客户,本公司会采用书面催款、缩短信用期或取消信用期等方式,以确保本公司的整体信用风险在可控的范围内。

①信用风险显著增加判断标准

本公司在每个资产负债表日评估相关金融工具的信用风险自初始确认后是否已显著增加。在确定信用风险自初始确认后是否显著增加时,本公司考虑在无须付出不必要的额外成本或努力即可获得合理且有依据的信息,包括基于本公司历史数据的定性和定量分析、外部信用风险评级以及前瞻性信息。本公司以单项金融工具或者具有相似信用风险特征的金融工具组合为基础,通过比较金融工具在资产负债表日发生违约的风险与在初始确认日发生违约的风险,以确定金融工具预计存续期内发生违约风险的变化情况。

当触发以下一个或多个定量、定性标准时,本公司认为金融工具的信用风险已发生显著增加:定量标准主要为报告日剩余存续期违约概率较初始确认时上升超过一定比例;定性标准为主要债务人经营或财务情况出现重大不利变化、预警客户清单等。

②已发生信用减值资产的定义

为确定是否发生信用减值,本公司所采用的界定标准,与内部针对相关金融工具的信用风险管理目标保持一致,同时考虑定量、定性指标。

本公司评估债务人是否发生信用减值时,主要考虑以下因素:发行方或债务人发生重大财务困难;债务人违反合同,如偿付利息或本金违约或逾期等;债权人出于与债务人财务困难有关的经济或合同考虑,给予债务人在任何其他情况下都不会做出的让步;债务人很可能破产或进行其他财务重组;发行方或债务人财务困难导致该金融资产的活跃市场消失;以大幅折扣购买或源生一项金融资产,该折扣反映了发生信用损失的事实。

金融资产发生信用减值,有可能是多个事件的共同作用所致,未必是可单独识别的事件所致。

③预期信用损失计量的参数

根据信用风险是否发生显著增加以及是否已发生信用减值，本公司对不同的资产分别以12个月或整个存续期的预期信用损失计量减值准备。预期信用损失计量的关键参数包括违约概率、违约损失率和违约风险敞口。本公司考虑历史统计数据(如交易对手评级、担保方式及抵质押物类别、还款方式等)的定量分析及前瞻性信息，建立违约概率、违约损失率及违约风险敞口模型。

相关定义如下：

违约概率是指债务人在未来12个月或在整个剩余存续期，无法履行其偿付义务的可能性。

违约损失率是指本公司对违约风险暴露发生损失程度作出的预期。根据交易对手的类型、追索的方式和优先级，以及担保品的不同，违约损失率也有所不同。违约损失率为违约发生时风险敞口损失的百分比，以未来12个月内或整个存续期为基准进行计算；

违约风险敞口是指，在未来12个月或在整个剩余存续期中，在违约发生时，本公司应被偿付的金额。前瞻性信息信用风险显著增加的评估及预期信用损失的计算均涉及前瞻性信息。本公司通过进行历史数据分析，识别出影响各业务类型信用风险及预期信用损失的关键经济指标。

本公司所承受的最大信用风险敞口为资产负债表中每项金融资产的账面金额。本公司没有提供任何其他可能令本公司承受信用风险的担保。

本公司应收账款中，前五大客户的应收账款占本公司应收账款总额的77.80%（比较期：74.37%）；本公司其他应收款中，欠款金额前五大公司的其他应收款占本公司其他应收款总额的77.54%（比较：88.07%）。

（2）流动性风险

流动性风险，是指企业在履行以交付现金或其他金融资产的方式结算的义务时发生资金短缺的风险。本公司统筹负责公司内各子公司的现金管理工作，包括现金盈余的短期投资和筹措贷款以应付预计现金需求。本公司的政策是定期监控短期和长期的流动资金需求，以及是否符合借款协议的规定，以确保维持充裕的现金储备和可供随时变现的有价证券。

截至2025年12月31日，本公司金融负债到期期限如下：

项目	2025年12月31日			
	1年以内	1-2年	2-3年	3年以上
应付票据	8,550,000.00			
应付账款	109,203,858.54			
其他应付款	468,841.52			
合计	118,222,700.06	-	-	-

（续上表）

项目	2024年12月31日			
	1年以内	1-2年	2-3年	3年以上
短期借款	510,505.69			
应付票据	22,000.00			
应付账款	86,188,038.76			
其他应付款	241,673.34			
租赁负债	30,000.00			
一年内到期的非流动负债	10,000.00			
合计	87,002,217.79	-	-	-

(3) 市场风险

外汇风险

本公司的汇率风险主要来自本公司及下属子公司持有的不以其记账本位币计价的外币资产和负债。本公司承受汇率风险主要与以欧元和美元计价有关。

①截至2025年12月31日，本公司各外币资产负债项目的主要外汇风险敞口如下（出于列报考虑，风险敞口金额以人民币列示，以资产负债表日即期汇率折算）：

项目名称	2025年12月31日	
	外币	人民币
货币资金		
其中：美元	20,627,655.85	144,987,667.44
欧元	23,975.08	197,446.77
日元	21,000.00	940.74
卢比	22,210.00	1,731.47
澳大利亚元	1,300.00	6,095.96
应收账款		
其中：美元	17,028,673.32	119,691,139.03
欧元	12,097.16	99,626.16
应付账款		
其中：美元	207,223.40	1,456,531.83
欧元	475,700.00	3,917,627.35

(续上表)

项目名称	2024年12月31日	
	外币	人民币
货币资金		
其中：美元	10,020,525.93	72,031,548.59
欧元	516,668.03	3,888,288.59

项目名称	2024年12月31日	
日元	21,000.00	970.83
卢比	22,210.00	1,896.22
澳大利亚元	1,300.00	5,859.10
应收账款		
其中：美元	13,087,351.45	94,077,117.16
欧元	1,016.80	7,652.13
应付账款		
其中：美元	59,696.22	429,120.31

本公司密切关注汇率变动对本公司汇率风险的影响。本公司目前并未采取任何措施规避汇率风险。但管理层负责监控汇率风险，并将于需要时考虑对冲重大汇率风险。

利率风险

本公司的利率风险主要产生于银行借款等长期带息债务。浮动利率的金融负债使本公司面临现金流量利率风险，固定利率的金融负债使本公司面临公允价值利率风险。本公司根据当时的市场环境来决定固定利率及浮动利率合同的相对比例。

本公司总部财务部门持续监控集团利率水平。利率上升会增加新增带息债务的成本以及本公司尚未付清的以浮动利率计息的带息债务的利息支出，并对本公司的财务业绩产生重大的不利影响，管理层会依据最新的市场状况及时做出调整。

2、套期

(1). 公司开展套期业务进行风险管理

适用 不适用

其他说明

适用 不适用

(2). 公司开展符合条件套期业务并应用套期会计

适用 不适用

其他说明

适用 不适用

(3). 公司开展套期业务进行风险管理、预期能实现风险管理目标但未应用套期会计

适用 不适用

其他说明

适用 不适用

3、金融资产转移

(1). 转移方式分类

适用 不适用

单位：元 币种：人民币

转移方式	已转移金融资产性质	已转移金融资产金额	终止确认情况	终止确认情况的判断依据
背书	应收票据中尚未到期的银行承兑汇票	17,934,169.68	未终止确认	由于应收票据中的银行承兑汇票是由信用等级不高的银行承兑，已背书或贴现的银行承兑汇票不影响追索权，票据相关的信用风险和延期付款风险仍没有转移，故未终止确认。
背书	应收款项融资中尚未到期的银行承兑汇票	11,185,704.88	终止确认	由于应收款项融资中的银行承兑汇票是由信用等级较高的银行承兑，信用风险和延期付款风险很小，并且票据相关的利率风险已转移给银行，可以判断票据所有权上的主要风险和报酬已经转移，故终止确认。
贴现	应收款项融资中尚未到期的银行承兑汇票	6,500.00	终止确认	
合计	/	29,126,374.56	/	/

(2). 因转移而终止确认的金融资产

适用 不适用

单位：元 币种：人民币

项目	金融资产转移的方式	终止确认的金融资产金额	与终止确认相关的利得或损失
应收款项融资中尚未到期的银行承兑汇票	背书	11,185,704.88	
应收款项融资中尚未到期的银行承兑汇票	贴现	6,500.00	-17.04
合计	/	11,192,204.88	-17.04

(3). 继续涉入的转移金融资产

适用 不适用

其他说明

适用 不适用

十三、 公允价值的披露

1、 以公允价值计量的资产和负债的期末公允价值

√适用 □不适用

单位：元 币种：人民币

项目	期末公允价值			
	第一层次公允价值计量	第二层次公允价值计量	第三层次公允价值计量	合计
一、持续的公允价值计量				
（一）交易性金融资产			573,002,000.00	573,002,000.00
1. 以公允价值计量且变动计入当期损益的金融资产			573,002,000.00	573,002,000.00
（1）债务工具投资				
（2）权益工具投资				
（3）理财产品			573,002,000.00	573,002,000.00
2. 指定以公允价值计量且其变动计入当期损益的金融资产				
（1）债务工具投资				
（2）权益工具投资				
（二）其他债权投资				
（三）其他权益工具投资				
（四）投资性房地产				
1. 出租用的土地使用权				
2. 出租的建筑物				
3. 持有并准备增值后转让的土地使用权				
（五）生物资产				
1. 消耗性生物资产				
2. 生产性生物资产				
（六）应收款项融资			10,133,112.11	10,133,112.11
持续以公允价值计量的资产总额			583,135,112.11	583,135,112.11
（六）交易性金融负债				
1. 以公允价值计量且变动计入当期损益的金融负债				
其中：发行的交易性债券				
衍生金融负债				
其他				
2. 指定为以公允价值计量且变动计入当期损益的金融负债				

持续以公允价值计量的 负债总额				
二、非持续的公允价值 计量				
（一）持有待售资产				
非持续以公允价值计量 的资产总额				
非持续以公允价值计量 的负债总额				

2、持续和非持续第一层次公允价值计量项目市价的确定依据

适用 不适用

3、持续和非持续第二层次公允价值计量项目，采用的估值技术和重要参数的定性及定量信息

适用 不适用

4、持续和非持续第三层次公允价值计量项目，采用的估值技术和重要参数的定性及定量信息

适用 不适用

对于在活跃市场上交易的金融工具，本公司以其活跃市场报价确定其公允价值；对于不在活跃市场上交易的金融工具，本公司采用估值技术确定其公允价值。所使用的估值模型主要为现金流量折现模型和市场可比公司模型等。估值技术的输入值主要包括无风险利率、基准利率、汇率、信用点差、流动性溢价、缺乏流动性折扣等。

5、持续的第三层次公允价值计量项目，期初与期末账面价值间的调节信息及不可观察参数敏感性分析

适用 不适用

6、持续的公允价值计量项目，本期内发生各层级之间转换的，转换的原因及确定转换时点的政策

适用 不适用

7、本期内发生的估值技术变更及变更原因

适用 不适用

8、不以公允价值计量的金融资产和金融负债的公允价值情况

适用 不适用

9、其他

适用 不适用

十四、 关联方及关联交易

1、 本企业的母公司情况

√适用 □不适用

单位：万元 币种：人民币

母公司名称	注册地	业务性质	注册资本	母公司对本企业的持股比例(%)	母公司对本企业的表决权比例(%)
中触媒集团有限公司	北京	投资	10,272.19	27.37	27.37

本企业的母公司情况的说明

无

本企业最终控制方是李进和刘颐静二人为夫妻关系，截至 2025 年 12 月 13 日，分别直接持有中触媒集团 36.08%和 22.44%股权，合计持有中触媒集团 58.52%的股权，中触媒集团持有公司 27.37%的股份，李进直接持有公司 1,148.50 万股股份，占公司总股本的 6.52%，刘颐静直接持有公司 520.70 万股股份，占公司总股本的 2.96%；李进担任公司董事长、总经理，能够对公司的重大对外投资、技术研发、日常经营管理等经营决策施加重大影响，李进和刘颐静为公司的共同实际控制人。

其他说明：

无

2、 本企业的子公司情况

本企业子公司的情况详见附注

√适用 □不适用

本企业子公司的情况详见本附注“十、在其他主体中的权益”相关内容。

3、 本企业合营和联营企业情况

本企业重要的合营或联营企业详见附注

√适用 □不适用

本公司重要的合营或联营企业详见附注“十、在其他主体中的权益”相关内容。

本期与本公司发生关联方交易，或前期与本公司发生关联方交易形成余额的其他合营或联营企业情况如下

√适用 □不适用

合营或联营企业名称	与本企业关系
中催技术有限公司	联营

其他说明

□适用 √不适用

4、 其他关联方情况

√适用 □不适用

其他关联方名称	其他关联方与本企业关系
石双月	董事、持有中触媒集团有限公司 11.97%的股权，中触媒集团有限公司持有公司 27.37%的股份；直接持有公司 2.48%的股份

桂菊明	持有中触媒集团有限公司 14.96%的股权，中触媒集团有限公司持有公司 27.37%的股份；直接持有公司 3.11%的股份
刘岩	直接持有公司 5.89%的股权
刘松	董事
李永宾	副董事长、董事、石双月之妹夫
甄玉科	董事、总经理（已辞任）
金钟	职工董事，董事会秘书，副总经理
刘颐静	董事
于淼	独立董事
李学宽	独立董事
刘彦文	独立董事
王庆吉	监事会主席（已辞任）
王建青	职工监事（已辞任）
张理	监事（已辞任）
柳海涛	副总经理
黄元玲	财务总监
蒋山	总工程师
马光华	控股股东监事
中触媒华邦（东营）有限公司	石双月、李永宾担任董事
大连中赢投资管理中心（有限合伙）	金钟任执行事务合伙人
山东元森冶金低碳工程技术有限公司	甄玉科任董事长
山东元森能源发展有限公司	甄玉科任董事长
中科汉青（北京）文化有限公司	石双月任董事长，财务负责人
北京中昊创业工程材料有限公司	石双月任董事
北京信合天成投资管理有限公司	石双月任执行董事,经理,财务负责人
中科元辰（北京）信息技术有限公司	石双月任执行董事，经理
百宜合月（海口）实业有限公司	石双月任执行董事兼总经理，财务负责人
信合财富（北京）资产管理有限公司	石双月任董事长，经理，财务负责人
中科佳泰（北京）科技文化有限公司	石双月任董事长
信合财富（北京）基金管理有限公司	石双月任执行董事，经理
北京信合鼎成投资管理咨询有限公司	石双月任执行董事，经理，财务负责人
北京信宜合月科技中心（有限合伙）	石双月担任执行事务合伙人
汉青科技（天津）有限责任公司	石双月担任执行董事、经理

小糊涂优服(北京)信息技术股份有限公司 (吊销未注销)	石双月担任董事
中科海境(河北)科技有限公司	石双月任董事
中科汉青(河北)科技有限公司	石双月任董事长
上海铂时勃特管理咨询有限公司	刘松任执行董事, 总经理
大连百傲化学股份有限公司	刘松任副总经理; 刘岩任董事, 总经理
大连和盈创展实业有限公司	刘松任执行董事, 经理
大连和信创展科技实业有限公司	刘松任经理, 董事
大连和怡创展科技实业有限公司	刘松任经理, 董事
奥瑞京生物科技(北京)有限公司	桂菊明任执行董事
湖北德润泽钢材贸易有限公司	桂菊明任监事
湖北乌纱岭生态农业有限公司	桂菊明任执行董事兼总经理
浠水飞宏贸易服务有限公司	桂菊明任执行董事兼总经理
黄冈市环孚天然气有限公司	桂菊明任董事长, 经理
湖北红纱岭生态农业有限公司	桂菊明任法定代表人、董事
大连通运投资有限公司	刘岩任执行董事
上海芯傲华科技有限公司	刘岩任执行董事, 财务负责人
苏州芯慧联半导体科技有限公司	刘岩、刘松任董事
源海晟德科技有限责任公司	柳海涛任监事
亿阳信通股份有限公司	刘松任董事
盘锦农村商业银行股份有限公司	刘松任董事
大连百傲半导体科技有限公司	刘松任经理, 董事
武汉连和科技发展有限公司	刘松任董事
新大洲控股股份有限公司	刘松任非独立董事, 总裁

其他说明

无

5、关联交易情况

(1). 购销商品、提供和接受劳务的关联交易

采购商品/接受劳务情况表

适用 不适用

出售商品/提供劳务情况表

适用 不适用

单位: 元 币种: 人民币

关联方	关联交易内容	本期发生额	上期发生额
中催技术有限公司	销售商品	7,681,415.92	10,860,176.98

购销商品、提供和接受劳务的关联交易说明

适用 不适用

(2). 关联受托管理/承包及委托管理/出包情况

本公司受托管理/承包情况表:

适用 不适用

关联托管/承包情况说明

适用 不适用

本公司委托管理/出包情况表

适用 不适用

关联管理/出包情况说明

适用 不适用

(3). 关联租赁情况

本公司作为出租方:

适用 不适用

本公司作为承租方:

适用 不适用

关联租赁情况说明

适用 不适用

(4). 关联担保情况

本公司作为担保方

适用 不适用

本公司作为被担保方

适用 不适用

关联担保情况说明

适用 不适用

(5). 关联方资金拆借

适用 不适用

(6). 关联方资产转让、债务重组情况

适用 不适用

(7). 关键管理人员报酬

适用 不适用

单位: 万元 币种: 人民币

项目	本期发生额	上期发生额
关键管理人员报酬	1,016.27	869.66

(8). 其他关联交易

适用 不适用

6、 应收、应付关联方等未结算项目情况

(1). 应收项目

适用 不适用

单位：元 币种：人民币

项目名称	关联方	期末余额		期初余额	
		账面余额	坏账准备	账面余额	坏账准备
应收账款	中催技术有限公司	4,581,085.38	229,054.27	3,689,085.38	184,454.27
合同资产	中催技术有限公司	798,000.00	39,900.00	450,000.00	22,500.00

(2). 应付项目

适用 不适用

单位：元 币种：人民币

项目名称	关联方	期末账面余额	期初账面余额
应付账款	中触媒华邦（东营）有限公司	710,000.00	710,000.00

(3). 其他项目

适用 不适用

7、 关联方承诺

适用 不适用

8、 其他

适用 不适用

十五、 股份支付

1、 各项权益工具

(1). 明细情况

适用 不适用

(2). 期末发行在外的股票期权或其他权益工具

适用 不适用

2、 以权益结算的股份支付情况

适用 不适用

3、以现金结算的股份支付情况

适用 不适用

4、本期股份支付费用

适用 不适用

5、股份支付的修改、终止情况

适用 不适用

6、其他

适用 不适用

十六、承诺及或有事项

1、重要承诺事项

适用 不适用

2、或有事项

(1). 资产负债表日存在的重要或有事项

适用 不适用

(2). 公司没有需要披露的重要或有事项，也应予以说明：

适用 不适用

3、其他

适用 不适用

十七、资产负债表日后事项

1、重要的非调整事项

适用 不适用

2、利润分配情况

适用 不适用

单位：元 币种：人民币

拟分配的利润或股利	34,624,196.20
经审议批准宣告发放的利润或股利	

本公司拟以截至2025年12月31日总股本176,200,000.00股扣减公司回购专用证券账户中股份数3,079,019.00股后的股本173,120,981.00股为基数，向全体股东每10股以资本公积金

转增 3 股，每 10.00 股派 2 元（含税）比例向全部股东派发现金股利，共计派发现金股利 34,624,196.20 元（含税），此项提议尚待股东会批准。

3、 销售退回

适用 不适用

4、 其他资产负债表日后事项说明

适用 不适用

十八、 其他重要事项

1、 前期会计差错更正

详见“重要事项”的“公司对会计政策、会计估计变更或重大会计差错更正原因和影响的分析说明”

2、 重要债务重组

适用 不适用

3、 资产置换

(1). 非货币性资产交换

适用 不适用

(2). 其他资产置换

适用 不适用

4、 年金计划

适用 不适用

5、 终止经营

适用 不适用

6、 分部信息

(1). 报告分部的确定依据与会计政策

适用 不适用

(2). 报告分部的财务信息

适用 不适用

(3). 公司无报告分部的，或者不能披露各报告分部的资产总额和负债总额的，应说明原因

适用 不适用

(4). 其他说明

适用 不适用

7、其他对投资者决策有影响的重要交易和事项

适用 不适用

8、其他

适用 不适用

十九、 母公司财务报表主要项目注释

1、 应收账款

(1). 按账龄披露

适用 不适用

单位：元 币种：人民币

账龄	期末账面余额	期初账面余额
1年以内（含1年）	179,415,669.11	159,541,169.73
1至2年	25,362,482.38	38,224,598.25
2至3年	12,593,435.53	13,505,970.49
3年以上		
3至4年	3,212,770.49	10,118,645.69
4至5年	7,683,845.69	331,000.00
5年以上	4,184,088.00	5,274,968.00
合计	232,452,291.20	226,996,352.16

(2). 按坏账计提方法分类披露

适用 不适用

单位：元 币种：人民币

类别	期末余额					期初余额				
	账面余额		坏账准备		账面价值	账面余额		坏账准备		账面价值
	金额	比例 (%)	金额	计提比例 (%)		金额	比例 (%)	金额	计提比例 (%)	
按单项计提坏账准备						746,880.00	0.33	746,880.00	100.00	
其中：										
按组合计提坏账准备	232,452,291.20	100.00	27,222,612.16	11.71	205,229,679.04	226,249,472.16	99.67	25,604,220.32	11.32	200,645,251.84
其中：										
1. 应收合并范围内关联方客户										
2. 应收国外客户	119,790,892.43	51.53	5,994,777.30	5.00	113,796,115.13	94,117,795.31	41.46	4,707,050.90	5.00	89,410,744.41

3. 应收其他客户	112,661,398.77	48.47	21,227,834.86	18.84	91,433,563.91	132,131,676.85	58.21	20,897,169.42	15.82	111,234,507.43
合计	232,452,291.20	/	27,222,612.16	/	205,229,679.04	226,996,352.16	/	26,351,100.32	/	200,645,251.84

按单项计提坏账准备:

适用 不适用

按组合计提坏账准备:

适用 不适用

组合计提项目: 2. 应收国外客户

单位: 元 币种: 人民币

名称	期末余额		
	账面余额	坏账准备	计提比例 (%)
1 年以内	119,767,026.26	5,988,351.31	5.00
1 至 2 年	4,596.98	459.70	10.00
2 至 3 年	18,341.53	5,502.46	30.00
3 至 4 年	927.66	463.83	50.00
4 至 5 年			
5 年以上			
合计	119,790,892.43	5,994,777.30	5.00

按组合计提坏账准备的说明:

适用 不适用

按组合计提坏账准备的确认标准及说明见本章节“五、重要会计政策及会计估计”之“11、金融工具”的内容。

组合计提项目: 应收其他客户

单位: 元 币种: 人民币

名称	期末余额		
	账面余额	坏账准备	计提比例 (%)
1 年以内	59,648,642.85	2,982,432.15	5.00
1 至 2 年	25,357,885.40	2,535,788.54	10.00
2 至 3 年	12,575,094.00	3,772,528.20	30.00
3 至 4 年	3,211,842.83	1,605,921.42	50.00
4 至 5 年	7,683,845.69	6,147,076.55	80.00
5 年以上	4,184,088.00	4,184,088.00	100.00
合计	112,661,398.77	21,227,834.86	18.84

按组合计提坏账准备的说明:

适用 不适用

按组合计提坏账准备的确认标准及说明见本章节“五、重要会计政策及会计估计”之“11、金融工具”的内容。

按预期信用损失一般模型计提坏账准备

适用 不适用

各阶段划分依据和坏账准备计提比例

不适用

对本期发生损失准备变动的应收账款账面余额显著变动的情况说明：

适用 不适用

(3). 坏账准备的情况

适用 不适用

单位：元 币种：人民币

类别	期初余额	本期变动金额				期末余额
		计提	收回或转回	转销或核销	其他变动	
按单项计提坏账准备	746,880.00			746,880.00		
按组合计提坏账准备	25,604,220.32	3,819,826.26		2,195,000.00		27,222,612.16
合计	26,351,100.32	3,819,826.26		2,941,880.00		27,222,612.16

其中本期坏账准备收回或转回金额重要的：

适用 不适用

其他说明

无

(4). 本期实际核销的应收账款情况

适用 不适用

单位：元 币种：人民币

项目	核销金额
实际核销的应收账款	2,941,880.00

其中重要的应收账款核销情况

适用 不适用

单位：元 币种：人民币

单位名称	应收账款性质	核销金额	核销原因	履行的核销程序	款项是否由关联交易产生
应收客户 1	货款	231,000.00	无法收回	管理层审批	否
应收客户 2	货款	294,000.00	无法收回	管理层审批	否
应收客户 3	货款	670,000.00	无法收回	管理层审批	否
应收客户 4	货款	1,000,000.00	无法收回	管理层审批	否
应收客户 5	货款	746,880.00	无法收回	管理层审批	否
合计	/	2,941,880.00	/	/	/

应收账款核销说明：

适用 不适用

无

(5). 按欠款方归集的期末余额前五名的应收账款和合同资产情况

√适用 □不适用

单位：元 币种：人民币

单位名称	应收账款期末余额	合同资产期末余额	应收账款和合同资产期末余额	占应收账款和合同资产期末余额合计数的比例(%)	坏账准备期末余额
应收客户 1	127,019,665.01		127,019,665.01	50.85	6,350,983.25
应收客户 2	42,540,334.00	1,820,000.00	44,360,334.00	17.76	5,021,100.20
应收客户 3		7,606,000.00	7,606,000.00	3.04	380,300.00
应收客户 4	5,241,270.77	1,051,603.57	6,292,874.34	2.52	314,643.72
应收客户 5	6,052,000.00		6,052,000.00	2.42	302,600.00
合计	180,853,269.78	10,477,603.57	191,330,873.35	76.59	12,369,627.17

其他说明

占应收账款和合同资产期末余额合计数的比例，计算期末余额中包含其他非流动资产中的合同资产。

其他说明：

□适用 √不适用

2、其他应收款

项目列示

√适用 □不适用

单位：元 币种：人民币

项目	期末余额	期初余额
应收利息		
应收股利		
其他应收款	341,929,050.01	316,677,350.52
合计	341,929,050.01	316,677,350.52

其他说明：

□适用 √不适用

应收利息

(1). 应收利息分类

□适用 √不适用

(2). 重要逾期利息

□适用 √不适用

(3). 按坏账计提方法分类披露

□适用 √不适用

按单项计提坏账准备：

适用 不适用

按单项计提坏账准备的说明：

适用 不适用

按组合计提坏账准备：

适用 不适用

按预期信用损失一般模型计提坏账准备

适用 不适用

各阶段划分依据和坏账准备计提比例

不适用

对本期发生损失准备变动的应收利息账面余额显著变动的情况说明：

适用 不适用

(4). 坏账准备的情况

适用 不适用

其中本期坏账准备收回或转回金额重要的：

适用 不适用

其他说明：

不适用

(5). 本期实际核销的应收利息情况

适用 不适用

其中重要的应收利息核销情况

适用 不适用

核销说明：

适用 不适用

其他说明：

适用 不适用

应收股利

(1). 应收股利

适用 不适用

(2). 重要的账龄超过1年的应收股利

适用 不适用

(3). 按坏账计提方法分类披露

适用 不适用

按单项计提坏账准备:

适用 不适用

按单项计提坏账准备的说明:

适用 不适用

按组合计提坏账准备:

适用 不适用

按预期信用损失一般模型计提坏账准备

适用 不适用

各阶段划分依据和坏账准备计提比例

不适用

对本期发生损失准备变动的应收股利账面余额显著变动的情况说明:

适用 不适用

(4). 坏账准备的情况

适用 不适用

其中本期坏账准备收回或转回金额重要的:

适用 不适用

其他说明:

不适用

(5). 本期实际核销的应收股利情况

适用 不适用

其中重要的应收股利核销情况

适用 不适用

核销说明:

适用 不适用

其他说明:

适用 不适用

其他应收款

(1). 按账龄披露

适用 不适用

单位: 元 币种: 人民币

账龄	期末账面余额	期初账面余额
----	--------	--------

1年以内(含1年)	29,568,804.02	74,857,682.84
1至2年	74,287,682.84	241,810,267.68
2至3年	238,134,533.32	40,000.00
3年以上		
3至4年	40,000.00	50,000.00
4至5年		
5年以上	20,000.00	20,000.00
合计	342,051,020.18	316,777,950.52

(2). 按款项性质分类情况

√适用 □不适用

单位：元 币种：人民币

款项性质	期末账面余额	期初账面余额
押金和保证金	820,000.00	941,000.00
备用金	299,403.35	
关联往来款	340,931,616.83	315,836,950.52
合计	342,051,020.18	316,777,950.52

(3). 坏账准备计提情况

√适用 □不适用

单位：元 币种：人民币

坏账准备	第一阶段	第二阶段	第三阶段	合计
	未来12个月预期信用损失	整个存续期预期信用损失(未发生信用减值)	整个存续期预期信用损失(已发生信用减值)	
2025年1月1日余额	100,600.00			100,600.00
2025年1月1日余额在本期				
--转入第二阶段				
--转入第三阶段				
--转回第二阶段				
--转回第一阶段				
本期计提	21,370.17			21,370.17
本期转回				
本期转销				
本期核销				
其他变动				
2025年12月31日余额	121,970.17	-		121,970.17

各阶段划分依据和坏账准备计提比例

各阶段划分依据和坏账准备计提比例见本章节“五、重要会计政策及会计估计”之“11、金融工具”的内容。

对本期发生损失准备变动的其他应收款账面余额显著变动的情况说明：

□适用 √不适用

本期坏账准备计提金额以及评估金融工具的信用风险是否显著增加的采用依据：

适用 不适用

(4). 坏账准备的情况

适用 不适用

单位：元 币种：人民币

类别	期初余额	本期变动金额				期末余额
		计提	收回或转回	转销或核销	其他变动	
其他应收款	100,600.00	21,370.17				121,970.17
合计	100,600.00	21,370.17				121,970.17

其中本期坏账准备转回或收回金额重要的：

适用 不适用

其他说明

无

(5). 本期实际核销的其他应收款情况

适用 不适用

其中重要的其他应收款核销情况：

适用 不适用

其他应收款核销说明：

适用 不适用

(6). 按欠款方归集的期末余额前五名的其他应收款情况

适用 不适用

单位：元 币种：人民币

单位名称	期末余额	占其他应收款期末余额合计数的比例(%)	款项的性质	账龄	坏账准备期末余额
其他应收款 1	340,931,616.83	99.67	关联往来款	1年以内, 1至2年, 2至3年	
其他应收款 2	360,000.00	0.11	投标保证金	1-2年	36,000.00
其他应收款 3	230,000.00	0.07	投标保证金	1年以内, 1-2年	16,500.00
其他应收款 4	100,000.00	0.03	投标保证金	1-2年	10,000.00
其他应收款 5	100,000.00	0.03	备用金	1年以内	5,000.00
合计	341,721,616.83	99.91	/	/	67,500.00

(7). 因资金集中管理而列报于其他应收款

适用 不适用

其他说明：

适用 不适用

3、长期股权投资

√适用 □不适用

单位：元 币种：人民币

项目	期末余额			期初余额		
	账面余额	减值准备	账面价值	账面余额	减值准备	账面价值
对子公司投资	107,408,622.29		107,408,622.29	107,408,622.29		107,408,622.29
对联营、合营企业投资	27,284,073.57		27,284,073.57	24,253,601.41		24,253,601.41
合计	134,692,695.86		134,692,695.86	131,662,223.70		131,662,223.70

(1). 对子公司投资

√适用 □不适用

单位：元 币种：人民币

被投资单位	期初余额 (账面价值)	减值准备 期初余额	本期增减变动				期末余额 (账面价值)	减值准备 期末余额
			追加投资	减少投资	计提减值准备	其他		
中海亚环保材料有限公司	107,408,622.29						107,408,622.29	
合计	107,408,622.29						107,408,622.29	

(2). 对联营、合营企业投资

√适用 □不适用

单位：元 币种：人民币

投资单位	期初余额 (账面价值)	本期增减变动								期末余额 (账面价值)	减值准备 期末余额
		追加投资	减少投资	权益法下确认的投资损益	其他综合收益调整	其他权益变动	宣告发放现金股利或利润	计提减值准备	其他		
一、合营企业											
小计											
二、联营企业											
中催技术有限公司	24,253,601.41			86,789.75							24,340,391.16
宁波缘化工科技有限公司		3,000,000.00		-56,317.59							2,943,682.41

小计	24,253,601.41	3,000,000.00		30,472.16						27,284,073.57
合计	24,253,601.41	3,000,000.00		30,472.16						27,284,073.57

(3). 长期股权投资的减值测试情况

适用 不适用

其他说明：
无

4、营业收入和营业成本

(1). 营业收入和营业成本情况

适用 不适用

单位：元 币种：人民币

项目	本期发生额		上期发生额	
	收入	成本	收入	成本
主营业务	845,302,082.95	546,273,880.20	658,746,143.47	413,795,637.66
其他业务	31,715,847.00	25,893,128.80	19,192,568.83	17,972,685.00
合计	877,017,929.95	572,167,009.00	677,938,712.30	431,768,322.66

(2). 营业收入、营业成本的分解信息

适用 不适用

单位：元 币种：人民币

合同分类	合计	
	营业收入	营业成本
主营业务：		
商品类型		
特种分子筛及催化剂系列	797,423,073.98	507,158,955.87
非分子筛催化剂系列	39,322,170.37	39,114,924.33
技术收入	8,556,838.60	
按经营地区分类		
境内	345,358,800.15	265,928,777.50
境外	499,943,282.80	280,345,102.70
其他业务：	31,715,847.00	25,893,128.80
合计	877,017,929.95	572,167,009.00

其他说明
适用 不适用

(3). 履约义务的说明

适用 不适用

(4). 分摊至剩余履约义务的说明

适用 不适用

(5). 重大合同变更或重大交易价格调整

适用 不适用

其他说明：

无

5、 投资收益

适用 不适用

单位：元 币种：人民币

项目	本期发生额	上期发生额
成本法核算的长期股权投资收益		
权益法核算的长期股权投资收益	30,472.16	93,475.22
处置长期股权投资产生的投资收益		
交易性金融资产在持有期间的投资收益		
其他权益工具投资在持有期间取得的股利收入		
债权投资在持有期间取得的利息收入		
其他债权投资在持有期间取得的利息收入		
处置交易性金融资产取得的投资收益	18,375,507.99	22,952,756.07
处置其他权益工具投资取得的投资收益		
处置债权投资取得的投资收益		
处置其他债权投资取得的投资收益		
债务重组收益		
银行承兑汇票贴现费用	-63.26	-684.59
处置其他流动资产取得的投资收益	1,905,835.61	596,327.35
合计	20,311,752.50	23,641,874.05

其他说明：

无

6、 其他

适用 不适用

二十、 补充资料

1、 当期非经常性损益明细表

适用 不适用

单位：元 币种：人民币

项目	金额	说明
非流动性资产处置损益，包括已计提资产减值	-632,945.85	

准备的冲销部分		
计入当期损益的政府补助，但与公司正常经营业务密切相关、符合国家政策规定、按照确定的标准享有、对公司损益产生持续影响的政府补助除外	3,767,478.96	
除同公司正常经营业务相关的有效套期保值业务外，非金融企业持有金融资产和金融负债产生的公允价值变动损益以及处置金融资产和金融负债产生的损益	20,283,343.60	
计入当期损益的对非金融企业收取的资金占用费		
委托他人投资或管理资产的损益		
对外委托贷款取得的损益		
因不可抗力因素，如遭受自然灾害而产生的各项财产损失		
单独进行减值测试的应收款项减值准备转回		
企业取得子公司、联营企业及合营企业的投资成本小于取得投资时应享有被投资单位可辨认净资产公允价值产生的收益		
同一控制下企业合并产生的子公司期初至合并日的当期净损益		
非货币性资产交换损益		
债务重组损益		
企业因相关经营活动不再持续而发生的一次性费用，如安置职工的支出等		
因税收、会计等法律、法规的调整对当期损益产生的一次性影响		
因取消、修改股权激励计划一次性确认的股份支付费用		
对于现金结算的股份支付，在可行权日之后，应付职工薪酬的公允价值变动产生的损益		
采用公允价值模式进行后续计量的投资性房地产公允价值变动产生的损益		
交易价格显失公允的交易产生的收益		
与公司正常经营业务无关的或有事项产生的损益		
受托经营取得的托管费收入		
除上述各项之外的其他营业外收入和支出	-973,931.72	
其他符合非经常性损益定义的损益项目		
减：所得税影响额	3,618,262.65	
少数股东权益影响额（税后）		
合计	18,825,682.34	

对公司将《公开发行证券的公司信息披露解释性公告第1号——非经常性损益》未列举的项目认定为非经常性损益项目且金额重大的，以及将《公开发行证券的公司信息披露解释性公告第1号——非经常性损益》中列举的非经常性损益项目界定为经常性损益的项目，应说明原因。

适用 不适用

其他说明

适用 不适用

2、净资产收益率及每股收益

适用 不适用

报告期利润	加权平均净资产收益率 (%)	每股收益	
		基本每股收益	稀释每股收益
归属于公司普通股股东的净利润	7.30	1.18	1.18
扣除非经常性损益后归属于公司普通股股东的净利润	6.63	1.07	1.07

3、境内外会计准则下会计数据差异

适用 不适用

4、其他

适用 不适用

董事长：李进

董事会批准报送日期：2026年4月21日

修订信息

适用 不适用