

公司代码：603380

公司简称：易德龙

# 苏州易德龙科技股份有限公司

## 2025年年度报告

## 重要提示

一、本公司董事会及董事、高级管理人员保证年度报告内容的真实性、准确性、完整性，不存在虚假记载、误导性陈述或重大遗漏，并承担个别和连带的法律责任。

二、公司全体董事出席董事会会议。

三、容诚会计师事务所（特殊普通合伙）为本公司出具了标准无保留意见的审计报告。

四、公司负责人钱新栋、主管会计工作负责人蒋艳及会计机构负责人（会计主管人员）蒋艳声明：保证年度报告中财务报告的真实、准确、完整。

### 五、董事会决议通过的本报告期利润分配预案或公积金转增股本预案

公司拟以实施权益分派股权登记日登记的总股本160,441,200为基数，每10股派发现金红利6.00元（含税），不送红股，不以公积金转增股本。截至2026年4月20日，公司总股本为160,441,200股，应分配股份数为160,441,200股，以此计算合计拟派发现金红利96,264,720.00元（含税），占归属于母公司所有者的净利润比例为43.32%。

如在公司第四届董事会第十一次会议审议通过利润分配预案之日起至实施利润分配股权登记日期间，因公司限制性股票授予登记及回购注销、股份回购等其他原因致使公司可参与利润分配的总股本发生变动的，每股现金分红金额不变。

截至报告期末，母公司存在未弥补亏损的相关情况及其对公司分红等事项的影响

适用 不适用

### 六、前瞻性陈述的风险声明

适用 不适用

本年度报告涉及未来计划等前瞻性陈述，不构成公司对投资者的实质承诺，请投资者注意投资风险。

### 七、是否存在被控股股东及其他关联方非经营性占用资金情况

否

### 八、是否存在违反规定决策程序对外提供担保的情况

否

九、 是否存在半数以上董事无法保证公司所披露年度报告的真实性、准确性和完整性

否

十、 重大风险提示

关于本公司所面临的主要风险见本报告中“公司关于公司未来发展的讨论与分析”中“可能面对的风险”部分的描述。

十一、 其他

适用 不适用

## 目录

第一节	释义.....	5
第二节	公司简介和主要财务指标.....	7
第三节	管理层讨论与分析.....	12
第四节	公司治理、环境和社会.....	47
第五节	重要事项.....	64
第六节	股份变动及股东情况.....	75
第七节	债券相关情况.....	81
第八节	财务报告.....	82

备查文件目录	载有公司负责人、主管会计工作负责人、会计机构负责人（会计主管人员）签名并盖章的财务报表。
	载有会计师事务所盖章、注册会计师签名并盖章的审计报告原件。
	报告期内公开披露过的所有公司文件的正本及公告的原稿。

## 第一节 释义

### 一、 释义

在本报告书中，除非文义另有所指，下列词语具有如下含义：

常用词语释义		
公司、本公司、易德龙	指	苏州易德龙科技股份有限公司
狮子星软件	指	苏州狮子星软件技术有限公司
易康宝、EKB	指	苏州易康宝电子有限公司
易格宝、EGB	指	苏州易格宝检测技术有限公司
武汉易德龙、武汉子公司、EWT	指	武汉易德龙技术有限公司
易路宝、ELB	指	易路宝国际有限公司
新加坡子公司、EAH	指	EAH Singapore Pte Ltd.
越南子公司、EVT	指	ETRON VIETNAM TECHNOLOGIES COMPANY LIMITED
罗马尼亚子公司、ERT	指	ETRON Romania Technologies CO S.R.L.
墨西哥子公司、EMT	指	ETRON-ELB S.DE R.L. DE C.V
易百连、EPOCH	指	苏州易百连科技有限公司
ETRON APEX、EAT	指	ETRON APEX TECH PTE. LTD.
凯恩贝拉基金	指	凯恩(苏州)私募基金管理有限公司—凯恩贝拉私募证券投资基金
Avnet	指	Avnet Sunrise Limited
Arrow	指	Arrow Electronics China Limited
WPI	指	WPI Holdings
Future	指	Future Electronics (Hong Kong) Limited
Digikey	指	Digi-Key Corporation Limited
CM	指	Contract Manufacturing, 合同制造, 包括 EMS 和 ODM。
EMS	指	Electronic Manufacturing Services, 电子制造服务, EMS 公司为品牌生产商提供材料采购、产品制造和相关的物流配送、售后服务等环节服务
ODM	指	Original Design Manufacturing, 原始设计制造商, 制造商基于自身研发能力, 为客户提供从设计开发、原型制作、测试验证到批量生产的全流程服务。
SMT	指	Surfaced Mounting Technology, 表面贴装技术, 新一代电子组装技术, 将传统的电子元器件压缩成为体积仅为几十分之一的器件, 可实现电子产品组装的高密度、高可靠、小型化、低成本, 以及生产的自动化。将元件装配到印刷(或其他)基板上的工艺方法称为 SMT 工艺, 相关的组装设备则称为 SMT 设备
PCBA	指	Printed Circuit Board Assembly, 经贴装元件的 PCB 板称为 PCBA。同时也指 PCB 空板经过 SMT 上件, 再经过插件的整个制程
PCB	指	Printed Circuit Board (印刷电路板), PCB 被称为电子产品“基石”, 在电子产品中使用的大量电子零件都是镶嵌在大小各异的 PCB 上, 除固定的零件外, PCB 的主要功能是提供各零件的相互电路连接
IC	指	Integrated Circuit, 集成电路
SOP	指	Standard Operating Procedure, 标准作业程序

IPC	指	Institute of Printed Circuits, 国际电子工业联接协会
QMCS	指	Quality Management Control System, 质量管理控制系统
SAP	指	System Applications and Products, SAP 公司的产品企业管理解决方案的软件名称
ERP	指	Enterprise Resource Planning, 企业资源计划系统。ERP 是一个实现信息集成的管理系统, 是企业内部的所有业务部门直接或者企业与外部合作伙伴之间交换和分享信息的系统
EWM	指	Extended Warehouse Management, 仓库管理解决方案, 支持企业在全局范围内的仓库管理、订单管理、发货、收货等方面的运营
CRM	指	Customer Relationship Management, 客户关系管理系统, 是指企业通过建立客户档案、跟进客户需求、提供优质服务来维系客户关系的一种管理模式。是企业以客户关系为重点, 通过开展系统化的客户研究、优化企业组织体系和业务流程的完整管理实践
APS	指	Advanced Planning and Scheduling, 高级生产计划与调度系统, 基于生产约束条件和排产规则等, 实现生产计划的自动排程和调度的信息系统
MOM	指	Manufacturing Operations Management, 制造运营管理系统
DFM	指	Design for Manufacturability, 可制造性设计
BI	指	Business Intelligence, 商业智能
中国证监会	指	中国证券监督管理委员会
交易所	指	上海证券交易所
元、万元	指	除非特指, 均为人民币单位
本期、报告期、报告期内	指	2025 年 1 月 1 日至 2025 年 12 月 31 日

## 第二节 公司简介和主要财务指标

### 一、公司信息

公司的中文名称	苏州易德龙科技股份有限公司
公司的中文简称	易德龙
公司的外文名称	Suzhou Etron Technologies Co.,Ltd.
公司的外文名称缩写	ETRON
公司的法定代表人	钱新栋

### 二、联系人和联系方式

	董事会秘书	证券事务代表
姓名	樊理	宋进
联系地址	苏州相城经济开发区春兴路50号	苏州相城经济开发区春兴路50号
电话	0512-65461690	0512-65461690
传真	0512-65469386	0512-65469386
电子信箱	SD@etron-global.com	SD@etron-global.com

### 三、基本情况简介

公司注册地址	苏州相城经济开发区春兴路50号
公司注册地址的历史变更情况	无
公司办公地址	苏州相城经济开发区春兴路50号
公司办公地址的邮政编码	215143
公司网址	www.etrn-global.com
电子信箱	SD@etron-global.com

### 四、信息披露及备置地点

公司披露年度报告的媒体名称及网址	《上海证券报》、《中国证券报》
公司披露年度报告的证券交易所网址	www.sse.com.cn
公司年度报告备置地点	公司证券部

### 五、公司股票简况

公司股票简况				
股票种类	股票上市交易所	股票简称	股票代码	变更前股票简称
A股	上海证券交易所	易德龙	603380	无

### 六、其他相关资料

公司聘请的会计师事务所（境内）	名称	容诚会计师事务所（特殊普通合伙）
	办公地址	北京市西城区阜成门外大街22号1幢10层1001-1至1001-26
	签字会计师姓名	褚诗炜、李丹、汪庆

## 七、近三年主要会计数据和财务指标

## (一) 主要会计数据

单位：元 币种：人民币

主要会计数据	2025年	2024年	本期比上年同期增减(%)	2023年
营业收入	2,289,582,015.73	2,161,051,635.89	5.95	1,916,926,044.84
利润总额	251,169,155.26	211,685,203.57	18.65	148,794,959.14
归属于上市公司股东的净利润	222,192,170.33	184,148,877.35	20.66	133,283,244.16
归属于上市公司股东的扣除非经常性损益的净利润	219,192,523.52	181,328,607.50	20.88	103,288,491.97
经营活动产生的现金流量净额	354,991,463.07	276,029,941.86	28.61	291,745,230.65
	2025年末	2024年末	本期末比上年同期末增减(%)	2023年末
归属于上市公司股东的净资产	1,589,598,328.07	1,505,488,807.43	5.59	1,350,656,475.19
总资产	2,197,630,289.77	2,331,119,010.30	-5.73	2,306,986,005.45

## (二) 主要财务指标

主要财务指标	2025年	2024年	本期比上年同期增减(%)	2023年
基本每股收益(元/股)	1.38	1.15	20.00	0.84
稀释每股收益(元/股)	1.38	1.15	20.00	0.84
扣除非经常性损益后的基本每股收益(元/股)	1.37	1.13	21.24	0.65
加权平均净资产收益率(%)	14.43	12.57	1.86	10.27
扣除非经常性损益后的加权平均净资产收益率(%)	14.23	12.38	1.85	7.96

报告期末公司前三年主要会计数据和财务指标的说明

□适用 √不适用

## 八、境内外会计准则下会计数据差异

(一) 同时按照国际会计准则与按中国会计准则披露的财务报告中净利润和归属于上市公司股东的净资产差异情况

适用 不适用

(二) 同时按照境外会计准则与按中国会计准则披露的财务报告中净利润和归属于上市公司股东的净资产差异情况

适用 不适用

(三) 境内外会计准则差异的说明：

适用 不适用

## 九、2025年分季度主要财务数据

单位：元 币种：人民币

	第一季度 (1-3 月份)	第二季度 (4-6 月份)	第三季度 (7-9 月份)	第四季度 (10-12 月份)
营业收入	549,139,988.60	622,331,122.35	551,725,097.21	566,385,807.57
归属于上市公司股东的净利润	41,769,816.78	72,743,802.99	61,484,072.20	46,194,478.36
归属于上市公司股东的扣除非经常性损益后的净利润	40,367,915.85	71,327,021.71	59,302,616.10	48,194,969.86
经营活动产生的现金流量净额	-110,454.92	134,673,030.20	141,257,022.97	79,171,864.82

季度数据与已披露定期报告数据差异说明

适用 不适用

## 十、非经常性损益项目和金额

适用 不适用

单位：元 币种：人民币

非经常性损益项目	2025 年金额	附注 (如适用)	2024 年金额	2023 年金额
非流动性资产处置损益，包括已计提资产减值准备的冲销部分	-270,531.58		340,928.37	1,695,805.94
计入当期损益的政府补助，但与公司正常经营业务密切相关、符合国家政	10,123,833.92		3,774,687.61	26,236,601.23

策规定、按照确定的标准享有、对公司损益产生持续影响的政府补助除外				
除同公司正常经营业务相关的有效套期保值业务外，非金融企业持有金融资产和金融负债产生的公允价值变动损益以及处置金融资产和金融负债产生的损益	3,276,814.32		1,983,160.37	6,856,289.40
计入当期损益的对非金融企业收取的资金占用费				
委托他人投资或管理资产的损益				
对外委托贷款取得的损益				
因不可抗力因素，如遭受自然灾害而产生的各项资产损失				
单独进行减值测试的应收款项减值准备转回	70,175.74			427,447.31
企业取得子公司、联营企业及合营企业的投资成本小于取得投资时应享有被投资单位可辨认净资产公允价值产生的收益				
同一控制下企业合并产生的子公司期初至合并日的当期净损益				
非货币性资产交换损益				
债务重组损益				
企业因相关经营活动不再持续而发生的一次性费用，如安置职工的支出等				
因税收、会计等法律、法规的调整对当期损益产生的一次性影响				
因取消、修改股权激励计划一次性确认的股份支付费用				
对于现金结算的股份支付，在可行权日之后，应付职工薪酬的公允价值变动产生的损益				
采用公允价值模式进行后续计量的投资性房地产公允价值变动产生的损益				
交易价格显失公允的交易产生的收益				
与公司正常经营业务无关的或有事项产生的损益				
受托经营取得的托管费收入				
除上述各项之外的其他营业外收入和支出	-9,664,414.18		-2,704,037.41	1,011,710.23
其他符合非经常性损益定义的损益项目				
减：所得税影响额	562,818.22		550,763.18	6,242,524.43
少数股东权益影响额（税后）	-26,586.81		23,705.91	-9,422.51
合计	2,999,646.81		2,820,269.85	29,994,752.19

对公司将《公开发行证券的公司信息披露解释性公告第1号—非经常性损益》未列举的项目认定为非经常性损益项目且金额重大的，以及将《公开发行证券的公司信息披露解释性公告第1号—

非经常性损益》中列举的非经常性损益项目界定为经常性损益的项目，应说明原因。

适用 不适用

十一、存在股权激励、员工持股计划的公司可选择披露扣除股份支付影响后的净利润

适用 不适用

十二、采用公允价值计量的项目

适用 不适用

十三、其他

适用 不适用

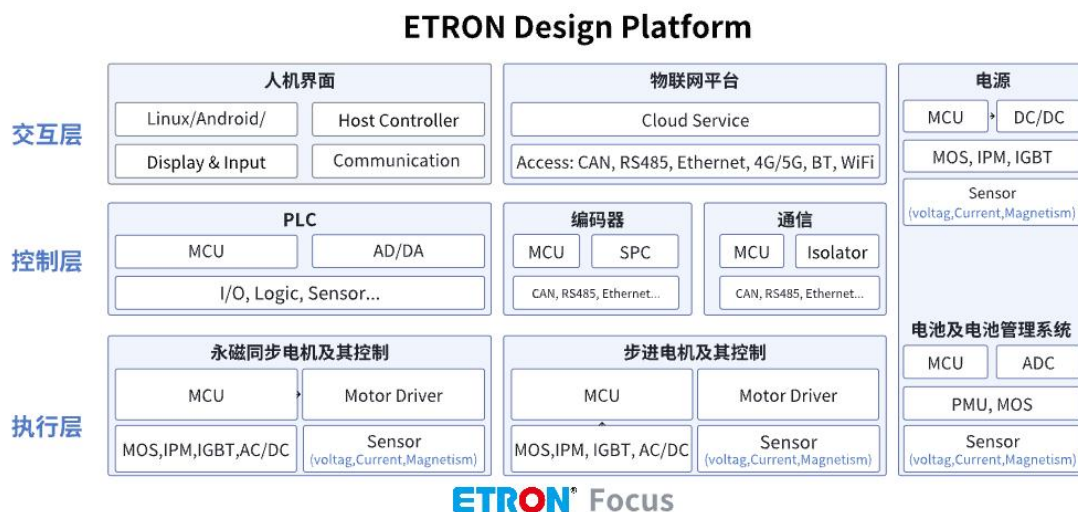
### 第三节 管理层讨论与分析

#### 一、报告期内公司从事的业务情况

公司是全球领先的柔性电子制造服务（EMS）解决方案提供商，深耕行业 20 余年，以“高质量、多品种、快捷、灵活”的柔性制造能力为核心，致力于为全球客户提供从产品设计、供应链管理到生产制造的一站式服务。报告期内，公司正加速从传统电子制造服务商向“研发-制造-服务”一体化的系统方案解决商转型。

随着全球工业自动化行业迎来全面变革升级，全球工业自动化产业已进入以数字化、智能化为核心的系统性变革与升级阶段，电机与电控系统的高度集成化技术演进，推动产业链上下游产生刚性的产品迭代与技术升级需求。加之现阶段欧美客户普遍面临工程人才断层、技术研发人员短缺的问题，本土工程资源紧张不足；同时市场竞争加剧，企业成本管控压力持续加大，迫切需要通过产品重新优化设计实现降本。受多重因素影响，客户定制化研发+制造的 ODM 需求快速爆发。

在此背景下，公司在深化柔性 EMS 领先优势的基础上，公司进一步加强“交互-控制-执行”全栈技术链为核心的产品开发平台建设，提供人机界面和 IoT、实时控制及通讯和三电系统（电机/电控、电源和电池/BMS）产品的研发服务；通过公司全球制造和供应链管理能力，为客户提供全方位敏捷高质量的研发制造服务。



报告期内，公司实现营业收入 2,289,582,015.73 元，同比增长 5.95%，归属于上市公司股东的净利润 222,192,170.33 元，同比增长 20.66%。

#### 1、工业控制行业应用

工业控制行业是公司业务份额占比最大的行业，2025 年实现营业收入 10.83 亿元，同比增长 5.60%。报告期内，公司工控领域下游的全球头部 EC 风机客户的产品受数据中心风冷需求带动，业务持续增长，公司下游客户的 EC 风机等产品与传统交流风机相比节能效率高，在高耗能的数据

中心冷水机组、机房空调机组等场景极具竞争优势，因此获得较大规模的业务增长，同时公司北美等区域的产能扩张，满足了客户增长的就近供应需求，在客户端的份额持续增加，带来业务体量的增长。

在电动工具领域，顺应电动工具行业无绳化、大功率化、小型化、智能化等发展趋势，产品迭代需求增加；同时，公司在全球电动工具龙头客户史丹利百得的业务份额持续扩大，通过前店后厂的营销模式频繁触达客户，通过多地备份、灵活转移、快速响应、高级自动化和研发支持能力赢得客户的认可，拿到客户平台化项目的机会。

在新业务拓展层面，报告期内，公司在工业领域的多个下游场景获得客户的新项目，包括线束自动化组装、石油天然气的钻探，无损探伤，液位传感器、液体分配器、半导体设备射频电源等领域，为公司长期增长注入动力。

另一方面，尽管报告期内受到全球贸易格局动荡加剧，关税等贸易保护主义手段一定程度制约业务外延拓展，部分工业领域的客户在报告期内需求有所调整，但公司凭借全球各工厂灵活转换的优势，在贸易环境不断变化的市场环境下，仍然能够提升客户端的份额，提升业务比重。



## 2、 通讯设备行业应用

2025 年，公司通讯设备行业实现营业收入 5.20 亿元，同比增长 41.14%，连续两年实现近 40% 的增长。报告期内，公司通讯领域的业务增长持续受 AI 基础设施如服务器能需求增加推动，公司在服务器板卡生产、功能测试、边界扫描测试、节点组装、机架组装、老化测试等关键环节皆达到行业领先水平，与全球服务器龙头企业的业务金额也大幅提升。

受国际贸易壁垒等影响，报告期内公司通讯领域另一客户业务有所波动，但随着客户并入 Amphenol 集团后，供应链策略进一步调整，公司依托墨西哥工厂，进一步斩获客户海外就近供应的项目，拿到核心项目的份额倾斜，其中部分项目已在 2025 年度进入量产。

同时，随着 AI 市场竞争持续升温，云计算巨头正加大云和 AI 基础设施投资力度，以满足日益增长的需求。核心厂商投资规划显示：2025 年，AWS 资本支出突破 1,000 亿美元，微软计划在

整个财年投入约 800 亿美元扩建数据中心，谷歌资本支出达到 750 亿美元；展望 2026 年，亚马逊预计资本支出将提升至约 2,000 亿美元，微软 2026 财年规划达 1,050 亿美元，谷歌则进一步增至约 1,800 亿美元，行业增长动能强劲。

云厂商资本支出的持续攀升，直接拉动 AI 服务器与数据中心硬件出货量快速增长，进而带动上游电子制造服务需求放量。相较于传统服务器，AI 服务器集成度更高、元器件密度更大，对 PCBA 贴装精度、散热管理及系统组装工艺均提出更高要求，有望推动 EMS 行业向高附加值领域升级。

公司作为深耕多品种、小批量、高质量电子制造服务的供应商，将持续关注 AI 基础设施领域带来的业务机会，积极拓展相关客户与项目储备，报告期内，公司在高端计算、国产替代的 GPU 服务器、内存等领域实现了部分客户的小批量订单交付，相关业务尚处于起步阶段，对公司整体业绩影响较小。



### 3、 医疗电子行业应用

医疗电子行业是公司近年来重点发展的业务板块，2025 年实现营业收入 3.73 亿元，同比增长 16.56%。

2025 年，国内医疗器械行业呈现“筑底企稳、结构性复苏”的发展态势。随着医疗设备更新改造政策落地执行、医疗机构招投标活动逐步恢复，医学影像、生命信息与支持等设备采购需求率先回暖。与此同时，高值耗材集采规则持续优化，“反内卷”原则进一步明确，头部企业在后集采时代凭借产品迭代与规模优势加速国产替代。

创新层面，手术机器人、脑机接口、AI 辅助诊断等前沿赛道加速产业化，此外，国际化战略已成为行业增长共识，企业海外业务从产品出口向本地化运营延伸，全球市场份额稳步提升。总体而言，行业需求正由政策修复驱动向创新引领与全球化扩张双轮驱动过渡，为具备核心技术储备与全球竞争力的企业打开了新的发展空间。

公司与医疗细分领域丹纳赫、联影医疗、南京伟思等国内外头部医疗客户建立了紧密的业务合作关系，公司制造服务的产品主要应用于大型医疗影像设备、流式细胞分析设备、健康康复医疗设备等，具有高技术含量、高品质工艺要求、快速响应等特点；报告期内，公司全球供应的优势为部分客户出海提供了供应便利，获得更多的业务份额。



报告期内公司新增重要非主营业务的说明

适用 不适用

## 二、报告期内公司所处行业情况

(一) 所处行业基本情况、发展阶段、周期性特点以及公司所处的行业地位情况，应当重点突出报告期内发生的重大变化。

### 1. 行业基本情况

根据中国证监会《上市公司行业分类指引》，公司所属的电子制造服务业（EMS），隶属于 C39 “计算机、通信和其他电子设备制造业”。EMS 行业是全球电子产业链专业化分工的重要环节，为电子产品品牌商提供从设计、采购、制造到物流配送的一站式服务，据行业权威研究报告 New Venture Research 统计，2025 年全球电子制造服务行业的产业规模约 6,827 亿美元。

### 2. 行业发展阶段与趋势

当前 EMS 行业正处于深刻的全球重构期，主要呈现以下特点：

维度	特征
驱动因素转变	从单一的成本效率转向供应链韧性、本地化响应与协同创新能力的综合竞争
市场技术升级	AI 算力需求驱动服务器等产品升级，相关技术加速普及，具身智能等新技术蓬勃发展，带动电子产品需求增长
区域格局重塑	品牌商为降低供应链风险，推动从全球化采购转向区域化、在地化制造
价值链条延伸	从单纯的制造服务向“研发-制造-服务”一体化延伸，研发能力成为核心竞争壁垒

### 3. 行业周期性特点

EMS 行业下游需求与宏观经济高度相关：经济景气时，电子产品需求增长，带动行业产销量增加；经济低迷时，需求相对减少；同时与技术创新高度关联，创新驱动技术迭代速度加快，新产品需求周期性波动，对企业的研发响应能力提出更高要求。

#### 4. 公司所处的行业地位

作为国内柔性 EMS 行业的龙头企业，公司具备以下行业地位特征：

- **柔性制造领先：**以“高质量、多品种、快捷、灵活”的柔性制造能力为核心，在工业控制、医疗电子等细分领域形成差异化竞争优势。
- **全球化布局：**拥有中国、墨西哥、越南、罗马尼亚四大制造基地，具备全球多点制造和快速转移能力，符合品牌商对供应链韧性的核心需求。
- **研发服务转型：**正从传统 EMS 向“研发-制造-服务”一体化转型，已与多家全球细分行业龙头企业达成产品开发合作协议。

#### （二）新公布的法律、行政法规、部门规章、行业政策对所处行业的重大影响

报告期内，以下新公布的法律法规和行业政策对公司所处行业产生重大影响：

##### 1、 医疗器械监管政策

2025 年 1 月，国务院发布《关于全面深化药品医疗器械监管改革促进医药产业高质量发展的意见》，要求强化药品器械全生命周期监管，推动医疗电子行业合规性与质量标准系统性提升。该政策有利于具备高品质制造能力和合规体系的头部 EMS 企业，公司在医疗电子领域的质量管控优势将进一步凸显，有利于拓展更多医疗细分领域的头部客户。

##### 2、 人工智能产业发展政策

2025 年，国家持续加大对人工智能产业的支持力度，推动 AI 大模型、算力基础设施等领域的发展。AI 算力基础设施如服务器的快速发展，为公司通讯设备业务带来持续增长动力，相关产品需求快速增加。

##### 3、 贸易政策与关税调整

报告期内，国际贸易摩擦持续，推动供应链区域化布局。公司墨西哥、越南、罗马尼亚等海外基地有效承接了客户的海外产能缺口，降低了关税风险，全球化布局优势进一步凸显。

### 三、经营情况讨论与分析

报告期内，面对全球经济贸易的不稳定、不确定、复杂和模糊的环境，公司凭借全球化的产能布局、强大的供应链管理能力和向研发服务延伸的战略，有效应对了挑战，实现了收入和利润的稳健增长。

#### 1、 强化全球业务拓展能力，开拓优质客户

报告期内，公司依托墨西哥工厂开拓美国市场，依托罗马尼亚工厂开拓欧洲市场，分别在美国、德国等主要市场建立了销售办公室和工程技术支持团队，服务老客户，开发新客户，在此过

程中拓展人脉、寻找资源、推广品牌，通过这种“前店后厂”的模式，在当地市场建立全球化企业形象。

在地生产与在地服务的协同效应持续放大，助力客户有效规避地缘贸易壁垒、缩短供应链交期、减少落地成本、优化库存结构；同时公司灵活快捷的制造服务在墨西哥、越南等产地具有较强的差异化竞争优势，加之公司灵活的全球转化，完全统一的运营管理和6至8周的快速转移，有效保障客户的供应链安全，显著提升了公司与主要客户的合作粘性以及在客户端的市场份额。

为满足客户日益增长的需求，报告期内，公司启动海外扩产计划，提升越南及墨西哥基地的产能，墨西哥及越南工厂均扩大10,000 m<sup>2</sup>；同时，海外业务整体增速及盈利质量均优于预期，全球化企业形象与竞争力进一步夯实。

在此基础上，公司进一步提升业务拓展的项目管控系统，紧密跟踪新项目“商机-报价-样品-量产”的转化全流程，及时调配资源，提高客户满意度，从而提升商机的转化和新项目开发的效率，报告期内新增进入样品及量产阶段的项目数量可观，为公司长期发展贡献增长动能。

尤为突出的是，人工智能相关业务在报告期内实现进一步增长，公司紧跟AI技术产业化浪潮，在AI服务器配套等领域持续精进，相关营收占比大幅提升，成为拉动整体增长的重要因素。

## **2、升级供应链管控，锻造敏捷物流能力**

报告期内，公司在供应链管理方面取得了显著成效，建立了从需求释放到收料的全流程价格管控工具，实现原材料成本的精细化管理。

在渠道建设方面，公司积极引入优质供应商，提升供应链的稳定性与灵活性。同时，通过研发端推荐替代料方案，既帮助客户降低成本、规避关税壁垒，也有效降低了公司自身的采购成本。

公司全球制造工厂采用统一的SAP系统，实行统一计划、集中采购、全球发货，为敏捷物流提供了系统化保障，确保全球各工厂快速响应、及时交付、库存可控。

## **3、实施精益生产，降本增效**

报告期内，公司聘请行业顶尖的精益管理专家为公司全球各主要工厂的精益生产提供顾问服务，帮助公司进一步优化生产流程、强化成本控制、提升员工技能和效率，优化产线布局及产品工艺流程，实现生产效率的提升和成本的控制，形成一套符合公司生产特点的生产管理体系和成本控制方案。同时，公司加大自动化投入，针对部分批量较大的产品，设计非标自动化方案，提升了公司的自动化水平和生产效率。

海外公司的运营，越南、墨西哥、罗马尼亚公司的生产运营和苏州总公司保持一致，相同的技术支持团队、相同的设备及治工具、相同的技术文件、相同的IT系统（SAP、MES、QMCS、OA等），以保障产品全球切换过程中做到完全复制（COPY EXACTLY），缩短备份时间，降低备份风险，降低备份成本，为客户产品灵活快捷全球切换提供保障。

相比没有全球制造能力的同行，公司具备更全面、持久的竞争力，在应对不稳定、不确定、复杂和模糊的全球业务中，带来巨大的优势。

#### 4、研发投入驱动业务发展，打造第二增长曲线

报告期内，公司持续加大研发投入，拓展技术服务的深度与广度。为更好地响应工控领域全球头部客户的个性化需求，推进以 PCB 轴向电机为代表的产品研发，公司进一步扩充并优化了研发团队。

2025 年度，公司已与全球工业自动化控制龙头企业建立联系并开展合作，覆盖 HMI、IoT、PLC、电机、电控、高精度编码器、电源等运动控制与工业自动化多个领域。

为提升研发服务能力，公司同步加强研发队伍建设，完善人才体系，已建立电机、电控、算法、嵌入式的完整开发梯队。

公司重点布局的 PCB 轴向电机，是以印刷电路板替代传统硅钢片铁芯定子的轴向磁通电机，具备体积紧凑、重量轻、功率密度高、运行噪音低等优势，可广泛应用于新能源汽车、AI 服务器热管理、无人机、具身机器人关节电机等对重量与空间敏感的场景。

报告期内，公司已完成 PCB 轴向电机从物理原理公式验算到有限元仿真的完整工具链搭建，建立了电机控制的模块化设计模型，并采用 MBD (Model-Based Design, 基于模型的设计) 技术搭建电控软件开发标准流程。产品开发方面，公司自主开发的 PCB 轴向电机在 2025 年德国 SPS 展会成功展出；同时，公司结合客户需求，与汽车行业客户合作开发基于 PCB 轴向电机技术的热管理水泵等产品。

#### 四、报告期内核心竞争力分析

适用 不适用

##### (一)卓越的市场品牌形象与国际化业务拓展能力

公司深耕电子制造服务 (EMS) 行业 20 余年，以“高质量、多品种、快捷、灵活”的柔性制造能力及定制化开发能力为核心，建立了广泛的行业影响力和客户口碑，并与多个细分行业头部客户形成长期战略合作，已经形成全球性的高端化电子制造服务提供商的市场形象。

同时，公司管理团队及核心销售团队中有海外留学和工作经历的比例高，具备全球视野，熟悉国际市场需求与文化差异；此外，为进一步开拓国际业务，公司在美国、德国等地设立销售办公室，聘用当地员工开展市场拓展；并积极参与全球活动，参加海外市场展会等，增加全球市场曝光度。

##### (二)行业领先的全球运营能力，完善的全球产能布局

###### 1、覆盖全球的制造网点：

- 国内基地：苏州总部作为成熟制造基地，为全球客户提供制造服务，开展研发、样品试制、量产的全流程服务，建立了完善的制造工艺体系；武汉制造基地就近服务客户，专注于产品制造与快速交付，满足客户就近制造需求。

- 海外基地：布局墨西哥（北美市场）、越南（东南亚）、罗马尼亚（欧洲）三大海外制造中心，支持客户“就近交付”需求，公司不同地区的工厂联系紧密，可以满足客户不同地区间产能快速转移，满足就近交付或降低综合成本的要求；实现跨区域产能灵活调配。

- 协同管理，快速转移：通过统一部署 SAP、EWM 自动化仓储管理系统及 QTS 质量追溯系统等信息化系统，实现全球工厂生产数据实时监控与库存高效调度。

## 2、全球供应链网络：

- 全球集中采购及区域化采购能力：公司与 TI、Microchip、Melexis 等半导体原厂，以及 Avnet、Arrow、WPI 等全球头部的分销商建立全球长期合作关系，保障 60,000 余种原材料的及时、稳定交付，逐步建立全球采购，就近交货的能力；

- 同时公司逐步建立本地化的采购团队的采购能力，以满足部分在地化采购的需求。

- 优质上下游业务伙伴的正向循环：公司通过整合自身及供应商资源，为客户提供更有竞争力的价格和稳定的供应，优化成本结构，提高盈利能力。同时，公司优质的客户群体和稳定的需求为公司和供应商带来稳定的业务，实现持续提升效率、降低成本的供应链正循环。

- 领先的供应链信息化管理能力：公司应用 SAP MRP 等数字化系统实现需求预测、库存管理与订单履约全流程数字化，面对客户纷繁复杂的需求，结合自身业务特性，高效分析客户需求并管理原材料的下单和库存，可以进一步提高库存周转效率，在保障及时供应的基础上有效降低库存水平。

## 3、国际化运营体系

- 国际团队：具备全球视野的优质管理团队与完善的人才梯队，是公司面向未来的核心竞争力，更是支撑全球化战略与研发创新的重要根基。为进一步强化长期竞争力、适配全球化与研发创新发展需求，2025 年底公司完成核心管理层补强，聘任具备国际化教育背景与丰富全球运营经验的韩佳源先生为总裁，其深厚的全球视野、专业的综合素养，以及对公司全球化布局、研发创新、业务转型的深刻理解，将为公司发展注入新动能。

在优质管理团队的引领下，公司持续深化全球化运营布局，着力构建国际化、本土化融合的人才体系，海外工厂稳步推进人才属地化，不断提升本地员工及工程师、管理骨干占比，同时强化关务、法务、财务等职能团队的跨国合规运营能力，为全球海外基地规模化发展提供坚实人才支撑。未来，公司将持续完善人才梯队建设，依托优质管理团队统筹全球资源、推动研发创新与业务升级，持续巩固核心竞争力，为企业长期高质量发展奠定坚实基础。

- 标准化复制：通过统一 IT 系统架构及设备标准，公司海外工厂具备标准化快速复制建设产能的能力，同时公司海外工厂已具备复杂产品制造能力，其自动化水平与产品复杂度达到甚至超越国内基地；同时建立统一的管理制度，并对员工进行统一的培训，从而实现全球不同工厂统一的制造运营体系。

### (三)行业领先的研发服务能力

公司专注于柔性 EMS 制造多年积累了优质的客户基础与跨市场服务能力，与工业控制、医疗、汽车等行业的国内外领先厂商建立了长期稳定的合作关系，积累了极为优质的客户资源。

在此基础上，公司坚持研发服务于优质大客户，确保长期收益与研发投入回报的策略。为客户提供定制化的研发服务，嵌入客户的研发团队，共同开发。为保护客户的知识产权，不涉及客户终端产品及系统的开发，从而建立长期合作。

在坚持以上策略的基础上，公司持续加大研发投入，建立了符合公司行业特点的研发体系，整理优化研发团队架构，公司近 300 人的研发队伍聚集了毕业于北大等国内外知名高校的行业专家和拥有多年产品开发经验的资深开发者，公司研发团队通过不断地技术创新为客户提供增值服务。

报告期内，公司在加大研发服务能力建设，在团队建设方向，公司进一步完善电机/电控/算法/嵌入式开发梯队，形成电机产品的全栈开发能力；在基础研究方向，开发团队从第一性原理对电机和电机控制公式和算法进行深入研究，协同东南大学、兰州大学等高校对 PCB 轴向电机的重难点问题进行深入分析，形成有效的产品开发理论基础。

在产品应用开发方向，公司基于广泛的客户基础，和国内外工业控制领域/纺织控制/eVotol/汽车热管理领域客户进行研发合作，形成不同的产品开发和方案。

## 五、报告期内主要经营情况

2025 年度，公司实现营业收入 2,289,582,015.73 元，同比增长 5.95%，归属于上市公司股东的净利润 222,192,170.33 元，同比增长 20.66%，归属于上市公司股东的扣除非经常性损益的净利润 219,192,523.52 元，同比增长 20.88%。

### （一）主营业务分析

#### 1、 利润表及现金流量表相关科目变动分析表

单位：元 币种：人民币

科目	本期数	上年同期数	变动比例 (%)
营业收入	2,289,582,015.73	2,161,051,635.89	5.95
营业成本	1,707,168,898.84	1,618,568,995.98	5.47
销售费用	35,167,446.36	31,119,252.63	13.01
管理费用	139,880,547.21	126,611,092.19	10.48
财务费用	-9,227,751.75	8,696,474.32	不适用
研发费用	144,558,933.82	116,990,473.21	23.56
经营活动产生的现金流量净额	354,991,463.07	276,029,941.86	28.61
投资活动产生的现金流量净额	-83,113,819.55	-97,831,639.78	不适用
筹资活动产生的现金流量净额	-214,127,798.19	-160,753,699.11	不适用

营业收入变动原因说明：主要系本期公司通讯类产品的营业收入有较大幅度的增加所致；

营业成本变动原因说明：主要系本期公司营业收入增加，而营业成本也相应增加所致；

销售费用变动原因说明：主要系本期公司人员薪酬增加及员工持股计划的实施而导致本年度计入

销售费用的股份支付金额增加所致；

管理费用变动原因说明：主要系本期公司人员薪酬增加及员工持股计划的实施而导致本年度计入管理费用的股份支付金额增加所致；

财务费用变动原因说明：主要系本期公司贷款规模下降、收到的贷款贴息政府补助冲减财务费用，使得本期利息支出发生额较上期减少所致；

研发费用变动原因说明：主要系本期公司人员薪酬增加及员工持股计划的实施而导致本年度计入研发费用的股份支付金额增加所致；

经营活动产生的现金流量净额变动原因说明：主要系本期公司销售商品、提供劳务收到的现金增加所致；

投资活动产生的现金流量净额变动原因说明：主要系本期公司购建固定资产、无形资产和其他长期资产支付的现金减少所致；

筹资活动产生的现金流量净额变动原因说明：主要系本期公司取得借款收到的现金减少，而分配股利、利润或偿付利息支付的现金增加所致。

本期公司业务类型、利润构成或利润来源发生重大变动的详细说明

适用 不适用

2、收入和成本分析

√适用 □不适用

报告期内的收入和成本分析如下：

(1). 主营业务分行业、分产品、分地区、分销售模式情况

单位：元 币种：人民币

主营业务分行业情况						
分行业	营业收入	营业成本	毛利率（%）	营业收入比上年增减（%）	营业成本比上年增减（%）	毛利率比上年增减（%）
通讯类产品	520,216,457.10	386,061,003.63	25.79	41.14	45.87	-2.41
工业控制类产品	1,082,766,118.44	837,130,542.94	22.69	5.60	6.74	-0.82
消费电子类产品	61,275,836.00	55,916,184.70	8.75	-33.77	-30.62	-4.14
医疗电子类产品	372,554,168.45	258,047,925.62	30.74	16.56	11.20	3.35
汽车电子类产品	237,694,909.24	152,787,136.33	35.72	-14.05	-14.40	0.26
其他	13,866,244.35	17,226,105.62	-24.23	-81.94	-78.04	-22.11
合计	2,288,373,733.58	1,707,168,898.84	25.40	5.97	5.48	0.35
主营业务分地区情况						
分地区	营业收入	营业成本	毛利率（%）	营业收入比上年增减（%）	营业成本比上年增减（%）	毛利率比上年增减（%）
外销	1,077,849,478.90	772,592,697.52	28.32	14.93	11.61	2.13
内销	1,210,524,254.68	934,576,201.32	22.80	-0.90	0.90	-1.38

合计	2,288,373,733.58	1,707,168,898.84	25.40	5.97	5.48	0.35
----	------------------	------------------	-------	------	------	------

#### 主营业务分行业、分产品、分地区、分销售模式情况的说明

公司主营业务为客户提供全方位的电子制造服务，包括制造及测试、供应链管理、定制化研发和工程技术支持的整体解决方案，产品主要涵盖通讯、工业控制、消费电子、医疗电子以及汽车电子等领域。

2025年公司主营业务收入2,288,373,733.58元，其中：工业控制类产品占主营业务收入的比重为47.32%，通讯类产品占主营业务收入的比重为22.73%，医疗电子类产品占主营业务收入的比重为16.28%，汽车电子类产品占主营业务收入的比重为10.39%，为主营业务收入的主要来源。通讯类产品是公司2025年度主营业务收入增长最快的品类，较去年同期增长比例为41.14%，主要系下游客户的需求服务增加，以及公司在客户端的采购份额不断提升所致。消费电子类产品及汽车电子类产品一方面下游主要客户需求减少，另一方面，公司对于该等业务进行了策略性的转移和资源重新配置，所以该类产品收入较去年同期减少分别为33.77%和14.05%。其他类产品主营业务收入由于公司对该类客户业务进行资源清理及整合，所以该类产品收入较去年同期下降81.94%，毛利率也下降22.11%。

2025年度公司持续优化供应链成本管控产生成效，从而导致公司营业成本中的原材料成本占主营业务收入的比重有所下降，导致本年度毛利率有所上升。而通讯类产品由于销售产品的结构变化，而导致本年度毛利率有所下降；消费电子类产品及其他产品由于公司对该类业务进行资源清理或重新配置，从而导致本年度毛利率有所下降。

从分地区来看，公司主营业务收入分为内销及外销，其中外销包括中国境内制造出口销售产品的收入及境外制造销售产品的收入，本期内销收入1,210,524,254.68元，占主营业务收入的比重为52.90%；本期外销收入1,077,849,478.90元，占主营业务收入的比重为47.10%。其中：本期外销收入较去年同期增长14.93%，主要系公司外销客户中：工业控制类产品和通讯类产品的销售订单增加所致，公司按照客户分区域生产供货的要求，分配产品的制造地，以满足客户的订单交付。

## (2). 产销量情况分析表

√适用 □不适用

主要产品	单位	生产量	销售量	库存量	生产量比上年增减 (%)	销售量比上年增减 (%)	库存量比上年增减 (%)
通讯类产品	万套	375.73	368.91	5.57	31.92	30.72	-15.99
工业控制类产品	万套	4,084.59	3,928.55	217.59	-9.67	-9.61	-28.83
消费电子类产品	万套	129.16	127.32	0.72	-43.22	-42.68	-88.18
医疗电子类产品	万套	79.70	80.08	1.30	3.05	4.90	-59.25
汽车电子类产品	万套	290.55	292.00	3.25	-34.04	-32.41	-72.13
其他	万套	0.39	0.37	0.02	-97.43	-97.53	-92.00
合计		4,960.12	4,797.23	228.45	-10.90	-10.73	-31.51

## 产销量情况说明

1. 通讯类产品本期生产量、销售量分别较去年同期增长 31.92%、30.72%，而库存量分别较去年同期减少 15.99%，主要系本期客户需求数量增长所致；
2. 工业控制类产品本期生产量、销售量及库存量分别较去年同期减少 9.67%、9.61%、28.83%，主要系本期工业控制类产品客户需求数量减少所致；
3. 消费电子类产品本期生产量、销售量及库存量分别较去年同期减少 43.22%、42.68%、88.18%，主要系公司调整部分消费电子产品业务结构，及部分存量客户需求数量也有所减少所致；
4. 医疗电子类产品本期生产量、销售量及库存量较去年同期增长 3.05%、4.90%，而库存量分别较去年同期减少 59.25%，主要系本期客户需求数量增长所致；
5. 汽车电子类产品本期生产量、销售量及库存量分别较去年同期减少 34.04%、32.41%、72.13%，主要系本期公司调整部分汽车电子类产品业务结构，及部分存量客户需求数量减少所致；
6. 其他产品本期生产量、销售量及库存量分别较去年同期减少 97.43%、97.53%、92.00%，主要系本期客户需求数量减少所致；

注：在计算期末库存量时，适用的公式如下：期末库存量=期初库存量+期初发出商品量+本期生产量-本期销售量-其他出入库量-期末发出商品量。其中：其他出入库包括主要为研发部门领用的产成品、样品等。

**(3). 重大采购合同、重大销售合同的履行情况**

适用 不适用

(4). 成本分析表

单位：元 币种：人民币

分行业情况							
分行业	成本构成项目	本期金额	本期占总成本比例(%)	上年同期金额	上年同期占总成本比例(%)	本期金额较上年同期变动比例(%)	情况说明
通讯类产品	原材料	223,264,768.49	57.83	159,101,552.12	60.12	40.33	主要系该类产品收入较去年同期增长41.14%，相应的原材料成本也同步增长。
工业控制类产品	原材料	604,948,617.67	72.26	596,369,501.62	76.04	1.44	
消费电子类产品	原材料	42,282,366.12	75.62	62,775,997.57	77.89	-32.65	主要系该类产品收入较去年同期减少33.77%，相应的原材料成本也同步减少。
医疗电子类产品	原材料	223,511,970.34	86.62	205,037,122.08	88.35	9.01	
汽车电子类产品	原材料	132,656,504.30	86.82	141,929,378.42	79.52	-6.53	
其他	原材料	17,029,347.69	98.86	72,541,487.93	92.50	-76.52	主要系该类产品收入较去年同期减少81.94%，相应的原材料成本也同步减少。
合计		1,243,693,574.61	72.85	1,237,755,039.74	76.48	0.48	

成本分析其他情况说明

**(5). 报告期主要子公司股权变动导致合并范围变化**

适用 不适用

**(6). 公司报告期内业务、产品或服务发生重大变化或调整有关情况**

适用 不适用

**(7). 主要销售客户及主要供应商情况**

属于同一控制人控制的客户或供应商视为同一客户或供应商合并列示，受同一国有资产管理机构实际控制的除外。

下列客户及供应商信息按照同一控制口径合并计算列示的情况说明

本公司将属于同一控制人控制的客户或供应商视为同一客户或供应商合并列示。

**A.公司主要销售客户及主要供应商情况**

适用 不适用

前五名客户销售额137,039.50万元，占年度销售总额59.89%；其中前五名客户销售额中关联方销售额0万元，占年度销售总额0。

前五名供应商采购额40,413.70万元，占年度采购总额22.94%；其中前五名供应商采购额中关联方采购额0万元，占年度采购总额0。

**B.报告期内向单个客户的销售比例超过总额的 50%、前 5 名客户中存在新增客户的或严重依赖于少数客户的情形**

适用 不适用

**报告期内向单个供应商的采购比例超过总额的 50%、前 5 名供应商中存在新增供应商的或严重依赖于少数供应商的情形**

适用 不适用

**C.报告期内公司股票被实施退市风险警示或其他风险警示**

前五名销售客户

适用 不适用

前五名供应商

适用 不适用

**D.报告期内公司存在贸易业务收入**

适用 不适用

贸易业务占营业收入比例超过 10%前五名销售客户

适用 不适用

贸易业务收入占营业收入比例超过 10%前五名供应商

适用 不适用

其他说明：

无

## 3、费用

√适用 □不适用

单位：元 币种：人民币

项目	2025 年度	2024 年度	增减比例%	说明
财务费用	-9,227,751.75	8,696,474.32	不适用	主要系本期贷款规模下降、收到的贷款贴息政府补助冲减财务费用，使得本期利息支出发生额较上期减少所致。
其他收益	13,333,679.75	4,438,511.33	200.41	主要系本期收到的政府补助、增值税进项税及附加税加计抵减金额增加所致。
投资收益	-3,348,895.55	429,405.95	不适用	主要系本期应收款项融资终止确认收益减少所致。
公允价值变动收益	9,554.23		不适用	主要系本期衍生金融工具产生的公允价值变动收益增加所致。
信用减值损失	1,044,496.61	-618,496.63	不适用	主要系本期应收账款坏账损失减少所致。
资产减值损失	-6,550,589.63	-33,548,101.25	不适用	主要系本期存货跌价损失减少所致。
资产处置收益	-270,531.58	340,928.37	不适用	主要系本期处置固定资产利得减少所致。
营业外收入	495,712.39	80,225.61	517.90	主要系本期违约保险赔款收入增加所致。
营业外支出	10,314,596.59	2,957,120.26	248.81	主要系本期非流动资产毁损报废损失增加所致。

#### 4、研发投入

##### (1). 研发投入情况表

适用 不适用

单位：元 币种：人民币

本期费用化研发投入	144,558,933.82
本期资本化研发投入	0
研发投入合计	144,558,933.82
研发投入总额占营业收入比例（%）	6.31
研发投入资本化的比重（%）	0

##### (2). 研发人员情况表

适用 不适用

公司研发人员的数量	292
研发人员数量占公司总人数的比例（%）	11.38
研发人员学历结构	
学历结构类别	学历结构人数
博士研究生	2
硕士研究生	25
本科	176
专科	59
高中及以下	30
研发人员年龄结构	
年龄结构类别	年龄结构人数
30岁以下（不含30岁）	108
30-40岁（含30岁，不含40岁）	126
40-50岁（含40岁，不含50岁）	51
50-60岁（含50岁，不含60岁）	7
60岁及以上	0

##### (3). 情况说明

适用 不适用

##### (4). 研发人员构成发生重大变化的原因及对公司未来发展的影响

适用 不适用

#### 5、现金流

适用 不适用

见本文第三节、五、（一）主营业务分析描述。

**（二）非主营业务导致利润重大变化的说明**

适用 不适用

## (三) 资产、负债情况分析

√适用 □不适用

## 1、 资产及负债状况

单位：元 币种：人民币

项目名称	本期期末数	本期期末数占总资产的比例 (%)	上期期末数	上期期末数占总资产的比例 (%)	本期期末金额较上期期末变动比例 (%)	情况说明
衍生金融资产	254,592.18	0.01			不适用	主要系本期期末公司外汇远期结汇余额增加所致。
应收票据	456,342.65	0.02	21,953,363.24	0.94	-97.92	主要系本期期末公司非 6+9 银行承兑汇票余额减少所致。
其他应收款	8,981,706.70	0.41	6,421,958.83	0.28	39.86	主要系本期期末海外子公司租赁厂房所支付的押金增加所致。
其他流动资产	52,488,012.76	2.39	23,885,173.97	1.02	119.75	主要系本期期末公司增值税借方余额重分类余额增加所致。
其他权益工具投资	1,000,000.00	0.05			不适用	主要系本期期末公司对外投资所致。
在建工程	437,237.23	0.02	15,940,169.91	0.68	-97.26	主要系本期期末公司安装工程余额减少所致。
其他非流动资产	4,869,721.34	0.22	1,661,061.78	0.07	193.17	主要系本期期末公司预付长期资产款余额增加所致。
短期借款	19,635,151.27	0.89	77,117,037.65	3.31	-74.54	主要系本期期末公司信用借款余额减少所致。
衍生金融负债	245,037.95	0.01			不适用	主要系本期期末公司掉期外汇交易余额的增加

合同负债	4,301,742.36	0.20	9,373,814.22	0.40	-54.11	主要系本期期末公司预收货款减少所致。
应交税费	14,502,195.85	0.66	10,562,543.43	0.45	37.3	主要系本期期末公司应交企业所得税余额增加所致。
其他流动负债	432,691.71	0.02	2,415,929.56	0.10	-82.09	主要系本期期末公司未终止确认的应收票据余额减少所致。

其他说明：

2、 境外资产情况

√适用 □不适用

(1). 资产规模

其中：境外资产72,568.38（单位：万元 币种：人民币），占总资产的比例为33.02%。

(2). 境外资产占比较高的相关说明

√适用 □不适用

单位：元 币种：人民币

境外资产名称	形成原因	运营模式	本报告期 营业收入	本报告期 净利润
易路宝国际有限公司	设立取得	独立运营	317,608,369.79	28,623,668.62
ETRON-ELB S.DE R.L. DE C.V	设立取得	独立运营	36,857,185.80	8,075,325.71
Etron Vietnam Technologies Co. Ltd.	设立取得	独立运营	76,458,863.39	-3,100,975.40
EAH Singapore Pte Ltd.	设立取得	独立运营	246,613,487.81	34,356,046.36
ETRON ROMANIA TECHNOLOGIES CO S.R.L.	设立取得	独立运营	52,593,314.09	-5,539,430.59

3、 截至报告期末主要资产受限情况

□适用 √不适用

4、 其他说明

□适用 √不适用

(四) 行业经营性信息分析

√适用 □不适用

根据中国证监会《上市公司行业分类指引》(2012 年)，公司所属的电子制造服务业，隶属于 C39 “计算机、通信和其他电子设备制造业”。电子制造服务行业的产生是全球电子产业链专业化分工的结果。根据 EMS 行业市场调研机构 New Venture Research 于 2025 年 8 月发布的<The Worldwide Electronics Manufacturing Services Market-2025 Edition>报告显示，预计到 2029 年，行业规模将达到 8,200 亿美元，整体市场容量巨大且增长预期明确。

报告期内行业经营性信息分析详见本节前述“二、报告期内公司所处行业情况”及“六、公司关于公司未来发展的讨论与分析（一）行业格局和趋势”内容。

## （五）投资状况分析

### 对外股权投资总体分析

适用 不适用

#### 1、重大的股权投资

适用 不适用

#### 2、重大的非股权投资

适用 不适用

#### 3、以公允价值计量的金融资产

适用 不适用

#### 证券投资情况

适用 不适用

#### 证券投资情况的说明

适用 不适用

#### 私募基金投资情况

适用 不适用

2019年8月2日公司第二届董事会第九次会议审议通过了《关于入伙苏州工业园区元禾重元贰号股权投资基金合伙企业（有限合伙）的议案》，同意公司使用自有资金3,000万元入伙苏州工业园区元禾重元贰号股权投资基金合伙企业（有限合伙）（以下简称“重元贰号基金”）3,000万元的财产份额，成为其有限合伙人，并以认缴出资额为限对重元贰号基金债务承担责任。具体内容详见公司于2019年8月3日公告在上海证券交易所网站（www.sse.com.cn）的《苏州易德龙科技股份有限公司关于入伙苏州工业园区元禾重元贰号股权投资基金合伙企业（有限合伙）的公告》（公告编号：2019-036）。

2022年10月17日，公司第三届董事会第十次会议审议通过了《关于参与认购私募股权产业投资基金份额的议案》，同意公司使用自有资金2,000万元对外投资苏州永鑫融耀创业投资合伙

企业（有限合伙）。具体内容详见公司于2022年10月18日公告的《关于参与认购私募股权产业投资基金份额的公告》（公告编号：2022-090）。

2022年12月30日，公司第三届董事会第十二次会议审议通过了《关于参与认购私募股权产业投资基金份额暨关联交易的议案》，同意公司以自有资金500万元认购无锡砺行新动能股权投资合伙企业（有限合伙）的财产份额，具体内容详见公司于2022年12月31日披露在上海证券交易所网站（www.sse.com.cn）的《关于参与认购私募股权产业投资基金份额暨关联交易的公告》（公告编号：2022-102）。

衍生品投资情况

适用 不适用

(1). 报告期内以套期保值为目的的衍生品投资

适用 不适用

单位：万元 币种：美元

衍生品投资类型	初始投资金额	期初账面价值	本期公允价值变动损益	计入权益的累计公允价值变动	报告期内购入金额	报告期内售出金额	期末账面价值	期末账面价值占公司报告期末净资产比例（%）
远期外汇合约			0.14		500.00	500.00	0.14	0.0006
合计			0.14		500.00	500.00	0.14	0.0006
报告期内套期保值业务的会计政策、会计核算具体原则，以及与上一报告期相比是否发生重大变化的说明	公司自2019年1月1日起，按照财政部规定，执行2017年新修订的企业会计准则第22号、23号、24号及37号，与上一报告期相比，本期新增远期外汇资金交易产品。							
报告期实际损益情况的说明	远期外汇资金交易业务对本期实际损益影响较小。							
套期保值效果的说明	有效减少外汇风险。							
衍生品投资资金	自有资金							

来源	
报告期衍生品持仓的风险分析及控制措施说明（包括但不限于市场风险、流动性风险、信用风险、操作风险、法律风险等）	公司利用银行金融工具，开展了远期外汇资金交易业务，以规避汇率和利率波动风险，进行成本锁定，实现外汇资产的保值增值。公司建立了比较完善的监督机制，通过加强业务流程、决策流程和交易流程的评估及风险控制，因此信用风险、流动性风险低，市场风险可控。
已投资衍生品报告期内市场价格或产品公允价值变动的情况，对衍生品公允价值的分析应披露具体使用的方法及相关假设与参数的设定	
涉诉情况（如适用）	
衍生品投资审批董事会公告披露日期（如有）	公司于 2025 年 8 月 26 日召开第四届董事会第五次会议、第四届董事会审计委员会第四次会议审议通过《关于开展金融衍生品业务的议案》，该议案无需提交股东大会审议。
衍生品投资审批股东会公告披露日期（如有）	

(2). 报告期内以投机为目的的衍生品投资

适用 不适用

其他说明：

4、 报告期内重大资产重组整合的具体进展情况

适用 不适用

(六) 重大资产和股权出售

适用 不适用

(七) 主要控股参股公司分析

√适用 □不适用

主要子公司及对公司净利润影响达 10%以上的参股公司情况

√适用 □不适用

单位：元 币种：人民币

公司名称	公司类型	主要业务	注册资本	总资产	净资产	营业收入	营业利润	净利润
易路宝国际有限公司	子公司	采购、销售、研发电子元器件、组件及产品，并提供相配套的服务。	4,450万美元	593,686,124.44	434,374,530.64	317,608,369.79	33,766,934.05	28,623,668.62
EAH Singapore Pte Ltd.	子公司	销售电子元器件、组件及产品。	755万美元	275,384,056.14	86,463,235.51	246,613,487.81	41,012,217.94	34,356,046.36

报告期内取得和处置子公司的情况

适用 不适用

其他说明

适用 不适用

(八) 公司控制的结构化主体情况

适用 不适用

## 六、公司关于公司未来发展的讨论与分析

### (一) 行业格局和趋势

√适用 □不适用

#### 1、市场规模：容量巨大、预期增长

根据 EMS 行业市场调研机构 New Venture Research 于 2025 年 8 月发布的《The Worldwide Electronics Manufacturing Services Market-2025 Edition》报告显示，预计到 2029 年，行业规模将达到 8,200 亿美元，整体市场容量巨大且增长预期明确。

数据来源：《The Worldwide Electronics Manufacturing Services Market-2025 Edition》, P169.

	2024	2025	2026	2027	2028	2029	CAGR
Revenue (\$M)							
EMS	527,531	546,923	571,281	597,811	626,084	660,268	4.6%
ODM	130,945	135,750	141,569	147,959	154,712	162,937	4.5%
<b>Total CM</b>	<b>658,476</b>	<b>682,673</b>	<b>712,851</b>	<b>745,770</b>	<b>780,796</b>	<b>823,205</b>	<b>4.6%</b>
Annual Growth	3.2%	3.7%	4.4%	4.6%	4.7%	5.4%	

#### 2、AI 算力需求持续释放，基础设施规模加速迭代

全球主要云服务商对 AI 基础设施的资本支出已进入新一轮扩张周期。随着 GPU 与 ASIC 等算力方案持续迭代，AI 算力需求持续旺盛。产业需求亦由模型开发逐步走向大规模推理应用，Token 消耗量的指数级增长对数据中心的吞吐能力与建设规模提出更高要求。核心厂商投资规划显示：2025 年，AWS 资本支出突破 1,000 亿美元，微软计划在整个财年投入约 800 亿美元扩建数据中心，谷歌资本支出达到 750 亿美元；展望 2026 年，亚马逊预计资本支出将提升至约 2,000 亿美元，微软 2026 财年规划达 1,050 亿美元，谷歌则进一步增至约 1,800 亿美元。行业增长动能方面，据 TrendForce 预测，2026 年全球 AI 服务器出货量将年增 28.3%，带动整体服务器市场增幅扩大至 12.8%。

#### 3、区域制造重构加速，全球化布局成为必选

近年来，由于地缘矛盾的影响，品牌商为降低供应链风险、降低库存、缩短交期，行业区域分布有所调整，客户对 EMS 供应商区域供货能力要求越来越高。未来 EMS 市场将逐步形成以中国为主，同时东南亚、墨西哥、东欧为区域中心的制造格局，本土 EMS 企业面临全球布局的挑战，具备多点海外制造能力的企业将更具竞争力。

#### 4、研发能力成为核心竞争壁垒

中国科学、技术、工程、数学领域的存量总数高于美国和欧洲，且每年新增的毕业生数量远超欧美，形成了显著的“工程师红利”。在技术能力和人才储备的双重优势下，“制造+研发”双轮驱动为本土 EMS 企业成为全球行业领导者提供契机。产品研发能力将成为欧美品牌商选择中国 EMS 供应商的重要考量，为优质大客户提供定制化的研发服务将成为核心竞争优势。

#### 5、新兴应用领域拓展，打开增量空间

AI 和具身智能等前沿科技的快速发展，为 EMS 行业开辟了新的增长赛道。服务器等 AI 基础设施、具身智能等需要集成和使用的电子器件种类繁多，涵盖了从微控制器、传感器、电机驱动器、电源管理模块、通讯模块到机器视觉、人工智能和机器学习加速器等众多领域。科技的发展，离不开高性能、低功耗、智能化的电子器件的基础支撑，未来也将创造巨大的需求增量。

## (二) 公司发展战略

√适用 □不适用

公司的愿景是成为全球电子制造服务行业的领导者。在经营战略上，公司致力于实现“长期、健康、可持续发展”的战略目标。为了实现公司的愿景和战略目标，公司将坚持以下发展策略：

### 1、继续开发优质客户

公司依托现有客户和国际化的营销网络，持续加大在全球范围内开发优质大客户的力度，不断提升产品和服务质量，提升客户关系，获得更多的产品和项目机会，同时深入挖掘现有存量客户价值，提供研发协同、测试开发、供应链整合等增值服务。践行公司宗旨：“全心全意为客户服务，使我们的产品成为他们的首选” (To please our customers so well that our product will be their first choice.)

### 2、研发投入持续加码

#### (1) ODM 定制化研发服务业务发展规划

公司研发团队坚持聚焦优质核心大客户的服务战略，深度贴合客户发展需求，深度嵌入客户前端研发体系，以联合开发模式开展协同共创。业务聚焦三电系统、工业互联、工业自动化等核心赛道，持续完善全链条研发能力布局，实现从产品定义、架构设计、硬件开发、软件编程、结构设计，到多物理场仿真分析（含热仿真、电磁仿真、机械强度和运动学等）、性能测试验证及量产导入的全流程研发覆盖。

后续公司将从资源投入、能力建设、客户拓展三方面持续加码：持续扩充研发人员与技术设备资源，迭代研发流程与质量管控体系；强化定制化模块开发、差异化方案设计等核心能力；深化存量大客户深度合作，同步拓展高端工业及新能源领域优质客户，全方位升级一体化研发制造服务水平，构筑差异化 ODM 核心竞争力。

#### (2) PCB 轴向电机自主新品战略布局

依托自身电控与电机技术沉淀，公司将加大 PCB 轴向电机等自主创新产品的专项研发资源投入，确立先进电机业务为长期核心增长战略。

技术层面，团队立足第一性原理，持续深化电机本体设计、电机控制核心公式与算法的底层研究，重点围绕多层 PCB 定子结构设计、高精度气隙管控、高效集成热管理、专用驱动控制算法等 PCB 轴向电机核心技术领域开展集中攻关，加速核心技术的工程化落地与产业化应用。

市场与产业层面，以技术突破带动产品迭代，持续丰富先进电机产品矩阵，推动 PCB 轴向电机规模化落地，打造第二增长曲线；长期锚定国内领先、世界一流的先进电机发展目标，依托自

研核心产品，实现从研发服务向自研产品+高端制造的双轨升级。

技术壁垒构建层面，公司将持续强化知识产权顶层布局，持续加大专利申请与维护资源投入，围绕电机本体结构、智能控制算法、特种制造工艺等核心领域，搭建全覆盖、高价值的专利组合体系，稳固技术护城河，保障核心技术自主可控。

创新协同层面，持续深化产学研融合发展模式，依托苏州市轴向 PCB 定子磁通电机创新联合体等专业平台，整合行业、高校、科研院所技术资源，缩短核心技术研发周期，加快新技术、新工艺、新产品的转化落地，为 ODM 业务升级与自研电机产业化提供长效技术支撑。

### 3、深化全球化战略

公司总部在中国苏州，是我们全球最大的制造基地、决策中心、财务结算中心、采购中心、信息中心、研发中心，承担公司的核心职能，制定规则，输送和培训专业人才，作为全球业务的“大本营”和开拓全球市场的“总指挥”。

在新加坡、香港建立海外运营中心和物流中心辐射全球市场，利用其交通枢纽地位和全球贸易中心的优势，拓展国际业务，强化海外客户响应能力。

依托墨西哥工厂开拓北美市场，依托罗马尼亚工厂开拓欧洲市场，利用这种“前店后厂”的营销模式，提升全球营销能力，扩张全球业务。

#### (三) 经营计划

适用 不适用

##### 1、客户服务计划：服务升级+精准开发

**存量客户价值挖掘：**针对工业控制、医疗电子等领域客户，提供研发协同、测试开发、供应链整合等增值服务，建立深度客户关系；

**增量客户精准开拓：**锁定财务稳健、高质量要求的优质客户，重点拓展工业控制、医疗电子、AI 基础设施等成长领域；公司将继续强化业务开拓团队的建设，建立全球化的业务开发能力，专注高质量要求、高复杂度、多品种的差异化竞争市场。

##### 2、研发计划

公司将重点提升产品开发服务能力，整合研发团队综合实力。

在团队建设上，公司将进一步围绕客户定制化开发、以及以 PCB 轴向电机为核心的先进电机研发需求，加大电机、电控、运动控制、仿真、新材料等领域专业人才的引进与培养力度，搭建结构完善、能力互补的研发人才梯队，夯实技术发展人才底座。

在产品开发能力建设上，公司全面推进智能化研发体系升级，以数字化工具为基础、AI 技术为辅助，落地电机电控参数化快速建模工具应用，打通电磁、热管理、机械结构、运动控制等多物理场协同仿真链路，搭建一体化自动化开发支撑平台。依托 AI 辅助运算、仿真实验、参数比对等工具，有效缩短研发迭代周期，优化设计方案，合理降低研发设计成本。

公司将持续深化 AI 工具在研发各环节的辅助落地，将其作为流程优化、效率提升的重要手段；同步完善标准化研发流程、质量管控体系与技术沉淀机制，依靠专业研发团队主导方案设计与技术决策，全面提升整体研发效率与定制化开发交付能力。

在产品开发方向，公司将聚焦热管理系统、车载电控、无人机、人形机器人关节电机等核心品类，稳步推进关键技术攻关与新品自主研发，保障多款高附加值样机完成研发、验证测试及量产导入，持续丰富高端化、场景化产品矩阵，不断筑牢公司核心技术壁垒。

### 3、全球布局计划

2025年，公司海外工厂产能利用率逐步提高。为满足客户的需求，公司考虑进一步扩充海外产能，确保能够高效、灵活的响应不同市场的需求；同时，加强和生产据点之间的协同和合作，实现资源共享和优势互补，提升公司的全球供应链整体竞争力。

### 4、供应链计划

公司将配合公司全球布局的需要，提升供应链抗风险能力。

(1) 和原厂或国际一线的代理商保持紧密合作，整合全公司需求争取供货商更优支持，争取各海外工厂统一价格就近供应；

(2) 开发各海外工厂本地供应商以降低运输时间和成本，增加供应弹性及反应速度，包括：在主要生产据点开发大体积、大重量材料的供应商；开发各区域生产设备、自动化设备的供应商；

(3) 持续开发中国国内在地的供货商，利用规模和效率优势服务具备一定规模需求的客户；

(4) 控制库存水平；公司将进一步研判客户需求，合理制定采购计划，在保障及时供应的基础上控制库存水位；与供应商明确交货的要求，并积极磋商 VMI 等合作模式，降低在库库存的水位。

### 5、人才培养计划

结合公司全球发展策略，制定全球人力资源规划。公司坚持开展校园招聘 10 余年，招聘来自国际国内一流院校的应届毕业生，为公司长期发展储备人才，提升公司整体人员技能水平和综合素质，提升公司竞争力。

针对研发体系，公司将重点优化人才结构，以匹配从“制造”向“研发+制造”双轮驱动的战略转型。在招人方面，公司将结合 PCB 轴向电机、伺服电机等新业务方向，加大对电机设计、电磁仿真、控制算法等领域高端人才的引进力度，构建具备前瞻技术视野的研发梯队。

在育人方面，公司将完善“产学研”联合培养机制，通过项目共研、联合攻关等方式实现人才在实践中成长。在用人方面，公司将建立健全以技术贡献为导向的评价与晋升体系，为研发人员打通管理与技术双通道职业发展路径。

同时，公司持续完善员工培训机制，针对海外公司管理团队逐步建立总部培训体系，将先进经验传递至海外工厂。公司坚持以人为本，规划员工职业生涯发展，建立健全股权类长效激励机制，吸引和留住优秀人才，为公司长期发展提供坚实的人才保障。

#### (四) 可能面对的风险

√适用 □不适用

##### 1、外部风险

**宏观经济波动的风险：**公司所处的电子制造服务业作为电子信息产业的重要组成部分，其兴衰与宏观经济发展态势紧密相连。在宏观经济表现良好的年份，电子制造服务行业同样呈现出较高的景气度。若全球经济增速进一步放缓，将对终端需求产生连锁反应，导致客户需求萎缩，并对成本控制提出更为严苛的要求，进而压缩电子制造服务行业的利润空间。

**贸易摩擦、地缘矛盾引起的风险：**国际贸易摩擦和地缘冲突不断加剧，对电子制造服务业构成显著风险。这些因素可能导致全球供应链中断，增加运营成本，影响市场准入，进而削弱公司的市场竞争力和盈利能力。此外，相关进出口管制措施的升级，也可能造成设备和原材料的供应短缺，进一步加剧供应链风险。

**关税风险：**鉴于公司众多客户及供应商为外资背景，且原材料进口及产品出口占比较高，因此国际贸易摩擦和关税政策的调整可能增加公司的进出口成本。公司会密切关注国际贸易形势和政策变化，合理降低关税风险。

##### 2、客户需求变动带来的运营风险

公司的生产安排和资本支出管理高度依赖于客户行为，由于客户通常不会提供长期生产计划承诺，并可能调整预测数量、时间或改变采购策略，公司依据客户提供的预测进行的采购决策、人员配置和产能扩张可能会因为客户预测的变更、延迟和取消，导致公司的库存减值、产品销售量减少以及制造设施使用率降低等不良影响。

鉴于公司运营成本相对固定，因此客户需求的减少，尤其是占收入较大比例的客户需求下滑，将损害公司的营业收入、毛利率、净利率和库存指标的经营数据。

##### 3、电子元器件价格波动和供应短缺的风险

电子元器件的短缺或价格上涨可能中断公司的运营流程，降低利润水平，并增加库存持有成本。当价格上涨时，若无法将这些增加的成本转嫁给客户或以其他方式抵消，将直接影响公司的利润率和经营业绩。

公司的大多数重要长期客户合同允许根据元器件价格和其他因素的涨跌进行价格调整；然而，在价格波动无法传导的情况下，公司可能面临成本上升的风险，从而影响经营业绩。

若面临元器件短缺，公司将调整采购计划，提前采购部分元器件，以避免运营延迟或中断。但提前采购可能增加额外的库存持有成本，并可能导致库存过时问题，存在影响公司经营业绩的风险。

##### 4、产品质量控制风险

公司的主要客户群体为全球电子产品品牌商，对产品质量有极为严格的标准。公司凭借自身严格的质量控制体系和完善的管理措施，以卓越的品质赢得了客户的信赖。但倘若未来公司在产品质量控制方面出现疏漏，导致客户要求退货、索赔甚至失去重要客户，将会给公司带来经济上和声誉上的损失，对公司的生产经营造成不利影响。

## 5、全球运营风险

**海外经营风险：**境外公司所在国家和地区可能面对政治经济环境及当地法律环境的重大变化，或因贸易摩擦、战争等无法预知的因素时，可能对境外公司业务的正常开展和持续发展带来潜在风险。

此外，公司海外工厂现有的客户数量集中，客户的销售额减少可能导致公司海外产能的利用率降低，增加成本压力。因此公司会积极拓展新客户，降低客户集中度，以分散风险。

**禁运和运力短缺的风险：**在当前的国际形势下，公司可能面临禁运和运力短缺的双重风险。禁运可能导致关键原材料供应中断，影响正常生产秩序；运力短缺可能使产品交付延迟，损害客户关系并增加物流成本。

## 6、财务风险

**汇率风险：**公司境外销售和采购主要以美元、欧元等货币结算。2023年、2024年及2025年的汇率变动给本公司造成的汇兑损益分别为-301.29万元、301.78万元及-266.35万元。若交易货币与记账本位币的汇率发生较大变动，将会直接影响本公司境外销售产品售价和进口原材料的成本，外汇收支会出现金额较大的汇兑损益，进而影响公司的经营业绩。

**应收账款风险：**应收账款的回收速度和坏账率直接影响公司的现金流和盈利能力，公司建立了客户信用管理体系，综合评估客户的资信情况等信息后确定账期并签署相关协议。然而，仍存在应收账款无法收回或延期的风险，公司需要加强应收账款的管理和催收工作，并持续投保应收账款保险，以有效应对潜在风险。

### (五)其他

适用 不适用

七、公司因不适用准则规定或国家秘密、商业秘密等特殊原因，未按准则披露的情况和原因说明

适用 不适用

## 第四节 公司治理、环境和社会

### 一、公司治理相关情况说明

适用 不适用

公司治理与法律、行政法规和中国证监会关于上市公司治理的规定是否存在重大差异；如有重大差异，应当说明原因

适用 不适用

### 二、公司控股股东、实际控制人在保证公司资产、人员、财务、机构、业务等方面独立性的具体措施，以及影响公司独立性而采取的解决方案、工作进度及后续工作计划

适用 不适用

控股股东、实际控制人及其控制的其他单位从事与公司相同或者相近业务的情况，以及同业竞争或者同业竞争情况发生较大变化对公司的影响、已采取的解决措施、解决进展以及后续解决计划

适用 不适用

## 三、董事和高级管理人员的情况

## (一) 现任及报告期内离任董事和高级管理人员持股变动及薪酬情况

√适用 □不适用

单位：股

姓名	职务	性别	年龄	任期起始日期	任期终止日期	年初持股数	年末持股数	年度内股份增减变动量	增减变动原因	报告期内从公司获得的税前薪酬总额(万元)	是否在公司关联方获取薪酬
钱新栋	董事长	男	58	2015年8月21日	2027年9月14日	59,560,680	59,560,680			505.78	否
顾华林	董事、副董事长(报告期内辞任总经理)	男	57	2015年8月21日	2027年9月14日	47,800	47,800			226.99	否
蒋艳	董事、副总裁、财务总监	女	49	2015年8月21日	2027年9月14日	47,600	47,600			203.02	否
韩佳源	总裁	男	32	2025年12月26日	2027年9月14日		60,000	60,000	2024年员工持股计划第一个解锁期解锁	25.91	否
刘观庆	副总裁	男	44	2018年4月11日	2027年9月14日	47,600	107,600	60,000	2024年员工持股计划第一个解锁期解锁	247.90	否

陈裕玲	副总裁	女	35	2025年10月29日	2027年9月14日					28.94	否
樊理	董事会秘书	男	35	2022年7月18日	2027年9月14日					81.07	否
马红漫	独立董事	男	50	2021年9月15日	2027年9月14日					14.29	否
巢序	独立董事	男	55	2021年9月15日	2027年9月14日					14.29	否
江卫东	副总经理 (离任)	男	57	2018年9月3日	2025年12月26日	28,000	28,000			68.40	否
合计	/	/	/	/	/	59,731,680	59,851,680	120,000	/	1,416.57	/

姓名	主要工作经历
钱新栋	男，1968年4月生，中国国籍，本科学历，无境外永久居住权。1989年7月至1996年7月任苏州有线电一厂销售部经理；1996年7月至1997年7月任张家港全球通国际贸易有限公司市场销售部经理；1997年7月至2004年6月历任深圳尤尼吉尔通信有限公司副总经理、总经理；2004年7月至2011年12月任苏州市易德龙电器有限公司总经理；2011年12月至2015年8月任苏州市易德龙电器有限公司执行董事；2015年6月至今任苏州詹姆士贝拉投资管理中心（有限合伙）执行事务合伙人；2015年8月至今任苏州易德龙科技股份有限公司董事长，兼任易路宝国际有限公司董事、苏州狮子星软件技术有限公司执行董事、苏州易康宝电子有限公司执行董事、武汉易德龙技术有限公司董事长、苏州易格宝检测技术有限公司执行董事、苏州易百连科技有限公司董事长。
顾华林	男，1968年11月生，中国国籍，硕士学历，无境外永久居住权。1991年7月至1995年5月任苏州有线电一厂工程师、西南地区经理；1995年5月至1998年1月任上海通林通信系统有限公司副总经理；1998年1月至2004年2月任上海琴海信息技术有限公司总经理；2005年1月至2006年3月任上海神舟科技有限公司副总经理；2006年3月至2007年9月任苏州星辰神舟电力技术有限公司总经理；2007年10月至2015年8月历任苏州市易德龙电器有限公司采购经理、副总经理、总经理；2015年8月至2025年12月任苏州易德龙科技股份有限公司董事、总经理，2025年12月至今任苏州易德龙科技股份有限公司副董事长、董事，兼任易路宝国际有限公司VP、苏州狮子星软件技术有限公司监事、苏州易康宝电子有限公司总经理、武汉易德龙技术有限公司董事、苏州易格宝检测技术有限公司总经理。
蒋艳	女，1977年2月生，中国国籍，研究生学历，无境外永久居住权。1997年8月至2000年10月任苏州久泰律师事务所出纳；2001年8月至2015年8月历任苏州市易德龙电器有限公司主办会计、财务经理、财务总监、副总经理；2015年8月至今任苏州易德龙科技股份有限公司副总裁兼财务总监，兼任苏州易康宝电子有限公司财务经理、苏州狮子星软件技术有限公司财务经理、武汉易德龙技术有限公司监事、苏州易格宝检测技术有限公司财务经理、兼任易路宝国际有限公司VP；2020年9月至2022年7月兼任苏州易德龙科技股份有限公司董事会秘书；2018年11月至今任苏州易德龙科技股份有限公司董事。
马红漫	男，1976年1月生，中国国籍，博士学历，国际注册精算师，无境外永久居住权。1998年7月至1999年8月任河北电视台新闻中心记者；2002年4月至2017年4月任上海第一财经传媒有限公司主持人、制片人；2017年5月至2025年7月任上海约珥传媒有限公司执行总裁；2020年10月至2025年1月任祥生控股（集团）有限公司独立董事；2021年9月至今任苏州易德龙科技股份有限公司独立董事。

巢序	男，1971年3月生，中国国籍，本科学历，注册会计师、注册资产评估师，无境外永久居住权。1991年9月至1998年5月任上海市审计局科员；1998年5月至1999年12月任上海会计师事务所主审；1999年12月至2002年11月任上海上会会计师事务所有限公司项目经理；2002年11月至2005年11月任上海上会会计师事务所有限公司部门副经理；2005年11月至2013年12月任上海上会会计师事务所有限公司部门经理；2013年12月至今任上会会计师事务所（特殊普通合伙）管理合伙人；2021年9月至今任苏州易德龙科技股份有限公司独立董事，现兼任上海汇丽建材股份有限公司及上海网达软件股份有限公司独立董事。
韩佳源	男，1994年5月生，中国香港居民，香港大学计算及数据分析、量化金融双主修，牛津大学数学和计算金融硕士，2018年7月至2020年11月任职于高盛国际（英国）金融科技部门；2021年1月至2022年5月任菜鸟网络高级算法工程师岗位；2022年5月至2025年12月历任苏州易德龙科技股份有限公司业务创新总监、海外业务CEO；2025年12月至今任苏州易德龙科技股份有限公司总裁。
刘观庆	男，1982年3月生，中国国籍，研究生学历，无境外永久居住权。2004年7月至2015年8月历任苏州市易德龙电器有限公司产品工程师、销售工程师、销售经理、高级销售经理；2015年8月至2018年4月任苏州易德龙科技股份有限公司销售总监、高级销售总监；2018年4月至今任苏州易德龙科技股份有限公司副总裁；2024年7月至今兼任苏州易百连科技有限公司董事。
陈裕玲	女，1991年5月生，中国国籍，研究生学历，无境外永居住权，2013年7月至2014年8月任苏州易德龙科技股份有限公司总经办助理；2014年9月至2016年12月任苏州易德龙科技股份有限公司人事主管；2017年1月至2018年6月任苏州易德龙科技股份有限公司人事经理；2018年6月至2022年8月任苏州易德龙科技股份有限公司总经办主任；2022年8月至2025年10月任苏州易德龙科技股份有限公司计划与物流部总监；2025年10月至今任苏州易德龙科技股份有限公司副总裁。
樊理	男，1990年9月生，中国国籍，研究生学历，无境外永久居住权。2012年2月至2013年3月任苏州新海宜通讯科技股份有限公司应收会计；2013年7月至2015年8月历任苏州市易德龙电器有限公司应付会计、成本控制专员；2015年8月至2022年7月历任苏州易德龙科技股份有限公司成本控制专员、内控主管、内控经理、资深内控经理；2017年5月至2022年7月兼任苏州易德龙科技股份有限公司证券事务代表；2022年7月至今任苏州易德龙科技股份有限公司董事会秘书。

其它情况说明

√适用 □不适用

报告期内，新任及报告期内离任董事和高级管理人员从公司获得的税前薪酬总额，为该名董事和高级管理人员在报告期内担任董事和高级管理人员期间获取的薪酬总额。

报告期内，现任及报告期内离任董事和高级管理人员从公司获得的税前薪酬合计数与各明细总额直接相加之和在尾数上如有差异，是由于四舍五入所造成。

截至报告期末，凯恩（苏州）私募基金管理有限公司—凯恩贝拉私募证券投资基金（简称“凯恩贝拉基金”）持有公司股份 10,384,860 股，其中：副董事长顾华林持有凯恩贝拉基金份额比例为 16.37%，董事、副总裁、财务总监蒋艳持有凯恩贝拉基金份额比例为 8.18%。

**(二) 现任及报告期内离任董事和高级管理人员的任职情况****1、在股东单位任职情况**

□适用 √不适用

**2、在其他单位任职情况**

√适用 □不适用

任职人员姓名	其他单位名称	在其他单位担任的职务	任期起始日期	任期终止日期
马红漫	祥生控股(集团)有限公司	独立非执行董事	2020年10月	2025年1月
马红漫	上海桑岩企业管理咨询有限公司	法定代表人、执行董事、财务负责人	2023年8月	
马红漫	上海约珥传媒有限公司	董事、执行总裁	2017年5月	2025年7月
马红漫	上海财虹文化传媒有限公司	法定代表人、董事	2025年12月	
巢序	上海网达软件股份有限公司	独立董事	2024年12月	
巢序	上会会计师事务所(特殊普通合伙)	执行事务合伙人	2013年12月	
巢序	上海汇丽建材股份有限公司	独立董事	2022年6月	
在其他单位任职情况的说明	无			

**(三) 董事、高级管理人员薪酬情况**

√适用 □不适用

董事、高级管理人员薪酬的决策程序	公司董事报酬由董事会下属薪酬与考核委员会拟定，经董事会审议通过后，报经股东会审议决定。公司高级管理人员报酬由董事会下属薪酬与考核委员会拟定，董事会审议决定。
董事在董事会讨论本人薪酬事项时是否回避	是
薪酬与考核委员会或独立董事专门会议关于董事、高级管理人员薪酬事项发表建议的具体情况	薪酬及考核委员会关于董事、高级管理人员报酬事项发表一致同意意见
董事、高级管理人员薪酬确定依据	董事报酬依据公司董事会决议确定，报经年度股东会审议；高级管理人员的报酬由公司董事会薪酬与考核委员会制订的考核办法及考核指标进行考核兑现。
董事和高级管理人员薪酬的实际支付情况	2025年度本公司发放的董事、高级管理人员的薪酬总额实际为人民币1,416.57万元。
报告期末全体董事和高级管理人员实际获得的薪酬合计	人民币1,416.57万元
报告期末全体董事和高级管理人员实际获得薪酬的考核依据和完成情况	公司董事和高级管理人员薪酬按照公司薪酬管理制度及绩效考核制度执行，并结合公司经营业绩、岗位职责及个人绩效考核结果确定。报告期内，公司董事和高级管理人员薪酬发放均依据既定考核

	机制执行，相关考核指标完成情况符合公司薪酬发放条件。
报告期末全体董事和高级管理人员实际获得薪酬的递延支付安排	报告期内，公司董事和高级管理人员薪酬未设置递延支付安排。
报告期末全体董事和高级管理人员实际获得薪酬的止付追索情况	报告期内，公司未发生董事和高级管理人员薪酬止付或追索的情况。

**(四) 公司董事、高级管理人员变动情况**

适用 不适用

姓名	担任的职务	变动情形	变动原因
顾华林	总经理	离任	工作调动
顾华林	副董事长	聘任	工作调动
韩佳源	总裁	聘任	工作调动
陈裕玲	副总裁	聘任	工作调动
江卫东	副总经理	离任	工作调动

**(五) 近三年受证券监管机构处罚的情况说明**

适用 不适用

**(六) 其他**

适用 不适用

**四、董事履行职责情况**

**(一) 董事参加董事会和股东会的情况**

董事姓名	是否独立董事	参加董事会情况						参加股东会情况
		本年应参加董事会次数	亲自出席次数	以通讯方式参加次数	委托出席次数	缺席次数	是否连续两次未亲自参加会议	出席股东会的次数
钱新栋	否	6	6	1	0	0	否	3
顾华林	否	6	6	2	0	0	否	3
蒋艳	否	6	6	0	0	0	否	3
巢序	是	6	6	4	0	0	否	3
马红漫	是	6	6	5	0	0	否	3

连续两次未亲自出席董事会会议的说明

适用 不适用

年内召开董事会会议次数	6
其中：现场会议次数	1
通讯方式召开会议次数	0

现场结合通讯方式召开会议次数	5
----------------	---

**(二) 董事对公司有关事项提出异议的情况**

□适用 √不适用

**(三) 其他**

□适用 √不适用

**五、董事会下设专门委员会情况**

√适用 □不适用

**(一) 董事会下设专门委员会成员情况**

专门委员会类别	成员姓名
审计委员会	钱新栋、巢序、马红漫
提名委员会	钱新栋、巢序、马红漫
薪酬与考核委员会	钱新栋、巢序、马红漫
战略委员会	钱新栋、顾华林、马红漫

**(二) 报告期内董事会审计委员会委员会召开4次会议**

召开日期	会议内容	重要意见和建议	其他履行职责情况
2025年1月17日	《关于公司与会计师事务所2024年度审计第一次沟通的议案》	审议通过会议事项。	无
2025年4月24日	《关于公司审计委员会与会计师事务所2024年度审计第二次沟通会议的议案》 《关于公司2024年年度报告及其摘要的议案》 《关于续聘容诚会计师事务所（特殊普通合伙）为公司2025年度财务、内控审计机构的议案》 《关于公司2024年度内部控制评价报告的议案》 《关于公司2024年度董事会审计委员会履职情况报告的议案》 《关于公司董事会审计委员会对会计师事务所2024年度履行监督职责情况报告》 《关于公司2025年第一季度报告的议案》	审议通过会议事项，并同意提交董事会审议。	无
2025年8月26日	《关于审议<2025年半年度报告>全文及摘要的议案》 《关于开展金融衍生品业务的议案》	审议通过会议事项，并同意提交董事会审议。	无
2025年10月29日	《关于审议<2025年第三季度报告>的议案》	审议通过会议事项，并同意提交董事会审议。	无

**(三) 报告期内董事会提名委员会委员会召开2次会议**

召开日期	会议内容	重要意见和建议	其他履行职责情况
2025年10月29日	《关于提名公司高级管理人员候选人的议案》	审议通过会议事项，并同意提交董事会审议。	无
2025年12月26日	《关于选举副董事长的议案》 《关于聘任公司总裁的议案》	审议通过会议事项，并同意提交董事会审议。	无

**(四) 报告期内董事会薪酬与考核委员会委员会召开1次会议**

召开日期	会议内容	重要意见和建议	其他履行职责情况
2025年4月24日	《关于2024年度公司董事长实际薪酬情况的议案》 《关于2024年度公司高级管理人员实际薪酬情况的议案》 《关于2024年度公司独立董事实际津贴情况的议案》	审议通过会议事项，并同意提交董事会审议。	无

**(五) 报告期内董事会战略发展委员会委员会召开2次会议**

召开日期	会议内容	重要意见和建议	其他履行职责情况
2025年4月24日	《关于对新加坡全资子公司实施增资及再投资设立全资子公司的议案》	审议通过会议事项，并同意提交董事会审议。	无
2025年9月30日	《关于为香港全资子公司实施增资的议案》	审议通过会议事项，并同意提交董事会审议。	无

**(六) 存在异议事项的具体情况**

适用 不适用

**六、审计委员会发现公司存在风险的说明**

适用 不适用

审计委员会对报告期内的监督事项无异议。

## 七、报告期末母公司和主要子公司的员工情况

### (一) 员工情况

母公司在职员工的数量	1,954
主要子公司在职员工的数量	613
在职员工的数量合计	2,567
母公司及主要子公司需承担费用的离退休职工人数	0
专业构成	
专业构成类别	专业构成人数
生产人员	1,772
销售人员	28
技术人员	292
财务人员	19
行政人员	28
后勤人员	87
经营人员	341
合计	2,567
教育程度	
教育程度类别	数量（人）
硕士及以上学历	74
大学本科学历	422
专科学历	406
专科以下学历	1,665
合计	2,567

### (二) 薪酬政策

√适用 □不适用

#### 1. 公司薪酬管理的基本原则：

合法性：薪酬管理需要建立在合法、合规的基础上；

差异性：在薪酬体系设计时体现岗位差异、员工能力和绩效的差异；

公平性：薪酬体系需要兼顾内部、外部、个人贡献三个方面的公平性，既反映外部市场状况，同时兼顾内部公平；

竞争性：与同地区、同行业、同等要求、同等职位相比，薪酬具有竞争力；

激励性：薪酬架构设计和薪酬策略对员工具有激励性，并且通过薪酬的设计引导并规范员工的行为，认可和奖励表现优异的个人、团队和部门，体现能者多劳、多劳多得的原则；

经济性：薪酬水平要与公司的业务发展、支付水平相匹配，在开展经营的同时为员工创造经济利益。

#### 2. 公司每年会对薪酬架构进行调整，在调整之前，公司进行了薪酬调查，并从以下三个方面对薪酬架构进行分析：

1) 公司薪酬现状调查，了解现有薪酬体系中的主要问题以及造成问题的原因；

- 2) 进行薪酬水平调查, 收集行业和地区的薪资增长状况、不同薪酬结构对比、不同职位和不同级别的职位薪酬数据、奖金和福利状况、长期激励措施以及未来薪酬走势分析等信息;
- 3) 薪酬影响因素调查, 综合考虑行业特点和行业竞争、人才供应状况和公司的内部影响因素如: 人员的素质要求及公司发展阶段、人才稀缺度、招聘难度。
3. 公司每年会依据经营业绩、市场薪酬数据、公司薪酬状况、员工绩效表现, 决定年度薪酬调整的方案。

### (三) 培训计划

适用 不适用

公司的培训计划紧密围绕业务发展需要和岗位能力要求来组织开展, 旨在提高员工技能, 在实现人岗匹配的同时也为公司未来发展储备人才。本期, 公司在总结之前培训工作经验的基础上建立了属于自己的新型培训体系, 培训前设定培训目标, 通过在岗培训、离岗培训、内部培训、外部培训、读书五种培训形式, 结合笔试(闭卷)、笔试(开卷)、口头回答、实操考评、论述五种考核形式组合实施培训计划, 并对培训结果进行评估分析。公司秉承“快乐工作, 勤于学习”的人事原则, 结合各种宣传和活动, 鼓励和组织员工“多读书、读好书”, 通过自主学习、分享交流来提升员工的综合素养。

### (四) 劳务外包情况

适用 不适用

劳务外包的工时总数	1,336,202
劳务外包支付的报酬总额(万元)	3,021.55

## 八、利润分配或资本公积金转增预案

### (一) 现金分红政策的制定、执行或调整情况

适用 不适用

### (二) 现金分红政策的专项说明

适用 不适用

(三) 报告期内盈利且母公司可供股东分配利润为正, 但未提出现金利润分配方案预案的, 公司应当详细披露原因以及未分配利润的用途和使用计划

适用 不适用

**(四) 本报告期利润分配及资本公积金转增股本预案**

√适用 □不适用

单位：元 币种：人民币

每 10 股送红股数（股）	0
每 10 股派息数（元）（含税）	6.00
每 10 股转增数（股）	0
现金分红金额（含税）	96,264,720.00
合并报表中归属于上市公司普通股股东的净利润	222,192,170.33
现金分红金额占合并报表中归属于上市公司普通股股东的净利润的比率（%）	43.32
以现金方式回购股份计入现金分红的金额	0
合计分红金额（含税）	96,264,720.00
合计分红金额占合并报表中归属于上市公司普通股股东的净利润的比率（%）	43.32

**(五) 最近三个会计年度现金分红情况**

√适用 □不适用

单位：元 币种：人民币

最近三个会计年度累计现金分红金额（含税）(1)	297,827,806.00
最近三个会计年度累计回购并注销金额(2)	0
最近三个会计年度现金分红和回购并注销累计金额(3)=(1)+(2)	297,827,806.00
最近三个会计年度年均净利润金额(4)	179,874,763.95
最近三个会计年度现金分红比例（%）(5)=(3)/(4)	165.58
最近一个会计年度合并报表中归属于上市公司普通股股东的净利润	222,192,170.33
最近一个会计年度母公司报表年度末未分配利润	858,826,653.96

**九、公司股权激励计划、员工持股计划或其他员工激励措施的情况及其影响****(一) 相关激励事项已在临时公告披露且后续实施无进展或变化的**

√适用 □不适用

事项概述	查询索引
2024 年 9 月 20 日，公司召开第四届董事会第二次会议审议通过了《关于公司<2024 年员工持股计划（草案）>及其摘要的议案》，同意公司实施 2024 年员工持股计划，本持股计划员工筹集资金总额不超过人民币 2,350.7831 万元，以“份”作为认购单位，每份份额为 1.00 元，本持股计划的份数上限为 2,350.7831 万份。参与员工应缴纳的资金总额为员工认购的股数上限 228.01 万股乘以每股购买价格 10.31 元，按照本持股计划确定的每股购买价格 10.31 元计算得出。	《苏州易德龙科技股份有限公司第四届董事会第二次会议决议公告》（2024-049）《苏州易德龙科技股份有限公司 2024 年员工持股计划（草案）摘要》（2024-052）

<p>2024 年 10 月 8 日，公司召开 2024 年第二次临时股东大会，会议审议通过了《关于公司&lt;2024 年员工持股计划（草案）&gt;及其摘要的议案》，经股东大会审议通过同意实施公司 2024 年员工持股计划，本次股东大会审议通过了《关于提请股东大会授权董事会办理公司 2024 年员工持股计划相关事宜的议案》。</p>	<p>《苏州易德龙科技股份有限公司 2024 年第二次临时股东大会决议公告》（2024-054）</p>
<p>2024 年 11 月 7 日，公司根据 2024 年员工持股计划参与对象实际认购情况和最终缴款的审验结果，公司 2024 年员工持股计划实际参与认购的员工总数为 116 人，最终认购份额总数为 23,507,831 份，缴纳认购资金总额为 23,507,831 元，认购份额对应股份数量为 2,280,100 股，为公司回购专用账户回购的易德龙 A 股普通股股票。2024 年 11 月 8 日，公司收到中国证券登记结算有限责任公司出具的《证券过户登记确认书》，公司回购专用证券账户（账户号码：B884132256）中所持有的 2,280,100 股公司股票已于 2024 年 11 月 7 日以非交易过户的方式过户至“苏州易德龙科技股份有限公司-2024 年员工持股计划”专用证券账户（账户号码：B886830363），过户价格为 10.31 元/股。</p>	<p>《苏州易德龙科技股份有限公司关于 2024 年员工持股计划非交易过户完成的公告》（2024-063）</p>
<p>2025 年 11 月 8 日，2024 年员工持股计划第一个锁定期届满且解锁条件已成就，根据解锁安排，可解锁的股票数量为 912,040 股，占公司目前总股本的 0.57%。公司 2024 年员工持股计划管理委员会将根据《苏州易德龙科技股份有限公司 2024 年员工持股计划管理办法》的相关规定，处置当年可归属部分。</p>	<p>《苏州易德龙科技股份有限公司关于 2024 年员工持股计划第一个锁定期届满暨解锁条件成就的公告》（2025-050）</p>

## （二）临时公告未披露或有后续进展的激励情况

股权激励情况

适用 不适用

其他说明：

适用 不适用

员工持股计划情况

适用 不适用

公司于 2024 年 9 月 20 日召开职工代表大会，审议通过了《苏州易德龙科技股份有限公司 2024 年员工持股计划（草案）》及其摘要。

公司于 2024 年 9 月 20 日召开第四届董事会第二次会议，审议通过了《关于公司<2024 年员工持股计划(草案)>及其摘要的议案》、《关于公司<2024 年员工持股计划管理办法>的议案》、《关于提请股东大会授权董事会办理公司 2024 年员工持股计划有关事项的议案》、《关于提请召开 2024 年第二次临时股东大会的议案》。

公司于2024年9月20日召开第四届监事会第二次会议，因关联监事回避，无法形成有效决议，同意将《关于公司<2024年员工持股计划(草案)>及其摘要的议案》、《关于公司<2024年员工持股计划管理办法>的议案》提交公司2024年第二次临时股东大会审议。

公司于2024年10月8日召开2024年第二次临时股东大会，审议通过了《关于公司<2024年员工持股计划(草案)>及其摘要的议案》、《关于公司<2024年员工持股计划管理办法>的议案》、《关于提请股东大会授权董事会办理公司2024年员工持股计划有关事项的议案》。

以上事项，具体内容详见公司于2024年9月21日、10月9日在上海证券交易所网站(www.sse.com.cn)披露的相关公告。

2024年11月8日，公司收到中国证券登记结算有限责任公司出具的《证券过户登记确认书》，公司回购专用证券账户(账户号码：B884132256)中所持有的2,280,100股公司股票已于2024年11月7日以非交易过户的方式过户至“苏州易德龙科技股份有限公司-2024年员工持股计划”专用证券账户(账户号码：B886830363)，过户价格为10.31元/股。具体内容详见公司于2024年11月9日在上海证券交易所网站(www.sse.com.cn)披露的相关公告。

2025年11月8日，公司2024年员工持股计划第一个锁定期届满，第一个锁定期解锁条件已成就，根据解锁安排，可解锁的股票数量为912,040股，占公司目前总股本的0.57%。具体内容详见公司于2025年11月8日在上海证券交易所网站(www.sse.com.cn)披露的相关公告。

其他激励措施

适用 不适用

### (三) 董事、高级管理人员报告期内被授予的股权激励情况

适用 不适用

### (四) 报告期内对高级管理人员的考评机制，以及激励机制的建立、实施情况

适用 不适用

公司对管理团队及核心技术人员采取灵活的工资及奖金激励机制，在工资方面，公司根据不同部门、职位、所承担的岗位职责，结合入职时间等因素综合考虑确认工资级别，同时，公司每年度结合运营状况、盈利情况、个人年终考评及发展潜力，进一步确定加薪金额；在奖金方面，公司实施灵活的奖金分配机制，每年度末根据运营状况、岗位职责等因素，结合每位总监及以上职位人员年度的定量及定性的考评情况，确定其最终的奖金金额。

## 十、报告期内的内部控制制度建设及实施情况

适用 不适用

报告期内，公司不断完善和强化内控规范的执行和落实，公司内部控制总体运行良好，内部控制制度基本设计合理、运行有效，未发现重大缺陷或重要缺陷，公司在强化日常监督和专项检查的基础上，对公司的关键业务流程、关键控制环节进行内部控制。

2025年度，公司对全年的内部控制工作进行了评价，编制了公司《2025年度内部控制评价报告》，经公司第四届董事会第十一次会议审议通过，详见公司于2026年4月22日在上海证券交易所网站（www.sse.com.cn）披露的公告。

报告期内内部控制存在重大缺陷情况的说明

适用 不适用

### 十一、报告期内对子公司的管理控制情况

适用 不适用

报告期内，公司严格按照《公司法》、《公司章程》等相关法律法规与规章制度的规定，不断健全子公司法人治理体系，完善现代企业制度，修订完善公司相应管理制度；督促子公司对关联交易、对外担保、对外投资等重大事项事前向公司报告工作；对子公司的重大投融资、重要岗位选聘和任免、战略目标与经营业绩考核等方面进行督导管理，及时跟踪重大事项，确保合法合规、规范运作。

对子公司的管理控制存在异常的风险提示

适用 不适用

### 十二、内部控制审计报告的相关情况说明

适用 不适用

公司聘请容诚会计师事务所（特殊普通合伙）对公司2025年度内部控制进行了审计，并出具了标准无保留意见的内控审计报告，报告详见公司于2026年4月22日在上海证券交易所网站（www.sse.com.cn）披露的公告。

是否披露内部控制审计报告：是

内部控制审计报告意见类型：标准的无保留意见

报告期或上年度是否被出具内部控制非标准审计意见

是 否

### 十三、上市公司治理专项行动自查问题整改情况

无

#### 十四、纳入环境信息依法披露企业名单的上市公司及其主要子公司的环境信息情况

√适用 □不适用

纳入环境信息依法披露企业名单中的企业数量（个）		1
序号	企业名称	环境信息依法披露报告的查询索引
1	苏州易德龙科技股份有限公司	<a href="http://ywxt.sthjt.jiangsu.gov.cn">http://ywxt.sthjt.jiangsu.gov.cn</a>

其他说明

□适用 √不适用

#### 十五、社会责任工作情况

##### （一）是否单独披露社会责任报告、可持续发展报告或 ESG 报告

√适用 □不适用

公司编制并披露了《苏州易德龙科技股份有限公司 2025 年度社会责任报告》，报告于 2026 年 4 月 22 日披露在上海证券交易所网站([www.sse.com.cn](http://www.sse.com.cn))。

##### （二）社会责任工作具体情况

√适用 □不适用

对外捐赠、公益项目	数量/内容	情况说明
总投入（万元）	109.24	
其中：资金（万元）	109.24	
物资折款（万元）	/	
惠及人数（人）	/	

具体说明

√适用 □不适用

公司积极履行企业社会责任，在发展中始终坚持经济效益与社会效益并重。依法经营，诚实守信，落实安全生产，关注职业健康，保护劳动者的合法权益，满足员工的发展需求，保护环境，节约和爱护资源，支持慈善事业，捐助社会公益，追求创新、推动技术进步。

1.传播核心价值观，2025 年，公司通过各种文化信息传播渠道，弘扬社会主义核心价值观，宣传公司“客户至上、使命必达、艰苦奋斗、自我批判”的价值观，着力将企业打造成让“客户赞赏、政府放心、投资者开心、员工舒心、社会满意”的优质上市公司。

2.诚实守信，坚决维护股东、债权人、客户与供应商的权益，公司一直将信用管理工作作为公司日常管理的一项重要工作内容坚持开展，在市场经济日益发达的现代社会，公司深知“守合同重信用”是企业生存发展之本，企业的信用资质已成为企业在市场竞争中不可或缺的重要标签。

3.推动行业健康持续发展为了培养健康、规范、有序的产业发展方向，公司严格遵守国家及地方政府各项规定，积极参与国内外推动行业健康持续发展的活动。

### 十六、巩固拓展脱贫攻坚成果、乡村振兴等工作具体情况

适用 不适用

扶贫及乡村振兴项目	数量/内容	情况说明
总投入（万元）	16.50	
其中：资金（万元）	16.50	
物资折款（万元）	/	
惠及人数（人）	/	
帮扶形式（如产业扶贫、就业扶贫、教育扶贫等）	教育扶贫	

具体说明

适用 不适用

### 十七、其他

适用 不适用

## 第五节 重要事项

### 一、承诺事项履行情况

#### (一) 公司实际控制人、股东、关联方、收购人以及公司等承诺相关方在报告期内或持续到报告期内的承诺事项

√适用 □不适用

承诺背景	承诺类型	承诺方	承诺内容	承诺时间	是否有履行期限	承诺期限	是否及时严格履行	如未能及时履行应说明未完成履行的具体原因	如未能及时履行应说明下一步计划
与首次公开发行相关的承诺	其他	易德龙控股股东、实际控制人、董事、监事、高级管理人员	关于申报文件存在虚假记载、误导性陈述或者重大遗漏影响发行条件回购新股、购回股份、赔偿投资者损失的承诺。详见公司首次公开发行股票并上市招股书中重大事项第三项“关于申报文件存在虚假记载、误导性陈述或者重大遗漏影响发行条件回购新股、购回股份、赔偿投资者损失的承诺”。	2017年6月22日	是	长期	是	不适用	不适用
	分红	易德龙	关于发行前滚存利润的分配及发行后的利润分配政策的承诺。详见公司首次公开发行股票并上市招股书中重大事项提示第六项“本次发行前滚存利润的分配及发行后的利润分配政策的承诺。”	2017年6月22日	是	长期	是	不适用	不适用
	其他	控股股东钱新栋、持股5%以上股东王明	公司股东钱新栋、王明就发行人为员工补缴社会保险及住房公积金，以及因未足额缴纳员工社会保险及住房公积金而承担任何罚款或损失的情况，作出以下承诺：“如果发行人因劳务方面的纠纷、诉讼导致利益损失，承诺人愿意无条件给予全额补偿，并不要求发行人支付任何形式的对价。若发行人及其控股子公司历史上需要补缴任何社会保险和住房公积金，或因历史上欠缴社会	2017年6月22日	是	长期	是	不适用	不适用

			保险和住房公积金受到任何处罚，一切费用和经济损失由承诺人承担。承诺人内部按照各自所持有的发行人股权数额在双方股权数额总和的比例分别承担上述补偿/赔偿义务，并承担连带补偿/赔偿责任。”						
解决同业竞争	实际控制人钱新栋、钱小洁		为避免未来可能与公司之间发生同业竞争，公司控股股东钱新栋、实际控制人钱新栋、钱小洁向公司出具了《关于与苏州易德龙科技股份有限公司避免同业竞争的承诺函》，承诺在作为本公司控股股东及/或实际控制人期间，不以任何方式直接或间接从事与本公司现在和将来主营业务相同、相似或构成实质竞争的业务。	2017年6月22日	是	长期	是	不适用	不适用
解决关联交易	控股股东及实际控制人、持股5%以上股东，全体董事、监事、高级管理人员		公司控股股东及实际控制人、持股5%以上股东、董事、监事、高级管理人员分别出具了《承诺函》，承诺：本人将尽量避免与公司之间产生关联交易事项（自公司领取薪酬或津贴的情况除外），对于不可避免发生的关联业务往来或交易，将在平等、自愿的基础上，按照公平、公允和等价有偿的原则进行，交易价格将按照市场公认的合理价格确定；本人将严格遵守公司章程中关于关联交易事项的回避规定，所涉及的关联交易均将按照公司关联交易决策程序进行，并将履行合法程序，及时对关联交易事项进行信息披露；本人保证不会利用关联交易转移公司利润，不会通过影响公司的经营决策来损害公司及其他股东的合法权益。	2017年6月22日	是	长期	是	不适用	不适用
其他	全体董事、高级管理人员		在担任公司董事或高级管理人员的期间，每年转让的股份不超过其直接或间接所持公司股份总数的百分之二十五，且在离职后的半年内，不转让所持的公司股份。	2017年6月22日	是	长期	是	不适用	不适用

(二) 公司资产或项目存在盈利预测，且报告期仍处在盈利预测期间，公司就资产或项目是否达到原盈利预测及其原因作出说明

已达到  未达到  不适用

(三) 业绩承诺情况

适用  不适用

业绩承诺变更情况

适用  不适用

其他说明

适用  不适用

二、报告期内控股股东及其他关联方非经营性占用资金情况

适用  不适用

三、违规担保情况

适用  不适用

四、公司董事会对会计师事务所“非标准意见审计报告”的说明

适用  不适用

五、公司对会计政策、会计估计变更或重大会计差错更正原因和影响的分析说明

(一) 公司对会计政策、会计估计变更原因及影响的分析说明

适用  不适用

(二) 公司对重大会计差错更正原因及影响的分析说明

适用  不适用

(三) 与前任会计师事务所进行的沟通情况

适用  不适用

**(四) 审批程序及其他说明**

适用 不适用

**六、聘任、解聘会计师事务所情况**

单位：元 币种：人民币

	现聘任
境内会计师事务所名称	容诚会计师事务所（特殊普通合伙）
境内会计师事务所报酬	680,000.00
境内会计师事务所审计年限	2
境内会计师事务所注册会计师姓名	褚诗炜、李丹、汪庆
境内会计师事务所注册会计师审计服务的累计年限	2、2、2

	名称	报酬
内部控制审计会计师事务所	容诚会计师事务所（特殊普通合伙）	220,000.00

聘任、解聘会计师事务所的情况说明

适用 不适用

审计期间改聘会计师事务所的情况说明

适用 不适用

审计费用较上一年度下降 20%以上（含 20%）的情况说明

适用 不适用

**七、面临退市风险的情况**

**(一) 导致退市风险警示的原因**

适用 不适用

**(二) 公司拟采取的应对措施**

适用 不适用

**(三) 面临终止上市的情况和原因**

适用 不适用

## 八、破产重整相关事项

适用 不适用

## 九、重大诉讼、仲裁事项

本年度公司有重大诉讼、仲裁事项 本年度公司无重大诉讼、仲裁事项

## 十、上市公司及其董事、高级管理人员、控股股东、实际控制人涉嫌违法违规、受到处罚及整改情况

适用 不适用

## 十一、报告期内公司及其控股股东、实际控制人诚信状况的说明

适用 不适用

## 十二、重大关联交易

### (一)与日常经营相关的关联交易

#### 1、已在临时公告披露且后续实施无进展或变化的事项

适用 不适用

#### 2、已在临时公告披露，但有后续实施的进展或变化的事项

适用 不适用

#### 3、临时公告未披露的事项

适用 不适用

### (二)资产或股权收购、出售发生的关联交易

#### 1、已在临时公告披露且后续实施无进展或变化的事项

适用 不适用

#### 2、已在临时公告披露，但有后续实施的进展或变化的事项

适用 不适用

**3、 临时公告未披露的事项**

适用 不适用

**4、 涉及业绩约定的，应当披露报告期内的业绩实现情况**

适用 不适用

**(三)共同对外投资的重大关联交易**

**1、 已在临时公告披露且后续实施无进展或变化的事项**

适用 不适用

**2、 已在临时公告披露，但有后续实施的进展或变化的事项**

适用 不适用

**3、 临时公告未披露的事项**

适用 不适用

**(四)关联债权债务往来**

**1、 已在临时公告披露且后续实施无进展或变化的事项**

适用 不适用

**2、 已在临时公告披露，但有后续实施的进展或变化的事项**

适用 不适用

**3、 临时公告未披露的事项**

适用 不适用

**(五)公司与存在关联关系的财务公司、公司控股财务公司与关联方之间的金融业务**

适用 不适用

**(六)其他**

适用 不适用

**十三、重大合同及其履行情况**

**(一) 托管、承包、租赁事项**

**1、 托管情况**

适用 不适用

**2、 承包情况**

适用 不适用

**3、 租赁情况**

适用 不适用

(二) 担保情况

√适用 □不适用

单位：元 币种：人民币

公司对外担保情况（不包括对子公司的担保）	
报告期内担保发生额合计（不包括对子公司的担保）	0.00
报告期末担保余额合计（A）（不包括对子公司的担保）	0.00
公司及其子公司对子公司的担保情况	
报告期内对子公司担保发生额合计	12,036,952.59
报告期末对子公司担保余额合计（B）	12,036,952.59
公司担保总额情况（包括对子公司的担保）	
担保总额（A+B）	12,036,952.59
担保总额占公司净资产的比例(%)	
其中：	
为股东、实际控制人及其关联方提供担保的金额（C）	0.00
直接或间接为资产负债率超过70%的被担保对象提供的债务担保金额（D）	3,000,000.00
担保总额超过净资产50%部分的金额（E）	0.00
上述三项担保金额合计（C+D+E）	3,000,000.00
未到期担保可能承担连带清偿责任说明	
担保情况说明	<p>公司于2023年6月25日召开第三届董事会第十六次会议审议通过了《关于公司为境外墨西哥子公司继续提供担保的议案》，后经公司2023年第二次临时股东大会审议通过该议案，同意为公司境外子公司ETRON-ELBS.DER.L.DEC.V.租赁厂房（租赁合同金额不超过300万元人民币）提供连带责任担保。</p> <p>2023年6月25日，公司召开第三届董事会第十六次会议审议通过了《关于为境外罗马尼亚子公司提供担保的议案》，同意公司为罗马尼亚子公司对房屋租赁协议提</p>

	<p>供担保，其中：向招商银行苏州分行开具银行保函不超过700,000.00欧元，公司提供连带责任担保不超过550,000.00欧元，合计担保金额不超过1,250,000.00欧元。</p> <p>2023年6月30日，罗马尼亚子公司已经与债权人CTPARKIOTAS.R.L.签署房屋租赁协议，公司为该租赁协议提供476,000.00欧元的连带责任，2023年7月7日，公司向招商银行股份有限公司申请开具621,316.81欧元银行保函已经出具，公司就该担保事项担保金额合计1,097,316.81欧元。</p> <p>2024年4月24日，公司召开第三届董事会第十九次会议审议通过了《关于公司为全资子公司提供担保的议案》，同意公司为易路宝对1,000万美元银行流动资金贷款提供1,000万美元担保，截至报告期末，该担保未实际发生。</p> <p>2025年4月24日，公司召开第四届董事会第四次会议审议通过了《关于公司为香港全资子公司提供担保的议案》，同意公司为易路宝提供担保不超过1,000万美元及10,000万元人民币的综合授信，截至报告期末，该担保未实际发生。</p> <p>2025年4月24日，公司召开第四届董事会第四次会议审议通过了《关于公司为墨西哥全资子公司提供担保的议案》，同意公司为墨西哥子公司提供担保不超过2,000万元人民币的综合授信，截至报告期末，该担保未实际发生。</p> <p>2025年10月13日，公司召开第四届董事会第七次会议审议通过了《关于全资子公司对外提供担保的议案》，后经公司2025年第一次临时股东会审议通过该议案，同意全资子公司ELB为墨西哥子公司对厂房租赁提供担保，其中：为租赁合同提供担保总责任金额不超过1,300万美元，并向出租方交付一份由商业银行开具的金额为943,345.08美元的备用信用证，合计担保金额13,943,345.08美元，截至报告期末，该担保未实际发生。</p> <p>以上担保事项均为控股子公司之间的担保，其目的是为了满足不同子公司日常经营的需要，担保的对象为合并报表范围内的全资子公司，公司可以对其经营做出决策并及时掌握其财务和资信状况，能有效地控制和防范风险。</p>
--	--

**(三) 委托他人进行现金资产管理的情况**

**1、 委托理财情况**

**(1). 委托理财总体情况**

适用 不适用

其他情况

适用 不适用

**(2). 单项委托理财情况**

适用 不适用

其他情况

适用 不适用

**(3). 委托理财减值准备**

适用 不适用

**2、 委托贷款情况**

**(1). 委托贷款总体情况**

适用 不适用

其他情况

适用 不适用

**(2). 单项委托贷款情况**

适用 不适用

其他情况

适用 不适用

**(3). 委托贷款减值准备**

适用 不适用

**3、其他情况**

适用 不适用

**(四) 其他重大合同**

适用 不适用

**十四、募集资金使用进展说明**

适用 不适用

**十五、其他对投资者作出价值判断和投资决策有重大影响的重大事项的说明**

适用 不适用

## 第六节 股份变动及股东情况

### 一、股本变动情况

#### (一) 股份变动情况表

##### 1、股份变动情况表

报告期内，公司股份总数及股本结构未发生变化。

##### 2、股份变动情况说明

适用 不适用

##### 3、股份变动对最近一年和最近一期每股收益、每股净资产等财务指标的影响（如有）

适用 不适用

##### 4、公司认为必要或证券监管机构要求披露的其他内容

适用 不适用

#### (二) 限售股份变动情况

适用 不适用

### 二、证券发行与上市情况

#### (一) 截至报告期内证券发行情况

适用 不适用

截至报告期内证券发行情况的说明（存续期内利率不同的债券，请分别说明）：

适用 不适用

#### (二) 公司股份总数及股东结构变动及公司资产和负债结构的变动情况

适用 不适用

#### (三) 现存的内部职工股情况

适用 不适用

## 三、股东和实际控制人情况

## (一) 股东总数

截至报告期末普通股股东总数(户)	16,530
年度报告披露日前上一月末的普通股股东总数(户)	13,597
截至报告期末表决权恢复的优先股股东总数(户)	不适用
年度报告披露日前上一月末表决权恢复的优先股股东总数(户)	不适用

## (二) 截至报告期末前十名股东、前十名流通股股东(或无限售条件股东)持股情况表

单位：股

前十名股东持股情况(不含通过转融通出借股份)							
股东名称 (全称)	报告期内增 减	期末持股数 量	比例 (%)	持有有限 售条件股 份数量	质押、标记或冻结情况		股东性质
					股份状态	数量	
钱新栋		59,560,680	37.12	0	无		境内自然 人
王明		20,507,160	12.78	0	质押	11,740,000	境内自然 人
凯恩(苏州)私募基金 管理有限公司-凯 恩贝拉私募证券投 资基金	-2,452,500	10,384,860	6.47	0	无		其他
交通银行股份有限公 司-易方达科讯混合 型证券投资基金	1,459,400	3,377,909	2.11	0	未知		其他
上海守常私募基金管 理有限公司-圭源守 常腾飞5号私募基金		2,600,000	1.62	0	未知		其他
交通银行股份有限公 司-易方达科融混合 型证券投资基金	1,033,250	2,173,450	1.35	0	未知		其他
苏州易德龙科技股份 有限公司-2024年员 工持股计划	-849,660	1,430,440	0.89	0	无		其他
大家人寿保险股份有 限公司-万能产品	1,191,000	1,191,000	0.74	0	未知		其他
上海守常私募基金管 理有限公司-守常5 号私募证券投资基金	-590,000	1,040,000	0.65	0	未知		其他
上海守常私募基金管 理有限公司-圭源守 常1号私募证券投资 基金	-790,000	1,020,000	0.64	0	未知		其他
前十名无限售条件股东持股情况(不含通过转融通出借股份)							
股东名称	持有无限售条件流通股的数量	股份种类及数量					
		种类	数量				
钱新栋	59,560,680	人民币普通股	59,560,680				
王明	20,507,160	人民币普通股	20,507,160				

凯恩（苏州）私募基金管理有限公司—凯恩贝拉私募证券投资基金	10,384,860	人民币普通股	10,384,860
交通银行股份有限公司—易方达科讯混合型证券投资基金	3,377,909	人民币普通股	3,377,909
上海守常私募基金管理有限公司—圭源守常腾飞5号私募基金	2,600,000	人民币普通股	2,600,000
交通银行股份有限公司—易方达科融混合型证券投资基金	2,173,450	人民币普通股	2,173,450
苏州易德龙科技股份有限公司—2024年员工持股计划	1,430,440	人民币普通股	1,430,440
大家人寿保险股份有限公司—万能产品	1,191,000	人民币普通股	1,191,000
上海守常私募基金管理有限公司—守常5号私募证券投资基金	1,040,000	人民币普通股	1,040,000
上海守常私募基金管理有限公司—圭源守常1号私募证券投资基金	1,020,000	人民币普通股	1,020,000
前十名股东中回购专户情况说明	不适用		
上述股东委托表决权、受托表决权、放弃表决权的说明	无		
上述股东关联关系或一致行动的说明	1、前十名股东中，钱新栋与凯恩贝拉基金签署了一致行动协议，为一致行动人； 2、苏州易德龙科技股份有限公司-2024年员工持股计划系公司员工持股计划账户，无一致行动人； 3、其余股东均系社会公众股东，公司未知上述股东之间是否存在关联关系，也未知是否属于一致行动人。		
表决权恢复的优先股股东及持股数量的说明	无		

持股5%以上股东、前十名股东及前十名无限售流通股股东参与转融通业务出借股份情况

适用 不适用

前十名股东及前十名无限售流通股股东因转融通出借/归还原因导致较上期发生变化

适用 不适用

前十名有限售条件股东持股数量及限售条件

适用 不适用

**(三) 战略投资者或一般法人因配售新股成为前10名股东**

适用 不适用

四、控股股东及实际控制人情况

(一) 控股股东情况

1、 法人

适用 不适用

2、 自然人

适用 不适用

姓名	钱新栋
国籍	中国
是否取得其他国家或地区居留权	否
主要职业及职务	董事长

3、 公司不存在控股股东情况的特别说明

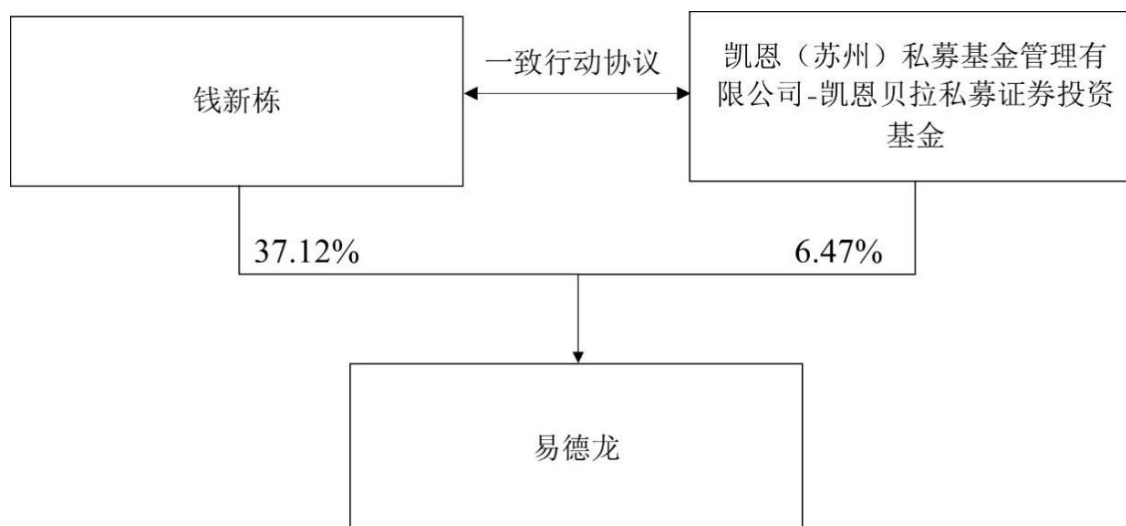
适用 不适用

4、 报告期内控股股东变更情况的说明

适用 不适用

5、 公司与控股股东之间的产权及控制关系的方框图

适用 不适用



(二) 实际控制人情况

1、 法人

适用 不适用

2、自然人

适用 不适用

姓名	钱新栋 钱小洁
国籍	中国
是否取得其他国家或地区居留权	否
主要职业及职务	董事长 高级管理顾问
过去 10 年曾控股的境内外上市公司情况	无

3、公司不存在实际控制人情况的特别说明

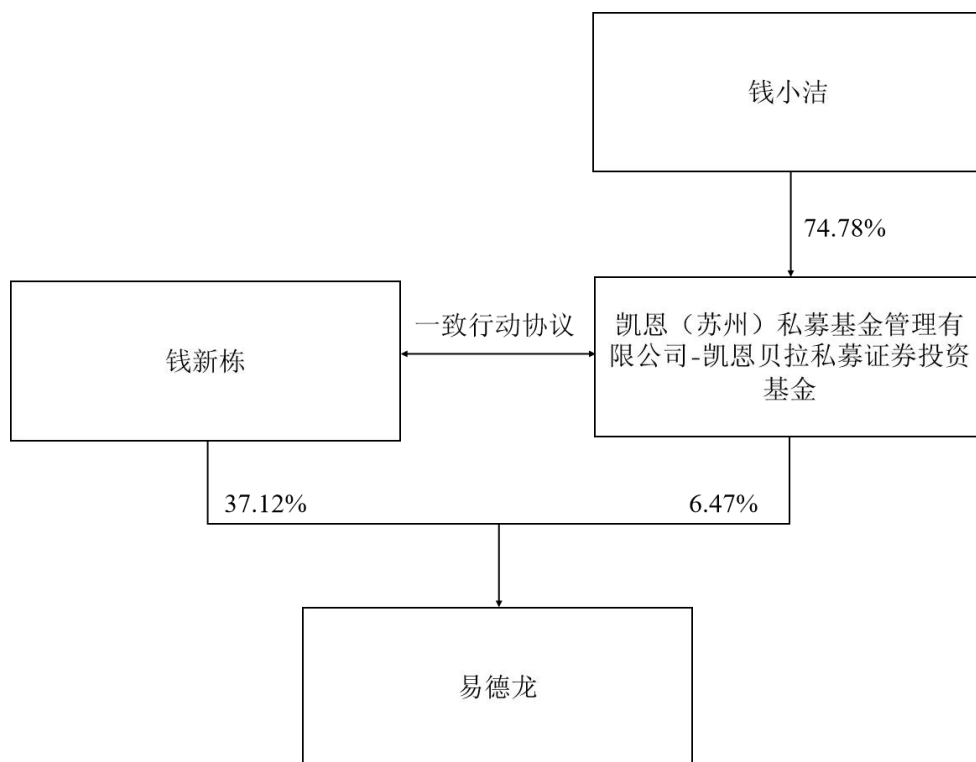
适用 不适用

4、报告期内公司控制权发生变更的情况说明

适用 不适用

5、公司与实际控制人之间的产权及控制关系的方框图

适用 不适用



6、实际控制人通过信托或其他资产管理方式控制公司

适用 不适用

**(三) 控股股东及实际控制人其他情况介绍**

适用 不适用

报告期内，凯恩(苏州)私募基金管理有限公司-凯恩贝拉私募证券投资基金实施股份减持，因基金持有人未等比例赎回，截至报告期末，公司实控人之一钱小洁女士在凯恩贝拉基金的权益比例由 2024 年期末的 73.12%提高至 74.78%。

**五、公司控股股东或第一大股东及其一致行动人累计质押股份数量占其所持公司股份数量比例达到 80%以上**

适用 不适用

**六、其他持股在百分之十以上的法人股东**

适用 不适用

**七、股份限制减持情况说明**

适用 不适用

**八、股份回购在报告期的具体实施情况**

适用 不适用

**九、优先股相关情况**

适用 不适用

## 第七节 债券相关情况

### 一、公司债券（含企业债券）和非金融企业债务融资工具

适用 不适用

### 二、可转换公司债券情况

适用 不适用

## 第八节 财务报告

### 一、审计报告

√适用 □不适用

容诚审字[2026]215Z0002号

苏州易德龙科技股份有限公司全体股东：

### 一、审计意见

我们审计了苏州易德龙科技股份有限公司（以下简称“易德龙”）财务报表，包括2025年12月31日的合并及母公司资产负债表，2025年度的合并及母公司利润表、合并及母公司现金流量表、合并及母公司所有者权益变动表以及相关财务报表附注。

我们认为，后附的财务报表在所有重大方面按照企业会计准则的规定编制，公允反映了易德龙2025年12月31日的合并及母公司财务状况以及2025年度的合并及母公司经营成果和现金流量。

### 二、形成审计意见的基础

我们按照中国注册会计师审计准则的规定执行了审计工作。审计报告的“注册会计师对财务报表审计的责任”部分进一步阐述了我们在这些准则下的责任。按照中国注册会计师职业道德守则和中国注册会计师独立性准则，我们独立于易德龙，并遵守了独立性准则中适用于公众利益实体财务报表审计的规定，同时履行了职业道德方面的其他责任。我们相信，我们获取的审计证据是充分、适当的，为发表审计意见提供了基础。

### 三、关键审计事项

关键审计事项是我们根据职业判断，认为对本期财务报表审计最为重要的事项。这些事项的应对以对财务报表整体进行审计并形成审计意见为背景，我们不对这些事项单独发表意见。

#### （一）收入确认

##### 1、事项描述

参见财务报表附注三、27和附注五、38，易德龙2025年度营业收入为228,958.20万元，由于营业收入的确认对财务报表影响较为重大，且收入是易德龙的关键业绩指标之一，从而存在易德龙管理层（以下简称管理层）为了达到特定目标或期望而操纵收入确认的固有风险，因此，我们将易德龙收入确认识别为关键审计事项。

##### 2、审计应对

针对该关键审计事项，我们执行的审计程序主要包括：

(1) 对易德龙销售与收款管理的关键内部控制设计和执行进行了解和测试，评价销售与收款的内部控制是否有效；

(2) 检查与收入确认相关的支持性文件，包括销售合同、销售发票、出货单、签收单、出口报关单、提单、银行收款单据等；

(3) 检查销售订单、合同、协议等相关文件中的重要条款，评价收入风险转移，收入确认时点的合理性；

(4) 检查易德龙收入期后退货情况，结合存货的退货入库管理，评价期后退货对公司收入的影响；

(5) 分析比较易德龙主要客户及新增客户的销售情况，查验分析主要客户及新增客户每月销售及变动情况，检查易德龙应收账款期后收款情况，并进行交易发生额及余额的函证，确认收入的真实性、准确性；

(6) 对于内销、外销收入是否跨期，我们检查期后对应的签收单与报关单、提单等的时点，确定收入确认的期间是否合理，分析评价当期内销、外销收入的真实性及合理性。

通过实施以上程序，我们没有发现易德龙收入确认存在异常。

## (二) 存货跌价准备计提

### 1、事项描述

参见财务报表附注三、13和附注五、8，截至2025年12月31日止，易德龙财务报表显示公司存货账面余额58,561.26万元，存货跌价准备4,217.62万元，存货账面价值54,343.64万元，占资产总额的比例为24.73%。由于存货账面价值占资产总额比重较大，存货跌价准备计提涉及管理层作出的重大判断，因此，我们将存货跌价准备计提作为关键审计事项。

### 2、审计应对

针对该关键审计事项，我们执行的审计程序主要包括：

(1) 对易德龙存货管理的关键内部控制设计和执行进行了解和测试，评价存货管理的内部控制是否有效；

(2) 对易德龙的存货实施监盘程序，检查存货的数量及存放状况，并重点对长库龄存货进行检查；

(3) 获取易德龙存货跌价准备计算表，抽取部分存货与通过监盘获知的情况比较以确认库龄与存放状态是否相符；

(4) 通过比较同产品历史售价，对管理层估计的预计售价进行评估，并与资产负债表日后的实际售价进行核对；

(5) 通过比较同类产品的历史销售费用和相关税费，对管理层估计的销售费用和相关税费进行评估，并与资产负债表日后的实际发生额进行核对；

(6) 选取部分存货项目，对其可收回金额和跌价准备期末余额进行复核测算。

通过实施以上程序，我们认为易德龙对存货的跌价准备计提方面所做的判断是恰当的。

#### 四、其他信息

管理层对其他信息负责。其他信息包括易德龙 2025 年度报告中涵盖的信息，但不包括财务报表和我们的审计报告。

我们对财务报表发表的审计意见不涵盖其他信息，我们也不对其他信息发表任何形式的鉴证结论。

结合我们对财务报表的审计，我们的责任是阅读其他信息，在此过程中，考虑其他信息是否与财务报表或我们在审计过程中了解到的情况存在重大不一致或者似乎存在重大错报。

基于我们已执行的工作，如果我们确定其他信息存在重大错报，我们应当报告该事实。在这方面，我们无任何事项需要报告。

#### 五、管理层和治理层对财务报表的责任

管理层负责按照企业会计准则的规定编制财务报表，使其实现公允反映，并设计、执行和维护必要的内部控制，以使财务报表不存在由于舞弊或错误导致的重大错报。

在编制财务报表时，管理层负责评估易德龙的持续经营能力，披露与持续经营相关的事项（如适用），并运用持续经营假设，除非管理层计划清算易德龙、终止运营或别无其他现实的选择。

治理层负责监督易德龙的财务报告过程。

#### 六、注册会计师对财务报表审计的责任

我们的目标是对财务报表整体是否不存在由于舞弊或错误导致的重大错报获取合理保证，并出具包含审计意见的审计报告。合理保证是高水平的保证，但并不能保证按照审计准则执行的审计在某一重大错报存在时总能发现。错报可能由于舞弊或错误导致，如果合理预期错报单

独或汇总起来可能影响财务报表使用者依据财务报表作出的经济决策，则通常认为错报是重大的。

在按照审计准则执行审计工作的过程中，我们运用职业判断，并保持职业怀疑。同时，我们也执行以下工作：

(1) 识别和评估由于舞弊或错误导致的财务报表重大错报风险，设计和实施审计程序以应对这些风险，并获取充分、适当的审计证据，作为发表审计意见的基础。由于舞弊可能涉及串通、伪造、故意遗漏、虚假陈述或凌驾于内部控制之上，未能发现由于舞弊导致的重大错报的风险高于未能发现由于错误导致的重大错报的风险。

(2) 了解与审计相关的内部控制，以设计恰当的审计程序。

(3) 评价管理层选用会计政策的恰当性和作出会计估计及相关披露的合理性。

(4) 对管理层使用持续经营假设的恰当性得出结论。同时，根据获取的审计证据，就可能导致对易德龙持续经营能力产生重大疑虑的事项或情况是否存在重大不确定性得出结论。如果我们得出结论认为存在重大不确定性，审计准则要求我们在审计报告中提请报表使用者注意财务报表中的相关披露；如果披露不充分，我们应当发表非无保留意见。我们的结论基于截至审计报告日可获得的信息。然而，未来的事项或情况可能导致易德龙不能持续经营。

(5) 评价财务报表的总体列报、结构和内容，并评价财务报表是否公允反映相关交易和事项。

(6) 就易德龙中实体或业务活动的财务信息获取充分、适当的审计证据，以对财务报表发表审计意见。我们负责指导、监督和执行集团审计，并对审计意见承担全部责任。

我们与治理层就计划的审计范围、时间安排和重大审计发现等事项进行沟通，包括沟通我们在审计中识别出的值得关注的内部控制缺陷。

我们还就已遵守与独立性相关的职业道德要求向治理层提供声明，并与治理层沟通可能被合理认为影响我们独立性的所有关系和其他事项，以及相关的防范措施。

从与治理层沟通过的事项中，我们确定哪些事项对本期财务报表审计最为重要，因而构成关键审计事项。我们在审计报告中描述这些事项，除非法律法规禁止公开披露这些事项，或在极少数情形下，如果合理预期在审计报告中沟通某事项造成的负面后果超过在公众利益方面产生的益处，我们确定不应在审计报告中沟通该事项。

(此页无正文，为苏州易德龙科技股份有限公司容诚审字[2026]215Z0002号审计报告之签字盖章页。)

容诚会计师事务所  
(特殊普通合伙)

中国注册会计师：\_\_\_\_\_   
 褚诗炜（项目合伙人）

中国注册会计师：\_\_\_\_\_   
 李丹

中国·北京

中国注册会计师：\_\_\_\_\_   
 汪庆

2026年4月20日

## 二、财务报表

### 合并资产负债表

2025年12月31日

编制单位：苏州易德龙科技股份有限公司

单位：元 币种：人民币

项目	附注	2025年12月31日	2024年12月31日
<b>流动资产：</b>			
货币资金	1	391,151,856.67	339,251,150.92
结算备付金			
拆出资金			
交易性金融资产	2		
衍生金融资产	3	254,592.18	
应收票据	4	456,342.65	21,953,363.24
应收账款	5	383,460,410.06	453,959,850.70
应收款项融资	7	54,380,232.67	69,173,830.88
预付款项	8	20,546,597.13	18,954,051.40
应收保费			
应收分保账款			
应收分保合同准备金			
其他应收款	9	8,981,706.70	6,421,958.83
其中：应收利息			
应收股利			

买入返售金融资产			
存货	10	543,436,444.22	598,301,113.61
其中：数据资源			
合同资产			
持有待售资产			
一年内到期的非流动资产			
其他流动资产	13	52,488,012.76	23,885,173.97
流动资产合计		1,455,156,195.04	1,531,900,493.55
<b>非流动资产：</b>			
发放贷款和垫款			
债权投资			
其他债权投资			
长期应收款			
长期股权投资			
其他权益工具投资	18	1,000,000.00	
其他非流动金融资产	19	44,357,230.21	47,042,410.37
投资性房地产			
固定资产	21	599,198,884.12	636,049,977.70
在建工程	22	437,237.23	15,940,169.91
生产性生物资产			
油气资产			
使用权资产	25	21,789,281.32	26,462,498.34
无形资产	26	34,871,886.82	40,827,275.86
其中：数据资源			
开发支出			
其中：数据资源			
商誉			
长期待摊费用	28	31,989,466.13	28,947,058.64
递延所得税资产	29	3,960,387.56	2,288,064.15
其他非流动资产	30	4,869,721.34	1,661,061.78
非流动资产合计		742,474,094.73	799,218,516.75
资产总计		2,197,630,289.77	2,331,119,010.30
<b>流动负债：</b>			
短期借款	32	19,635,151.27	77,117,037.65
向中央银行借款			
拆入资金			
交易性金融负债			
衍生金融负债	33	245,037.95	
应付票据	35	33,157,756.03	46,750,350.64
应付账款	36	400,832,137.51	543,039,797.90
预收款项			
合同负债	38	4,301,742.36	9,373,814.22
卖出回购金融资产款			
吸收存款及同业存放			
代理买卖证券款			
代理承销证券款			
应付职工薪酬	39	57,039,852.28	49,363,039.27

应交税费	40	14,502,195.85	10,562,543.43
其他应付款	41	14,952,301.73	20,849,647.60
其中：应付利息			
应付股利			
应付手续费及佣金			
应付分保账款			
持有待售负债			
一年内到期的非流动负债	43	7,301,621.27	6,917,585.82
其他流动负债	44	432,691.71	2,415,929.56
流动负债合计		552,400,487.96	766,389,746.09
<b>非流动负债：</b>			
保险合同准备金			
长期借款			
应付债券			
其中：优先股			
永续债			
租赁负债	47	20,233,972.46	25,709,572.20
长期应付款			
长期应付职工薪酬			
预计负债			
递延收益	51	3,805,452.95	4,564,711.87
递延所得税负债	29	15,153,269.15	13,480,157.41
其他非流动负债			
非流动负债合计		39,192,694.56	43,754,441.48
负债合计		591,593,182.52	810,144,187.57
<b>所有者权益（或股东权益）：</b>			
实收资本（或股本）	53	160,441,200.00	160,441,200.00
其他权益工具			
其中：优先股			
永续债			
资本公积	55	378,283,143.89	380,216,788.58
减：库存股	56	43,560,120.59	72,600,200.98
其他综合收益	57	45,701.06	4,793,586.45
专项储备			
盈余公积	59	83,605,343.79	83,605,343.79
一般风险准备			
未分配利润	60	1,010,783,059.92	949,032,089.59
归属于母公司所有者权益（或股东权益）合计		1,589,598,328.07	1,505,488,807.43
少数股东权益		16,438,779.18	15,486,015.30
所有者权益（或股东权益）合计		1,606,037,107.25	1,520,974,822.73
负债和所有者权益（或股东权益）总计		2,197,630,289.77	2,331,119,010.30

公司负责人：钱新栋

主管会计工作负责人：蒋艳

会计机构负责人：蒋艳

## 母公司资产负债表

2025年12月31日

编制单位：苏州易德龙科技股份有限公司

单位：元 币种：人民币

项目	附注	2025年12月31日	2024年12月31日
<b>流动资产：</b>			
货币资金		101,846,388.14	184,417,645.30
交易性金融资产			
衍生金融资产		254,592.18	
应收票据		360,500.76	19,629,021.74
应收账款	1	514,917,254.76	604,106,625.47
应收款项融资		47,292,453.19	48,614,051.21
预付款项		8,872,759.30	7,586,784.52
其他应收款	2	3,484,645.50	4,026,760.87
其中：应收利息			
应收股利			
存货		319,234,666.72	365,080,629.13
其中：数据资源			
合同资产			
持有待售资产			
一年内到期的非流动资产			
其他流动资产		4,266,735.70	1,004,842.65
流动资产合计		1,000,529,996.25	1,234,466,360.89
<b>非流动资产：</b>			
债权投资			
其他债权投资			
长期应收款			
长期股权投资	3	333,712,107.33	191,379,026.66
其他权益工具投资		1,000,000.00	
其他非流动金融资产		44,357,230.21	47,042,410.37
投资性房地产			
固定资产		510,718,687.24	541,989,408.89
在建工程		245,137.23	15,940,169.91
生产性生物资产			
油气资产			
使用权资产		132,426.37	201,518.39
无形资产		34,830,542.65	40,791,813.11
其中：数据资源			
开发支出			
其中：数据资源			
商誉			
长期待摊费用		10,265,158.79	7,089,660.43
递延所得税资产			
其他非流动资产		449,194.40	637,956.00
非流动资产合计		935,710,484.22	845,071,963.76

资产总计		1,936,240,480.47	2,079,538,324.65
<b>流动负债：</b>			
短期借款		12,007,785.55	77,117,037.65
交易性金融负债			
衍生金融负债		245,037.95	
应付票据		33,157,756.03	46,750,350.64
应付账款		365,137,271.74	441,525,060.79
预收款项			
合同负债		4,203,607.61	9,206,027.57
应付职工薪酬		44,918,609.36	39,618,432.61
应交税费		4,812,122.20	5,896,454.80
其他应付款		14,492,454.64	20,575,926.54
其中：应付利息			
应付股利			
持有待售负债			
一年内到期的非流动负债		69,246.51	67,335.50
其他流动负债		411,477.56	1,069,775.79
流动负债合计		479,455,369.15	641,826,401.89
<b>非流动负债：</b>			
长期借款			
应付债券			
其中：优先股			
永续债			
租赁负债		35,599.18	122,898.78
长期应付款			
长期应付职工薪酬			
预计负债			
递延收益		3,805,452.95	4,564,711.87
递延所得税负债		15,139,251.79	13,480,157.49
其他非流动负债			
非流动负债合计		18,980,303.92	18,167,768.14
负债合计		498,435,673.07	659,994,170.03
<b>所有者权益（或股东权益）：</b>			
实收资本（或股本）		160,441,200.00	160,441,200.00
其他权益工具			
其中：优先股			
永续债			
资本公积		377,042,516.94	378,976,161.63
减：库存股		43,560,120.59	72,600,200.98
其他综合收益		1,499,132.51	216,706.48
专项储备			
盈余公积		83,555,424.58	83,555,424.58
未分配利润		858,826,653.96	868,954,862.91
所有者权益（或股东权益）合计		1,437,804,807.40	1,419,544,154.62
负债和所有者权益（或股东权益）总计		1,936,240,480.47	2,079,538,324.65

公司负责人：钱新栋

主管会计工作负责人：蒋艳

会计机构负责人：蒋艳

## 合并利润表

2025年1—12月

单位：元 币种：人民币

项目	附注	2025年度	2024年度
一、营业总收入	61	2,289,582,015.73	2,161,051,635.89
其中：营业收入	61	2,289,582,015.73	2,161,051,635.89
利息收入			
已赚保费			
手续费及佣金收入			
二、营业总成本		2,032,811,690.10	1,917,531,785.44
其中：营业成本	61	1,707,168,898.84	1,618,568,995.98
利息支出			
手续费及佣金支出			
退保金			
赔付支出净额			
提取保险责任准备金净额			
保单红利支出			
分保费用			
税金及附加	62	15,263,615.62	15,545,497.11
销售费用	63	35,167,446.36	31,119,252.63
管理费用	64	139,880,547.21	126,611,092.19
研发费用	65	144,558,933.82	116,990,473.21
财务费用	66	-9,227,751.75	8,696,474.32
其中：利息费用		-463,286.72	13,001,128.74
利息收入		6,879,732.53	7,904,107.29
加：其他收益	67	13,333,679.75	4,438,511.33
投资收益（损失以“-”号填列）	68	-3,348,895.55	429,405.95
其中：对联营企业和合营企业的投资收益			
以摊余成本计量的金融资产终止确认收益			
汇兑收益（损失以“-”号填列）			
净敞口套期收益（损失以“-”号填列）			
公允价值变动收益（损失以“-”号填列）	70	9,554.23	
信用减值损失（损失以“-”号填列）	71	1,044,496.61	-618,496.63
资产减值损失（损失以“-”号填列）	72	-6,550,589.63	-33,548,101.25

资产处置收益（损失以“－”号填列）	73	-270,531.58	340,928.37
三、营业利润（亏损以“－”号填列）		260,988,039.46	214,562,098.22
加：营业外收入	74	495,712.39	80,225.61
减：营业外支出	75	10,314,596.59	2,957,120.26
四、利润总额（亏损总额以“－”号填列）		251,169,155.26	211,685,203.57
减：所得税费用	76	26,499,221.05	24,552,011.44
五、净利润（净亏损以“－”号填列）		224,669,934.21	187,133,192.13
（一）按经营持续性分类			
1.持续经营净利润（净亏损以“－”号填列）		224,669,934.21	187,133,192.13
2.终止经营净利润（净亏损以“－”号填列）			
（二）按所有权归属分类			
1.归属于母公司股东的净利润（净亏损以“－”号填列）		222,192,170.33	184,148,877.35
2.少数股东损益（净亏损以“－”号填列）		2,477,763.88	2,984,314.78
六、其他综合收益的税后净额		-4,747,885.39	8,656,023.39
（一）归属母公司所有者的其他综合收益的税后净额			
1.不能重分类进损益的其他综合收益			
（1）重新计量设定受益计划变动额			
（2）权益法下不能转损益的其他综合收益			
（3）其他权益工具投资公允价值变动			
（4）企业自身信用风险公允价值变动			
2.将重分类进损益的其他综合收益		-4,747,885.39	8,656,023.39
（1）权益法下可转损益的其他综合收益			
（2）其他债权投资公允价值变动			
（3）金融资产重分类计入其他综合收益的金额			
（4）其他债权投资信用减值准备		1,282,426.03	
（5）现金流量套期储备			
（6）外币财务报表折算差额		-6,030,311.42	8,656,023.39
（7）其他			
（二）归属于少数股东的其他综合收益的税后净额			
七、综合收益总额		219,922,048.82	195,789,215.52

(一) 归属于母公司所有者的综合收益总额		217,444,284.94	192,804,900.74
(二) 归属于少数股东的综合收益总额		2,477,763.88	2,984,314.78
八、每股收益：			
(一) 基本每股收益(元/股)		1.38	1.15
(二) 稀释每股收益(元/股)		1.38	1.15

本期发生同一控制下企业合并的，被合并方在合并前实现的净利润为：0元,上期被合并方实现的净利润为：0元。

公司负责人：钱新栋

主管会计工作负责人：蒋艳

会计机构负责人：蒋艳

### 母公司利润表

2025年1—12月

单位：元 币种：人民币

项目	附注	2025年度	2024年度
一、营业收入	4	2,020,581,383.55	2,026,671,917.17
减：营业成本	4	1,568,833,636.13	1,563,010,701.22
税金及附加		14,684,709.91	14,981,177.05
销售费用		32,124,785.51	27,721,927.55
管理费用		110,290,007.53	101,297,098.06
研发费用		137,947,400.05	110,846,907.87
财务费用		-533,295.87	4,583,054.25
其中：利息费用		-1,183,465.65	10,727,391.46
利息收入		3,563,371.40	2,956,991.02
加：其他收益		12,927,003.04	4,010,336.35
投资收益（损失以“-”号填列）	5	1,461,385.00	6,752,395.39
其中：对联营企业和合营企业的投资收益			
以摊余成本计量的金融资产终止确认收益			
净敞口套期收益（损失以“-”号填列）			
公允价值变动收益（损失以“-”号填列）		9,554.23	
信用减值损失（损失以“-”号填列）		2,513,198.96	-146,238.02
资产减值损失（损失以“-”号填列）		-3,430,543.84	-32,588,742.42
资产处置收益（损失以“-”号填列）		789,897.37	866,862.41
二、营业利润（亏损以“-”号填列）		171,504,635.05	183,125,664.88
加：营业外收入		493,179.35	32,229.11

减：营业外支出		9,353,342.65	1,291,138.95
三、利润总额（亏损总额以“-”号填列）		162,644,471.75	181,866,755.04
减：所得税费用		12,331,480.70	14,405,402.89
四、净利润（净亏损以“-”号填列）		150,312,991.05	167,461,352.15
（一）持续经营净利润（净亏损以“-”号填列）		150,312,991.05	167,461,352.15
（二）终止经营净利润（净亏损以“-”号填列）			
五、其他综合收益的税后净额		1,282,426.03	216,706.48
（一）不能重分类进损益的其他综合收益			
1.重新计量设定受益计划变动额			
2.权益法下不能转损益的其他综合收益			
3.其他权益工具投资公允价值变动			
4.企业自身信用风险公允价值变动			
（二）将重分类进损益的其他综合收益		1,282,426.03	216,706.48
1.权益法下可转损益的其他综合收益			
2.其他债权投资公允价值变动			
3.金融资产重分类计入其他综合收益的金额			
4.其他债权投资信用减值准备		1,282,426.03	216,706.48
5.现金流量套期储备			
6.外币财务报表折算差额			
7.其他			
六、综合收益总额		151,595,417.08	167,678,058.63
七、每股收益：			
（一）基本每股收益(元/股)			
（二）稀释每股收益(元/股)			

公司负责人：钱新栋

主管会计工作负责人：蒋艳

会计机构负责人：蒋艳

合并现金流量表

2025年1—12月

单位：元 币种：人民币

项目	附注	2025年度	2024年度
一、经营活动产生的现金流量：			

销售商品、提供劳务收到的现金	78	2,551,618,817.32	2,262,574,893.35
客户存款和同业存放款项净增加额			
向中央银行借款净增加额			
向其他金融机构拆入资金净增加额			
收到原保险合同保费取得的现金			
收到再保业务现金净额			
保户储金及投资款净增加额			
收取利息、手续费及佣金的现金			
拆入资金净增加额			
回购业务资金净增加额			
代理买卖证券收到的现金净额			
收到的税费返还	78	15,772,377.18	28,236,183.23
收到其他与经营活动有关的现金	78	17,608,962.08	18,046,078.58
经营活动现金流入小计		2,585,000,156.58	2,308,857,155.16
购买商品、接受劳务支付的现金	78	1,674,840,706.94	1,580,777,389.60
客户贷款及垫款净增加额			
存放中央银行和同业款项净增加额			
支付原保险合同赔付款项的现金			
拆出资金净增加额			
支付利息、手续费及佣金的现金			
支付保单红利的现金			
支付给职工及为职工支付的现金	78	413,779,900.69	328,422,003.31
支付的各项税费	78	52,527,166.16	57,326,349.41
支付其他与经营活动有关的现金	78	88,860,919.72	66,301,470.98
经营活动现金流出小计		2,230,008,693.51	2,032,827,213.30
经营活动产生的现金流量净额		354,991,463.07	276,029,941.86
<b>二、投资活动产生的现金流量：</b>			
收回投资收到的现金	78	81,721,680.16	33,882,060.72
取得投资收益收到的现金	78	3,267,260.09	1,931,149.81
处置固定资产、无形资产和其他长期资产收回的现金净额	78	80,108.96	791,203.65
处置子公司及其他营业单位收到的现金净额			

收到其他与投资活动有关的现金			
投资活动现金流入小计		85,069,049.21	36,604,414.18
购建固定资产、无形资产和其他长期资产支付的现金	78	88,146,368.76	101,436,053.96
投资支付的现金	78	80,036,500.00	33,000,000.00
质押贷款净增加额			
取得子公司及其他营业单位支付的现金净额			
支付其他与投资活动有关的现金			
投资活动现金流出小计		168,182,868.76	134,436,053.96
投资活动产生的现金流量净额		-83,113,819.55	-97,831,639.78
<b>三、筹资活动产生的现金流量：</b>			
吸收投资收到的现金	78	100,000.00	800,001.00
其中：子公司吸收少数股东投资收到的现金	78	100,000.00	800,001.00
取得借款收到的现金	78	184,627,365.72	263,518,091.06
收到其他与筹资活动有关的现金	78	5,736,484.00	23,507,831.00
筹资活动现金流入小计		190,463,849.72	287,825,923.06
偿还债务支付的现金	78	231,667,079.01	379,211,668.23
分配股利、利润或偿付利息支付的现金	78	164,009,286.77	54,120,254.89
其中：子公司支付给少数股东的股利、利润	78	1,625,000.00	2,125,000.00
支付其他与筹资活动有关的现金	78	8,915,282.13	15,247,699.05
筹资活动现金流出小计		404,591,647.91	448,579,622.17
筹资活动产生的现金流量净额		-214,127,798.19	-160,753,699.11
<b>四、汇率变动对现金及现金等价物的影响</b>		-5,849,139.58	1,394,344.24
<b>五、现金及现金等价物净增加额</b>		51,900,705.75	18,838,947.21
加：期初现金及现金等价物余额		339,251,150.92	320,412,203.71
<b>六、期末现金及现金等价物余额</b>		391,151,856.67	339,251,150.92

公司负责人：钱新栋

主管会计工作负责人：蒋艳

会计机构负责人：蒋艳

## 母公司现金流量表

2025年1—12月

单位：元 币种：人民币

项目	附注	2025年度	2024年度
<b>一、经营活动产生的现金流量：</b>			
销售商品、提供劳务收到的现金		2,263,192,297.26	2,026,055,009.16
收到的税费返还		15,772,377.18	28,236,183.23
收到其他与经营活动有关的现金		14,049,797.62	12,751,227.67
经营活动现金流入小计		2,293,014,472.06	2,067,042,420.06
购买商品、接受劳务支付的现金		1,533,749,106.15	1,455,081,752.05
支付给职工及为职工支付的现金		346,003,434.60	277,958,880.68
支付的各项税费		26,363,651.11	37,584,987.05
支付其他与经营活动有关的现金		71,148,498.97	48,173,725.83
经营活动现金流出小计		1,977,264,690.83	1,818,799,345.61
经营活动产生的现金流量净额		315,749,781.23	248,243,074.45
<b>二、投资活动产生的现金流量：</b>			
收回投资收到的现金		38,721,680.16	882,060.72
取得投资收益收到的现金		8,077,540.64	8,306,149.81
处置固定资产、无形资产和其他长期资产收回的现金净额		4,048,266.45	2,737,178.92
处置子公司及其他营业单位收到的现金净额			
收到其他与投资活动有关的现金			23,000,000.00
投资活动现金流入小计		50,847,487.25	34,925,389.45
购建固定资产、无形资产和其他长期资产支付的现金		53,275,093.07	37,963,058.07
投资支付的现金		178,770,500.00	2,100,000.00
取得子公司及其他营业单位支付的现金净额			
支付其他与投资活动有关的现金			23,000,000.00
投资活动现金流出小计		232,045,593.07	63,063,058.07
投资活动产生的现金流量净额		-181,198,105.82	-28,137,668.62
<b>三、筹资活动产生的现金流量：</b>			
吸收投资收到的现金			
取得借款收到的现金		177,000,000.00	261,518,091.06
收到其他与筹资活动有关的现金		5,736,484.00	23,507,831.00
筹资活动现金流入小计		182,736,484.00	285,025,922.06
偿还债务支付的现金		231,667,079.01	375,211,668.23
分配股利、利润或偿付利息支付的现金		162,405,946.62	51,951,229.88

支付其他与筹资活动有关的现金		1,626,867.90	10,814,863.90
筹资活动现金流出小计		395,699,893.53	437,977,762.01
筹资活动产生的现金流量净额		-212,963,409.53	-152,951,839.95
四、汇率变动对现金及现金等价物的影响		-4,159,523.04	2,202,952.87
五、现金及现金等价物净增加额		-82,571,257.16	69,356,518.75
加：期初现金及现金等价物余额		184,417,645.30	115,061,126.55
六、期末现金及现金等价物余额		101,846,388.14	184,417,645.30

公司负责人：钱新栋

主管会计工作负责人：蒋艳

会计机构负责人：蒋艳

合并所有者权益变动表

2025年1—12月

单位：元 币种：人民币

项目	2025年度														
	归属于母公司所有者权益											少数股东权益	所有者权益合计		
	实收资本 (或股本)	其他权益工具			资本公积	减：库存股	其他综合收益	专项储备	盈余公积	一般风险准备	未分配利润			其他	小计
	优先股	永续债	其他												
一、上年年末余额	160,441,200.00				380,216,788.58	72,600,200.98	4,793,586.45		83,605,343.79		949,032,089.59		1,505,488,807.43	15,486,015.30	1,520,974,822.73
加：会计政策变更															
前期差错更正															
其他															
二、本年期初余额	160,441,200.00				380,216,788.58	72,600,200.98	4,793,586.45		83,605,343.79		949,032,089.59		1,505,488,807.43	15,486,015.30	1,520,974,822.73
三、本期增减变动金额（减少以“—”号填列）					-1,933,644.69	-29,040,080.39	-4,747,885.39				61,750,970.33		84,109,520.64	952,763.88	85,062,284.52
（一）综合收益总额							-4,747,885.39				222,192,170.33		217,444,284.94	2,477,763.88	219,922,048.82
（二）所有者投入和减少资本					17,703,303.30								17,703,303.30	100,000.00	17,803,303.30
1. 所有者投入的普通股														100,000.00	100,000.00
2. 其他权益工具持有者投入资本															

苏州易德龙科技股份有限公司2025年年度报告

3. 股份支付计入所有者权益的金额					17,703,303.30							17,703,303.30		17,703,303.30
4. 其他														
(三) 利润分配														
1. 提取盈余公积														
2. 提取一般风险准备														
3. 对所有者(或股东)的分配														
4. 其他														
(四) 所有者权益内部结转														
1. 资本公积转增资本(或股本)														
2. 盈余公积转增资本(或股本)														
3. 盈余公积弥补亏损														
4. 设定受益计划变动额结转留存收益														
5. 其他综合收益结转留存收益														
6. 其他														
(五) 专项储备														
1. 本期提取														
2. 本期使用														
(六) 其他					-19,636,947.99	-29,040,080.39						9,403,132.40		9,403,132.40
四、本期期末余额	160,441,200.00	-	-	-	378,283,143.89	43,560,120.59	45,701.06	83,605,343.79	1,010,783,059.92		1,589,598,328.07	16,438,779.18	1,606,037,107.25	

项目	2024 年度														
	归属于母公司所有者权益												少数股东权益	所有者权益合计	
	实收资本 (或股本)	其他权益工具			资本公积	减：库存股	其他综合收益	专项储备	盈余公积	一般风险准备	未分配利润	其他			小计
	优先股	永续债	其他												
一、上年年末余额	160,883,900.00				383,229,233.08	79,204,662.98	-3,862,436.94		83,605,343.79		806,005,098.24		1,350,656,475.19	13,826,699.52	1,364,483,174.71
加：会计政策变更															
前期差错更正															
其他															
二、本年期初余额	160,883,900.00				383,229,233.08	79,204,662.98	-3,862,436.94		83,605,343.79		806,005,098.24		1,350,656,475.19	13,826,699.52	1,364,483,174.71
三、本期增减变动金额（减少以“—”号填列）	-442,700.00				-3,012,444.50	-6,604,462.00	8,656,023.39				143,026,991.35		154,832,332.24	1,659,315.78	156,491,648.02
（一）综合收益总额							8,656,023.39				184,148,877.35		192,804,900.74	2,984,314.78	195,789,215.52
（二）所有者投入和减少资本					3,202,136.05								3,202,136.05	800,001.00	4,002,137.05
1. 所有者投入的普通股														800,001.00	800,001.00
2. 其他权益工具持有者投入资本															-
3. 股份支付计入所有者权益的金额					3,202,136.05								3,202,136.05		3,202,136.05

苏州易德龙科技股份有限公司2025年年度报告

4. 其他														
(三) 利润分配														
1. 提取盈余公 积														
2. 提取一般风 险准备														
3. 对所有 者(或股 东)的分 配														
4. 其他														
(四) 所有者权 益内部结转	-442,700.00			-6,214,580.55	-6,604,462.00	-	-	-	-			-52,818.55		-52,818.55
1. 资本公积转 增资本(或股 本)														
2. 盈余公积转 增资本(或股 本)														
3. 盈余公积弥 补亏损														
4. 设定受益计 划变动额结转留 存收益														
5. 其他综合收 益结转留存收益														
6. 其他	-442,700.00			-6,214,580.55	-6,604,462.00							-52,818.55		-52,818.55
(五) 专项储备														
1. 本期提取														
2. 本期使用														
(六) 其他														
四、本期期末余 额	160,441,200.00			380,216,788.58	72,600,200.98	4,793,586.45		83,605,343.79		949,032,089.59		1,505,488,807.43	15,486,015.30	1,520,974,822.73

公司负责人：钱新栋

主管会计工作负责人：蒋艳

会计机构负责人：蒋艳

母公司所有者权益变动表  
2025年1—12月

单位：元 币种：人民币

项目	2025年度										
	实收资本(或股本)	其他权益工具			资本公积	减：库存股	其他综合收益	专项储备	盈余公积	未分配利润	所有者权益合计
		优先股	永续债	其他							
一、上年年末余额	160,441,200.00				378,976,161.63	72,600,200.98	216,706.48		83,555,424.58	868,954,862.91	1,419,544,154.62
加：会计政策变更											
前期差错更正											
其他											
二、本年期初余额	160,441,200.00				378,976,161.63	72,600,200.98	216,706.48		83,555,424.58	868,954,862.91	1,419,544,154.62
三、本期增减变动金额（减少以“－”号填列）					-1,933,644.69	-29,040,080.39	1,282,426.03			-10,128,208.95	18,260,652.78
（一）综合收益总额							1,282,426.03			150,312,991.05	151,595,417.08
（二）所有者投入和减少资本					17,703,303.30						17,703,303.30
1. 所有者投入的普通股											
2. 其他权益工具持有者投入资本											
3. 股份支付计入所有者权益的金额					17,703,303.30						17,703,303.30
4. 其他											
（三）利润分配										-160,441,200.00	-160,441,200.00
1. 提取盈余公积											
2. 对所有者（或股东）的分配										-160,441,200.00	-160,441,200.00
3. 其他											
（四）所有者权益内部结转											
1. 资本公积转增资本（或股本）											

苏州易德龙科技股份有限公司2025年年度报告

2. 盈余公积转增资本（或股本）											
3. 盈余公积弥补亏损											
4. 设定受益计划变动额结转留存收益											
5. 其他综合收益结转留存收益											
6. 其他											
（五）专项储备											
1. 本期提取											
2. 本期使用											
（六）其他					-19,636,947.99	-29,040,080.39				9,403,132.40	
四、本期末余额	160,441,200.00				377,042,516.94	43,560,120.59	1,499,132.51		83,555,424.58	858,826,653.96	1,437,804,807.40

项目	2024 年度										
	实收资本(或股本)	其他权益工具			资本公积	减：库存股	其他综合收益	专项储备	盈余公积	未分配利润	所有者权益合计
		优先股	永续债	其他							
一、上年年末余额	160,883,900.00				381,988,606.13	79,204,662.98			83,555,424.58	742,615,396.76	1,289,838,664.49
加：会计政策变更											
前期差错更正											
其他											
二、本年期初余额	160,883,900.00				381,988,606.13	79,204,662.98			83,555,424.58	742,615,396.76	1,289,838,664.49
三、本期增减变动金额（减少以“-”号填列）	-442,700.00				-3,012,444.50	-6,604,462.00	216,706.48			126,339,466.15	129,705,490.13
（一）综合收益总额							216,706.48			167,461,352.15	167,678,058.63
（二）所有者投入和减少资本					3,202,136.05						3,202,136.05
1. 所有者投入的普通股											
2. 其他权益工具持有者投入资本											

苏州易德龙科技股份有限公司2025年年度报告

3. 股份支付计入所有者权益的金额					3,202,136.05						3,202,136.05
4. 其他											
(三) 利润分配										-41,121,886.00	-41,121,886.00
1. 提取盈余公积											
2. 对所有者（或股东）的分配										-41,121,886.00	-41,121,886.00
3. 其他											
(四) 所有者权益内部结转	-442,700.00				-6,214,580.55	-6,604,462.00					-52,818.55
1. 资本公积转增资本（或股本）											
2. 盈余公积转增资本（或股本）											
3. 盈余公积弥补亏损											
4. 设定受益计划变动额结转留存收益											
5. 其他综合收益结转留存收益											
6. 其他	-442,700.00				-6,214,580.55	-6,604,462.00					-52,818.55
(五) 专项储备											
1. 本期提取											
2. 本期使用											
(六) 其他											
四、本期期末余额	160,441,200.00				378,976,161.63	72,600,200.98	216,706.48		83,555,424.58	868,954,862.91	1,419,544,154.62

公司负责人：钱新栋

主管会计工作负责人：蒋艳

会计机构负责人：蒋艳

### 三、公司基本情况

#### 1、公司概况

√适用 □不适用

苏州易德龙科技股份有限公司（以下简称“公司”或“本公司”）前身为苏州市易德龙电器有限公司，是经苏州市吴县工商行政管理局批准，由王明和王邻两名自然人股东于2001年5月31日共同出资组建，原注册资本为人民币100.00万元。

经历次增资和股权转让，公司于2015年8月5日经临时股东会决议，将苏州市易德龙电器有限公司整体变更设立为股份有限公司，注册资本为人民币12,000.00万元。

2017年6月12日，经中国证券监督管理委员会证监许可[2017]796号文《关于核准苏州易德龙科技股份有限公司首次公开发行股票批复》的核准，公司向社会公众投资者定价发行人民币普通股（A股）4,000.00万股，每股面值人民币1.00元，每股发行认购价格为人民币10.68元，共计募集人民币42,720.00万元。经此发行，注册资本变更为人民币16,000.00万元。此次注册资本变更由大华会计师事务所（特殊普通合伙）以大华验字[2017]000414号验资报告验证，并于2017年10月12日完成工商变更。

2021年3月18日经公司2021年第二次临时股东大会，审议通过《关于公司〈2021年限制性股票激励计划（草案）〉及其摘要的议案》、《关于公司〈2021年限制性股票激励计划实施考核管理办法〉的议案》，公司计划拟授予的限制性股票数量为1,600,000股，其中首次授予1,289,000股。2021年8月4日完成工商变更，注册资本变更为人民币161,289,000.00元。此次注册资本变更由大华会计师事务所（特殊普通合伙）以大华验字[2021]000243号验资报告验证。

2022年2月21日经公司第三届董事会第四次会议审议通过的《关于向激励对象授予预留部分限制性股票的议案》，公司向符合条件的40名激励对象授予311,000股限制性股票。截至2022年3月16日止，共计收到38名限制性股票激励对象缴纳的出资款人民币6,967,908.00元，本次授予限制性股票后，注册资本变更为人民币161,589,600.00元。此次注册资本变更由大华会计师事务所（特殊普通合伙）以大华验字[2022]000153号验资报告验证。

2022年4月26日经公司第三届董事会第六次会议、第三届监事会第六次会议审议通过了《关于回购注销部分激励对象已获授但尚未解除限售的限制性股票的议案》，共注销限制性股票186,000股，于2022年7月8日完成，本次注销股票后，注册资本变更为人民币161,403,600.00元。

2023年4月26日经公司第三届董事会第十四次会议、第三届监事会第十四次会议审议通过了《关于回购注销2021年限制性股票激励计划部分已获授但尚未解除限售的限制性股票议案》，

共注销限制性股票 519,700 股，于 2023 年 6 月 27 日完成，本次注销股票后，注册资本变更为人民币 160,883,900.00 元。

2024 年 4 月 24 日，经公司第三届董事会第十九次会议、第三届监事会第十九次会议审议通过的《关于回购注销 2021 年限制性股票激励计划部分已获授但尚未解除限售的限制性股票及调整回购价格的议案》，共注销限制性股票 442,700 股，于 2024 年 6 月 26 日完成，本次注销股票后，注册资本变更为人民币 160,441,200.00 元。

公司统一社会信用代码为 913205007286932684，公司总部的经营地址为江苏省苏州市相城经济开发区春兴路 50 号，法定代表人为钱新栋。

公司属于电子制造服务行业，主要产品和服务为研发、生产、销售与通讯、工控、医疗、汽车、航空航天等领域相配套的电子产品或组件，并提供相应的配套服务；研发、生产、销售与系统级封装行业相配套的电子产品或组件，并提供相应的配套服务；研发、销售企业管理软件，并提供相应的配套服务；经营与本企业相关的产品、设备、配件、原辅材料及技术的进出口业务。

财务报表批准报出日：本财务报表业经本公司董事会于 2026 年 4 月 20 日决议批准报出。

#### 四、财务报表的编制基础

##### 1、编制基础

本公司以持续经营为基础，根据实际发生的交易和事项，按照企业会计准则及其应用指南和准则解释的规定进行确认和计量，在此基础上编制财务报表。此外，本公司还按照中国证监会《公开发行证券的公司信息披露编报规则第 15 号——财务报告的一般规定（2023 年修订）》披露有关财务信息。

##### 2、持续经营

适用 不适用

本公司对自报告期末起 12 个月的持续经营能力进行了评估，未发现影响本公司持续经营能力的事项，本公司以持续经营为基础编制财务报表是合理的。

#### 五、重要会计政策及会计估计

具体会计政策和会计估计提示：

适用 不适用

本公司下列重要会计政策、会计估计根据企业会计准则制定。未提及的业务按企业会计准则中相关会计政策执行。

## 1、遵循企业会计准则的声明

本公司所编制的财务报表符合企业会计准则的要求，真实、完整地反映了公司的财务状况、经营成果、股东权益变动和现金流量等有关信息。

## 2、会计期间

本公司会计年度自公历1月1日起至12月31日止。

## 3、营业周期

适用 不适用

本公司正常营业周期为一年。

## 4、记账本位币

本公司的记账本位币为人民币，境外(分)子公司按经营所处的主要经济环境中的货币为记账本位币。

## 5、重要性标准确定方法和选择依据

适用 不适用

项目	重要性标准
重要的单项计提坏账准备的应收款项	单项应收款金额超过资产总额 0.5%
重要的在建工程	单项在建工程金额超过资产总额 0.5%
重要的非全资子公司	非全资子公司收入金额超过集团汇总收入 10%

## 6、同一控制下和非同一控制下企业合并的会计处理方法

适用 不适用

### (1) 同一控制下的企业合并

本公司在企业合并中取得的资产和负债，在合并日按取得被合并方在最终控制方合并财务报表中的账面价值计量。其中，对于被合并方与本公司在企业合并前采用的会计政策和会计期间不同的，基于重要性原则统一会计政策和会计期间，即按照本公司的会计政策和会计期间对被合并方资产、负债的账面价值进行调整。本公司在企业合并中取得的净资产账面价值与所支付对价的账面价值之间存在差额的，首先调整资本公积（资本溢价或股本溢价），资本公积（资本溢价或股本溢价）的余额不足冲减的，依次冲减盈余公积和未分配利润。

通过分步交易实现同一控制下企业合并的会计处理方法见本附注7（6）。

### (2) 非同一控制下的企业合并

本公司在企业合并中取得的被购买方各项可辨认资产和负债，在购买日按其公允价值计量。其中，对于被购买方与本公司在企业合并前采用的会计政策和会计期间不同的，基于重要性原则统一会计政策和会计期间，即按照本公司的会计政策和会计期间对被购买方资产、负债的账面价值进行调整。本公司在购买日的合并成本大于企业合并中取得的被购买方可辨认资产、负债公允价值的差额，确认为商誉；如果合并成本小于企业合并中取得的被购买方可辨认资产、负债公允价值的差额，首先对合并成本以及在企业合并中取得的被购买方可辨认资产、负债的公允价值进行复核，经复核后合并成本仍小于取得的被购买方可辨认资产、负债公允价值的，其差额确认为合并当期损益。

通过分步交易实现非同一控制下企业合并的会计处理方法见本附注7（6）。

### （3）企业合并中有关交易费用的处理

为进行企业合并发生的审计、法律服务、评估咨询等中介费用以及其他相关管理费用，于发生时计入当期损益。作为合并对价发行的权益性证券或债务性证券的交易费用，计入权益性证券或债务性证券的初始确认金额。

## 7、控制的判断标准和合并财务报表的编制方法

适用 不适用

### （1）控制的判断标准和合并范围的确定

控制是指本公司拥有对被投资方的权力，通过参与被投资方的相关活动而享有可变回报，并且有能力运用对被投资方的权力影响其回报金额。控制的定义包含三项基本要素：一是投资方拥有对被投资方的权力，二是因参与被投资方的相关活动而享有可变回报，三是有能力运用对被投资方的权力影响其回报金额。当本公司对被投资方的投资具备上述三要素时，表明本公司能够控制被投资方。

合并财务报表的合并范围以控制为基础予以确定，不仅包括根据表决权（或类似表决权）本身或者结合其他安排确定的子公司，也包括基于一项或多项合同安排决定的结构化主体。

子公司是指被本公司控制的主体（含企业、被投资单位中可分割的部分，以及企业所控制的结构化主体等），结构化主体是指在确定其控制方时没有将表决权或类似权利作为决定性因素而设计的主体（注：有时也称为特殊目的主体）。

### （2）关于母公司是投资性主体的特殊规定

如果母公司是投资性主体，则只将那些为投资性主体的投资活动提供相关服务的子公司纳入合并范围，其他子公司不予以合并，对不纳入合并范围的子公司的股权投资方确认为以公允价值计量且其变动计入当期损益的金融资产。

当母公司同时满足下列条件时，该母公司属于投资性主体：

①该公司是以向投资方提供投资管理服务为目的，从一个或多个投资者处获取资金。

②该公司的唯一经营目的，是通过资本增值、投资收益或两者兼有而让投资者获得回报。

③该公司按照公允价值对几乎所有投资的业绩进行考量和评价。

当母公司由非投资性主体转变为投资性主体时，除仅将为其投资活动提供相关服务的子公司纳入合并财务报表范围编制合并财务报表外，企业自转变日起对其他子公司不再予以合并，并参照部分处置子公司股权但未丧失控制权的原则处理。

当母公司由投资性主体转变为非投资性主体时，应将原未纳入合并财务报表范围的子公司于转变日纳入合并财务报表范围，原未纳入合并财务报表范围的子公司在转变日的公允价值视同为购买的交易对价，按照非同一控制下企业合并的会计处理方法进行处理。

### (3) 合并财务报表的编制方法

本公司以自身和子公司的财务报表为基础，根据其他有关资料，编制合并财务报表。

本公司编制合并财务报表，将整个企业集团视为一个会计主体，依据相关企业会计准则的确认、计量和列报要求，按照统一的会计政策和会计期间，反映企业集团整体财务状况、经营成果和现金流量。

①合并母公司与子公司的资产、负债、所有者权益、收入、费用和现金流等项目。

②抵销母公司对子公司的长期股权投资与母公司在子公司所有者权益中所享有的份额。

③抵销母公司与子公司、子公司相互之间发生的内部交易的影响。内部交易表明相关资产发生减值损失的，应当全额确认该部分损失。

④站在企业集团角度对特殊交易事项予以调整。

### (4) 报告期内增减子公司的处理

#### ①增加子公司或业务

#### A. 同一控制下企业合并增加的子公司或业务

(a) 编制合并资产负债表时，调整合并资产负债表的期初数，同时对比较报表的相关项目进行调整，视同合并后的报告主体自最终控制方开始控制时点起一直存在。

(b) 编制合并利润表时，将该子公司以及业务合并当期期初至报告期末的收入、费用、利润纳入合并利润表，同时对比较报表的相关项目进行调整，视同合并后的报告主体自最终控制方开始控制时点起一直存在。

(c) 编制合并现金流量表时，将该子公司以及业务合并当期期初至报告期末的现金流量纳入合并现金流量表，同时对比较报表的相关项目进行调整，视同合并后的报告主体自最终控制方开始控制时点起一直存在。

#### B. 非同一控制下企业合并增加的子公司或业务

(a) 编制合并资产负债表时，不调整合并资产负债表的期初数。

(b) 编制合并利润表时，将该子公司以及业务购买日至报告期末的收入、费用、利润纳入合并利润表。

(c) 编制合并现金流量表时，将该子公司购买日至报告期末的现金流量纳入合并现金流量表。

②处置子公司或业务

A.编制合并资产负债表时，不调整合并资产负债表的期初数。

B.编制合并利润表时，将该子公司以及业务期初至处置日的收入、费用、利润纳入合并利润表。

C.编制合并现金流量表时将该子公司以及业务期初至处置日的现金流量纳入合并现金流量表。

(5) 合并抵销中的特殊考虑

①子公司持有本公司的长期股权投资，应当视为本公司的库存股，作为所有者权益的减项，在合并资产负债表中所有者权益项目下以“减：库存股”项目列示。

子公司相互之间持有的长期股权投资，比照本公司对子公司的股权投资的抵销方法，将长期股权投资与其对应的子公司所有者权益中所享有的份额相互抵销。

②“专项储备”和“一般风险准备”项目由于既不属于实收资本（或股本）、资本公积，也与留存收益、未分配利润不同，在长期股权投资与子公司所有者权益相互抵销后，按归属于母公司所有者的份额予以恢复。

③因抵销未实现内部销售损益导致合并资产负债表中资产、负债的账面价值与其在所属纳税主体的计税基础之间产生暂时性差异的，在合并资产负债表中确认递延所得税资产或递延所得税负债，同时调整合并利润表中的所得税费用，但与直接计入所有者权益的交易或事项及企业合并相关的递延所得税除外。

④本公司向子公司出售资产所发生的未实现内部交易损益，应当全额抵销“归属于母公司所有者的净利润”。子公司向本公司出售资产所发生的未实现内部交易损益，应当按照本公司对该子公司的分配比例在“归属于母公司所有者的净利润”和“少数股东损益”之间分配抵销。子公司之间出售资产所发生的未实现内部交易损益，应当按照本公司对出售方子公司的分配比例在“归属于母公司所有者的净利润”和“少数股东损益”之间分配抵销。

⑤子公司少数股东分担的当期亏损超过了少数股东在该子公司期初所有者权益中所享有的份额的，其余额仍应当冲减少数股东权益。

(6) 特殊交易的会计处理

①购买少数股东股权

本公司购买子公司少数股东拥有的子公司股权，在个别财务报表中，购买少数股权新取得的长期股权投资的投资成本按照所支付对价的公允价值计量。在合并财务报表中，因购买少数股权新取得的长期股权投资与按照新增持股比例计算应享有子公司自购买日或合并日开始持续计算的净资产份额之间的差额，应当调整资本公积（资本溢价或股本溢价），资本公积不足冲减的，依次冲减盈余公积和未分配利润。

②通过多次交易分步取得子公司控制权的

A.通过多次交易分步实现同一控制下企业合并

在合并日，本公司在个别财务报表中，根据合并后应享有的子公司净资产在最终控制方合并财务报表中的账面价值的份额，确定长期股权投资的初始投资成本；初始投资成本与达到合并前的长期股权投资账面价值加上合并日取得进一步股份新支付对价的账面价值之和的差额，调整资本公积（资本溢价或股本溢价），资本公积（资本溢价或股本溢价）不足冲减的，依次冲减盈余公积和未分配利润。

在合并财务报表中，合并方在合并中取得的被合并方的资产、负债，除因会计政策和会计期间不同而进行的调整以外，按合并日在最终控制方合并财务报表中的账面价值计量；合并前持有投资的账面价值加上合并日新支付对价的账面价值之和，与合并中取得的净资产账面价值的差额，调整资本公积（股本溢价/资本溢价），资本公积不足冲减的，调整留存收益。

合并方在取得被合并方控制权之前持有的股权投资，在取得原股权之日与合并方和被合并方同处于同一方最终控制之日孰晚日起至合并日之间已确认有关损益、其他综合收益以及其他所有者权益变动，应分别冲减比较报表期间的期初留存收益或当期损益。

#### B.通过多次交易分步实现非同一控制下企业合并

在合并日，在个别财务报表中，按照原持有的长期股权投资的账面价值加上合并日新增投资成本之和，作为合并日长期股权投资的初始投资成本。

在合并财务报表中，对于购买日之前持有的被购买方的股权，按照该股权在购买日的公允价值进行重新计量，购买日之前持有的被购买方股权被指定为以公允价值计量且其变动计入其他综合收益的金融资产的，公允价值与其账面价值之间的差额计入留存收益，该股权原计入其他综合收益的累计公允价值变动转出至留存收益；购买日之前持有的被购买方的股权作为以公允价值计量且其变动计入当期损益的金融资产或者权益法核算的长期股权投资的，公允价值与其账面价值的差额计入当期投资收益；购买日之前持有的被购买方的股权涉及权益法核算下的其他综合收益以及权益法核算下的除净损益、其他综合收益和利润分配外的其他所有者权益变动的，与其相关的其他综合收益在购买日采用与被投资方直接处置相关资产或负债相同的基础进行会计处理，与其相关的其他所有者权益变动转为购买日所属当期投资收益。

#### ③本公司处置对子公司长期股权投资但未丧失控制权

母公司在不丧失控制权的情况下部分处置对子公司的长期股权投资，在合并财务报表中，处置价款与处置长期股权投资相对应享有子公司自购买日或合并日开始持续计算的净资产份额之间的差额，调整资本公积（资本溢价或股本溢价），资本公积不足冲减的，调整留存收益。

#### ④本公司处置对子公司长期股权投资且丧失控制权

##### A.一次交易处置

本公司因处置部分股权投资等原因丧失了对被投资方的控制权的，在编制合并财务报表时，对于剩余股权，按照其在丧失控制权日的公允价值进行重新计量。处置股权取得的对价与剩余股

权公允价值之和，减去按原持股比例计算应享有原有子公司自购买日或合并日开始持续计算的净资产的份额与商誉之和的差额，计入丧失控制权当期的投资收益。

与原子公司的股权投资相关的其他综合收益在丧失控制权时采用与原有子公司直接处置相关资产或负债相同的基础进行会计处理，与原有子公司相关的涉及权益法核算下的其他所有者权益变动在丧失控制权时转入当期损益。

#### B.多次交易分步处置

在合并财务报表中，应首先判断分步交易是否属于“一揽子交易”。

如果分步交易不属于“一揽子交易”的，在个别财务报表中，对丧失子公司控制权之前的各项交易，结转每一次处置股权相对应的长期股权投资的账面价值，所得价款与处置长期股权投资账面价值之间的差额计入当期投资收益；在合并财务报表中，应按照“母公司处置对子公司长期股权投资但未丧失控制权”的有关规定处理。

如果分步交易属于“一揽子交易”的，应当将各项交易作为一项处置子公司并丧失控制权的交易进行会计处理；在个别财务报表中，在丧失控制权之前的每一次处置价款与所处置的股权对应的长期股权投资账面价值之间的差额，先确认为其他综合收益，到丧失控制权时再一并转入丧失控制权的当期损益；在合并财务报表中，对于丧失控制权之前的每一次交易，处置价款与处置投资对应的享有该子公司净资产份额的差额应当确认为其他综合收益，在丧失控制权时一并转入丧失控制权当期的损益。

各项交易的条款、条件以及经济影响符合下列一种或多种情况的，通常将多次交易作为“一揽子交易”进行会计处理：

- (a) 这些交易是同时或者在考虑了彼此影响的情况下订立的。
- (b) 这些交易整体才能达成一项完整的商业结果。
- (c) 一项交易的发生取决于其他至少一项交易的发生。
- (d) 一项交易单独考虑时是不经济的，但是和其他交易一并考虑时是经济的。

#### ⑤因子公司的少数股东增资而稀释母公司拥有的股权比例

子公司的其他股东（少数股东）对子公司进行增资，由此稀释了母公司对子公司的股权比例。在合并财务报表中，按照增资前的母公司股权比例计算其在增资前子公司账面净资产中的份额，该份额与增资后按照母公司持股比例计算的在增资后子公司账面净资产份额之间的差额调整资本公积（资本溢价或股本溢价），资本公积（资本溢价或股本溢价）不足冲减的，调整留存收益。

## 8、合营安排分类及共同经营会计处理方法

√适用 □不适用

合营安排，是指一项由两个或两个以上的参与方共同控制的安排。本公司合营安排分为共同经营和合营企业。

### (1) 共同经营

共同经营是指本公司享有该安排相关资产且承担该安排相关负债的合营安排。

本公司确认其与共同经营中利益份额相关的下列项目，并按照相关企业会计准则的规定进行会计处理：

- ①确认单独所持有的资产，以及按其份额确认共同持有的资产；
- ②确认单独所承担的负债，以及按其份额确认共同承担的负债；
- ③确认出售其享有的共同经营产出份额所产生的收入；
- ④按其份额确认共同经营因出售产出所产生的收入；
- ⑤确认单独所发生的费用，以及按其份额确认共同经营发生的费用。

### (2) 合营企业

合营企业是指本公司仅对该安排的净资产享有权利的合营安排。

本公司按照长期股权投资有关权益法核算的规定对合营企业的投资进行会计处理。

## 9、 现金及现金等价物的确定标准

现金指企业库存现金及可以随时用于支付的存款。现金等价物指持有的期限短（一般是指从购买日起三个月内到期）、流动性强、易于转换为已知金额现金、价值变动风险很小的投资。

## 10、 外币业务和外币报表折算

适用 不适用

### (1) 外币交易时折算汇率的确定方法

本公司外币交易初始确认时采用交易发生日的即期汇率或采用按照系统合理的方法确定的、与交易发生日即期汇率近似的汇率（以下简称即期汇率的近似汇率）折算为记账本位币。

### (2) 资产负债表日外币货币性项目的折算方法

在资产负债表日，对于外币货币性项目，采用资产负债表日的即期汇率折算。因资产负债表日即期汇率与初始确认时或前一资产负债表日即期汇率不同而产生的汇兑差额，计入当期损益。对以历史成本计量的外币非货币性项目，仍采用交易发生日的即期汇率折算；对于以成本与可变现净值孰低计量的存货，在以外币购入存货并且该存货在资产负债表日的可变现净值以外币反映的情况下，先将可变现净值按资产负债表日即期汇率折算为记账本位币金额，再与以记账本位币反映的存货成本进行比较，从而确定该项存货的期末价值；对以公允价值计量的外币非货币性项目，采用公允价值确定日的即期汇率折算，对于以公允价值计量且其变动计入当期损益的金融资产，折算后的记账本位币金额与原记账本位币金额之间的差额计入当期损益，对于指定为以公允价值计量且其变动计入其他综合收益的非交易性权益工具投资，其折算后的记账本位币金额与原记账本位币金额之间的差额计入其他综合收益。

### (3) 外币报表折算方法

对企业境外经营财务报表进行折算前先调整境外经营的会计期间和会计政策，使之与企业会计期间和会计政策相一致，再根据调整后会计政策及会计期间编制相应货币（记账本位币以外的货币）的财务报表，再按照以下方法对境外经营财务报表进行折算：

- ①资产负债表中的资产和负债项目，采用资产负债表日的即期汇率折算，所有者权益项目除“未分配利润”项目外，其他项目采用发生时的即期汇率折算。
- ②利润表中的收入和费用项目，采用交易发生日的即期汇率或即期汇率的近似汇率折算。
- ③外币现金流量以及境外子公司的现金流量，采用现金流量发生日的即期汇率或即期汇率的近似汇率折算。汇率变动对现金的影响额应当作为调节项目，在现金流量表中单独列报。
- ④产生的外币财务报表折算差额，在编制合并财务报表时，在合并资产负债表中所有者权益项目下的“其他综合收益”项目列示。

处置境外经营并丧失控制权时，将资产负债表中所有者权益项目下列示的、与该境外经营相关的外币报表折算差额，全部或按处置该境外经营的比例转入处置当期损益。

## 11、金融工具

√适用 □不适用

金融工具，是指形成一方的金融资产并形成其他方的金融负债或权益工具的合同。

### (1) 金融工具的确认和终止确认

当本公司成为金融工具合同的一方时，确认相关的金融资产或金融负债。

金融资产满足下列条件之一的，终止确认：

- ①收取该金融资产现金流量的合同权利终止；
- ②该金融资产已转移，且符合下述金融资产转移的终止确认条件。

金融负债（或其一部分）的现时义务已经解除的，终止确认该金融负债（或该部分金融负债）。本公司（借入方）与借出方之间签订协议，以承担新金融负债方式替换原金融负债，且新金融负债与原金融负债的合同条款实质上不同的，终止确认原金融负债，并同时确认新金融负债。本公司对原金融负债（或其一部分）的合同条款作出实质性修改的，应当终止原金融负债，同时按照修改后的条款确认一项新的金融负债。

以常规方式买卖金融资产，按交易日进行会计确认和终止确认。常规方式买卖金融资产，是指按照合同条款规定，在法规或市场惯例所确定的时间安排来交付金融资产。交易日，是指本公司承诺买入或卖出金融资产的日期。

### (2) 金融资产的分类与计量

本公司在初始确认时根据管理金融资产的业务模式和金融资产的合同现金流量特征，将金融资产分类为：以摊余成本计量的金融资产、以公允价值计量且其变动计入当期损益的金融资产、

以公允价值计量且其变动计入其他综合收益的金融资产。除非本公司改变管理金融资产的业务模式，在此情形下，所有受影响的相关金融资产在业务模式发生变更后的首个报告期间的第一天进行重分类，否则金融资产在初始确认后不得进行重分类。

金融资产在初始确认时以公允价值计量。对于以公允价值计量且其变动计入当期损益的金融资产，相关交易费用直接计入当期损益，其他类别的金融资产相关交易费用计入其初始确认金额。因销售商品或提供劳务而产生的、未包含或不考虑重大融资成分的应收票据及应收账款，本公司则按照收入准则定义的交易价格进行初始计量。

金融资产的后续计量取决于其分类：

① 以摊余成本计量的金融资产

金融资产同时符合下列条件的，分类为以摊余成本计量的金融资产：本公司管理该金融资产的业务模式是以收取合同现金流量为目标；该金融资产的合同条款规定，在特定日期产生的现金流量，仅为对本金和以未偿付本金金额为基础的利息的支付。对于此类金融资产，采用实际利率法，按照摊余成本进行后续计量，其终止确认、按实际利率法摊销或减值产生的利得或损失，均计入当期损益。

②以公允价值计量且其变动计入其他综合收益的金融资产

金融资产同时符合下列条件的，分类为以公允价值计量且其变动计入其他综合收益的金融资产：本公司管理该金融资产的业务模式是既以收取合同现金流量为目标又以出售金融资产为目标；该金融资产的合同条款规定，在特定日期产生的现金流量，仅为对本金和以未偿付本金金额为基础的利息的支付。对于此类金融资产，采用公允价值进行后续计量。除减值损失或利得及汇兑损益确认为当期损益外，此类金融资产的公允价值变动作为其他综合收益确认，直到该金融资产终止确认时，其累计利得或损失转入当期损益。但是采用实际利率法计算的该金融资产的相关利息收入计入当期损益。

本公司不可撤销地选择将部分非交易性权益工具投资指定为以公允价值计量且其变动计入其他综合收益的金融资产，仅将相关股利收入计入当期损益，公允价值变动作为其他综合收益确认，直到该金融资产终止确认时，其累计利得或损失转入留存收益。

③以公允价值计量且其变动计入当期损益的金融资产

上述以摊余成本计量的金融资产和以公允价值计量且其变动计入其他综合收益的金融资产之外的金融资产，分类为以公允价值计量且其变动计入当期损益的金融资产。对于此类金融资产，采用公允价值进行后续计量，所有公允价值变动计入当期损益。

(3) 金融负债的分类与计量

本公司将金融负债分类为以公允价值计量且其变动计入当期损益的金融负债、低于市场利率贷款的贷款承诺及财务担保合同负债及以摊余成本计量的金融负债。

金融负债的后续计量取决于其分类：

#### ①以公允价值计量且其变动计入当期损益的金融负债

该类金融负债包括交易性金融负债（含属于金融负债的衍生工具）和指定为以公允价值计量且其变动计入当期损益的金融负债。初始确认后，对于该类金融负债以公允价值进行后续计量，除与套期会计有关外，产生的利得或损失（包括利息费用）计入当期损益。但本公司对指定为以公允价值计量且其变动计入当期损益的金融负债，由其自身信用风险变动引起的该金融负债公允价值的变动金额计入其他综合收益，当该金融负债终止确认时，之前计入其他综合收益的累计利得和损失应当从其他综合收益中转出，计入留存收益。

#### ②贷款承诺及财务担保合同负债

贷款承诺是本公司向客户提供的一项在承诺期间内以既定的合同条款向客户发放贷款的承诺。贷款承诺按照预期信用损失模型计提减值损失。

财务担保合同指，当特定债务人到期不能按照最初或修改后的债务工具条款偿付债务时，要求本公司向蒙受损失的合同持有人赔付特定金额的合同。财务担保合同负债以按照依据金融工具的减值原则所确定的损失准备金额以及初始确认金额扣除按收入确认原则确定的累计摊销额后的余额孰高进行后续计量。

#### ③以摊余成本计量的金融负债

初始确认后，对其他金融负债采用实际利率法以摊余成本计量。

除特殊情况外，金融负债与权益工具按照下列原则进行区分：

①如果本公司不能无条件地避免以交付现金或其他金融资产来履行一项合同义务，则该合同义务符合金融负债的定义。有些金融工具虽然没有明确地包含交付现金或其他金融资产义务的条款和条件，但有可能通过其他条款和条件间接地形成合同义务。

②如果一项金融工具须用或可用本公司自身权益工具进行结算，需要考虑用于结算该工具的本公司自身权益工具，是作为现金或其他金融资产的替代品，还是为了使该工具持有方享有在发行方扣除所有负债后的资产中的剩余权益。如果是前者，该工具是发行方的金融负债；如果是后者，该工具是发行方的权益工具。在某些情况下，一项金融工具合同规定本公司须用或可用自身权益工具结算该金融工具，其中合同权利或合同义务的金额等于可获取或需交付的自身权益工具的数量乘以其结算时的公允价值，则无论该合同权利或合同义务的金额是固定的，还是完全或部分地基于除本公司自身权益工具的市场价格以外变量（例如利率、某种商品的价格或某项金融工具的价格）的变动而变动，该合同分类为金融负债。

#### （4）衍生金融工具及嵌入衍生工具

衍生金融工具以衍生交易合同签订当日的公允价值进行初始计量，并以其公允价值进行后续计量。公允价值为正数的衍生金融工具确认为一项资产，公允价值为负数的确认为一项负债。

除现金流量套期中属于套期有效的部分计入其他综合收益并于被套期项目影响损益时转出计入当期损益之外，衍生工具公允价值变动而产生的利得或损失，直接计入当期损益。

对包含嵌入衍生工具的混合工具，如主合同为金融资产的，混合工具作为一个整体适用金融资产分类的相关规定。如主合同并非金融资产，且该混合工具不是以公允价值计量且其变动计入当期损益进行会计处理，嵌入衍生工具与该主合同在经济特征及风险方面不存在紧密关系，且与嵌入衍生工具条件相同、单独存在的工具符合衍生工具定义的，嵌入衍生工具从混合工具中分拆，作为单独的衍生金融工具处理。如果该嵌入衍生工具在取得日或后续资产负债表日的公允价值无法单独计量，则将混合工具整体指定为以公允价值计量且其变动计入当期损益的金融资产或金融负债。

#### （5）金融工具减值

本公司对于以摊余成本计量的金融资产、以公允价值计量且其变动计入其他综合收益的债权投资、合同资产、租赁应收款、贷款承诺及财务担保合同等，以预期信用损失为基础确认损失准备。

##### ①预期信用损失的计量

预期信用损失，是指以发生违约的风险为权重的金融工具信用损失的加权平均值。信用损失，是指本公司按照原实际利率折现的、根据合同应收的所有合同现金流量与预期收取的所有现金流量之间的差额，即全部现金短缺的现值。其中，对于本公司购买或源生的已发生信用减值的金融资产，应按照该金融资产经信用调整的实际利率折现。

整个存续期预期信用损失，是指因金融工具整个预计存续期内所有可能发生的违约事件而导致的预期信用损失。

未来12个月内预期信用损失，是指因资产负债表日后12个月内（若金融工具的预计存续期少于12个月，则为预计存续期）可能发生的金融工具违约事件而导致的预期信用损失，是整个存续期预期信用损失的一部分。

于每个资产负债表日，本公司对于处于不同阶段的金融工具的预期信用损失分别进行计量。金融工具自初始确认后信用风险未显著增加的，处于第一阶段，本公司按照未来12个月内的预期信用损失计量损失准备；金融工具自初始确认后信用风险已显著增加但尚未发生信用减值的，处于第二阶段，本公司按照该工具整个存续期的预期信用损失计量损失准备；金融工具自初始确认后已经发生信用减值的，处于第三阶段，本公司按照该工具整个存续期的预期信用损失计量损失准备。对于在资产负债表日具有较低信用风险的金融工具，本公司假设其信用风险自初始确认后并未显著增加，按照未来12个月内的预期信用损失计量损失准备。

本公司对于处于第一阶段和第二阶段以及较低信用风险的金融工具，按照其未扣除减值准备的账面余额和实际利率计算利息收入。对于处于第三阶段的金融工具，按照其账面余额减已计提减值准备后的摊余成本和实际利率计算利息收入。

对于应收票据、应收账款、应收款项融资及合同资产，无论是否存在重大融资成分，本公司均按照整个存续期的预期信用损失计量损失准备。

#### A.应收款项/合同资产

对于存在客观证据表明存在减值，以及其他适用于单项评估的应收票据、应收账款，其他应收款、应收款项融资、合同资产及长期应收款等单独进行减值测试，确认预期信用损失，计提单项减值准备。对于不存在减值客观证据的应收票据、应收账款、其他应收款、应收款项融资、合同资产及长期应收款或当单项金融资产无法以合理成本评估预期信用损失的信息时，本公司依据信用风险特征将应收票据、应收账款、其他应收款、应收款项融资、合同资产及长期应收款等划分为若干组合，在组合基础上计算预期信用损失，确定组合的依据如下：

应收票据确定组合的依据如下：

应收票据组合 1 银行承兑汇票

应收票据组合 2 商业承兑汇票

对于划分为组合的应收票据，本公司参考历史信用损失经验，结合当前状况以及对未来经济状况的预测，通过违约风险敞口和整个存续期预期信用损失率，计算预期信用损失。

应收账款确定组合的依据如下：

应收账款组合 1 关联方组合

应收账款组合 2 账龄分析法组合

对于划分为组合的应收账款，本公司参考历史信用损失经验，结合当前状况以及对未来经济状况的预测，编制应收账款账龄与整个存续期预期信用损失率对照表，计算预期信用损失。

其他应收款确定组合的依据如下：

其他应收款组合 1 关联方组合

其他应收款组合 2 备用金组合

其他应收款组合 3 账龄分析法组合

对于划分为组合的其他应收款，本公司参考历史信用损失经验，结合当前状况以及对未来经济状况的预测，通过违约风险敞口和未来 12 个月内或整个存续期预期信用损失率，计算预期信用损失。

应收款项融资确定组合的依据如下：

应收款项融资组合 1 银行承兑汇票

应收款项融资组合 2 商业承兑汇票

应收款项融资组合 3 应收账款

对于划分为组合的应收款项融资，本公司参考历史信用损失经验，结合当前状况以及对未来经济状况的预测，通过违约风险敞口和整个存续期预期信用损失率，计算预期信用损失。

本公司基于账龄确认信用风险特征组合的账龄计算方法如下：

账龄	应收账款计提比例	其他应收款计提比例
6 个月以内	5%	5%
6 个月至 1 年	10%	10%

账龄	应收账款计提比例	其他应收款计提比例
1至2年	20%	20%
2至3年	50%	50%
3年以上	100%	100%

## B. 债权投资、其他债权投资

对于债权投资和其他债权投资，本公司按照投资的性质，根据交易对手和风险敞口的各种类型，通过违约风险敞口和未来12个月内或整个存续期预期信用损失率，计算预期信用损失。

### ② 具有较低的信用风险

如果金融工具的违约风险较低，借款人在短期内履行其合同现金流量义务的能力很强，并且即便较长时期内经济形势和经营环境存在不利变化但未必一定降低借款人履行其合同现金流量义务的能力，该金融工具被视为具有较低的信用风险。

### ③ 信用风险显著增加

本公司通过比较金融工具在资产负债表日所确定的预计存续期内的违约概率与在初始确认时所确定的预计存续期内的违约概率，以确定金融工具预计存续期内发生违约概率的相对变化，以评估金融工具的信用风险自初始确认后是否已显著增加。

在确定信用风险自初始确认后是否显著增加时，本公司考虑无须付出不必要的额外成本或努力即可获得的合理且有依据的信息，包括前瞻性信息。本公司考虑的信息包括：

- A. 信用风险变化所导致的内部价格指标是否发生显著变化；
- B. 预期将导致债务人履行其偿债义务的能力是否发生显著变化的业务、财务或经济状况的不利变化；
- C. 债务人经营成果实际或预期是否发生显著变化；债务人所处的监管、经济或技术环境是否发生显著不利变化；
- D. 作为债务抵押的担保物价值或第三方提供的担保或信用增级质量是否发生显著变化。这些变化预期将降低债务人按合同规定期限还款的经济动机或者影响违约概率；
- E. 预期将降低债务人按合同约定期限还款的经济动机是否发生显著变化；
- F. 借款合同的预期变更，包括预计违反合同的行为是否可能导致的合同义务的免除或修订、给予免息期、利率跳升、要求追加抵押品或担保或者对金融工具的合同框架做出其他变更；
- G. 债务人预期表现和还款行为是否发生显著变化；
- H. 合同付款是否发生逾期超过（含）30日。

根据金融工具的性质，本公司以单项金融工具或金融工具组合为基础评估信用风险是否显著增加。以金融工具组合为基础进行评估时，本公司可基于共同信用风险特征对金融工具进行分类，例如逾期信息和信用风险评级。

通常情况下，如果逾期超过 30 日，本公司确定金融工具的信用风险已经显著增加。除非本公司无需付出过多成本或努力即可获得合理且有依据的信息，证明虽然超过合同约定的付款期限 30 天，但信用风险自初始确认以来并未显著增加。

#### ④已发生信用减值的金融资产

本公司在资产负债表日评估以摊余成本计量的金融资产和以公允价值计量且其变动计入其他综合收益的债权投资是否已发生信用减值。当对金融资产预期未来现金流量具有不利影响的一项或多项事件发生时，该金融资产成为已发生信用减值的金融资产。金融资产已发生信用减值的证据包括下列可观察信息：

发行方或债务人发生重大财务困难；债务人违反合同，如偿付利息或本金违约或逾期等；债权人出于与债务人财务困难有关的经济或合同考虑，给予债务人在任何其他情况下都不会做出的让步；债务人很可能破产或进行其他财务重组；发行方或债务人财务困难导致该金融资产的活跃市场消失；以大幅折扣购买或源生一项金融资产，该折扣反映了发生信用损失的事实。

#### ⑤预期信用损失准备的列报

为反映金融工具的信用风险自初始确认后的变化，本公司在每个资产负债表日重新计量预期信用损失，由此形成的损失准备的增加或转回金额，应当作为减值损失或利得计入当期损益。对于以摊余成本计量的金融资产，损失准备抵减该金融资产在资产负债表中列示的账面价值；对于以公允价值计量且其变动计入其他综合收益的债权投资，本公司在其他综合收益中确认其损失准备，不抵减该金融资产的账面价值。

#### ⑥核销

如果本公司不再合理预期金融资产合同现金流量能够全部或部分收回，则直接减记该金融资产的账面余额。这种减记构成相关金融资产的终止确认。这种情况通常发生在本公司确定债务人没有资产或收入来源可产生足够的现金流量以偿还将被减记的金额。

已减记的金融资产以后又收回的，作为减值损失的转回计入收回当期的损益。

#### （6）金融资产转移

金融资产转移是指下列两种情形：

- A. 将收取金融资产现金流量的合同权利转移给另一方；
- B. 将金融资产整体或部分转移给另一方，但保留收取金融资产现金流量的合同权利，并承担将收取的现金流量支付给一个或多个收款方的合同义务。

#### ①终止确认所转移的金融资产

已将金融资产所有权上几乎所有的风险和报酬转移给转入方的，或既没有转移也没有保留金融资产所有权上几乎所有的风险和报酬的，但放弃了对该金融资产控制的，终止确认该金融资产。

在判断是否已放弃对所转移金融资产的控制时，根据转入方出售该金融资产的实际能力。转入方能够单方面将转移的金融资产整体出售给不相关的第三方，且没有额外条件对此项出售加以限制的，则公司已放弃对该金融资产的控制。

本公司在判断金融资产转移是否满足金融资产终止确认条件时，注重金融资产转移的实质。

金融资产整体转移满足终止确认条件的，将下列两项金额的差额计入当期损益：

A. 所转移金融资产的账面价值；

B. 因转移而收到的对价，与原直接计入其他综合收益的公允价值变动累计额中对应终止确认部分的金额（涉及转移的金融资产为根据《企业会计准则第 22 号-金融工具确认和计量》第十八条分类为以公允价值计量且其变动计入其他综合收益的金融资产的情形）之和。

金融资产部分转移满足终止确认条件的，将所转移金融资产整体的账面价值，在终止确认部分和未终止确认部分（在此种情况下，所保留的服务资产视同继续确认金融资产的一部分）之间，按照转移日各自的相对公允价值进行分摊，并将下列两项金额的差额计入当期损益：

A. 终止确认部分在终止确认日的账面价值；

B. 终止确认部分的对价，与原计入其他综合收益的公允价值变动累计额中对应终止确认部分的金额（涉及转移的金融资产为根据《企业会计准则第 22 号-金融工具确认和计量》第十八条分类为以公允价值计量且其变动计入其他综合收益的金融资产的情形）之和。

### ②继续涉入所转移的金融资产

既没有转移也没有保留金融资产所有权上几乎所有的风险和报酬的，且未放弃对该金融资产控制的，应当按照其继续涉入所转移金融资产的程度确认有关金融资产，并相应确认有关负债。

继续涉入所转移金融资产的程度，是指企业承担的被转移金融资产价值变动风险或报酬的程度。

### ③继续确认所转移的金融资产

仍保留与所转移金融资产所有权上几乎所有的风险和报酬的，应当继续确认所转移金融资产整体，并将收到的对价确认为一项金融负债。

该金融资产与确认的相关金融负债不得相互抵销。在随后的会计期间，企业应当继续确认该金融资产产生的收入（或利得）和该金融负债产生的费用（或损失）。

## （7）金融资产和金融负债的抵销

金融资产和金融负债应当在资产负债表内分别列示，不得相互抵销。但同时满足下列条件的，以相互抵销后的净额在资产负债表内列示：

本公司具有抵销已确认金额的法定权利，且该种法定权利是当前可执行的；

本公司计划以净额结算，或同时变现该金融资产和清偿该金融负债。

不满足终止确认条件的金融资产转移，转出方不得将已转移的金融资产和相关负债进行抵销。

## （8）金融工具公允价值的确定方法

公允价值是指市场参与者在计量日发生的有序交易中，出售一项资产所能收到或者转移一项负债所需支付的价格。

本公司以主要市场的价格计量相关资产或负债的公允价值，不存在主要市场的，本公司以最有利市场的价格计量相关资产或负债的公允价值。本公司采用市场参与者在对该资产或负债定价时为实现其经济利益最大化所使用的假设。

主要市场，是指相关资产或负债交易量最大和交易活跃程度最高的市场；最有利市场，是指在考虑交易费用和运输费用后，能够以最高金额出售相关资产或者以最低金额转移相关负债的市场。

存在活跃市场的金融资产或金融负债，本公司采用活跃市场中的报价确定其公允价值。金融工具不存在活跃市场的，本公司采用估值技术确定其公允价值。

以公允价值计量非金融资产的，考虑市场参与者将该资产用于最佳用途产生经济利益的能力，或者将该资产出售给能够用于最佳用途的其他市场参与者产生经济利益的能力。

#### ①估值技术

本公司采用在当期情况下适用并且有足够可利用数据和其他信息支持的估值技术，使用的估值技术主要包括市场法、收益法和成本法。本公司使用与其中一种或多种估值技术相一致的方法计量公允价值，使用多种估值技术计量公允价值的，考虑各估值结果的合理性，选取在当期情况下最能代表公允价值的金额作为公允价值。

本公司在估值技术的应用中，优先使用相关可观察输入值，只有在相关可观察输入值无法取得或取得不切实可行的情况下，才使用不可观察输入值。可观察输入值，是指能够从市场数据中取得的输入值。该输入值反映了市场参与者在对相关资产或负债定价时所使用的假设。不可观察输入值，是指不能从市场数据中取得的输入值。该输入值根据可获得的市场参与者在对相关资产或负债定价时所使用假设的最佳信息取得。

#### ②公允价值层次

本公司将公允价值计量所使用的输入值划分为三个层次，并首先使用第一层次输入值，其次使用第二层次输入值，最后使用第三层次输入值。第一层次输入值是在计量日能够取得的相同资产或负债在活跃市场上未经调整的报价。第二层次输入值是除第一层次输入值外相关资产或负债直接或间接可观察的输入值。第三层次输入值是相关资产或负债的不可观察输入值。

## 12、 应收票据

√适用 □不适用

### 按照信用风险特征组合计提坏账准备的组合类别及确定依据

√适用 □不适用

见本文第八节 财务报告之五、11、金融工具具体描述。

**基于账龄确认信用风险特征组合的账龄计算方法**

√适用 不适用

见本文第八节 财务报告之五、11、金融工具具体描述。

**按照单项计提坏账准备的单项计提判断标准**

√适用 不适用

见本文第八节 财务报告之五、11、金融工具具体描述。

**13、 应收账款**

√适用 不适用

**按照信用风险特征组合计提坏账准备的组合类别及确定依据**

√适用 不适用

见本文第八节 财务报告之五、11、金融工具具体描述。

**基于账龄确认信用风险特征组合的账龄计算方法**

√适用 不适用

见本文第八节 财务报告之五、11、金融工具具体描述。

**按照单项计提坏账准备的认定单项计提判断标准**

√适用 不适用

见本文第八节 财务报告之五、11、金融工具具体描述。

**14、 应收款项融资**

√适用 不适用

**按照信用风险特征组合计提坏账准备的组合类别及确定依据**

√适用 不适用

见本文第八节 财务报告之五、11、金融工具具体描述。

**基于账龄确认信用风险特征组合的账龄计算方法**

√适用 不适用

见本文第八节 财务报告之五、11、金融工具具体描述。

**按照单项计提坏账准备的单项计提判断标准**

√适用 不适用

见本文第八节 财务报告之五、11、金融工具具体描述。

## 15、其他应收款

√适用 □不适用

### 按照信用风险特征组合计提坏账准备的组合类别及确定依据

√适用 □不适用

见本文第八节 财务报告之五、11、金融工具具体描述。

### 基于账龄确认信用风险特征组合的账龄计算方法

√适用 □不适用

见本文第八节 财务报告之五、11、金融工具具体描述。

### 按照单项计提坏账准备的单项计提判断标准

√适用 □不适用

见本文第八节 财务报告之五、11、金融工具具体描述。

## 16、存货

√适用 □不适用

### 存货类别、发出计价方法、盘存制度、低值易耗品和包装物的摊销方法

√适用 □不适用

#### (1) 存货的分类

存货是指本公司在日常活动中持有以备出售的产成品或商品、处在生产过程中的在产品、在生产过程或提供劳务过程中耗用的材料和物料等，包括原材料、在产品、库存商品、周转材料、委托加工物资、发出商品等。

#### (2) 发出存货的计价方法

本公司存货发出时采用加权平均法计价。

#### (3) 存货的盘存制度

本公司存货采用永续盘存制，每年至少盘点一次，盘盈及盘亏金额计入当年度损益。

#### (4) 周转材料的摊销方法

①低值易耗品采用一次转销法进行摊销。

②包装物采用一次转销法进行摊销。

③其他周转材料采用一次转销法进行摊销。

### 存货跌价准备的确认标准和计提方法

适用 不适用

资产负债表日按成本与可变现净值孰低计量，存货成本高于其可变现净值的，计提存货跌价准备，计入当期损益。

在确定存货的可变现净值时，以取得的可靠证据为基础，并且考虑持有存货的目的、资产负债表日后事项的影响等因素。

①产成品、商品和用于出售的材料等直接用于出售的存货，在正常生产经营过程中，以该存货的估计售价减去估计的销售费用和相关税费后的金额确定其可变现净值。为执行销售合同或者劳务合同而持有的存货，以合同价格作为其可变现净值的计量基础；如果持有存货的数量多于销售合同订购数量，超出部分的存货可变现净值以一般销售价格为计量基础。用于出售的材料等，以市场价格作为其可变现净值的计量基础。

②需要经过加工的材料存货，在正常生产经营过程中，以所生产的产成品的估计售价减去至完工时估计将要发生的成本、估计的销售费用和相关税费后的金额确定其可变现净值。如果用其生产的产成品的可变现净值高于成本，则该材料按成本计量；如果材料价格的下降表明产成品的可变现净值低于成本，则该材料按可变现净值计量，按其差额计提存货跌价准备。

③本公司一般按单个存货项目计提存货跌价准备；对于数量繁多、单价较低的存货，按存货类别计提。

④资产负债表日如果以前减记存货价值的影响因素已经消失，则减记的金额予以恢复，并在原已计提的存货跌价准备的金额内转回，转回的金额计入当期损益。

**按照组合计提存货跌价准备的组合类别及确定依据、不同类别存货可变现净值的确定依据**

适用 不适用

**基于库龄确认存货可变现净值的各库龄组合可变现净值的计算方法和确定依据**

适用 不适用

## 17、合同资产

适用 不适用

**合同资产的确认方法及标准**

适用 不适用

本公司根据履行履约义务与客户付款之间的关系在资产负债表中列示合同资产或合同负债。本公司已向客户转让商品或提供服务而有权收取的对价（且该权利取决于时间流逝之外的其他因素）列示为合同资产。本公司已收或应收客户对价而应向客户转让商品或提供服务的义务列示为合同负债。

本公司对合同资产的预期信用损失的确定方法及会计处理方法详见本文第八节财务报告之五、11、金融工具具体描述。

合同资产和合同负债在资产负债表中单独列示。同一合同下的合同资产和合同负债以净额列示，净额为借方余额的，根据其流动性在“合同资产”或“其他非流动资产”项目中列示；净额为贷方余额的，根据其流动性在“合同负债”或“其他非流动负债”项目中列示。不同合同下的合同资产和合同负债不能相互抵销。

#### **按照信用风险特征组合计提坏账准备的组合类别及确定依据**

√适用 □不适用

见本文第八节 财务报告之五、11、金融工具具体描述。

#### **基于账龄确认信用风险特征组合的账龄计算方法**

√适用 □不适用

见本文第八节 财务报告之五、11、金融工具具体描述。

#### **按照单项计提坏账准备的认定单项计提判断标准**

√适用 □不适用

见本文第八节 财务报告之五、11、金融工具具体描述。

### **18、 持有待售的非流动资产或处置组**

√适用 □不适用

持有待售的非流动资产或处置组的分类

本公司将同时满足下列条件的非流动资产或处置组划分为持有待售类别：

- ①根据类似交易中出售此类资产或处置组的惯例，在当前状况下即可立即出售；
- ②出售极可能发生，即本公司已经就一项出售计划作出决议且获得确定的购买承诺，预计出售将在一年内完成。有关规定要求本公司相关权力机构或者监管部门批准后方可出售的，已经获得批准。

本公司专为转售而取得的非流动资产或处置组，在取得日满足“预计出售将在一年内完成”的规定条件，且短期（通常为3个月）内很可能满足持有待售类别的其他划分条件的，本公司在取得日将其划分为持有待售类别。

本公司因出售对子公司的投资等原因导致其丧失对子公司控制权的，无论出售后本公司是否保留部分权益性投资，在拟出售的对子公司投资满足持有待售类别划分条件时，在母公司个别财务报表中将子公司投资整体划分为持有待售类别，在合并财务报表中将子公司所有资产和负债划分为持有待售类别。

## 划分为持有待售的非流动资产或处置组的确认标准和会计处理方法

√适用 □不适用

### 持有待售的非流动资产或处置组的计量

采用公允价值模式进行后续计量的投资性房地产、采用公允价值减去出售费用后的净额计量的生物资产、职工薪酬形成的资产、递延所得税资产、由金融工具相关会计准则规范的金融资产及由保险合同相关会计准则规范的保险合同所产生的权利的计量分别适用于其他相关会计准则。

初始计量或在资产负债表日重新计量持有待售的非流动资产或处置组时，其账面价值高于公允价值减去出售费用后的净额的，将账面价值减记至公允价值减去出售费用后的净额，减记的金额确认为资产减值损失，计入当期损益，同时计提持有待售资产减值准备。后续资产负债表日持有待售的非流动资产或处置组公允价值减去出售费用后的净额增加的，以前减记的金额予以恢复，并在划分为持有待售类别后确认的资产减值损失金额内转回，转回金额计入当期损益。已抵减的商誉账面价值不得转回。

非流动资产或处置组因不再满足持有待售类别的划分条件而不再继续划分为持有待售类别或非流动资产从持有待售的处置组中移除时，按照以下两者孰低计量：

- ①划分为持有待售类别前的账面价值，按照假定不划分为持有待售类别情况下本应确认的折旧、摊销或减值等进行调整后的金额；
- ②可收回金额。

## 终止经营的认定标准和列报方法

√适用 □不适用

### （1）终止经营的认定标准

终止经营，是指本公司满足下列条件之一的、能够单独区分的组成部分，且该组成部分已经处置或划分为持有待售类别：

- ①该组成部分代表一项独立的主要业务或一个单独的主要经营地区；
- ②该组成部分是拟对一项独立的主要业务或一个单独的主要经营地区进行处置的一项相关联计划的一部分；
- ③该组成部分是专为转售而取得的子公司。

### （2）列报

本公司在资产负债表中区别于其他资产单独列示持有待售的非流动资产或持有待售的处置组中的资产，区别于其他负债单独列示持有待售的处置组中的负债。持有待售的非流动资产或持有待售的处置组中的资产与持有待售的处置组中的负债不予相互抵消，分别作为流动资产和流动负债列示。

## 19、长期股权投资

√适用 □不适用

本公司长期股权投资包括对被投资单位实施控制、重大影响的权益性投资，以及对合营企业的权益性投资。本公司能够对被投资单位施加重大影响的，为本公司的联营企业。

### （1）确定对被投资单位具有共同控制、重大影响的依据

共同控制，是指按照相关约定对某项安排所共有的控制，并且该安排的相关活动必须经过分享控制权的参与方一致同意后才能决策。在判断是否存在共同控制时，首先判断所有参与方或参与方组合是否集体控制该安排，如果所有参与方或一组参与方必须一致行动才能决定某项安排的相关活动，则认为所有参与方或一组参与方集体控制该安排。其次再判断该安排相关活动的决策是否必须经过这些集体控制该安排的参与方一致同意。如果存在两个或两个以上的参与方组合能够集体控制某项安排的，不构成共同控制。判断是否存在共同控制时，不考虑享有的保护性权利。

重大影响，是指投资方对被投资单位的财务和经营政策有参与决策的权力，但并不能够控制或者与其他方一起共同控制这些政策的制定。在确定能否对被投资单位施加重大影响时，考虑投资方直接或间接持有被投资单位的表决权股份以及投资方及其他方持有的当期可执行潜在表决权在假定转换为对被投资方单位的股权后产生的影响，包括被投资单位发行的当期可转换的认股权证、股份期权及可转换公司债券等的影响。

当本公司直接或通过子公司间接拥有被投资单位 20%（含 20%）以上但低于 50%的表决权股份时，一般认为对被投资单位具有重大影响，除非有明确证据表明该种情况下不能参与被投资单位的生产经营决策，不形成重大影响。

### （2）初始投资成本确定

①企业合并形成的长期股权投资，按照下列规定确定其投资成本：

A.同一控制下的企业合并，合并方以支付现金、转让非现金资产或承担债务方式作为合并对价的，在合并日按照被合并方所有者权益在最终控制方合并财务报表中的账面价值的份额作为长期股权投资的初始投资成本。长期股权投资初始投资成本与支付的现金、转让的非现金资产以及所承担债务账面价值之间的差额，调整资本公积；资本公积不足冲减的，调整留存收益；

B.同一控制下的企业合并，合并方以发行权益性证券作为合并对价的，在合并日按照被合并方所有者权益在最终控制方合并财务报表中的账面价值的份额作为长期股权投资的初始投资成本。按照发行股份的面值总额作为股本，长期股权投资初始投资成本与所发行股份面值总额之间的差额，调整资本公积；资本公积不足冲减的，调整留存收益；

C.非同一控制下的企业合并，以购买日为取得对被购买方的控制权而付出的资产、发生或承担的负债以及发行的权益性证券的公允价值确定为合并成本作为长期股权投资的初始投资成本。合并方为企业合并发生的审计、法律服务、评估咨询等中介费用以及其他相关管理费用，于发生时计入当期损益。

②除企业合并形成的长期股权投资以外，其他方式取得的长期股权投资，按照下列规定确定其投资成本：

A.以支付现金取得的长期股权投资，按照实际支付的购买价款作为投资成本。初始投资成本包括与取得长期股权投资直接相关的费用、税金及其他必要支出；

B.以发行权益性证券取得的长期股权投资，按照发行权益性证券的公允价值作为初始投资成本；

C.通过非货币性资产交换取得的长期股权投资，如果该项交换具有商业实质且换入资产或换出资产的公允价值能可靠计量，则以换出资产的公允价值和相关税费作为初始投资成本，换出资产的公允价值与账面价值之间的差额计入当期损益；若非货币资产交换不同时具备上述两个条件，则按换出资产的账面价值和相关税费作为初始投资成本。

D.通过债务重组取得的长期股权投资，以所放弃债权的公允价值和可直接归属于该资产的税金等其他成本确定其入账价值，并将所放弃债权的公允价值与账面价值之间的差额，计入当期损益。

### （3）后续计量及损益确认方法

本公司能够对被投资单位实施控制的长期股权投资采用成本法核算；对联营企业和合营企业的长期股权投资采用权益法核算。

#### ①成本法

采用成本法核算的长期股权投资，追加或收回投资时调整长期股权投资的成本；被投资单位宣告分派的现金股利或利润，确认为当期投资收益。

#### ②权益法

按照权益法核算的长期股权投资，一般会计处理为：

本公司长期股权投资的投资成本大于投资时应享有被投资单位可辨认净资产公允价值份额的，不调整长期股权投资的初始投资成本；长期股权投资的初始投资成本小于投资时应享有被投资单位可辨认净资产公允价值份额的，其差额计入当期损益，同时调整长期股权投资的成本。

本公司按照应享有或应分担的被投资单位实现的净损益和其他综合收益的份额，分别确认投资收益和其他综合收益，同时调整长期股权投资的账面价值；本公司按照被投资单位宣告分派的利润或现金股利计算应享有的部分，相应减少长期股权投资的账面价值；被投资单位除净损益、其他综合收益和利润分配以外所有者权益的其他变动，调整长期股权投资的账面价值并计入所有者权益。在确认应享有被投资单位净损益的份额时，以取得投资时被投资单位可辨认净资产的公允价值为基础，对被投资单位的净利润进行调整后确认。被投资单位采用的会计政策及会计期间与本公司不一致的，应按照本公司的会计政策及会计期间对被投资单位的财务报表进行调整，并据以确认投资收益和其他综合收益等。本公司与联营企业及合营企业之间发生的未实现内部交易损益按照享有的比例计算归属于本公司的部分予以抵销，在此基础上确认投资损益。本公司与被投资单位发生的未实现内部交易损失属于资产减值损失的，应全额确认。

因追加投资等原因能够对被投资单位施加重大影响或实施共同控制但不构成控制的，按照原持有的股权投资的公允价值加上新增投资成本之和，作为改按权益法核算的初始投资成本。原持有的股权投资分类为其他权益工具投资的，其公允价值与账面价值之间的差额，以及原计入其他综合收益的累计利得或损失应当在改按权益法核算的当期从其他综合收益中转出，计入留存收益。

因处置部分股权投资等原因丧失了对被投资单位的共同控制或重大影响的，处置后的剩余股权改按公允价值计量，其在丧失共同控制或重大影响之日的公允价值与账面价值之间的差额计入当期损益。原股权投资因采用权益法核算而确认的其他综合收益，在终止采用权益法核算时采用与被投资单位直接处置相关资产或负债相同的基础进行会计处理。

#### (4) 持有待售的权益性投资

对联营企业或合营企业的权益性投资全部或部分分类为持有待售资产的，相关会计处理见本文第八节财务报告之五、18。

对于未划分为持有待售资产的剩余权益性投资，采用权益法进行会计处理。

已划分为持有待售的对联营企业或合营企业的权益性投资，不再符合持有待售资产分类条件的，从被分类为持有待售资产之日起采用权益法进行追溯调整。分类为持有待售期间的财务报表做相应调整。

#### (5) 减值测试方法及减值准备计提方法

对子公司、联营企业及合营企业的投资，计提资产减值的方法见本文第八节财务报告之五、27。

## 20、投资性房地产

## 21、固定资产

### (1). 确认条件

适用 不适用

固定资产是指为生产商品、提供劳务、出租或经营管理而持有的使用寿命超过一年的单位价值较高的有形资产。

确认条件：

固定资产在同时满足下列条件时，按取得时的实际成本予以确认：

- ① 与该固定资产有关的经济利益很可能流入企业。
- ② 该固定资产的成本能够可靠地计量。

固定资产发生的后续支出，符合固定资产确认条件的计入固定资产成本；不符合固定资产确认条件的在发生时计入当期损益。

**(2). 折旧方法**

√适用 □不适用

类别	折旧方法	折旧年限（年）	残值率	年折旧率
房屋建筑物	直线法	20	5.00%	4.75%
机器设备	直线法	3-10	5.00%	9.50%-31.67%
运输工具	直线法	4	5.00%	23.75%
办公及电子设备	直线法	3-5	5.00%	19.00%-31.67%
其他设备	直线法	3-10	5.00%	9.50%-31.67%

**22、 在建工程**

√适用 □不适用

(1) 在建工程以立项项目分类核算。

(2) 在建工程结转为固定资产的标准和时点

在建工程项目按建造该项资产达到预定可使用状态前所发生的全部支出，作为固定资产的入账价值。包括建筑费用、机器设备原价、其他为使在建工程达到预定可使用状态所发生的必要支出以及在资产达到预定可使用状态之前为该项目专门借款所发生的借款费用及占用的一般借款发生的借款费用。本公司在工程安装或建设完成达到预定可使用状态时将在建工程转入固定资产。所建造的已达到预定可使用状态、但尚未办理竣工决算的固定资产，自达到预定可使用状态之日起，根据工程预算、造价或者工程实际成本等，按估计的价值转入固定资产，并按本公司固定资产折旧政策计提固定资产的折旧，待办理竣工决算后，再按实际成本调整原来的暂估价值，但不调整原已计提的折旧额。

**23、 借款费用**

√适用 □不适用

(1) 借款费用资本化的确认原则和资本化期间

本公司发生的可直接归属于符合资本化条件的资产的购建或生产的借款费用在同时满足下列条件时予以资本化计入相关资产成本：

- ①资产支出已经发生；
- ②借款费用已经发生；
- ③为使资产达到预定可使用状态所必要的购建或者生产活动已经开始。

其他的借款利息、折价或溢价和汇兑差额，计入发生当期的损益。

符合资本化条件的资产在购建或者生产过程中发生非正常中断，且中断时间连续超过3个月的，暂停借款费用的资本化。

当购建或者生产符合资本化条件的资产达到预定可使用或者可销售状态时，停止其借款费用的资本化；以后发生的借款费用于发生当期确认为费用。

(2) 借款费用资本化率以及资本化金额的计算方法

为购建或者生产符合资本化条件的资产而借入专门借款的，以专门借款当期实际发生的利息费用，减去将尚未动用的借款资金存入银行取得的利息收入或者进行暂时性投资取得的投资收益后的金额，确定为专门借款利息费用的资本化金额。

购建或者生产符合资本化条件的资产占用了一般借款的，一般借款应予资本化的利息金额按累计资产支出超过专门借款部分的资产支出加权平均数乘以所占用一般借款的资本化率，计算确定一般借款应予资本化的利息金额。资本化率根据一般借款加权平均利率计算确定。

## 24、生物资产

适用 不适用

## 25、油气资产

适用 不适用

## 26、无形资产

### (1). 使用寿命及其确定依据、估计情况、摊销方法或复核程序

适用 不适用

#### (1) 无形资产的计价方法

按取得时的实际成本入账。

#### (2) 无形资产使用寿命及摊销

##### ①使用寿命有限的无形资产的使用寿命估计情况：

项 目	预计使用寿命	依据
土地使用权	30-50 年	法定使用权
软件	5 年	参考能为公司带来经济利益的期限预计使用寿命

每年年度终了，公司对使用寿命有限的无形资产的使用寿命及摊销方法进行复核。经复核，本期末无形资产的使用寿命及摊销方法与以前估计未有不同。

②无法预见无形资产为企业带来经济利益期限的，视为使用寿命不确定的无形资产。对于使用寿命不确定的无形资产，公司在每年年度终了对使用寿命不确定的无形资产的使用寿命进行复核，如果重新复核后仍为不确定的，于资产负债表日进行减值测试。

##### ③无形资产的摊销

对于使用寿命有限的无形资产，本公司在取得时确定其使用寿命，在使用寿命内采用直线法系统合理摊销，摊销金额按受益项目计入当期损益或计入相关资产的成本。具体应摊销金额为其成本扣除预计残值后的金额。已计提减值准备的无形资产，还应扣除已计提的无形资产减值准备累计金额。使用寿命有限的无形资产，其残值视为零，但下列情况除外：有第三方承诺在无形资产使用寿命结束时购买该无形资产或可以根据活跃市场得到预计残值信息，并且该市场在无形资产使用寿命结束时很可能存在。

对使用寿命不确定的无形资产，不予摊销。每年年度终了对使用寿命不确定的无形资产的使用寿命进行复核，如果有证据表明无形资产的使用寿命是有限的，估计其使用寿命并在预计使用年限内系统合理摊销。

## (2). 研发支出的归集范围及相关会计处理方法

适用 不适用

本公司将与开展研发活动直接相关的各项费用归集为研发支出，包括研发人员职工薪酬、直接投入费用、折旧费用与长期待摊费用、设计费用、装备调试费、无形资产摊销费用、委托外部研究开发费用、其他费用等。

(4) 划分内部研究开发项目的研究阶段和开发阶段具体标准

①本公司将为进一步开发活动进行的资料及相关方面的准备活动作为研究阶段，无形资产研究阶段的支出在发生时计入当期损益。

②在本公司已完成研究阶段的工作后再进行的开发活动作为开发阶段。

(5) 开发阶段支出资本化的具体条件

开发阶段的支出同时满足下列条件时，才能确认为无形资产：

- A.完成该无形资产以使其能够使用或出售在技术上具有可行性；
- B.具有完成该无形资产并使用或出售的意图；
- C.无形资产产生经济利益的方式，包括能够证明运用该无形资产生产的产品存在市场或无形资产自身存在市场，无形资产将在内部使用的，能够证明其有用性；
- D.有足够的技术、财务资源和其他资源支持，以完成该无形资产的开发，并有能力使用或出售该无形资产；
- E.归属于该无形资产开发阶段的支出能够可靠地计量。

## 27、长期资产减值

适用 不适用

子公司、联营企业和合营企业的长期股权投资、固定资产、在建工程、使用权资产、无形资产、商誉等（存货、按公允价值模式计量的投资性房地产、递延所得税资产、金融资产除外）的资产减值，按以下方法确定：

于资产负债表日判断资产是否存在可能发生减值的迹象，存在减值迹象的，本公司将估计其可收回金额，进行减值测试。对因企业合并所形成的商誉、使用寿命不确定的无形资产和尚未达到可使用状态的无形资产无论是否存在减值迹象，每年都进行减值测试。

可收回金额根据资产的公允价值减去处置费用后的净额与资产预计未来现金流量的现值两者之间较高者确定。本公司以单项资产为基础估计其可收回金额；难以对单项资产的可收回金额进行估计的，以该资产所属的资产组为基础确定资产组的可收回金额。资产组的认定，以资产组产生的主要现金流入是否独立于其他资产或者资产组的现金流入为依据。

当资产或资产组的可收回金额低于其账面价值时，本公司将其账面价值减记至可收回金额，减记的金额计入当期损益，同时计提相应的资产减值准备。

就商誉的减值测试而言，对于因企业合并形成的商誉的账面价值，自购买日起按照合理的方法分摊至相关的资产组；难以分摊至相关的资产组的，将其分摊至相关的资产组组合。相关的资产组或资产组组合，是能够从企业合并的协同效应中受益的资产组或者资产组组合，且不大于本公司确定的报告分部。

减值测试时，如与商誉相关的资产组或者资产组组合存在减值迹象的，首先对不包含商誉的资产组或者资产组组合进行减值测试，计算可收回金额，确认相应的减值损失。然后对包含商誉的资产组或者资产组组合进行减值测试，比较其账面价值与可收回金额，如可收回金额低于账面价值的，确认商誉的减值损失。

资产减值损失一经确认，在以后会计期间不再转回。

## 28、长期待摊费用

√适用 □不适用

长期待摊费用核算本公司已经发生但应由本期和以后各期负担的分摊期限在一年以上的各项费用。

本公司长期待摊费用在受益期内平均摊销，各项费用摊销的年限如下：

项 目	摊销年限
装修工程	1-6 年

## 29、合同负债

√适用 □不适用

详见本附注、17。

### 30、职工薪酬

#### (1). 短期薪酬的会计处理方法

适用 不适用

职工薪酬，是指本公司为获得职工提供的服务或解除劳动关系而给予的各种形式的报酬或补偿。职工薪酬包括短期薪酬、离职后福利、辞退福利和其他长期职工福利。本公司提供给职工配偶、子女、受赡养人、已故员工遗属及其他受益人等的福利，也属于职工薪酬。

根据流动性，职工薪酬分别列示于资产负债表的“应付职工薪酬”项目和“长期应付职工薪酬”项目。

##### (1) 短期薪酬的会计处理方法

##### ①职工基本薪酬（工资、奖金、津贴、补贴）

本公司在职工为其提供服务的会计期间，将实际发生的短期薪酬确认为负债，并计入当期损益，其他会计准则要求或允许计入资产成本的除外。

##### ②职工福利费

本公司发生的职工福利费，在实际发生时根据实际发生额计入当期损益或相关资产成本。职工福利费为非货币性福利的，按照公允价值计量。

##### ③医疗保险费、工伤保险费、生育保险费等社会保险费和住房公积金，以及工会经费和职工教育经费

本公司为职工缴纳的医疗保险费、工伤保险费、生育保险费等社会保险费和住房公积金，以及按规定提取的工会经费和职工教育经费，在职工为其提供服务的会计期间，根据规定的计提基础和计提比例计算确定相应的职工薪酬金额，并确认相应负债，计入当期损益或相关资产成本。

##### ④短期带薪缺勤

本公司在职工提供服务从而增加了其未来享有的带薪缺勤权利时，确认与累积带薪缺勤相关的职工薪酬，并以累积未行使权利而增加的预期支付金额计量。本公司在职工实际发生缺勤的会计期间确认与非累积带薪缺勤相关的职工薪酬。

##### ⑤短期利润分享计划

利润分享计划同时满足下列条件的，本公司确认相关的应付职工薪酬：

- A.企业因过去事项导致现在具有支付职工薪酬的法定义务或推定义务；
- B.因利润分享计划所产生的应付职工薪酬义务金额能够可靠估计。

#### (2). 离职后福利的会计处理方法

适用 不适用

### ① 设定提存计划

本公司在职工为其提供服务的会计期间，将根据设定提存计划计算的应缴存金额确认为负债，并计入当期损益或相关资产成本。

根据设定提存计划，预期不会在职工提供相关服务的年度报告期结束后十二个月内支付全部应缴存金额的，本公司参照相应的折现率（根据资产负债表日与设定提存计划义务期限和币种相匹配的国债或活跃市场上的高质量公司债券的市场收益率确定），将全部应缴存金额以折现后的金额计量应付职工薪酬。

### ② 设定受益计划

#### A. 确定设定受益计划义务的现值和当期服务成本

根据预期累计福利单位法，采用无偏且相互一致的精算假设对有关人口统计变量和财务变量等做出估计，计量设定受益计划所产生的义务，并确定相关义务的归属期间。本公司按照相应的折现率（根据资产负债表日与设定受益计划义务期限和币种相匹配的国债或活跃市场上的高质量公司债券的市场收益率确定）将设定受益计划所产生的义务予以折现，以确定设定受益计划义务的现值和当期服务成本。

#### B. 确认设定受益计划净负债或净资产

设定受益计划存在资产的，本公司将设定受益计划义务现值减去设定受益计划资产公允价值所形成的赤字或盈余确认为一项设定受益计划净负债或净资产。

设定受益计划存在盈余的，本公司以设定受益计划的盈余和资产上限两项的孰低者计量设定受益计划净资产。

#### C. 确定应计入资产成本或当期损益的金额

服务成本，包括当期服务成本、过去服务成本和结算利得或损失。其中，除了其他会计准则要求或允许计入资产成本的当期服务成本之外，其他服务成本均计入当期损益。

设定受益计划净负债或净资产的利息净额，包括计划资产的利息收益、设定受益计划义务的利息费用以及资产上限影响的利息，均计入当期损益。

#### D. 确定应计入其他综合收益的金额

重新计量设定受益计划净负债或净资产所产生的变动，包括：

（a）精算利得或损失，即由于精算假设和经验调整导致之前所计量的设定受益计划义务现值的增加或减少；

（b）计划资产回报，扣除包括在设定受益计划净负债或净资产的利息净额中的金额；

（c）资产上限影响的变动，扣除包括在设定受益计划净负债或净资产的利息净额中的金额。

上述重新计量设定受益计划净负债或净资产所产生的变动直接计入其他综合收益，并且在后续会计期间不允许转回至损益，在原设定受益计划终止时，本公司在权益范围内将原计入其他综合收益的部分全部结转至未分配利润。

### (3). 辞退福利的会计处理方法

√适用 □不适用

本公司向职工提供辞退福利的，在下列两者孰早日确认辞退福利产生的职工薪酬负债，并计入当期损益：

- ①企业不能单方面撤回因解除劳动关系计划或裁减建议所提供的辞退福利时；
- ②企业确认与涉及支付辞退福利的重组相关的成本或费用时。

辞退福利预期在年度报告期结束后十二个月内不能完全支付的，参照相应的折现率（根据资产负债表日与设定受益计划义务期限和币种相匹配的国债或活跃市场上的高质量公司债券的市场收益率确定）将辞退福利金额予以折现，以折现后的金额计量应付职工薪酬。

### (4). 其他长期职工福利的会计处理方法

√适用 □不适用

- ①符合设定提存计划条件的

本公司向职工提供的其他长期职工福利，符合设定提存计划条件的，将全部应缴存金额以折现后的金额计量应付职工薪酬。

- ②符合设定受益计划条件的

在报告期末，本公司将其他长期职工福利产生的职工薪酬成本确认为下列组成部分：

- A.服务成本；
- B.其他长期职工福利净负债或净资产的利息净额；
- C.重新计量其他长期职工福利净负债或净资产所产生的变动。

为简化相关会计处理，上述项目的总净额计入当期损益或相关资产成本。

## 31、 预计负债

√适用 □不适用

### （1）预计负债的确认标准

如果与或有事项相关的义务同时符合以下条件，本公司将其确认为预计负债：

- ①该义务是本公司承担的现时义务；
- ②该义务的履行很可能导致经济利益流出本公司；
- ③该义务的金额能够可靠地计量。

### （2）预计负债的计量方法

预计负债按照履行相关现时义务所需支出的最佳估计数进行初始计量，并综合考虑与或有事项有关的风险、不确定性和货币时间价值等因素。每个资产负债表日对预计负债的账面价值进行复核。

有确凿证据表明该账面价值不能反映当前最佳估计数的，按照当前最佳估计数对该账面价值进行调整。

### 32、股份支付

√适用 □不适用

#### (1) 股份支付的种类

本公司股份支付包括以现金结算的股份支付和以权益结算的股份支付。

#### (2) 权益工具公允价值的确定方法

①对于授予职工的股份，其公允价值按公司股份的市场价格计量，同时考虑授予股份所依据的条款和条件（不包括市场条件之外的可行权条件）进行调整。②对于授予职工的股票期权，在许多情况下难以获得其市场价格。如果不存在条款和条件相似的交易期权，公司选择适用的期权定价模型估计所授予的期权的公允价值。

#### (3) 确认可行权权益工具最佳估计的依据

在等待期内每个资产负债表日，公司根据最新取得的可行权职工人数变动等后续信息作出最佳估计，修正预计可行权的权益工具数量，以作出可行权权益工具的最佳估计。

#### (4) 股份支付计划实施的会计处理

以现金结算的股份支付

①授予后立即可行权的以现金结算的股份支付，在授予日以本公司承担负债的公允价值计入相关成本或费用，相应增加负债。并在结算前的每个资产负债表日和结算日对负债的公允价值重新计量，将其变动计入损益。

②完成等待期内的服务或达到规定业绩条件以后才可行权的以现金结算的股份支付，在等待期内的每个资产负债表日以对可行权情况的最佳估计为基础，按本公司承担负债的公允价值金额，将当期取得的服务计入成本或费用和相应的负债。

以权益结算的股份支付

①授予后立即可行权的换取职工服务的以权益结算的股份支付，在授予日以权益工具的公允价值计入相关成本或费用，相应增加资本公积。

②完成等待期内的服务或达到规定业绩条件以后才可行权换取职工服务的以权益结算的股份支付，在等待期内的每个资产负债表日，以对可行权权益工具数量的最佳估计为基础，按权益工具授予日的公允价值，将当期取得的服务计入成本或费用和资本公积。

#### (5) 股份支付计划修改的会计处理

本公司对股份支付计划进行修改时，若修改增加了所授予权益工具的公允价值，按照权益工具公允价值的增加相应地确认取得服务的增加；若修改增加了所授予权益工具的数量，则将增加的权益工具的公允价值相应地确认为取得服务的增加。权益工具公允价值的增加是指修改前后的权益

工具在修改日的公允价值之间的差额。若修改减少了股份支付公允价值总额或采用了其他不利于职工的方式修改股份支付计划的条款和条件，则仍继续对取得的服务进行会计处理，视同该变更从未发生，除非本公司取消了部分或全部已授予的权益工具。

#### (6) 股份支付计划终止的会计处理

如果在等待期内取消了所授予的权益工具或结算了所授予的权益工具（因未满足可行权条件而被取消的除外），本公司：

- ①将取消或结算作为加速可行权处理，立即确认原本应在剩余等待期内确认的金额；
- ②在取消或结算时支付给职工的所有款项均作为权益的回购处理，回购支付的金额高于该权益工具在回购日公允价值的部分，计入当期费用。

本公司如果回购其职工已可行权的权益工具，冲减企业的所有者权益；回购支付的款项高于该权益工具在回购日公允价值的部分，计入当期损益。

### 33、 优先股、永续债等其他金融工具

适用 不适用

### 34、 收入

#### (1). 按照业务类型披露收入确认和计量所采用的会计政策

适用 不适用

##### (1) 一般原则

收入是本公司在日常活动中形成的、会导致股东权益增加且与股东投入资本无关的经济利益的总流入。

本公司在履行了合同中的履约义务，即在客户取得相关商品控制权时确认收入。取得相关商品控制权，是指能够主导该商品的使用并从中获得几乎全部的经济利益。

合同中包含两项或多项履约义务的，本公司在合同开始日，按照各单项履约义务所承诺商品或服务的单独售价的相对比例，将交易价格分摊至各单项履约义务，按照分摊至各单项履约义务的交易价格计量收入。

交易价格是本公司因向客户转让商品或服务而预期有权收取的对价金额，不包括代第三方收取的款项。在确定合同交易价格时，如果存在可变对价，本公司按照期望值或最可能发生金额确定可变对价的最佳估计数，并以不超过在相关不确定性消除时累计已确认收入极可能不会发生重大转回的金额计入交易价格。合同中如果存在重大融资成分，本公司将根据客户在取得商品控制权时即以现金支付的应付金额确定交易价格，该交易价格与合同对价之间的差额，在合同期间内采用实际利率法摊销，对于控制权转移与客户支付价款间隔未超过一年的，本公司不考虑其中的融资成分。

满足下列条件之一的，属于在某一时段内履行履约义务；否则，属于在某一时点履行履约义务：

- ①客户在本公司履约的同时即取得并消耗本公司履约所带来的经济利益；
- ②客户能够控制本公司履约过程中在建的商品；
- ③本公司履约过程中所产出的商品具有不可替代用途，且本公司在整个合同期间内有权就累计至今已完成的履约部分收取款项。

对于在某一时段内履行的履约义务，本公司在该段时间内按照履约进度确认收入，但是，履约进度不能合理确定的除外。本公司按照投入法（或产出法）确定提供服务的履约进度。当履约进度不能合理确定时，本公司已经发生的成本预计能够得到补偿的，按照已经发生的成本金额确认收入，直到履约进度能够合理确定为止。

对于在某一时点履行的履约义务，本公司在客户取得相关商品控制权时点确认收入。在判断客户是否已取得商品或服务控制权时，本公司会考虑下列迹象：

- ①本公司就该商品或服务享有现时收款权利，即客户就该商品负有现时付款义务；
- ②本公司已将该商品的法定所有权转移给客户，即客户已拥有了该商品的法定所有权；
- ③本公司已将该商品的实物转移给客户，即客户已实物占有该商品；
- ④本公司已将该商品所有权上的主要风险和报酬转移给客户，即客户已取得该商品所有权上的主要风险和报酬；
- ⑤客户已接受该商品。

#### 销售退回条款

对于附有销售退回条款的销售，公司在客户取得相关商品控制权时，按照因向客户转让商品而与其有权取得的对价金额确认收入，按照预期因销售退回将退还的金额确认为预计负债；同时，按照预期将退回商品转让时的账面价值，扣除收回该商品预计发生的成本（包括退回商品的价值减损）后的余额，确认为一项资产，即应收退货成本，按照所转让商品转让时的账面价值，扣除上述资产成本的净额结转成本。每一资产负债表日，公司重新估计未来销售退回情况，并对上述资产和负债进行重新计量。

#### 质保义务

根据合同约定、法律规定等，本公司为所销售的商品、所建造的工程等提供质量保证。对于为向客户保证所销售的商品符合既定标准的保证类质量保证，本公司按照《企业会计准则第13号——或有事项》进行会计处理。对于为向客户保证所销售的商品符合既定标准之外提供了一项单独服务的服务类质量保证，本公司将其作为一项单项履约义务，按照提供商品和服务类质量保证的单独售价的相对比例，将部分交易价格分摊至服务类质量保证，并在客户取得服务控制权时确认收入。在评估质量保证是否在向客户保证所销售商品符合既定标准之外提供了一项单独服务

时，本公司考虑该质量保证是否为法定要求、质量保证期限以及本公司承诺履行任务的性质等因素。

#### 主要责任人与代理人

本公司根据在向客户转让商品或服务前是否拥有对该商品或服务的控制权，来判断从事交易时本公司的身份是主要责任人还是代理人。本公司在向客户转让商品或服务前能够控制该商品或服务的，本公司是主要责任人，按照已收或应收对价总额确认收入。否则，本公司为代理人，按照预期有权收取的佣金或手续费的金额确认收入，该金额应当按照已收或应收对价总额扣除应支付给其他相关方的价款后的净额，或者按照既定的佣金金额或比例等确定。

#### 应付客户对价

合同中存在应付客户对价的，除非该对价是为了向客户取得其他可明确区分商品或服务的，本公司将该应付对价冲减交易价格，并在确认相关收入与支付（或承诺支付）客户对价二者孰晚的时点冲减当期收入。

#### 客户未行使的合同权利

本公司向客户预收销售商品或服务款项的，首先将该款项确认为负债，待履行了相关履约义务时再转为收入。当本公司预收款项无需退回，且客户可能会放弃其全部或部分合同权利时，本公司预期将有权获得与客户所放弃的合同权利相关的金额的，按照客户行使合同权利的模式按比例将上述金额确认为收入；否则，本公司只有在客户要求履行剩余履约义务的可能性极低时，才将上述负债的相关余额转为收入。

#### 合同变更

本公司与客户之间的建造合同发生合同变更时：

- ①如果合同变更增加了可明确区分的建造服务及合同价款，且新增合同价款反映了新增建造服务单独售价的，本公司将该合同变更作为一份单独的合同进行会计处理；
- ②如果合同变更不属于上述第①种情形，且在合同变更日已转让的建造服务与未转让的建造服务之间可明确区分的，本公司将其视为原合同终止，同时，将原合同未履约部分与合同变更部分合并为新合同进行会计处理；
- ③如果合同变更不属于上述第①种情形，且在合同变更日已转让的建造服务与未转让的建造服务之间不可明确区分，本公司将该合同变更部分作为原合同的组成部分进行会计处理，由此产生的对已确认收入的影响，在合同变更日调整当期收入。

#### (2) 具体方法

本公司收入确认的具体方法如下：

##### 1) 电子元器件销售

- ①内销：本公司以将货物交付承运人或购买方，取得购买方签字的送货单时确认收入；

②外销：本公司外销主要采用 FOB 和 EXW 结算方式；在 FOB 结算方式下，本公司在将产品发出并完成出口报关手续时确认收入；在 EXW 结算方式下，本公司在将货物交付客户指定承运人时确认收入。

2) 技术检测服务：服务提供完成后，以客户确认的履约进度确认收入。

## (2). 同类业务采用不同经营模式涉及不同收入确认方式及计量方法

适用 不适用

## 35、合同成本

适用 不适用

合同成本分为合同履约成本与合同取得成本。

本公司为履行合同而发生的成本，在同时满足下列条件时作为合同履约成本确认为一项资产：

①该成本与一份当前或预期取得的合同直接相关，包括直接人工、直接材料、制造费用（或类似费用）、明确由客户承担的成本以及仅因该合同而发生的其他成本。

②该成本增加了本公司未来用于履行履约义务的资源。

③ 该成本预期能够收回。

本公司为取得合同发生的增量成本预期能够收回的，作为合同取得成本确认为一项资产。

与合同成本有关的资产采用与该资产相关的商品或服务收入确认相同的基础进行摊销；但是对于合同取得成本摊销期限未超过一年的，本公司将其在发生时计入当期损益。

与合同成本有关的资产，其账面价值高于下列两项的差额的，本公司将对于超出部分计提减值准备，并确认为资产减值损失，并进一步考虑是否应计提亏损合同有关的预计负债：

①因转让与该资产相关的商品或服务预期能够取得的剩余对价；

②为转让该相关商品或服务估计将要发生的成本。

上述资产减值准备后续发生转回的，转回后的资产账面价值不超过假定不计提减值准备情况下该资产在转回日的账面价值。

确认为资产的合同履约成本，初始确认时摊销期限不超过一年或一个正常营业周期，在“存货”项目中列示，初始确认时摊销期限超过一年或一个正常营业周期，在“其他非流动资产”项目中列示。

确认为资产的合同取得成本，初始确认时摊销期限不超过一年或一个正常营业周期，在“其他流动资产”项目中列示，初始确认时摊销期限超过一年或一个正常营业周期，在“其他非流动资产”项目中列示。

### 36、政府补助

√适用 □不适用

#### (1) 政府补助的确认

政府补助同时满足下列条件的，才能予以确认：

- ①本公司能够满足政府补助所附条件；
- ②本公司能够收到政府补助。

#### (2) 政府补助的计量

政府补助为货币性资产的，按照收到或应收的金额计量。政府补助为非货币性资产的，按照公允价值计量；公允价值不能可靠取得的，按照名义金额1元计量。

#### (3) 政府补助的会计处理

##### ①与资产相关的政府补助

公司取得的、用于购建或以其他方式形成长期资产的政府补助划分为与资产相关的政府补助。与资产相关的政府补助确认为递延收益，在相关资产使用期限内按照合理、系统的方法分期计入损益。按照名义金额计量的政府补助，直接计入当期损益。相关资产在使用寿命结束前被出售、转让、报废或发生毁损的，将尚未分配的相关递延收益余额转入资产处置当期的损益。

##### ②与收益相关的政府补助

除与资产相关的政府补助之外的政府补助划分为与收益相关的政府补助。与收益相关的政府补助，分情况按照以下规定进行会计处理：

用于补偿本公司以后期间的相关成本费用或损失的，确认为递延收益，并在确认相关成本费用或损失的期间，计入当期损益；

用于补偿本公司已发生的相关成本费用或损失的，直接计入当期损益。

对于同时包含与资产相关部分和与收益相关部分的政府补助，区分不同部分分别进行会计处理；难以区分的，整体归类为与收益相关的政府补助。

与本公司日常活动相关的政府补助，按照经济业务实质，计入其他收益。与本公司日常活动无关的政府补助，计入营业外收支。

##### ③政策性优惠贷款贴息

财政将贴息资金拨付给贷款银行，由贷款银行以政策性优惠利率向本公司提供贷款的，以实际收到的借款金额作为借款的入账价值，按照借款本金和该政策性优惠利率计算相关借款费用。

财政将贴息资金直接拨付给本公司，本公司将对应的贴息冲减相关借款费用。

##### ④政府补助退回

已确认的政府补助需要返还时，初始确认时冲减相关资产账面价值的，调整资产账面价值；存在相关递延收益余额的，冲减相关递延收益账面余额，超出部分计入当期损益；属于其他情况的，直接计入当期损益。

### 37、递延所得税资产/递延所得税负债

√适用 □不适用

本公司通常根据资产与负债在资产负债表日的账面价值与计税基础之间的暂时性差异，采用资产负债表债务法将应纳税暂时性差异或可抵扣暂时性差异对所得税的影响额确认和计量为递延所得税负债或递延所得税资产。本公司不对递延所得税资产和递延所得税负债进行折现。

#### (1) 递延所得税资产的确认

对于可抵扣暂时性差异、能够结转以后年度的可抵扣亏损和税款抵减，其对所得税的影响额按预计转回期间的所得税税率计算，并将该影响额确认为递延所得税资产，但是以本公司很可能取得用来抵扣可抵扣暂时性差异、可抵扣亏损和税款抵减的未来应纳税所得额为限。

同时具有下列特征的交易或事项中因资产或负债的初始确认所产生的可抵扣暂时性差异对所得税的影响额不确认为递延所得税资产：

A. 该项交易不是企业合并；

B. 交易发生时既不影响会计利润也不影响应纳税所得额（或可抵扣亏损）。

但同时满足上述两个条件，且初始确认的资产和负债导致产生等额应纳税暂时性差异和可抵扣暂时性差异的单项交易，不适用该项豁免初始确认递延所得税负债和递延所得税资产的规定。对该交易因资产和负债的初始确认所产生的应纳税暂时性差异和可抵扣暂时性差异，本公司在交易发生时分别确认相应的递延所得税负债和递延所得税资产。

本公司对与子公司、联营公司及合营企业投资相关的可抵扣暂时性差异，同时满足下列两项条件的，其对所得税的影响额（才能）确认为递延所得税资产：

A. 暂时性差异在可预见的未来很可能转回；

B. 未来很可能获得用来抵扣可抵扣暂时性差异的应纳税所得额；

资产负债表日，有确凿证据表明未来期间很可能获得足够的应纳税所得额用来抵扣可抵扣暂时性差异的，确认以前期间未确认的递延所得税资产。

在资产负债表日，本公司对递延所得税资产的账面价值进行复核。如果未来期间很可能无法获得足够的应纳税所得额用以抵扣递延所得税资产的利益，减记递延所得税资产的账面价值。在很可能获得足够的应纳税所得额时，减记的金额予以转回。

#### (2) 递延所得税负债的确认

本公司所有应纳税暂时性差异均按预计转回期间的所得税税率计量对所得税的影响，并将该影响额确认为递延所得税负债，但下列情况的除外：

①因下列交易或事项中产生的应纳税暂时性差异对所得税的影响不确认为递延所得税负债：

A. 商誉的初始确认；

B. 具有以下特征的交易中产生的资产或负债的初始确认：该交易不是企业合并，并且交易发生时既不影响会计利润也不影响应纳税所得额或可抵扣亏损。

②本公司对与子公司、合营企业及联营企业投资相关的应纳税暂时性差异，其对所得税的影响额一般确认为递延所得税负债，但同时满足以下两项条件的除外：

- A. 本公司能够控制暂时性差异转回的时间；
- B. 该暂时性差异在可预见的未来很可能不会转回。

(3) 特定交易或事项所涉及的递延所得税负债或资产的确认

①与企业合并相关的递延所得税负债或资产

非同一控制下企业合并产生的应纳税暂时性差异或可抵扣暂时性差异，在确认递延所得税负债或递延所得税资产的同时，相关的递延所得税费用（或收益），通常调整企业合并中所确认的商誉。

②直接计入所有者权益的项目

与直接计入所有者权益的交易或者事项相关的当期所得税和递延所得税，计入所有者权益。暂时性差异对所得税的影响计入所有者权益的交易或事项包括：其他债权投资公允价值变动等形成的其他综合收益、会计政策变更采用追溯调整法或对前期（重要）会计差错更正差异追溯重述法调整期初留存收益、同时包含负债成份及权益成份的混合金融工具在初始确认时计入所有者权益等。

③可弥补亏损和税款抵减

A. 本公司自身经营产生的可弥补亏损以及税款抵减

可抵扣亏损是指按照税法规定计算确定的准予用以后年度的应纳税所得额弥补的亏损。对于按照税法规定可以结转以后年度的未弥补亏损（可抵扣亏损）和税款抵减，视同可抵扣暂时性差异处理。在预计可利用可弥补亏损或税款抵减的未来期间内很可能取得足够的应纳税所得额时，以很可能取得的应纳税所得额为限，确认相应的递延所得税资产，同时减少当期利润表中的所得税费用。

B. 因企业合并而形成的可弥补的被合并企业的未弥补亏损

在企业合并中，本公司取得被购买方的可抵扣暂时性差异，在购买日不符合递延所得税资产确认条件的，不予以确认。购买日后12个月内，如取得新的或进一步的信息表明购买日的相关情况已经存在，预期被购买方在购买日可抵扣暂时性差异带来的经济利益能够实现的，确认相关的递延所得税资产，同时减少商誉，商誉不足冲减的，差额部分确认为当期损益；除上述情况以外，确认与企业合并相关的递延所得税资产，计入当期损益。

④合并抵销形成的暂时性差异

本公司在编制合并财务报表时，因抵销未实现内部销售损益导致合并资产负债表中资产、负债的账面价值与其在所属纳税主体的计税基础之间产生暂时性差异的，在合并资产负债表中确认递延所得税资产或递延所得税负债，同时调整合并利润表中的所得税费用，但与直接计入所有者权益的交易或事项及企业合并相关的递延所得税除外。

### ⑤以权益结算的股份支付

如果税法规定与股份支付相关的支出允许税前扣除，在按照会计准则规定确认成本费用的期间内，本公司根据会计期末取得信息估计可税前扣除的金额计算确定其计税基础及由此产生的暂时性差异，符合确认条件的情况下确认相关的递延所得税。其中预计未来期间可税前扣除的金额超过按照会计准则规定确认的与股份支付相关的成本费用，超过部分的所得税影响应直接计入所有者权益。

### ⑥分类为权益工具的金融工具相关股利

对于本公司作为发行方分类为权益工具的金融工具，相关股利支出按照税收政策相关规定在企业所得税税前扣除的，本公司在确认应付股利时，确认与股利相关的所得税影响。对于所分配的利润来源于以前产生损益的交易或事项，该股利的所得税影响计入当期损益；对于所分配的利润来源于以前确认在所有者权益中的交易或事项，该股利的所得税影响计入所有者权益项目。

#### （4）递延所得税资产和递延所得税负债以净额列示的依据

本公司在同时满足下列条件时，将递延所得税资产及递延所得税负债以抵销后的净额列示：

- ①本公司拥有以净额结算当期所得税资产及当期所得税负债的法定权利；
- ②递延所得税资产及递延所得税负债是与同一税收征管部门对同一纳税主体征收的所得税相关或者对不同的纳税主体相关，但在未来每一具有重要性的递延所得税资产和递延所得税负债转回的期间内，涉及的纳税主体意图以净额结算当期所得税资产和负债或是同时取得资产、清偿负债。

## 38、 租赁

√适用 □不适用

### 作为承租方对短期租赁和低价值资产租赁进行简化处理的判断依据和会计处理方法

√适用 □不适用

#### （1）租赁的识别

在合同开始日，本公司评估合同是否为租赁或者包含租赁，如果合同中一方让渡了在一定期间内控制一项或多项已识别资产使用的权利以换取对价，则该合同为租赁或者包含租赁。为确定合同是否让渡了在一定期间内控制已识别资产使用的权利，本公司评估合同中的客户是否有权获得在使用期间内因使用已识别资产所产生的几乎全部经济利益，并有权在该使用期间主导已识别资产的使用。

#### （2）单独租赁的识别

合同中同时包含多项单独租赁的，本公司将合同予以分拆，并分别各项单独租赁进行会计处理。同时符合下列条件的，使用已识别资产的权利构成合同中的一项单独租赁：① 承租人可从单独使用该资产或将其与易于获得的其他资源一起使用中获利；② 该资产与合同中的其他资产不存在高度依赖或高度关联关系。

### (3) 本公司作为承租人的会计处理方法

在租赁期开始日，本公司将租赁期不超过 12 个月，且不包含购买选择权的租赁认定为短期租赁；将单项租赁资产为全新资产时价值较低的租赁认定为低价值资产租赁。本公司转租或预期转租租赁资产的，原租赁不认定为低价值资产租赁。

对于所有短期租赁和低价值资产租赁，本公司在租赁期内各个期间按照直线法将租赁付款额计入相关资产成本或当期损益。

除上述采用简化处理的短期租赁和低价值资产租赁外，在租赁期开始日，公司对租赁确认使用权资产和租赁负债。

#### ①使用权资产

使用权资产，是指承租人可在租赁期内使用租赁资产的权利。

在租赁期开始日，使用权资产按照成本进行初始计量。该成本包括：

- 租赁负债的初始计量金额；
- 在租赁期开始日或之前支付的租赁付款额，存在租赁激励的，扣除已享受的租赁激励相关金额；
- 承租人发生的初始直接费用；
- 承租人为拆卸及移除租赁资产、复原租赁资产所在场地或将租赁资产恢复至租赁条款约定状态预计将发生的成本。本公司按照预计负债的确认标准和计量方法对该成本进行确认和计量，详见附注三、31。前述成本属于为生产存货而发生的将计入存货成本。

使用权资产折旧采用年限平均法分类计提。对于能合理确定租赁期届满时将会取得租赁资产所有权的，在租赁资产预计剩余使用寿命内，根据使用权资产类别和预计净残值率确定折旧率；对于无法合理确定租赁期届满时将会取得租赁资产所有权的，在租赁期与租赁资产剩余使用寿命两者孰短的期间内，根据使用权资产类别确定折旧率。

#### ②租赁负债

租赁负债应当按照租赁期开始日尚未支付的租赁付款额的现值进行初始计量。租赁付款额包括以下五项内容：

- 固定付款额及实质固定付款额，存在租赁激励的，扣除租赁激励相关金额；
- 取决于指数或比率的可变租赁付款额；
- 购买选择权的行权价格，前提是承租人合理确定将行使该选择权；
- 行使终止租赁选择权需支付的款项，前提是租赁期反映出承租人将行使终止租赁选择权；
- 根据承租人提供的担保余值预计应支付的款项。

计算租赁付款额现值时采用租赁内含利率作为折现率，无法确定租赁内含利率的，采用公司增量借款利率作为折现率。租赁付款额与其现值之间的差额作为未确认融资费用，在租赁期各个期间

内按照确认租赁付款额现值的折现率确认利息费用，并计入当期损益。未纳入租赁负债计量的可变租赁付款额于实际发生时计入当期损益。

租赁期开始日后，当实质固定付款额发生变动、担保余值预计的应付金额发生变化、用于确定租赁付款额的指数或比率发生变动、购买选择权、续租选择权或终止选择权的评估结果或实际行权情况发生变化时，本公司按照变动后的租赁付款额的现值重新计量租赁负债，并相应调整使用权资产的账面价值。

#### **(4) 租赁变更的会计处理**

##### **①租赁变更作为一项单独租赁**

租赁发生变更且同时符合下列条件的，本公司将该租赁变更作为一项单独租赁进行会计处理：**A.**该租赁变更通过增加一项或多项租赁资产的使用权而扩大了租赁范围；**B.**增加的对价与租赁范围扩大部分的单独价格按该合同情况调整后的金额相当。

##### **②租赁变更未作为一项单独租赁**

###### **A.本公司作为承租人**

在租赁变更生效日，本公司重新确定租赁期，并采用修订后的折现率对变更后的租赁付款额进行折现，以重新计量租赁负债。在计算变更后租赁付款额的现值时，采用剩余租赁期间的租赁内含利率作为折现率；无法确定剩余租赁期间的租赁内含利率的，采用租赁变更生效日的增量借款利率作为折现率。

就上述租赁负债调整的影响，区分以下情形进行会计处理：

租赁变更导致租赁范围缩小或租赁期缩短的，调减使用权资产的账面价值，并将部分终止或完全终止租赁的相关利得或损失计入当期损益；

其他租赁变更，相应调整使用权资产的账面价值。

售后租回，本公司按照本附注、34 的规定，评估确定售后租回交易中的资产转让是否属于销售。

本公司作为卖方（承租人），售后租回交易中的资产转让不属于销售的，本公司继续确认被转让资产，同时确认一项与转让收入等额的金融负债，并按照本附注、11 对该金融负债进行会计处理。该资产转让属于销售的，本公司按原资产账面价值中与租回获得的使用权有关的部分，计量售后租回所形成的使用权资产，并仅就转让至出租人的权利确认相关利得或损失。

#### **作为出租方的租赁分类标准和会计处理方法**

适用  不适用

在租赁开始日，本公司将实质上转移了与租赁资产所有权有关的几乎全部风险和报酬的租赁划分为融资租赁，除此之外的均为经营租赁。

#### (1) 经营租赁

本公司在租赁期内各个期间按照直线法将租赁收款额确认为租金收入，发生的初始直接费用予以资本化并按照与租金收入确认相同的基础进行分摊，分期计入当期损益。本公司取得的与经营租赁有关的未计入租赁收款额的可变租赁付款额在实际发生时计入当期损益。

#### (2) 融资租赁

在租赁开始日，本公司按照租赁投资净额(未担保余值和租赁期开始日尚未收到的租赁收款额按照租赁内含利率折现的现值之和)确认应收融资租赁款，并终止确认融资租赁资产。在租赁期的各个期间，本公司按照租赁内含利率计算并确认利息收入。

本公司取得的未纳入租赁投资净额计量的可变租赁付款额在实际发生时计入当期损益。

租赁变更的会计处理：

##### ①租赁变更作为一项单独租赁

租赁发生变更且同时符合下列条件的，本公司将该租赁变更作为一项单独租赁进行会计处理：A. 该租赁变更通过增加一项或多项租赁资产的使用权而扩大了租赁范围；B. 增加的对价与租赁范围扩大部分的单独价格按该合同情况调整后的金额相当。

##### ②租赁变更未作为一项单独租赁

在租赁开始日，本公司按照租赁投资净额(未担保余值和租赁期开始日尚未收到的租赁收款额按照租赁内含利率折现的现值之和)确认应收融资租赁款，并终止确认融资租赁资产。在租赁期的各个期间，本公司按照租赁内含利率计算并确认利息收入。

本公司取得的未纳入租赁投资净额计量的可变租赁付款额在实际发生时计入当期损益。

本公司作为出租人，经营租赁发生变更的，本公司自变更生效日起将其作为一项新租赁进行会计处理，与变更前租赁有关的预收或应收租赁收款额视为新租赁的收款额。

融资租赁的变更未作为一项单独租赁进行会计处理的，本公司分别下列情形对变更后的租赁进行处理：如果租赁变更在租赁开始日生效，该租赁会被分类为经营租赁的，本公司自租赁变更生效日开始将其作为一项新租赁进行会计处理，并以租赁变更生效日前的租赁投资净额作为租赁资产的账面价值；如果租赁变更在租赁开始日生效，该租赁会被分类为融资租赁的，本公司按照关于修改或重新议定合同的规定进行会计处理。

售后租回，本公司按照本附注、34 的规定，评估确定售后租回交易中的资产转让是否属于销售。

本公司作为买方（出租人），售后租回交易中的资产转让不属于销售的，本公司不确认被转让资产，但确认一项与转让收入等额的金融资产，并按照本附注、11 对该金融资产进行会计处理。

该资产转让属于销售的，本公司根据其他适用的企业会计准则对资产购买进行会计处理，并对资产出租进行会计处理。

**39、其他重要的会计政策和会计估计**

适用 不适用

**40、重要会计政策和会计估计的变更**

详见“重要事项”的“公司对会计政策、会计估计变更或重大会计差错更正原因和影响的分析说明”

**41、政策和会计估计的变更**

(1) 重要会计政策变更

本报告期内，本公司无重要会计政策和会计估计的变更。

(2) 重要会计估计变更

**42、2025年起首次执行新会计准则或准则解释等涉及调整首次执行当年年初的财务报表**

适用 不适用

**43、其他**

适用 不适用

**六、税项**

**1、主要税种及税率**

主要税种及税率情况

适用 不适用

税种	计税依据	税率
增值税	销售货物、应税销售服务收入、销售无形资产或不动产	13%、9%、6%等
城市维护建设税	实缴流转税税额	7%
企业所得税	应纳税所得额	20%、15%等
教育费附加	实缴流转税税额	3%
地方教育费附加	实缴流转税税额	2%

存在不同企业所得税税率纳税主体的，披露情况说明

√适用 □不适用

纳税主体名称	所得税税率（%）
苏州易德龙科技股份有限公司	15
武汉易德龙技术有限公司	15
苏州易康宝电子有限公司	25
苏州狮子星软件技术有限公司	20
苏州易格宝检测技术有限公司	20
苏州易百连科技有限公司	20
易路宝国际有限公司	见其他说明
ETRON-ELB S. DE R.L. DE C.V	见其他说明
EAH Singapore Pte Ltd.	见其他说明
Etron Vietnam Technologies Co. Ltd.	见其他说明
ETRON ROMANIA TECHNOLOGIES CO S.R.L.	见其他说明
ETRON APEX TECH PTE. LTD.	见其他说明

## 2、 税收优惠

√适用 □不适用

(1) 根据《中华人民共和国企业所得税法》规定“对国家需要重点扶持的高新技术企业，减按 15% 的税率征收企业所得税”。2024 年度本公司通过高新技术企业复审，并于 2024 年 11 月 6 日收到江苏省科学技术厅、江苏省财政厅和国家税务总局江苏省税务局批准颁发的高新技术企业证书(证书编号：GR202432002006)，有效期为三年。本公司自 2024 年起至 2026 年享受国家高新技术企业所得税优惠政策，企业所得税按 15%税率计缴。

(2) 根据《中华人民共和国企业所得税法》规定“对国家需要重点扶持的高新技术企业，减按 15% 的税率征收企业所得税”。本公司子公司武汉易德龙技术有限公司于 2022 年 11 月 29 日收到湖北省科学技术厅、湖北省财政厅、国家税务总局湖北省税务局批准颁发的高新技术企业证书（证书编号 GR202242007059），有效期为三年。武汉易德龙技术有限公司自 2022 年至 2024 年享受国家高新技术企业所得税优惠政策，企业所得税按 15%税率计缴。公司已于 2025 年 12 月 2 日通过高新技术企业认定备案(备案证书编号 GR202542000727)，新的高新技术企业证书正在办理过程中。

(3) 根据《关于进一步支持小微企业和个体工商户发展有关税费政策的公告》（财政部税务总局公告 2023 年第 12 号）文件，对小型微利企业减按 25%计算应纳税所得额，按 20%的税率缴纳企

业所得税政策，延续执行至 2027 年 12 月 31 日。本报告期内，苏州狮子星软件技术有限公司、苏州易格宝检测技术有限公司、苏州易百连科技有限公司适用于小微企业税收减免政策。

### 3、其他

√适用 □不适用

易路宝国际有限公司、ETRON-ELB S. DE R.L. DE C.V、EAH Singapore Pte Ltd.、Etron Vietnam Technologies Co. Ltd.、ETRON ROMANIA TECHNOLOGIES CO S.R.L.、ETRON APEX TECH PTE. LTD.系注册在境外的公司，相关税收按注册地的相关规定缴纳。

## 七、合并财务报表项目注释

### 1、货币资金

√适用 □不适用

单位：元 币种：人民币

项目	期末余额	期初余额
库存现金	141,672.73	169,657.36
银行存款	391,010,183.94	339,081,493.56
其他货币资金		
存放财务公司存款		
合计	391,151,856.67	339,251,150.92
其中：存放在境外的款项总额	90,057,901.25	23,550,453.68

其他说明：

### 2、交易性金融资产

□适用 √不适用

### 3、衍生金融资产

√适用 □不适用

单位：元 币种：人民币

项目	期末余额	期初余额
外汇远期结汇	254,592.18	
合计	254,592.18	

其他说明：

衍生金融资产账面余额期末较期初增加，主要原因是外汇远期结汇余额的增加。

#### 4、 应收票据

##### (1). 应收票据分类列示

适用 不适用

单位：元 币种：人民币

项目	期末余额	期初余额
银行承兑票据	456,342.65	21,953,363.24
商业承兑票据		
合计	456,342.65	21,953,363.24

##### (2). 期末公司已质押的应收票据

适用 不适用

##### (3). 期末公司已背书或贴现且在资产负债表日尚未到期的应收票据

适用 不适用

(4). 按坏账计提方法分类披露

√适用 □不适用

单位：元 币种：人民币

类别	期末余额					期初余额				
	账面余额		坏账准备		账面价值	账面余额		坏账准备		账面价值
	金额	比例(%)	金额	计提比例(%)		金额	比例(%)	金额	计提比例(%)	
按单项计提坏账准备										
按组合计提坏账准备	456,342.65	100.00			456,342.65	21,953,363.24	100.00			21,953,363.24
其中：										
组合 1：银行承兑汇票	456,342.65	100.00			456,342.65	21,953,363.24	100.00			21,953,363.24
组合 2：商业承兑汇票										
合计	456,342.65	/		/	456,342.65	21,953,363.24	/		/	21,953,363.24

按单项计提坏账准备:

适用 不适用

按组合计提坏账准备:

适用 不适用

组合计提项目: 组合 1: 银行承兑汇票

单位: 元 币种: 人民币

名称	期末余额		
	账面余额	坏账准备	计提比例 (%)
银行承兑汇票	456,342.65		
合计	456,342.65		

按组合计提坏账准备的说明

适用 不适用

于 2025 年 12 月 31 日, 本公司按照整个存续期预期信用损失计量银行承兑汇票坏账准备。本公司认为所持有的银行承兑汇票不存在重大的信用风险, 不会因银行或其他出票人违约而产生重大损失。

按预期信用损失一般模型计提坏账准备

适用 不适用

各阶段划分依据和坏账准备计提比例

对本期发生损失准备变动的应收票据账面余额显著变动的情况说明:

适用 不适用

(5). 坏账准备的情况

适用 不适用

其中本期坏账准备收回或转回金额重要的:

适用 不适用

其他说明:

(6). 本期实际核销的应收票据情况

适用 不适用

其中重要的应收票据核销情况：

适用 不适用

应收票据核销说明：

适用 不适用

其他说明：

适用 不适用

5、 应收账款

(1). 按账龄披露

适用 不适用

单位：元 币种：人民币

账龄	期末账面余额	期初账面余额
1年以内（含1年）	403,827,859.01	477,820,007.00
6个月以内	394,225,153.69	472,937,263.61
6个月至1年	9,602,705.32	4,882,743.39
1至2年	229,920.29	343,726.51
2至3年	240,286.08	—
3年以上	11,748,617.12	11,818,792.86
合计	416,046,682.50	489,982,526.37

(2). 按坏账计提方法分类披露

√适用 □不适用

单位：元 币种：人民币

类别	期末余额					期初余额				
	账面余额		坏账准备		账面价值	账面余额		坏账准备		账面价值
	金额	比例(%)	金额	计提比例(%)		金额	比例(%)	金额	计提比例(%)	
按单项计提坏账准备	11,663,617.12	2.80	11,663,617.12	100.00		11,733,792.86	2.39	11,733,792.86	100.00	
其中：										
武汉普天云储科技有限公司	11,663,617.12	2.80	11,663,617.12	100.00		11,733,792.86	2.39	11,733,792.86	100.00	
按组合计提坏账准备	404,383,065.38	97.20	20,922,655.32	5.17	383,460,410.06	478,248,733.51	97.61	24,288,882.81	5.08	453,959,850.70
其中：										
组合 1: 关联方组合										
组合 2: 账龄分析法组合	404,383,065.38	97.20	20,922,655.32	5.17	383,460,410.06	478,248,733.51	97.61	24,288,882.81	5.08	453,959,850.70
合计	416,046,682.50	/	32,586,272.44	/	383,460,410.06	489,982,526.37	/	36,022,675.67	/	453,959,850.70

按单项计提坏账准备:

适用 不适用

单位: 元 币种: 人民币

名称	期末余额			
	账面余额	坏账准备	计提比例 (%)	计提理由
武汉普天云储科技有限公司	11,663,617.12	11,663,617.12	100.00	已进入破产重整, 预计无法收回
合计	11,663,617.12	11,663,617.12	100.00	/

按单项计提坏账准备的说明:

适用 不适用

按组合计提坏账准备:

适用 不适用

组合计提项目: 组合 2: 账龄分析法组合

单位: 元 币种: 人民币

名称	期末余额		
	账面余额	坏账准备	计提比例 (%)
6个月以内	394,225,153.69	19,711,257.69	5.00
6个月至1年	9,602,705.32	960,270.53	10.00
1至2年	229,920.29	45,984.06	20.00
2至3年	240,286.08	120,143.04	50.00
3年以上	85,000.00	85,000.00	100.00
合计	404,383,065.38	20,922,655.32	5.17

按组合计提坏账准备的说明:

适用 不适用

按组合计提坏账准备的确认标准及说明见附注五、11。

按预期信用损失一般模型计提坏账准备

适用 不适用

各阶段划分依据和坏账准备计提比例

对本期发生损失准备变动的应收账款账面余额显著变动的情况说明：

适用 不适用

**(3). 坏账准备的情况**

适用 不适用

单位：元 币种：人民币

类别	期初余额	本期变动金额				期末余额
		计提	收回或转回	转销或核销	其他变动	
坏账准备	36,022,675.67	-3,366,227.49	70,175.74			32,586,272.44
合计	36,022,675.67	-3,366,227.49	70,175.74			32,586,272.44

其中本期坏账准备收回或转回金额重要的：

适用 不适用

其他说明：

前期单项计提的武汉普天云储科技有限公司，本年根据债权人会议分配结果分得款项70,175.74元。

**(4). 本期实际核销的应收账款情况**

适用 不适用

其中重要的应收账款核销情况

适用 不适用

应收账款核销说明：

适用 不适用

**(5). 按欠款方归集的期末余额前五名的应收账款和合同资产情况**

适用 不适用

单位：元 币种：人民币

单位名称	应收账款期末余额	合同资产期末余额	应收账款和合同资产期末余额	占应收账款和合同资产期末余额合计数的比例 (%)	坏账准备期末余额
期末余额前五名应收账款汇总	201,242,541.33		201,242,541.33	48.37	10,077,133.35

其他说明：

其他说明：

适用 不适用

## 6、合同资产

### (1). 合同资产情况

适用 不适用

### (2). 报告期内账面价值发生重大变动的金额和原因

适用 不适用

### (3). 按坏账计提方法分类披露

适用 不适用

按单项计提坏账准备：

适用 不适用

按单项计提坏账准备的说明：

适用 不适用

按组合计提坏账准备：

适用 不适用

按预期信用损失一般模型计提坏账准备

适用 不适用

各阶段划分依据和坏账准备计提比例

对本期发生损失准备变动的合同资产账面余额显著变动的情况说明：  
适用 不适用

**(4). 本期合同资产计提坏账准备情况**

适用 不适用

其中本期坏账准备收回或转回金额重要的：

适用 不适用

其他说明：

**(5). 本期实际核销的合同资产情况**

适用 不适用

其中重要的合同资产核销情况

适用 不适用

合同资产核销说明：

适用 不适用

其他说明：

适用 不适用

**7、 应收款项融资**

**(1). 应收款项融资分类列示**

适用 不适用

单位：元 币种：人民币

项目	期末余额	期初余额
应收票据	19,534,752.42	69,173,830.88
应收账款	34,845,480.25	
合计	54,380,232.67	69,173,830.88

**(2). 期末公司已质押的应收款项融资**

适用 不适用

(3). 期末公司已背书或贴现且在资产负债表日尚未到期的应收款项融资

√适用 □不适用

单位：元 币种：人民币

项目	期末终止确认金额	期末未终止确认金额
银行承兑汇票	3,977,862.08	
商业承兑汇票	45,766,393.71	
应收账款	72,762,246.91	
合计	122,506,502.70	

(4). 按坏账计提方法分类披露

√适用 □不适用

单位：元 币种：人民币

类别	期末余额					期初余额				
	账面余额		坏账准备		账面价值	账面余额		坏账准备		账面价值
	金额	比例 (%)	金额	计提比例 (%)		金额	比例 (%)	金额	计提比例 (%)	
按单项计提坏账准备										
其中：										
按组合计提坏账准备	54,380,232.67	100.00	1,763,685.31	3.24	52,616,547.36	69,173,830.88	100.00	254,948.80	0.37	68,918,882.08
其中：										
组合 1：银行承兑汇票	19,106,526.50	35.13			19,106,526.50	64,074,854.94	92.63			64,074,854.94
组合 2：商业承兑汇票	428,225.92	0.79	21,411.30	5.00	406,814.62	5,098,975.94	7.37	254,948.80	5.00	4,844,027.14
组合 3：应收账款	34,845,480.25	64.08	1,742,274.01	5.00	33,103,206.24					
合计	54,380,232.67	/	1,763,685.31	/	52,616,547.36	69,173,830.88	/	254,948.80	/	68,918,882.08

按单项计提坏账准备:

适用 不适用

按单项计提坏账准备的说明:

适用 不适用

按组合计提坏账准备:

适用 不适用

组合计提项目: 组合 1: 银行承兑汇票

单位: 元 币种: 人民币

名称	期末余额		
	账面余额	坏账准备	计提比例 (%)
银行承兑票据	19,106,526.50		
合计	19,106,526.50		

按组合计提坏账准备的说明

适用 不适用

于 2025 年 12 月 31 日, 本公司按照整个存续期预期信用损失计量应收款项融资减值准备。本公司认为所持有的银行承兑汇票不存在重大的信用风险, 不会因银行违约而产生重大损失。

按组合计提坏账准备:

适用 不适用

组合计提项目: 组合 2: 商业承兑汇票

单位: 元 币种: 人民币

名称	期末余额		
	账面余额	坏账准备	计提比例 (%)
商业承兑票据	428,225.92	21,411.30	5.00
合计	428,225.92	21,411.30	5.00

按组合计提坏账准备的说明

适用 不适用

按组合计提坏账准备:

适用 不适用

组合计提项目：组合 3：应收账款

单位：元 币种：人民币

名称	期末余额		
	账面余额	坏账准备	计提比例（%）
应收账款	34,845,480.25	1,742,274.01	5.00
合计	34,845,480.25	1,742,274.01	5.00

按组合计提坏账准备的说明

适用 不适用

按组合计提减值准备的确认标准及说明见附注五、11。

按预期信用损失一般模型计提坏账准备

适用 不适用

各阶段划分依据和坏账准备计提比例

对本期发生损失准备变动的应收款项融资账面余额显著变动的情况说明：

适用 不适用

#### (5). 坏账准备的情况

适用 不适用

单位：元 币种：人民币

类别	期初余额	本期变动金额				期末余额
		计提	收回或 转回	转销或 核销	其他变动	
坏账准备	254,948.80	1,508,736.51				1,763,685.31
合计	254,948.80	1,508,736.51				1,763,685.31

其中本期坏账准备收回或转回金额重要的：

适用 不适用

其他说明：

(6). 本期实际核销的应收款项融资情况

适用 不适用

其中重要的应收款项融资核销情况

适用 不适用

核销说明:

适用 不适用

(7). 应收款项融资本期增减变动及公允价值变动情况:

适用 不适用

(8). 其他说明

适用 不适用

8、 预付款项

(1). 预付款项按账龄列示

适用 不适用

单位: 元 币种: 人民币

账龄	期末余额		期初余额	
	金额	比例(%)	金额	比例(%)
1年以内	20,465,380.02	99.60	18,291,182.47	96.50
1至2年	46,454.50	0.23	611,976.25	3.23
2至3年			50,892.68	0.27
3年以上	34,762.61	0.17		
合计	20,546,597.13	100.00	18,954,051.40	100.00

账龄超过1年且金额重要的预付款项未及时结算原因的说明:

本公司无账龄超过1年且金额重要的预付款项。

(2). 按预付对象归集的期末余额前五名的预付款情况

适用 不适用

单位: 元 币种: 人民币

单位名称	期末余额	占预付款项期末余额合计数的比例(%)
期末余额前五名预付款项汇总	9,916,653.82	48.27

其他说明:

其他说明：

适用 不适用

## 9、其他应收款

项目列示

适用 不适用

单位：元 币种：人民币

项目	期末余额	期初余额
应收利息		
应收股利		
其他应收款	8,981,706.70	6,421,958.83
合计	8,981,706.70	6,421,958.83

其他说明：

适用 不适用

### 应收利息

#### (1). 应收利息分类

适用 不适用

#### (2). 重要逾期利息

适用 不适用

#### (3). 按坏账计提方法分类披露

适用 不适用

按单项计提坏账准备：

适用 不适用

按单项计提坏账准备的说明：

适用 不适用

按组合计提坏账准备：

适用 不适用

**(4). 按预期信用损失一般模型计提坏账准备**

适用 不适用

各阶段划分依据和坏账准备计提比例

对本期发生损失准备变动的应收利息账面余额显著变动的情况说明：

适用 不适用

**(5). 坏账准备的情况**

适用 不适用

其中本期坏账准备收回或转回金额重要的：

适用 不适用

其他说明：

**(6). 本期实际核销的应收利息情况**

适用 不适用

其中重要的应收利息核销情况

适用 不适用

核销说明：

适用 不适用

其他说明：

适用 不适用

**应收股利**

**(1). 应收股利**

适用 不适用

**(2). 重要的账龄超过 1 年的应收股利**

适用 不适用

**(3). 按坏账计提方法分类披露**

适用 不适用

按单项计提坏账准备:

适用 不适用

按单项计提坏账准备的说明:

适用 不适用

按组合计提坏账准备:

适用 不适用

**(4). 按预期信用损失一般模型计提坏账准备**

适用 不适用

各阶段划分依据和坏账准备计提比例:

对本期发生损失准备变动的应收股利账面余额显著变动的情况说明:

适用 不适用

**(5). 坏账准备的情况**

适用 不适用

其中本期坏账准备收回或转回金额重要的:

适用 不适用

其他说明:

**(6). 本期实际核销的应收股利情况**

适用 不适用

其中重要的应收股利核销情况

适用 不适用

核销说明：

适用 不适用

其他说明：

适用 不适用

**其他应收款**

**(1). 按账龄披露**

适用 不适用

单位：元 币种：人民币

账龄	期末账面余额	期初账面余额
1年以内（含1年）	7,675,533.51	3,158,402.48
6个月以内	7,549,864.58	3,049,013.78
6个月至1年	125,668.93	109,388.70
1至2年	219,624.14	3,731,156.75
2至3年	3,021,762.44	883,801.89
3年以上	920,030.38	620,671.37
合计	11,836,950.47	8,394,032.49

**(2). 按款项性质分类情况**

适用 不适用

单位：元 币种：人民币

款项性质	期末账面余额	期初账面余额
押金及保证金	8,520,828.16	5,513,224.57
备用金	193,057.31	2,394.65
往来及其他	3,123,065.00	2,878,413.27
合计	11,836,950.47	8,394,032.49

**(3). 坏账准备计提情况**

适用 不适用

单位：元 币种：人民币

坏账准备	第一阶段	第二阶段	第三阶段	合计

	未来12个月预期信用损失	整个存续期预期信用损失(未发生信用减值)	整个存续期预期信用损失(已发生信用减值)	
2025年1月1日余额	1,972,073.66			1,972,073.66
2025年1月1日余额在本期	1,972,073.66			1,972,073.66
--转入第二阶段				
--转入第三阶段				
--转回第二阶段				
--转回第一阶段				
本期计提	883,170.11			883,170.11
本期转回				
本期转销				
本期核销				
其他变动				
2025年12月31日余额	2,855,243.77			2,855,243.77

各阶段划分依据和坏账准备计提比例

见附注五、11。

对本期发生损失准备变动的其他应收款账面余额显著变动的情况说明：

适用 不适用

本期坏账准备计提金额以及评估金融工具的信用风险是否显著增加的采用依据：

适用 不适用

**(4). 坏账准备的情况**

适用 不适用

单位：元 币种：人民币

类别	期初余额	本期变动金额				期末余额
		计提	收回或转回	转销或核销	其他变动	
坏账准备	1,972,073.66	883,170.11				2,855,243.77
合计	1,972,073.66	883,170.11				2,855,243.77

其中本期坏账准备转回或收回金额重要的：

适用 不适用

其他说明：

**(5). 本期实际核销的其他应收款情况**

适用 不适用

其中重要的其他应收款核销情况：

适用 不适用

其他应收款核销说明：

适用 不适用

(6). 按欠款方归集的期末余额前五名的其他应收款情况

√适用 □不适用

单位：元 币种：人民币

单位名称	期末余额	占其他应收款 期末余额合计 数的比例(%)	款项的性质	账龄	坏账准备 期末余额
BW INDUSTRIAL DEVELOPMENT HAI DUONG ONE MEMBER LIMITED LIABILITY COMPANY	4,586,569.00	38.75	押金及保证金	6个月以内、2至3 年	1,203,034.01
AVANTE AEROPUERTO S.A. DE C.V.	1,682,562.96	14.21	押金及保证金	6个月以内	84,128.15
苏州城湖企业管理有限公司	671,000.00	5.67	押金及保证金	6个月以内、6个月 至12月、3年以上	560,200.00
苏州市相城区燃气有限责任公司	600,000.00	5.07	押金及保证金	2至3年	300,000.00
武汉左岭新城开发投资有限公司	265,024.00	2.24	押金及保证金	6个月至1年、1至 2年、2至3年	126,512.00
合计	7,805,155.96	65.94	/	/	2,273,874.16

(7). 因资金集中管理而列报于其他应收款

适用 不适用

其他说明：

适用 不适用

10、 存货

(1). 存货分类

√适用 □不适用

单位：元 币种：人民币

项目	期末余额			期初余额		
	账面余额	存货跌价准备/合同履约成本减值准备	账面价值	账面余额	存货跌价准备/合同履约成本减值准备	账面价值
原材料	423,572,699.16	35,518,173.98	388,054,525.18	496,742,500.27	60,138,210.01	436,604,290.26
在产品	51,613,028.01	2,142,894.35	49,470,133.66	47,176,910.43	1,041,013.23	46,135,897.20
库存商品	70,128,054.27	3,295,824.77	66,832,229.50	79,038,343.83	2,504,177.59	76,534,166.24
发出商品	37,393,652.35	1,195,672.72	36,197,979.63	37,650,105.40	1,820,028.32	35,830,077.08
周转材料	2,905,192.60	23,616.35	2,881,576.25	3,205,121.80	8,438.97	3,196,682.83
合计	585,612,626.39	42,176,182.17	543,436,444.22	663,812,981.73	65,511,868.12	598,301,113.61

(2). 确认为存货的数据资源

适用 不适用

(3). 存货跌价准备及合同履约成本减值准备

适用 不适用

单位：元 币种：人民币

项目	期初余额	本期增加金额		本期减少金额		期末余额
		计提	其他	转回或转销	其他	
原材料	60,138,210.01	1,212,875.21		25,832,911.24		35,518,173.98
在产品	1,041,013.23	1,541,906.02		440,024.90		2,142,894.35
库存商品	2,504,177.59	2,581,165.81		1,789,518.63		3,295,824.77
发出商品	1,820,028.32	1,195,672.81		1,820,028.41		1,195,672.72
周转材料	8,438.97	18,969.78		3,792.40		23,616.35
合计	65,511,868.12	6,550,589.63		29,886,275.58		42,176,182.17

本期转回或转销存货跌价准备的原因

适用 不适用

按组合计提存货跌价准备

适用 不适用

按组合计提存货跌价准备的计提标准

适用 不适用

(4). 存货期末余额含有的借款费用资本化金额及其计算标准和依据

适用 不适用

(5). 合同履约成本本期摊销金额的说明

适用 不适用

其他说明：

适用 不适用

11、 持有待售资产

适用 不适用

**12、一年内到期的非流动资产**

适用 不适用

**一年内到期的债权投资**

适用 不适用

**一年内到期的其他债权投资**

适用 不适用

一年内到期的非流动资产的其他说明：

**13、其他流动资产**

适用 不适用

单位：元 币种：人民币

项目	期末余额	期初余额
增值税借方余额重分类	47,180,241.05	22,758,530.49
预缴企业所得税额	5,307,771.71	1,026,874.07
其他		99,769.41
合计	52,488,012.76	23,885,173.97

其他说明：

其他流动资产余额期末较期初增长 119.75%，主要原因是增值税借方余额重分类余额的增加。

**14、债权投资**

**(1). 债权投资情况**

适用 不适用

债权投资减值准备本期变动情况

适用 不适用

**(2). 期末重要的债权投资**

适用 不适用

**(3). 减值准备计提情况**

适用 不适用

各阶段划分依据和减值准备计提比例：

对本期发生损失准备变动的债权投资账面余额显著变动的情况说明：

适用 不适用

本期减值准备计提金额以及评估金融工具的信用风险是否显著增加的采用依据

适用 不适用

**(4). 本期实际的核销债权投资情况**

适用 不适用

其中重要的债权投资情况核销情况

适用 不适用

债权投资的核销说明：

适用 不适用

其他说明：

适用 不适用

**15、 其他债权投资**

**(1). 其他债权投资情况**

适用 不适用

其他债权投资减值准备本期变动情况

适用 不适用

**(2). 期末重要的其他债权投资**

适用 不适用

**(3). 减值准备计提情况**

适用 不适用

各阶段划分依据和减值准备计提比例：

对本期发生损失准备变动的其他债权投资账面余额显著变动的情况说明：

适用 不适用

本期减值准备计提金额以及评估金融工具的信用风险是否显著增加的采用依据

适用 不适用

#### (4). 本期实际核销的其他债权投资情况

适用 不适用

其中重要的其他债权投资情况核销情况

适用 不适用

其他债权投资的核销说明：

适用 不适用

其他说明：

适用 不适用

## 16、 长期应收款

### (1). 长期应收款情况

适用 不适用

### (2). 按坏账计提方法分类披露

适用 不适用

按单项计提坏账准备：

适用 不适用

按单项计提坏账准备的说明：

适用 不适用

按组合计提坏账准备：

适用 不适用

**(3). 按预期信用损失一般模型计提坏账准备**

适用 不适用

各阶段划分依据和坏账准备计提比例

对本期发生损失准备变动的长期应收款账面余额显著变动的情况说明：

适用 不适用

本期坏账准备计提金额以及评估金融工具的信用风险是否显著增加的采用依据

适用 不适用

**(4). 坏账准备的情况**

适用 不适用

其中本期坏账准备收回或转回金额重要的：

适用 不适用

其他说明：

**(5). 本期实际核销的长期应收款情况**

适用 不适用

其中重要的长期应收款核销情况

适用 不适用

长期应收款核销说明：

适用 不适用

其他说明：

适用 不适用

**17、 长期股权投资**

**(1). 长期股权投资情况**

适用 不适用

(2). 长期股权投资的减值测试情况

适用 不适用

其他说明：

18、其他权益工具投资

(1). 其他权益工具投资情况

√适用 □不适用

单位：元 币种：人民币

项目	期初余额	本期增减变动					期末余额	本期确认的股利收入	累计计入其他综合收益的利得	累计计入其他综合收益的损失	指定为以公允价值计量且其变动计入其他综合收益的原因
		追加投资	减少投资	本期计入其他综合收益的利得	本期计入其他综合收益的损失	其他					
非上市权益工具投资		1,000,000.00					1,000,000.00				管理层基于股权投资业务模式和未来现金流量特征指定
合计		1,000,000.00					1,000,000.00				/

(2). 本期存在终止确认的情况说明

适用 不适用

其他说明：

适用 不适用

19、其他非流动金融资产

适用 不适用

单位：元 币种：人民币

项目	期末余额	期初余额
权益工具投资	44,357,230.21	47,042,410.37
合计	44,357,230.21	47,042,410.37

其他说明：

适用 不适用

项目明细如下：

项目	2025年12月31日	2024年12月31日
苏州工业园区元禾重元贰号股权投资基金合伙企业（有限合伙）	19,357,230.21	22,042,410.37
苏州永鑫融耀创业投资合伙企业（有限合伙）	20,000,000.00	20,000,000.00
无锡砺行新动能股权投资合伙企业（有限合伙）	5,000,000.00	5,000,000.00
合计	44,357,230.21	47,042,410.37

20、投资性房地产

21、固定资产

项目列示

适用 不适用

单位：元 币种：人民币

项目	期末余额	期初余额
----	------	------

固定资产	599,198,884.12	636,049,977.70
固定资产清理		
合计	599,198,884.12	636,049,977.70

其他说明：

适用 不适用

固定资产

## (1). 固定资产情况

√适用 □不适用

单位：元 币种：人民币

项目	房屋及建筑物	机器设备	运输工具	办公及电子设备	其他设备	合计
一、账面原值：						
1.期初余额	429,130,854.27	300,473,755.20	8,565,006.18	130,783,708.97	144,227,814.20	1,013,181,138.82
2.本期增加金额	12,023,313.54	14,407,989.20	535,931.45	9,774,594.00	26,077,440.44	62,819,268.63
(1) 购置			518,885.87	10,007,915.71	23,640,593.61	34,167,395.19
(2) 在建工程转入	12,023,313.54	14,993,054.72		94,876.27	2,643,977.84	29,755,222.37
(3) 企业合并增加						
(4) 外币报表折算差额		-585,065.52	17,045.58	-328,197.98	-207,131.01	-1,103,348.93
3.本期减少金额		7,592,868.14	209,309.79	478,852.31	6,094,947.26	14,375,977.50
(1) 处置或报废		7,592,868.14	209,309.79	478,852.31	6,094,947.26	14,375,977.50
4.期末余额	441,154,167.81	307,288,876.26	8,891,627.84	140,079,450.66	164,210,307.38	1,061,624,429.95
二、累计折旧						
1.期初余额	80,620,686.02	117,323,161.79	6,640,691.42	99,884,557.10	72,662,064.79	377,131,161.12
2.本期增加金额	20,659,010.21	29,659,018.18	724,549.23	16,596,930.37	24,189,414.35	91,828,922.34
(1) 计提	20,659,010.21	29,659,018.18	724,549.23	16,596,930.37	24,189,414.35	91,828,922.34
3.本期减少金额	—	2,476,837.05	195,144.08	777,324.06	3,085,232.44	6,534,537.63
(1) 处置或报废	—	2,160,299.79	198,844.30	439,220.87	3,017,026.90	5,815,391.86
(2) 外币报表折算差额	—	316,537.26	-3,700.22	338,103.19	68,205.54	719,145.77

苏州易德龙科技股份有限公司2025年年度报告

4.期末余额	101,279,696.23	144,505,342.92	7,170,096.57	115,704,163.41	93,766,246.70	462,425,545.83
三、减值准备						
1.期初余额						
2.本期增加金额						
(1) 计提						
3.本期减少金额						
(1) 处置或报废						
4.期末余额						
四、账面价值						
1.期末账面价值	339,874,471.58	162,783,533.34	1,721,531.27	24,375,287.25	70,444,060.68	599,198,884.12
2.期初账面价值	348,510,168.25	183,150,593.41	1,924,314.76	30,899,151.87	71,565,749.41	636,049,977.70

(2). 暂时闲置的固定资产情况

适用 不适用

(3). 通过经营租赁租出的固定资产

适用 不适用

(4). 未办妥产权证书的固定资产情况

适用 不适用

单位：元 币种：人民币

项目	账面价值	未办妥产权证书的原因
高端电子制造二期厂房	271,894,498.92	产权证尚在办理中

(5). 固定资产的减值测试情况

适用 不适用

可收回金额按公允价值减去处置费用后的净额确定

适用 不适用

可收回金额按预计未来现金流量的现值确定

适用 不适用

前述信息与以前年度减值测试采用的信息或外部信息明显不一致的差异原因

适用 不适用

公司以前年度减值测试采用信息与当年实际情况明显不一致的差异原因

适用 不适用

其他说明：

适用 不适用

固定资产清理

适用 不适用

## 22、在建工程

### 项目列示

适用 不适用

单位：元 币种：人民币

项目	期末余额	期初余额
在建工程	437,237.23	15,940,169.91
工程物资		
合计	437,237.23	15,940,169.91

其他说明：

适用 不适用

在建工程余额期末较期初下降 97.26%，主要原因是安装工程余额的减少。

### 在建工程

#### (1). 在建工程情况

适用 不适用

单位：元 币种：人民币

项目	期末余额			期初余额		
	账面余额	减值准备	账面价值	账面余额	减值准备	账面价值
安装工程				11,185,321.93		11,185,321.93
待安装调试设备	437,237.23		437,237.23	4,754,847.98		4,754,847.98
合计	437,237.23		437,237.23	15,940,169.91		15,940,169.91

#### (2). 重要在建工程项目本期变动情况

适用 不适用

#### (3). 本期计提在建工程减值准备情况

适用 不适用

#### (4). 在建工程的减值测试情况

适用 不适用

其他说明：

适用 不适用

## 工程物资

### (1). 工程物资情况

适用 不适用

## 23、生产性生物资产

### (1). 采用成本计量模式的生产性生物资产

适用 不适用

### (2). 采用成本计量模式的生产性生物资产的减值测试情况

适用 不适用

### (3). 采用公允价值计量模式的生产性生物资产

适用 不适用

其他说明：

适用 不适用

## 24、油气资产

### (1). 油气资产情况

适用 不适用

### (2). 油气资产的减值测试情况

适用 不适用

其他说明：

## 25、使用权资产

### (1). 使用权资产情况

适用 不适用

单位：元 币种：人民币

项目	房屋及建筑物	运输工具	合计
<b>一、账面原值</b>			
1.期初余额	39,172,846.13	207,276.06	39,380,122.19
2.本期增加金额	4,611,948.04		4,611,948.04
(1) 租赁	3,465,605.52		3,465,605.52
(2) 外币报表折算差额	1,146,342.52		1,146,342.52
3.本期减少金额	4,534,766.18		4,534,766.18
(1) 租赁到期或退租	4,534,766.18		4,534,766.18
4.期末余额	39,250,027.99	207,276.06	39,457,304.05
<b>二、累计折旧</b>			
1.期初余额	12,911,866.18	5,757.67	12,917,623.85
2.本期增加金额	7,290,867.27	69,092.02	7,359,959.29
(1) 计提	7,264,007.63	69,092.02	7,333,099.65
(2) 外币报表折算差额	26,859.64		26,859.64
3.本期减少金额	2,609,560.41		2,609,560.41
(1) 租赁到期或退租	2,609,560.41		2,609,560.41
4.期末余额	17,593,173.04	74,849.69	17,668,022.73
<b>三、减值准备</b>			
1.期初余额			
2.本期增加金额			
(1) 计提			
3.本期减少金额			
(1) 处置			
4.期末余额			
<b>四、账面价值</b>			
1.期末账面价值	21,656,854.95	132,426.37	21,789,281.32
2.期初账面价值	26,260,979.95	201,518.39	26,462,498.34

**(2). 使用权资产的减值测试情况**

□适用 □不适用

可收回金额按公允价值减去处置费用后的净额确定

□适用 √不适用

可收回金额按预计未来现金流量的现值确定

□适用 √不适用

前述信息与以前年度减值测试采用的信息或外部信息明显不一致的差异原因

□适用 √不适用

## 公司以前年度减值测试采用信息与当年实际情况明显不一致的差异原因

□适用 √不适用

其他说明：

2025年度使用权资产计提的折旧金额为7,333,099.65元，其中计入营业成本的折旧费用为7,038,403.40元，计入销售费用的折旧费为23,159.68元，计入管理费用的折旧费为164,645.78元，计入研发费用的折旧费为106,890.79元。

## 26、无形资产

## (1). 无形资产情况

√适用 □不适用

单位：元 币种：人民币

项目	土地使用权	软件	合计
一、账面原值			
1.期初余额	28,082,893.48	32,972,332.29	61,055,225.77
2.本期增加金额		1,385,865.64	1,385,865.64
(1) 购置		1,387,003.63	1,387,003.63
(2) 外币报表折算差额		-1,137.99	-1,137.99
3.本期减少金额			
(1) 处置			
4.期末余额	28,082,893.48	34,358,197.93	62,441,091.41
二、累计摊销			
1.期初余额	6,910,333.88	13,317,616.03	20,227,949.91
2.本期增加金额	792,400.71	6,548,853.97	7,341,254.68
(1) 计提	792,400.71	6,549,500.57	7,341,901.28
(2) 外币报表折算差额		-646.60	-646.60
3.本期减少金额			
(1) 处置			
4.期末余额	7,702,734.59	19,866,470.00	27,569,204.59
三、减值准备			
1.期初余额			
2.本期增加金额			
(1) 计提			
3.本期减少金额			

(1) 处置			
4.期末余额			
四、账面价值			
1.期末账面价值	20,380,158.89	14,491,727.93	34,871,886.82
2.期初账面价值	21,172,559.60	19,654,716.26	40,827,275.86

本期末通过公司内部研发形成的无形资产占无形资产余额的比例是0

**(2). 确认为无形资产的数据资源**

适用 不适用

**(3). 未办妥产权证书的土地使用权情况**

适用 不适用

**(4). 无形资产的减值测试情况**

适用 不适用

其他说明：

适用 不适用

**27、商誉**

**(1). 商誉账面原值**

适用 不适用

**(2). 商誉减值准备**

适用 不适用

**(3). 商誉所在资产组或资产组组合的相关信息**

适用 不适用

资产组或资产组组合发生变化

适用 不适用

其他说明：

适用 不适用

**(4). 可收回金额的具体确定方法**

可收回金额按公允价值减去处置费用后的净额确定

适用 不适用

可收回金额按预计未来现金流量的现值确定

适用 不适用

前述信息与以前年度减值测试采用的信息或外部信息明显不一致的差异原因

适用 不适用

公司以前年度减值测试采用信息与当年实际情况明显不一致的差异原因

适用 不适用

**(5). 业绩承诺及对应商誉减值情况**

形成商誉时存在业绩承诺且报告期或报告期上一期间处于业绩承诺期内

适用 不适用

其他说明：

适用 不适用

**28、 长期待摊费用**

适用 不适用

单位：元 币种：人民币

项目	期初余额	本期增加金额	本期摊销金额	其他减少金额	期末余额
装修工程	28,947,058.64	15,433,380.92	12,390,973.43		31,989,466.13
合计	28,947,058.64	15,433,380.92	12,390,973.43		31,989,466.13

其他说明：

**29、 递延所得税资产/递延所得税负债**

**(1). 未经抵销的递延所得税资产**

适用 不适用

单位：元 币种：人民币

项目	期末余额		期初余额	
	可抵扣暂时性 差异	递延所得税 资产	可抵扣暂时性 差异	递延所得税 资产
资产减值准备	42,142,218.97	6,659,855.96	65,511,868.12	10,096,791.55
信用减值准备	33,520,368.53	5,108,485.59	32,674,819.70	4,902,517.65
租赁负债	27,659,991.96	4,909,500.99	33,497,396.36	6,254,867.39
递延收益	3,755,924.08	563,388.61	4,432,641.36	664,896.20
内部交易未实现利润	4,337,832.41	712,367.80	933,063.34	140,017.50
合计	111,416,335.95	17,953,598.95	137,049,788.88	22,059,090.29

## (2). 未经抵销的递延所得税负债

√适用 □不适用

单位：元 币种：人民币

项目	期末余额		期初余额	
	应纳税暂时性 差异	递延所得税 负债	应纳税暂时性 差异	递延所得税 负债
固定资产折旧	168,799,403.35	25,319,910.51	188,013,830.87	28,202,074.63
使用权资产	21,956,457.04	3,826,570.03	27,317,355.37	5,049,108.92
合计	190,755,860.39	29,146,480.54	215,331,186.24	33,251,183.55

## (3). 以抵销后净额列示的递延所得税资产或负债

√适用 □不适用

单位：元 币种：人民币

项目	期末余额		期初余额	
	递延所得税资产 和负债互抵 金额	抵销后递延所 得税资产或负 债余额	递延所得税资产 和负债互抵金额	抵销后递延所 得税资产或负 债余额
递延所得税资产	13,993,211.39	3,960,387.56	19,771,026.14	2,288,064.15
递延所得税负债	13,993,211.39	15,153,269.15	19,771,026.14	13,480,157.41

## (4). 未确认递延所得税资产明细

√适用 □不适用

单位：元 币种：人民币

项目	期末余额	期初余额
坏账准备及存货跌价准备	1,955,110.88	5,319,929.63

可抵扣亏损	3,154,843.93	2,156,501.09
合计	5,109,954.81	7,476,430.72

(5). 未确认递延所得税资产的可抵扣亏损将于以下年度到期

√适用 □不适用

单位：元 币种：人民币

年份	期末金额	期初金额	备注
2025年		902,226.49	
2026年	74,896.39	74,896.39	
2027年	80,133.89	80,133.89	
2028年	77,924.19	77,924.19	
2029年	1,021,320.13	1,021,320.13	
2030年	1,900,569.33		
合计	3,154,843.93	2,156,501.09	/

其他说明：

□适用 √不适用

30、其他非流动资产

√适用 □不适用

单位：元 币种：人民币

项目	期末余额			期初余额		
	账面余额	减值准备	账面价值	账面余额	减值准备	账面价值
预付长期资产款	4,869,721.34		4,869,721.34	1,661,061.78		1,661,061.78
合计	4,869,721.34		4,869,721.34	1,661,061.78		1,661,061.78

其他说明：

其他非流动资产余额期末较期初增长 193.17%，主要原因是预付长期资产款余额的增加。

31、所有权或使用权受限资产

√适用 □不适用

单位：元 币种：人民币

项目	期末	期初

	账面 余额	账面 价值	受限 类型	受限 情况	账面余额	账面价值	受 限 类 型	受限情况
应收票 据					11,813,232.43	11,813,232.43		已背书未到 期的银行承 兑汇票
合计			/	/	11,813,232.43	11,813,232.43	/	/

其他说明：

### 32、短期借款

#### (1). 短期借款分类

适用  不适用

单位：元 币种：人民币

项目	期末余额	期初余额
信用借款	19,627,365.72	66,568,671.99
非6+9银行票据已贴现未到期		10,488,890.93
短期借款应计利息	7,785.55	59,474.73
合计	19,635,151.27	77,117,037.65

短期借款分类的说明：

短期借款余额期末较期初下降 74.54%，主要原因是信用借款余额的减少。

#### (2). 已逾期未偿还的短期借款情况

适用  不适用

其中重要的已逾期未偿还的短期借款情况如下：

适用  不适用

其他说明：

适用  不适用

### 33、交易性金融负债

适用 不适用

其他说明：

适用 不适用

### 34、衍生金融负债

适用 不适用

单位：元 币种：人民币

项目	期末余额	期初余额
掉期外汇交易	245,037.95	
合计	245,037.95	

其他说明：

衍生金融负债余额期末较期初增加，主要原因是掉期外汇交易余额的增加。

### 35、应付票据

#### (1). 应付票据列示

适用 不适用

单位：元 币种：人民币

种类	期末余额	期初余额
银行承兑汇票	33,157,756.03	46,750,350.64
合计	33,157,756.03	46,750,350.64

本期末已到期未支付的应付票据总额为0元。到期未付的原因是无

### 36、应付账款

#### (1). 应付账款列示

适用 不适用

单位：元 币种：人民币

项目	期末余额	期初余额
应付材料款	351,069,604.74	479,223,712.71
应付设备工程款	16,355,335.99	32,447,960.16
其他	33,407,196.78	31,368,125.03
合计	400,832,137.51	543,039,797.90

(2). 账龄超过1年或逾期的重要应付账款

适用 不适用

其他说明：

适用 不适用 c

37、预收款项

(1). 预收款项列示

适用 不适用

(2). 账龄超过1年的重要预收款项

适用 不适用

(3). 报告期内账面价值发生重大变动的金额和原因

适用 不适用

其他说明：

适用 不适用

38、合同负债

(1). 合同负债情况

适用 不适用

单位：元 币种：人民币

项目	期末余额	期初余额
预收货款	4,301,742.36	9,373,814.22
合计	4,301,742.36	9,373,814.22

(2). 账龄超过1年的重要合同负债

适用 不适用

(3). 报告期内账面价值发生重大变动的金额和原因

适用 不适用

其他说明：

√适用 □不适用

合同负债余额期末较期初下降 54.11%，主要原因是预收货款的减少。

**39、应付职工薪酬****(1). 应付职工薪酬列示**

√适用 □不适用

单位：元 币种：人民币

项目	期初余额	本期增加	本期减少	期末余额
一、短期薪酬	49,190,924.25	391,460,289.98	383,723,429.33	56,927,784.90
二、离职后福利-设定提存计划	161,431.11	29,585,140.75	29,634,504.48	112,067.38
三、辞退福利	10,683.91	411,282.97	421,966.88	
四、一年内到期的其他福利				
合计	49,363,039.27	421,456,713.70	413,779,900.69	57,039,852.28

**(2). 短期薪酬列示**

√适用 □不适用

单位：元 币种：人民币

项目	期初余额	本期增加	本期减少	期末余额
一、工资、奖金、津贴和补贴	48,470,658.37	319,188,793.66	311,456,798.20	56,202,653.83
二、职工福利费		28,362,688.49	28,362,688.49	
三、社会保险费	215,159.04	22,288,139.72	22,313,453.60	189,845.16
其中：医疗保险费	114,626.64	16,649,660.68	16,720,489.61	43,797.71
工伤保险费	20,326.95	3,194,360.68	3,193,970.41	20,717.22
生育保险费		1,386,822.17	1,386,822.17	
其他	80,205.45	1,057,296.19	1,012,171.41	125,330.23
四、住房公积金	76,855.18	18,406,482.80	18,482,419.79	918.19
五、工会经费和职工教育经费	428,251.66	3,214,185.31	3,108,069.25	534,367.72
六、短期带薪缺勤				
七、短期利润分享计划				
合计	49,190,924.25	391,460,289.98	383,723,429.33	56,927,784.90

**(3). 设定提存计划列示**

√适用 □不适用

单位：元 币种：人民币

项目	期初余额	本期增加	本期减少	期末余额
1、基本养老保险	161,431.11	28,676,647.33	28,726,011.06	112,067.38
2、失业保险费		908,493.42	908,493.42	
3、企业年金缴费				
合计	161,431.11	29,585,140.75	29,634,504.48	112,067.38

其他说明：

适用 不适用

#### 40、 应交税费

适用 不适用

单位：元 币种：人民币

项目	期末余额	期初余额
增值税	1,280,515.60	4,686,390.69
企业所得税	10,203,788.17	2,381,232.07
房产税	964,799.81	964,799.81
代扣代缴个人所得税	1,038,430.78	817,373.03
城市维护建设税	25,385.26	441,952.34
印花税	344,956.15	316,535.99
教育费附加	10,880.82	189,409.55
地方教育费附加	7,253.79	126,272.97
土地使用税	36,499.51	36,499.51
环境税	1,936.65	982.38
其他	587,749.31	601,095.09
合计	14,502,195.85	10,562,543.43

其他说明：

应交税费余额期末较期初增长 37.30%，主要原因是应交企业所得税余额的增加。

#### 41、 其他应付款

##### (1). 项目列示

适用 不适用

单位：元 币种：人民币

项目	期末余额	期初余额
应付利息		
应付股利		
其他应付款	14,952,301.73	20,849,647.60
合计	14,952,301.73	20,849,647.60

其他说明：

适用 不适用

**(2). 应付利息**

分类列示

适用 不适用

逾期的重要应付利息：

适用 不适用

其他说明：

适用 不适用

**(3). 应付股利**

分类列示

适用 不适用

**(4). 其他应付款**

按款项性质列示其他应付款

适用 不适用

单位：元 币种：人民币

项目	期末余额	期初余额
应付股权回购款	13,922,352.64	19,125,603.44
保险赔付款		1,279,710.26
预提费用	102,949.19	186,756.14
押金及保证金	570,000.00	170,000.00
其他往来	356,999.90	87,577.76
合计	14,952,301.73	20,849,647.60

账龄超过1年或逾期的重要其他应付款

适用 不适用

其他说明：

适用 不适用

#### 42、持有待售负债

适用 不适用

#### 43、1年内到期的非流动负债

适用 不适用

单位：元 币种：人民币

项目	期末余额	期初余额
1年内到期的长期借款		
1年内到期的应付债券		
1年内到期的长期应付款		
1年内到期的租赁负债	7,301,621.27	6,917,585.82
合计	7,301,621.27	6,917,585.82

其他说明：

#### 44、其他流动负债

其他流动负债情况

适用 不适用

单位：元 币种：人民币

项目	期末余额	期初余额
待转销项税额	432,691.71	1,091,588.06
未终止确认的应收票据		1,324,341.50
合计	432,691.71	2,415,929.56

短期应付债券的增减变动：

适用 不适用

其他说明：

适用 不适用

其他流动负债余额期末较期初下降 82.09%，主要原因是未终止确认的应收票据余额的减少。

#### 45、长期借款

##### (1). 长期借款分类

适用 不适用

其他说明：

适用 不适用

#### 46、 应付债券

##### (1). 应付债券

适用 不适用

(2). 应付债券的具体情况：（不包括划分为金融负债的优先股、永续债等其他金融工具）

适用 不适用

##### (3). 可转换公司债券的说明

适用 不适用

转股权会计处理及判断依据

适用 不适用

##### (4). 划分为金融负债的其他金融工具说明

期末发行在外的优先股、永续债等其他金融工具基本情况

适用 不适用

期末发行在外的优先股、永续债等金融工具变动情况表

适用 不适用

其他金融工具划分为金融负债的依据说明

适用 不适用

其他说明：

适用 不适用

#### 47、 租赁负债

适用 不适用

单位：元 币种：人民币

项目	期末余额	期初余额
租赁付款额	30,107,333.33	35,751,092.13
未确认融资费用	-2,571,739.60	-3,123,934.11
一年内到期的租赁负债	-7,301,621.27	-6,917,585.82
合计	20,233,972.46	25,709,572.20

其他说明：

#### 48、长期应付款

项目列示

适用 不适用

其他说明：

适用 不适用

#### 长期应付款

(1). 按款项性质列示长期应付款

适用 不适用

#### 专项应付款

(1). 按款项性质列示专项应付款

适用 不适用

#### 49、长期应付职工薪酬

适用 不适用

#### 50、预计负债

适用 不适用

### 51、递延收益

递延收益情况

适用 不适用

单位：元 币种：人民币

项目	期初余额	本期增加	本期减少	期末余额	形成原因
政府补助	4,564,711.87	1,000,000.00	1,759,258.92	3,805,452.95	政府补助
合计	4,564,711.87	1,000,000.00	1,759,258.92	3,805,452.95	

其他说明：

适用 不适用

### 52、其他非流动负债

适用 不适用

### 53、股本

适用 不适用

单位：元 币种：人民币

	期初余额	本次变动增减(+、-)					期末余额
		发行新股	送股	公积金转股	其他	小计	
股份总数	160,441,200.00						160,441,200.00

其他说明：

### 54、其他权益工具

(1). 期末发行在外的优先股、永续债等其他金融工具基本情况

适用 不适用

(2). 期末发行在外的优先股、永续债等金融工具变动情况表

适用 不适用

其他权益工具本期增减变动情况、变动原因说明，以及相关会计处理的依据：

适用 不适用

其他说明：

适用 不适用

**55、资本公积**

√适用 □不适用

单位：元 币种：人民币

项目	期初余额	本期增加	本期减少	期末余额
资本溢价（股本溢价）	370,415,396.41	17,359,555.09	19,636,947.99	368,138,003.51
其他资本公积	9,801,392.17	17,703,303.30	17,359,555.09	10,145,140.38
合计	380,216,788.58	35,062,858.39	36,996,503.08	378,283,143.89

其他说明，包括本期增减变动情况、变动原因说明：

资本溢价（股本溢价）变动说明：本期增加 17,359,555.09 元，系报告期内员工持股计划第一个锁定期解锁其他资本公积转入所致；本期减少 19,636,947.99 元，系报告期内第一期员工持股计划第一个锁定期解锁所致。

其他资本公积变动说明：本期增加 17,703,303.30 元，系股权激励确认的股份支付费用；本期减少 17,359,555.09 元，系报告期内第一期员工持股计划第一个锁定期解锁所致。

**56、库存股**

√适用 □不适用

单位：元 币种：人民币

项目	期初余额	本期增加	本期减少	期末余额
实行股权激励回购	72,600,200.98		29,040,080.39	43,560,120.59
合计	72,600,200.98		29,040,080.39	43,560,120.59

其他说明，包括本期增减变动情况、变动原因说明：

库存股变动说明：本期减少 29,040,080.39 元，系报告期内第一期员工持股计划第一个锁定期解锁条件已经达成，转销对应的回购义务确认的库存股。

57、其他综合收益

√适用 □不适用

单位：元 币种：人民币

项目	期初 余额	本期发生金额						期末 余额
		本期所得税 前发生额	减：前期 计入其他 综合收益 当期转入 损益	减：前期 计入其他 综合收益 当期转入 留存收益	减：所得 税费用	税后归属于 母公司	税后归 属于少 数股东	
一、不能重分类进损益的其他综合收益								
其中：重新计量设定受益计划变动额								
权益法下不能转损益的其他综合收益								
其他权益工具投资公允价值变动								
企业自身信用风险公允价值变动								
二、将重分类进损益的其他综合收益	4,793,586.45	-4,521,574.91			226,310.48	-4,747,885.39		45,701.06
其中：权益法下可转损益的其他综合收益								
其他债权投资公允价值变动								
金融资产重分类计入其他综合收益的金额								
其他债权投资信用减值准备								

苏州易德龙科技股份有限公司2025年年度报告

现金流量套期储备								
外币财务报表折算差额	4,576,879.97	-6,030,311.42				-6,030,311.42		-1,453,431.45
应收款项融资坏账准备	216,706.48	1,508,736.51			226,310.48	1,282,426.03		1,499,132.51
其他综合收益合计	4,793,586.45	-4,521,574.91			226,310.48	-4,747,885.39		45,701.06

其他说明，包括对现金流量套期损益的有效部分转为被套期项目初始确认金额调整：

**58、专项储备**

□适用 √不适用

**59、盈余公积**

√适用 □不适用

单位：元 币种：人民币

项目	期初余额	本期增加	本期减少	期末余额
法定盈余公积	83,605,343.79			83,605,343.79
任意盈余公积				
储备基金				
企业发展基金				
其他				
合计	83,605,343.79			83,605,343.79

盈余公积说明，包括本期增减变动情况、变动原因说明：

**60、未分配利润**

√适用 □不适用

单位：元 币种：人民币

项目	本期	上期
调整前上期末未分配利润	949,032,089.59	806,005,098.24
调整期初未分配利润合计数（调增+，调减-）		
调整后期初未分配利润	949,032,089.59	806,005,098.24
加：本期归属于母公司所有者的净利润	222,192,170.33	184,148,877.35
减：提取法定盈余公积		
提取任意盈余公积		
提取一般风险准备		
应付普通股股利	160,441,200.00	41,121,886.00
转作股本的普通股股利		
期末未分配利润	1,010,783,059.92	949,032,089.59

调整期初未分配利润明细：

- 1、由于《企业会计准则》及其相关新规定进行追溯调整，影响期初未分配利润0元。
- 2、由于会计政策变更，影响期初未分配利润0元。
- 3、由于重大会计差错更正，影响期初未分配利润0元。
- 4、由于同一控制导致的合并范围变更，影响期初未分配利润0元。
- 5、其他调整合计影响期初未分配利润0元。

61、营业收入和营业成本

(1). 营业收入和营业成本情况

√适用 □不适用

单位：元 币种：人民币

项目	本期发生额		上期发生额	
	收入	成本	收入	成本
主营业务	2,288,373,733.58	1,707,168,898.84	2,159,420,056.49	1,618,484,132.65
其他业务	1,208,282.15		1,631,579.40	84,863.33
合计	2,289,582,015.73	1,707,168,898.84	2,161,051,635.89	1,618,568,995.98

(2). 营业收入、营业成本的分解信息

√适用 □不适用

单位：元 币种：人民币

合同分类	合计	
	营业收入	营业成本
商品类型		
电子元器件销售	2,288,032,907.02	1,707,002,501.26
技术检测服务	340,826.56	166,397.58
按经营地区分类		
境内	1,210,524,254.68	934,576,201.32
境外	1,077,849,478.90	772,592,697.52
合计	2,288,373,733.58	1,707,168,898.84

其他说明：

√适用 □不适用

(2). 营业收入、营业成本的分解信息所指营业收入、营业成本为：主营业务收入、主营业务成本。

(3). 履约义务的说明

□适用 √不适用

(4). 分摊至剩余履约义务的说明

□适用 √不适用

**(5). 重大合同变更或重大交易价格调整**

□适用 √不适用

其他说明：

履约义务的说明见本附注“五、34、收入”。

**62、税金及附加**

√适用 □不适用

单位：元 币种：人民币

项目	本期发生额	上期发生额
城市维护建设税	5,837,872.29	6,049,073.15
房产税	3,876,468.38	3,859,199.24
教育费附加	2,504,601.33	2,592,459.44
地方教育费附加	1,667,807.09	1,728,306.28
印花税	1,223,121.89	1,166,531.35
土地使用税	145,998.04	145,998.04
环保税	7,746.60	3,929.61
合计	15,263,615.62	15,545,497.11

其他说明：

**63、销售费用**

√适用 □不适用

单位：元 币种：人民币

项目	本期发生额	上期发生额
职工薪酬	16,425,654.12	13,899,138.77
业务招待费	7,731,731.90	7,741,685.83
保险费	2,502,814.72	2,612,568.85
咨询、广告费	2,429,772.33	2,111,572.10
差旅费	1,991,846.69	2,030,805.01
股份支付	2,106,333.89	516,255.60
展览费	617,212.65	481,685.19
折旧及摊销	114,621.76	460,393.96
办公费	301,207.72	234,349.92
其他	946,250.58	1,030,797.40
合计	35,167,446.36	31,119,252.63

其他说明：

**64、管理费用**

√适用 □不适用

单位：元 币种：人民币

项目	本期发生额	上期发生额
职工薪酬	88,708,867.22	80,688,992.76
折旧及摊销	12,933,482.74	19,988,953.03
中介机构费用	7,488,019.00	5,041,808.84
差旅费	3,892,922.26	3,976,640.37
办公费用	4,671,460.72	3,530,691.89
招待费	3,897,303.34	3,431,876.30
保险费	2,366,840.70	3,023,691.91
股份支付	6,566,991.51	1,467,863.67
交通费	964,616.34	983,565.90
修理费	1,779,065.30	805,267.04
物料消耗	624,867.61	643,927.10
其他	5,986,110.47	3,027,813.38
合计	139,880,547.21	126,611,092.19

其他说明：

**65、研发费用**

√适用 □不适用

单位：元 币种：人民币

项目	本期发生额	上期发生额
职工薪酬	90,736,608.32	76,354,782.14
折旧及摊销	15,062,913.51	14,757,913.04
物料消耗	13,057,177.07	10,790,207.20
维护、保养费	3,447,537.16	4,259,255.34
差旅费	3,766,281.57	2,141,444.00
测试费	1,720,281.49	2,094,055.66
中介机构费用	1,166,022.48	1,266,333.22

股份支付	6,450,569.92	848,322.33
其他	9,151,542.30	4,478,160.28
合计	144,558,933.82	116,990,473.21

其他说明：

## 66、财务费用

√适用 □不适用

单位：元 币种：人民币

项目	本期发生额	上期发生额
利息支出	-463,286.72	13,001,128.74
利息收入	-6,879,732.53	-7,904,107.29
汇兑损益	-2,663,523.48	3,017,826.52
银行手续费及其他	778,790.98	581,626.35
合计	-9,227,751.75	8,696,474.32

其他说明：

财务费用发生额本期较上期下降 206.11%，主要原因是本年贷款规模下降、且收到的贷款贴息政府补助冲减财务费用，使得本期利息支出发生额较上期减少所致。

## 67、其他收益

√适用 □不适用

单位：元 币种：人民币

按性质分类	本期发生额	上期发生额
政府补助	5,889,483.92	3,756,616.77
进项税及附加税加计抵减额	7,289,725.81	509,037.32
个税扣缴税款手续费	154,470.02	172,857.24
合计	13,333,679.75	4,438,511.33

其他说明：

其他收益发生额本期较上期增长 200.41%，主要原因是收到的政府补助、增值税进项税及附加税加计抵减金额的增加。

**68、投资收益**

√适用 □不适用

单位：元 币种：人民币

项目	本期发生额	上期发生额
其他非流动金融资产持有期间的投资收益	3,202,540.64	1,931,149.81
交易性金融资产在持有期间的投资收益	64,719.45	52,010.56
应收款项融资终止确认收益	-6,616,155.64	-1,553,754.42
合计	-3,348,895.55	429,405.95

其他说明：

投资收益发生额本期较上期下降，主要原因是应收款项融资终止确认收益的减少。

**69、净敞口套期收益**

□适用 √不适用

**70、公允价值变动收益**

√适用 □不适用

单位：元 币种：人民币

产生公允价值变动收益的来源	本期发生额	上期发生额
交易性金融资产	9,554.23	
其中：衍生金融工具产生的公允价值变动收益	9,554.23	
合计	9,554.23	

其他说明：

公允价值变动收益发生额本期较上期增加，主要原因是衍生金融工具产生的公允价值变动收益的增加。

**71、信用减值损失**

√适用 □不适用

单位：元 币种：人民币

项目	本期发生额	上期发生额
应收票据坏账损失		113,362.34
应收账款坏账损失	3,436,403.23	456,195.63
其他应收款坏账损失	-883,170.11	-933,105.80

应收款项融资减值损失	-1,508,736.51	-254,948.80
合计	1,044,496.61	-618,496.63

其他说明：

信用减值损失发生额本期较上期下降，主要原因是应收账款坏账损失的减少。

## 72、资产减值损失

√适用 □不适用

单位：元 币种：人民币

项目	本期发生额	上期发生额
一、合同资产减值损失		
二、存货跌价损失及合同履约成本减值损失	-6,550,589.63	-33,548,101.25
三、长期股权投资减值损失		
四、投资性房地产减值损失		
五、固定资产减值损失		
六、工程物资减值损失		
七、在建工程减值损失		
八、生产性生物资产减值损失		
九、油气资产减值损失		
十、无形资产减值损失		
十一、商誉减值损失		
十二、其他		
合计	-6,550,589.63	-33,548,101.25

其他说明：

资产减值损失发生额本期较上期下降 80.47%，主要原因是存货跌价损失的减少。

## 73、资产处置收益

√适用 □不适用

单位：元 币种：人民币

项目	本期发生额	上期发生额
处置未划分为持有待售的固定资产、在建工程、生产性生物资产及无形资产的处置利得或损失	-270,531.58	340,928.37
合计	-270,531.58	340,928.37

其他说明：

资产处置收益发生额本期较上期下降，主要原因是处置固定资产利得的减少。

#### 74、营业外收入

营业外收入情况

√适用 □不适用

单位：元 币种：人民币

项目	本期发生额	上期发生额	计入当期非经常性损益的金额
违约保险赔款收入	495,360.13	32,229.11	495,360.13
其他	352.26	47,996.50	352.26
合计	495,712.39	80,225.61	495,712.39

其他说明：

√适用 □不适用

营业外收入发生额本期较上期增长 517.90%，主要原因是违约保险赔款收入的增加。

#### 75、营业外支出

√适用 □不适用

单位：元 币种：人民币

项目	本期发生额	上期发生额	计入当期非经常性损益的金额
非流动资产处置损失合计	8,210,264.58	2,024,007.67	8,210,264.58
其中：固定资产处置损失	8,210,264.58	2,024,007.67	8,210,264.58
对外捐赠	1,092,374.72	525,959.47	1,092,374.72
其他	1,011,957.29	407,153.12	1,011,957.29
合计	10,314,596.59	2,957,120.26	10,314,596.59

其他说明：

营业外支出发生额本期较上期增长 248.81%，主要原因是非流动资产毁损报废损失的增加。

**76、 所得税费用****(1). 所得税费用表**

√适用 □不适用

单位：元 币种：人民币

项目	本期发生额	上期发生额
当期所得税费用	26,724,743.20	29,668,515.37
递延所得税费用	-225,522.15	-5,116,503.93
合计	26,499,221.05	24,552,011.44

**(2). 会计利润与所得税费用调整过程**

√适用 □不适用

单位：元 币种：人民币

项目	本期发生额
利润总额	251,169,155.26
按法定/适用税率计算的所得税费用	37,675,373.29
子公司适用不同税率的影响	2,964,429.20
调整以前期间所得税的影响	1,472,666.86
非应税收入的影响	-1,105,632.28
不可抵扣的成本、费用和损失的影响	4,505,416.46
使用前期未确认递延所得税资产的可抵扣亏损的影响	-668,289.73
本期未确认递延所得税资产的可抵扣暂时性差异或可抵扣亏损的影响	1,151,329.50
研发费用加计扣除	-17,751,996.59
税收优惠影响	-1,744,075.66
所得税费用	26,499,221.05

其他说明：

□适用 √不适用

**77、 其他综合收益**

√适用 □不适用

其他综合收益各项目及其所得税影响和转入损益情况以及其他综合收益各项目的调节情况详见附注七、57 其他综合收益。

**78、现金流量表项目**

**(1). 与经营活动有关的现金**

收到的其他与经营活动有关的现金

适用 不适用

单位：元 币种：人民币

项目	本期发生额	上期发生额
其他收益	8,231,625.00	8,297,644.57
利息收入	6,879,732.53	7,904,107.29
营业外收入	495,712.39	80,225.61
往来及其他	2,001,892.16	1,764,101.11
合计	17,608,962.08	18,046,078.58

收到的其他与经营活动有关的现金说明：

支付的其他与经营活动有关的现金

适用 不适用

单位：元 币种：人民币

项目	本期发生额	上期发生额
付现销售费用	16,543,064.04	14,149,996.80
付现管理费用	31,649,733.31	24,465,282.73
付现研发费用	32,308,842.07	25,029,455.70
财务费用	680,383.96	580,486.26
往来及其他	7,678,896.34	2,076,249.49
合计	88,860,919.72	66,301,470.98

支付的其他与经营活动有关的现金说明：

**(2). 与投资活动有关的现金**

收到的重要的投资活动有关的现金

适用 不适用

支付的重要的投资活动有关的现金

适用 不适用

收到的其他与投资活动有关的现金

适用 不适用

支付的其他与投资活动有关的现金

适用 不适用

**(3). 与筹资活动有关的现金**

收到的其他与筹资活动有关的现金

适用 不适用

单位：元 币种：人民币

项目	本期发生额	上期发生额
股权激励款	5,736,484.00	23,507,831.00
合计	5,736,484.00	23,507,831.00

收到的其他与筹资活动有关的现金说明：

支付的其他与筹资活动有关的现金

适用 不适用

单位：元 币种：人民币

项目	本期发生额	上期发生额
股权激励款	1,536,602.40	10,657,266.56
支付使用权资产	7,378,679.73	4,537,613.94
其他		52,818.55
合计	8,915,282.13	15,247,699.05

支付的其他与筹资活动有关的现金说明：

筹资活动产生的各项负债变动情况

√适用 □不适用

单位：元 币种：人民币

项目	期初余额	本期增加		本期减少		期末余额
		现金变动	非现金变动	现金变动	非现金变动	
短期借款	77,117,037.65	184,627,365.72	1,989,804.61	233,610,165.78	10,488,890.93	19,635,151.27
其他应付款（股份支付）	19,125,603.44	5,736,484.00		1,536,602.40	9,403,132.40	13,922,352.64
应付股利			162,066,200.00	162,066,200.00		
租赁负债（含1年内到期）	32,627,158.02		2,287,115.44	7,378,679.73		27,535,593.73
合计	128,869,799.11	190,363,849.72	166,343,120.05	404,591,647.91	19,892,023.33	61,093,097.64

(4). 以净额列报现金流量的说明

√适用 □不适用

项目	相关事实情况	采用净额列报的依据	财务影响
“销售商品、提供劳务收到的现金”、“购买商品、接受劳务支付的现金”	对于客供料业务，收入成本按照净额法确认，同时现金流量表中收到的客户销售款与支付的采购款以净额列报	《企业会计准则第31号——现金流量表》规定，周转快、金额大、期限短项目的现金流入和现金流出可以按照净额列报	在现金流量表“销售商品、提供劳务收到的现金”、“购买商品、接受劳务支付的现金”以净额列报

(5). 不涉及当期现金收支、但影响企业财务状况或在未来可能影响企业现金流量的重大活动及财务影响

□适用 √不适用

79、 现金流量表补充资料

(1). 现金流量表补充资料

√适用 □不适用

单位：元 币种：人民币

补充资料	本期金额	上期金额
<b>1. 将净利润调节为经营活动现金流量：</b>		
净利润	224,669,934.21	187,133,192.13
加：资产减值准备	6,550,589.63	33,548,101.25
信用减值损失	-1,044,496.61	618,496.63
固定资产折旧、油气资产折耗、生产性生物资产折旧	91,828,922.34	93,519,461.47
使用权资产摊销	7,333,099.65	7,502,381.41
无形资产摊销	7,341,901.28	7,025,260.66
长期待摊费用摊销	12,390,973.43	7,927,828.09
处置固定资产、无形资产和其他长期资产的损失（收益以“-”号填列）	270,531.58	-340,928.37
固定资产报废损失（收益以“-”号填列）	8,210,264.58	2,024,007.67
公允价值变动损失（收益以“-”号填列）	-9,554.23	—
财务费用（收益以“-”号填列）	72,996.82	16,038,166.19
投资损失（收益以“-”号填列）	3,348,895.55	-429,405.95
递延所得税资产减少（增加以“-”号填列）	4,105,491.34	-3,250,037.11

递延所得税负债增加（减少以“-”号填列）	-4,104,703.01	-1,828,224.50
存货的减少（增加以“-”号填列）	48,314,079.76	-45,023,231.45
经营性应收项目的减少（增加以“-”号填列）	57,974,593.61	-32,187,469.41
经营性应付项目的增加（减少以“-”号填列）	-129,965,360.16	550,207.10
其他	17,703,303.30	3,202,136.05
经营活动产生的现金流量净额	354,991,463.07	276,029,941.86
<b>2. 不涉及现金收支的重大投资和筹资活动：</b>		
债务转为资本		
一年内到期的可转换公司债券		
融资租入固定资产		
<b>3. 现金及现金等价物净变动情况：</b>		
现金的期末余额	391,151,856.67	339,251,150.92
减：现金的期初余额	339,251,150.92	320,412,203.71
加：现金等价物的期末余额		
减：现金等价物的期初余额		
现金及现金等价物净增加额	51,900,705.75	18,838,947.21

**(2). 本期支付的取得子公司的现金净额**

□适用 √不适用

**(3). 本期收到的处置子公司的现金净额**

□适用 √不适用

**(4). 现金和现金等价物的构成**

√适用 □不适用

单位：元 币种：人民币

项目	期末余额	期初余额
一、现金	391,151,856.67	339,251,150.92
其中：库存现金	141,672.73	169,657.36
可随时用于支付的银行存款	391,010,183.94	339,081,493.56
可随时用于支付的其他货币资金		
可用于支付的存放中央银行款项		
存放同业款项		
拆放同业款项		
二、现金等价物		
其中：三个月内到期的债券投资		

三、期末现金及现金等价物余额	391,151,856.67	339,251,150.92
其中：母公司或集团内子公司使用受限制的现金和现金等价物		

(5). 使用范围受限但仍作为现金和现金等价物列示的情况

适用 不适用

(6). 不属于现金及现金等价物的货币资金

适用 不适用

其他说明：

适用 不适用

80、 所有者权益变动表项目注释

说明对上年期末余额进行调整的“其他”项目名称及调整金额等事项：

适用 不适用

81、 外币货币性项目

(1). 外币货币性项目

适用 不适用

单位：元

项目	期末外币余额	折算汇率	期末折算人民币余额
货币资金	-	-	
其中：美元	28,925,689.60	7.0288	203,312,894.90
欧元	1,886,865.91	8.2355	15,539,287.06
越南盾	7,473,791,668.00	0.000267	1,996,207.87
新加坡元	52,181.16	5.4586	284,834.32
罗马尼亚列伊	381,207.68	1.6145	615,442.61
墨西哥比索	2,561,228.15	0.389879	998,569.06
港币	526,991.57	0.90322	475,990.34
澳大利亚元	130.00	4.6892	609.60
应收账款	-	-	

其中：美元	19,401,330.21	7.0288	136,368,069.78
欧元	1,033,384.15	8.2355	8,510,435.17
越南盾	29,878,500.00	0.000267	7,980.36
罗马尼亚列伊	73.91	1.6145	119.33
其他应收款	-	-	
其中：美元	26,229.38	7.0288	184,361.07
越南盾	17,630,433,390.00	0.000267	4,708,990.03
墨西哥比索	5,047,066.93	0.389879	1,967,745.42
欧元	2,000.00	8.2355	16,471.00
应付账款	-	-	
其中：美元	17,689,336.49	7.0288	124,334,809.16
欧元	1,004,993.65	8.2355	8,276,625.24
墨西哥比索	964,406.33	0.389879	376,001.80
越南盾	5,554,971,704.00	0.000267	1,483,701.87
英镑	9,446.40	9.4346	89,123.01
日元	3,591,190.00	0.0448	160,885.31
新加坡元	218.00	5.4586	1,189.98
罗马尼亚列伊	3,191.00	1.6145	5,151.80
其他应付款	-	-	
其中：美元	436.87	7.0288	3,070.67
墨西哥比索	413,901.05	0.389879	161,371.33
罗马尼亚列伊	63,765.86	1.6145	102,949.19
新加坡元	7,515.50	5.4586	41,023.87

其他说明：

(2). 境外经营实体说明，包括对于重要的境外经营实体，应披露其境外主要经营地、记账本位币及选择依据，记账本位币发生变化的还应披露原因

√适用 □不适用

境外实体	主要经营地	记账本位币	选择依据
易路宝国际有限公司	香港	美元	主要经营业务以美元结算为主

境外实体	主要经营地	记账本位币	选择依据
ETRON-ELB S. DE R.L. DE C.V	墨西哥	墨西哥比索	主要经营业务以墨西哥比索结算为主
EAH Singapore Pte Ltd.	新加坡	美元	主要经营业务以美元结算为主
Etron Vietnam Technologies Co. Ltd.	越南	美元	主要经营业务以美元结算为主
ETRON ROMANIA TECHNOLOGIES CO S.R.L.	罗马尼亚	欧元	主要经营业务以欧元结算为主
ETRON APEX TECH PTE. LTD.	新加坡	美元	主要经营业务以美元结算为主

## 82、 租赁

### (1). 作为承租人

适用  不适用

未纳入租赁负债计量的可变租赁付款额

适用  不适用

简化处理的短期租赁或低价值资产的租赁费用

适用  不适用

本期计入当期损益的采用简化处理的短期租赁费用 7,609,667.87 元。

售后租回交易及判断依据

适用  不适用

与租赁相关的现金流出总额14,988,347.60(单位：元 币种：人民币)

### (2). 作为出租人

作为出租人的经营租赁

适用  不适用

作为出租人的融资租赁

适用  不适用

未折现租赁收款额与租赁投资净额的调节表

适用  不适用

未来五年未折现租赁收款额

适用 不适用

(3). 作为生产商或经销商确认融资租赁销售损益

适用 不适用

其他说明：

83、数据资源

适用 不适用

84、其他

适用 不适用

## 八、研发支出

### 1、按费用性质列示

适用 不适用

单位：元 币种：人民币

项目	本期发生额	上期发生额
职工薪酬	90,736,608.32	76,354,782.14
折旧及摊销	15,062,913.51	14,757,913.04
物料消耗	13,057,177.07	10,790,207.20
维护、保养费	3,447,537.16	4,259,255.34
差旅费	3,766,281.57	2,141,444.00
测试费	1,720,281.49	2,094,055.66
中介机构费用	1,166,022.48	1,266,333.22
股份支付	6,450,569.92	848,322.33
其他	9,151,542.30	4,478,160.28
合计	144,558,933.82	116,990,473.21
其中：费用化研发支出	144,558,933.82	116,990,473.21
资本化研发支出		

其他说明：

**2、符合资本化条件的研发项目开发支出**

适用 不适用

重要的资本化研发项目

适用 不适用

开发支出减值准备

适用 不适用

其他说明：

**3、重要的外购在研项目**

适用 不适用

**九、合并范围的变更**

**1、非同一控制下企业合并**

适用 不适用

**2、同一控制下企业合并**

适用 不适用

**3、反向购买**

适用 不适用

**4、处置子公司**

本期是否存在丧失子公司控制权的交易或事项

适用 不适用

其他说明：

适用 不适用

是否存在通过多次交易分步处置对子公司投资且在本期丧失控制权的情形

适用 不适用

其他说明：

适用 不适用

### 5、其他原因的合并范围变动

说明其他原因导致的合并范围变动（如，新设子公司、清算子公司等）及其相关情况：

适用 不适用

2025年4月，公司子公司 EAH Singapore Pte Ltd.新设全资子公司 ETRON APEX TECH PTE. LTD., 截至 2025 年 12 月 31 日, 该公司尚未正式开展经营, 本期公司对 ETRON APEX TECH PTE. LTD.的合并期间为 2025 年 4-12 月。

### 6、其他

适用 不适用

## 十、在其他主体中的权益

### 1、在子公司中的权益

#### (1). 企业集团的构成

适用 不适用

单位：元 币种：人民币

子公司名称	主要经营地	注册资本	注册地	业务性质	持股比例(%)		取得方式
					直接	间接	
苏州易康宝电子有限公司	苏州市	200万人民币	苏州市	制造业	100.00	—	购买
苏州狮子星软件技术有限公司	苏州市	400万人民币	苏州市	软件业	100.00	—	购买
武汉易德龙技术有限公司	武汉市	1000万人民币	武汉市	制造业	75.00	—	设立
苏州易格宝检测技术有限公司	苏州市	200万人民币	苏州市	服务业	100.00	—	设立

苏州易百连科技有限公司	苏州市	750万 人民币	苏州市	制造业	70.00	—	设立
易路宝国际有限公司	香港	4450万 美元	香港	贸易	100.00	—	设立
ETRON-ELB S. DE R.L. DE C.V.	墨西哥	10万美 元	墨西哥	制造业	1.00	99.00	设立
EAH Singapore Pte Ltd.	新加坡	755万 美元	新加坡	贸易	—	100.00	设立
Etron Vietnam Technologies Co. Ltd.	越南	300万 美元	越南	制造业	—	100.00	设立
ETRON ROMANIA TECHNOLOGIES CO S.R.L	罗马尼 亚	400万 欧元	罗马尼 亚	制造业	—	100.00	设立
ETRON APEX TECH PTE. LTD.	新加坡	3,000美 元	新加坡	贸易	—	100.00	设立

在子公司的持股比例不同于表决权比例的说明：

持有半数或以下表决权但仍控制被投资单位、以及持有半数以上表决权但不控制被投资单位的依据：

对于纳入合并范围的重要的结构化主体，控制的依据：

确定公司是代理人还是委托人的依据：

其他说明：

**(2). 重要的非全资子公司**

适用 不适用

**(3). 重要非全资子公司的主要财务信息**

适用 不适用

(4). 使用企业集团资产和清偿企业集团债务的重大限制

适用 不适用

(5). 向纳入合并财务报表范围的结构化主体提供的财务支持或其他支持

适用 不适用

其他说明:

适用 不适用

2、 在子公司的所有者权益份额发生变化且仍控制子公司的交易

适用 不适用

(1). 在子公司所有者权益份额的变化情况的说明

适用 不适用

(2). 交易对于少数股东权益及归属于母公司所有者权益的影响

适用 不适用

3、 在合营企业或联营企业中的权益

适用 不适用

4、 重要的共同经营

适用 不适用

5、 在未纳入合并财务报表范围的结构化主体中的权益

未纳入合并财务报表范围的结构化主体的相关说明:

适用 不适用

6、 其他

适用 不适用

十一、 政府补助

1、 报告期末按应收金额确认的政府补助

适用 不适用

未能在预计时点收到预计金额的政府补助的原因

适用 不适用

2、 涉及政府补助的负债项目

适用 不适用

单位：元 币种：人民币

财务报表项目	期初余额	本期新增补助金额	本期计入营业外收入金额	本期转入其他收益	本期其他变动	期末余额	与资产/收益相关
递延收益	4,564,711.87	1,000,000.00		1,759,258.92		3,805,452.95	与资产相关
合计	4,564,711.87	1,000,000.00		1,759,258.92		3,805,452.95	/

3、 计入当期损益的政府补助

适用 不适用

单位：元 币种：人民币

类型	本期发生额	上期发生额
与资产相关	1,759,258.92	920,900.28
与收益相关	4,130,225.00	2,835,716.49
合计	5,889,483.92	3,756,616.77

其他说明：

## 十二、与金融工具相关的风险

### 1、金融工具的风险

√适用 □不适用

本公司与金融工具相关的风险源于本公司在经营过程中所确认的各类金融资产和金融负债，包括：信用风险、流动性风险和市场风险。

本公司与金融工具相关的各类风险的管理目标和政策的制度由本公司管理层负责。经营管理层通过职能部门负责日常的风险管理（例如本公司信用管理部对公司发生的赊销业务进行逐笔审核）。本公司内部审计部门对公司风险管理的政策和程序的执行情况进行日常监督，并且将有关发现及时报告给本公司审计委员会。

本公司风险管理的总体目标是在不过度影响公司竞争力和应变力的情况下，制定尽可能降低各类与金融工具相关风险的风险管理政策。

#### 1. 信用风险

信用风险，是指金融工具的一方未能履行义务从而导致另一方发生财务损失的风险。本公司的信用风险主要产生于货币资金、应收票据、应收账款、应收款项融资、其他应收款等，这些金融资产的信用风险源自交易对手违约，最大的风险敞口等于这些工具的账面金额。

本公司货币资金主要存放于商业银行等金融机构，本公司认为这些商业银行具备较高信誉和资产状况，存在较低的信用风险。

对于应收票据、应收账款、应收款项融资、其他应收款，本公司设定相关政策以控制信用风险敞口。本公司基于对客户的财务状况、从第三方获取担保的可能性、信用记录及其他因素诸如目前市场状况等评估客户的信用资质并设置相应信用期。本公司会定期对客户信用记录进行监控，对于信用记录不良的客户，本公司会采用书面催款、缩短信用期或取消信用期等方式，以确保本公司的整体信用风险在可控的范围内。

##### （1）信用风险显著增加判断标准

本公司在每个资产负债表日评估相关金融工具的信用风险自初始确认后是否已显著增加。在确定信用风险自初始确认后是否显著增加时，本公司考虑在无须付出不必要的额外成本或努力即可获得合理且有依据的信息，包括基于本公司历史数据的定性和定量分析、外部信用风险评级以及前瞻性信息。本公司以单项金融工具或者具有相似信用风险特征的金融工具组合为基础，通过比较金融工具在资产负债表日发生违约的风险与在初始确认日发生违约的风险，以确定金融工具预计存续期内发生违约风险的变化情况。

当触发以下一个或多个定量、定性标准时，本公司认为金融工具的信用风险已发生显著增加：定量标准主要为报告日剩余存续期违约概率较初始确认时上升超过一定比例；定性标准为主要债务人经营或财务情况出现重大不利变化、预警客户清单等。

### （2）已发生信用减值资产的定义

为确定是否发生信用减值，本公司所采用的界定标准，与内部针对相关金融工具的信用风险管理目标保持一致，同时考虑定量、定性指标。

本公司评估债务人是否发生信用减值时，主要考虑以下因素：发行方或债务人发生重大财务困难；债务人违反合同，如偿付利息或本金违约或逾期等；债权人出于与债务人财务困难有关的经济或合同考虑，给予债务人在任何其他情况下都不会做出的让步；债务人很可能破产或进行其他财务重组；发行方或债务人财务困难导致该金融资产的活跃市场消失；以大幅折扣购买或源生一项金融资产，该折扣反映了发生信用损失的事实。

金融资产发生信用减值，有可能是多个事件的共同作用所致，未必是可单独识别的事件所致。

### （3）预期信用损失计量的参数

根据信用风险是否发生显著增加以及是否已发生信用减值，本公司对不同的资产分别以12个月或整个存续期的预期信用损失计量减值准备。预期信用损失计量的关键参数包括违约概率、违约损失率和违约风险敞口。本公司考虑历史统计数据（如交易对手评级、担保方式及抵质押物类别、还款方式等）的定量分析及前瞻性信息，建立违约概率、违约损失率及违约风险敞口模型。

相关定义如下：

违约概率是指债务人在未来12个月或在整个剩余存续期，无法履行其偿付义务的可能性。

违约损失率是指本公司对违约风险暴露发生损失程度作出的预期。根据交易对手的类型、追索的方式和优先级，以及担保品的不同，违约损失率也有所不同。违约损失率为违约发生时风险敞口损失的百分比，以未来12个月内或整个存续期为基准进行计算；

违约风险敞口是指，在未来12个月或在整个剩余存续期中，在违约发生时，本公司应被偿付的金额。前瞻性信息信用风险显著增加的评估及预期信用损失的计算均涉及前瞻性信息。本公司通过进行历史数据分析，识别出影响各业务类型信用风险及预期信用损失的关键经济指标。

本公司所承受的最大信用风险敞口为资产负债表中每项金融资产的账面金额。本公司没有提供任何其他可能令本公司承受信用风险的担保。

本公司应收账款中，前五大客户的应收账款占本公司应收账款总额的48.37%（比较期：49.88%）；本公司其他应收款中，欠款金额前五大公司的其他应收款占本公司其他应收款总额的65.94%（比较期：55.94%）。

## 2. 流动性风险

流动性风险，是指企业在履行以交付现金或其他金融资产的方式结算的义务时发生资金短缺的风险。本公司统筹负责公司内各子公司的现金管理工作，包括现金盈余的短期投资和筹措贷款以应付预计现金需求。本公司的政策是定期监控短期和长期的流动资金需求，以及是否符合借款协议的规定，以确保维持充裕的现金储备和可供随时变现的有价证券。

截至 2025 年 12 月 31 日，本公司金融负债到期期限如下：

项 目	2025 年 12 月 31 日			
	即时偿还	1 年以内	1 年以上	合计
短期借款		19,635,151.27		19,635,151.27
衍生金融负债		245,037.95		245,037.95
应付票据		33,157,756.03		33,157,756.03
应付账款	400,832,137.51			400,832,137.51
其他应付款	14,952,301.73			14,952,301.73
其他流动负债	432,691.71			432,691.71
租赁负债（含 1 年内）		7,301,621.27	20,233,972.46	27,535,593.73
合计	416,217,130.95	60,339,566.52	20,233,972.46	496,790,669.93

（续上表）

项 目	2024 年 12 月 31 日			
	即时偿还	1 年以内	1 年以上	合计
短期借款		77,117,037.65		77,117,037.65
应付票据		46,750,350.64		46,750,350.64
应付账款	543,039,797.90			543,039,797.90
其他应付款	20,849,647.60			20,849,647.60
其他流动负债	2,415,929.56			2,415,929.56
租赁负债（含 1 年内）		6,917,585.82	25,709,572.20	32,627,158.02
合计	566,305,375.06	130,784,974.11	25,709,572.20	722,799,921.37

## 3. 市场风险

（1）外汇风险

本公司的主要经营位于中国境内，主要业务以人民币结算。但本公司已确认的外币资产和负债及未来的外币交易（外币资产和负债及外币交易的计价货币主要为美元、欧元、墨西哥比索等）依然存在汇率风险。本公司财务部门负责监控公司外币交易和外币资产及负债的规模，以最大程度降低面临的汇率风险。

①截至2025年12月31日，本公司各外币资产负债项目的主要外汇风险敞口如下：

项 目	2025年12月31日				
	美元项目	欧元项目	墨西哥比索项目	其他币种项目	合计
外币金融资产：					
货币资金	203,312,894.90	15,539,287.06	998,569.06	3,373,084.74	223,223,835.76
应收账款	136,368,069.78	8,510,435.17	—	8,099.69	144,886,604.64
其他应收款	184,361.07	16,471.00	1,967,745.42	4,708,990.03	6,877,567.52
小计	339,865,325.75	24,066,193.23	2,966,314.48	8,090,174.46	374,988,007.92
外币金融负债：					
应付账款	124,334,809.16	8,276,625.24	376,001.80	1,740,051.97	134,727,488.17
其他应付款	3,070.67	—	161,371.33	143,973.06	308,415.06
小计	124,337,879.83	8,276,625.24	537,373.13	1,884,025.03	135,035,903.23

（续上表）

项 目	2024年12月31日				
	美元项目	欧元项目	墨西哥比索项目	其他币种项目	合计
外币金融资产：					
货币资金	178,184,668.53	8,016,400.47	128,571.04	2,399,964.88	188,729,604.92
应收账款	159,894,003.98	6,153,037.61			166,047,041.59
其他应收款	155,442.90		208,277.23	2,375,677.71	2,739,397.84
小计	338,234,115.41	14,169,438.08	336,848.27	4,775,642.59	357,516,044.35
外币金融负债：					
应付账款	207,686,755.08	31,076,625.28	3,961,111.98	1,263,503.78	243,987,996.12
其他应付款	3,347.93		82,290.99	49,660.64	135,299.56
小计	207,690,103.01	31,076,625.28	4,043,402.97	1,313,164.42	244,123,295.68

本公司密切关注汇率变动对本公司汇率风险的影响。本公司目前并未采取任何措施规避汇率风险。但管理层负责监控汇率风险，并将于需要时考虑对冲重大汇率风险。

②敏感性分析

于2025年12月31日，在其他风险变量不变的情况下，如果当日人民币对于美元升值或贬值10%，那么本公司当年的净利润将减少或增加1,831.98万元。

(2) 利率风险

本公司的利率风险主要产生于长期银行借款、应付债券等长期带息债务。浮动利率的金融负债使本公司面临现金流量利率风险，固定利率的金融负债使本公司面临公允价值利率风险。本公司根据当时的市场环境来决定固定利率及浮动利率合同的相对比例。

本公司总部财务部门持续监控集团利率水平。利率上升会增加新增带息债务的成本以及本公司尚未付清的以浮动利率计息的带息债务的利息支出，并对本公司的财务业绩产生重大的不利影响，管理层会依据最新的市场状况及时做出调整。

4. 金融资产转移

(1) 按金融资产转移方式分类列示

金融资产转移的方式	已转移金融资产的性质	已转移金融资产的金额	终止确认情况	终止确认情况的判断依据
背书	应收款项融资中尚未到期的银行承兑汇票	3,977,862.08	终止确认	由于应收款项融资中的银行承兑汇票是由信用等级较高的银行承兑，信用风险和延期付款风险很小，并且票据相关的利率风险已转移给银行，可以判断票据所有权上的主要风险和报酬已经转移，故终止确认
贴现	应收款项融资中尚未到期的建信融通票据	174,930,839.92	终止确认	转让后，受让人享有该项金融资产的完全权利，且该转让为无追索权转让，公司已将金融资产所有权上几乎所有的风险和报酬转移，故终止确认
保理	应收账款中未到期的客户销售款	345,167,697.20	终止确认	转让后，受让人享有该项金融资产的完全权利，且该转

金融资产转移的方式	已转移金融资产的性质	已转移金融资产的金额	终止确认情况	终止确认情况的判断依据
				让为无追索权转让，公司已将金融资产所有权上几乎所有的风险和报酬转移，故终止确认
合计		524,076,399.20		

(2) 转移而终止确认的金融资产情况

项目	金融资产转移的方式	终止确认金额	与终止确认相关的利得或损失
应收款项融资中尚未到期的银行承兑汇票	背书	3,977,862.08	
应收款项融资中尚未到期的建信融通票据	贴现	174,930,839.92	-1,311,395.09
应收账款中未到期的客户销售款	保理	345,167,697.20	-5,192,749.98
合计		524,076,399.20	-6,504,145.07

转移金融资产且继续涉入形成的资产、负债金额：无。

2、套期

(1). 公司开展套期业务进行风险管理

适用 不适用

其他说明：

适用 不适用

(2). 公司开展符合条件套期业务并应用套期会计

适用 不适用

其他说明：

适用 不适用

(3). 公司开展套期业务进行风险管理、预期能实现风险管理目标但未应用套期会计

适用 不适用

其他说明：

适用 不适用

3、金融资产转移

(1). 转移方式分类

√适用 □不适用

单位：元 币种：人民币

转移方式	已转移金融资产性质	已转移金融资产金额	终止确认情况	终止确认情况的判断依据
背书	应收款项融资中尚未到期的银行承兑汇票	3,977,862.08	终止确认	由于应收款项融资中的银行承兑汇票是由信用等级较高的银行承兑,信用风险和延期付款风险很小,并且票据相关的利率风险已转移给银行,可以判断票据所有权上的主要风险和报酬已经转移,故终止确认
贴现	应收款项融资中尚未到期的建信融通票据	174,930,839.92	终止确认	转让后,受让人享有该项金融资产的完全权利,且该转让为无追索权转让,公司已将金融资产所有权上几乎所有的风险和报酬转移,故终止确认
保理	应收账款中未到期的客户销售款	345,167,697.20	终止确认	转让后,受让人享有该项金融资产的完全权利,且该转让为无追索权

				转让,公司已将金融资产所有权上几乎所有的风险和报酬转移,故终止确认
合计	/	524,076,399.20	/	/

(2). 因转移而终止确认的金融资产

√适用 □不适用

单位:元 币种:人民币

项目	金融资产转移的方式	终止确认的金融资产 金额	与终止确认相关的利 得或损失
应收款项融资中尚未到期的银行承兑汇票	背书	3,977,862.08	
应收款项融资中尚未到期的建信融通票据	贴现	174,930,839.92	-1,311,395.09
应收账款中未到期的客户销售款	保理	345,167,697.20	-5,192,749.98
合计	/	524,076,399.20	-6,504,145.07

(3). 继续涉入的转移金融资产

□适用 √不适用

其他说明:

□适用 √不适用

十三、 公允价值的披露

1、 以公允价值计量的资产和负债的期末公允价值

√适用 □不适用

单位:元 币种:人民币

项目	期末公允价值			合计
	第一层次公允价 值计量	第二层次公允 价值计量	第三层次公允价 值计量	
一、持续的公允价值计 量				

(一) 交易性金融资产		254,592.18	99,737,462.88	99,992,055.06
1.以公允价值计量且变动计入当期损益的金融资产		254,592.18	99,737,462.88	99,992,055.06
(1) 债务工具投资				
(2) 权益工具投资				
(3) 衍生金融资产		254,592.18		254,592.18
(4) 应收款项融资			54,380,232.67	54,380,232.67
(5) 其他非流动金融资产			44,357,230.21	44,357,230.21
(6) 其他权益工具投资			1,000,000.00	1,000,000.00
2.指定以公允价值计量且其变动计入当期损益的金融资产				
(1) 债务工具投资				
(2) 权益工具投资				
(二) 其他债权投资				
(三) 其他权益工具投资				
(四) 投资性房地产				
1.出租用的土地使用权				
2.出租的建筑物				
3.持有并准备增值后转让的土地使用权				
(五) 生物资产				
1.消耗性生物资产				
2.生产性生物资产				
<b>持续以公允价值计量的资产总额</b>		254,592.18	99,737,462.88	99,992,055.06
(六) 交易性金融负债		245,037.95		245,037.95
1.以公允价值计量且变动计入当期损益的金融负债				
其中：发行的交易性债券				
衍生金融负债		245,037.95		245,037.95
其他				
2.指定为以公允价值计量且变动计入当期损益的金融负债				
<b>持续以公允价值计量的负债总额</b>		245,037.95		245,037.95
<b>二、非持续的公允价值计量</b>				

(一) 持有待售资产				
非持续以公允价值计量的资产总额				
非持续以公允价值计量的负债总额				

**2、持续和非持续第一层次公允价值计量项目市价的确定依据**

适用 不适用

**3、持续和非持续第二层次公允价值计量项目，采用的估值技术和重要参数的定性及定量信息**

适用 不适用

远期外汇合约，期末因期限较短，选择银行的报价作为输入值，按照银行于资产负债表日的报价汇率与签约汇率的差额确认公允价值。

**4、持续和非持续第三层次公允价值计量项目，采用的估值技术和重要参数的定性及定量信息**

适用 不适用

持续第三层次公允价值计量的其他非流动金融资产主要为本公司持有的非上市公司股权投资，公司对该类投资采用估值技术进行公允价值计量。根据《企业会计准则第39号-公允价值计量》的规定，公司对目前持有的不存在活跃的交易市场非上市公司股权，根据所投资公司的性质分别采用了市场法、收益法和成本法进行估值，其中市场法参考可观察的交易信息，收益法参考未来现金流量折现，成本法参考重置相关资产能力进行估算。

**5、持续的第三层次公允价值计量项目，期初与期末账面价值间的调节信息及不可观察参数敏感性分析**

适用 不适用

**6、持续的公允价值计量项目，本期内发生各层级之间转换的，转换的原因及确定转换时点的政策**

适用 不适用

**7、本期内发生的估值技术变更及变更原因**

适用 不适用

**8、不以公允价值计量的金融资产和金融负债的公允价值情况**

适用 不适用

**9、其他**

适用 不适用

**十四、关联方及关联交易**

**1、本企业的母公司情况**

适用 不适用

**2、本企业的子公司情况**

本企业子公司的情况详见附注

适用 不适用

本公司子公司的情况详见附注十、在其他主体中的权益。

**3、本企业合营和联营企业情况**

本企业重要的合营或联营企业详见附注

适用 不适用

本期与本公司发生关联方交易，或前期与本公司发生关联方交易形成余额的其他合营或联营企业情况如下

适用 不适用

其他说明：

适用 不适用

**4、其他关联方情况**

适用 不适用

其他关联方名称	其他关联方与本企业关系
韩佳源	总裁
顾华林	董事、副董事长
蒋艳	董事、副总经理、财务总监
樊理	董事会秘书

马红漫	独立董事
巢序	独立董事
林其旭	监事、监事会主席（报告期内离任）
李楠	监事（报告期内离任）
顾苏晓	监事（报告期内离任）
江卫东	副总经理（报告期内离任）
刘观庆	副总裁
陈裕玲	副总裁
王明	持有公司 5%以上股份的股东
苏州零点股权投资基金管理有限公司	公司持股 5%以上股东王明控股的单位
苏州友联投资顾问有限公司	公司持股 5%以上股东王明担任执行董事兼总经理的单位
苏州友通科技发展有限公司	公司持股 5%以上股东王明担任执行董事的单位
苏州友通投资发展有限公司	公司持股 5%以上股东王明担任执行董事兼总经理的单位
苏州市友和办公设备有限公司	公司持股 5%以上股东王明担任总经理的单位
苏州友通数码科技有限公司	公司持股 5%以上股东王明担任执行董事的单位
太仓友通数码科技有限公司	公司持股 5%以上股东王明担任执行董事兼总经理的单位
苏州友通电子科技有限公司	公司持股 5%以上股东王明担任执行董事兼总经理的单位
太仓友和酒店有限公司	公司持股 5%以上股东王明担任执行董事的单位
苏州上金数控科技有限公司	公司持股 5%以上股东王明担任董事的单位
苏州高新友利创业投资有限公司	公司持股 5%以上股东王明担任董事长的单位
苏州财中赋能企业管理发展有限公司	公司持股 5%以上股东王明担任董事的单位
剧游宇宙（苏州）文化科技发展有限公司	公司持股 5%以上股东王明担任董事的单位
霁山生物科技（苏州）有限公司	公司持股 5%以上股东王明担任董事的单位
苏州友通企业管理咨询有限公司	公司持股 5%以上股东王明担任董事的单位
苏州市王氏电路板有限公司	公司持股 5%以上股东王明的姐姐王秀珍控制的单位
苏州市友邦智能设备有限公司	公司持股 5%以上股东王明的父亲王兴祥控制的单位
广德王氏智能电路科技有限公司	公司持股 5%以上股东王明的姐夫金建新控制的单位

张家港富大工艺包装有限公司	公司控股股东钱新栋的妹夫李刚控制，妹妹任监事的单位
上海约珥传媒有限公司	公司独立董事马红漫担任董事的单位（已于2025年7月18日离任）
苏州趣创文化传媒有限公司	公司独立董事马红漫实际控制的单位
祥生控股（集团）有限公司	公司独立董事马红漫担任独立董事的单位
澄迈老城财虹文化艺术工作室	公司独立董事马红漫担任经营者的单位
上海桑岩企业管理咨询有限公司	公司独立董事马红漫担任法定代表人的单位
上海财虹文化传媒有限公司	公司独立董事马红漫担任法定代表人、董事的单位
上海汇丽建材股份有限公司	公司独立董事巢序担任独立董事的单位
上会会计师事务所（特殊普通合伙）	公司独立董事巢序担任执行事务合伙人的单位

其他说明：

## 5、关联交易情况

### (1). 购销商品、提供和接受劳务的关联交易

采购商品/接受劳务情况表

适用 不适用

单位：元 币种：人民币

关联方	关联交易内容	本期发生额	获批的交易额度（如适用）	是否超过交易额度（如适用）	上期发生额
广德王氏智能电路科技有限公司	材料采购	504.62			5,924.23

出售商品/提供劳务情况表

适用 不适用

购销商品、提供和接受劳务的关联交易说明

适用 不适用

### (2). 关联受托管理/承包及委托管理/出包情况

本公司受托管理/承包情况表：

适用 不适用

关联托管/承包情况说明

适用 不适用

本公司委托管理/出包情况表

适用 不适用

关联管理/出包情况说明

适用 不适用

### **(3). 关联租赁情况**

本公司作为出租方：

适用 不适用

本公司作为承租方：

适用 不适用

关联租赁情况说明

适用 不适用

111

### **(4). 关联担保情况**

本公司作为担保方

适用 不适用

本公司作为被担保方

适用 不适用

关联担保情况说明

适用 不适用

### **(5). 关联方资金拆借**

适用 不适用

(6). 关联方资产转让、债务重组情况

适用 不适用

(7). 关键管理人员报酬

适用 不适用

单位：万元 币种：人民币

项目	本期发生额	上期发生额
关键管理人员报酬	1,416.57	1,861.78

(8). 其他关联交易

适用 不适用

6、 应收、应付关联方等未结算项目情况

(1). 应收项目

适用 不适用

(2). 应付项目

适用 不适用

单位：元 币种：人民币

项目名称	关联方	期末账面余额	期初账面余额
应付账款	广德王氏智能电路 科技有限公司	4,981.93	8,006.89

(3). 其他项目

适用 不适用

7、 关联方承诺

适用 不适用

8、 其他

适用 不适用

十五、 股份支付

1、 各项权益工具

(1). 明细情况

√适用 □不适用

数量单位：股 金额单位：元 币种：人民币

授予对象类别	本期授予		本期行权		本期解锁		本期失效	
	数量	金额	数量	金额	数量	金额	数量	金额
公司董事、高管、核心及骨干人员等					912,040.00	9,403,132.40	6,000.00	61,860.00
合计					912,040.00	9,403,132.40	6,000.00	61,860.00

(2). 期末发行在外的股票期权或其他权益工具

适用 不适用

2、以权益结算的股份支付情况

适用 不适用

单位：元 币种：人民币

以权益结算的股份支付对象	公司董事、高管、核心及骨干人员等
授予日权益工具公允价值的确定方法	授予日股票收盘价格减去授予价格为授予日权益工具公允价值
授予日权益工具公允价值的重要参数	
可行权权益工具数量的确定依据	根据可行权职工人数、业绩指标完成情况等后续信息做出的最佳估计
本期估计与上期估计有重大差异的原因	
以权益结算的股份支付计入资本公积的累计金额	26,204,251.35

其他说明：

3、以现金结算的股份支付情况

适用 不适用

4、本期股份支付费用

适用 不适用

单位：元 币种：人民币

授予对象类别	以权益结算的股份支付费用	以现金结算的股份支付费用
公司董事、高管、核心及骨干人员等	17,703,303.30	
合计	17,703,303.30	

其他说明

5、股份支付的修改、终止情况

适用 不适用

6、其他

适用 不适用

## 十六、 承诺及或有事项

### 1、 重要承诺事项

适用 不适用

### 2、 或有事项

#### (1). 资产负债表日存在的重要或有事项

适用 不适用

##### (1) 开出保函、信用证

银行名称	受益人	币种	保函金额	保函期限	备注
招商银行股份有限公司	南京海关, 上海海关, 深圳海关	人民币	11,000,000.00	2026/9/11	—
招商银行股份有限公司	CTPARK IOTA S.R.L.	欧元	476,000.00	2026/7/15	—
招商银行股份有限公司	CTPARK IOTA S.R.L.	欧元	145,316.81	2026/7/15	—

##### (2) 为其他单位提供债务担保形成的或有负债

被担保单位名称	担保事项	金额 (人民币)	备注
一、全资子公司			
ETRON ROMANIA TECHNOLOGIES CO S.R.L.	房屋租赁	9,036,952.59	为罗马尼亚子公司的房屋租赁协议提供担保
ETRON-ELB S.DE R.L.DE C.V.	房屋租赁	3,000,000.00	为墨西哥子公司房屋租赁协议提供担保
合计		12,036,952.59	

(3) 截至 2025 年 12 月 31 日, 除存在上述或有事项外, 本公司无需要披露的其他或有事项。

#### (2). 公司没有需要披露的重要或有事项, 也应予以说明:

适用 不适用

### 3、 其他

适用 不适用

## 十七、 资产负债表日后事项

### 1、 重要的非调整事项

适用 不适用

**2、利润分配情况**

√适用 □不适用

单位：元 币种：人民币

拟分配的利润或股利	96,264,720.00
经审议批准宣告发放的利润或股利	96,264,720.00

**3、销售退回**

□适用 √不适用

**4、其他资产负债表日后事项说明**

√适用 □不适用

根据 2026 年 4 月 9 日第四届董事会第十次会议决议，公司将通过股票期权和员工持股计划的方式实行股权激励计划，具体内容详见公司在上海证券交易所网站（www.sse.com.cn）及指定媒体披露公告的《关于公司<2026 年股票期权激励计划（草案）>及其摘要的议案》、《关于公司<2026 年股票期权激励计划实施考核管理办法>的议案》、《关于公司<2026 年员工持股计划（草案）>及其摘要的议案》、《关于公司<2026 年员工持股计划管理办法>的议案》，以上预案尚需经公司 2026 年第二次临时股东会审议通过。

截至 2026 年 4 月 20 日，除上述事项外，本公司无需要披露的其他资产负债表日后事项。

**十八、其他重要事项****1、前期会计差错更正**

详见“重要事项”的“公司对会计政策、会计估计变更或重大会计差错更正原因和影响的分析说明”

**2、重要债务重组**

□适用 √不适用

**3、资产置换****(1). 非货币性资产交换**

□适用 √不适用

**(2). 其他资产置换**

□适用 √不适用

4、 年金计划

适用 不适用

5、 终止经营

适用 不适用

6、 分部信息

(1). 报告分部的确定依据与会计政策

适用 不适用

(2). 报告分部的财务信息

适用 不适用

(3). 公司无报告分部的，或者不能披露各报告分部的资产总额和负债总额的，应说明原因

适用 不适用

(4). 其他说明

适用 不适用

7、 其他对投资者决策有影响的重要交易和事项

适用 不适用

8、 其他

适用 不适用

十九、 母公司财务报表主要项目注释

1、 应收账款

(1). 按账龄披露

适用 不适用

单位：元 币种：人民币

账龄	期末账面余额	期初账面余额

1年以内（含1年）	512,904,955.46	622,741,230.18
6个月以内	414,900,895.02	487,490,186.81
6个月至1年	98,004,060.44	135,251,043.37
1至2年	16,900,496.33	343,726.51
2至3年	240,286.08	
3年以上	11,663,617.12	11,733,792.86
合计	541,709,354.99	634,818,749.55

(2). 按坏账计提方法分类披露

√适用 □不适用

单位：元 币种：人民币

类别	期末余额					期初余额				
	账面余额		坏账准备		账面价值	账面余额		坏账准备		账面价值
	金额	比例(%)	金额	计提比例(%)		金额	比例(%)	金额	计提比例(%)	
按单项计提坏账准备	11,663,617.12	2.15	11,663,617.12	100.00		11,733,792.86	1.85	11,733,792.86	100.00	
其中：										
武汉普天云储科技有限公司	11,663,617.12	2.15	11,663,617.12	100.00		11,733,792.86	1.85	11,733,792.86	100.00	
按组合计提坏账准备	530,045,737.87	97.85	15,128,483.11	2.85	514,917,254.76	623,084,956.69	98.15	18,978,331.22	3.05	604,106,625.47
其中：										
组合 1: 关联方组合	238,732,386.46	44.07			238,732,386.46	248,319,040.98	39.12			248,319,040.98
组合 2: 账龄分析法组合	291,313,351.41	53.78	15,128,483.11	5.19	276,184,868.30	374,765,915.71	59.04	18,978,331.22	5.06	355,787,584.49
合计	541,709,354.99	/	26,792,100.23	/	514,917,254.76	634,818,749.55	/	30,712,124.08	/	604,106,625.47

按单项计提坏账准备:

适用 不适用

单位: 元 币种: 人民币

名称	期末余额			
	账面余额	坏账准备	计提比例 (%)	计提理由
武汉普天云储科技有限公司	11,663,617.12	11,663,617.12	100.00	已进入破产重组, 预计无法收回
合计	11,663,617.12	11,663,617.12	100.00	/

按单项计提坏账准备的说明:

适用 不适用

按组合计提坏账准备:

适用 不适用

组合计提项目: 组合 1: 关联方组合

单位: 元 币种: 人民币

名称	期末余额		
	账面余额	坏账准备	计提比例 (%)
6 个月以内	132,461,725.20		
6 个月至 1 年	89,600,085.22		
1 至 2 年	16,670,576.04		
2 至 3 年			
3 年以上			
合计	238,732,386.46		

按组合计提坏账准备的说明:

适用 不适用

组合计提项目: 组合 2: 账龄分析法组合

单位: 元 币种: 人民币

名称	期末余额		
	账面余额	坏账准备	计提比例 (%)
6 个月以内	282,439,169.82	14,121,958.49	5.00

6个月至1年	8,403,975.22	840,397.52	10.00
1至2年	229,920.29	45,984.06	20.00
2至3年	240,286.08	120,143.04	50.00
3年以上			
合计	291,313,351.41	15,128,483.11	5.19

按组合计提坏账准备的说明：

适用 不适用

按预期信用损失一般模型计提坏账准备

适用 不适用

各阶段划分依据和坏账准备计提比例

对本期发生损失准备变动的应收账款账面余额显著变动的情况说明：

适用 不适用

**(3). 坏账准备的情况**

适用 不适用

单位：元 币种：人民币

类别	期初余额	本期变动金额				期末余额
		计提	收回或转回	转销或核销	其他变动	
坏账准备	30,712,124.08	-3,849,848.11	70,175.74			26,792,100.23
合计	30,712,124.08	-3,849,848.11	70,175.74			26,792,100.23

其中本期坏账准备收回或转回金额重要的：

适用 不适用

其他说明：

**(4). 本期实际核销的应收账款情况**

适用 不适用

其中重要的应收账款核销情况

适用 不适用

应收账款核销说明：

适用 不适用

**(5). 按欠款方归集的期末余额前五名的应收账款和合同资产情况**

适用 不适用

单位：元 币种：人民币

单位名称	应收账款期末余额	合同资产期末余额	应收账款和合同资产期末余额	占应收账款和合同资产期末余额合计数的比例（%）	坏账准备期末余额
期末余额前五名应收账款汇总	309,039,013.56		309,039,013.56	57.06	5,114,391.72

其他说明：

其他说明：

适用 不适用

**2、其他应收款**

项目列示

适用 不适用

单位：元 币种：人民币

项目	期末余额	期初余额
应收利息		
应收股利		
其他应收款	3,484,645.50	4,026,760.87
合计	3,484,645.50	4,026,760.87

其他说明：

适用 不适用

**应收利息**

**(1). 应收利息分类**

适用 不适用

**(2). 重要逾期利息**

适用 不适用

**(3). 按坏账计提方法分类披露**

适用 不适用

按单项计提坏账准备:

适用 不适用

按单项计提坏账准备的说明:

适用 不适用

按组合计提坏账准备:

适用 不适用

**(4). 按预期信用损失一般模型计提坏账准备**

适用 不适用

各阶段划分依据和坏账准备计提比例

对本期发生损失准备变动的应收利息账面余额显著变动的情况说明:

适用 不适用

**(5). 坏账准备的情况**

适用 不适用

其中本期坏账准备收回或转回金额重要的:

适用 不适用

其他说明:

**(6). 本期实际核销的应收利息情况**

适用 不适用

其中重要的应收利息核销情况

适用 不适用

核销说明：

适用 不适用

其他说明：

适用 不适用

### 应收股利

#### (1). 应收股利

适用 不适用

#### (2). 重要的账龄超过1年的应收股利

适用 不适用

#### (3). 按坏账计提方法分类披露

适用 不适用

按单项计提坏账准备：

适用 不适用

按单项计提坏账准备的说明：

适用 不适用

按组合计提坏账准备：

适用 不适用

#### (4). 按预期信用损失一般模型计提坏账准备

适用 不适用

各阶段划分依据和坏账准备计提比例

对本期发生损失准备变动的应收股利账面余额显著变动的情况说明：

适用 不适用

**(5). 坏账准备的情况**

适用 不适用

其中本期坏账准备收回或转回金额重要的：

适用 不适用

其他说明：

**(6). 本期实际核销的应收股利情况**

适用 不适用

其中重要的应收股利核销情况

适用 不适用

核销说明：

适用 不适用

其他说明：

适用 不适用

**其他应收款**

**(1). 按账龄披露**

适用 不适用

单位：元 币种：人民币

账龄	期末账面余额	期初账面余额
1年以内（含1年）	3,237,468.94	2,947,895.93
6个月以内	3,144,968.94	2,872,895.93
6个月至1年	92,500.00	75,000.00
1至2年	135,700.00	1,107,300.00
2至3年	600,000.00	688,100.00
3年以上	559,500.00	433,400.00
合计	4,532,668.94	5,176,695.93

(2). 按款项性质分类情况

√适用 □不适用

单位：元 币种：人民币

款项性质	期末账面余额	期初账面余额
押金及保证金	1,526,780.78	2,477,000.00
备用金	102,300.25	2,394.65
往来及其他	2,903,587.91	2,697,301.28
合计	4,532,668.94	5,176,695.93

(3). 坏账准备计提情况

□适用 □不适用

单位：元 币种：人民币

坏账准备	第一阶段	第二阶段	第三阶段	合计
	未来12个月预期信用损失	整个存续期预期信用损失(未发生信用减值)	整个存续期预期信用损失(已发生信用减值)	
2025年1月1日余额	1,149,935.06			1,149,935.06
2025年1月1日余额在本期	1,149,935.06			1,149,935.06
--转入第二阶段				
--转入第三阶段				
--转回第二阶段				
--转回第一阶段				
本期计提	-101,911.62			-101,911.62
本期转回				
本期转销				
本期核销				
其他变动				
2025年12月31日余额	1,048,023.44			1,048,023.44

各阶段划分依据和坏账准备计提比例

对本期发生损失准备变动的其他应收款账面余额显著变动的情况说明：

□适用 √不适用

本期坏账准备计提金额以及评估金融工具的信用风险是否显著增加的采用依据：

□适用 √不适用

(4). 坏账准备的情况

√适用 □不适用

单位：元 币种：人民币

类别	期初余额	本期变动金额				期末余额
		计提	收回或转回	转销或核销	其他变动	
坏账准备	1,149,935.06	-101,911.62				1,048,023.44
合计	1,149,935.06	-101,911.62				1,048,023.44

其中本期坏账准备转回或收回金额重要的：

□适用 √不适用

其他说明：

(5). 本期实际核销的其他应收款情况

□适用 √不适用

其中重要的其他应收款核销情况：

□适用 √不适用

其他应收款核销说明：

□适用 √不适用

(6). 按欠款方归集的期末余额前五名的其他应收款情况

√适用 □不适用

单位：元 币种：人民币

单位名称	期末余额	占其他应收款期末余额合计数的比例(%)	款项的性质	账龄	坏账准备期末余额
苏州城湖企业管理有限公司	671,000.00	14.80	押金及保证金	6个月以内、6至12个月、3年以上	560,200.00
苏州市相城区燃气有限责任公司	600,000.00	13.24	押金及保证金	2至3年	300,000.00
庞大欧力士汽车租赁有限公司	85,700.00	1.89	押金及保证金	1至2年	17,140.00
深圳市怀德股份合作公司	69,173.28	1.53	押金及保证金	6个月以内	3,458.66
王明明	63,945.24	1.41	备用金	6个月以内	
合计	1,489,818.52	32.87	/	/	880,798.66

(7). 因资金集中管理而列报于其他应收款

适用 不适用

其他说明：

适用 不适用

3、长期股权投资

适用 不适用

单位：元 币种：人民币

项目	期末余额			期初余额		
	账面余额	减值准备	账面价值	账面余额	减值准备	账面价值
对子公司投资	333,712,107.33		333,712,107.33	191,379,026.66		191,379,026.66
对联营、合营企业投资						
合计	333,712,107.33		333,712,107.33	191,379,026.66		191,379,026.66

(1). 对子公司投资

√适用 □不适用

单位：元 币种：人民币

被投资单位	期初余额（账面价值）	减值准备期初余额	本期增减变动				期末余额（账面价值）	减值准备期末余额
			追加投资	减少投资	计提减值准备	其他		
易路宝国际有限公司	174,931,451.00		141,734,000.00			103,922.72	316,769,373.72	
武汉易德龙技术有限公司	7,556,476.29					398,585.17	7,955,061.46	
苏州狮子星软件技术有限公司	2,474,960.81						2,474,960.81	
苏州易康宝电子有限公司	2,303,815.15					75,492.61	2,379,307.76	
苏州易格宝检测技术有限公司	2,005,543.81					21,080.17	2,026,623.98	
苏州易百连科技有限公司	2,100,000.00						2,100,000.00	
ETRON-ELB S. DE R.L. DE C.V	6,779.60						6,779.60	
合计	191,379,026.66		141,734,000.00			599,080.67	333,712,107.33	

(2). 对联营、合营企业投资

适用 不适用

(3). 长期股权投资的减值测试情况

适用 不适用

其他说明：

4、营业收入和营业成本

(1). 营业收入和营业成本情况

适用 不适用

单位：元 币种：人民币

项目	本期发生额		上期发生额	
	收入	成本	收入	成本
主营业务	2,016,524,392.37	1,566,801,831.12	2,022,559,746.10	1,560,582,048.44
其他业务	4,056,991.18	2,031,805.01	4,112,171.07	2,428,652.78
合计	2,020,581,383.55	1,568,833,636.13	2,026,671,917.17	1,563,010,701.22

(2). 营业收入、营业成本的分解信息

适用 不适用

单位：元 币种：人民币

合同分类	合计	
	营业收入	营业成本
商品类型		
电子元器件销售	2,016,524,392.37	1,566,801,831.12
按经营地区分类		
境内	1,129,258,119.54	883,379,922.43
境外	887,266,272.83	683,421,908.69
合计	2,016,524,392.37	1,566,801,831.12

其他说明：

适用 不适用

(2). 营业收入、营业成本的分解信息所指营业收入、营业成本为：主营业务收入、主营业务成本。

(3). 履约义务的说明

适用 不适用

(4). 分摊至剩余履约义务的说明

适用 不适用

(5). 重大合同变更或重大交易价格调整

适用 不适用

其他说明：

5、 投资收益

适用 不适用

单位：元 币种：人民币

项目	本期发生额	上期发生额
成本法核算的长期股权投资收益	4,875,000.00	6,375,000.00
其他非流动金融资产持有期间的投资收益	3,202,540.64	1,931,149.81
处置应收账款融资取得的投资收益	-6,616,155.64	-1,553,754.42
合计	1,461,385.00	6,752,395.39

其他说明：

6、 其他

适用 不适用

二十、 补充资料

1、 当期非经常性损益明细表

适用 不适用

单位：元 币种：人民币

项目	金额	说明
非流动性资产处置损益，包括已计提资产减值准备的冲销部分	-270,531.58	
计入当期损益的政府补助，但与公司正常经营业务密切相关、符合国家政策规定、按照确定的标准享有、对公司损益产生持续影响的政府补助除外	10,123,833.92	
除同公司正常经营业务相关的有效套期保值业务外，非金融企业持有金融资产和金融负债产生的公允价值变动损益以及处置金融资产和金融负债产生的损益	3,276,814.32	
计入当期损益的对非金融企业收取的资金占用费		
委托他人投资或管理资产的损益		
对外委托贷款取得的损益		
因不可抗力因素，如遭受自然灾害而产生的各项资产损失		
单独进行减值测试的应收款项减值准备转回	70,175.74	
企业取得子公司、联营企业及合营企业的投资成本小于取得投资时应享有被投资单位可辨认净资产公允价值产生的收益		
同一控制下企业合并产生的子公司期初至合并日的当期净损益		
非货币性资产交换损益		
债务重组损益		
企业因相关经营活动不再持续而发生的一次性费用，如安置职工的支出等		
因税收、会计等法律、法规的调整对当期损益产生的一次性影响		
因取消、修改股权激励计划一次性确认的股份支付费用		
对于现金结算的股份支付，在可行权日之后，应付职工薪酬的公允价值变动产生的损益		
采用公允价值模式进行后续计量的投资性房地产公允价值变动产生的损益		
交易价格显失公允的交易产生的收益		
与公司正常经营业务无关的或有事项产生的损益		
受托经营取得的托管费收入		
除上述各项之外的其他营业外收入和支出	-9,664,414.18	
其他符合非经常性损益定义的损益项目		
减：所得税影响额	562,818.22	
少数股东权益影响额（税后）	-26,586.81	
合计	2,999,646.81	

对公司将《公开发行证券的公司信息披露解释性公告第1号——非经常性损益》未列举的项目认定为非经常性损益项目且金额重大的，以及将《公开发行证券的公司信息披露解释性公告第1号——非经常性损益》中列举的非经常性损益项目界定为经常性损益的项目，应说明原因。

适用 不适用

其他说明：

适用 不适用

## 2、净资产收益率及每股收益

适用 不适用

报告期利润	加权平均净资产收益率（%）	每股收益	
		基本每股收益	稀释每股收益
归属于公司普通股股东的净利润	14.43	1.38	1.38
扣除非经常性损益后归属于公司普通股股东的净利润	14.23	1.37	1.37

## 3、境内外会计准则下会计数据差异

适用 不适用

## 4、其他

适用 不适用

董事长：钱新栋

董事会批准报送日期：2026年4月20日

## 修订信息

适用 不适用