

公司代码：603209

公司简称：兴通股份



兴通股份
XINGTONG SHIPPING

兴通海运股份有限公司
2025 年年度报告

重要提示

一、本公司董事会及董事、高级管理人员保证年度报告内容的真实性、准确性、完整性，不存在虚假记载、误导性陈述或重大遗漏，并承担个别和连带的法律责任。

二、公司全体董事出席董事会会议。

三、容诚会计师事务所（特殊普通合伙）为本公司出具了标准无保留意见的审计报告。

四、公司负责人陈其龙、主管会计工作负责人黄木生及会计机构负责人（会计主管人员）黄木生声明：保证年度报告中财务报告的真实、准确、完整。

五、董事会决议通过的本报告期利润分配预案或公积金转增股本预案

公司拟以实施权益分派股权登记日登记的总股本扣除公司回购专用证券账户的股份为基数，向全体股东每10股派发现金红利2.00元（含税）。

截至本报告披露日，公司总股本325,000,000股扣除公司回购专用证券账户的417,100股，即为324,582,900股，以此计算拟派发现金红利64,916,580.00元（含税），占2025年度归属上市公司股东净利润的比例为24.04%。

如在本报告披露之日起至实施权益分派股权登记日期间，公司总股本扣除公司回购专用证券账户中股份这一基数发生变动的，拟维持每股分配金额不变，相应调整分配总额，并将另行公告具体调整情况。

本次利润分配预案尚需提交股东会审议。

截至报告期末，母公司存在未弥补亏损的相关情况及其对公司分红等事项的影响

适用 不适用

六、前瞻性陈述的风险声明

适用 不适用

本报告所涉及的未来计划、发展战略等前瞻性描述因存在不确定性，不构成公司对投资者的实质承诺，敬请广大投资者及相关人士注意投资风险。

七、是否存在被控股股东及其他关联方非经营性占用资金情况

否

八、是否存在违反规定决策程序对外提供担保的情况

否

九、是否存在半数以上董事无法保证公司所披露年度报告的真实性、准确性和完整性

否

十、重大风险提示

公司已在本报告中详细阐述了经营过程中可能面临的各类风险事项，具体请查阅本报告第三节“管理层讨论与分析”中“六、公司关于公司未来发展的讨论与分析”中“（四）可能面对的风险”部分。

十一、其他

适用 不适用

目录

第一节	释义.....	4
第二节	公司简介和主要财务指标.....	5
第三节	管理层讨论与分析.....	10
第四节	公司治理、环境和社会.....	35
第五节	重要事项.....	54
第六节	股份变动及股东情况.....	81
第七节	债券相关情况.....	90
第八节	财务报告.....	91

备查文件目录	1、载有董事长签名的2025年年度报告文本；
	2、载有公司负责人、主管会计工作负责人、会计机构负责人签名并盖章的财务报表；
	3、载有会计师事务所盖章、注册会计师签名并盖章的2025年审计报告；
	4、报告期内在中国证监会指定网站上公开披露过的所有公司文件的正本及公告的原稿；
	5、其他有关资料。

第一节 释义

一、 释义

在本报告书中，除非文义另有所指，下列词语具有如下含义：

常用词语释义		
报告期	指	2025年1月1日至2025年12月31日
公司、本公司、兴通股份	指	兴通海运股份有限公司
福凯船管	指	上海兴通福凯船舶管理有限公司
复兴船员	指	泉州兴通复兴船员管理有限公司
兴通万邦	指	上海兴通万邦航运有限责任公司
兴通链发	指	上海兴通链发航运有限责任公司
香港兴耀	指	香港兴耀航运有限公司
中远龙鹏	指	深圳中远龙鹏液化气运输有限公司
中国石化	指	中国石油化工股份有限公司
中国石油	指	中国石油天然气集团有限公司
中国海油	指	中国海洋石油集团有限公司
中国中化	指	中国中化集团有限公司
中国航油	指	中国航空油料集团有限公司
荣盛控股	指	浙江荣盛控股集团集团有限公司
盛虹炼化	指	盛虹炼化（连云港）有限公司
中海壳牌	指	中海壳牌石油化工有限公司
福建联合石化	指	福建联合石油化工有限公司
巴斯夫	指	巴斯夫（中国）有限公司
埃克森美孚	指	埃克森美孚（惠州）化工有限公司
Petrobras	指	Petroleo Brasileiro S.A., 巴西石油股份有限公司
武昌造船	指	武昌船舶重工集团有限公司
液货危险品	指	包括原油、成品油、散装液体化学品、液化天然气、液化石油气
化学品	指	指散装液体化学品，具有易燃性、易挥发性、毒害性、腐蚀性等高危险性
航次	指	船舶在营运中完成一次运输生产任务的周期
载重吨/DWT	指	Dead Weight Tonnage, 用于表示船舶运载能力的衡量单位
LPG/液化石油气	指	Liquefied Petroleum Gas 的缩写，即液化石油气，是指石油炼制或者油气田开采中产生的伴生气体通过加压或降温后形成的液态产品，主要成分为丙烷、丁烷
COA	指	Contract of Affreightment 的缩写，即包运合同，是指承运人在约定期间内分批将约定数量货物从约定装货港运至约定目的港的海上货物运输合同
TMSA	指	Tanker Management and Self Assessment 的缩写，即油轮管理与自评估，是一种国际广泛认可的，用于评估船东公司自身管理体系的框架标准，旨在帮助船东公司提升改进自身管理体系
MSDS	指	Material Safety Data Sheet, 即化学品安全技术说明书
SIRE	指	Ship Inspection Report Programme 的缩写，是由石油公司国际海事论坛（OCIMF）发起的一个船舶检查报告计划
CDI	指	Chemical Distribution Institute 的缩写，即欧洲化学品配送协会
《公司法》	指	《中华人民共和国公司法》
《证券法》	指	《中华人民共和国证券法》
《公司章程》	指	《兴通海运股份有限公司章程》

第二节 公司简介和主要财务指标

一、 公司信息

公司的中文名称	兴通海运股份有限公司
公司的中文简称	兴通股份
公司的外文名称	Xingtong Shipping Co.,Ltd.
公司的外文名称缩写	Xingtong Shipping
公司的法定代表人	陈其龙

二、 联系人和联系方式

	董事会秘书	证券事务代表
姓名	柳思颖	柳思颖
联系地址	福建省泉州市泉港区驿峰东路 295 号兴通海运大厦 9 楼	福建省泉州市泉港区驿峰东路 295 号兴通海运大厦 9 楼
电话	0595-87777879	0595-87777879
传真	0595-87088898	0595-87088898
电子信箱	securities@xtshipping.cn	securities@xtshipping.cn

三、 基本情况简介

公司注册地址	福建省泉州市泉港区驿峰东路295号兴通海运大厦8-9楼
公司注册地址的历史变更情况	2020年8月26日，公司注册地址由“泉港区港六街东段兴通海运大厦九楼”变更为“福建省泉州市泉港区驿峰东路295号兴通海运大厦8-9楼”
公司办公地址	福建省泉州市泉港区驿峰东路295号兴通海运大厦2楼、5楼、7-9楼
公司办公地址的邮政编码	362800
公司网址	www.xtshipping.com
电子信箱	securities@xtshipping.cn

四、 信息披露及备置地点

公司披露年度报告的媒体名称及网址	上海证券报、证券时报
公司披露年度报告的证券交易所网址	http://www.sse.com.cn
公司年度报告备置地点	福建省泉州市泉港区驿峰东路295号兴通海运大厦9楼证券部办公室

五、 公司股票简况

公司股票简况				
股票种类	股票上市交易所	股票简称	股票代码	变更前股票简称
A股	上海证券交易所	兴通股份	603209	不适用

六、 其他相关资料

公司聘请的会计师事务所（境内）	名称	容诚会计师事务所（特殊普通合伙）
	办公地址	北京市西城区阜成门外大街 22 号 1 幢 10 层 1001-1 至 1001-26

	签字会计师姓名	李仕谦、杨吻玉、韩嘉欣
公司聘请的会计师事务所（境外）	名称	不适用
	办公地址	不适用
	签字会计师姓名	不适用
报告期内履行持续督导职责的保荐机构	名称	中信证券股份有限公司
	办公地址	广东省深圳市福田区中心三路8号卓越时代广场（二期）北座
	签字的保荐代表人姓名	马锐、曾文煜
	持续督导的期间	2025年6月12日-2026年12月31日
报告期内履行持续督导职责的财务顾问	名称	不适用
	办公地址	不适用
	签字的财务顾问主办人姓名	不适用
	持续督导的期间	不适用

七、近三年主要会计数据和财务指标

（一）主要会计数据

单位：元 币种：人民币

主要会计数据	2025年	2024年	本期比上年同期增减 (%)	2023年
营业收入	1,628,422,794.68	1,514,738,411.33	7.51	1,237,270,253.98
利润总额	342,000,798.69	450,021,442.44	-24.00	332,176,913.54
归属于上市公司股东的净利润	269,988,877.77	350,416,337.39	-22.95	252,195,885.62
归属于上市公司股东的扣除非经常性损益的净利润	263,546,853.09	338,346,821.42	-22.11	237,306,381.80
经营活动产生的现金流量净额	503,777,865.72	557,661,320.88	-9.66	521,301,658.21
	2025年末	2024年末	本期末比上年同期末增减 (%)	2023年末
归属于上市公司股东的净资产	3,376,493,347.44	2,546,604,097.92	32.59	2,206,785,737.37
总资产	5,663,398,708.36	4,360,442,483.42	29.88	3,798,789,190.13

（二）主要财务指标

主要财务指标	2025年	2024年	本期比上年同期增减 (%)	2023年
基本每股收益（元/股）	0.88	1.25	-29.60	0.90
稀释每股收益（元/股）	0.88	1.25	-29.60	0.90
扣除非经常性损益后的基本每股收益（元/股）	0.86	1.21	-28.93	0.85
加权平均净资产收益率（%）	8.99	14.85	减少5.86个百分点	11.78
扣除非经常性损益后的加权平均净资产收益率（%）	8.77	14.34	减少5.57个百分点	11.08

报告期末公司前三年主要会计数据和财务指标的说明

适用 不适用

1. 归属于上市公司股东的净资产变动原因：主要系公司向特定对象发行 A 股股票及归属于上市公司股东的净利润增加所致。

八、 境内外会计准则下会计数据差异

(一) 同时按照国际会计准则与按中国会计准则披露的财务报告中净利润和归属于上市公司股东的净资产差异情况

适用 不适用

(二) 同时按照境外会计准则与按中国会计准则披露的财务报告中净利润和归属于上市公司股东的净资产差异情况

适用 不适用

(三) 境内外会计准则差异的说明：

适用 不适用

九、 2025 年分季度主要财务数据

单位：元 币种：人民币

	第一季度 (1-3 月份)	第二季度 (4-6 月份)	第三季度 (7-9 月份)	第四季度 (10-12 月份)
营业收入	382,339,548.48	405,119,093.77	395,631,830.85	445,332,321.58
归属于上市公司股东的净利润	73,769,295.75	61,825,985.56	58,108,108.88	76,285,487.58
归属于上市公司股东的扣除非经常性损益后的净利润	70,778,821.32	61,340,627.86	57,993,019.42	73,434,384.49
经营活动产生的现金流量净额	71,985,392.36	157,519,407.76	159,025,266.96	115,247,798.64

季度数据与已披露定期报告数据差异说明

适用 不适用

十、 非经常性损益项目和金额

适用 不适用

单位：元 币种：人民币

非经常性损益项目	2025 年金额	附注（如适用）	2024 年金额	2023 年金额
非流动性资产处置损益，包括已计提资产减值准备的冲销部分	-2,119,460.57		10,871,868.58	-2,361.04
计入当期损益的政府补助，但与公司正常经营业务密切相关、符合国家政策规定、按照确定的标准享有、对公司损益产生持续影响的政府补助除外	5,734,426.85		3,831,271.27	8,208,972.62
除同公司正常经营业务相关的有效套	8,201,269.45		5,637,477.01	4,176,365.58

期保值业务外，非金融企业持有金融资产和金融负债产生的公允价值变动损益以及处置金融资产和金融负债产生的损益				
计入当期损益的对非金融企业收取的资金占用费				
委托他人投资或管理资产的损益				
对外委托贷款取得的损益				
因不可抗力因素，如遭受自然灾害而产生的各项财产损失				
单独进行减值测试的应收款项减值准备转回			658,471.36	
企业取得子公司、联营企业及合营企业的投资成本小于取得投资时应享有被投资单位可辨认净资产公允价值产生的收益				
同一控制下企业合并产生的子公司期初至合并日的当期净损益				
非货币性资产交换损益				
债务重组损益				
企业因相关经营活动不再持续而发生的一次性费用，如安置职工的支出等				
因税收、会计等法律、法规的调整对当期损益产生的一次性影响				
因取消、修改股权激励计划一次性确认的股份支付费用				
对于现金结算的股份支付，在可行权日之后，应付职工薪酬的公允价值变动产生的损益				
采用公允价值模式进行后续计量的投资性房地产公允价值变动产生的损益				
交易价格显失公允的交易产生的收益				
与公司正常经营业务无关的或有事项产生的损益				
受托经营取得的托管费收入				
除上述各项之外的其他营业外收入和支出	-1,866,305.50		-1,960,997.82	13,679,983.87
其他符合非经常性损益定义的损益项目				
减：所得税影响额	2,461,788.52		4,764,646.75	2,989,679.13
少数股东权益影响额（税后）	1,046,117.03		2,203,927.68	8,183,778.08
合计	6,442,024.68		12,069,515.97	14,889,503.82

对公司将《公开发行证券的公司信息披露解释性公告第1号—非经常性损益》未列举的项目认定为非经常性损益项目且金额重大的，以及将《公开发行证券的公司信息披露解释性公告第1号—非经常性损益》中列举的非经常性损益项目界定为经常性损益的项目，应说明原因。

适用 不适用

十一、存在股权激励、员工持股计划的公司可选择披露扣除股份支付影响后的净利润

√适用 □不适用

单位：元 币种：人民币

主要会计数据	2025年	2024年	本期比上年同期增减(%)	2023年
扣除股份支付影响后的净利润	281,820,814.80	362,135,277.25	-22.18	252,195,885.62

十二、采用公允价值计量的项目

√适用 □不适用

单位：元 币种：人民币

项目名称	期初余额	期末余额	当期变动	对当期利润的影响金额
交易性金融资产	1,963,980.91	181,429,040.56	179,465,059.65	5,937,412.69
应收款项融资	2,925,494.47	12,061,848.06	9,136,353.59	0.00
合计	4,889,475.38	193,490,888.62	188,601,413.24	5,937,412.69

十三、其他

□适用 √不适用

第三节 管理层讨论与分析

一、报告期内公司从事的业务情况

（一）主营业务情况

公司主要从事全球散装液体危险货物的水上运输，包括化学品、成品油和液化石油气（LPG）运输。在国内业务方面，公司是国内沿海化学品航运业的龙头企业，内贸运输航线通达全国沿海及长江、珠江中下游水系，与中国石油、中国石化、中国海油、中国航油、中国中化、中海壳牌、荣盛控股、福建联合石化、盛虹炼化等知名企业建立长期稳定的合作关系。在国际业务方面，公司响应国家“航运强国”和“一带一路”倡议，主动“走出去”积极拓展国际化学品运输业务，国际航线遍及东北亚、东南亚、中东、地中海、欧洲、美洲、澳洲等地，覆盖 47 个国家和地区，靠泊全球 214 个港口。



图 1-2：兴通股份国内、国际运输航线

截至报告期末，公司拥有各类散装液体危险货物船舶 40 艘，运力规模达 50.13 万载重吨。内贸船舶 30 艘，合计 33.25 万载重吨；其中，化学品船舶 24 艘，运力规模 26.23 万载重吨；成品油船舶 3 艘，运力规模 5.87 万载重吨；LPG 船舶 3 艘，运力规模 1.15 万载重吨。外贸化学品船舶 10 艘（不含内外贸兼营），运力规模 16.88 万载重吨。公司在建船舶 9 艘，运力规模 17.02 万载重吨；其中，内贸化学品船 1 艘，运力规模 1.30 万载重吨；外贸化学品船 8 艘，运力规模 15.72 万载重吨。

船舶类型	在营船舶		在建船舶		合计		
	船舶数量 (艘)	总载重吨 (万吨)	船舶数量 (艘)	总载重吨 (万吨)	船舶数量 (艘)	总载重吨 (万吨)	
内贸	化学品船	24	26.23	1	1.30	25	27.53
	成品油船	3	5.87	-	-	3	5.87
	LPG船	3	1.15	-	-	3	1.15
小计	30	33.25	1	1.30	31	34.55	
外贸	化学品船	10	16.88	8	15.72	18	32.6
合计	40	50.13	9	17.02	49	67.15	

（二）经营模式

按照租船方式和费用结算方式的不同，公司主要经营模式为期租模式和程租模式。其中，程租模式又分为自有船舶程租和外租船舶程租。

1、期租模式

期租是指出租人向承租人提供配备船员的船舶，租期内船舶由承租人调遣，承租人按月支付租金。船员工资、维修保养等固定费用由出租人承担，燃油费、港口费等变动费用通常由承租人承担。该模式既可为承租人锁定运力，保证物流畅通，又能保证出租人的固定收益，稳定经营效益。

报告期内，公司共有 12 艘船舶与客户签订过租期合同，期租船舶运力规模合计 17.78 万载重吨，占公司期末在营运力规模 35.47%。期租客户主要包括荣盛控股、中国航油、福建联合石化、Petrobras 等。

2、程租模式

程租是指出租人向承租人提供船舶在指定港口间运输约定的货物，承租人按航次货量和运价结算运费，所有的成本费用由出租人承担。程租模式包括 COA 和航次租船。

(1) 自有船舶

公司自有船舶以执行 COA 为主，航次租船为辅。客户通常以招投标或商务谈判的方式与承运商签订 COA 以保障其运力供给。该合作模式运价稳定，合同中通常约定了油价联动机制条款，能一定程度地避免市场油价波动带来的不利影响，充分保障了船舶经营和收益的稳定性。

与公司签订 COA 的客户主要包括荣盛控股、中国石油、中国石化、中国海油、中国中化、中海壳牌、盛虹炼化、巴斯夫等。

(2) 外租船舶

外租船舶以单航次租船方式运营为主。随着公司品牌影响力不断扩大，市场竞争优势日益凸显，客户对公司的信任度和青睐度不断提高。公司在自有船舶运力不足时，通过向市场采购具备服务资质和能力的承运商提供运输服务以满足客户需求，2025 年，公司外租船舶完成 136 个航次。该模式增加公司营业收入的同时，能有效增强客户黏性，为公司未来业务发展储备更多优质客户资源。

为进一步提升运力保障能力，更好地满足客户多元化运输需求，报告期内，公司期租一艘 5,870 载重吨内贸化学品船舶，有效填补了公司该吨位船型运力缺口，完善船队结构布局，进一步增强业务承接与市场服务能力。

报告期内公司新增重要非主营业务的说明

适用 不适用

二、报告期内公司所处行业情况

根据国家统计局发布的《国民经济行业分类（GB/T4754-2017）》，公司所处行业为“G55 水上运输业”。按照运输货物的性质不同，货物水上运输分为普通货物运输和危险货物运输。公司从事的是全球散装液体危险货物的水上运输，主要包括化学品、成品油和液化石油气（LPG）运输。公司所处细分行业属于特种运输，有别于干散货、集装箱等普通货物运输，行业门槛高。

2025 年，中国经济在复杂国际环境中展现韧性，国内生产总值同比增长 5%，外贸货物贸易进出口总值达 45.47 万亿元，同比增长 3.8%，创历史同期新高。国际方面，根据 OECD 数据，全球经济增速预计放缓至 3.2%。全球地缘博弈持续加剧，俄乌冲突长期僵持，中东地区矛盾集中爆发，区域局势日趋紧张，叠加贸易壁垒增多、产业布局重构，全球供应链与产业链碎片化、区域化特征持续加深。在此背景下，散装液体危险货物运输行业多重因素交织，整体呈现结构性分化发展格局。一方面，行业面临诸多挑战，地缘政治摩擦、航运运营成本上行、全球环保监管政策日趋收紧等多重压力，压缩行业盈利空间；另一方面，全球化工贸易需求稳步扩容，国际炼油、化工产能加速向亚洲转移，区域化工产业链协同深化，为危化品海运市场带来稳定货盘支撑与全新发展机遇。

(一) 国内液货危险品运输市场

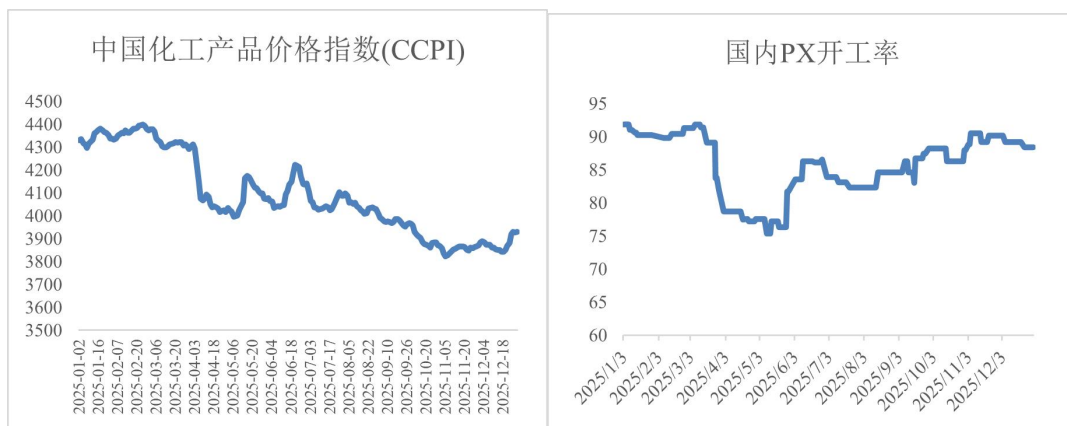
为加强沿海省际散装液体危险货物船舶运输市场准入管理，促进水路运输安全绿色、健康有序发展，自 2019 年起，交通运输部根据沿海散装液体危险货物船舶运输市场供求关系状况，对新增沿海省际散装液体危险货物船舶运力实施宏观调控政策。随着安全环保监管要求不断提升，化

工企业对物流承运商的要求也越来越高，促使航运企业不断提升安全管理和服务水平，推动行业向规模化、集约化、高质量方向发展。

1、国内化学品运输市场

(1) 行业需求阶段性调整。2025 年，受宏观经济需求偏弱和下游炼化行业产能结构调整影响，化工品运输需求呈现阶段性结构性调整，整体运价与运量表现承压。

(2) 反内卷推动炼化行业景气度提升。2025 年下半年，随着工信部等七部门“稳增长、控产能、反内卷”政策落地，叠加行业自律减产、落后产能出清加速，炼化行业供需格局持续优化。中国化工品产品价格指数（CCPI）自 11 月起触底回升，以国内 PX 为代表的核心产品开工率呈上升趋势，行业景气度呈现底部回升态势。



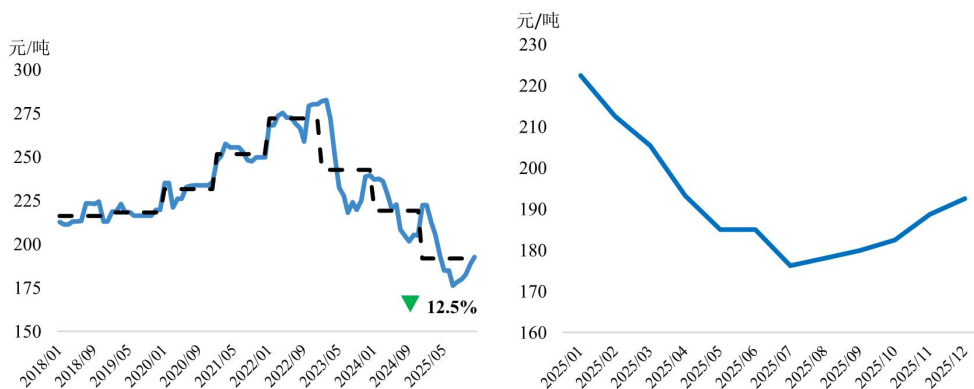
数据来源：Choice

(3) 宏观调控背景下，行业运力供给实现有序增长。截至 2025 年 12 月 31 日，国内沿海省际化学品船舶共计 295 艘、165.8 万载重吨，较 2024 年底增加 4 艘、5.7 万载重吨，吨位增幅 3.6%。在交通运输部严格运力调控下，行业新增运力有序投放、老旧船舶加速出清，运力增速较 2024 年有所放缓，供需格局持续优化。



数据来源：交通运输部

(4) 运价承压下行，下半年边际止跌企稳。2025 年，受宏观经济需求偏弱和下游炼化行业产能结构调整的影响，沿海化学品航运市场运价整体承压下行。根据行业第三方监测机构沛君航运、睿思港航研究院统计，2025 年中国沿海散装液体化学品平均运价同比下降约 12.5%。2025 年下半年，随着国家石化行业控产能、反内卷政策落地见效、炼化行业景气度逐步回升，市场供需结构持续改善，运价止跌企稳。



数据来源：沛君航运，睿思港航研究院

2、国内成品油运输市场

根据交通运输部数据，截至 2025 年 12 月 31 日，沿海省际油船（含原油船、成品油船，不含油品、化学品两用船）共计 1,040 艘、1,141.9 万载重吨，较 2024 年底减少 56 艘、19.0 万载重吨，吨位降幅 1.6%。2025 年新增运力 43 艘、40.9 万载重吨；2 艘强制报废船舶，6.4 万载重吨，共有 97 艘、53.6 万载重吨船舶提前退出市场。

2025 年，国内成品油运输市场呈现需求放缓、运力主动收缩、运价先抑后稳的格局，运力调控有效，老旧船舶加速出清，实现了减量提质、结构优化。

3、国内液化石油气运输市场

2025 年，LPG 市场整体保持平稳。根据国家统计局数据，2025 年国内 LPG 全年总产量为 5,340.6 万吨，同比下降 1.6%，国内主要大型炼厂 LPG 下海货源趋于稳定。

供给端方面，截至 2025 年 12 月 31 日，沿海省际液化气船共计 90 艘，34.8 万载重吨，其中液化石油气船 87 艘，31.7 万载重吨。

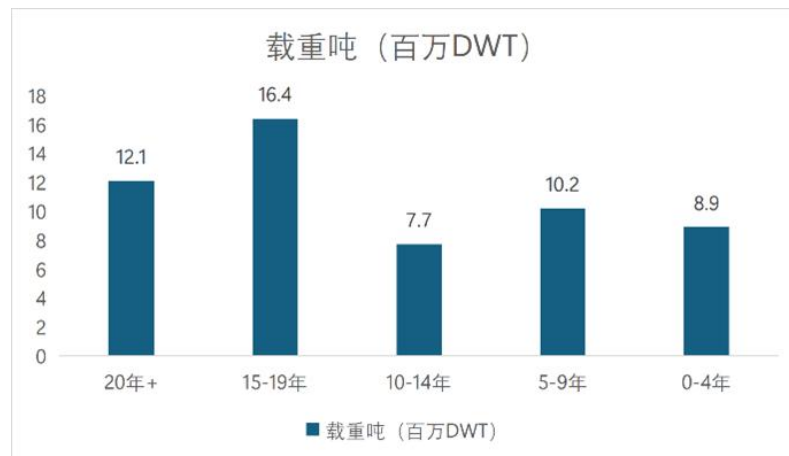
（二）国际化学品运输市场

全球化学品海运市场具备长期稳健增长的基础。需求端看，化学品下游覆盖行业广泛，全球化学品贸易增速与全球 GDP 增长长期高度同步。根据航运咨询机构 Drewry 预测，受无机化学品和清洁燃料长航程贸易拉动，2024 年—2030 年，全球化学品海运吨英里需求将保持温和增长，年复合增长率为 2.5%。2025 年，受下游需求偏弱、地缘政治与关税扰动以及 2024 年红海危机催生的高基数效应叠加影响，全球化学品海运量出现阶段性小幅下滑，据 Clarksons 数据显示，2025 年全球化学品海运量下降 1.3%。



数据来源：Clarksons

从船舶供给端分析，全球化学品船舶面临船队整体老龄化与新船交付所带来的机遇与挑战。根据 Clarksons 数据，截至 2026 年 1 月，全球化学品船舶共计 4,415 艘、5,520 万载重吨。按载重吨统计，船龄超过 20 年的船舶占比约 22%，船龄超过 15 年的船舶占比约 52%，全球化学品船平均船龄约 16.3 年，老龄化严重。受 EEXI/CII 环保新规驱动，老旧船加速淘汰，优质合规运力稀缺性提升。



数据来源：Clarksons，数据截至 2026 年 1 月

同时，国际成品油与化学品航运市场景气度存在联动传导效应。成品油运价上行时，具备油化兼营资质的“摇摆运力”将优先回流至油运市场，进而收缩化学品航运有效供给，持续优化行业供需结构。此外，全球国际贸易监管日趋严格，针对影子船队的合规制裁持续加码，市场对合规环保、标准化运营的优质运力需求稳步提升，进一步为化学品船运价形成有力支撑。

三、经营情况讨论与分析

2025 年，在地缘博弈、行业周期波动与航运技术变革交织的复杂背景下，公司紧扣国家“海洋强国”“交通强国”战略以及“一带一路”倡议导向，始终聚焦“1+2+1”核心发展战略。公司牢牢把握市场发展机遇，持续夯实内贸化学品海运龙头优势，积极践行“出海”战略，稳步推进国际化布局。公司秉持“稳中求进，以进促稳”的经营方针，持续打造高端、绿色的先进船队，优化资本与资产结构，深化市场运营及安全管理能力，推进“人工智能+航运”融合应用，完善多元协同的产业生态布局，全面筑牢经营根基，稳步培育穿越行业周期的核心竞争力与长期发展韧性。

报告期内，全球化学品航运市场相较于去年同期有一定下滑，主要表现为运价下行和货量不足，叠加去年同期业绩基数较高的双重影响，公司整体经营业绩同比出现回调。报告期内，公司实现营业收入 162,842.28 万元，同比增加 7.51%；归属于上市公司股东的净利润 26,998.89 万元，同比下降 22.95%；公司完成散装液体危险货物运输总量为 1,260.32 万吨，同比减少 4.12%。

（一）深耕内贸基本盘面，稳步推进全球布局

作为国内化学品海运业的龙头企业，公司聚焦沿海液体危险货物运输主业，持续精进经营管理，稳步提升市场份额与核心竞争实力。客户方面，公司与中国石油、中国石化、中国海油、荣盛控股等核心客户的合作持续深化，以签订长期运输协议或期租合同等合作模式锁定核心客户与货源，有效保障了船舶经营和收益的稳定性。开拓市场方面，报告期内公司首次与巴斯夫达成合作，签订 2.5+1 年期 COA 水路运输合同，成功与埃克森美孚等高端客户达成合作，进一步优化客户结构。运力方面，截至报告期末，公司拥有沿海省际船舶 23 艘（不含“兴通 19”）运力 25.85 万载重吨，占市场总运力比重为 15.59%，居国内领先地位。

在夯实内贸业务优势的基础上，公司坚定践行国际化发展战略，航线网络持续拓展，客户结构不断优化，先进运力持续投放，公司正从“走向国际”的探索期，稳步迈向“具备全球影响力”

的新阶段。报告期内，公司开拓跨大西洋、跨太平洋等航线，全年服务客户覆盖 47 个国家和地区，靠泊全球 214 个港口。客户拓展方面，公司新增沙特阿美、马来西亚国家石油公司、法拉比石化集团等客户，客户结构进一步优化。

2025 年，面对行业周期波动与复杂外部环境，公司全年完成液体化学品运输总量 1,002.09 万吨，同比增加 0.51%，充分展现了经营韧性。

（二）高端船队加速落地，积蓄长期发展动能

2025 年，公司持续锚定高端化、绿色化、智能化发展方向，稳步推进船队结构优化升级。公司与武昌造船联合打造的全球领先、国内首艘的 25,900 载重吨甲醇双燃料不锈钢化学品船“XT SEA LION”轮及其姊妹船“XT SEAL”轮相继投入运营；兴通万邦 13,000 载重吨高端不锈钢化学品船“善通”轮顺利交付，香港兴耀 13,000 载重吨不锈钢化学品船“XT FORTUNE”轮成功投产，老旧运力有序退出，船队迭代置换稳步落地。

截至报告期末，公司在营船舶 40 艘，总运力达 50.13 万载重吨；在建船舶 9 艘，总运力 17.02 万载重吨。公司化学品船队平均船龄仅约 7.26 年，不锈钢船舶占比高达 70.59%，高端不锈钢船舶占比稳居行业前列，船队整体船龄持续年轻化、运营效率稳步提升，为全球化业务拓展、高端客户服务及绿色合规经营筑牢坚实运力支撑。

（三）强化资本人才双驱动，夯实发展内生动力

2025 年，公司兼顾资本运作与内部治理，双向夯实长期发展根基。资本端，顺利完成向特定对象发行股票，募集资金 6.43 亿元，引入多家优质机构投资者，持续优化股权结构，充实战略发展资金储备，为船队扩建、全球化布局提供充足资金保障。

组织与人才层面，公司加快专业化服务平台建设，旗下福凯船管、复兴船员两大平台顺利筹建并投入运营。福凯船管以国际船舶技术管理为主营方向，聚焦外贸船舶安全管理、船员调配、国际合规事务等核心业务，为公司及全球客户提供全周期、高品质的船舶运营与技术支持服务；复兴船员则专注于船员招募、培训、派遣及职业生涯全周期管理，为公司及行业发展持续输送优质船员，夯实公司发展“人才引擎”。

（四）深化产业协同联动，构建多元发展生态

公司坚持开放共赢发展理念，依托成熟的船舶运营与精细化管理优势，联动具备产业资源、资本实力的优质合作方，通过优势互补、资源共享，持续扩大运力规模，完善产业战略布局。

报告期内，产业协同合作多点落地。公司携手建发股份（股票代码：600153.SH）全资子公司合资设立兴通链发，整合双方全球渠道与资源优势，合力开拓国际化学品航运市场；成功中标香港兴耀增资项目，取得其 51%控股权，纳入 13,000 载重吨双相不锈钢化学品船“XT FORTUNE”轮，深化与厦门象屿（股票代码：600057.SH）多层次战略合作。各方依托资源整合与业务协同，携手为全球石化客户提供更优质、高效、安全的运输服务，实现互利共生、协同发展。

（五）坚守安全合规底线，筑牢稳健运营根基

安全合规是公司高质量发展的核心前提，公司始终秉持“安全即竞争力”的理念，锚定“零事故、零伤亡、零污染、零滞留、零货损”的安全管理目标，构建全方位、全流程的安全管理体系。2025 年，公司全年实现安全平稳运营，连续 8 年获评交通运输部海事局“安全诚信公司”及其有效签注，4 艘船舶、11 位船长获评“安全诚信”荣誉。

报告期内，公司及子公司接受船旗国监督（FSC）、港口国监督（PSC）检查共 91 艘次，实现船舶零滞留；接受 SIRE、CDI 检查 88 艘次，通过率 100%；报告期内，公司再次以全国第一的成绩获得新增运力，充分体现行业主管部门对公司安全管理能力的高度认可。

2025 年，为积极响应国家“安全生产月”号召，深化全员安全意识，公司正式确立每年 6 月 9 日为公司“安全日”，常态化开展安全宣教与实操演练，厚植全员安全文化，构筑长效稳定的安全生产管理格局，以多元形式传递“长治久安、久久为功”的安全理念，将安全文化深入人心。

（六）赋能数智创新转型，激活高效运营动能

顺应全球航运数字化、智能化变革浪潮，公司将数智化、AI融合创新作为转型升级重要抓手，以技术革新驱动管理提效与业务提质。报告期内，公司持续推进“人工智能+航运”的融合应用，以航运发展的核心需求和痛点为出发点，依托DeepSeek大模型及API能力，自主打造面向化学品航运的“AI-兴仔”智能体平台。“AI-兴仔”整合公司长期投资研发的“海运管家”平台，与金蝶“云星瀚”“云苍穹”平台深度合作，协力推动系统集成与实施升级，搭建了航线优化设计、港口动态监测、航行安全预警、船舶检验跟踪、化学品MSDS、航运知识库等模块，覆盖航行安全、能效优化、货物管理与船岸协同。

公司持续深化产学研深度融合，与上海海事大学签署战略合作协议，协同推进智能航运技术研发、专业人才联合培养，加速数字化成果落地应用。以数智化为抓手，公司持续提升精细化管理水平与核心竞争优势，稳步向高效化、智能化、现代化航运企业迈进。

四、报告期内核心竞争力分析

√适用 □不适用

（一）高端绿色运力，构筑船队壁垒

当前全球化学品海运市场呈现船队普遍老龄化、国际环保法规持续收紧的双重格局，行业发展机遇与挑战并存。一方面，随着IMO碳强度评级（CII）、欧盟碳排放交易体系（EU ETS）及海运燃料条例等国际环保法规的密集生效，船舶低碳合规要求日趋严格；另一方面，在严苛的行业准入机制中，船龄指标已成为船舶风控评估的关键门槛。同时，不锈钢船舶凭借优异的多货种适配性与高效洗舱能力，成为高端特种化学品运输的核心刚需。在此背景下，打造船龄年轻化、动力绿色化、船型高端化的合规船队，已成为企业抢占行业竞争制高点的核心抓手。

公司长期聚焦高端绿色不锈钢船队战略布局，竞争优势显著。对比全球化学品船队16.3年的平均船龄、不锈钢船舶占比仅39%的行业现状，公司化学品船队平均船龄仅约7.26年，不锈钢船舶占比高达70.59%，运力结构优势突出。同时，公司前瞻性布局新一代远洋运力，与武昌造船签约的6艘外贸化学品船，全部采用双相不锈钢货舱设计，适配多元高端化工品运输需求；同步搭载甲醇双燃料动力系统与一体化智能运营平台，深度契合全球长效低碳环保政策导向，持续巩固绿色航运先发优势，为公司全球化高质量发展筑牢运力根基。

（二）深耕核心客群，经营根基稳固

稳固深度的客户合作体系与领先的国内市场地位，是公司穿越行业周期、实现稳健经营的核心基石，也是公司推进全球化战略、实现长期成长的重要支撑。

深耕国内沿海化学品航运领域近三十年，依托领先的运力规模、完善的航线网络以及标杆级的安全管理能力，公司与中国石油、中国石化、中国海油、荣盛控股等头部石化巨头建立长期深度合作，实现了“龙头企业-优质服务-核心客户-稳定订单”的良性经营闭环，筑牢了长期稳健经营的基本盘。

长期深度绑定的合作模式，赋予公司强劲的抗周期韧性与稳定盈利确定性。伴随全球化工产业链重构及国内石化龙头产能出海、贸易全球化布局提速，公司依托长期积累的客户信任与品牌壁垒，加速从国内专业化学品承运商，稳步向国际化化工物流服务方向延伸布局。通过紧跟核心客户的全球化布局，公司有望持续承接其进出口运输增量，将国内的龙头优势转化为全球市场的竞争力，充分受益于中国化工产业链出海的长期红利。

（三）全球布局深耕，服务效能提升

由于全球化学品海运贸易存在产销地的错配、多货种小批量、运输安全要求高和下游石油化工巨头的全球采购等特点，具备全球化的运营布局与服务网络的航运企业能够高效解决碎片化订单的运输需求，优化航线运营效率、匹配下游全球供应链布局，构筑差异化竞争优势。

公司以泉州、上海、海南、新加坡、香港、欧洲等关键节点，搭建辐射全球的运营服务体系，国际航线覆盖东北亚、东南亚、中东、地中海、欧洲、美洲、澳洲等区域。2025年，国际业务全

年服务客户覆盖 47 个国家和地区，靠泊全球 214 个港口。公司全球化的运营布局与服务网络能够有效适配化学品物流复杂运营场景，持续优化运营成本结构，全面提升公司在全球市场的综合服务能力。

（四）坚守安全底线，合规运营护航

散装液体危化品航运运营风险高、监管门槛严、准入标准高，安全合规是企业经营的底线。公司始终坚守安全优先经营理念，锚定“零事故、零伤亡、零污染、零滞留、零货损”的安全管理目标，构建全流程、全闭环、全覆盖的安全管理体系。通过推行覆盖全业务流程的 SQMS 并引入国际领先的 TMSA 体系，公司主动对标国际大石油公司的严苛标准，将高质量的安全管控深度融入船舶运营的全生命周期。

极致的安全管控能力转化为公司坚实的竞争壁垒。公司不仅连续二十余年保持零重大安全事故，更被交通部评为“安全诚信公司”，在以安全为核心考量的沿海新增运力评审中，创下连续七年八次斩获第一的行业纪录。2025 年，公司在近两百次严苛的国内外监管及大石油公司（SIRE/CDI）检查中，实现 100%通过且零滞留。这一标杆级的安全底盘，不仅稳固了公司国内龙头地位，更是支撑公司迈向全球一流化工供应链服务商的最强底层依托。

高标准的安全合规体系、常态化的风险管控机制与一流的精细化管理能力，是公司稳居国内化学品海运龙头的核心保障，也是深度参与国际竞争、跻身全球一流化工供应链服务商的核心底层支撑。

五、报告期内主要经营情况

截至 2025 年 12 月 31 日，公司在营的散装液体化学品船、成品油船、液化石油气船共计 40 艘，运力规模为 50.13 万载重吨，其中，化学品船舶 34 艘，成品油船舶 3 艘，LPG 船舶 3 艘；公司在建化学品船舶 9 艘，运力规模 17.02 万载重吨。

报告期内，公司完成散装液体危险货物运输量为 1,260.32 万吨，同比减少 4.12%，实现营业收入 162,842.28 万元，同比增加 7.51%，实现归属于上市公司股东的净利润 26,998.89 万元，同比下降 22.95%。

（一）主营业务分析

1、 利润表及现金流量表相关科目变动分析表

单位：元 币种：人民币

科目	本期数	上年同期数	变动比例（%）
营业收入	1,628,422,794.68	1,514,738,411.33	7.51
营业成本	1,160,606,075.04	969,424,081.88	19.72
销售费用	19,622,626.19	16,927,877.98	15.92
管理费用	65,963,832.12	63,843,170.64	3.32
财务费用	36,992,462.57	28,355,126.75	30.46
研发费用	1,114,578.33	1,281,886.81	-13.05
其他收益	3,994,032.72	2,916,591.56	36.94
投资收益	10,358,208.64	5,473,174.19	89.25
公允价值变动收益	955,720.12	3,719,831.77	-74.31
信用减值损失	-1,964,795.19	647,890.84	-403.26
资产处置收益	-2,114,533.69	10,878,034.26	-119.44
经营活动产生的现金流量净额	503,777,865.72	557,661,320.88	-9.66
投资活动产生的现金流量净额	-1,046,054,203.57	-667,773,124.22	不适用
筹资活动产生的现金流量净额	717,197,596.57	127,620,519.95	461.98

营业收入变动原因说明：主要系外贸船队规模持续扩大，外贸收入增长所致。

营业成本变动原因说明：主要系自有船舶数量增加导致船员薪酬、船舶折旧、燃油和港口费用等增加所致。

销售费用变动原因说明：主要系业务扩张，人员薪酬、股权激励费用等增加所致。

管理费用变动原因说明：主要系随着公司业务增长，人员薪酬及股权激励费用增加所致。

财务费用变动原因说明：主要系本期汇兑损失增加所致。

研发费用变动原因说明：主要系职工薪酬减少所致。

其他收益变动原因说明：主要系本期收到的政府补助增加所致。

投资收益变动原因说明：主要系本期处置理财产品取得的投资收益增加所致。

公允价值变动收益变动原因说明：主要系交易性金融资产持有期间收益减少所致。

信用减值损失变动原因说明：主要系计提的应收款项坏账准备随应收账款账面余额变动所致。

资产处置收益变动原因说明：主要系本年处置船舶吨位较小且使用年限较长，资产处置收益减少所致。

经营活动产生的现金流量净额变动原因说明：主要系人工、燃油、港口费用等支出增加所致。

投资活动产生的现金流量净额变动原因说明：主要系银行理财支出大幅增加所致。

筹资活动产生的现金流量净额变动原因说明：主要系本期收到向特定对象发行 A 股股票的募集资金所致。

本期公司业务类型、利润构成或利润来源发生重大变动的详细说明

适用 不适用

2、收入和成本分析

适用 不适用

详见如下有关收入和成本的具体分析。

(1). 主营业务分行业、分产品、分地区、分销售模式情况

单位：元 币种：人民币

主营业务分行业情况						
分行业	营业收入	营业成本	毛利率 (%)	营业收入比上年增减 (%)	营业成本比上年增减 (%)	毛利率比上年增减 (%)
水上运输业	1,628,422,794.68	1,160,606,075.04	28.73	7.51	19.72	减少 7.27 个百分点
主营业务分产品情况						
分产品	营业收入	营业成本	毛利率 (%)	营业收入比上年增减 (%)	营业成本比上年增减 (%)	毛利率比上年增减 (%)
化学品运输	1,246,219,092.10	876,798,696.50	29.64	7.04	16.25	减少 5.58 个百分点
成品油运输	321,739,538.79	241,072,948.32	25.07	11.14	37.22	减少 14.24 个百分点
LPG 运输	60,464,163.79	42,734,430.22	29.32	-0.84	8.20	减少 5.91 个百分点
主营业务分地区情况						
分地区	营业收入	营业成本	毛利率 (%)	营业收入比上年增减 (%)	营业成本比上年增减 (%)	毛利率比上年增减 (%)
境内	914,922,550.29	604,703,960.12	33.91	-0.06	11.20	减少 6.69 个百分点

境外	713,500,244.39	555,902,114.92	22.09	19.05	30.60	减少 6.89 个百分点
主营业务分销售模式情况						
销售模式	营业收入	营业成本	毛利率 (%)	营业收入 比上年增 减 (%)	营业成本 比上年增 减 (%)	毛利率比 上年增减 (%)
程租-自有船舶	1,205,870,053.12	885,099,301.35	26.60	12.30	23.16	减少 6.47 个百分点
程租-外租船舶	95,362,417.60	93,593,502.54	1.85	123.57	122.23	增加 0.59 个百分点
期租	327,190,323.96	181,913,271.15	44.40	-17.85	-12.81	减少 3.22 个百分点

主营业务分行业、分产品、分地区、分销售模式情况的说明

- 1、成品油运输营业成本变动主要系外租船舶和境外成品油运输业务增加所致。
- 2、境外业务营业成本变动主要系外贸船队规模持续扩大导致船员薪酬、船舶折旧、燃油和港口费用等增加所致。
- 3、程租-外租船舶营业收入和营业成本增加主要系外租船舶运营航次增加所致。

(2). 产销量情况分析表

适用 不适用

(3). 重大采购合同、重大销售合同的履行情况

适用 不适用

(4). 成本分析表

单位：元 币种：人民币

分行业情况							
分行业	成本构成项目	本期金额	本期占总成本比例(%)	上年同期金额	上年同期占总成本比例(%)	本期金额较上年同期变动比例(%)	情况说明
水上运输	船员成本	334,076,018.02	28.79	301,987,549.89	31.15	10.63	-
	船舶油耗	247,226,071.87	21.30	216,623,379.59	22.35	14.13	-
	船舶折旧	207,422,842.90	17.87	181,459,053.31	18.72	14.31	-
	港口费用	124,552,079.92	10.73	90,935,693.03	9.38	36.97	-
	其他费用	152,709,987.22	13.16	136,303,501.12	14.06	12.04	-
	租船成本	94,619,075.11	8.15	42,114,904.94	4.34	124.67	-
	合计	1,160,606,075.04	100.00	969,424,081.88	100.00	19.72	-

成本分析其他情况说明

- 1、港口费用增加主要系国际船舶及运营航次增加带动靠港次数和支出增加所致。
- 2、租船成本增加主要系外租船舶运营航次增加所致。

(5). 报告期主要子公司股权变动导致合并范围变化

适用 不适用

(6). 公司报告期内业务、产品或服务发生重大变化或调整有关情况

□适用 √不适用

(7). 主要销售客户及主要供应商情况

属于同一控制人控制的客户或供应商视为同一客户或供应商合并列示，受同一国有资产管理机构实际控制的除外。

下列客户及供应商信息按照同一控制口径合并计算列示的情况说明

本公司将属于同一控制人控制的客户（仅同受同一国有资产管理机构实际控制的除外）视为同一客户合并列示。本公司将属于同一控制人控制的供应商（仅同受同一国有资产管理机构实际控制的除外）视为同一供应商合并列示。

A.公司主要销售客户及主要供应商情况

√适用 □不适用

前五名客户销售额52,488.53万元，占年度销售总额32.23%；其中前五名客户销售额中关联方销售额0.00万元，占年度销售总额0.00%。

前五名供应商采购额25,528.22万元，占年度采购总额32.09%；其中前五名供应商采购额中关联方采购额0.00万元，占年度采购总额0.00%。

B.报告期内向单个客户的销售比例超过总额的 50%、前 5 名客户中存在新增客户的或严重依赖于少数客户的情形

√适用 □不适用

单位：万元 币种：人民币

序号	客户名称	销售额	占年度销售总额比例 (%)
1	EQUATE PETROCHEMICAL CO.	5,923.48	3.64

报告期内向单个供应商的采购比例超过总额的 50%、前 5 名供应商中存在新增供应商的或严重依赖于少数供应商的情形

√适用 □不适用

单位：万元 币种：人民币

序号	供应商名称	采购额	占年度采购总额比例 (%)
1	SHARAF SHIPPING AGENCY(L.L.C.)	2,837.41	3.57
2	厦门万舶物流有限公司	2,691.04	3.38

C. 报告期内公司股票被实施退市风险警示或其他风险警示

前五名销售客户

□适用 √不适用

前五名供应商

□适用 √不适用

D. 报告期内公司存在贸易业务收入

□适用 √不适用

贸易业务占营业收入比例超过 10%前五名销售客户

□适用 √不适用

贸易业务收入占营业收入比例超过 10%前五名供应商

□适用 √不适用

其他说明：

- 1、公司不存在严重依赖于少数客户/供应商的情形。
- 2、报告期内，公司前 5 名客户中存在新增客户：EQUATE PETROCHEMICAL CO.；公司前 5 名供应商中存在新增供应商：SHARAF SHIPPING AGENCY(L.L.C.)、厦门万舶物流有限公司。

3、费用

√适用 □不适用

单位：元 币种：人民币

科目	本期数	上年同期数	变动比例（%）
销售费用	19,622,626.19	16,927,877.98	15.92
管理费用	65,963,832.12	63,843,170.64	3.32
财务费用	36,992,462.57	28,355,126.75	30.46
研发费用	1,114,578.33	1,281,886.81	-13.05

财务费用变动原因说明：主要系本期汇兑损失增加所致。

4、研发投入

(1). 研发投入情况表

√适用 □不适用

单位：元 币种：人民币

本期费用化研发投入	1,114,578.33
本期资本化研发投入	0.00
研发投入合计	1,114,578.33
研发投入总额占营业收入比例（%）	0.07
研发投入资本化的比重（%）	0.00

(2). 研发人员情况表

√适用 □不适用

公司研发人员的数量	6
研发人员数量占公司总人数的比例（%）	0.73
研发人员学历结构	
学历结构类别	学历结构人数
博士研究生	0
硕士研究生	0
本科	6
专科	0
高中及以下	0
研发人员年龄结构	
年龄结构类别	年龄结构人数
30岁以下（不含30岁）	0
30-40岁（含30岁，不含40岁）	4
40-50岁（含40岁，不含50岁）	2
50-60岁（含50岁，不含60岁）	0
60岁及以上	0

(3). 情况说明

适用 不适用

(4). 研发人员构成发生重大变化的原因及对公司未来发展的影响

适用 不适用

5、 现金流

适用 不适用

单位：元 币种：人民币

科目	本期数	上年同期数	变动比例（%）
经营活动产生的现金流量净额	503,777,865.72	557,661,320.88	-9.66
投资活动产生的现金流量净额	-1,046,054,203.57	-667,773,124.22	不适用
筹资活动产生的现金流量净额	717,197,596.57	127,620,519.95	461.98

筹资活动产生的现金流量净额变动原因说明：主要系本期收到向特定对象发行 A 股股票的募集资金所致。

(二) 非主营业务导致利润重大变化的说明

适用 不适用

(三) 资产、负债情况分析

适用 不适用

1、 资产及负债状况

单位：元 币种：人民币

项目名称	本期期末数	本期期末数占总资产的比例（%）	上期期末数	上期期末数占总资产的比例（%）	本期期末金额较上期期末变动比例（%）	情况说明
货币资金	656,514,867.29	11.59	442,533,988.78	10.15	48.35	(1)
交易性金融资产	181,429,040.56	3.2	1,963,980.91	0.05	9,137.82	(2)
应收账款	146,167,910.00	2.58	105,725,271.42	2.42	38.25	(3)
应收款项融资	12,061,848.06	0.21	2,925,494.47	0.07	312.30	(4)
预付款项	7,506,215.75	0.13	4,081,980.30	0.09	83.89	(5)
存货	70,224,213.79	1.24	48,720,810.05	1.12	44.14	(6)
一年内到期的非流动资产	-	0	11,018,983.25	0.25	-100.00	(7)
其他流动资产	63,404,493.47	1.12	6,536,517.70	0.15	870.00	(8)
使用权资产	14,109,801.99	0.25	1,566,373.43	0.04	800.79	(9)
长期待摊费用	60,102,093.05	1.06	33,144,094.41	0.76	81.34	(10)
递延所得税资产	8,515,763.80	0.15	4,996,129.25	0.11	70.45	(11)
短期借款	28,017,166.74	0.49	112,319,409.70	2.58	-75.06	(12)
应付账款	356,691,060.38	6.3	165,540,320.22	3.8	115.47	(13)
合同负债	28,942,665.06	0.51	5,273,035.62	0.12	448.88	(14)
应交税费	29,926,200.11	0.53	44,200,217.02	1.01	-32.29	(15)
其他流动负债	49,307,240.26	0.87	13,293.58	0	370,810.17	(16)
租赁负债	11,775,382.05	0.21	515,024.85	0.01	2,186.37	(17)

其他说明：

- (1) 货币资金变动原因说明：主要系收到向特定对象发行 A 股股票的募集资金所致。
- (2) 交易性金融资产变动原因说明：主要系本期期末持有的理财产品增加所致。
- (3) 应收账款变动原因说明：主要系本期受宏观经济环境影响，部分客户付款节奏阶段性放缓调整所致。
- (4) 应收款项融资变动原因说明：主要系本期末持有的信用等级较高的应收票据增加所致。
- (5) 预付款项变动原因说明：主要系预付保险、外贸港口费及船管费用增加所致。
- (6) 存货变动原因说明：主要系船舶数量增加，导致在途航次成本上升所致。
- (7) 一年内到期的非流动资产变动原因说明：主要系本期赎回定期存单所致。
- (8) 其他流动资产变动原因说明：主要系本期末大额存单及增值税借方余额增加所致。
- (9) 使用权资产变动原因说明：主要系本期业务扩张新增办公场所租赁所致。
- (10) 长期待摊费用变动原因说明：主要系船舶坞修增加所致。
- (11) 递延所得税资产变动原因说明：主要系员工持股计划形成可抵扣暂时性差异所致。
- (12) 短期借款变动原因说明：主要系偿还短期借款所致。
- (13) 应付账款变动原因说明：主要系应付工程进度款和材料采购款增加所致。
- (14) 合同负债变动原因说明：主要系预收运费增加所致。
- (15) 应交税费变动原因说明：主要系应交企业所得税和应交增值税减少所致。
- (16) 其他流动负债变动原因说明：主要系本期通过增资收购的控股子公司香港兴耀航运有限公司应付香港象屿荣达有限公司借款所致。
- (17) 租赁负债变动原因说明：主要系新增办公场所租赁所致。

2、境外资产情况

√适用 □不适用

(1). 资产规模

其中：境外资产19.66（单位：亿元 币种：人民币），占总资产的比例为34.71%。

(2). 境外资产占比较高的相关说明

√适用 □不适用

单位：元 币种：人民币

境外资产名称	形成原因	运营模式	本报告期 营业收入	本报告期 净利润
兴通海运（香港）有限公司	经营外贸运输设立	外贸化学品运输	151,782,551.40	61,628,165.42
兴通海运（新加坡）有限公司	经营外贸运输设立	外贸化学品运输	508,889,891.75	832,250.07

3、截至报告期末主要资产受限情况

√适用 □不适用

项目	期末账面价值	受限原因
货币资金	46,199,980.77	保证金及冻结资金
固定资产	1,267,064,631.21	抵押借款
合计	1,313,264,611.98	

4、其他说明

□适用 √不适用

(四) 行业经营性信息分析

适用 不适用

（五）投资状况分析

对外股权投资总体分析

√适用 □不适用

2025年，公司稳步推进“1+2+1”战略发展布局，顺应航运业“绿色、低碳、智能”发展新趋势，以做大做强国内沿海液货危险品运输为主线，以开拓清洁能源运输和深度参与国际海运为两翼，致力于打造化学品航运新标杆。以建立先进的船队规模、开展一流的船舶管理、创造领先的市场解决方案为抓手，在主营业务上不断深耕，持续提质降本增效，通过资本赋能与股权合作深化产业布局，持续向化工供应链综合服务商转型升级，助推公司实现高质量可持续发展。

报告期内，公司与建发股份（600153.SH）全资子公司厦门建发供应链物流科技有限公司在上海成立合资公司上海兴通链发航运有限责任公司，并签署两艘2.59万载重吨甲醇双燃料不锈钢化学品船建造合同，按计划稳步推进船舶建造工作。同时，公司通过全资子公司兴通投资（香港）有限公司收购厦门象屿（600057.SH）旗下香港兴耀航运有限公司51%股权，实现对该公司的控股。香港兴耀航运有限公司旗下拥有13,000载重吨不锈钢化学品船“XT FORTUNE”轮。

公司同供应链服务企业实现航运业务与供应链服务的深度融合，这标志着双方正式构建起“战略协同+业务联动+股权合作”的多层次合作模式，实现了船东专业运营优势与供应链货源优势的深度捆绑，形成资源互通、互利共赢的长效合作格局。

1、重大的股权投资

√适用 □不适用

单位：万元 币种：人民币

被投资公司名称	主要业务	标的是否主营投资业务	投资方式	投资金额	持股比例	是否并表	报表科目(如适用)	资金来源	合作方(如适用)	投资期限(如有)	截至资产负债表日的进展情况	预计收益(如有)	本期损益影响	是否涉诉	披露日期(如有)	披露索引(如有)
上海兴通链发航运有限责任公司	国际客船、散装液体危险品船运输	是	新设	13,056.00	51%	是	长期股权投资	自筹资金	厦门建发供应链物流科技有限公司	不适用	已设立	不适用	16.38	否	2024年11月6日 2025年1月8日 2025年3月	2024-079 2025-001 2025-027

																25日	
香港兴耀航运有限公司	船舶运营、船舶管理、船舶买卖、船舶租赁业务	是	收购	2,230.97	51%	是	长期股权投资	自筹资金	香港拓威贸易有限公司	不适用	已完成	不适用	0.00	否	不适用	不适用	
合计	/	/	/	15,286.97	/	/	/	/	/	/	/		16.38	/	/	/	

2、重大的非股权投资

√适用 □不适用

单位：元

序号	项目名称	投资方式	是否为固定资产投资	投资项目涉及行业	本报告期投入金额	截至报告期末累计实际投入金额	资金来源	项目进度(%)	备注
1	XT SEALION	自建	是	交通运输业	173,023,732.57	304,985,238.38	自筹、募集资金	100.00	已投产
2	XT SEAL	自建	是	交通运输业	209,085,317.04	310,964,678.79	自筹	100.00	已投产
3	善通	自建	是	交通运输业	42,576,072.08	146,452,976.37	自筹	100.00	已投产
4	善邦	自建	是	交通运输业	89,889,353.95	134,548,024.81	自筹	90.00	处于建造阶段
5	XT WALRUS	自建	是	交通运输业	858,520.76	1,045,961.98	自筹	75.00	处于建造阶段
6	XT SEAHORSE	自建	是	交通运输业	137,975,705.84	137,975,705.84	自筹、募集资金	45.00	处于建造阶段
7	XT SEAGULL	自建	是	交通运输业	0.00	0.00	自筹	0.00	已开工
8	XT PETREL	自建	是	交通运输业	0.00	0.00	自筹	0.00	未开工
9	XT GLORY	自建	是	交通运输业	25,454,602.46	25,454,602.46	自筹、募集资金	15.00	处于建造阶段
10	XT COURAGE	自建	是	交通运输业	0.00	0.00	自筹、募集资金	0.00	未开工
11	善德	自建	是	交通运输业	16,026,901.07	16,026,901.07	自筹	10.00	处于建造阶段
12	善明	自建	是	交通运输业	32,264,666.14	32,264,666.14	自筹	20.00	处于建造阶段

3、以公允价值计量的金融资产

√适用 □不适用

单位：元 币种：人民币

资产类别	期初数	本期公允价值变动损益	计入权益的累计公允价值变动	本期计提的减值	本期购买金额	本期出售/赎回金额	其他变动	期末数
交易性金融资产	1,963,980.91	955,720.12			178,509,339.53			181,429,040.56
应收款项融资	2,925,494.47						9,136,353.59	12,061,848.06
合计	4,889,475.38	955,720.12			178,509,339.53		9,136,353.59	193,490,888.62

证券投资情况

□适用 √不适用

证券投资情况的说明

□适用 √不适用

私募基金投资情况

□适用 √不适用

衍生品投资情况

√适用 □不适用

(1). 报告期内以套期保值为目的的衍生品投资

√适用 □不适用

单位：万元 币种：人民币

衍生品投资类型	初始投资金额	期初账面价值	本期公允价值变动损益	计入权益的累计公允价值变动	报告期内购入金额(万美元)	报告期内售出金额(万美元)	期末账面价值	期末账面价值占公司报告期末净资产比例(%)
货币掉期		141.64	-59.40		1,250.00	350.00	-70.50	-0.02
货币互换		54.76	-94.80		1,600.00	2,000.00	0.00	0.00

货币期权			41.74		2,250.00	2,250.00	0.00	0.00
合计		196.40	-112.46		5,100.00	4,600.00	-70.50	-0.02
报告期内套期保值业务的会计政策、会计核算具体原则，以及与上一报告期相比是否发生重大变化的说明	公司根据财政部《企业会计准则第 22 号——金融工具确认和计量》《企业会计准则第 24 号——套期会计》《企业会计准则第 37 号——金融工具列报》《企业会计准则第 39 号——公允价值计量》相关规定及其指南，对开展的套期保值业务进行相应的会计核算处理，并在财务报告中列报。公司报告期内套期保值业务的会计政策、会计核算具体原则与上一报告期相比未发生重大变化。							
报告期实际损益情况的说明	报告期内，美元金融衍生品共获得公允价值变动收益-70.50 万元。							
套期保值效果的说明	报告期内，公司美元金融衍生品未适用套期会计政策，累计取得收益有效对冲在手美元资金受汇率波动影响，产生汇兑损益的风险。							
衍生品投资资金来源	自有资金							
报告期衍生品持仓的风险分析及控制措施说明（包括但不限于市场风险、流动性风险、信用风险、操作风险、法律风险等）	<p>（一）交易风险分析</p> <p>公司及子公司进行的金融衍生品交易业务均遵循合法、审慎、安全、有效的原则，以增强财务稳健性为目的，不以投机为目的，但是进行金融衍生品交易也会存在一定的风险：</p> <p>1、市场风险：国内外经济形势变化存在不可预见性，可能带来汇率行情走势与预计发生偏离，导致相应业务面临一定的价格波动和市场判断风险。</p> <p>2、流动性风险：不合理的金融衍生品的购买安排可能引发公司资金的流动性风险。公司将结合外汇收支实际及计划，适时选择合适的金融衍生品，适当选择净额交割衍生品，以减少到期日现金流需求，保证在交割时拥有足额资金供清算，所有金融衍生品交易均以正常的贸易及业务背景为前提。</p> <p>3、履约风险：公司及子公司进行的金融衍生品交易对手均为信用良好且与公司已建立长期业务往来的金融机构，但仍存在潜在的履约风险。</p> <p>4、内部操作风险：金融衍生品交易业务专业性较强，在开展交易时，如操作人员未按规定程序进行金融衍生品交易操作或未能充分理解衍生品信息，将带来操作风险。</p> <p>（二）风控措施</p> <p>1、公司董事会制定的《兴通海运股份有限公司证券投资及金融衍生品交易管理制度》，规定公司不进行以投机为目的的金融衍生品交易，所有金融衍生品交易业务均以正常生产经营为基础，以具体经营业务为依托，以合理规避和防范汇率或利率风险为目的。制度就业务操作原则、审批权限、证券投资与衍生品交易管理、风险控制及处理程序等做出了明确规定，该制度符合监管部门的有关要求，满足实际操作的需要，所制定的风险控制措施切实有效。</p> <p>2、公司资金管理部、财务部、审计部等作为相关责任部门均有清晰的管理定位和职责，并且责任落实到人，通过分级管理，从根本上杜绝了单人或单独部门操作的风险，在有效控制风险的前提下也提高对风险的应对速度。</p>							

	3、公司仅与具有合法资质的大型商业银行、证券公司等金融机构开展金融衍生品交易业务，密切跟踪相关领域的法律法规，规避可能产生的法律风险。
已投资衍生品报告期内市场价格或产品公允价值变动的情况，对衍生品公允价值的分析应披露具体使用的方法及相关假设与参数的设定	
涉诉情况（如适用）	不适用
衍生品投资审批董事会公告披露日期（如有）	2025 年 3 月 20 日
衍生品投资审批股东会公告披露日期（如有）	不适用

(2). 报告期内以投机为目的的衍生品投资

适用 不适用

其他说明：

无

4、 报告期内重大资产重组整合的具体进展情况

适用 不适用

(六) 重大资产和股权出售

适用 不适用

为推进绿色低碳转型发展战略，进一步调整优化运力结构，公司出售老旧船舶“兴通 89”轮，公司于 2025 年 12 月 26 日召开第二届董事会第三十二次会议，审议通过《兴通海运股份有限公司关于出售老旧船舶的议案》。除已提交股东会审议的购买、出售资产外，本次出售“兴通 89”轮的交易完成后，最近 12 个月内公司累计出售老旧船舶资产等交易产生的利润超过公司 2024 年度经审计的归属于上市公司股东净利润 10%以上，但尚未达到股东会的审议标准。本次交易决策程序合法合规。具体内容详见公司于 2025 年 12 月 27 日在上海证券交易所网站（<http://www.sse.com.cn>）及指定信息披露媒体披露的《兴通海运股份有限公司关于出售老旧船舶的公告》（公告编号：2025-084）。

报告期内，公司不存在其他应披露而未披露的重大资产及股权出售行为。

(七) 主要控股参股公司分析

√适用 □不适用

主要子公司及对公司净利润影响达 10%以上的参股公司情况

√适用 □不适用

单位：万元 币种：人民币

公司名称	公司类型	主要业务	注册资本	总资产	净资产	营业收入	营业利润	净利润
上海兴通万邦航运有限责任公司	子公司	国际、国内沿海 化学品运输	54,598.00	79,103.92	44,728.50	21,640.56	2,028.16	1,548.28

报告期内取得和处置子公司的情况

√适用 □不适用

公司名称	报告期内取得和处置子公司方式	对整体生产经营和业绩的影响
兴通海运股份有限公司上海分公司	新设	无重大影响
兴通开拓船务（上海）有限公司	新设	无重大影响
上海兴通福凯船舶管理有限公司	新设	无重大影响
泉州兴通复兴船员管理有限公司	新设	无重大影响
兴通开望航运有限公司	新设	无重大影响
兴通开祥航运有限公司	新设	无重大影响
兴通投资（新加坡）有限公司	新设	无重大影响
兴通开荣航运有限公司	新设	无重大影响
兴通开勇航运有限公司	新设	无重大影响
上海兴通链发航运有限责任公司	新设	无重大影响
兴通链发控股有限公司	新设	无重大影响
兴通海鸥航运有限公司	新设	无重大影响
兴通海燕航运有限公司	新设	无重大影响
兴通海事管理有限公司	新设	无重大影响
福凯船舶管理有限公司	新设	无重大影响
善明航运（香港）有限公司	新设	无重大影响
善德航运（香港）有限公司	新设	无重大影响

兴通万邦海运(香港)有限公司	新设	无重大影响
善明海运(香港)有限公司	新设	无重大影响
善德海运(香港)有限公司	新设	无重大影响
香港兴耀航运有限公司	收购	无重大影响

其他说明

适用 不适用

(八) 公司控制的结构化主体情况

适用 不适用

六、公司关于公司未来发展的讨论与分析

(一) 行业格局和趋势

√适用 □不适用

1、国内液货危险品运输市场

需求方面，下游炼化行业正在从“高速发展”向“高质量发展”转变，从“规模扩张”向“结构优化”转变，减油增化正在成为行业发展趋势。根据中国石油经济技术研究院预测，到2050年化工用油增至2.9亿吨，较2025年增长57%，占石油需求比重提升至50%以上，这将推动更多原油资源转化为化工原料，为国内化学品运输提供坚实的需求基础。政策方面，2026年随着国家“十五五”规划的推进实施，扩大内需政策的持续落地，为国内经济保持“长期向好”的基本趋势提供有力支撑，叠加下游化工行业周期性回暖，有望带动行业景气度回升。

供给方面，自2019年起，交通运输部根据沿海散装液体危险货物船舶运输市场供求关系状况，对新增沿海省际散装液体危险货物船舶运力实施严格宏观调控政策。行业的宏观调控未来将促使行业供需平衡，推动行业的有序发展。

竞争格局方面，目前在国内沿海散装液体化学品水上运输行业中，形成了以头部企业与大量中小民营企业并存的格局，行业“小、散”状况仍旧突出，行业集中有待提高。随着石化行业新一轮供给侧改革推进，下游市场将进一步向头部企业集中，在这一趋势下小型船东公司由于在资金实力、安全管理水平、运力规模等方面的劣势，难以获取下游大型客户的青睐，市场份额将逐渐缩小，而能够与下游头部客户深度绑定的国内液货危险品市场头部船东有望凭借安全、运营网络与品牌优势在下游集中度提升的过程中充分受益。

公司系国内化学品运输领域的龙头企业，具有较高的安全管理能力，综合实力优势明显，在2019年至2025年交通运输部的船舶新增运力评审中，公司连续七年八次累计12个项目均以第一名的成绩获得新增运力。截至2025年12月31日，公司在营内贸船舶30艘，运力规模33.25万载重吨，其中内贸沿海省际化学品船舶共有23艘（不含“兴通19”），运力规模达25.85万载重吨，占市场运力规模的比重为15.59%，是行业龙头企业。整体来看，行业供需格局持续优化、市场集中度稳步提升，头部红利持续释放，公司凭借先发优势、合规实力与客户资源，有望充分把握行业升级机遇，持续巩固领跑优势。

2、国际化学品运输市场

根据Drewry预测，由于无机化学品和清洁燃料的长航距贸易带动，2024年—2030年间吨英里需求保持温和增长，年复合增长率为2.5%。展望2026年，全球贸易链的重构、地缘波动带来的运输距离拉长与运输效率降低都将对化学品行业的运输需求带来支撑，需求端预期实现温和复苏。根据Drewry预测，2026年全球化学品海运贸易量预计增长2.2%，吨海里需求增长2.5%。

行业供给方面，全球化学品船舶面临船队整体老龄化与新船交付所带来的机遇与挑战。根据Clarksons数据，截至2026年1月，全球化学品船舶共计4,415艘、5,520万载重吨。按载重吨统计，船龄超过20年的船舶占比约22%，船龄超过15年的船舶占比约52%，全球化学品船平均船龄约16.3年，老龄化严重。国际成品油与化学品航运市场景气度存在联动传导效应。成品油运价上行时，具备油化兼营资质的“摇摆运力”将优先回流至油运市场，进而收缩化学品航运有效供给，持续优化行业供需结构。此外，全球国际贸易监管日趋严格，针对影子船队的合规制裁持续加码，市场对合规环保、标准化运营的优质运力需求稳步提升，进一步为化学品船运价形成有力支撑。

公司自2022年底开展国际散装液体化学品海运业务，经过多年的积累，公司国际航线遍及东北亚、东南亚、中东、地中海、欧洲、美洲、澳洲等地，覆盖47个国家和地区，靠泊全球214个港口。截至2025年12月31日，公司在营的外贸船舶10艘（不含内外贸兼营船舶），运力规模16.88万载重吨，平均船龄4.2年，逐步在国际化学品运输市场树立“兴通”品牌，市场影响力不断增强。整体而言，全球化学品海运需求温和复苏、供给结构持续优化，合规优质运力价值凸

显，公司依托完善的国际航线网络、年轻优质的船队配置及专业化运营能力，有望持续抢占国际市场份额，实现国际化业务稳步突破。

(二) 公司发展战略

√适用 □不适用

公司以“1+2+1”战略发展规划为指引，持续做大做强国内液货危险品运输，进一步夯实行业龙头地位，扩大市场品牌影响力；不断拓展清洁能源运输，积极开拓国际液货危险品海运市场；加快数字化转型步伐，深耕智慧航运建设，推动航运运营与服务模式向数字化、智能化升级迭代。以先进的规模化船队、一流的船舶管理和领先的市场解决方案为抓手，全力打造成为全球化学品航运新标杆。

(三) 经营计划

√适用 □不适用

2026年是“十五五”开局之年，在地缘冲突风险上升、能源结构重塑、地缘经济碎片化、新一轮科技革命和产业变革的交织背景下，公司发展机遇与挑战并存。公司将以“1+2+1”战略发展规划为指引，秉持“稳中求进，以进促稳”的经营方针，把握机遇，在夯实内贸业务的同时，积极拓展蓝海国际化业务，深化数智化转型。公司将不断夯实长期发展和穿越周期的能力，以“自身的确定性”应对“外部环境的不确定性”，努力朝着成为“具有全球竞争力的化学品航运标杆企业”目标阔步挺进！具体将推进以下重点工作：

1、深耕客户服务体系，筑牢安全运营根基。持续优化客户服务，提升安全管理，充分发挥规模、品牌、安全优势，深化与国内主要客户合作，稳定壮大内贸市场基本盘，并紧抓机遇开展船舶购建以及股权并购项目，不断提升沿海液货危险品市场占有率和市场竞争力。

2、双轮驱动拓宽发展空间，全面落地国际化布局。以开拓清洁能源运输和深度参与国际海运为两翼，坚定推行国际化战略，推进国际航线网络持续拓展，客户结构不断优化、运营效率和国际化服务能力不断提升。

3、迭代升级运力结构，打造绿色智能船队。持续打造高端、绿色、智能的先进船队。2026年，公司预计有6艘新造船交付（2艘2.59万载重吨的甲醇双燃料不锈钢化学品船和4艘1.30万吨级不锈钢化学品船），并根据市场情况适时处置部分老旧船舶，不断提升船队的专业化、绿色化、智能化水平。

4、创新产融协同模式，培育多元增长动能。积极推动“产业+资本”融合发展新模式，加强与具备资本实力及产业资源的优质伙伴协同合作，推动公司从“重资产持有”向“轻资产运营+生态协同赋能”的转变，为公司长期高质量发展储备动能。

5、强化专业管理能力，夯实人才体系支撑。持续提升船舶管理、船员管理及安全管理能力。2026年，公司将以旗下福凯船管、复兴船员投入运营为契机提高船舶安全管理、船员调配、国际合规水平，全面提升船舶管理、船员管理软实力。

6、深化数智化转型落地，驱动运营提质增效。全面推进数字化转型与AI技术深度赋能。2026年，公司将锚定国家《智能航运2030行动计划》发展方向，加快人工智能、大数据、物联网等数字技术与航运生产经营流程的融合应用，以数智化升级推动公司运营效率与管理水平全面提升。

本经营计划基于当前行业环境及公司战略合理制定，不构成对投资者的业绩承诺。宏观经济、行业周期、市场形势等不确定性因素或将对计划实施产生影响，敬请投资者理性看待、审慎决策。

(四) 可能面对的风险

√适用 □不适用

1、宏观经济风险

从航运业整体来看，航运业属于资金密集型的周期性行业，运输需求及运价与宏观经济周期、运力供给等市场因素的关联度较高。从细分行业来看，公司处于散装液体化学品、成品油、液化石油气水上运输业，行业发展与下游化工产品的市场供需情况紧密关联，而化工产业景气度与国家宏观经济发展情况关联度较高。若宏观经济周期下行或上下游产业不景气，将会影响公司所在行业需求水平，可能会对公司业务的开展及财务状况、经营业绩造成不利影响。

2、国际业务经营风险

公司自2022年底开展国际化学品运输业务，相较于国内化学品运输市场，国际市场竞争充分，北欧、日本、新加坡等船东公司经过多年发展，具备较强市场影响力。除市场正常供需波动外，国际化学品运输市场还受到战争、地缘政治、贸易冲突、经济周期波动、金融环境等因素的影响，对海上运输市场的供需、运价、安全等方面带来一定的不确定性，若不能灵活有效应对，可能会对公司国际业务的开展、国际船舶的安全造成不利影响。

3、船舶安全运营风险

液货危险品水上运输具有极高的危险性，船舶运输过程中可能发生因碰撞、触礁、搁浅、火灾或者爆炸等引起的海难事故，也可能发生因洗舱、装卸等操作规程不当引起的安全事故。在日常运营过程中，海事局等主管机构对安全提出了很高的监管要求，同时下游客户对水上运输服务商认证条件严格，若公司未来出现安全方面的问题，可能面临巨额赔偿或重要客户流失的风险，从而对公司经营造成重大不利影响。

4、环境保护风险

液货危险品具有较高的污染性，若因人为或意外等原因造成船舶货物泄漏，对海洋环境造成污染，公司将有可能面临污染治理成本大幅增加和承担相关责任的风险。公司船舶运行过程中，如果因为管理不严，发生污染物超标排放，可能面临环保处罚、新增运力评审扣分、客户丢失等风险，给公司发展造成不利影响。

船舶运输所使用的燃料油、柴油等燃料，易对环境产生污染，政府部门始终鼓励业内企业向节能减排方向转型升级，相继发布法律法规、政策予以引导和监管，未来随着监管政策对环境保护要求的不断提高，船舶能效和碳强度的监管进一步趋严，公司可能面临经营成本增加的风险。

5、燃油价格及运价波动风险

燃油是为船舶日常运营供给动力的能源产品，燃油价格波动直接影响公司经营成本变动。受地缘政治、贸易战等因素影响，燃油价格波动较大。若未来地缘政治等因素加剧国际油价走势的不确定性，可能会造成公司燃油采购价格上升，由此造成经营成本上升，影响公司经营业绩。

公司从事全球散装液体危险货物的运输，受宏观经济环境、行业政策、市场竞争等多种因素影响，运输价格存在一定的波动，若未来宏观经济下行、行业政策调整、市场竞争加剧等，可能会导致运输价格下降，从而对公司经营业绩带来不利的影响。

(五)其他

适用 不适用

七、公司因不适用准则规定或国家秘密、商业秘密等特殊原因，未按准则披露的情况和原因说明

适用 不适用

第四节 公司治理、环境和社会

一、公司治理相关情况说明

适用 不适用

报告期内，公司严格按照《公司法》《证券法》《上市公司治理准则》《上海证券交易所股票上市规则》等法律法规、规范性文件及《公司章程》的要求，结合自身实际，不断完善法人治理结构，强化内部控制，规范信息披露，深化投资者关系管理，持续提升公司治理水平。

1、股东和股东会

公司股东会的召集、召开及表决程序严格遵循《公司法》《上市公司股东会规则》等法律法规、规范性文件及《公司章程》的规定，并聘请律师进行现场见证，充分保障全体股东、特别是中小股东的平等权利。报告期内，公司共召开1次年度股东会、3次临时股东会，各项程序均符合《公司法》《公司章程》及《兴通海运股份有限公司股东会议事规则》的要求。

2、董事和董事会

公司第二届董事会由11名董事组成，其中独立董事4名，董事会下设战略委员会、审计委员会、薪酬与考核委员会、提名委员会及安全与环保委员会五个专门委员会。全体董事严格遵守法律法规及《公司章程》，秉持勤勉尽责、独立履职原则，切实对全体股东负责。报告期内，公司共召开10次董事会，会议的召集、召开及表决程序均符合《公司法》《公司章程》及《兴通海运股份有限公司董事会议事规则》规定。根据相关规定，公司于2026年1月完成董事会换届选举，本次换届选举完成后，第三届董事会由7名董事组成，其中独立董事3名，董事会结构持续规范、治理运作高效稳健。

3、监事与监事会

报告期内，公司根据治理结构优化安排，取消了监事会设置，原监事会职责由审计委员会承接，进一步提升了监督效能与决策效率。相关调整符合法律法规及《公司章程》的规定，保障了公司内部监督机制的有效运行，切实维护了公司和全体股东的利益。

4、控股股东与上市公司

公司控股股东恪守诚实守信原则，依法行使股东权利，履行股东义务，维护公司独立性，不存在超越股东会权限或侵占公司资产、损害公司和中小股东利益的情形。公司在业务、人员、资产、机构、财务方面均独立于控股股东，董事会及内部机构独立运作。

5、投资者关系管理

公司高度重视投资者关系管理，严格按照《兴通海运股份有限公司投资者关系管理制度》等规定，持续加强与投资者的沟通，提升工作质量。报告期内，公司通过上证E互动、业绩说明会、机构调研、电话会议、邮箱等多种渠道，积极与投资者交流互动，及时回应投资者关切，有效增强了公司与资本市场的互动。

6、信息披露与透明度

公司严格按照《上市公司信息披露管理办法》等相关制度要求，加强信息披露事务管理，确保信息披露的真实、准确、及时、公平、完整。公司依据《兴通海运股份有限公司信息披露管理制度》《兴通海运股份有限公司内幕信息及知情人管理制度》等规定，由董事会秘书负责信息披露工作，严格落实内幕信息知情人登记、重大信息内部报告及信息披露前保密等工作，不断强化董事和高级管理人员的信息披露责任意识，持续提升信息披露质量和透明度。

公司治理与法律、行政法规和中国证监会关于上市公司治理的规定是否存在重大差异；如有重大差异，应当说明原因

适用 不适用

二、公司控股股东、实际控制人在保证公司资产、人员、财务、机构、业务等方面独立性的具体措施，以及影响公司独立性而采取的解决方案、工作进度及后续工作计划

√适用 □不适用

为严格遵循《上市公司治理准则》第七十二条的相关规定，本公司对实际控制人同时担任上市公司董事长、总经理的安排，就其合理性及已采取的保持公司独立性的具体措施，说明如下：

1、关于实际控制人同时担任董事长、总经理的合理性说明

公司实际控制人同时担任董事长及总经理，系基于公司当前发展阶段、行业特性及战略统筹需要而设立。该项安排具有充分的合理性：

(1) 提升战略决策与执行效率。该安排有利于保障公司核心经营战略的稳定性和连续性，实现长期发展战略与日常经营管理的高度协同。实际控制人深度参与战略制定与业务运营，有效缩短董事会决策至管理层执行的反馈链条，提升在快速变化市场环境中的响应速度与决策效率。

(2) 强化核心管理团队的稳定性与勤勉义务。实际控制人作为经营管理第一责任人，有助于其更充分地履行对上市公司及全体股东的诚信与勤勉义务，将股东长期利益直接融入日常经营决策，确保管理层与股东利益高度一致。

(3) 实践验证未损害公司利益。公司自上市以来已建立规范的法人治理结构。在实际控制人同时担任董事长、总经理期间，公司未发生违规担保、资金占用等损害上市公司及中小股东利益的情形，证明该项安排在实践中具备可控性与合规性。

2、保持上市公司独立性的具体措施

为切实维护公司及全体股东，特别是中小股东的合法权益，防止因职务兼任可能出现的利益冲突，公司已依据《上市公司治理准则》建立健全并有效执行以下治理机制与措施，确保公司在业务、资产、财务、人员、机构等方面保持完全独立：

(1) 职权清晰界定，建立决策与经营的分层机制。公司已制定《公司章程》《兴通海运股份有限公司董事会议事规则》及《兴通海运股份有限公司总经理工作细则》等内部制度，明确划分董事会的战略决策权与总经理的经营管理权。重大事项由董事会或股东会决策，日常经营管理由总经理及其管理团队负责执行。

(2) 强化独立董事监督，发挥专门委员会制衡作用。公司董事会中独立董事占比超过三分之一，具备丰富的专业背景与行业经验。董事会下设审计、提名、薪酬与考核、战略、安全与环保五个专门委员会，其中审计委员会、提名委员会、薪酬与考核委员会均由独立董事担任召集人并占多数席位。独立董事对重大关联交易、董事及高级管理人员任免与薪酬、对外担保等事项独立、客观发表意见，充分发挥决策参与、监督制衡及专业咨询作用，切实维护公司整体利益。

(3) 完善内部控制与审计监督体系。公司建立了覆盖所有业务环节的内部控制体系，确保经营活动合法合规、财务报告真实可靠。内部审计部门直接对董事会审计委员会负责，定期及不定期对公司财务状况、内部控制执行情况及重大经营活动进行独立审计与监督。涉及实际控制人与公司的关联交易时，严格执行关联董事及关联股东回避表决制度，确保交易遵循市场公允原则，履行必要审批程序并予以及时、充分披露，防止利益输送。

(4) 严格的信息披露与承诺约束。公司严格执行《兴通海运股份有限公司信息披露管理制度》，保障全体股东平等、及时获取信息。公司未就独立性单独出具承诺函，但控股股东、实际控制人及公司高级管理人员均严格遵守相关法律法规及公司内部管理制度，不存在损害上市公司独立性的行为。

综上所述，公司实际控制人同时担任董事长与总经理的安排，系基于提升决策效率与战略协同性的合理考量。该安排建立在公司健全的法人治理结构、清晰的职权划分、有效的独立董事监督及严格的内部控制体系之上，未影响公司法人治理结构的有效运作。公司董事会及管理层均能

依法独立行使职权，公司在业务、资产、财务、人员及机构方面的独立性得到充分且持续的保障，符合《上市公司治理准则》的相关要求。

控股股东、实际控制人及其控制的其他单位从事与公司相同或者相近业务的情况，以及同业竞争或者同业竞争情况发生较大变化对公司的影响、已采取的解决措施、解决进展以及后续解决计划
适用 不适用

三、董事和高级管理人员的情况

(一) 现任及报告期内离任董事和高级管理人员持股变动及薪酬情况

√适用 □不适用

单位：股

姓名	职务	性别	年龄	任期起始日期	任期终止日期	年初持股数	年末持股数	年度内股份增减变动量	增减变动原因	报告期内从公司获得的税前薪酬总额(万元)	是否在公司关联方获取薪酬
陈兴明	董事长(已离任)	男	74	2020-1-18	2026-1-12	79,135,000	79,135,000	0	不适用	102.00	否
陈其龙	副董事长、总经理	男	47	2020-1-18	2026-1-12	5,880,000	9,388,403	3,508,403	认购向特定对象发行A股股票	260.00	否
	2026-1-12			2029-1-11							
张文进	董事(已离任)	男	71	2020-1-18	2026-1-12	16,800,000	16,800,000	0	不适用	55.00	否
王良华	董事(已离任)	男	71	2020-1-18	2026-1-12	16,800,000	12,600,000	-4,200,000	二级市场减持	55.00	否
柯文理	董事、副总经理	男	54	2020-1-18	2029-1-11	11,760,000	11,760,000	0	不适用	155.00	否
陈其德	董事、副总经理	男	45	2020-1-18	2029-1-11	5,880,000	5,880,000	0	不适用	155.00	否
陈其凤	董事	女	49	2020-1-18	2029-1-11	5,880,000	5,880,000	0	不适用	83.31	否
	副总经理			2020-1-18	2026-1-12						
杜兴强	独立董事(已离任)	男	52	2020-1-18	2025-2-10	0	0	0	不适用	1.36	否
朱炎生	独立董事(已离任)	男	56	2020-1-18	2026-1-12	0	0	0	不适用	12.00	否
程爵浩	独立董事(已离任)	男	56	2020-1-18	2026-1-12	0	0	0	不适用	12.00	否
曾繁英	独立董事(已离任)	女	57	2020-1-18	2026-1-12	0	0	0	不适用	12.00	否
廖益新	独立董事	男	69	2025-2-10	2029-1-11	0	0	0	不适用	10.64	否
李茂良	独立董事	男	45	2026-1-12	2029-1-11	0	0	0	不适用	0.00	否
周德全	独立董事	男	42	2026-1-12	2029-1-11	0	0	0	不适用	0.00	否
荆天	副总经理	男	52	2026-1-12	2029-1-11	0	0	0	不适用	0.00	否
黄木生	董事会秘书	男	47	2023-10-30	2026-1-12	0	0	0	不适用	155.00	否
	财务负责人			2020-1-18	2029-1-11						
	副总经理			2026-1-12	2029-1-11						

严旭晓	总船长	男	50	2020-1-18	2029-1-11	0	0	0	不适用	154.99	否
	副总经理			2024-8-12	2029-1-11						
柳思颖	董事会秘书	女	34	2026-1-12	2029-1-11	0	0	0	不适用	42.31	否
合计	/	/	/	/	/	142,135,000	141,443,403	-691,597	/	1,265.61	/

姓名	主要工作经历
陈兴明	男，1952年12月出生，小学学历，中国国籍，无境外居留权，福建省“爱国拥军模范”，福建省“优秀党务工作者”，福建省“五一劳动奖章”获得者，福建省企业与企业家联合会第二十届福建省优秀企业家，福建省高层次人才（C类）。1997年12月至2020年1月，任泉州市泉港兴通船务有限公司董事；2020年1月至2026年1月，任兴通海运股份有限公司董事长；2026年1月至今，任兴通海运股份有限公司荣誉董事长。
陈其龙	男，1979年7月出生，中国国籍，无境外居留权，硕士研究生学历，交通运输部“水路运输管理专家库”入库专家，入选“2020中国航运名人榜”，福建省企业与企业家联合会第十六届福建省优秀企业家、第九届理事会常务理事，中国物流与采购联合会危化品物流分会副会长，福建省高层次人才（A类）。2002年7月至2003年4月，任宁波长江船务代理有限公司船务部副经理；2003年4月至2006年1月，出国留学；2006年1月至2020年1月，历任泉州市泉港兴通船务有限公司副总经理、总经理；2013年6月至今，任莆田兴通报关有限公司监事；2015年7月至今，任泉州兴通国际船务代理有限公司董事；2015年10月至今，任泉州兴通投资有限公司董事；2020年1月至2026年1月，任兴通海运股份有限公司副董事长、总经理；2022年11月至今，任XINGTONG SHIPPING (SINGAPORE) PTE. LTD. 董事；2023年3月至今，任上海兴通万邦航运有限责任公司董事长；2025年1月至今，任XINGTONG INVESTMENT (SINGAPORE) PTE. LTD.、XINGTONG GLORY SHIPPING PTE. LTD.、XINGTONG COURAGE SHIPPING PTE. LTD. 董事；2025年8月至今，任XINGTONG MARITIME MANAGEMENT PTE. LTD. 董事；2026年1月12日，任兴通海运股份有限公司董事长、总经理，任期三年。
张文进	男，1955年10月出生，中国国籍，无境外居留权，初中学历。1973年12月至1979年12月，参加中国人民解放军；1980年至1989年，个体经商；1990年至1997年，任泉州市泉港上西劳动服务部经理；1998年7月至2020年1月，任泉州市泉港兴通船务有限公司副总经理；2016年12月至今，任泉州市兴通船舶代理有限公司监事；2020年1月至2026年1月，任兴通海运股份有限公司董事；2026年1月至今，任兴通海运股份有限公司高级顾问。
王良华	男，1955年7月出生，中国国籍，无境外居留权，小学学历。1969年至1982年，个体经商；1982年9月至1990年4月，任惠安县山腰海运公司船员；1990年5月至1994年9月，历任惠安海运公司二副、大副；1994年9月至1996年9月，历任福建安达船务有限公司大副、船长；1996年9月至1998年1月，任厦门经济特区船务有限公司船长；1998年1月至1998年7月，任江西九江轮船公司船长；1998年7月至2020年1月，任泉州市泉港兴通船务有限公司副总经理；2020年1月至2026年1月，任兴通海运股份有限公司董事；2026年1月至今，任兴通海运股份有限公司高级顾问。
柯文理	男，1972年2月出生，中国国籍，无境外居留权，大专学历，福建省企业注册安全主任。1993年7月至1994年10月，任厦门市嘉丰机械厂技术员；1994年10月至1997年10月，任泉州市泉港嘉利航业有限公司、广州嘉利船务有限公司业务经理；1997年10月至2001年7月，历任广州四达船务有限公司航运部经理、总经理助理；2001年7月至2020年1月，历任泉州市泉港兴通船务有限公司航运部经

	理、副总经理；2020年1月至2025年11月，任兴通海运股份有限公司非独立董事；2020年1月至今，任兴通海运股份有限公司副总经理；2022年6月至今，任兴通海运（海南）有限公司、兴通海运（香港）有限公司、兴通开元航运有限公司董事；2022年11月至今，任兴通开吉航运有限公司、兴通开进航运有限公司、兴通海豚航运有限公司、XINGTONG SHIPPING (SINGAPORE) PTE. LTD.董事；2022年12月至今，任兴通开和航运有限公司、兴通开明航运有限公司、兴通开盛航运有限公司、兴通开拓航运有限公司、兴通海狮航运有限公司董事；2023年3月至今，任上海兴通万邦航运有限责任公司董事；2023年7月至今，任兴通海豹航运有限公司董事；2023年8月至今，任兴通投资（香港）有限公司董事；2024年3月至今，任兴通海象航运有限公司、兴通海马航运有限公司董事；2024年12月至今，任深圳中远龙鹏液化气运输有限公司副董事长；2025年1月至今，任XINGTONG GLORY SHIPPING PTE. LTD.、XINGTONG COURAGE SHIPPING PTE. LTD.董事；2025年1月至今，任上海兴通链发航运有限责任公司董事；2025年5月至今，任兴通开祥航运有限公司董事；2025年9月至今，任兴通开望航运有限公司董事；2025年11月至今，任兴通海运股份有限公司职工代表董事；2025年12月至今，任香港兴耀航运有限公司董事。
陈其德	男，1981年9月出生，中国国籍，无境外居留权，本科学历。2004年7月至2020年1月，历任泉州市泉港兴通船务有限公司技术部经理、副总经理；2008年11月至2017年6月，任泉州兴通港口服务发展有限公司监事；2017年6月至2017年12月，任泉州兴通港口服务发展有限公司总经理；2020年1月至今，任兴通海运股份有限公司董事、副总经理；2025年1月至今，任上海兴通链发航运有限责任公司董事长兼法定代表人；2025年3月至今，任XINGTONG LIANFA HOLDINGS PTE. LTD.、XINGTONG SEAGULL SHIPPING PTE. LTD.、XINGTONG PETREL SHIPPING PTE. LTD.董事；2025年10月至今，任兴通开拓船务（上海）有限公司董事；2025年12月至今，任泉州兴通复兴船员管理有限公司董事长；2026年3月至今，任XINGTONG HERON SHIPPING PTE. LTD.董事。
陈其凤	女，1977年7月出生，中国国籍，无境外居留权，厦门大学EMBA。1996年4月至2000年7月，任中国农业银行泉州市鲤城支行城东营业所职员；1997年12月至2017年12月，任泉州市泉港兴通船务有限公司监事；2018年1月至2020年1月，任泉州市泉港兴通船务有限公司副总经理；2017年6月至2025年10月，任泉州兴通港口服务发展有限公司监事；2020年1月至2026年1月，任兴通海运股份有限公司董事、副总经理；2026年1月12日，任兴通海运股份有限公司董事、总经理助理，任期三年。
杜兴强	男，1974年1月出生，中国国籍，无境外居留权，博士研究生学历，厦门大学教授。2020年1月至2025年2月，任兴通海运股份有限公司独立董事；2021年10月至2024年10月，任卧龙地产集团股份有限公司独立董事；2024年4月至今任中泰证券股份有限公司独立董事。
朱炎生	男，1970年8月出生，中国国籍，无境外居留权，博士研究生学历，厦门大学教授。1991年7月至1993年9月，任安徽省铜陵市司法局宣教科科长；1993年9月至1999年7月，在厦门大学学习；1999年8月至今，在厦门大学法学院任教，现任厦门大学法学院教授。1999年7月至今，任福建信实律师事务所兼职律师；2020年1月至2026年1月，任兴通海运股份有限公司独立董事；2020年11月至今，任浙江省开创电气股份有限公司独立董事；2021年10月至今，任厦门大学陈安国际法学发展基金会监事；2022年11月至2025年12月，任三棵树涂料股份有限公司独立董事。
程爵浩	男，1970年9月出生，中国国籍，无境外居留权，博士研究生学历，上海海事大学副教授。1998年9月至今，在上海海事大学任教，现任上海海事大学副教授；2020年1月至2026年1月，任兴通海运股份有限公司独立董事；2009年2月至今，任上海国际航运研究中心邮轮游艇研究所副所长；2023年3月至今，任上海润洛航运服务有限公司董事兼总经理。

曾繁英	女，1969年1月出生，中国国籍，无境外居留权，博士研究生学历，华侨大学教授，注册会计师非执业会员。1991年8月至1992年8月，任福建省范厝水电厂计财科会计；1992年9月至今，在华侨大学任教，历任助教、讲师、副教授、教授；2020年1月至2026年1月，任兴通海运股份有限公司独立董事；2021年7月至今，任泉州银行股份有限公司外部监事；2022年9月至今，任舒华体育股份有限公司独立董事；2023年11月至今，任福建省闽发铝业股份有限公司独立董事。
廖益新	男，1957年12月出生，中国国籍，无境外居留权，硕士研究生学历，教授职称。1985年1月至2023年11月，在厦门大学任教，期间先后担任讲师、副教授、教授、博士生导师、法学院院长、国际税法与比较税制研究中心主任等职务；2022年11月至2025年11月，任厦门象屿股份有限公司独立董事；2023年5月至今，任厦门松霖科技股份有限公司独立董事；2023年12月至2025年12月，任厦门渡远户外用品股份有限公司（未上市）独立董事；2025年2月至今，任兴通海运股份有限公司独立董事。
李茂良	男，1981年11月出生，中国国籍，无境外居留权，博士研究生学历，副教授职称。2014年8月至今，先后任厦门大学财务管理与会计研究院助理教授、副教授；2023年5月至今，任福建东百集团股份有限公司独立董事；2026年1月12日至今，任兴通海运股份有限公司独立董事，任期三年。
周德全	男，1984年10月出生，中国国籍，无境外居留权，博士研究生学历。2009年7月至今，任上海国际航运研究中心市场分析师、首席经济师、航运发展研究所所长；2024年4月至今，任招商局南京油运股份有限公司独立董事；2026年1月12日至今，任兴通海运股份有限公司独立董事，任期三年。
荆天	男，1974年5月出生，中国国籍，无境外居留权，硕士研究生学历。1997年9月至2003年8月，任中远（集团）总公司总裁办，集团领导外事秘书；2003年9月至2007年6月，任中远（集团）总公司总裁办外事处副处长；2007年6月至2010年3月，任中远控股（新加坡）有限公司人事行政部总经理，中远投资（新加坡）有限公司副总经理兼投资者关系部总经理；2010年4月至2011年8月，任中远（集团）总公司董办国际关系室经理；2011年9月至2015年9月，任中远（集团）总公司证券部副总经理；2015年9月至2016年10月，任鑫苑（中国）有限公司集团副总裁；2016年11月至2018年4月，任三胞集团有限公司集团副总裁；2018年5月至2022年12月，任北京金拓资本投资有限公司合伙人、董事；2019年6月至今，任MORDEAVOR CAPITAL COMPANY LTD董事；2019年11月至今，任ROSINE MILLS LTD董事；2023年1月至2026年1月，任上海典实资产管理有限公司高级合伙人；2023年1月至今，任北京天莫管理顾问有限公司董事、法定代表人；2023年5月至2026年2月，任宁波深蓝探索海洋文化发展有限公司副董事长、董事；2024年1月至今，任STRATEGIC IDC LIMITED董事；2026年1月至今，任兴通海运股份有限公司副总经理，任期三年。
黄木生	男，1979年12月出生，中国国籍，无境外居留权，硕士研究生学历，高级会计师、高级管理会计师、注册会计师非执业会员、税务师、法律职业资格、资产评估师、全国税务领军人才、福建省会计领军人才。2005年9月至2013年12月，任泉州市泉港区地方税务局科员；2014年1月至2016年4月，任泉州市地方税务局科员；2016年7月至2020年1月，任泉州市泉港兴通船务有限公司财务负责人；2017年至今，任泉港区税务学会法定代表人；2020年1月至今，任兴通海运股份有限公司财务负责人；2021年1月至今，任集美大学会计专硕学位研究生校外合作指导教师；2022年6月至今，任兴通海运（海南）有限公司财务负责人；2023年3月至今，任上海兴通万邦航运有限责任公司董事；2023年10月至2026年1月，任兴通海运股份有限公司董事会秘书；2025年1月至今，任上海兴通链发航运有限责任公司董事、财务负责人；2025年9月至今，任华侨大学MPAcc教育中心实践导师；2025年10月至今，任兴通开拓船务（上海）有限公司财务负责人；2025年11月至今，任上海兴通福凯船舶管理有限公司财务负责人；2025年12月至今，任泉州兴通复兴船员管理有限

	公司董事、财务负责人，香港兴耀航运有限公司董事。2026年1月12日，任兴通海运股份有限公司副总经理，任期三年。
严旭晓	男，1976年2月出生，中国国籍，无境外居留权，大专学历，船舶技术中级职称。1998年11月至2011年3月，历任新加坡海洋油轮有限公司实习生、三副、二副、大副、船长；2011年4月至2020年1月，历任泉州市泉港兴通船务有限公司海务主管、海务经理；2020年1月至2020年9月，任兴通海运股份有限公司海务经理；2020年9月至2026年1月，任兴通海运股份有限公司总经理助理；2020年9月至今，任兴通海运股份有限公司总船长；2024年8月至今，任兴通海运股份有限公司副总经理；2025年11月至今，任上海兴通福凯船舶管理有限公司法定代表人、董事及XINGTONG MARITIME MANAGEMENT PTE. LTD.董事。
柳思颖	女，1992年1月出生，中国国籍，无境外居留权，中共党员，本科学历，泉州市“优秀党务工作者”。2014年8月至2020年1月，历任泉州市泉港兴通船务有限公司航运部操作员、商务主管；2020年1月至今，任兴通海运股份有限公司证券事务代表；2023年3月至2026年4月，任上海兴通万邦航运有限责任公司董事会秘书；2025年9月至今，任兴通海运股份有限公司国际事业中心总经理助理；2026年1月12日，任兴通海运股份有限公司董事会秘书，任期三年。

其它情况说明

√适用 □不适用

1、以上统计持股数为个人直接持股；

2、第二届董事会独立董事杜兴强先生因个人原因申请辞去公司第二届董事会独立董事及董事会审计委员会主任委员的职务，辞职后不再担任公司任何职务。公司分别于2025年1月24日召开第二届董事会第二十三次会议、2025年2月10日召开2025年第一次临时股东大会，同意选举廖益新先生为第二届董事会独立董事，担任第二届董事会审计委员会委员的职务，同时选举独立董事曾繁英女士为第二届董事会审计委员会主任委员。具体详见公司于2025年1月25日、2025年2月11日在上海证券交易所网站（<http://www.sse.com.cn/>）及指定信息披露媒体披露的《兴通海运股份有限公司关于独立董事辞职暨提名独立董事候选人的公告》、《兴通海运股份有限公司第二届董事会第二十三次会议决议公告》及《兴通海运股份有限公司2025年第一次临时股东大会决议公告》。

3、第二届董事会于2026年1月12日任期届满，公司于2026年1月12日召开2026年第一次临时股东会，会议选举陈其龙先生、陈其德先生、陈其凤女士为第三届董事会非独立董事，选举廖益新先生、李茂良先生、周德全先生为第三届董事会独立董事，与职工代表大会选举的柯文理先生（职工代表董事），共同组成公司第三届董事会。同日，公司召开第三届董事会第一次会议，会议选举产生了第三届董事会董事长、各专门委员会委员，并聘任了高级管理人员及证券事务代表。具体详见公司于2026年1月13日在上海证券交易所网站（<http://www.sse.com.cn/>）及指定信息披露媒体披露的《兴通海运股份有限公司关于完成董事会换届选举并聘任高级管理人员及证券事务代表的公告》。

(二) 现任及报告期内离任董事和高级管理人员的任职情况**1、在股东单位任职情况**

□适用 √不适用

2、在其他单位任职情况

√适用 □不适用

任职人员姓名	其他单位名称	在其他单位担任的职务	任期起始日期	任期终止日期
陈其龙	莆田兴通报关有限公司	监事	2013年6月	至今
	泉州兴通国际船务代理有限公司	法定代表人/董事	2015年7月	至今
	泉州兴通投资有限公司	法定代表人/董事	2015年10月	至今
柯文理	深圳中远龙鹏液化气运输有限公司	副董事长	2024年12月	至今
杜兴强	厦门大学	教授	2001年1月	至今
	中泰证券股份有限公司	独立董事	2024年4月	至今
朱炎生	厦门大学	教授	1999年8月	至今
	福建信实律师事务所	兼职律师	1999年7月	至今
	浙江开创电气股份有限公司	独立董事	2020年11月	至今
	厦门大学陈安国际法学发展基金会	监事	2021年10月	至今
程爵浩	上海海事大学	副教授	1998年9月	至今
	上海国际航运研究中心	副所长	2009年2月	至今
	上海润洛航运服务有限公司	法定代表人/董事/总经理	2023年3月	至今
曾繁英	华侨大学	教授	2004年9月	至今
	泉州银行股份有限公司	外部监事	2021年7月	至今
	舒华体育股份有限公司	独立董事	2022年9月	至今
	福建省闽发铝业股份有限公司	独立董事	2023年11月	至今
廖益新	厦门松霖科技股份有限公司	独立董事	2023年5月	至今
李茂良	厦门大学	副教授	2020年8月	至今
	福建东百集团股份有限公司	独立董事	2023年5月	至今
周德全	上海国际航运研究中心	市场分析师、首席经济师、航运发展研究所所长	2009年7月	至今
	招商局南京油运股份有限公司	独立董事	2024年4月	至今
荆天	MORDEAVOR CAPITAL COMPANY LTD	董事	2019年6月	至今
	ROSINE MILLS LTD	董事	2019年11月	至今
	北京天莫管理顾问有限公司	法定代表人/董事	2023年1月	至今
	STRATEGIC IDC LIMITED	董事	2024年1月	至今
在其他单位任职情况的说明	无			

(三) 董事、高级管理人员薪酬情况

√适用 □不适用

董事、高级管理人员薪酬的决策程序	根据《公司章程》规定，公司董事的报酬由公司股东会决定，高级管理人员的报酬由公司董事会决定，并由股东会听取。
------------------	-------------------------------------------------------

董事在董事会讨论本人薪酬事项时是否回避	是
薪酬与考核委员会或独立董事专门会议关于董事、高级管理人员薪酬事项发表建议的具体情况	2025年3月14日，公司召开第二届董事会薪酬与考核委员会第四次会议，审议通过了《兴通海运股份有限公司关于公司2025年度高级管理人员薪酬的议案》和《兴通海运股份有限公司关于公司2025年度董事薪酬的议案》。其中，《兴通海运股份有限公司关于公司2025年度董事薪酬的议案》全体委员回避表决，直接提交董事会，董事会全体董事回避表决，直接提交股东会审议。
董事、高级管理人员薪酬确定依据	1、非独立董事：按公司相关薪酬与绩效考核管理制度领取薪酬； 2、独立董事：根据股东会批准的独立董事工作津贴标准领取工作津贴，按月平均发放； 3、高级管理人员：按在公司担任的职务和公司相关薪酬与绩效考核管理制度领取薪酬，不另外领取工作津贴。
董事和高级管理人员薪酬的实际支付情况	根据《兴通海运股份有限公司董事和高级管理人员薪酬管理制度》及公司薪酬管理制度，董事、高级管理人员报酬及时按月足额发放。
报告期末全体董事和高级管理人员实际获得的薪酬合计	截至报告期末在任的公司董事、高级管理人员2025年获得税前报酬总计人民币1,221.94万元。
报告期末全体董事和高级管理人员实际获得薪酬的考核依据和完成情况	2025年度，独立董事领取的独立董事津贴不适用考核情况；公司非独立董事和高级管理人员依据公司薪酬管理制度规定获得相应的薪酬。
报告期末全体董事和高级管理人员实际获得薪酬的递延支付安排	不适用
报告期末全体董事和高级管理人员实际获得薪酬的止付追索情况	不适用

(四) 公司董事、高级管理人员变动情况

√适用 □不适用

姓名	担任的职务	变动情形	变动原因
陈兴明	董事长	离任	换届
陈其龙	董事长	选举	换届
张文进	董事	离任	换届
王良华	董事	离任	换届
陈其凤	副总经理	离任	换届
杜兴强	独立董事	离任	个人原因
朱炎生	独立董事	离任	换届
程爵浩	独立董事	离任	换届
曾繁英	独立董事	离任	换届
廖益新	独立董事	选举	换届
李茂良	独立董事	选举	换届
周德全	独立董事	选举	换届
黄木生	董事会秘书	离任	换届
黄木生	副总经理	聘任	换届
荆天	副总经理	聘任	换届
柳思颖	董事会秘书	聘任	换届

(五) 近三年受证券监管机构处罚的情况说明

□适用 √不适用

(六) 其他

□适用 √不适用

四、董事履行职责情况**(一) 董事参加董事会和股东会的情况**

董事姓名	是否独立董事	参加董事会情况						参加股东会情况
		本年应参加董事会次数	亲自出席次数	以通讯方式参加次数	委托出席次数	缺席次数	是否连续两次未亲自参加会议	出席股东会的次数
陈兴明	否	10	10	0	0	0	否	4
陈其龙	否	10	10	0	0	0	否	4
张文进	否	10	10	0	0	0	否	4
王良华	否	10	10	0	0	0	否	4
柯文理	否	10	10	0	0	0	否	4
陈其德	否	10	10	0	0	0	否	4
陈其凤	否	10	10	1	0	0	否	4
杜兴强	是	1	1	1	0	0	否	1
廖益新	是	9	9	8	0	0	否	4
朱炎生	是	10	10	9	0	0	否	4
程爵浩	是	10	10	9	0	0	否	4
曾繁英	是	10	10	8	0	0	否	4

连续两次未亲自出席董事会会议的说明

□适用 √不适用

年内召开董事会会议次数	10
其中：现场会议次数	0
通讯方式召开会议次数	0
现场结合通讯方式召开会议次数	10

(二) 董事对公司有关事项提出异议的情况

□适用 √不适用

(三) 其他

□适用 √不适用

五、董事会下设专门委员会情况

√适用 □不适用

(一) 董事会下设专门委员会成员情况

专门委员会类别	成员姓名
审计委员会	李茂良（召集人）、陈其凤、廖益新

提名委员会	周德全（召集人）、陈其龙、廖益新
薪酬与考核委员会	廖益新（召集人）、陈其龙、李茂良
战略委员会	陈其龙（召集人）、柯文理、周德全
安全与环保委员会	陈其德（召集人）、周德全、柯文理

(二) 报告期内审计委员会召开5次会议

召开日期	会议内容	重要意见和建议	其他履行 职责情况
2025年3月14日	审议如下议案： 1.《兴通海运股份有限公司关于<2024 年度董事会审计委员会履职情况报告>的议案》 2.《兴通海运股份有限公司关于<2024 年度会计师事务所履职情况评估报告>的议案》 3.《兴通海运股份有限公司关于<2024 年度董事会审计委员会对会计师事务所履行监督职责情况报告>的议案》 4.《兴通海运股份有限公司关于 2024 年年度报告全文及摘要的议案》 5.《兴通海运股份有限公司关于<2024 年度内部控制评价报告>的议案》 6.《兴通海运股份有限公司关于<2024 年度财务决算报告>的议案》 7.《兴通海运股份有限公司关于续聘 2025 年度审计机构的议案》	审议通过全部议案，并同意将相关议案提交董事会审议	无
2025年4月11日	审议如下议案： 1.《兴通海运股份有限公司关于 2025 年第一季度报告的议案》	审议通过全部议案，并同意将相关议案提交董事会审议	无
2025年4月18日	审议如下议案： 1.《兴通海运股份有限公司关于全资子公司开立募集资金专用账户并签订募集资金专户存储监管协议的议案》	审议通过全部议案，并同意将相关议案提交董事会审议	无
2025年8月12日	审议如下议案： 1.《兴通海运股份有限公司关于 2025 年半年度报告全文及摘要的议案》	审议通过全部议案，并同意将相关议案提交董事会审议	无
2025 年 10 月 21 日	审议如下议案： 1.《兴通海运股份有限公司关于 2025 年第三季度报告的议案》	审议通过全部议案，并同意将相关议案提交董事会审议	无

(三) 报告期内提名委员会召开2次会议

召开日期	会议内容	重要意见和建议	其他履行 职责情况
2025年1月17日	审议如下议案： 1.《兴通海运股份有限公司关于提名独立董事候选人的议案》	审议通过全部议案，并同意将相关议案提交董事会审议	无
2025 年 12 月 15 日	审议如下议案： 1.《兴通海运股份有限公司关于提名第三届董事会非独立董事候选人的议案》 2.《兴通海运股份有限公司关于提名第三届董事	审议通过全部议案，并同意将相关议案提交董事会审议	无

	会独立董事候选人的议案》		
--	--------------	--	--

(四) 报告期内薪酬与考核委员会召开2次会议

召开日期	会议内容	重要意见和建议	其他履行职责情况
2025年3月14日	审议如下议案： 1.《兴通海运股份有限公司关于公司2025年度董事薪酬的议案》 2.《兴通海运股份有限公司关于公司2025年度高级管理人员薪酬的议案》	议案1经全体委员讨论，回避表决，直接提交董事会审议 审议通过议案2，并同意提交董事会审议	无
2025年9月12日	审议如下议案： 1.《兴通海运股份有限公司关于2024年员工持股计划首次受让部分第一个锁定期届满暨解锁条件成就的议案》	审议通过全部议案，并同意将相关议案提交董事会审议	无

(五) 报告期内战略委员会召开3次会议

召开日期	会议内容	重要意见和建议	其他履行职责情况
2025年3月14日	审议如下议案： 1.《兴通海运股份有限公司关于提请股东大会授权董事会办理以简易程序向特定对象发行股票的议案》 2.《兴通海运股份有限公司关于子公司转让<船舶建造合同>暨变更担保对象的议案》	审议通过全部议案，并同意将相关议案提交董事会审议	无
2025年4月18日	审议如下议案： 1.《兴通海运股份有限公司关于调整2023年度向特定对象发行A股股票发行数量上限的议案》	审议通过全部议案，并同意将相关议案提交董事会审议	无
2025年12月19日	审议如下议案： 1.《兴通海运股份有限公司关于出售老旧船舶的议案》	审议通过全部议案，并同意将相关议案提交董事会审议	无

(六) 报告期内安全与环保委员会召开1次会议

召开日期	会议内容	重要意见和建议	其他履行职责情况
2025年3月14日	审议如下议案： 1.《兴通海运股份有限公司关于<2024年环境、社会及公司治理（ESG）报告>的议案》	审议通过全部议案，并同意将相关议案提交董事会审议	无

(七) 存在异议事项的具体情况

适用 不适用

六、审计委员会发现公司存在风险的说明

适用 不适用

审计委员会对报告期内的监督事项无异议。

七、报告期末母公司和主要子公司的员工情况

(一) 员工情况

母公司在职员工的数量	755
主要子公司在职员工的数量	67
在职员工的数量合计	822
母公司及主要子公司需承担费用的离退休职工人数	6
专业构成	
专业构成类别	专业构成人数
生产人员	659
销售人员	32
技术人员	50
财务人员	22
管理人员	59
合计	822
教育程度	
教育程度类别	数量（人）
硕士生及以上	19
本科	122
专科及以下	681
合计	822

(二) 薪酬政策

√适用 □不适用

1、船员薪酬。执行《船员薪酬管理制度》，薪酬结构主要由基本工资、超时津贴、年休假津贴、职务津贴、激励奖励、安全绩效津贴、社保住房公积金津贴、劳务补贴组成。

2、岸基员工薪酬。执行《岸基员工薪酬管理制度》，坚持“合法合规、竞争原则、按岗取酬、绩效导向、动态调整”的原则，员工薪酬包括基本工资、岗位工资、月度绩效奖金、年终奖、专项奖、津补贴与福利等。

(三) 培训计划

√适用 □不适用

1、船员培训

1.1 岗前培训：为船员提供定制化岗前培训，培训内容包括公司企业文化、岗位职责、服务意识、法规培训、体系培训、安全意识和安全操作培训等。

1.2 在岗培训：为船员提供在船技能及应急培训。

1.3 证书培训：依据船员适任证书、特殊操作培训证书等法定证书的要求，针对性地为船员提供参加发证机关组织的培训机会。

1.4 休假定期培训：定期组织休假船员培训及研讨会，培训内容包括安全意识、专业技能、环境保护、职业健康、船上突发状况和最新生效的法律法规等。

2、岸基培训

2.1 新员工入职培训：新员工入职后接受入职培训，包含公司简介、企业文化、发展历程、规章制度培训等。

2.2 在职培训：指员工在职期间的各种知识和技能培训，包括为适应工作要求或发展需要而进行的知识补充、更新，提高技能的培训；为员工任职资格进行的职业技能等级培训；为个人发展需要而进行的潜能开发培训等。

2.2.1 全员培训：指为提高公司管理水平、拓展员工知识面、提升员工个人素质而开展的各项知识培训；

2.2.2 SQMS 体系培训：根据年度安全管理体系培训计划，对体系内人员进行安全管理相关的培训；

2.3 部门培训：各部门自行组织的针对部门实际工作开展情况进行的岗位技能提升培训。

(四) 劳务外包情况

√适用 □不适用

劳务外包的工时总数	777,096
劳务外包支付的报酬总额（万元）	12,302.36

八、利润分配或资本公积金转增预案

(一) 现金分红政策的制定、执行或调整情况

√适用 □不适用

公司 2024 年度以实施权益分派股权登记日登记的总股本扣除公司回购专用证券账户的股份为基数，向全体股东每 10 股派发现金红利 2.00 元（含税），共计派发现金红利 55,946,000 元（含税）。

根据《上市公司股份回购规则》《上海证券交易所上市公司自律监管指引第 7 号——回购股份》等有关规定，“上市公司以现金为对价，采用集中竞价方式、要约方式回购股份的，当年已实施的股份回购金额视同现金分红，纳入该年度现金分红的相关比例计算”。公司 2024 年度通过上海证券交易所交易系统以集中竞价交易方式回购公司 A 股普通股股票累计支付的资金总额为人民币 17,310,417.40 元（不含印花税、交易佣金等交易费用），视同现金分红。

综上，公司 2024 年度现金分红总额合计为 73,256,417.40 元（含税）（含以现金为对价，采用集中竞价方式回购股份金额 17,310,417.40 元），占 2024 年度归属于上市公司股东净利润的 20.91%。

2025 年度利润分配方案：

公司拟以实施权益分派股权登记日登记的总股本扣除公司回购专用证券账户的股份为基数，向全体股东每 10 股派发现金红利 2.00 元（含税）。

截至本报告披露日，公司总股本 325,000,000 股扣除公司回购专用证券账户的 417,100 股，即为 324,582,900 股，以此计算拟派发现金红利 64,916,580.00 元（含税），占 2025 年度归属上市公司股东净利润的比例为 24.04%。

如在本报告披露之日起至实施权益分派股权登记日期间，公司总股本扣除公司回购专用证券账户中股份这一基数发生变动的，拟维持每股分配金额不变，相应调整分配总额，并将另行公告具体调整情况。

本次利润分配预案尚需提交股东会审议。

(二) 现金分红政策的专项说明

√适用 □不适用

是否符合公司章程的规定或股东会决议的要求	√是 □否
----------------------	-------

分红标准和比例是否明确和清晰	√是 □否
相关的决策程序和机制是否完备	√是 □否
独立董事是否履职尽责并发挥了应有的作用	√是 □否
中小股东是否有充分表达意见和诉求的机会，其合法权益是否得到了充分保护	√是 □否

(三) 报告期内盈利且母公司可供股东分配利润为正，但未提出现金利润分配方案预案的，公司应当详细披露原因以及未分配利润的用途和使用计划

适用 不适用

(四) 本报告期利润分配及资本公积金转增股本预案

适用 不适用

单位：万元 币种：人民币

每 10 股送红股数（股）	不适用
每 10 股派息数（元）（含税）	2.00
每 10 股转增数（股）	0
现金分红金额（含税）	6,491.66
合并报表中归属于上市公司普通股股东的净利润	26,998.89
现金分红金额占合并报表中归属于上市公司普通股股东的净利润的比率（%）	24.04
以现金方式回购股份计入现金分红的金额	0
合计分红金额（含税）	6,491.66
合计分红金额占合并报表中归属于上市公司普通股股东的净利润的比率（%）	24.04

(五) 最近三个会计年度现金分红情况

适用 不适用

单位：万元 币种：人民币

最近三个会计年度累计现金分红金额（含税）(1)	16,225.17
最近三个会计年度累计回购并注销金额(2)	0.00
最近三个会计年度现金分红和回购并注销累计金额(3)=(1)+(2)	16,225.17
最近三个会计年度年均净利润金额(4)	29,086.70
最近三个会计年度现金分红比例（%）(5)=(3)/(4)	55.78
最近一个会计年度合并报表中归属于上市公司普通股股东的净利润	26,998.89
最近一个会计年度母公司报表年度末未分配利润	85,264.30

九、公司股权激励计划、员工持股计划或其他员工激励措施的情况及其影响

(一) 相关激励事项已在临时公告披露且后续实施无进展或变化的

适用 不适用

事项概述	查询索引
为建立和完善员工、股东的利益共享机制，提高员工的凝聚力	详见公司于 2024 年 6 月 28 日、7 月 16 日、9 月 12 日

和公司竞争力，调动员工的积极性和创造性，促进公司长期、持续、健康发展。公司于 2024 年 6 月 27 日召开第二届董事会第十七次会议、第二届监事会第十五次会议，2024 年 7 月 15 日召开 2024 年第三次临时股东大会审议通过《兴通海运股份有限公司关于公司<2024 年员工持股计划（草案）>及其摘要的议案》等相关议案。

2024 年 9 月 10 日，公司收到中国证券登记结算有限责任公司出具的《证券过户登记确认书》，公司回购专用证券账户中所持有的 3,929,973 股公司股票已于 2024 年 9 月 9 日非交易过户至“兴通海运股份有限公司—2024 年员工持股计划”，过户价格为 7.38 元/股。公司 2024 年员工持股计划证券账户持有公司股份 3,929,973 股，占公司总股本的 1.40%。

2025 年 9 月 16 日，公司召开第二届董事会第三十次会议、第二届监事会第二十六次会议，审议通过《兴通海运股份有限公司关于 2024 年员工持股计划首次受让部分第一个锁定期届满暨解锁条件成就的议案》。本次员工持股计划首次受让部分第一个锁定期已届满，结合公司层面及个人层面业绩考核达标情况，本次员工持股计划首次受让部分第一个锁定期解锁条件已成就，本期符合解锁条件的共计 55 人，解锁比例为本员工持股计划首次受让部分的 60%，解锁股票数量为 2,357,983 股，占公司目前总股本的 0.73%。

2025 年 9 月 23 日，公司完成 2024 年员工持股计划预留受让部分非交易过户，公司回购专用证券账户（证券账户号：B886100263）中持有的 270,000 股公司股票于 2025 年 9 月 23 日非交易过户至“兴通海运股份有限公司—2024 年员工持股计划”（证券账户号码：B886681340），过户价格为 7.38 元/股。

和 2025 年 9 月 17 日、9 月 25 日在上海证券交易所（<http://www.sse.com.cn>）披露的《兴通海运股份有限公司 2024 年员工持股计划（草案）》、《兴通海运股份有限公司 2024 年第三次临时股东大会决议公告》（公告编号：2024-055）、《兴通海运股份有限公司关于 2024 年员工持股计划首次受让部分非交易过户完成的公告》（公告编号：2024-069）、《兴通海运股份有限公司关于 2024 年员工持股计划首次受让部分第一个锁定期届满暨解锁条件成就的公告》（公告编号：2025-067）和《兴通海运股份有限公司关于 2024 年员工持股计划预留受让部分非交易过户完成的公告》（公告编号：2025-068）等公告。

（二）临时公告未披露或有后续进展的激励情况

股权激励情况

适用 不适用

其他说明：

适用 不适用

员工持股计划情况

适用 不适用

其他激励措施

适用 不适用

（三）董事、高级管理人员报告期内被授予的股权激励情况

适用 不适用

（四）报告期内对高级管理人员的考评机制，以及激励机制的建立、实施情况

适用 不适用

公司具有完备的高级管理人员选聘、考核、激励和约束机制，由公司董事会聘任，对董事会负责，董事会提名委员会对高级管理人员的任职资格和履职能力进行审核，对高级管理人员的履职情况进行考核。

十、报告期内的内部控制制度建设及实施情况

适用 不适用

报告期内，公司严格按照《企业内部控制基本规范》及配套指引的规定和其他内部控制监管要求，结合公司实际经营发展需要，持续完善内部控制体系，强化制度执行，确保内部控制的有效性，合理保证经营管理合法合规、资产安全、财务报告及相关信息真实完整，提高效率，促进公司健康可持续发展。具体内容详见上海证券交易所网站（<http://www.sse.com.cn>）披露的《兴通海运股份有限公司 2025 年度内部控制评价报告》。

报告期内内部控制存在重大缺陷情况的说明

适用 不适用

十一、报告期内对子公司的管理控制情况

适用 不适用

公司根据相关法律法规的要求，结合实际情况，制定了《兴通海运股份有限公司子公司管理制度》，从组织及人事管理、经营及投资管理、财务管理、内部审计监督、重大事项报告及信息披露管理、档案管理等多方面对子公司进行全方位管理。

报告期内，公司内部审计部门定期或不定期对子公司进行现场审计，涵盖财务、运营、合规等多个方面，加强对子公司的引导和管控，持续完善子公司的风险控制机制，提高子公司的经营管理水平，提升公司整体的运作效率及抗风险能力，确保子公司的内部控制得到有效执行。

对子公司的管理控制存在异常的风险提示

适用 不适用

十二、内部控制审计报告的相关情况说明

适用 不适用

公司聘请的容诚会计师事务所（特殊普通合伙）对公司 2025 年度内部控制的有效性进行了审计，并出具了标准无保留意见的内控审计报告。该报告与本年报同日披露于上海证券交易所网站及指定媒体。

是否披露内部控制审计报告：是

内部控制审计报告意见类型：标准的无保留意见

报告期或上年度是否被出具内部控制非标准审计意见

是 否

十三、上市公司治理专项行动自查问题整改情况

不适用

十四、纳入环境信息依法披露企业名单的上市公司及其主要子公司的环境信息情况

适用 不适用

其他说明

适用 不适用

十五、社会责任工作情况

(一) 是否单独披露社会责任报告、可持续发展报告或 ESG 报告

√适用 □不适用

《兴通海运股份有限公司 2025 年度环境、社会及公司治理（ESG）报告》随同本年度报告同步披露，详见上海证券交易所网站（<http://www.sse.com.cn>）。

(二) 社会责任工作具体情况

√适用 □不适用

对外捐赠、公益项目	数量/内容	情况说明
总投入（万元）	161.50	
其中：资金（万元）	1.50	
物资折款（万元）	160.00	
惠及人数（人）	不适用	

具体说明

□适用 √不适用

十六、巩固拓展脱贫攻坚成果、乡村振兴等工作具体情况

√适用 □不适用

公司党总支充分发挥党建引领作用，以实际行动践行初心使命，助力乡村振兴。2025 年 6 月，组织党员赴宁德下党乡开展主题党日活动，实地感悟“弱鸟先飞、滴水穿石”的奋斗精神，并以实际行动践行初心使命。党员们积极采购当地茶农茶叶，通过“消费帮扶”形式精准支持茶产业发展，有效促进茶农增收；同时，组织党员前往泉港区涂岭镇白潼村榕泉和杨桃基地，参与杨桃采摘并直接采购，精准支持当地特色水果产业，以党员先锋模范作用为乡村振兴注入新动能。

公司深化员工志愿助农实践，积极搭建帮扶桥梁，切实助力农户增收。2025 年 11 月至 12 月，连续组织开展“助农采摘，暖心同行”系列公益活动，先后走进泉州德化县、泉港悠然葡萄园，组织员工志愿者亲身参与时令水果抢收，同时通过现场采购的方式深化“以采代帮、以购代捐”模式，既有效缓解了农户农忙压力，又拓宽了农产品销售渠道，彰显了企业回馈社会、服务基层的责任担当。

公司坚持精准帮扶，推动消费助农与员工福祉深度融合，助力巩固脱贫攻坚成果。2025 年 12 月，将员工福利采购与助农帮扶有机结合，精准采购国家乡村振兴重点地区——四川省阿坝藏族羌族自治州的特色产品“高原糖心富士苹果”，在为员工提供优质健康食品的同时，以消费帮扶推动当地生态优势转化为产业优势，助力民族地区乡村产业振兴，实现企业、员工与帮扶地区的双赢。

具体说明

□适用 √不适用

十七、其他

□适用 √不适用

第五节 重要事项

一、承诺事项履行情况

(一) 公司实际控制人、股东、关联方、收购人以及公司等承诺相关方在报告期内或持续到报告期内的承诺事项

√适用 □不适用

承诺背景	承诺类型	承诺方	承诺内容	承诺时间	是否有履行期限	承诺期限	是否及时严格履行	如未能及时履行应说明未完成履行的具体原因	如未能及时履行应说明下一步计划
与首次公开发行的承诺	股份限售	控股股东、实际控制人	<p>公司控股股东陈兴明，实际控制人陈兴明、陈其龙、陈其德、陈其凤承诺：</p> <p>1、除《上海证券交易所股票上市规则》规定的豁免情形之外，自公司股票上市之日起 36 个月内，不转让或者委托他人管理本人直接或间接持有的公司公开发行股票前已发行的股份，也不由公司回购该部分股份。同时，本人将主动向公司申报本人直接或间接持有的公司股份及其变动情况。</p> <p>2、所持股票在锁定期满后 2 年内减持的，其减持价格不低于发行价；公司上市后 6 个月内如公司股票连续 20 个交易日的收盘价均低于本次发行的发行价，或者上市后 6 个月期末收盘价低于本次发行的发行价，本人持有的公司股票将在上述锁定期限届满后自动延长 6 个月的锁定期；在延长锁定期内，不转让或者委托他人管理本人直接或间接持有的公司本次发行前已发行的股份，也不由公司回购该部分股份。</p> <p>3、在上述锁定期届满后，在本人担任公司董事、监事、高级管理人员的任职期间每年转让的股份不超过本人直接或间接持有的公司股份总数的 25%，离职后半年内不转让本人直接或间接持有的公司股份。</p> <p>4、如中国证监会及/或证券交易所对于上述锁定期安排另有特别规定或有更高要求的，本人将按照中国证监会及/或证券交易所的相关规定或要求执行。</p> <p>5、本人不因职务变更、离职等原因而放弃履行承诺，若违反上述承诺，</p>	2022年2月14日	是	公司股票上市之日起 36 个月；锁定期满后 2 年；担任公司董事、监事、高级管理人员的任职期间及离职后半年内	是	不适用	不适用

		本人将不符合承诺的所得收益上缴公司所有，并承担相应法律后果，赔偿因未履行承诺而给公司或投资者带来的损失。						
股份限售	董事、监事、高级管理人员	<p>持有公司股份的董事、监事及高级管理人员陈兴明、陈其龙、陈其德、陈其凤、张文进、王良华、柯文理、吴志扬承诺：</p> <p>1、自公司股票上市之日起 12 个月内，不转让或者委托他人管理本人直接或间接持有的公司公开发行股票前已发行的股份，也不由公司回购该部分股份。</p> <p>2、所持股票在锁定期满后 2 年内减持的，其减持价格不低于发行价；公司上市后 6 个月内如公司股票连续 20 个交易日的收盘价均低于本次发行的发行价，或者上市后 6 个月期末收盘价低于本次发行的发行价，本人持有的公司股票将在上述锁定期限届满后自动延长 6 个月的锁定期；在延长锁定期内，不转让或者委托他人管理本人直接或间接持有的公司本次发行前已发行的股份，也不由公司回购该部分股份。</p> <p>3、在上述锁定期届满后，在本人担任公司董事、监事、高级管理人员的任职期间每年转让的股份不超过本人直接或间接持有的公司股份总数的 25%，离职后半年内不转让本人直接或间接持有的公司股份。</p> <p>4、如中国证监会及/或证券交易所对于上述锁定期安排另有特别规定或有更高要求的，本人将按照中国证监会及/或证券交易所的相关规定或要求执行。</p> <p>5、本人不因职务变更、离职等原因而放弃履行承诺，若违反上述承诺，本人将不符合承诺的所得收益上缴公司所有，并承担相应法律后果，赔偿因未履行承诺而给公司或投资者带来的损失。</p>	2022年2月14日	是	锁定期满后 2 年；担任公司董事、监事、高级管理人员的任职期间及离职后半年内	是	不适用	不适用
其他	控股股东、实际控制人	<p>公司控股股东陈兴明，实际控制人陈兴明、陈其龙、陈其德、陈其凤承诺：</p> <p>1、在公司上市后，本人将严格遵守作出的所持股份的流通限制和自愿锁定股份的承诺。股份锁定期满后 2 年内，在符合法律法规及相关规定的前提下，本人将根据公司经营、资本市场、自身资金需求等情况综合分析决定减持数量，减持价格将不低于公司上一年度经审计的每股净资产及股票首次公开发行的价格。</p> <p>2、本人承诺将在遵守相关法律、法规、中国证监会及/或证券交易所对股份减持的各项规定的前提下，减持所持有的公司股份；在实施减</p>	2022年2月14日	否	长期有效	是	不适用	不适用

		<p>持时，本人将按照相关法律法规的要求进行公告，未履行相关法律法规要求的公告程序前不减持所持公司股份。</p> <p>3、公司上市后，本人减持公司股票时，将提前3个交易日予以公告，尽量避免短期内大量减持对公司二级市场股价走势造成重大影响。</p> <p>4、若公司股票发生除权、除息的，上述价格及相应股份数量将作相应调整。</p> <p>5、如未履行上述承诺，由此取得收益的，本人将所取得的收益上缴公司所有；由此给公司或者其他投资者造成损失的，将依法承担赔偿责任，并按照相关规定接受中国证监会及/或证券交易所等部门依法给予的行政处罚。</p>							
其他	持股5%以上的其他股东	<p>持股5%以上的其他股东和海投资、张文进、王良华、柯文理、陈庆洪承诺：</p> <p>1、在公司上市后，本企业/本人将严格遵守作出的所持股份的流通限制和自愿锁定股份的承诺。股份锁定期满后2年内，在符合法律法规及相关规定的前提下，本企业/本人将根据公司经营、资本市场、自身资金需求等情况综合分析决定减持数量，减持价格将不低于公司上一年度经审计的每股净资产及股票首次公开发行的价格。</p> <p>2、本企业/本人承诺将在遵守相关法律、法规、中国证监会及/或证券交易所对股份减持的各项规定的前提下，减持所持有的公司股份；在实施减持时，本企业/本人将按照相关法律法规的要求进行公告，未履行相关法律法规要求的公告程序前不减持所持公司股份。</p> <p>3、公司上市后，本企业/本人减持公司股票时，将提前3个交易日予以公告，尽量避免短期内大量减持对公司二级市场股价走势造成重大影响。</p> <p>4、若公司股票发生除权、除息的，上述价格及相应股份数量将作相应调整。</p> <p>5、如未履行上述承诺，由此取得收益的，将所取得的收益上缴公司所有；由此给公司或者其他投资者造成损失的，将依法承担赔偿责任，并按照相关规定接受中国证监会及/或证券交易所等部门依法给予的行政处罚。</p>	2022年2月14日	否	长期有效	是	不适用	不适用	
其他	公司	除个别承诺中提到的约束措施外，还应遵守如下约束措施：	2022	否	长期有效	是	不适用	不适用	

		<p>1、如公司非因不可抗力原因导致未能履行、确已无法履行或无法按期履行公开承诺事项的，应采取下列约束措施：（1）在股东会及中国证监会指定的披露媒体上及时、充分披露公司未履行、无法履行或无法按期履行的具体原因并向股东和社会公众投资者道歉；（2）调减或停发对公司该等未履行承诺的行为负有个人责任的董事、监事、高级管理人员的薪酬或津贴；（3）给投资者造成损失的，公司将向投资者依法承担赔偿责任；（4）向投资者作出补充承诺或替代承诺（相关承诺应按法律、法规、公司章程的规定履行相关审批程序）并接受本承诺函的约束措施，直至新的承诺履行完毕或相应补救措施实施完毕。</p> <p>2、公司因不可抗力原因导致未能履行、确已无法履行或无法按期履行公开承诺事项的，应采取下列约束措施：（1）在股东会及中国证监会指定的披露媒体上及时、充分披露公司未履行、无法履行或无法按期履行的具体原因并向股东和社会公众投资者道歉；（2）尽快研究将投资者利益损失降低到最小的处理方案，并提交股东会审议，尽可能地保护公司投资者利益。</p>	年2月14日						
其他	控股股东、实际控制人	<p>公司控股股东陈兴明，实际控制人陈兴明、陈其龙、陈其德、陈其凤承诺：除个别承诺中提到的约束措施外，还应遵守如下约束措施：</p> <p>1、如本人非因不可抗力原因导致未能履行、确已无法履行或无法按期履行公开承诺事项的，应采取下列约束措施：（1）在股东会及中国证监会指定的披露媒体上及时、充分披露公司未履行、无法履行或无法按期履行的具体原因并向股东和社会公众投资者道歉；（2）不得转让公司股份。因继承、被强制执行、上市公司重组、为履行保护投资者利益承诺等必须转让的情形除外；（3）因本人未履行相关承诺给投资者造成损失的，本人将向投资者依法承担赔偿责任；（4）向投资者作出补充承诺或替代承诺（相关承诺应按法律、法规、公司章程的规定履行相关审批程序）并接受本承诺函的约束措施，直至新的承诺履行完毕或相应补救措施实施完毕。</p> <p>2、如本人因不可抗力原因导致未能履行、确已无法履行或无法按期履行公开承诺事项的，应采取下列约束措施：（1）在股东会及中国证监会指定的披露媒体上及时、充分披露公司未履行、无法履行或无法按期履行的具体原因并向股东和社会公众投资者道歉；（2）尽快研究将</p>	2022年2月14日	否	长期有效	是	不适用	不适用	

		投资者利益损失降低到最小的处理方案，尽可能地保护公司投资者利益。							
其他	董事、监事、高级管理人员	<p>公司全体董事、监事、高级管理人员承诺：除个别承诺中提到的约束措施外，还应遵守如下约束措施：</p> <p>1、如本人非因不可抗力原因导致未能履行、确已无法履行或无法按期履行公开承诺事项的，应采取下列约束措施：（1）在股东会及中国证监会指定的披露媒体上及时、充分披露公司未履行、无法履行或无法按期履行的具体原因并向股东和社会公众投资者道歉；（2）不得转让公司股份。因继承、被强制执行、上市公司重组、为履行保护投资者利益承诺等必须转让的情形除外；（3）主动申请调减或停发薪酬或津贴；（4）本人未履行相关承诺，给投资者造成损失的，依法赔偿投资者损失；（5）向投资者作出补充承诺或替代承诺（相关承诺应按法律、法规、公司章程的规定履行相关审批程序）并接受本承诺函的约束措施，直至新的承诺履行完毕或相应补救措施实施完毕。</p> <p>2、如本人因不可抗力原因导致未能履行、确已无法履行或无法按期履行公开承诺事项的，应采取下列约束措施：（1）在股东会及中国证监会指定的披露媒体上及时、充分披露公司未履行、无法履行或无法按期履行的具体原因并向股东和社会公众投资者道歉；（2）尽快研究将投资者利益损失降低到最小的处理方案，尽可能地保护公司投资者利益。</p>	2022年2月14日	否	长期有效	是	不适用	不适用	
其他	公司	<p>根据《监管规则适用指引—关于申请首发上市企业股东信息披露》，公司承诺如下：</p> <p>（一）法律法规规定禁止持股的主体未直接或间接持有公司股份；</p> <p>（二）除已披露的持股情况外，本次发行的中介机构或其负责人、高级管理人员、经办人员未直接或间接持有公司股份；</p> <p>（三）未以公司股权进行不当利益输送。如公司违反承诺给投资者造成损失的，公司将向投资者依法承担责任。</p>	2022年2月14日	否	长期有效	是	不适用	不适用	
其他	公司	<p>公司将采取有效措施进一步提高募集资金的使用效率，增强公司的业务实力和盈利能力，尽量减少本次发行对净资产收益率下降以及每股收益摊薄的影响。公司拟采取的具体措施如下：</p> <p>1、提升运力、发展主营业务，提高公司持续盈利能力；</p>	2022年2月14日	否	长期有效	是	不适用	不适用	

		<p>2、完善内部控制，降低公司运营成本；</p> <p>3、加强募集资金管理，保证募集资金合理合法使用；</p> <p>4、加快募集资金投资项目实施，尽快获得预期投资收益；</p> <p>5、严格执行现金分红政策，给予投资者合理回报。</p>						
其他	控股股东、实际控制人	<p>公司控股股东陈兴明，实际控制人陈兴明、陈其龙、陈其德、陈其凤承诺：</p> <p>1、任何情况下均不会滥用公司控股股东或实际控制人地位，不会越权干预公司经营管理活动，不会侵占公司利益；</p> <p>2、若违反承诺或拒不履行承诺给公司或者股东造成损失的，愿意依法承担对公司或者股东的补偿责任。</p>	2022年2月14日	否	长期有效	是	不适用	不适用
其他	控股股东、实际控制人	<p>1、公司已执行法律、法规及规范性文件所规定的社会保险制度和住房公积金制度，为公司员工缴存社会保险和住房公积金。</p> <p>2、如因国家有权部门要求或决定公司需为其员工补缴社保、住房公积金或因此而受到任何罚款或损失，相关费用和责任由本人全额承担、赔偿，本人将根据有权部门的要求及时予以缴纳。如因此给公司带来损失，本人愿意向公司给予全额补偿。本人在承担前述补偿后，不会就该等费用向公司行使追索权。</p>	2022年2月14日	否	长期有效	是	不适用	不适用
其他	董事、高级管理人员	<p>公司全体董事、高级管理人员承诺：</p> <p>1、承诺不会无偿或以不公平条件向其他单位或者个人输送利益，也不采用其他方式损害公司利益；</p> <p>2、承诺对职务消费行为进行约束；</p> <p>3、承诺不动用公司资产从事与履行职责无关的投资、消费活动；</p> <p>4、承诺由董事会或薪酬与考核委员会制定的薪酬制度与公司填补回报措施的执行情况相挂钩；</p> <p>5、若公司后续推出公司股权激励政策，承诺拟公布的公司股权激励的行权条件与公司填补回报措施的执行情况相挂钩；</p> <p>6、在中国证监会及/或证券交易所另行发布摊薄即期回报的填补措施及承诺的相关意见或实施细则后，如果公司的相关规定及本人承诺不能满足该等规定的，本人承诺将立即按该等规定出具补充承诺，并积极推进公司作出新的规定，以符合中国证监会及/或证券交易所的要求；</p>	2022年2月14日	否	长期有效	是	不适用	不适用

		7、承诺切实履行公司制定的有关填补回报措施以及本人对此作出的任何有关填补回报措施的承诺。若违反该等承诺，本人愿意：（1）在公司股东会及中国证监会指定报刊公开作出解释并道歉；（2）无条件接受中国证监会及/或证券交易所按照其制定或发布的有关规定、规则对本人作出的处罚或采取的相关监管措施；（3）给公司或者投资者造成损失的，依法承担对公司或者投资者的赔偿责任。						
解决同业竞争	控股股东、实际控制人	1、本人和本人近亲属直接或间接控制的公司或其他组织中，不存在从事与兴通股份相同或相似的业务，不存在同业竞争。 2、在本人作为兴通股份控股股东、实际控制人期间，本人和本人近亲属直接或间接控制的公司或其他组织将不以任何形式从事与兴通股份现有相同或相似业务，包括不投资、收购、兼并与兴通股份现有主要业务有直接竞争的公司或者其他经济组织。 3、若兴通股份今后从事新的业务领域，则本人和本人近亲属直接或间接控制的公司或其他组织将不从事与兴通股份新的业务领域有直接竞争的业务活动，包括不投资、收购、兼并与兴通股份今后从事的新业务有直接竞争的公司或者其他经济组织。 4、如若本人和本人近亲属直接或间接控制的公司或其他组织出现与兴通股份有直接竞争的经营业务情况时，兴通股份有权以优先收购或委托经营的方式将相竞争的业务集中到兴通股份经营，否则本人和本人近亲属直接或间接控制的公司或其他组织将停止经营与兴通股份有直接竞争的业务或将竞争业务转让给无关联的第三方。 5、本人承诺不以兴通股份实际控制人的地位谋求不正当利益，进而损害兴通股份其他股东的权益。 6、自本函出具之日起，本声明、承诺与保证将持续有效，直至不再为兴通股份的股东为止。若因违反上述承诺而所获得的利益及权益将归兴通股份所有，并赔偿因违反上述承诺而给兴通股份造成的全部损失。	2022年2月14日	否	长期有效	是	不适用	不适用
解决关联交易	控股股东、实际控制人	1、严格遵守《中华人民共和国公司法》《兴通海运股份有限公司章程》《兴通海运股份有限公司关联交易管理制度》《兴通海运股份有限公司股东会议事规则》《兴通海运股份有限公司董事会议事规则》等关于关联交易的管理规定，避免和减少关联交易，自觉维护公司及全体股东的利益，不利用本人在公司中的地位，为本人、本人控制的除公	2022年2月14日	否	长期有效	是	不适用	不适用

		<p>司及其控股子公司（如有）以外的企业，在与公司或其控股子公司（如有）的关联交易中谋取不正当利益；</p> <p>2、如果本人、本人控制的除公司及其控股子公司（如有）以外的企业与公司或其控股子公司（如有）不可避免地出现关联交易，本人将严格执行相关回避制度，依法诚信地履行股东的义务，不会利用关联人的地位，就上述关联交易采取任何行动以促使公司股东会、董事会作出损害公司及其他股东合法权益的决议；</p> <p>3、公司或其控股子公司与本人、本人控制的除公司及其控股子公司（如有）以外的企业之间的关联交易将遵循公正、公平的原则进行，确保交易价格公允，不损害公司及其控股子公司的合法权益；若因违反上述承诺而获得的利益及权益将归公司所有，并赔偿因违反上述承诺而给公司造成的全部损失。</p>						
解决关联交易	董事、监事、高级管理人员	<p>1、严格遵守《中华人民共和国公司法》《兴通海运股份有限公司章程》《兴通海运股份有限公司关联交易管理制度》《兴通海运股份有限公司股东会议事规则》《兴通海运股份有限公司董事会议事规则》等关于关联交易的管理规定，避免和减少关联交易，自觉维护公司及全体股东的利益，不利用本人在公司中的地位，为本人、本人控制的企业或本人任职的除公司及其控股子公司（如有）以外的企业，在与公司或其控股子公司（如有）的关联交易中谋取不正当利益；</p> <p>2、如果本人、本人控制的企业或本人任职的除公司及其控股子公司（如有）以外的企业与公司或其控股子公司（如有）不可避免地出现关联交易，本人将严格执行相关回避制度，依法诚信地履行相关义务，不会利用关联人的地位，就上述关联交易采取任何行动以促使公司股东会、董事会作出侵犯公司及其他股东合法权益的决议；</p> <p>3、公司或其控股子公司与本人、本人控制的企业或本人任职的除公司及其控股子公司（如有）以外的企业之间的关联交易将遵循公正、公平的原则进行，确保交易价格公允，不损害公司及其控股子公司（如有）的合法权益；若因违反上述承诺而所获得的利益及权益将归公司所有，并赔偿因违反上述承诺而给公司造成的全部损失。</p>	2022年2月14日	否	长期有效	是	不适用	不适用
其他	公司、控股股	为稳定股价，保护中小股东和投资者利益，公司特制定了股价稳定预案，公司控股股东、实际控制人、相关董事及高级管理人员已就公司	2022年2	是	公司股票上市之日	是	不适用	不适用

		<p>东、实际控制人、董事、高级管理人员</p> <p>股价稳定预案作出了相关承诺。公司上市后三年内稳定股价的预案具体如下：</p> <p>（一）启动股价稳定措施的条件自公司股票上市之日起3年内，出现公司股票连续20个交易日的收盘价（如果因公司派发现金红利、送股、转增股本、增发新股等原因进行除权、除息的，应按照交易所的有关规定作相应调整，下同）均低于公司最近一期经审计的每股净资产（每股净资产=最近一期经审计的归属于母公司股东的净资产÷公司股份总数，下同）时，为维护广大股东利益，增强投资者信心，维护公司股价稳定，公司将启动稳定股价的预案。</p> <p>（二）稳定股价的具体措施及顺序当启动稳定股价预案的条件成立时，公司及相关主体将按如下优先顺序选择一种或几种措施稳定股价：</p> <p>1、公司回购股份公司为稳定股价之目的，采取集中竞价交易方式向社会公众股东回购股份（以下简称“回购股份”）的，应符合《公司法》《证券法》等相关法律、法规及规范性文件的规定，且不应导致公司股权分布不符合上市条件。公司董事会对回购股份作出决议时，公司董事承诺就该等回购事宜在董事会上投赞成票。若根据当时适用的相关规定，回购股份需要股东会审议通过的，则公司股东会对回购股份作出决议时，应经出席股东会的股东所持表决权的三分之二以上通过，公司实际控制人承诺就该回购事宜在股东会上投赞成票。公司为稳定股价进行股份回购时，除应符合相关法律、法规及规范性文件的要求之外，还应符合下列各项条件：（1）公司回购股份的价格不超过公司最近一期经审计的每股净资产；（2）公司在股价稳定措施启动后的回购期内，用于回购的资金总额将根据公司当时股价情况及公司资金状况等，由董事会最终审议确定，回购股份的数量以回购期满时实际回购的股份数量为准。公司用于回购股份的资金总额累计不超过公司首次公开发行股票募集资金的总额，单次回购股份拟使用资金总额不应少于人民币1,000万元；（3）公司单次回购股份不超过公司总股本的2%。如上述第（2）项与本项冲突的，按照本项执行。</p> <p>2、公司控股股东、实际控制人增持股份公司启动股价稳定措施后，但是公司董事会做出不回购股份的决议、公司回购股份方案实施期限届满之日起公司股票连续20个交易日的收盘价仍低于公司最近一期经</p>	<p>月14日</p>		<p>起3年内</p>				
--	--	-----------------------------------------------------------------------------------------------------------------------------------------------------------------------------------------------------------------------------------------------------------------------------------------------------------------------------------------------------------------------------------------------------------------------------------------------------------------------------------------------------------------------------------------------------------------------------------------------------------------------------------------------------------------------------------------------------------------------------------------------------------------------------------------------------------------------------------------------------------------------------------------------------------------------------------------------------------------------------------------------------	-------------	--	-------------	--	--	--	--

			<p>审计的每股净资产或公司回购股份方案实施完毕之日起的3个月内启动条件再次被触发的情况下，公司控股股东或实际控制人应在符合《上市公司收购管理办法》等法律法规的条件和要求的前提下增持公司股份。控股股东、实际控制人为稳定股价增持公司股份时，除应符合相关法律、法规及规范性文件的要求之外，还应符合下列各项条件：（1）控股股东、实际控制人增持股份的价格不超过公司最近一期经审计的每股净资产；（2）控股股东、实际控制人在股价稳定措施启动后的增持期限内增持，单一会计年度用于增持股份的资金金额累计不低于其上一会计年度自公司所获税后现金分红金额的20%，且不超过其上一会计年度自公司所获税后现金分红金额的50%；（3）控股股东、实际控制人单次增持公司股份数量不超过公司股本总额的2%，如上述第（2）项与本项冲突的，按照本项执行。控股股东、实际控制人承诺在增持计划完成后的6个月内不出售所增持的股份。</p> <p>3、董事、高级管理人员增持公司股份当控股股东、实际控制人增持股份方案实施期限届满之日起公司股票连续20个交易日的收盘价仍低于公司最近一期经审计的每股净资产或公司控股股东增持股份方案实施完毕之日起的3个月内启动条件再次被触发的情况下，在公司领取薪酬的公司董事（不包括独立董事，下同）、高级管理人员应在符合相关法律、法规及规范性文件的条件和要求的前提下增持公司股份。有增持公司股份义务的公司董事、高级管理人员为稳定股价增持公司股份时，除应符合相关法律、法规及规范性文件的要求之外，还应符合下列各项条件：（1）增持股份的价格不超过公司最近一期经审计的每股净资产；（2）单一会计年度用于增持股份的资金金额累计不低于董事、高级管理人员上一会计年度自公司所获税后薪酬总和的20%，且不超过其上一会计年度自公司所获税后薪酬总和的50%。有增持公司股份义务的公司董事、高级管理人员承诺，在增持计划完成后的6个月内将不出售所增持的股份。公司首次公开发行股票并上市后3年内若有新选举或新聘任的董事、高级管理人员且其从公司领取薪酬/津贴的，均应当履行公司在首次公开发行股票并上市时董事、高级管理人员已作出的相应承诺。</p>							
与再	其他	公司全	公司全体董事、高级管理人员承诺：	2023	否	长期有效	是	不适用	不适用	

<p>融资相关的承诺</p>	<p>体董事、高级管理人员</p>	<p>1、承诺不会无偿或以不公平条件向其他单位或者个人输送利益，也不采用其他方式损害公司利益。 2、承诺对职务消费行为进行约束。 3、承诺不动用公司资产从事与履行职责无关的投资、消费活动。 4、承诺由董事会或薪酬与考核委员会制定的薪酬制度与公司填补回报措施的执行情况相挂钩。 5、若公司后续推出股权激励政策，承诺拟公布的公司股权激励的行权条件与公司填补回报措施的执行情况相挂钩。 6、在中国证监会及/或证券交易所另行发布摊薄即期回报的填补措施及承诺的相关意见或实施细则后，如果公司的相关规定及本人承诺不能满足该等规定的，本人承诺将立即按该等规定出具补充承诺，并积极推进公司作出新的规定，以符合中国证监会及/或证券交易所的要求。 7、承诺切实履行公司制定的有关填补回报措施以及本人对此作出的任何有关填补回报措施的承诺。若违反该等承诺，本人愿意：（1）在公司股东会及中国证监会指定报刊公开作出解释并道歉；（2）无条件接受中国证监会及/或证券交易所按照其制定或发布的有关规定、规则对本人作出的处罚或采取的相关监管措施；（3）给公司或者投资者造成损失的，依法承担对公司或者投资者的赔偿责任。</p>	<p>年4月1日</p>					
<p>其他</p>	<p>公司控股股东陈兴明，实际控制人</p>	<p>1、任何情况下均不会滥用公司控股股东或实际控制人地位，不会越权干预公司经营管理活动，不会侵占公司利益。 2、若违反承诺或拒不履行承诺给公司或者股东造成损失的，愿意依法承担对公司或者股东的补偿责任。 3、在中国证监会及/或证券交易所另行发布摊薄即期回报的填补措施及承诺的相关意见或实施细则后，如果公司的相关规定及本人承诺不能满足该等规定的，本人承诺将立即按该等规定出具补充承诺，并积极推进公司作出新的规定，以符合中国证监会及/或证券交易所的要求。 4、承诺切实履行公司制定的有关填补回报措施以及本人对此作出的任何有关填补回报措施的承诺。若违反该等承诺，本人愿意：（1）在公司股东会及中国证监会指定报刊公开作出解释并道歉；（2）无条件接</p>	<p>2023年4月1日</p>	<p>否</p>	<p>长期有效</p>	<p>是</p>	<p>不适用</p>	<p>不适用</p>

		受中国证监会及/或证券交易所按照其制定或发布的有关规定、规则对本人作出的处罚或采取的相关监管措施；(3) 给公司或投资者造成损失的，依法承担对公司或者投资者的赔偿责任。						
股份限售	实际控制人陈其龙	本次发行结束后，若本人及本人一致行动人在认购完成后的持股比例超过本次发行前的持股比例，本人认购的公司本次发行的 A 股股票自本次发行结束起 36 个月内不得转让；若本人及本人一致行动人在认购完成后的持股比例不超过本次发行前的持股比例，本人认购的公司本次发行的 A 股股票自本次发行结束之日起 18 个月内不得转让。	2023年12月28日	是	自本次发行结束起18个月内	是	不适用	不适用
其他	实际控制人	1、在兴通股份本次向特定对象发行股票定价基准日前六个月内，本人及本人控制的关联方（如有）不得以任何形式减持兴通股份股票，同时也不存在任何减持兴通股份股票的计划。 2、如本人或本人控制的关联方（如有）违反前述承诺而发生减持的，本人承诺因减持所得的收益全部归兴通股份所有，并承担由此引起的一切法律责任和后果。	2023年7月26日	是	本次向特定对象发行股票定价基准日前六个月内至本次发行完成后六个月内	是	不适用	不适用
其他	实际控制人陈其龙	本人本次参与认购资金全部来源于自有资金或自筹资金，资金来源合法合规不存在对外募集、代持、结构化安排或者直接或间接使用发行人及其关联方资金用于本次认购的情形,不存在发行人直接或通过利益相关方向认购对象提供财务资助、补偿、承诺收益或其他协议安排的情形。	2023年3月31日	否	至本次向特定对象发行 A 股股票实施完毕	是	不适用	不适用
其他	公司	公司不存在向参与认购的投资者作出保底保收益或变相保底保收益承诺的情形，不存在直接或通过利益相关方向参与认购的投资者提供财务资助或补偿的情形。	2023年4月1日	是	至本次向特定对象发行 A 股股票实施完毕	是	不适用	不适用

(二) 公司资产或项目存在盈利预测，且报告期仍处在盈利预测期间，公司就资产或项目是否达到原盈利预测及其原因作出说明

已达到 未达到 不适用

(三) 业绩承诺情况

适用 不适用

业绩承诺变更情况

适用 不适用

其他说明

适用 不适用

二、报告期内控股股东及其他关联方非经营性占用资金情况

适用 不适用

三、违规担保情况

适用 不适用

四、公司董事会对会计师事务所“非标准意见审计报告”的说明

□适用 √不适用

五、公司对会计政策、会计估计变更或重大会计差错更正原因和影响的分析说明**（一）公司对会计政策、会计估计变更原因及影响的分析说明**

□适用 √不适用

（二）公司对重大会计差错更正原因及影响的分析说明

□适用 √不适用

（三）与前任会计师事务所进行的沟通情况

□适用 √不适用

（四）审批程序及其他说明

□适用 √不适用

六、聘任、解聘会计师事务所情况

单位：万元 币种：人民币

	现聘任
境内会计师事务所名称	容诚会计师事务所（特殊普通合伙）
境内会计师事务所报酬	86.00
境内会计师事务所审计年限	7年
境内会计师事务所注册会计师姓名	李仕谦、杨吻玉、韩嘉欣
境内会计师事务所注册会计师审计服务的累计年限	李仕谦、杨吻玉：2年；韩嘉欣：3年
境外会计师事务所名称	不适用
境外会计师事务所报酬	不适用
境外会计师事务所审计年限	不适用

	名称	报酬
内部控制审计会计师事务所	容诚会计师事务所（特殊普通合伙）	20.00

聘任、解聘会计师事务所的情况说明

√适用 □不适用

2025年3月24日，公司召开第二届董事会第二十五次会议及第二届监事会第二十一次会议，2025年4月14日，公司召开2024年年度股东大会，分别审议通过了《兴通海运股份有限公司关于续聘2025年度审计机构的议案》，决定续聘容诚会计师事务所（特殊普通合伙）为公司2025年度财务报告审计机构和内部控制审计机构，聘期一年。

审计期间改聘会计师事务所的情况说明

□适用 √不适用

审计费用较上一年度下降20%以上（含20%）的情况说明

□适用 √不适用

七、面临退市风险的情况

(一) 导致退市风险警示的原因

适用 不适用

(二) 公司拟采取的应对措施

适用 不适用

(三) 面临终止上市的情况和原因

适用 不适用

八、破产重整相关事项

适用 不适用

九、重大诉讼、仲裁事项

本年度公司有重大诉讼、仲裁事项 本年度公司无重大诉讼、仲裁事项

十、上市公司及其董事、高级管理人员、控股股东、实际控制人涉嫌违法违规、受到处罚及整改情况

适用 不适用

十一、报告期内公司及其控股股东、实际控制人诚信状况的说明

适用 不适用

十二、重大关联交易

(一) 与日常经营相关的关联交易

1、已在临时公告披露且后续实施无进展或变化的事项

适用 不适用

2、已在临时公告披露，但有后续实施的进展或变化的事项

适用 不适用

3、临时公告未披露的事项

适用 不适用

(二) 资产或股权收购、出售发生的关联交易

1、已在临时公告披露且后续实施无进展或变化的事项

适用 不适用

2、已在临时公告披露，但有后续实施的进展或变化的事项

适用 不适用

3、 临时公告未披露的事项

适用 不适用

4、 涉及业绩约定的，应当披露报告期内的业绩实现情况

适用 不适用

(三)共同对外投资的重大关联交易

1、 已在临时公告披露且后续实施无进展或变化的事项

适用 不适用

2、 已在临时公告披露，但有后续实施的进展或变化的事项

适用 不适用

3、 临时公告未披露的事项

适用 不适用

(四)关联债权债务往来

1、 已在临时公告披露且后续实施无进展或变化的事项

适用 不适用

2、 已在临时公告披露，但有后续实施的进展或变化的事项

适用 不适用

3、 临时公告未披露的事项

适用 不适用

(五)公司与存在关联关系的财务公司、公司控股财务公司与关联方之间的金融业务

适用 不适用

(六)其他

适用 不适用

十三、重大合同及其履行情况

(一) 托管、承包、租赁事项

1、 托管情况

适用 不适用

2、 承包情况

适用 不适用

3、 租赁情况

适用 不适用

(二) 担保情况

√适用 □不适用

单位：万元 币种：人民币

公司对外担保情况（不包括对子公司的担保）														
担保方	担保方与上市公司的关系	被担保方	担保金额	担保发生日期(协议签署日)	担保起始日	担保到期日	担保类型	担保物(如有)	担保是否已经履行完毕	担保是否逾期	担保逾期金额	反担保情况	是否为关联方担保	关联关系
报告期内担保发生额合计（不包括对子公司的担保）														
报告期末担保余额合计（A）（不包括对子公司的担保）														
公司及其子公司对子公司的担保情况														
报告期内对子公司担保发生额合计							53,970.00							
报告期末对子公司担保余额合计（B）							143,850.90							
公司担保总额情况（包括对子公司的担保）														
担保总额（A+B）							143,850.90							
担保总额占公司净资产的比例(%)							42.60							
其中：														
为股东、实际控制人及其关联方提供担保的金额（C）							0.00							
直接或间接为资产负债率超过70%的被担保对象提供的债务担保金额（D）							0.00							
担保总额超过净资产50%部分的金额（E）							0.00							
上述三项担保金额合计（C+D+E）							0.00							
未到期担保可能承担连带清偿责任说明														
担保情况说明														

(三) 委托他人进行现金资产管理的情况**1、委托理财情况****(1). 委托理财总体情况**√适用 不适用

单位：万元 币种：人民币

类型	风险特征	未到期余额	逾期未收回金额
银行理财产品	较低风险产品（R2）	6,000.00	0.00
券商理财产品	较低风险产品（R2）	12,000.00	0.00

其他情况

 适用 不适用**(2). 单项委托理财情况** 适用 不适用

其他情况

 适用 不适用**(3). 委托理财减值准备** 适用 不适用**2、委托贷款情况****(1). 委托贷款总体情况** 适用 不适用

其他情况

 适用 不适用

(2). 单项委托贷款情况

适用 不适用

其他情况

适用 不适用

(3). 委托贷款减值准备

适用 不适用

3、其他情况

适用 不适用

(四) 其他重大合同

适用 不适用

十四、募集资金使用进展说明

适用 不适用

(一) 募集资金整体使用情况

适用 不适用

单位：万元

募集资金来源	募集资金到位时间	募集资金总额	募集资金净额 (1)	招股书或募集说明书中募集资金承诺投资总额 (2)	超募资金总额 (3) = (1) - (2)	截至报告期末累计投入募集资金总额 (4)	其中：截至报告期末超募资金累计投入总额 (5)	截至报告期末募集资金累计投入进度 (%) (6) =	截至报告期末超募资金累计投入进度 (%) (7) =	本年度投入金额 (8)	本年度投入金额占比 (%) (9) = (8)/(1)	变更用途的募集资金总额

								(4)/(1)	(5)/(3)			
首次公开发行股票	2022年3月21日	107,600.00	99,026.67	99,026.67	0.00	92,852.12	0.00	93.76	0.00	8,178.00	8.26	40,532.69
向特定对象发行股票	2025年5月27日	64,260.00	63,276.80	63,276.80	0.00	63,310.73	0.00	100.05	0.00	63,310.73	100.05	0.00
合计	/	171,860.00	162,303.47	162,303.47	0.00	156,162.85	0.00	/	/	71,488.73	/	40,532.69

其他说明

适用 不适用

(二) 募投项目明细

适用 不适用

1、募集资金明细使用情况

适用 不适用

单位：万元

募集资金来源	项目名称	项目性质	是否为招股书或者募集说明书中的承诺投资项目	是否涉及变更投向	募集资金计划投资总额(1)	本年投入金额	截至报告期末累计投入募集资金总额(2)	截至报告期末累计投入进度(%) (3)=(2)/(1)	项目达到预定可使用状态日期	是否已结项	投入进度是否符合计划的进度	投入进度未达计划的具体原因	本年实现的效益	本项目已实现的效益或者研发成果	项目可行性是否发生重大变化,如是,请说明具体情况	节余金额
首次公开	不锈钢化学品	生产	是	否	12,200.00		10,947.72	89.74	2020年11	是	是	不适用	1,996.29	10,693.29	否	1,252.28

发行股票	船舶购置项目	建设							月							
首次公开发行股票	MR型成品油船舶购置项目	生产建设	是	否	19,000.00		17,858.15	93.99	2020年11月	是	是	不适用	2,802.52	17,951.49	否	1,141.85
首次公开发行股票	3艘不锈钢化学品船舶购置项目	生产建设	否	是, 此项目未取消, 调整募集资金投资总额	7,509.29		7,509.29	100.00	2022年1月	是	是	不适用	561.04	3,205.25	否	
首次公开发行股票	3艘化学品船舶购建项目	生产建设	是	是, 此项目为新项目	21,190.71		17,242.15	81.37	2024年1月	是	是	不适用	6,572.45	19,646.83	否	4,361.36
首次公开发行股票	2艘不锈钢化学品船舶置换购置项目	生产建设	否	是, 此项目为新项目	21,630.00		21,820.14	100.88	2023年12月	是	是	不适用	3,081.49	7,868.21	否	
首次公开发行股票	外贸化学品船舶建造项目	生产建设	否	是, 此项目为新项目	8,200.00	8,178.00	8,178.00	99.73	2027年2月	否	是	不适用	不适用	不适用	否	
首次公开发行股票	补充流动资金	补流还贷	是	否	9,296.67		9,296.67	100.00	不适用	是	是	不适用	不适用	不适用	否	
向特	不锈钢	生	是	否	45,276	45,27	45,276.	100.00	2025	是	是	不适用	6,475	8,709.72	否	

定对象发行股票	化学品船舶购置项目	产建设			.80	6.80	80		年9月				.35			
向特定对象发行股票	补充流动资金	补流还贷	是	否	18,000.00	18,033.93	18,033.93	100.19	不适用	是	是	不适用	不适用	不适用	否	
合计	/	/	/	/	162,303.47	71,488.73	156,162.85	/	/	/	/	/	21,489.14	68,074.79	/	6,755.49

2、超募资金明细使用情况

适用 不适用

3、报告期内募投项目重新论证的具体情况

适用 不适用

(三) 报告期内募投变更或终止情况

适用 不适用

单位：万元

变更前项目名称	变更时间 (首次公告披露时间)	变更类型	变更/终止前项目募集资金投资总额	变更/终止前项目已投入募投资金总额	变更后项目名称	变更/终止原因	变更/终止后用于补流的募集资金金额	决策程序及信息披露情况说明
数字航运研发中心项目	2025年3月25日	取消项目	8,200.00	0.00	外贸化学品船舶建造项目	为提高募集资金使用效率，更好推进公司“1+2+1”战略发展规划，扩大船队规模，提高市场竞争力和市场占有率，积极开展国际化学品水上运	0.00	公司于2025年3月25日召开第二届董事会第二十五次会议、第二届监事会第二十一次会议，于2025年4月14日召开2024年年度股东大会，分别审议通过了《兴通海运股份有限公司关于变更部分募集资金投资项目的议案》，同意将原募集资金投资项目“数

					<p>输业务。同时，积极响应全球航运业减碳政策，推进绿色航运转型，为深化国际化战略注入新动能，助力公司高质量可持续发展。公司拟变更“数字航运研发中心项目”募集资金用途，用于新项目“外贸化学品船舶建造项目”。</p>	<p>字航运研发中心项目”变更为“外贸化学品船舶建造项目”。具体内容详见公司分别于2025年3月25日、4月15日在指定信息披露媒体及上海证券交易所网站(http://www.sse.com.cn)披露的《兴通海运股份有限公司关于变更部分募集资金投资项目的公告》(公告编号: 2025-024)、《兴通海运股份有限公司2024年年度股东大会决议公告》(公告编号: 2025-033)。</p>
--	--	--	--	--	-------------------------------------------------------------------------------------------------------------	------------------------------------------------------------------------------------------------------------------------------------------------------------------------------------------------------------------------------------------

(四) 报告期内募集资金使用的其他情况

1、募集资金投资项目先期投入及置换情况

√适用 □不适用

2023 年度向特定对象发行 A 股股票募集资金:公司于 2025 年 6 月 16 日召开第二届董事会第二十八次会议和第二届监事会第二十四次会议,审议通过了《兴通海运股份有限公司关于使用募集资金置换预先投入募投项目和支付发行费用的自筹资金的议案》,同意公司使用 455,452,145.79 元募集资金置换预先投入募投项目及已支付发行费用的自筹资金。本次募集资金置换的时间距募集资金到账时间未超过 6 个月,相关审批程序符合《上市公司募集资金监管规则》等法律法规及《兴通海运股份有限公司募集资金管理办法》的要求。

2、用闲置募集资金暂时补充流动资金情况

□适用 √不适用

3、对闲置募集资金进行现金管理,投资相关产品情况

√适用 □不适用

单位:万元 币种:人民币

董事会审议日期	募集资金用于现金管理的有效审议额度	起始日期	结束日期	报告期末现金管理余额	期间最高余额是否超出授权额度
2024 年 3 月 20 日	9,000.00	2024 年 3 月 21 日	2025 年 3 月 20 日	0.00	否
2025 年 3 月 20 日	9,000.00	2025 年 3 月 21 日	2026 年 3 月 20 日	0.00	否

其他说明

无

4、其他

□适用 √不适用

(五) 中介机构关于募集资金存储与使用情况的专项核查、鉴证的结论性意见

√适用 □不适用

经核查,中信证券股份有限公司认为:公司 2025 年度募集资金存放、管理与使用情况符合《证券发行上市保荐业务管理办法》《上市公司募集资金监管规则》《上海证券交易所股票上市规则》等规定,不存在变相改变募集资金用途和损害股东利益的情况,不存在违规使用募集资金的情形。

容诚会计师事务所(特殊普通合伙)对公司 2025 年度募集资金存放、管理与实际使用情况出具了《募集资金存放、管理与实际使用情况鉴证报告》,认为:公司编制的《2025 年度募集资金存放、管理与实际使用情况专项报告》在所有重大方面按照上述《上市公司募集资金监管规则》及交易所的相关规定编制,公允反映了兴通股份公司 2025 年度募集资金实际存放、管理与使用情况。

核查异常的相关情况说明

□适用 √不适用

(六) 擅自变更募集资金用途、违规占用募集资金的后续整改情况

适用 不适用

十五、其他对投资者作出价值判断和投资决策有重大影响的重大事项的说明

适用 不适用

第六节 股份变动及股东情况

一、股本变动情况

(一) 股份变动情况表

1、股份变动情况表

单位：股

	本次变动前		本次变动增减(+, -)					本次变动后	
	数量	比例(%)	发行新股	送股	公积金转股	其他	小计	数量	比例(%)
一、有限售条件股份	96,775,000	34.56	45,000,000			-138,266,597	-93,266,597	3,508,403	1.08
1、国家持股									
2、国有法人持股									
3、其他内资持股	96,775,000	34.56	45,000,000			-138,266,597	-93,266,597	3,508,403	1.08
其中：境内非国有法人持股	0	0	41,491,597			-41,491,597	0	0	0
境内自然人持股	96,775,000	34.56	3,508,403			-96,775,000	-93,266,597	3,508,403	1.08
4、外资持股									
其中：境外法人持股									
境外自然人持股									
二、无限售条件流通股份	183,225,000	65.44				138,266,597	138,266,597	321,491,597	98.92
1、人民币普通股	183,225,000	65.44				138,266,597	138,266,597	321,491,597	98.92
2、境内上市的外资股									
3、境外上市的外资股									
4、其他									
三、股份总数	280,000,000	100.00	45,000,000				45,000,000	325,000,000	100.00

2、股份变动情况说明

√适用 □不适用

1、报告期内，公司控股股东/实际控制人陈兴明先生及其一致行动人陈其龙先生、陈其德先生、陈其凤女士持有公司首次公开发行限售股共计 96,775,000 股，锁定期为自公司股票上市之日起 36 个月，上述限售股已于 2025 年 3 月 24 日起上市流通，具体情况详见公司于 2025 年 3 月 19 日披露的《兴通海运股份有限公司首次公开发行限售股上市流通公告》（公告编号 2025-012）。

2、报告期内，公司向特定对象发行人民币普通股股票（A股）45,000,000股，该部分新增股份已于2025年6月10日在中国证券登记结算有限责任公司上海分公司办理完毕登记手续，公司总股本由280,000,000股增加至325,000,000股，具体情况详见公司于2025年6月12日披露的《兴通海运股份有限公司向特定对象发行A股股票结果暨股本变动公告》（公告编号2025-045）。

3、报告期内，公司新增发行股份45,000,000股已于2025年6月10日在中国证券登记结算有限责任公司上海分公司办理完毕登记、托管及股份限售手续。本次发行股份为有限售条件流通股，公司实际控制人之一陈其龙先生认购的本次发行的股票限售期为自发行结束之日起18个月，其他6名特定对象认购的本次发行的股票限售期为自发行结束之日起6个月。其他6名特定对象认购的限售股已于2025年12月10日起上市流通，具体情况详见公司于2025年12月5日披露的《兴通海运股份有限公司关于向特定对象发行A股股票部分限售股上市流通的公告》（公告编号2025-079）。

3、 股份变动对最近一年和最近一期每股收益、每股净资产等财务指标的影响（如有）

适用 不适用

根据中国证券监督管理委员会《关于同意兴通海运股份有限公司向特定对象发行股票注册的批复》（证监许可〔2024〕926号），公司向特定对象发行人民币A股股票4,500万股，股本由28,000万股增加至32,500万股，股本变动相应摊薄公司每股收益、每股净资产。

4、 公司认为必要或证券监管机构要求披露的其他内容

适用 不适用

(二) 限售股份变动情况

适用 不适用

单位：股

股东名称	年初限售股数	本年解除限售股数	本年增加限售股数	年末限售股数	限售原因	解除限售日期
陈兴明	79,135,000	79,135,000	0	0	公司首次公开发行前取得股票及资本公积转增股份限售	2025年3月24日
陈其龙	5,880,000	5,880,000	3,508,403	3,508,403	1、公司首次公开发行前取得股票及资本公积转增股份限售 2、认购公司向特定对象发行的股票限售	2025年3月24日 2026年12月10日
陈其德	5,880,000	5,880,000	0	0	公司首次公开发行前取得股票及资本公积转增股份限售	2025年3月24日
陈其凤	5,880,000	5,880,000	0	0	公司首次公开发行前取得股票及资本公积转增股份限售	2025年3月24日
厦门建发新兴产	0	9,103,641	9,103,641	0	认购公司向特	2025年

股东名称	年初限售股数	本年解除限售股数	本年增加限售股数	年末限售股数	限售原因	解除限售日期
业股权投资拾壹号合伙企业(有限合伙)					定对象发行的股票限售	12月10日
广东恒健国际投资有限公司	0	7,913,168	7,913,168	0	认购公司向特定对象发行的股票限售	2025年12月10日
国兴(厦门)投资管理有限公司—厦门国贸产业发展股权投资基金合伙企业(有限合伙)	0	6,645,658	6,645,658	0	认购公司向特定对象发行的股票限售	2025年12月10日
杭州钱唐汇鑫私募基金管理有限公司-钱唐鑫成大海1号私募证券投资基金	0	5,602,240	5,602,240	0	认购公司向特定对象发行的股票限售	2025年12月10日
财通基金—青岛城投金融控股集团有限公司—财通基金天禧188号单一资产管理计划	0	3,501,400	3,501,400	0	认购公司向特定对象发行的股票限售	2025年12月10日
财通基金—南昌产投投资基金管理有限公司—财通基金玉泉合富1278号单一资产管理计划	0	3,151,260	3,151,260	0	认购公司向特定对象发行的股票限售	2025年12月10日
招商证券资管—江西省汇云杰实业有限公司—招商资管定臻宝2024001号单一资产管理计划	0	2,100,840	2,100,840	0	认购公司向特定对象发行的股票限售	2025年12月10日
财通基金—济宁盈泰开元股权投资合伙企业(有限合伙)—财通基金玉泉盈泰开元1277号单一资产管理计划	0	1,050,420	1,050,420	0	认购公司向特定对象发行的股票限售	2025年12月10日
财通基金—福建省绿色产业发展基金合伙企业(有限合伙)—财通基金玉泉1633号单一资产管理计划	0	833,334	833,334	0	认购公司向特定对象发行的股票限售	2025年12月10日

股东名称	年初限售股数	本年解除限售股数	本年增加限售股数	年末限售股数	限售原因	解除限售日期
财通基金—安徽华文创业投资管理有限公司—财通基金玉泉锦橙1563号单一资产管理计划	0	700,280	700,280	0	认购公司向特定对象发行的股票限售	2025年12月10日
财通基金—济南盈泰富元股权投资合伙企业(有限合伙)—财通基金玉泉盈泰富元1518号单一资产管理计划	0	350,140	350,140	0	认购公司向特定对象发行的股票限售	2025年12月10日
财通基金—台州市海盛产业投资有限公司—财通基金天禧定增海盛1号单一资产管理计划	0	210,084	210,084	0	认购公司向特定对象发行的股票限售	2025年12月10日
财通基金—艾森得湘江二号私募证券投资基金—财通基金星火2号单一资产管理计划	0	154,062	154,062	0	认购公司向特定对象发行的股票限售	2025年12月10日
财通基金—中国国际金融股份有限公司—财通基金玉泉添鑫2号单一资产管理计划	0	140,056	140,056	0	认购公司向特定对象发行的股票限售	2025年12月10日
财通基金—广东德济环境发展有限公司—财通基金玉泉1280号单一资产管理计划	0	35,014	35,014	0	认购公司向特定对象发行的股票限售	2025年12月10日
合计	96,775,000	138,266,597	45,000,000	3,508,403	/	/

二、证券发行与上市情况

(一) 截至报告期内证券发行情况

√适用 □不适用

单位：万股 币种：人民币

股票及其衍生证券的种类	发行日期	发行价格(或利率)	发行数量	上市日期	获准上市交易数量	交易终止日期
普通股股票类						
A股	2025年6月10日	14.28元/股	4,500	见说明	4,500	不适用

截至报告期内证券发行情况的说明（存续期内利率不同的债券，请分别说明）：

适用 不适用

经中国证券监督管理委员会《关于同意兴通海运股份有限公司向特定对象发行股票注册的批复》（证监许可[2024]926号）核准，公司向特定对象发行人民币普通股股票（A股）45,000,000股，股份已于2025年6月10日在中国证券登记结算有限责任公司上海分公司办理完毕登记、托管及股份限售手续。本次发行股份为有限售条件流通股，公司实际控制人之一陈其龙先生认购的本次发行的股票限售期为自发行结束之日起18个月，其他6名特定对象认购的本次发行的股票限售期为自发行结束之日起6个月。其中，41,491,597股股份已于2025年12月10日起上市流通，剩余3,508,403股股份将于2026年12月10日上市流通。

（二）公司股份总数及股东结构变动及公司资产和负债结构的变动情况

适用 不适用

报告期内，公司向特定对象发行人民币普通股A股股票4,500万股，本次发行完成后，公司股份总数由28,000万股变更为32,500万股，收到募集资金净额6.33亿元，公司股东结构变动情况请参见本报告“第六节股份变动及股东情况”之“一、股本变动情况”之“（一）股份变动情况表”。

公司资产和负债结构变动情况具体详见第十节财务报告。

（三）现存的内部职工股情况

适用 不适用

三、股东和实际控制人情况

（一）股东总数

截至报告期末普通股股东总数(户)	19,177
年度报告披露日前上一月末的普通股股东总数(户)	17,671
截至报告期末表决权恢复的优先股股东总数(户)	不适用
年度报告披露日前上一月末表决权恢复的优先股股东总数(户)	不适用

（二）截至报告期末前十名股东、前十名流通股股东（或无限售条件股东）持股情况表

单位：股

前十名股东持股情况（不含通过转融通出借股份）							
股东名称 （全称）	报告期内 增减	期末持股数 量	比例 （%）	持有有限 售条件股 份数量	质押、标记或 冻结情况		股东性 质
					股份 状态	数量	
陈兴明	0	79,135,000	24.35	0	无		境内自 然人
雄安和海创业投资 合伙企业（有限合 伙）	-3,250,000	26,990,000	8.30	0	无		其他
张文进	0	16,800,000	5.17	0	无		境内自 然人
王良华	-4,200,000	12,600,000	3.88	0	无		境内自 然人

柯文理	0	11,760,000	3.62	0	无		境内自然人
陈其龙	3,508,403	9,388,403	2.89	3,508,403	无		境内自然人
广东恒健国际投资有限公司	7,913,168	7,913,168	2.43	0	无		其他
国兴（厦门）私募基金管理有限公司—厦门国贸产业发展股权投资基金合伙企业（有限合伙）	6,645,658	6,645,658	2.04	0	无		其他
陈文清	6,344,100	6,344,100	1.95	0	无		境内自然人
陈其德	0	5,880,000	1.81	0	无		境内自然人
陈其凤	0	5,880,000	1.81	0	无		境内自然人
前十名无限售条件股东持股情况（不含通过转融通出借股份）							
股东名称	持有无限售条件流通股的数量			股份种类及数量			
				种类	数量		
陈兴明	79,135,000			人民币普通股	79,135,000		
雄安和海创业投资合伙企业（有限合伙）	26,990,000			人民币普通股	26,990,000		
张文进	16,800,000			人民币普通股	16,800,000		
王良华	12,600,000			人民币普通股	12,600,000		
柯文理	11,760,000			人民币普通股	11,760,000		
广东恒健国际投资有限公司	7,913,168			人民币普通股	7,913,168		
国兴（厦门）私募基金管理有限公司—厦门国贸产业发展股权投资基金合伙企业（有限合伙）	6,645,658			人民币普通股	6,645,658		
陈文清	6,344,100			人民币普通股	6,344,100		
陈其龙	5,880,000			人民币普通股	5,880,000		
陈其德	5,880,000			人民币普通股	5,880,000		
陈其凤	5,880,000			人民币普通股	5,880,000		
前十名股东中回购专户情况说明	不适用						
上述股东委托表决权、受托表决权、放弃表决权的说明	不适用						

上述股东关联关系或一致行动的说明	1、陈兴明、陈其龙、陈其凤、陈其德为公司实际控制人，且陈兴明系陈其凤、陈其龙、陈其德的父亲，陈其凤系陈其龙、陈其德的姐姐，陈其龙、陈其德为兄弟关系；2021年2月2日，陈兴明与陈其龙、陈其德、陈其凤签署了《一致行动协议书》，故构成一致行动关系； 2、除上述外，公司未知其他股东之间是否存在关联关系或属于一致行动人。
表决权恢复的优先股股东及持股数量的说明	不适用

持股5%以上股东、前十名股东及前十名无限售流通股股东参与转融通业务出借股份情况

适用 不适用

前十名股东及前十名无限售流通股股东因转融通出借/归还原因导致较上期发生变化

适用 不适用

前十名有限售条件股东持股数量及限售条件

适用 不适用

单位：股

序号	有限售条件股东名称	持有的有限售条件股份数量	有限售条件股份可上市交易情况		限售条件
			可上市交易时间	新增可上市交易股份数量	
1	陈其龙	3,508,403	2026年12月10日	3,508,403	自认购公司向特定对象发行的股票起18个月
上述股东关联关系或一致行动的说明		不适用			

(三) 战略投资者或一般法人因配售新股成为前10名股东

适用 不适用

四、控股股东及实际控制人情况

(一) 控股股东情况

1、法人

适用 不适用

2、自然人

适用 不适用

姓名	陈兴明
国籍	中国
是否取得其他国家或地区居留权	否
主要职业及职务	荣誉董事长

3、公司不存在控股股东情况的特别说明


适用 不适用

4、报告期内控股股东变更情况的说明

适用 不适用

5、公司与控股股东之间的产权及控制关系的方框图

适用 不适用



(二) 实际控制人情况

1、法人

适用 不适用

2、自然人

适用 不适用

姓名	陈兴明
国籍	中国
是否取得其他国家或地区居留权	否
主要职业及职务	荣誉董事长
过去 10 年曾控股的境内外上市公司情况	否
姓名	陈其龙
国籍	中国
是否取得其他国家或地区居留权	否
主要职业及职务	董事长、总经理
过去 10 年曾控股的境内外上市公司情况	否
姓名	陈其德
国籍	中国
是否取得其他国家或地区居留权	否
主要职业及职务	董事、副总经理
过去 10 年曾控股的境内外上市公司情况	否
姓名	陈其凤
国籍	中国
是否取得其他国家或地区居留权	否
主要职业及职务	董事
过去 10 年曾控股的境内外上市公司情况	否

3、 公司不存在实际控制人情况的特别说明


适用 不适用

4、 报告期内公司控制权发生变更的情况说明

适用 不适用

5、 公司与实际控制人之间的产权及控制关系的方框图

适用 不适用



6、 实际控制人通过信托或其他资产管理方式控制公司

适用 不适用

(三) 控股股东及实际控制人其他情况介绍

适用 不适用

五、 公司控股股东或第一大股东及其一致行动人累计质押股份数量占其所持公司股份数量比例达到 80%以上

适用 不适用

六、 其他持股在百分之十以上的法人股东

适用 不适用

七、 股份限制减持情况说明

适用 不适用

八、 股份回购在报告期的具体实施情况

适用 不适用

九、 优先股相关情况

适用 不适用

第七节 债券相关情况

一、公司债券（含企业债券）和非金融企业债务融资工具

适用 不适用

二、可转换公司债券情况

适用 不适用

第八节 财务报告

一、审计报告

√适用 □不适用

容诚审字[2026]361Z0090 号

兴通海运股份有限公司全体股东：

一、审计意见

我们审计了兴通海运股份有限公司（以下简称兴通股份公司）财务报表，包括 2025 年 12 月 31 日的合并及母公司资产负债表，2025 年度的合并及母公司利润表、合并及母公司现金流量表、合并及母公司所有者权益变动表以及相关财务报表附注。

我们认为，后附的财务报表在所有重大方面按照企业会计准则的规定编制，公允反映了兴通股份公司 2025 年 12 月 31 日的合并及母公司财务状况以及 2025 年度的合并及母公司经营成果和现金流量。

二、形成审计意见的基础

我们按照中国注册会计师审计准则的规定执行了审计工作。审计报告的“注册会计师对财务报表审计的责任”部分进一步阐述了我们在这些准则下的责任。按照中国注册会计师职业道德守则和中国注册会计师独立性准则，我们独立于兴通股份公司，并遵守了独立性准则中适用于公众利益实体财务报表审计的规定，同时履行了职业道德方面的其他责任。我们相信，我们获取的审计证据是充分、适当的，为发表审计意见提供了基础。

三、关键审计事项

关键审计事项是我们根据职业判断，认为对本期财务报表审计最为重要的事项。这些事项的应对以对财务报表整体进行审计并形成审计意见为背景，我们不对这些事项单独发表意见。

（一）收入确认

1、事项描述

参见财务报告附注五、34 及附注七、61。

兴通股份公司 2025 年度营业收入为 162,842.28 万元。由于收入是兴通股份公司的关键业绩指标，从而存在兴通股份公司管理层（以下简称管理层）为了达到特定目标或期望而操纵收入确认时点的固有风险，且为利润表重要组成项目，因此我们将收入确认识别为关键审计事项。

2、审计应对

我们对收入确认实施的相关程序主要包括：

（1）了解和评价兴通股份公司与收入确认相关的内部控制设计的有效性，并测试关键控制运行的有效性。

（2）了解销售模式和流程，核对业务合同的关键条款，评估兴通股份公司采用的收入确认政策是否符合企业会计准则的规定。

（3）对收入实施分析程序，包括与行业数据进行对比分析、财务数据与业务数据的对比分析。

（4）选取样本检查与收入确认相关的支持性文件，包括客户运输合同、航次确认书、装货时间表、干舱证明、发票、对账单等信息，检查收入确认时点和计量金额是否正确。

（5）根据客户交易的特点和性质，选取样本执行函证程序，结合期后回款检查，以确认销售金额及期末应收账款余额。

(6) 针对资产负债表日前后记录的收入交易，选取样本核对相关支持性文件，评估收入是否确认在恰当的会计期间。

(二) 船舶减值

1、事项描述

参见财务报告附注五、27 及附注七、21。

截至 2025 年 12 月 31 日止，兴通股份公司船舶资产账面价值为 359,669.91 万元，占资产总额的比例为 63.51%。管理层根据未来市场分析，结合资产运行状况，认为船舶资产不存在减值迹象，未计提资产减值损失。但由于船舶资产账面价值重大，船舶资产减值对财务报表的影响较大，同时船舶减值测试存在较多的重要判断和估计，我们将船舶资产减值识别为关键审计事项。

2、审计应对

我们对船舶减值实施的相关程序主要包括：

(1) 了解和测试与固定资产减值相关的内部控制设计及执行的有效性。

(2) 复核管理层编制的资产运行状况报告，与报告期相关资产来源、购入时间及其价值、实现的收入等对照，评估船舶运行状况是否正常；复核管理层编制的市场分析、业绩及前景评估资料，评价相关依据及前景的假设是否合理。

(3) 选取样本检查船舶历史运行状况，并实地检查船舶的运行情况。

四、其他信息

兴通股份公司管理层（以下简称管理层）对其他信息负责。其他信息包括兴通股份公司 2025 年度报告中涵盖的信息，但不包括财务报表和我们的审计报告。

我们对财务报表发表的审计意见不涵盖其他信息，我们也不对其他信息发表任何形式的鉴证结论。

结合我们对财务报表的审计，我们的责任是阅读其他信息，在此过程中，考虑其他信息是否与财务报表或我们在审计过程中了解到的情况存在重大不一致或者似乎存在重大错报。

基于我们已执行的工作，如果我们确定其他信息存在重大错报，我们应当报告该事实。在这方面，我们无任何事项需要报告。

五、管理层和治理层对财务报表的责任

兴通股份公司管理层（以下简称管理层）负责按照企业会计准则的规定编制财务报表，使其实现公允反映，并设计、执行和维护必要的内部控制，以使财务报表不存在由于舞弊或错误导致的重大错报。

在编制财务报表时，管理层负责评估兴通股份公司的持续经营能力，披露与持续经营相关的事项（如适用），并运用持续经营假设，除非管理层计划清算兴通股份公司、终止运营或别无其他现实的选择。

治理层负责监督兴通股份公司的财务报告过程。

六、注册会计师对财务报表审计的责任

我们的目标是对财务报表整体是否不存在由于舞弊或错误导致的重大错报获取合理保证，并出具包含审计意见的审计报告。合理保证是高水平的保证，但并不能保证按照审计准则执行的审计在某一重大错报存在时总能发现。错报可能由于舞弊或错误导致，如果合理预期错报单独或汇总起来可能影响财务报表使用者依据财务报表作出的经济决策，则通常认为错报是重大的。

在按照审计准则执行审计工作的过程中，我们运用职业判断，并保持职业怀疑。同时，我们也执行以下工作：

(1) 识别和评估由于舞弊或错误导致的财务报表重大错报风险，设计和实施审计程序以应对这些风险，并获取充分、适当的审计证据，作为发表审计意见的基础。由于舞弊可能涉及串通、伪造、故意遗漏、虚假陈述或凌驾于内部控制之上，未能发现由于舞弊导致的重大错报的风险高于未能发现由于错误导致的重大错报的风险。

(2) 了解与审计相关的内部控制，以设计恰当的审计程序。

(3) 评价管理层选用会计政策的恰当性和作出会计估计及相关披露的合理性。

(4) 对管理层使用持续经营假设的恰当性得出结论。同时，根据获取的审计证据，就可能导致对兴通股份公司持续经营能力产生重大疑虑的事项或情况是否存在重大不确定性得出结论。如果我们得出结论认为存在重大不确定性，审计准则要求我们在审计报告中提请报表使用者注意财务报表中的相关披露；如果披露不充分，我们应当发表非无保留意见。我们的结论基于截至审计报告日可获得的信息。然而，未来的事项或情况可能导致兴通股份公司不能持续经营。

(5) 评价财务报表的总体列报、结构和内容，并评价财务报表是否公允反映相关交易和事项。

(6) 就兴通股份公司中实体或业务活动的财务信息获取充分、适当的审计证据，以对财务报表发表审计意见。我们负责指导、监督和执行集团审计，并对审计意见承担全部责任。

我们与治理层就计划的审计范围、时间安排和重大审计发现等事项进行沟通，包括沟通我们在审计中识别出的值得关注的内部控制缺陷。

我们还就已遵守与独立性相关的职业道德要求向治理层提供声明，并与治理层沟通可能被合理认为影响我们独立性的所有关系和其他事项，以及相关的防范措施（如适用）。

从与治理层沟通过的事项中，我们确定哪些事项对本期财务报表审计最为重要，因而构成关键审计事项。我们在审计报告中描述这些事项，除非法律法规禁止公开披露这些事项，或在极少数情形下，如果合理预期在审计报告中沟通某事项造成的负面后果超过在公众利益方面产生的益处，我们确定不应在审计报告中沟通该事项。

容诚会计师事务所
(特殊普通合伙)

中国注册会计师：李仕谦（项目合伙人）

中国注册会计师：杨吻玉

中国·北京

中国注册会计师：韩嘉欣

2026 年 4 月 21 日

二、财务报表

合并资产负债表

2025年12月31日

编制单位：兴通海运股份有限公司

单位：元 币种：人民币

项目	附注	2025年12月31日	2024年12月31日
流动资产：			
货币资金	七、1	656,514,867.29	442,533,988.78
结算备付金			
拆出资金			
交易性金融资产	七、2	181,429,040.56	1,963,980.91
衍生金融资产			
应收票据	七、4	5,807,751.51	7,696,528.89
应收账款	七、5	146,167,910.00	105,725,271.42
应收款项融资	七、7	12,061,848.06	2,925,494.47
预付款项	七、8	7,506,215.75	4,081,980.30
应收保费			
应收分保账款			
应收分保合同准备金			
其他应收款	七、9	18,410,810.70	21,727,491.95
其中：应收利息			
应收股利			
买入返售金融资产			
存货	七、10	70,224,213.79	48,720,810.05
其中：数据资源			
合同资产			
持有待售资产			
一年内到期的非流动资产	七、12		11,018,983.25
其他流动资产	七、13	63,404,493.47	6,536,517.70
流动资产合计		1,161,527,151.13	652,931,047.72
非流动资产：			
发放贷款和垫款			
债权投资			
其他债权投资			
长期应收款			
长期股权投资	七、17	70,780,871.68	71,883,493.17
其他权益工具投资			
其他非流动金融资产			
投资性房地产			
固定资产	七、21	3,630,889,082.09	2,996,240,313.16
在建工程	七、22	576,012,318.43	448,964,414.08
生产性生物资产			
油气资产			
使用权资产	七、25	14,109,801.99	1,566,373.43
无形资产	七、26	15,816,688.18	16,816,937.99
其中：数据资源		175,450.36	196,934.08
开发支出			

其中：数据资源			
商誉	七、27	32,000,119.54	32,000,119.54
长期待摊费用	七、28	60,102,093.05	33,144,094.41
递延所得税资产	七、29	8,515,763.80	4,996,129.25
其他非流动资产	七、30	93,644,818.47	101,899,560.67
非流动资产合计		4,501,871,557.23	3,707,511,435.70
资产总计		5,663,398,708.36	4,360,442,483.42
流动负债：			
短期借款	七、32	28,017,166.74	112,319,409.70
向中央银行借款			
拆入资金			
交易性金融负债	七、33	705,010.04	
衍生金融负债			
应付票据			
应付账款	七、36	356,691,060.38	165,540,320.22
预收款项			
合同负债	七、38	28,942,665.06	5,273,035.62
卖出回购金融资产款			
吸收存款及同业存放			
代理买卖证券款			
代理承销证券款			
应付职工薪酬	七、39	26,792,244.56	23,969,252.04
应交税费	七、40	29,926,200.11	44,200,217.02
其他应付款	七、41	1,744,858.83	2,064,777.60
其中：应付利息			
应付股利			
应付手续费及佣金			
应付分保账款			
持有待售负债			
一年内到期的非流动负债	七、43	348,946,319.73	325,553,307.23
其他流动负债	七、44	49,307,240.26	13,293.58
流动负债合计		871,072,765.71	678,933,613.01
非流动负债：			
保险合同准备金			
长期借款	七、45	1,016,075,685.16	831,633,560.10
应付债券			
其中：优先股			
永续债			
租赁负债	七、47	11,775,382.05	515,024.85
长期应付款			
长期应付职工薪酬			
预计负债			
递延收益			
递延所得税负债	七、29	14,428,588.77	16,342,897.12
其他非流动负债	七、52	49,553,040.00	50,678,220.00
非流动负债合计		1,091,832,695.98	899,169,702.07
负债合计		1,962,905,461.69	1,578,103,315.08
所有者权益（或股东权益）：			

实收资本（或股本）	七、53	325,000,000.00	280,000,000.00
其他权益工具			
其中：优先股			
永续债			
资本公积	七、55	1,821,322,170.84	1,226,747,469.89
减：库存股	七、56		4,224,835.03
其他综合收益	七、57	-20,211,957.16	7,741,207.07
专项储备	七、58		
盈余公积	七、59	112,219,787.69	95,140,232.48
一般风险准备			
未分配利润	七、60	1,138,163,346.07	941,200,023.51
归属于母公司所有者权益（或股东权益）合计		3,376,493,347.44	2,546,604,097.92
少数股东权益		323,999,899.23	235,735,070.42
所有者权益（或股东权益）合计		3,700,493,246.67	2,782,339,168.34
负债和所有者权益（或股东权益）总计		5,663,398,708.36	4,360,442,483.42

公司负责人：陈其龙

主管会计工作负责人：黄木生

会计机构负责人：黄木生

母公司资产负债表

2025年12月31日

编制单位：兴通海运股份有限公司

单位：元 币种：人民币

项目	附注	2025年12月31日	2024年12月31日
流动资产：			
货币资金		253,129,062.15	161,850,122.19
交易性金融资产		181,429,040.56	
衍生金融资产			
应收票据		5,807,751.51	7,696,528.89
应收账款	十九、1	127,799,804.08	95,956,339.26
应收款项融资		12,061,848.06	2,925,494.47
预付款项		1,245,978.14	1,841,398.58
其他应收款	十九、2	195,329,949.22	177,244,602.10
其中：应收利息			
应收股利			
存货		22,295,865.81	23,370,624.94
其中：数据资源			
合同资产			
持有待售资产			
一年内到期的非流动资产			11,018,983.25
其他流动资产		42,956,218.10	3,080,113.45
流动资产合计		842,055,517.63	484,984,207.13
非流动资产：			
债权投资			
其他债权投资			
长期应收款			
长期股权投资	十九、3	1,371,225,614.06	1,214,443,435.55

其他权益工具投资			
其他非流动金融资产			
投资性房地产			
固定资产		1,490,124,867.65	1,459,258,136.26
在建工程			4,422,705.92
生产性生物资产			
油气资产			
使用权资产		342,615,591.40	365,343,025.48
无形资产		2,083,354.96	2,283,604.73
其中：数据资源		175,450.36	196,934.08
开发支出			
其中：数据资源			
商誉			
长期待摊费用		33,366,327.31	18,999,390.40
递延所得税资产		8,812,131.82	4,940,811.59
其他非流动资产		6,883,547.56	30,444,184.36
非流动资产合计		3,255,111,434.76	3,100,135,294.29
资产总计		4,097,166,952.39	3,585,119,501.42
流动负债：			
短期借款			92,302,187.52
交易性金融负债			
衍生金融负债			
应付票据			
应付账款		51,470,012.80	43,899,789.03
预收款项			
合同负债		3,984,714.58	147,706.42
应付职工薪酬		23,792,103.29	20,984,669.27
应交税费		26,291,765.35	28,965,348.31
其他应付款		226,199.34	187,483.38
其中：应付利息			
应付股利			
持有待售负债			
一年内到期的非流动负债		196,686,930.17	217,492,354.22
其他流动负债			13,293.58
流动负债合计		302,451,725.53	403,992,831.73
非流动负债：			
长期借款		333,268,900.00	462,318,300.00
应付债券			
其中：优先股			
永续债			
租赁负债		350,033,599.49	366,272,538.82
长期应付款			
长期应付职工薪酬			
预计负债			
递延收益			
递延所得税负债			
其他非流动负债			
非流动负债合计		683,302,499.49	828,590,838.82

负债合计		985,754,225.02	1,232,583,670.55
所有者权益（或股东权益）：			
实收资本（或股本）		325,000,000.00	280,000,000.00
其他权益工具			
其中：优先股			
永续债			
资本公积		1,821,549,979.27	1,226,747,469.89
减：库存股			4,224,835.03
其他综合收益			
专项储备			
盈余公积		112,219,787.69	95,140,232.48
未分配利润		852,642,960.41	754,872,963.53
所有者权益（或股东权益）合计		3,111,412,727.37	2,352,535,830.87
负债和所有者权益（或股东权益）总计		4,097,166,952.39	3,585,119,501.42

公司负责人：陈其龙

主管会计工作负责人：黄木生

会计机构负责人：黄木生

合并利润表

2025年1—12月

单位：元 币种：人民币

项目	附注	2025年度	2024年度
一、营业总收入		1,628,422,794.68	1,514,738,411.33
其中：营业收入	七、61	1,628,422,794.68	1,514,738,411.33
利息收入			
已赚保费			
手续费及佣金收入			
二、营业总成本		1,291,314,259.99	1,086,011,185.80
其中：营业成本	七、61	1,160,606,075.04	969,424,081.88
利息支出			
手续费及佣金支出			
退保金			
赔付支出净额			
提取保险责任准备金净额			
保单红利支出			
分保费用			
税金及附加	七、62	7,014,685.74	6,179,041.74
销售费用	七、63	19,622,626.19	16,927,877.98
管理费用	七、64	65,963,832.12	63,843,170.64
研发费用	七、65	1,114,578.33	1,281,886.81
财务费用	七、66	36,992,462.57	28,355,126.75
其中：利息费用		38,809,918.33	40,612,385.18
利息收入		7,070,622.06	6,560,216.12
加：其他收益	七、67	3,994,032.72	2,916,591.56
投资收益（损失以“－”号填列）	七、68	10,358,208.64	5,473,174.19
其中：对联营企业和合营企业的投资收益		3,397,378.51	3,605,025.98

以摊余成本计量的金融资产终止确认收益			
汇兑收益（损失以“-”号填列）			
净敞口套期收益（损失以“-”号填列）			
公允价值变动收益（损失以“-”号填列）	七、70	955,720.12	3,719,831.77
信用减值损失（损失以“-”号填列）	七、71	-1,964,795.19	647,890.84
资产减值损失（损失以“-”号填列）			
资产处置收益（损失以“-”号填列）	七、73	-2,114,533.69	10,878,034.26
三、营业利润（亏损以“-”号填列）		348,337,167.29	452,362,748.15
加：营业外收入	七、74	318,591.86	60,938.50
减：营业外支出	七、75	6,654,960.46	2,402,244.21
四、利润总额（亏损总额以“-”号填列）		342,000,798.69	450,021,442.44
减：所得税费用	七、76	67,081,949.83	93,364,727.93
五、净利润（净亏损以“-”号填列）		274,918,848.86	356,656,714.51
（一）按经营持续性分类			
1.持续经营净利润（净亏损以“-”号填列）		274,918,848.86	356,656,714.51
2.终止经营净利润（净亏损以“-”号填列）			
（二）按所有权归属分类			
1.归属于母公司股东的净利润（净亏损以“-”号填列）		269,988,877.77	350,416,337.39
2.少数股东损益（净亏损以“-”号填列）		4,929,971.09	6,240,377.12
六、其他综合收益的税后净额		-28,691,490.20	11,883,011.98
（一）归属母公司所有者的其他综合收益的税后净额			
1.不能重分类进损益的其他综合收益			
（1）重新计量设定受益计划变动额			
（2）权益法下不能转损益的其他综合收益			
（3）其他权益工具投资公允价值变动			
（4）企业自身信用风险公允价值变动			
2.将重分类进损益的其他综合收益		-27,953,164.23	11,872,845.88
（1）权益法下可转损益的其他综合收益			
（2）其他债权投资公允价值变动			

(3) 金融资产重分类计入其他综合收益的金额			
(4) 其他债权投资信用减值准备			
(5) 现金流量套期储备			
(6) 外币财务报表折算差额	七、57	-27,953,164.23	11,872,845.88
(7) 其他			
(二) 归属于少数股东的其他综合收益的税后净额		-738,325.97	10,166.10
七、综合收益总额		246,227,358.66	368,539,726.49
(一) 归属于母公司所有者的综合收益总额		242,035,713.54	362,289,183.27
(二) 归属于少数股东的综合收益总额		4,191,645.12	6,250,543.22
八、每股收益：			
(一) 基本每股收益(元/股)		0.88	1.25
(二) 稀释每股收益(元/股)		0.88	1.25

本期发生同一控制下企业合并的，被合并方在合并前实现的净利润为：0元，上期被合并方实现的净利润为：0元。

公司负责人：陈其龙

主管会计工作负责人：黄木生

会计机构负责人：黄木生

母公司利润表

2025年1—12月

单位：元 币种：人民币

项目	附注	2025年度	2024年度
一、营业收入	十九、4	938,623,585.53	890,172,344.75
减：营业成本	十九、4	620,088,020.37	523,618,566.93
税金及附加		5,042,271.12	4,047,216.76
销售费用		8,963,175.34	7,792,773.77
管理费用		53,119,845.74	47,712,066.47
研发费用		1,114,578.33	1,281,886.81
财务费用		30,437,115.83	32,496,465.81
其中：利息费用		33,719,011.36	35,429,390.38
利息收入		3,880,584.09	3,295,029.86
加：其他收益		1,777,439.88	1,687,574.84
投资收益（损失以“－”号填列）	十九、5	6,389,512.28	4,429,143.95
其中：对联营企业和合营企业的投资收益		3,397,378.51	3,605,025.98
以摊余成本计量的金融资产终止确认收益			
净敞口套期收益（损失以“－”号填列）			
公允价值变动收益（损失以“－”号填列）		2,033,338.79	24,480.68
信用减值损失（损失以“－”号填列）		-1,417,440.67	490,865.48
资产减值损失（损失以“－”号填列）			
资产处置收益（损失以“－”号填列）		77,079.12	10,878,034.26

号填列)			
二、营业利润(亏损以“—”号填列)		228,718,508.20	290,733,467.41
加: 营业外收入			
减: 营业外支出		1,761,451.65	2,004,063.33
三、利润总额(亏损总额以“—”号填列)		226,957,056.55	288,729,404.08
减: 所得税费用		56,161,504.46	71,638,941.84
四、净利润(净亏损以“—”号填列)		170,795,552.09	217,090,462.24
(一)持续经营净利润(净亏损以“—”号填列)		170,795,552.09	217,090,462.24
(二)终止经营净利润(净亏损以“—”号填列)			
五、其他综合收益的税后净额			
(一)不能重分类进损益的其他综合收益			
1.重新计量设定受益计划变动额			
2.权益法下不能转损益的其他综合收益			
3.其他权益工具投资公允价值变动			
4.企业自身信用风险公允价值变动			
(二)将重分类进损益的其他综合收益			
1.权益法下可转损益的其他综合收益			
2.其他债权投资公允价值变动			
3.金融资产重分类计入其他综合收益的金额			
4.其他债权投资信用减值准备			
5.现金流量套期储备			
6.外币财务报表折算差额			
7.其他			
六、综合收益总额		170,795,552.09	217,090,462.24
七、每股收益:			
(一)基本每股收益(元/股)			
(二)稀释每股收益(元/股)			

公司负责人: 陈其龙

主管会计工作负责人: 黄木生

会计机构负责人: 黄木生

合并现金流量表

2025 年 1—12 月

单位: 元 币种: 人民币

项目	附注	2025年度	2024年度
一、经营活动产生的现金流量:			
销售商品、提供劳务收到的现金		1,679,138,163.58	1,597,324,067.72
客户存款和同业存放款项净增加额			
向中央银行借款净增加额			
向其他金融机构拆入资金净增加额			

收到原保险合同保费取得的现金			
收到再保业务现金净额			
保户储金及投资款净增加额			
收取利息、手续费及佣金的现金			
拆入资金净增加额			
回购业务资金净增加额			
代理买卖证券收到的现金净额			
收到的税费返还		4,843,157.57	1,139,179.85
收到其他与经营活动有关的现金	七、78	108,852,191.36	96,822,906.64
经营活动现金流入小计		1,792,833,512.51	1,695,286,154.21
购买商品、接受劳务支付的现金		725,537,894.08	624,817,578.25
客户贷款及垫款净增加额			
存放中央银行和同业款项净增加额			
支付原保险合同赔付款项的现金			
拆出资金净增加额			
支付利息、手续费及佣金的现金			
支付保单红利的现金			
支付给职工及为职工支付的现金		299,493,772.44	271,072,118.50
支付的各项税费		130,566,033.56	124,022,224.32
支付其他与经营活动有关的现金	七、78	133,457,946.71	117,712,912.26
经营活动现金流出小计		1,289,055,646.79	1,137,624,833.33
经营活动产生的现金流量净额		503,777,865.72	557,661,320.88
二、投资活动产生的现金流量：			
收回投资收到的现金	七、78	3,033,723,729.45	1,100,590,518.01
取得投资收益收到的现金		4,500,000.00	3,000,000.00
处置固定资产、无形资产和其他长期资产收回的现金净额		37,140,106.02	13,555,494.83
处置子公司及其他营业单位收到的现金净额			
收到其他与投资活动有关的现金	七、78		14,719,911.50
投资活动现金流入小计		3,075,363,835.47	1,131,865,924.34
购建固定资产、无形资产和其他长期资产支付的现金	七、78	793,911,975.51	703,085,648.56
投资支付的现金	七、78	3,258,000,000.00	1,096,553,400.00
质押贷款净增加额			
取得子公司及其他营业单位支付的现金净额		17,612,464.74	
支付其他与投资活动有关的现金	七、78	51,893,598.79	
投资活动现金流出小计		4,121,418,039.04	1,799,639,048.56
投资活动产生的现金流量净额		-1,046,054,203.57	-667,773,124.22
三、筹资活动产生的现金流量：			
吸收投资收到的现金		698,576,000.00	
其中：子公司吸收少数股东投资收到的现金		62,230,000.00	
取得借款收到的现金		901,963,768.82	693,037,869.55
收到其他与筹资活动有关的现金	七、78	1,992,600.00	29,003,200.74
筹资活动现金流入小计		1,602,532,368.82	722,041,070.29
偿还债务支付的现金		780,562,641.28	488,519,600.89
分配股利、利润或偿付利息支付的		97,735,207.19	84,313,080.03

现金			
其中：子公司支付给少数股东的股利、利润			
支付其他与筹资活动有关的现金	七、78	7,036,923.78	21,587,869.42
筹资活动现金流出小计		885,334,772.25	594,420,550.34
筹资活动产生的现金流量净额		717,197,596.57	127,620,519.95
四、汇率变动对现金及现金等价物的影响		4,590,139.02	6,265,244.99
五、现金及现金等价物净增加额		179,511,397.74	23,773,961.60
加：期初现金及现金等价物余额		430,803,488.78	407,029,527.18
六、期末现金及现金等价物余额		610,314,886.52	430,803,488.78

公司负责人：陈其龙

主管会计工作负责人：黄木生

会计机构负责人：黄木生

母公司现金流量表

2025年1—12月

单位：元 币种：人民币

项目	附注	2025年度	2024年度
一、经营活动产生的现金流量：			
销售商品、提供劳务收到的现金		980,222,256.44	983,366,002.05
收到的税费返还			
收到其他与经营活动有关的现金		343,912,888.45	380,471,777.39
经营活动现金流入小计		1,324,135,144.89	1,363,837,779.44
购买商品、接受劳务支付的现金		302,881,866.82	301,080,748.01
支付给职工及为职工支付的现金		230,834,307.48	205,796,634.55
支付的各项税费		104,727,883.27	103,056,252.67
支付其他与经营活动有关的现金		380,818,923.99	410,514,381.14
经营活动现金流出小计		1,019,262,981.56	1,020,448,016.37
经营活动产生的现金流量净额		304,872,163.33	343,389,763.07
二、投资活动产生的现金流量：			
收回投资收到的现金		2,479,580,019.26	788,772,695.68
取得投资收益收到的现金		4,500,000.00	3,000,000.00
处置固定资产、无形资产和其他长期资产收回的现金净额		121,619.47	13,555,494.83
处置子公司及其他营业单位收到的现金净额			
收到其他与投资活动有关的现金		1,119,254.44	16,008,142.60
投资活动现金流入小计		2,485,320,893.17	821,336,333.11
购建固定资产、无形资产和其他长期资产支付的现金		154,704,615.00	175,034,606.99
投资支付的现金		2,864,987,800.00	1,019,623,400.00
取得子公司及其他营业单位支付的现金净额			
支付其他与投资活动有关的现金			
投资活动现金流出小计		3,019,692,415.00	1,194,658,006.99
投资活动产生的现金流量净额		-534,371,521.83	-373,321,673.88
三、筹资活动产生的现金流量：			
吸收投资收到的现金		636,346,000.00	
取得借款收到的现金		315,500,000.00	467,233,825.77
收到其他与筹资活动有关的现金		1,992,600.00	29,003,200.74

筹资活动现金流入小计		953,838,600.00	496,237,026.51
偿还债务支付的现金		557,734,381.08	395,699,217.64
分配股利、利润或偿付利息支付的现金		78,631,718.28	67,423,492.78
支付其他与筹资活动有关的现金		31,163,682.95	35,916,044.74
筹资活动现金流出小计		667,529,782.31	499,038,755.16
筹资活动产生的现金流量净额		286,308,817.69	-2,801,728.65
四、汇率变动对现金及现金等价物的影响			178,619.45
五、现金及现金等价物净增加额		56,809,459.19	-32,555,020.01
加：期初现金及现金等价物余额		150,119,622.19	182,674,642.20
六、期末现金及现金等价物余额		206,929,081.38	150,119,622.19

公司负责人：陈其龙

主管会计工作负责人：黄木生

会计机构负责人：黄木生

合并所有者权益变动表
2025年1—12月

单位：元 币种：人民币

项目	2025年度														
	归属于母公司所有者权益												少数股东权益	所有者权益合计	
	实收资本(或股本)	其他权益工具			资本公积	减：库存股	其他综合收益	专项储备	盈余公积	一般风险准备	未分配利润	其他			小计
	优先股	永续债	其他												
一、上年年末余额	280,000,000.00				1,226,747,469.89	4,224,835.03	7,741,207.07		95,140,232.48		941,200,023.51		2,546,604,097.92	235,735,070.42	2,782,339,168.34
加：会计政策变更															
前期差错更正															
其他															
二、本年期初余额	280,000,000.00				1,226,747,469.89	4,224,835.03	7,741,207.07		95,140,232.48		941,200,023.51		2,546,604,097.92	235,735,070.42	2,782,339,168.34
三、本期增减变动金额（减少以“－”号填列）	45,000,000.00				594,574,700.95	-4,224,835.03	-27,953,164.23		17,079,555.21		196,963,322.56		829,889,249.52	88,264,828.81	918,154,078.33
（一）综合收益总额							-27,953,164.23				269,988,877.77		242,035,713.54	4,191,645.12	246,227,358.66
（二）所有者投入和减少资本	45,000,000.00				594,574,700.95	-4,224,835.03							643,799,535.98	62,230,000.00	706,029,535.98
1. 所有者投入的普通股	45,000,000.00				587,767,998.06								632,767,998.06	62,230,000.00	694,997,998.06
2. 其他权益工具持有者投入资本															
3. 股份支付计入所有者权益的金额					9,038,937.92								9,038,937.92		9,038,937.92
4. 其他					-2,232,235.03	-4,224,835.03							1,992,600.00		1,992,600.00
（三）利润分配									17,079,555.21		-73,025,555.21		-55,946,000.00		-55,946,000.00
1. 提取盈余公积									17,079,555.21		-17,079,555.21				
2. 提取一般风险准															

兴通海运股份有限公司2025年年度报告

备															
3. 对所有者（或股东）的分配															
4. 其他															
（四）所有者权益内部结转															
1. 资本公积转增资本（或股本）															
2. 盈余公积转增资本（或股本）															
3. 盈余公积弥补亏损															
4. 设定受益计划变动额结转留存收益															
5. 其他综合收益结转留存收益															
6. 其他															
（五）专项储备															
1. 本期提取															
2. 本期使用															
（六）其他															
四、本期期末余额	325,000,000.00				1,821,322,170.84		-20,211,957.16		112,219,787.69		1,138,163,346.07		3,376,493,347.44	323,999,899.23	3,700,493,246.67

项目	2024 年度														
	归属于母公司所有者权益													少数股东权益	所有者权益合计
	实收资本（或股本）	其他权益工具			资本公积	减：库存股	其他综合收益	专项储备	盈余公积	一般风险准备	未分配利润	其他	小计		
	优先股	永续债	其他												
一、上年年末余额	280,000,000.00				1,251,977,896.55	48,373,568.01	-4,131,638.81		73,431,186.26		653,881,861.38		2,206,785,737.37	229,484,527.20	2,436,270,264.57

兴通海运股份有限公司2025年年度报告

加：会计政策变更													
前期差错更正													
其他													
二、本年期初余额	280,000,000.00			1,251,977,896.55	48,373,568.01	-4,131,638.81		73,431,186.26		653,881,861.38	2,206,785,737.37	229,484,527.20	2,436,270,264.57
三、本期增减变动金额（减少以“-”号填列）				-25,230,426.66	-44,148,732.98	11,872,845.88		21,709,046.22		287,318,162.13	339,818,360.55	6,250,543.22	346,068,903.77
（一）综合收益总额						11,872,845.88				350,416,337.39	362,289,183.27	6,250,543.22	368,539,726.49
（二）所有者投入和减少资本				-25,230,426.66	-44,148,732.98						18,918,306.32		18,918,306.32
1.所有者投入的普通股													
2.其他权益工具持有者投入资本													
3.股份支付计入所有者权益的金额				7,231,150.32							7,231,150.32		7,231,150.32
4.其他				-32,461,576.98	-44,148,732.98						11,687,156.00		11,687,156.00
（三）利润分配								21,709,046.22		-63,098,175.26	-41,389,129.04		-41,389,129.04
1.提取盈余公积								21,709,046.22		-21,709,046.22			
2.提取一般风险准备													
3.对所有者(或股东)的分配										-41,389,129.04	-41,389,129.04		-41,389,129.04
4.其他													
（四）所有者权益内部结转													
1.资本公积转增资本(或股本)													
2.盈余公积转增资本(或股本)													
3.盈余公积弥补亏损													
4.设定受益计划变动													

兴通海运股份有限公司2025年年度报告

额结转留存收益															
5.其他综合收益结转留存收益															
6. 其他															
（五）专项储备															
1. 本期提取								15,784,457.15				15,784,457.15		15,784,457.15	
2. 本期使用								-15,784,457.15				-15,784,457.15		-15,784,457.15	
（六）其他															
四、本期期末余额	280,000,000.00				1,226,747,469.89	4,224,835.03	7,741,207.07		95,140,232.48		941,200,023.51		2,546,604,097.92	235,735,070.42	2,782,339,168.34

公司负责人：陈其龙

主管会计工作负责人：黄木生

会计机构负责人：黄木生

母公司所有者权益变动表
2025年1—12月

单位：元 币种：人民币

项目	2025年度										
	实收资本 (或股本)	其他权益工具			资本公积	减：库存股	其他综合 收益	专项储备	盈余公积	未分配利 润	所有者权 益合计
		优先股	永续债	其他							
一、上年年末余额	280,000,000.00				1,226,747,469.89	4,224,835.03			95,140,232.48	754,872,963.53	2,352,535,830.87
加：会计政策变更											
前期差错更正											
其他											
二、本年期初余额	280,000,000.00				1,226,747,469.89	4,224,835.03			95,140,232.48	754,872,963.53	2,352,535,830.87
三、本期增减变动金额（减少以“－”号填列）	45,000,000.00				594,802,509.38	-4,224,835.03			17,079,555.21	97,769,996.88	758,876,896.50
（一）综合收益总额										170,795,552.09	170,795,552.09
（二）所有者投入和减少资本	45,000,000.00				594,802,509.38	-4,224,835.03					644,027,344.41
1. 所有者投入的普通股	45,000,000.00				587,986,606.49						632,986,606.49
2. 其他权益工具持有者投入											

兴通海运股份有限公司2025年年度报告

资本											
3. 股份支付计入所有者权益的金额					9,048,137.92						9,048,137.92
4. 其他					-2,232,235.03	-4,224,835.03					1,992,600.00
(三) 利润分配									17,079,555.21	-73,025,555.21	-55,946,000.00
1. 提取盈余公积									17,079,555.21	-17,079,555.21	
2. 对所有者(或股东)的分配										-55,946,000.00	-55,946,000.00
3. 其他											
(四) 所有者权益内部结转											
1. 资本公积转增资本(或股本)											
2. 盈余公积转增资本(或股本)											
3. 盈余公积弥补亏损											
4. 设定受益计划变动额结转留存收益											
5. 其他综合收益结转留存收益											
6. 其他											
(五) 专项储备											
1. 本期提取									13,355,672.95		13,355,672.95
2. 本期使用									-13,355,672.95		-13,355,672.95
(六) 其他											
四、本期期末余额	325,000,000.00				1,821,549,979.27				112,219,787.69	852,642,960.41	3,111,412,727.37

项目	2024 年度										
	实收资本(或股本)	其他权益工具			资本公积	减: 库存股	其他综合收益	专项储备	盈余公积	未分配利润	所有者权益合计
		优先股	永续债	其他							
一、上年年末余额	280,000,00				1,251,977,	48,373,568			73,431,18	600,880,6	2,157,916,

兴通海运股份有限公司2025年年度报告

	0.00				896.55	.01			6.26	76.55	191.35
加：会计政策变更											
前期差错更正											
其他											
二、本年期初余额	280,000.00 0.00				1,251,977, 896.55	48,373,568 .01			73,431,18 6.26	600,880,6 76.55	2,157,916, 191.35
三、本期增减变动金额（减少以“-”号填列）					-25,230,42 6.66	-44,148,73 2.98			21,709,04 6.22	153,992,2 86.98	194,619,63 9.52
（一）综合收益总额										217,090,4 62.24	217,090,46 2.24
（二）所有者投入和减少资本					-25,230,42 6.66	-44,148,73 2.98					18,918,306 .32
1. 所有者投入的普通股											
2. 其他权益工具持有者投入资本											
3. 股份支付计入所有者权益的金额					7,231,150. 32						7,231,150. 32
4. 其他					-32,461,57 6.98	-44,148,73 2.98					11,687,156 .00
（三）利润分配									21,709,04 6.22	-63,098,17 5.26	-41,389,12 9.04
1. 提取盈余公积									21,709,04 6.22	-21,709,04 6.22	
2. 对所有者（或股东）的分配										-41,389,12 9.04	-41,389,12 9.04
3. 其他											
（四）所有者权益内部结转											
1. 资本公积转增资本（或股本）											
2. 盈余公积转增资本（或股本）											
3. 盈余公积弥补亏损											
4. 设定受益计划变动额结转留存收益											
5. 其他综合收益结转留存收益											

兴通海运股份有限公司2025年年度报告

6. 其他											
(五) 专项储备											
1. 本期提取								12,664,457.15			12,664,457.15
2. 本期使用								-12,664,457.15			-12,664,457.15
(六) 其他											
四、本期期末余额	280,000,000.00				1,226,747,469.89	4,224,835.03			95,140,232.48	754,872,963.53	2,352,535,830.87

公司负责人：陈其龙

主管会计工作负责人：黄木生

会计机构负责人：黄木生

三、公司基本情况

1、公司概况

适用 不适用

兴通海运股份有限公司（以下简称本公司或公司）成立于 1997 年 12 月 18 日，前身为泉州市泉港兴通船务有限公司，于 2020 年 1 月 18 日整体变更为股份有限公司，统一社会信用代码为 91350505705245753B，经营地址福建省泉州市泉港区驿峰东路 295 号兴通海运大厦 8-9 楼，法定代表人陈其龙。

经中国证券监督管理委员会证监许可（2022）303 号文核准，本公司向社会公众首次公开发行人民币普通股 5,000 万股，并于 2022 年 3 月 24 日在上海证券交易所挂牌交易，股票代码：603209。2023 年 5 月 16 日，经公司 2022 年年度股东大会审议通过向全体股东以资本公积转增股本，每 10 股转增 4 股，公司总股本 200,000,000 股，本次送转股后，公司的总股本为 280,000,000 股。经中国证券监督管理委员会证监许可（2024）926 号文件核准，本公司向特定对象发行人民币普通股 4,500 万股，公司总股本由 280,000,000 股增加至 325,000,000 股。

本公司主要的经营活动为水路危险货物运输；国内船舶管理业务；国际客船、散装液体危险品船运输；国内货物运输代理；国际船舶管理业务；船舶租赁业务。

财务报表批准报出日：本财务报表业经本公司董事会于 2026 年 4 月 21 日决议批准报出。

四、财务报表的编制基础

1、编制基础

本公司财务报表以持续经营为编制基础，根据实际发生的交易和事项，按照企业会计准则及其应用指南和准则解释的规定进行确认和计量，在此基础上编制财务报表。此外，本公司还按照中国证监会《公开发行证券的公司信息披露编报规则第 15 号——财务报告的一般规定（2023 年修订）》披露有关财务信息。

2、持续经营

适用 不适用

本公司对自报告期末起 12 个月的持续经营能力进行了评估，未发现影响本公司持续经营能力的事项，本公司以持续经营为基础编制财务报表是合理的。

五、重要会计政策及会计估计

具体会计政策和会计估计提示：

适用 不适用

本公司下列重要会计政策、会计估计根据企业会计准则制定。未提及的业务按企业会计准则中相关会计政策执行。

1、遵循企业会计准则的声明

本公司所编制的财务报表符合企业会计准则的要求，真实、完整地反映了公司的财务状况、经营成果、股东权益变动和现金流量等有关信息。

2、会计期间

本公司会计年度自公历1月1日起至12月31日止。

3、营业周期

适用 不适用

本公司正常营业周期为一年。

4、记账本位币

本公司的记账本位币为人民币，境外子公司按经营所处的主要经济环境中的货币为记账本位币。

5、重要性标准确定方法和选择依据

适用 不适用

项目	重要性标准
重要的单项计提坏账准备的应收款项	500万人民币
重要的在建工程	1,000万人民币
重要的投资活动现金流量	单项现金流量金额占集团总资产 $\geq 5\%$
重要的非全资子公司	非全资子公司资产总额、营业收入或利润总额(或亏损额绝对值)之一占集团合并财务报表相应项目 $\geq 10\%$
重要的合营企业或联营企业	来自合营或联营企业的投资收益(或亏损额绝对值)占集团合并财务报表归属于母公司净利润 $\geq 10\%$

6、同一控制下和非同一控制下企业合并的会计处理方法

适用 不适用

(1) 同一控制下的企业合并

本公司在企业合并中取得的资产和负债，在合并日按取得被合并方在最终控制方合并财务报表中的账面价值计量。其中，对于被合并方与本公司在企业合并前采用的会计政策和会计期间不同的，基于重要性原则统一会计政策和会计期间，即按照本公司的会计政策和会计期间对被合并方资产、负债的账面价值进行调整。本公司在企业合并中取得的净资产账面价值与所支付对价的账面价值之间存在差额的，首先调整资本公积（资本溢价或股本溢价），资本公积（资本溢价或股本溢价）的余额不足冲减的，依次冲减盈余公积和未分配利润。

通过分步交易实现同一控制下企业合并的会计处理方法见附注五、7（5）。

(2) 非同一控制下的企业合并

本公司在企业合并中取得的被购买方各项可辨认资产和负债，在购买日按其公允价值计量。其中，对于被购买方与本公司在企业合并前采用的会计政策和会计期间不同的，基于重要性原则统一会计政策和会计期间，即按照本公司的会计政策和会计期间对被购买方资产、负债的账面价值进行调整。本公司在购买日的合并成本大于企业合并中取得的被购买方可辨认资产、负债公允价值的差额，确认为商誉；如果合并成本小于企业合并中取得的被购买方可辨认资产、负债公允价值的差额，首先对合并成本以及在企业合并中取得的被购买方可辨认资产、负债的公允价值进

行复核，经复核后合并成本仍小于取得的被购买方可辨认资产、负债公允价值的，其差额确认为合并当期损益。

通过分步交易实现非同一控制下企业合并的会计处理方法见附注五、7（5）。

（3）企业合并中有关交易费用的处理

为进行企业合并发生的审计、法律服务、评估咨询等中介费用以及其他相关管理费用，于发生时计入当期损益。作为合并对价发行的权益性证券或债务性证券的交易费用，计入权益性证券或债务性证券的初始确认金额。

7、控制的判断标准和合并财务报表的编制方法

√适用 □不适用

（1）控制的判断标准和合并范围的确定

控制是指本公司拥有对被投资方的权力，通过参与被投资方的相关活动而享有可变回报，并且有能力运用对被投资方的权力影响其回报金额。控制的定义包含三项基本要素：一是投资方拥有对被投资方的权力，二是因参与被投资方的相关活动而享有可变回报，三是有能力运用对被投资方的权力影响其回报金额。当本公司对被投资方的投资具备上述三要素时，表明本公司能够控制被投资方。

合并财务报表的合并范围以控制为基础予以确定，不仅包括根据表决权（或类似表决权）本身或者结合其他安排确定的子公司，也包括基于一项或多项合同安排决定的结构化主体。

子公司是指被本公司控制的主体（含企业、被投资单位中可分割的部分，以及企业所控制的结构化主体等），结构化主体是指在确定其控制方时没有将表决权或类似权利作为决定性因素而设计的主体（注：有时也称为特殊目的主体）。

（2）合并财务报表的编制方法

本公司以自身和子公司的财务报表为基础，根据其他有关资料，编制合并财务报表。

本公司编制合并财务报表，将整个企业集团视为一个会计主体，依据相关企业会计准则的确认、计量和列报要求，按照统一的会计政策和会计期间，反映企业集团整体财务状况、经营成果和现金流量。

①合并母公司与子公司的资产、负债、所有者权益、收入、费用和现金流等项目。

②抵销母公司对子公司的长期股权投资与母公司在子公司所有者权益中所享有的份额。

③抵销母公司与子公司、子公司相互之间发生的内部交易的影响。内部交易表明相关资产发生减值损失的，应当全额确认该部分损失。

④站在企业集团角度对特殊交易事项予以调整。

（3）报告期内增减子公司的处理

①增加子公司或业务

A.同一控制下企业合并增加的子公司或业务

（a）编制合并资产负债表时，调整合并资产负债表的期初数，同时对比较报表的相关项目进行调整，视同合并后的报告主体自最终控制方开始控制时点起一直存在。

（b）编制合并利润表时，将该子公司以及业务合并当期期初至报告期末的收入、费用、利润纳入合并利润表，同时对比较报表的相关项目进行调整，视同合并后的报告主体自最终控制方开始控制时点起一直存在。

(c) 编制合并现金流量表时,将该子公司以及业务合并当期期初至报告期末的现金流量纳入合并现金流量表,同时对比较报表的相关项目进行调整,视同合并后的报告主体自最终控制方开始控制时点起一直存在。

B.非同一控制下企业合并增加的子公司或业务

(a) 编制合并资产负债表时,不调整合并资产负债表的期初数。

(b) 编制合并利润表时,将该子公司以及业务购买日至报告期末的收入、费用、利润纳入合并利润表。

(c) 编制合并现金流量表时,将该子公司购买日至报告期末的现金流量纳入合并现金流量表。

②处置子公司或业务

A.编制合并资产负债表时,不调整合并资产负债表的期初数。

B.编制合并利润表时,将该子公司以及业务期初至处置日的收入、费用、利润纳入合并利润表。

C.编制合并现金流量表时将该子公司以及业务期初至处置日的现金流量纳入合并现金流量表。

(4) 合并抵销中的特殊考虑

①子公司持有本公司的长期股权投资,应当视为本公司的库存股,作为所有者权益的减项,在合并资产负债表中所有者权益项目下以“减:库存股”项目列示。

子公司相互之间持有的长期股权投资,比照本公司对子公司的股权投资的抵销方法,将长期股权投资与其对应的子公司所有者权益中所享有的份额相互抵销。

②“专项储备”和“一般风险准备”项目由于既不属于实收资本(或股本)、资本公积,也与留存收益、未分配利润不同,在长期股权投资与子公司所有者权益相互抵销后,按归属于母公司所有者的份额予以恢复。

③因抵销未实现内部销售损益导致合并资产负债表中资产、负债的账面价值与其在所属纳税主体的计税基础之间产生暂时性差异的,在合并资产负债表中确认递延所得税资产或递延所得税负债,同时调整合并利润表中的所得税费用,但与直接计入所有者权益的交易或事项及企业合并相关的递延所得税除外。

④本公司向子公司出售资产所发生的未实现内部交易损益,应当全额抵销“归属于母公司所有者的净利润”。子公司向本公司出售资产所发生的未实现内部交易损益,应当按照本公司对该子公司的分配比例在“归属于母公司所有者的净利润”和“少数股东损益”之间分配抵销。子公司之间出售资产所发生的未实现内部交易损益,应当按照本公司对出售方子公司的分配比例在“归属于母公司所有者的净利润”和“少数股东损益”之间分配抵销。

⑤子公司少数股东分担的当期亏损超过了少数股东在该子公司期初所有者权益中所享有的份额的,其余部分仍应当冲减少数股东权益。

(5) 特殊交易的会计处理

①购买少数股东股权

本公司购买子公司少数股东拥有的子公司股权,在个别财务报表中,购买少数股权新取得的长期股权投资的投资成本按照所支付对价的公允价值计量。在合并财务报表中,因购买少数股权新取得的长期股权投资与按照新增持股比例计算应享有子公司自购买日或合并日开始持续计算的净资产份额之间的差额,应当调整资本公积(资本溢价或股本溢价),资本公积不足冲减的,依次冲减盈余公积和未分配利润。

②通过多次交易分步取得子公司控制权的

A.通过多次交易分步实现同一控制下企业合并

在合并日，本公司在个别财务报表中，根据合并后应享有的子公司净资产在最终控制方合并财务报表中的账面价值的份额，确定长期股权投资的初始投资成本；初始投资成本与达到合并前的长期股权投资账面价值加上合并日取得进一步股份新支付对价的账面价值之和的差额，调整资本公积（资本溢价或股本溢价），资本公积（资本溢价或股本溢价）不足冲减的，依次冲减盈余公积和未分配利润。

在合并财务报表中，合并方在合并中取得的被合并方的资产、负债，除因会计政策和会计期间不同而进行的调整以外，按合并日在最终控制方合并财务报表中的账面价值计量；合并前持有投资的账面价值加上合并日新支付对价的账面价值之和，与合并中取得的净资产账面价值的差额，调整资本公积（股本溢价/资本溢价），资本公积不足冲减的，调整留存收益。

合并方在取得被合并方控制权之前持有的股权投资，在取得原股权之日与合并方和被合并方同处于同一方最终控制之日孰晚日起至合并日之间已确认有关损益、其他综合收益以及其他所有者权益变动，应分别冲减比较报表期间的期初留存收益或当期损益。

B.通过多次交易分步实现非同一控制下企业合并

在合并日，在个别财务报表中，按照原持有的长期股权投资的账面价值加上合并日新增投资成本之和，作为合并日长期股权投资的初始投资成本。

在合并财务报表中，对于购买日之前持有的被购买方的股权，按照该股权在购买日的公允价值进行重新计量，购买日之前持有的被购买方股权被指定为以公允价值计量且其变动计入其他综合收益的金融资产的，公允价值与其账面价值之间的差额计入留存收益，该股权原计入其他综合收益的累计公允价值变动转出至留存收益；购买日之前持有的被购买方的股权作为以公允价值计量且其变动计入当期损益的金融资产或者权益法核算的长期股权投资的，公允价值与其账面价值的差额计入当期投资收益；购买日之前持有的被购买方的股权涉及权益法核算下的其他综合收益以及权益法核算下的除净损益、其他综合收益和利润分配外的其他所有者权益变动的，与其相关的其他综合收益在购买日采用与被投资方直接处置相关资产或负债相同的基础进行会计处理，与其相关的其他所有者权益变动转为购买日所属当期投资收益。

③本公司处置对子公司长期股权投资但未丧失控制权

母公司在不丧失控制权的情况下部分处置对子公司的长期股权投资，在合并财务报表中，处置价款与处置长期股权投资相对应享有子公司自购买日或合并日开始持续计算的净资产份额之间的差额，调整资本公积（资本溢价或股本溢价），资本公积不足冲减的，调整留存收益。

④本公司处置对子公司长期股权投资且丧失控制权

A.一次交易处置

本公司因处置部分股权投资等原因丧失了对被投资方的控制权的，在编制合并财务报表时，对于剩余股权，按照其在丧失控制权日的公允价值进行重新计量。处置股权取得的对价与剩余股权公允价值之和，减去按原持股比例计算应享有原有子公司自购买日或合并日开始持续计算的净资产的份额与商誉之和的差额，计入丧失控制权当期的投资收益。

与原子公司的股权投资相关的其他综合收益在丧失控制权时采用与原有子公司直接处置相关资产或负债相同的基础进行会计处理，与原有子公司相关的涉及权益法核算下的其他所有者权益变动在丧失控制权时转入当期损益。

B.多次交易分步处置

在合并财务报表中，应首先判断分步交易是否属于“一揽子交易”。

如果分步交易不属于“一揽子交易”的，在个别财务报表中，对丧失子公司控制权之前的各项交易，结转每一次处置股权相对应的长期股权投资的账面价值，所得价款与处置长期股权投资账面价值之间的差额计入当期投资收益；在合并财务报表中，应按照“母公司处置对子公司长期股权投资但未丧失控制权”的有关规定处理。

如果分步交易属于“一揽子交易”的，应当将各项交易作为一项处置子公司并丧失控制权的交易进行会计处理；在个别财务报表中，在丧失控制权之前的每一次处置价款与所处置的股权对应的长期股权投资账面价值之间的差额，先确认为其他综合收益，到丧失控制权时再一并转入丧失控制权的当期损益；在合并财务报表中，对于丧失控制权之前的每一次交易，处置价款与处置投资对应的享有该子公司净资产份额的差额应当确认为其他综合收益，在丧失控制权时一并转入丧失控制权当期的损益。

各项交易的条款、条件以及经济影响符合下列一种或多种情况的，通常将多次交易作为“一揽子交易”进行会计处理：

- (a) 这些交易是同时或者在考虑了彼此影响的情况下订立的。
- (b) 这些交易整体才能达成一项完整的商业结果。
- (c) 一项交易的发生取决于其他至少一项交易的发生。
- (d) 一项交易单独考虑时是不经济的，但是和其他交易一并考虑时是经济的。

⑤ 因子公司的少数股东增资而稀释母公司拥有的股权比例

子公司的其他股东（少数股东）对子公司进行增资，由此稀释了母公司对子公司的股权比例。在合并财务报表中，按照增资前的母公司股权比例计算其在增资前子公司账面净资产中的份额，该份额与增资后按照母公司持股比例计算的在增资后子公司账面净资产份额之间的差额调整资本公积（资本溢价或股本溢价），资本公积（资本溢价或股本溢价）不足冲减的，调整留存收益。

8、合营安排分类及共同经营会计处理方法

适用 不适用

9、现金及现金等价物的确定标准

现金指企业库存现金及可以随时用于支付的存款。现金等价物指持有的期限短（一般是指从购买日起三个月内到期）、流动性强、易于转换为已知金额现金、价值变动风险很小的投资。

10、外币业务和外币报表折算

适用 不适用

(1) 外币交易时折算汇率的确定方法

本公司外币交易初始确认时采用交易发生日的即期汇率或采用按照系统合理的方法确定的、与交易发生日即期汇率近似的汇率（以下简称即期汇率的近似汇率）折算为记账本位币。

(2) 资产负债表日外币货币性项目的折算方法

在资产负债表日，对于外币货币性项目，采用资产负债表日的即期汇率折算。因资产负债表日即期汇率与初始确认时或前一资产负债表日即期汇率不同而产生的汇兑差额，计入当期损益。对以历史成本计量的外币非货币性项目，仍采用交易发生日的即期汇率折算；对于以成本与可变现净值孰低计量的存货，在以外币购入存货并且该存货在资产负债表日的可变现净值以外币反映的情况下，先将可变现净值按资产负债表日即期汇率折算为记账本位币金额，再与以记账本位币反映的存货成本进行比较，从而确定该项存货的期末价值；对以公允价值计量的外币非货币性项目，采用公允价值确定日的即期汇率折算，对于以公允价值计量且其变动计入当期损益的金融资产，折算后的记账本位币金额与原记账本位币金额之间的差额计入当期损益，对于指定为以公允价值计量且其变动计入其他综合收益的非交易性权益工具投资，其折算后的记账本位币金额与原记账本位币金额之间的差额计入其他综合收益。

(3) 外币报表折算方法

对企业境外经营财务报表进行折算前先调整境外经营的会计期间和会计政策，使之与企业会计期间和会计政策相一致，再根据调整后会计政策及会计期间编制相应货币（记账本位币以外的货币）的财务报表，再按照以下方法对境外经营财务报表进行折算：

①资产负债表中的资产和负债项目，采用资产负债表日的即期汇率折算，所有者权益项目除“未分配利润”项目外，其他项目采用发生时的即期汇率折算。

②利润表中的收入和费用项目，采用交易发生日的即期汇率或即期汇率的近似汇率折算。

③外币现金流量以及境外子公司的现金流量，采用现金流量发生日的即期汇率或即期汇率的近似汇率折算。汇率变动对现金的影响额应当作为调节项目，在现金流量表中单独列报。

④产生的外币财务报表折算差额，在编制合并财务报表时，在合并资产负债表中所有者权益项目下的“其他综合收益”项目列示。

处置境外经营并丧失控制权时，将资产负债表中所有者权益项目下列示的、与该境外经营相关的外币报表折算差额，全部或按处置该境外经营的比例转入处置当期损益。

11、金融工具

√适用 □不适用

金融工具，是指形成一方的金融资产并形成其他方的金融负债或权益工具的合同。

（1）金融工具的确认和终止确认

当本公司成为金融工具合同的一方时，确认相关的金融资产或金融负债。

金融资产满足下列条件之一的，终止确认：

①收取该金融资产现金流量的合同权利终止；

②该金融资产已转移，且符合下述金融资产转移的终止确认条件。

金融负债（或其一部分）的现时义务已经解除的，终止确认该金融负债（或该部分金融负债）。本公司（借入方）与借出方之间签订协议，以承担新金融负债方式替换原金融负债，且新金融负债与原金融负债的合同条款实质上不同的，终止确认原金融负债，并同时确认新金融负债。本公司对原金融负债（或其一部分）的合同条款作出实质性修改的，应当终止原金融负债，同时按照修改后的条款确认一项新的金融负债。

以常规方式买卖金融资产，按交易日进行会计确认和终止确认。常规方式买卖金融资产，是指按照合同条款规定，在法规或市场惯例所确定的时间安排来交付金融资产。交易日，是指本公司承诺买入或卖出金融资产的日期。

（2）金融资产的分类与计量

本公司在初始确认时根据管理金融资产的业务模式和金融资产的合同现金流量特征，将金融资产分类为：以摊余成本计量的金融资产、以公允价值计量且其变动计入当期损益的金融资产、以公允价值计量且其变动计入其他综合收益的金融资产。除非本公司改变管理金融资产的业务模式，在此情形下，所有受影响的相关金融资产在业务模式发生变更后的首个报告期间的第一天进行重分类，否则金融资产在初始确认后不得进行重分类。

金融资产在初始确认时以公允价值计量。对于以公允价值计量且其变动计入当期损益的金融资产，相关交易费用直接计入当期损益，其他类别的金融资产相关交易费用计入其初始确认金额。因销售商品或提供劳务而产生的、未包含或不考虑重大融资成分的应收票据及应收账款，本公司则按照收入准则定义的交易价格进行初始计量。

金融资产的后续计量取决于其分类：

①以摊余成本计量的金融资产

金融资产同时符合下列条件的，分类为以摊余成本计量的金融资产：本公司管理该金融资产的业务模式是以收取合同现金流量为目标；该金融资产的合同条款规定，在特定日期产生的现金流量，仅为对本金和以未偿付本金金额为基础的利息的支付。对于此类金融资产，采用实际利率法，按照摊余成本进行后续计量，其终止确认、按实际利率法摊销或减值产生的利得或损失，均计入当期损益。

②以公允价值计量且其变动计入其他综合收益的金融资产

金融资产同时符合下列条件的，分类为以公允价值计量且其变动计入其他综合收益的金融资产：本公司管理该金融资产的业务模式是既以收取合同现金流量为目标又以出售金融资产为目标；该金融资产的合同条款规定，在特定日期产生的现金流量，仅为对本金和以未偿付本金金额为基础的利息的支付。对于此类金融资产，采用公允价值进行后续计量。除减值损失或利得及汇兑损益确认为当期损益外，此类金融资产的公允价值变动作为其他综合收益确认，直到该金融资产终止确认时，其累计利得或损失转入当期损益。但是采用实际利率法计算的该金融资产的相关利息收入计入当期损益。本公司不可撤销地选择将部分非交易性权益工具投资指定为以公允价值计量且其变动计入其他综合收益的金融资产，仅将相关股利收入计入当期损益，公允价值变动作为其他综合收益确认，直到该金融资产终止确认时，其累计利得或损失转入留存收益。

③以公允价值计量且其变动计入当期损益的金融资产

上述以摊余成本计量的金融资产和以公允价值计量且其变动计入其他综合收益的金融资产之外的金融资产，分类为以公允价值计量且其变动计入当期损益的金融资产。对于此类金融资产，采用公允价值进行后续计量，所有公允价值变动计入当期损益。

(3) 金融负债的分类与计量

本公司将金融负债分类为以公允价值计量且其变动计入当期损益的金融负债、低于市场利率贷款的贷款承诺及财务担保合同负债及以摊余成本计量的金融负债。

金融负债的后续计量取决于其分类：

①以公允价值计量且其变动计入当期损益的金融负债

该类金融负债包括交易性金融负债（含属于金融负债的衍生工具）和指定为以公允价值计量且其变动计入当期损益的金融负债。初始确认后，对于该类金融负债以公允价值进行后续计量，除与套期会计有关外，产生的利得或损失（包括利息费用）计入当期损益。但本公司对指定为以公允价值计量且其变动计入当期损益的金融负债，由其自身信用风险变动引起的该金融负债公允价值的变动金额计入其他综合收益，当该金融负债终止确认时，之前计入其他综合收益的累计利得和损失应当从其他综合收益中转出，计入留存收益。

②贷款承诺及财务担保合同负债

贷款承诺是本公司向客户提供的一项在承诺期间内以既定的合同条款向客户发放贷款的承诺。贷款承诺按照预期信用损失模型计提减值损失。

财务担保合同指，当特定债务人到期不能按照最初或修改后的债务工具条款偿付债务时，要求本公司向蒙受损失的合同持有人赔付特定金额的合同。财务担保合同负债以按照依据金融工具的减值原则所确定的损失准备金额以及初始确认金额扣除按收入确认原则确定的累计摊销额后的余额孰高进行后续计量。

③以摊余成本计量的金融负债

初始确认后，对其他金融负债采用实际利率法以摊余成本计量。

除特殊情况外，金融负债与权益工具按照下列原则进行区分：

①如果本公司不能无条件地避免以交付现金或其他金融资产来履行一项合同义务，则该合同义务符合金融负债的定义。有些金融工具虽然没有明确地包含交付现金或其他金融资产义务的条款和条件，但有可能通过其他条款和条件间接地形成合同义务。

②如果一项金融工具须用或可用本公司自身权益工具进行结算，需要考虑用于结算该工具的本公司自身权益工具，是作为现金或其他金融资产的替代品，还是为了使该工具持有方享有在发行方扣除所有负债后的资产中的剩余权益。如果是前者，该工具是发行方的金融负债；如果是后者，该工具是发行方的权益工具。在某些情况下，一项金融工具合同规定本公司须用或可用自身权益工具结算该金融工具，其中合同权利或合同义务的金额等于可获取或需交付的自身权益工具的数量乘以其结算时的公允价值，则无论该合同权利或合同义务的金额是固定的，还是完全或部分地基于除本公司自身权益工具的市场价格以外变量（例如利率、某种商品的价格或某项金融工具的价格）的变动而变动，该合同分类为金融负债。

（4）金融工具减值

本公司对于以摊余成本计量的金融资产、以公允价值计量且其变动计入其他综合收益的债权投资、合同资产、租赁应收款、贷款承诺及财务担保合同等，以预期信用损失为基础确认损失准备。

①预期信用损失的计量

预期信用损失，是指以发生违约的风险为权重的金融工具信用损失的加权平均值。信用损失，是指本公司按照原实际利率折现的、根据合同应收的所有合同现金流量与预期收取的所有现金流量之间的差额，即全部现金短缺的现值。其中，对于本公司购买或源生的已发生信用减值的金融资产，应按照该金融资产经信用调整的实际利率折现。

整个存续期预期信用损失，是指因金融工具整个预计存续期内所有可能发生的违约事件而导致的预期信用损失。

未来12个月内预期信用损失，是指因资产负债表日后12个月内（若金融工具的预计存续期少于12个月，则为预计存续期）可能发生的金融工具违约事件而导致的预期信用损失，是整个存续期预期信用损失的一部分。

于每个资产负债表日，本公司对于处于不同阶段的金融工具的预期信用损失分别进行计量。金融工具自初始确认后信用风险未显著增加的，处于第一阶段，本公司按照未来12个月内的预期信用损失计量损失准备；金融工具自初始确认后信用风险已显著增加但尚未发生信用减值的，处于第二阶段，本公司按照该工具整个存续期的预期信用损失计量损失准备；金融工具自初始确认后已经发生信用减值的，处于第三阶段，本公司按照该工具整个存续期的预期信用损失计量损失准备。

对于在资产负债表日具有较低信用风险的金融工具，本公司假设其信用风险自初始确认后并未显著增加，按照未来12个月内的预期信用损失计量损失准备。

本公司对于处于第一阶段和第二阶段、以及较低信用风险的金融工具，按照其未扣除减值准备的账面余额和实际利率计算利息收入。对于处于第三阶段的金融工具，按照其账面余额减已计提减值准备后的摊余成本和实际利率计算利息收入。

对于应收票据、应收账款及应收款项融资，无论是否存在重大融资成分，本公司均按照整个存续期的预期信用损失计量损失准备。

A. 应收款项

对于存在客观证据表明存在减值，以及其他适用于单项评估的应收票据、应收账款，其他应收款、应收款项融资及长期应收款等单独进行减值测试，确认预期信用损失，计提单项减值准备。对于不存在减值客观证据的应收票据、应收账款、其他应收款、应收款项融资及长期应收款或当单项金融资产无法以合理成本评估预期信用损失的信息时，本公司依据信用风险特征将应收票据、应收账款、其他应收款、应收款项融资及长期应收款等划分为若干组合，在组合基础上计算预期信用损失，确定组合的依据如下：

应收票据确定组合的依据如下：

应收票据组合1 商业承兑汇票

应收票据组合 2 银行承兑汇票

对于划分为组合的应收票据，本公司参考历史信用损失经验，结合当前状况以及对未来经济状况的预测，通过违约风险敞口和整个存续期预期信用损失率，计算预期信用损失。

应收账款确定组合的依据如下：

应收账款组合 1 应收企业客户

应收账款组合 2 应收合并范围内关联方客户

对于划分为组合的应收账款，本公司参考历史信用损失经验，结合当前状况以及对未来经济状况的预测，编制应收账款账龄与整个存续期预期信用损失率对照表，计算预期信用损失。组合 2 不计提坏账。

其他应收款确定组合的依据如下：

其他应收款组合 1 应收利息

其他应收款组合 2 应收股利

其他应收款组合 3 应收押金和保证金

其他应收款组合 4 应收其他款项

其他应收款组合 5 应收合并范围内关联方款项

对于划分为组合的其他应收款，本公司参考历史信用损失经验，结合当前状况以及对未来经济状况的预测，通过违约风险敞口和未来 12 个月内或整个存续期预期信用损失率，计算预期信用损失。组合 5 不计提坏账。

应收款项融资确定组合的依据如下：

应收款项融资组合 1 银行承兑汇票

对于划分为组合的应收款项融资，本公司参考历史信用损失经验，结合当前状况以及对未来经济状况的预测，通过违约风险敞口和整个存续期预期信用损失率，计算预期信用损失。

B. 债权投资、其他债权投资

对于债权投资和其他债权投资，本公司按照投资的性质，根据交易对手和风险敞口的各种类型，通过违约风险敞口和未来 12 个月内或整个存续期预期信用损失率，计算预期信用损失。

②具有较低的信用风险

如果金融工具的违约风险较低，借款人在短期内履行其合同现金流量义务的能力很强，并且即便较长时期内经济形势和经营环境存在不利变化但未必一定降低借款人履行其合同现金流量义务的能力，该金融工具被视为具有较低的信用风险。

③信用风险显著增加

本公司通过比较金融工具在资产负债表日所确定的预计存续期内的违约概率与在初始确认时所确定的预计存续期内的违约概率，以确定金融工具预计存续期内发生违约概率的相对变化，以评估金融工具的信用风险自初始确认后是否已显著增加。

在确定信用风险自初始确认后是否显著增加时，本公司考虑无须付出不必要的额外成本或努力即可获得的合理且有依据的信息，包括前瞻性信息。本公司考虑的信息包括：

A. 信用风险变化所导致的内部价格指标是否发生显著变化；

B. 预期将导致债务人履行其偿债义务的能力是否发生显著变化的业务、财务或经济状况的不利变化；

C.债务人经营成果实际或预期是否发生显著变化；债务人所处的监管、经济或技术环境是否发生显著不利变化；

D.作为债务抵押的担保物价值或第三方提供的担保或信用增级质量是否发生显著变化。这些变化预期将降低债务人按合同规定期限还款的经济动机或者影响违约概率；

E.预期将降低债务人按合同约定期限还款的经济动机是否发生显著变化；

F.借款合同的预期变更，包括预计违反合同的行为是否可能导致的合同义务的免除或修订、给予免息期、利率跳升、要求追加抵押品或担保或者对金融工具的合同框架做出其他变更；

G.债务人预期表现和还款行为是否发生显著变化；

H.合同付款是否发生逾期超过（含）30日。

根据金融工具的性质，本公司以单项金融工具或金融工具组合为基础评估信用风险是否显著增加。以金融工具组合为基础进行评估时，本公司可基于共同信用风险特征对金融工具进行分类，例如逾期信息和信用风险评级。

通常情况下，如果逾期超过30日，本公司确定金融工具的信用风险已经显著增加。除非本公司无需付出过多成本或努力即可获得合理且有依据的信息，证明虽然超过合同约定的付款期限30天，但信用风险自初始确认以来并未显著增加。

④已发生信用减值的金融资产

本公司在资产负债表日评估以摊余成本计量的金融资产和以公允价值计量且其变动计入其他综合收益的债权投资是否已发生信用减值。当对金融资产预期未来现金流量具有不利影响的一项或多项事件发生时，该金融资产成为已发生信用减值的金融资产。金融资产已发生信用减值的证据包括下列可观察信息：

发行方或债务人发生重大财务困难；债务人违反合同，如偿付利息或本金违约或逾期等；债权人出于与债务人财务困难有关的经济或合同考虑，给予债务人在任何其他情况下都不会做出的让步；债务人很可能破产或进行其他财务重组；发行方或债务人财务困难导致该金融资产的活跃市场消失；以大幅折扣购买或源生一项金融资产，该折扣反映了发生信用损失的事实。

⑤预期信用损失准备的列报

为反映金融工具的信用风险自初始确认后的变化，本公司在每个资产负债表日重新计量预期信用损失，由此形成的损失准备的增加或转回金额，应当作为减值损失或利得计入当期损益。对于以摊余成本计量的金融资产，损失准备抵减该金融资产在资产负债表中列示的账面价值；对于以公允价值计量且其变动计入其他综合收益的债权投资，本公司在其他综合收益中确认其损失准备，不抵减该金融资产的账面价值。

⑥核销

如果本公司不再合理预期金融资产合同现金流量能够全部或部分收回，则直接减记该金融资产的账面余额。这种减记构成相关金融资产的终止确认。这种情况通常发生在本公司确定债务人没有资产或收入来源可产生足够的现金流量以偿还将被减记的金额。

已减记的金融资产以后又收回的，作为减值损失的转回计入收回当期的损益。

(5) 金融资产转移

金融资产转移是指下列两种情形：

A.将收取金融资产现金流量的合同权利转移给另一方；

B.将金融资产整体或部分转移给另一方，但保留收取金融资产现金流量的合同权利，并承担将收取的现金流量支付给一个或多个收款方的合同义务。

①终止确认所转移的金融资产

已将金融资产所有权上几乎所有的风险和报酬转移给转入方的，或既没有转移也没有保留金融资产所有权上几乎所有的风险和报酬的，但放弃了对该金融资产控制的，终止确认该金融资产。

在判断是否已放弃对所转移金融资产的控制时，根据转入方出售该金融资产的实际能力。转入方能够单方面将转移的金融资产整体出售给不相关的第三方，且没有额外条件对此项出售加以限制的，则公司已放弃对该金融资产的控制。

本公司在判断金融资产转移是否满足金融资产终止确认条件时，注重金融资产转移的实质。

金融资产整体转移满足终止确认条件的，将下列两项金额的差额计入当期损益：

A.所转移金融资产的账面价值；

B.因转移而收到的对价，与原直接计入其他综合收益的公允价值变动累计额中对于终止确认部分的金额（涉及转移的金融资产为根据《企业会计准则第22号——金融工具确认和计量》第十八条分类为以公允价值计量且其变动计入其他综合收益的金融资产的情形）之和。

金融资产部分转移满足终止确认条件的，将所转移金融资产整体的账面价值，在终止确认部分和未终止确认部分（在此种情况下，所保留的服务资产视同继续确认金融资产的一部分）之间，按照转移日各自的相对公允价值进行分摊，并将下列两项金额的差额计入当期损益：

A.终止确认部分在终止确认日的账面价值；

B.终止确认部分的对价，与原计入其他综合收益的公允价值变动累计额中对应终止确认部分的金额（涉及转移的金融资产为根据《企业会计准则第22号-金融工具确认和计量》第十八条分类为以公允价值计量且其变动计入其他综合收益的金融资产的情形）之和。

②继续涉入所转移的金融资产

既没有转移也没有保留金融资产所有权上几乎所有的风险和报酬的，且未放弃对该金融资产控制的，应当按照其继续涉入所转移金融资产的程度确认有关金融资产，并相应确认有关负债。

继续涉入所转移金融资产的程度，是指企业承担的被转移金融资产价值变动风险或报酬的程度。

③继续确认所转移的金融资产

仍保留与所转移金融资产所有权上几乎所有的风险和报酬的，应当继续确认所转移金融资产整体，并将收到的对价确认为一项金融负债。

该金融资产与确认的相关金融负债不得相互抵销。在随后的会计期间，企业应当继续确认该金融资产产生的收入（或利得）和该金融负债产生的费用（或损失）。

（6）金融资产和金融负债的抵销

金融资产和金融负债应当在资产负债表内分别列示，不得相互抵销。但同时满足下列条件的，以相互抵销后的净额在资产负债表内列示：

本公司具有抵销已确认金额的法定权利，且该种法定权利是当前可执行的；

本公司计划以净额结算，或同时变现该金融资产和清偿该金融负债。

不满足终止确认条件的金融资产转移，转出方不得将已转移的金融资产和相关负债进行抵销。

（7）金融工具公允价值的确定方法

金融资产和金融负债的公允价值确定方法见附注五、11。

12、 应收票据

√适用 □不适用

按照信用风险特征组合计提坏账准备的组合类别及确定依据

√适用 □不适用

详见附注五、11

基于账龄确认信用风险特征组合的账龄计算方法

适用 不适用

按照单项计提坏账准备的单项计提判断标准

适用 不适用

13、 应收账款

适用 不适用

按照信用风险特征组合计提坏账准备的组合类别及确定依据

适用 不适用

详见附注五、11

基于账龄确认信用风险特征组合的账龄计算方法

适用 不适用

按照单项计提坏账准备的认定单项计提判断标准

适用 不适用

详见附注五、11

14、 应收款项融资

适用 不适用

按照信用风险特征组合计提坏账准备的组合类别及确定依据

适用 不适用

详见附注五、11

基于账龄确认信用风险特征组合的账龄计算方法

适用 不适用

按照单项计提坏账准备的单项计提判断标准

适用 不适用

15、 其他应收款

适用 不适用

按照信用风险特征组合计提坏账准备的组合类别及确定依据

适用 不适用

详见附注五、11

基于账龄确认信用风险特征组合的账龄计算方法

适用 不适用

按照单项计提坏账准备的单项计提判断标准

适用 不适用

16、 存货

适用 不适用

存货类别、发出计价方法、盘存制度、低值易耗品和包装物的摊销方法

适用 不适用

(1) 存货的分类

存货是指本公司在提供劳务过程中耗用的燃料和物料等，包括船存燃料等原材料，周转材料、合同履约成本等。

(2) 发出存货的计价方法

本公司存货发出时采用加权平均法计价。

(3) 存货的盘存制度

本公司存货采用永续盘存制，每年至少盘点一次，盘盈及盘亏金额计入当年度损益。

(4) 周转材料的摊销方法

领用时采用一次转销法。

存货跌价准备的确认标准和计提方法

适用 不适用

资产负债表日按成本与可变现净值孰低计量，存货成本高于其可变现净值的，计提存货跌价准备，计入当期损益。

在确定存货的可变现净值时，以取得的可靠证据为基础，并且考虑持有存货的目的、资产负债表日后事项的影响等因素。

本公司一般按单个存货项目计提存货跌价准备；对于数量繁多、单价较低的存货，按存货类别计提。

资产负债表日如果以前减记存货价值的影响因素已经消失，则减记的金额予以恢复，并在原已计提的存货跌价准备的金额内转回，转回的金额计入当期损益。

按照组合计提存货跌价准备的组合类别及确定依据、不同类别存货可变现净值的确定依据

适用 不适用

基于库龄确认存货可变现净值的各库龄组合可变现净值的计算方法和确定依据

适用 不适用

17、 合同资产

适用 不适用

18、 持有待售的非流动资产或处置组

适用 不适用

划分为持有待售的非流动资产或处置组的确认标准和会计处理方法

适用 不适用

终止经营的认定标准和列报方法

适用 不适用

19、长期股权投资

√适用 □不适用

本公司长期股权投资包括对被投资单位实施控制、重大影响的权益性投资，以及对合营企业的权益性投资。本公司能够对被投资单位施加重大影响的，为本公司的联营企业。

(1) 确定对被投资单位具有共同控制、重大影响的依据

共同控制，是指按照相关约定对某项安排所共有的控制，并且该安排的相关活动必须经过分享控制权的参与方一致同意后才能决策。在判断是否存在共同控制时，首先判断所有参与方或参与方组合是否集体控制该安排，如果所有参与方或一组参与方必须一致行动才能决定某项安排的相关活动，则认为所有参与方或一组参与方集体控制该安排。其次再判断该安排相关活动的决策是否必须经过这些集体控制该安排的参与方一致同意。如果存在两个或两个以上的参与方组合能够集体控制某项安排的，不构成共同控制。判断是否存在共同控制时，不考虑享有的保护性权利。

重大影响，是指投资方对被投资单位的财务和经营政策有参与决策的权力，但并不能够控制或者与其他方一起共同控制这些政策的制定。在确定能否对被投资单位施加重大影响时，考虑投资方直接或间接持有被投资单位的表决权股份以及投资方及其他方持有的当期可执行潜在表决权在假定转换为对被投资方单位的股权后产生的影响，包括被投资单位发行的当期可转换的认股权证、股份期权及可转换公司债券等的影响。

当本公司直接或通过子公司间接拥有被投资单位 20%（含 20%）以上但低于 50%的表决权股份时，一般认为对被投资单位具有重大影响，除非有明确证据表明该种情况下不能参与被投资单位的生产经营决策，不形成重大影响。

(2) 初始投资成本确定

①企业合并形成的长期股权投资，按照下列规定确定其投资成本：

A.同一控制下的企业合并，合并方以支付现金、转让非现金资产或承担债务方式作为合并对价的，在合并日按照被合并方所有者权益在最终控制方合并财务报表中的账面价值的份额作为长期股权投资的初始投资成本。长期股权投资初始投资成本与支付的现金、转让的非现金资产以及所承担债务账面价值之间的差额，调整资本公积；资本公积不足冲减的，调整留存收益；

B.同一控制下的企业合并，合并方以发行权益性证券作为合并对价的，在合并日按照被合并方所有者权益在最终控制方合并财务报表中的账面价值的份额作为长期股权投资的初始投资成本。按照发行股份的面值总额作为股本，长期股权投资初始投资成本与所发行股份面值总额之间的差额，调整资本公积；资本公积不足冲减的，调整留存收益；

C.非同一控制下的企业合并，以购买日为取得对被购买方的控制权而付出的资产、发生或承担的负债以及发行的权益性证券的公允价值确定为合并成本作为长期股权投资的初始投资成本。合并方为企业合并发生的审计、法律服务、评估咨询等中介费用以及其他相关管理费用，于发生时计入当期损益。

②除企业合并形成的长期股权投资以外，其他方式取得的长期股权投资，按照下列规定确定其投资成本：

A.以支付现金取得的长期股权投资，按照实际支付的购买价款作为投资成本。初始投资成本包括与取得长期股权投资直接相关的费用、税金及其他必要支出；

B.以发行权益性证券取得的长期股权投资，按照发行权益性证券的公允价值作为初始投资成本；

C.通过非货币性资产交换取得的长期股权投资，如果该项交换具有商业实质且换入资产或换出资产的公允价值能可靠计量，则以换出资产的公允价值和相关税费作为初始投资成本，换出资产的公允价值与账面价值之间的差额计入当期损益；若非货币资产交换不同时具备上述两个条件，则按换出资产的账面价值和相关税费作为初始投资成本。

D.通过债务重组取得的长期股权投资，以所放弃债权的公允价值和可直接归属于该资产的税金等其他成本确定其入账价值，并将所放弃债权的公允价值与账面价值之间的差额，计入当期损益。

(3) 后续计量及损益确认方法

本公司能够对被投资单位实施控制的长期股权投资采用成本法核算；对联营企业和合营企业的长期股权投资采用权益法核算。

①成本法

采用成本法核算的长期股权投资，追加或收回投资时调整长期股权投资的成本；被投资单位宣告分派的现金股利或利润，确认为当期投资收益。

②权益法

按照权益法核算的长期股权投资，一般会计处理为：

本公司长期股权投资的投资成本大于投资时应享有被投资单位可辨认净资产公允价值份额的，不调整长期股权投资的初始投资成本；长期股权投资的初始投资成本小于投资时应享有被投资单位可辨认净资产公允价值份额的，其差额计入当期损益，同时调整长期股权投资的成本。

本公司按照应享有或应分担的被投资单位实现的净损益和其他综合收益的份额，分别确认投资收益和其他综合收益，同时调整长期股权投资的账面价值；本公司按照被投资单位宣告分派的利润或现金股利计算应享有的部分，相应减少长期股权投资的账面价值；被投资单位除净损益、其他综合收益和利润分配以外所有者权益的其他变动，调整长期股权投资的账面价值并计入所有者权益。在确认应享有被投资单位净损益的份额时，以取得投资时被投资单位可辨认净资产的公允价值为基础，对被投资单位的净利润进行调整后确认。被投资单位采用的会计政策及会计期间与本公司不一致的，应按照本公司的会计政策及会计期间对被投资单位的财务报表进行调整，并据以确认投资收益和其他综合收益等。本公司与联营企业及合营企业之间发生的未实现内部交易损益按照享有的比例计算归属于本公司的部分予以抵销，在此基础上确认投资损益。本公司与被投资单位发生的未实现内部交易损失属于资产减值损失的，应全额确认。

因追加投资等原因能够对被投资单位施加重大影响或实施共同控制但不构成控制的，按照原持有的股权投资的公允价值加上新增投资成本之和，作为改按权益法核算的初始投资成本。原持有的股权投资分类为其他权益工具投资的，其公允价值与账面价值之间的差额，以及原计入其他综合收益的累计利得或损失应当在改按权益法核算的当期从其他综合收益中转出，计入留存收益。

因处置部分股权投资等原因丧失了对被投资单位的共同控制或重大影响的，处置后的剩余股权改按公允价值计量，其在丧失共同控制或重大影响之日的公允价值与账面价值之间的差额计入当期损益。原股权投资因采用权益法核算而确认的其他综合收益，在终止采用权益法核算时采用与被投资单位直接处置相关资产或负债相同的基础进行会计处理。

(4) 减值测试方法及减值准备计提方法

对子公司、联营企业及合营企业的投资，计提资产减值的方法见附注五、27。

20、 投资性房地产

不适用

21、 固定资产

(1). 确认条件

适用 不适用

固定资产是指为生产商品、提供劳务、出租或经营管理而持有的使用寿命超过一年的单位价值较高的有形资产。

固定资产在同时满足下列条件时，按取得时的实际成本予以确认：

- ①与该固定资产有关的经济利益很可能流入企业。
- ②该固定资产的成本能够可靠地计量。

固定资产发生的后续支出，符合固定资产确认条件的计入固定资产成本；不符合固定资产确认条件的在发生时计入当期损益。

(2). 折旧方法

√适用 □不适用

本公司从固定资产达到预定可使用状态的次月起按年限平均法计提折旧，按固定资产的类别、估计的经济使用年限和预计的净残值率分别确定折旧年限和年折旧率如下：

类别	折旧方法	折旧年限（年）	残值率(%)	年折旧率(%)
房屋及建筑物	年限平均法	10-25	5	3.80-9.50
船舶	年限平均法	20	5	4.75
交通工具	年限平均法	4	5	23.75
办公设备	年限平均法	3-5	5	19.00-31.67

注：二手船舶按预计可使用年限与 20 年孰低确定折旧年限。

对于已经计提减值准备的固定资产，在计提折旧时扣除已计提的固定资产减值准备。

每年年度终了，公司对固定资产的使用寿命、预计净残值和折旧方法进行复核。使用寿命预计数与原先估计数有差异的，调整固定资产使用寿命。

22、 在建工程

√适用 □不适用

(1) 在建工程以立项项目分类核算

(2) 在建工程结转为固定资产的标准和时点

在建工程项目按建造该项资产达到预定可使用状态前所发生的全部支出，作为固定资产的入账价值。包括建筑费用、机器设备原价、其他为使在建工程达到预定可使用状态所发生的必要支出以及在资产达到预定可使用状态之前为该项目专门借款所发生的借款费用及占用的一般借款发生的借款费用。本公司在工程安装或建设完成达到预定可使用状态时将在建工程转入固定资产。所建造的已达到预定可使用状态、但尚未办理竣工决算的固定资产，自达到预定可使用状态之日起，根据工程预算、造价或者工程实际成本等，按估计的价值转入固定资产，并按本公司固定资产折旧政策计提固定资产的折旧，待办理竣工决算后，再按实际成本调整原来的暂估价值，但不调整原已计提的折旧额。

23、 借款费用

√适用 □不适用

(1) 借款费用资本化的确认原则和资本化期间

本公司发生的可直接归属于符合资本化条件的资产的购建或生产的借款费用在同时满足下列条件时予以资本化计入相关资产成本：

- ①资产支出已经发生；
- ②借款费用已经发生；
- ③为使资产达到预定可使用状态所必要的购建或者生产活动已经开始。

其他的借款利息、折价或溢价和汇兑差额，计入发生当期的损益。

符合资本化条件的资产在购建或者生产过程中发生非正常中断，且中断时间连续超过3个月的，暂停借款费用的资本化。

当购建或者生产符合资本化条件的资产达到预定可使用或者可销售状态时，停止其借款费用的资本化；以后发生的借款费用于发生当期确认为费用。

(2) 借款费用资本化率以及资本化金额的计算方法

为购建或者生产符合资本化条件的资产而借入专门借款的，以专门借款当期实际发生的利息费用，减去将尚未动用的借款资金存入银行取得的利息收入或者进行暂时性投资取得的投资收益后的金额，确定为专门借款利息费用的资本化金额。

购建或者生产符合资本化条件的资产占用了一般借款的，一般借款应予资本化的利息金额按累计资产支出超过专门借款部分的资产支出加权平均数乘以所占用一般借款的资本化率，计算确定一般借款应予资本化的利息金额。资本化率根据一般借款加权平均利率计算确定。

24、生物资产

适用 不适用

25、油气资产

适用 不适用

26、无形资产

(1). 使用寿命及其确定依据、估计情况、摊销方法或复核程序

适用 不适用

(1) 无形资产的计价方法

按取得时的实际成本入账。

本公司通过外购方式取得确认为无形资产的数据资源，其成本包括购买价款、相关税费，直接归属于使该项无形资产达到预定用途所发生的数据脱敏、清洗、标注、整合、分析、可视化等加工过程所发生的有关支出，以及数据权属鉴证、质量评估、登记结算、安全管理等费用。本公司通过外购方式取得数据采集、脱敏、清洗、标注、整合、分析、可视化等服务所发生的有关支出，不符合无形资产定义和确认条件的，根据用途计入当期损益。

(2) 无形资产使用寿命及摊销

①使用寿命有限的无形资产的使用寿命估计情况：

项目	预计使用寿命	依据
计算机软件	10年	参考能为公司带来经济利益的期限确定使用寿命
数据资源	10年	参考能为公司带来经济利益的期限确定使用寿命

特许经营权	20 年	参考能为公司带来经济利益的期限确定使用寿命
-------	------	-----------------------

每年年度终了，公司对使用寿命有限的无形资产的使用寿命及摊销方法进行复核。经复核，本期末无形资产的使用寿命及摊销方法与以前估计未有不同。

②无法预见无形资产为企业带来经济利益期限的，视为使用寿命不确定的无形资产。对于使用寿命不确定的无形资产，公司在每年年度终了对使用寿命不确定的无形资产的使用寿命进行复核，如果重新复核后仍为不确定的，于资产负债表日进行减值测试。

③无形资产的摊销

对于使用寿命有限的无形资产，本公司在取得时确定其使用寿命，在使用寿命内采用直线法系统合理摊销，摊销金额按受益项目计入当期损益或计入相关资产的成本。具体应摊销金额为其成本扣除预计残值后的金额。已计提减值准备的无形资产，还应扣除已计提的无形资产减值准备累计金额。使用寿命有限的无形资产，其残值视为零，但下列情况除外：有第三方承诺在无形资产使用寿命结束时购买该无形资产或可以根据活跃市场得到预计残值信息，并且该市场在无形资产使用寿命结束时很可能存在。

对使用寿命不确定的无形资产，不予摊销。每年年度终了对使用寿命不确定的无形资产的使用寿命进行复核，如果有证据表明无形资产的使用寿命是有限的，估计其使用寿命并在预计使用年限内系统合理摊销。

(2). 研发支出的归集范围及相关会计处理方法

√适用 □不适用

(1) 研发支出归集范围

本公司将与开展研发活动直接相关的各项费用归集为研发支出，包括研发人员人工费、股份支付及技术开发费等。

(2) 划分内部研究开发项目的研究阶段和开发阶段具体标准

①本公司将为进一步开发活动进行的资料及相关方面的准备活动作为研究阶段，无形资产研究阶段的支出在发生时计入当期损益。

②在本公司已完成研究阶段的工作后再进行的开发活动作为开发阶段。

(3) 开发阶段支出资本化的具体条件

开发阶段的支出同时满足下列条件时，才能确认为无形资产：

A.完成该无形资产以使其能够使用或出售在技术上具有可行性；

B.具有完成该无形资产并使用或出售的意图；

C.无形资产产生经济利益的方式，包括能够证明运用该无形资产生产的产品存在市场或无形资产自身存在市场，无形资产将在内部使用的，能够证明其有用性；

D.有足够的技术、财务资源和其他资源支持，以完成该无形资产的开发，并有能力使用或出售该无形资产；

E.归属于该无形资产开发阶段的支出能够可靠地计量。

27、长期资产减值

√适用 □不适用

对子公司和联营企业的长期股权投资、固定资产、在建工程、使用权资产、无形资产和商誉的资产减值，按以下方法确定：

于资产负债表日判断资产是否存在可能发生减值的迹象，存在减值迹象的，本公司将估计其可收回金额，进行减值测试。对因企业合并所形成的商誉、使用寿命不确定的无形资产和尚未达到可使用状态的无形资产无论是否存在减值迹象，每年都进行减值测试。

可收回金额根据资产的公允价值减去处置费用后的净额与资产预计未来现金流量的现值两者之间较高者确定。本公司以单项资产为基础估计其可收回金额；难以对单项资产的可收回金额进行估计的，以该资产所属的资产组为基础确定资产组的可收回金额。资产组的认定，以资产组产生的主要现金流入是否独立于其他资产或者资产组的现金流入为依据。

当资产或资产组的可收回金额低于其账面价值时，本公司将其账面价值减记至可收回金额，减记的金额计入当期损益，同时计提相应的资产减值准备。

就商誉的减值测试而言，对于因企业合并形成的商誉的账面价值，自购买日起按照合理的方法分摊至相关的资产组；难以分摊至相关的资产组的，将其分摊至相关的资产组组合。相关的资产组或资产组组合，是能够从企业合并的协同效应中受益的资产组或者资产组组合，且不大于本公司确定的报告分部。

减值测试时，如与商誉相关的资产组或者资产组组合存在减值迹象的，首先对不包含商誉的资产组或者资产组组合进行减值测试，计算可收回金额，确认相应的减值损失。然后对包含商誉的资产组或者资产组组合进行减值测试，比较其账面价值与可收回金额，如可收回金额低于账面价值的，确认商誉的减值损失。

资产减值损失一经确认，在以后会计期间不再转回。

28、长期待摊费用

√适用 □不适用

长期待摊费用核算本公司已经发生但应由本期和以后各期负担的分摊期限在一年以上的各项费用。

本公司长期待摊费用在受益期内平均摊销，各项费用摊销的年限如下：

项目	摊销年限
船舶坞修支出	在受益期内平均摊销
房屋装修	在受益期内平均摊销
其他	在受益期内平均摊销

29、合同负债

√适用 □不适用

本公司已收或应收客户对价而应向客户转让商品或提供服务的义务列示为合同负债。

合同资产和合同负债在资产负债表中单独列示。同一合同下的合同资产和合同负债以净额列示，净额为借方余额的，根据其流动性在“合同资产”或“其他非流动资产”项目中列示；净额为贷方余额的，根据其流动性在“合同负债”或“其他非流动负债”项目中列示。不同合同下的合同资产和合同负债不能相互抵销。

30、职工薪酬

(1). 短期薪酬的会计处理方法

√适用 □不适用

职工薪酬，是指本公司为获得职工提供的服务或解除劳动关系而给予的各种形式的报酬或补偿。职工薪酬包括短期薪酬、离职后福利、辞退福利和其他长期职工福利。本公司提供给职工配偶、子女、受赡养人、已故员工遗属及其他受益人等的福利，也属于职工薪酬。

根据流动性，职工薪酬分别列示于资产负债表的“应付职工薪酬”项目和“长期应付职工薪酬”项目。

短期薪酬的会计处理方法：

①职工基本薪酬（工资、奖金、津贴、补贴）

本公司在职工为其提供服务的会计期间，将实际发生的短期薪酬确认为负债，并计入当期损益，其他会计准则要求或允许计入资产成本的除外。

②职工福利费

本公司发生的职工福利费，在实际发生时根据实际发生额计入当期损益或相关资产成本。职工福利费为非货币性福利的，按照公允价值计量。

③医疗保险费、工伤保险费、生育保险费等社会保险费和住房公积金，以及工会经费和职工教育经费

本公司为职工缴纳的医疗保险费、工伤保险费、生育保险费等社会保险费和住房公积金，以及按规定提取的工会经费和职工教育经费，在职工为其提供服务的会计期间，根据规定的计提基础和计提比例计算确定相应的职工薪酬金额，并确认相应负债，计入当期损益或相关资产成本。

④短期带薪缺勤

本公司在职工提供服务从而增加了其未来享有的带薪缺勤权利时，确认与累积带薪缺勤相关的职工薪酬，并以累积未行使权利而增加的预期支付金额计量。本公司在职工实际发生缺勤的会计期间确认与非累积带薪缺勤相关的职工薪酬。

⑤短期利润分享计划

利润分享计划同时满足下列条件的，本公司确认相关的应付职工薪酬：

A.企业因过去事项导致现在具有支付职工薪酬的法定义务或推定义务；

B.因利润分享计划所产生的应付职工薪酬义务金额能够可靠估计。

(2). 离职后福利的会计处理方法

√适用 □不适用

①设定提存计划

本公司在职工为其提供服务的会计期间，将根据设定提存计划计算的应缴存金额确认为负债，并计入当期损益或相关资产成本。

根据设定提存计划，预期不会在职工提供相关服务的年度报告期结束后十二个月内支付全部应缴存金额的，本公司参照相应的折现率（根据资产负债表日与设定提存计划义务期限和币种相匹配的国债或活跃市场上的高质量公司债券的市场收益率确定），将全部应缴存金额以折现后的金额计量应付职工薪酬。

(3). 辞退福利的会计处理方法√适用 不适用

本公司向职工提供辞退福利的，在下列两者孰早日确认辞退福利产生的职工薪酬负债，并计入当期损益：

- ①企业不能单方面撤回因解除劳动关系计划或裁减建议所提供的辞退福利时；
- ②企业确认与涉及支付辞退福利的重组相关的成本或费用时。

辞退福利预期在年度报告期结束后十二个月内不能完全支付的，参照相应的折现率（根据资产负债表日与设定受益计划义务期限和币种相匹配的国债或活跃市场上的高质量公司债券的市场收益率确定）将辞退福利金额予以折现，以折现后的金额计量应付职工薪酬。

(4). 其他长期职工福利的会计处理方法 适用 不适用**31、 预计负债**√适用 不适用**(1) 预计负债的确认标准**

如果与或有事项相关的义务同时符合以下条件，本公司将其确认为预计负债：

- ①该义务是本公司承担的现时义务；
- ②该义务的履行很可能导致经济利益流出本公司；
- ③该义务的金额能够可靠地计量。

(2) 预计负债的计量方法

预计负债按照履行相关现时义务所需支出的最佳估计数进行初始计量，并综合考虑与或有事项有关的风险、不确定性和货币时间价值等因素。每个资产负债表日对预计负债的账面价值进行复核。有确凿证据表明该账面价值不能反映当前最佳估计数的，按照当前最佳估计数对该账面价值进行调整。

32、 股份支付√适用 不适用**(1) 股份支付的种类**

本公司股份支付包括以现金结算的股份支付和以权益结算的股份支付。

(2) 权益工具公允价值的确定方法

①对于授予职工的股份，其公允价值按公司股份的市场价格计量，同时考虑授予股份所依据的条款和条件（不包括市场条件之外的可行权条件）进行调整。②对于授予职工的股票期权，在许多情况下难以获得其市场价格。如果不存在条款和条件相似的交易期权，公司选择适用的期权定价模型估计所授予的期权的公允价值。

(3) 确认可行权权益工具最佳估计的依据

在等待期内每个资产负债表日，公司根据最新取得的可行权职工人数变动等后续信息作出最佳估计，修正预计可行权的权益工具数量，以作出可行权权益工具的最佳估计。

(4) 股份支付计划实施的会计处理

以现金结算的股份支付

①授予后立即可行权的以现金结算的股份支付，在授予日以本公司承担负债的公允价值计入相关成本或费用，相应增加负债。并在结算前的每个资产负债表日和结算日对负债的公允价值重新计量，将其变动计入损益。

②完成等待期内的服务或达到规定业绩条件以后才可行权的以现金结算的股份支付，在等待期内的每个资产负债表日以对可行权情况的最佳估计为基础，按本公司承担负债的公允价值金额，将当期取得的服务计入成本或费用和相应的负债。

以权益结算的股份支付

①授予后立即可行权的换取职工服务的以权益结算的股份支付，在授予日以权益工具的公允价值计入相关成本或费用，相应增加资本公积。

②完成等待期内的服务或达到规定业绩条件以后才可行权换取职工服务的以权益结算的股份支付，在等待期内的每个资产负债表日，以对可行权权益工具数量的最佳估计为基础，按权益工具授予日的公允价值，将当期取得的服务计入成本或费用和资本公积。

(5) 股份支付计划修改的会计处理

本公司对股份支付计划进行修改时，若修改增加了所授予权益工具的公允价值，按照权益工具公允价值的增加相应地确认取得服务的增加；若修改增加了所授予权益工具的数量，则将增加的权益工具的公允价值相应地确认为取得服务的增加。权益工具公允价值的增加是指修改前后的权益工具在修改日的公允价值之间的差额。若修改减少了股份支付公允价值总额或采用了其他不利于职工的方式修改股份支付计划的条款和条件，则仍继续对取得的服务进行会计处理，视同该变更从未发生，除非本公司取消了部分或全部已授予的权益工具。

(6) 股份支付计划终止的会计处理

如果在等待期内取消了所授予的权益工具或结算了所授予的权益工具（因未满足可行权条件而被取消的除外），本公司：

①将取消或结算作为加速可行权处理，立即确认原本应在剩余等待期内确认的金额；

②在取消或结算时支付给职工的所有款项均作为权益的回购处理，回购支付的金额高于该权益工具在回购日公允价值的部分，计入当期费用。

本公司如果回购其职工已可行权的权益工具，冲减企业的所有者权益；回购支付的款项高于该权益工具在回购日公允价值的部分，计入当期损益。

33、 优先股、永续债等其他金融工具

适用 不适用

34、 收入

(1). 按照业务类型披露收入确认和计量所采用的会计政策

适用 不适用

(1) 一般原则

收入是本公司在日常活动中形成的、会导致股东权益增加且与股东投入资本无关的经济利益的总流入。

本公司在履行了合同中的履约义务，即在客户取得相关商品控制权时确认收入。取得相关商品控制权，是指能够主导该商品的使用并从中获得几乎全部的经济利益。

合同中包含两项或多项履约义务的，本公司在合同开始日，按照各单项履约义务所承诺商品或服务的单独售价的相对比例，将交易价格分摊至各单项履约义务，按照分摊至各单项履约义务的交易价格计量收入。

交易价格是本公司因向客户转让商品或服务而预期有权收取的对价金额，不包括代第三方收取的款项。在确定合同交易价格时，如果存在可变对价，本公司按照期望值或最可能发生金额确定可变对价的最佳估计数，并以不超过在相关不确定性消除时累计已确认收入极可能不会发生重大转回的金额计入交易价格。合同中如果存在重大融资成分，本公司将根据客户在取得商品控制权时即以现金支付的应付金额确定交易价格，该交易价格与合同对价之间的差额，在合同期间内采用实际利率法摊销，对于控制权转移与客户支付价款间隔未超过一年的，本公司不考虑其中的融资成分。

满足下列条件之一的，属于在某一时间段内履行履约义务；否则，属于在某一时点履行履约义务：

- ①客户在本公司履约的同时即取得并消耗本公司履约所带来的经济利益；
- ②客户能够控制本公司履约过程中在建的商品；

③本公司履约过程中所产出的商品具有不可替代用途，且本公司在整个合同期间内有权就累计至今已完成的履约部分收取款项。

对于在某一时间段内履行的履约义务，本公司在该段时间内按照履约进度确认收入，但是，履约进度不能合理确定的除外。本公司按照投入法（或产出法）确定提供服务的履约进度。当履约进度不能合理确定时，本公司已经发生的成本预计能够得到补偿的，按照已经发生的成本金额确认收入，直到履约进度能够合理确定为止。

对于在某一时点履行的履约义务，本公司在客户取得相关商品控制权时点确认收入。在判断客户是否已取得商品或服务控制权时，本公司会考虑下列迹象：

- ①本公司就该商品或服务享有现时收款权利，即客户就该商品负有现时付款义务；
- ②本公司已将该商品的法定所有权转移给客户，即客户已拥有了该商品的法定所有权；
- ③本公司已将该商品的实物转移给客户，即客户已实物占有该商品；
- ④本公司已将该商品所有权上的主要风险和报酬转移给客户，即客户已取得该商品所有权上的主要风险和报酬；
- ⑤客户已接受该商品。

主要责任人与代理人

本公司根据在向客户转让商品或服务前是否拥有对该商品或服务的控制权，来判断从事交易时本公司的身份是主要责任人还是代理人。本公司在向客户转让商品或服务前能够控制该商品或服务的，本公司是主要责任人，按照已收或应收对价总额确认收入。否则，本公司为代理人，按照预期有权收取的佣金或手续费的金额确认收入，该金额应当按照已收或应收对价总额扣除应支付给其他相关方的价款后的净额，或者按照既定的佣金金额或比例等确定。

（2）具体方法

本公司收入确认的具体方法如下：本公司对外提供的程租运输服务，在船舶航次运行结束后取得干舱证明时确认运输收入；本公司对外提供的期租运输服务，在每月月末，根据客户确认的服务天数和合同约定的价格确认期租收入。

（2）. 同类业务采用不同经营模式涉及不同收入确认方式及计量方法

适用 不适用

35、合同成本

√适用 □不适用

合同成本分为合同履约成本与合同取得成本。

本公司为履行合同而发生的成本，在同时满足下列条件时作为合同履约成本确认为一项资产：

①该成本与一份当前或预期取得的合同直接相关，包括直接人工、直接材料、制造费用（或类似费用）、明确由客户承担的成本以及仅因该合同而发生的其他成本。

②该成本增加了本公司未来用于履行履约义务的资源。

③该成本预期能够收回。

本公司为取得合同发生的增量成本预期能够收回的，作为合同取得成本确认为一项资产。

与合同成本有关的资产采用与该资产相关的商品或服务收入确认相同的基础进行摊销；但是对于合同取得成本摊销期限未超过一年的，本公司将其在发生时计入当期损益。

与合同成本有关的资产，其账面价值高于下列两项的差额的，本公司将对于超出部分计提减值准备，并确认为资产减值损失，并进一步考虑是否应计提亏损合同有关的预计负债：

①因转让与该资产相关的商品或服务预期能够取得的剩余对价；

②为转让该相关商品或服务估计将要发生的成本。

上述资产减值准备后续发生转回的，转回后的资产账面价值不超过假定不计提减值准备情况下该资产在转回日的账面价值。

确认为资产的合同履约成本，初始确认时摊销期限不超过一年或一个正常营业周期，在“存货”项目中列示，初始确认时摊销期限超过一年或一个正常营业周期，在“其他非流动资产”项目中列示。

确认为资产的合同取得成本，初始确认时摊销期限不超过一年或一个正常营业周期，在“其他流动资产”项目中列示，初始确认时摊销期限超过一年或一个正常营业周期，在“其他非流动资产”项目中列示。

36、政府补助

√适用 □不适用

（1）政府补助的确认

政府补助同时满足下列条件的，才能予以确认：

①本公司能够满足政府补助所附条件；

②本公司能够收到政府补助。

（2）政府补助的计量

政府补助为货币性资产的，按照收到或应收的金额计量。政府补助为非货币性资产的，按照公允价值计量；公允价值不能可靠取得的，按照名义金额1元计量。

（3）政府补助的会计处理

①与资产相关的政府补助

公司取得的、用于购建或以其他方式形成长期资产的政府补助划分为与资产相关的政府补助。与资产相关的政府补助确认为递延收益，在相关资产使用期限内按照合理、系统的方法分期计入损益。按照名义金额计量的政府补助，直接计入当期损益。相关资产在使用寿命结束前被出售、转让、报废或发生毁损的，将尚未分配的相关递延收益余额转入资产处置当期的损益。

②与收益相关的政府补助

除与资产相关的政府补助之外的政府补助划分为与收益相关的政府补助。与收益相关的政府补助，分情况按照以下规定进行会计处理：

用于补偿本公司以后期间的相关成本费用或损失的，确认为递延收益，并在确认相关成本费用或损失的期间，计入当期损益；

用于补偿本公司已发生的相关成本费用或损失的，直接计入当期损益。

对于同时包含与资产相关部分和与收益相关部分的政府补助，区分不同部分分别进行会计处理；难以区分的，整体归类为与收益相关的政府补助。

与本公司日常活动相关的政府补助，按照经济业务实质，计入其他收益。与本公司日常活动无关的政府补助，计入营业外收支。

③政策性优惠贷款贴息

财政将贴息资金拨付给贷款银行，由贷款银行以政策性优惠利率向本公司提供贷款的，以实际收到的借款金额作为借款的入账价值，按照借款本金和该政策性优惠利率计算相关借款费用。

财政将贴息资金直接拨付给本公司，本公司将对应的贴息冲减相关借款费用。

④政府补助退回

已确认的政府补助需要返还时，初始确认时冲减相关资产账面价值的，调整资产账面价值；存在相关递延收益余额的，冲减相关递延收益账面余额，超出部分计入当期损益；属于其他情况的，直接计入当期损益。

37、递延所得税资产/递延所得税负债

适用 不适用

本公司通常根据资产与负债在资产负债表日的账面价值与计税基础之间的暂时性差异，采用资产负债表债务法将应纳税暂时性差异或可抵扣暂时性差异对所得税的影响额确认和计量为递延所得税负债或递延所得税资产。本公司不对递延所得税资产和递延所得税负债进行折现。

(1) 递延所得税资产的确认

对于可抵扣暂时性差异、能够结转以后年度的可抵扣亏损和税款抵减，其对所得税的影响额按预计转回期间的所得税税率计算，并将该影响额确认为递延所得税资产，但是以本公司很可能取得用来抵扣可抵扣暂时性差异、可抵扣亏损和税款抵减的未来应纳税所得额为限。

同时具有下列特征的交易或事项中因资产或负债的初始确认所产生的可抵扣暂时性差异对所得税的影响额不确认为递延所得税资产：

- A. 该项交易不是企业合并；
- B. 交易发生时既不影响会计利润也不影响应纳税所得额（或可抵扣亏损）。

但同时满足上述两个条件，且初始确认的资产和负债导致产生等额应纳税暂时性差异和可抵扣暂时性差异的单项交易，不适用该项豁免初始确认递延所得税负债和递延所得税资产的规定。对该交易因资产和负债的初始确认所产生的应纳税暂时性差异和可抵扣暂时性差异，本公司在交易发生时分别确认相应的递延所得税负债和递延所得税资产。

本公司对与子公司、联营公司及合营企业投资相关的可抵扣暂时性差异，同时满足下列两项条件的，其对所得税的影响额（才能）确认为递延所得税资产：

- A. 暂时性差异在可预见的未来很可能转回；
- B. 未来很可能获得用来抵扣可抵扣暂时性差异的应纳税所得额；

资产负债表日，有确凿证据表明未来期间很可能获得足够的应纳税所得额用来抵扣可抵扣暂时性差异的，确认以前期间未确认的递延所得税资产。

在资产负债表日，本公司对递延所得税资产的账面价值进行复核。如果未来期间很可能无法获得足够的应纳税所得额用以抵扣递延所得税资产的利益，减记递延所得税资产的账面价值。在很可能获得足够的应纳税所得额时，减记的金额予以转回。

(2) 递延所得税负债的确认

本公司所有应纳税暂时性差异均按预计转回期间的所得税税率计量对所得税的影响，并将该影响额确认为递延所得税负债，但下列情况的除外：

①因下列交易或事项中产生的应纳税暂时性差异对所得税的影响不确认为递延所得税负债：

A.商誉的初始确认；

B.具有以下特征的交易中产生的资产或负债的初始确认：该交易不是企业合并，并且交易发生时既不影响会计利润也不影响应纳税所得额或可抵扣亏损。

②本公司对与子公司、合营企业及联营企业投资相关的应纳税暂时性差异，其对所得税的影响额一般确认为递延所得税负债，但同时满足以下两项条件的除外：

A.本公司能够控制暂时性差异转回的时间；

B.该暂时性差异在可预见的未来很可能不会转回。

(3) 特定交易或事项所涉及的递延所得税负债或资产的确认

①与企业合并相关的递延所得税负债或资产

非同一控制下企业合并产生的应纳税暂时性差异或可抵扣暂时性差异，在确认递延所得税负债或递延所得税资产的同时，相关的递延所得税费用（或收益），通常调整企业合并中所确认的商誉。

②直接计入所有者权益的项目

与直接计入所有者权益的交易或者事项相关的当期所得税和递延所得税，计入所有者权益。暂时性差异对所得税的影响计入所有者权益的交易或事项包括：其他债权投资公允价值变动等形成的其他综合收益、会计政策变更采用追溯调整法或对前期（重要）会计差错更正差异追溯重述法调整期初留存收益、同时包含负债成份及权益成份的混合金融工具在初始确认时计入所有者权益等。

③可弥补亏损和税款抵减

A.本公司自身经营产生的可弥补亏损以及税款抵减

可抵扣亏损是指按照税法规定计算确定的准予用以后年度的应纳税所得额弥补的亏损。对于按照税法规定可以结转以后年度的未弥补亏损（可抵扣亏损）和税款抵减，视同可抵扣暂时性差异处理。在预计可利用可弥补亏损或税款抵减的未来期间内很可能取得足够的应纳税所得额时，以很可能取得的应纳税所得额为限，确认相应的递延所得税资产，同时减少当期利润表中的所得税费用。

B.因企业合并而形成的可弥补的被合并企业的未弥补亏损

在企业合并中，本公司取得被购买方的可抵扣暂时性差异，在购买日不符合递延所得税资产确认条件的，不予以确认。购买日后12个月内，如取得新的或进一步的信息表明购买日的相关情况已经存在，预期被购买方在购买日可抵扣暂时性差异带来的经济利益能够实现的，确认相关的递延所得税资产，同时减少商誉，商誉不足冲减的，差额部分确认为当期损益；除上述情况以外，确认与企业合并相关的递延所得税资产，计入当期损益。

④合并抵销形成的暂时性差异

本公司在编制合并财务报表时，因抵销未实现内部销售损益导致合并资产负债表中资产、负债的账面价值与其在所属纳税主体的计税基础之间产生暂时性差异的，在合并资产负债表中确认递延所得税资产或递延所得税负债，同时调整合并利润表中的所得税费用，但与直接计入所有者权益的交易或事项及企业合并相关的递延所得税除外。

⑤以权益结算的股份支付

如果税法规定与股份支付相关的支出允许税前扣除，在按照会计准则规定确认成本费用的期间内，本公司根据会计期末取得信息估计可税前扣除的金额计算确定其计税基础及由此产生的暂时性差异，符合确认条件的情况下确认相关的递延所得税。其中预计未来期间可税前扣除的金额超过按照会计准则规定确认的与股份支付相关的成本费用，超过部分的所得税影响应直接计入所有者权益。

(4) 递延所得税资产和递延所得税负债以净额列示的依据

本公司在同时满足下列条件时，将递延所得税资产及递延所得税负债以抵销后的净额列示：

本公司拥有以净额结算当期所得税资产及当期所得税负债的法定权利；

递延所得税资产及递延所得税负债是与同一税收征管部门对同一纳税主体征收的所得税相关或者对不同的纳税主体相关，但在未来每一具有重要性的递延所得税资产和递延所得税负债转回的期间内，涉及的纳税主体意图以净额结算当期所得税资产和负债或是同时取得资产、清偿负债。

38、 租赁

√适用 □不适用

作为承租方对短期租赁和低价值资产租赁进行简化处理的判断依据和会计处理方法

√适用 □不适用

(1) 租赁的识别

在合同开始日，本公司评估合同是否为租赁或者包含租赁，如果合同中一方让渡了在一定期间内控制一项或多项已识别资产使用的权利以换取对价，则该合同为租赁或者包含租赁。为确定合同是否让渡了在一定期间内控制已识别资产使用的权利，本公司评估合同中的客户是否有权获得在使用期间内因使用已识别资产所产生的几乎全部经济利益，并有权在该使用期间主导已识别资产的使用。

(2) 单独租赁的识别

合同中同时包含多项单独租赁的，本公司将合同予以分拆，并分别各项单独租赁进行会计处理。同时符合下列条件的，使用已识别资产的权利构成合同中的一项单独租赁：① 承租人可从单独使用该资产或将其与易于获得的其他资源一起使用中获利；② 该资产与合同中的其他资产不存在高度依赖或高度关联关系。

(3) 本公司作为承租人的会计处理方法

在租赁期开始日，本公司将租赁期不超过 12 个月，且不包含购买选择权的租赁认定为短期租赁；将单项租赁资产为全新资产时价值较低的租赁认定为低价值资产租赁。本公司转租或预期转租租赁资产的，原租赁不认定为低价值资产租赁。

对于所有短期租赁和低价值资产租赁，本公司在租赁期内各个期间按照直线法将租赁付款额计入相关资产成本或当期损益。

除上述采用简化处理的短期租赁和低价值资产租赁外，在租赁期开始日，公司对租赁确认使用权资产和租赁负债。

①使用权资产

使用权资产，是指承租人可在租赁期内使用租赁资产的权利。

在租赁期开始日，使用权资产按照成本进行初始计量。该成本包括：

A. 租赁负债的初始计量金额；

B. 在租赁期开始日或之前支付的租赁付款额，存在租赁激励的，扣除已享受的租赁激励相关金额；

C. 承租人发生的初始直接费用；

D. 承租人为拆卸及移除租赁资产、复原租赁资产所在场地或将租赁资产恢复至租赁条款约定状态预计将发生的成本。本公司按照预计负债的确认标准和计量方法对该成本进行确认和计量，详见附注五、31。前述成本属于为生产存货而发生的将计入存货成本。

使用权资产折旧采用年限平均法分类计提。对于能合理确定租赁期届满时将会取得租赁资产所有权的，在租赁资产预计剩余使用寿命内，根据使用权资产类别和预计净残值率确定折旧率；对于无法合理确定租赁期届满时将会取得租赁资产所有权的，在租赁期与租赁资产剩余使用寿命两者孰短的期间内，根据使用权资产类别确定折旧率。

各类使用权资产折旧方法、折旧年限、残值率和年折旧率如下：

类别	折旧方法	折旧年限（年）	残值率（%）	年折旧率（%）
房屋及建筑物	年限平均法	租赁期	—	根据租赁期确定

②租赁负债

租赁负债应当按照租赁期开始日尚未支付的租赁付款额的现值进行初始计量。租赁付款额包括以下五项内容：

A. 固定付款额及实质固定付款额，存在租赁激励的，扣除租赁激励相关金额；

B. 取决于指数或比率的可变租赁付款额；

C. 购买选择权的行权价格，前提是承租人合理确定将行使该选择权；

D. 行使终止租赁选择权需支付的款项，前提是租赁期反映出承租人将行使终止租赁选择权；

E. 根据承租人提供的担保余值预计应支付的款项。

计算租赁付款额现值时采用租赁内含利率作为折现率，无法确定租赁内含利率的，采用公司增量借款利率作为折现率。租赁付款额与其现值之间的差额作为未确认融资费用，在租赁期各个期间内按照确认租赁付款额现值的折现率确认利息费用，并计入当期损益。未纳入租赁负债计量的可变租赁付款额于实际发生时计入当期损益。

租赁期开始日后，当实质固定付款额发生变动、担保余值预计的应付金额发生变化、用于确定租赁付款额的指数或比率发生变动、购买选择权、续租选择权或终止选择权的评估结果或实际行权情况发生变化时，本公司按照变动后的租赁付款额的现值重新计量租赁负债，并相应调整使用权资产的账面价值。

（4）租赁变更的会计处理

①租赁变更作为一项单独租赁

租赁发生变更且同时符合下列条件的，本公司将该租赁变更作为一项单独租赁进行会计处理：

A. 该租赁变更通过增加一项或多项租赁资产的使用权而扩大了租赁范围；B. 增加的对价与租赁范围扩大部分的单独价格按该合同情况调整后的金额相当。

②租赁变更未作为一项单独租赁

本公司作为承租人

在租赁变更生效日，本公司重新确定租赁期，并采用修订后的折现率对变更后的租赁付款额进行折现，以重新计量租赁负债。在计算变更后租赁付款额的现值时，采用剩余租赁期间的租赁

内含利率作为折现率；无法确定剩余租赁期间的租赁内含利率的，采用租赁变更生效日的增量借款利率作为折现率。

就上述租赁负债调整的影响，区分以下情形进行会计处理：

租赁变更导致租赁范围缩小或租赁期缩短的，调减使用权资产的账面价值，并将部分终止或完全终止租赁的相关利得或损失计入当期损益；

其他租赁变更，相应调整使用权资产的账面价值。

作为出租方的租赁分类标准和会计处理方法

适用 不适用

39、其他重要的会计政策和会计估计

适用 不适用

(1) 安全生产费用

本公司根据有关规定，按上年度实际营业收入的 1.50%提取安全生产费用。

安全生产费用于提取时计入相关产品的成本或当期损益，同时计入“专项储备”科目。

提取的安全生产费按规定范围使用时，属于费用性支出的，直接冲减专项储备；形成固定资产的，先通过“在建工程”科目归集所发生的支出，待安全项目完工达到预定可使用状态时确认为固定资产；同时，按照形成固定资产的成本冲减专项储备，并确认相同金额的累计折旧。该固定资产在以后期间不再计提折旧。

(2) 回购公司股份

①本公司按法定程序报经批准采用收购本公司股票方式减资的，按注销股票面值总额减少股本，购回股票支付的价款（含交易费用）与股票面值的差额调整所有者权益，超过面值总额的部分，依次冲减资本公积（股本溢价）、盈余公积和未分配利润；低于面值总额的，低于面值总额的部分增加资本公积（股本溢价）。

②公司回购的股份在注销或者转让之前，作为库存股管理，回购股份的全部支出转作库存股成本。

③库存股转让时，转让收入高于库存股成本的部分，增加资本公积（股本溢价）；低于库存股成本的部分，依次冲减资本公积（股本溢价）、盈余公积、未分配利润。

40、重要会计政策和会计估计的变更

详见“重要事项”的“公司对会计政策、会计估计变更或重大会计差错更正原因和影响的分析说明”。

41、2025 年起首次执行新会计准则或准则解释等涉及调整首次执行当年年初的财务报表

适用 不适用

42、其他

适用 不适用

六、税项

1、主要税种及税率

主要税种及税率情况

√适用 □不适用

税种	计税依据	税率
增值税	增值额	13%、9%、6%、0%
城市维护建设税	应纳流转税额	7%、5%
企业所得税	应纳税所得额	25%、20%、17%、16.5%、15%
教育费附加	应纳流转税额	3%
地方教育附加	应纳流转税额	2%

存在不同企业所得税税率纳税主体的，披露情况说明

√适用 □不适用

纳税主体名称	所得税税率(%)
本公司	25%
兴通海运(海南)有限公司	15%
兴通投资(香港)有限公司	16.5%
兴通开祥航运有限公司	16.5%
香港兴耀航运有限公司	16.5%
兴通海运(新加坡)有限公司	17%
兴通开和航运有限公司	16.5%
兴通开望航运有限公司	16.5%
兴通开明航运有限公司	16.5%
兴通开盛航运有限公司	16.5%
兴通开拓航运有限公司	16.5%
兴通海狮航运有限公司	16.5%
兴通开拓船务(上海)有限公司	20%
泉州兴通复兴船员管理有限公司	20%
上海兴通福凯船舶管理有限公司	20%
兴通投资(新加坡)有限公司	17%
兴通海事管理有限公司	17%
福凯船舶管理有限公司	17%
兴通开荣航运有限公司	17%
兴通开勇航运有限公司	17%
兴通海运(香港)有限公司	16.5%
兴通开元航运有限公司	16.5%
兴通开吉航运有限公司	16.5%
兴通开进航运有限公司	16.5%
兴通海豚航运有限公司	16.5%
兴通海象航运有限公司	16.5%
兴通海马航运有限公司	16.5%
兴通海豹航运有限公司	16.5%
上海兴通万邦航运有限责任公司	25%
兴通万邦航运(香港)有限公司	16.5%
善明航运(香港)有限公司	16.5%
善德航运(香港)有限公司	16.5%
兴通万邦海运(香港)有限公司	16.5%
善明海运(香港)有限公司	16.5%

善德海运（香港）有限公司	16.5%
上海兴通链发航运有限责任公司	20%
兴通链发控股有限公司	17%
兴通海鸥航运有限公司	17%
兴通海燕航运有限公司	17%

注：兴通开诚航运有限公司于 2026 年 2 月 4 日更名为兴通开吉航运有限公司。

2、 税收优惠

√适用 □不适用

（1） 自由贸易港企业所得税优惠

根据《财政部国家税务总局关于海南自由贸易港企业所得税优惠政策的通知》（财税〔2020〕31 号），对注册在海南自由贸易港并实质性运营的鼓励类产业企业，减按 15% 的税率征收企业所得税。根据《财政部 税务总局关于延续实施海南自由贸易港企业所得税优惠政策的通知》（财税〔2025〕3 号），上述税收优惠政策执行期限延长至 2027 年 12 月 31 日。本公司子公司兴通海运（海南）有限公司 2025 年度适用该优惠政策。

（2） 小型微利企业所得税优惠

根据财政部、国家税务总局《财政部税务总局关于小微企业和个体工商户所得税优惠政策的公告》（财政部税务总局公告 2023 年第 6 号）以及《财政部税务总局关于进一步支持小微企业和个体工商户发展有关税费政策的公告》（财政部税务总局公告 2023 年第 12 号）规定：自 2023 年 1 月 1 日至 2027 年 12 月 31 日，对小型微利企业年应纳税所得额不超过 100 万元的部分，减按 25% 计入应纳税所得额，按 20% 的税率缴纳企业所得税。

本公司的子公司兴通开拓船务（上海）有限公司、泉州兴通复兴船员管理有限公司、上海兴通福凯船舶管理有限公司、上海兴通链发航运有限责任公司符合小微企业的认定标准，享受该税收优惠。

（3） 小型企业印花税优惠

根据财政部、国家税务总局《关于支持小微企业融资有关税收政策的公告》（财税〔2023〕13 号），对金融机构与小微企业、微型企业签订的借款合同免征印花税。本公司子公司兴通海运（海南）有限公司 2025 年度适用该优惠政策。

3、 其他

√适用 □不适用

根据香港税务条例，本公司在当地注册的子公司按 16.50% 缴纳利得税。其中，根据香港税务条例，离岸收入经申报可以从利得税中豁免，无需缴税。

本公司之全资子公司兴通海运（新加坡）有限公司获得新加坡海事和港务局 MSI-AIS 项目批准，自 2025 年 4 月 1 日起，兴通海运（新加坡）有限公司的国际航运收入免征企业所得税。

七、合并财务报表项目注释

1、 货币资金

√适用 □不适用

单位：元 币种：人民币

项目	期末余额	期初余额
库存现金		

银行存款	644,160,239.63	430,803,488.78
其他货币资金	12,354,627.66	11,730,500.00
存放财务公司存款		
合计	656,514,867.29	442,533,988.78
其中：存放在境外的款项总额	55,741,477.78	120,718,197.29

其他说明：

说明 1：期末，银行存款受限的资金为 33,845,353.11 元，其他货币资金中受限制的保证金 12,354,627.66 元。除此之外，期末货币资金中无其他因抵押、质押或冻结等对使用有限制、有潜在回收风险的款项。

说明 2：期末货币资金余额较期初余额增长 48.35%，主要系本期收到向特定对象发行股票的募集资金所致。

2、交易性金融资产

适用 不适用

单位：元 币种：人民币

项目	期末余额	期初余额	指定理由和依据
以公允价值计量且其变动计入当期损益的金融资产	181,429,040.56	1,963,980.91	/
其中：			
成本	180,000,000.00	1,963,980.91	
公允价值变动	1,429,040.56		
指定以公允价值计量且其变动计入当期损益的金融资产			
其中：			
无			
合计	181,429,040.56	1,963,980.91	/

其他说明：

适用 不适用

期末交易性金融资产余额较期初余额增加 9137.82%，主要系本期期末持有的理财产品增加所致。

3、衍生金融资产

适用 不适用

4、应收票据

(1). 应收票据分类列示

适用 不适用

单位：元 币种：人民币

项目	期末余额	期初余额
银行承兑票据	5,807,751.51	7,696,528.89
商业承兑票据		
合计	5,807,751.51	7,696,528.89

(2). 期末公司已质押的应收票据

适用 不适用

(3). 期末公司已背书或贴现且在资产负债表日尚未到期的应收票据

适用 不适用

(4). 按坏账计提方法分类披露

适用 不适用

按单项计提坏账准备:

适用 不适用

按组合计提坏账准备:

适用 不适用

按预期信用损失一般模型计提坏账准备

适用 不适用

各阶段划分依据和坏账准备计提比例

①各报告期末本公司不存在商业承兑汇票，无按商业承兑汇票组合计提坏账准备。

②于 2025 年 12 月 31 日，按银行承兑汇票组合计提坏账准备：本公司按照整个存续期预期信用损失计量银行承兑汇票坏账准备。本公司认为所持有的银行承兑汇票不存在重大的信用风险，不会因银行或其他出票人违约而产生重大损失。

按组合计提坏账准备的确认标准及说明见附注五、11。

对本期发生损失准备变动的应收票据账面余额显著变动的情况说明：

适用 不适用

(5). 坏账准备的情况

适用 不适用

其中本期坏账准备收回或转回金额重要的：

适用 不适用

其他说明：

无

(6). 本期实际核销的应收票据情况

适用 不适用

其中重要的应收票据核销情况：

适用 不适用

应收票据核销说明：

适用 不适用

其他说明：

适用 不适用

5、 应收账款

(1). 按账龄披露

适用 不适用

单位：元 币种：人民币

账龄	期末账面余额	期初账面余额
1年以内（含1年）	153,860,957.91	111,289,759.40
其中：1年以内分项	153,860,957.91	111,289,759.40
1至2年		
2至3年		
3年以上		
3至4年		
4至5年		
5年以上		
小计	153,860,957.91	111,289,759.40
减：坏账准备	7,693,047.91	5,564,487.98
合计	146,167,910.00	105,725,271.42

(2). 按坏账计提方法分类披露

√适用 □不适用

单位：元 币种：人民币

类别	期末余额					期初余额				
	账面余额		坏账准备		账面价值	账面余额		坏账准备		账面价值
	金额	比例 (%)	金额	计提比例 (%)		金额	比例 (%)	金额	计提比例 (%)	
按单项计提坏账准备										
其中：										
按组合计提坏账准备	153,860,957.91	100.00	7,693,047.91	5.00	146,167,910.00	111,289,759.40	100.00	5,564,487.98	5.00	105,725,271.42
其中：										
应收企业客户	153,860,957.91	100.00	7,693,047.91	5.00	146,167,910.00	111,289,759.40	100.00	5,564,487.98	5.00	105,725,271.42
合计	153,860,957.91	100.00	7,693,047.91	5.00	146,167,910.00	111,289,759.40	100.00	5,564,487.98	5.00	105,725,271.42

按单项计提坏账准备：

□适用 √不适用

按组合计提坏账准备：

√适用 □不适用

单位：元 币种：人民币

名称	期末余额		
	账面余额	坏账准备	计提比例 (%)
一年以内	153,860,957.91	7,693,047.91	5.00
合计	153,860,957.91	7,693,047.91	5.00

按组合计提坏账准备的说明：

√适用 □不适用

按组合计提坏账准备的确认标准及说明见附注五、11。

按预期信用损失一般模型计提坏账准备

□适用 √不适用

各阶段划分依据和坏账准备计提比例

不适用

对本期发生损失准备变动的应收账款账面余额显著变动的情况说明：

适用 不适用

(3). 坏账准备的情况

适用 不适用

单位：元 币种：人民币

类别	期初余额	本期变动金额				期末余额
		计提	收回或转回	转销或核销	其他变动	
应收企业客户	5,564,487.98	2,136,740.45			-8,180.52	7,693,047.91
合计	5,564,487.98	2,136,740.45			-8,180.52	7,693,047.91

其中本期坏账准备收回或转回金额重要的：

适用 不适用

其他说明：

无

(4). 本期实际核销的应收账款情况

适用 不适用

其中重要的应收账款核销情况

适用 不适用

应收账款核销说明：

适用 不适用

(5). 按欠款方归集的期末余额前五名的应收账款和合同资产情况

适用 不适用

单位：元 币种：人民币

单位名称	应收账款期末余额	合同资产期末余额	应收账款和合同资产期末余额	占应收账款和合同资产期末余额合计数的比例(%)	坏账准备期末余额
第一名	49,492,843.69		49,492,843.69	32.17	2,474,642.18
第二名	13,709,340.21		13,709,340.21	8.91	685,467.01
第三名	10,987,461.02		10,987,461.02	7.14	549,373.05
第四名	9,697,061.87		9,697,061.87	6.30	484,853.09
第五名	6,851,969.22		6,851,969.22	4.45	342,598.46
合计	90,738,676.01		90,738,676.01	58.97	4,536,933.79

其他说明：

无

其他说明：

适用 不适用

6、合同资产

(1). 合同资产情况

适用 不适用

(2). 报告期内账面价值发生重大变动的金额和原因

适用 不适用

(3). 按坏账计提方法分类披露

适用 不适用

按单项计提坏账准备：

适用 不适用

按单项计提坏账准备的说明：

适用 不适用

按组合计提坏账准备：

适用 不适用

按预期信用损失一般模型计提坏账准备

适用 不适用

各阶段划分依据和坏账准备计提比例
无

对本期发生损失准备变动的合同资产账面余额显著变动的情况说明：

适用 不适用

(4). 本期合同资产计提坏账准备情况

适用 不适用

其中本期坏账准备收回或转回金额重要的：

适用 不适用

其他说明：

无

(5). 本期实际核销的合同资产情况

适用 不适用

其中重要的合同资产核销情况

适用 不适用

合同资产核销说明：

适用 不适用

其他说明：

适用 不适用

7、应收款项融资

(1). 应收款项融资分类列示

适用 不适用

单位：元 币种：人民币

项目	期末余额	期初余额
应收票据	12,061,848.06	2,925,494.47
应收账款		
合计	12,061,848.06	2,925,494.47

说明：

期末应收款项融资余额较期初余额增加 312.30%，主要系本期末持有的信用等级较高的应收票据增加所致。

(2). 期末公司已质押的应收款项融资

适用 不适用

(3). 期末公司已背书或贴现且在资产负债表日尚未到期的应收款项融资

适用 不适用

单位：元 币种：人民币

项目	期末终止确认金额	期末未终止确认金额
银行承兑汇票	1,649,057.65	
商业承兑汇票		
合计	1,649,057.65	

(4). 按坏账计提方法分类披露

适用 不适用

按单项计提坏账准备：

适用 不适用

按单项计提坏账准备的说明：

适用 不适用

按组合计提坏账准备：

适用 不适用

按预期信用损失一般模型计提坏账准备

适用 不适用

各阶段划分依据和坏账准备计提比例

不适用

对本期发生损失准备变动的应收款项融资账面余额显著变动的情况说明：

适用 不适用

(5). 坏账准备的情况

适用 不适用

其中本期坏账准备收回或转回金额重要的：

适用 不适用

其他说明：

无

(6). 本期实际核销的应收款项融资情况

适用 不适用

其中重要的应收款项融资核销情况

适用 不适用

核销说明：

适用 不适用

(7). 应收款项融资本期增减变动及公允价值变动情况：

适用 不适用

(8). 其他说明

适用 不适用

8、 预付款项

(1). 预付款项按账龄列示

适用 不适用

单位：元 币种：人民币

账龄	期末余额		期初余额	
	金额	比例(%)	金额	比例(%)
1 年以内	7,381,270.96	98.34	4,081,980.30	100.00
1 至 2 年	124,944.79	1.66		
2 至 3 年				
3 年以上				
合计	7,506,215.75	100.00	4,081,980.30	100.00

账龄超过 1 年且金额重要的预付款项未及时结算原因的说明：

不适用

(2). 按预付对象归集的期末余额前五名的预付款情况

适用 不适用

单位：元 币种：人民币

单位名称	期末余额	占预付款项期末余额合计数的比例(%)
第一名	1,916,736.19	25.54
第二名	842,595.18	11.23

第三名	726,402.35	9.68
第四名	605,882.56	8.07
第五名	417,082.24	5.56
合计	4,508,698.52	60.08

其他说明：

无

其他说明：

适用 不适用

说明：期末预付款项余额较期初余额增加 83.89%，主要系预付保险、外贸港口费及船管费用增加所致。

9、其他应收款

项目列示

适用 不适用

单位：元 币种：人民币

项目	期末余额	期初余额
应收利息		
应收股利		
其他应收款	18,410,810.70	21,727,491.95
合计	18,410,810.70	21,727,491.95

其他说明：

适用 不适用

应收利息

(1). 应收利息分类

适用 不适用

(2). 重要逾期利息

适用 不适用

(3). 按坏账计提方法分类披露

适用 不适用

按单项计提坏账准备：

适用 不适用

按单项计提坏账准备的说明：

适用 不适用

按组合计提坏账准备：

适用 不适用

(4). 按预期信用损失一般模型计提坏账准备

适用 不适用

各阶段划分依据和坏账准备计提比例
无

对本期发生损失准备变动的应收利息账面余额显著变动的情况说明：
适用 不适用

(5). 坏账准备的情况

适用 不适用

其中本期坏账准备收回或转回金额重要的：
适用 不适用

其他说明：
无

(6). 本期实际核销的应收利息情况

适用 不适用

其中重要的应收利息核销情况
适用 不适用

核销说明：
适用 不适用

其他说明：
适用 不适用

应收股利

(7). 应收股利

适用 不适用

(8). 重要的账龄超过 1 年的应收股利

适用 不适用

(9). 按坏账计提方法分类披露

适用 不适用

按单项计提坏账准备：
适用 不适用

按单项计提坏账准备的说明：
适用 不适用

按组合计提坏账准备：

适用 不适用

(10). 按预期信用损失一般模型计提坏账准备

适用 不适用

各阶段划分依据和坏账准备计提比例：
不适用

对本期发生损失准备变动的应收股利账面余额显著变动的情况说明：

适用 不适用

(11). 坏账准备的情况

适用 不适用

其中本期坏账准备收回或转回金额重要的：

适用 不适用

其他说明：

无

(12). 本期实际核销的应收股利情况

适用 不适用

其中重要的应收股利核销情况

适用 不适用

核销说明：

适用 不适用

其他说明：

适用 不适用

其他应收款

(13). 按账龄披露

适用 不适用

单位：元 币种：人民币

账龄	期末账面余额	期初账面余额
1年以内（含1年）	18,058,307.55	22,609,599.96
其中：1年以内分项	18,058,307.55	22,609,599.96
1年以内小计	18,058,307.55	22,609,599.96
1至2年	1,050,683.79	261,444.19
2至3年	270,809.40	
3年以上		
3至4年		
4至5年		
5年以上		
减：坏账准备	968,990.04	1,143,552.20
合计	18,410,810.70	21,727,491.95

(14). 按款项性质分类情况

√适用 □不适用

单位：元 币种：人民币

款项性质	期末账面余额	期初账面余额
押金保证金	7,996,556.65	11,038,902.40
备用金	1,533,287.60	1,187,343.27
代垫款	4,477,780.38	7,622,697.54
其他	5,372,176.11	3,022,100.94
小计	19,379,800.74	22,871,044.15
减：坏账准备	968,990.04	1,143,552.20
合计	18,410,810.70	21,727,491.95

(15). 坏账准备计提情况

√适用 □不适用

单位：元 币种：人民币

坏账准备	第一阶段	第二阶段	第三阶段	合计
	未来12个月预期信用损失	整个存续期预期信用损失(未发生信用减值)	整个存续期预期信用损失(已发生信用减值)	
2025年1月1日余额	1,143,552.20			1,143,552.20
2025年1月1日余额在本期				
--转入第二阶段				
--转入第三阶段				
--转回第二阶段				
--转回第一阶段				
本期计提	-174,562.16			-174,562.16
本期转回				
本期转销				
本期核销				
其他变动				
2025年12月31日余额	968,990.04			968,990.04

各阶段划分依据和坏账准备计提比例
不适用

对本期发生损失准备变动的其他应收款账面余额显著变动的情况说明：
□适用 √不适用

本期坏账准备计提金额以及评估金融工具的信用风险是否显著增加的采用依据：
□适用 √不适用

(16). 坏账准备的情况

√适用 □不适用

单位：元 币种：人民币

类别	期初余额	本期变动金额				期末余额
		计提	收回或转回	转销或核销	其他变动	

应收押金和保证金	551,945.12	-151,732.94			-384.34	399,827.84
应收其他款项	591,607.08	-20,212.32			-2,232.56	569,162.20
合计	1,143,552.20	-171,945.26			-2,616.90	968,990.04

其中本期坏账准备转回或收回金额重要的：

适用 不适用

其他说明：

无

(17). 本期实际核销的其他应收款情况

适用 不适用

其中重要的其他应收款核销情况：

适用 不适用

其他应收款核销说明：

适用 不适用

(18). 按欠款方归集的期末余额前五名的其他应收款情况

适用 不适用

单位：元 币种：人民币

单位名称	期末余额	占其他应收款 期末余额合计 数的比例(%)	款项的性质	账龄	坏账准备 期末余额
浙江石油化工有限公司	5,336,846.19	27.54	代垫款、押金和保证金	1 年以内	266,842.31
中国太平洋保险有限公司上海分公司	3,091,474.37	15.95	保赔款	1 年以内	154,573.72
中国石油天然气股份有限公司华南化工销售分公司	2,400,000.00	12.38	押金和保证金	1 年以内	120,000.00
中国船东互保协会	2,241,549.00	11.57	代垫款、保赔款	1 年以内	112,077.46
上海金港北外滩置业有限公司	1,006,851.97	5.20	押金和保证金	1 年以内、1-2 年	50,342.60
合计	14,076,721.53	72.64	/	/	703,836.09

(19). 因资金集中管理而列报于其他应收款

适用 不适用

其他说明：

适用 不适用

10、 存货

(1). 存货分类

适用 不适用

单位：元 币种：人民币

项目	期末余额			期初余额		
	账面余额	存货跌价准备/ 合同履约成本 减值准备	账面价值	账面余额	存货跌价准备/ 合同履约成本 减值准备	账面价值
原材料	36,892,845.55		36,892,845.55	30,777,347.42		30,777,347.42
合同履约成本	33,331,368.24		33,331,368.24	17,943,462.63		17,943,462.63
合计	70,224,213.79		70,224,213.79	48,720,810.05		48,720,810.05

(2). 确认为存货的数据资源

适用 不适用

(3). 存货跌价准备及合同履约成本减值准备

适用 不适用

本期转回或转销存货跌价准备的原因

适用 不适用

按组合计提存货跌价准备

适用 不适用

按组合计提存货跌价准备的计提标准

适用 不适用

(4). 存货期末余额含有的借款费用资本化金额及其计算标准和依据

适用 不适用

(5). 合同履约成本本期摊销金额的说明

适用 不适用

其他说明：

适用 不适用

11、 持有待售资产

适用 不适用

12、 一年内到期的非流动资产

适用 不适用

单位：元 币种：人民币

项目	期末余额	期初余额
一年内到期的定期存单		11,018,983.25
小计		11,018,983.25
减：减值准备		
合计		11,018,983.25

说明：期末一年内到期的非流动资产余额较期初余额减少系本期赎回定期存单所致。

一年内到期的债权投资

适用 不适用

一年内到期的其他债权投资

适用 不适用

一年内到期的非流动资产的其他说明：
无

13、其他流动资产

适用 不适用

单位：元 币种：人民币

项目	期末余额	期初余额
待摊费用	4,930,576.53	2,787,287.12
增值税借方余额重分类	28,157,823.15	1,584,775.77
碳排放权资产		1,164,454.81
再融资保荐费		1,000,000.00
技能发展税借方重分类	7.80	
大额存单本金及利息	30,316,085.99	
合计	63,404,493.47	6,536,517.70

其他说明：

期末其他流动资产余额较期初余额增长 870.00%，主要系本期末大额存单及增值税借方余额增加所致。

14、债权投资

(1). 债权投资情况

适用 不适用

债权投资减值准备本期变动情况

适用 不适用

(2). 期末重要的债权投资

适用 不适用

(3). 减值准备计提情况

适用 不适用

各阶段划分依据和减值准备计提比例：
无

对本期发生损失准备变动的债权投资账面余额显著变动的情况说明：

适用 不适用

本期减值准备计提金额以及评估金融工具的信用风险是否显著增加的采用依据

适用 不适用

(4). 本期实际的核销债权投资情况

适用 不适用

其中重要的债权投资情况核销情况

适用 不适用

债权投资的核销说明：

适用 不适用

其他说明：

适用 不适用

15、 其他债权投资

(1). 其他债权投资情况

适用 不适用

其他债权投资减值准备本期变动情况

适用 不适用

(2). 期末重要的其他债权投资

适用 不适用

(3). 减值准备计提情况

适用 不适用

各阶段划分依据和减值准备计提比例：

无

对本期发生损失准备变动的其他债权投资账面余额显著变动的情况说明：

适用 不适用

本期减值准备计提金额以及评估金融工具的信用风险是否显著增加的采用依据

适用 不适用

(4). 本期实际核销的其他债权投资情况

适用 不适用

其中重要的其他债权投资情况核销情况

适用 不适用

其他债权投资的核销说明：

适用 不适用

其他说明：

适用 不适用

16、 长期应收款

(1). 长期应收款情况

适用 不适用

(2). 按坏账计提方法分类披露

适用 不适用

按单项计提坏账准备：

适用 不适用

按单项计提坏账准备的说明：

适用 不适用

按组合计提坏账准备：

适用 不适用

(3). 按预期信用损失一般模型计提坏账准备

适用 不适用

各阶段划分依据和坏账准备计提比例

无

对本期发生损失准备变动的长期应收款账面余额显著变动的情况说明：

适用 不适用

本期坏账准备计提金额以及评估金融工具的信用风险是否显著增加的采用依据

适用 不适用

(4). 坏账准备的情况

适用 不适用

其中本期坏账准备收回或转回金额重要的：

适用 不适用

其他说明：

无

(5). 本期实际核销的长期应收款情况

适用 不适用

其中重要的长期应收款核销情况

适用 不适用

长期应收款核销说明：

适用 不适用

其他说明：

适用 不适用

17、 长期股权投资

(1). 长期股权投资情况

适用 不适用

单位：元 币种：人民币

被投资单位	期初余额(账面价值)	本期增减变动								期末余额(账面价值)	减值准备期末余额
		追加投资	减少投资	权益法下确认的投资损益	其他综合收益调整	其他权益变动	宣告发放现金股利或利润	计提减值准备	其他		
一、合营企业											
二、联营企业											
深圳中远龙鹏液化气运输有限公司	71,883,493.17			3,397,378.51			4,500,000.00			70,780,871.68	
小计	71,883,493.17			3,397,378.51			4,500,000.00			70,780,871.68	
合计	71,883,493.17			3,397,378.51			4,500,000.00			70,780,871.68	

(2). 长期股权投资的减值测试情况

适用 不适用

其他说明：

无

18、 其他权益工具投资**(1). 其他权益工具投资情况**

□适用 √不适用

(2). 本期存在终止确认的情况说明

□适用 √不适用

其他说明：

□适用 √不适用

19、 其他非流动金融资产

□适用 √不适用

其他说明：

□适用 √不适用

20、 投资性房地产投资性房地产计量模式
不适用**21、 固定资产****项目列示**

√适用 □不适用

单位：元 币种：人民币

项目	期末余额	期初余额
固定资产	3,630,889,082.09	2,996,240,313.16
固定资产清理		
合计	3,630,889,082.09	2,996,240,313.16

其他说明：

□适用 √不适用

固定资产**(1). 固定资产情况**

√适用 □不适用

单位：元 币种：人民币

项目	房屋及建筑物	船舶	交通工具	办公设备	合计
一、账面原值：					
1.期初余额	26,331,270.95	3,533,117,734.28	12,180,183.12	3,610,376.02	3,575,239,564.37
2.本期增加金额	5,082,890.21	900,977,247.16	2,239,726.94	1,382,169.38	909,682,033.69
(1) 购置			2,239,726.9	1,382,169.3	3,621,896.32

			4	8	
(2)在建工程转入	5,082,890.21	757,235,253.60			762,318,143.81
(3)企业合并增加		143,741,993.56			143,741,993.56
(4)其他增加					
3.本期减少金额		89,154,555.92	711,490.85		89,866,046.77
(1)处置或报废		71,753,314.12	711,490.85		72,464,804.97
(2)其他		17,401,241.80			17,401,241.80
4.期末余额	31,414,161.16	4,344,940,425.52	13,708,419.21	4,992,545.40	4,395,055,551.29
二、累计折旧					
1.期初余额	3,051,637.76	566,269,330.37	7,926,566.77	1,751,716.31	578,999,251.21
2.本期增加金额	1,177,382.74	200,350,638.72	1,896,448.65	797,314.40	204,221,784.51
(1)计提	1,177,382.74	200,350,638.72	1,896,448.65	796,610.65	204,221,080.76
(2)其他增加				703.75	703.75
(3)企业合并增加					
3.本期减少金额		18,378,650.21	675,916.31		19,054,566.52
(1)处置或报废		16,697,187.33	675,916.31		17,373,103.64
(2)其他		1,681,462.88			1,681,462.88
4.期末余额	4,229,020.50	748,241,318.88	9,147,099.11	2,549,030.71	764,166,469.20
三、减值准备					
1.期初余额					
2.本期增加金额					
(1)计提					
3.本期减少金额					
(1)处置或报废					
4.期末余额					
四、账面价值					
1.期末账面价值	27,185,140.66	3,596,699,106.64	4,561,320.10	2,443,514.69	3,630,889,082.09
2.期初账面价值	23,279,633.19	2,966,848,403.91	4,253,616.35	1,858,659.71	2,996,240,313.16

说明：固定资产原值本期减少-其他减少 17,401,241.80 元，系外币报表折算汇率变动形成。

(1). 暂时闲置的固定资产情况

适用 不适用

(2). 通过经营租赁租出的固定资产

适用 不适用

(3). 未办妥产权证书的固定资产情况

适用 不适用

(4). 固定资产的减值测试情况

适用 不适用

其他说明：

适用 不适用

固定资产清理

适用 不适用

22、 在建工程

项目列示

适用 不适用

单位：元 币种：人民币

项目	期末余额	期初余额
在建工程	576,012,318.43	448,964,414.08
工程物资		
合计	576,012,318.43	448,964,414.08

其他说明：

适用 不适用

在建工程

(1). 在建工程情况

适用 不适用

单位：元 币种：人民币

项目	期末余额			期初余额		
	账面余额	减值准备	账面价值	账面余额	减值准备	账面价值
XT SEA LION				134,957,900.12		134,957,900.12
XT WALRUS	229,742,418.10		229,742,418.10	61,756,407.80		61,756,407.80
XT SEAL				98,907,714.13		98,907,714.13
XT SEAHORSE	137,975,705.85		137,975,705.85	-		-
兴通 1#2 楼、5 楼				4,422,705.92		4,422,705.92
XT GLORY	25,454,602.46		25,454,602.46	-		-
善明轮	32,264,666.14		32,264,666.14			
善德轮	16,026,901.07		16,026,901.07			
善通轮				104,206,044.42		104,206,044.42
善邦轮	134,548,024.81		134,548,024.81	44,713,641.69		44,713,641.69
合计	576,012,318.43		576,012,318.43	448,964,414.08		448,964,414.08

(2). 重要在建工程项目本期变动情况

适用 不适用

单位：元 币种：人民币

项目名称	预算数	期初余额	本期增加金额	本期转入固定资产金额	本期其他减少金额	期末余额	工程累计投入占预算比例 (%)	工程进度	利息资本化累计金额	其中：本期利息资本化金额	本期利息资本化率 (%)	资金来源
XT WALRUS	318,000,000.00	61,756,407.80	169,357,153.07		1,371,142.77	229,742,418.10	72.68	75%	383,444.44	383,444.44	2.90	自筹
XT SEAHORSE	318,000,000.00		137,975,705.85			137,975,705.85	43.39	45%				自筹、募集资金
善邦轮	159,292,035.40	44,713,641.69	89,834,383.12			134,548,024.81	84.47	90%	175,489.17	175,489.17	2.06	自筹
善明轮	170,000,000.00		32,264,666.14			32,264,666.14	18.98	20%				自筹
XT GLORY	170,000,000.00		25,454,602.46			25,454,602.46	14.97	15%				自筹、募集资金
善德轮	170,000,000.00		16,026,901.07			16,026,901.07	9.43	10%				自筹
XT SEALION	299,600,000.00	134,957,900.12	170,027,338.26	304,985,238.38			101.8	100%	2,439,675.11	2,172,015.79	3.04	自筹、募集资金
普通轮	159,292,035.40	104,206,044.42	42,246,931.95	146,452,976.37			91.94	100%	213,621.27	213,621.27	1.77	自筹
XT SEAL	300,000,000.00	98,907,714.13	209,085,317.04	305,797,038.85	2,195,992.32		102.66	100%	2,075,640.00	2,016,955.50	2.70	自筹
合计	2,064,184,070.80	444,541,708.16	892,272,998.96	757,235,253.60	3,567,135.09	576,012,318.43			5,287,869.99	4,961,526.17		

(3). 本期计提在建工程减值准备情况

适用 不适用

(4). 在建工程的减值测试情况

适用 不适用

其他说明：

适用 不适用

工程物资

(5). 工程物资情况

适用 不适用

23、 生产性生物资产

(1). 采用成本计量模式的生产性生物资产

适用 不适用

(2). 采用成本计量模式的生产性生物资产的减值测试情况

适用 不适用

(3). 采用公允价值计量模式的生产性生物资产

适用 不适用

其他说明：

适用 不适用

24、 油气资产

(1). 油气资产情况

适用 不适用

(2). 油气资产的减值测试情况

适用 不适用

其他说明：

无

25、 使用权资产

(1). 使用权资产情况

适用 不适用

单位：元 币种：人民币

项目	房屋及建筑物	合计
一、账面原值		
1.期初余额	4,856,975.51	4,856,975.51
2.本期增加金额	16,455,592.67	16,455,592.67
(1) 原值增加	16,455,592.67	16,455,592.67
3.本期减少金额	1,874,393.22	1,874,393.22
(1) 处置及其他	1,874,393.22	1,874,393.22
4.期末余额	19,438,174.96	19,438,174.96
二、累计折旧		
1.期初余额	3,290,602.08	3,290,602.08
2.本期增加金额	3,902,964.44	3,902,964.44
(1) 计提	3,902,964.44	3,902,964.44
3.本期减少金额	1,865,193.55	1,865,193.55
(1) 处置及其他	1,865,193.55	1,865,193.55
4.期末余额	5,328,372.97	5,328,372.97
三、减值准备		
1.期初余额		

2.本期增加金额		
(1) 计提		
3.本期减少金额		
(1) 处置		
4.期末余额		
四、账面价值		
1.期末账面价值	14,109,801.99	14,109,801.99
2.期初账面价值	1,566,373.43	1,566,373.43

(2). 使用权资产的减值测试情况

适用 不适用

其他说明：

期末使用权资产余额较期初余额增加 800.79%，主要系本期子公司兴通万邦租赁新办公场所所致。

26、 无形资产

(1). 无形资产情况

适用 不适用

单位：元 币种：人民币

项目	特许经营权	软件	数据资源	合计
一、账面原值				
1.期初余额	16,000,000.00	2,914,448.54	214,837.18	19,129,285.72
2.本期增加金额		97,169.81		97,169.81
(1) 购置		97,169.81		97,169.81
3.本期减少金额				
4.期末余额	16,000,000.00	3,011,618.35	214,837.18	19,226,455.53
二、累计摊销				
1.期初余额	1,466,666.74	827,777.89	17,903.10	2,312,347.73
2.本期增加金额	800,000.04	275,935.86	21,483.72	1,097,419.62
(1) 计提	800,000.04	275,935.86	21,483.72	1,097,419.62
3.本期减少金额				
(1) 处置				
4.期末余额	2,266,666.78	1,103,713.75	39,386.82	3,409,767.35
三、减值准备				
1.期初余额				
2.本期增加金额				
(1) 计提				
3.本期减少金额				
(1) 处置				
4.期末余额				
四、账面价值				
1.期末账面价值	13,733,333.22	1,907,904.60	175,450.36	15,816,688.18

2.期初账面价值	14,533,333.26	2,086,670.65	196,934.08	16,816,937.99
----------	---------------	--------------	------------	---------------

本期末通过公司内部研发形成的无形资产占无形资产余额的比例是1.11%。

(2). 确认为无形资产的数据资源

适用 不适用

单位：元 币种：人民币

项目	自行开发的数据资源无形资产	合计
一、账面原值		
1.期初余额	214,837.18	214,837.18
2.本期增加金额		
3.本期减少金额		
4.期末余额	214,837.18	214,837.18
二、累计摊销		
1.期初余额	17,903.10	17,903.10
2.本期增加金额	21,483.72	21,483.72
3.本期减少金额		
4.期末余额	39,386.82	39,386.82
三、减值准备		
1.期初余额		
2.本期增加金额		
3.本期减少金额		
4.期末余额		
四、账面价值		
1.期末账面价值	175,450.36	175,450.36
2.期初账面价值	196,934.08	196,934.08

其他说明：

无

(3). 未办妥产权证书的土地使用权情况

适用 不适用

(4). 无形资产的减值测试情况

适用 不适用

其他说明：

适用 不适用

27、商誉

(1). 商誉账面原值

适用 不适用

单位：元 币种：人民币

被投资单位名称或形成商誉的事项	期初余额	本期增加		本期减少		期末余额
		企业合并形成的	其他增加	处置	其他减少	

上海兴通万邦航运 有限责任公司	32,000,119.54					32,000,119.54
合计	32,000,119.54					32,000,119.54

(2). 商誉减值准备

□适用 √不适用

(3). 商誉所在资产组或资产组组合的相关信息

√适用 □不适用

名称	所属资产组或组合的构成及依据	所属经营分部及依据	是否与以前年度保持一致
上海兴通万邦航运有 限责任公司	对生产经营活动的管理或者监控下能独立产生现金流入的最小资产组合	不适用	是

资产组或资产组组合发生变化

□适用 √不适用

其他说明：

□适用 √不适用

(4). 可收回金额的具体确定方法

可收回金额按公允价值减去处置费用后的净额确定

□适用 √不适用

可收回金额按预计未来现金流量的现值确定

√适用 □不适用

单位：元 币种：人民币

项目	账面价值	可收回金额	减值金额	预测期的年限	预测期的关键参数（增长率、利润率等）	预测期内的参数的确定依据	稳定期的关键参数（增长率、利润率、折现率等）	稳定期的关键参数的确定依据
上海兴通万邦航运有限公司	702,635,424.78	780,836,866.73		5 年	收入增长率 8.41%、毛利率 24.52%、折现率 11.60%	①收入增长率、利润率：根据公司以前年度的经营业绩、增长率、行业水平以及管理层对市场发展的预期； ②折现率：反映当前市场货币时间价值和相关资产组特定风险的税前利率	收入增长率 0%、毛利率 25.66%、折现率 11.60%	稳定期收入增长率为 0%，利润率、折现率与预测期最后一年一致
合计	702,635,424.78	780,836,866.73		/	/	/	/	/

管理层所采用的平均增长率不超过本公司所在行业的长期平均增长率。管理层根据历史经验及对市场发展的预测确定预算毛利率，并采用能够反映相关资产组和资产组组合的特定风险的税前利率为折现率。上述假设用以分析资产组组合的可收回金额。

基于上述假设，本公司认为期末对上海兴通万邦航运有限责任公司的商誉无需计提减值准备。

前述信息与以前年度减值测试采用的信息或外部信息明显不一致的差异原因

适用 不适用

公司以前年度减值测试采用信息与当年实际情况明显不一致的差异原因

适用 不适用

(5). 业绩承诺及对应商誉减值情况

形成商誉时存在业绩承诺且报告期或报告期上一期间处于业绩承诺期内

适用 不适用

其他说明：

适用 不适用

28、 长期待摊费用

适用 不适用

单位：元 币种：人民币

项目	期初余额	本期增加金额	本期摊销金额	其他减少金额	期末余额
船舶坞修支出	31,149,627.04	54,918,446.67	27,611,684.93	1,115,373.48	57,341,015.30
房屋装修	1,520,410.74	1,997,064.22	974,168.76	7,511.52	2,535,794.68
其他	474,056.63		248,773.56		225,283.07
合计	33,144,094.41	56,915,510.89	28,834,627.25	1,122,885.00	60,102,093.05

其他说明：

期末长期待摊费用余额较期初余额增加 81.34%，主要系船舶坞修增加所致。

29、 递延所得税资产/递延所得税负债

(1). 未经抵销的递延所得税资产

适用 不适用

单位：元 币种：人民币

项目	期末余额		期初余额	
	可抵扣暂时性差异	递延所得税资产	可抵扣暂时性差异	递延所得税资产
股份支付	15,235,088.24	3,764,612.06	7,243,031.83	1,750,927.47
租赁负债	14,109,840.23	3,527,460.02	1,513,775.68	257,341.85
固定资产折旧暂时性差异	10,446,060.80	2,611,515.20	8,593,094.68	2,148,273.68
信用减值准备	8,024,174.49	2,006,043.62	6,708,040.19	1,671,412.75
衍生金融工具的公允价值变动	705,010.04	176,252.51		
合计	48,520,173.80	12,085,883.41	24,057,942.38	5,827,955.75

(2). 未经抵销的递延所得税负债

√适用 □不适用

单位：元 币种：人民币

项目	期末余额		期初余额	
	应纳税暂时性差异	递延所得税负债	应纳税暂时性差异	递延所得税负债
非同一控制企业合并资产评估增值	57,714,355.08	14,428,588.77	65,371,588.48	16,342,897.12
使用权资产	12,851,437.89	3,212,859.47	1,566,373.42	266,283.50
公允价值变动	1,429,040.56	357,260.14	1,963,980.91	490,995.23
固定资产一次性扣除			298,191.06	74,547.77
合计	71,994,833.53	17,998,708.38	69,200,133.87	17,174,723.62

(3). 以抵销后净额列示的递延所得税资产或负债

√适用 □不适用

单位：元 币种：人民币

项目	期末余额		期初余额	
	递延所得税资产和负债互抵金额	抵销后递延所得税资产或负债余额	递延所得税资产和负债互抵金额	抵销后递延所得税资产或负债余额
递延所得税资产	3,570,119.61	8,515,763.80	831,826.50	4,996,129.25
递延所得税负债	3,570,119.61	14,428,588.77	831,826.50	16,342,897.12

(4). 未确认递延所得税资产明细

√适用 □不适用

单位：元 币种：人民币

项目	期末余额	期初余额
可抵扣暂时性差异	287,870.15	
可抵扣亏损	4,074,999.10	2,201,792.04
合计	4,362,869.25	2,201,792.04

(5). 未确认递延所得税资产的可抵扣亏损将于以下年度到期

√适用 □不适用

单位：元 币种：人民币

年份	期末金额	期初金额	备注
2027年	1,658.11	2,081.49	
2028年			
2029年	904,648.42	2,199,710.55	
2030年	3,168,692.57		
合计	4,074,999.10	2,201,792.04	/

其他说明：

□适用 √不适用

30、其他非流动资产

√适用 □不适用

单位：元 币种：人民币

项目	期末余额			期初余额		
	账面余额	减值准备	账面价值	账面余额	减值准备	账面价值
预付工程款	93,644,818.47		93,644,818.47	101,899,560.67		101,899,560.67
定期存款				11,018,983.25		11,018,983.25
减：一年内到期的其他非流动资产				11,018,983.25		11,018,983.25
合计	93,644,818.47		93,644,818.47	101,899,560.67		101,899,560.67

其他说明：

无

31、 所有权或使用权受限资产

√适用 □不适用

单位：元 币种：人民币

项目	期末				期初			
	账面余额	账面价值	受限类型	受限情况	账面余额	账面价值	受限类型	受限情况
货币资金	46,199,980.77	46,199,980.77	其他	保证金、冻结	11,730,500.00	11,730,500.00	其他	保证金
应收票据					684,612.00	684,612.00	其他	票据已贴现但未终止确认
固定资产	1,438,206,183.97	1,267,064,631.21	抵押	抵押借款	2,611,913,247.08	2,330,402,908.02	抵押	抵押借款
在建工程					233,865,614.25	233,865,614.25	抵押	抵押借款
合计	1,484,406,164.74	1,313,264,611.98	/	/	2,858,193,973.33	2,576,683,634.27	/	/

其他说明：

无

32、 短期借款**(1). 短期借款分类**

√适用 □不适用

单位：元 币种：人民币

项目	期末余额	期初余额
质押借款		682,615.21
信用借款	28,017,166.74	111,636,794.49
合计	28,017,166.74	112,319,409.70

短期借款分类的说明：

期末短期借款余额较期初余额减少 75.06%，主要系偿还短期借款所致。

期末不存在已逾期未偿还的短期借款。

(2). 已逾期未偿还的短期借款情况

□适用 √不适用

其中重要的已逾期未偿还的短期借款情况如下：

□适用 √不适用

其他说明：

□适用 √不适用

33、 交易性金融负债

√适用 □不适用

单位：元 币种：人民币

项目	期初余额	期末余额	指定的理由和依据
交易性金融负债		705,010.04	/
其中：			
其他		705,010.04	/
指定为以公允价值计量且其变动计入当期损益的金融负债			
合计		705,010.04	/

其他说明：

√适用 □不适用

期末交易性金融负债增加系本期外汇衍生品因公允价值变动产生的损失所致。

34、 衍生金融负债

□适用 √不适用

35、 应付票据**(4). 应付票据列示**

□适用 √不适用

36、 应付账款**(4). 应付账款列示**

√适用 □不适用

单位：元 币种：人民币

项目	期末余额	期初余额
应付设备及工程款	257,270,724.52	88,056,825.14
应付货款及劳务费	99,420,335.86	77,483,495.08
合计	356,691,060.38	165,540,320.22

(5). 账龄超过1年或逾期的重要应付账款

□适用 √不适用

其他说明：

适用 不适用

期末应付账款余额较期初余额增加 115.47%，主要系应付工程进度款及材料采购款增加所致。

37、 预收款项

(1). 预收款项列示

适用 不适用

(2). 账龄超过 1 年的重要预收款项

适用 不适用

(3). 报告期内账面价值发生重大变动的金额和原因

适用 不适用

其他说明：

适用 不适用

38、 合同负债

(1). 合同负债情况

适用 不适用

单位：元 币种：人民币

项目	期末余额	期初余额
预收运费	28,942,665.06	5,273,035.62
合计	28,942,665.06	5,273,035.62

(2). 账龄超过 1 年的重要合同负债

适用 不适用

(3). 报告期内账面价值发生重大变动的金额和原因

适用 不适用

其他说明：

适用 不适用

期末合同负债余额较期初余额增加 448.88%，主要系预收运费增加所致。

39、 应付职工薪酬

(1). 应付职工薪酬列示

适用 不适用

单位：元 币种：人民币

项目	期初余额	本期增加	本期减少	期末余额
一、短期薪酬	23,854,663.07	295,055,634.74	292,255,396.44	26,654,901.37
二、离职后福利-设定提存	91,272.97	7,116,952.36	7,070,882.14	137,343.19

计划				
三、辞退福利	23,316.00	420,000.00	443,316.00	
合计	23,969,252.04	302,592,587.10	299,769,594.58	26,792,244.56

(2). 短期薪酬列示

√适用 □不适用

单位：元 币种：人民币

项目	期初余额	本期增加	本期减少	期末余额
一、工资、奖金、津贴和补贴	23,001,875.10	269,781,656.82	266,824,041.97	25,959,489.95
二、职工福利费		13,386,149.03	13,386,149.03	
三、社会保险费	52,219.27	4,229,571.01	4,201,283.48	80,506.80
其中：医疗保险费	49,785.33	3,573,914.55	3,548,785.41	74,914.47
工伤保险费	2,433.94	467,366.65	464,208.26	5,592.33
生育保险费		188,289.81	188,289.81	
四、住房公积金	38,717.00	4,188,237.91	4,181,598.91	45,356.00
五、工会经费和职工教育经费	761,851.70	3,470,019.97	3,662,323.05	569,548.62
六、短期带薪缺勤				
七、短期利润分享计划				
合计	23,854,663.07	295,055,634.74	292,255,396.44	26,654,901.37

(3). 设定提存计划列示

√适用 □不适用

单位：元 币种：人民币

项目	期初余额	本期增加	本期减少	期末余额
1、基本养老保险	88,507.08	6,901,188.25	6,856,514.05	133,181.28
2、失业保险费	2,765.89	215,764.11	214,368.09	4,161.91
合计	91,272.97	7,116,952.36	7,070,882.14	137,343.19

其他说明：

□适用 √不适用

40、 应交税费

√适用 □不适用

单位：元 币种：人民币

项目	期末余额	期初余额
企业所得税	26,844,284.00	34,729,540.35
个人所得税	2,876,486.10	2,628,097.34
增值税	9,491.19	5,241,327.49
城市维护建设税	474.52	798,138.29
教育费附加	284.71	378,576.13
地方教育费附加	189.81	252,384.11
其他	194,989.78	172,153.31
合计	29,926,200.11	44,200,217.02

其他说明：

期末应交税费余额较期初余额减少 32.29%，主要系应交企业所得税和应交增值税减少所致。

41、其他应付款

(1). 项目列示

适用 不适用

单位：元 币种：人民币

项目	期末余额	期初余额
应付利息		
应付股利		
其他应付款	1,744,858.83	2,064,777.60
合计	1,744,858.83	2,064,777.60

其他说明：

适用 不适用

(2). 应付利息

分类列示

适用 不适用

逾期的重要应付利息：

适用 不适用

其他说明：

适用 不适用

(3). 应付股利

分类列示

适用 不适用

(4). 其他应付款

按款项性质列示其他应付款

适用 不适用

单位：元 币种：人民币

项目	期末余额	期初余额
预提费用	1,175,264.49	1,266,089.51
代收代付	226,199.34	201,651.07
其他	343,395.00	597,037.02
合计	1,744,858.83	2,064,777.60

账龄超过 1 年或逾期的重要其他应付款

适用 不适用

其他说明：

适用 不适用

42、 持有待售负债

□适用 √不适用

43、 1年内到期的非流动负债

√适用 □不适用

单位：元 币种：人民币

项目	期末余额	期初余额
1年内到期的长期借款	345,295,341.09	324,554,556.40
1年内到期的租赁负债	3,650,978.64	998,750.83
合计	348,946,319.73	325,553,307.23

其他说明：

无

44、 其他流动负债

其他流动负债情况

√适用 □不适用

单位：元 币种：人民币

项目	期末余额	期初余额
待转销项税额		13,293.58
资金拆借	49,307,240.26	
合计	49,307,240.26	13,293.58

短期应付债券的增减变动:

适用 不适用

其他说明:

适用 不适用

期末其他流动负债余额增加, 主要系本期通过增资收购的控股子公司香港兴耀航运有限公司应付香港象屿荣达有限公司借款。

45、 长期借款

(1). 长期借款分类

√适用 □不适用

单位：元 币种：人民币

项目	期末余额	期初余额
抵押及保证借款	721,009,222.91	618,720,404.91
抵押借款	423,914,985.16	296,529,435.04
信用借款	146,174,818.18	135,428,492.56
抵押及质押借款	70,272,000.00	105,509,783.99
小计	1,361,371,026.25	1,156,188,116.50
减：一年内到期的长期借款	345,295,341.09	324,554,556.40
合计	1,016,075,685.16	831,633,560.10

长期借款分类的说明：

无

其他说明：

√适用 □不适用

本公司持有的兴通万邦股权办理股权质押登记为借款提供担保，出质股权数额为人民币 15,555 万元。

46、 应付债券

(1). 应付债券

□适用 √不适用

(2). 应付债券的具体情况：（不包括划分为金融负债的优先股、永续债等其他金融工具）

适用 不适用

(3). 可转换公司债券的说明

适用 不适用

转股权会计处理及判断依据

适用 不适用

(4). 划分为金融负债的其他金融工具说明

期末发行在外的优先股、永续债等其他金融工具基本情况

适用 不适用

期末发行在外的优先股、永续债等金融工具变动情况表

适用 不适用

其他金融工具划分为金融负债的依据说明

适用 不适用

其他说明：

适用 不适用

47、 租赁负债

√适用 □不适用

单位：元 币种：人民币

项目	期末余额	期初余额
租赁付款额	16,644,725.10	1,552,140.68
减：未确认融资费用	1,218,364.41	38,365.00
小计	15,426,360.69	1,513,775.68
减：一年内到期的租赁负债	3,650,978.64	998,750.83
合计	11,775,382.05	515,024.85

其他说明：

期末租赁负债余额较期初余额增加 2186.37%，主要系本期子公司上海兴通万邦新增租赁房屋所致。

48、 长期应付款

项目列示

□适用 √不适用

其他说明：

□适用 √不适用

长期应付款

(1). 按款项性质列示长期应付款

□适用 √不适用

专项应付款

(2). 按款项性质列示专项应付款

□适用 √不适用

49、 长期应付职工薪酬

□适用 √不适用

50、 预计负债

□适用 √不适用

51、 递延收益

递延收益情况

□适用 √不适用

其他说明：

□适用 √不适用

52、其他非流动负债

√适用 □不适用

单位：元 币种：人民币

项目	期末余额	期初余额
资金拆借	49,553,040.00	50,678,220.00
合计	49,553,040.00	50,678,220.00

其他说明：

期末余额系控股子公司上海兴通万邦应付少数股东借款。

53、股本

√适用 □不适用

单位：元 币种：人民币

	期初余额	本次变动增减(+、-)					期末余额
		发行新股	送股	公积金转股	其他	小计	
股份总数	280,000,000.00	45,000,000.00				45,000,000.00	325,000,000.00

其他说明：

经中国证券监督管理委员会证监许可（2024）926号文批复，公司向特定对象发行股票4,500.00万股，募集资金净额为63,276.80万元，其中增加股本4,500.00万元，增加资本公积58,776.80万元。

54、其他权益工具**(1). 期末发行在外的优先股、永续债等其他金融工具基本情况**

□适用 √不适用

(2). 期末发行在外的优先股、永续债等金融工具变动情况表

□适用 √不适用

其他权益工具本期增减变动情况、变动原因说明，以及相关会计处理的依据：

□适用 √不适用

其他说明：

□适用 √不适用

55、资本公积

√适用 □不适用

单位：元 币种：人民币

项目	期初余额	本期增加	本期减少	期末余额
资本溢价（股本溢价）	1,219,516,319.57	587,767,998.06		1,807,284,317.63
其他资本公积	7,231,150.32	9,038,937.92	2,232,235.03	14,037,853.21
合计	1,226,747,469.89	596,806,935.98	2,232,235.03	1,821,322,170.84

其他说明，包括本期增减变动情况、变动原因说明：

说明 1：本期股本溢价增加情况见财务报告附注、七、53。

说明 2：本期其他资本公积增加 9,038,937.92 元，系员工持股计划安排确认的股份支付费用；本期其他资本公积减少 2,232,235.03 元，系员工持股计划预留份额完成过户。

56、 库存股

√适用 □不适用

单位：元 币种：人民币

项目	期初余额	本期增加	本期减少	期末余额
库存股	4,224,835.03		4,224,835.03	
合计	4,224,835.03		4,224,835.03	

其他说明，包括本期增减变动情况、变动原因说明：

本期库存股减少系本期员工持股计划过户完成冲减库存股。

57、 其他综合收益

√适用 □不适用

单位：元 币种：人民币

项目	期初余额	本期发生金额						期末余额
		本期所得税前发生额	减：前期计入其他综合收益当期转入损益	减：前期计入其他综合收益当期转入留存收益	减：所得税费用	税后归属于母公司	税后归属于少数股东	
一、不能重分类进损益的其他综合收益								
二、将重分类进损益的其他综合收益	7,741,207.07	-28,691,490.20				-27,953,164.23	-738,325.97	-20,211,957.16
外币财务报表折算差额	7,741,207.07	-28,691,490.20				-27,953,164.23	-738,325.97	-20,211,957.16
其他综合收益合计	7,741,207.07	-28,691,490.20				-27,953,164.23	-738,325.97	-20,211,957.16

其他说明，包括对现金流量套期损益的有效部分转为被套期项目初始确认金额调整：

无

58、 专项储备

√适用 □不适用

单位：元 币种：人民币

项目	期初余额	本期增加	本期减少	期末余额
安全生产费		16,511,672.95	16,511,672.95	
合计		16,511,672.95	16,511,672.95	

其他说明，包括本期增减变动情况、变动原因说明：

无

59、 盈余公积

√适用 □不适用

单位：元 币种：人民币

项目	期初余额	本期增加	本期减少	期末余额
法定盈余公积	95,140,232.48	17,079,555.21		112,219,787.69
合计	95,140,232.48	17,079,555.21		112,219,787.69

盈余公积说明，包括本期增减变动情况、变动原因说明：

本期盈余公积增加系本公司按《公司法》及本公司章程有关规定，按本期净利润10%提取法定盈余公积金。

60、 未分配利润

√适用 □不适用

单位：元 币种：人民币

项目	本期	上期
调整前上期末未分配利润	941,200,023.51	653,881,861.38
调整期初未分配利润合计数（调增+，调减-）		
调整后期初未分配利润	941,200,023.51	653,881,861.38
加：本期归属于母公司所有者的净利润	269,988,877.77	350,416,337.39
减：提取法定盈余公积	17,079,555.21	21,709,046.22
应付普通股股利	55,946,000.00	41,389,129.04
期末未分配利润	1,138,163,346.07	941,200,023.51

调整期初未分配利润明细：

- 1、由于《企业会计准则》及其相关新规定进行追溯调整，影响期初未分配利润0元。
- 2、由于会计政策变更，影响期初未分配利润0元。
- 3、由于重大会计差错更正，影响期初未分配利润0元。
- 4、由于同一控制导致的合并范围变更，影响期初未分配利润0元。
- 5、其他调整合计影响期初未分配利润0元。

61、 营业收入和营业成本

(1). 营业收入和营业成本情况

√适用 □不适用

单位：元 币种：人民币

项目	本期发生额		上期发生额	
	收入	成本	收入	成本
主营业务	1,628,422,794.68	1,160,606,075.04	1,514,738,411.33	969,424,081.88
合计	1,628,422,794.68	1,160,606,075.04	1,514,738,411.33	969,424,081.88

(2). 营业收入、营业成本的分解信息

√适用 □不适用

单位：元 币种：人民币

合同分类	合计	
	营业收入	营业成本
按产品类型分类	1,628,422,794.68	1,160,606,075.04
程租-自有船舶	1,205,870,053.12	885,099,301.35
程租-外租船舶	95,362,417.60	93,593,502.54
期租	327,190,323.96	181,913,271.15
按经营地区分类	1,628,422,794.68	1,160,606,075.04
境内	914,922,550.29	604,703,960.12
境外	713,500,244.39	555,902,114.92
按收入确认时间分类	1,628,422,794.68	1,160,606,075.04
在某一时点确认收入	1,301,232,470.72	978,692,803.89
其中：程租	1,301,232,470.72	978,692,803.89
在某段时间确认收入	327,190,323.96	181,913,271.15
其中：期租	327,190,323.96	181,913,271.15
合计	1,628,422,794.68	1,160,606,075.04

其他说明：

□适用 √不适用

(3). 履约义务的说明

□适用 √不适用

(4). 分摊至剩余履约义务的说明

□适用 √不适用

(5). 重大合同变更或重大交易价格调整

□适用 √不适用

其他说明：

无

62、 税金及附加

√适用 □不适用

单位：元 币种：人民币

项目	本期发生额	上期发生额
城市维护建设税	2,814,547.18	2,485,202.38
教育费附加	1,529,523.38	1,314,995.37
地方教育附加	1,019,682.23	876,663.56
印花税	715,911.60	641,740.93
车船税	660,060.43	638,185.50
其他	274,960.92	222,254.00
合计	7,014,685.74	6,179,041.74

其他说明：

无

63、 销售费用

√适用 □不适用

单位：元 币种：人民币

项目	本期发生额	上期发生额
职工薪酬	11,543,755.22	9,819,941.51
股份支付	2,046,642.88	1,516,302.99
折旧费	1,974,936.64	994,465.93
差旅费	1,648,802.79	1,437,573.30
业务招待费	891,060.58	1,853,421.45
信息服务费	685,872.12	194,786.19
办公费	475,564.61	946,409.26
其他	355,991.35	164,977.35
合计	19,622,626.19	16,927,877.98

其他说明：

无

64、 管理费用

√适用 □不适用

单位：元 币种：人民币

项目	本期发生额	上期发生额
职工薪酬	33,073,424.88	28,277,079.16
办公费	8,097,246.11	6,691,984.33
业务招待费	6,358,022.76	6,451,157.27
折旧与摊销	4,986,836.10	5,683,202.77
中介机构费用	4,048,017.61	7,341,547.81
股份支付	3,288,937.92	2,943,950.32
差旅费及车辆费用	2,429,154.44	2,385,317.92
其他	3,682,192.30	4,068,931.06
合计	65,963,832.12	63,843,170.64

其他说明：

无

65、 研发费用

√适用 □不适用

单位：元 币种：人民币

项目	本期发生额	上期发生额
职工薪酬	1,015,514.52	1,226,218.89
折旧及材料费用	53,063.81	18,867.92
股份支付	46,000.00	36,800.00
合计	1,114,578.33	1,281,886.81

其他说明：

无

66、 财务费用

√适用 □不适用

单位：元 币种：人民币

项目	本期发生额	上期发生额
利息支出	38,809,918.33	40,612,385.18
其中：租赁负债利息支出	514,670.36	38,928.18
减：利息收入	7,070,622.06	6,560,216.12
利息净支出	31,739,296.27	34,052,169.06
汇兑损失	13,655,028.34	1,428,160.43
减：汇兑收益	9,518,708.63	8,145,502.91
汇兑净损失	4,136,319.71	-6,717,342.48
银行手续费	1,112,557.15	1,004,141.89
其他	4,289.44	16,158.28
合计	36,992,462.57	28,355,126.75

其他说明：

2025年度财务费用较2024年度增加30.46%，主要系本期汇兑损失增加所致。

67、 其他收益

√适用 □不适用

单位：元 币种：人民币

按性质分类	本期发生额	上期发生额
政府补助	3,566,246.85	2,539,640.27
个税扣缴税款手续费	427,785.87	376,951.29
合计	3,994,032.72	2,916,591.56

其他说明：

2025年度其他收益较2024年度增加36.94%，主要系本期收到的政府补助增加所致。

68、 投资收益

√适用 □不适用

单位：元 币种：人民币

项目	本期发生额	上期发生额
权益法核算的长期股权投资收益	3,397,378.51	3,605,025.98
交易性金融资产在持有期间的投资收益		
处置以公允价值计量且其变动计入当期损益的金融资产取得的投资收益	6,960,830.13	1,917,645.24
处置应收款项融资取得的投资收益		-49,497.03
合计	10,358,208.64	5,473,174.19

其他说明：

2025年度投资收益较2024年度增加89.25%，主要系本期处置理财产品取得的投资收益增加所致。

69、 净敞口套期收益

□适用 √不适用

70、 公允价值变动收益

√适用 □不适用

单位：元 币种：人民币

产生公允价值变动收益的来源	本期发生额	上期发生额
交易性金融资产	955,720.12	3,719,831.77
合计	955,720.12	3,719,831.77

其他说明：

说明：2025 年度公允价值变动收益较 2024 年度减少 74.31%，主要系交易性金融资产持有期间收益减少所致。

71、 信用减值损失

√适用 □不适用

单位：元 币种：人民币

项目	本期发生额	上期发生额
应收账款坏账损失	-2,136,740.45	1,046,890.95
其他应收款坏账损失	171,945.26	-399,000.11
合计	-1,964,795.19	647,890.84

其他说明：

2025 年度信用减值损失较 2024 年度减少 403.26%，主要系计提的应收款项坏账准备随应收账款账面余额变动所致。

72、 资产减值损失

□适用 √不适用

73、 资产处置收益

√适用 □不适用

单位：元 币种：人民币

项目	本期发生额	上期发生额
处置未划分为持有待售的固定资产、在建工程、生产性生物资产及无形资产的处置利得或损失	-2,114,533.69	10,878,034.26
其中：固定资产	-2,114,533.69	10,878,034.26
合计	-2,114,533.69	10,878,034.26

其他说明：

2025 年度资产处置收益较 2024 年度减少 119.44%，主要系本年处置的船舶吨位较小且使用年限较长，资产处置收益减少所致。

74、 营业外收入

营业外收入情况

√适用 □不适用

单位：元 币种：人民币

项目	本期发生额	上期发生额	计入当期非经常性损益的金额
赔偿款	175,000.00	60,938.50	175,000.00
其他	143,591.86		143,591.86
非同一控制下企业合并的合并成本小于购买日应享有被购买方可辨认净资产公允价值份额			
合计	318,591.86	60,938.50	318,591.86

其他说明：

适用 不适用

75、 营业外支出

适用 不适用

单位：元 币种：人民币

项目	本期发生额	上期发生额	计入当期非经常性损益的金额
碳排放配额履约使用的配额	4,465,136.22	374,142.21	
捐赠支出	1,615,000.00	2,000,000.00	1,615,000.00
罚款及滞纳金	351,800.69	21,936.32	351,800.69
非流动资产毁损报废损失	4,926.88	6,165.68	4,926.88
其他	218,096.67		218,096.67
合计	6,654,960.46	2,402,244.21	2,189,824.24

其他说明：

2025 年度营业外支出较 2024 年度增加 177.03%，主要原因系碳排放配额履约使用的配额增加所致。

76、 所得税费用

(1). 所得税费用表

适用 不适用

单位：元 币种：人民币

项目	本期发生额	上期发生额
当期所得税费用	72,516,419.18	98,041,557.41
递延所得税费用	-5,434,469.35	-4,676,829.48
合计	67,081,949.83	93,364,727.93

(2). 会计利润与所得税费用调整过程

适用 不适用

单位：元 币种：人民币

项目	本期发生额
利润总额	342,000,798.69
按法定/适用税率计算的所得税费用	85,499,377.48
子公司适用不同税率的影响	-9,357,057.04
调整以前期间所得税的影响	2,392.50

非应税收入的影响	-16,074,733.14
不可抵扣的成本、费用和损失的影响	7,039,292.75
使用前期未确认递延所得税资产的可抵扣亏损的影响	-214,765.65
本期未确认递延所得税资产的可抵扣暂时性差异或可抵扣亏损的影响	565,707.04
研发费用加计扣除	-272,515.51
其他	-105,748.60
所得税费用	67,081,949.83

其他说明：

适用 不适用

77、其他综合收益

适用 不适用

详见财务报告附注、七、57。

78、现金流量表项目

(1). 与经营活动有关的现金

收到的其他与经营活动有关的现金

适用 不适用

单位：元 币种：人民币

项目	本期发生额	上期发生额
代收代付款	75,429,247.91	49,833,264.36
押金、保证金、备用金	18,111,698.23	19,138,317.16
收回受限货币资金		17,000,069.32
利息收入	7,007,268.06	6,560,216.12
政府补助	5,734,426.85	3,831,271.27
其他	2,569,550.31	459,768.41
合计	108,852,191.36	96,822,906.64

收到的其他与经营活动有关的现金说明：

无

支付的其他与经营活动有关的现金

适用 不适用

单位：元 币种：人民币

项目	本期发生额	上期发生额
代收代付款	71,997,198.00	47,813,030.46
日常经营费用	35,445,196.97	36,063,264.24
押金、保证金、备用金	18,697,347.65	31,814,681.24
营业外支出	6,650,033.58	2,021,936.32
其他	668,170.51	
合计	133,457,946.71	117,712,912.26

支付的其他与经营活动有关的现金说明：

无

(2). 与投资活动有关的现金

收到的重要的投资活动有关的现金

√适用 □不适用

单位：元 币种：人民币

项目	本期发生额	上期发生额
存单及理财产品赎回	3,033,723,729.45	1,100,590,518.01
合计	3,033,723,729.45	1,100,590,518.01

收到的重要的投资活动有关的现金说明

无

支付的重要的投资活动有关的现金

√适用 □不适用

单位：元 币种：人民币

项目	本期发生额	上期发生额
购买存单及理财产品	3,258,000,000.00	1,076,874,600.00
购建长期资产	793,911,975.51	703,085,648.56
合计	4,051,911,975.51	1,779,960,248.56

支付的重要的投资活动有关的现金说明

无

收到的其他与投资活动有关的现金

√适用 □不适用

单位：元 币种：人民币

项目	本期发生额	上期发生额
船舶投资出口退税		14,719,911.50
合计		14,719,911.50

收到的其他与投资活动有关的现金说明：

无

支付的其他与投资活动有关的现金

√适用 □不适用

单位：元 币种：人民币

项目	本期发生额	上期发生额
资金拆借	51,893,598.79	
合计	51,893,598.79	

支付的其他与投资活动有关的现金说明：

无

(3). 与筹资活动有关的现金

收到的其他与筹资活动有关的现金

√适用 □不适用

单位：元 币种：人民币

项目	本期发生额	上期发生额
----	-------	-------

员工持股计划认购资金	1,992,600.00	29,003,200.74
合计	1,992,600.00	29,003,200.74

收到的其他与筹资活动有关的现金说明：

无

支付的其他与筹资活动有关的现金

√适用 □不适用

单位：元 币种：人民币

项目	本期发生额	上期发生额
支付租赁负债的本金和利息	2,859,452.44	2,184,566.85
定向增发中介机构费用	2,359,393.51	
偿还关联企业借款利息	1,813,788.39	2,087,257.83
支付票据贴现	4,289.44	
回购股份		17,316,044.74
合计	7,036,923.78	21,587,869.42

支付的其他与筹资活动有关的现金说明：

无

筹资活动产生的各项负债变动情况

√适用 □不适用

单位：元 币种：人民币

项目	期初余额	本期增加		本期减少		期末余额
		现金变动	非现金变动	现金变动	非现金变动	
短期借款	112,319,409.70	98,500,000.00	17,166.74	182,136,794.49	682,615.21	28,017,166.74
一年内到期的非流动负债	325,553,307.23		351,715,819.32	323,615,845.94	4,706,960.88	348,946,319.73
长期借款	831,633,560.10	803,463,768.82	9,761,215.05	276,483,493.75	352,299,365.06	1,016,075,685.16
租赁负债	515,024.85		16,421,259.71	1,219,481.96	3,941,420.55	11,775,382.05
其他流动负债	13,293.58		50,107,655.14		813,708.46	49,307,240.26
其他非流动负债	50,678,220.00		1,813,788.39	1,813,788.39	1,125,180.00	49,553,040.00
应付账款-发行费用			2,359,393.51	2,359,393.51		
合计	1,320,712,815.46	901,963,768.82	432,196,297.86	787,628,798.04	363,569,250.16	1,503,674,833.94

(4). 以净额列报现金流量的说明

□适用 √不适用

(5). 不涉及当期现金收支、但影响企业财务状况或在未来可能影响企业现金流量的重大活动及财务影响

□适用 √不适用

79、 现金流量表补充资料

(1). 现金流量表补充资料

√适用 □不适用

单位：元 币种：人民币

补充资料	本期金额	上期金额
1. 将净利润调节为经营活动现金流量：		
净利润	274,918,848.86	356,656,714.51
加：资产减值准备		
信用减值损失	1,964,795.19	-647,890.84
固定资产折旧、油气资产折耗、生产性生物资产折旧	204,221,080.76	185,602,421.14
使用权资产摊销	3,902,964.44	2,027,086.50
无形资产摊销	1,097,419.62	1,056,570.13
长期待摊费用摊销	28,835,307.74	17,399,229.96
处置固定资产、无形资产和其他长期资产的损失（收益以“-”号填列）	2,114,533.69	-10,878,034.26
固定资产报废损失（收益以“-”号填列）	4,926.88	6,165.68
公允价值变动损失（收益以“-”号填列）	-955,720.12	-3,719,831.77
财务费用（收益以“-”号填列）	32,442,622.44	35,592,811.73
投资损失（收益以“-”号填列）	-10,358,208.64	-5,522,671.22
递延所得税资产减少（增加以“-”号填列）	-3,520,161.00	-1,669,971.18
递延所得税负债增加（减少以“-”号填列）	-1,914,308.35	-3,011,793.37
存货的减少（增加以“-”号填列）	-22,260,318.56	827,312.78
经营性应收项目的减少（增加以“-”号填列）	-11,134,445.58	6,376,728.39
经营性应付项目的增加（减少以“-”号填列）	-4,610,852.48	-29,672,180.61
其他	9,029,380.83	7,238,653.31
经营活动产生的现金流量净额	503,777,865.72	557,661,320.88
2. 不涉及现金收支的重大投资和筹资活动：		
3. 现金及现金等价物净变动情况：		
现金的期末余额	610,314,886.52	430,803,488.78
减：现金的期初余额	430,803,488.78	407,029,527.18
现金及现金等价物净增加额	179,511,397.74	23,773,961.60

(2). 本期支付的取得子公司的现金净额

√适用 □不适用

单位：元 币种：人民币

	金额
本期发生的企业合并于本期支付的现金或现金等价物	22,671,893.17
其中：香港兴耀航运有限公司	22,671,893.17
减：购买日子公司持有的现金及现金等价物	5,059,428.43
其中：香港兴耀航运有限公司	5,059,428.43
取得子公司支付的现金净额	17,612,464.74

其他说明：

无

(3). 本期收到的处置子公司的现金净额

适用 不适用

(4). 现金和现金等价物的构成

适用 不适用

单位：元 币种：人民币

项目	期末余额	期初余额
一、现金	610,314,886.52	430,803,488.78
其中：库存现金		
可随时用于支付的银行存款	610,314,886.52	430,803,488.78
二、期末现金及现金等价物余额	610,314,886.52	430,803,488.78

(5). 使用范围受限但仍作为现金和现金等价物列示的情况

适用 不适用

(6). 不属于现金及现金等价物的货币资金

适用 不适用

单位：元 币种：人民币

项目	期末余额	期初余额	理由
受限资金	46,199,980.77	11,730,500.00	保证金、冻结
合计	46,199,980.77	11,730,500.00	

其他说明：

适用 不适用

80、 所有者权益变动表项目注释

说明对上年期末余额进行调整的“其他”项目名称及调整金额等事项：

适用 不适用

81、 外币货币性项目

(1). 外币货币性项目

适用 不适用

单位：元

项目	期末外币余额	折算汇率	期末折算人民币余额
货币资金			
其中：美元	33,869,556.74	7.0288	238,062,340.41
欧元	5,224.43	8.2355	43,025.79
新加坡元	272,961.04	5.4586	1,489,985.13
港币	2,345.03	0.9032	2,118.08
应收账款			
其中：美元	2,064,887.80	7.0288	14,513,683.37

应付账款			
其中：美元	5,460,796.04	7.0288	38,382,843.21
欧元	686,376.77	8.2355	5,652,655.89
新加坡币	4,787.50	5.4586	26,133.05
英镑	79,727.85	9.4346	752,200.37
丹麦克朗	73,593.25	1.1018	81,085.56
瑞典克朗	290,796.00	0.7617	221,491.36
其他应付款			
其中：美元	9,655.26	7.0288	67,864.89
新加坡币	4,735.07	5.4586	25,846.85
租赁负债			
新加坡币	21,669.15	5.4586	118,283.22
其他应收款			
其中：美元	442,648.73	7.0288	3,111,289.39
新加坡币	70,764.50	5.4586	386,275.10
一年内到期的非流动负债			
其中：新加坡币	218,847.57	5.4586	1,194,601.35
其他非流动负债			
其中：美元	7,050,000.00	7.0288	49,553,040.00

其他说明：

无

(2). 境外经营实体说明，包括对于重要的境外经营实体，应披露其境外主要经营地、记账本位币及选择依据，记账本位币发生变化的还应披露原因

适用 不适用

重要境外经营实体	境外主要经营地	记账本位币	选择依据
兴通海运（新加坡）有限公司	新加坡	美元	

82、 租赁

(1). 作为承租人

适用 不适用

未纳入租赁负债计量的可变租赁付款额

适用 不适用

简化处理的短期租赁或低价值资产的租赁费用

适用 不适用

项目	本期金额
本期计入当期损益的采用简化处理的短期租赁费用	9,430,711.52

售后租回交易及判断依据

适用 不适用

与租赁相关的现金流出总额12,994,121.59。(单位：元 币种：人民币)

(2). 作为出租人

作为出租人的经营租赁

适用 不适用

作为出租人的融资租赁

适用 不适用

未折现租赁收款额与租赁投资净额的调节表

适用 不适用

未来五年未折现租赁收款额

适用 不适用**(3). 作为生产商或经销商确认融资租赁销售损益**适用 不适用

其他说明：

无

83、 数据资源适用 不适用

根据财政部《企业数据资源相关会计处理暂行规定》，本公司在 2024 年度将数据资源研究开发项目“锚泊预警系统”的相关支出 214,837.18 元确认为无形资产原值，本报告期内无新增数据资源。

84、 其他适用 不适用**八、研发支出****1、 按费用性质列示**适用 不适用

单位：元 币种：人民币

项目	本期发生额	上期发生额
职工薪酬	1,015,514.52	1,441,056.07
折旧及材料费用	53,063.81	18,867.92
股份支付	46,000.00	36,800.00
合计	1,114,578.33	1,496,723.99
其中：费用化研发支出	1,114,578.33	1,281,886.81
资本化研发支出		214,837.18

其他说明：

无

2、 符合资本化条件的研发项目开发支出适用 不适用

重要的资本化研发项目

适用 不适用

开发支出减值准备

适用 不适用

其他说明：

无

3、重要的外购在研项目

适用 不适用

九、合并范围的变更

1、非同一控制下企业合并

适用 不适用

2、同一控制下企业合并

适用 不适用

3、反向购买

适用 不适用

4、 处置子公司

本期是否存在丧失子公司控制权的交易或事项

适用 不适用

其他说明：

适用 不适用

是否存在通过多次交易分步处置对子公司投资且在本期丧失控制权的情形

适用 不适用

其他说明：

适用 不适用

5、 其他原因的合并范围变动

说明其他原因导致的合并范围变动（如，新设子公司、清算子公司等）及其相关情况：

适用 不适用

（1）新设子公司：

子公司名称	注册生效时间	取得方式
上海兴通链发航运有限责任公司	2025年1月6日	设立
兴通投资（新加坡）有限公司	2025年1月23日	设立
兴通开荣航运有限公司	2025年1月23日	设立
兴通开勇航运有限公司	2025年1月23日	设立
善明航运（香港）有限公司	2025年2月19日	设立
善德航运（香港）有限公司	2025年2月19日	设立
兴通海运股份有限公司上海分公司	2025年3月7日	设立

兴通链发控股有限公司	2025年3月11日	设立
兴通海鸥航运有限公司	2025年3月11日	设立
兴通海燕航运有限公司	2025年3月11日	设立
兴通开祥航运有限公司	2025年5月8日	设立
兴通万邦海运（香港）有限公司	2025年5月23日	设立
善明海运（香港）有限公司	2025年6月12日	设立
善德海运（香港）有限公司	2025年6月12日	设立
兴通海事管理有限公司	2025年8月5日	设立
兴通开望航运有限公司	2025年9月19日	设立
兴通开拓船务（上海）有限公司	2025年10月31日	设立
上海兴通福凯船舶管理有限公司	2025年11月5日	设立
泉州兴通复兴船员管理有限公司	2025年12月10日	设立
福凯船舶管理有限公司	2025年12月23日	设立

(2) 资产收购

子公司名称	股权取得比例（%）	取得方式
香港兴耀航运有限公司	51	资产收购

6、其他

□适用 √不适用

十、在其他主体中的权益

1、在子公司中的权益

(1). 企业集团的构成

√适用 □不适用

单位：元 币种：人民币

子公司名称	主要经营地	注册资本	注册地	业务性质	持股比例(%)		取得方式
					直接	间接	
兴通海运（海南）有限公司	海南	CNY24,956	海南	水上运输	100		设立
兴通海运（新加坡）有限公司	新加坡	SGD1,000	新加坡	水上运输		100	设立
兴通开和航运有限公司	香港	USD1,939	香港	水上运输	94.84	5.16	设立
兴通开明航运有限公司	香港	USD100	香港	水上运输		100	设立
兴通开盛航运有限公司	香港	USD100	香港	水上运输		100	设立
兴通开拓航运有限公司	香港	USD864.66	香港	水上运输		100	设立
兴通海狮航运有限公司	香港	USD100	香港	水上运输		100	设立
兴通投资（香港）有限公司	香港	USD100	香港	水上运输		100	设立
兴通海运（香港）有限公司	香港	USD7,166.27	香港	水上运输	100		设立
兴通开元航运有限公司	香港	USD1,100	香港	水上运输		100	设立
兴通开吉航运有限公司	香港	USD100	香港	水上运输		100	设立
兴通开进航运有限公司	香港	USD740	香港	水上运输		100	设立
兴通海豚航运有限公司	香港	USD100	香港	水上运输		100	设立
兴通海豹航运有限公司	香港	USD100	香港	水上运输		100	设立
上海兴通万邦航运有限责任公司	上海	CNY54,598	上海	水上运输	51		收购
兴通万邦航运（香港）有限公司	香港	HKD1	香港	水上运输		51	收购
兴通海象航运有限公司	香港	USD100	香港	水上运输		100	设立
兴通海马航运有限公司	香港	USD100	香港	水上运输		100	设立
上海兴通链发航运有限责任公司	上海	CNY25,600	上海	水上运输	51		设立
兴通投资（新加坡）有限公司	新加坡	USD30	新加坡	水上运输		100	设立
兴通开荣航运有限公司	新加坡	USD30	新加坡	水上运输		100	设立
兴通开勇航运有限公司	新加坡	USD30	新加坡	水上运输		100	设立
兴通链发控股有限公司	新加坡	USD30	新加坡	水上运输		51	设立
兴通海鸥航运有限公司	新加坡	USD30	新加坡	水上运输		51	设立
兴通海燕航运有限公司	新加坡	USD30	新加坡	水上运输		51	设立
兴通开祥航运有限公司	香港	USD100	香港	水上运输		100	设立
善明航运（香港）有限公司	香港	HKD1	香港	水上运输		51	设立
善德航运（香港）有限公司	香港	HKD1	香港	水上运输		51	设立
兴通万邦海运（香港）有限公司	香港	HKD1	香港	水上运输		51	设立

善明海运（香港）有限公司	香港	HKD1	香港	水上运输		51	设立
善德海运（香港）有限公司	香港	HKD1	香港	水上运输		51	设立
兴通开拓船务（上海）有限公司	上海	CNY1,000	上海	船舶管理		100	设立
上海兴通福凯船舶管理有限公司	上海	CNY600	上海	船舶管理		100	设立
泉州兴通复兴船员管理有限公司	泉州	CNY200	泉州	船舶管理		51	设立
兴通开望航运有限公司	香港	USD100	香港	水上运输		100	设立
兴通海事管理有限公司	新加坡	USD150	新加坡	船舶管理		100	设立
福凯船舶管理有限公司	新加坡	USD120	新加坡	船舶管理		100	设立
香港兴耀航运有限公司	香港	USD622.36	香港	水上运输		51	收购

在子公司的持股比例不同于表决权比例的说明：
不适用

持有半数或以下表决权但仍控制被投资单位、以及持有半数以上表决权但不控制被投资单位的依据：
不适用

对于纳入合并范围的重要的结构化主体，控制的依据：
不适用

确定公司是代理人还是委托人的依据：
不适用

其他说明：
无

(2). 重要的非全资子公司

适用 不适用

单位：元 币种：人民币

子公司名称	少数股东持股比例	本期归属于少数股东的损益	本期向少数股东宣告分派的股利	期末少数股东权益余额
上海兴通万邦航运有限责任公司	49%	4,772,549.48		240,298,350.55

子公司少数股东的持股比例不同于表决权比例的说明：
适用 不适用

其他说明：
适用 不适用

(3). 重要非全资子公司的主要财务信息

适用 不适用

单位：万元 币种：人民币

子公	期末余额	期初余额
----	------	------

司名称	流动资产	非流动资产	资产合计	流动负债	非流动负债	负债合计	流动资产	非流动资产	资产合计	流动负债	非流动负债	负债合计
上海兴通万邦航运有限责任公司	21,936.71	62,938.64	84,875.35	16,654.02	19,164.26	35,818.28	15,870.36	51,941.17	67,811.53	12,992.82	6,702.11	19,694.93

子公司名称	本期发生额				上期发生额			
	营业收入	净利润	综合收益总额	经营活动现金流量	营业收入	净利润	综合收益总额	经营活动现金流量
上海兴通万邦航运有限责任公司	21,640.56	973.99	931.28	5,944.85	20,721.86	1,264.77	1,266.84	6,472.68

其他说明：

上海兴通万邦航运有限责任公司的主要财务信息是按公允价值对非同一控制下取得子公司的财务报表进行调整后的金额。

(4). 使用企业集团资产和清偿企业集团债务的重大限制

适用 不适用

(5). 向纳入合并财务报表范围的结构化主体提供的财务支持或其他支持

适用 不适用

其他说明：

适用 不适用

2、 在子公司的所有者权益份额发生变化且仍控制子公司的交易

适用 不适用

3、 在合营企业或联营企业中的权益

适用 不适用

(1). 重要的合营企业或联营企业

适用 不适用

(2). 重要合营企业的主要财务信息

适用 不适用

(3). 重要联营企业的主要财务信息

适用 不适用

(4). 不重要的合营企业和联营企业的汇总财务信息

√适用 □不适用

单位：元 币种：人民币

	期末余额/本期发生额	期初余额/上期发生额
合营企业：		
投资账面价值合计		
下列各项按持股比例计算的合计数		
--净利润		
--其他综合收益		
--综合收益总额		
联营企业：		
深圳中远龙鹏液化气运输有限公司	70,780,871.68	71,883,493.17
投资账面价值合计	70,780,871.68	71,883,493.17
下列各项按持股比例计算的合计数		
--净利润	3,397,378.51	3,605,025.98
--其他综合收益		
--综合收益总额	3,397,378.51	3,605,025.98

其他说明：

无

(5). 合营企业或联营企业向本公司转移资金的能力存在重大限制的说明

□适用 √不适用

(6). 合营企业或联营企业发生的超额亏损

□适用 √不适用

(7). 与合营企业投资相关的未确认承诺

□适用 √不适用

(8). 与合营企业或联营企业投资相关的或有负债

□适用 √不适用

4、重要的共同经营

□适用 √不适用

5、在未纳入合并财务报表范围的结构化主体中的权益

未纳入合并财务报表范围的结构化主体的相关说明：

□适用 √不适用

6、其他

□适用 √不适用

十一、 政府补助

1、 报告期末按应收金额确认的政府补助

适用 不适用

未能在预计时点收到预计金额的政府补助的原因

适用 不适用

2、 涉及政府补助的负债项目

适用 不适用

3、 计入当期损益的政府补助

适用 不适用

单位：元 币种：人民币

类型	本期发生额	上期发生额
与收益相关	5,734,426.85	3,831,271.27
合计	5,734,426.85	3,831,271.27

其他说明：

无

十二、 与金融工具相关的风险

1、 金融工具的风险

适用 不适用

本公司与金融工具相关的风险源于本公司在经营过程中所确认的各类金融资产和金融负债，包括：信用风险、流动性风险和市场风险。

本公司与金融工具相关的各类风险的管理目标和政策的制度由本公司管理层负责。经营管理层通过职能部门负责日常的风险管理（例如本公司信用管理部对公司发生的赊销业务逐笔进行审核）。本公司内部审计部门对公司风险管理的政策和程序的执行情况进行日常监督，并且将有关发现及时报告给本公司审计委员会。

本公司风险管理的总体目标是在不过度影响公司竞争力和应变力的情况下，制定尽可能降低各类与金融工具相关风险的风险管理政策。

1.信用风险

信用风险，是指金融工具的一方未能履行义务从而导致另一方发生财务损失的风险。本公司的信用风险主要产生于货币资金、应收票据、应收账款、应收款项融资及其他应收款等，这些金融资产的信用风险源自交易对手违约，最大的风险敞口等于这些工具的账面金额。

本公司货币资金主要存放于商业银行等金融机构，本公司认为这些商业银行具备较高信誉和资产状况，存在较低的信用风险。

对于应收票据、应收账款、应收款项融资、其他应收款，本公司设定相关政策以控制信用风险敞口。本公司基于对客户的财务状况、从第三方获取担保的可能性、信用记录及其他因素诸如目前市场状况等评估客户的信用资质并设置相应信用期。本公司会定期对客户信用记录进行监控，对于信用记录不良的客户，本公司会采用书面催款、缩短信用期或取消信用期等方式，以确保本公司的整体信用风险在可控的范围内。

(1) 信用风险显著增加判断标准

本公司在每个资产负债表日评估相关金融工具的信用风险自初始确认后是否已显著增加。在确定信用风险自初始确认后是否显著增加时，本公司考虑在无须付出不必要的额外成本或努力即可获得合理且有依据的信息，包括基于本公司历史数据的定性和定量分析、外部信用风险评级以及前瞻性信息。本公司以单项金融工具或者具有相似信用风险特征的金融工具组合为基础，通过比较金融工具在资产负债表日发生违约的风险与在初始确认日发生违约的风险，以确定金融工具预计存续期内发生违约风险的变化情况。

当触发以下一个或多个定量、定性标准时，本公司认为金融工具的信用风险已发生显著增加：定量标准主要为报告日剩余存续期违约概率较初始确认时上升超过一定比例；定性标准为主要债务人经营或财务情况出现重大不利变化、预警客户清单等。

(2) 已发生信用减值资产的定义

为确定是否发生信用减值，本公司所采用的界定标准，与内部针对相关金融工具的信用风险管理目标保持一致，同时考虑定量、定性指标。

本公司评估债务人是否发生信用减值时，主要考虑以下因素：发行方或债务人发生重大财务困难；债务人违反合同，如偿付利息或本金违约或逾期等；债权人出于与债务人财务困难有关的经济或合同考虑，给予债务人在任何其他情况下都不会做出的让步；债务人很可能破产或进行其他财务重组；发行方或债务人财务困难导致该金融资产的活跃市场消失；以大幅折扣购买或源生一项金融资产，该折扣反映了发生信用损失的事实。

金融资产发生信用减值，有可能是多个事件的共同作用所致，未必是可单独识别的事件所致。

(3) 预期信用损失计量的参数

根据信用风险是否发生显著增加以及是否已发生信用减值，本公司对不同的资产分别以 12 个月或整个存续期的预期信用损失计量减值准备。预期信用损失计量的关键参数包括违约概率、违约损失率和违约风险敞口。本公司考虑历史统计数据(如交易对手评级、担保方式及抵质押物类别、还款方式等)的定量分析及前瞻性信息，建立违约概率、违约损失率及违约风险敞口模型。

相关定义如下：

违约概率是指债务人在未来 12 个月或在整个剩余存续期，无法履行其偿付义务的可能性。

违约损失率是指本公司对违约风险暴露发生损失程度作出的预期。根据交易对手的类型、追索的方式和优先级，以及担保品的不同，违约损失率也有所不同。违约损失率为违约发生时风险敞口损失的百分比，以未来 12 个月内或整个存续期为基准进行计算；

违约风险敞口是指，在未来 12 个月或在整个剩余存续期中，在违约发生时，本公司应被偿付的金额。信用风险显著增加的评估及预期信用损失的计算均涉及前瞻性信息。本公司通过进行历史数据分析，识别出影响各业务类型信用风险及预期信用损失的关键经济指标。

本公司所承受的最大信用风险敞口为资产负债表中每项金融资产的账面金额。本公司没有提供任何其他可能令本公司承受信用风险的担保。

本公司应收账款中，前五大客户的应收账款占本公司应收账款总额的 58.97%（比较期：66.33%）；本公司其他应收款中，欠款金额前五大公司的其他应收款占本公司其他应收款总额的 72.64%（比较期：58.77%）。

2.流动性风险

流动性风险，是指企业在履行以交付现金或其他金融资产的方式结算的义务时发生资金短缺的风险。本公司的政策是定期监控短期和长期的流动资金需求，以及是否符合借款协议的规定，以确保维持充裕的现金储备和可供随时变现的有价证券。

截至 2025 年 12 月 31 日，本公司金融负债到期期限如下：

项目	2025 年 12 月 31 日
----	------------------

	1年以内	1-2年	2-3年	3年以上
短期借款	28,017,166.74			
交易性金融负债	705,010.04			
应付账款	356,691,060.38			
其他应付款	1,744,858.83			
一年内到期的非流动负债	348,946,319.73			
其他流动负债	49,307,240.26			
长期借款		358,763,866.68	239,097,066.68	418,214,751.80
租赁负债		2,646,507.51	2,605,003.38	6,523,871.16
其他非流动负债				49,553,040.00
合计	785,411,655.98	361,410,374.19	241,702,070.06	474,291,662.96

(续上表)

项目	2024年12月31日			
	1年以内	1-2年	2-3年	3年以上
短期借款	112,319,409.70			
应付账款	165,540,320.22			
其他应付款	2,064,777.60			
一年内到期的非流动负债	325,553,307.23			
长期借款		349,172,910.10	288,099,300.00	194,361,350.00
租赁负债		515,024.85		
其他非流动负债				50,678,220.00
合计	605,477,814.75	349,687,934.95	288,099,300.00	245,039,570.00

3、市场风险

(1) 外汇风险

本公司的汇率风险主要来自本公司及下属子公司持有的不以其记账本位币计价的外币资产和负债。除本公司设立在中华人民共和国香港特别行政区和其他境外的下属子公司使用美元、港币或新加坡币计价结算外，本公司的其他主要业务以人民币计价结算。

① 截至2025年12月31日，本公司各外币资产负债项目的主要外汇风险敞口如下（出于列报考虑，风险敞口金额以人民币列示，以资产负债表日即期汇率折算）：

A.2025年12月31日

单位：元

项目	美元		新加坡币	
	外币	人民币	外币	人民币
货币资金	33,869,556.74	238,062,340.41	272,961.04	1,489,985.13
应收账款	2,064,887.80	14,513,683.37		
其他应收款	442,648.73	3,111,289.39	70,764.50	386,275.10
应付账款	5,460,796.04	38,382,843.21	4,787.50	26,133.05
其他应付款	9,655.26	67,864.89	4,735.07	25,846.85
一年内到期的非流动负债			218,847.57	1,194,601.35
租赁负债			21,669.15	118,283.22
其他非流动负债	7,050,000.00	49,553,040.00		

(续上表)

项目	欧元		港币	
	外币	人民币	外币	人民币

项 目	欧元		港币	
	外币	人民币	外币	人民币
货币资金	5,224.43	43,025.79	2,345.03	2,118.08
应收账款				
其他应收款				
应付账款	686,376.77	5,652,655.89		
其他应付款				
一年内到期的非流动负债				
租赁负债				
其他非流动负债				

(续上表)

项 目	英镑		丹麦克朗	
	外币	人民币	外币	人民币
货币资金				
应收账款				
其他应收款				
应付账款	79,727.85	752,200.37	73,593.25	81,085.56
其他应付款				
一年内到期的非流动负债				
租赁负债				
其他非流动负债				

(续上表)

项 目	瑞典克朗			
	外币	人民币	外币	人民币
货币资金				
应收账款				
其他应收款				
应付账款	290,796.00	221,491.36		
其他应付款				
一年内到期的非流动负债				
租赁负债				
其他非流动负债				

B.2024年12月31日

单位：元

项 目	美元		新加坡币	
	外币	人民币	外币	人民币
货币资金	17,998,804.32	129,382,604.97	632,851.34	3,367,655.12
应收账款	1,430,511.17	10,283,086.49		
其他应收款			59,730.00	317,847.22
应付账款	4,040,950.88	29,047,971.31	33,823.90	179,990.50
其他应付款			1,434.75	7,634.88

项 目	美元		新加坡币	
	外币	人民币	外币	人民币
一年内到期的非流动负债			187,685.73	998,750.83
租赁负债			96,783.71	515,024.85
其他非流动负债	7,050,000.00	50,678,220.00		

(续上表)

项 目	欧元		港币	
	外币	人民币	外币	人民币
货币资金				
应收账款				
其他应收款				
应付账款	4,917.22	37,005.52	126,703.26	117,327.22
其他应付款				
一年内到期的非流动负债				

本公司密切关注汇率变动对本公司汇率风险的影响。本公司持续监控公司外币交易和外币资产及负债的规模，以最大程度降低面临的外汇风险；为此，本公司可能会以签署远期外汇合约或货币互换合约的方式来达到规避外汇风险的目的。

② 敏感性分析

于2025年12月31日，在其他风险变量不变的情况下，如果当日人民币对于美元升值或贬值10%，那么本公司当年的利润总额将减少或增加1,676.84万元。

(2) 利率风险

本公司的利率风险主要产生于长期银行借款等长期带息债务。浮动利率的金融负债使本公司面临现金流量利率风险，固定利率的金融负债使本公司面临公允价值利率风险。本公司根据当时的市场环境来决定固定利率及浮动利率合同的相对比例。

本公司财务部门持续监控利率水平。利率上升会增加新增带息债务的成本以及本公司尚未付清的以浮动利率计息的带息债务的利息支出，并对本公司的财务业绩产生重大的不利影响，管理层会依据最新的市场状况及时做出调整。

2、套期

(1). 公司开展套期业务进行风险管理

适用 不适用

其他说明：

适用 不适用

(2). 公司开展符合条件套期业务并应用套期会计

适用 不适用

其他说明：

适用 不适用

(3). 公司开展套期业务进行风险管理、预期能够实现风险管理目标但未应用套期会计

□适用 √不适用

其他说明：

□适用 √不适用

3、金融资产转移

(1). 转移方式分类

√适用 □不适用

单位：元 币种：人民币

转移方式	已转移金融资产性质	已转移金融资产金额	终止确认情况	终止确认情况的判断依据
贴现	应收款项融资	1,649,057.65	终止确认	相关的利率风险和信用风险等主要风险与报酬已转移给了银行和第三方
合计	/	1,649,057.65	/	/

(2). 因转移而终止确认的金融资产

√适用 □不适用

单位：元 币种：人民币

项目	金融资产转移的方式	终止确认的金融资产金额	与终止确认相关的利得或损失
应收款项融资	贴现	1,649,057.65	4,289.44
合计	/	1,649,057.65	4,289.44

(3). 继续涉入的转移金融资产

□适用 √不适用

其他说明：

□适用 √不适用

十三、公允价值的披露

1、以公允价值计量的资产和负债的期末公允价值

√适用 □不适用

单位：元 币种：人民币

项目	期末公允价值			合计
	第一层次公允价值计量	第二层次公允价值计量	第三层次公允价值计量	
一、持续的公允价值计量				
(一) 交易性金融资产			181,429,040.56	181,429,040.56
1.以公允价值计量且变动计入当期损益的金融资产			181,429,040.56	181,429,040.56
(1) 债务工具投资			181,429,040.56	181,429,040.56
(2) 权益工具投资				
(3) 衍生金融资产				

2. 指定以公允价值计量且其变动计入当期损益的金融资产				
(1) 债务工具投资				
(2) 权益工具投资				
(二) 其他债权投资				
(三) 其他权益工具投资				
(四) 投资性房地产				
1.出租用的土地使用权				
2.出租的建筑物				
3.持有并准备增值后转让的土地使用权				
(五) 生物资产				
1.消耗性生物资产				
2.生产性生物资产				
(六) 应收款项融资			12,061,848.06	12,061,848.06
持续以公允价值计量的资产总额			193,490,888.62	193,490,888.62
(七) 交易性金融负债			705,010.04	705,010.04
1.以公允价值计量且变动计入当期损益的金融负债			705,010.04	705,010.04
其中：发行的交易性债券				
衍生金融负债			705,010.04	705,010.04
其他				
2.指定为以公允价值计量且变动计入当期损益的金融负债				
持续以公允价值计量的负债总额			705,010.04	705,010.04
二、非持续的公允价值计量				
(一) 持有待售资产				
非持续以公允价值计量的资产总额				
非持续以公允价值计量的负债总额				

对于在活跃市场上交易的金融工具，本公司以其活跃市场报价确定其公允价值；对于不在活跃市场上交易的金融工具，本公司采用估值技术确定其公允价值。所使用的估值模型主要为现金流量折现模型和市场可比公司模型等。估值技术的输入值主要包括无风险利率、基准利率、汇率、信用点差、流动性溢价、缺乏流动性折扣。

2、持续和非持续第一层次公允价值计量项目市价的确定依据

适用 不适用

3、持续和非持续第二层次公允价值计量项目，采用的估值技术和重要参数的定性及定量信息

适用 不适用

4、持续和非持续第三层次公允价值计量项目，采用的估值技术和重要参数的定性及定量信息

适用 不适用

5、持续的第三层次公允价值计量项目，期初与期末账面价值间的调节信息及不可观察参数敏感性分析

适用 不适用

6、持续的公允价值计量项目，本期内发生各层级之间转换的，转换的原因及确定转换时点的政策

适用 不适用

7、本期内发生的估值技术变更及变更原因

适用 不适用

8、不以公允价值计量的金融资产和金融负债的公允价值情况

适用 不适用

本公司以摊余成本计量的金融资产和金融负债主要包括：货币资金、应收票据、应收账款、其他应收款、短期借款、应付账款、其他应付款、一年内到期的非流动负债、长期借款等。不以公允价值计量的金融资产和金融负债的账面价值与公允价值相差很小。

9、其他

适用 不适用

十四、关联方及关联交易

1、本企业的母公司情况

适用 不适用

2、本企业的子公司情况

本企业子公司的情况详见附注十、在其他主体中的权益。

适用 不适用

3、本企业合营和联营企业情况

本企业重要的合营或联营企业详见附注十、在其他主体中的权益。

适用 不适用

本期与本公司发生关联方交易，或前期与本公司发生关联方交易形成余额的其他合营或联营企业情况如下

适用 不适用

其他说明：

适用 不适用

4、其他关联方情况

√适用 □不适用

其他关联方名称	其他关联方与本企业关系
陈兴明	公司控股股东及实际控制人之一，直接持有公司24.35%的股份
陈其龙	公司实际控制人之一，直接持有公司2.89%的股份，任公司董事长、总经理
陈其德	公司实际控制人之一，直接持有公司1.81%的股份，任公司董事、副总经理
陈其凤	公司实际控制人之一，直接持有公司1.81%的股份，任公司董事、总经理助理。
张文进	直接持有公司5.17%的股份
王良华	直接持有公司3.88%的股份
柯文理	直接持有公司3.62%的股份，任公司董事、副总经理
雄安和海创业投资合伙企业（有限合伙）	直接持有公司8.30%的股份
泉州市兴通船舶代理有限公司	陈兴明持股30.00%、陈其凤持股10.00%、张文进持股22.50%、王良华持股22.50%、柯文理持股15.00%
泉州兴通国际船务代理有限公司	陈兴明持股52.00%，吴志扬持股30.00%并担任经理，陈其龙持股18.00%并担任执行董事
万邦航运控股（新加坡）有限公司	持有兴通万邦49.00%股权的股东

其他说明：

上市公司控股股东、实际控制人、董事、高级管理人员及持有公司5%以上股份的股东及其近亲属也属于本公司关联方。

5、关联交易情况

(1). 购销商品、提供和接受劳务的关联交易

采购商品/接受劳务情况表

√适用 □不适用

单位：元 币种：人民币

关联方	关联交易内容	本期发生额	获批的交易额度（如适用）	是否超过交易额度（如适用）	上期发生额
泉州市兴通船舶代理有限公司	代理费	1,216,718.16	不适用	否	2,640,299.67
泉州兴通国际船务代理有限公司	代理费	161,641.48	不适用	否	61,805.08

出售商品/提供劳务情况表

□适用 √不适用

购销商品、提供和接受劳务的关联交易说明

□适用 √不适用

(2). 关联受托管理/承包及委托管理/出包情况

本公司受托管理/承包情况表：

□适用 √不适用

关联托管/承包情况说明

适用 不适用

本公司委托管理/出包情况表

适用 不适用

关联管理/出包情况说明

适用 不适用

(3). 关联租赁情况

本公司作为出租方：

适用 不适用

本公司作为承租方：
适用 不适用

关联租赁情况说明
适用 不适用

(4). 关联担保情况

本公司作为担保方

适用 不适用

本公司作为被担保方

适用 不适用

单位：元 币种：人民币

担保方	担保金额	担保起始日	担保到期日	担保是否已经履行完毕
陈兴明、陈其龙	95,000,000.00	2020/9/22	主债权的清偿期届满之日起两年	是
陈兴明	55,000,000.00	2020/11/6	主债权的清偿期届满之日起两年	是
陈兴明	35,500,000.00	2021/11/11	主债权的清偿期届满之日起三年	是
陈兴明	39,000,000.00	2021/12/30	自主合同项下的借款期限届满之次日起三年	是
陈兴明	84,000,000.00	2022/1/13	自主合同项下的借款期限届满之次日起三年	是
陈兴明、陈其龙、陈其凤、陈其德、张文进、王良华、柯文理、和海投资	10,000,000.00	2021/2/8	主合同约定的债务履行期限届满之日起三年	是
陈兴明、陈其龙、陈其凤、陈其德、张文进、王良华、柯文理、和海投资	50,000,000.00	2020/4/8	主合同约定的债务履行期限届满之日起两年	是
陈兴明	90,000,000.00	2020/6/18	自主合同项下的借款期限届满之次日起两年	是
陈兴明	40,000,000.00	2021/11/23	自主合同项下的借款期限届满之次日起三年	是

关联担保情况说明

适用 不适用**(5). 关联方资金拆借**适用 不适用

单位：元 币种：人民币

关联方	拆借金额	起始日	到期日	说明
拆入				
万邦航运控股（新加坡）有限公司	49,553,040.00	2011年10月18日	2029年10月18日	本报告期发生拆借利息178.34万元

(6). 关联方资产转让、债务重组情况适用 不适用

单位：元 币种：人民币

关联方	关联交易内容	本期发生额	上期发生额
陈其德、陈雪华	购买办公楼		3,923,300.00
陈兴明、刘美华	购买办公楼		1,752,800.00

(7). 关键管理人员报酬

√适用 □不适用

单位：万元 币种：人民币

项目	本期发生额	上期发生额
关键管理人员报酬	1,175.30	1,035.80

(8). 其他关联交易

√适用 □不适用

单位：万元 币种：人民币

项目	2025 年度发生额	2024 年度发生额
董监高近亲属、持有公司 5%以上股份的股东及其近亲属薪酬	123.00	80.09

6、 应收、应付关联方等未结算项目情况

(1). 应收项目

□适用 √不适用

(2). 应付项目

√适用 □不适用

单位：元 币种：人民币

项目名称	关联方	期末账面余额	期初账面余额
应付账款	泉州兴通国际船务代理有限公司	67,383.00	
其他非流动负债	万邦航运控股（新加坡）有限公司	49,553,040.00	50,678,220.00

(3). 其他项目

□适用 √不适用

7、 关联方承诺

□适用 √不适用

8、 其他

□适用 √不适用

十五、 股份支付

1、 各项权益工具

(1). 明细情况

√适用 □不适用

数量单位：股 金额单位：元 币种：人民币

授予对象	本期授予	本期行权	本期解锁	本期失效
------	------	------	------	------

类别	数量	金额	数量	金额	数量	金额	数量	金额
管理人员					959,983.00	7,084,674.54	639,990.00	4,723,126.20
采购及技术人员	220,000.00	1,623,600.00			894,000.00	6,597,720.00	816,000.00	6,022,080.00
销售人员	50,000.00	369,000.00			492,000.00	3,630,960.00	378,000.00	2,789,640.00
研发人员					12,000.00	88,560.00	8,000.00	59,040.00
合计	270,000.00	1,992,600.00			2,357,983.00	17,401,914.54	1,841,990.00	13,593,886.20

(2). 期末发行在外的股票期权或其他权益工具

适用 不适用

2、以权益结算的股份支付情况

适用 不适用

单位：元 币种：人民币

以权益结算的股份支付对象	员工
授予日权益工具公允价值的确定方法	授予日公司股票的收盘价
授予日权益工具公允价值的重要参数	授予日公司股票的收盘价
可行权权益工具数量的确定依据	根据最新取得的可行权职工人数变动等后续信息作出最佳估计
本期估计与上期估计有重大差异的原因	不适用
以权益结算的股份支付计入资本公积的累计金额	16,270,088.24

其他说明：
无

3、以现金结算的股份支付情况

适用 不适用

4、本期股份支付费用

适用 不适用

单位：元 币种：人民币

授予对象类别	以权益结算的股份支付费用	以现金结算的股份支付费用
管理人员	2,725,437.92	
采购及技术人员	4,048,000.00	
销售人员	2,219,500.00	
研发人员	46,000.00	
合计	9,038,937.92	

其他说明
不适用

5、股份支付的修改、终止情况

适用 不适用

6、其他

□适用 √不适用

十六、承诺及或有事项

1、重要承诺事项

√适用 □不适用

资产负债表日存在的对外重要承诺、性质、金额

(1) 资本承诺：

已签约但尚未于财务报表中确认的资本承诺	2025年12月31日	2024年12月31日	备注
购建长期资产承诺（万元）	157,780.00	111,576.00	
对外投资承诺（万元）	6,579.00	13,056.00	

(2) 其他承诺事项：

截至2025年12月31日，本公司无其他需要披露的重要承诺事项。

2、或有事项

(1). 资产负债表日存在的重要或有事项

√适用 □不适用

1) 为其他单位提供债务担保形成的或有负债及其财务影响

被担保单位名称	金额 (万元)	期限	担保是否 已经履行 完毕
一、子公司			
兴通开元航运有限公司	9,306.00	主合同项下债务履行期限届满之日起3年	否
兴通开元航运有限公司	8,142.00	主合同项下债务履行期限届满之日起3年	否
兴通海运(海南)有限公司	10,500.00	自本担保书生效之日起至借款或其他债务到期之日或垫款之日起另加3年	否
兴通开进航运有限公司	7,530.00	主合同项下债务履行期限届满之日起3年	否
兴通海狮航运有限公司	20,972.00	主合同项下债务履行期限届满之日起3年	否
兴通开拓航运有限公司	10,907.00	主合同项下债务履行期限届满之日起3年	否
兴通海豹航运有限公司	20,960.00	主合同项下债务履行期届满之日起3年	否
兴通海象航运有限公司	21,840.00	自主合同项下的借款期限或贵金属租借期限届满之次日起三年	否
兴通海象航运有限公司	30,780.00	本保函有效期至被担保方实际支付完毕担保金额之日止	否
兴通海马航运有限公司	30,780.00	本保函有效期至被担保方实际支付完毕担保金额之日止	否
兴通海鸥航运有限公司	16,065.00	本保函有效期至被担保方实际支付完毕担保金额之日止	否
兴通海燕航运有限公司	16,065.00	本保函有效期至被担保方实际支付完毕担	否

		保金额之日止	
--	--	--------	--

2) 其他或有负债及其财务影响

2025 年 11 月 24 日，佛山市华昊能能源投资有限公司（以下简称“华昊能公司”）向广州仲裁委员会申请仲裁（案号为（2026）穗仲案字第 1 号），请求裁决本公司将其承运的货物交付于华昊能公司，如不能按照第一项仲裁请求交付货物，则请求裁决本公司赔偿货物的采购成本人民币 32,259,048.90 元及利息，并承担本案全部仲裁费、保全费、保全担保费、律师费用和差旅费等法律费用，以上仲裁申请金额暂计人民币 33,845,353.11 元（未含利息）。2025 年 12 月 5 日，厦门海事法院裁定（（2025）闽 72 财保 32 号）冻结本公司银行存款 33,845,353.11 元。

2026 年 1 月 20 日，本公司提起反请求，2026 年 3 月 13 日进行了开庭审理。2026 年 4 月 3 日，华昊能公司向广州仲裁委员会提出撤回仲裁申请。截至本报告批准报出日，本案尚未裁决，本公司根据仲裁结果的可能性，未计提预计负债。

(2). 公司没有需要披露的重要或有事项，也应予以说明：

适用 不适用

3、 其他

适用 不适用

十七、 资产负债表日后事项

1、 重要的非调整事项

适用 不适用

2、 利润分配情况

适用 不适用

单位：元 币种：人民币

拟分配的利润或股利	64,916,580.00
经审议批准宣告发放的利润或股利	64,916,580.00

3、 销售退回

适用 不适用

4、 其他资产负债表日后事项说明

适用 不适用

1. 利润分配情况

2026 年 4 月 21 日，经本公司第三届董事会第六次会议决议，本公司 2025 年度利润分配方案为：拟以实施权益分派股权登记日登记的总股本扣除公司回购专用证券账户的股份为基数，向全体股东每 10 股派发现金红利 2.0 元（含税）。利润分配需经公司 2025 年年度股东会审议通过后方可实施。

2. 回购股份

2026 年 3 月 26 日，本公司召开第三届董事会第五次会议审议通过了《兴通海运股份有限公司关于以集中竞价交易方式回购公司股份的议案》，拟使用自有资金和/或自筹资金以集中竞价交易方式回购公司股份，用于实施员工持股计划或股权激励。本次回购资金总额不低于人民币 5,000

万元（含），不超过人民币 10,000 万元（含），回购价格不超过人民币 23.00 元/股。按回购价格上限测算，本次回购股份数量下限为 2,173,914 股，上限为 4,347,826 股，分别占公司目前总股本 325,000,000 股的比例约为 0.67%和 1.34%。具体回购股份的数量以回购期限届满时实际回购的股份数量为准。

3.其他资产负债表日后事项说明

截至 2026 年 4 月 21 日（董事会批准报告日），本公司不存在应披露的其他资产负债表日后事项。

十八、 其他重要事项

1、 前期会计差错更正

详见“重要事项”的“公司对会计政策、会计估计变更或重大会计差错更正原因和影响的分析说明”。

2、 重要债务重组

适用 不适用

3、 资产置换

(1). 非货币性资产交换

适用 不适用

(2). 其他资产置换

适用 不适用

4、 年金计划

适用 不适用

5、 终止经营

适用 不适用

6、 分部信息

(1). 报告分部的确定依据与会计政策

适用 不适用

(2). 报告分部的财务信息

适用 不适用

(3). 公司无报告分部的，或者不能披露各报告分部的资产总额和负债总额的，应说明原因

适用 不适用

(4). 其他说明

适用 不适用

7、其他对投资者决策有影响的重要交易和事项

适用 不适用

8、其他

适用 不适用

十九、 母公司财务报表主要项目注释

1、 应收账款

(1). 按账龄披露

适用 不适用

单位：元 币种：人民币

账龄	期末账面余额	期初账面余额
1年以内（含1年）	134,525,254.39	101,006,672.91
其中：1年以内分项	134,525,254.39	101,006,672.91
1至2年		
2至3年		
3年以上		
3至4年		
4至5年		
5年以上		
小计	134,525,254.39	101,006,672.91
减：坏账准备	6,725,450.31	5,050,333.65
合计	127,799,804.08	95,956,339.26

(2). 按坏账计提方法分类披露

适用 不适用

单位：元 币种：人民币

类别	期末余额					期初余额				
	账面余额		坏账准备		账面价值	账面余额		坏账准备		账面价值
	金额	比例 (%)	金额	计提比例 (%)		金额	比例 (%)	金额	计提比例 (%)	
按单项计提坏账准备										
其中：										
按组合计提坏账准备	134,525,254.39	100.00	6,725,450.31	5.00	127,799,804.08	101,006,672.91	100.00	5,050,333.65	5.00	95,956,339.26
其中：										
应收企业客户	134,509,006.26	99.99	6,725,450.31	5.00	127,783,555.95	101,006,672.91	100.00	5,050,333.65	5.00	95,956,339.26

应收合并范围内关联方客户	16,248.13	0.01	0.00	0.00	16,248.13					
合计	134,525,254.39	100.00	6,725,450.31	5.00	127,799,804.08	101,006,672.91	100.00	5,050,333.65	5.00	95,956,339.26

按单项计提坏账准备:

适用 不适用

按组合计提坏账准备:

适用 不适用

组合计提项目: 应收企业客户

单位: 元 币种: 人民币

名称	期末余额		
	账面余额	坏账准备	计提比例 (%)
一年以内	134,509,006.26	6,725,450.31	5.00
合计	134,509,006.26	6,725,450.31	5.00

按组合计提坏账准备的说明:

适用 不适用

按组合计提坏账准备的确认标准及说明见附注五、11。

按预期信用损失一般模型计提坏账准备

适用 不适用

各阶段划分依据和坏账准备计提比例

不适用

对本期发生损失准备变动的应收账款账面余额显著变动的情况说明:

适用 不适用

(3). 坏账准备的情况

适用 不适用

单位: 元 币种: 人民币

类别	期初余额	本期变动金额				期末余额
		计提	收回或转回	转销或核销	其他变动	
应收账款坏账准备	5,050,333.65	1,675,116.66				6,725,450.31
合计	5,050,333.65	1,675,116.66				6,725,450.31

其中本期坏账准备收回或转回金额重要的:

适用 不适用

其他说明:

无

(4). 本期实际核销的应收账款情况

适用 不适用

其中重要的应收账款核销情况

适用 不适用

应收账款核销说明：

适用 不适用

(5). 按欠款方归集的期末余额前五名的应收账款和合同资产情况

适用 不适用

单位：元 币种：人民币

单位名称	应收账款期末余额	合同资产期末余额	应收账款和合同资产期末余额	占应收账款和合同资产期末余额合计数的比例（%）	坏账准备期末余额
第一名	49,492,843.69	0	49,492,843.69	36.79	2,474,642.18
第二名	13,709,340.21	0	13,709,340.21	10.19	685,467.01
第三名	10,987,461.02	0	10,987,461.02	8.17	549,373.05
第四名	7,857,553.07	0	7,857,553.07	5.84	392,877.65
第五名	6,851,969.22	0	6,851,969.22	5.09	342,598.46
合计	88,899,167.21	0	88,899,167.21	66.08	4,444,958.35

其他说明：

无

其他说明：

适用 不适用

2、其他应收款

项目列示

适用 不适用

单位：元 币种：人民币

项目	期末余额	期初余额
应收利息		
应收股利		
其他应收款	195,329,949.22	177,244,602.10
合计	195,329,949.22	177,244,602.10

其他说明：

适用 不适用

应收利息

(1). 应收利息分类

适用 不适用

(2). 重要逾期利息

适用 不适用

(3). 按坏账计提方法分类披露

适用 不适用

按单项计提坏账准备:

适用 不适用

按单项计提坏账准备的说明:

适用 不适用

按组合计提坏账准备:

适用 不适用

(4). 按预期信用损失一般模型计提坏账准备

适用 不适用

各阶段划分依据和坏账准备计提比例

不适用

对本期发生损失准备变动的应收利息账面余额显著变动的情况说明:

适用 不适用

(5). 坏账准备的情况

适用 不适用

其中本期坏账准备收回或转回金额重要的:

适用 不适用

其他说明:

无

(6). 本期实际核销的应收利息情况

适用 不适用

其中重要的应收利息核销情况

适用 不适用

核销说明:

适用 不适用

其他说明:

适用 不适用

应收股利

(7). 应收股利

适用 不适用

(8). 重要的账龄超过 1 年的应收股利

适用 不适用

(9). 按坏账计提方法分类披露

适用 不适用

按单项计提坏账准备:

适用 不适用

按单项计提坏账准备的说明:

适用 不适用

按组合计提坏账准备:

适用 不适用

(10). 按预期信用损失一般模型计提坏账准备

适用 不适用

各阶段划分依据和坏账准备计提比例

不适用

对本期发生损失准备变动的应收股利账面余额显著变动的情况说明:

适用 不适用

(11). 坏账准备的情况

适用 不适用

其中本期坏账准备收回或转回金额重要的:

适用 不适用

其他说明:

无

(12). 本期实际核销的应收股利情况

适用 不适用

其中重要的应收股利核销情况

适用 不适用

核销说明:

适用 不适用

其他说明:

适用 不适用

其他应收款**(13). 按账龄披露**

适用 不适用

单位: 元 币种: 人民币

账龄	期末账面余额	期初账面余额
1年以内(含1年)	109,156,831.24	146,969,560.11

其中：1年以内分项	109,156,831.24	146,969,560.11
1年以内小计	109,156,831.24	146,969,560.11
1至2年	55,640,400.00	31,100,000.00
2至3年	31,100,000.00	
3年以上		
3至4年		
4至5年		
5年以上		
小计	195,897,231.24	178,069,560.11
减：坏账准备	567,282.02	824,958.01
合计	195,329,949.22	177,244,602.10

(14). 按款项性质分类情况

√适用 □不适用

单位：元 币种：人民币

款项性质	期末账面余额	期初账面余额
押金保证金	6,627,000.00	7,331,500.00
代垫款	3,940,045.48	7,622,697.54
备用金	763,587.09	357,680.06
关联方往来款	184,551,590.93	161,570,400.00
其他	15,007.74	1,187,282.51
小计	195,897,231.24	178,069,560.11
减：坏账准备	567,282.02	824,958.01
合计	195,329,949.22	177,244,602.10

(15). 坏账准备计提情况

√适用 □不适用

单位：元 币种：人民币

坏账准备	第一阶段	第二阶段	第三阶段	合计
	未来12个月预期信用损失	整个存续期预期信用损失(未发生信用减值)	整个存续期预期信用损失(已发生信用减值)	
2025年1月1日余额	824,958.01			824,958.01
2025年1月1日余额在本期				
--转入第二阶段				
--转入第三阶段				
--转回第二阶段				
--转回第一阶段				
本期计提	-257,675.99			-257,675.99
本期转回				
本期转销				
本期核销				
其他变动				
2025年12月31日余额	567,282.02			567,282.02

各阶段划分依据和坏账准备计提比例
不适用

对本期发生损失准备变动的其他应收款账面余额显著变动的情况说明：

适用 不适用

本期坏账准备计提金额以及评估金融工具的信用风险是否显著增加的采用依据：

适用 不适用

(16). 坏账准备的情况

适用 不适用

单位：元 币种：人民币

类别	期初余额	本期变动金额				期末余额
		计提	收回或转回	转销或核销	其他变动	
应收押金及保证金	366,575.00	-35,225.00				331,350.00
其他应收款项	458,383.01	-222,450.99				235,932.02
合计	824,958.01	-257,675.99				567,282.02

其中本期坏账准备转回或收回金额重要的：

适用 不适用

其他说明：

无

(17). 本期实际核销的其他应收款情况

适用 不适用

其中重要的其他应收款核销情况：

适用 不适用

其他应收款核销说明：

适用 不适用

(18). 按欠款方归集的期末余额前五名的其他应收款情况

适用 不适用

单位：元 币种：人民币

单位名称	期末余额	占其他应收款期末余额合计数的比例 (%)	款项的性质	账龄	坏账准备期末余额
兴通海运（海南）有限公司	153,451,590.93	78.33	关联方往来款	1年以内、1-2年	
上海兴通万邦航运有限责任公司	31,100,000.00	15.88	关联方往来款	2至3年	
浙江石油化工有限公司	5,336,846.19	2.72	押金保证金、代垫款	1年以内	266,842.31
中国石油天然气股份有限公司华南化工销售分公司	2,400,000.00	1.23	押金保证金	1年以内	120,000.00

上海华谊新能源化工销售有限公司	500,000.00	0.26	押金保证金	1年以内	25,000.00
合计	192,788,437.12	98.42	/	/	411,842.31

(19). 因资金集中管理而列报于其他应收款

□适用 √不适用

其他说明：

□适用 √不适用

3、长期股权投资

√适用 □不适用

单位：元 币种：人民币

项目	期末余额			期初余额		
	账面余额	减值准备	账面价值	账面余额	减值准备	账面价值
对子公司投资	1,300,444,742.38		1,300,444,742.38	1,142,559,942.38		1,142,559,942.38
对联营、合营企业投资	70,780,871.68		70,780,871.68	71,883,493.17		71,883,493.17
合计	1,371,225,614.06		1,371,225,614.06	1,214,443,435.55		1,214,443,435.55

(1). 对子公司投资

√适用 □不适用

单位：元 币种：人民币

被投资单位	期初余额(账面价值)	减值准备期初余额	本期增减变动				期末余额(账面价值)	减值准备期末余额
			追加投资	减少投资	计提减值准备	其他		
兴通海运(海南)有限公司	249,780,800.00		51,000,000.00			230,000.00	301,010,800.00	
兴通海运(香港)有限公司	511,686,950.00		41,217,800.00				552,904,750.00	
兴通开和航运有限公司	118,847,965.38						118,847,965.38	
上海兴通万邦航运有限责任公司	261,784,227.00					92,000.00	261,876,227.00	
兴通海运(新加坡)有限公司	460,000.00					575,000.00	1,035,000.00	
上海兴通链发航运有限责任公司			64,770,000.00				64,770,000.00	
合计	1,142,559,942.38		156,987,800.00			897,000.00	1,300,443,742.38	

(2). 对联营、合营企业投资

√适用 □不适用

单位：元 币种：人民币

投资	期初	本期增减变动	期末	减值
----	----	--------	----	----

单位	余额 (账 面价 值)	追加 投资	减少 投资	权益 法下 确认 的投 资损 益	其他 综合 收益 调整	其他 权益 变动	宣告 发放 现金 股利 或利 润	计提 减值 准备	其他	余额 (账 面价 值)	准备 期末 余额
一、合营企业											
小计											
二、联营企业											
深圳 中远 龙鹏 液化 气运 输有 限公 司	71,883, 493.17			3,397.3 78.51			4,500,0 00.00			70,780, 871.68	
小计	71,883, 493.17			3,397.3 78.51			4,500,0 00.00			70,780, 871.68	
合计	71,883, 493.17			3,397.3 78.51			4,500,0 00.00			70,780, 871.68	

(3). 长期股权投资的减值测试情况

适用 不适用

其他说明：

无

4、 营业收入和营业成本

(1). 营业收入和营业成本情况

适用 不适用

单位：元 币种：人民币

项目	本期发生额		上期发生额	
	收入	成本	收入	成本
主营业务	932,863,976.22	614,723,268.04	890,172,344.75	523,618,566.93
其他业务	5,759,609.31	5,364,752.33		
合计	938,623,585.53	620,088,020.37	890,172,344.75	523,618,566.93

(2). 营业收入、营业成本的分解信息

适用 不适用

单位：元 币种：人民币

合同分类	2025 年度		2024 年度	
	营业收入	营业成本	营业收入	营业成本
按产品类型				
程租-自有船舶	573,985,963.05	367,478,602.68	608,243,702.70	365,677,905.00
程租-外租船舶	91,057,068.83	89,753,566.28	45,168,116.89	44,566,399.33
期租	267,820,944.34	157,491,099.08	236,760,525.16	113,374,262.60
合计	932,863,976.22	614,723,268.04	890,172,344.75	523,618,566.93

按经营地区分类				
境内	901,571,294.95	596,715,649.92	890,172,344.75	523,618,566.93
境外	31,292,681.27	18,007,618.12		
合计	932,863,976.22	614,723,268.04	890,172,344.75	523,618,566.93
按收入确认时间分类				
在某一时点确认收入	665,043,031.88	457,232,168.96	653,411,819.59	410,244,304.33
其中：程租	665,043,031.88	457,232,168.96	653,411,819.59	410,244,304.33
在某段时间确认收入	267,820,944.34	157,491,099.08	236,760,525.16	113,374,262.60
其中：期租	267,820,944.34	157,491,099.08	236,760,525.16	113,374,262.60
合计	932,863,976.22	614,723,268.04	890,172,344.75	523,618,566.93

其他说明：

适用 不适用

(3). 履约义务的说明

适用 不适用

(4). 分摊至剩余履约义务的说明

适用 不适用

(5). 重大合同变更或重大交易价格调整

适用 不适用

其他说明：

无

5、投资收益

适用 不适用

单位：元 币种：人民币

项目	本期发生额	上期发生额
成本法核算的长期股权投资收益		
权益法核算的长期股权投资收益	3,397,378.51	3,605,025.98
处置长期股权投资产生的投资收益		
交易性金融资产在持有期间的投资收益		
其他权益工具投资在持有期间取得的股利收入		
债权投资在持有期间取得的利息收入		
其他债权投资在持有期间取得的利息收入		
处置交易性金融资产取得的投资收益		
处置其他权益工具投资取得的投资收益		
处置债权投资取得的投资收益		
处置其他债权投资取得的投资收益		
债务重组收益		
处置以公允价值计量且其变动计入当期损益的金融资产取得的投资收益	2,988,633.77	873,615.00
处置应收款项融资取得的投资收益		-49,497.03

衍生金融工具的投资收益	3,500.00	
合计	6,389,512.28	4,429,143.95

其他说明：

无

6、其他

适用 不适用

二十、补充资料

1、当期非经常性损益明细表

适用 不适用

单位：元 币种：人民币

项目	金额	说明
非流动性资产处置损益，包括已计提资产减值准备的冲销部分	-2,119,460.57	
计入当期损益的政府补助，但与公司正常经营业务密切相关、符合国家政策规定、按照确定的标准享有、对公司损益产生持续影响的政府补助除外	5,734,426.85	
除同公司正常经营业务相关的有效套期保值业务外，非金融企业持有金融资产和金融负债产生的公允价值变动损益以及处置金融资产和金融负债产生的损益	8,201,269.45	
计入当期损益的对非金融企业收取的资金占用费		
委托他人投资或管理资产的损益		
对外委托贷款取得的损益		
因不可抗力因素，如遭受自然灾害而产生的各项财产损失		
单独进行减值测试的应收款项减值准备转回		
企业取得子公司、联营企业及合营企业的投资成本小于取得投资时应享有被投资单位可辨认净资产公允价值产生的收益		
同一控制下企业合并产生的子公司期初至合并日的当期净损益		
非货币性资产交换损益		
债务重组损益		
企业因相关经营活动不再持续而发生的一次性费用，如安置职工的支出等		
因税收、会计等法律、法规的调整对当期损益产生的一次性影响		
因取消、修改股权激励计划一次性确认的股份支付费用		
对于现金结算的股份支付，在可行权日之后，应付职工薪酬的公允价值变动产生的损益		
采用公允价值模式进行后续计量的投资性房地产公允价值变动产生的损益		
交易价格显失公允的交易产生的收益		
与公司正常经营业务无关的或有事项产生的损益		
受托经营取得的托管费收入		
除上述各项之外的其他营业外收入和支出	-1,866,305.50	
其他符合非经常性损益定义的损益项目		
减：所得税影响额	2,461,788.52	
少数股东权益影响额（税后）	1,046,117.03	
合计	6,442,024.68	

对公司将《公开发行证券的公司信息披露解释性公告第 1 号——非经常性损益》未列举的项目认定为非经常性损益项目且金额重大的，以及将《公开发行证券的公司信息披露解释性公告第 1 号——非经常性损益》中列举的非经常性损益项目界定为经常性损益的项目，应说明原因。

适用 不适用

其他说明：

适用 不适用

2、净资产收益率及每股收益

适用 不适用

报告期利润	加权平均净资产收益率（%）	每股收益	
		基本每股收益	稀释每股收益
归属于公司普通股股东的净利润	8.99	0.88	0.88
扣除非经常性损益后归属于公司普通股股东的净利润	8.77	0.86	0.86

3、境内外会计准则下会计数据差异

适用 不适用

4、其他

适用 不适用

董事长：陈其龙

董事会批准报送日期：2026 年 4 月 21 日

修订信息

适用 不适用