

证券代码：300784

证券简称：利安科技

公告编号：2026-004

# 宁波利安科技股份有限公司 2025 年年度报告摘要

## 一、重要提示

本年度报告摘要来自年度报告全文，为全面了解本公司的经营成果、财务状况及未来发展规划，投资者应当到证监会指定媒体仔细阅读年度报告全文。

所有董事均已出席了审议本报告的董事会会议。

中汇会计师事务所（特殊普通合伙）对本年度公司财务报告的审计意见为：标准的无保留意见。

非标准审计意见提示

适用 不适用

公司上市时未盈利且目前未实现盈利

适用 不适用

董事会审议的报告期利润分配预案或公积金转增股本预案

适用 不适用

公司经本次董事会审议通过的利润分配预案为：以 56,237,600 为基数，向全体股东每 10 股派发现金红利 2 元（含税），送红股 0 股（含税），以资本公积金向全体股东每 10 股转增 0 股。

董事会决议通过的本报告期优先股利润分配预案

适用 不适用

## 二、公司基本情况

### 1、公司简介

股票简称	利安科技	股票代码	300784
股票上市交易所	深圳证券交易所		
联系人和联系方式	董事会秘书	证券事务代表	
姓名	陈小辉	单国轩	
办公地址	浙江省宁波市奉化区经济开发区汇盛路 289 号	浙江省宁波市奉化区经济开发区汇盛路 289 号	
传真	0574-88687376	0574-88687376	
电话	0574-88687377	0574-88687377	
电子信箱	cxh@nblian.com	michael_shan@nblian.com	

### 2、报告期主要业务或产品简介











#### （一）公司主要业务













公司主要从事注塑产品以及精密注塑模具的研发、生产和销售，是集产品工业设计、精密模具设计、制造、注塑、喷涂以及组装等于一体的专业精密制造企业。公司秉承“技术创造价值、技术引领市场”的经营理念，本着“团结、创新、实效、精进”的企业精神，依托在注塑产品及精密注塑模具设计、加工、装配、

检测等方面积累的技术和经验，已发展成为规模化的“模塑一体化”生产企业。

(二) 公司主要产品介绍

公司主营业务由注塑产品和精密注塑模具构成，主要产品广泛应用于消费电子、玩具日用品、汽车配件和医疗器械等领域。公司主要产品及用途如下：

应用领域	产品名称	精密注塑模具图示	相应注塑产品图示
消费电子	鼠标注塑产品		
	摄像头注塑产品		
	可视化门铃		
	保险箱面板箱体套件		
玩具日用品	四子棋注塑产品		

	<p>便当盒注 塑产品</p>		
	<p>陶泥机注 塑产品</p>		
<p>汽车 配件</p>	<p>端盖注 塑产 品</p>		
	<p>控制器盒 盖注 塑产 品</p>		
<p>医疗 器械</p>	<p>糖化仪注 塑产 品</p>		
	<p>血糖仪注 塑产 品</p>		

### 3、主要会计数据和财务指标

#### (1) 近三年主要会计数据和财务指标

公司是否需追溯调整或重述以前年度会计数据

是 否

元

	2025 年末	2024 年末	本年末比上年末增减	2023 年末
总资产	973,848,785.62	997,670,574.97	-2.39%	656,930,914.99
归属于上市公司股东的净资产	809,664,680.26	782,652,922.42	3.45%	399,126,301.33
	2025 年	2024 年	本年比上年增减	2023 年
营业收入	532,307,931.31	511,795,420.38	4.01%	469,477,982.48
归属于上市公司股东的净利润	53,686,027.55	65,811,468.54	-18.42%	75,702,236.07
归属于上市公司股东的扣除非经常性损益的净利润	48,448,307.74	57,219,520.80	-15.33%	71,057,756.45
经营活动产生的现金流量净额	60,992,447.54	94,377,261.43	-35.37%	87,906,874.97
基本每股收益（元/股）	0.95	1.34	-29.10%	1.79
稀释每股收益（元/股）	0.95	1.34	-29.10%	1.79
加权平均净资产收益率	6.73%	11.08%	-4.35%	20.96%

#### (2) 分季度主要会计数据

单位：元

	第一季度	第二季度	第三季度	第四季度
营业收入	116,299,983.41	134,146,278.54	137,158,542.13	144,703,127.23
归属于上市公司股东的净利润	14,643,326.19	16,453,634.73	12,094,028.60	10,495,038.03
归属于上市公司股东的扣除非经常性损益的净利润	13,483,314.75	15,031,512.12	11,463,490.89	8,469,989.98
经营活动产生的现金流量净额	27,475,891.27	945,889.17	25,547,155.99	7,023,511.11

上述财务指标或其加总数是否与公司已披露季度报告、半年度报告相关财务指标存在重大差异

是 否

### 4、股本及股东情况

#### (1) 普通股股东和表决权恢复的优先股股东数量及前 10 名股东持股情况表

单位：股

报告期末普通股股东总数	7,957	年度报告披露日前一个月末普通股股东总数	7,989	报告期末表决权恢复的优先股股东总数	0	年度报告披露日前一个月末表决权恢复的优先股股东总数	0	持有特别表决权股份的股东总数（如有）	0
前 10 名股东持股情况（不含通过转融通出借股份）									
股东名称	股东性质	持股比例	持股数量	持有有限售条件的股份数量	质押、标记或冻结情况				
					股份状态	数量			
浙江铅比智能科技有限公司	境内非国有法人	55.48%	31,200,000.00	31,200,000.00	不适用	0.00			
李士峰	境内自然人	6.02%	3,385,000.00	3,385,000.00	不适用	0.00			
邱翌	境内自然人	6.02%	3,385,000.00	3,385,000.00	不适用	0.00			
陈荣平	境内自然人	1.39%	780,000.00	585,000.00	不适用	0.00			
陈军	境内自然人	0.81%	455,000.00	455,000.00	不适用	0.00			
宁波创匠企业管理合伙企业（有限合伙）	境内非国有法人	0.69%	390,000.00	390,000.00	不适用	0.00			
张磊	境内自然人	0.46%	260,000.00	0.00	不适用	0.00			
余学红	境内自然人	0.45%	252,900.00	0.00	不适用	0.00			
徐耀湘	境内自然人	0.30%	166,000.00	0.00	不适用	0.00			
陈亚有	境内自然人	0.26%	143,900.00	0.00	不适用	0.00			
上述股东关联关系或一致行动的说明	公司未知前 10 名无限售流通股股东之间，以及前 10 名无限售流通股股东和前 10 名股东之间关联关系或一致行动关系。								

持股 5%以上股东、前 10 名股东及前 10 名无限售流通股股东参与转融通业务出借股份情况

适用 不适用

前 10 名股东及前 10 名无限售流通股股东因转融通出借/归还原因导致较上期发生变化

适用 不适用

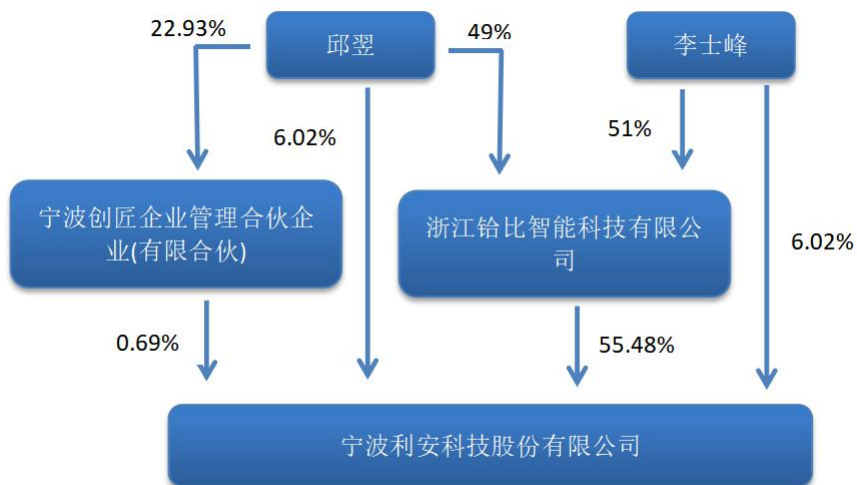
公司是否具有表决权差异安排

适用 不适用

**（2）公司优先股股东总数及前 10 名优先股股东持股情况表**

公司报告期无优先股股东持股情况。

(3) 以方框图形式披露公司与实际控制人之间的产权及控制关系



5、在年度报告批准报出日存续的债券情况

适用 不适用

三、重要事项

截止 2025 年 12 月 31 日，公司无需特别披露的其他重要事项。