

证券代码：301367

证券简称：瑞迈特

公告编号：2026-011

北京瑞迈特医疗科技股份有限公司

2025 年年度报告



2026 年 4 月

2025 年年度报告

第一节 重要提示、目录和释义

公司董事会及董事、高级管理人员保证年度报告内容的真实、准确、完整，不存在虚假记载、误导性陈述或者重大遗漏，并承担个别和连带的法律责任。

公司负责人庄志、主管会计工作负责人暴楠及会计机构负责人(会计主管人员)曹丽娟声明：保证本年度报告中财务报告的真实、准确、完整。

所有董事均已出席了审议本报告的董事会会议。

本报告中涉及的未来发展规划等前瞻性陈述，不构成公司对投资者的实质承诺，投资者及相关人士均应当对此保持足够的风险认识，并且应当理解计划、预测与承诺之间的差异。

公司在本报告第三节“管理层讨论与分析”之“十一、公司未来发展的展望”部分，详细描述了公司经营中可能存在的风险及应对措施，敬请投资者予以关注。

公司经本次董事会审议通过的利润分配预案为：以公司现有总股本 89,600,000 股扣减不参与利润分配的回购专用证券账户的股份 727,680 股，即以 88,872,320 股为基数，向全体股东每 10 股派发现金红利 6.6 元（含税），送红股 0 股（含税），以资本公积金向全体股东每 10 股转增 4 股。

目录

第一节 重要提示、目录和释义	2
第二节 公司简介和主要财务指标	7
第三节 管理层讨论与分析	11
第四节 公司治理、环境和社会	40
第五节 重要事项	62
第六节 股份变动及股东情况	97
第七节 债券相关情况	104
第八节 财务报告	105

备查文件目录

一、载有公司负责人、主管会计工作负责人、会计机构负责人（会计主管人员）签名并盖章的财务报表。

二、载有会计师事务所盖章、注册会计师签名并盖章的审计报告原件。

三、报告期内在中国证监会指定网站上公开披露过的所有公司文件的正本及公告的原稿。

四、在其他证券市场公布的年度报告。

以上备查文件的备置地点：公司董事会办公室。

释义

释义项	指	释义内容
公司、本公司、瑞迈特	指	北京瑞迈特医疗科技股份有限公司，曾用名：北京怡和嘉业医疗科技股份有限公司
天津怡和	指	天津怡和嘉业医疗科技有限公司，系公司全资子公司
天津觉明	指	天津觉明科技有限公司，系公司全资子公司
西安叶尼塞	指	西安叶尼塞电子技术有限公司，系公司全资子公司
东莞怡和	指	东莞怡和嘉业医疗科技有限公司，系公司全资子公司
海南润脉	指	海南润脉投资有限公司，系公司全资子公司
瑞迈特贸易	指	北京瑞迈特贸易有限公司，系公司全资子公司
瑞迈特商务	指	瑞迈特（北京）电子商务有限责任公司，系公司全资子公司
杭州瑞迈特	指	杭州瑞迈特电子商务有限公司，系公司全资子公司
东莞氧乐达	指	东莞氧乐达科技有限公司，系公司全资子公司
BMC 法国	指	BMC Medical (France) SARL，系公司全资子公司
BMC 法国贸易	指	BMC Medical Trade (France) SARL，系公司全资孙公司
BMC 香港	指	BMC Investment Holding LTD，中文名称怡和嘉业控股有限公司，系公司全资子公司
东莞好仕康	指	东莞市好仕康塑胶科技有限公司，系公司控股子公司
合晖投资	指	珠海合晖投资中心（有限合伙）
盛旻创投	指	上海盛旻创业投资合伙企业（有限合伙）
能金公司	指	能金有限公司（Power MED Limited）
润脉投资	指	北京润脉投资发展中心（有限合伙）
润怡发展	指	洋浦润怡企业管理发展中心（有限合伙），曾用名：北京润怡企业管理发展中心（有限合伙）
东台润文	指	东台润文企业管理咨询中心（有限合伙）
北京丰誉	指	北京丰誉私募基金管理有限公司
苏州丰誉	指	苏州丰誉盛股权投资合伙企业（有限合伙）
无锡辰元德	指	无锡辰元德创业投资中心（有限合伙）
深圳德达兴	指	深圳市德达兴驱动科技有限公司
成都洛子	指	成都洛子科技有限公司
海口润氧	指	海口润氧共赢企业管理合伙企业（有限合伙）
珠海顺煌	指	珠海顺煌管理咨询合伙企业（有限合伙）
广州金垣	指	广州市金垣创业投资合伙企业（有限合伙），曾用名：广州金垣投资管理合伙企业（有限合伙）
股东会	指	北京瑞迈特医疗科技股份有限公司股东会
董事会	指	北京瑞迈特医疗科技股份有限公司董事会
高级管理人员	指	公司的高级管理人员，包括总经理、副总经理、财务总监、董事会秘书
瑞思迈	指	ResMed, Inc.，一家跨国的医疗器械和设备制造商
沙利文	指	弗若斯特沙利文（北京）咨询有限公司（Frost&Sullivan），一家提供产品市场研究服务的公司
中国证监会	指	中国证券监督管理委员会
国家科技部	指	中华人民共和国科学技术部
《公司法》	指	《中华人民共和国公司法》
《证券法》	指	《中华人民共和国证券法》
《公司章程》	指	公司现行有效的《北京瑞迈特医疗科技股份有限公司章程》

报告期	指	2025 年度、2025 年 1 月 1 日至 2025 年 12 月 31 日
本报告期末	指	2025 年 12 月 31 日
上年同期	指	2024 年度、2024 年 1 月 1 日至 2024 年 12 月 31 日
元、万元、亿元	指	人民币元、人民币万元、人民币亿元

第二节 公司简介和主要财务指标

一、公司信息

股票简称	瑞迈特	股票代码	301367
公司的中文名称	北京瑞迈特医疗科技股份有限公司		
公司的中文简称	瑞迈特		
公司的外文名称（如有）	BMC Medical Co., Ltd.		
公司的外文名称缩写（如有）	BMC		
公司的法定代表人	庄志		
注册地址	北京市海淀区阜成路 115 号丰裕写字楼 A 座 110 号		
注册地址的邮政编码	100142		
公司注册地址历史变更情况	无		
办公地址	北京市丰台区丽泽路 16 号院 4 号楼北京汇亚大厦 17 层 10 号		
办公地址的邮政编码	100073		
公司网址	http://www.bmc-medical.com/		
电子信箱	ir@bmc-medical.com		

二、联系人和联系方式

	董事会秘书	证券事务代表
姓名	杜祎程	刘士岩
联系地址	北京市丰台区丽泽路 16 号院 4 号楼北京汇亚大厦 17 层 10 号	北京市丰台区丽泽路 16 号院 4 号楼北京汇亚大厦 17 层 10 号
电话	010-63355096、18911239097	010-63355096、18911239097
传真	010-63355096	010-63355096
电子信箱	ir@bmc-medical.com	ir@bmc-medical.com

三、信息披露及备置地点

公司披露年度报告的证券交易所网站	深圳证券交易所： http://www.szse.cn
公司披露年度报告的媒体名称及网址	《中国证券报》、《证券日报》、《证券时报》、《上海证券报》、巨潮资讯网（ http://www.cninfo.com.cn ）
公司年度报告备置地点	公司董事会办公室

四、其他有关资料

公司聘请的会计师事务所

会计师事务所名称	天健会计师事务所（特殊普通合伙）
会计师事务所办公地址	浙江省杭州市西湖区西溪路 128 号 6 楼
签字会计师姓名	田志刚、周咪咪

公司聘请的报告期内履行持续督导职责的保荐机构

适用 不适用

保荐机构名称	保荐机构办公地址	保荐代表人姓名	持续督导期间
中国国际金融股份有限公司	北京市朝阳区建国门外大街1号国贸大厦2座27层及28层	陈婷婷、杨桐	2022.11.01-2025.12.31

公司聘请的报告期内履行持续督导职责的财务顾问

适用 不适用

五、主要会计数据和财务指标

公司是否需追溯调整或重述以前年度会计数据

是 否

	2025 年	2024 年	本年比上年增减	2023 年
营业收入（元）	1,159,416,480.50	843,479,799.92	37.46%	1,122,420,125.89
归属于上市公司股东的净利润（元）	225,655,054.91	155,382,241.60	45.23%	297,339,706.74
归属于上市公司股东的扣除非经常性损益的净利润（元）	184,664,608.43	92,463,351.62	99.72%	241,956,048.25
经营活动产生的现金流量净额（元）	130,162,977.17	154,084,256.88	-15.52%	151,105,310.96
基本每股收益（元/股）	2.54	1.74	45.98%	3.32
稀释每股收益（元/股）	2.54	1.74	45.98%	3.32
加权平均净资产收益率	7.72%	5.55%	2.17%	11.17%
	2025 年末	2024 年末	本年末比上年末增减	2023 年末
资产总额（元）	3,384,999,580.28	3,424,805,016.73	-1.16%	2,918,544,550.84
归属于上市公司股东的净资产（元）	3,030,947,864.77	2,828,264,283.28	7.17%	2,779,290,335.70

公司最近三个会计年度扣除非经常性损益前后净利润孰低者均为负值，且最近一年审计报告显示公司持续经营能力存在不确定性

是 否

公司报告期内经审计利润总额、净利润、扣除非经常性损益后的净利润三者孰低为负值

是 否

六、分季度主要财务指标

单位：元

	第一季度	第二季度	第三季度	第四季度
营业收入	265,285,881.67	278,553,431.20	264,378,729.58	351,198,438.05
归属于上市公司股东的净利润	71,931,423.74	59,413,870.65	48,663,031.16	45,646,729.36
归属于上市公司股东的扣除非经常性损益的净利润	60,185,098.89	39,131,034.79	40,385,942.77	44,962,531.98
经营活动产生的现金流量净额	41,758,055.67	47,000,573.57	-438,737.83	41,843,085.76

上述财务指标或其加总数是否与公司已披露季度报告、半年度报告相关财务指标存在重大差异

是 否

七、境内外会计准则下会计数据差异

1、同时按照国际会计准则与按照中国会计准则披露的财务报告中净利润和净资产差异情况

适用 不适用

公司报告期不存在按照国际会计准则与按照中国会计准则披露的财务报告中净利润和净资产差异情况。

2、同时按照境外会计准则与按照中国会计准则披露的财务报告中净利润和净资产差异情况

适用 不适用

公司报告期不存在按照境外会计准则与按照中国会计准则披露的财务报告中净利润和净资产差异情况。

八、非经常性损益项目及金额

适用 不适用

单位：元

项目	2025 年金额	2024 年金额	2023 年金额	说明
非流动性资产处置损益（包括已计提资产减值准备的冲销部分）	199,708.77	113,093.64	458,451.33	主要为资产处置收益
计入当期损益的政府补助（与公司正常经营业务密切相关，符合国家政策规定、按照确定的标准享有、对公司损益产生持续影响的政府补助除外）	6,320,464.14	10,314,114.11	11,023,018.18	主要为收到的政府补助
除同公司正常经营业务相关的有效套期保值业务外，非金融企业持有金融资产和金融负债产生的公允价值变动损益以及处置金融资产和金融负债产生的损益	40,208,278.25	62,899,059.84	57,426,053.96	主要为理财收益
单独进行减值测试的应收款项减值准备转回	1,385,319.53	2,590,800.81	6,669.35	
除上述各项之外的其他营业外收入和支出	-431,527.52	-1,891,591.31	-3,757,644.48	主要为捐赠支出等
其他符合非经常性损益定义的损益项目	35,750.00			
减：所得税影响额	6,722,152.05	11,088,708.15	9,772,228.37	
少数股东权益影响额（税后）	5,394.64	17,878.96	661.48	
合计	40,990,446.48	62,918,889.98	55,383,658.49	--

其他符合非经常性损益定义的损益项目的具体情况：

适用 不适用

公司不存在其他符合非经常性损益定义的损益项目的具体情况。

将《公开发行证券的公司信息披露解释性公告第 1 号——非经常性损益》中列举的非经常性损益项目界定为经常性损益项目的情况说明

适用 不适用

公司不存在将《公开发行证券的公司信息披露解释性公告第 1 号——非经常性损益》中列举的非经常性损益项目界定为经常性损益的项目的情形。

第三节 管理层讨论与分析

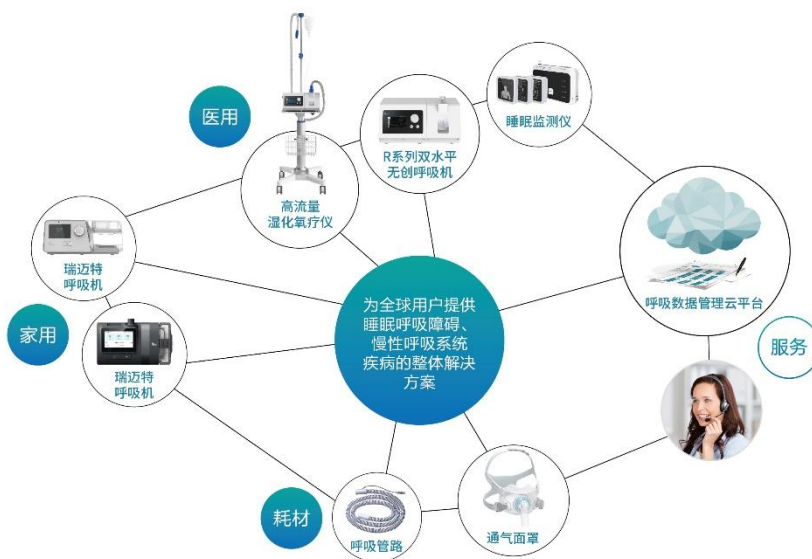
一、报告期内公司从事的主要业务

公司需遵守《深圳证券交易所上市公司自律监管指引第 4 号——创业板行业信息披露》中的“医疗器械业务”的披露要求

（一）公司主营业务






公司是国内领先的呼吸健康领域医疗设备与耗材产品制造商，主要产品包括家用无创呼吸机、通气面罩、睡眠监测仪、高流量湿化氧疗仪、制氧机，并提供呼吸健康慢病管理服务。公司集自主研发、生产、销售及相关服务于一体，秉承“关爱到家”的宗旨，专注于为以阻塞型睡眠呼吸暂停低通气综合征（OSA）为主的睡眠呼吸暂停低通气综合征（SAHS）患者以及以慢性阻塞性肺疾病（COPD）为主的呼吸功能不全（Respiratory Insufficiency）患者提供全周期（从诊断、治疗到慢病管理）、多场景（从医疗机构到家庭）的治疗服务整体解决方案，致力于成为全球呼吸健康管理的首选平台。

公司持续围绕呼吸健康领域开发全系列医疗产品，产品线布局较为完善，已初步完成该领域覆盖家用、医用、耗材以及慢病管理平台的构建，各产品之间存在着明显的协同效应，满足患者全周期、多场景、系统化的健康需求。








（二）公司主要产品

公司主要产品包括呼吸健康领域医疗设备与耗材产品，并提供呼吸健康慢病管理服务。医疗设备可分为家用无创呼吸机产品与医用呼吸诊疗产品，耗材产品主要为通气面罩等产品。其中家用无创呼吸机产品与耗材产品是公司收入的主要来源。

产品线	产品类别	产品简介与功能	用途	实物图片
家用无创呼吸机产品	单水平睡眠呼吸机	该产品应用自动漏气补偿、自动开关机、呼气减压、延时升压、自动温湿度控制等技术，配备一体式加温湿化器和一体式加热管路，能够在吸气和呼气时提供相同的治疗压力，用于打开气道。	适用于鼾症、以 OSA 为主的 SAHS 患者的治疗	
	双水平睡眠呼吸机	该产品具备双水平自动调压功能，应用自动漏气补偿、自动开关机、呼气减压、延时升压、吸气时间控制等技术，配备一体式加温湿化器，可实现 8 个档位的呼吸触发灵敏度调节，能够在患者呼气时，输出低压力气流；患者吸气时，输出高压力气流，使患者的上呼吸道保持通畅状态。	适用于以 OSA 为主的 SAHS、严重鼾症的患者的治疗	
	双水平肺病呼吸机	该产品可实现无创呼吸机基础模式全覆盖，应用自动漏气补偿、自动开关机、呼气减压、延时升压、潮气量实时监测与设定、自动加湿、吸气时间控制等技术，配备一体式加温湿化器，可实现 8 个档位的呼吸触发灵敏度调节，能够实时显示呼吸波形，通过吸气压和呼气压之间的差值增加呼吸功能不全患者的通气量，使呼吸功能不全的患者有效缓解二氧化碳潴留，从而最终改善患者的呼吸功能。	适用于以 COPD 为主的呼吸功能不全患者的治疗	
	E5 系列单水平睡眠呼吸机	E5 外壳结合了亚光磨砂质感与丝带设计。采用了自动漏气补偿、自动开关机、呼气减压、延时升压、以及自动温湿度控制等核心技术，旨在为用户提供最优的治疗体验。同时配备了一体式加温湿化器和 15mm 一体式加热管路，通过温湿度传感器和温湿度算法，确保用户整夜舒适。	适用于鼾症、以 OSA 为主的 SAHS 患者的治疗	
	E5 系列双水平睡眠呼吸机	E5 系列呼吸机具备双水平自动调压功能，专为提供个性化呼吸支持而设计。该产品应用了自动漏气补偿、自动开关机、延时升压、吸气时间控制、压力上升时间控制等先进技术，优化患者的呼吸体验。同时配备的一体式加温湿化器，不仅确保舒适的湿度调节。还支持 8 个档位的呼吸触发灵敏度调节。在患者呼气时，E5 输出呼气压，减少呼气阻力；而在患者吸气时，E5 则提供吸气压，有效保持上呼吸道的通畅，确保治疗过程的高效与舒适。	适用于以 OSA 为主的 SAHS、严重鼾症的患者的治疗	

	P5 系列单水平睡眠呼吸机	P5 系列单水平呼吸机可探测多种睡眠呼吸事件。通过水量检测功能确保湿化器水位不足时及时提醒。增加的传感器能够精确监测环境温度变化，保证用户感受到的气流温度和湿度稳定。升级的低噪设计有效减少动、静态噪音，帮助用户获得更宁静的睡眠。通过云端数据管理平台，医生和患者可以在不同端口查看或管理治疗数据，帮助医生实现数据分析。	适用于鼾症、以 OSA 为主的 SAHS 患者的治疗	
	P5 系列双水平睡眠呼吸机	产品支持自定义吸气和呼气灵敏度，能够在吸气和呼气的不同阶段调整压力，并且可调节压力上升时间，组合后可提供更加舒适的定制治疗体验。根据不同用户的吸气和呼气习惯与体征，设备可以高度自定义，确保在用户的每一次呼吸都能实现最佳的压力支持，提升治疗的个性化和舒适度。	适用于以 OSA 为主的 SAHS、严重鼾症的患者的治疗	
耗材产品	全脸面罩	包裹口鼻，可选择前额支撑、多功能孔、排气孔、防窒息孔等设计，此外，平台式设计可满足不同治疗需求。	用于为成年使用者提供持续正压通气和双水平正压通气用的界面连接装置	
	鼻面罩	包裹鼻部，可选择前额支撑设计、按扣式头带支架、多排气孔，佩戴者视野比较开阔。	用于为成年使用者提供持续正压通气和双水平正压通气用的界面连接装置	
	鼻垫式面罩	仅鼻垫，采用人体工学设计，结构较为轻盈。	用于为成年使用者提供持续正压通气和双水平正压通气用的界面连接装置	
	呼吸管路	管路柔软内壁平滑，气阻小，满足绝大多数应用场景。	供单一患者使用，与可适配的面罩型无创呼吸机或正压通气治疗机配合使用，提供供气通道，其中带有加热丝的管路可防止产生冷凝水	
睡眠监测仪	睡眠呼吸初筛仪	腕表式睡眠呼吸初筛仪，能够实时监测血氧、脉率、口鼻气流、鼾声、胸腹呼吸、体位等数据，支持蓝牙数据传输。	通过检测睡眠呼吸事件，用于 SAHS 的筛查	

	多导睡眠呼吸监测仪	多导睡眠呼吸监测仪，支持全模式呼吸机压力滴定、音视频同步监测、平板电脑蓝牙连接、导联指引辅助功能，并具备数据自动分析功能。	用于监测受检者睡眠过程中的血氧饱和度、脉率、口鼻气流、胸腹呼吸、体位、脑电、肌电、眼动电、心电、鼾声等生理参数并可显示呼吸机输出的CPAP压力，辅助医生对SAHS进行诊断	
高流量湿化氧疗仪	H-80系列高流量湿化氧疗仪	自动/手动混氧，可设置目标氧浓度与目标温度，可调节7档湿度补偿，最高80L/min稳定流量输出，可根据患者呼吸实际情况实时调整流量。采用免消毒设计，具备热待机、耗材自动提醒、数据回顾、报警提示等功能。	适用于有自主呼吸的患者，通过提供一定流量、加温湿化的呼吸气体进行有效的治疗。这些患者包括湿化治疗、氧气治疗、气管插管和气管切开的患者。不能用于生命支持	
	HT系列高流量湿化氧疗仪	自动/手动混氧，可设置目标氧浓度和温度，可调节7档湿度补偿，最高90L/min稳定流量输出，拥有AutoFlow和SmartFlow智能模式。具备双重防护、多套快捷应用方案、ROX指数实时监测、8寸触摸屏、高低压氧源接口、配套中央护士站管理系统，可实现多达64床设备的无线数据传输和集中管理等功能。	适用于有自主呼吸的患者，通过提供一定流量、加温湿化的呼吸气体进行有效的治疗。这些患者包括湿化治疗、氧气治疗、气管插管和气管切开的患者。不能用于生命支持	
医用双水平无创呼吸机	R系列双水平无创呼吸机	拥有高流量功能的双水平无创呼吸机，采用双界面设计。 无创呼吸机功能：最大治疗压力50hPa，涵盖所有基础模式，可设置潮气量、氧浓度、吸气时间、温度、呼吸触发灵敏度等参数，具备自动混氧功能。 高流量功能：最高80L/min稳定流量输出，可设置氧浓度与温度，调节7档湿度补偿，并能根据患者呼吸实际情况实时调整流量。采用免消毒设计，具备自动混氧、热待机、耗材自动提醒、数据回顾、报警提示等功能。	适用于以OSA为主的SAHS、严重打鼾以及以COPD为主的呼吸功能不全患者的治疗	
氧疗产品	医用分子筛制氧机	家用基础型5L制氧机，定位长期居家氧疗场景。产品以稳定耐用为核心设计目标，可持续提供稳定氧气输出，适合慢阻肺等需要长期氧疗的用户在家庭环境中日常使用。	SO1医用分子筛制氧机产品以空气为原料，利用分子筛变压吸附工艺生产富氧空气，氧浓度范围为≥90%（V/V），不可作为生命支持或生命维持的设备。	

（三）公司主要经营模式

1、研发模式

公司设立了多个产品线研发团队，进行不同产品的自主研发工作，其中研发中心下属家用研发部主要负责家用无创呼吸机产品的研发，研发中心下属耗材研发部主要负责通气面罩、呼吸管路等耗材产品的研发，研发中心下属医用研发部主要负责睡眠监测仪、高流量湿化氧疗仪、R 系列双水平无创呼吸机等医用呼吸诊疗产品的研发工作，子公司西安叶尼塞负责风机控制系统软件与算法相关的研发。上述研发团队共同组建了一支专业分工的协同创新团队。

公司也建立了研发相关奖励制度以激励研发人员的积极性，鼓励专利成果产出，促进公司技术的创新发展。

2、采购模式

公司按照“物料需求计划”的方式来制定和执行采购计划。即公司根据销售预测、生产计划、物料清单以及产品和零部件的库存量，制定采购计划，采购部门根据每月审批后的“采购计划实施表”作为采购依据，从“合格供方名录”中选择相应供方执行采购活动。

3、生产模式

公司的生产主要由子公司天津怡和、东莞怡和进行，主要产品采取“以销定产”的生产模式，根据产品的市场需求情况，公司维持相应数量的产品库存，在获取产品订单后，安排发货，同时根据后续订单情况，安排备货生产。

对产品的组装、检验等核心生产环节，公司均自主进行。由于公司产品涉及零配件较多，且部分非核心零配件加工等辅助环节已形成完善的产业链，工艺较为成熟，报告期内，公司对 PCBA 焊接、部分塑胶制品结构件的组装、电线电缆的拼装采用了外协加工模式，即公司提供主要原材料（或由外协加工商直接向公司指定的合格供应商采购）、设计图纸和技术要求，选择合格外协加工商按照公司的技术要求进行加工，公司支付加工费。

4、销售模式

报告期内，公司在境外市场采取以经销为主、直销为辅的销售模式；在境内市场采取“直销+经销”协同发展模式，为优化渠道布局，自 2025 年 9 月底起，线上渠道已启动从经销模式向直销模式的切换。截至目前，基本已完成线上渠道从经销模式向直销模式的转型。

（四）主要业绩驱动因素

公司自主掌握主要产品的核心技术及软件算法，已掌握或正在研发、验证行业的先进、前沿技术，并计划将新技术运用于现有产品的升级和新产品的研发中。公司持续关注行业内新动态，对相关技术进行前瞻性研发与储备，并已经建立符合公司发展阶段的人才遴选、人才培养、人才任用及淘汰机制。

基于公司所处细分行业国内市场的领先地位、完善的研发体系和持续研发能力、对行业标准制定的深入参与及出色的全球市场的准入能力、完善的产品组合和全面的产品质量管理体系、广泛的分销网络与高效的销售团队、具有丰富行业经营经验的管理运营团队、大量数据积累和市场考验的软件算法及出色的产品设计能力等多方面因素，为公司业绩的

提升奠定了良好的基础。

二、报告期内公司所处行业情况

公司是集自主研发、生产、销售及相关服务于一体的国内呼吸健康领域医疗设备与耗材产品制造龙头企业，主要产品包括家用无创呼吸机、通气面罩、睡眠监测仪、高流量湿化氧疗仪、制氧机等，并提供呼吸健康慢病管理服务。公司所处行业属于医疗器械行业。根据国家质量监督检验检疫总局、国家标准化管理委员会批准发布的《国民经济行业分类》（GB/T4754-2017），公司所处行业属于第 35 大类“专用设备制造业”（分类代码：C35）中的“医疗仪器设备及器械制造”（分类代码：C358）。

（一）公司所处行业基本情况

1、医疗器械行业基本情况

医疗器械行业涉及医药、机械、电子等多个行业，是一个多学科交叉、知识密集、资金密集的高技术产业，其发展水平代表了一个国家的综合实力与科学技术发展水平。随着中国医疗器械产业国际化进程加快，医疗器械产品的设计、研发、生产、销售及售后服务正向国际先进水平迈进，部分产品的技术标准也与世界接轨，中高端医疗产品有望逐渐进入全球市场，实现自主研发创新的转变。目前，在国内政策引导下，我国医疗器械行业整体技术与国际先进水平的差距正逐渐缩小。

由于全球人口老龄化问题日趋严峻、慢病患病率不断增加、医疗保健支出增加以及对更优治疗方案需求上升等因素影响，医疗器械临床需求不断增长，推动了全球医疗器械市场持续发展。近年来医疗器械市场呈现稳定增长，根据沙利文资料显示，2019 年至 2024 年，全球医疗器械市场规模从 4,466 亿美元增长到 6,230 亿美元，复合年增长率为 6.9%；其中全球家用医疗器械市场规模在 2024 年达到 1,182 亿美元，约占全球医疗器械总市场的 19.0%。欧美发达国家医疗器械发展起步较早，技术成熟，创新能力强，产品更新迭代速度较快，促进全球医疗器械市场不断增长；而发展中国家医疗器械发展起步晚，技术水平相对落后，未满足的临床需求成为全球医疗器械市场发展的主要驱动力之一。2024 年至 2030 年，全球医疗器械市场规模预计将以 5.7% 的复合年增长率增长到 8,697 亿美元，全球家用医疗器械市场规模预计将以 6.4% 的复合年增长率增长到 1,717 亿美元，增速快于全球医疗器械市场。

在中国，随着居民生活水平的提高和医疗保健意识的增强，医疗器械产品需求持续增长。受国家医疗器械行业支持性政策的影响，国内医疗器械行业整体步入高速增长阶段。2019 年至 2024 年，中国医疗器械市场规模从 6,235 亿元人民币增长到 9,417 亿元人民币，复合年增长率为 8.6%，其增速远超全球医疗器械市场同期增速；其中中国家用医疗器械市场规模在 2024 年达到 1,982 亿元人民币，约占中国医疗器械总市场的 21.0%。2024 年至 2030 年，中国医疗器械市场整体规模预计将以 5.9% 的复合年增长率增长到 13,260 亿元人民币，而随着慢性病患者人数持续增长，健康管理意识的日益提升、产品技术的改进及居民可支配收入的提高，中国家用医疗器械市场规模预计将以 7.9% 的复合年增长率增长到 3,131 亿元人民币。

2、呼吸健康领域基本情况

呼吸系统疾病为我国仅次于心血管与糖尿病的第三大慢性病，发病率与死亡率常年居高不下，以慢性阻塞性肺疾病（chronic obstructive pulmonary disease,COPD）较为典型。睡眠呼吸疾病包括睡眠过程中的呼吸暂停等，以阻塞性睡眠呼吸暂停低通气综合征（Obstructive Sleep Apnea Hypopnea Syndrome, OSA）最为常见。

（1）慢性阻塞性肺疾病

根据世界卫生组织统计，慢性阻塞性肺疾病因其患病率高、致残致死率高、病程及治疗周期长、急性加重住院率高等特征，预计将在 2030 年成为全世界第三大主要死因，目前人类对慢性阻塞性肺疾病的评估和救治依旧面临诊断不足和误诊导致治疗不足等方面的问题。由于吸烟、空气污染、职业性灰尘以及化学品暴露等风险因素增加和人口老龄化趋势，2024 年慢性阻塞性肺疾病的患者人数已接近 1 亿人，预计未来数十年患者数量将持续增加。中国慢性阻塞性肺疾病患者存量巨大，从 2019 年的 1.044 亿人增长至 2024 年的 1.119 亿人，该期间复合年增长率为 1.4%，但因疾病认知及重视程度不足，诊断率较低，控制率远低于美国同指标数据。预计到 2030 年，中国慢性阻塞性肺疾病患者将达到 1.205 亿人。中国因慢性阻塞性肺疾病而死亡的患者人数巨大，远超肺癌。因此中国在慢性阻塞性肺疾病治疗方面面临着极大的临床挑战。

（2）阻塞性睡眠呼吸暂停低通气综合征

阻塞性睡眠呼吸暂停低通气综合征在临床表现有夜间睡眠打鼾伴呼吸暂停和白天嗜睡，由于呼吸暂停引起反复发作的夜间低氧和高碳酸血症，可导致高血压、冠心病、糖尿病和脑血管疾病等并发症及交通事故，甚至出现夜间猝死。由于阻塞性睡眠呼吸暂停低通气综合征多发于肥胖及中老年人群，随着超重和肥胖人群的不断增多以及人口老龄化加剧，其患病率在全球范围内逐年提升已经成为一个重要的公共卫生问题。中国阻塞性睡眠呼吸暂停低通气综合征患者人数从 2019 年的 1.918 亿人增长至 2024 年的 2.082 亿人，复合年增长率为 1.17%，但该病的诊疗率仍不足 1%，远低于美国 20% 的诊断率。预计到 2030 年，中国阻塞性睡眠呼吸暂停低通气综合征患者人数将达到 2.194 亿人，复合年增长率约为 0.5%。因阻塞性睡眠呼吸暂停低通气综合征患病率高，严重影响生活质量并且极易引发相关心血管高致死率的并发症，加剧患者疾病负担，随着患病人数的持续增加，患者健康管理和疾病预防意识提升，国内阻塞性睡眠呼吸暂停低通气综合征诊断及治疗需求将进一步释放。

（二）行业发展趋势

1、人工智能在家用医疗设备的重要性凸显

近年来，人工智能技术的不断发展为医疗健康领域向智能化方向发展提供了有力的先决条件。2018 年 4 月，国务院办公厅正式发布《关于促进“互联网+医疗健康”发展的意见》，明确提出支持研发医疗健康相关的人工智能技术、医用机器人、大型医疗设备、应急救援医疗设备、生物 3D 打印技术和可穿戴设备等，顺应工业互联网创新发展趋势，提升医疗健康设备的数字化、智能化制造水平，促进产业升级。国家政策的实施加速了人工智能技术在医疗器械领域的应

用落地，家用医疗器械作为医疗器械的重要组成部分亦会借此利好政策，加快产品创新，拓宽“人工智能+”的应用场景，从而实现更为精准与个性化的分析诊疗。

当前家用医疗器械生产企业正积极布局“人工智能+”家用医疗器械，利用人工智能技术及大数据来开发家用智能健康机器人，全方位对家庭各成员进行实时健康管理。未来，伴随算法和数据的进一步发展，以及相关监管机制和配套法律的进一步落实与完善，“人工智能+”家用医疗器械的应用场景将不断丰富和完善，产品落地迭代速度也将进一步加快。

2、开拓非医疗营销渠道

医疗器械行业对渠道具有一定依赖性，因此优化营销渠道、完善营销策略将成为医疗器械企业发展的必经之路。优化营销渠道策略主要包括渠道扁平化和开拓非医疗销售渠道。

目前，医疗器械产品需经过多层级的批发商与经销商，再流转至零售终端，其组织层次重叠，容易导致运转效率低下等问题，阻碍医疗器械的销售；而在为医疗器械行业带来业绩提升的电子商务渠道，由于与平台合作分润、促销活动压低价格等原因，企业产品毛利率不断下压。未来，渠道扁平化将成为行业发展的必然趋势。此外，中国医疗器械的销售主要以医疗销售渠道为主，产品在医疗终端的销量稳步增长，但增长速度有所放缓，开拓非医疗营销渠道成为医疗器械企业发展的重要趋势。

3、医疗器械的进出口将持续增加

近年来，我国医疗器械进口总额持续增长，伴随市场需求的进一步扩大以及国内器械公司加速海外市场布局，进出口总额将进一步增加。目前，我国在高端的呼吸健康领域医疗设备上对进口产品依赖较为严重，尚未形成进口替代，未来一定周期内进口医疗器械将继续稳定增加；出口方面，国内医疗设备企业及高值耗材企业正在积极提升技术水平和产品竞争力，已经取得了初步成果。总体来看，我国中低端器械耗材出口已经逐步进入稳定期，增长预期接近于行业增速；而随着部分头部器械企业在技术和产品上逐步具备较强竞争力，我国医疗器械出口未来将更多依靠中高端品种突破获取市场份额，技术壁垒和产品附加值有望提升，出口医疗器械的品种结构将逐步改善。

4、医药卫生体制改革

2024年7月，中国共产党第二十届中央委员会第三次全体会议通过的《中共中央关于进一步全面深化改革、推进中国式现代化的决定》对深化医药卫生体制改革作出了重要部署，强调“医防协同、医防融合，强化监测预警”，同时健康中国行动——慢性呼吸系统疾病防治行动实施方案中提到：要加强医防协同和医防融合；加强慢性呼吸系统疾病的监测与评估；完善慢性呼吸系统疾病监测与评估体系，提倡40岁及以上人群或慢性呼吸系统疾病高危人群每年检查1次肺功能；鼓励医疗卫生机构将慢性呼吸系统疾病及其合并症高血压、糖尿病等同防同治同管。2024年9月13日，国家卫生健康委、财政部等部门公布，慢性阻塞性肺病患者健康服务被纳入国家基本公共卫生服务项目。各地基层医疗卫生机构将逐步为辖区内的已确诊慢阻肺病患者建立“健康档案”，并免费提供追踪查访、常规检查等健康服务。医药卫生体制的改革及基本公共卫生服务项目的范围扩增进一步增强了全民对慢性阻塞性肺疾病、阻塞性睡眠

呼吸暂停低通气综合征等慢性呼吸系统疾病的认知及健康管理意识，对医疗器械行业的发展有一定程度的正面影响，市场渗透率有望加速提升，市场空间有望进一步扩大。

5、智能穿戴设备睡眠呼吸功能持续升级，唤醒全民睡眠健康意识

近年来，智能穿戴设备健康监测功能持续升级，睡眠呼吸暂停筛查与睡眠健康管理成为技术迭代的重点方向之一。苹果 Apple Watch 睡眠呼吸暂停检测获 FDA 认证，依托多传感融合算法实现中重度风险识别，算法精度持续提升。三星 Galaxy Watch 相关功能获 FDA 及欧盟 CE 等多国认证，支持快速筛查并推进健康数字助理研发，全球化覆盖与智能化服务能力显著增强。华为穿戴设备睡眠呼吸暂停筛查软件取得国内二类医疗器械注册证，联合多家三甲医院完成大规模真实世界研究，实现 AHI 初步分级与慢病管理联动。小米与国内顶尖医疗机构开展临床合作，推进睡眠呼吸风险筛查算法迭代，面向大众用户普及睡眠健康监测能力。

根据《瑞思迈 2026 年全民睡眠调查报告》显示，随着人们对睡眠的认知不断提高，将意愿转化为行动的机会也在增加。可穿戴设备的广泛使用显著提升了人们对睡眠问题的关注度。在受访者中，用于睡眠追踪的可穿戴设备使用率大幅上升，从 2025 年的 16% 升至 2026 年的 53%。智能手表引领了这一趋势，全球有 58% 的受访者使用此类设备来监测自己的睡眠情况。在可穿戴设备用户中，62% 的人表示，如果他们的设备提示存在潜在风险，他们会寻求医疗建议。

（三）行业周期性、区域性特点

医疗器械是医疗机构的常规用品，需求刚性较强，因此医疗器械行业不存在较明显的周期性、季节性波动。医疗器械行业市场需求受经济发展水平、医疗条件、生活消费水平和人口密度等因素的影响较大。由于我国北京、上海、广州、深圳等一线城市及浙江、江苏、山东、广东等东部沿海地区的经济水平相对较为发达、区域人口密度较大、医疗卫生机构分布较为密集，因此我国医疗器械的市场主要集中在以上地区。国外医疗器械市场则主要集中在北美、欧洲等发达地区。

（四）公司所处行业地位

多年来，公司深耕呼吸健康领域医疗设备与耗材市场，已成为国内呼吸健康领域龙头企业，在行业领域树立了良好的口碑和品牌知名度。从销量口径来看，根据沙利文 2024 年 8 月披露的数据，2023 年，公司家用无创呼吸机在全球市场占有率为 12.4%，排名第二，国内市场占有率为 30.6%，在国产无创呼吸机品牌中国市场中排名第一。公司行业地位的稳固进一步夯实了公司的产品力、品牌力、竞争力，为公司后续稳健的可持续发展奠定了坚实基础。目前，公司的主要竞争对手为瑞思迈。经过多年探索与耕耘，公司产品以高可靠性和高性价比受到国际市场的广泛认可，各级经销商及用户均给予公司产品较高评价，产品销售覆盖全球 140 多个国家和地区，取得多项 NMPA、FDA、CE 等认证。同时，公司也是市场上少有的家用无创呼吸机产品通过美国 FDA 认证、欧盟 CE 认证并进入美国、德国、意大利、土耳其等国家医保市场的国产制造商。

作为扎根中国，布局全球的国产呼吸健康领域龙头企业，公司深入参与国际、国内行业标准制定。截至 2025 年 12 月 31 日，公司共有 7 位标准化专家代表我国参与制定已发布的国际标准 24 项，代表公司参与制定已发布的国内行业标

准 13 项，审定中的国内行业标准 1 项，已发布的国家标准 4 项。长期以来，公司坚持自主开发路线，结合行业通用知识经验，进行专利技术自主研发。持续稳定的研发能力使得公司自主掌握了主营产品核心技术，为公司产品研发并成功商业化提供了有力支持，奠定了公司的行业地位。

三、核心竞争力分析

公司的核心竞争力主要体现在以下六个方面：

（一）市场先发优势

医疗器械行业与生命健康息息相关，各国政府对医疗器械产品的市场准入都有严格的规定和管理。我国对该行业同样实行严格的准入管理体系，分别在产品准入、生产准入和经营准入等方面设置了较高的监管门槛。呼吸健康领域作为医疗器械行业的细分行业，同样具有准入壁垒。公司作为国内呼吸健康领域龙头企业，深耕呼吸健康领域市场 20 余年，积累了丰富的行业经验、人才储备、专利技术、渠道资源等，具有明显的品牌优势。同时，公司对全球主要医疗器械市场监管法规具备深刻理解，并据此制定公司的质量管理体系与研发制度以满足全球主要市场的法规和监管要求。通过公司多年来对全球主要医疗器械市场监管法规的深刻理解，公司可以合规、快速地进入目标市场并实现产品的商业化，具备行业市场先发优势。

（二）雄厚的研发创新能力

公司构建了完整的研发创新体系，拥有经验丰富的研发人员，设置了多地布局、专业分工的多产品线研发部门。公司不断完善研发管理机制和创新激励机制，激发技术研发人员的工作热情。公司研发部门设置于北京、天津、西安、深圳等地，为我国高校分布密集，研发创新人才活跃的地区，有利于公司招聘优质研发人员，帮助公司提升产品核心技术，形成独特的竞争优势。与此同时，公司牵头承担和参与了多个国家科技部重点专项中的研究项目，建立了科学有效的产学研合作创新机制，与多家知名高校、医院建立合作关系，承担重要研发课题。

公司持续保持较大规模的研发投入，并取得了丰厚的研发成果。截至 2025 年 12 月 31 日，公司拥有 651 项国内有效专利，其中国内发明专利 128 项、国内实用新型专利 383 项、国内外观设计专利 140 项；海外授权专利共计 291 项，其中包括美国专利 56 项、欧洲专利 45 项、欧盟外观专利 64 项、英国专利 50 项、日本专利 22 项、澳大利亚专利 9 项；软件著作权 92 项。公司自主掌握了主营产品核心技术，并为后续新产品研发并成功商业化提供有力的支持。

凭借雄厚的研发创新能力，公司及其研发人员也深入参与了国内外行业标准的制定。截至 2025 年 12 月 31 日，公司共有 7 位标准化专家代表我国参与制定已发布的国际标准 24 项，代表公司参与制定已发布的国内行业标准 13 项，审定中的国内行业标准 1 项，已发布的国家标准 4 项。

（三）硬件设计和算法开发能力加速产品迭代优化

随着智能技术的不断发展，医疗器械产品正在向智能化急速发展。公司基于在呼吸健康管理领域深厚的技术沉淀、大量的市场数据积累与出色的产品设计能力，充分掌握了主营产品所涉及的核心技术、软件算法，实现了精准控制治疗参数、快速的压力响应、智能化的压力控制策略等功能，达到较好的人机同步性以提升患者的舒适度。

技术创新一直是公司持续发展的重要方向，优秀的硬件设计和算法开发能力赋能公司产品迭代优化，加速了新产品的上市，进而丰富了公司技术储备，提升了公司产品市场份额，并为后续新产品的研发上市奠定了坚实的基础。未来公司将进一步扩充技术储备，加强硬件设计与算法开发能力，根据市场需求不断推陈出新，扩充产品矩阵，以提升公司产品综合竞争力。

（四）稳定的渠道资源与完整的分销网络

医疗器械厂家普遍采用经销模式销售其产品，而合格经销商的选择、考评与维护需要投入一定的资源，客户或医疗机构通常偏向于选择具有完善服务网络的供应商购买产品。新进企业在短时间内难以建立完善的服务网络和市场渠道。经过十多年的长期积累，公司已与海内外经销商建立了良好的合作关系，借助经销商伙伴在各地市场的资源优势，可以接触到不同类型的客户，高效地进行市场拓展。分布于全球的庞大的线上、线下经销商网络是公司重要的合作伙伴与宝贵的市场资源。同时，公司自 2025 年 9 月底起国内线上渠道从经销模式向直销模式切换，持续优化线上线下协同营销体系，进一步完善了国内市场渠道布局，实现了渠道类型的多元化互补。

除渠道优势外，公司还拥有一支高效的销售团队，对经销商网络进行管理以帮助其提高经销效率。公司建立了较为完善的售后服务体系，组建了专门的售后团队开展售后相关培训、技术支持等服务活动。上述措施有利于公司与客户互动并回应客户的反馈，有助于不断提升公司产品的认知度以及顾客忠诚度，从而进一步巩固公司的市场地位。

（五）卓越的管理团队

公司管理团队稳定，主要核心管理团队具备 20 年以上的医疗器械行业经营管理经验，对行业发展的理解较为深刻。在管理团队的领导下，公司已逐渐成长为国内呼吸健康领域龙头企业，凭借丰富经验及对行业的深入理解，公司管理团队将协助公司持续发展。此外，公司的部分核心员工持有公司股份，其长期利益与公司保持一致，为公司的长期成功奠定基础。

（六）强大的品牌优势

公司作为国内呼吸健康领域龙头企业，在行业领域树立了良好的口碑。作为知名国产品牌，公司的产品销售覆盖全球，并已具备了良好的品牌知名度、美誉度和忠诚度，消费者对公司产品认知程度和接受程度较高，为公司跨区域的业务拓展奠定了市场基础，在国产品牌中具有领先的市场地位。报告期内，公司持续夯实品牌建设，通过多渠道传播打造用户心智首选品牌，并完成公司名称及证券简称变更，实现品牌与资本市场认知统一，进一步提升了公司品牌的渗透率与市场影响力。

四、主营业务分析

1、概述

参见“一、报告期内公司从事的主要业务”相关内容。

2、收入与成本

(1) 营业收入构成

营业收入整体情况

单位：元

	2025 年		2024 年		同比增减
	金额	占营业收入比重	金额	占营业收入比重	
营业收入合计	1,159,416,480.50	100%	843,479,799.92	100%	37.46%
分行业					
主营业务收入	1,158,055,752.75	99.88%	842,237,516.03	99.85%	37.50%
其他业务收入	1,360,727.75	0.12%	1,242,283.89	0.15%	9.53%
分产品					
家用呼吸诊疗产品	773,101,527.25	66.68%	527,349,049.60	62.52%	46.60%
耗材产品	351,509,479.63	30.32%	284,410,458.50	33.72%	23.59%
医用产品	33,444,745.87	2.88%	30,478,007.93	3.61%	9.73%
其他	1,360,727.75	0.12%	1,242,283.89	0.15%	9.53%
分地区					
境内	392,581,815.53	33.86%	301,841,349.75	35.79%	30.06%
境外	766,834,664.97	66.14%	541,638,450.17	64.21%	41.58%
分销售模式					
直销	34,792,001.44	3.00%	1,056,158.03	0.12%	3,194.20%
经销	1,123,263,751.31	96.88%	841,181,358.00	99.73%	33.53%
其他	1,360,727.75	0.12%	1,242,283.89	0.15%	9.53%

(2) 占公司营业收入或营业利润 10%以上的行业、产品、地区、销售模式的情况

适用 不适用

单位：元

	营业收入	营业成本	毛利率	营业收入比上年同期增减	营业成本比上年同期增减	毛利率比上年同期增减
分行业						
主营业务收入	1,158,055,752.75	545,504,453.06	52.89%	37.50%	25.33%	4.57%
分产品						
家用呼吸诊疗产品	773,101,527.25	413,378,548.34	46.53%	46.60%	28.48%	7.54%
耗材产品	351,509,479.63	118,550,219.73	66.27%	23.59%	18.04%	1.58%
分地区						
境内	392,581,815.53	165,286,064.88	57.90%	30.06%	-3.95%	14.91%
境外	766,834,664.97	380,425,738.68	50.39%	41.58%	44.29%	-0.93%
分销售模式						

经销	1,123,263,751.31	532,437,428.19	52.60%	33.53%	22.58%	4.24%
----	------------------	----------------	--------	--------	--------	-------

公司主营业务数据统计口径在报告期发生调整的情况下，公司最近 1 年按报告期末口径调整后的主营业务数据

适用 不适用

(3) 公司实物销售收入是否大于劳务收入

是 否

行业分类	项目	单位	2025 年	2024 年	同比增减
家用呼吸诊疗产品	销售量	台	570,435	421,324	35.39%
	生产量	台	590,089	445,509	32.45%
	库存量	台	72,395	52,741	37.27%
耗材产品	销售量	只	2,549,594	2,079,590	22.60%
	生产量	只	2,569,157	2,157,561	19.08%
	库存量	只	171,308	151,745	12.89%
医用产品	销售量	台	2,726	2,878	-5.28%
	生产量	台	2,448	3,356	-27.06%
	库存量	台	683	961	-28.93%

相关数据同比发生变动 30%以上的原因说明

适用 不适用

家用呼吸诊疗产品产销数量较去年均有所上升，主要是去年海外美国市场去库存的影响在本年度消除，销售订单显著增加，产销同步增长；库存量有所增长，主要是呼吸机备货，产品库存增加。

(4) 公司已签订的重大销售合同、重大采购合同截至本报告期的履行情况

适用 不适用

(5) 营业成本构成

产品分类

单位：元

产品分类	项目	2025 年		2024 年		同比增减
		金额	占营业成本比重	金额	占营业成本比重	
家用呼吸诊疗产品	原材料、人工工资、折旧等	413,378,548.34	75.75%	321,735,336.61	73.84%	28.48%
耗材产品	原材料、人工工资、折旧等	118,550,219.73	21.72%	100,429,006.40	23.05%	18.04%
医用产品	原材料、人工工资、折旧等	13,575,684.99	2.49%	13,098,675.16	3.01%	3.64%
其他	原材料、人工工资、折旧等	207,350.50	0.04%	461,153.10	0.11%	-55.04%

说明

无

(6) 报告期内合并范围是否发生变动

☑是 ☐否

2025 年 5 月，公司新设成立全资子公司杭州瑞迈特电子商务有限公司；2025 年 12 月，公司新设成立全资子公司东莞氧乐达科技有限公司。

(7) 公司报告期内业务、产品或服务发生重大变化或调整有关情况

☐适用 ☑不适用

(8) 主要销售客户和主要供应商情况

公司主要销售客户情况

前五名客户合计销售金额（元）	594,031,534.36
前五名客户合计销售金额占年度销售总额比例	51.24%
前五名客户销售额中关联方销售额占年度销售总额比例	0.00%

公司前 5 大客户资料

序号	客户名称	销售额（元）	占年度销售总额比例
1	第一名	395,649,270.35	34.12%
2	第二名	56,130,496.00	4.84%
3	第三名	52,369,909.37	4.52%
4	第四名	49,687,303.30	4.29%
5	第五名	40,194,555.34	3.47%
合计	--	594,031,534.36	51.24%

主要客户其他情况说明

☑适用 ☐不适用

本报告期销售额的第二名、第三名在 2025 年是销售额前五名客户中的新增客户。

公司主要供应商情况

前五名供应商合计采购金额（元）	135,764,343.63
前五名供应商合计采购金额占年度采购总额比例	27.91%
前五名供应商采购额中关联方采购额占年度采购总额比例	0.00%

公司前 5 名供应商资料

序号	供应商名称	采购额（元）	占年度采购总额比例
1	第一名	35,368,532.79	7.27%
2	第二名	30,842,283.31	6.34%
3	第三名	24,382,990.89	5.01%
4	第四名	22,602,663.70	4.65%
5	第五名	22,567,872.94	4.64%
合计	--	135,764,343.63	27.91%

主要供应商其他情况说明

☑适用 ☐不适用

本报告期采购额的第五名在 2025 年是采购额前五名供应商中的新增供应商。

报告期内公司贸易业务收入占营业收入比例超过 10%

适用 不适用

3、费用

单位：元

	2025 年	2024 年	同比增减	重大变动说明
销售费用	179,631,526.82	112,669,721.62	59.43%	主要系市场推广费、店铺运营费以及人员薪酬费用增加
管理费用	77,051,603.58	61,498,794.87	25.29%	
财务费用	1,569,349.52	-13,655,369.94	111.49%	主要系利息收入和汇率变动影响
研发费用	139,123,882.27	124,623,416.69	11.64%	

4、研发投入

适用 不适用

主要研发项目名称	项目目的	项目进展	拟达到的目标	预计对公司未来发展的影响
网式雾化器项目	拓展呼吸领域产品线	量产，结项	上市销售	产品线拓展
系列 1 呼吸机项目	全新一代呼吸机	量产，结项	上市销售	提升产品竞争力
系列 2 呼吸机项目	全新一代高性能呼吸机	国内已上市	上市销售	产品线拓展，开拓高端市场
系列 3 呼吸机项目	下一代呼吸机	设计开发阶段	上市销售	提升产品竞争力
国际云平台	升级迭代	已上线运行	上线运行	提升产品竞争力，增加公司产品影响力
国内云平台	升级迭代	已上线运行	上线运行	提升产品竞争力，增加公司产品影响力
医用初筛及家用血氧监测项目	全新设计，功能强大，操作便捷；简单易用的血氧仪	设计开发阶段	上市销售	提升产品竞争力
医用无创呼吸机	高性能无创呼吸机，新呼吸模式	国内已上市	上市销售	产品线拓展
面罩产品项目	涉及新形态面罩产品；产品迭代升级，提升用户体验；满足市场需求；国际最先进面罩技术	部分国家已上市	上市销售	产品线拓展，开拓高端市场；提升产品竞争力
制氧机项目	拓展呼吸领域产品线、拓展制氧机领域产品线	国内外已上市	上市销售	拓展呼吸领域及制氧机领域产品线
系列 1 制氧机项目	拓展制氧机领域产品线	设计开发阶段	上市销售	拓展制氧机领域产品线

公司研发人员情况

	2025 年	2024 年	变动比例
研发人员数量（人）	274	270	1.48%
研发人员数量占比	29.70%	30.82%	-1.12%
研发人员学历			
本科	196	203	-3.45%
硕士	61	50	22.00%

博士	2	2	0.00%
大专及以下	15	15	0.00%
研发人员年龄构成			
30 岁以下	95	99	-4.04%
30~40 岁	153	144	6.25%
40~50 岁	24	25	-4.00%
50 岁以上	2	2	0.00%

近三年公司研发投入金额及占营业收入的比例

	2025 年	2024 年	2023 年
研发投入金额（元）	139,123,882.27	124,623,416.69	116,976,344.66
研发投入占营业收入比例	12.00%	14.77%	10.42%
研发支出资本化的金额（元）	0.00	0.00	0.00
资本化研发支出占研发投入的比例	0.00%	0.00%	0.00%
资本化研发支出占当期净利润的比重	0.00%	0.00%	0.00%

公司研发人员构成发生重大变化的原因及影响

适用 不适用

研发投入总额占营业收入的比重较上年发生显著变化的原因

适用 不适用

研发投入资本化率大幅变动的原因及其合理性说明

适用 不适用

公司需遵守《深圳证券交易所上市公司自律监管指引第 4 号——创业板行业信息披露》中的“医疗器械业务”的披露要求
医疗器械产品相关情况

适用 不适用

截至 2025 年 12 月 31 日，公司处于注册申请中的国内医疗器械注册项目 1 项、国外医疗器械注册项目 11 项，具体情况如下：

1) NMPA 注册

序号	产品名称	产品型号	注册分类	临床用途	进展情况	是否申报创新医疗器械	申报类型
1	一次性鼻氧管	6 款机型	II	本产品用于向患者输送加温湿化的不同浓度的氧气，预期在医疗机构和家庭护理环境中的单个病人使用。	进行中	否	首次注册

2) FDA 注册

序号	产品名称	产品型号	注册分类	临床用途	进展情况	是否申报创新医疗器械	申报类型
1	制氧机 Oxygen Concentrator	2 款机型	II	制氧机产品以空气为原料，利用分子筛变压吸	进行中	否	首次注册

				附工艺生产富氧空气（93%氧），按其临床适用范围向患者供氧。不可作为生命支持或生命维持的设备。			
2	通气面罩 Full Face Mask	1 款机型	II	产品旨在为已开具 CPAP 或 BPAP 处方治疗的患者提供患者接口连接装置。该面罩： 1. 适用于体重超过 66 lb / 30 kg 的患者。 2. 用于家庭环境中单个患者的重复使用。	进行中	否	首次注册
	通气面罩 Nasal Pillows Interface	1 款机型					

3) CE 注册

序号	产品名称	产品型号	注册分类	临床用途	进展情况	是否申报创新医疗器械	申报类型
1	无创呼吸机 BPAP System	9 款机型	IIa	产品适用于睡眠呼吸暂停患者及呼吸功能不全患者的治疗，可用于家庭或医疗机构环境。	进行中	否	首次注册
2	便携式制氧机 Portable Oxygen Concentrator	1 款机型	IIb	产品旨在为需要氧气治疗的患者提供补充氧气。该产品不用于生命支持，可用于家庭或医疗机构环境。	进行中	否	首次注册
3	多导睡眠监测仪 Portable Sleep Diagnostic System	2 款机型	IIa	多导睡眠监测仪记录以下数据：患者睡眠时的呼吸气流、打鼾、血氧饱和度、脉搏、呼吸努力、体位、心电。设备利用这些记录生成报告，有助于睡眠呼吸障碍的诊断或进一步的临床研究。该设备适用于医院/机构环境和家庭环境。	进行中	否	首次注册

4) 其他国家和地区，包括在哥伦比亚、墨西哥、韩国、日本、马来西亚、新加坡等的 6 个注册中的项目；

(二) 截至 2025 年 12 月 31 日, 公司获得的国内医疗器械注册项目 7 项、国外医疗器械注册项目 35 项, 具体情况如下:

1) NMPA 注册

序号	产品名称	产品型号	注册分类	临床用途	完成日期	有效期	注册情况
1	医用分子筛制氧机	8 款机型	II	以空气为原料, 利用分子筛变压吸附工艺生产富氧空气, 氧浓度范围 $\geq 90\%$ (V/V), 不可作为生命支持或生命维持的设备。	2025 年 1 月 6 日	2027 年 8 月 8 日	首次注册
2	睡眠呼吸机	2 款机型	II	适用于睡眠呼吸暂停低通气综合征、鼾症患者的治疗。	2025 年 3 月 28 日	2028 年 10 月 10 日	首次注册
3	双水平无创呼吸机	9 款机型	II	适用于睡眠呼吸暂停低通气综合征、严重打鼾以及呼吸功能障碍患者的治疗, 仅供体重 30 公斤以上的成人在医疗机构和家庭环境中使用及操作, 不可用于生命支持。	2025 年 6 月 30 日	2030 年 6 月 29 日	首次注册
4	无创呼吸机	4 款机型	II	本设备适用于患有中轻度呼吸衰竭和呼吸功能不全的不依赖通气支持的患者, 为其提供通气辅助及呼吸支持, 适用于成人及体重超过 20kg 的儿童在医疗机构环境中使用, 不用于生命支持。	2025 年 9 月 10 日	2030 年 9 月 9 日	首次注册
5	便携式制氧机	2 款机型	II	以空气为原料, 利用分子筛变压吸附工艺生产富氧空气, 氧浓度范围为 $90\% \sim 96\%$ (V/V), 供氧疗或缓解因缺氧导致的不适。不可作为维持生命保障设备。	2025 年 9 月 22 日	2030 年 9 月 21 日	首次注册
6	多导睡眠呼吸监测仪	2 款机型	II	多导睡眠呼吸监测仪用于监测受检者睡眠过程中的血氧饱和度、脉率、口鼻气流、胸腹呼吸、体位、脑电、肌电、眼动电、心电、鼾声等生理参数并可显示呼吸机输出的 CPAP 压力, 辅助医生对睡眠呼吸暂停低通气综合征进	2025 年 12 月 29 日	2031 年 5 月 25 日	首次注册

				行诊断。			
7	脉搏血氧仪	1 款机型	II	脉搏血氧仪在医疗保健机构、家庭中测量患者的脉搏血氧饱和度和脉率。	2025 年 12 月 16 日	2030 年 12 月 15 日	首次注册

2) CE 注册

序号	产品名称	产品型号	注册分类	临床用途	完成日期	有效期	注册情况
1	通气面罩 Nasal Mask	1 款机型	IIa	产品旨在为已开具 CPAP 或 BPAP 处方治疗的患者提供患者接口连接装置。 该面罩： 1. 适用于体重超过 66 lb / 30 kg 的患者。 2. 用于家庭环境中单个患者的重复使用和医院/机构环境中多个患者的重复使用。	2025 年 3 月 7 日	2028 年 1 月 10 日	首次注册
	通气面罩 Full Face Mask	1 款机型					
	通气面罩 Nasal Pillows Interface	1 款机型					

3) 其他国家和地区，包括在巴西、哥伦比亚、韩国、日本、澳大利亚、马来西亚、新加坡、加拿大、沙特阿拉伯等的 34 个已完成的项目。

5、现金流

单位：元

项目	2025 年	2024 年	同比增减
经营活动现金流入小计	1,215,870,363.33	941,349,375.23	29.16%
经营活动现金流出小计	1,085,707,386.16	787,265,118.35	37.91%
经营活动产生的现金流量净额	130,162,977.17	154,084,256.88	-15.52%
投资活动现金流入小计	5,508,630,000.14	6,618,111,318.27	-16.76%
投资活动现金流出小计	4,689,414,322.91	7,219,214,283.03	-35.04%
投资活动产生的现金流量净额	819,215,677.23	-601,102,964.76	236.29%
筹资活动现金流入小计	447,308,719.42	384,491,315.57	16.34%
筹资活动现金流出小计	789,889,172.25	144,562,012.30	446.40%
筹资活动产生的现金流量净额	-342,580,452.83	239,929,303.27	-242.78%
现金及现金等价物净增加额	603,597,391.54	-202,726,774.97	397.74%

相关数据同比发生重大变动的主要影响因素说明

适用 不适用

- 1、投资活动现金流：主要系公司将闲置资金用于现金管理，期末到期赎回，投资活动现金净流量增加；
- 2、筹资活动现金流：主要是子公司因为经营需要产生融资需求，在本期偿还，筹资活动现金净流量减少。

报告期内公司经营活动产生的现金净流量与本年度净利润存在重大差异的原因说明

适用 不适用

详见财务报告附注中现金流量表补充资料。

五、非主营业务情况

适用 不适用

单位：元

	金额	占利润总额比例	形成原因说明	是否具有可持续性
投资收益	42,722,351.78	16.35%	主要是银行结构性存款收益	不具有可持续性
公允价值变动损益	-7,821,479.77	-2.99%	主要是衍生金融工具公允价值变动收益	不具有可持续性
资产减值	-10,399,295.77	-3.98%	主要是计提存货跌价准备等	不具有可持续性
营业外收入	155,998.45	0.06%	主要是赔偿款收入	不具有可持续性
营业外支出	645,943.36	0.25%	主要是对外捐赠支出	不具有可持续性
其他收益	35,433,531.20	13.56%	主要是与日常经营活动有关的政府补助及增值税退税	不具有可持续性

六、资产及负债状况分析

1、资产构成重大变动情况

单位：元

	2025 年末		2025 年初		比重增减	重大变动说明
	金额	占总资产比例	金额	占总资产比例		
货币资金	1,070,606,847.13	31.63%	524,572,179.44	15.32%	16.31%	用于现金管理的闲置资金到期赎回
应收账款	241,766,168.05	7.14%	186,463,508.00	5.44%	1.70%	
合同资产					0.00%	
存货	115,792,536.43	3.42%	102,414,394.27	2.99%	0.43%	
投资性房地产					0.00%	
长期股权投资	150,214,898.84	4.44%	156,628,498.55	4.57%	-0.13%	
固定资产	34,368,326.61	1.02%	30,214,404.68	0.88%	0.14%	
在建工程					0.00%	
使用权资产	8,114,498.05	0.24%	16,856,278.79	0.49%	-0.25%	
短期借款	75,850,590.28	2.24%	384,507,065.57	11.23%	-8.99%	子公司融资到期偿还
合同负债	23,448,727.26	0.69%	37,793,988.48	1.10%	-0.41%	

长期借款					0.00%	
租赁负债	2,832,187.94	0.08%	8,127,627.71	0.24%	-0.16%	
交易性金融资产	1,515,290,000.00	44.76%	2,285,680,000.00	66.74%	-21.98%	用于现金管理的闲置资金减少

境外资产占比较高

适用 不适用

2、以公允价值计量的资产和负债

适用 不适用

单位：元

项目	期初数	本期公允价值变动损益	计入权益的累计公允价值变动	本期计提的减值	本期购买金额	本期出售金额	其他变动	期末数
金融资产								
1.交易性金融资产 (不含衍生金融资产)	2,285,680,000.00				4,570,242,010.00	5,340,228,140.00		1,515,290,000.00
2.衍生金融资产	8,614,576.90	-8,614,576.90			80,052,590.84	116,977,957.84		0.00
5.其他非流动金融资产	57,100,000.00				6,900,000.00			64,000,000.00
金融资产小计	2,351,394,576.90	-8,614,576.90			4,657,194,600.84	5,457,206,097.84		1,579,290,000.00
上述合计	2,351,394,576.90	-8,614,576.90			4,657,194,600.84	5,457,206,097.84		1,579,290,000.00
金融负债	0.00	11,577,321.56						11,577,321.56

其他变动的内容

报告期内公司主要资产计量属性是否发生重大变化

是 否

3、截至报告期末的资产权利受限情况

公司受限制的货币资金为外汇保证金、银行承兑汇票保证金等，期初余额 58,630,137.68 元，期末余额 1,067,413.83 元。

七、投资状况分析

1、总体情况

适用 不适用

报告期投资额（元）	上年同期投资额（元）	变动幅度
4,689,414,322.91 ¹	7,219,214,283.03	-35.04%

注：1 报告期投资额中用于购建固定资产、无形资产和其他长期资产支付的现金为 32,219,722.07 元，上年同期为 15,925,480.82 元，购买理财及股权投资支付的现金为 4,577,142,010.00 元，上年同期为 7,148,201,112.11 元。支付其他与投资活动有关的现金 80,052,590.84 元,上年同期为 55,087,690.10 元。

2、报告期内获取的重大的股权投资情况

适用 不适用

3、报告期内正在进行的重大的非股权投资情况

适用 不适用

4、金融资产投资

（1）证券投资情况

适用 不适用

公司报告期不存在证券投资。

（2）衍生品投资情况

适用 不适用

1) 报告期内以套期保值为目的的衍生品投资

适用 不适用

单位：万元

衍生品投资类型	初始投资金额	期初金额	本期公允价值变动损益	计入权益的累计公允价值变动	报告期内购入金额	报告期内售出金额	期末金额	期末投资金额占公司报告期末净资产比例
外汇衍生品	59,041.24	59,041.24	-782.15	0	135,896.79	108,231.52	83,583.17	27.58%
合计	59,041.24	59,041.24	-782.15	0	135,896.79	108,231.52	83,583.17	27.58%
报告期内套期保值业务的会计政策、会计核算具体原则，以及与上一报告期相比是否发生重大变化的说明	公司根据财政部《企业会计准则第 22 号——金融工具确认和计量》《企业会计准则第 37 号——金融工具列报》《企业会计准则第 39 号——公允价值计量》相关规定及其指南，对开展的外汇套期保值业务进行相应的会计核算处理，并在财务报告中正确列报。							
报告期实际损益情况的说明	实际掉期收益和货币汇兑收益合计人民币 963.34 万元。							
套期保值效	降低了汇率波动对公司经营的影响，增强公司财务稳健性							

果的说明	
衍生品投资资金来源	自有资金
报告期衍生品持仓的风险分析及控制措施说明（包括但不限于市场风险、流动性风险、信用风险、操作风险、法律风险等）	<p>一、套期保值业务的风险分析</p> <p>（一）市场风险：公司及子公司（包括控股子公司）开展外汇套期保值业务时，存在因标的汇率等市场价格波动导致外汇套期保值产品价格变动而造成亏损的市场风险。</p> <p>（二）流动性风险：因市场流动性不足而无法完成交易的风险。</p> <p>（三）操作性风险：在具体开展业务时，如发生操作人员未按规定程序报备及审批，或未准确、及时、完整地记录外汇套期保值业务信息，将可能导致外汇套期保值业务损失或丧失交易机会。同时，如交易人员未能充分理解交易合同条款和产品信息，将面临因此带来的法律风险及交易损失。</p> <p>（四）内部控制风险：外汇套期保值交易专业性较强，复杂程度较高，可能会产生内部控制的风险。</p> <p>二、公司采取的风险控制措施</p> <p>（一）公司秉承安全稳健、适度合理的原则，外汇套期保值业务均需有正常合理的业务背景，外汇套期保值业务以套期保值为目的，杜绝投机性行为；</p> <p>（二）为最大程度规避汇率波动带来的风险，授权部门和人员将密切关注和分析市场环境变化，适时调整操作策略，最大限度地避免汇兑损失；</p> <p>（三）公司已建立《外汇套期保值业务管理制度》，对外汇套期保值业务操作规定、审批权限、信息保密和风险处理程序等方面作出了明确规定；</p> <p>（四）为控制交易违约风险，公司仅与具有合法资质的大型银行等金融机构开展外汇套期保值业务。</p>
已投资衍生品报告期内市场价格或产品公允价值变动的情况，对衍生品公允价值的分析应披露具体使用的方法及相关假设与参数的设定	已投资衍生品均为向银行购买的外汇类掉期、期权、双货币等产品，其公允价值的判断依据报告日银行出具的市值评估报告确定。
涉诉情况（如适用）	不适用
衍生品投资审批董事会公告披露日期（如有）	2025 年 04 月 18 日
衍生品投资审批股东会公告披露日期（如有）	2025 年 05 月 14 日

2) 报告期内以投机为目的的衍生品投资

适用 不适用

公司报告期不存在以投机为目的的衍生品投资。

八、重大资产和股权出售

1、出售重大资产情况

适用 不适用

公司报告期未出售重大资产。

2、出售重大股权情况

适用 不适用

九、主要控股参股公司分析

适用 不适用

主要子公司及对公司净利润影响达 10%以上的参股公司情况

单位：元

公司名称	公司类型	主要业务	注册资本	总资产	净资产	营业收入	营业利润	净利润
天津怡和嘉业医疗科技有限公司	子公司	医疗器械技术开发，二类医疗器械生产、经营，货物及技术进出口	130,000,000.00	1,278,150,685.98	1,002,619,147.09	1,144,893,652.27	256,516,823.50	227,106,610.61

报告期内取得和处置子公司的情况

适用 不适用

公司名称	报告期内取得和处置子公司方式	对整体生产经营和业绩的影响
杭州瑞迈特电子商务有限公司	新设取得	影响较小
东莞氧乐达科技有限公司	新设取得	影响较小

主要控股参股公司情况说明

十、公司控制的结构化主体情况

适用 不适用

十一、公司未来发展的展望

1、公司未来发展战略

公司的长期发展战略规划是秉承“关爱到家”的宗旨，以“提供高品质产品、专业服务，积极关爱，帮助全球家庭应对呼吸慢病”为使命，致力于“成为全球呼吸健康管理的首选平台”。在未来，公司将专注于构建呼吸生态，联合机构、联动个人，不断提升服务、革新技术，提高社会慢病认知。通过完善的产品体系，配合持续深耕的渠道市场与业务布局，夯实区域发展的同时不断拓展全新疆界，打造区域大市场可持续发展圈。

2、公司经营计划

(1) 深化核心业务布局，夯实全球竞争力

国际市场，公司聚焦美国、欧洲等主流市场，以家用呼吸机、面罩为核心产品，强化品牌在算法、云平台、临床认可等方面的竞争力，提升产品组合营销能力，持续扩大市场份额；同时深化海外员工本地化部署，通过本地化团队、合作伙伴协作及数据分析技术，提升市场响应速度，为客户提供个性化、高质量服务，实现可持续增长与品牌价值提升。

国内市场，公司已完成线上渠道从经销向直销的转型，持续优化线上线下协同营销体系，加强对线下渠道代理商的管理，清晰产品梯度与价格区间，巩固家用呼吸机市场领先地位；同时围绕 POC、医用呼吸机等成长业务，积极拓展细分市场，优化营销策略。

（2）强化产品创新与产品矩阵

公司始终以用户为中心，提升 C 端用户依从性与 B 端运营效率，加快构建从医院到家庭的全链路呼吸健康管理产品体系，为用户提供精准、个性化的服务。以家用呼吸机与面罩为核心业务，持续推进产品智能化升级，提升产品顺应性与用户体验，发挥耗材产品组合优势，不断强化市场核心竞争力。以医用高流量、医用呼吸机、传统制氧机及雾化器等为基石业务，优化产品临床性能与可靠性，完善配套耗材矩阵，夯实专业医疗场景的解决方案能力。同时大力发展 POC 与医用转介绍呼吸机等成长业务，深耕临床与转介绍场景，优化产品性能，拓展细分市场空间，为 B 端客户提供一体化解决方案。积极布局移动氧疗创新产品，全面拓展移动氧疗市场，打造未来增长曲线。

（3）品牌建设持续夯实

公司继续加大品牌投入，全面推进品牌重塑与影响力提升。在国内市场，重点布局新媒体等主流平台，通过内容共创等多元方式，构建全渠道品牌传播矩阵，深度渗透目标用户圈层，持续提升公众对睡眠呼吸健康及慢病管理的认知度，不断拓展市场空间。同时，聚焦睡眠呼吸机核心品类，通过专业科普、用户故事、场景化内容营销，强化“用户心智首选品牌”的定位，实现从品牌知晓到深度复购的全链路覆盖。此外，公司还积极参与行业展会、学术交流、社区义诊及跨界合作，多维度传递品牌价值与专业实力，进一步提升品牌渗透率与市场影响力。

（4）适时进行兼并收购对外扩张

上市以来，公司通过投资深圳市德达兴驱动科技有限公司展现了卓越的产投能力。该公司作为精密电机领域标杆企业，其特种直流无刷电机、AI 机器人关节驱动等核心技术已服务奔驰、比亚迪、美敦力等行业龙头，并在机器人、医疗、新能源汽车等热点领域形成差异化竞争力，凸显公司对高潜力赛道的精准布局。

后续，公司将延续投资优势，积极寻求与主业发展相关的技术或资源进行兼并收购，以整合资源、实现低成本扩张，并优化技术体系、产品和服务布局。以达到提高公司的市场占有率、降低运营成本、提升服务质量的目的，从而进一步拓展国内外市场，增强核心竞争力，推动公司的持续发展。

3、公司可能面对的风险

（1）市场竞争风险

在国民收入水平不断提升、健康意识逐渐增强等背景下，家用无创呼吸机及其耗材等睡眠健康与呼吸慢病相关的医疗器械产品具有广阔的市场前景，这吸引了许多医疗器械企业进入本行业。近年来，虽然国产品牌获得了一定的成长，但主要是通过价格优势获得了一定的市场地位；而瑞思迈等国际品牌凭借其在产品性能上的优势及市场先发优势，一直

在国际国内市场拥有较高的市场份额。随着行业的发展，新的竞争者进入，行业竞争将更加激烈。国际大型医疗器械厂商不断深化市场，保持了较强的竞争力，国内其他医疗器械厂商逐渐做大做强，并进入海外市场，国内及国际医疗器械行业市场竞争加剧。经过十多年的发展，公司已在国内外用无创呼吸机市场赢得了一定的竞争地位、品牌形象和市场知名度，积累了丰富的技术储备和产品布局，随着市场竞争加剧，公司需根据市场变化和行业发展趋势，提高产品创新与研发实力，方可在竞争日益激烈的市场环境中保持优势，稳定发展。

（2）知识产权风险

公司拥有的专利、商标等知识产权是公司核心竞争力的重要组成部分。公司被第三方提出知识产权侵权或自有知识产权受到第三方侵害均可能会对公司经营构成不利影响。一方面，可能存在公司目前并不知悉的第三方专利或专利申请，公司正在开发或未来拟开发的产品可能存在被指控侵犯第三方专利权的风险，导致公司面临知识产权侵权索赔、申诉或其他法律上的质疑，从而可能产生开支、支付损害赔偿，以及妨碍或迟滞公司进一步研发、生产或销售产品。另一方面，由于市场竞争日趋激烈，侵犯公司知识产权的行为可能得不到及时防范和制止，则公司的竞争优势可能会受到损害。为此，公司建立了研发相关奖励制度以激励研发人员的积极性，鼓励专利成果产出，促进公司技术的创新发展。长期以来，公司坚持自主开发路线，结合行业通用知识经验，进行专利技术自主研发。截至 2025 年 12 月 31 日，公司拥有 651 项国内有效专利，其中国内发明专利 128 项、国内实用新型专利 383 项、国内外观设计专利 140 项；海外授权专利共计 291 项；软件著作权 92 项。

（3）经销商模式风险

公司经销商数量较多、地域分布较为分散，随着经营规模不断扩大、营销渠道不断丰富，对公司在经销商管理和销售政策制定等方面的要求也将不断提升。公司主要以合同或订单的形式与经销商开展交易，仅与部分经销商签订长期合作协议，亦没有通过协议约束经销商专门销售公司产品，存在无法与经销商保持长期稳定合作关系的风险。由于无法对经销商的实际运营进行直接控制，若经销商在产品销售过程中存在不符合公司经营管理制度或相关法律法规的行为，可能导致公司品牌形象受损，对生产经营将产生不利影响。若主要经销商在未来经营活动中与公司的发展战略相违背，使双方不能保持长期稳定的合作关系，可能会对公司的销售稳定性、收入增长和未来发展带来不利影响。为此，公司结合经营资质、客户资源、销售团队、资金实力及合作意愿等因素，对经销商进行全面评估。经过十多年的长期积累，公司已与海内外经销商建立了良好的合作关系，借助经销商伙伴在各地市场的资源优势，可以接触到不同类型的客户，高效地进行市场拓展。与此同时，公司拥有一支高效的销售团队，对经销商网络进行严格管理。

（4）海外销售受到境外监管与索赔的风险

公司产品销售至海外多个国家和地区，不同国家和地区的法律体系存在差异，公司难以全面掌握各目标市场的相关法律规定和程序。如果公司产品在海外市场出现产品责任以及其他纠纷或诉讼，公司可能处于不利的地位，该等诉讼可能影响公司的声誉、降低市场对公司产品认可程度以及减少公司产品需求，可能对公司的业务经营产生不利影响。针对上述风险，公司持续加深对全球主要医疗器械市场监管法规的理解，并据此制定公司的质量管理体系与研发制度以满足

全球主要市场的法规和监管要求，确保公司产品可以合规、快速地进入目标市场并实现产品的商业化。

近年来，美国频繁以国家安全审查、不公平贸易认定为由，单边发起进口商品调查并实施加征关税、限制进口等贸易管控措施，相关政策自 2018 年落地以来，管控范围持续扩大，2025 年已延伸至医疗设备等领域，美国政府已启动对进口医疗设备的专项调查，相关管控举措持续升级，给全球相关行业跨国经营带来显著不确定性风险。公司作为国内少数家用无创呼吸机产品通过美国 FDA 认证、并在美国市场占据一定份额的企业，若未来美国单边贸易管控范围进一步扩大、管控力度持续加码，公司销往美国的产品将面临加征关税、进口准入受限、市场准入门槛抬升等多重风险，可能对公司海外业务布局、盈利能力及经营稳定性造成不利影响。对此，公司将持续密切跟踪美国贸易政策动态与调查进展，强化海外合规运营体系建设，持续优化全球供应链布局与市场区域结构，全面研判潜在贸易风险并制定针对性应对预案，全力保障公司及全体股东的合法权益。

十二、报告期内接待调研、沟通、采访等活动登记表

适用 不适用

接待时间	接待地点	接待方式	接待对象类型	接待对象	谈论的主要内容及提供的资料	调研的基本情况索引
2025 年 03 月 31 日	电话会议	电话沟通	机构	各机构等 110 家	详见巨潮资讯网（www.cninfo.com.cn）	详见 2025 年 3 月 31 日在巨潮资讯网（www.cninfo.com.cn）披露的投资者关系活动记录表
2025 年 04 月 18 日	电话会议	电话沟通	机构	各机构等 84 家	详见巨潮资讯网（www.cninfo.com.cn）	详见 2025 年 4 月 18 日在巨潮资讯网（www.cninfo.com.cn）披露的投资者关系活动记录表
2025 年 04 月 25 日	电话会议	电话沟通	机构	各机构等 47 家	详见巨潮资讯网（www.cninfo.com.cn）	详见 2025 年 4 月 25 日在巨潮资讯网（www.cninfo.com.cn）披露的投资者关系活动记录表
2025 年 05 月 06 日	北京、上海	实地调研	机构	各机构等 12 家	详见巨潮资讯网（www.cninfo.com.cn）	详见 2025 年 5 月 6 日在巨潮资讯网（www.cninfo.com.cn）披露的投资者关系活动记录表
2025 年 05 月 09 日	上海、杭州、深圳	实地调研	机构	各机构等 76 家	详见巨潮资讯网（www.cninfo.com.cn）	详见 2025 年 5 月 9 日在巨潮资讯网（www.cninfo.com.cn）披露的投资者关系活动记录表
2025 年 05 月 16 日	上海、北京	实地调研	机构	各机构等 46 家	详见巨潮资讯网（www.cninfo.com.cn）	详见 2025 年 5 月 16 日在巨潮资讯网（www.cninfo.com.cn）披露的投资者关系活动记录表
2025 年 05 月 23 日	深圳、北京	实地调研	机构	各机构等 25 家	详见巨潮资讯网（www.cninfo.com.cn）	详见 2025 年 5 月 23 日在巨潮资讯网

					m.cn)	(www.cninfo.com.cn)披露的投资者关系活动记录表
2025年05月30日	北京、上海、宁波	实地调研	机构	各机构等75家	详见巨潮资讯网(www.cninfo.com.cn)	详见2025年5月30日在巨潮资讯网(www.cninfo.com.cn)披露的投资者关系活动记录表
2025年06月06日	北京、上海	实地调研	机构	各机构等14家	详见巨潮资讯网(www.cninfo.com.cn)	详见2025年6月6日在巨潮资讯网(www.cninfo.com.cn)披露的投资者关系活动记录表
2025年06月27日	北京、上海	实地调研	机构	各机构等61家	详见巨潮资讯网(www.cninfo.com.cn)	详见2025年6月27日在巨潮资讯网(www.cninfo.com.cn)披露的投资者关系活动记录表
2025年08月28日	电话会议	电话沟通	机构	各机构等46家	详见巨潮资讯网(www.cninfo.com.cn)	详见2025年8月28日在巨潮资讯网(www.cninfo.com.cn)披露的投资者关系活动记录表
2025年09月05日	北京、深圳、上海	实地调研	机构	各机构等41家	详见巨潮资讯网(www.cninfo.com.cn)	详见2025年9月5日在巨潮资讯网(www.cninfo.com.cn)披露的投资者关系活动记录表
2025年10月17日	北京、上海	实地调研	机构	各机构等22家	详见巨潮资讯网(www.cninfo.com.cn)	详见2025年10月17日在巨潮资讯网(www.cninfo.com.cn)披露的投资者关系活动记录表
2025年10月28日	电话会议	电话沟通	机构	各机构等93家	详见巨潮资讯网(www.cninfo.com.cn)	详见2025年10月28日在巨潮资讯网(www.cninfo.com.cn)披露的投资者关系活动记录表
2025年10月31日	北京	实地调研	机构	各机构等11家	详见巨潮资讯网(www.cninfo.com.cn)	详见2025年10月31日在巨潮资讯网(www.cninfo.com.cn)披露的投资者关系活动记录表
2025年11月07日	北京、深圳	实地调研	机构	各机构等25家	详见巨潮资讯网(www.cninfo.com.cn)	详见2025年11月7日在巨潮资讯网(www.cninfo.com.cn)披露的投资者关系活动记录表
2025年11月14日	北京、上海	实地调研	机构	各机构等52家	详见巨潮资讯网(www.cninfo.com.cn)	详见2025年11月14日在巨潮资讯网(www.cninfo.com.cn)披露的投资者关系活动记录表
2025年12月12日	北京、上海	实地调研	机构	各机构等37家	详见巨潮资讯网(www.cninfo.com.cn)	详见2025年12月12日在巨潮资讯网(www.cninfo.com.cn)披露的投资者

						关系活动记录表
2025 年 12 月 26 日	北京、深圳	实地调研	机构	各机构等 16 家	详见巨潮资讯网 (www.cninfo.com.cn)	详见 2025 年 12 月 26 日在巨潮资讯网 (www.cninfo.com.cn) 披露的投资者 关系活动记录表

十三、市值管理制度和估值提升计划的制定落实情况

公司是否制定了市值管理制度。

是 否

公司是否披露了估值提升计划。

是 否

十四、“质量回报双提升”行动方案贯彻落实情况

公司是否披露了“质量回报双提升”行动方案公告。

是 否

第四节 公司治理、环境和社会

一、公司治理的基本状况

报告期内，公司严格按照《公司法》《证券法》《上市公司治理准则》《深圳证券交易所创业板股票上市规则》《深圳证券交易所上市公司自律监管指引第 2 号——创业板上市公司规范运作》和中国证监会及深圳证券交易所颁布的其他相关法律法规的要求，不断完善公司治理结构，建立健全公司内部控制制度，促进公司规范运作，不断提高公司的治理水平，促进公司持续、稳定、健康、高质量发展。

1、关于股东和股东会

公司严格按照《上市公司股东会规则》《公司章程》《股东会议事规则》等规定和要求，规范股东会召集、召开及表决等程序，平等对待所有股东，确保股东能够充分行使自己的股东权利。公司聘请律师列席股东会，并对股东会的召开和表决程序出具法律意见书，充分尊重和维护全体股东的合法权益。

2、关于公司与控股股东、实际控制人

公司拥有独立完整的主营业务和自主经营能力，在人员、资产、业务、机构、财务上独立于控股股东和实际控制人，能够独立运作、独立经营、独立承担责任和风险。公司的控股股东和实际控制人能够依法行使权利，并承担相应义务。报告期内，未发生公司的控股股东和实际控制人超越股东会和董事会的授权权限，直接或间接干预公司决策和经营活动及利用其控制地位侵害其他股东利益的行为。

3、关于董事和董事会

公司董事会由 9 名董事组成，其中独立董事 3 名。董事会的人数、人员构成及资格均符合法律、法规和《公司章程》的要求，其任免均严格履行董事会、股东会批准程序，不存在与相关法律、法规或《公司章程》相抵触的情形。全体董事在任职期间工作严谨、勤勉尽责，持续关注公司经营状况，积极参加相关培训，提高规范运作水平；认真履行职责，充分发挥独立董事的独立性和专业性作用，维护全体股东尤其是中小股东的合法权益。公司董事会会议、独立董事专门会议的召集、召开等程序均符合《公司法》《公司章程》《董事会议事规则》《独立董事工作制度》《独立董事专门会议制度》等相关规定的要求；历次会议记录内容真实、准确、完整，保存安全；会议决议做到充分准确且及时披露。董事会下设审计委员会、战略委员会、提名委员会、薪酬与考核委员会，分别负责公司的审计、发展战略、董事和高级管理人员的提名、甄选、管理和考核等工作。

4、关于绩效评价与激励约束机制

公司董事会设立了薪酬与考核委员会，负责薪酬政策及方案的制定与审定。公司已建立企业绩效激励与评价体系，并不断完善。公司董事、高级管理人员的绩效评价标准和激励约束机制公开、透明，符合法律、法规的规定。

5、关于信息披露与透明度

报告期内，公司严格按照《上市公司信息披露管理办法》等法律法规以及《公司章程》《信息披露与投资者关系管理制度》等的要求，真实、准确、完整、及时、公平地披露公司信息，并指定公司董事会秘书负责信息披露工作，积极开展、不断创新投资者关系管理，接待股东来访，回答投资者咨询，向投资者提供公司已披露的资料；指定《中国证券报》《上海证券报》《证券时报》《证券日报》及巨潮资讯网（<http://www.cninfo.com.cn>）为指定信息披露网站和报纸，确保所有股东能公平地获取公司信息；通过公司网站的投资者关系专栏，定期披露公司治理情况等信息。

6、关于相关利益者

公司充分尊重和维护相关利益者的合法权益，实现股东、员工、社会等各方利益的协调平衡，关注环境保护，积极履行企业社会责任，推动公司持续健康发展。

公司治理的实际状况与法律、行政法规和中国证监会发布的关于上市公司治理的规定是否存在重大差异

是 否

公司治理的实际状况与法律、行政法规和中国证监会发布的关于上市公司治理的规定不存在重大差异。

二、公司相对于控股股东、实际控制人在保证公司资产、人员、财务、机构、业务等方面的独立情况

公司成立以来，严格按照《公司法》《证券法》等有关法律、法规和《公司章程》的要求规范运作，在资产、人员、财务、机构和业务等方面与控股股东、实际控制人及其控制的其他企业之间相互独立，具有完整的资产、研发和销售业务体系，具备面向市场独立自主经营的能力。

1、资产独立情况

公司拥有独立完整的采购、销售系统和相关配套设施，合法拥有与业务经营相关的生产设备等固定资产、商标、专利及域名等无形资产。

2、人员独立情况

公司董事、高级管理人员的任职，均严格按照《公司法》及其他法律、法规、规范性文件、《公司章程》规定的程序推选和任免。除在员工持股平台担任执行事务合伙人职务以外，公司董事、高级管理人员没有在控股股东、实际控制人及其控制的其他企业中担任除董事以外的其他职务或领薪。公司的财务人员没有在控股股东、实际控制人及其控制的其他企业中兼职。

3、财务独立情况

公司按照企业会计准则的要求建立了一套独立、完整、规范的财务会计核算体系和财务管理制度，并建立了相应的内部控制制度，能够根据法律法规及《公司章程》的相关规定并结合自身的情况独立作出财务决策。公司设立了独立的财务部门，配备了专职财务人员；公司在银行单独开立账户，拥有独立的银行账号，未与控股股东、实际控制人及其控制的其他企业共用银行账户。

4、机构独立情况

公司建立健全了股东会、董事会、总经理负责的经营管理机构及《股东会议事规则》《董事会议事规则》和《总经理工作细则》，形成了完善的公司治理结构。根据经营发展需要，公司建立了符合公司实际情况的各级管理部门等机构，独立行使经营管理职权。公司的生产经营和办公场所与控股股东、实际控制人及其控制的其他企业不存在机构混同的情形。

5、业务独立情况

公司主营业务突出，拥有独立完整的研发、采购和销售业务体系，具有面向市场自主经营的能力。公司拥有独立的经营决策权和实施权，公司经营的业务独立于控股股东、实际控制人及其控制的其他企业。公司与控股股东、实际控制人及其控制的其他企业间不存在同业竞争或者显失公平的关联交易。

三、同业竞争情况

适用 不适用

四、公司具有表决权差异安排

适用 不适用

五、红筹架构公司治理情况

适用 不适用

六、董事和高级管理人员情况

1、基本情况

姓名	性别	年龄	职务	任职状态	任期起始日期	任期终止日期	期初持股数（股）	本期增持股份数量（股）	本期减持股份数量（股）	其他增减变动（股）	期末持股数（股）	股份增减变动的原因
庄志	男	56	董事长	现任	2011年01月25日	2026年06月19日	11,736,608	0	0	0	11,736,608	无
			总经理	现任	2023年06月20日	2026年06月19日						
高成伟	男	62	董事	现任	2020年06月14日	2026年06月19日	0	0	0	0	0	无
			副总经理	现任	2023年06月20日	2026年06月19日						

陈蓓	女	62	董事、 副总经理	现任	2023 年 06 月 20 日	2026 年 06 月 19 日	8,285, 127	0	222,44 1	0	8,062, 686	减持
周明钊	男	55	董事、 副总经理	现任	2023 年 06 月 20 日	2026 年 06 月 19 日	0	0	0	0	0	无
崔文立	男	57	董事	现任	2024 年 05 月 09 日	2026 年 06 月 19 日	0	0	0	0	0	无
TAN CHING (谈庆)	男	61	董事	现任	2018 年 09 月 28 日	2026 年 06 月 19 日	0	0	0	0	0	无
库逸轩	男	43	独立 董事	现任	2021 年 11 月 30 日	2026 年 06 月 19 日	0	0	0	0	0	无
厉洋	男	50	独立 董事	现任	2020 年 06 月 14 日	2026 年 06 月 19 日	0	0	0	0	0	无
孙培睿	男	42	独立 董事	现任	2020 年 06 月 14 日	2026 年 06 月 19 日	0	0	0	0	0	无
许坚	男	52	副总 经理	现任	2011 年 01 月 25 日	2026 年 06 月 19 日	5,716, 642	0	0	0	5,716, 642	无
郑芳	女	42	副总 经理	现任	2023 年 06 月 20 日	2026 年 06 月 19 日	0	0	0	0	0	无
杜祎程	男	44	副总 经理、 董事会 秘书	现任	2023 年 06 月 20 日	2026 年 06 月 19 日	0	0	0	0	0	无
暴楠	男	46	副总 经理、 财务 总监	现任	2023 年 10 月 26 日	2026 年 06 月 19 日	0	0	0	0	0	无
合计	--	--	--	--	--	--	25,738 ,377	0	222,44 1	0	25,515 ,936	--

报告期是否存在任期内董事和高级管理人员离任的情况

是 否

公司董事、高级管理人员变动情况

适用 不适用

2、任职情况

公司现任董事、高级管理人员专业背景、主要工作经历以及目前在公司的主要职责

(1) 公司现任董事的相关情况如下：

1) 庄志，男，1969 年出生，中国国籍，无境外居留权，清华大学生物医学工程博士，2001 年创办公司，历任公司执行董事、总经理、董事长，现任公司董事长、总经理。

2) 高成伟，男，1963 年出生，中国国籍，无境外居留权，哈尔滨工业大学精密机械仪器专业硕士。历任 GE Hangwei Medical System、AeRa Corporation Inc、中国远大集团、艾默生电气（深圳）有限公司等企业，2013 年加入公司，现任公司董事、副总经理。

3) 陈蓓，女，1963 年出生，中国国籍，无境外居留权，西安交通大学生物医学工程及仪器专业学士，2003 年加入公司，现任公司董事、副总经理。

4) 周明钊，男，1970 年出生，中国国籍，无境外居留权，华南理工大学机械工程系硕士学位，曾任职深圳迈瑞生物医疗电子股份有限公司研发总监，2014 年加入公司，现任公司董事、副总经理。

5) 崔文立，男，1968 年出生，中国国籍，无境外永久居留权，中南财经政法大学会计专业学士，长江商学院首期 EMBA，曾任福建投资企业集团公司财务经理、闽信集团有限公司财务总监、麦达资产管理有限公司总经理，现任深圳市麦星投资有限公司执行董事兼总经理、深圳市麦星投资管理有限公司执行董事兼总经理、深圳市麦星投资管理中心（有限合伙）执行事务合伙人（委派代表）。2024 年 5 月至今，任公司董事。

6) TAN CHING（谈庆），男，1964 年出生，美国国籍，美国芝加哥大学工商管理硕士学位。历任通用电气 GE 医疗集团（美国）、任博思咨询、通用电气 GE 医疗集团（中国）、尚高资本（Siguler Guff & Co., LLC）等企业，2012 年 11 月至今，任上海甲辰私募基金管理有限公司执行董事兼总经理；2018 年 9 月至今，任公司董事。

7) 库逸轩，男，1982 年出生，中国国籍，无境外居留权，清华大学生物医学工程系博士学位。曾任华东师范大学副教授、教授，2020 年 2 月至今，任中山大学心理学系教授、博士生导师；2021 年 11 月至今，任公司独立董事。

8) 厉洋，男，1975 年出生，中国国籍，无境外居留权，中欧国际工商管理学院工商管理专业硕士学位。曾任上海诺德会计师事务所合伙人，2012 年 12 月至今，任上海思倍捷会计师事务所主任合伙人；2020 年 6 月至今，任公司独立董事。

9) 孙培睿，男，1983 年出生，中国国籍，无境外居留权，河北大学法学专业学士学位。历任国海证券股份有限公司、万家基金管理有限公司、万家共赢资产管理有限公司、北京云通律师事务所等企业。2023 年 8 月至今，任太平洋证券股份有限公司投行五部董事副总经理；2020 年 6 月至今，任公司独立董事。

(2) 公司现任高级管理人员的相关情况如下：

1) 庄志，总经理，详见本节董事会成员简历。

2) 高成伟，副总经理，详见本节董事会成员简历。

3) 许坚, 男, 1973 年出生, 中国国籍, 无境外居留权, 清华大学生物医学工程专业硕士学位。曾任职于深圳迈瑞生物医疗电子股份有限公司, 2006 年加入公司, 现任公司副总经理。

4) 陈蓓, 副总经理, 详见本节董事会成员简历。

5) 周明钊, 副总经理, 详见本节董事会成员简历。

6) 杜祎程, 男, 1981 年出生, 中国国籍, 无境外居留权, 太原理工大学自动化专业学士学位。曾于北京亿赞普网络技术有限公司、北京中科金财科技股份有限公司等企业担任知识产权部经理; 2013 年加入公司, 历任公司知识产权部经理、知识产权&法务部总监; 2023 年 6 月至今, 任公司副总经理、董事会秘书。

7) 郑芳, 女, 1983 年出生, 中国国籍, 无境外居留权, 长春理工大学电子信息工程专业学士学位。曾任职于北京超思电子技术有限责任公司, 2011 年加入公司, 现任公司副总经理。

8) 暴楠, 男, 1980 年出生, 中国国籍, 无境外居留权, 中央财经大学会计学硕士学位。曾任职于诺基亚(中国)投资有限公司、罗森伯格亚太电子有限公司、联想(北京)有限公司、小米通讯技术有限公司、方正科技集团股份有限公司、广联达科技股份有限公司等企业。2023 年 8 月加入公司, 现任公司副总经理、财务总监。

控股股东、实际控制人同时担任上市公司董事长和总经理的情况

适用 不适用

公司控股股东、实际控制人庄志先生, 2001 年创办公司, 历任公司执行董事、总经理、董事长, 现任公司董事长、总经理, 不会对上市公司的独立性产生影响。

公司控股股东、实际控制人许坚先生, 曾任职于深圳迈瑞生物医疗电子股份有限公司, 2006 年加入公司, 现任公司副总经理, 不会对上市公司的独立性产生影响。

在股东单位任职情况

适用 不适用

任职人员姓名	股东单位名称	在股东单位担任的职务	任期起始日期	任期终止日期	在股东单位是否领取报酬津贴
庄志	润脉投资	执行事务合伙人	2015 年 01 月 21 日		否
许坚	润怡发展	执行事务合伙人	2016 年 05 月 06 日		否
高成伟	东台润文	执行事务合伙人	2019 年 12 月 09 日		否
TAN CHING (谈庆)	能金公司	董事	2014 年 12 月 12 日		否
崔文立	盛旻创投	执行事务合伙人委派代表	2014 年 07 月 23 日		否
在股东单位任职情况的说明	无				

在其他单位任职情况

适用 不适用

任职人员姓名	其他单位名称	在其他单位担任的职务	任期起始日期	任期终止日期	在其他单位是否领取报酬津贴
庄志	深圳市德达兴驱	董事	2024 年 05 月 21 日		否

	动科技有限公司				
庄志	德莱森（北京）医疗科技有限公司	董事	2024年08月19日		否
许坚	成都洛子科技有限公司	董事	2023年02月03日	2025年10月29日	否
崔文立	深圳市麦星投资有限公司	总经理及执行董事	2004年04月07日		否
崔文立	深圳市麦星合顺投资咨询有限公司	总经理及执行董事	2018年09月28日	2025年05月19日	否
崔文立	深圳市麦星投资管理有限公司	总经理及执行董事	2006年11月23日		否
崔文立	深圳市合沁盛企业管理咨询有限公司（曾用名：深圳市麦星私募股权投资基金管理有限公司）	总经理及执行董事	2023年01月03日	2025年05月16日	否
崔文立	深圳市麦星信息咨询有限公司	执行董事及经理	2016年12月13日		否
崔文立	苏州麦星投资管理有限公司	总经理及执行董事	2011年08月05日		否
崔文立	深圳市麦星投资管理中心（有限合伙）	执行事务合伙人委派代表	2011年06月07日		是
崔文立	深圳安科高技术股份有限公司	董事	2024年05月09日		否
崔文立	北京瑞朗泰科医疗器械有限公司	董事	2024年08月28日		否
崔文立	北京梦之墨科技有限公司	董事	2024年12月27日		否
崔文立	上海曜影医疗管理有限责任公司	董事	2024年09月24日		否
TAN CHING（谈庆）	上海甲辰私募基金管理有限公司（曾用名：上海甲辰投资有限公司）	执行董事兼总经理	2017年02月10日		否
TAN CHING（谈庆）	上海斐辰投资管理有限公司	执行董事	2021年01月26日		否
TAN CHING（谈庆）	上海辰续企业管理咨询有限公司	执行董事兼总经理	2021年08月23日		否
TAN CHING（谈庆）	深圳市菲森科技有限公司	董事	2016年09月22日		否
TAN CHING（谈庆）	宁波健世科技股份有限公司	董事	2019年04月17日		否
TAN CHING（谈庆）	必欧瀚生物技术（合肥）有限公司	董事	2018年01月12日		否
TAN CHING（谈庆）	辉大（上海）生物科技有限公司	董事	2019年12月25日		否
TAN CHING（谈庆）	上海迦辰企业管理咨询有限公司	执行董事	2020年07月23日		否
TAN CHING（谈庆）	上海臻津投资有限公司	执行董事兼总经理	2015年12月02日		否
TAN CHING（谈庆）	广州市金埔基投	执行董事兼经理	2015年11月16日		否

庆)	资咨询有限公司				
TAN CHING (谈庆)	杭州杰毅生物技术有限公司	董事	2021年01月13日		否
TAN CHING (谈庆)	北京百迈客生物科技有限公司	监事	2015年06月12日	2025年08月28日	否
TAN CHING (谈庆)	广州康立明生物科技股份有限公司	董事	2021年09月30日		否
TAN CHING (谈庆)	上海缙滕生物科技有限公司	董事	2022年01月28日		否
TAN CHING (谈庆)	杭州易速微控基因技术有限公司	董事	2022年01月14日		否
TAN CHING (谈庆)	深圳市聪衡科技有限公司	董事	2022年10月09日		否
TAN CHING (谈庆)	瑞莱谱(杭州)医疗科技有限公司	董事	2025年08月05日		否
TAN CHING (谈庆)	嘉兴市艾科诺生物科技有限公司	董事	2024年08月06日		否
库逸轩	中山大学	心理学系教授、博士生导师	2020年02月01日		是
库逸轩	中国心理学会脑电及相关技术委员会	委员	2018年07月01日		否
库逸轩	中国生理学会转化神经科学委员会	委员	2018年11月01日		否
库逸轩	广东省认知科学学会	常务理事	2019年12月01日		否
库逸轩	亚洲药物滥用研究学会药物成瘾心理治疗专业委员会	常务委员	2020年10月24日		否
库逸轩	广东省康复医学会脑功能监测与调控康复分会	常务理事	2020年11月15日		否
厉洋	上海思倍捷会计师事务所(普通合伙)	主任合伙人	2012年12月01日		是
厉洋	上海凯淳实业股份有限公司	独立董事	2019年12月17日	2025年12月31日	是
孙培睿	太平洋证券股份有限公司	投行五部董事副总经理	2023年08月15日		是
在其他单位任职情况的说明	无				

公司现任及报告期内离任董事和高级管理人员近三年证券监管机构处罚的情况

适用 不适用

3、董事、高级管理人员薪酬情况

董事、高级管理人员薪酬的决策程序、确定依据、实际支付情况

公司董事(不含独立董事)、高级管理人员的薪酬主要由基本工资和绩效工资组成,薪酬待遇主要根据个人职级、个人岗位、考核目标等因素来确定。公司独立董事在公司只领取独立董事津贴。

公司董事会下设薪酬与考核委员会，主要负责研究公司董事、高级管理人员的考核标准，进行考核并提出建议，研究和审查公司董事、高级管理人员的薪酬政策与方案。薪酬与考核委员会以考核结果为依据并结合公司的经营业绩情况，制定董事和高级管理人员的薪酬及奖励方案并报公司董事会审议，其中董事的薪酬计划，报经董事会同意后提交股东会审议通过后方可实施；高级管理人员的薪酬分配方案由董事会批准。公司其他核心人员的薪酬由公司依据薪酬制度评定并每年考核。董事、高级管理人员的薪酬方案均按照《公司章程》等公司治理制度履行了相应的审议程序。

公司报告期内董事和高级管理人员薪酬情况

单位：万元

姓名	性别	年龄	职务	任职状态	从公司获得的税前报酬总额	是否在公司关联方获取报酬
庄志	男	56	董事长、总经理	现任	89.05	否
高成伟	男	62	董事、副总经理	现任	123.47	否
陈蓓	女	62	董事、副总经理	现任	77.84	否
周明钊	男	55	董事、副总经理	现任	94.85	否
崔文立	男	57	董事	现任	0	是
TAN CHING (谈庆)	男	61	董事	现任	0	是
库逸轩	男	43	独立董事	现任	12	否
厉洋	男	50	独立董事	现任	12	否
孙培睿	男	42	独立董事	现任	12	否
许坚	男	52	副总经理	现任	34.67	否
郑芳	女	42	副总经理	现任	98.84	否
杜祎程	男	44	副总经理、董事会秘书	现任	95.46	否
暴楠	男	46	副总经理、财务总监	现任	133.46	否
合计	--	--	--	--	783.64	--

报告期末全体董事和高级管理人员实际获得薪酬的考核依据	非独立董事、高级管理人员的薪酬根据公司相关薪酬与考核管理制度、薪酬体系及绩效考核体系确定。独立董事的津贴根据国家法律法规及政策、股东会决议等确定。
报告期末全体董事和高级管理人员实际获得薪酬的考核完成情况	在公司领取薪酬的非独立董事以及全体高级管理人员已完成
报告期末全体董事和高级管理人员实际获得薪酬的递延支付安排	不适用
报告期末全体董事和高级管理人员实际获得薪酬的止付追索情况	不适用

其他情况说明

适用 不适用

七、报告期内董事履行职责的情况

1、董事出席董事会及股东会的情况

董事出席董事会及股东会的情况							
董事姓名	本报告期应参加董事会次数	现场出席董事会次数	以通讯方式参加董事会次数	委托出席董事会次数	缺席董事会次数	是否连续两次未亲自参加董事会会议	出席股东会次数

庄志	5	5	0	0	0	否	3
高成伟	5	5	0	0	0	否	3
陈蓓	5	1	4	0	0	否	3
周明钊	5	0	5	0	0	否	3
TAN CHING (谈庆)	5	0	5	0	0	否	3
崔文立	5	0	5	0	0	否	3
厉洋	5	1	4	0	0	否	3
库逸轩	5	1	4	0	0	否	3
孙培睿	5	0	5	0	0	否	3

连续两次未亲自出席董事会的说明

无。

2、董事对公司有关事项提出异议的情况

董事对公司有关事项是否提出异议

是 否

报告期内董事对公司有关事项未提出异议。

3、董事履行职责的其他说明

董事对公司有关建议是否被采纳

是 否

董事对公司有关建议被采纳或未被采纳的说明

报告期内，公司全体董事勤勉尽责，严格按照《公司法》《深圳证券交易所上市公司自律监管指引第2号——创业板上市公司规范运作》等法律法规及《公司章程》《董事会议事规则》《独立董事工作制度》等相关规定开展工作，高度关注公司规范运作和经营情况，积极出席董事会、股东会，认真审议各项议案。独立董事对公司关联交易、股权激励等事项作出独立、客观、公正的判断，发表了独立意见。根据自身专业优势，结合公司实际情况，在公司的经营管理、规范运作及重大决策等方面提出了专业性建议，充分发挥独立董事的独立性和专业性作用，切实维护了公司和股东尤其是中小股东的利益。报告期内，董事对公司提出的各项合理建议均被采纳。

八、董事会下设专门委员会在报告期内的情况

委员会名称	成员情况	召开会议次数	召开日期	会议内容	提出的重要意见和建议	其他履行职责的情况	异议事项具体情况（如有）
第三届董事会审计委员会	厉洋、库逸轩、崔文立	1	2025年04月17日	1、《关于公司2024年年度报告全文及摘要的议案》； 2、《关于公司2024年度内部控制自我评价报	审计委员会严格按照《公司法》《证券法》、中国证监会监管规则以及《公司章程》《董事会议事规则》《董事会审计	无	无

				告的议案》；3、《关于续聘会计师事务所的议案》；4、《关于对全资子公司提供担保的议案》；5、《关于 2024 年度会计师事务所履职情况评估报告及审计委员会履行监督职责情况报告的议案》	委员会工作细则》开展工作，勤勉尽责，经过充分沟通讨论，一致通过相关议案。		
第三届董事会审计委员会	厉洋、库逸轩、崔文立	1	2025 年 04 月 24 日	1、《关于公司 2025 年第一季度报告全文的议案》；2、《关于向 2025 年限制性股票激励计划激励对象授予限制性股票的议案》	审计委员会严格按照《公司法》《证券法》、中国证监会监管规则以及《公司章程》《董事会议事规则》《董事会审计委员会工作细则》开展工作，勤勉尽责，经过充分沟通讨论，一致通过相关议案。	无	无
第三届董事会审计委员会	厉洋、库逸轩、崔文立	1	2025 年 08 月 27 日	1、《关于公司 2025 年半年度报告全文及摘要的议案》	审计委员会严格按照《公司法》《证券法》、中国证监会监管规则以及《公司章程》《董事会议事规则》《董事会审计委员会工作细则》开展工作，勤勉尽责，经过充分沟通讨论，一致通过相关议案。	无	无
第三届董事会审计委员会	厉洋、库逸轩、崔文立	1	2025 年 10 月 27 日	1、《关于公司 2025 年第三季度报告全文的议案》	审计委员会严格按照《公司法》《证券法》、中国证监会监管规则以及《公司章程》《董事会议事规则》《董事会	无	无

					议事规则》 《董事会审计委员会工作细则》开展工作，勤勉尽责，经过充分沟通讨论，一致通过相关议案。		
第三届董事会薪酬与考核委员会	孙培睿、厉洋、崔文立	1	2025 年 03 月 28 日	1、《关于<北京怡和嘉业医疗科技股份有限公司 2025 年限制性股票激励计划（草案）>及其摘要的议案》；2、《关于<北京怡和嘉业医疗科技股份有限公司 2025 年限制性股票激励计划实施考核管理办法>的议案》；3、《关于提请股东大会授权董事会办理公司 2025 年限制性股票激励计划相关事宜的议案》	薪酬与考核委员会严格按照《公司法》《证券法》、中国证监会监管规则以及《公司章程》《董事会议事规则》《董事会薪酬与考核委员会工作细则》开展工作，勤勉尽责，经过充分沟通讨论，一致通过所有议案。	无	无
第三届董事会薪酬与考核委员会	孙培睿、厉洋、崔文立	1	2025 年 04 月 17 日	1、《关于公司 2025 年度董事薪酬方案的议案》；2、《关于公司 2025 年度高级管理人员薪酬方案的议案》；3、《关于公司 2023 年限制性股票激励计划首次授予及预留授予第二个归属期不符合归属条件暨作废已授予尚未归属的限制性	薪酬与考核委员会严格按照《公司法》《证券法》、中国证监会监管规则以及《公司章程》《董事会议事规则》《董事会薪酬与考核委员会工作细则》开展工作，勤勉尽责，经过充分沟通讨论，一致通过所有议案。	无	无

				股票的议案》			
第三届董事会薪酬与考核委员会	孙培睿、厉洋、崔文立	1	2025年04月24日	1、《关于向2025年限制性股票激励计划激励对象授予限制性股票的议案》	薪酬与考核委员会严格按照《公司法》《证券法》、中国证监会监管规则以及《公司章程》《董事会议事规则》《董事会薪酬与考核委员会工作细则》开展工作，勤勉尽责，经过充分沟通讨论，一致通过所有议案。	无	无
第三届董事会战略委员会	庄志、高成伟、崔文立	1	2025年04月17日	1、《关于公司2024年度董事会工作报告的议案》；2、《关于公司2024年度总经理工作报告的议案》；3、《关于拟变更公司名称、证券简称及修订<公司章程>的议案》	战略委员会严格按照《公司法》《证券法》、中国证监会监管规则以及《公司章程》《董事会议事规则》《董事会战略委员会工作细则》开展工作，勤勉尽责，经过充分沟通讨论，一致通过相关议案。	无	无

九、审计委员会工作情况

审计委员会在报告期内的监督活动中发现公司是否存在风险

是 否

审计委员会对报告期内的监督事项无异议。

十、公司员工情况

1、员工数量、专业构成及教育程度

报告期末母公司在职工的数量（人）	84
报告期末主要子公司在职工的数量（人）	839
报告期末在职工的数量合计（人）	923
当期领取薪酬员工总人数（人）	1,161
母公司及主要子公司需承担费用的离退休职工人数（人）	8
专业构成	

专业构成类别	专业构成人数（人）
生产人员	349
销售人员	153
技术人员	274
财务人员	26
行政人员	121
合计	923
教育程度	
教育程度类别	数量（人）
硕士及以上	108
本科	398
专科及以下	417
合计	923

2、薪酬政策

公司倡导以重视人才、绩效文化和关注成本效率为核心的薪酬管理理念，致力于为员工提供完善、具有竞争力的全面薪酬福利体系，包括月薪等固定薪酬，绩效奖金、年终奖金等变动薪酬、福利补贴等现金补贴，以及丰富多样的员工保障和关怀福利。公司每年会根据市场、行业及地区竞争状况等，对市场薪酬情况和内部薪酬竞争力进行回顾，并根据公司业绩指标完成情况、当期的人工成本预算额度等因素确定年度薪酬调整方案。具体的薪酬调整将参考员工个人绩效评定、薪酬竞争力水平和岗位重要性等因素确定。

3、培训计划

公司致力于培养能够认同公司价值观并乐于作为我们团队的一员去实现公司共同目标的专业人才，挖掘并发展有潜质的员工以满足公司业务发展的需要是公司义不容辞的职责。公司为员工提供全面而系统的培训以配合公司的发展和个人的成长，内容如下：1、公司认知培训：公司首先对所有员工进行公司文化、公司背景和发展、公司制度等培训，以便员工能够迅速进入工作角色；2、专业技能和质量培训：公司各部门负责根据员工的工作内容和职位要求，进行专业技能培训、质量培训以及各项流程培训；3、素质提升培训：公司负责对员工进行职业素养、管理意识、执行力等综合素质培训。

4、劳务外包情况

适用 不适用

劳务外包的工时总数（小时）	174,353.8
劳务外包支付的报酬总额（元）	3,899,973.70

十一、公司利润分配及资本公积金转增股本情况

报告期内利润分配政策，特别是现金分红政策的制定、执行或调整情况

适用 不适用

经公司第三届董事会第十三次会议、2024 年年度股东大会审议，通过《关于公司 2024 年度利润分配预案的议案》，拟以公司现有总股本 8,960 万股扣减不参与利润分配的回购专用证券账户的股份 727,680 股，即 88,872,320 股为基数，向全体股东每 10 股派发现金股利人民币 4 元（含税），不送红股，不以资本公积金转增股本。共计分配现金股利 35,548,928.00 元（含税）。剩余未分配利润结转以后年度分配。2025 年 5 月 21 日，公司在巨潮资讯网（<http://www.cninfo.com.cn>）上刊登了《2024 年年度权益分派实施公告》，本次权益分派股权登记日为：2025 年 5 月 27 日，除权除息日为：2025 年 5 月 28 日。

现金分红政策的专项说明	
是否符合公司章程的规定或股东会决议的要求：	是
分红标准和比例是否明确和清晰：	是
相关的决策程序和机制是否完备：	是
独立董事是否履职尽责并发挥了应有的作用：	是
公司未进行现金分红的，应当披露具体原因，以及下一步为增强投资者回报水平拟采取的举措：	不适用
中小股东是否有充分表达意见和诉求的机会，其合法权益是否得到了充分保护：	是
现金分红政策进行调整或变更的，条件及程序是否合规、透明：	不适用

公司报告期利润分配预案及资本公积金转增股本预案与公司章程和分红管理办法等的相关规定一致

是 否 不适用

公司报告期利润分配预案及资本公积金转增股本预案符合公司章程等的相关规定。

本年度利润分配及资本公积金转增股本情况

每 10 股送红股数（股）	0
每 10 股派息数（元）（含税）	6.6
每 10 股转增数（股）	4
分配预案的股本基数（股）	88,872,320
现金分红金额（元）（含税）	58,655,731.20
以其他方式（如回购股份）现金分红金额（元）	2,019,820.00
现金分红总额（含其他方式）（元）	60,675,551.20
可分配利润（元）	326,540,095.80
现金分红总额（含其他方式）占利润分配总额的比例	100.00%

本次现金分红情况

公司发展阶段属成长期且有重大资金支出安排的，进行利润分配时，现金分红在本次利润分配中所占比例最低应达到 20%

利润分配或资本公积金转增预案的详细情况说明

根据公司于 2026 年 4 月 22 日召开的第三届董事会第十九次会议决议，本公司拟实施以下利润分配方案：拟以公司现有总股本 8,960 万股扣减不参与利润分配的回购专用证券账户的股份 727,680 股，即 88,872,320 股为基数，向全体股东每 10 股派发现金股利人民币 6.6 元(含税)，不送红股，以资本公积金向全体股东每 10 股转增 4 股。共计分配现金股利 58,655,731.2 元(含税)，共计转增 35,548,928 股(最终转增数量以中国证券登记结算有限责任公司深圳分公司实际转增结果为准)。剩余未分配利润结转以后年度分配。

自董事会召开后至本次利润分配方案实施时，如发生股权激励归属等使享有利润分配权的股本总额发生变动，则以实施分配方案股权登记日时享有利润分配权的股本总额为基数，公司拟维持每股现金红利分配比例和转增比例不变，相应调整现金红利分配总额和转增总额，并将在相关公告中披露。

2025 年度，公司以现金为对价，采用集中竞价方式实施的股份回购金额 2,019,820 元（不含交易费用），结合上述利润分配预案，本年度现金分红和股份回购总额为 60,675,551.20 元，占 2025 年度合并报表归属于上市公司股东的净利润的比例 26.89%。

公司报告期内盈利且母公司可供股东分配利润为正但未提出现金红利分配预案

适用 不适用

十二、公司股权激励计划、员工持股计划或其他员工激励措施的实施情况

适用 不适用

1、股权激励

2025 年 3 月 28 日，公司召开第三届董事会第十二次会议，审议通过了《关于〈北京怡和嘉业医疗科技股份有限公司 2025 年限制性股票激励计划（草案）〉及其摘要的议案》《关于〈北京怡和嘉业医疗科技股份有限公司 2025 年限制性股票激励计划实施考核管理办法〉的议案》以及《关于提请股东大会授权董事会办理公司 2025 年限制性股票激励计划相关事宜的议案》。独立董事就激励计划的有关事项向公司全体股东公开征集表决权，律师及独立财务顾问均对该事项发表了相关意见。同日，公司召开第三届监事会第十二次会议，审议通过了《关于〈北京怡和嘉业医疗科技股份有限公司 2025 年限制性股票激励计划（草案）〉及其摘要的议案》《关于〈北京怡和嘉业医疗科技股份有限公司 2025 年限制性股票激励计划实施考核管理办法〉的议案》以及《关于核实〈北京怡和嘉业医疗科技股份有限公司 2025 年限制性股票激励计划激励对象名单〉的议案》，公司监事会对激励计划的有关事项进行核实并出具了相关核查意见。

2025 年 4 月 1 日至 2025 年 4 月 10 日，公司对激励计划首次授予激励对象的姓名及职务在公司内部进行了公示。在公示期内，公司监事会未收到与本激励计划拟激励对象有关的任何异议。2025 年 4 月 11 日，公司于巨潮资讯网（www.cninfo.com.cn）披露《监事会关于 2025 年限制性股票激励计划激励对象名单的公示情况说明及核查意见》（公告编号：2025-012）。

2025 年 4 月 17 日，公司召开第三届董事会第十三次会议，审议通过了《关于公司 2023 年限制性股票激励计划首次授予及预留授予第二个归属期不符合归属条件暨作废已授予尚未归属的限制性股票的议案》，根据《上市公司股权激励管理办法》及公司《2023 年限制性股票激励计划（草案）》等相关规定，公司拟将激励对象已获授但尚未归属的第二类限制性股票共计 320,000 股（根据 2023 年年度股东大会审议通过的《关于公司 2023 年度利润分配及资本公积金转增股本预案的议案》，资本公积转增后共计 448,000 股）进行作废。律师对该事项发表了相关意见。

2025 年 4 月 17 日，公司召开 2025 年第一次临时股东大会，审议并通过了《关于〈北京怡和嘉业医疗科技股份有限公司 2025 年限制性股票激励计划（草案）〉及其摘要的议案》《关于〈北京怡和嘉业医疗科技股份有限公司 2025 年限制性股票激励计划实施考核管理办法〉的议案》以及《关于提请股东大会授权董事会办理公司 2025 年限制性股票激励计划相关事宜的议案》。2025 年 4 月 18 日，公司于巨潮资讯网（www.cninfo.com.cn）披露《北京怡和嘉业医疗科技股份有限公司关于 2025 年限制性股票激励计划内幕信息知情人买卖公司股票情况的自查报告》（公告编号：2025-033）。

2025年4月24日，公司召开第三届董事会第十四次会议和第三届监事会第十四次会议，审议通过了《关于向2025年限制性股票激励计划激励对象授予限制性股票的议案》，认为公司2025年限制性股票激励计划规定的授予条件已经成就，同意确定2025年4月24日为授予日，并同意向符合授予条件的54名激励对象授予70.40万股限制性股票。律师及独立财务顾问均对该事项发表了相关意见。2025年4月25日，公司于巨潮资讯网（www.cninfo.com.cn）披露了《2025年限制性股票激励计划激励对象名单（截至授予日）》《监事会关于2025年限制性股票激励计划激励对象名单（截至授予日）的核实意见》（公告编号：2025-039）。

董事、高级管理人员获得的股权激励

适用 不适用

单位：股

姓名	职务	年初持有股票期权数量	报告期新授予股票期权数量	报告期内可行权股数	报告期内已行权股数	报告期内已行权股数行权价格（元/股）	期末持有股票期权数量	报告期末市价（元/股）	期初持有限制性股票数量	本期已解锁股份数量	报告期新授予限制性股票数量	限制性股票的授予价格（元/股）	期末持有限制性股票数量
暴楠	副总经理、财务总监	0	0	0	0	0	0	0	0	0	22,000	38.66	22,000
郑芳	副总经理	0	0	0	0	0	0	0	0	0	22,000	38.66	22,000
合计	--	0	0	0	0	--	0	--	0	0	44,000	--	44,000
备注（如有）	无												

高级管理人员的考评机制及激励情况

公司董事会薪酬与考核委员会关注和评估高级管理人员的表现，讨论有关高级管理人员年度考核指标设置和评价工作，同时对高级管理人员的薪酬进行讨论，并向董事会提出建议。

2、员工持股计划的实施情况

适用 不适用

3、其他员工激励措施

适用 不适用

十三、报告期内的内部控制制度建设及实施情况

1、内部控制建设及实施情况

公司目前已依据《公司法》《企业内部控制基本规范》《深圳证券交易所上市公司自律监管指引第 2 号——创业板上市公司规范运作》等有关法律法规的要求，建立健全了完整的、合理的内部控制。内部控制基本覆盖了公司业务活动和内部管理的各个方面和环节，符合有关法律法规和证券监管部门的要求，并结合自身具体情况，建立了一套较为完善的内部控制制度。

公司建立了由审计委员会、内审部共同组成公司的风险内控管理组织体系，对公司的内部控制管理进行监督与评价，公司《2025 年度内部控制自我评价报告》全面、真实、准确地反映了公司内部控制的实际情况，报告期公司不存在内部控制重大缺陷和重要缺陷。

2、报告期内发现的内部控制重大缺陷的具体情况

是 否

十四、公司报告期内对子公司的管理控制情况

公司名称	整合计划	整合进展	整合中遇到的问题	已采取的解决措施	解决进展	后续解决计划
无	无	无	无	无	无	无

对子公司的管理控制存在异常

是 否

十五、内部控制评价报告及内部控制审计报告

1、内控评价报告

内部控制评价报告全文披露日期	2026 年 04 月 23 日	
内部控制评价报告全文披露索引	巨潮资讯网（ http://www.cninfo.com.cn/ ）《2025 年度内部控制自我评价报告》	
纳入评价范围单位资产总额占公司合并财务报表资产总额的比例	100.00%	
纳入评价范围单位营业收入占公司合并财务报表营业收入的比例	100.00%	
缺陷认定标准		
类别	财务报告	非财务报告
定性标准	1) 具有以下特征的缺陷，认定为重大缺陷： A. 公司董事和高级管理人员的舞弊行为，造成重大损失和不利影响； B. 公司对已公布的财务报告进行重大更正； C. 注册会计师发现的却未被公司内部控制识别的当期财务报告中的重大错	1) 出现以下类似情形，认定为重大缺陷： A. 公司决策程序不科学，导致重大决策失误，给公司造成重大财产损失。 B. 违反相关法规、公司章程或标准操作程序，且对公司定期报告披露造成重大负面影响。 C. 出现重大舞弊行为。

	报； D.审计委员会和内审部对公司的对外财务报告和财务报告内部控制监督无效。 2)具有以下特征的缺陷，认定为重要缺陷： A.未依照公认会计准则选择和应用会计政策； B.未建立反舞弊程序和控制措施； C.对于非常规或特殊交易的账务处理没有建立相应的控制机制或没有实施且没有相应的补偿性控制； D.对于期末财务报告过程的控制存在一项或多项缺陷且不能合理保证编制的财务报表达到真实、完整的目标。 3)一般缺陷：是指除上述重大缺陷、重要缺陷之外的其他控制缺陷。	D.重要业务缺乏制度控制或制度系统性失效，造成按上述定量标准认定的重大损失。 E.其他对公司负面影响重大的情形。 2) 出现以下类似情形，认定为重要缺陷： A.公司决策程序不科学，导致出现按上述定量标准认定的损失。 B.违反企业内部规章制度，形成按上述定量标准认定的损失。 C.重要业务制度或系统存在缺陷，造成按上述定量标准认定的损失。 D.内部控制重要或一般缺陷未得到整改。 3) 除上述重大缺陷、重要缺陷之外的其他控制缺陷认定为一般缺陷。
定量标准	①重大缺陷：错报 \geq 利润总额的 10% ②重要缺陷：利润总额的 5% \leq 错报 $<$ 利润总额的 10% ③一般缺陷：错报 $<$ 利润总额的 5%	①重大缺陷：错报 \geq 利润总额的 10% ②重要缺陷：利润总额的 5% \leq 错报 $<$ 利润总额的 10% ③一般缺陷：错报 $<$ 利润总额的 5%
财务报告重大缺陷数量（个）		0
非财务报告重大缺陷数量（个）		0
财务报告重要缺陷数量（个）		0
非财务报告重要缺陷数量（个）		0

2、内部控制审计报告

适用 不适用

内部控制审计报告中的审议意见段	
我们认为，瑞迈特公司于 2025 年 12 月 31 日按照《企业内部控制基本规范》和相关规定在所有重大方面保持了有效的财务报告内部控制。	
内控审计报告披露情况	披露
内部控制审计报告全文披露日期	2026 年 04 月 23 日
内部控制审计报告全文披露索引	巨潮资讯网（ http://www.cninfo.com.cn/ ）《2025 年度内部控制审计报告》
内控审计报告意见类型	标准无保留意见
非财务报告是否存在重大缺陷	否

会计师事务所是否出具非标准意见的内部控制审计报告

是 否

会计师事务所出具的内部控制审计报告与董事会的自我评价报告意见是否一致

是 否

报告期或上年度是否被出具内部控制非标准审计意见

是 否

十六、上市公司治理专项行动自查问题整改情况

无。

十七、环境信息披露情况

上市公司及其主要子公司是否纳入环境信息依法披露企业名单

是 否

十八、社会责任情况

（一）公司履行社会责任的宗旨和理念

公司成立二十多年来，一直秉承“关爱到家”的宗旨，以“提供高品质产品、专业服务，积极关爱，帮助全球家庭应对呼吸慢病”为使命，致力于“成为全球呼吸健康管理的首选平台”。报告期内，公司致力于实现企业可持续发展、努力创造股东价值的同时，始终以专业为依托，助力中国品牌发展，积极承担与履行社会责任，构建和维护公共关系，促进公司与社会良性互动。作为上市公司，公司将积极维护、保障股东权益、员工权益、客户与供应商权益，践行可持续发展理念，履行社会职责，从而推动公司持续、稳定、健康地发展。

（二）股东和债权人保护

公司自上市以来，严格按照《公司法》《证券法》等有关法律、法规的要求，不断完善公司治理结构，建立健全公司内部控制制度，促进和确保公司的规范有效运作，切实维护广大投资者利益，并加强对信息披露工作的管理，规范公司信息披露行为，保证真实、准确、完整的披露信息，充分有效地保障了投资者的知情权。同时，公司坚决落实《上市公司监管指引第3号——上市公司现金分红》等文件关于上市公司分红的要求，并充分听取投资者的意见，制定了公司利润分配及现金分红政策，符合中国证监会的相关要求，利润分配原则、标准和比例均明确、清晰，相关的决策程序和机制完备，积极地创造价值回报股东。

（三）职工权益保护

公司始终注重人文关怀，维护和保障员工的各项合法权益，维护稳定和谐的劳动关系。公司充分创造条件，利用各方资源，提升全体员工的专业技能及综合素质，努力营造幸福、和谐的企业文化氛围，持续完善公司薪酬与绩效管理体系，吸引核心人才，将员工绩效薪酬与工作成果挂钩，实现员工与企业的共同成长。

（四）供应商与客户权益保护

长期以来，公司一直遵循“自愿、平等、互利”的原则，积极构建和发展与供应商、客户的战略合作伙伴关系，注重与各相关方的沟通与协调，共同构筑信任与合作的平台，切实履行公司对供应商、对客户、对消费者的社会责任。公司与供应商和客户合同履行良好，各方的权益都得到了应有的保护。

（五）环境保护与可持续发展

公司认真履行环境保护责任与社会安全职责。为保证清洁生产，公司积极改进优化生产工艺及设备、调整工序流程布局，大力推广先进、节能、高效的技术设备和工艺，完善节能组织管理。报告期内，公司未被纳入重点排污单位名录，不属于重污染行业。

（六）社会公益事业

公益行动与医疗科技深度融合，是企业社会责任与长期价值的共荣共生。积极投身社会公益，已成为公司企业文化的核心组成部分。公司始终秉承“关爱到家”的企业宗旨，以专业医疗资源与切实行动，践行企业使命与社会担当。

公司深度参与大爱清尘公益项目，全面开展尘肺病患者全方位救助；联合北京韩红爱心慈善基金会捐赠呼吸治疗设备，联动北京厚爱关节健康公益基金会推进高原地区大骨节病防治；同时在特殊病患关爱、全球抗疫支援、社会赈灾帮扶等领域持续发力，帮助更多患者获得及时、有效的诊疗与照护，显著提升生活质量。截至 2025 年 12 月 31 日，公司已通过政府部门、医疗机构、公益组织或个人，向呼吸健康需求群体累计捐赠金额超 2000 万元人民币。

（1）汇聚大爱，携手清尘

自 2018 年起，公司与大爱清尘公益组织深度合作，持续多年全方位帮扶尘肺病患者群体，覆盖患者寻救、康复中心建设、世界呼吸日推广、公益夏令营、患者子女助学、呼吸设备捐赠、秦岭公益行、专项运营经费支持等全链条公益行动。截至 2025 年 12 月 31 日，公司在大爱清尘项目中累计捐赠金额超 370 万元，守护尘肺病群体呼吸健康。

（2）精准帮扶，温暖守护

在推进高原、亚高原地区移动用氧服务布局的同时，公司深入关注当地居民的健康现状。西藏等高原地区高发的地方性疾病大骨节病，长期困扰着当地群众。公司自 2024 年起携手北京厚爱关节健康公益基金会，累计捐赠 10 余万元，专项用于改善大骨节病患者的关节健康与生活质量，以切实行动践行企业社会责任，为提升高原地区居民健康水平贡献一份力量。

（3）并肩医护，全球抗疫

全球抗疫期间，公司与全球医护人员并肩作战，快速响应、全力驰援，向国内医疗机构、公益组织及南苏丹共和国、尼泊尔政府等多方捐赠呼吸治疗设备与抗疫物资，以实际行动守护全球公共卫生安全。公司率先攻克高流量呼吸治疗设备关键核心技术，填补该领域在全球的空白，为危重症患者提供及时、可靠的设备支持，以医疗科技力量筑牢生命防线。期间，公司累计捐赠金额超 1000 万元，彰显企业责任与国际担当。

十九、巩固拓展脱贫攻坚成果、乡村振兴的情况

优质医疗资源分布不均，是我国医疗卫生领域的突出痛点，更是乡村振兴进程中亟待破解的重要课题。“十四五”国民健康规划明确提出推进健康中国建设，促进优质医疗资源扩容下沉和区域均衡布局，着力提升基层防病治病和健康管理能力，为医疗资源下沉、补齐基层医疗短板指明了方向。公司坚守医疗普惠初心，以技术创新、数字赋能、基层诊疗能力提升为核心，全方位推动优质医疗资源向基层延伸，让呼吸健康服务更可达、更普惠、更高效。

（一）聚焦产品技术创新，让优质医疗资源触手可及

坚持技术创新驱动医疗普惠，聚焦睡眠监测、家用呼吸机等核心产品优化升级，简化操作流程、降低使用门槛，让个人用户特别是老年用户易上手、会使用。同时实现核心部件完全国产化，突破行业“卡脖子”难题，大幅降低设备与

维护成本，让高质量呼吸诊疗设备从“用得上”向“用得起、用得好”转变，以新质生产力赋能基层医疗，践行医疗器械企业民生责任。

（二）呼吸健康管理云平台，数字赋能医疗普惠

2015年，公司率先搭建呼吸健康管理云平台，将远程监测、健康管理、诊疗指导等服务延伸至基层与家庭，打通用户、设备、医疗机构、家属四端信息链路，将单一的呼吸设备升级为“诊、疗、管”一体化的全周期呼吸健康解决方案，依托云端技术，使患者的居家管理更有效、更科学、更安心，显著降低了患者频繁就医的经济负担，以及患者家庭的陪护负担，让优质医疗资源触达偏远地区，弥补基层资源不足。

（三）基层医生专项培训，助力基层诊疗普及

公司持续加大基层医疗人才培养投入，围绕呼吸慢病诊疗搭建学术交流平台、开展规范化操作培训，通过系统化技术教学，帮助基层医生快速掌握专业技能。同时优化设备 AI 算法自适应能力，降低使用门槛，让基层医生看得懂、会操作、能诊疗，稳步提升基层整体诊疗水平，推动“人人可及”的普惠呼吸健康管理落地。

第五节 重要事项

一、承诺事项履行情况

1、公司实际控制人、股东、关联方、收购人以及公司等承诺相关方在报告期内履行完毕及截至报告期末尚未履行完毕的承诺事项

适用 不适用

承诺事由	承诺方	承诺类型	承诺内容	承诺时间	承诺期限	履行情况
收购报告书或权益变动报告书中所作承诺	不适用	不适用	不适用		不适用	不适用
资产重组时所作承诺	不适用	不适用	不适用		不适用	不适用
首次公开发行或再融资时所作承诺	庄志、许坚	关于股份锁定的承诺	1、自发行人股票在证券交易所上市之日起 36 个月内，本人不转让或委托他人管理本人在发行人首次发行上市前直接或间接持有的发行人股份，也不由发行人回购本人所持有上述股份； 2、发行人上市后 6 个月内如公司股票连续 20 个交易日的收盘价均低于发行价，或者上市后 6 个月期末（2023 年 5 月 1 日，非交易日顺延）收盘价低于发行价，本人持有发行人股票的锁定期限自动延长至少 6 个月。如遇除权除息事项，上述发行价相应调整。本人不因职务变更、离职等原因而放弃履行上述承诺；3、在	2022 年 11 月 01 日	2025 年 10 月 31 日	履行完毕

			<p>上述锁定期满后，本人在担任公司的董事/监事/高级管理人员期间，每年转让的股份不超过本人所持公司股份总数的 25%；若在任期届满前离职的，在就任时确定的任期内和任期届满后 6 个月内，每年转让的股份不得超过本人所持有公司股份总数的 25%，离职后 6 个月内，不转让本人所持有的公司股份；4、本人将遵守《深圳证券交易所创业板股票上市规则》等法律、法规及规范性文件的相关规定进行锁定安排以及锁定期届满后的股份减持安排。如相关法律、法规及规范性文件另有规定的，则本人将按相关要求执行。</p>			
	润脉投资、润怡发展	关于股份锁定的承诺	<p>1、自公司股票在证券交易所上市之日起 36 个月内，本企业不转让或委托他人管理本企业在公司本次发行上市前直接或间接持有的公司股份，也不由公司回购本企业所持有上述股份；2、本企业所持发行人股票在锁定期满后两年内减持的，其减持价格不低于发</p>	2022 年 11 月 01 日	2025 年 10 月 31 日	履行完毕

			<p>行价。发行人上市后 6 个月内如公司股票连续 20 个交易日的收盘价均低于发行价，或者上市后 6 个月期末（2023 年 5 月 1 日，非交易日顺延）收盘价低于发行价，持有发行人股票的锁定期限自动延长至少 6 个月。如遇除权除息事项，上述发行价相应调整；3、本企业将遵守《深圳证券交易所创业板股票上市规则》等法律、法规及规范性文件的相关规定进行锁定安排以及锁定期届满后的股份减持安排。如相关法律、法规及规范性文件另有规定的，则本企业将按相关要求执行。</p>			
	陈蓓	关于股份锁定的承诺	<p>1、自发行人股票在证券交易所上市之日起 36 个月内，本人不转让或委托他人管理本人在发行人首次发行上市前直接或间接持有的发行人股份，也不由发行人回购本人所持有上述股份；</p> <p>2、本人将遵守《深圳证券交易所创业板股票上市规则》等法律、法规及规范性文件的相关规定进行锁定安</p>	2022 年 11 月 01 日	2025 年 10 月 31 日	履行完毕

			排以及锁定期届满后的股份减持安排；如相关法律、法规及规范性文件另有规定的，则本人将按相关要求执行。			
庄志、许坚	关于持股及减持意向的承诺	1、本人持续看好发行人以及所处行业的发展前景，愿意长期持有发行人股票。本人所持发行人股票在锁定期满后两年内减持的，其减持价格不低于发行价（如遇除权除息事项，上述发行价相应调整），且应符合相关法律法规及证券交易所规则要求；2、本人拟减持发行人股票的，须提前 3 个交易日予以公告，并应符合届时中国证监会和证券交易所关于股东减持的其他相关规定，依据相关规定及时通知发行人并履行信息披露义务；本人通过证券交易所集中竞价交易减持股份的，应当在首次卖出的 15 个交易日前向证券交易所报告减持计划，在证券交易所备案并予以公告；3、本人采取集中竞价交易方式减持股份的，在任意连续 90 个自然日内，减持股份总数不	2022 年 10 月 31 日	长期	严格履行	

			超过公司股份总数的 1%；本人采取大宗交易方式减持股份的，在任意连续 90 个自然日内，减持股份总数不超过公司股份总数 2%。本人自通过协议转让方式减持股份不再具有大股东（即控股股东或持股 5%以上股东）身份之日起六个月内，通过集中竞价交易方式继续减持股份的，仍遵守本承诺函第 2 条及第 3 条关于集中竞价交易减持的承诺。			
	陈蓓、合晖投资、盛旻创投、能金公司、润脉投资	关于持股及减持意向的承诺	1、本人持续看好发行人以及所处行业的发展前景，愿意长期持有发行人股票。本人所持发行人股票在锁定期满后两年内减持的，其减持价格不低于发行价（如遇除权除息事项，上述发行价相应调整），且应符合相关法律法规及证券交易所规则要求；2、本人拟减持发行人股票的，须提前 3 个交易日予以公告，并应符合届时中国证监会和证券交易所关于股东减持的其他相关规定，依据相关规定及时通知发行人并履行信息披露义务；本	2020 年 11 月 30 日	长期	严格履行

			<p>人通过证券交易所集中竞价交易减持股份的，应当在首次卖出的 15 个交易日前向证券交易所报告减持计划，在证券交易所备案并予以公告；3、本人采取集中竞价交易方式减持股份的，在任意连续 90 个自然日内，减持股份总数不超过公司股份总数的 1%；本人采取大宗交易方式减持股份的，在任意连续 90 个自然日内，减持股份总数不超过公司股份总数 2%。本人自通过协议转让方式减持股份不再具有大股东（即控股股东或持股 5%以上股东）身份之日起六个月内，通过集中竞价交易方式继续减持股份的，仍遵守本承诺函第 2 条及第 3 条关于集中竞价交易减持的承诺。</p>			
	瑞迈特	关于稳定股价措施的承诺	<p>1、本公司股票自上市之日起三年内，如连续二十个交易日的收盘价均低于本公司最近一期经审计的每股净资产（最近一期审计基准日后，因利润分配、资本公积金转增股本、增发、配股等情况导致本公</p>	2022 年 11 月 01 日	2025 年 10 月 31 日	履行完毕

			<p>司净资产或股份总数出现变化的，每股净资产相应进行调整），非因不可抗力因素所致，公司及相关主体将采取以下措施中的一项或多项稳定本公司股价：本公司回购股票，本公司控股股东增持股票，本公司相关董事、高级管理人员增持股票，以及证券监管部门认可的其他方式；2、稳定股价方案公告之后，本公司董事会应当尽快作出回购股份决议并及时公告董事会决议、回购股份预案，履行所需的决策程序并报相关监管部门审批或备案后实施（如需）；</p> <p>3、本公司用于回购股份的资金来源为本公司自有资金，回购股份数量应当符合届时相关法律法规的规定，回购后本公司的股权分布应当符合上市条件；4、在启动稳定本公司股价措施的条件满足时，如本公司、控股股东、负有增持义务的董事、高级管理人员均未采取稳定股价的具体措施，本公司将在公司股东会及中国证</p>			
--	--	--	---	--	--	--

			监会指定报刊上公开说明未采取相关稳定股价措施的具体原因并向本公司股东和社会公众投资者道歉。			
	庄志、许坚	关于稳定股价措施的承诺	<p>1、在发行人股票上市后三年内股价达到《北京怡和嘉业医疗科技股份有限公司股票上市三年内后稳定公司股价的预案》规定的触发稳定股价措施的具体条件后，本人将遵守公司董事会作出的稳定股价的具体实施方案（“稳定股价方案”），并根据该具体实施方案采取包括但不限于增持发行人股票或董事会作出的其他稳定股价的具体实施措施，该具体实施方案涉及股东会表决的，将在股东会表决时投赞成票；2、若公司董事会制订的稳定股价方案涉及本人增持发行人股票，本人将按该等方案严格执行。本人用于增持公司股份的资金金额将不低于最近一个会计年度从公司获得现金分红税后金额的 10%，增持股份数量不超过公司股本总数的 2%，增持价格按二级市场价格确</p>	2022 年 11 月 01 日	2025 年 10 月 31 日	履行完毕

			定，增持完成后的六个月内将不出售所增持的股份。增持后发行人的股权分布应当符合上市条件，增持股份行为及信息披露应当符合《公司法》《证券法》及相关法律、法规和规范性文件的规定； 3、如本人未能履行稳定股价的承诺，则发行人有权对本人的现金分红予以扣留，直至本人采取相应的股价稳定措施并实施完毕为止。			
	高成伟、田子睿、TAN CHING（谈庆）、孟晓英、库逸轩、厉洋、孙培睿、戚余光、张晓超	关于稳定股价措施的承诺	1、在发行人股票上市后三年内股价达到《北京怡和嘉业医疗科技股份有限公司股票上市三年内后稳定公司股价的预案》规定的触发稳定股价措施的具体条件后，本人将遵守公司董事会作出的稳定股价的具体实施方案（“稳定股价方案”），并根据该具体实施方案采取包括但不限于增持发行人股票或董事会作出的其他稳定股价的具体实施措施；2、若公司董事会制订的稳定股价方案涉及本人增持发行人股票，本人将按该等方案严格执行，增持完	2022年11月01日	2025年10月31日	履行完毕

			<p>成后的六个月内将不出售所增持的股份，增持后发行人的股权分布应当符合上市条件，增持股份行为及信息披露应当符合《公司法》《证券法》及相关法律、法规和规范性文件的规定；</p> <p>3、如本人未能履行稳定股价的承诺，则发行人有权停止发放本人薪酬，同时暂扣当年的现金分红（如有），直至本人采取相应的股价稳定措施并实施完毕为止。</p>			
	瑞迈特	关于对欺诈发行上市的股份购回的承诺	<p>1、保证本公司本次发行上市不存在任何欺诈发行上市的情形；2、如本公司不符合发行上市条件，以欺骗手段骗取发行注册的并已经发行上市的，本公司将在有权机关作出本公司欺诈发行的最终认定后，依法从投资者手中购回本次发行的股票，购回价格不低于本公司本次发行的发行价格（“发行价”）加上股票发行后至回购要约发出时的期间银行活期存款利息或中国证监会认可的其他价格，并根据相关法律法规规定的程序实施；</p>	2020年11月30日	长期	严格履行

			3、如本次发行后因派息、送股、资本公积金转增股本、增发新股或配股等原因除权、除息的，则应按照相关法律、法规、规范性文件及深圳证券交易所的有关规定调整发行价。			
庄志、许坚	关于对欺诈发行上市的股份购回的承诺		1、保证发行人本次发行上市不存在任何欺诈发行上市的情形；2、如公司不符合发行上市条件，以欺诈手段骗取发行注册并已经发行上市的，本人将在中国证监会等有权机关作出本公司欺诈发行的最终认定后，根据法律法规和有权机关的要求，从投资者手中购回本次发行的股票，购回价格不低于公司本次发行的发行价格（“发行价”）加上股票发行后至回购要约发出时的期间银行活期存款利息或中国证监会等有权机关认可的其他价格，并根据相关法律法规规定的程序实施。	2020年11月30日	长期	严格履行
瑞迈特	关于依法承担赔偿责任的承诺		1、公司首次公开发行股票并在创业板上市招股说明书及其他信息披露资料的内容真实、准确、完整，不存在	2022年10月31日	长期	严格履行

			<p>虚假记载、误导性陈述或重大遗漏；2、公司招股说明书及其他信息披露资料如有虚假记载、误导性陈述或者重大遗漏，对判断公司是否符合法律规定的发行条件构成重大、实质影响的，公司将依法回购首次公开发行的全部新股；</p> <p>3、公司招股说明书及其他信息披露资料如有虚假记载、误导性陈述或者重大遗漏，致使投资者在证券交易中遭受损失的，公司将根据中国证监会或人民法院等有权部门的最终处理决定或生效判决，依法及时足额赔偿投资者损失。</p>			
	庄志、许坚	关于依法承担赔偿责任的承诺	<p>1、本人承诺发行人招股说明书及其他信息披露资料的内容真实、准确、完整，不存在虚假记载、误导性陈述或重大遗漏；2、发行人招股说明书及其他信息披露资料若存在虚假记载、误导性陈述或者重大遗漏，对判断公司是否符合法律规定的发行条件构成重大、实质影响的，本人将依法回购首次公开发行的</p>	2022年10月31日	长期	严格履行

			全部新股，同时本人将依法购回已转让的本次公开发行前持有的股份。本人承诺在上述违法违规行为被证券监管机构认定或司法部门判决生效后 10 日内启动股票购回事项，采用二级市场集中竞价交易、大宗交易方式购回已转让的原限售股份，购回价格依据二级市场价格确定；3、发行人招股说明书及其他信息披露资料若存在虚假记载、误导性陈述或者重大遗漏，致使投资者在证券交易中遭受损失的，本人将依法赔偿投资者损失。			
	高成伟、田子睿、TAN CHING（谈庆）、孟晓英、库逸轩、厉洋、孙培睿、苏琳、肖爱军、薛东威、戚余光、张晓超	关于依法承担赔偿责任的承诺	1、发行人招股说明书及其他信息披露资料不存在虚假记载、误导性陈述或者重大遗漏，并对其真实性、准确性、完整性承担相应的法律责任；2、发行人招股说明书及其他信息披露资料若存在虚假记载、误导性陈述或者重大遗漏，致使投资者在证券交易中遭受损失的，本人将依法赔偿投资者损失。	2022 年 10 月 31 日	长期	严格履行
	瑞迈特	关于未履行相关承诺事项的约束措施的承诺	1、如公司未履行相关承诺事项，公司应当及时、充分	2020 年 11 月 30 日	长期	严格履行

			披露未履行承诺的具体情况、原因及解决措施并向股东和社会公众投资者道歉； 2、公司将在有关监管机关要求的期限内予以纠正或及时作出合法、合理、有效的补充承诺或替代性承诺； 3、因公司未履行相关承诺事项，致使投资者在证券交易中遭受损失的，公司将依法向投资者承担赔偿责任； 4、对未履行其已作出承诺、或因该等人士的自身原因导致公司未履行已作出承诺的公司股东、董事、监事、高级管理人员，公司将立即停止对其进行现金分红，并停发其应在公司领取的薪酬、津贴，直至该等人士履行相关承诺；同时公司将立即停止制定或实施重大资产购买、出售行为，以及增发股份、发行公司债券以及重大资产重组等资本运作行为，直至公司履行相关承诺。			
	庄志、许坚	关于未履行相关承诺事项的约束措施的承诺	1、如本人未履行相关承诺事项，本人应当及时、充分披露未履行承诺的具体情况、原因及解	2020年11月30日	长期	严格履行

			决措施并向公司的股东和社会公众投资者道歉；2、本人将在有关监管机关要求的期限内予以纠正或及时作出合法、合理、有效的补充承诺或替代性承诺；3、若本人未履行相关承诺事项，致使公司或者其投资者遭受损失的，本人将向公司或者其投资者依法承担赔偿责任。若本人未向公司或者其投资者依法承担赔偿责任，则本人当年度及以后年度公司利润分配方案中应享有的现金分红暂不分配直至本人完全履行相关承诺事项的承诺函为止。			
	高成伟、田子睿、TAN CHING（谈庆）、孟晓英、库逸轩、厉洋、孙培睿、苏琳、肖爱军、薛东威、戚余光、张晓超	关于未履行相关承诺事项的约束措施的承诺	1、如本人未履行相关承诺事项，本人应当及时、充分披露未履行承诺的具体情况、原因及解决措施并向公司的股东和社会公众投资者道歉；2、本人将在有关监管机关要求的期限内予以纠正或及时作出合法、合理、有效的补充承诺或替代性承诺；3、若本人未履行相关承诺事项，致使公司或者其投资者遭受损失的，本人将向公司或者其	2020年11月30日	长期	严格履行

			投资者依法承担赔偿责任。若本人未向公司或者其投资者依法承担赔偿责任，则发行人有权对本人从发行人领取的收入予以扣留，直至本人完全履行相关承诺事项的承诺函为止。			
庄志、许坚	关于填补被摊薄即期回报措施的承诺	1、不越权干预发行人经营管理活动，不侵占发行人利益。2、在中国证券监督管理委员会、深圳证券交易所另行发布摊薄即期填补回报措施及其承诺的相关意见及实施细则后，如果发行人相关措施及本人的承诺与相关规定不符的，本人承诺将立即按照相关规定作出补充承诺，并积极推进发行人制订新的措施。	2020年11月30日	长期	严格履行	
高成伟、田子睿、TAN CHING（谈庆）、孟晓英、库逸轩、厉洋、孙培睿、戚余光、张晓超	关于填补被摊薄即期回报措施的承诺	1、承诺不会无偿或以不公平条件向其他单位或者个人输送利益，也不采用其他方式损害公司利益。2、承诺对本人的职务消费行为进行约束。3、承诺不动用公司资产从事与其履行职责无关的投资、消费活动。4、承诺在本人的职责和权限范围内，促使由董事会或薪酬与考核委员会制定的薪酬制度	2020年11月30日	长期	严格履行	

			<p>与公司填补回报措施的执行情况相挂钩。</p> <p>5、承诺如公司未来进行股权激励计划，本人在自身职责和权限范围内，促使公司拟公布的股权激励计划的行权条件与公司填补回报措施的执行情况相挂钩。</p>			
瑞迈特	关于利润分配政策的承诺	<p>1、根据《公司法》《证券法》《中国证监会关于进一步推进新股发行体制改革的意见》《上市公司监管指引第3号-上市公司现金分红》等相关法律法规的规定，本公司已制定适用于本公司实际情形的上市后利润分配政策，并在上市后适用的《公司章程》以及《北京怡和嘉业医疗科技股份有限公司首次公开发行人民币普通股股票并在创业板上市后三年股东分红回报规划》中予以体现。</p> <p>2、本公司在本次发行上市后将严格遵守并执行《公司章程》以及《分红回报规划》规定的利润分配政策，充分维护股东利益。</p> <p>3、如违反上述承诺，本公司将依照中国证券监督管理委员会、上市</p>	2020年11月30日	长期	严格履行	

			地证券交易所的规定承担相应责任。			
	庄志、许坚	关于避免同业竞争的承诺	<p>1、本人及本人所控制的其他企业目前不存在从事任何与公司相同或相似的业务的情形。2、本人及本人所控制的其他企业将来不会以任何方式直接或间接新增从事任何与发行人相同或相似的业务。3、本人及本人所控制的其他企业将来存在任何与公司相同或相似业务的相关机会（“业务机会”），将立即通知公司并无条件将该等业务机会提供给公司。4、本人不会向与公司存在竞争的公司、企业或其他经营实体提供资金、技术、销售渠道、客户信息等支持。5、如公司未来拓展其业务范围，与本人及本人所控制的其他企业产生或可能产生同业竞争情形，本人及本人所控制的企业将及时采取以下措施避免竞争：（1）停止经营构成竞争或可能构成竞争的产品或业务；（2）将构成竞争或可能构成竞争的业务依法注入到公司；（3）将构成</p>	2020年11月30日	长期	严格履行

			<p>竞争或可能构成竞争的业务转让给无关联的第三方。</p> <p>6、本人保证不利用公司控股股东、实际控制人的身份损害公司及其中小股东的合法权益。</p> <p>7、如本人违反上述承诺，将采取必要措施予以纠正补救；如因此给公司或其子公司造成经济损失，本人将按该等损失的实际金额向公司或其子公司进行赔偿。</p> <p>8、上述承诺在本人作为公司的控股股东或实际控制人期间持续有效。</p>			
	庄志、许坚、陈蓓、合晖投资、盛旻创投、能金公司、润脉投资、高成伟、田子睿、TAN CHING（谈庆）、孟晓英、库逸轩、厉洋、孙培睿、苏琳、肖爱军、薛东威、戚余光、张晓超	关于规范和减少关联交易的承诺	<p>1、不存在本人/本企业及其控制的其他企业占用发行人资金、资产或其他资源，且截止本承诺函出具之日仍未予以归还或规范的情形；</p> <p>2、目前及将来除必要的经营性资金往来外，本人/本企业将杜绝占用公司资金、资产的行为；</p> <p>3、本人/本企业将尽量避免或减少本人/本企业及其所控制的企业与公司之间产生关联交易事项。若本人/本企业及其所控制的其他企业与公司发生不可避免的关联交易，将在平</p>	2020年11月30日	长期	严格履行

			<p>等、自愿的基础上，按照公平、公允和等价有偿的原则进行，交易价格将按照市场公认的合理价格确定；4、本人/本企业将严格遵守法律法规及《公司章程》等相关规定中关于关联交易事项的回避表决规定，所涉及的关联交易均将按照前述规定的决策程序进行，并将履行合法程序，及时对关联交易事项进行信息披露；5、本人/本企业承诺不会利用关联交易转移、输送利润，不会通过公司的经营决策权损害公司及其他股东的合法权益；6、本人/本企业承诺对违背上述承诺或未履行上述承诺而给公司、其他股东造成的损失进行赔偿；如本人/本企业未向发行人履行赔偿责任，则本人/本企业当年度及以后年度公司利润分配方案中应享有的现金分红暂不分配直至本人/本企业履行完本承诺为止；上述承诺持续有效，直至本人/本企业不再是公司持股 5%以上的股东、公司董事、监事或高</p>			
--	--	--	---	--	--	--

			级管理人员。			
	庄志、许坚	关于社会保险和住房公积金的承诺	如公司和/或其控股子公司因本次发行上市前未足额缴纳社会保险和/或住房公积金被有权主管部门要求补缴社会保险、住房公积金，或承担罚款、缴纳滞纳金、赔偿等法律责任，实际控制人将对公司和/或其控股子公司因此受到的实际损失进行全额补偿。	2020年11月30日	长期	严格履行
	瑞迈特	股东信息披露专项承诺	1、不存在法律法规规定禁止持股的主体直接或间接持有本公司股份的情形；2、本次发行上市的中介机构或其负责人、高级管理人员、经办人员不存在直接或间接持有本公司股份的情形；3、不存在以本公司股份进行不当利益输送的情形。	2022年10月31日	长期	严格履行
股权激励承诺	瑞迈特	其他承诺	公司承诺不为激励对象依本激励计划获取有关限制性股票提供贷款以及其他任何形式的财务资助，包括为其贷款提供担保。	2025年04月17日	2028年4月16日	严格履行
	2025年限制性股票激励计划之激励对象	其他承诺	本激励计划所有激励对象承诺： 1、若在本计划实施过程中，出现本计划所规定的不能成为激励对象情形的，自不能成为激励	2025年04月17日	2028年4月16日	严格履行

			对象年度起将放弃参与本计划的权利，并不向公司主张任何补偿；尚未归属的限制性股票取消归属，作废失效； 2、若公司因信息披露文件中有虚假记载、误导性陈述或者重大遗漏，导致不符合授予权益或行使权益安排的，激励对象自相关信息披露文件被确认存在虚假记载、误导性陈述或重大遗漏后，将股权激励计划所获得的全部利益返还公司。			
其他对公司中小股东所作承诺	不适用	不适用	不适用		不适用	不适用
其他承诺	不适用	不适用	不适用		不适用	不适用
承诺是否按时履行	是					
如承诺超期未履行完毕的，应当详细说明未完成履行的具体原因及下一步的工作计划	不适用					

2、公司资产或项目存在盈利预测，且报告期仍处在盈利预测期间，公司就资产或项目达到原盈利预测及其原因做出说明

适用 不适用

3、公司涉及业绩承诺

适用 不适用

二、控股股东及其他关联方对上市公司的非经营性占用资金情况

适用 不适用

公司报告期不存在控股股东及其他关联方对上市公司的非经营性占用资金。

三、违规对外担保情况

适用 不适用

公司报告期无违规对外担保情况。

四、董事会对最近一期“非标准审计报告”相关情况的说明

适用 不适用

五、董事会、审计委员会、独立董事（如有）对会计师事务所本报告期“非标准审计报告”的说明

适用 不适用

六、董事会关于报告期会计政策、会计估计变更或重大会计差错更正的说明

适用 不适用

七、与上年度财务报告相比，合并报表范围发生变化的情况说明

适用 不适用

2025 年 5 月，公司新设成立全资子公司杭州瑞迈特电子商务有限公司；2025 年 12 月，公司新设成立全资子公司东莞氧乐达科技有限公司。

八、聘任、解聘会计师事务所情况

现聘任的会计师事务所

境内会计师事务所名称	天健会计师事务所（特殊普通合伙）
境内会计师事务所报酬（万元）	100
境内会计师事务所审计服务的连续年限	7 年
境内会计师事务所注册会计师姓名	田志刚、周咪咪
境内会计师事务所注册会计师审计服务的连续年限	田志刚 1 年、周咪咪 4 年
境外会计师事务所名称（如有）	不适用
境外会计师事务所报酬（万元）（如有）	0
境外会计师事务所审计服务的连续年限（如有）	不适用
境外会计师事务所注册会计师姓名（如有）	不适用
境外会计师事务所注册会计师审计服务的连续年限（如有）	不适用

是否改聘会计师事务所

是 否

聘请内部控制审计会计师事务所、财务顾问或保荐人情况

适用 不适用

本年度，公司聘请天健会计师事务所（特殊普通合伙）作为公司 2025 年度内部控制审计机构，内部控制审计费用 20 万元（含在上表会计师事务所费用中）。

九、年度报告披露后面临退市情况

适用 不适用

十、破产重整相关事项

适用 不适用

公司报告期未发生破产重整相关事项。

十一、重大诉讼、仲裁事项

适用 不适用

诉讼(仲裁)基本情况	涉案金额 (万元)	是否形成 预计负债	诉讼(仲裁) 进展	诉讼(仲裁)审 理结果及影响	诉讼(仲裁)判 决执行情况	披露日期	披露索引
报告期内，公司未达重大诉讼标准的其他诉讼事项共有 3 件，累计涉诉金额约为 80.29 万元，其中已结案金额 30.29 万元，尚在执行案件金额 50.00 万元，未形成预计负债。	80.29	否	/	/	/		/

十二、处罚及整改情况

适用 不适用

公司报告期不存在处罚及整改情况。

十三、公司及其控股股东、实际控制人的诚信状况

适用 不适用

十四、重大关联交易

1、与日常经营相关的关联交易

适用 不适用

关联 交易 方	关联 关系	关联 交易 类型	关联 交易 内容	关联 交易 定价 原则	关联 交易 价格	关联 交易 金额 (万 元)	占同 类交 易金 额的 比例	获批 的交 易额 度 (万	是否 超过 获批 额度	关联 交易 结算 方式	可获 得的 同类 交易 市价	披露 日期	披露 索引
---------------	----------	----------------	----------------	----------------------	----------------	----------------------------	----------------------------	---------------------------	----------------------	----------------------	----------------------------	----------	----------

元)													
成都洛子科技有限公司	联营企业	向关联人采购商品、租赁及其他服务	采购商品、租赁及其他服务	参考市场价格定价	协议约定	608.55	1.17%	1,000	否	电汇	市场价格	2025年08月28日	2025-052
深圳市德达兴驱动科技有限公司	联营企业	向关联人采购商品及其他服务	采购商品及其他服务	参考市场价格定价	协议约定	1,179.24	2.26%	2,800	否	电汇	市场价格	2025年04月18日	2025-024
德莱森(北京)医疗科技有限公司	联营企业	向关联人采购商品及其他服务	采购商品及其他服务	参考市场价格定价	协议约定	0	0.00%	500	否	电汇	市场价格	2025年04月18日	2025-024
合计				--	--	1,787.79	--	4,300	--	--	--	--	--
大额销货退回的详细情况				无									
按类别对本期将发生的日常关联交易进行总金额预计的，在报告期内的实际履行情况（如有）				不适用									
交易价格与市场参考价格差异较大的原因（如适用）				不适用									

2、资产或股权收购、出售发生的关联交易

适用 不适用

公司报告期末未发生资产或股权收购、出售的关联交易。

3、共同对外投资的关联交易

适用 不适用

公司报告期末未发生共同对外投资的关联交易。

4、关联债权债务往来

适用 不适用

是否存在非经营性关联债权债务往来

是 否

公司报告期不存在非经营性关联债权债务往来。

5、与存在关联关系的财务公司的往来情况

适用 不适用

公司与存在关联关系的财务公司与关联方之间不存在存款、贷款、授信或其他金融业务。

6、公司控股的财务公司与关联方的往来情况

适用 不适用

公司控股的财务公司与关联方之间不存在存款、贷款、授信或其他金融业务。

7、其他重大关联交易

适用 不适用

公司已于 2026 年 1 月 6 日召开第三届董事会第十七次会议，审议通过《关于与关联方共同投资暨关联交易的议案》。为致力于移动氧疗业务的开拓与运营，推动高原氧疗服务的普及与提升，经公司决定以公司自有资金，与海口润氧共赢企业管理合伙企业（有限合伙）、关联方成都洛子科技有限公司共同投资西藏瑞迈特智氧科技有限公司。详见公司于 2026 年 1 月 7 日在巨潮资讯网（www.cninfo.com.cn）披露的《关于与关联方共同投资暨关联交易的公告》（公告编号：2026-002）。

根据公司于 2026 年 1 月 29 日在巨潮资讯网（www.cninfo.com.cn）披露的《关于与关联方共同投资暨关联交易进展的公告》（公告编号：2026-005），现海口润氧共赢企业管理合伙企业（有限合伙）、西藏瑞迈特智氧科技有限公司已完成相关的工商登记手续。

重大关联交易临时报告披露网站相关查询

临时公告名称	临时公告披露日期	临时公告披露网站名称
关于与关联方共同投资暨关联交易的公告	2026 年 01 月 07 日	巨潮资讯网 (http://www.cninfo.com.cn)
关于与关联方共同投资暨关联交易进展的公告	2026 年 01 月 29 日	巨潮资讯网 (http://www.cninfo.com.cn)

十五、重大合同及其履行情况

1、托管、承包、租赁事项情况

（1）托管情况

适用 不适用

公司报告期不存在托管情况。

（2）承包情况

适用 不适用

公司报告期不存在承包情况。

(3) 租赁情况

☑适用 ☐不适用

租赁情况说明

序号	承租方	出租方	物业地址	面积(平方米)	期限	用途	备注
1	公司	北京天城永元置业有限公司	北京市丰台区丽泽路 16 号院 4 号楼第 17 层 01+10+11+12+13+14 号单元	1,355.37	2023 年 7 月 15 日至 2026 年 7 月 14 日	办公	
2	天津怡和	天津优达通运营管理有限公司	天津市武清开发区新兴路 1 号内 4 号楼 2 层北侧、2 层中区、3 层的厂房	10,892.00	2023 年 1 月 1 日至 2025 年 12 月 31 日	厂房及办公	
3	天津怡和	天津优达通运营管理有限公司	天津市武清开发区新兴路 1 号内 4 号楼 1 层厂房	737.00	2024 年 10 月 1 日至 2025 年 12 月 31 日	厂房	
4	天津怡和	天津优达通运营管理有限公司	天津市武清区创业总部基地 C04 号楼 2 层 201、203 的房屋	1,504.00	2025 年 7 月 1 日至 2026 年 6 月 30 日	办公	
5	天津怡和	天津新技术产业园区武清开发区总公司	武清开发区创业总部基地 C20 号楼整栋	2,477.18	2025 年 7 月 1 日至 2030 年 6 月 30 日	办公	共建
6	天津怡和	天津奥克斯电气有限公司	天津市武清区福源道 77 号电气 31-1-1F-1、31-b-1F-1	2,343.04	2024 年 4 月 11 日至 2027 年 4 月 10 日	厂房及办公	
7	天津怡和	天津新技术产业园区武清开发区总公司	武清开发区创业总部基地 C21 号楼	3,298.31	2025 年 7 月 1 日至 2030 年 6 月 30 日	办公	共建
8	天津觉明	天津优达通运营管理有限公司	天津市武清区创业总部基地 C04 号楼 2 层 202 的房屋	541.00	2025 年 7 月 1 日至 2026 年 6 月 30 日	办公	
9	东莞怡和	东莞粤鲲智能制造有限公司	广东省东莞市谢岗镇谢曹路 770 号 3 号楼第 3-4 层	10,448.94	2025 年 10 月 1 日至 2027 年 6 月 30 日	厂房及办公	
10	东莞怡和	东莞粤鲲智能制造有限公司	广东省东莞市谢岗镇谢曹路 770 号 3 号楼第 5 层	2,433.27	2024 年 4 月 1 日至 2027 年 6 月 15 日	厂房	
11	东莞好仕康	东莞市民德产业投资有限公司	广东省东莞市寮步镇松柏路 310 号 3 栋 501 室、502 室、503 室、504 室、505 室、506 室	1,800.00	2020 年 12 月 1 日至 2028 年 11 月 30 日	厂房及办公	
12	瑞迈特贸易/杭州瑞迈特	天津奥克斯电气有限公司	天津市武清区福源道 77 号电气 31-1-1F-2	586.12	2024 年 4 月 11 日至 2027 年 4 月 10 日	厂房	
13	西安叶尼塞	陕西林凯置业发展有限公司	陕西省西安市科技路 38 号 1 幢 1 单元 10701-2 室	159.00	2025 年 7 月 1 日至 2027 年 8 月 31 日	办公	
14	BMC 法国	NORD ENTREPRISES DEVELOPPEMENT	340 avenue de la Marne, 59700 MARCQ EN BAROEUL	93.74	2024 年 5 月 13 日至 2033 年 5 月 12 日	办公	
15	杭州瑞迈特	王建成	杭州市钱塘区泰美国际大厦 1 幢 1206-2 室	141.00	2025 年 4 月 16 日至 2032 年 4 月 15 日	办公	

为公司带来的损益达到公司报告期利润总额 10%以上的项目

☐适用 ☑不适用

公司报告期不存在为公司带来的损益达到公司报告期利润总额 10%以上的租赁项目。

2、重大担保

☑适用 ☐不适用

单位：万元

公司及其子公司对外担保情况（不包括对子公司的担保）										
担保对象名称	担保额度相关公告披露日期	担保额度	实际发生日期	实际担保金额	担保类型	担保物（如有）	反担保情况（如有）	担保期	是否履行完毕	是否为关联方担保

公司对子公司的担保情况										
担保对象名称	担保额度相关公告披露日期	担保额度	实际发生日期	实际担保金额	担保类型	担保物(如有)	反担保情况(如有)	担保期	是否履行完毕	是否为关联方担保
东莞怡和	2023年03月30日	300	2023年04月14日	300	一般保证			主债务履行期限届满之日起六个月	否	否
BMC 香港	2025年04月18日	28,115.2 ¹			一般保证				否	否
瑞迈特贸易	2025年04月18日	50,000			一般保证				否	否
报告期内审批对子公司担保额度合计(B1)			78,115.2	报告期内对子公司担保实际发生额合计(B2)						0
报告期末已审批的对子公司担保额度合计(B3)			78,415.2	报告期末对子公司实际担保余额合计(B4)						300
子公司对子公司的担保情况										
担保对象名称	担保额度相关公告披露日期	担保额度	实际发生日期	实际担保金额	担保类型	担保物(如有)	反担保情况(如有)	担保期	是否履行完毕	是否为关联方担保
公司担保总额(即前三大项的合计)										
报告期内审批担保额度合计(A1+B1+C1)			78,115.2	报告期内担保实际发生额合计(A2+B2+C2)						0
报告期末已审批的担保额度合计(A3+B3+C3)			78,415.2	报告期末实际担保余额合计(A4+B4+C4)						300
全部担保余额(即 A4+B4+C4) 占公司净资产的比例										0.10%
其中:										
为股东、实际控制人及其关联方提供担保的余额(D)										0
直接或间接为资产负债率超过70%的被担保对象提供的债务担保余额(E)										0
担保总额超过净资产50%部分的金额(F)										0
上述三项担保金额合计(D+E+F)										0

注：1 公司为 BMC 香港提供的担保额度为 4000 万美元，对应的人民币额度系根据 2025 年 12 月 31 日中国人民银行公布的人民币中间价汇率测算得出的。

采用复合方式担保的具体情况说明

3、委托他人进行现金资产管理情况

(1) 委托理财情况

适用 不适用

报告期内委托理财概况

单位：万元

产品类别	风险特征	报告期内委托理财的余额	逾期未收回的金额
银行理财产品	保本	137,529	0
券商理财产品	R1	4,000	0
券商理财产品	R2	10,000	0

公司作为单一委托人委托金融机构开展资产管理，或投资安全性较低、流动性较差的高风险委托理财具体情况

适用 不适用

(2) 委托贷款情况

适用 不适用

公司报告期不存在委托贷款。

4、其他重大合同

适用 不适用

公司报告期不存在其他重大合同。

十六、募集资金使用情况

适用 不适用

1、募集资金总体使用情况

适用 不适用

单位：万元

募集年份	募集方式	证券上市日期	募集资金总额	募集资金净额(1)	本期已使用募集资金总额	已累计使用募集资金总额(2)	报告期末募集资金使用比例(3) = (2) / (1)	报告期内变更用途的募集资金总额	累计变更用途的募集资金总额	累计变更用途的募集资金总额比例	尚未使用募集资金总额	尚未使用募集资金用途及去向	闲置两年以上募集资金金额
2022	首次公开发行	2022年11月01日	191,808	173,826.74	477.05	53,448.85	30.75%	0	0	0.00%	130,437.02	截至 2025 年 12 月 31 日，公司募集资金余额 130,437.02 万元。其中，公司使用 103,079.00 万元进行现金管理，尚未使用的募集资金余额 27,358.02 万元存放于公司募集资金专户。除超募资金外，尚未使用的募集资金后续将陆续用于募集资金投资项目。	0
合计	--	--	191,808	173,826.74	477.05	53,448.85	30.75%	0	0	0.00%	130,437.02	--	0

募集资金总体使用情况说明：

(一) 募集资金金额及到位时间：经中国证券监督管理委员会《关于同意北京怡和嘉业医疗科技股份有限公司首次公开发行股票注册的批复》（证监许可〔2022〕1631号）同意注册，并经深圳证券交易所同意，公司首次公开发行人民币普通股（A股）股票 1,600 万股，每股面值 1.00 元，发行价格为每股人民币 119.88 元，本次发行募集资金总额为人民币 191,808.00 万元，扣除发行费用（不考虑前期已计入损益的 320.75 万元）后募集资金净额为 173,826.74 万元，上述募集资金已于 2022 年 10 月 25 日划至公司指定账户。天健会计师事务所（特殊普通合伙）对本次公开发行新股的募集资金到位情况进行了审验，并于 2022 年 10 月 25 日出具了《验资报告》（天健验[2022]1-119 号）。

(二) 募集资金本年度使用金额及期末余额：截至 2025 年 12 月 31 日，本公司实际使用募集资金 477.05 万元，其中募投项目支出金额为 649.39 万元。2025 年公司自超募资金专户划转人民币 300.00 万元的超募资金至公司股票回购专用证券账户的银行资金存管账户，截至 2025 年 12 月 31 日的累计回购金额为 4,427.66 万元（含交易费用）；截至 2025 年 12 月 31 日，公司本次回购股份方案已实施完成，公司股票回购专用证券账户及股票回购银行资金存管账户余额转回至超募资金账户 473.67 万元（其中含利息收入 1.32 万元）。2025 年度收到银行存款利息扣除银行手续费等净额为 2,778.05 万元。

(三) 公司于 2025 年 4 月 17 日召开第三届董事会第十三次会议及第三届监事会第十三次会议，审议通过了《关于使用闲置募集资金进行现金管理的议案》，同意公司（含实施募投项目的子公司）拟使用合计不超过 14 亿元暂时闲置的募集资金（含超募资金）进行现金管理，以提高公司资金使用效率，增加公司现金管理收益，为公司和股东谋取较好的投资回报，有效期为自公司本次年度董事会决议通过之日起至公司下一次年度董事会召开之日止。在前述额度内，资金可循环滚动使用。公司拟购买安全性高、流动性好且产品投资期限最长不超过 12 个月的结构存款、大额存单等保本型产品，购买渠道为商业银行、证券公司等金融机构。

(四) 截至 2025 年 12 月 31 日，本公司购买的结构存款尚未到期金额为 102,529.00 万元，7 天通知存款 550.00 万元。截至 2025 年 12 月 31 日，本公司募集资金余额为 130,437.02 万元(包括累计收到的银行存款利息扣除银行手续费等的净额)，其中银行活期存款 27,358.02 万元，结构性存款 102,529.00 万元，7 天通知存款 550.00 万元。

2、募集资金承诺项目情况

适用 不适用

单位：万元

融资项目名称	证券上市日期	承诺投资项目和超募资金投向	项目性质	是否已变更项目(含部分变更)	募集资金承诺投资总额	调整后投资总额(1)	本报告期投入金额	截至期末累计投入金额(2)	截至期末投资进度(3)=(2)/(1)	项目达到预定可使用状态日期	本报告期实现的效益	截止报告期末累计实现的效益	是否达到预计效益	项目可行性是否发生重大变化
承诺投资项目														
年产 30 万台呼吸机及 350 万	2022 年 11 月 01 日	年产 30 万台呼吸机及 350 万套配件	生产建设	否	19,000	19,000	0	6,022.5	31.70%	2027 年 12 月 31 日	0	0	不适用	否

套配件														
营销网络及品牌建设项目	2022年11月01日	营销网络及品牌建设项目	运营管理	否	15,695.5	15,695.5	124.4	8,340.76	53.14%	2027年12月31日	0	0	不适用	否
医疗设备研发中心项目	2022年11月01日	医疗设备研发中心项目	研发项目	否	19,104.26	19,104.26	524.99	16,584.79	86.81%	2026年12月31日	0	0	不适用	否
补充流动资金	2022年11月01日	补充流动资金	补流	否	20,000	20,000	0	18,073.14	90.37%		0	0	不适用	否
承诺投资项目小计				--	73,799.76	73,799.76	649.39	49,021.19	--	--	0	0	--	--
超募资金投向														
股票回购	2022年11月01日	回购公司股票	回购公司股份	否		4,600	-172.34	4,427.66	100.00%		0	0	不适用	否
未明确用途	2022年11月01日	未明确用途	未明确用途	否		95,426.98					0	0	不适用	否
超募资金投向小计				--		100,026.98	-172.34	4,427.66	--	--	0	0	--	--
合计				--	73,799.76	173,826.74	477.05	53,448.85	--	--	0	0	--	--
分项目说明未达到计划进度、预计收益的情况和原因（含“是否达到预计效益”选择“不适用”的原因）	<p>自募集资金到账以来，公司积极推进募投项目的实施，受宏观经济波动、市场环境变化等客观因素影响，公司部分募投项目的实施进度慢于预期，预计无法在原计划时间内达到可使用状态，相关募投项目延期的具体原因如下：</p> <p>（1）“年产 30 万台呼吸机及 350 万套配件”：基于公司业务发展的考虑，2022 年 12 月公司增加全资子公司东莞怡和为募投项目“年产 30 万台呼吸机及 350 万套配件”的实施主体，从而需要在原计划之外履行新的规划、审批等事项；同时，为保证募投项目建设更符合行业发展方向和公司未来发展需求，公司严格把控项目整体质量。在此基础上，为确保公司募投项目稳步实施，降低募集资金使用风险，经审慎评估和综合考量，决定将该项目达到预定可使用状态时间进行调整。</p> <p>（2）“营销网络及品牌建设项目”：自募集资金到账以来，受境内外宏观经济波动、市场环境变化等客观因素影响，公司在重大资金支出（包括渠道零售网络建设、售后服务网点扩建等方面的投资）的决策和实施上更加谨慎，因此项目实施进度放缓。</p> <p>（3）“医疗设备研发中心项目”：受境内外宏观经济波动、市场环境变化等客观因素影响，公司在购置相关研究开发设备、配备专业研究及产品开发人员等方面出现不同程度放缓。综合上述情况，为保障公司及股东利益，降低募集资金的使用风险，经审慎考虑，公司决定在募集资金用途不变的情况下，延长上述募投项目达到预定可使用状态的期限。</p> <p>2023 年 10 月 26 日，公司召开第三届董事会第四次会议和第三届监事会第四次会议，审议通过了《关于增加部分募投项目实施主体以及部分募投项目延期的议案》，同意公司增加全资子公司天津怡和为募投项目“营销网络及品牌建设项目”实施主体，并将募投项目“年产 30 万台呼吸机及 350 万套配件”、“营销网络及品牌建设项目”、“医疗设备研发中心项目”的预计达到可使用状态日期延期至 2025 年 12 月 31 日。</p>													

	2026年2月3日，公司召开第三届董事会第十八次会议，审议通过了《关于调整部分募投项目内部投资结构、部分募投项目重新论证及延期的议案》，同意公司调整部分募投项目内部投资结构，并将募投项目“年产30万台呼吸机及350万套配件”“营销网络及品牌建设项目”的预计达到可使用状态日期延期至2027年12月31日；将募投项目“医疗设备研发中心项目”的预计达到可使用状态日期延期至2026年12月31日。
项目可行性发生重大变化的情况说明	2025年度，公司的募投项目可行性未发生重大变化。
超募资金的金额、用途及使用进展情况	适用 公司首次公开发行人民币普通股（A股）股票的超募资金金额为100,026.98万元。上述超募资金除根据公司董事会审议通过的相关决议进行现金管理以及用于回购公司股票外，不存在其他使用情况。
存在擅自变更募集资金用途、违规占用募集资金的情形	不适用
募集资金投资项目实施地点变更情况	不适用
募集资金投资项目实施方式调整情况	不适用
募集资金投资项目先期投入及置换情况	不适用
用闲置募集资金暂时补充流动资金情况	不适用
项目实施出现募集资金结余的金额及原因	不适用
尚未使用的募集资金用途及去向	截至2025年12月31日，公司募集资金余额130,437.02万元。其中，公司使用103,079.00万元进行现金管理，尚未使用的募集资金余额27,358.02万元存放于公司募集资金专户。除超募资金外，尚未使用的募集资金后续将陆续用于募集资金投资项目。
募集资金使用及披露中存在的问题或其他情况	不适用

3、募集资金变更项目情况

适用 不适用

4、中介机构关于募集资金存储与使用情况的核查意见

适用 不适用

经核查，保荐机构中国国际金融股份有限公司认为公司 2025 年度募集资金存放与使用遵守了中国证监会、深圳证券交易所关于募集资金管理的相关规定以及公司募集资金管理制度，对募集资金进行了专户存储和专项使用，不存在变相改变募集资金用途和损害股东利益的情况，亦不存在违规使用募集资金的情形。

公司报告期不存在募集资金变更项目情况。

十七、其他重大事项的说明

适用 不适用

2025 年 4 月 17 日，公司召开第三届董事会第十三次会议，审议通过了《关于拟变更公司名称、证券简称及修订〈公司章程〉的议案》，公司中文名称拟由“北京怡和嘉业医疗科技股份有限公司”变更为“北京瑞迈特医疗科技股份有限公司”，证券简称拟由“怡和嘉业”变更为“瑞迈特”，证券代码“301367”保持不变。2025 年 5 月 13 日，公司召开 2024 年年度股东大会，审议通过了《关于拟变更公司名称、证券简称及修订〈公司章程〉的议案》。2025 年 5 月 21 日，公司已完成关于变更公司名称、证券简称的工商变更登记，具体详见巨潮资讯网（<http://www.cninfo.com.cn>）上的《关于变更公司名称、证券简称暨完成工商变更登记的公告》（公告编号：2025-043）。

十八、公司子公司重大事项

适用 不适用

第六节 股份变动及股东情况

一、股份变动情况

1、股份变动情况

单位：股

	本次变动前		本次变动增减（+，-）					本次变动后	
	数量	比例	发行新股	送股	公积金转股	其他	小计	数量	比例
一、有限售条件股份	33,075,214	36.91%				-13,418,779	-13,418,779	19,656,435	21.94%
1、国家持股	0	0.00%				0	0	0	0.00%
2、国有法人持股	0	0.00%				0	0	0	0.00%
3、其他内资持股	33,075,214	36.91%				-13,418,779	-13,418,779	19,656,435	21.94%
其中：境内法人持股	7,072,348	7.89%				-7,072,348	-7,072,348	0	0.00%
境内自然人持股	26,002,866	29.02%				-6,346,431	-6,346,431	19,656,435	21.94%
4、外资持股	0	0.00%				0	0	0	0.00%
其中：境外法人持股	0	0.00%				0	0	0	0.00%
境外自然人持股	0	0.00%				0	0	0	0.00%
二、无限售条件股份	56,524,786	63.09%				13,418,779	13,418,779	69,943,565	78.06%
1、人民币普通股	56,524,786	63.09%				13,418,779	13,418,779	69,943,565	78.06%
2、境内上市的外资股	0	0.00%				0	0	0	0.00%
3、境外上市的外资股	0	0.00%				0	0	0	0.00%
4、其	0	0.00%				0	0	0	0.00%

他									
三、股份总数	89,600,000	100.00%				0	0	89,600,000	100.00%

股份变动的原因

适用 不适用

报告期内，公司首次公开发行前限售股份 32,810,725 股，占公司总股本 36.62%，限售期为自公司股票上市之日起 36 个月，于 2025 年 11 月 4 日锁定期满并上市流通，本次实际可上市流通数量为 13,506,941 股。具体内容详见巨潮资讯网（<http://www.cninfo.com.cn>）上的《关于首次公开发行前限售股份上市流通提示性公告》（公告编号：2025-064）。

股份变动的批准情况

适用 不适用

报告期内，公司限售股锁定期满并上市流通已经深圳证券交易所、中国证券登记结算有限责任公司深圳分公司批准，中国国际金融股份有限公司出具了《中国国际金融股份有限公司关于北京瑞迈特医疗科技股份有限公司首次公开发行前限售股份上市流通的核查意见》。详见巨潮资讯网（<http://www.cninfo.com.cn>）上的《关于首次公开发行前限售股份上市流通提示性公告》（公告编号：2025-064）。

股份变动的过户情况

适用 不适用

股份变动对最近一年和最近一期基本每股收益和稀释每股收益、归属于公司普通股股东的每股净资产等财务指标的影响

适用 不适用

公司认为必要或证券监管机构要求披露的其他内容

适用 不适用

2024 年 4 月 11 日，公司召开第三届董事会第七次会议和第三届监事会第七次会议，审议通过《关于回购公司股份方案的议案》，同意公司以不低于人民币 3,000 万元（含本数）且不超过人民币 6,000 万元（含本数）的超募资金以集中竞价交易方式回购公司已发行的人民币普通股（A 股）股票，用于实施员工持股计划或股权激励，回购价格不超过人民币 144.02 元/股（含本数）。回购股份的实施期限为自公司董事会审议通过回购方案之日起不超过 12 个月。具体内容详见公司于 2024 年 4 月 12 日、2024 年 4 月 13 日、2024 年 4 月 20 日刊登在巨潮资讯网（www.cninfo.com.cn）上的《关于回购公司股份方案的公告》（公告编号：2024-020）、《关于回购股份事项前十大股东和前十大无限售条件股东持股情况的公告》（公告编号：2024-025）、《回购报告书》（公告编号：2024-026）。

截至 2025 年 4 月 10 日，公司上述回购方案的回购期限届满，回购方案已实施完毕。公司通过股票回购专用证券账户以集中竞价交易方式回购股份，累计回购股份数量为 727,680 股，占公司目前总股本的 0.81%，回购的最高成交价为 68.00 元/股，最低成交价为 57.62 元/股，成交总金额为 44,272,118.80 元（不含交易费用），公司本次回购股份方案已实施完成，实际回购时间区间为 2024 年 6 月 3 日至 2025 年 3 月 7 日。本次回购符合公司回购股份方案及相关法律法规的要求。具体内容详见公司于 2025 年 4 月 11 日刊登在巨潮资讯网（www.cninfo.com.cn）上的《关于回购公司股份期限届满暨回购完成的公告》（公告编号：2025-013）。

2、限售股份变动情况

适用 不适用

单位：股

股东名称	期初限售股数	本期增加限售股数	本期解除限售股数	期末限售股数	限售原因	解除限售日期
庄志	11,736,608	0	2,934,152	8,802,456	高管锁定股	任职期内执行董事、高管限售规定
许坚	5,716,642	0	1,429,161	4,287,481	高管锁定股	任职期内执行董事、高管限售规定
肖爱军	264,489	88,164	0	352,653	高管锁定股	离职监事持有股份在其原任职期内和任期届满后六个月内遵守相关限售规定
陈蓓	8,285,127	0	2,071,282	6,213,845	高管锁定股	任职期内执行董事、高管限售规定
润脉投资	6,844,326	0	6,844,326	0	/	/
润怡发展	228,022	0	228,022	0	/	/
合计	33,075,214	88,164	13,506,943	19,656,435	--	--

二、证券发行与上市情况

1、报告期内证券发行（不含优先股）情况

适用 不适用

2、公司股份总数及股东结构的变动、公司资产和负债结构的变动情况说明

适用 不适用

3、现存的内部职工股情况

适用 不适用

三、股东和实际控制人情况

1、公司股东数量及持股情况

单位：股

报告期末普通股股东总数	7,228	年度报告披露日前上一月末普通股股东总数	9,875	报告期末表决权恢复的优先股股东总数（如有）（参见注9）	0	年度报告披露日前上一月末表决权恢复的优先股股东总数（如有）（参见注9）	0	持有特别表决权股份的股东总数（如有）	0
-------------	-------	---------------------	-------	-----------------------------	---	-------------------------------------	---	--------------------	---

注 9)								
持股 5%以上的股东或前 10 名股东持股情况（不含通过转融通出借股份）								
股东名称	股东性质	持股比例	报告期末持股数量	报告期内增减变动情况	持有有限售条件的股份数量	持有无限售条件的股份数量	质押、标记或冻结情况	
							股份状态	数量
庄志	境内自然人	13.10%	11,736,608	0	8,802,456	2,934,152	不适用	0
合晖投资	境内非国有法人	11.87%	10,632,486	-523,200	0	10,632,486	不适用	0
陈蓓	境内自然人	9.00%	8,062,686	-222,441	6,213,845	1,848,841	不适用	0
润脉投资	境内非国有法人	7.64%	6,844,326	0	0	6,844,326	不适用	0
许坚	境内自然人	6.38%	5,716,642	0	4,287,481	1,429,161	质押	1,490,000
能金公司	境外法人	4.86%	4,352,395	-128,400	0	4,352,395	不适用	0
盛旻创投	其他	4.01%	3,596,115	1,777,400	0	3,596,115	不适用	0
新华人寿保险股份有限公司一分红一团体分红-018L-FH001 深	其他	1.53%	1,370,192	1370192	0	1,370,192	不适用	0
张洪成	境内自然人	1.47%	1,316,471	1,474,880	0	1,316,471	不适用	0
中国工商银行股份有限公司-汇添富医药保健混合型证券投资基金	其他	1.13%	1,016,260	1,016,260	0	1,016,260	不适用	0
战略投资者或一般法人因配售新股成为前 10 名股东的情况（如有）（参见注 4）	不适用							
上述股东关联关系或一致行动的说明	1、庄志与许坚为一致行动人，润脉投资的执行事务合伙人为庄志，润脉投资为庄志所控制的企业； 2、盛旻创投的实际控制人为崔文立；合晖投资的有限合伙人为崔文立与金星投资有限公司（何进春 100%持股），崔文立与何进春为夫妻关系；因而，盛旻创投、合晖投资存在一致行动关系； 3、除上述情况外，未知其他股东之间是否存在关联关系或一致行动关系。							
上述股东涉及委托/受托表决权、放弃表决权情况的说明	不适用							
前 10 名股东中存在回购专户的特别说明（如有）（参见注 10）	不适用							
前 10 名无限售条件股东持股情况（不含通过转融通出借股份、高管锁定股）								
股东名称				报告期末持有无限售条件股			股份种类	

	份数量	股份种类	数量
合晖投资	10,632,486	人民币普通股	10,632,486
润脉投资	6,844,326	人民币普通股	6,844,326
能金公司	4,352,395	人民币普通股	4,352,395
盛旻创投	3,596,115	人民币普通股	3,596,115
庄志	2,934,152	人民币普通股	2,934,152
陈蓓	1,848,841	人民币普通股	1,848,841
许坚	1,429,161	人民币普通股	1,429,161
新华人寿保险股份有限公司—分红—团体分红-018L-FH001 深	1,370,192	人民币普通股	1,370,192
张洪成	1,316,471	人民币普通股	1,316,471
中国工商银行股份有限公司—汇添富医药保健混合型证券投资基金	1,016,260	人民币普通股	1,016,260
前 10 名无限售流通股股东之间，以及前 10 名无限售流通股股东和前 10 名股东之间关联关系或一致行动的说明	1、盛旻创投的实际控制人为崔文立；合晖投资的有限合伙人为崔文立与金星投资有限公司（何进春 100%持股），崔文立与何进春为夫妻关系；因而，盛旻创投、合晖投资存在一致行动关系； 2、除上述情况外，公司未知其他前 10 名无限售流通股股东之间，以及前 10 名无限售流通股股东和前 10 名股东之间是否存在关联关系或一致行动。		
参与融资融券业务股东情况说明（如有）（参见注 5）	不适用		

持股 5%以上股东、前 10 名股东及前 10 名无限售流通股股东参与转融通业务出借股份情况

适用 不适用

前 10 名股东及前 10 名无限售流通股股东因转融通出借/归还原因导致较上期发生变化

适用 不适用

公司是否具有表决权差异安排

适用 不适用

公司前 10 名普通股股东、前 10 名无限售条件普通股股东在报告期内是否进行约定购回交易

是 否

公司前 10 名普通股股东、前 10 名无限售条件普通股股东在报告期内未进行约定购回交易。

2、公司控股股东情况

控股股东性质：自然人控股

控股股东类型：自然人

控股股东姓名	国籍	是否取得其他国家或地区居留权
庄志	中国	否
许坚	中国	否
主要职业及职务	庄志，现任公司董事长、总经理；许坚，现任公司副总经理。	
报告期内控股和参股的其他境内外上市公司的股权情况	不适用	

控股股东报告期内变更

适用 不适用

公司报告期控股股东未发生变更。

3、公司实际控制人及其一致行动人

实际控制人性质：境内自然人

实际控制人类型：自然人


实际控制人姓名	与实际控制人关系	国籍	是否取得其他国家或地区居留权
庄志	本人	中国	否
许坚	本人	中国	否
主要职业及职务	庄志，现任公司董事长、总经理；许坚，现任公司副总经理。		
过去 10 年曾控股的境内外上市公司情况	不适用		

实际控制人报告期内变更

□适用 不适用

公司报告期实际控制人未发生变更。

公司与实际控制人之间的产权及控制关系的方框图



实际控制人通过信托或其他资产管理方式控制公司

□适用 不适用**4、公司控股股东或第一大股东及其一致行动人累计质押股份数量占其所持公司股份数量比例达到 80%**□适用 不适用**5、其他持股在 10%以上的法人股东** 适用 □ 不适用

法人股东名称	法定代表人/单位负责人	成立日期	注册资本	主要经营业务或管理活动
合晖投资	王怡	2019年09月11日	3301万元人民币	一般项目：以自有资金从事投资活动；社会经济咨询服务；企业管理；企业管理咨询。（除依法须经批准的项目外，凭营业执照依法自主开展经营活动）

6、控股股东、实际控制人、重组方及其他承诺主体股份限制减持情况□适用 不适用**四、股份回购在报告期的具体实施情况**

股份回购的实施进展情况

 适用 □ 不适用

方案披露时间	拟回购股份数量（股）	占总股本的比例	拟回购金额（万元）	拟回购期间	回购用途	已回购数量（股）	已回购数量占股权激励计划所涉及的标的股票的比例（如有）
2024年04月12日	208,305-416,608	0.33%-0.65%	3,000-6,000	2024年4月11日至2025年4月10日	用于实施员工持股计划或股权激励计划，若公司未能在股份回购完成后的36个月内使用完毕已回购股份，尚未使用的已回购股份将予以注销。	727,680	103.36%

采用集中竞价交易方式减持回购股份的实施进展情况

□适用 不适用**五、优先股相关情况**□适用 不适用

报告期公司不存在优先股。

第七节 债券相关情况

适用 不适用

第八节 财务报告

一、审计报告

审计意见类型	标准的无保留意见
审计报告签署日期	2026 年 04 月 22 日
审计机构名称	天健会计师事务所（特殊普通合伙）
审计报告文号	天健审（2026）1-614 号
注册会计师姓名	田志刚、周咪咪

审计报告正文

审计报告

天健审（2026）1-614 号

北京瑞迈特医疗科技股份有限公司全体股东：

一、审计意见

我们审计了北京瑞迈特医疗科技股份有限公司（以下简称瑞迈特公司）财务报表，包括 2025 年 12 月 31 日的合并及母公司资产负债表，2025 年度的合并及母公司利润表、合并及母公司现金流量表、合并及母公司所有者权益变动表，以及相关财务报表附注。

我们认为，后附的财务报表在所有重大方面按照企业会计准则的规定编制，公允反映了瑞迈特公司 2025 年 12 月 31 日的合并及母公司财务状况，以及 2025 年度的合并及母公司经营成果和现金流量。

二、形成审计意见的基础

我们按照中国注册会计师审计准则的规定执行了审计工作。审计报告的“注册会计师对财务报表审计的责任”部分进一步阐述了我们在这些准则下的责任。按照《中国注册会计师独立性准则第 1 号——财务报表审计和审阅业务对独立性的要求》和中国注册会计师职业道德守则，我们独立于瑞迈特公司，并履行了职业道德方面的其他责任。我们在审计中遵循了对公众利益实体审计的独立性要求。我们相信，我们获取的审计证据是充分、适当的，为发表审计意见提供了基础。

三、关键审计事项

关键审计事项是我们根据职业判断，认为对本期财务报表审计最为重要的事项。这些事项的应对以对财务报表整体进行审计并形成审计意见为背景，我们不对这些事项单独发表意见。

（一）收入确认

1. 事项描述

相关信息披露详见财务报告附注五（23）、七（35）和十九（4）。

瑞迈特公司的营业收入主要来自于呼吸健康领域医疗设备与耗材产品的研发、生产和销售。2025 年度，瑞迈特公司的营业收入为人民币 1,159,416,480.50 元，其中家用呼吸诊疗产品及耗材销售业务的营业收入为人民币 1,124,611,006.88 元，占营业收入的 97.00%。

由于营业收入是瑞迈特公司关键业绩指标之一，可能存在瑞迈特公司管理层（以下简称管理层）通过不恰当的收入确认以达到特定目标或预期的固有风险，因此，我们将收入确认确定为关键审计事项。

2. 审计应对

针对收入确认，我们实施的审计程序主要包括：

(1) 了解与收入确认相关的关键内部控制，评价这些控制的设计，确定其是否得到执行，并测试相关内部控制的运行有效性；

(2) 检查主要经销商客户的销售合同，了解主要合同条款或条件，评价收入确认方法是否适当；

(3) 按月度、产品、客户等对营业收入和毛利率实施分析程序，识别是否存在重大或异常波动，并查明原因；

(4) 对于内销收入，选取项目检查相关支持性文件，包括销售合同、订单、销售发票、出库单、发货单、运输单及客户签收单等；对于出口收入，获取电子口岸信息并与账面记录核对，并选取项目检查相关支持性文件，包括销售合同、出口报关单、货运提单、销售发票等；对于电商销售收入，从账面选取电商销售收入凭证，检查其对应客户的电商交易单号、电商支付交易号、回款时间、客户名称、发货单号码及日期，检查是否存在差异，查明差异原因；

(5) 结合应收账款函证，选取项目（主要为经销商）函证销售金额；

(6) 实施截止测试，检查收入是否在恰当期间确认；

(7) 获取资产负债表日后的销售退回记录，检查是否存在资产负债表日不满足收入确认条件的情况；

(8) 检查与营业收入相关的信息是否已在财务报表中作出恰当列报。

（二）应收账款减值

1. 事项描述

相关信息披露详见财务报表附注五（12）、七（4）和十九（1）。

截至 2025 年 12 月 31 日，瑞迈特公司应收账款账面余额为人民币 254,720,790.45 元，坏账准备为人民币 12,954,622.40 元，账面价值为人民币 241,766,168.05 元。

管理层根据各项应收账款的信用风险特征，以单项或组合为基础，按照相当于整个存续期内的预期信用损失金额计量其损失。由于应收账款金额重大，且应收账款减值测试涉及重大管理层判断，我们将应收账款减值确定为关键审计事项。

2. 审计应对

针对应收账款减值，我们实施的审计程序主要包括：

(1) 了解与应收账款减值相关的关键内部控制，评价这些控制的设计，确定其是否得到执行，并测试相关内部控制的运行有效性；

(2) 针对管理层以前年度就坏账准备所作估计，复核其结果或者管理层对其作出的后续重新估计；

(3) 复核管理层对应收账款进行信用风险评估的相关考虑和客观证据，评价管理层是否恰当识别各项应收账款的信用风险特征；

(4) 对于以单项为基础计量预期信用损失的应收账款，复核管理层对预期收取现金流量的预测，评价在预测中使用的重大假设的适当性以及数据的适当性、相关性和可靠性，并与获取的外部证据进行核对；

(5) 对于以组合为基础计量预期信用损失的应收账款，评价管理层按信用风险特征划分组合的合理性；评价管理层确定的应收账款预期信用损失率的合理性，包括使用的重大假设的适当性以及数据的适当性、相关性和可靠性；测试管理层对坏账准备的计算是否准确；

(6) 结合应收账款函证以及期后回款情况，评价管理层计提坏账准备的合理性；

(7) 检查与应收账款减值相关的信息是否已在财务报表中作出恰当列报。

四、其他信息

管理层对其他信息负责。其他信息包括年度报告中涵盖的信息，但不包括财务报表和我们的审计报告。

我们对财务报表发表的审计意见不涵盖其他信息，我们也不对其他信息发表任何形式的鉴证结论。

结合我们对财务报表的审计，我们的责任是阅读其他信息，在此过程中，考虑其他信息是否与财务报表或我们在审计过程中了解到的情况存在重大不一致或者似乎存在重大错报。

基于我们已执行的工作，如果我们确定其他信息存在重大错报，我们应当报告该事实。在这方面，我们无任何事项需要报告。

五、管理层和治理层对财务报表的责任

管理层负责按照企业会计准则的规定编制财务报表，使其实现公允反映，并设计、执行和维护必要的内部控制，以使财务报表不存在由于舞弊或错误导致的重大错报。

在编制财务报表时，管理层负责评估瑞迈特公司的持续经营能力，披露与持续经营相关的事项（如适用），并运用持续经营假设，除非计划进行清算、终止运营或别无其他现实的选择。

瑞迈特公司治理层（以下简称治理层）负责监督瑞迈特公司的财务报告过程。

六、注册会计师对财务报表审计的责任

我们的目标是对财务报表整体是否不存在由于舞弊或错误导致的重大错报获取合理保证，并出具包含审计意见的审计报告。合理保证是高水平的保证，但并不能保证按照审计准则执行的审计在某一重大错报存在时总能发现。错报可能由于舞弊或错误导致，如果合理预期错报单独或汇总起来可能影响财务报表使用者依据财务报表作出的经济决策，则通常认为错报是重大的。

在按照审计准则执行审计工作的过程中，我们运用职业判断，并保持职业怀疑。同时，我们也执行以下工作：

(一) 识别和评估由于舞弊或错误导致的财务报表重大错报风险，设计和实施审计程序以应对这些风险，并获取充分、适当的审计证据，作为发表审计意见的基础。由于舞弊可能涉及串通、伪造、故意遗漏、虚假陈述或凌驾于内部控制之上，未能发现由于舞弊导致的重大错报的风险高于未能发现由于错误导致的重大错报的风险。

(二) 了解与审计相关的内部控制，以设计恰当的审计程序。

(三) 评价管理层选用会计政策的恰当性和作出会计估计及相关披露的合理性。

(四) 对管理层使用持续经营假设的恰当性得出结论。同时，根据获取的审计证据，就可能对瑞迈特公司持续经营能力产生重大疑虑的事项或情况是否存在重大不确定性得出结论。如果我们得出结论认为存在重大不确定性，审计准则要求我们在审计报告中提请报表使用者注意财务报表中的相关披露；如果披露不充分，我们应当发表非无保留意见。我们的结论基于截至审计报告日可获得的信息。然而，未来的事项或情况可能导致瑞迈特公司不能持续经营。

(五) 评价财务报表的总体列报、结构和内容，并评价财务报表是否公允反映相关交易和事项。

(六) 就瑞迈特公司中实体或业务活动的财务信息获取充分、适当的审计证据，以对财务报表发表审计意见。我们负责指导、监督和执行集团审计，并对审计意见承担全部责任。

我们与治理层就计划的审计范围、时间安排和重大审计发现等事项进行沟通，包括沟通我们在审计中识别出的值得关注的内部控制缺陷。

我们还就已遵守与独立性相关的职业道德要求向治理层提供声明，并与治理层沟通可能被合理认为影响我们独立性的所有关系和其他事项，以及相关的防范措施（如适用）。

从与治理层沟通的事项中，我们确定哪些事项对本期财务报表审计最为重要，因而构成关键审计事项。我们在审计报告中描述这些事项，除非法律法规禁止公开披露这些事项，或在极少数情形下，如果合理预期在审计报告中沟通某事项造成的负面后果超过在公众利益方面产生的益处，我们确定不应在审计报告中沟通该事项。

天健会计师事务所（特殊普通合伙） 中国注册会计师：田志刚
（项目合伙人）

中国·杭州 中国注册会计师：周咪咪

二〇二六年四月二十二日

二、财务报表

财务附注中报表的单位为：元

1、合并资产负债表

编制单位：北京瑞迈特医疗科技股份有限公司

2025 年 12 月 31 日

单位：元

项目	期末余额	期初余额
流动资产：		
货币资金	1,070,606,847.13	524,572,179.44
结算备付金		
拆出资金		
交易性金融资产	1,515,290,000.00	2,285,680,000.00
衍生金融资产		8,614,576.90
应收票据		
应收账款	241,766,168.05	186,463,508.00
应收款项融资		
预付款项	24,219,266.36	12,297,678.24
应收保费		
应收分保账款		
应收分保合同准备金		
其他应收款	4,349,691.19	4,858,371.00
其中：应收利息		
应收股利		
买入返售金融资产		
存货	115,792,536.43	102,414,394.27
其中：数据资源		

合同资产		
持有待售资产		
一年内到期的非流动资产		
其他流动资产	87,973,530.73	10,853,668.36
流动资产合计	3,059,998,039.89	3,135,754,376.21
非流动资产：		
发放贷款和垫款		
债权投资		
其他债权投资		
长期应收款		
长期股权投资	150,214,898.84	156,628,498.55
其他权益工具投资		
其他非流动金融资产	64,000,000.00	57,100,000.00
投资性房地产		
固定资产	34,368,326.61	30,214,404.68
在建工程		
生产性生物资产		
油气资产		
使用权资产	8,114,498.05	16,856,278.79
无形资产	34,025,675.60	5,873,589.63
其中：数据资源		
开发支出		
其中：数据资源		
商誉		
长期待摊费用	12,224,006.63	7,742,818.43
递延所得税资产	15,514,802.74	6,290,670.60
其他非流动资产	6,539,331.92	8,344,379.84
非流动资产合计	325,001,540.39	289,050,640.52
资产总计	3,384,999,580.28	3,424,805,016.73
流动负债：		
短期借款	75,850,590.28	384,507,065.57
向中央银行借款		
拆入资金		
交易性金融负债		
衍生金融负债	11,577,321.56	
应付票据	799,078.98	
应付账款	137,869,127.59	85,937,744.35
预收款项		
合同负债	23,448,727.26	37,793,988.48
卖出回购金融资产款		
吸收存款及同业存放		
代理买卖证券款		

代理承销证券款		
应付职工薪酬	36,617,144.93	28,327,733.19
应交税费	20,108,543.79	5,078,300.48
其他应付款	1,669,730.55	1,112,826.13
其中：应付利息		
应付股利		
应付手续费及佣金		
应付分保账款		
持有待售负债		
一年内到期的非流动负债	5,327,687.24	10,300,498.26
其他流动负债	24,974,144.51	25,567,982.87
流动负债合计	338,242,096.69	578,626,139.33
非流动负债：		
保险合同准备金		
长期借款		
应付债券		
其中：优先股		
永续债		
租赁负债	2,832,187.94	8,127,627.71
长期应付款		
长期应付职工薪酬		
预计负债		
递延收益		
递延所得税负债	317,985.42	530,379.78
其他非流动负债		
非流动负债合计	3,150,173.36	8,658,007.49
负债合计	341,392,270.05	587,284,146.82
所有者权益：		
股本	89,600,000.00	89,600,000.00
其他权益工具		
其中：优先股		
永续债		
资本公积	1,761,166,722.68	1,747,229,203.98
减：库存股	44,276,557.86	42,256,535.88
其他综合收益	503,943.83	-156,014.03
专项储备		
盈余公积	47,539,545.23	37,393,275.12
一般风险准备		
未分配利润	1,176,414,210.89	996,454,354.09
归属于母公司所有者权益合计	3,030,947,864.77	2,828,264,283.28
少数股东权益	12,659,445.46	9,256,586.63
所有者权益合计	3,043,607,310.23	2,837,520,869.91
负债和所有者权益总计	3,384,999,580.28	3,424,805,016.73

法定代表人：庄志

主管会计工作负责人：暴楠

会计机构负责人：曹丽娟

2、母公司资产负债表

单位：元

项目	期末余额	期初余额
流动资产：		
货币资金	644,126,306.01	400,451,573.89
交易性金融资产	1,065,290,000.00	1,676,630,000.00
衍生金融资产	0.00	8,614,576.90
应收票据		
应收账款	22,393,131.18	187,839,010.96
应收款项融资		
预付款项	2,233,689.03	7,298,994.97
其他应收款	982,917.24	1,731,373.03
其中：应收利息		
应收股利		
存货	171,059.47	5,971,329.09
其中：数据资源		
合同资产		
持有待售资产		
一年内到期的非流动资产		
其他流动资产	0.00	9,351,425.69
流动资产合计	1,735,197,102.93	2,297,888,284.53
非流动资产：		
债权投资		
其他债权投资		
长期应收款		
长期股权投资	645,458,840.60	617,120,535.34
其他权益工具投资		
其他非流动金融资产	45,000,000.00	45,000,000.00
投资性房地产		
固定资产	9,490,835.80	12,110,219.04
在建工程		
生产性生物资产		
油气资产		
使用权资产	1,875,642.26	4,508,289.86
无形资产	1,971,136.75	1,508,851.01
其中：数据资源		
开发支出		
其中：数据资源		
商誉		
长期待摊费用	1,010,464.30	2,051,059.54
递延所得税资产	3,088,650.87	1,824,691.86
其他非流动资产	254,816.04	676,359.20

非流动资产合计	708,150,386.62	684,800,005.85
资产总计	2,443,347,489.55	2,982,688,290.38
流动负债：		
短期借款	34,903,263.89	30,015,750.00
交易性金融负债		
衍生金融负债	11,577,321.56	0.00
应付票据	41,000,000.00	355,340,000.00
应付账款	156,938,399.46	472,137,880.45
预收款项		
合同负债	1,277,679.22	6,738,894.45
应付职工薪酬	11,217,612.17	7,145,971.07
应交税费	1,990,020.61	350,338.52
其他应付款	1,829,968.43	470,824.86
其中：应付利息		
应付股利		
持有待售负债		
一年内到期的非流动负债	1,798,673.68	3,187,685.99
其他流动负债	28,034.89	2,377,886.95
流动负债合计	262,560,973.91	877,765,232.29
非流动负债：		
长期借款		
应付债券		
其中：优先股		
永续债		
租赁负债	385,848.39	2,184,522.07
长期应付款		
长期应付职工薪酬		
预计负债		
递延收益		
递延所得税负债		
其他非流动负债		
非流动负债合计	385,848.39	2,184,522.07
负债合计	262,946,822.30	879,949,754.36
所有者权益：		
股本	89,600,000.00	89,600,000.00
其他权益工具		
其中：优先股		
永续债		
资本公积	1,760,997,584.08	1,747,229,203.98
减：库存股	44,276,557.86	42,256,535.88
其他综合收益		
专项储备		
盈余公积	47,539,545.23	37,393,275.12
未分配利润	326,540,095.80	270,772,592.80
所有者权益合计	2,180,400,667.25	2,102,738,536.02

负债和所有者权益总计	2,443,347,489.55	2,982,688,290.38
------------	------------------	------------------

3、合并利润表

单位：元

项目	2025 年度	2024 年度
一、营业总收入	1,159,416,480.50	843,479,799.92
其中：营业收入	1,159,416,480.50	843,479,799.92
利息收入		
已赚保费		
手续费及佣金收入		
二、营业总成本	954,766,639.93	728,668,705.05
其中：营业成本	545,711,803.56	435,724,171.27
利息支出		
手续费及佣金支出		
退保金		
赔付支出净额		
提取保险责任合同准备金净额		
保单红利支出		
分保费用		
税金及附加	11,678,474.18	7,807,970.54
销售费用	179,631,526.82	112,669,721.62
管理费用	77,051,603.58	61,498,794.87
研发费用	139,123,882.27	124,623,416.69
财务费用	1,569,349.52	-13,655,369.94
其中：利息费用	4,966,344.35	2,847,944.91
利息收入	14,885,319.36	12,430,875.61
加：其他收益	35,433,531.20	20,877,860.47
投资收益（损失以“-”号填列）	42,722,351.78	49,925,458.57
其中：对联营企业和合营企业的投资收益	-5,307,406.24	-2,537,499.42
以摊余成本计量的金融资产终止确认收益		
汇兑收益（损失以“-”号填列）		
净敞口套期收益（损失以“-”号填列）		
公允价值变动收益（损失以“-”号填列）	-7,821,479.77	10,436,101.85
信用减值损失（损失以“-”号填列）	-2,992,033.46	-3,158,793.41
资产减值损失（损失以“-”号填列）	-10,399,295.77	-14,977,195.92
资产处置收益（损失以“-”号填列）	258,126.16	194,725.11

列)		
三、营业利润（亏损以“－”号填列）	261,851,040.71	178,109,251.54
加：营业外收入	155,998.45	174,342.39
减：营业外支出	645,943.36	2,147,565.17
四、利润总额（亏损总额以“－”号填列）	261,361,095.80	176,136,028.76
减：所得税费用	30,103,182.06	17,536,302.76
五、净利润（净亏损以“－”号填列）	231,257,913.74	158,599,726.00
（一）按经营持续性分类		
1.持续经营净利润（净亏损以“－”号填列）	231,257,913.74	158,599,726.00
2.终止经营净利润（净亏损以“－”号填列）		
（二）按所有权归属分类		
1.归属于母公司股东的净利润	225,655,054.91	155,382,241.60
2.少数股东损益	5,602,858.83	3,217,484.40
六、其他综合收益的税后净额	659,957.86	-151,758.14
归属母公司所有者的其他综合收益的税后净额	659,957.86	-151,758.14
（一）不能重分类进损益的其他综合收益		
1.重新计量设定受益计划变动额		
2.权益法下不能转损益的其他综合收益		
3.其他权益工具投资公允价值变动		
4.企业自身信用风险公允价值变动		
5.其他		
（二）将重分类进损益的其他综合收益	659,957.86	-151,758.14
1.权益法下可转损益的其他综合收益		
2.其他债权投资公允价值变动		
3.金融资产重分类计入其他综合收益的金额		
4.其他债权投资信用减值准备		
5.现金流量套期储备		
6.外币财务报表折算差额	659,957.86	-151,758.14
7.其他		
归属于少数股东的其他综合收益的税后净额		
七、综合收益总额	231,917,871.60	158,447,967.86
归属于母公司所有者的综合收益总额	226,315,012.77	155,230,483.46
归属于少数股东的综合收益总额	5,602,858.83	3,217,484.40
八、每股收益：		
（一）基本每股收益	2.54	1.74
（二）稀释每股收益	2.54	1.74

本期发生同一控制下企业合并的，被合并方在合并前实现的净利润为：0.00 元，上期被合并方实现的净利润为：0.00 元。

法定代表人：庄志

主管会计工作负责人：暴楠

会计机构负责人：曹丽娟

4、母公司利润表

单位：元

项目	2025 年度	2024 年度
一、营业收入	253,936,884.06	549,577,289.31
减：营业成本	130,346,007.22	445,971,018.58
税金及附加	2,755,972.74	3,418,953.05
销售费用	36,830,189.00	36,968,887.03
管理费用	35,486,075.07	30,370,045.84
研发费用	48,707,748.92	42,108,495.22
财务费用	-4,472,001.70	-14,812,920.16
其中：利息费用	1,213,813.75	733,091.73
利息收入	6,390,858.67	11,495,822.14
加：其他收益	5,641,359.08	4,845,734.10
投资收益（损失以“-”号填列）	95,342,770.45	48,980,142.24
其中：对联营企业和合营企业的投资收益	-31,610.18	213,925.52
以摊余成本计量的金融资产终止确认收益（损失以“-”号填列）		
净敞口套期收益（损失以“-”号填列）		
公允价值变动收益（损失以“-”号填列）	-8,519,653.84	10,436,101.85
信用减值损失（损失以“-”号填列）	9,931,924.80	-2,890,421.94
资产减值损失（损失以“-”号填列）	-774,603.76	-1,917,773.61
资产处置收益（损失以“-”号填列）		-200,046.57
二、营业利润（亏损以“-”号填列）	105,904,689.54	64,806,545.82
加：营业外收入	63,970.71	3,002.47
减：营业外支出	305,363.40	1,819,455.39
三、利润总额（亏损总额以“-”号填列）	105,663,296.85	62,990,092.90
减：所得税费用	4,200,595.74	9,057,341.70
四、净利润（净亏损以“-”号填列）	101,462,701.11	53,932,751.20
（一）持续经营净利润（净亏损以“-”号填列）	101,462,701.11	53,932,751.20
（二）终止经营净利润（净亏损以“-”号填列）		
五、其他综合收益的税后净额		
（一）不能重分类进损益的其他综合收益		
1.重新计量设定受益计划变动额		
2.权益法下不能转损益的其他		

综合收益		
3.其他权益工具投资公允价值变动		
4.企业自身信用风险公允价值变动		
5.其他		
(二) 将重分类进损益的其他综合收益		
1.权益法下可转损益的其他综合收益		
2.其他债权投资公允价值变动		
3.金融资产重分类计入其他综合收益的金额		
4.其他债权投资信用减值准备		
5.现金流量套期储备		
6.外币财务报表折算差额		
7.其他		
六、综合收益总额	101,462,701.11	53,932,751.20
七、每股收益：		
(一) 基本每股收益		
(二) 稀释每股收益		

5、合并现金流量表

单位：元

项目	2025 年度	2024 年度
一、经营活动产生的现金流量：		
销售商品、提供劳务收到的现金	1,136,948,969.12	855,290,758.78
客户存款和同业存放款项净增加额		
向中央银行借款净增加额		
向其他金融机构拆入资金净增加额		
收到原保险合同保费取得的现金		
收到再保业务现金净额		
保户储金及投资款净增加额		
收取利息、手续费及佣金的现金		
拆入资金净增加额		
回购业务资金净增加额		
代理买卖证券收到的现金净额		
收到的税费返还	50,173,272.36	56,594,373.64
收到其他与经营活动有关的现金	28,748,121.85	29,464,242.81
经营活动现金流入小计	1,215,870,363.33	941,349,375.23
购买商品、接受劳务支付的现金	545,671,303.62	398,587,147.87
客户贷款及垫款净增加额		
存放中央银行和同业款项净增加额		
支付原保险合同赔付款项的现金		
拆出资金净增加额		
支付利息、手续费及佣金的现金		
支付保单红利的现金		
支付给职工以及为职工支付的现金	214,504,748.73	186,730,316.02
支付的各项税费	112,198,916.85	60,083,164.83
支付其他与经营活动有关的现金	213,332,416.96	141,864,489.63
经营活动现金流出小计	1,085,707,386.16	787,265,118.35

经营活动产生的现金流量净额	130,162,977.17	154,084,256.88
二、投资活动产生的现金流量：		
收回投资收到的现金	5,340,228,140.00	6,543,330,403.86
取得投资收益收到的现金	51,278,102.30	52,462,957.99
处置固定资产、无形资产和其他长期资产收回的现金净额	145,800.00	479,393.42
处置子公司及其他营业单位收到的现金净额		
收到其他与投资活动有关的现金	116,977,957.84	21,838,563.00
投资活动现金流入小计	5,508,630,000.14	6,618,111,318.27
购建固定资产、无形资产和其他长期资产支付的现金	32,219,722.07	15,925,480.82
投资支付的现金	4,577,142,010.00	7,148,201,112.11
质押贷款净增加额		
取得子公司及其他营业单位支付的现金净额		
支付其他与投资活动有关的现金	80,052,590.84	55,087,690.10
投资活动现金流出小计	4,689,414,322.91	7,219,214,283.03
投资活动产生的现金流量净额	819,215,677.23	-601,102,964.76
三、筹资活动产生的现金流量：		
吸收投资收到的现金		
其中：子公司吸收少数股东投资收到的现金		
取得借款收到的现金	447,308,719.42	384,491,315.57
收到其他与筹资活动有关的现金		
筹资活动现金流入小计	447,308,719.42	384,491,315.57
偿还债务支付的现金	706,470,857.32	
分配股利、利润或偿付利息支付的现金	44,137,308.22	67,394,519.33
其中：子公司支付给少数股东的股利、利润	2,200,000.00	1,600,000.00
支付其他与筹资活动有关的现金	39,281,006.71	77,167,492.97
筹资活动现金流出小计	789,889,172.25	144,562,012.30
筹资活动产生的现金流量净额	-342,580,452.83	239,929,303.27
四、汇率变动对现金及现金等价物的影响	-3,200,810.03	4,362,629.64
五、现金及现金等价物净增加额	603,597,391.54	-202,726,774.97
加：期初现金及现金等价物余额	465,942,041.76	668,668,816.73
六、期末现金及现金等价物余额	1,069,539,433.30	465,942,041.76

6、母公司现金流量表

单位：元

项目	2025 年度	2024 年度
一、经营活动产生的现金流量：		
销售商品、提供劳务收到的现金	431,311,594.40	465,394,655.88
收到的税费返还	22,234,111.52	52,983,166.63
收到其他与经营活动有关的现金	14,981,623.16	24,456,057.18
经营活动现金流入小计	468,527,329.08	542,833,879.69
购买商品、接受劳务支付的现金	688,110,196.26	127,207,895.43
支付给职工以及为职工支付的现金	48,608,139.25	38,617,701.11
支付的各项税费	8,633,871.67	17,331,542.71
支付其他与经营活动有关的现金	79,604,434.01	99,520,452.42
经营活动现金流出小计	824,956,641.19	282,677,591.67
经营活动产生的现金流量净额	-356,429,312.11	260,156,288.02

二、投资活动产生的现金流量：		
收回投资收到的现金	4,216,178,140.00	5,980,424,403.86
取得投资收益收到的现金	98,544,918.63	48,766,216.72
处置固定资产、无形资产和其他长期资产收回的现金净额	0.00	255,214.35
处置子公司及其他营业单位收到的现金净额		
收到其他与投资活动有关的现金	90,836,839.53	21,838,563.00
投资活动现金流入小计	4,405,559,898.16	6,051,284,397.93
购建固定资产、无形资产和其他长期资产支付的现金	2,248,779.94	3,361,092.48
投资支付的现金	3,629,152,010.00	6,396,765,655.87
取得子公司及其他营业单位支付的现金净额	0.00	
支付其他与投资活动有关的现金	54,419,325.00	55,087,690.10
投资活动现金流出小计	3,685,820,114.94	6,455,214,438.45
投资活动产生的现金流量净额	719,739,783.22	-403,930,040.52
三、筹资活动产生的现金流量：		
吸收投资收到的现金		
取得借款收到的现金	5,000,000.00	30,000,000.00
收到其他与筹资活动有关的现金		
筹资活动现金流入小计	5,000,000.00	30,000,000.00
偿还债务支付的现金	30,000,000.00	
分配股利、利润或偿付利息支付的现金	37,227,299.92	64,400,500.00
支付其他与筹资活动有关的现金	5,751,231.33	45,227,625.22
筹资活动现金流出小计	72,978,531.25	109,628,125.22
筹资活动产生的现金流量净额	-67,978,531.25	-79,628,125.22
四、汇率变动对现金及现金等价物的影响	6,757,755.12	4,451,376.58
五、现金及现金等价物净增加额	302,089,694.98	-218,950,501.14
加：期初现金及现金等价物余额	342,026,412.39	560,976,913.53
六、期末现金及现金等价物余额	644,116,107.37	342,026,412.39

7、合并所有者权益变动表

本期金额

单位：元

项目	2025 年度														
	归属于母公司所有者权益													少数 股东 权益	所有 者权 益合 计
	股本	其他权益工具			资本 公积	减： 库存 股	其他 综合 收益	专项 储备	盈余 公积	一般 风险 准备	未分 配利 润	其他	小计		
	优先 股	永续 债	其他												
一、上年期末余额	89,600,000.00	0.00	0.00	0.00	1,747,229,203.98	42,256,535.88	-156,014.03	0.00	37,393,275.12	0.00	996,454,354.09		2,828,264,283.28	9,256,586.63	2,837,520,869.91
加：会计政策变更															

期差 错更 正															
他															
二、 本年 期初 余额	89,6 00,0 00.0 0				1,74 7,22 9,20 3.98	42,2 56,5 35.8 8	- 156, 014. 03		37,3 93,2 75.1 2		996, 454, 354. 09		2,82 8,26 4,28 3.28	9,25 6,58 6.63	2,83 7,52 0,86 9.91
三、 本期 增减 变动 金额 (减 少以 “-” 号填 列)					13,9 37,5 18.7 0	2,02 0,02 1.98	659, 957. 86	0.00	10,1 46,2 70.1 1		179, 959, 856. 80		202, 683, 581. 49	3,40 2,85 8.83	206, 086, 440. 32
(一) 综合 收益 总额							659, 957. 86				225, 655, 054. 91		226, 315, 012. 77	5,60 2,85 8.83	231, 917, 871. 60
(二) 所有 者投 入和 减少 资本					13,9 37,5 18.7 0								13,9 37,5 18.7 0	13,9 37,5 18.7 0	
1. 所有 者投 入的 普通 股															
2. 其他 权益 工具 持有 者投 入资 本															
3. 股份 支付 计入 所有 者权 益的 金额					13,9 37,5 18.7 0								13,9 37,5 18.7 0	13,9 37,5 18.7 0	
4.															

其他															
(三) 利润分配								10,146,270.11		-45,695,198.11		-35,548,928.00		-2,200.00	-37,748,928.00
1. 提取盈余公积								10,146,270.11		-10,146,270.11					
2. 提取一般风险准备															
3. 对所有者(或股东)的分配															
4. 其他															
(四) 所有者权益内部结转															
1. 资本公积转增资本(或股本)															
2. 盈余公积转增资本(或股本)															
3. 盈余公积弥补亏损															
4. 设定															

错更正															
他															
二、 本年期初 余额	64,000.00				1,772,829.20		-4,255.89		32,000.00		910,465,387.61		2,779,290.33	7,639,102.23	2,786,929.43
三、 本期增减 变动金额 (减少以 “-”号填 列)	25,600.00				-25,600.00	42,256.58	-151,758.14		5,393,275.12		85,988,966.48		48,973,947.58	1,617,484.40	50,591,431.98
(一) 综合收益 总额							-151,758.14				155,382,241.60		155,230,483.46	3,217,484.40	158,447,967.86
(二)所有者 投入和减少 资本															
1.所有者 投入的普通 股															
2.其他 权益工具 持有者投入 资本															
3.股份 支付计入 所有者权益 的金额															
4.其他															

(三) 利润分配									5,393,275.12	0.00	-69,393,275.12		-64,000.00	-1,600.00	-65,600.00
1. 提取盈余公积									5,393,275.12	0.00	-5,393,275.12				
2. 提取一般风险准备															
3. 对所有者(或股东)的分配											-64,000.00		-64,000.00	-1,600.00	-65,600.00
4. 其他															
(四) 所有者权益内部结转	25,600.00				-25,600.00										
1. 资本公积转增资本(或股本)	25,600.00				-25,600.00										
2. 盈余公积转增资本(或股本)															
3. 盈余公积弥补亏损															
4. 设定受益计划															

期差错更正												
他												
二、本年期初余额	89,600,000.00				1,747,229,203.98	42,256,535.88			37,393,275.12	270,772,592.80		2,102,738,536.02
三、本期增减变动金额（减少以“－”号填列）					13,768,380.10	2,020,021.98			10,146,270.11	55,767,503.00		77,662,131.23
（一）综合收益总额										101,462,701.11		101,462,701.11
（二）所有者投入和减少资本					13,768,380.10							13,768,380.10
1. 所有者投入的普通股												
2. 其他权益工具持有者投入资本												
3. 股份支付计入所有者权益的金额					13,768,380.10							13,768,380.10
4. 其他												

(三) 利润分配									10,146,270.11	-45,695,198.11		-35,548,928.00
1. 提取盈余公积									10,146,270.11	-10,146,270.11		0.00
2. 对所有者(或股东)的分配										-35,548,928.00		-35,548,928.00
3. 其他												
(四) 所有者权益内部结转												
1. 资本公积转增资本(或股本)												
2. 盈余公积转增资本(或股本)												
3. 盈余公积弥补亏损												
4. 设定受益计划变动额结转留存收益												
5. 其												

他综合收益结转留存收益												
6. 其他												
(五) 专项储备												
1. 本期提取												
2. 本期使用												
(六) 其他						2,020,021.98			0.00	0.00		-2,020,021.98
四、本期期末余额	89,600,000.00				1,760,997.58	44,276,557.86			47,539,545.23	326,540,095.80		2,180,400,667.25

上期金额

单位：元

项目	2024 年度											
	股本	其他权益工具			资本公积	减：库存股	其他综合收益	专项储备	盈余公积	未分配利润	其他	所有者权益合计
		优先股	永续债	其他								
一、上年期末余额	64,000,000.00				1,772,829.20				32,000,000.00	286,233,116.72		2,155,062,320.70
加：会计政策变更												
期差错更正												
其他												
二、本年期初余额	64,000,000.00				1,772,829.20				32,000,000.00	286,233,116.72		2,155,062,320.70

三、本期增减变动金额（减少以“一”号填列）	25,600,000.00					-25,600,000.00	42,256,535.88			5,393,275.12	-15,460,523.92	-52,323,784.68
（一）综合收益总额											53,932,751.20	53,932,751.20
（二）所有者投入和减少资本												
1. 所有者投入的普通股												
2. 其他权益工具持有者投入资本												
3. 股份支付计入所有者权益的金额												
4. 其他												
（三）利润分配										5,393,275.12	-69,393,275.12	-64,000,000.00
1. 提取盈余公积										5,393,275.12	-5,393,275.12	
2. 对所有											-64,000	-64,000

者 (或 股东) 的分配										,000.0 0		,000.0 0
3. 其他												
(四) 所有者 权益 内部 结转	25,600 ,000.0 0				- 25,600 ,000.0 0							
1. 资 本公 积转 增资 本 (或 股 本)	25,600 ,000.0 0				- 25,600 ,000.0 0							
2. 盈 余公 积转 增资 本 (或 股 本)												
3. 盈 余公 积弥 补亏 损												
4. 设 定受 益计 划变 动额 结转 留存 收益												
5. 其 他综 合收 益结 转留 存收 益												
6. 其 他												
(五) 专												

项储备												
1. 本期提取												
2. 本期使用												
(六) 其他						42,256,535.88						-42,256,535.88
四、本期期末余额	89,600,000.00				1,747,229,203.98	42,256,535.88			37,393,275.12	270,772,592.80		2,102,738,536.02

三、公司基本情况

北京瑞迈特医疗科技股份有限公司（以下简称公司或本公司）前身系原北京怡和嘉业医疗科技有限公司（以下简称北京怡和公司），设立时名称为北京怡和嘉业技术研究中心(以下简称怡和嘉业中心)，怡和嘉业中心系由庄志、张兴亮、蔡国方、苏琳、陈穗共同出资组建，于 2001 年 7 月 27 日在北京市工商行政管理局海淀分局登记注册，取得注册号为 1101081313326 的企业法人营业执照。公司股票已于 2022 年 11 月 1 日在深圳证券交易所挂牌交易。公司注册资本 89,600,000.00 元，股数 89,600,000.00 股（每股 1 元）。其中，有限售条件的流通股份：A 股 19,656,435 股；无限售条件的流通股份：A 股 69,943,565 股。

本公司属专用设备制造业。主要经营活动为电子医疗健康设备及医用耗材技术开发；销售医疗器械 II 类、手推车；生产医疗器械 II 类。产品主要有：家用无创呼吸机、面罩及医用产品等。

本财务报表业经公司 2026 年 4 月 22 日第三届第十九次董事会批准对外报出。

本公司将西安叶尼塞、天津怡和、天津觉明、东莞怡和、瑞迈特贸易、BMC 法国、东莞好仕康、BMC 香港、BMC 法国贸易、瑞迈特商务、海南润脉、杭州瑞迈特及东莞氧乐达 13 家子公司纳入报告期合并财务报表范围，情况详见本财务报表附注九之说明。

四、财务报表的编制基础

1、编制基础

本公司财务报表以持续经营为编制基础。

2、持续经营

本公司不存在导致对报告期末起 12 个月内的持续经营能力产生重大疑虑的事项或情况。

五、重要会计政策及会计估计

具体会计政策和会计估计提示：

重要提示：本公司根据实际生产经营特点针对金融工具减值、固定资产折旧、使用权资产折旧、无形资产摊销、收入确认等交易或事项制定了具体会计政策和会计估计。

1、遵循企业会计准则的声明

本公司所编制的财务报表符合企业会计准则的要求，真实、完整地反映了公司的财务状况、经营成果和现金流量等有关信息。

2、会计期间

会计年度自公历 1 月 1 日起至 12 月 31 日止。

3、营业周期

公司经营业务的营业周期较短，以 12 个月作为资产和负债的流动性划分标准。

4、记账本位币

本公司及境内子公司采用人民币为记账本位币，BMC 法国、BMC 香港等境外子公司从事境外经营，选择其经营所处的主要经济环境中的货币为记账本位币。

5、重要性标准确定方法和选择依据

适用 不适用

项目	重要性标准
重要的单项计提坏账准备的应收账款	公司将单项应收账款金额超过资产总额 0.3%的应收账款认定为重要应收账款。
重要的应收账款坏账准备收回或转回	公司将应收账款坏账准备收回或转回金额超过资产总额 0.3%的应收账款认定为重要应收账款。
重要的核销应收账款	公司将单项应收账款金额超过资产总额 0.3%的核销应收账款认定为重要的核销应收账款。
重要的单项计提坏账准备的其他应收款	公司将单项其他应收款金额超过资产总额 0.3%的其他应收款认定为重要其他应收款。
重要的核销其他应收款	公司将单项其他应收款金额超过资产总额 0.3%的核销其他应收款认定为重要的核销其他应收款。
重要的账龄超过 1 年的预付款项	公司将账龄超过 1 年且单项金额超过资产总额 0.3%的预付款项认定为重要的账龄超过 1 年的预付款项。
重要的账龄超过 1 年的应付账款	公司将账龄超过 1 年且单项金额超过资产总额 0.3%的应付账款认定为重要的账龄超过 1 年的应付账款。
重要的账龄超过 1 年的其他应付款	公司将账龄超过 1 年且单项金额超过资产总额 0.3%的其他应付款认定为重要的账龄超过 1 年的其他应付款。

重要的账龄超过 1 年的合同负债	公司将账龄超过 1 年且单项金额超过资产总额 0.3% 的合同负债认定为重要的账龄超过 1 年的合同负债。
重要的预计负债	公司将单项金额超过资产总额 0.3% 的预计负债认定为重要的预计负债。
重要的投资活动现金流量	公司将投资活动现金流量超过资产总额的 10% 的投资活动认定为重要的投资活动
重要的子公司、非全资子公司	公司将利润总额超过集团利润总额的 15% 的子公司确定为重要子公司、重要非全资子公司。

6、同一控制下和非同一控制下企业合并的会计处理方法

1. 同一控制下企业合并的会计处理方法

公司在企业合并中取得的资产和负债，按照合并日被合并方在最终控制方合并财务报表中的账面价值计量。公司按照被合并方所有者权益在最终控制方合并财务报表中的账面价值份额与支付的合并对价账面价值或发行股份面值总额的差额，调整资本公积；资本公积不足冲减的，调整留存收益。

2. 非同一控制下企业合并的会计处理方法

公司在购买日对合并成本大于合并中取得的被购买方可辨认净资产公允价值份额的差额，确认为商誉；如果合并成本小于合并中取得的被购买方可辨认净资产公允价值份额，首先对取得的被购买方各项可辨认资产、负债及或有负债的公允价值以及合并成本的计量进行复核，经复核后合并成本仍小于合并中取得的被购买方可辨认净资产公允价值份额的，其差额计入当期损益。

7、控制的判断标准和合并财务报表的编制方法

1. 控制的判断

拥有对被投资方的权力，通过参与被投资方的相关活动而享有可变回报，并且有能力运用对被投资方的权力影响其可变回报金额的，认定为控制。

2. 合并财务报表的编制方法

母公司将其控制的所有子公司纳入合并财务报表的合并范围。合并财务报表以母公司及其子公司的财务报表为基础，根据其他有关资料，由母公司按照《企业会计准则第 33 号——合并财务报表》编制。

8、合营安排分类及共同经营会计处理方法

1. 合营安排分为共同经营和合营企业。

2. 当公司为共同经营的合营方时，确认与共同经营中利益份额相关的下列项目：

- (1) 确认单独所持有的资产，以及按持有份额确认共同持有的资产；
- (2) 确认单独所承担的负债，以及按持有份额确认共同承担的负债；
- (3) 确认出售公司享有的共同经营产出份额所产生的收入；

- (4) 按公司持有份额确认共同经营因出售资产所产生的收入；
- (5) 确认单独所发生的费用，以及按公司持有份额确认共同经营发生的费用。

9、现金及现金等价物的确定标准

列示于现金流量表中的现金是指库存现金以及可以随时用于支付的存款。现金等价物是指企业持有的期限短、流动性强、易于转换为已知金额现金、价值变动风险很小的投资。

10、外币业务和外币报表折算

1. 外币业务折算

外币交易在初始确认时，采用交易发生日即期汇率的近似汇率折算为人民币金额。资产负债表日，外币货币性项目采用资产负债表日即期汇率折算，因汇率不同而产生的汇兑差额，除与购建符合资本化条件资产有关的外币专门借款本金及利息的汇兑差额外，计入当期损益；以历史成本计量的外币非货币性项目仍采用交易发生日的即期汇率折算，不改变其人民币金额；以公允价值计量的外币非货币性项目，采用公允价值确定日的即期汇率折算，差额计入当期损益或其他综合收益。

2. 外币财务报表折算

资产负债表中的资产和负债项目，采用资产负债表日的即期汇率折算；所有者权益项目除“未分配利润”项目外，其他项目采用交易发生日的即期汇率折算；利润表中的收入和费用项目，采用交易发生日即期汇率的近似汇率折算。按照上述折算产生的外币财务报表折算差额，计入其他综合收益。

11、金融工具

1. 金融资产和金融负债的分类

金融资产在初始确认时划分为以下三类：(1) 以摊余成本计量的金融资产；(2) 以公允价值计量且其变动计入其他综合收益的金融资产；(3) 以公允价值计量且其变动计入当期损益的金融资产。

金融负债在初始确认时划分为以下四类：(1) 以公允价值计量且其变动计入当期损益的金融负债；(2) 金融资产转移不符合终止确认条件或继续涉入被转移金融资产所形成的金融负债；(3) 不属于上述(1)或(2)的财务担保合同，以及不属于上述(1)并以低于市场利率贷款的贷款承诺；(4) 以摊余成本计量的金融负债。

2. 金融资产和金融负债的确认依据、计量方法和终止确认条件

(1) 金融资产和金融负债的确认依据和初始计量方法

公司成为金融工具合同的一方时，确认一项金融资产或金融负债。初始确认金融资产或金融负债时，按照公允价值计量；对于以公允价值计量且其变动计入当期损益的金融资产和金融负债，相关交易费用直接计入当期损益；对于其他

类别的金融资产或金融负债，相关交易费用计入初始确认金额。但是，公司初始确认的应收账款未包含重大融资成分或公司不考虑未超过一年的合同中的融资成分的，按照《企业会计准则第 14 号——收入》所定义的交易价格进行初始计量。

(2) 金融资产的后续计量方法

1) 以摊余成本计量的金融资产

采用实际利率法，按照摊余成本进行后续计量。以摊余成本计量且不属于任何套期关系的一部分的金融资产所产生的利得或损失，在终止确认、重分类、按照实际利率法摊销或确认减值时，计入当期损益。

2) 以公允价值计量且其变动计入其他综合收益的债务工具投资

采用公允价值进行后续计量。采用实际利率法计算的利息、减值损失或利得及汇兑损益计入当期损益，其他利得或损失计入其他综合收益。终止确认时，将之前计入其他综合收益的累计利得或损失从其他综合收益中转出，计入当期损益。

3) 以公允价值计量且其变动计入其他综合收益的权益工具投资

采用公允价值进行后续计量。获得的股利（属于投资成本收回部分的除外）计入当期损益，其他利得或损失计入其他综合收益。终止确认时，将之前计入其他综合收益的累计利得或损失从其他综合收益中转出，计入留存收益。

4) 以公允价值计量且其变动计入当期损益的金融资产

采用公允价值进行后续计量，产生的利得或损失（包括利息和股利收入）计入当期损益，除非该金融资产属于套期关系的一部分。

(3) 金融负债的后续计量方法

1) 以公允价值计量且其变动计入当期损益的金融负债

此类金融负债包括交易性金融负债（含属于金融负债的衍生工具）和指定为以公允价值计量且其变动计入当期损益的金融负债。对于此类金融负债以公允价值进行后续计量。因公司自身信用风险变动引起的指定为以公允价值计量且其变动计入当期损益的金融负债的公允价值变动金额计入其他综合收益，除非该处理会造成或扩大损益中的会计错配。此类金融负债产生的其他利得或损失（包括利息费用、除因公司自身信用风险变动引起的公允价值变动）计入当期损益，除非该金融负债属于套期关系的一部分。终止确认时，将之前计入其他综合收益的累计利得或损失从其他综合收益中转出，计入留存收益。

2) 金融资产转移不符合终止确认条件或继续涉入被转移金融资产所形成的金融负债

按照《企业会计准则第 23 号——金融资产转移》相关规定进行计量。

3) 不属于上述 1) 或 2) 的财务担保合同，以及不属于上述 1) 并以低于市场利率贷款的贷款承诺

在初始确认后按照下列两项金额之中的较高者进行后续计量：① 按照金融工具的减值规定确定的损失准备金额；② 初始确认金额扣除按照《企业会计准则第 14 号——收入》相关规定所确定的累计摊销额后的余额。

4) 以摊余成本计量的金融负债

采用实际利率法以摊余成本计量。以摊余成本计量且不属于任何套期关系的一部分的金融负债所产生的利得或损失，在终止确认、按照实际利率法摊销时计入当期损益。

(4) 金融资产和金融负债的终止确认

1) 当满足下列条件之一时，终止确认金融资产：

- ① 收取金融资产现金流量的合同权利已终止；
 - ② 金融资产已转移，且该转移满足《企业会计准则第 23 号——金融资产转移》关于金融资产终止确认的规定。
- 2) 当金融负债（或其一部分）的现时义务已经解除时，相应终止确认该金融负债（或该部分金融负债）。

3. 金融资产转移的确认依据和计量方法

公司转移了金融资产所有权上几乎所有的风险和报酬的，终止确认该金融资产，并将转移中产生或保留的权利和义务单独确认为资产或负债；保留了金融资产所有权上几乎所有的风险和报酬的，继续确认所转移的金融资产。公司既没有转移也没有保留金融资产所有权上几乎所有的风险和报酬的，分别下列情况处理：(1) 未保留对该金融资产控制的，终止确认该金融资产，并将转移中产生或保留的权利和义务单独确认为资产或负债；(2) 保留了对该金融资产控制的，按照继续涉入所转移金融资产的程度确认有关金融资产，并相应确认有关负债。

金融资产整体转移满足终止确认条件的，将下列两项金额的差额计入当期损益：(1) 所转移金融资产在终止确认日的账面价值；(2) 因转移金融资产而收到的对价，与原直接计入其他综合收益的公允价值变动累计额中对应终止确认部分的金额（涉及转移的金融资产为以公允价值计量且其变动计入其他综合收益的债务工具投资）之和。转移了金融资产的一部分，且该被转移部分整体满足终止确认条件的，将转移前金融资产整体的账面价值，在终止确认部分和继续确认部分之间，按照转移日各自的相对公允价值进行分摊，并将下列两项金额的差额计入当期损益：(1) 终止确认部分的账面价值；(2) 终止确认部分的对价，与原直接计入其他综合收益的公允价值变动累计额中对应终止确认部分的金额（涉及转移的金融资产为以公允价值计量且其变动计入其他综合收益的债务工具投资）之和。

4. 金融资产和金融负债的公允价值确定方法

公司采用在当前情况下适用并且有足够可利用数据和其他信息支持的估值技术确定相关金融资产和金融负债的公允价值。公司将估值技术使用的输入值分以下层级，并依次使用：

(1) 第一层次输入值是在计量日能够取得的相同资产或负债在活跃市场上未经调整的报价；

(2) 第二层次输入值是除第一层次输入值外相关资产或负债直接或间接可观察的输入值，包括：活跃市场中类似资产或负债的报价；非活跃市场中相同或类似资产或负债的报价；除报价以外的其他可观察输入值，如在正常报价间隔期间可观察的利率和收益率曲线等；市场验证的输入值等；

(3) 第三层次输入值是相关资产或负债的不可观察输入值，包括不能直接观察或无法由可观察市场数据验证的利率、股票波动率、企业合并中承担的弃置义务的未来现金流量、使用自身数据作出的财务预测等。

5. 金融工具减值

公司以预期信用损失为基础，对以摊余成本计量的金融资产、以公允价值计量且其变动计入其他综合收益的债务工具投资、合同资产、租赁应收款、分类为以公允价值计量且其变动计入当期损益的金融负债以外的贷款承诺、不属于以公允价值计量且其变动计入当期损益的金融负债或不属于金融资产转移不符合终止确认条件或继续涉入被转移金融资产所形成的金融负债的财务担保合同进行减值处理并确认损失准备。

预期信用损失，是指以发生违约的风险为权重的金融工具信用损失的加权平均值。信用损失，是指公司按照原实际利率折现的、根据合同应收的所有合同现金流量与预期收取的所有现金流量之间的差额，即全部现金短缺的现值。其中，对于公司购买或源生的已发生信用减值的金融资产，按照该金融资产经信用调整的实际利率折现。

对于购买或源生的已发生信用减值的金融资产，公司在资产负债表日仅将自初始确认后整个存续期内预期信用损失的累计变动确认为损失准备。

对于由《企业会计准则第 14 号——收入》规范的交易形成，且不含重大融资成分或者公司不考虑不超过一年的合同中的融资成分的应收款项及合同资产，公司运用简化计量方法，按照相当于整个存续期内的预期信用损失金额计量损失准备。

除上述计量方法以外的金融资产，公司在每个资产负债表日评估其信用风险自初始确认后是否已经显著增加。如果信用风险自初始确认后已显著增加，公司按照整个存续期内预期信用损失的金额计量损失准备；如果信用风险自初始确认后未显著增加，公司按照该金融工具未来 12 个月内预期信用损失的金额计量损失准备。

公司利用可获得的合理且有依据的信息，包括前瞻性信息，通过比较金融工具在资产负债表日发生违约的风险与在初始确认日发生违约的风险，以确定金融工具的信用风险自初始确认后是否已显著增加。

于资产负债表日，若公司判断金融工具只具有较低的信用风险，则假定该金融工具的信用风险自初始确认后并未显著增加。

公司以单项金融工具或金融工具组合为基础评估预期信用风险和计量预期信用损失。当以金融工具组合为基础时，公司以共同风险特征为依据，将金融工具划分为不同组合。

公司在每个资产负债表日重新计量预期信用损失，由此形成的损失准备的增加或转回金额，作为减值损失或利得计入当期损益。对于以摊余成本计量的金融资产，损失准备抵减该金融资产在资产负债表中列示的账面价值；对于以公允价值计量且其变动计入其他综合收益的债权投资，公司在其他综合收益中确认其损失准备，不抵减该金融资产的账面价值。

6. 金融资产和金融负债的抵销

金融资产和金融负债在资产负债表内分别列示，不相互抵销。但同时满足下列条件的，公司以相互抵销后的净额在资产负债表内列示：(1) 公司具有抵销已确认金额的法定权利，且该种法定权利是当前可执行的；(2) 公司计划以净额结算，或同时变现该金融资产和清偿该金融负债。

不满足终止确认条件的金融资产转移，公司不对已转移的金融资产和相关负债进行抵销。

12、应收账款

(1) 按信用风险特征组合计提预期信用损失的应收款项和合同资产

组合类别	确定组合的依据	计量预期信用损失的方法
应收银行承兑汇票	票据类型	参考历史信用损失经验，结合当前状况以及对未来经济状况的预测，通过违约风险敞口和整个存续期预期信用损失率，计算预期信用损失
应收账款——账龄组合	账龄	参考历史信用损失经验，结合当前状况以及对未来经济状况的预测，编制应收账款账龄与预期信用损失率对照表，计算预期信用损失
应收账款——关联方组合	合并范围内关联方	参考历史信用损失经验，结合当前状况以及对未来经济状况的预测，通过违约风险敞口和整个存续期预期信用损失率，计算预期信用损失
其他应收款——账龄组合	账龄	参考历史信用损失经验，结合当前状况以及对未来经济状况的预测，编制其他应收款账龄与预期信用损失率对照表，计算预期信用损失
其他应收款——关联方组合	合并范围内关联方	参考历史信用损失经验，结合当前状况以及对未来经济状况的预测，通过违约风险敞口和整个存续期预期信用损失率，计算预期信用损失

(2) 账龄组合的账龄与预期信用损失率对照表

账龄	应收账款 预期信用损失率 (%)	其他应收款 预期信用损失率 (%)
1 年以内 (含, 下同)	5.00	5.00
1-2 年	10.00	10.00
2-3 年	50.00	50.00
3 年以上	100.00	100.00

应收账款其他应收款的账龄自款项实际发生的月份起算。

(3) 按单项计提预期信用损失的应收款项的认定标准

对信用风险与组合信用风险显著不同的应收款项，公司按单项计提预期信用损失。

13、合同资产

公司根据履行履约义务与客户付款之间的关系在资产负债表中列示合同资产或合同负债。公司将同一合同下的合同资产和合同负债相互抵销后以净额列示。

公司将拥有的、无条件(即,仅取决于时间流逝)向客户收取对价的权利作为应收款项列示,将已向客户转让商品而有权收取对价的权利(该权利取决于时间流逝之外的其他因素)作为合同资产列示。

公司将已收或应收客户对价而应向客户转让商品的义务作为合同负债列示。

14、存货

1. 存货的分类

存货包括在日常活动中持有以备出售的产成品或商品、处在生产过程中的在产品、在生产过程或提供劳务过程中耗用的材料和物料等。

2. 发出存货的计价方法

发出存货采用月末一次加权平均法。

3. 存货的盘存制度

存货的盘存制度为永续盘存制。

4. 低值易耗品和包装物的摊销方法 按照一次转销法进行摊销。

5. 存货跌价准备

存货跌价准备的确认标准和计提方法

资产负债表日,存货采用成本与可变现净值孰低计量,按照成本高于可变现净值的差额计提存货跌价准备。直接用于出售的存货,在正常生产经营过程中以该存货的估计售价减去估计的销售费用和相关税费后的金额确定其可变现净值;需要经过加工的存货,在正常生产经营过程中以所生产的产成品的估计售价减去至完工时估计将要发生的成本、估计的销售费用和相关税费后的金额确定其可变现净值;资产负债表日,同一项存货中一部分有合同价格约定、其他部分不存在合同价格的,分别确定其可变现净值,并与其对应的成本进行比较,分别确定存货跌价准备的计提或转回的金额。

15、长期股权投资

1. 共同控制、重大影响的判断

按照相关约定对某项安排存在共有的控制,并且该安排的相关活动必须经过分享控制权的参与方一致同意后才能决策,认定为共同控制。对被投资单位的财务和经营政策有参与决策的权力,但并不能够控制或者与其他方一起共同控制这些政策的制定,认定为重大影响。

2. 投资成本的确定

(1) 同一控制下的企业合并形成的,合并方以支付现金、转让非现金资产、承担债务或发行权益性证券作为合并对价的,在合并日按照取得被合并方所有者权益在最终控制方合并财务报表中的账面价值的份额作为其初始投资成本。长期

股权投资初始投资成本与支付的合并对价的账面价值或发行股份的面值总额之间的差额调整资本公积；资本公积不足冲减的，调整留存收益。

公司通过多次交易分步实现同一控制下企业合并形成的长期股权投资，判断是否属于“一揽子交易”。属于“一揽子交易”的，把各项交易作为一项取得控制权的交易进行会计处理。不属于“一揽子交易”的，在合并日，根据合并后应享有被合并方净资产在最终控制方合并财务报表中的账面价值的份额确定初始投资成本。合并日长期股权投资的初始投资成本，与达到合并前的长期股权投资账面价值加上合并日进一步取得股份新支付对价的账面价值之和的差额，调整资本公积；资本公积不足冲减的，调整留存收益。

(2) 非同一控制下的企业合并形成的，在购买日按照支付的合并对价的公允价值作为其初始投资成本。

公司通过多次交易分步实现非同一控制下企业合并形成的长期股权投资，区分个别财务报表和合并财务报表进行相关会计处理：

1) 在个别财务报表中，按照原持有的股权投资的账面价值加上新增投资成本之和，作为改按成本法核算的初始投资成本。

2) 在合并财务报表中，判断是否属于“一揽子交易”。属于“一揽子交易”的，把各项交易作为一项取得控制权的交易进行会计处理。不属于“一揽子交易”的，对于购买日之前持有的被购买方的股权，按照该股权在购买日的公允价值进行重新计量，公允价值与其账面价值的差额计入当期投资收益；购买日之前持有的被购买方的股权涉及权益法核算下的其他综合收益等的，与其相关的其他综合收益等转为购买日所属当期收益。但由于被投资方重新计量设定受益计划净负债或净资产变动而产生的其他综合收益除外。

(3) 除企业合并形成以外的：以支付现金取得的，按照实际支付的购买价款作为其初始投资成本；以发行权益性证券取得的，按照发行权益性证券的公允价值作为其初始投资成本；以债务重组方式取得的，按《企业会计准则第 12 号——债务重组》确定其初始投资成本；以非货币性资产交换取得的，按《企业会计准则第 7 号——非货币性资产交换》确定其初始投资成本。

3. 后续计量及损益确认方法

对被投资单位实施控制的长期股权投资采用成本法核算；对联营企业和合营企业的长期股权投资，采用权益法核算。

4. 通过多次交易分步处置对子公司投资至丧失控制权的处理方法

(1) 是否属于“一揽子交易”的判断原则

通过多次交易分步处置对子公司股权投资直至丧失控制权的，公司结合分步交易的各个步骤的交易协议条款、分别取得的处置对价、出售股权的对象、处置方式、处置时点等信息来判断分步交易是否属于“一揽子交易”。各项交易的条款、条件以及经济影响符合以下一种或多种情况，通常表明多次交易事项属于“一揽子交易”：

- 1) 这些交易是同时或者在考虑了彼此影响的情况下订立的；
- 2) 这些交易整体才能达成一项完整的商业结果；

3) 一项交易的发生取决于其他至少一项交易的发生；

4) 一项交易单独看是不经济的，但是和其他交易一并考虑时是经济的。

(2) 不属于“一揽子交易”的会计处理

1) 个别财务报表

对处置的股权，其账面价值与实际取得价款之间的差额，计入当期损益。对于剩余股权，对被投资单位仍具有重大影响或者与其他方一起实施共同控制的，转为权益法核算；不能再对被投资单位实施控制、共同控制或重大影响的，按照《企业会计准则第 22 号——金融工具确认和计量》的相关规定进行核算。

2) 合并财务报表

在丧失控制权之前，处置价款与处置长期股权投资相对应享有子公司自购买日或合并日开始持续计算的净资产份额之间的差额，调整资本公积（资本溢价），资本溢价不足冲减的，冲减留存收益。

丧失对原子公司控制权时，对于剩余股权，按照其在丧失控制权日的公允价值进行重新计量。处置股权取得的对价与剩余股权公允价值之和，减去按原持股比例计算应享有原有子公司自购买日或合并日开始持续计算的净资产的份额之间的差额，计入丧失控制权当期的投资收益，同时冲减商誉。与原有子公司股权投资相关的其他综合收益等，应当在丧失控制权时转为当期投资收益。

(3) 属于“一揽子交易”的会计处理

1) 个别财务报表

将各项交易作为一项处置子公司并丧失控制权的交易进行会计处理。但是，在丧失控制权之前每一次处置价款与处置投资对应的长期股权投资账面价值之间的差额，在个别财务报表中确认为其他综合收益，在丧失控制权时一并转入丧失控制权当期的损益。

2) 合并财务报表

将各项交易作为一项处置子公司并丧失控制权的交易进行会计处理。但是，在丧失控制权之前每一次处置价款与处置投资对应的享有该子公司净资产份额的差额，在合并财务报表中确认为其他综合收益，在丧失控制权时一并转入丧失控制权当期的损益。

16、固定资产

(1) 确认条件

固定资产是指为生产商品、提供劳务、出租或经营管理而持有的，使用年限超过一个会计年度的有形资产。固定资产在同时满足经济利益很可能流入、成本能够可靠计量时予以确认。

(2) 折旧方法

类别	折旧方法	折旧年限	残值率	年折旧率
专用设备	年限平均法	5-10	5%	9.50%-19.00%
运输工具	年限平均法	4	5%	23.75%
电子设备	年限平均法	3	5%	31.67%
办公设备	年限平均法	5	5%	19.00%

17、无形资产

(1) 使用寿命及其确定依据、估计情况、摊销方法或复核程序

1. 无形资产包括软件、专利权及店铺经营权，按成本进行初始计量。

2. 使用寿命有限的无形资产，在使用寿命内按照与该项无形资产有关的经济利益的预期实现方式系统合理地摊销，

无法可靠确定预期实现方式的，采用直线法摊销。具体如下：

项目	使用寿命及其确定依据	摊销方法
软件	按预期受益期限确定使用寿命为 5 年	直线法
专利权	按预期受益期限确定使用寿命为 5 年	直线法
店铺经营权	按预期受益期限确定摊销期限为 5-10 年	直线法

(2) 研发支出的归集范围及相关会计处理方法

(1) 人员人工费用

人员人工费用包括公司研发人员的工资薪金、基本养老保险费、基本医疗保险费、失业保险费、工伤保险费、生育保险费和住房公积金，以及外聘研发人员的劳务费用。

研发人员同时服务于多个研究开发项目的，人工费用的确认依据公司管理部门提供的各研究开发项目研发人员的工时记录，在不同研究开发项目间接比例分配。

直接从事研发活动的人员、外聘研发人员同时从事非研发活动的，公司根据研发人员在不同岗位的工时记录，将其实际发生的人员人工费用，按实际工时占比等合理方法在研发费用和生产经营费用间分配。

(2) 直接投入费用

直接投入费用是指公司为实施研究开发活动而实际发生的相关支出。包括：1) 直接消耗的材料、燃料和动力费用；2) 用于中间试验和产品试制的模具、工艺装备开发及制造费，不构成固定资产的样品、样机及一般测试手段购置费，试制产品的检验费；3) 用于研究开发活动的仪器、设备的运行维护、调整、检验、检测、维修等费用。

(3) 折旧费用与长期待摊费用

折旧费用是指用于研究开发活动的仪器、设备和在用建筑物的折旧费。

用于研发活动的仪器、设备及在用建筑物，同时又用于非研发活动的，对该类仪器、设备、在用建筑物使用情况做必要记录，并将其实际发生的折旧费按实际工时和使用面积等因素，采用合理方法在研发费用和生产经营费用间分配。

长期待摊费用是指研发设施的改建、改装、装修和修理过程中发生的长期待摊费用，按实际支出进行归集，在规定的期限内分期平均摊销。

(4) 无形资产摊销费用

无形资产摊销费用是指用于研究开发活动的软件、知识产权、非专利技术（专有技术、许可证、设计和计算方法等）的摊销费用。

(5) 设计费用

设计费用是指为新产品和新工艺进行构思、开发和制造，进行工序、技术规范、规程制定、操作特性方面的设计等发生的费用，包括为获得创新性、创意性、突破性产品进行的创意设计活动发生的相关费用。

(6) 装备调试费用与试验费用

装备调试费用是指工装准备过程中研究开发活动所发生的费用，包括研制特殊、专用的生产机器，改变生产和质量控制程序，或制定新方法及标准等活动所发生的费用。

为大规模批量化和商业化生产所进行的常规性工装准备和工业工程发生的费用不计入归集范围。试验费用包括新药研制的临床试验费、勘探开发技术的现场试验费、田间试验费等。

(7) 委托外部研究开发费用

委托外部研究开发费用是指公司委托境内外其他机构或个人进行研究开发活动所发生的费用（研究开发活动成果为公司所拥有，且与公司的主要经营业务紧密相关）。

(8) 其他费用

其他费用是指上述费用之外与研究开发活动直接相关的其他费用，包括技术图书资料费、资料翻译费、专家咨询费、高新科技研发保险费，研发成果的检索、论证、评审、鉴定、验收费用，知识产权的申请费、注册费、代理费，会议费、差旅费、通讯费等。

公司需遵守《深圳证券交易所上市公司自律监管指引第 4 号——创业板行业信息披露》中的“医疗器械业务”的披露要求

18、长期资产减值

对长期股权投资、固定资产、使用权资产、使用寿命有限的无形资产等长期资产，在资产负债表日有迹象表明发生减值的，估计其可收回金额。对因企业合并所形成的商誉和使用寿命不确定的无形资产，无论是否存在减值迹象，每年都进行减值测试。商誉结合与其相关的资产组或者资产组组合进行减值测试。

若上述长期资产的可收回金额低于其账面价值的，按其差额确认资产减值准备并计入当期损益。

19、长期待摊费用

长期待摊费用核算已经支出、摊销期限在 1 年以上（不含 1 年）的各项费用。长期待摊费用按实际发生额入账，在受益期或规定的期限内分期平均摊销。如果长期待摊的费用项目不能使以后会计期间受益则将尚未摊销的该项目的摊余价值全部转入当期损益。

20、职工薪酬

（1）短期薪酬的会计处理方法

在职工为公司提供服务的会计期间，将实际发生的短期薪酬确认为负债，并计入当期损益或相关资产成本。

（2）离职后福利的会计处理方法

离职后福利分为设定提存计划和设定受益计划。

（1）在职工为公司提供服务的会计期间，根据设定提存计划计算的应缴存金额确认为负债，并计入当期损益或相关资产成本。

（2）对设定受益计划的会计处理通常包括下列步骤：

1) 根据预期累计福利单位法，采用无偏且相互一致的精算假设对有关人口统计变量和财务变量等作出估计，计量设定受益计划所产生的义务，并确定相关义务的所属期间。同时，对设定受益计划所产生的义务予以折现，以确定设定受益计划义务的现值和当期服务成本；

2) 设定受益计划存在资产的，将设定受益计划义务现值减去设定受益计划资产公允价值所形成的赤字或盈余确认为一项设定受益计划净负债或净资产。设定受益计划存在盈余的，以设定受益计划的盈余和资产上限两项的孰低者计量设定受益计划净资产；

3) 期末，将设定受益计划产生的职工薪酬成本确认为服务成本、设定受益计划净负债或净资产的利息净额以及重新计量设定受益计划净负债或净资产所产生的变动等三部分，其中服务成本和设定受益计划净负债或净资产的利息净额计入当期损益或相关资产成本，重新计量设定受益计划净负债或净资产所产生的变动计入其他综合收益，并且在后续会计期间不允许转回至损益，但可以在权益范围内转移这些在其他综合收益确认的金额。

（3）辞退福利的会计处理方法

向职工提供的辞退福利，在下列两者孰早日确认辞退福利产生的职工薪酬负债，并计入当期损益：（1）公司不能单方面撤回因解除劳动关系计划或裁减建议所提供的辞退福利时；（2）公司确认与涉及支付辞退福利的重组相关的成本或费用时。

(4) 其他长期职工福利的会计处理方法

向职工提供的其他长期福利，符合设定提存计划条件的，按照设定提存计划的有关规定进行会计处理；除此之外的其他长期福利，按照设定受益计划的有关规定进行会计处理，为简化相关会计处理，将其产生的职工薪酬成本确认为服务成本、其他长期职工福利净负债或净资产的利息净额以及重新计量其他长期职工福利净负债或净资产所产生的变动等组成项目的总净额计入当期损益或相关资产成本。

21、预计负债

1. 因对外提供担保、诉讼事项、产品质量保证、亏损合同等或有事项形成的义务成为公司承担的现时义务，履行该义务很可能导致经济利益流出公司，且该义务的金额能够可靠的计量时，公司将该项义务确认为预计负债。

2. 公司按照履行相关现时义务所需支出的最佳估计数对预计负债进行初始计量，并在资产负债表日对预计负债的账面价值进行复核。

22、股份支付

1. 股份支付的种类

包括以权益结算的股份支付和以现金结算的股份支付。

2. 实施、修改、终止股份支付计划的相关会计处理

(1) 以权益结算的股份支付

授予后立即可行权的换取职工服务的以权益结算的股份支付，在授予日按照权益工具的公允价值计入相关成本或费用，相应调整资本公积。完成等待期内的服务或达到规定业绩条件才可行权的换取职工服务的以权益结算的股份支付，在等待期内的每个资产负债表日，以对可行权权益工具数量的最佳估计为基础，按权益工具授予日的公允价值，将当期取得的服务计入相关成本或费用，相应调整资本公积。

换取其他方服务的权益结算的股份支付，如果其他方服务的公允价值能够可靠计量的，按照其他方服务在取得日的公允价值计量；如果其他方服务的公允价值不能可靠计量，但权益工具的公允价值能够可靠计量的，按照权益工具在服务取得日的公允价值计量，计入相关成本或费用，相应增加所有者权益。

(2) 以现金结算的股份支付

授予后立即可行权的换取职工服务的以现金结算的股份支付，在授予日按公司承担负债的公允价值计入相关成本或费用，相应增加负债。完成等待期内的服务或达到规定业绩条件才可行权的换取职工服务的以现金结算的股份支付，在等待期内的每个资产负债表日，以对可行权情况的最佳估计为基础，按公司承担负债的公允价值，将当期取得的服务计入相关成本或费用和相应的负债。

(3) 修改、终止股份支付计划

如果修改增加了所授予的权益工具的公允价值，公司按照权益工具公允价值的增加相应地确认取得服务的增加；如果修改增加了所授予的权益工具的数量，公司将增加的权益工具的公允价值相应地确认为取得服务的增加；如果公司按照有利于职工的方式修改可行权条件，公司在处理可行权条件时，考虑修改后的可行权条件。

如果修改减少了授予的权益工具的公允价值，公司继续以权益工具在授予日的公允价值为基础，确认取得服务的金额，而不考虑权益工具公允价值的减少；如果修改减少了授予的权益工具的数量，公司将减少部分作为已授予的权益工具的取消来进行处理；如果以不利于职工的方式修改了可行权条件，在处理可行权条件时，不考虑修改后的可行权条件。

如果公司在等待期内取消了所授予的权益工具或结算了所授予的权益工具（因未满足可行权条件而被取消的除外），则将取消或结算作为加速可行权处理，立即确认原本在剩余等待期内确认的金额。

23、收入

按照业务类型披露收入确认和计量所采用的会计政策

1. 收入确认原则

于合同开始日，公司对合同进行评估，识别合同所包含的各单项履约义务，并确定各单项履约义务是在某一时段内履行，还是在某一时点履行。

满足下列条件之一时，属于在某一时段内履行履约义务，否则，属于在某一时点履行履约义务：(1) 客户在公司履约的同时即取得并消耗公司履约所带来的经济利益；(2) 客户能够控制公司履约过程中在建商品；(3) 公司履约过程中所产出的商品具有不可替代用途，且公司在整个合同期间内有权就累计至今已完成的履约部分收取款项。

对于在某一时段内履行的履约义务，公司在该段时间内按照履约进度确认收入。履约进度不能合理确定时，已经发生的成本预计能够得到补偿的，按照已经发生的成本金额确认收入，直到履约进度能够合理确定为止。对于在某一时点履行的履约义务，在客户取得相关商品或服务控制权时点确认收入。在判断客户是否已取得商品控制权时，公司考虑下列迹象：(1) 公司就该商品享有现时收款权利，即客户就该商品负有现时付款义务；(2) 公司已将该商品的法定所有权转移给客户，即客户已拥有该商品的法定所有权；(3) 公司已将该商品实物转移给客户，即客户已实物占有该商品；(4) 公司已将该商品所有权上的主要风险和报酬转移给客户，即客户已取得该商品所有权上的主要风险和报酬；(5) 客户已接受该商品；(6) 其他表明客户已取得商品控制权的迹象。

2. 收入计量原则

(1) 公司按照分摊至各单项履约义务的交易价格计量收入。交易价格是公司因向客户转让商品或服务而预期有权收取的对价金额，不包括代第三方收取的款项以及预期将退还给客户的款项。

(2) 合同中存在可变对价的，公司按照期望值或最可能发生金额确定可变对价的最佳估计数，但包含可变对价的交易价格，不超过在相关不确定性消除时累计已确认收入极可能不会发生重大转回的金额。

(3) 合同中存在重大融资成分的，公司按照假定客户在取得商品或服务控制权时即以现金支付的应付金额确定交易价格。该交易价格与合同对价之间的差额，在合同期间内采用实际利率法摊销。

(4) 合同中包含两项或多项履约义务的，公司于合同开始日，按照各单项履约义务所承诺商品的单独售价的相对比例，将交易价格分摊至各单项履约义务。

3. 收入确认的具体方法

按时点确认的收入

公司主要销售呼吸健康领域医疗设备与耗材产品，属于在某一时点履行履约义务。

内销产品收入确认需满足以下条件：公司已根据合同约定将产品交付给客户且客户已签收并接受该商品，已经收回货款或取得了收款凭证且相关的经济利益很可能流入，商品所有权上的主要风险和报酬已转移，商品的法定所有权已转移。外销产品收入确认需满足以下条件：公司已根据合同约定将产品报关，取得提单，已经收回货款或取得了收款凭证且相关的经济利益很可能流入，商品所有权上的主要风险和报酬已转移，商品的法定所有权已转移。

同类业务采用不同经营模式涉及不同收入确认方式及计量方法的情况

24、政府补助

1. 政府补助在同时满足下列条件时予以确认：(1)公司能够满足政府补助所附的条件；(2)公司能够收到政府补助。政府补助为货币性资产的，按照收到或应收的金额计量。政府补助为非货币性资产的，按照公允价值计量；公允价值不能可靠取得的，按照名义金额计量。

2. 与资产相关的政府补助判断依据及会计处理方法

政府文件规定用于购建或以其他方式形成长期资产的政府补助划分为与资产相关的政府补助。政府文件不明确的，以取得该补助必须具备的基本条件为基础进行判断，以购建或以其他方式形成长期资产为基本条件的作为与资产相关的政府补助。与资产相关的政府补助，冲减相关资产的账面价值或确认为递延收益。与资产相关的政府补助确认为递延收益的，在相关资产使用寿命内按照合理、系统的方法分期计入损益。按照名义金额计量的政府补助，直接计入当期损益。相关资产在使用寿命结束前被出售、转让、报废或发生毁损的，将尚未分配的相关递延收益余额转入资产处置当期的损益。

3. 与收益相关的政府补助判断依据及会计处理方法

除与资产相关的政府补助之外的政府补助划分为与收益相关的政府补助。对于同时包含与资产相关部分和与收益相关部分的政府补助，难以区分与资产相关或与收益相关的，整体归类为与收益相关的政府补助。与收益相关的政府补助，用于补偿以后期间的相关成本费用或损失的，确认为递延收益，在确认相关成本费用或损失的期间，计入当期损益或冲减相关成本；用于补偿已发生的相关成本费用或损失的，直接计入当期损益或冲减相关成本。

4. 与公司日常经营活动相关的政府补助，按照经济业务实质，计入其他收益或冲减相关成本费用。与公司日常活动无关的政府补助，计入营业外收支。

25、递延所得税资产/递延所得税负债

1. 根据资产、负债的账面价值与其计税基础之间的差额（未作为资产和负债确认的项目按照税法规定可以确定其计税基础的，该计税基础与其账面数之间的差额），按照预期收回该资产或清偿该负债期间的适用税率计算确认递延所得税资产或递延所得税负债。

2. 确认递延所得税资产以很可能取得用来抵扣可抵扣暂时性差异的应纳税所得额为限。资产负债表日，有确凿证据表明未来期间很可能获得足够的应纳税所得额用来抵扣可抵扣暂时性差异的，确认以前会计期间未确认的递延所得税资产。

3. 资产负债表日，对递延所得税资产的账面价值进行复核，如果未来期间很可能无法获得足够的应纳税所得额用以抵扣递延所得税资产的利益，则减记递延所得税资产的账面价值。在很可能获得足够的应纳税所得额时，转回减记的金额。

4. 公司当期所得税和递延所得税作为所得税费用或收益计入当期损益，但不包括下列情况产生的所得税：(1) 企业合并；(2) 直接在所有者权益中确认的交易或者事项。

5. 同时满足下列条件时，公司将递延所得税资产及递延所得税负债以抵销后的净额列示：(1) 拥有以净额结算当期所得税资产及当期所得税负债的法定权利；(2) 递延所得税资产和递延所得税负债是与同一税收征管部门对同一纳税主体征收的所得税相关或者对不同的纳税主体相关，但在未来每一具有重要性的递延所得税资产和递延所得税负债转回的期间内，涉及的纳税主体意图以净额结算当期所得税资产及当期所得税负债或是同时取得资产、清偿债务。

26、租赁

(1) 作为承租方租赁的会计处理方法

在租赁期开始日，公司将租赁期不超过 12 个月，且不包含购买选择权的租赁认定为短期租赁；将单项租赁资产为全新资产时价值较低的租赁认定为低价值资产租赁。公司转租或预期转租租赁资产的，原租赁不认定为低价值资产租赁。

对于所有短期租赁和低价值资产租赁，公司在租赁期内各个期间按照直线法将租赁付款额计入相关资产成本或当期损益。

除上述采用简化处理的短期租赁和低价值资产租赁外，在租赁期开始日，公司对租赁确认使用权资产和租赁负债。

(1) 使用权资产

使用权资产按照成本进行初始计量，该成本包括：1) 租赁负债的初始计量金额；2) 在租赁期开始日或之前支付的租赁付款额，存在租赁激励的，扣除已享受的租赁激励相关金额；3) 承租人发生的初始直接费用；4) 承租人为拆卸及移除租赁资产、复原租赁资产所在场地或将租赁资产恢复至租赁条款约定状态预计将发生的成本。

公司按照直线法对使用权资产计提折旧。能够合理确定租赁期届满时取得租赁资产所有权的，公司在租赁资产剩余使用寿命内计提折旧。无法合理确定租赁期届满时能够取得租赁资产所有权的，公司在租赁期与租赁资产剩余使用寿命两者孰短的期间内计提折旧。

(2) 租赁负债

在租赁期开始日，公司将尚未支付的租赁付款额的现值确认为租赁负债。计算租赁付款额现值时采用租赁内含利率作为折现率，无法确定租赁内含利率的，采用公司增量借款利率作为折现率。租赁付款额与其现值之间的差额作为未确认融资费用，在租赁期各个期间内按照确认租赁付款额现值的折现率确认利息费用，并计入当期损益。未纳入租赁负债计量的可变租赁付款额于实际发生时计入当期损益。

租赁期开始日后，当实质固定付款额发生变动、担保余值预计的应付金额发生变化、用于确定租赁付款额的指数或比率发生变动、购买选择权、续租选择权或终止选择权的评估结果或实际行权情况发生变化时，公司按照变动后的租赁付款额的现值重新计量租赁负债，并相应调整使用权资产的账面价值，如使用权资产账面价值已调减至零，但租赁负债仍需进一步调减的，将剩余金额计入当期损益。

(2) 作为出租方租赁的会计处理方法

27、重要会计政策和会计估计变更

(1) 重要会计政策变更

适用 不适用

(2) 重要会计估计变更

适用 不适用

(3) 2025 年起首次执行新会计准则调整首次执行当年年初财务报表相关项目情况

适用 不适用

28、其他

六、税项

1、主要税种及税率

税种	计税依据	税率
----	------	----

增值税	以按税法规定计算的销售货物和应税劳务收入为基础计算销项税额，扣除当期允许抵扣的进项税额后，差额部分为应交增值税	13%、6%、即征即退、免税
城市维护建设税	实际缴纳的流转税税额	7%、5%
企业所得税	应纳税所得额	8.25%、15%、16.5%、20%、25%
教育费附加	实际缴纳的流转税税额	3%
地方教育附加	实际缴纳的流转税税额	2%

存在不同企业所得税税率纳税主体的，披露情况说明

纳税主体名称	所得税税率
本公司	15%
天津怡和	15%
天津觉明	20%
西安叶尼塞	20%
东莞怡和	20%
东莞好仕康	15%
瑞迈特贸易	25%
BMC 法国、BMC 法国贸易	25%
BMC 香港	8.25%、16.5%
瑞迈特商务	20%
海南润脉	25%
杭州瑞迈特	25%
东莞氧乐达	20%

2、税收优惠

1. 所得税优惠

根据《财政部国家税务总局科学技术部关于修订印发〈高新技术企业认定管理办法〉的通知》（国科发火〔2016〕32号），本公司于2024年12月19日重新取得高新技术企业证书，证书编号为GS202411000140，有效期为三年。

本公司之子公司天津怡和于2025年11月11日重新取得高新技术企业证书，证书编号为GR202512000402，有效期为三年。

本公司之子公司天津觉明于2025年12月8日重新取得高新技术企业证书，证书编号为GR202512001135，有效期为三年。

本公司之子公司东莞好仕康于2024年12月11日取得高新技术企业证书，证书编号为GR202444013460，有效期为三年。

本公司之子公司西安叶尼塞于2023年11月29日取得高新技术企业证书，证书编号为GR202361000520，有效期为三年。

根据《财政部税务总局关于进一步支持小微企业和个体工商户发展有关税费政策的公告》（财政部税务总局公告2023年第12号）的规定，自2023年1月1日至2027年12月31日，对小型微利企业减按25%计算应纳税所得额，按20%的税率缴纳企业所得税政策。自2023年1月1日至2027年12月31日，对增值税小规模纳税人、小型微利企业和个体工商户减半征收资源税（不含水资源税）、城市维护建设税、房产税、城镇土地使用税、印花税（不含证券交易印花税）、

耕地占用税和教育费附加、地方教育附加。本公司全资子公司天津觉明、西安叶尼塞、东莞怡和、瑞迈特商务及东莞氧乐达自 2025 年 1 月 1 日至 2025 年 12 月 31 日满足小微企业判定条件，享受以上税收优惠。

根据《财政部税务总局关于进一步完善研发费用税前加计扣除政策的公告》(财政部税务总局公告 2023 年第 7 号)的规定，企业开展研发活动中实际发生的研发费用，未形成无形资产计入当期损益的，在按规定据实扣除的基础上，自 2023 年 1 月 1 日起，再按照实际发生额的 100%在税前加计扣除。本公司及本公司子公司天津怡和、天津觉明、西安叶尼塞、东莞好仕康享受以上税收优惠。

2. 增值税优惠

根据《财政部税务总局关于软件产品增值税政策的通知》(财税[2011]100 号)，本公司子公司天津怡和公司软件产品已取得由中华人民共和国国家版权局颁发的《计算机软件著作权登记证书》，享受软件产品增值税即征即退的优惠政策，即报告期内，境内销售的软件产品按 13%税率征收增值税后，对其增值税实际税负超过 3%的部分实行即征即退。

根据《财政部国家税务总局关于出口货物劳务增值税和消费税政策的通知》(财税〔2012〕39 号)，报告期内本公司出口的呼吸机等硬件产品出口退税率为 13%。

根据《财政部税务总局关于先进制造业企业增值税加计抵减政策的公告》(财税〔2023〕43 号)，自 2023 年 1 月 1 日至 2027 年 12 月 31 日，允许先进制造业企业按照当期可抵扣进项税额加计 5%抵减应纳增值税税额。本公司子公司天津怡和、东莞好仕康享受以上税收优惠政策。

3、其他

七、合并财务报表项目注释

1、货币资金

单位：元

项目	期末余额	期初余额
库存现金	0.00	0.00
银行存款	1,064,858,907.97	461,989,972.48
其他货币资金	5,747,939.16	62,582,206.96
存放财务公司款项	0.00	0.00
合计	1,070,606,847.13	524,572,179.44
其中：存放在境外的款项总额	115,396,276.81	6,818,092.94

其他说明：

1、受限制的货币资金为外汇保证金、银行承兑票据保证金等，期初余额 58,630,137.68 元，期末余额 602,991.75 元。

2、在途货币资金期初余额 0 元，期末余额 464,422.08 元。

2、交易性金融资产

单位：元

项目	期末余额	期初余额
以公允价值计量且其变动计入当期损益的金融资产	1,515,290,000.00	2,285,680,000.00
其中：		
结构性存款	1,375,290,000.00	2,285,680,000.00
理财	140,000,000.00	0.00
其中：		
合计	1,515,290,000.00	2,285,680,000.00

其他说明：

3、衍生金融资产

单位：元

项目	期末余额	期初余额
外汇衍生工具	0.00	8,614,576.90
合计	0.00	8,614,576.90

其他说明：

4、应收账款

(1) 按账龄披露

单位：元

账龄	期末账面余额	期初账面余额
1年以内（含1年）	254,710,247.25	196,940,034.88
1至2年		251.59
3年以上	10,543.20	10,782.60
3至4年		10,782.60
4至5年	10,543.20	
合计	254,720,790.45	196,951,069.07

(2) 按坏账计提方法分类披露

单位：元

类别	期末余额					期初余额				
	账面余额		坏账准备		账面价值	账面余额		坏账准备		账面价值
	金额	比例	金额	计提比例		金额	比例	金额	计提比例	
按单项计提坏账准备的应收账款	1,933,366.13	0.76%	315,251.20	16.31%	1,618,114.93	10,815,444.81	5.49%	1,180,779.83	10.92%	9,634,664.98

其中：										
按组合计提坏账准备的应收账款	252,787,424.32	99.24%	12,639,371.20	5.00%	240,148,053.12	186,135,624.26	94.51%	9,306,781.24	5.00%	176,828,843.02
其中：										
合计	254,720,790.45	100.00%	12,954,622.40	5.09%	241,766,168.05	196,951,069.07	100.00%	10,487,561.07	5.32%	186,463,508.00

按单项计提坏账准备：315,251.20 元

单位：元

名称	期初余额		期末余额			
	账面余额	坏账准备	账面余额	坏账准备	计提比例	计提理由
单项计提	10,815,444.81	1,180,779.83	1,933,366.13	315,251.20	16.31%	款项逾期
合计	10,815,444.81	1,180,779.83	1,933,366.13	315,251.20		

按组合计提坏账准备：11,878,389.48 元

单位：元

名称	期末余额		
	账面余额	坏账准备	计提比例
1 年以内	252,787,424.32	12,639,371.20	5.00%
合计	252,787,424.32	12,639,371.20	

确定该组合依据的说明：

此账龄组合对应的应收账款账龄在一年以内。

如是按照预期信用损失一般模型计提应收账款坏账准备：

适用 不适用

(3) 本期计提、收回或转回的坏账准备情况

本期计提坏账准备情况：

单位：元

类别	期初余额	本期变动金额				期末余额
		计提	收回或转回	核销	其他	
单项计提坏账准备	1,180,779.83	304,708.00	1,385,319.53	34,917.10	250,000.00	315,251.20
按组合计提坏账准备	9,306,781.24	3,480,905.34			-148,315.38	12,639,371.20
合计	10,487,561.07	3,785,613.34	1,385,319.53	34,917.10	101,684.62	12,954,622.40

其中本期坏账准备收回或转回金额重要的：

单位：元

单位名称	收回或转回金额	转回原因	收回方式	确定原坏账准备计提比例的依据及其合理性

(4) 本期实际核销的应收账款情况

单位：元

项目	核销金额
实际核销的应收账款	34,917.10

其中重要的应收账款核销情况：

单位：元

单位名称	应收账款性质	核销金额	核销原因	履行的核销程序	款项是否由关联交易产生
------	--------	------	------	---------	-------------

应收账款核销说明：

(5) 按欠款方归集的期末余额前五名的应收账款和合同资产情况

单位：元

单位名称	应收账款期末余额	合同资产期末余额	应收账款和合同资产期末余额	占应收账款和合同资产期末余额合计数的比例	应收账款坏账准备和合同资产减值准备期末余额
第一名	130,923,116.93	0.00	130,923,116.93	51.40%	6,546,155.85
第二名	34,057,621.52	0.00	34,057,621.52	13.37%	1,702,881.08
第三名	9,153,779.37	0.00	9,153,779.37	3.59%	457,688.97
第四名	7,028,748.89	0.00	7,028,748.89	2.76%	351,437.44
第五名	6,258,250.07	0.00	6,258,250.07	2.46%	385,379.47
合计	187,421,516.78	0.00	187,421,516.78	73.58%	9,443,542.81

5、其他应收款

单位：元

项目	期末余额	期初余额
其他应收款	4,349,691.19	4,858,371.00
合计	4,349,691.19	4,858,371.00

(1) 其他应收款

1) 其他应收款按款项性质分类情况

单位：元

款项性质	期末账面余额	期初账面余额
押金保证金	4,375,314.58	4,450,675.89
应收暂付款	1,505,390.31	1,355,537.40
其他	7,992.13	1,673.54
合计	5,888,697.02	5,807,886.83

2) 按账龄披露

单位：元

账龄	期末账面余额	期初账面余额
----	--------	--------

1 年以内 (含 1 年)	2,314,213.86	2,742,113.99
1 至 2 年	1,228,341.08	2,161,910.76
2 至 3 年	2,091,362.08	615,286.08
3 年以上	254,780.00	288,576.00
3 至 4 年	87,800.00	2,720.00
4 至 5 年	2,720.00	253,796.00
5 年以上	164,260.00	32,060.00
合计	5,888,697.02	5,807,886.83

3) 按坏账计提方法分类披露

适用 不适用

单位：元

类别	期末余额					期初余额				
	账面余额		坏账准备		账面价值	账面余额		坏账准备		账面价值
	金额	比例	金额	计提比例		金额	比例	金额	计提比例	
按单项计提坏账准备	0.00	0.00%	0.00	0.00%	0.00	0.00	0.00%	0.00	0.00%	0.00
其中：										
按组合计提坏账准备	5,888,697.02	100.00%	1,539,005.83	26.13%	4,349,691.19	5,807,886.83	100.00%	949,515.83	16.35%	4,858,371.00
其中：										
合计	5,888,697.02	100.00%	1,539,005.83	26.13%	4,349,691.19	5,807,886.83	100.00%	949,515.83	16.35%	4,858,371.00

按组合计提坏账准备：1,539,005.83 元

单位：元

名称	期末余额		
	账面余额	坏账准备	计提比例
1 年以内	2,314,213.86	115,710.67	5.00%
1-2 年	1,228,341.08	122,834.12	10.00%
2-3 年	2,091,362.08	1,045,681.04	50.00%
3-4 年	87,800.00	87,800.00	100.00%
4-5 年	2,720.00	2,720.00	100.00%
5 年以上	164,260.00	164,260.00	100.00%
合计	5,888,697.02	1,539,005.83	

确定该组合依据的说明：

按预期信用损失一般模型计提坏账准备：

单位：元

坏账准备	第一阶段	第二阶段	第三阶段	合计
	未来 12 个月预期信用损失	整个存续期预期信用损失(未发生信用减值)	整个存续期预期信用损失(已发生信用减值)	
2025 年 1 月 1 日余额	137,105.71	216,191.08	596,219.04	949,515.83
2025 年 1 月 1 日余额				

在本期				
——转入第二阶段	-61,417.05	61,417.05	0.00	0.00
——转入第三阶段	0.00	-209,136.21	209,136.21	0.00
——转回第二阶段	0.00	0.00	0.00	0.00
——转回第一阶段	0.00	0.00	0.00	0.00
本期计提	39,729.13	54,278.47	497,732.05	591,739.65
本期转回	0.00	0.00	0.00	0.00
本期转销	0.00	0.00	0.00	0.00
本期核销	0.00	0.00	2,626.26	2,626.26
其他变动	292.88	83.73	0.00	376.61
2025 年 12 月 31 日余额	115,710.67	122,834.12	1,300,461.04	1,539,005.83

各阶段划分依据和坏账准备计提比例

损失准备本期变动金额重大的账面余额变动情况

适用 不适用

4) 本期计提、收回或转回的坏账准备情况

本期计提坏账准备情况：

单位：元

类别	期初余额	本期变动金额				期末余额
		计提	收回或转回	转销或核销	其他	
组合计提	949,515.83	591,595.93	0.00	2,626.26	520.33	1,539,005.83
合计	949,515.83	591,595.93	0.00	2,626.26	520.33	1,539,005.83

其中本期坏账准备转回或收回金额重要的：

单位：元

单位名称	收回或转回金额	转回原因	收回方式	确定原坏账准备计提比例的依据及其合理性

5) 本期实际核销的其他应收款情况

单位：元

项目	核销金额
实际核销的其他应收款	2,626.26

其中重要的其他应收款核销情况：

单位：元

单位名称	其他应收款性质	核销金额	核销原因	履行的核销程序	款项是否由关联交易产生

其他应收款核销说明：

6) 按欠款方归集的期末余额前五名的其他应收款情况

单位：元

单位名称	款项的性质	期末余额	账龄	占其他应收款期末余额合计数的比例	坏账准备期末余额
第一名	押金保证金	1,094,818.08	1 年以内 360 元；1-2 年 840 元；2-3 年 1093618.08 元	18.59%	546,911.04
第二名	押金保证金	988,662.00	1-2 年 53064 元；2-3 年 935598 元	16.79%	473,105.40
第三名	押金保证金	800,000.00	1-2 年 800000 元	13.59%	80,000.00
第四名	押金保证金	379,173.04	1 年以内 300774.56 元；1-2 年 78398.48 元	6.44%	22,878.58
第五名	押金保证金	300,000.00	1 年以内 300000 元	5.09%	15,000.00
合计		3,562,653.12		60.50%	1,137,895.02

6、预付款项

(1) 预付款项按账龄列示

单位：元

账龄	期末余额		期初余额	
	金额	比例	金额	比例
1 年以内	21,802,106.19	90.02%	8,993,992.13	73.14%
1 至 2 年	839,402.38	3.47%	2,218,836.78	18.04%
2 至 3 年	1,464,957.79	6.05%	968,112.25	7.87%
3 年以上	112,800.00	0.46%	116,737.08	0.95%
合计	24,219,266.36		12,297,678.24	

账龄超过 1 年且金额重要的预付款项未及时结算原因的说明：

(2) 按预付对象归集的期末余额前五名的预付款情况

期末余额前 5 名的预付款项合计数为 12,375,530.69 元，占预付款项期末余额合计数的比例为 51.1%。

其他说明：

7、存货

公司是否需要遵守房地产行业的披露要求

否

(1) 存货分类

单位：元

项目	期末余额			期初余额		
	账面余额	存货跌价准备或合同履约成本减值准备	账面价值	账面余额	存货跌价准备或合同履约成本减值准备	账面价值
原材料	24,414,621.70	4,573,043.69	19,841,578.01	29,566,406.50	5,601,396.15	23,965,010.35
在产品	10,466,939.43		10,466,939.43	9,379,130.10		9,379,130.10
库存商品	72,922,313.49	13,181,792.40	59,740,521.09	64,696,077.40	14,192,769.06	50,503,308.34

发出商品	15,385,095.17		15,385,095.17	7,777,635.99		7,777,635.99
委托加工物资	10,930,266.67	571,863.94	10,358,402.73	11,280,445.44	491,135.95	10,789,309.49
合计	134,119,236.46	18,326,700.03	115,792,536.43	122,699,695.43	20,285,301.16	102,414,394.27

(2) 存货跌价准备和合同履约成本减值准备

单位：元

项目	期初余额	本期增加金额		本期减少金额		期末余额
		计提	其他	转回或转销	其他	
原材料	5,601,396.15	3,291,384.85		4,319,737.31		4,573,043.69
库存商品	14,192,769.06	8,147,639.12		9,158,615.78		13,181,792.40
委托加工物资	491,135.95	1,562,013.28		1,481,285.29		571,863.94
合计	20,285,301.16	13,001,037.25		14,959,638.38		18,326,700.03

项目	确定可变现净值的具体依据	转回存货跌价准备的原因	转销存货跌价准备的原因
原材料	相关产成品估计售价减去至完工估计将要发生的成本、估计的销售费用以及相关税费后的金额确定可变现净值	以前期间计提了存货跌价准备的原材料可变现净值上升	本期将已计提存货跌价准备的原材料耗用
库存商品	相关产成品估计售价减去估计的销售费用以及相关税费后的金额确定可变现净值	以前期间计提了存货跌价准备的库存商品可变现净值上升	本期将已计提存货跌价准备的库存商品销售
委托加工物资	相关产成品估计售价减去至完工估计将要发生的成本、估计的销售费用以及相关税费后的金额确定可变现净值	以前期间计提了存货跌价准备的委托加工物资可变现净值上升	本期将已计提存货跌价准备的委托加工物资耗用

按组合计提存货跌价准备

单位：元

组合名称	期末			期初		
	期末余额	跌价准备	跌价准备计提比例	期初余额	跌价准备	跌价准备计提比例

按组合计提存货跌价准备的计提标准

8、其他流动资产

单位：元

项目	期末余额	期初余额
应收退货成本	160,129.33	
预缴企业所得税	2,629,530.65	740,649.73
待抵扣增值税进项税额	85,183,870.75	10,113,018.63
合计	87,973,530.73	10,853,668.36

其他说明：

9、长期股权投资

单位：元

被投资单位	期初余额 (账面价值)	减值准备 期初余额	本期增减变动							期末余额 (账面价值)	减值准备 期末余额	
			追加投资	减少投资	权益法下确认的投资损益	其他综合收益调整	其他权益变动	宣告发放现金股利或利润	计提减值准备			其他
一、合营企业												
二、联营企业												
成都洛子科技有限公司	12,300,844.29				17,197.49						12,318,041.78	
深圳市德达兴驱动科技有限公司	72,079,079.20				-12,601.14			-1,142,400.00			70,924,078.06	
德莱森(北京)医疗科技有限公司	72,248,575.06				-5,275,796.06						66,972,779.00	
小计	156,628,498.55				-5,271,199.71			-1,142,400.00			150,214,898.84	
合计	156,628,498.55				-5,271,199.71			-1,142,400.00			150,214,898.84	

可收回金额按公允价值减去处置费用后的净额确定

适用 不适用

可收回金额按预计未来现金流量的现值确定

适用 不适用

前述信息与以前年度减值测试采用的信息或外部信息明显不一致的差异原因

公司以前年度减值测试采用信息与当年实际情况明显不一致的差异原因

其他说明：

10、其他非流动金融资产

单位：元

项目	期末余额	期初余额
分类为以公允价值计量且其变动计入当期损益的金融资产	64,000,000.00	57,100,000.00
合计	64,000,000.00	57,100,000.00

其他说明：

11、固定资产

单位：元

项目	期末余额	期初余额
固定资产	34,368,326.61	30,214,404.68
合计	34,368,326.61	30,214,404.68

(1) 固定资产情况

单位：元

项目	专用设备	运输工具	电子设备	办公家具	合计
一、账面原值：					
1.期初余额	54,230,196.71	4,635,747.27	5,964,358.38	3,192,599.17	68,022,901.53
2.本期增加金额	14,628,011.06	1,370,196.26	801,441.47	377,010.15	17,176,658.94
(1) 购置	10,936,506.63	1,367,846.69	791,360.28	247,900.00	13,343,613.60
(2) 在建工程转入					
(3) 企业合并增加					
(4) 其他	3,691,504.43	2,349.57	10,081.19	129,110.15	3,833,045.34
3.本期减少金额	4,531,338.42	765,154.89	2,422,145.51	1,608,598.62	9,327,237.44
(1) 处置或报废	4,531,338.42	765,154.89	104,767.09	16,697.28	5,417,957.68
(2) 其他			2,317,378.42	1,591,901.34	3,909,279.76
4.期末余额	64,326,869.35	5,240,788.64	4,343,654.34	1,961,010.70	75,872,323.03
二、累计折旧					
1.期初余额	26,478,932.56	3,295,056.46	3,664,075.58	1,390,847.45	34,828,912.05
2.本期增加金额	9,070,155.17	893,673.25	715,589.27	585,799.53	11,265,217.22
(1) 计提	7,141,646.95	869,027.68	712,083.00	228,526.56	8,951,284.19
(2) 其他	1,928,508.22	24,645.57	3,506.27	357,272.97	2,313,933.03
3.本期减少金额	1,521,633.36	631,164.95	1,701,358.10	797,428.30	4,651,584.71
(1) 处置或报废	1,521,633.36	627,626.20	97,972.98	15,862.41	2,263,094.95
(2) 其他		3,538.75	1,603,385.12	781,565.89	2,388,489.76
4.期末余额	34,027,454.37	3,557,564.76	2,678,306.75	1,179,218.68	41,442,544.56
三、减值准备					
1.期初余额	2,979,584.80				2,979,584.80
2.本期增加					

金额					
(1) 计提					
3.本期减少金额	2,918,132.94				2,918,132.94
(1) 处置或报废	2,918,132.94				2,918,132.94
4.期末余额	61,451.86				61,451.86
四、账面价值					
1.期末账面价值	30,237,963.12	1,683,223.88	1,665,347.59	781,792.02	34,368,326.61
2.期初账面价值	24,771,679.35	1,340,690.81	2,300,282.80	1,801,751.72	30,214,404.68

(2) 固定资产的减值测试情况

适用 不适用

可收回金额按公允价值减去处置费用后的净额确定

适用 不适用

单位：元

项目	账面价值	可收回金额	减值金额	公允价值和处置费用的确定方式	关键参数	关键参数的确定依据
专用设备	61,451.86		61,451.86	管理层参考市场因素综合判断	不再使用、无使用价值或使用价值较低的资产	不再使用、无使用价值或使用价值较低的资产
合计	61,451.86		61,451.86			

可收回金额按预计未来现金流量的现值确定

适用 不适用

前述信息与以前年度减值测试采用的信息或外部信息明显不一致的差异原因

公司以前年度减值测试采用信息与当年实际情况明显不一致的差异原因

其他说明：

12、使用权资产

(1) 使用权资产情况

单位：元

项目	房屋及建筑物	合计
一、账面原值		
1.期初余额	35,703,665.31	35,703,665.31
2.本期增加金额	4,696,281.14	4,696,281.14
租入	4,671,636.41	4,671,636.41
其他	24,644.73	24,644.73

3.本期减少金额	12,398,826.77	12,398,826.77
处置	12,398,826.77	12,398,826.77
4.期末余额	28,001,119.68	28,001,119.68
二、累计折旧		
1.期初余额	18,847,386.52	18,847,386.52
2.本期增加金额	10,052,424.14	10,052,424.14
(1) 计提	10,047,632.11	10,047,632.11
(2) 其他	4,792.03	4,792.03
3.本期减少金额	9,013,189.03	9,013,189.03
(1) 处置	9,013,189.03	9,013,189.03
4.期末余额	19,886,621.63	19,886,621.63
三、减值准备		
1.期初余额		
2.本期增加金额		
(1) 计提		
3.本期减少金额		
(1) 处置		
4.期末余额		
四、账面价值		
1.期末账面价值	8,114,498.05	8,114,498.05
2.期初账面价值	16,856,278.79	16,856,278.79

(2) 使用权资产的减值测试情况

适用 不适用

其他说明：

13、无形资产

(1) 无形资产情况

单位：元

项目	土地使用权	专利权	非专利技术	店铺经营权	软件	合计
一、账面原值						
1.期初余额		6,688,000.00			12,647,341.53	19,335,341.53
2.本期增加金额				30,489,230.25	951,995.34	31,441,225.59
(1) 购置				30,489,230.25	951,995.34	31,441,225.59
(2) 内部研发						
(3)						

）企业合并增加						
3.本期减少金额						
（1）处置						
4.期末余额		6,688,000.00		30,489,230.25	13,599,336.87	50,776,567.12
二、累计摊销						
1.期初余额		3,168,000.00			10,293,751.90	13,461,751.90
2.本期增加金额		1,408,000.00		1,016,307.68	864,831.94	3,289,139.62
（1）计提		1,408,000.00		1,016,307.68	864,831.94	3,289,139.62
3.本期减少金额						
（1）处置						
4.期末余额		4,576,000.00		1,016,307.68	11,158,583.84	16,750,891.52
三、减值准备						
1.期初余额						
2.本期增加金额						
（1）计提						
3.本期减少金额						
（1）处置						
4.期末余额						
四、账面价值						
1.期末账面价值		2,112,000.00		29,472,922.57	2,440,753.03	34,025,675.60
2.期初账面价值		3,520,000.00			2,353,589.63	5,873,589.63

本期末通过公司内部研发形成的无形资产占无形资产余额的比例 0.00%。

(2) 确认为无形资产的数据资源

□适用 不适用

(3) 无形资产的减值测试情况

□适用 不适用

14、长期待摊费用

单位：元

项目	期初余额	本期增加金额	本期摊销金额	其他减少金额	期末余额
软件费	0.00	7,074,586.70	710,347.57		6,364,239.13
租入资产改良维护修理费	7,742,818.43	2,607,811.65	4,490,862.58		5,859,767.50
合计	7,742,818.43	9,682,398.35	5,201,210.15		12,224,006.63

其他说明：

15、递延所得税资产/递延所得税负债

(1) 未经抵销的递延所得税资产

单位：元

项目	期末余额		期初余额	
	可抵扣暂时性差异	递延所得税资产	可抵扣暂时性差异	递延所得税资产
资产减值准备	31,281,322.42	5,035,765.90	30,770,214.07	4,611,151.89
内部交易未实现利润	37,529,205.20	5,629,380.78	10,754,558.07	1,613,183.71
股权激励	16,044,050.00	2,498,674.86		
公允价值变动	11,577,321.56	1,736,598.23		
预计负债	6,621,012.13	1,000,094.05	3,638,403.97	545,760.60
租赁负债	8,159,875.18	1,026,479.91	18,230,062.86	3,344,481.24
合计	111,212,786.49	16,926,993.73	63,393,238.97	10,114,577.44

(2) 未经抵销的递延所得税负债

单位：元

项目	期末余额		期初余额	
	应纳税暂时性差异	递延所得税负债	应纳税暂时性差异	递延所得税负债
非同一控制企业合并资产评估增值	2,112,000.00	316,800.00	3,520,000.00	528,000.00
应收退货成本	160,129.33	30,594.50		
长期资产折旧政策差异	2,529,345.15	379,401.78	5,157,191.00	773,578.66
使用权资产	8,114,498.05	1,003,380.13	16,645,789.33	3,052,707.96
合计	12,915,972.53	1,730,176.41	25,322,980.33	4,354,286.62

(3) 以抵销后净额列示的递延所得税资产或负债

单位：元

项目	递延所得税资产和负债期末互抵金额	抵销后递延所得税资产或负债期末余额	递延所得税资产和负债期初互抵金额	抵销后递延所得税资产或负债期初余额
递延所得税资产	1,412,190.99	15,514,802.74	3,823,906.84	6,290,670.60
递延所得税负债	1,412,190.99	317,985.42	3,823,906.84	530,379.78

(4) 未确认递延所得税资产明细

单位：元

项目	期末余额	期初余额
可抵扣暂时性差异	1,590,580.76	3,931,748.79
可抵扣亏损	6,336,103.83	3,746,397.49
合计	7,926,684.59	7,678,146.28

(5) 未确认递延所得税资产的可抵扣亏损将于以下年度到期

单位：元

年份	期末金额	期初金额	备注
2029 年到期	44,595.29	1,029,776.67	
2030 年到期	634,766.40	1,603,194.59	
2031 年到期	0.00	668,282.49	
2032 年到期	0.00	445,143.74	
无限期结转	5,656,742.14	0.00	
合计	6,336,103.83	3,746,397.49	

其他说明：

16、其他非流动资产

单位：元

项目	期末余额			期初余额		
	账面余额	减值准备	账面价值	账面余额	减值准备	账面价值
预付长期资产购置款	6,539,331.92		6,539,331.92	8,344,379.84		8,344,379.84
合计	6,539,331.92		6,539,331.92	8,344,379.84		8,344,379.84

其他说明：

17、所有权或使用权受到限制的资产

单位：元

项目	期末				期初			
	账面余额	账面价值	受限类型	受限情况	账面余额	账面价值	受限类型	受限情况
货币资金	1,067,413.83	1,067,413.83	保证金	外汇保证金、银行承兑汇票保证金、在途资金	58,630,137.68	58,630,137.68	保证金	外汇保证金、银行承兑汇票保证金等

合计	1,067,413.8 3	1,067,413.8 3			58,630,137. 68	58,630,137. 68		
----	------------------	------------------	--	--	-------------------	-------------------	--	--

其他说明：

18、短期借款

(1) 短期借款分类

单位：元

项目	期末余额	期初余额
保证借款		354,491,315.57
信用借款	75,850,590.28	30,015,750.00
合计	75,850,590.28	384,507,065.57

短期借款分类的说明：

(2) 已逾期未偿还的短期借款情况

本期末已逾期未偿还的短期借款总额为 0.00 元，其中重要的已逾期未偿还的短期借款情况如下：

单位：元

借款单位	期末余额	借款利率	逾期时间	逾期利率

其他说明：

19、衍生金融负债

单位：元

项目	期末余额	期初余额
外汇衍生工具	11,577,321.56	0.00
合计	11,577,321.56	

其他说明：

20、应付票据

单位：元

种类	期末余额	期初余额
银行承兑汇票	799,078.98	
合计	799,078.98	

本期末已到期未支付的应付票据总额为 0.00 元，到期未付的原因为无。

21、应付账款

(1) 应付账款列示

单位：元

项目	期末余额	期初余额
货款	102,596,214.31	81,542,636.90
费用款	13,008,136.81	4,075,833.18

长期资产款	22,264,776.47	319,274.27
合计	137,869,127.59	85,937,744.35

(2) 账龄超过 1 年或逾期的重要应付账款

单位：元

项目	期末余额	未偿还或结转的原因
----	------	-----------

其他说明：

22、其他应付款

单位：元

项目	期末余额	期初余额
其他应付款	1,669,730.55	1,112,826.13
合计	1,669,730.55	1,112,826.13

(1) 其他应付款

1) 按款项性质列示其他应付款

单位：元

项目	期末余额	期初余额
应付暂收款	1,312,316.05	753,316.63
押金保证金	120,288.00	122,383.00
其他	237,126.50	237,126.50
合计	1,669,730.55	1,112,826.13

其他说明：

23、合同负债

单位：元

项目	期末余额	期初余额
预收的销售款	22,175,641.67	37,793,988.48
待返销售折扣	1,273,085.59	0.00
合计	23,448,727.26	37,793,988.48

账龄超过 1 年的重要合同负债

单位：元

项目	期末余额	未偿还或结转的原因
----	------	-----------

报告期内账面价值发生重大变动的金额和原因

单位：元

项目	变动金额	变动原因
----	------	------

24、应付职工薪酬

(1) 应付职工薪酬列示

单位：元

项目	期初余额	本期增加	本期减少	期末余额
一、短期薪酬	27,957,780.38	201,364,489.03	193,272,551.27	36,049,718.14
二、离职后福利-设定提存计划	369,952.81	20,286,086.20	20,132,776.22	523,262.79
三、辞退福利		4,471,115.83	4,426,951.83	44,164.00
合计	28,327,733.19	226,121,691.06	217,832,279.32	36,617,144.93

(2) 短期薪酬列示

单位：元

项目	期初余额	本期增加	本期减少	期末余额
1、工资、奖金、津贴和补贴	27,717,652.81	174,526,606.54	166,552,376.92	35,691,882.43
2、职工福利费	0.00	4,487,703.79	4,487,703.79	0.00
3、社会保险费	240,127.57	11,764,590.74	11,646,882.60	357,835.71
其中：医疗保险费	231,866.63	10,464,738.99	10,434,837.92	261,767.70
工伤保险费	5,128.44	589,771.52	579,648.15	15,251.81
生育保险费		344,513.90	344,513.90	
其他	3,132.50	365,566.33	287,882.63	80,816.20
4、住房公积金	0.00	10,345,153.07	10,345,153.07	0.00
5、工会经费和职工教育经费	0.00	240,434.89	240,434.89	0.00
合计	27,957,780.38	201,364,489.03	193,272,551.27	36,049,718.14

(3) 设定提存计划列示

单位：元

项目	期初余额	本期增加	本期减少	期末余额
1、基本养老保险	357,519.61	19,547,710.85	19,410,635.50	494,594.96
2、失业保险费	12,433.20	738,375.35	722,140.72	28,667.83
合计	369,952.81	20,286,086.20	20,132,776.22	523,262.79

其他说明：

25、应交税费

单位：元

项目	期末余额	期初余额
增值税	5,654,710.64	899,612.46
企业所得税	12,418,487.87	3,170,111.36
个人所得税	620,465.77	627,960.52
城市维护建设税	652,772.44	54,990.79
印花税	285,924.87	283,798.76
教育费附加（含地方教育附加）	475,927.48	41,600.17
其他	254.72	226.42
合计	20,108,543.79	5,078,300.48

其他说明：

26、一年内到期的非流动负债

单位：元

项目	期末余额	期初余额
一年内到期的租赁负债	5,327,687.24	10,300,498.26
合计	5,327,687.24	10,300,498.26

其他说明：

27、其他流动负债

单位：元

项目	期末余额	期初余额
应付退货款	238,533.34	
待返及可抵货款销售折扣	16,569,536.28	18,039,786.50
待转销项税额	1,783,596.10	3,889,792.40
产品质量保证	6,382,478.79	3,638,403.97
合计	24,974,144.51	25,567,982.87

短期应付债券的增减变动：

单位：元

债券名称	面值	票面利率	发行日期	债券期限	发行金额	期初余额	本期发行	按面值计提利息	溢折价摊销	本期偿还		期末余额	是否违约
合计													

其他说明：

28、租赁负债

单位：元

项目	期末余额	期初余额
尚未支付的租赁付款额	8,462,427.58	19,285,872.77
未确认融资费用	-302,552.40	-857,746.80
一年内到期的租赁负债	-5,327,687.24	-10,300,498.26
合计	2,832,187.94	8,127,627.71

其他说明：

29、股本

单位：元

	期初余额	本次变动增减(+、-)					期末余额
		发行新股	送股	公积金转股	其他	小计	
股份总数	89,600,000.00						89,600,000.00

其他说明：

30、资本公积

单位：元

项目	期初余额	本期增加	本期减少	期末余额
资本溢价（股本溢价）	1,747,229,203.98			1,747,229,203.98
其他资本公积		13,937,518.70		13,937,518.70
合计	1,747,229,203.98	13,937,518.70		1,761,166,722.68

其他说明，包括本期增减变动情况、变动原因说明：

根据公司 2025 年 4 月 24 日召开第三届董事会第十四次会议和第三届监事会第十四次会议，审议通过了《关于向 2025 年限制性股票激励计划激励对象授予限制性股票的议案》同意公司以 2025 年 4 月 24 日为限制性股票授予日，授予价格为 38.66 元/股，向 54 名激励对象授予 70.4 万股限制性股票。截至 2025 年 12 月 31 日，公司确认股权激励费用 13,548,862.08 元，同时确认资本公积-其他资本公积 13,937,518.70 元，详见第八节财务报告十五、股份支付之说明。

31、库存股

单位：元

项目	期初余额	本期增加	本期减少	期末余额
库存股	42,256,535.88	2,020,021.98		44,276,557.86
合计	42,256,535.88	2,020,021.98		44,276,557.86

其他说明，包括本期增减变动情况、变动原因说明：

根据公司 2024 年 4 月 11 日第三届董事会第七次会议和第三届监事会第七次会议，审议通过《关于回购公司股份方案的议案》，同意公司以不低于人民币 3,000 万元（含本数）且不超过人民币 6,000 万元（含本数）的超募资金以集中竞价交易方式回购公司已发行的人民币普通股（A 股）股票，用于实施员工持股计划或股权激励，回购价格不超过人民币 144.02 元/股（含本数）。回购股份的实施期限为自公司董事会审议通过回购方案之日起不超过 12 个月。

截至 2025 年 12 月 31 日，公司通过股票回购专用证券账户以集中竞价交易方式回购股份，累计回购股份数量为 727,680 股，占公司目前总股本的 0.81%，回购的最高成交价为 68.00 元/股，最低成交价为 57.62 元/股，成交总金额为 44,272,118.80 元（不含交易费用，含交易费用为 44,276,557.86 元）。

32、其他综合收益

单位：元

项目	期初余额	本期发生额						期末余额
		本期所得税前发生额	减：前期计入其他综合收益当期转入损益	减：前期计入其他综合收益当期转入留存收益	减：所得税费用	税后归属于母公司	税后归属于少数股东	
二、将重分类进损	-156,014.03	659,957.86				659,957.86		503,943.83

益的其他综合收益								
外币财务报表折算差额	156,014.03	-	659,957.86			659,957.86		503,943.83
其他综合收益合计	156,014.03	-	659,957.86			659,957.86		503,943.83

其他说明，包括对现金流量套期损益的有效部分转为被套期项目初始确认金额调整：

33、盈余公积

单位：元

项目	期初余额	本期增加	本期减少	期末余额
法定盈余公积	37,393,275.12	10,146,270.11		47,539,545.23
合计	37,393,275.12	10,146,270.11		47,539,545.23

盈余公积说明，包括本期增减变动情况、变动原因说明：

本期增加系根据公司章程规定，按本期母公司净利润的 10%提取法定盈余公积。

34、未分配利润

单位：元

项目	本期	上期
调整前上期末未分配利润	996,454,354.09	910,465,387.61
调整后期初未分配利润	996,454,354.09	910,465,387.61
加：本期归属于母公司所有者的净利润	225,655,054.91	155,382,241.60
减：提取法定盈余公积	10,146,270.11	5,393,275.12
应付普通股股利	35,548,928.00	64,000,000.00
期末未分配利润	1,176,414,210.89	996,454,354.09

调整期初未分配利润明细：

- 1)、由于《企业会计准则》及其相关新规定进行追溯调整，影响期初未分配利润 0.00 元。
- 2)、由于会计政策变更，影响期初未分配利润 0.00 元。
- 3)、由于重大会计差错更正，影响期初未分配利润 0.00 元。
- 4)、由于同一控制导致的合并范围变更，影响期初未分配利润 0.00 元。
- 5)、其他调整合计影响期初未分配利润 0.00 元。

使用资本公积弥补亏损详细情况说明：

35、营业收入和营业成本

单位：元

项目	本期发生额		上期发生额	
	收入	成本	收入	成本
主营业务	1,158,055,752.75	545,504,453.06	842,237,516.03	435,263,018.17
其他业务	1,360,727.75	207,350.50	1,242,283.89	461,153.10

合计	1,159,416,480.50	545,711,803.56	843,479,799.92	435,724,171.27
----	------------------	----------------	----------------	----------------

公司报告期内经审计利润总额、净利润、扣除非经常性损益后的净利润三者孰低为负值

□是 否

营业收入、营业成本的分解信息：

单位：元

合同分类	分部 1		分部 2				合计	
	营业收入	营业成本	营业收入	营业成本	营业收入	营业成本	营业收入	营业成本
业务类型								
其中：								
家用呼吸 诊疗产品							773,101,52 7.25	413,378,54 8.34
耗材							351,509,47 9.63	118,550,21 9.73
医用产品							33,444,745. 87	13,575,684. 99
其他							1,360,727.7 5	207,350.50
按经营地 区分类								
其中：								
境内							392,581,81 5.53	165,286,06 4.88
境外							766,834,66 4.97	380,425,73 8.68
市场或客 户类型								
其中：								
合同类型								
其中：								
按商品转 让的时间 分类								
其中：								
在某一时 点确认收 入							1,159,416,4 80.50	545,711,80 3.56
按合同期 限分类								
其中：								
按销售渠 道分类								
其中：								
直销							34,792,001. 44	13,067,024. 87
经销							1,123,263,7 51.31	532,437,42 8.19
其他							1,360,727.7	207,350.50

							5	
合计							1,159,416,480.50	545,711,803.56

与履约义务相关的信息：

项目	履行履约义务的时间	重要的支付条款	公司承诺转让商品的性质	是否为主要责任人	公司承担的预期将退还给客户的款项	公司提供的质量保证类型及相关义务
----	-----------	---------	-------------	----------	------------------	------------------

其他说明

与分摊至剩余履约义务的交易价格相关的信息：

本报告期末已签订合同、但尚未履行或尚未履行完毕的履约义务所对应的收入金额为 22,175,641.67 元，其中，22,175,641.67 元预计将于 2026 年度确认收入，元预计将于年度确认收入，元预计将于年度确认收入。

合同中可变对价相关信息：

重大合同变更或重大交易价格调整

单位：元

项目	会计处理方法	对收入的影响金额
----	--------	----------

其他说明：

36、税金及附加

单位：元

项目	本期发生额	上期发生额
城市维护建设税	6,183,524.58	4,047,614.09
教育费附加	4,514,949.22	2,956,563.11
车船使用税	3,295.00	360.00
印花税	975,120.46	802,214.18
其他	1,584.92	1,219.16
合计	11,678,474.18	7,807,970.54

其他说明：

37、管理费用

单位：元

项目	本期发生额	上期发生额
职工薪酬费	43,955,446.91	31,727,843.95
中介服务费	12,159,930.87	13,357,638.44
折旧与摊销	6,897,675.68	5,532,552.53
办公会议费	2,473,683.56	2,493,225.20
资产维修费	527,167.04	1,584,659.09
交通差旅费	2,287,444.76	1,378,199.42
业务招待费	1,460,242.27	746,003.06
资产租赁费	933,797.52	279,200.24
其他	2,680,937.21	4,399,472.94
股权激励	3,675,277.76	0.00
合计	77,051,603.58	61,498,794.87

其他说明：

38、销售费用

单位：元

项目	本期发生额	上期发生额
市场推广费	88,433,216.32	46,391,795.94
职工薪酬费	47,563,533.77	42,972,790.12
交通差旅费	10,170,006.70	8,804,290.78
财产保险费	3,622,224.85	3,851,422.71
销售服务费	17,358,952.20	3,593,225.83
业务招待费	3,162,852.61	2,782,017.02
折旧与摊销	1,985,414.12	780,674.09
其他	3,679,914.65	3,493,505.13
股权激励	3,655,411.60	0.00
合计	179,631,526.82	112,669,721.62

其他说明：

39、研发费用

单位：元

项目	本期发生额	上期发生额
职工薪酬费	85,083,766.44	74,412,803.39
设计试验费	16,374,368.69	17,559,722.82
专利认证费	6,503,618.29	8,756,908.71
折旧与摊销	7,266,906.62	6,846,000.46
专业服务费	6,982,793.88	5,362,987.39
材料燃料费	4,557,302.29	4,131,093.85
交通差旅费	1,661,758.77	1,644,554.74
办公会议费	2,083,419.26	1,574,129.04
其他	2,987,766.35	4,335,216.29
股权激励	5,622,181.68	0.00
合计	139,123,882.27	124,623,416.69

其他说明：

40、财务费用

单位：元

项目	本期发生额	上期发生额
利息支出	4,966,344.35	2,847,944.91
减：利息收入	14,885,319.36	12,430,875.61
汇兑净损益（“-”代表汇兑收益）	10,970,133.36	-4,514,408.46
手续费及其他	518,191.17	441,969.22
合计	1,569,349.52	-13,655,369.94

其他说明：

41、其他收益

单位：元

产生其他收益的来源	本期发生额	上期发生额
与收益相关的政府补助	31,275,547.61	13,925,321.12
代扣个人所得税手续费返还	183,777.67	321,463.00

增值税加计抵减/减免	3,938,455.92	6,631,076.35
其他	35,750.00	0.00
合计	35,433,531.20	20,877,860.47

42、公允价值变动收益

单位：元

产生公允价值变动收益的来源	本期发生额	上期发生额
交易性金融资产	7,761,864.93	10,436,101.85
其中：衍生金融工具产生的公允价值变动收益	7,761,864.93	10,436,101.85
衍生金融负债	-15,583,344.70	
合计	-7,821,479.77	10,436,101.85

其他说明：

43、投资收益

单位：元

项目	本期发生额	上期发生额
权益法核算的长期股权投资收益	-5,307,406.24	-2,537,499.42
处置交易性金融资产取得的投资收益	48,029,758.02	51,985,392.39
债权投资在持有期间取得的利息收入		477,565.60
合计	42,722,351.78	49,925,458.57

其他说明：

44、信用减值损失

单位：元

项目	本期发生额	上期发生额
应收账款坏账损失	-2,400,293.81	-2,746,785.76
其他应收款坏账损失	-591,739.65	-412,007.65
合计	-2,992,033.46	-3,158,793.41

其他说明：

45、资产减值损失

单位：元

项目	本期发生额	上期发生额
一、存货跌价损失及合同履约成本减值损失	-9,626,127.77	-11,997,611.12
四、固定资产减值损失		-2,979,584.80
十二、其他	-773,168.00	
合计	-10,399,295.77	-14,977,195.92

其他说明：

46、资产处置收益

单位：元

资产处置收益的来源	本期发生额	上期发生额
固定资产处置收益	-8,502.14	-199,815.00
使用权资产处置收益	266,628.30	394,540.11
合计	258,126.16	194,725.11

47、营业外收入

单位：元

项目	本期发生额	上期发生额	计入当期非经常性损益的金 额
违约及赔偿收入	41,353.89	162,297.60	41,353.89
无需支付款项	50,000.00	3,674.00	50,000.00
其他利得	64,644.56	8,370.79	64,644.56
合计	155,998.45	174,342.39	155,998.45

其他说明：

48、营业外支出

单位：元

项目	本期发生额	上期发生额	计入当期非经常性损益的金 额
对外捐赠	345,759.56	1,836,837.39	345,759.56
行政性罚款滞纳金支出	191,679.94	184,544.79	191,679.94
非流动资产亏损报废损失	58,417.39	81,631.47	58,417.39
商业赔偿金违约金支出	30,304.64		30,304.64
其他支出	19,781.83	44,551.52	19,781.83
合计	645,943.36	2,147,565.17	645,943.36

其他说明：

49、所得税费用

(1) 所得税费用表

单位：元

项目	本期发生额	上期发生额
当期所得税费用	39,172,161.37	20,519,111.05
递延所得税费用	-9,068,979.31	-2,982,808.29
合计	30,103,182.06	17,536,302.76

(2) 会计利润与所得税费用调整过程

单位：元

项目	本期发生额
利润总额	261,361,095.80
按法定/适用税率计算的所得税费用	39,204,164.39

子公司适用不同税率的影响	-4,929,251.56
调整以前期间所得税的影响	-560,873.30
非应税收入的影响	0.00
不可抵扣的成本、费用和损失的影响	13,596,818.87
使用前期未确认递延所得税资产的可抵扣亏损的影响	-224,028.01
本期未确认递延所得税资产的可抵扣暂时性差异或可抵扣亏损的影响	133,730.84
研发费加计扣除	-17,117,379.17
所得税费用	30,103,182.06

其他说明：

50、其他综合收益

详见附注七、32 之说明。

51、现金流量表项目

(1) 与经营活动有关的现金

收到的其他与经营活动有关的现金

单位：元

项目	本期发生额	上期发生额
收到的政府补助款项	6,414,141.81	13,925,321.12
收到的金融机构利息收入	14,885,319.36	12,430,875.61
收到的经营性往来款项	3,735,271.84	1,594,720.23
收回的押金保证金	841,014.22	1,338,983.46
收到的其他款项	2,872,374.62	174,342.39
合计	28,748,121.85	29,464,242.81

收到的其他与经营活动有关的现金说明：

支付的其他与经营活动有关的现金

单位：元

项目	本期发生额	上期发生额
付现的期间费用	204,671,625.16	127,649,034.39
支付的经营性往来款	6,679,683.99	4,819,943.40
支付的押金保证金	1,375,937.68	2,428,401.17
支付的其他款项	605,170.13	6,967,110.67
合计	213,332,416.96	141,864,489.63

支付的其他与经营活动有关的现金说明：

(2) 与投资活动有关的现金

收到的其他与投资活动有关的现金

单位：元

项目	本期发生额	上期发生额
收回投资性本金及保证金	116,977,957.84	21,838,563.00
合计	116,977,957.84	21,838,563.00

收到的重要的与投资活动有关的现金

单位：元

项目	本期发生额	上期发生额
到期赎回理财产品	5,340,228,140.00	6,543,330,403.86
合计	5,340,228,140.00	6,543,330,403.86

收到的其他与投资活动有关的现金说明：

支付的其他与投资活动有关的现金

单位：元

项目	本期发生额	上期发生额
支付投资性本金及保证金	80,052,590.84	55,087,690.10
合计	80,052,590.84	55,087,690.10

支付的重要的与投资活动有关的现金

单位：元

项目	本期发生额	上期发生额
购买理财产品支付的现金	4,570,242,010.00	6,974,701,112.11
投资联营企业等股权支付的现金	6,900,000.00	173,500,000.00
合计	4,577,142,010.00	7,148,201,112.11

支付的其他与投资活动有关的现金说明：

(3) 与筹资活动有关的现金

收到的其他与筹资活动有关的现金

单位：元

项目	本期发生额	上期发生额

收到的其他与筹资活动有关的现金说明：

支付的其他与筹资活动有关的现金

单位：元

项目	本期发生额	上期发生额
支付的租赁费	12,387,733.06	11,438,457.09
支付质押或抵押保证金	24,500,000.00	23,472,500.00
回购股份款	2,020,021.98	42,256,535.88
信用证贴现费用	373,251.67	
合计	39,281,006.71	77,167,492.97

支付的其他与筹资活动有关的现金说明：

筹资活动产生的各项负债变动情况

适用 不适用

单位：元

项目	期初余额	本期增加		本期减少		期末余额
		现金变动	非现金变动	现金变动	非现金变动	
应付股利			37,748,928.00	37,748,928.00		
短期借款	384,507,065.57	447,308,719.42	3,793,305.29	712,859,237.54	46,899,262.46	75,850,590.28
租赁负债（含一年内到期的租赁负债）	18,428,125.97		4,850,593.11	11,364,892.72	3,753,951.18	8,159,875.18
回购库存股	-42,256,535.88			2,020,021.98		-44,276,557.86
合计	360,678,655.66	447,308,719.42	46,392,826.40	763,993,080.24	50,653,213.64	39,733,907.60

52、现金流量表补充资料

(1) 现金流量表补充资料

单位：元

补充资料	本期金额	上期金额
1. 将净利润调节为经营活动现金流量		
净利润	231,257,913.74	158,599,726.00
加：资产减值准备	13,391,329.23	18,135,989.33
固定资产折旧、油气资产折耗、生产性生物资产折旧	8,951,284.19	10,260,843.25
使用权资产折旧	10,047,632.11	9,370,731.93
无形资产摊销	3,289,139.62	2,293,867.39
长期待摊费用摊销	5,201,210.15	4,908,060.79
处置固定资产、无形资产和其他长期资产的损失（收益以“－”号填列）	-258,126.16	-194,725.11
固定资产报废损失（收益以“－”号填列）	58,417.39	81,631.47
公允价值变动损失（收益以“－”号填列）	7,821,479.77	-10,436,101.85
财务费用（收益以“－”号填列）	4,966,372.33	-1,666,479.14
投资损失（收益以“－”号填列）	-42,722,351.78	-49,925,458.57
递延所得税资产减少（增加以“－”号填列）	-8,856,584.95	2,740,674.45
递延所得税负债增加（减少以“－”号填列）	-212,394.36	-5,677,045.49
存货的减少（增加以“－”号填列）	-23,004,269.93	2,864,078.93
经营性应收项目的减少（增加以“－”号填列）	-135,349,692.36	-67,953,807.45
经营性应付项目的增加（减少以“－”号填列）	42,032,756.10	80,682,270.95
其他	13,548,862.08	
经营活动产生的现金流量净额	130,162,977.17	154,084,256.88
2. 不涉及现金收支的重大投资和筹资活动		
债务转为资本		
一年内到期的可转换公司债券		
融资租入固定资产		
3. 现金及现金等价物净变动情况：		
现金的期末余额	1,069,539,433.30	465,942,041.76
减：现金的期初余额	465,942,041.76	668,668,816.73
加：现金等价物的期末余额		

减：现金等价物的期初余额		
现金及现金等价物净增加额	603,597,391.54	-202,726,774.97

(2) 现金和现金等价物的构成

单位：元

项目	期末余额	期初余额
一、现金	1,069,539,433.30	465,942,041.76
可随时用于支付的银行存款	1,064,858,907.97	461,989,972.48
可随时用于支付的其他货币资金	4,680,525.33	3,952,069.28
三、期末现金及现金等价物余额	1,069,539,433.30	465,942,041.76

(3) 使用范围受限但仍属于现金及现金等价物列示的情况

单位：元

项目	本期金额	上期金额	仍属于现金及现金等价物的理由
募集资金	273,580,185.41	696,887.94	募集资金活期账户余额
合计	273,580,185.41	696,887.94	

(4) 不属于现金及现金等价物的货币资金

单位：元

项目	本期金额	上期金额	不属于现金及现金等价物的理由
货币资金	1,067,413.83	58,630,137.68	外汇保证金、银行承兑汇票保证金、在途资金
合计	1,067,413.83	58,630,137.68	

其他说明：

(5) 其他重大活动说明**53、所有者权益变动表项目注释**

说明对上年年末余额进行调整的“其他”项目名称及调整金额等事项：

54、外币货币性项目**(1) 外币货币性项目**

单位：元

项目	期末外币余额	折算汇率	期末折算人民币余额
货币资金			221,731,951.94
其中：美元	28,980,215.41	7.0288	203,696,138.07
欧元	2,184,171.03	8.2355	17,987,740.52
港币	53,225.59	0.9032	48,073.35

应收账款			212,486,914.95
其中：美元	24,226,730.38	7.0288	170,284,842.49
欧元	5,124,409.26	8.2355	42,202,072.46
港币			
应付账款			882,586.00
其中：美元	6,853.42	7.0288	48,171.32
欧元	101,319.25	8.2355	834,414.68
港币			
长期借款			
其中：美元			
欧元			
港币			

其他说明：

(2) 境外经营实体说明，包括对于重要的境外经营实体，应披露其境外主要经营地、记账本位币及选择依据，记账本位币发生变化的还应披露原因。

适用 不适用

公司全称	公司类型	境外主要经营地	记账本位币	选择依据
BMC 香港公司	全资子公司	香港	港币	日常使用货币
BMC 法国公司	全资子公司	法国	欧元	日常使用货币
BMC 法国贸易公司	全资子公司	法国	欧元	日常使用货币

55、租赁

(1) 本公司作为承租方

适用 不适用

未纳入租赁负债计量的可变租赁付款额

适用 不适用

简化处理的短期租赁或低价值资产的租赁费用

适用 不适用

在租赁期开始日，公司将租赁期不超过 12 个月，且不包含购买选择权的租赁认定为短期租赁；将单项租赁资产为全新资产时价值较低的租赁认定为低价值资产租赁。公司转租或预期转租租赁资产的，原租赁不认定为低价值资产租赁。

对于所有短期租赁和低价值资产租赁，公司在租赁期内各个期间按照直线法将租赁付款额计入相关资产成本或当期损益。

计入当期损益的短期租赁费用 and 低价值资产租赁费用金额如下：

单位：元

项目	本期数	上年同期数
短期租赁费用	1,950,312.93	1,524,955.44
低价值资产租赁费用（短期租赁除外）	599,353.94	472,876.84
合计	2,549,666.87	1,997,832.28

涉及售后租回交易的情况

八、研发支出

单位：元

项目	本期发生额	上期发生额
呼吸机项目	85,881,846.33	74,413,818.24
面罩项目	9,976,907.13	11,463,222.14
制氧机项目	17,764,761.88	20,661,659.27
云平台项目	10,506,337.23	11,205,781.19
雾化器项目	3,273,179.77	5,499,955.65
监测仪项目	11,720,849.93	1,378,980.20
合计	139,123,882.27	124,623,416.69
其中：费用化研发支出	139,123,882.27	124,623,416.69

九、合并范围的变更

1、其他原因的合并范围变动

说明其他原因导致的合并范围变动（如，新设子公司、清算子公司等）及其相关情况：

2025 年 5 月，公司新设成立全资子公司杭州瑞迈特电子商务有限公司，

2025 年 12 月，公司新设成立全资子公司东莞氧乐达科技有限公司。

十、在其他主体中的权益

1、在子公司中的权益

(1) 企业集团的构成

单位：元

子公司名称	注册资本	主要经营地	注册地	业务性质	持股比例		取得方式
					直接	间接	
西安叶尼塞	3,500,000.00	西安市	西安市	技术研发	100.00%		设立
天津怡和	130,000,000.00	天津市	天津市	医疗器械生产制造	100.00%		设立
天津觉明	10,000,000.00	天津市	天津市	移动医疗和移动互联网	100.00%		设立
东莞怡和	40,000,000.00	东莞市	东莞市	医疗器械生产制造	100.00%		设立
瑞迈特贸易	10,000,000.00	北京市	北京市	医疗器械销售	100.00%		设立
BMC 法国 ¹	5,000,000.00	法国	法国	互联网医疗等领	100.00%		设立

				域技术服务			
东莞好仕康	1,000,000.00	东莞市	东莞市	塑料制品生产制造		60.00%	股权收购
BMC 香港 ²	18,374,114.00	香港	香港	从事医疗用品及器械等的推广及销售业务		100.00%	设立
BMC 法国贸易 ³	107,745,000.00	法国	法国	销售、贸易、进出口		100.00%	设立
瑞迈特商务	15,000,000.00	北京市	北京市	医疗器械销售	100.00%		设立
海南润脉	376,000,000.00	海口市	海口市	商务服务	99.00%	1.00%	设立
杭州瑞迈特	50,000,000.00	杭州市	杭州市	医疗器械销售		100.00%	设立
东莞氧乐达	20,000,000.00	东莞市	东莞市	塑料制品生产制造		100.00%	设立

注：1 境外投资备案投资总额 500 万人民币，折合 73.45 万美元

2 境外投资备案投资总额 1837.4114 万人民币，折合 255.8 万美元

3 境外投资备案投资总额 10774.5 万人民币，折合 1,500 万美元

在子公司的持股比例不同于表决权比例的说明：

持有半数或以下表决权但仍控制被投资单位、以及持有半数以上表决权但不控制被投资单位的依据：

对于纳入合并范围的重要的结构化主体，控制的依据：

确定公司是代理人还是委托人的依据：

其他说明：

(2) 重要的非全资子公司

单位：元

子公司名称	少数股东持股比例	本期归属于少数股东的损益	本期向少数股东宣告分派的股利	期末少数股东权益余额
东莞好仕康	40.00%	5,602,858.83	2,200,000.00	12,659,445.46

子公司少数股东的持股比例不同于表决权比例的说明：

其他说明：

(3) 重要非全资子公司的主要财务信息

单位：元

子公司名称	期末余额						期初余额					
	流动资产	非流动资产	资产合计	流动负债	非流动负债	负债合计	流动资产	非流动资产	资产合计	流动负债	非流动负债	负债合计
东莞好仕康	30,203,914.21	5,047,497.11	35,251,411.32	4,359,668.72	727,579.28	5,087,248.00	19,604,584.06	5,177,271.12	24,781,855.18	2,972,027.57	1,269,720.81	4,241,748.38

单位：元

子公司名称	本期发生额				上期发生额			
	营业收入	净利润	综合收益总额	经营活动现金流量	营业收入	净利润	综合收益总额	经营活动现金流量
东莞好仕康	43,039,820.33	15,124,056.52	15,124,056.52	16,476,842.11	29,270,674.93	9,077,212.29	9,077,212.29	7,966,094.84

其他说明：

(4) 使用企业集团资产和清偿企业集团债务的重大限制

(5) 向纳入合并财务报表范围的结构化主体提供的财务支持或其他支持

其他说明：

2、在合营企业或联营企业中的权益

(1) 不重要的合营企业和联营企业的汇总财务信息

单位：元

	期末余额/本期发生额	期初余额/上期发生额
合营企业：		
下列各项按持股比例计算的合计数		
联营企业：		
投资账面价值合计	150,214,898.84	156,628,498.55
下列各项按持股比例计算的合计数		
--净利润	-5,307,406.24	-2,515,961.20
--综合收益总额	-5,307,406.24	-2,515,961.20

其他说明：

十一、政府补助

1、报告期末按应收金额确认的政府补助

适用 不适用

未能在预计时点收到预计金额的政府补助的原因

适用 不适用

2、涉及政府补助的负债项目

适用 不适用

3、计入当期损益的政府补助

适用 不适用

单位：元

会计科目	本期发生额	上期发生额
计入其他收益的政府补助金额	31,275,547.61	13,925,321.12

其他说明

十二、与金融工具相关的风险

1、金融工具产生的各类风险

本公司从事风险管理的目标是在风险和收益之间取得平衡，将风险对本公司经营业绩的负面影响降至最低水平，使股东和其他权益投资者的利益最大化。基于该风险管理目标，本公司风险管理的基本策略是确认和分析本公司面临的各种风险，建立适当的风险承受底线和进行风险管理，并及时可靠地对各种风险进行监督，将风险控制在限定的范围内。

本公司在日常活动中面临各种与金融工具相关的风险，主要包括信用风险、流动性风险及市场风险。管理层已审议并批准管理这些风险的政策，概括如下。

(一)信用风险

信用风险，是指金融工具的一方不能履行义务，造成另一方发生财务损失的风险。

1.信用风险管理实务

(1)信用风险的评价方法

公司在每个资产负债表日评估相关金融工具的信用风险自初始确认后是否已显著增加。在确定信用风险自初始确认后是否显著增加时，公司考虑在无须付出不必要的额外成本或努力即可获得合理且有依据的信息，包括基于历史数据的定性和定量分析、外部信用风险评级以及前瞻性信息。公司以单项金融工具或者具有相似信用风险特征的金融工具组合为基础，通过比较金融工具在资产负债表日发生违约的风险与在初始确认日发生违约的风险，以确定金融工具预计存续期内发生违约风险的变化情况。

当触发以下一个或多个定量、定性标准时，公司认为金融工具的信用风险已发生显著增加：

1)定性标准主要为债务人经营或财务情况出现重大不利变化、现存的或预期的技术、市场、经济或法律环境变化并将对债务人对公司的还款能力产生重大不利影响等。

(2)违约和已发生信用减值资产的定义

当金融工具符合以下一项或多项条件时，公司将该金融资产界定为已发生违约，其标准与已发生信用减值的定义一致：

1)债权人出于与债务人财务困难有关的经济或合同考虑，给予债务人在任何其他情况下都不会做出的让步。

2.预期信用损失的计量

预期信用损失计量的关键参数包括违约概率、违约损失率和违约风险敞口。公司考虑历史统计数据（如交易对手评级、担保方式及抵质押物类别、还款方式等）的定量分析及前瞻性信息，建立违约概率、违约损失率及违约风险敞口模型。

3.金融工具损失准备期初余额与期末余额调节表详见第八节财务报告七（4、应收账款）和（5、其他应收款）之说明。

4.信用风险敞口及信用风险集中度

本公司的信用风险主要来自货币资金和应收款项。为控制上述相关风险，本公司分别采取了以下措施。

(1)货币资金

本公司将银行存款和其他货币资金存放于信用评级较高的金融机构，故其信用风险较低。

(2)应收款项

本公司定期/对采用信用方式交易的客户进行信用评估。根据信用评估结果，本公司选择与经认可的且信用良好的客户进行交易，并对其应收款项余额进行监控，以确保本公司不会面临重大坏账风险。

由于本公司仅与经认可的且信用良好的第三方进行交易，所以无需担保物。信用风险集中按照客户进行管理。截至 2025 年 12 月 31 日，本公司存在一定的信用集中风险，本公司应收账款的 73.58%（2024 年 12 月 31 日：75.04%）源于余额前五名客户。本公司对应收账款和合同资产余额未持有任何担保物或其他信用增级。

本公司所承受的最大信用风险敞口为资产负债表中每项金融资产的账面价值。

(二)流动性风险

流动性风险，是指本公司在履行以交付现金或其他金融资产的方式结算的义务时发生资金短缺的风险。流动性风险可能源于无法尽快以公允价值售出金融资产；或者源于对方无法偿还其合同债务；或者源于提前到期的债务；或者源于无法产生预期的现金流量。

为控制该项风险，本公司综合运用票据结算、银行借款等多种融资手段，并采取长、短期融资方式适当结合，优化融资结构的方法，保持融资持续性与灵活性之间的平衡。本公司已从多家商业银行取得银行授信额度以满足营运资金需求和资本开支。

金融负债按剩余到期日分类

项 目	期末数				
	账面价值	未折现合同金额	1 年以内	1-3 年	3 年以上
银行借款	75,850,590.28	75,958,750.00	75,958,750.00		
衍生金融负债	11,577,321.56	11,577,321.56	11,577,321.56		
应付票据	799,078.98	799,078.98	799,078.98		
应付账款	137,869,127.59	137,869,127.59	137,869,127.59		
其他应付款	1,669,730.55	1,669,730.55	1,669,730.55		
租赁负债	8,159,875.18	8,462,427.58	5,521,903.24	2,940,524.34	
小 计	235,925,724.14	236,336,436.26	233,395,911.92	2,940,524.34	

项 目	上年年末数
-----	-------

	账面价值	未折现合同金额	1 年以内	1-3 年	3 年以上
银行借款	384,507,065.57	386,150,000.00	386,150,000.00		
应付账款	85,937,744.35	85,937,744.35	85,937,744.35		
其他应付款	1,112,826.13	1,112,826.13	1,112,826.13		
租赁负债	18,428,125.97	19,284,117.83	10,867,092.97	7,977,428.56	439,596.30
小 计	489,985,762.02	492,484,688.31	484,067,663.45	7,977,428.56	439,596.30

(续上表)

(三) 市场风险

市场风险，是指金融工具的公允价值或未来现金流量因市场价格变动而发生波动的风险。市场风险主要包括利率风险和外汇风险。

1. 利率风险

利率风险，是指金融工具的公允价值或未来现金流量因市场利率变动而发生波动的风险。固定利率的带息金融工具使本公司面临公允价值利率风险，浮动利率的带息金融工具使本公司面临现金流量利率风险。本公司根据市场环境来决定固定利率与浮动利率金融工具的比例，并通过定期审阅与监控维持适当的金融工具组合。本公司面临的现金流量利率风险主要与本公司以浮动利率计息的银行借款有关。

2. 外汇风险

外汇风险，是指金融工具的公允价值或未来现金流量因外汇汇率变动而发生波动的风险。本公司面临的汇率变动的风险主要与本公司外币货币性资产和负债有关。对于外币资产和负债，如果出现短期的失衡情况，本公司会在必要时按市场汇率买卖外币，以确保将净风险敞口维持在可接受的水平。

本公司期末外币货币性资产和负债情况详见第八节财务报告七（54、外币货币性项目）之说明。

十三、公允价值的披露

1、以公允价值计量的资产和负债的期末公允价值

单位：元

项目	期末公允价值			
	第一层次公允价值计量	第二层次公允价值计量	第三层次公允价值计量	合计
一、持续的公允价值计量	--	--	--	--
（一）交易性金融资产			1,579,290,000.00	1,579,290,000.00
1.以公允价值计量且其变动计入当期损益的金融资产			1,579,290,000.00	1,579,290,000.00

(2) 权益工具投资			64,000,000.00	64,000,000.00
(4) 结构性存款			1,375,290,000.00	1,375,290,000.00
(5) 理财产品			140,000,000.00	140,000,000.00
持续以公允价值计量的资产总额			1,579,290,000.00	1,579,290,000.00
(六) 交易性金融负债		11,577,321.56		11,577,321.56
衍生金融负债		11,577,321.56		11,577,321.56
持续以公允价值计量的负债总额		11,577,321.56		11,577,321.56
二、非持续的公允价值计量	--	--	--	--

2、持续和非持续第一层次公允价值计量项目市价的确定依据

3、持续和非持续第二层次公允价值计量项目，采用的估值技术和重要参数的定性及定量信息

本公司持有的第二层次公允价值计量的衍生金融负债为外汇掉期、期权等衍生品，本公司采用合同约定的交割汇率与资产负债表日市场远期外汇牌价之差的现值来确定其公允价值。

4、持续和非持续第三层次公允价值计量项目，采用的估值技术和重要参数的定性及定量信息

本公司持有的第三层次公允价值计量的交易性金融资产为银行理财产品，到期收取投资收益，故本公司以成本作为其公允价值。

本公司持有的第三层次公允价值计量的权益工具投资为非上市公司股权。对于非上市的权益工具投资，本公司综合考虑采用市场法和未来现金流折现等方法估计公允价值。对于被投资企业经营环境和经营情况、财务状况未发生重大变化的，本公司以投资成本作为公允价值的合理估计进行计量。

5、持续的第三层次公允价值计量项目，期初与期末账面价值间的调节信息及不可观察参数敏感性分析

6、持续的公允价值计量项目，本期内发生各层级之间转换的，转换的原因及确定转换时点的政策

7、本期内发生的估值技术变更及变更原因

8、不以公允价值计量的金融资产和金融负债的公允价值情况

本公司不以公允价值计量的金融资产和金融负债主要包括：货币资金、应收票据、应收账款、其他应收款、短期借款、应付票据、应付账款、其他应付款、租赁负债等，其账面价值与公允价值差异较小。

9、其他

十四、关联方及关联交易

1、本企业的母公司情况

母公司名称	注册地	业务性质	注册资本	母公司对本企业的持股比例	母公司对本企业的表决权比例
庄志 ¹				13.86%	20.91%
许坚 ²				7.48%	6.69%

注：1 庄志、许坚现分别直接持有公司 13.0989%和 6.3802%的股份，庄志通过职工持股平台润脉投资间接持有本公司 0.7596%的股份，许坚通过职工持股平台润脉投资和润怡发展分别间接持有本公司 1.0495%股份和 0.0552%的股份。庄志、许坚于 2016 年 8 月 25 日签订了《一致行动协议》，于 2020 年 6 月 1 日签订了《〈北京怡和嘉业医疗科技有限公司一致行动人协议〉补充协议》，约定在公司股东会表决和重大经营事项上采取一致行动，为公司的实际控制人。

2 剔除库存股影响后，庄志、许坚现分别直接持有公司 13.2061%和 6.4324%的股份，员工持股平台润脉投资持有公司 7.7013%的股份，实际控制人庄志对该平台具有 100%表决权；员工持股平台润怡发展持有公司 0.2566%的股份，实际控制人许坚对该平台具有 100%表决权。庄志和许坚对本公司的表决权比例为其各自控制的持股平台持股比例和其直接持股比例的合计。

本企业的母公司情况的说明

本企业最终控制方是庄志和许坚。

其他说明：

2、本企业的子公司情况

本企业子公司的情况详见附注十、1、在子公司中的权益。

3、本企业合营和联营企业情况

本企业重要的合营或联营企业详见附注十、2、在合营安排或联营企业中的权益。

本期与本公司发生关联方交易，或前期与本公司发生关联方交易形成余额的其他合营或联营企业情况如下：

合营或联营企业名称	与本企业关系
成都洛子科技有限公司	联营企业
深圳市德达兴驱动科技有限公司	联营企业

其他说明：

4、其他关联方情况

其他关联方名称	其他关联方与本企业关系
东台润文企业管理咨询中心（有限合伙）	参股股东

其他说明：

5、关联交易情况

（1）购销商品、提供和接受劳务的关联交易

采购商品/接受劳务情况表

单位：元

关联方	关联交易内容	本期发生额	获批的交易额度	是否超过交易额度	上期发生额
成都洛子科技有限公司	购买商品及服务类	6,043,879.66	9,900,000.00	否	560,899.09
深圳市德达兴驱动科技有限公司	购买商品及服务类	11,792,355.92	28,000,000.00	否	13,009,713.90

出售商品/提供劳务情况表

单位：元

关联方	关联交易内容	本期发生额	上期发生额
-----	--------	-------	-------

购销商品、提供和接受劳务的关联交易说明

(2) 关联租赁情况

本公司作为出租方：

单位：元

承租方名称	租赁资产种类	本期确认的租赁收入	上期确认的租赁收入
-------	--------	-----------	-----------

本公司作为承租方：

单位：元

出租方名称	租赁资产种类	简化处理的短期租赁和低价值资产租赁的租金费用（如适用）		未纳入租赁负债计量的可变租赁付款额（如适用）		支付的租金		承担的租赁负债利息支出		增加的使用权资产	
		本期发生额	上期发生额	本期发生额	上期发生额	本期发生额	上期发生额	本期发生额	上期发生额	本期发生额	上期发生额
成都洛子科技有限公司	库房租赁	41,614.66	0.00	0.00	0.00	45,360.00	0.00	0.00	0.00	0.00	0.00

关联租赁情况说明

(3) 关键管理人员报酬

单位：元

项目	本期发生额	上期发生额
关键管理人员报酬	7,836,341.26	9,393,057.62

(4) 其他关联交易

6、关联方应收应付款项

(1) 应收项目

单位：元

项目名称	关联方	期末余额		期初余额	
		账面余额	坏账准备	账面余额	坏账准备
预付款项	成都洛子科技有	2,424,802.83		740,519.79	

	限公司				
其他应收款	成都洛子科技有限公司	5,000.00	250.00	0.00	

(2) 应付项目

单位：元

项目名称	关联方	期末账面余额	期初账面余额
应付账款	深圳市德达兴驱动科技有限公司	1,123,645.69	7,065,470.69
应付账款	成都洛子科技有限公司	816,330.78	0.00

7、关联方承诺

8、其他

十五、股份支付

1、股份支付总体情况

适用 不适用

单位：元

授予对象类别	本期授予		本期行权		本期解锁		本期失效	
	数量	金额	数量	金额	数量	金额	数量	金额
管理人员	185,000.00	7,378,294.00					0.00	0.00
研发人员	283,000.00	11,286,795.68					0.00	0.00
销售人员	198,000.00	7,896,768.71					14,000.00	558,357.38
生产人员	38,000.00	1,515,541.47					8,000.00	319,061.36
合计	704,000.00	28,077,399.86	0.00	0.00	0.00	0.00	22,000.00	877,418.74

期末发行在外的股票期权或其他权益工具

适用 不适用

授予对象类别	期末发行在外的股票期权		期末发行在外的其他权益工具	
	行权价格的范围	合同剩余期限	行权价格的范围	合同剩余期限
管理人员	38.66	4个月、16个月		
研发人员	38.66	4个月、16个月		
销售人员	38.66	4个月、16个月		
生产人员	38.66	4个月、16个月		

其他说明：

2025年4月24日，公司召开第三届董事会第十四次会议和第三届监事会第十四次会议，审议通过了《关于向2025年限制性股票激励计划激励对象授予限制性股票的议案》，同意确定2025年4月24日为授予日，并同意向符合授予条件的54名激励对象授予70.40万股限制性股票。

公司按照相关估值工具确定授予日限制性股票的公允价值，并最终确认本激励计划的股份支付费用，该等费用总额作为公司本次股权激励计划的激励成本将在本激励计划的实施过程中按照归属比例进行分期确认，截至 2025 年 12 月 31 日，公司确认股权激励费用 13,548,862.08 元，同时确认资本公积-其他资本公积 13,937,518.70 元。

2、以权益结算的股份支付情况

适用 不适用

单位：元

授予日权益工具公允价值的确定方法	根据布莱克-斯科尔斯期权定价模型计算
授予日权益工具公允价值的重要参数	根据布莱克-斯科尔斯期权定价模型计算
可行权权益工具数量的确定依据	按各归属期的业绩考核条件及激励对象的考核结果估计确定
本期估计与上期估计有重大差异的原因	不适用
以权益结算的股份支付计入资本公积的累计金额	13,937,518.70
本期以权益结算的股份支付确认的费用总额	13,548,862.08

其他说明：

无

3、以现金结算的股份支付情况

适用 不适用

4、本期股份支付费用

适用 不适用

单位：元

授予对象类别	以权益结算的股份支付费用	以现金结算的股份支付费用
管理人员	3,675,277.76	
研发人员	5,622,181.68	
销售人员	3,655,411.60	
生产人员	595,991.04	
合计	13,548,862.08	

其他说明：

十六、承诺及或有事项

1、重要承诺事项

资产负债表日存在的重要承诺

截至资产负债表日，本公司不存在需要披露的重要承诺事项。

2、或有事项

(1) 资产负债表日存在的重要或有事项

截至资产负债表日，本公司不存在需要披露的重要或有事项。

(2) 公司没有需要披露的重要或有事项，也应予以说明

公司不存在需要披露的重要或有事项。

3、其他

十七、资产负债表日后事项

1、利润分配情况

拟分配每 10 股派息数（元）	6.6
拟分配每 10 股分红股（股）	0
拟分配每 10 股转增数（股）	4
经审议批准宣告发放的每 10 股派息数（元）	6.6
经审议批准宣告发放的每 10 股分红股（股）	0
经审议批准宣告发放的每 10 股转增数（股）	4
利润分配方案	公司拟以公司现有总股本 8,960 万股扣减不参与利润分配的回购专用证券账户的股份 727,680 股，即 88,872,320 股为基数，向全体股东每 10 股派发现金股利人民币 6.6 元（含税），以资本公积金向全体股东每 10 股转增 4 股。本年度公司共计分配现金股利 58,655,731.20 元（含税），共计转增 35,548,928 股（最终转增数量以中国证券登记结算有限责任公司深圳分公司实际转增结果为准）。剩余未分配利润结转以后年度分配。

2、其他资产负债表日后事项说明

截至本财务报表批准报出日，本公司不存在需要披露的其他重要资产负债表日后事项。

十八、其他重要事项

1、分部信息

(1) 公司无报告分部的，或者不能披露各报告分部的资产总额和负债总额的，应说明原因

本公司主要业务为生产和销售医疗器械 II 类呼吸机、面罩及相关耗材产品。公司将此业务视作为一个整体实施管理、评估经营成果。因此，本公司无需披露分部信息。本公司收入分解信息详见第八节财务报告七（35 营业收入和营业成本）之说明。

(2) 其他说明

2、其他对投资者决策有影响的重要交易和事项

3、其他

十九、母公司财务报表主要项目注释

1、应收账款

(1) 按账龄披露

单位：元

账龄	期末账面余额	期初账面余额
1年以内（含1年）	22,805,684.87	198,215,349.79
	22,805,684.87	198,215,349.79
1至2年		251.59
3年以上	10,543.20	10,782.60
3至4年		10,782.60
4至5年	10,543.20	
合计	22,816,228.07	198,226,383.98

(2) 按坏账计提方法分类披露

单位：元

类别	期末余额					期初余额				
	账面余额		坏账准备		账面价值	账面余额		坏账准备		账面价值
	金额	比例	金额	计提比例		金额	比例	金额	计提比例	
按单项计提坏账准备的应收账款	350,385.68	1.54%	78,511.70	22.41%	271,873.98	10,815,444.81	5.46%	1,180,779.83	10.92%	9,634,664.98
其中：										
按组合计提坏账准备的应收账款	22,465,842.39	98.46%	344,585.19	1.53%	22,121,257.20	187,410,939.17	94.54%	9,206,593.19	4.91%	178,204,345.98
其中：										
合计	22,816,228.07	100.00%	423,096.89	1.85%	22,393,131.18	198,226,383.98	100.00%	10,387,373.02	5.24%	187,839,010.96

按单项计提坏账准备：78,511.70 元

单位：元

名称	期初余额	期末余额
----	------	------

	账面余额	坏账准备	账面余额	坏账准备	计提比例	计提理由
单项计提坏账准备	10,815,444.81	1,180,779.83	350,385.68	78,511.70	22.41%	逾期
合计	10,815,444.81	1,180,779.83	350,385.68	78,511.70		

按组合计提坏账准备：344,585.19 元

单位：元

名称	期末余额		
	账面余额	坏账准备	计提比例
账龄组合-1年以内	6,891,703.96	344,585.19	5.00%
关联方组合	15,574,138.43		
合计	22,465,842.39	344,585.19	

确定该组合依据的说明：

如是按照预期信用损失一般模型计提应收账款坏账准备：

□适用 □不适用

(3) 本期计提、收回或转回的坏账准备情况

本期计提坏账准备情况：

单位：元

类别	期初余额	本期变动金额				期末余额
		计提	收回或转回	核销	其他	
单项计提坏账准备	1,180,779.83	67,968.50	1,385,319.53	34,917.10	250,000.00	78,511.70
按组合计提坏账准备	9,206,593.19	-8,862,008.00				344,585.19
合计	10,387,373.02	-8,794,039.50	1,385,319.53	34,917.10	250,000.00	423,096.89

其中本期坏账准备收回或转回金额重要的：

单位：元

单位名称	收回或转回金额	转回原因	收回方式	确定原坏账准备计提比例的依据及其合理性

(4) 本期实际核销的应收账款情况

单位：元

项目	核销金额
实际核销的应收账款	34,917.10

其中重要的应收账款核销情况：

单位：元

单位名称	应收账款性质	核销金额	核销原因	履行的核销程序	款项是否由关联交易产生

应收账款核销说明：

(5) 按欠款方归集的期末余额前五名的应收账款和合同资产情况

单位：元

单位名称	应收账款期末余额	合同资产期末余额	应收账款和合同资产期末余额	占应收账款和合同资产期末余额合计数的比例	应收账款坏账准备和合同资产减值准备期末余额
第一名	15,574,138.43	0.00	15,574,138.43	68.26%	0.00
第二名	4,191,991.07	0.00	4,191,991.07	18.37%	209,599.55
第三名	702,247.41	0.00	702,247.41	3.08%	86,088.74
第四名	697,524.06	0.00	697,524.06	3.06%	34,876.20
第五名	462,551.27	0.00	462,551.27	2.03%	23,127.56
合计	21,628,452.24	0.00	21,628,452.24	94.80%	353,692.05

2、其他应收款

单位：元

项目	期末余额	期初余额
其他应收款	982,917.24	1,731,373.03
合计	982,917.24	1,731,373.03

(1) 其他应收款

1) 其他应收款按款项性质分类情况

单位：元

款项性质	期末账面余额	期初账面余额
押金保证金	1,198,175.08	1,764,791.89
拆借款	79,701.21	79,701.21
应收暂付款	300,742.94	237,573.95
合计	1,578,619.23	2,082,067.05

2) 按账龄披露

单位：元

账龄	期末账面余额	期初账面余额
1年以内（含1年）	306,706.94	539,447.21
1至2年	66,706.00	1,136,366.76
2至3年	1,103,618.08	384,366.08
3年以上	101,588.21	21,887.00
3至4年	79,701.21	
4至5年		4,000.00
5年以上	21,887.00	17,887.00
合计	1,578,619.23	2,082,067.05

3) 按坏账计提方法分类披露

单位：元

类别	期末余额				账面价值	期初余额			
	账面余额		坏账准备			账面余额		坏账准备	
	金额	比例	金额	计提比		金额	比例	金额	计提比

				例					例	
其中：										
按组合计提坏账准备	1,578,619.23	100.00%	595,701.99	37.74%	982,917.24	2,082,067.05	100.00%	350,694.02	16.84%	1,731,373.03
其中：										
合计	1,578,619.23	100.00%	595,701.99	37.74%	982,917.24	2,082,067.05	100.00%	350,694.02	16.84%	1,731,373.03

按组合计提坏账准备：595,701.99 元

单位：元

名称	期末余额		
	账面余额	坏账准备	计提比例
应收关联方往来组合	79,701.21	0.00	0.00%
账龄组合	1,498,918.02	595,701.99	39.74%
其中：1 年以内	306,706.94	15,335.35	5.00%
1 至 2 年	66,706.00	6,670.60	10.00%
2 至 3 年	1,103,618.08	551,809.04	50.00%
3 年以上	21,887.00	21,887.00	100.00%
合计	1,578,619.23	595,701.99	

确定该组合依据的说明：

按预期信用损失一般模型计提坏账准备：

单位：元

坏账准备	第一阶段	第二阶段	第三阶段	合计
	未来 12 个月预期信用损失	整个存续期预期信用损失(未发生信用减值)	整个存续期预期信用损失(已发生信用减值)	
2025 年 1 月 1 日余额	22,987.30	113,636.68	214,070.04	350,694.02
2025 年 1 月 1 日余额在本期				
--转入第二阶段	-3,335.30	3,335.30		0.00
--转入第三阶段		-110,361.81	110,361.81	0.00
--转回第二阶段				0.00
--转回第一阶段				0.00
本期计提	-4,316.65	60.43	251,690.45	247,434.23
本期转回				0.00
本期转销				0.00
本期核销			2,426.26	2,426.26
其他变动				0.00
2025 年 12 月 31 日余额	15,335.35	6,670.60	573,696.04	595,701.99

各阶段划分依据和坏账准备计提比例

计提比例：第一阶段为账龄 1 年以内的，比例 5%；第二阶段为账龄 1-2 年的，比例 10%，第三阶段为账龄 2 年以上的。

损失准备本期变动金额重大的账面余额变动情况

□适用 □不适用

4) 本期计提、收回或转回的坏账准备情况

本期计提坏账准备情况：

单位：元

类别	期初余额	本期变动金额				期末余额
		计提	收回或转回	转销或核销	其他	
组合计提	350,694.02	247,434.23		2,426.26		595,701.99
合计	350,694.02	247,434.23		2,426.26		595,701.99

其中本期坏账准备转回或收回金额重要的：

单位：元

单位名称	收回或转回金额	转回原因	收回方式	确定原坏账准备计提比例的依据及其合理性

5) 本期实际核销的其他应收款情况

单位：元

项目	核销金额
实际核销的其他应收款	2,426.26

其中重要的其他应收款核销情况：

单位：元

单位名称	其他应收款性质	核销金额	核销原因	履行的核销程序	款项是否由关联交易产生

其他应收款核销说明：

6) 按欠款方归集的期末余额前五名的其他应收款情况

单位：元

单位名称	款项的性质	期末余额	账龄	占其他应收款期末余额合计数的比例	坏账准备期末余额
第一名	押金保证金	1,094,818.08	1 年以内 360 元； 1-2 年 840 元； 2-3 年 1093618.08 元	69.35%	546,911.04
第二名	押金保证金	81,470.00	1 年以内 5604 元； 1-2 年 65866 元； 2-3 年 10000 元	5.16%	11,866.80
第三名	应收暂付款	79,701.21	3-4 年 79701.21	5.05%	0.00
第四名	押金保证金	16,100.00	5 年以上 16100 元	1.02%	16,100.00
第五名	押金保证金	4,000.00	5 年以上 4000 元	0.25%	4,000.00
合计		1,276,089.29		80.83%	578,877.84

3、长期股权投资

单位：元

项目	期末余额			期初余额		
	账面余额	减值准备	账面价值	账面余额	减值准备	账面价值
对子公司投资	562,323,182.42		562,323,182.42	532,810,866.98		532,810,866.98
对联营、合营企业投资	83,135,658.18		83,135,658.18	84,309,668.36		84,309,668.36
合计	645,458,840.60		645,458,840.60	617,120,535.34		617,120,535.34

(1) 对子公司投资

单位：元

被投资单位	期初余额（账面价值）	减值准备期初余额	本期增减变动				期末余额（账面价值）	减值准备期末余额
			追加投资	减少投资	计提减值准备	其他		
西安叶尼塞	3,500,000.00					278,129.12	3,778,129.12	
天津怡和	107,100,000.00		8,400,000.00			3,337,549.68	118,837,549.68	
天津觉明	10,000,000.00		0.00			0.00	10,000,000.00	
东莞怡和	28,300,000.00		10,000.00			278,129.12	28,588,129.12	
瑞迈特贸易	500,000.00		5,500,000.00			715,189.20	6,715,189.20	
BMC 法国	1,748,670.12					0.00	1,748,670.12	
BMC 香港	4,422,196.86					437,060.08	4,859,256.94	
瑞迈特商务	5,000,000.00		10,000,000.00				15,000,000.00	
海南润脉	372,240,000.00						372,240,000.00	
杭州瑞迈特	0.00					556,258.24	556,258.24	
合计	532,810,866.98		23,910,000.00			5,602,315.44	562,323,182.42	

(2) 对联营、合营企业投资

单位：元

被投资单位	期初余额（账面价值）	减值准备期初余额	本期增减变动								期末余额（账面价值）	减值准备期末余额	
			追加投资	减少投资	权益法下确认的投资损益	其他综合收益调整	其他权益变动	宣告发放现金股利或利润	计提减值准备	其他			
一、合营企业													
二、联营企业													
成都洛子科技有限公司	12,266,936.32		0.00	0.00	-14,426.39							12,252,509.93	
深圳市德达兴驱动科技有限公司	72,042,732.04		0.00	0.00	-17,183.79			1,142,400.00				70,883,148.25	
小计	84,309,668.36				-31,610.18			1,142,400.00				83,135,658.18	

	6				.18						8
合计	84,309,668.36				-31,610.18			1,142,400.00			83,135,658.18

可收回金额按公允价值减去处置费用后的净额确定

适用 不适用

可收回金额按预计未来现金流量的现值确定

适用 不适用

前述信息与以前年度减值测试采用的信息或外部信息明显不一致的差异原因

公司以前年度减值测试采用信息与当年实际情况明显不一致的差异原因

(3) 其他说明

4、营业收入和营业成本

单位：元

项目	本期发生额		上期发生额	
	收入	成本	收入	成本
主营业务	250,367,890.49	125,786,015.46	545,527,115.58	441,923,849.47
其他业务	3,568,993.57	4,559,991.76	4,050,173.73	4,047,169.11
合计	253,936,884.06	130,346,007.22	549,577,289.31	445,971,018.58

营业收入、营业成本的分解信息：

单位：元

合同分类	分部 1		分部 2		合计			
	营业收入	营业成本	营业收入	营业成本	营业收入	营业成本	营业收入	营业成本
业务类型								
其中：								
按经营地区分类								
其中：								
市场或客户类型								
其中：								
合同类型								
其中：								
按商品转让的时间分类								
其中：								
按合同期限分类								

其中：								
按销售渠道分类								
其中：								
合计								

与履约义务相关的信息：

项目	履行履约义务的时间	重要的支付条款	公司承诺转让商品的性质	是否为主要责任人	公司承担的预期将退还给客户的款项	公司提供的质量保证类型及相关义务
----	-----------	---------	-------------	----------	------------------	------------------

其他说明

与分摊至剩余履约义务的交易价格相关的信息：

本报告期末已签订合同、但尚未履行或尚未履行完毕的履约义务所对应的收入金额为 1,277,679.22 元，其中，1,277,679.22 元预计将于 2026 年度确认收入，元预计将于年度确认收入，元预计将于年度确认收入。

重大合同变更或重大交易价格调整

单位：元

项目	会计处理方法	对收入的影响金额
----	--------	----------

其他说明：

5、投资收益

单位：元

项目	本期发生额	上期发生额
成本法核算的长期股权投资收益	55,000,000.00	
权益法核算的长期股权投资收益	-31,610.18	213,925.52
处置交易性金融资产取得的投资收益	40,374,380.63	48,318,764.13
债权投资在持有期间取得的利息收入		447,452.59
合计	95,342,770.45	48,980,142.24

6、其他

二十、补充资料

1、当期非经常性损益明细表

适用 不适用

单位：元

项目	金额	说明
非流动性资产处置损益	199,708.77	主要为资产处置收益
计入当期损益的政府补助（与公司正常经营业务密切相关，符合国家政策规定、按照确定的标准享有、对公司损益产生持续影响的政府补助除外）	6,320,464.14	主要为收到的政府补助

除同公司正常经营业务相关的有效套期保值业务外，非金融企业持有金融资产和金融负债产生的公允价值变动损益以及处置金融资产和金融负债产生的损益	40,208,278.25	主要为理财收益
单独进行减值测试的应收款项减值准备转回	1,385,319.53	
除上述各项之外的其他营业外收入和支出	-431,527.52	主要为捐赠支出等
其他符合非经常性损益定义的损益项目	35,750.00	
减：所得税影响额	6,722,152.05	
少数股东权益影响额（税后）	5,394.64	
合计	40,990,446.48	--

其他符合非经常性损益定义的损益项目的具体情况：

适用 不适用

公司不存在其他符合非经常性损益定义的损益项目的具体情况。

将《公开发行证券的公司信息披露解释性公告第 1 号——非经常性损益》中列举的非经常性损益项目界定为经常性损益项目的情况说明

适用 不适用

2、净资产收益率及每股收益

报告期利润	加权平均净资产收益率	每股收益	
		基本每股收益（元/股）	稀释每股收益（元/股）
归属于公司普通股股东的净利润	7.72%	2.54	2.54
扣除非经常性损益后归属于公司普通股股东的净利润	6.32%	2.08	2.08

3、境内外会计准则下会计数据差异

(1) 同时按照国际会计准则与按中国会计准则披露的财务报告中净利润和净资产差异情况

适用 不适用

(2) 同时按照境外会计准则与按中国会计准则披露的财务报告中净利润和净资产差异情况

适用 不适用

(3) 境内外会计准则下会计数据差异原因说明，对已经境外审计机构审计的数据进行差异调节的，应注明该境外机构的名称

适用 不适用

4、其他