

公司代码：603878

债券代码：113671

公司简称：武进不锈

债券简称：武进转债

江苏武进不锈钢股份有限公司
2025年年度报告摘要

第一节 重要提示

1、本年度报告摘要来自年度报告全文，为全面了解本公司的经营成果、财务状况及未来发展规划，投资者应当到 www.sse.com.cn 网站仔细阅读年度报告全文。

2、本公司董事会及董事、高级管理人员保证年度报告内容的真实性、准确性、完整性，不存在虚假记载、误导性陈述或重大遗漏，并承担个别和连带的法律责任。

3、公司全体董事出席董事会会议。

4、立信会计师事务所（特殊普通合伙）为本公司出具了标准无保留意见的审计报告。

5、董事会决议通过的本报告期利润分配预案或公积金转增股本预案

经立信会计师事务所（特殊普通合伙）审计，截至2025年12月31日，母公司报表中期末未分配利润为1,075,360,256.73元。

公司2025年度以实施权益分派股权登记日登记的总股本扣减公司回购专用证券账户中股份为基数分配利润。公司拟向全体股东每股派发现金红利0.05元（含税）。截至2025年12月31日，公司总股本561,137,503股，扣减公司回购专用证券账户股份4,950,000股，即556,187,503股为基数，以此计算合计拟派发现金红利27,809,375.15元（含税）。剩余未分配利润结转至以后年度分配。此外，不进行其他形式分配。

在实施权益分派的股权登记日前公司总股本发生变动的，拟维持每股分配比例不变，相应调整分配总额，并将另行公告具体调整情况。

截至报告期末，母公司存在未弥补亏损的相关情况及其对公司分红等事项的影响

适用 不适用

第二节 公司基本情况

1、公司简介

公司股票简况				
股票种类	股票上市交易所	股票简称	股票代码	变更前股票简称
A股	上海证券交易所	武进不锈	603878	不适用

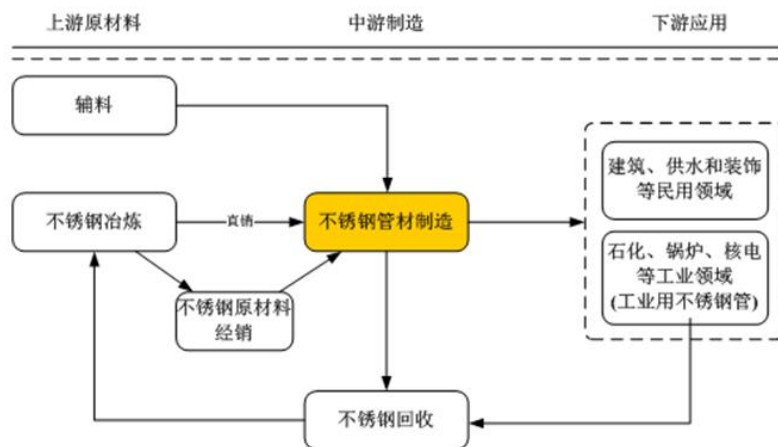
联系人和联系方式	董事会秘书	证券事务代表
姓名	刘一鸣	王燕
联系地址	江苏省常州市天宁区郑陆镇武澄西路1号	江苏省常州市天宁区郑陆镇武澄西路1号
电话	0519-88737341	0519-88737341
传真	0519-88737341	0519-88737341
电子信箱	wjbxgf@wjss.com.cn	wjbxgf@wjss.com.cn

2、报告期公司主要业务简介

（一）所处行业概述

公司所处行业为工业用不锈钢管行业。根据国家统计局制定的《国民经济行业分类与代码》以及中国证监会发布的《上市公司行业分类指引》，公司行业归于“黑色金属冶炼及压延加工业”中的“钢压延加工业”，在《上市公司行业分类指引》中属于C31。

工业用不锈钢管归属于不锈钢行业中的不锈钢管材，在不锈钢行业中，除不锈钢管材外，还有不锈钢原料以及板材、型材、带材和不锈钢用具等各类制品子行业，而在不锈钢管材应用中还包括民用和工业用两大类。从产业链来看，不锈钢管材行业上游为不锈钢冶炼、辅材制造和不锈钢原材料经销行业，下游是工业或民用用户市场，以及废钢回收行业，产业链结构如下图所示：



（二）行业发展概况

1、工业用不锈钢管行业的上游是不锈钢冶炼及不锈钢型材行业，我国不锈钢冶炼行业近年来发展趋于稳定。2025年，中国不锈钢粗钢产量为4086.81万吨，同比增加142.70万吨，增长3.62%（图3-1）。其中，Cr-Ni钢（300系）2114.04万吨，同比增加84.90万吨，增长4.18%，所占比例上升了0.28个百分点，占比51.73%；中国不锈钢表观消费量3346.16万吨，同比增加96.96万吨，增幅2.98%（图3-2）。2025年，中国不锈钢进口总量为151.92万吨，同比减少35.84万吨，降幅19.09%。2025年，中国不锈钢出口总量为503.11万吨，同比减少1.31万吨，降幅0.26%。

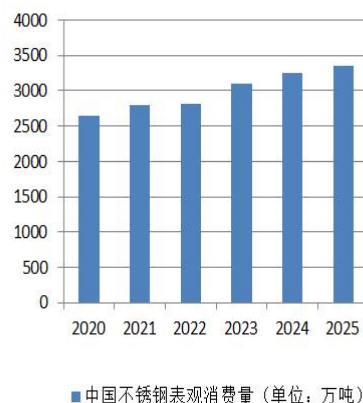
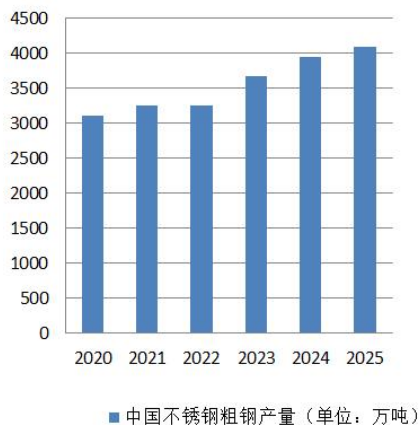


图 3-1: 2020-2025 年中国不锈钢粗钢产量

图 3-2: 2020-2025 年中国不锈钢表观消费量

注: 经中国特钢企业协会不锈钢分会最终核实后, 2022 年中国不锈钢粗钢产量、表观消费量数据修正如下: 2022 年不锈钢粗钢产量 3257.53 万吨, 不锈钢表观消费量 2811.25 万吨。

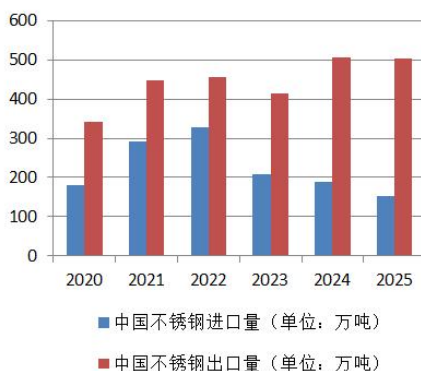


图 3-3: 2020-2025 年中国不锈钢进口量及出口量

以上数据来源: 中国特钢企业协会不锈钢分会

2、工业用不锈钢管用途广泛, 应用于相关国计民生的各个行业中, 下游行业包括了石油、化工、天然气、电力设备制造、机械制造等各类行业。这些下游行业对工业用不锈钢行业的主要影响体现在需求变化。

报告期内, 公司产品的主要客户分布在石油化工、天然气、电力设备制造、机械设备制造等行业, 主要产品的行业分布情况如下:

行业	2025 年		2024 年		2023 年	
	营业收入 (万元)	占比 (%)	营业收入 (万元)	占比 (%)	营业收入 (万元)	占比 (%)
石油化工	79,559.38	34.07	74,657.94	28.16	163,522.02	46.51
天然气	3,072.15	1.32	9,890.65	3.73	3,659.26	1.04
电力设备制造	71,206.72	30.49	67,843.07	25.59	48,187.65	13.71
机械设备制造	47,765.40	20.46	54,541.05	20.57	71,151.33	20.24

其它行业	31,908.37	13.66	58,232.29	21.96	65,031.47	18.50
------	-----------	-------	-----------	-------	-----------	-------

报告期内，公司的主要业务、主要产品及其用途、经营模式未发生重大变化。

（一）主要业务、主要产品及其用途

公司主营业务为工业用不锈钢管及管件的研发、生产与销售。公司的主要产品包括工业用不锈钢无缝管、工业用不锈钢焊接管、钢制管件和法兰等。工业用不锈钢管应用领域十分广泛，国内外工业用不锈钢管制造企业一般选择部分工业应用领域作为市场开拓重点，公司产品主要应用于石油、化工、天然气、电力设备制造以及机械设备制造等行业。

（二）经营模式

公司采取“以销定产”的订单式经营生产方式，根据客户需求多品种、多规格、小批量的特点，围绕订单进行生产，并以原材料成本为基础确定销售价格。

1. 采购模式

公司采购的主要原材料为不锈钢圆钢和不锈钢板材，根据销售订单和生产计划，公司采取持续分批量的形式向国内外合格供应商进行采购，并与多家具有规模优势和经济实力的供应商建立了长期稳定的合作关系。公司原材料主要采购于国内，公司设立了专门的采购部门负责不锈钢圆钢、板材等原材料的采购工作，采购部门持续对原材料的市场价格进行跟踪，并根据生产和销售部门的订单情况制定合理的采购计划，在确保生产用料满足的同时，降低公司采购成本。

2. 生产模式

公司采取“以销定产”的订单管理方式，以销售合同为基础带动生产流程。生产部门在收到由销售部门和技术部门联合依据销售订单设计的产品技术细节后，按照交货期、产品类型、产品规格等进行归并处理，提出原材料的计划需求量和批次生产计划，提交管理部门审定后，按照批次生产计划进行滚动生产，并与质量管理部门一起对生产全过程进行控制，同时根据订单情况对生产计划进行及时调整，确保生产流程高效运转。

3. 销售模式

公司的工业用不锈钢管产品均采用直接销售的方式进行销售。公司与采购方签订销售合同，采购方以买断方式购买公司产品。

3、公司主要会计数据和财务指标

3.1 近3年的主要会计数据和财务指标

单位：元 币种：人民币

	2025年	2024年	本年比上年	2023年
--	-------	-------	-------	-------

			增减(%)	
总资产	4,018,728,133.33	4,046,256,554.64	-0.68	4,258,307,422.32
归属于上市公司股东的净资产	2,626,104,326.27	2,601,372,550.10	0.95	2,798,984,287.88
营业收入	2,335,120,113.09	2,651,650,094.54	-11.94	3,515,517,352.47
利润总额	86,307,331.89	139,890,542.38	-38.30	407,536,802.36
归属于上市公司股东的净利润	79,618,917.62	125,714,250.52	-36.67	351,616,770.56
归属于上市公司股东的扣除非经常性损益的净利润	57,601,753.17	102,937,610.92	-44.04	324,461,863.94
经营活动产生的现金流量净额	312,119,544.16	582,595,844.87	-46.43	199,918,682.57
加权平均净资产收益率(%)	3.05	4.68	减少1.63个百分点	13.20
基本每股收益(元/股)	0.14	0.22	-36.36	0.63
稀释每股收益(元/股)	0.14	0.22	-36.36	0.62

3.2 报告期分季度的主要会计数据

单位：元 币种：人民币

	第一季度 (1-3月份)	第二季度 (4-6月份)	第三季度 (7-9月份)	第四季度 (10-12月份)
营业收入	482,599,985.90	638,236,155.45	597,351,095.31	616,932,876.43
归属于上市公司股东的净利润	30,322,807.09	45,174,647.64	11,275,254.35	-7,153,791.46
归属于上市公司股东的扣除非经常性损益后的净利润	28,380,708.36	40,099,933.97	11,201,940.91	-22,080,830.07
经营活动产生的现金流量净额	51,993,115.03	57,251,766.72	149,357,637.99	53,517,024.42

季度数据与已披露定期报告数据差异说明

适用 不适用

4、 股东情况

4.1 报告期末及年报披露前一个月末的普通股股东总数、表决权恢复的优先股股东总数和持有特别表决权股份的股东总数及前 10 名股东情况

单位：股

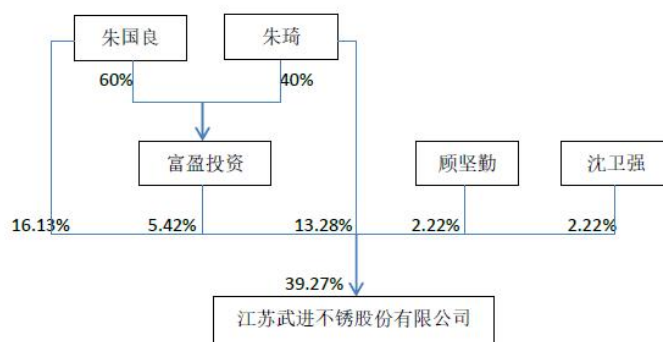
截至报告期末普通股股东总数（户）					18,815		
年度报告披露日前上一月末的普通股股东总数（户）					23,464		
截至报告期末表决权恢复的优先股股东总数（户）					-		
年度报告披露日前上一月末表决权恢复的优先股股东总数（户）					-		
前十名股东持股情况（不含通过转融通出借股份）							
股东名称 （全称）	报告期内增 减	期末持股数 量	比例 （%）	持有有 限售条 件的股 份数量	质押、标记 或冻结情况		股东 性质
					股份 状态	数量	
朱国良	0	90,527,531	16.13	0	无	0	境内自然人
朱琦	0	74,505,871	13.28	0	无	0	境内自然人
常州富盈投资有限公 司	0	30,409,212	5.42	0	无	0	境内非国有 法人
吴昱成	-7,477,200	13,575,855	2.42	0	无	0	境内自然人
沈卫强	0	12,471,480	2.22	0	无	0	境内自然人
顾坚勤	0	12,471,480	2.22	0	无	0	境内自然人
孟庆亮	-3,721,460	7,686,020	1.37	0	无	0	境内自然人
中信证券资产管理（香 港）有限公司－客户资 金	5,342,469	5,381,269	0.96	0	无	0	其他
江苏武进不锈股份有 限公司回购专用证券 账户	750,000	4,950,000	0.88	0	无	0	其他
杨利强	4,447,934	4,447,934	0.79	0	无	0	境内自然人
上述股东关联关系或一致行动的说明	朱国良先生、其配偶顾坚勤女士、女儿朱琦女士、女婿沈卫强先生为公司实际控制人，均直接持有公司股份；同时朱国良先生和朱琦女士分别持有富盈投资 60%和 40%股权，富盈投资持有公司 30,409,212 股；顾坚勤女士、沈卫强先生未间接持有公司股权。公司未知其他股东之间是否存在关联关系或为一致行动人。						
表决权恢复的优先股股东及持股数量的说明	不适用						

4.2 公司与控股股东之间的产权及控制关系的方框图

□适用 √不适用

4.3 公司与实际控制人之间的产权及控制关系的方框图

√适用 □不适用



4.4 报告期末公司优先股股东总数及前 10 名股东情况

□适用 √不适用

5、公司债券情况

√适用 □不适用

经中国证券监督管理委员会《关于同意江苏武进不锈钢股份有限公司向不特定对象发行可转换公司债券注册的批复》（证监许可[2023]1353号）同意注册，江苏武进不锈钢股份有限公司（以下简称“公司”）于2023年7月10日向不特定对象发行310万张可转换公司债券，每张面值100元，发行总额31,000万元。

经上海证券交易所《自律监管决定书》（[2023]168号）同意，公司31,000万元可转换公司债券于2023年8月3日起在上海证券交易所挂牌交易。

第三节 重要事项

1、公司应当根据重要性原则，披露报告期内公司经营情况的重大变化，以及报告期内发生的对公司经营情况有重大影响和预计未来会有重大影响的事项。

报告期内，公司实现营业总收入2,335,120,113.09元，比上年同期下降11.94%；营业总成本2,270,579,840.79元，比上年同期下降8.56%；实现归属于上市公司股东净利润79,618,917.62元，比上年同期下降36.37%；实现归属于上市公司股东的扣除非经常性损益的净利润57,601,753.17元，比上年同期下降44.04%。

2、公司年度报告披露后存在退市风险警示或终止上市情形的，应当披露导致退市风险警示或终止上市情形的原因。

适用 不适用