

公司代码：601678

公司简称：滨化股份

# 滨化集团股份有限公司 2025年年度报告

## 重要提示

一、本公司董事会及董事、高级管理人员保证年度报告内容的真实性、准确性、完整性，不存在虚假记载、误导性陈述或重大遗漏，并承担个别和连带的法律责任。

二、公司全体董事出席董事会会议。

三、毕马威华振会计师事务所（特殊普通合伙）为本公司出具了标准无保留意见的审计报告。

四、公司负责人董红波、主管会计工作负责人孙淑芳及会计机构负责人（会计主管人员）姜海丰声明：保证年度报告中财务报告的真实、准确、完整。

### 五、董事会决议通过的本报告期利润分配预案或公积金转增股本预案

2025年度利润分配预案为：以实施权益分派股权登记日登记的总股本，扣除公司回购专用账户所持股份为基数分配利润，向全体股东每10股派发现金红利0.40元（含税）。实际派发现金红利总额将根据股权登记日可参与利润分配的股份数量确定。如在董事会审议通过本次利润分配方案之日起至实施权益分派股权登记日期间，因可转债转股/回购股份/股权激励授予股份回购注销/重大资产重组股份回购注销等致使公司总股本发生变动的，公司拟维持每股分配比例不变，相应调整分配总额。

截至2026年3月31日，公司总股本为2,056,836,276股，扣除截至2026年3月31日公司回购专用账户持有的公司股份61,450,726股，以此计算合计拟派发现金红利79,815,422.00元（含税）。本年度公司现金分红（包括2025年半年度已分配的现金红利19,953,855.50元）总额99,769,277.50元；本年度以现金为对价，采用集中竞价方式已实施的股份回购金额140,000,318.00元（不含交易费用），现金分红和回购金额合计239,769,595.50元，占本年度归属于上市公司股东净利润的比例为106.43%。

截至报告期末，母公司存在未弥补亏损的相关情况及其对公司分红等事项的影响

适用 不适用

### 六、前瞻性陈述的风险声明

适用 不适用

本报告中所涉及的未来计划、发展战略等前瞻性陈述，不构成公司对投资者的实质承诺，敬请投资者注意投资风险。

### 七、是否存在被控股股东及其他关联方非经营性占用资金情况

否

八、是否存在违反规定决策程序对外提供担保的情况

否

九、是否存在半数以上董事无法保证公司所披露年度报告的真实性、准确性和完整性

否

十、重大风险提示

公司已在本报告中详细描述存在的行业风险，敬请查阅第三节管理层讨论与分析中可能面对的风险部分的内容。

十一、其他

适用 不适用

## 目录

第一节	释义.....	5
第二节	公司简介和主要财务指标.....	7
第三节	管理层讨论与分析.....	12
第四节	公司治理、环境和社会.....	40
第五节	重要事项.....	57
第六节	股份变动及股东情况.....	65
第七节	债券相关情况.....	71
第八节	财务报告.....	72

备查文件目录	载有公司负责人、主管会计工作负责人、会计机构负责人签名并盖章的财务报表。
	载有会计师事务所盖章、注册会计师签名并盖章的审计报告原件。
	报告期内公开披露过的所有公司文件的正本及公告的原稿。

## 第一节 释义

### 一、 释义

在本报告书中，除非文义另有所指，下列词语具有如下含义：

常用词语释义		
滨化股份	指	滨化集团股份有限公司
嘉源环保	指	山东滨州嘉源环保有限责任公司
东瑞化工、东瑞公司	指	山东滨化东瑞化工有限责任公司
工程公司	指	滨化工程技术（山东）有限公司
海源盐化	指	山东滨化海源盐化有限公司
安通公司、安通设备	指	滨化安通工程装备（山东）有限公司
新型建材	指	山东滨化新型建材有限责任公司
安全咨询	指	滨州滨化安全咨询服务有限公司
安信达	指	山东安信达检测有限公司
中海沥青	指	中海沥青股份有限公司
鲁北集团	指	山东鲁北企业集团总公司
科创公司	指	黄河三角洲科技创业发展有限公司
氢能源公司、滨华氢能源	指	山东滨华氢能源有限公司
水木滨华	指	北京水木滨华科技有限公司
黄河三角洲热力	指	黄河三角洲（滨州）热力有限公司
滨华新材料	指	山东滨华新材料有限公司
溴化工科技	指	山东滨化溴化工科技有限公司
氢能科技	指	山东滨华氢能科技有限公司
滨化长悦、长悦新材料	指	山东滨化长悦新材料有限公司
滨投新能源	指	北京滨化滨投新能源科技有限公司
滨化新能源	指	山东滨化新能源有限公司
滨化储能科技	指	山东滨化储能科技有限公司
氢源储能科技	指	山东氢源储能科技有限公司
滨化技术	指	滨化技术有限公司
滨化科技	指	滨州滨化科技投资发展有限公司
山东中和光伏	指	山东中和光伏发电服务有限公司
畅安物流	指	山东畅安物流有限公司
大晟芯山东	指	大晟芯材料科技（山东）有限公司
新加坡长信	指	BEFAR EVERTRUST SINGAPORE PTE.LTD
海铭化工	指	山东滨化海铭化工有限公司
青岛海跃	指	滨化海跃（青岛）贸易有限公司
聚禾新材料	指	山东滨化聚禾新材料科技有限公司
新鼎成	指	山东新鼎成技术发展有限公司
齐晟海汇	指	山东齐晟海汇技术发展有限公司
印尼长信	指	PT Befar Evertrust Indonesia
云逸新材料	指	山东云逸新材料有限公司
滨舜新能源	指	山东滨舜新能源有限公司
锦元新材料	指	山东锦元新材料有限公司
海南长信	指	海南滨化长信投资控股有限公司
沾和新能源	指	滨州市沾化区沾和新能源有限公司
大晟芯阳信	指	大晟芯材料科技（阳信）有限公司

长源新材料	指	山东长源新材料有限公司
绿色产业	指	山东滨化绿色产业发展有限公司
智维科技	指	滨化智维科技（山东）有限公司
腾跃贸易	指	上海滨化腾跃贸易有限公司
长云科技	指	长云（山东）数字科技有限公司
大晟芯贸易	指	大晟芯精细化工贸易（滨州）有限公司
新材料（湖北）	指	滨化新材料（湖北）有限公司
北鲲生态链	指	北鲲生态链（北京）科技有限公司
迪拜长信	指	BEFAR EVERTRUST INTERNATIONAL DMCC
松滋热能	指	松滋临港热能有限公司
滨诚新能源	指	滨州市滨诚新能源有限公司
华鲁鼎成	指	华鲁鼎成装备技术有限公司
惠风新能源	指	滨州惠民县惠风新能源有限公司
蓝润资源	指	滨州蓝润环境资源有限公司
绿色能源（阳信）	指	滨化（阳信）绿色能源有限公司
长盈水产	指	山东滨化长盈水产科技有限公司
长云（海南）	指	长云（海南）供应链管理有限公司
广东横琴	指	广东省横琴长悦管理咨询有限公司
海南长悦	指	海南长悦投资合伙企业（有限合伙）
舜合新能源	指	无棣县舜合新能源发展有限公司
绿融滨祥	指	无棣县绿融滨祥新能源发展有限公司
海南渤投	指	海南渤投供应链管理服务有限公司
北鲲和润（济南）	指	济南北鲲和润投资合伙企业（有限合伙）
PO/MTBE	指	环氧丙烷/甲基叔丁基醚
PDH	指	丙烷脱氢
ECH	指	环氧氯丙烷
C3C4 综合利用项目	指	碳三碳四综合利用项目

## 第二节 公司简介和主要财务指标

### 一、公司信息

公司的中文名称	滨化集团股份有限公司
公司的中文简称	滨化股份
公司的外文名称	Befar Group Co., Ltd
公司的外文名称缩写	Befar
公司的法定代表人	董红波

### 二、联系人和联系方式

	董事会秘书	证券事务代表
姓名	孙庆伟	薛文峰
联系地址	山东省滨州市黄河五路869号	山东省滨州市黄河五路869号
电话	400-869-6888转601	400-869-6888转601
传真	0543-2118888	0543-2118888
电子信箱	board@befar.com	board@befar.com

### 三、基本情况简介

公司注册地址	山东省滨州市滨城区黄河五路888号
公司注册地址的历史变更情况	2021年1月28日,注册地址由山东省滨州市黄河五路869号变更为山东省滨州市滨城区黄河五路888号
公司办公地址	滨州市黄河五路869号
公司办公地址的邮政编码	256600
公司网址	http://www.befar.com
电子信箱	befar@befar.com

### 四、信息披露及备置地点

公司披露年度报告的媒体名称及网址	中国证券报、上海证券报、证券时报、证券日报
公司披露年度报告的证券交易所网址	www.sse.com.cn
公司年度报告备置地点	公司证券事务部

### 五、公司股票简况

公司股票简况				
股票种类	股票上市交易所	股票简称	股票代码	变更前股票简称
A股	上海证券交易所	滨化股份	601678	

### 六、其他相关资料

公司聘请的会计师事务所（境内）	名称	毕马威华振会计师事务所（特殊普通合伙）
	办公地址	中国北京东长安街1号东方广场毕马威大楼8层
	签字会计师姓名	姜慧、刘志超

## 七、近三年主要会计数据和财务指标

### (一) 主要会计数据

单位：元币种：人民币

主要会计数据	2025年	2024年	本期比上年同期增减(%)	2023年
营业收入	14,836,441,799.96	10,228,061,967.97	45.06	7,305,904,161.55
利润总额	342,767,111.16	123,286,190.33	178.03	488,760,500.62
归属于上市公司股东的净利润	225,280,998.04	219,249,262.42	2.75	383,109,639.75
归属于上市公司股东的扣除非经常性损益的净利润	110,708,120.73	218,477,839.55	-49.33	335,902,263.57
经营活动产生的现金流量净额	2,865,408,477.89	486,063,431.02	489.51	931,407,173.67
	2025年末	2024年末	本期末比上年同期末增减(%)	2023年末
归属于上市公司股东的净资产	11,520,779,747.93	11,383,681,558.96	1.20	11,409,819,192.89
总资产	24,259,290,778.20	22,956,458,805.29	5.68	21,134,388,859.53

### (二) 主要财务指标

主要财务指标	2025年	2024年	本期比上年同期增减(%)	2023年
基本每股收益(元/股)	0.11	0.11	0.00	0.19
稀释每股收益(元/股)	0.11	0.11	0.00	0.19
扣除非经常性损益后的基本每股收益(元/股)	0.06	0.11	-45.45	0.16
加权平均净资产收益率(%)	1.96	1.90	增加0.06个百分点	3.38
扣除非经常性损益后的加权平均净资产收益率(%)	0.95	1.89	减少0.94个百分点	2.96

报告期末公司前三年主要会计数据和财务指标的说明

适用 不适用

## 八、境内外会计准则下会计数据差异

### (一) 同时按照国际会计准则与按中国会计准则披露的财务报告中净利润和归属于上市公司股东的净资产差异情况

适用 不适用

**(二) 同时按照境外会计准则与按中国会计准则披露的财务报告中净利润和归属于上市公司股东的净资产差异情况**

适用 不适用

**(三) 境内外会计准则差异的说明：**

适用 不适用

**九、 2025 年分季度主要财务数据**

单位：元币种：人民币

	第一季度 (1-3 月份)	第二季度 (4-6 月份)	第三季度 (7-9 月份)	第四季度 (10-12 月份)
营业收入	3,782,455,195.57	3,571,405,492.94	3,793,998,324.78	3,688,582,786.67
归属于上市公司股东的净利润	95,999,141.81	15,467,652.74	80,842,363.16	32,971,840.33
归属于上市公司股东的扣除非经常性损益后的净利润	66,395,620.73	-79,670,821.06	109,065,267.63	14,918,053.43
经营活动产生的现金流量净额	983,975,933.57	327,619,648.47	173,877,669.27	1,379,935,226.58

季度数据与已披露定期报告数据差异说明

适用 不适用

**十、 非经常性损益项目和金额**

适用 不适用

单位：元币种：人民币

非经常性损益项目	2025 年金额	附注（如适用）	2024 年金额	2023 年金额
非流动性资产处置损益，包括已计提资产减值准备的冲销部分	25,094,851.12		-42,357,908.15	43,178,779.44
计入当期损益的政府补助，但与公司正常经营业务密切相关、符合国家政策规定、按照确定的标准享有、对公司损益产生持续影响的政府补助除外	12,434,411.86		7,656,237.25	3,548,586.32
除同公司正常经营业务相关的有效套期保值业务外，非金融企业持有金融资产和金融负债产生的公允价值变动损益以及处置金融资产和金融负债产生的损益	94,390,269.01		34,400,009.11	11,567,448.98
计入当期损益的对非金融企业收取的资金占用费				
委托他人投资或管理资产的损益				

对外委托贷款取得的损益				
因不可抗力因素，如遭受自然灾害而产生的各项财产损失				
单独进行减值测试的应收款项减值准备转回				
企业取得子公司、联营企业及合营企业的投资成本小于取得投资时应享有被投资单位可辨认净资产公允价值产生的收益				
同一控制下企业合并产生的子公司期初至合并日的当期净损益				
非货币性资产交换损益				
债务重组损益				
企业因相关经营活动不再持续而发生的一次性费用，如安置职工的支出等				
因税收、会计等法律、法规的调整对当期损益产生的一次性影响				
因取消、修改股权激励计划一次性确认的股份支付费用				
对于现金结算的股份支付，在可行权日之后，应付职工薪酬的公允价值变动产生的损益				
采用公允价值模式进行后续计量的投资性房地产公允价值变动产生的损益				
交易价格显失公允的交易产生的收益				
与公司正常经营业务无关的或有事项产生的损益				
受托经营取得的托管费收入				
除上述各项之外的其他营业外收入和支出	8,350,583.34		-1,361,357.89	7,989,595.00
其他符合非经常性损益定义的损益项目				
减：所得税影响额	25,635,764.48		-2,437,799.73	16,524,100.03
少数股东权益影响额（税后）	61,473.54		3,357.18	2,552,933.53
合计	114,572,877.31		771,422.87	47,207,376.18

对公司将《公开发行证券的公司信息披露解释性公告第1号——非经常性损益》未列举的项目认定为非经常性损益项目且金额重大的，以及将《公开发行证券的公司信息披露解释性公告第1号——非经常性损益》中列举的非经常性损益项目界定为经常性损益的项目，应说明原因。

适用 不适用

#### 十一、 存在股权激励、员工持股计划的公司可选择披露扣除股份支付影响后的净利润

适用 不适用

单位：元币种：人民币

主要会计数据	2025年	2024年	本期比上年 同期增减(%)	2023年
扣除股份支付影响后的净利润	256,300,154.69	191,372,002.94	33.93	447,086,701.30

## 十二、采用公允价值计量的项目

适用 不适用

单位：元币种：人民币

项目名称	期初余额	期末余额	当期变动	对当期利润的影响 金额
其他权益工具投资	677,368,582.50	710,775,567.33	33,406,984.83	20,192,000.00
交易性金融资产	5,242,555.47	14,060,193.83	8,817,638.36	94,390,269.01
应收款项融资	191,235,377.59	125,198,608.37	-66,036,769.22	
合计	873,846,515.56	850,034,369.53	-23,812,146.03	114,582,269.01

## 十三、其他

适用 不适用

## 第三节 管理层讨论与分析

### 一、报告期内公司从事的业务情况

报告期内，公司主营业务为有机、无机化工产品的生产、加工与销售，主要产品为烧碱、环氧丙烷、甲基叔丁基醚等。烧碱广泛应用于轻工、化工、纺织、冶金、医药、石油等行业。公司烧碱产能 61 万吨，在山东省内位居前列。其中粒碱产能 20 万吨，是国内最大的粒碱生产商；片碱装置 20 万吨，在山东省内处于龙头地位。环氧丙烷主要用于生产聚醚多元醇、丙二醇和各类非离子表面活性剂等，其中聚醚多元醇是生产聚氨酯泡沫、保温材料、弹性体、胶粘剂和涂料等的重要原料，主要用途集中在家具、汽车、建筑和工业绝热等领域。公司拥有丰富的环氧丙烷生产经验和客户积累，目前产能达 51 万吨，商品量居全国前列。公司环氧丙烷装置技术和运行水平在国内氯醇法生产企业中处于领先水平。公司 MTBE 产能 74.2 万吨，在山东省位居前列。公司凭借港口优势、原料优势，不仅与国内多家大型炼化企业和汽油调和商建立了长期稳定的合作关系，近年来更积极拓展海外市场，产品已成功进入东南亚、中东、南美、欧洲等地区，为公司 MTBE 产品的消化和业绩增长提供了有力支撑。

公司经营模式：

#### (1) 采购模式

公司根据原材料性质不同，采取不同的采购模式：对于大宗原料采购，公司采用招标、年度框架合作等形式；对于低值易耗物料，公司采用年度招标、询比价及商务谈判形式统一采购，从而节约相关成本；对于其它部分产品则采用代存模式，精简流程。

#### (2) 生产模式

公司通过本部生产基地和控股子公司组织生产，根据生产经营目标并结合各生产装置运行情况，分解制定每期生产计划，依据市场动态及装置运行状况科学制定生产平衡方案。

#### (3) 销售模式

公司各类产品以直销为主，经销为辅，全力开拓生产型用户，加强与客户的战略合作，共谋发展。不断优化客户结构以保证生产稳定及利润合理。积极拓展海外客户，加强内外贸联动，增强市场影响力，提高产品利润率。关注客户需求，不断提高客户满意度，提升品牌形象。

报告期内公司新增重要非主营业务的说明

适用 不适用

### 二、报告期内公司所处行业情况

请参阅本节“行业基本情况”“行业格局和趋势”部分中的相关内容。

### 三、经营情况讨论与分析

2025 年是公司全面推进战略突围、谋划跨越发展的关键之年。面对宏观经济增长动力不足、大宗商品价格底部徘徊，化工行业供需结构转型、市场竞争日趋同质化等多重挑战，在公司党委、董事会带领下，全体干部员工凝心聚力、笃行实干，坚定推进“北鲲计划”，持续深化科技驱动，不断完善产业生态，全面坚持精益运营，生产经营总体保持稳健，较好地完成了全年目标任务。

#### 1、生产经营

滨城基地各生产装置均实现安稳长满优运行，液碱、固碱、氯丙烯、三氯乙烯、四氯乙烯、环氧氯丙烷 6 种产品产量创历史新高。四氯乙烯、氯丙烯、粒碱装置连续运营天数创新高。大机组并网后通过灵活调整运行方式及电力交易策略，实现良好效益。滨华新材料公司丙烯、环氧丙烷、MTBE、液氨、异丁烷、聚醚产品超额完成全年产量目标任务，PDH 首个运行周期产量超过 100 万吨，聚醚板块业务产销突破 8 万吨，均创历史新高。圆满完成 PDH、合成氨装置首次大修。MTBE 产品集港出口实现突破，成功打通首单丁烷-MTBE 进料加工流程。沾化基地全年原盐产量保持历史高位。特种化学品事业部圆满完成产销目标任务，电子级氢氟酸装置首次实现满产满销。聚焦采购全流程价值创造，以创新思维驱动采购模式变革与供应链韧性升级，降本增收成效显著。市

场开拓方面，跃升为全国最大环氧丙烷市场供应商；电子级氢氟酸、聚醚板块及氢气业务销量均创历史新高；固碱、三氯乙烯等主力产品出口销量大幅提升。

公司主要产品完成情况：

产品名称	单位	2025年累计完成
烧碱（折百）	万吨	78.81
环氧丙烷	万吨	56.55
三氯乙烯	万吨	8.63
四氯乙烯	万吨	7.97
氯丙烯	万吨	6.95
环氧氯丙烷	万吨	7.44
电子级氢氟酸	吨	6,404.59
双氧水（27.5%）	万吨	11.29
发电量（2#机组）	亿 kwh	3.14
发电量（3#机组）	亿 kwh	13.69
光伏发电量	万 kwh	419.00
粉煤灰砖	亿块	1.23
原盐	万吨	53.52
精制氢气	万方	4,248.25
丙烯	万吨	52.02
合成氨	万吨	9.45
溴素	吨	4,031.68
甲基叔丁基醚	万吨	81.73

## 2、科研创新

2025年，公司坚持“科技驱动、向上突围”发展理念，全方位激活科创驱动效能。3月26日重磅发布“北鲲青年科学家奖”，2025年12月底完成评选，九名院士组成的评委会共评选出“北鲲青年科学家奖”5名、潜力奖10名、入围奖8名。聚焦高端化工、新材料、新能源、生物医药、高端装备制造、人工智能等领域，致力于培育具有颠覆性创新能力的青年科学家，构建科技赋能产业发展的生态体系。承办“科技外交官滨州行”与“科创中国北鲲科创篇”活动，提升了滨化的科创影响力和品牌知名度。

科技研发方面，氯醇法环氧丙烷皂化工艺全国首家通过专家论证。“苯酚双氧水羟基化制苯二酚固定床新工艺”科技成果通过权威评价，达到国际领先水平。完成PPS低氯级、涂料级产品开发，PIB、催化剂等研发取得突破。特种苯氧树脂成功通过下游客户测试。完成湿电子化学品提纯平台、催化湿式氧化反应中试平台搭建，为产品技术开发提供了有力支撑。石化事业部PO/MTBE装置副产物回收工艺研发成功制备丙酮优等品；特种化学品事业部电子级氯气中试项目通过专家验收，成功申报山东省中央引导地方科技发展项目；氯碱事业部与中国科学院、浙江工业大学联合研发的皂化废水处理技术，即将启动中试论证。

## 3、管理提升

数字化、智能化持续赋能。探索AI应用，成功完成大模型本地部署。氯碱智能化平台、风光储制氢测试平台相继建成，工程管理数字化平台实现了对新建、技改项目从创建到结项全过程管控。制度流程进一步完善。全年累计新增及修订制度文件120余项，并推进流程数字化改革，实

现数据实时抓取与在线查看，减少约 60%统计时间。产业并购有序开展，全年共开展多家标的公司投前论证及前期调研工作。企业融资成果丰硕，以市场化债转股为突破口与兴业 AIC 达成深度合作，为子公司成功引入股权增资。联合滨州市国投设立规模 4 亿元的科创投资基金。高效推进 10 亿元科创债发行工作。成功获得大公国际 AA+st1 主体评级，为公司在资本市场的债券发行筑牢信用基础。

#### 4、项目建设

260MW 源网荷储一体化项目获得了电网接入批复并顺利完成 EPC 招标。碳四下游高附加值产品一体化项目顺利完成中交。阳信高端电子化学品生产基地项目已完成主要建筑物主体施工。

#### 5、安全环保

安全方面：全年千人负伤率 0.26%；20 万工时工伤事故率 0.03，同比持平；20 万工时总事故率 0.13，同比降低 0.02。着手实施惠安工程，安全管理智能化水平再上新台阶。首次将石化事业部全部现役生产装置纳入年度危险源辨识，均落实管控措施。股份公司、东瑞公司顺利通过二级安全标准化现场审核；海源公司被列为全市安全生产标准化试点单位。迎接各级安全检查 59 次，无重大事故隐患。环保方面：各生产基地全年装置运行三废达标排放。股份公司、东瑞公司在本市同行业中首获重污染天气自主减排资格。全年共完成 106 个项目内部评审、27 个项目手续办理，取得 11 项环评批复、6 项竣工环保验收等成果；完成排污许可证变动 11 次。迎接各级环保督察 94 次（含国家级 2 次），顺利通过中央督察。

### 四、报告期内核心竞争力分析

√适用 □不适用

公司的竞争优势在于以下几方面：一是建立了有效的管理体系。公司融合国际标准和多年管理经验，实现了质量、环境、职业健康安全及食品安全管理体系与能源管理体系全过程控制，有效保证了生产稳定和成本控制；二是建立了综合配套的循环经济产业链，形成了循环经济一体化的产业模式，公司的水、电、原盐等生产要素均有一定程度自给，生产成本较低，同时产品结构不断丰富，可以依据市场形势平衡投入产出，既可降低市场风险，又能保持成本优势；三是技术水平、装备水平行业领先，公司多套生产装置引进了国际先进的工艺技术，成为业内标杆和典范；四是产品质量优势。公司主要产品纯度级别高于行业同类产品，在市场上享有良好声誉；五是各级领导干部务实肯干，广大员工敬业奉献，拥有尽职尽责的企业文化优势。

### 五、报告期内主要经营情况

报告期内公司实现营业收入 148.36 亿元，较上年增加 46.08 亿元，同比增加 45.06%；实现归属于上市公司股东净利润 2.25 亿元，较上年增加 0.06 亿元，同比增加 2.75%。扣除联营、合营企业投资收益后归属于上市公司股东净利润 4.09 亿元，较上年增加 6.3 亿元。

在收入方面，公司 2025 年较 2024 年同期升幅 45.06%，主要是受子公司滨华新材料公司 PO/MTBE 装置开车，甲基叔丁基醚及环氧丙烷销售量较同期上升所致；在归母净利润方面，公司 2025 年较 2024 年同期增加 2.75%，主要原因是公司主要产品消耗的原材料价格下降和单位能源成本下降，导致公司产品的毛利上升。

公司主要产品及原材料、能源价格走势、销量变化等因素对 2025 年销售毛利和净利润的变动影响程度，具体如下表所示：

单位：万元

项目	对毛利额的影响	对净利润的影响
产品售价变动的的影响	-24,278.58	-18,208.93
原材料价格变动影响	79,175.26	59,381.42
能源成本变动的的影响	9,583.17	7,187.38
产品销量变动的的影响	3,214.65	2,410.98
合计	67,694.50	50,770.85

注：因甲基叔丁基醚装置 2024 年 12 月份投产，2024 年产量低，同期数据没有可比性，故上表剔除了甲基叔丁基醚产品的影响。

主要合并会计报表项目的异常情况及原因说明

1.货币资金

2025 年 12 月 31 日比 2024 年 12 月 31 日增加 211.47%，主要原因是公司经营活动现金流强劲。

2.交易性金融资产

2025 年 12 月 31 日比 2024 年 12 月 31 日增加 168.19%，主要原因是公司本期末期货持仓部分公允价值较年初增加。

3.应收账款

2025 年 12 月 31 日比 2024 年 12 月 31 日增加 144.04%。主要原因是公司出口收入增加，出口产品采用信用证结算，一般收到信用证次月收款。

4.预付账款

2025 年 12 月 31 日比 2024 年 12 月 31 日减少 61.31%，主要原因是公司本期预付原料款较年初减少。

5.其他应收款

2025 年 12 月 31 日比 2024 年 12 月 31 日增加 218.23%，主要原因是公司本期应收保证金押金增加。

6.存货

2025 年 12 月 31 日比 2024 年 12 月 31 日增加 26.60%，主要原因是本期子公司滨华新材料装置开车，碳四产品库存增加。

7.其他流动资产

2025 年 12 月 31 日比 2024 年 12 月 31 日减少 71.27%，主要原因是本期子公司滨华新材料留抵增值税退税。

8.固定资产

2025 年 12 月 31 日比 2024 年 12 月 31 日增加 44.68%，主要原因是本期子公司滨华新材料碳三碳四部分在建工程转固。

9.在建工程

2025 年 12 月 31 日比 2024 年 12 月 31 日减少 89.73%，主要原因是本期子公司滨华新材料碳三碳四部分在建工程转固。

10.其他非流动资产

2025 年 12 月 31 日比 2024 年 12 月 31 日减少 76.38%，主要原因是本期预付工程款较期初减少。

11.应付票据

2025 年 12 月 31 日比 2024 年 12 月 31 日增加 13,148.79%，主要原因是本期开具票据用于支付款项增加。

12.应付账款

2025 年 12 月 31 日比 2024 年 12 月 31 日增加 52.26%，主要原因是本期应付的款项增加。

13.应交税费

2025 年 12 月 31 日比 2024 年 12 月 31 日增加 50.86%，主要原因是公司本期应税利润较上年同期增加。

14.其他应付款

2025 年 12 月 31 日比 2024 年 12 月 31 日减少 42.30%，主要原因是本期部分限制性股票解锁，回购义务减少。

15.一年内到期的非流动负债

2025 年 12 月 31 日比 2024 年 12 月 31 日增加 75.99%，主要原因是本期长期借款重分类到一年内到期的非流动负债增加。

16.其他流动负债

2025 年 12 月 31 日比 2024 年 12 月 31 日增加 35.49%，主要原因是本期背书未到期的承兑汇票重分类增加。

17.长期应付款

2025年12月31日比2024年12月31日增加100%，主要原因是本期公司子公司滨华新材料新增借款。

18.递延收益

2025年12月31日比2024年12月31日增加32.71%，主要原因是本期收到的政府补助增加。

19.少数股东权益

2025年12月31日比2024年12月31日增加65,485.81%，主要原因是本期吸收少数股东资金投入。

20.营业收入

2025年度比2024年度增加45.06%，主要原因是本期公司子公司滨华新材料碳三碳四装置投产，销售收入增加。

21.营业成本

2025年度比2024年度增加40.39%，主要原因是本期公司子公司滨华新材料碳三碳四装置投产，销售成本增加。

22.研发费用

2025年度比2024年度增加43.95%，主要原因是公司坚持科技创新，持续增加研发投入。

23.其他收益

2025年度比2024年度增加62.41%，主要原因是公司本期收到政府补助较上年增加。

24.投资收益

2025年度比2024年度减少114.79%，主要原因是本期公司对外股权投资确认的投资收益较上年减少。

25.资产减值损失

2025年度比2024年度减少71.30%，主要原因是本期公司计提资产减值较上年减少。

26.资产处置收益

2025年度比2024年度增加331.64%，主要原因是本期资产处置收益较上年增加。

27.营业外收入

2025年度比2024年度增加847.19%，主要原因是本期碳排放权配额转让收入及征用补偿收入较上年增加。

28.营业外支出

2025年度比2024年度减少34.90%，主要原因是公司本期非流动资产报废损失较上年减少。

29.所得税费用

2025年度比2024年度增加225.40%，主要原因是公司本期利润总额较上年增加。

(一) 主营业务分析

1、 利润表及现金流量表相关科目变动分析表

单位：元币种：人民币

科目	本期数	上年同期数	变动比例 (%)
营业收入	14,836,441,799.96	10,228,061,967.97	45.06
营业成本	13,305,438,284.08	9,477,622,876.89	40.39
销售费用	25,593,953.25	24,266,548.72	5.47
管理费用	449,913,502.65	393,360,842.23	14.38
财务费用	357,206,539.38	286,858,604.20	24.52
研发费用	173,192,652.76	120,315,728.54	43.95
经营活动产生的现金流量净额	2,865,408,477.89	486,063,431.02	489.51
投资活动产生的现金流量净额	-727,135,685.50	-1,762,229,109.71	58.74
筹资活动产生的现金流量净额	-890,992,440.75	903,851,495.92	-198.58

营业收入变动原因说明：主要原因是本期公司子公司滨华新材料碳三碳四装置投产，销售收入增加。

营业成本变动原因说明：主要原因是本期公司子公司滨华新材料碳三碳四装置投产，销售成本增加。

销售费用变动原因说明：无。

管理费用变动原因说明：无。

财务费用变动原因说明：无。

研发费用变动原因说明：主要原因是公司坚持科技创新，持续增加研发投入。

经营活动产生的现金流量净额变动原因说明：主要原因是公司本期营业收入增加，产品盈利能力较上年有所增长。

投资活动产生的现金流量净额变动原因说明：主要原因是公司本期在建项目投资较上年减少。

筹资活动产生的现金流量净额变动原因说明：主要原因是公司本期各项融资金额净增加额较上年减少。

本期公司业务类型、利润构成或利润来源发生重大变动的详细说明

适用 不适用

## 2、收入和成本分析

适用 不适用

报告期内，由于产品产销量增加，全年营业收入和营业成本同比有所增加。

### (1). 主营业务分行业、分产品、分地区、分销售模式情况

单位：元币种：人民币

主营业务分行业情况						
分行业	营业收入	营业成本	毛利率 (%)	营业收入比上年增减 (%)	营业成本比上年增减 (%)	毛利率比上年增减 (%)
化工行业	14,059,619,084.77	12,468,028,202.20	11.32	67.83	59.77	增加 4.48 个百分点
主营业务分产品情况						
分产品	营业收入	营业成本	毛利率 (%)	营业收入比上年增减 (%)	营业成本比上年增减 (%)	毛利率比上年增减 (%)
甲基叔丁基醚	3,615,592,147.08	3,692,987,724.63	-2.14	/	/	/
环氧丙烷	3,407,686,138.77	3,441,320,359.42	-0.99	89.25	83.90	增加 2.93 个百分点
烧碱	2,205,241,922.98	965,279,480.00	56.23	10.21	-2.35	增加 5.63 个百分点
其他	4,831,098,875.94	4,368,440,638.15	9.58	6.17	-10.49	增加 16.83 个百分点
主营业务分地区情况						
分地区	营业收入	营业成本	毛利率 (%)	营业收入比上年增减 (%)	营业成本比上年增减 (%)	毛利率比上年增减 (%)
国内	12,541,059,120.41	11,005,033,426.27	12.25	56.34	46.04	增加 6.19 个百分点
国外	1,518,559,964.36	1,462,994,775.93	3.66	327.32	445.25	减少 20.84 个百分点
主营业务分销售模式情况						

销售模式	营业收入	营业成本	毛利率 (%)	营业收入比上年增减 (%)	营业成本比上年增减 (%)	毛利率比上年增减 (%)
自销	12,336,872,594.58	11,096,400,960.92	10.05	88.94	83.46	增加 2.68 个百分点
经销	1,722,746,490.19	1,371,627,241.28	20.38	-6.76	-21.87	增加 15.40 个百分点

主营业务分行业、分产品、分地区、分销售模式情况的说明

2025 年主要产品烧碱价格同比上涨，毛利水平持续高位；公司下属子公司滨华新材料 24 万吨/年共氧化法环氧丙烷装置顺利投产，环氧丙烷收入、成本较同期增加；甲基叔丁基醚装置 2024 年 12 月份投产，2024 年产量低，分产品同期数据没有可比性。

(2). 产销量情况分析表

√适用 □不适用

主要产品	单位	生产量	销售量	库存量	生产量比上年增减 (%)	销售量比上年增减 (%)	库存量比上年增减 (%)
甲基叔丁基醚	吨	817,286.00	776,691.00	49,013.00	/	/	/
环氧丙烷	吨	565,538.00	510,054.00	5,645.00	100.80	119.12	-10.41
烧碱	吨	788,123.00	708,654.00	7,086.00	0.04	-0.75	3.54

产销量情况说明

公司烧碱、环氧丙烷等部分产品存在内部自用情况，公司下属子公司滨华新材料 24 万吨/年共氧化法环氧丙烷装置顺利投产后，环氧丙烷产、销量同比大幅上涨，甲基叔丁基醚装置 2024 年 12 月份投产，2024 年产量低，生产量、销售量、库存量同期数据没有可比性。

(3). 重大采购合同、重大销售合同的履行情况

□适用 √不适用

(4). 成本分析表

单位：元币种：人民币

分行业情况							
分行业	成本构成项目	本期金额	本期占总成本比例 (%)	上年同期金额	上年同期占总成本比例 (%)	本期金额较上年同期变动比例 (%)	情况说明
化工行业	原材料	8,266,608,645.80	67.26	4,710,527,662.21	61.55	75.49	
化工行业	直接人工	436,597,643.75	3.55	443,801,116.50	5.80	-1.62	
化工行业	折旧	1,033,918,291.45	8.41	726,886,873.85	9.50	42.24	
化工行业	能源	2,272,093,742.64	18.49	1,825,133,806.99	23.85	24.49	
分产品情况							
分产品	成本构成项目	本期金额	本期占总成本比例 (%)	上年同期金额	上年同期占总成本比例 (%)	本期金额较上年同期变动比例 (%)	情况说明
甲基叔丁基醚	原材料	3,309,911,446.76	85.26	/	/	/	
甲基叔丁基醚	直接人工	49,588,700.02	1.28	/	/	/	
甲基叔丁基醚	折旧	157,560,288.29	4.06	/	/	/	

甲基叔丁基醚	能源	332,895,724.27	8.57	/	/	/	
环氧丙烷	原材料	2,920,745,419.23	82.09	1,668,904,811.92	83.61	75.01	
环氧丙烷	直接人工	58,838,049.15	1.65	21,827,695.37	1.09	169.56	
环氧丙烷	折旧	101,961,887.60	2.87	17,612,805.89	0.88	478.91	
环氧丙烷	能源	299,088,066.28	8.41	171,739,117.38	8.60	74.15	
烧碱	原材料	224,705,406.66	21.40	257,564,645.87	23.02	-12.76	
烧碱	直接人工	65,281,816.98	6.22	65,952,893.28	5.90	-1.02	
烧碱	折旧	61,969,123.31	5.90	61,019,621.01	5.45	1.56	
烧碱	能源	636,465,654.94	60.62	667,284,866.79	59.65	-4.62	

成本分析其他情况说明

公司甲基叔丁基醚装置 2024 年 12 月份投产，2024 年产量低，分产品同期数据没有可比性。

(5). 报告期主要子公司股权变动导致合并范围变化

适用 不适用

1)公司于 2025 年 3 月,收购滨州蓝润环境资源有限公司（简称“蓝润环境”）35%股权，收购后持股比例变为 95.00%，2025 年 12 月吸收少数股东投资人民币 100,000,000.00 元，增资后本公司对滨州蓝润持股比例由 95.00%稀释至 35.62%。根据滨州蓝润公司章程的相关规定，本集团占据滨州蓝润董事会的 2/3 席位，实际控制其经营活动，因此将其纳入合并报表范围。

2)公司经工商登记，于 2025 年设立滨化（阳信）绿色能源有限公司、山东滨化长盈水产科技有限公司、长云（海南）供应链管理有限公司、广东省横琴长悦管理咨询有限公司、海南长悦投资合伙企业（有限合伙）、无棣县舜合新能源发展有限公司、无棣县绿融滨祥新能源发展有限公司、海南渤投供应链管理服务有限公司、济南北鲲和润投资合伙企业（有限合伙）。

3)公司经工商登记，于 2025 年注销山东滨化长悦新材料有限公司、山东滨华液氢氢能科技有限公司、山东滨华氢能技术有限公司、山东滨华光伏发电服务有限公司、山东滨华楚和新能源有限公司、山东滨华楚仁新能源有限公司、山东中和储能科技有限公司。

4)本集团全资子公司东瑞化工于 2025 年 12 月吸收少数股东投资人民币 500,000,000.00 元，增资后本公司对东瑞化工持股比例由 100.00%稀释至 83.87%。本集团仍控制东瑞化工，因此将其纳入合并报表范围。

(6). 公司报告期内业务、产品或服务发生重大变化或调整有关情况

适用 不适用

(7). 主要销售客户及主要供应商情况

属于同一控制人控制的客户或供应商视为同一客户或供应商合并列示，受同一国有资产管理机构实际控制的除外。

下列客户及供应商信息按照同一控制口径合并计算列示的情况说明：无

A.公司主要销售客户及主要供应商情况

适用 不适用

前五名客户销售额317,111.84万元，占年度销售总额21.37%；其中前五名客户销售额中关联方销售额0万元，占年度销售总额0。

前五名供应商采购额799,861.95万元，占年度采购总额43.21%；其中前五名供应商采购额中关联方采购额0万元，占年度采购总额0。

**B.报告期内向单个客户的销售比例超过总额的 50%、前 5 名客户中存在新增客户的或严重依赖于少数客户的情形**

适用 不适用

**报告期内向单个供应商的采购比例超过总额的 50%、前 5 名供应商中存在新增供应商的或严重依赖于少数供应商的情形**

适用 不适用

**C. 报告期内公司股票被实施退市风险警示或其他风险警示**

前五名销售客户

适用 不适用

前五名供应商

适用 不适用

**D. 报告期内公司存在贸易业务收入**

适用 不适用

单位：万元币种：人民币

贸易业务开展情况	本期营业收入	上期营业收入	本期营业收入比上年同期增减（%）
贸易-LPG	60,848.15	169,500.54	-64.10
贸易-其他产品	2,607.78	427.78	509.61
合计	63,455.93	169,928.32	-62.66

贸易业务占营业收入比例超过 10%前五名销售客户

适用 不适用

贸易业务收入占营业收入比例超过 10%前五名供应商

适用 不适用

其他说明：无

### 3、费用

适用 不适用

参见本节“1.利润表及现金流量表相关科目变动分析表”。

### 4、研发投入

(1). 研发投入情况表

√适用 □不适用

单位：元币种：人民币

本期费用化研发投入	173,192,652.76
本期资本化研发投入	0
研发投入合计	173,192,652.76
研发投入总额占营业收入比例（%）	1.17
研发投入资本化的比重（%）	0

(2). 研发人员情况表

√适用 □不适用

公司研发人员的数量	687
研发人员数量占公司总人数的比例（%）	18.25
研发人员学历结构	
学历结构类别	学历结构人数
博士研究生	6
硕士研究生	101
本科	442
专科	118
高中及以下	20
研发人员年龄结构	
年龄结构类别	年龄结构人数
30岁以下（不含30岁）	106
30-40岁（含30岁，不含40岁）	390
40-50岁（含40岁，不含50岁）	151
50-60岁（含50岁，不含60岁）	40
60岁及以上	0

(3). 情况说明

□适用 √不适用

(4). 研发人员构成发生重大变化的原因及对公司未来发展的影响

□适用 √不适用

**5、 现金流**

√适用 □不适用

参见本节“1.利润表及现金流量表相关科目变动分析表”。

**（二） 非主营业务导致利润重大变化的说明**

□适用 √不适用

**（三） 资产、负债情况分析**

√适用 □不适用

1、资产及负债状况

单位：元币种：人民币

项目名称	本期期末数	本期期末数占总资产的比例 (%)	上期期末数	上期期末数占总资产的比例 (%)	本期期末金额较上期期末变动比例 (%)	情况说明
货币资金	2,363,893,458.82	9.74	758,946,702.73	3.31	211.47	
交易性金融资产	14,060,193.83	0.06	5,242,555.47	0.02	168.19	
应收票据	340,289,404.67	1.40	301,937,104.32	1.32	12.70	
应收账款	452,309,683.65	1.86	185,345,408.76	0.81	144.04	
应收款项融资	125,198,608.37	0.52	191,235,377.59	0.83	-34.53	
预付款项	127,994,862.97	0.53	330,778,846.70	1.44	-61.31	
其他应收款	95,037,479.18	0.39	29,864,299.42	0.13	218.23	
存货	1,356,852,905.80	5.59	1,071,797,963.72	4.67	26.60	
其他流动资产	210,043,347.43	0.87	731,154,480.75	3.18	-71.27	
长期股权投资	2,185,395,646.28	9.01	2,335,757,866.43	10.17	-6.44	
其他权益工具投资	710,775,567.33	2.93	677,368,582.50	2.95	4.93	
固定资产	13,540,968,597.81	55.82	9,358,968,224.18	40.77	44.68	
在建工程	472,667,739.81	1.95	4,601,508,838.79	20.04	-89.73	
使用权资产	339,066,011.05	1.40	345,615,305.16	1.51	-1.89	
无形资产	1,246,117,772.82	5.14	1,096,309,435.61	4.78	13.66	
商誉	45,537,770.99	0.19	45,537,770.99	0.20		
长期待摊费用	33,753,448.13	0.14	30,932,852.22	0.13	9.12	
递延所得税资产	559,405,341.58	2.31	689,128,114.73	3.00	-18.82	
其他非流动资产	39,922,937.68	0.16	169,029,075.22	0.74	-76.38	
短期借款	2,465,122,989.32	10.16	2,429,344,905.54	10.58	1.47	
应付账款	1,716,802,629.54	7.08	1,127,543,681.96	4.91	52.26	
应付票据	220,986,770.75	0.91	1,667,977.01	0.01	13,148.79	
应付职工薪酬	83,194,224.38	0.34	93,342,926.67	0.41	-10.87	
应交税费	56,619,244.53	0.23	37,531,378.15	0.16	50.86	
其他应付款	249,440,800.60	1.03	432,269,731.29	1.88	-42.30	
合同负债	139,199,572.56	0.57	136,658,766.00	0.60	1.86	
一年内到期的非流动负债	2,033,407,475.93	8.38	1,155,382,460.46	5.03	75.99	
其他流动负债	338,801,486.04	1.40	250,052,032.21	1.09	35.49	
长期借款	4,218,354,086.85	17.39	5,427,524,086.87	23.64	-22.28	
租赁负债	279,136,322.25	1.15	244,901,704.84	1.07	13.98	
长期应付款	219,694,954.89	0.91	0.00	0.00	100.00	
递延收益	55,143,752.77	0.23	41,551,783.11	0.18	32.71	
递延所得税负债	30,617,770.71	0.13	195,972,365.85	0.85	-84.38	

其他说明：无

2、境外资产情况

适用 不适用

3、截至报告期末主要资产受限情况

适用 不适用

单位：元

项目	账面余额	账面价值	受限类型	受限情况
货币资金	662,305,357.16	662,305,357.16	质押	银承、信用证、保函及农民工劳务工工资保证金
应收票据	319,352,314.81	319,352,314.81	质押	已背书未到期
固定资产	9,782,146,841.86	8,952,758,525.42	抵押	C3C4 综合利用、项目抵押贷款
无形资产	161,682,853.99	141,470,490.12	抵押	C3C4 综合利用、项目抵押贷款
合计	10,925,487,367.82	10,075,886,687.51		

#### 4、其他说明

适用 不适用

#### (四) 行业经营性信息分析

适用 不适用

根据中国证监会发布的上市公司行业分类结果，公司所处行业为化学原料与化学制品制造业。

#### 化工行业经营性信息分析

##### 1、行业基本情况

##### (1). 行业政策及其变化

适用 不适用

##### (2). 主要细分行业的基本情况及其公司行业地位

适用 不适用

##### 1、烧碱行业

据中国氯碱工业协会统计，截至 2025 年底，中国烧碱生产企业共有 174 家，烧碱总产能 5,151 万吨，较 2024 年净增 141 万吨。2025 年全国烧碱累计产量超 4,653 万吨，同比增长 5.0%，装置开工率为 90%。表观消费量 4,244 万吨，同比增长 4.5%。随着国家“双碳”政策持续推进，能耗较高的烧碱行业新增产能依旧受控，致使近年来我国烧碱装置开工率维持高位水平。烧碱下游消费结构基本稳定，部分行业耗碱占比小幅调整，下游领域主要集中在氧化铝、化工、造纸、纺织印染、轻工和污水处理等方面。其中，由于氧化铝行业加大进口铝土矿的使用量，吨耗碱量持续降低，消费占比下降至 26%。随着我国新能源领域不断发展，磷酸铁锂电池和三元电池需求明显增长，相关化工品耗碱量持续提升。

烧碱按形态可分为液碱和固碱。液碱可再细分为 30%至 50%等不同浓度液碱，其中 32%液碱和 50%液碱是主流规格。固碱可由液碱蒸发增浓后得到，包括片碱和粒碱。片碱生产成本低于粒碱，且工艺更简单，应用更广泛，因此国内固碱以片碱为主。2025 年国内液碱、片碱、粒碱的产能占比约为 86.8%、12.1%、1.1%。厂商通常会根据自身技术、品牌竞争力、下游需求、价格敏感性等因素选择生产不同形态的烧碱。

公司烧碱产能 61 万吨，在山东省内位居前列。其中粒碱产能 20 万吨，是国内最大的粒碱生产商；片碱装置 20 万吨，在山东省内处于龙头地位。公司烧碱上下游配套完善，可以根据市场行情变化在液碱、粒片碱产品间进行调节转换，保证利润最大化。公司在业务上寻求多元化、差异化销售，不断拓展食品级烧碱销售市场，目前为国内最大的食品级烧碱生产企业。

烧碱生产工艺主要有离子膜法、隔膜法及水银法。其中离子膜法因具有能耗少，产品纯度高，污染小，操作成本低等特点，成为世界烧碱生产首选工艺。目前国内绝大部分产能为离子膜法。在行业准入方面，根据《氯碱（烧碱、聚氯乙烯）行业准入条件》（国家发改委 2007 年第 74 号公告）的规定，为满足国家节能、环保和资源综合利用要求，实现合理经济规模，新进入行业者建设烧碱装置起始规模必须达到 30 万吨/年以上。

公司部分烧碱装置引进了伍德公司最先进的第六代零极距离子膜电解槽，在原有工艺基础上，在技术创新、设备的引进和优化等方面不断进行投入，报告期内公司离子膜烧碱单位产品综合能

耗指标居于国内同行业前列。公司4万吨/年氧阴极离子膜烧碱装置是全球首套工业化运行装置，比零极距电解槽能耗更低，吨碱直流电耗约1,400kWh，吨碱电耗可节约655kWh，节能量超过30%，同时还可间接降低二氧化碳排放量，节能效果明显。

## 2、环氧丙烷行业

据公司统计，2025年全球环氧丙烷产能为1,759万吨，其中国内产能约908万吨，国内产能仍处于扩张期，全年有多套环氧丙烷新装置投产，总产能同比增加92万吨，行业开工率较去年有所下滑。2025年全年国内环氧丙烷产量约610万吨，全年表观消费量约612万吨。2025年国内环氧丙烷行业延续供应过剩态势，新增产能集中于华东区域，市场竞争进一步加剧，市场价格低位弱势运行，第四季度伴随下游产能扩增和需求增加，价格有所回升。下游核心消费结构仍以聚醚多元醇为主，聚醚产能增量明显，丙二醇亦有部分新增产能，醇醚、阻燃剂、异丙醇胺产能则相对稳定。

环氧丙烷生产工艺主要分为氯醇法、共氧化法（PO/SM、PO/MTBE）、异丙苯氧化法（CHP）和直接氧化法（HPPO）。氯醇法工艺技术相对成熟，生产过程相对安全，所需投资较小，生产成本相对较低，缺点是污水、废渣较多，但相关企业已严格按国家《产业结构调整指导目录（2024年本）》要求进行了技改。直接氧化法和共氧化法为较新工艺，环境污染较小。异丙苯氧化法投资成本低于传统共氧化法，无联产物，但废水中有机物含量较高，生产成本较高。随着新工艺产能的不断增加，氯醇法工艺产能占比进一步降低。

公司拥有丰富的环氧丙烷生产经验和客户积累，目前总产能达51万吨/年，其中氯醇法产能为27万吨/年、PO/MTBE法产能为24万吨/年，国内产能占比约5.62%。公司环氧丙烷装置技术和运行水平在国内生产企业中处于领先水平，其中氯醇法装置结合装置多年运行经验，公司对皂化工艺和闪蒸系统进行优化，增加了皂化残液中高沸物有机物的回收流程，降低了污水处理难度，减轻了环保压力，同时也降低了装置消耗；在原有余热回收基础上，优化了各系统换热流程，回收脱轻系统热量，节约了循环水用量；为解决尾气排放问题，将氯醇化尾气稀释，再经风机输送至粒碱熔盐炉作为助燃风焚烧；装置所有机泵全部采用了变频控制技术，并对部分大流量机泵采用梯级配置模式，节电效果显著。2025年6月，公司“氯醇法环氧丙烷钙法皂化工艺”顺利通过专家验收，成为国内首家通过论证的氯醇法环氧丙烷生产企业。这一突破性技术获得认证，不仅标志着公司实现了关键技术升级，更为环氧丙烷产业的绿色、低碳、可持续发展注入了强劲动力。

## 3、甲基叔丁基醚行业

根据卓创资讯统计数据，2025年国内甲基叔丁基醚（MTBE）总产能2,911万吨，同比增长11%，2025年甲基叔丁基醚产量1,898万吨，同比增长19.9%，全年行业开工率65.2%，处于小幅上升态势，主要原因是多套大型MTBE装置集中投产，而且在出口带动下国内MTBE工厂开工积极性相对较高。2025年国内MTBE出口量496.58万吨，同比增长101.8%，国内MTBE出口依赖度为26.16%，出口依赖度持续提升。受新增产能投产较多影响，MTBE装置盈利有所收窄。

MTBE产品的上游终端为石油和煤炭等不可再生能源，其直接上游为液化气和甲醇。按生产工艺的不同，液化气种类可分为混合碳四、醚后碳四、异丁烷等。从下游消费端来看，MTBE主要用于调和汽油、高纯异丁烯、丁基橡胶、MMA以及医药溶剂等，汽油领域消费占比降至90%，化工领域则升至10%。

公司MTBE产能74.2万吨，在山东省位居前列。公司凭借港口优势、原料优势，不仅与国内多家大型炼化企业和汽油调和商建立了长期稳定的合作关系，近年来更积极拓展海外市场，产品已成功进入东南亚、中东、南美、欧洲等地区，为公司MTBE产品的消化和业绩增长提供了有力支撑。

MTBE生产工艺主要有气分醚化、烯烃异构醚化、异丁烷脱氢、混合烷烃脱氢、PO/MTBE联产等工艺，其中PO/MTBE联产工艺是目前行业内较为先进且具有显著竞争优势的生产技术。该工艺通过环氧丙烷（PO）与MTBE的联产反应，在生产MTBE的同时高效产出环氧丙烷，实现了原料的综合利用和资源的优化配置。相较于传统单一的MTBE生产工艺，PO/MTBE联产工艺不仅能大幅提高装置的整体经济效益，降低单位产品的能耗和物耗，还能有效减少“三废”排放，符合国家绿色化工和可持续发展的产业政策要求。公司在MTBE生产过程中，积极引进并消化吸收了PO/MTBE联产工艺的核心技术，通过对反应条件的精准控制、催化剂性能的持续优化以及工艺流程的不断改进，确保了MTBE产品的高纯度和稳定质量，同时在成本控制和环保达标方面均处于行业领先水平。

#### 4、电子级氢氟酸行业

2025年，国内电子级氢氟酸行业呈现“产能快速扩张、高端仍需突破”的格局。市场需求受半导体和光伏拉动持续增长，但新增产能多集中于低端，导致结构性过剩、价格承压。高端产品仍依赖进口，国产化率亟待提升。政策大力支持高端化发展，企业积极投资G5级项目并探索绿色循环工艺。国际贸易摩擦加剧，出口面临挑战。行业竞争焦点正转向技术、品质与成本的综合较量。

生产电子级氢氟酸，主要是对工业级无水氢氟酸进行深度提纯，其核心在于精准、高效地去除其中的微量金属离子、砷、硫、氯等杂质。根据用途及纯度的不同，电子级氢氟酸可分为EL、UP、UPS、UPSS及UPSSS（semi G5级），其中，UPSSS（semi G5级）为最高级。电子级氢氟酸（semi G5级）是半导体及微电子制造中的核心湿电子化学品，其主要应用集中于集成电路等高科技产业中的清洗、蚀刻等关键技术环节。目前，半导体级产品升级速度较快，对杂质离子和颗粒数量的要求更高。中国电子级氢氟酸（semi G5级）行业集中度较高。截至2024年12月31日，中国约有30家电子级氢氟酸制造商。中国电子级氢氟酸（semi G5级）产能具有明显的区域特征，主要集中于华东地区。由于技术门槛较高，电子级氢氟酸（semi G5级）制程仍难以突破。中国电子级氢氟酸生产商主要生产EL、UP及UPS级电子级氢氟酸，其质量和纯度与进口产品相比仍有一定差距，能达到电子级氢氟酸（semi G5级）标准的厂商较少，而公司是中国电子级氢氟酸的主要供货商之一，设计年产能为6,000吨。公司电子级氢氟酸产品纯度高，关键杂质控制严格，产品规格已超越湿电子化学品最高等级(G5)的国际标准SEMI C12的要求，产品中金属离子和颗粒物含量水平与国内同类产品相比性能优越，已达到国内领先、国际先进水平。凭借卓越的技术实力，公司电子级氢氟酸产品获评为“2024年山东好成果”。公司已向国内领先的半导体企业供应电子级氢氟酸产品，为高端芯片的国产化提供了坚实的材料支撑。

## 2、产品与生产

### (1). 主要经营模式

适用 不适用

请参见本报告第三节中“报告期内公司从事的业务情况”。

### 报告期内调整经营模式的主要情况

适用 不适用

### (2). 主要产品情况

适用 不适用

产品	所属细分行业	主要上游原材料	主要下游应用领域	价格主要影响因素
烧碱	基础化学原料制造	原盐	广泛应用于轻工、化工、纺织、冶金、医药、石油等行业。	下游需求、行业开工负荷、电力成本
环氧丙烷	基础化学原料制造	丙烯、氯气	主要用于生产聚醚多元醇、丙二醇和各类非离子表面活性剂等，其中聚醚多元醇是生产聚氨酯泡沫、保温材料、弹性体、胶粘剂和涂料等的重要原料，主要用途集中在家具、汽车、建筑和工业绝热等领域。	下游需求、原材料成本（丙烯、氯气）、行业开工负荷
甲基叔丁基醚	有机化工原料制造（碳四深加工）	丁烷、甲醇	汽油添加剂、高纯异丁烯、丁基橡胶、MMA以及医药溶剂等	下游需求、原料成本、国外需求量、行业开工负荷

### (3). 研发创新

适用 不适用

公司始终将人才视为创新发展的根基与核心要素，深耕人才发展理念，秉持“创新是企业的灵魂，人才是创新的主体，学习是成才的源泉”核心准则，着力构建企业与员工终身学习、共生共赢、永续发展的成长生态。

公司依托自建企业大学，搭建多层次、体系化人才培育平台；紧扣任职资格与职业发展路径，搭建科学的人才发展体系，打通三支人才晋升通道。在高层次人才引进与培育方面成果丰硕，先后入选国家级重点人才工程2人、泰山产业领军人才4人、齐鲁首席技师10人、山东省技术能手30人，高端人才梯队持续扩容夯实，为公司战略落地筑牢核心人力支撑。公司长期深耕人才平台建设，精进人才培育管理，先后获评“人才强企工程创新单位”“山东省企业培训先进单位”等多项荣誉称号。

公司聚焦化工、石化行业全生命周期工程建设服务，以成熟工艺、高端装备制造研发为突破口，业务覆盖工程咨询、设计、施工、监理、装备制造、检测、智慧运维、项目管理等全过程。公司及下属子公司拥有的设计、咨询资质包括：化工石化医药行业乙级、化工工程专业甲级以及压力管道、压力容器设计资质，化工石化医药专业乙级工程咨询资信；工程监理资质包括：化工石油工程专业甲级、房屋建筑工程专业监理乙级资质；施工资质包括：石油化工工程施工总承包贰级、机电工程施工总承包贰级、消防设施工程专业承包贰级、防水防腐保温工程专业承包贰级资质，承装（修试）电力设施许可证；装备制造资质包括：A2级压力容器制造、GC2压力管道安装、ASME标准的U2钢印压力容器设计制造资质；其它资质：CG特种设备检验检测机构核准证、C级无损检测资质、AX及密封元件制造资质、FD2安全阀维修校验资质等。

多年来，公司有20余项设计项目荣获国家、省、市优秀工程设计奖，6项设计、10项装备制造技术获得国家专利技术；公司员工荣获省级技能竞赛一等奖37项。公司自主设计开发的中海36-1重交沥青产品获“山东省名牌产品”称号，自主研发的环氧丙烷生产技术获“省科技进步奖二等奖”；《环氧氯丙烷装置进口高压泵国产化设计替代》《陶瓷辊套、衬板在磨煤机中的创新应用与技术改进》荣获中国设备管理协会“中国设备管理与技术创新成果二等奖”。

公司始终坚持创新驱动发展战略，立足自身产业基础与发展全局，构建“产业链-创新链-人才链-资金链”深度融合的系统性创新发展模式。公司规划并全面实施“421”科创计划，通过推进四项核心科创举措、投资建设小试硬创空间与中试转化基地两大科创平台、打造一个零碳产业园区，构建“PI—IP—IPO”创新生态，致力于打造一流的科技创新平台、资源协同平台、产业加速平台，推动企业从传统产业模式向科技驱动型、绿色低碳型现代化集团转型。

公司紧扣“科技驱动向上突围”发展主题，将战略发展与科技研发工作深度同频共振，重组战略创新研究院。公司现有员工3,765人，科研人才梯队结构完善，其中博士学位及高级职称核心科研人员100余人，组建起一支深耕化工领域、具备硬核攻坚能力的专业科研队伍。全面构建并优化了PM运行机制、科研项目激励体系，深度贯穿人才任用、培育、评价、晋升与奖励的全生命周期，以鲜明的结果导向充分激发全员创新活力。

在开放创新格局下，公司已与中国科学院大连化学物理研究所、天津大学、上海交通大学等20余家高校院所建立深度合作关系，围绕离子膜电解槽及电极、电子级氢氟酸、电子级氯气、聚异丁烯、特种树脂、生物基戊二胺等关键核心技术与高端产品，全面开展产学研用协同攻关，加速推进技术储备与成果转化。与此同时，公司持续夯实科研底座，成功搭建湿电子化学品中试平台与催化湿式氧化中试平台，为新技术、新产品的开发提供了关键硬件支撑。以“北鲲青年科学家奖”为纽带，公司聚焦顶尖科学家引育和优质科创项目孵化，深度链接全球创新资源。依托奖项搭建的高端交流合作桥梁，公司全力推动人才资源、创新技术、资本力量与集团现有产业链全方位、深层次协同，系统性打造“技术遴选-资源注入-产业协同-价值倍增”的闭环业务增长曲线，为集团持续推进技术迭代升级、加速产业结构优化、培育新质生产力提供源源不断的核心动能。

科创平台载体建设成效显著，拥有山东省企业技术中心等4个省级科创平台、12个市级科创平台，形成覆盖研发攻关、中试验证、成果转化的全维度平台支撑体系；科研项目与荣誉成果硕果累累，先后承担国家级重点研发计划1项、省级以上重点科研项目8项，斩获省部级及市级科技进步奖、专利奖等权威荣誉20余项，培育下属4家子公司成为国家高新技术企业、1家成为山东省专精特新中小企业，科研实力与创新能力获得行业及主管部门高度认可。

公司聚焦行业关键核心技术靶向攻关，全力推动科技创新成果产业化落地，多项核心成果顺利通过省级专家评审认定，实现技术突破与产业转化双向提升。其中，“苯酚双氧水羟基化制苯二酚固定床新工艺”被鉴定为国际先进水平。截止目前，公司核心科研成果中，1项达到国际领

先水平，10项达到国际先进水平，5项达到国内领先水平，核心技术竞争力稳居行业前列。公司拥有有效专利161项，其中发明专利49项，实用新型专利111项，外观专利1项。软件著作权8件，参与起草9项国家或行业标准。

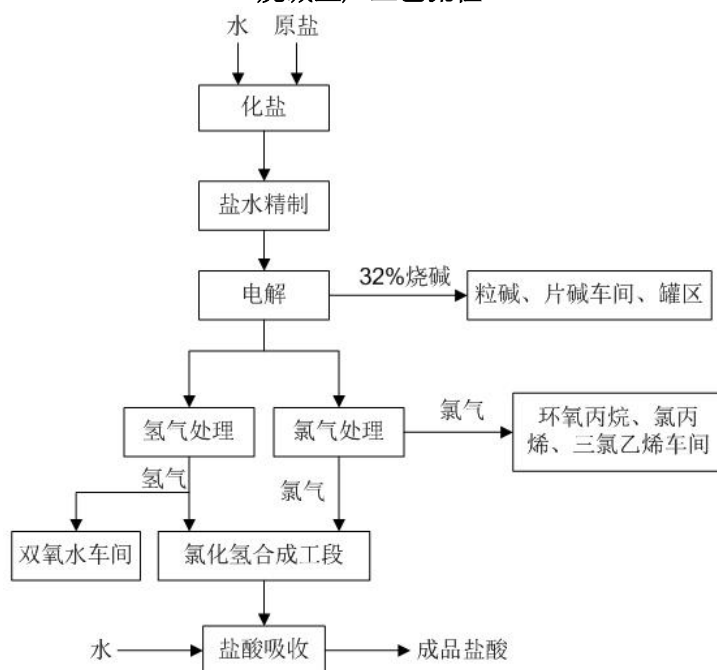
在重点技术研发领域，公司接连实现重大突破，攻克多项行业共性技术难题。“氯醇法环氧丙烷钙法皂化工艺”成为国内首家通过论证的氯醇法环氧丙烷生产企业。成功将单位产品新鲜水用量降至10吨以下，较国家规定的15吨新鲜水用量降低了33.33%、废渣产生量降至95千克以下，较国家规定的100千克废渣产生量降低了5%；成功攻克“超高纯电子级氢氟酸制备精馏纯化”关键核心技术，顺利制备出半导体先进制程专用G5级电子级氢氟酸，获评“省级制造业单项冠军”，对保障国内半导体产业供应链自主可控、推动半导体产业高质量发展具备深远的战略价值；成功突破电子级特种气体领域精馏纯化、高效吸附两大关键共性技术瓶颈，产品质量指标达到6N超高纯等级，项目获批山东省中央引导地方科技发展资金专项支持，助力传统氯碱产业向高端精细化方向转型升级；创新性开发了PO/MTBE副产物高效分离工艺，提升原料利用率并形成多元化产品结构，经济效益显著；“精细化工行业AI语料库”项目获批山东省重点行业语料库揭榜挂帅项目，主要攻克多模态化工数据融合与对齐技术、面向时序-文本跨模态理解的预训练技术等关键核心技术，构建高质量、具有行业特色的精细化工领域语料库，筑牢高质量发展的安全基石；联合院士科研力量，开展农药/医药关键中间体的合成路径创新研发，推动资源禀赋向技术主导的范式升级。

面向未来，滨化股份将持续深化“421”科创计划实施，深耕“北鲲”系列科创品牌建设，不断优化创新生态、强化资源整合、加速成果转化，以科技创新驱动产业升级，以人才引领筑牢发展根基，全力打造具有核心竞争力的科技创新型企业，为行业高质量发展、区域经济腾飞贡献更大力量。

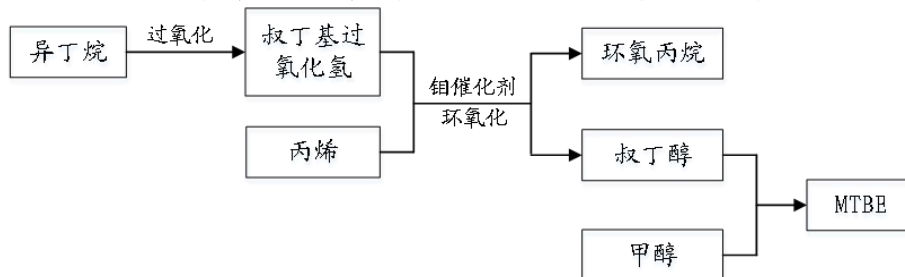
#### (4). 生产工艺与流程

适用 不适用

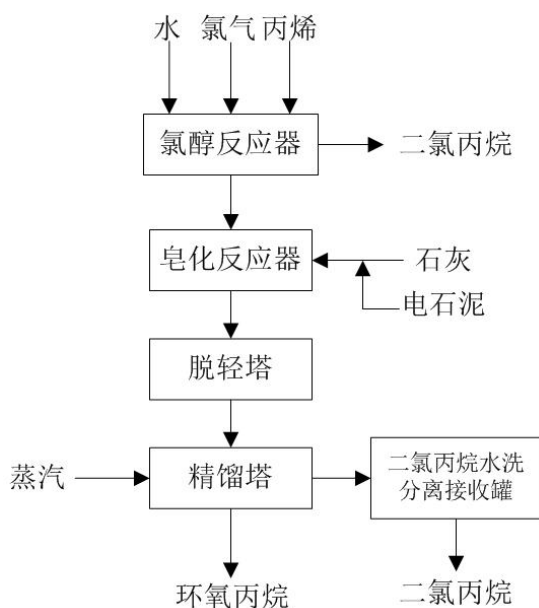
### 烧碱生产工艺流程



### 共氧化法环氧丙烷（PO/MTBE）生产工艺流程



### 氯醇法环氧丙烷生产工艺流程



(5). 产能与开工情况

√适用 □不适用

单位：万元币种：人民币

主要厂区或项目	设计产能	产能利用率 (%)	在建产能	在建产能已投资额	在建产能预计完工时间
烧碱	61 万吨/年	129.20			
环氧丙烷	51 万吨/年	110.90			
三氯乙烯	8 万吨/年	107.88			
氯丙烯	6 万吨/年	115.83			
四氯乙烯	8 万吨/年	99.63			
过氧化氢	3 万吨/年	103.49			
电子级氢氟酸	0.6 万吨/年	106.75			
环氧氯丙烷	7.5 万吨/年	99.20			
丙烯	60 万吨/年	86.70			
合成氨	15 万吨/年	63.00			
甲基叔丁基醚	74.2 万吨/年	110.15			

生产能力的增减情况

√适用 □不适用

环氧丙烷 / 甲基叔丁基醚装置于 2024 年 9 月 28 日实现中交，于 2024 年 12 月开始试运行，2025 年 2 月达到预定可使用状态。

产品线及产能结构优化的调整情况

□适用 √不适用

非正常停产情况

□适用 √不适用

3、 原材料采购

(1). 主要原材料的基本情况

√适用 □不适用

主要原材料	采购模式	结算方式	价格同比变动比率 (%)	采购量	耗用量
丙烷	公式定价	现汇、款到发货	-4.27	656,487 吨	583,297 吨
丁烷	公式定价	现汇、款到发货	-9.50	708,150 吨	644,124 吨

主要原材料价格变化对公司营业成本的影响同向变动，部分未消耗丙烷、丁烷对外出售。

(2). 主要能源的基本情况

√适用 □不适用

主要能源	采购模式	结算方式	价格同比变动比率 (%)	采购量	耗用量
原煤	招标采购	现汇、承兑、货到付款、预付款	-19.98	1,660,000 吨	1,628,513 吨
电力	直接购入	电汇、信用证	0.37	224,508 万度	224,508 万度

主要能源价格变化对公司营业成本的影响同向变动。

(3). 原材料价格波动风险应对措施

持有衍生品等金融产品的主要情况

适用 不适用

(4). 采用阶段性储备等其他方式的基本情况

适用 不适用

4、产品销售情况

(1). 按细分行业划分的公司主营业务基本情况

适用 不适用

单位：万元币种：人民币

细分行业	营业收入	营业成本	毛利率 (%)	营业收入比上年增减 (%)	营业成本比上年增减 (%)	毛利率比上年增减 (%)	同行业同领域产品毛利率情况
甲基叔丁基醚	361,559.21	369,298.77	-2.14	/	/	/	
环氧丙烷	340,768.61	344,132.04	-0.99	89.25	83.90	增加 2.93 个百分点	
烧碱	220,524.19	96,527.95	56.23	10.21	-2.35	增加 5.63 个百分点	

(2). 按销售渠道划分的公司主营业务基本情况

适用 不适用

单位：万元币种：人民币

销售渠道	营业收入	营业收入比上年增减 (%)
自销	1,233,687.26	88.94
经销	172,274.65	-6.76

会计政策说明

适用 不适用

详见第八节“财务报告”之“五、重要会计政策及会计估计”之“34.收入”相关内容。

5、环保与安全情况

(1). 公司报告期内重大安全生产事故基本情况

适用 不适用

(2). 重大环保违规情况

适用 不适用

(五) 投资状况分析

对外股权投资总体分析

√适用 □不适用

对外股权投资总体分析	单位：万元
报告期末长期股权投资余额	218,539.56
长期股权投资增减变动数	-15,036.22
报告期初长期股权投资余额	233,575.79
长期股权投资增减幅度	-6.44%
报告期末其他权益工具投资余额	71,077.56
其他权益工具投资增减变动数	3,340.70
报告期初其他权益工具投资余额	67,736.86
其他权益工具投资余额增减幅度	4.93%

被投资的公司情况

被投资公司名称	主要经营活动	投资成本（元）	占被投资公司权益的比例（%）	备注
黄河三角洲科技创业发展有限公司	建设工程施工；园区管理服务；工程和技术研究和试验发展	392,000,000.00	49.00	权益法
中海油滨州新能源有限公司	液化天然气经营	3,000,000.00	30.00	权益法
张家口海珀尔新能源科技有限公司	新能源技术开发、技术转让、技术咨询、技术服务、技术推广；汽车配件销售；站用加氢及储氢设施销售	90,000,000.00	32.73	权益法
北京水木滨华科技有限公司	技术开发、技术转让、技术咨询、技术服务；技术进出口；货物进出口	20,036,203.34	49.00	权益法
山东渤海湾港港华码头有限公司	港口经营；各类工程建设活动；特种设备安装改造修理；货物进出口等	24,000,000.00	30.00	权益法
北京水木氢源一期产业投资中心（有	股权投资；项目投资	118,000,000.00	21.42	权益法

限合伙)				
优沐科技(嘉兴)有限公司	特种设备制造；特种设备设计；特种设备检验检测服务等	28,989,032.45	11.64	权益法
山东鲁北企业集团总公司	氧气、氮气、乙炔加工、零售水泥、建材、涂料、工业盐零售	1,211,055,622.56	35.60	权益法
滨州北鲲新动能投资合伙企业（有限合伙）	以自有资金从事投资活动	30,000,000.00	30.00	权益法
中海沥青股份有限公司	炼油及道路沥青生产销售	13,845,238.64	10.00	其他权益工具投资
滨州农村商业银行股份有限公司	银行业务	241,380,000.00	9.93	其他权益工具投资
山东博兴新华村镇银行股份有限公司	银行业务	4,800,000.00	6.00	其他权益工具投资
华海财产保险股份有限公司	机动车保险，企业/家庭财产保险及工程保险等	60,000,000.00	5.00	其他权益工具投资
扬州水木汇智投资合伙企业(有限合伙)	股权投资；信息咨询服务	134,000,000.00	99.26	其他权益工具投资
天津市大陆制氢设备有限公司	制氢设备制造；制氢站设计、制氢设备安装、制氢设备技术咨询服务（不含中介）；货物及技术的进出口业务	17,500,000.00	15.47	其他权益工具投资

**1、重大的股权投资**

适用 不适用

**2、重大的非股权投资**

适用 不适用

**3、以公允价值计量的金融资产**

适用 不适用

单位：元币种：人民币

资产类别	期初数	本期公允价值变动损益	计入权益的累计公允价值变动	本期计提的减值	本期购买金额	本期出售/赎回金额	其他变动	期末数
其他	873,846,515.56	3,739,535.91	229,600,998.02		459,677,660.23	332,480,473.15	-154,748,869.02	850,034,369.53
合计	873,846,515.56	3,739,535.91	229,600,998.02		459,677,660.23	332,480,473.15	-154,748,869.02	850,034,369.53

证券投资情况

适用 不适用

证券投资情况的说明

适用 不适用

私募基金投资情况

适用 不适用

衍生品投资情况

适用 不适用

(1). 报告期内以套期保值为目的的衍生品投资

适用 不适用

单位：万元币种：人民币

衍生品投资类型	初始投资金额	期初账面价值	本期公允价值变动损益	计入权益的累计公允价值变动	报告期内购入金额	报告期内售出金额	期末账面价值	期末账面价值占公司报告期末净资产比例 (%)
期货		524.26	373.95		45,967.77	33,248.05	878.86	0.0761
合计		524.26	373.95		45,967.77	33,248.05	878.86	0.0761

报告期内套期保值业务的会计政策、会计核算具体原则，以及与上一报告期相比是否发生重大变化的说明	无
套期保值效果的说明	为对冲产品、原材料价格波动风险，充分利用期货市场的套期保值功能，公司拟根据主营业务生产经营计划，综合考虑采购、销售规模及套期保值业务预期成效等因素，开展与生产经营相关的原材料、产品的套期保值业务，促进主营业务稳健发展。
衍生品投资资金来源	自有资金
报告期衍生品持仓的风险分析及控制措施说明（包括但不限于市场风险、流动性风险、信用风险、操作风险、法律风险等）	（一）风险分析 1、市场风险：期货及其他衍生产品行情变动幅度较大或流动性较差而成交不活跃，可能产生价格波动风险，造成套期保值损失；2、资金风险：部分交易场所施行交易保证金逐日结算制度，可能会带来一定的资金流动性风险。当市场价格出现巨幅变化时，可能因保证金不足、追加不及时被强行平仓的风险；3、技术风险：由于无法控制或不可预测的系统、网络、通讯故障等造成交易系统非正常运行，使交易指令出现延迟、中断或数据错误等问题，从而带来相应风险；4、操作风险：由于交易员主观臆断或不完善的操作造成错单，给公司带来损失；5、违约风险：由于交易对手出现违约，不能按照约定支付公司套期保值盈利而无法对冲公司实际的损失。（二）风险控制措施 1、公司已制定《期货及衍生品套期保值业务管理制度》，对套期保值业务的审批权限、组织机构设置及职责、授权管理、执行流程和风险处理程序等作出明确规定，在整个套期保值操作过程中所有业务都将严格按照上述制度执行；2、公司已建立完善的组织机构，设有套期保值领导小组、管理小组、执行小组和监督小组，配备投资决策、业务操作、风险控制等专业人员，明确相应人员的职责，并建立了符合要求的交易、通讯及信息服务设施系统；3、公司将合理调度资金用于套期保值业务，严格控制套期保值的资金规模，合理计划和使用保证金，制定并执行严格的止损机制；4、公司将持续加强对业务人员的培训，提升专业技能和业务水平，增强风险管理及防范意识；5、公司将选择与资信好、业务实力强的经纪公司合作，以避免发生信用风险。
已投资衍生品报告期内市场价格或产品公允价值变动的情况，对衍生品公允价值的分析应披露具体使用的方法及相关假设与参数的设定	公司持有的期货合约的公允价值依据期货交易所相应合约的结算价确定。
涉诉情况（如适用）	不适用
衍生品投资审批董事会公告披露日期（如有）	2025年1月16日
衍生品投资审批股东会公告披露日期（如有）	不适用

(2). 报告期内以投机为目的的衍生品投资

适用 不适用

其他说明：无

#### 4、报告期内重大资产重组整合的具体进展情况

适用 不适用

##### (六) 重大资产和股权出售

适用 不适用

##### (七) 主要控股参股公司分析

适用 不适用

主要子公司及对公司净利润影响达 10%以上的参股公司情况

适用 不适用

单位：万元币种：人民币

公司名称	公司类型	主要业务	注册资本	总资产	净资产	营业收入	营业利润	净利润
东瑞化工	子公司	生产销售化工产品	178,846.1538	394,726.28	310,829.43	242,178.91	23,008.84	17,586.78
海源盐化	子公司	工业盐、溴素生产销售、养殖	10,000.00	100,767.66	55,598.71	33,353.95	13,535.91	11,170.83
黄河三角洲热力	子公司	生产、销售电力及蒸汽	38,500.00	179,702.48	85,630.72	110,707.73	28,029.86	22,486.57
滨华新材料	子公司	化工产品、合成材料生产及销售	370,000.00	1,292,284.64	301,846.05	876,941.66	-21,230.35	-15,059.01
新加坡长信	子公司	丙烷、丁烷产品贸易	1,378.50	73,060.40	4,722.86	-2,389.18	3,818.03	3,020.51
鲁北集团	参股公司	氧气、氮气、乙炔加工、零售水泥、建材、涂料、工业盐零售	169,630.84	2,276,981.68	586,412.86	1,146,779.69	-41,710.18	-51,575.10
中海沥青	参股公司	加工销售高等级重交沥青、环烷基润滑油和环保型燃料油	28,000.00	392,229.72	227,866.86	1,330,279.73	50,857.58	38,044.59

报告期内取得和处置子公司的情况

适用 不适用

其他说明

适用 不适用

(八) 公司控制的结构化主体情况

适用 不适用

## 六、公司关于公司未来发展的讨论与分析

### (一) 行业格局和趋势

√适用 □不适用

公司所处行业为化学原料与化学制品制造业，包括氯碱、碳三碳四、湿电子化学品等板块，产品广泛应用于石化、轻工、纺织、建材、冶金、半导体等多个领域，在中国经济发展中占据重要地位。

近年来，中国氯碱行业在政策引导下，加速向安全、高效、绿色方向转型。一方面，国家密集出台数字化、碳达峰及节能改造等政策，推动企业建立智能监测系统、提升能效水平；另一方面，行业通过技术创新显著降低能耗，并向高纯度、高附加值产品拓展，应用领域覆盖新能源、半导体等高端市场。碳三碳四行业未来将通过推动产业链一体化与集群化发展，实现原材料自给、降低交易成本、协同利用能源与副产品，形成可持续的竞争优势；通过精细化学产品开发，优化产品组合，提升抗风险能力和盈利能力，以契合国家高端化、精细化的政策方向。湿电子化学品行业正呈现市场扩张、技术升级与国产替代加速的趋势。下游半导体、光伏需求强劲，推动市场规模快速增长。

其他相关信息请参阅本节“主要细分行业的基本情况 & 公司行业地位”部分中的相关内容。

### (二) 公司发展战略

√适用 □不适用

“十五五”期间，公司将致力于把自身打造为国际化科技型化工行业头部企业和零碳示范企业。为此，公司实施“北鲲”战略规划，围绕“科创引领、零碳工业、智能制造、开放赋能和社会责任”五项体系，打造产业集群、科技孵化集群和人才智慧集群。具体目标为：(1) 聚焦核心产品，并实现产品组合及市场覆盖多元化；(2) 巩固目前市场优势地位，并进一步拓展海外布局，构建以国内市场为基础，国内、国际双循环、相互促进的市场模式；及(3) 进入国际资本市场，借助资本运营整合业务，拓宽融资渠道，进一步提升产业发展。

### (三) 经营计划

√适用 □不适用

2026年，公司将以创新视野谋未来，在变革中育新机，在奋进中开新局，全力推进“北鲲计划”，强化加速“科技驱动”，持续深化“挖潜增效”，以更加务实的作风、更加开放的视野、更加昂扬的激情，迎接新的挑战。2026年主要产品生产计划如下：

产品名称	单位	2026年确保
烧碱（折百）	万吨	78
环氧丙烷	万吨	54.93
三氯乙烯	万吨	8.3
四氯乙烯	万吨	7.82
氯丙烯	万吨	6.75
电子级氢氟酸	吨	6,600
六氟磷酸锂	吨	820
环氧氯丙烷	万吨	7.2
双氧水（27.5%）	万吨	10.2
发电量（2#机组）	亿 kwh	3
发电量（3#机组）	亿 kwh	10.8
光伏发电量	万 kwh	522.51

粉煤灰砖	亿块	1.3
原盐	万吨	52
精制氢气	万 Nm <sup>3</sup>	3,700
丙烯	万吨	55.02
合成氨	万吨	10.21
甲基叔丁基醚	万吨	68.38
溴素	吨	4,300

围绕上述目标，董事会将不断加强工作指导和责任落实，强化安全环保工作，积极应对市场变化，灵活制定销供产方案，全面分解、协同推进各项目标任务，确保主要产品生产计划实现。

#### 一、深化“北鲲计划”战略落地，加快重点项目建设

凝心聚力抓项目、全力以赴促建设，推动“北鲲计划”全面落地。以“新能源+化工”深度耦合为发展路径，加快推进沾化海铭 20 万吨烧碱项目建设。260MW 源网荷储一体化项目争取完成风电项目并网发电。重点推进 24 万吨/年聚醚多元醇项目，力争年底前完成 60%模型审查。确保碳四下游高附加值产品一体化项目一次性开车成功，产出合格产品，构建从上游原料到下游高附加值产品的完整产业链，助力公司向高端化、绿色化转型升级。阳信高端电子化学品生产基地项目争取年底完成项目中交。

#### 二、全面提升经营质量，强化精益运营与成本管控

面对市场不确定性，把“精益管理”贯穿于生产经营全过程。狠抓挖潜增效工作，确保装置高负荷稳定运行，进一步挖掘装置潜力，优化产品结构。强化全面预算管理，将成本管控指标层层分解，压实责任。通过技术改造、能源管理优化、供应链优化、套期保值等多种手段，深挖降本潜力，应对产品价格波动风险。强化市场研判能力，加强行业协同，抢抓市场机遇，优化营销策略，密切关注国内外宏观经济形势及下游需求变化，灵活调整产品结构和营销策略，建立高效的销售网络和客户服务体系，提升市场占有率和品牌影响力。

#### 三、聚焦创新驱动，培育新质生产力

科技创新是公司发展的不竭动力。2026 年，董事会将以前瞻性视野布局未来，继续完善创新体系。充分发挥省市级科技创新平台作用，完善以市场为导向、产学研深度融合的技术创新体系。加强与高校、科研院所的深度合作，围绕行业关键共性技术进行联合攻关。加大研发投入与成果转化：保持较高的研发投入强度，重点推进在高端聚合物材料、电子化学品、合成生物等领域的研发进程，力争在若干细分领域取得技术突破，并加快科技成果向现实生产力转化的步伐，为公司中长期发展储备技术力量。推进数字化转型与智能制造，加快“智慧滨化”建设步伐，利用大数据、人工智能、工业互联网等新一代信息技术，对生产、管理、销售等全链条进行数字化改造，提升运营效率和本质安全水平。

#### 四、推动国际滨化，对接全球资源

全力推进发行境外上市股份（H 股）并在香港联交所主板上市的相关工作，打造国际化融资平台，构建“A+H”双资本平台。按照香港联交所的上市规则和要求，进一步完善公司治理结构，调整优化董事会架构及专门委员会设置，修订完善内控制度，确保公司治理水平与国际最佳实践接轨。针对未来 H 股上市后的监管要求，持续加强董事及高级管理人员的培训，提升合规意识。以国际化视野谋划开放合作，重点布局中东、东南亚等地产业出海，推动公司深度融入全球化产业链，提升国际竞争力与品牌影响力。

### （四）可能面对的风险

√适用 □不适用

1、宏观经济波动风险。氯碱工业作为基础原材料工业，由于其产品广泛应用于国民经济各个部门，其行业周期与国民经济发展呈现较高的一致性。若国内经济发展增速降低，或经济出现周期性波动，进而影响基础建设投资规模的下降，下游产品需求量减少，将对公司未来的盈利能力产生不利影响。

2、行业竞争风险。目前国内氯碱企业同质化竞争日趋加剧，氯碱产品的质量和性能差异较小，产品的竞争能力主要体现在生产成本的高低。虽然公司目前具有一定的成本优势，但如果不能继续巩固和提升成本优势，公司将面临产品竞争力下降的风险。

3、主要原材料价格波动的风险。公司产品的主要原材料包括丙烯、丙烷、原盐 and 原煤等。如果公司原材料的成本上涨，公司的生产成本将相应增加；如果原材料的成本下降，将可能产生原材料存货的跌价损失。尽管公司通过控制原材料库存规模等方式加强对原材料库存的管理，但如果原材料成本短期内出现大幅波动，仍将会对公司的生产经营产生不利影响。

4、政策风险。国家发改委及国家相关监管部门先后出台多项产业政策，从产业布局、规模与工艺、能源消耗、安全环保以及监督管理等方面对公司所处行业的发展予以规范，抑制低水平重复建设，鼓励行业内优势企业通过规模化、集约化经营，大力发展循环经济。公司现有产品及募集资金投资项目符合国家产业政策对产业布局、装置规模与工艺、能源消耗、环境保护、安全生产等方面的要求，但随着行业竞争状况的变化，如果国家产业、环保政策出现调整，将会给公司生产经营带来风险。

#### (五)其他

适用 不适用

七、公司因不适用准则规定或国家秘密、商业秘密等特殊原因，未按准则披露的情况和原因说明

适用 不适用

## 第四节 公司治理、环境和社会

### 一、公司治理相关情况说明

适用 不适用

报告期内，公司严格按照《公司法》《证券法》《上市公司治理准则》《上海证券交易所股票上市规则》《企业内部控制基本规范》及配套指引和中国证监会、上海证券交易所的有关法律法规及规范性文件的要求，不断完善公司法人治理结构，建立健全内部控制制度，积极规范公司运作，努力降低风险，同时加强信息披露工作，做好投资者关系管理，确保法人治理结构的合规性。

#### 1、股东和股东会

公司严格按照《公司法》《上海证券交易所股票上市规则》等法律法规以及《公司章程》《股东会议事规则》的要求召集、召开股东会，确保所有股东都享有平等的地位和权利，同时还聘请律师出席股东会，对会议的召开程序、审议事项、出席人身份进行确认和见证，会议记录完整，保证了股东会的合法有效。

#### 2、董事与董事会

公司根据《公司法》和《公司章程》的规定，制定了《董事会议事规则》，董事的任职资格和选举程序均符合有关法律法规的规定。公司现有8名董事，其中独立董事3人，独立董事人数不少于董事会总人数的1/3。

各董事严格遵守所作的董事声明和承诺，认真履行公司章程赋予的权利义务，忠实、勤勉、诚信地履行职责。公司董事会下设审计委员会、薪酬与绩效考核委员会、发展战略委员会、提名委员会等四个专门委员会。

#### 3、信息披露和透明度

公司制定了《信息披露事务管理制度》，指定董事会秘书负责公司信息披露工作。公司以中国证监会指定的信息披露报刊及上海证券交易所网站为公司信息披露媒体。公司严格遵守信息披露的有关规定，有效防止了选择性信息披露情况和内幕交易的发生，做到公平、公正、公开。公司依照相关法律、法规和《公司章程》的有关规定，真实、准确、完整、及时的披露有关信息，确保所有股东有平等的机会获得信息。

#### 4、投资者关系及利益相关者

公司进一步拓宽与投资者沟通的渠道，充分尊重和维护利益相关者的合法权益，实现股东、员工、社会等各方面利益的平衡，共同推动公司持续、健康的发展。公司指派专人负责接待投资者来电来访，及时解答和回复投资者咨询。通过上交所互动平台与投资者积极互动，在公司网站中设置投资者关系专栏，积极与投资者进行交流互动，听取广大投资者对于公司生产经营、未来发展的意见和建议，维护了良好的投资者关系。

公司治理与法律、行政法规和中国证监会关于上市公司治理的规定是否存在重大差异；如有重大差异，应当说明原因

适用 不适用

### 二、公司控股股东、实际控制人在保证公司资产、人员、财务、机构、业务等方面独立性的具体措施，以及影响公司独立性而采取的解决方案、工作进度及后续工作计划

适用 不适用

控股股东、实际控制人及其控制的其他单位从事与公司相同或者相近业务的情况，以及同业竞争或者同业竞争情况发生较大变化对公司的影响、已采取的解决措施、解决进展以及后续解决计划

适用 不适用

### 三、董事和高级管理人员的情况

#### (一) 现任及报告期内离任董事和高级管理人员持股变动及薪酬情况

√适用 □不适用

单位：股

姓名	职务	性别	年龄	任期起始日期	任期终止日期	年初持股数	年末持股数	年度内股份增减变动量	增减变动原因	报告期内从公司获得的税前薪酬总额（万元）	是否在公司关联方获取薪酬
于江	董事长	男	54	2021-12-06		36,331,000	36,331,000			208.65	是
董红波	董事	男	52	2024-12-31		1,210,000	1,210,000			180.79	否
	副董事长			2026-01-14							
	总裁			2024-12-06							
任元滨	董事	男	58	2021-12-06		2,973,275	2,973,275			158.72	否
	副董事长			2024-12-06	2026-01-14						
刘洪安	董事	男	57	2021-12-06		3,563,960	3,563,960			215.17	否
	高级副总裁			2018-07-05							
	副董事长			2024-12-06							
宋树华	董事	男	55	2025-06-03						44.33	否
郝银平	独立董事	男	57	2021-12-06						13.92	否
李海霞	独立董事	女	50	2021-12-06						13.92	否
王谦	独立董事	男	55	2024-05-21						13.92	否
蔡颖辉	高级副总裁	男	44	2022-10-14		1,200,000	1,200,000			172.47	否
孙惠庆	副总裁	男	56	2023-04-26		755,360	755,360			117.33	否
乔绪升	副总裁	男	49	2024-12-06						97.59	否
孙淑芳	财务总监	女	54	2024-12-31						157.39	是
	董事会秘书（离任）			2024-12-31	2026-02-13						
孙庆伟	副总裁	男	41	2026-01-14							否
	董事会秘书			2026-02-13							

合计	/	/	/	/	/	46,033,595	46,033,595	0	/	1,394.20	/
----	---	---	---	---	---	------------	------------	---	---	----------	---

姓名	主要工作经历
于江	2007年1月至2020年4月任滨化集团股份有限公司副总经理；2007年9月至2013年12月、2017年2月至2021年12月任滨化集团股份有限公司董事会秘书；2011年2月至今任滨化集团股份有限公司董事；2020年4月至2021年12月任滨化集团股份有限公司副董事长；2020年4月至2022年4月任滨化集团股份有限公司党委副书记；2021年12月至今任滨化集团股份有限公司董事长；2022年4月至今任滨化集团股份有限公司党委书记。
董红波	2010年4月至2020年9月历任滨化集团股份有限公司化工分公司副经理、经理；2020年9月至2021年12月任滨化集团股份有限公司总裁助理兼基础化工生产基地总经理；2021年12月至2022年9月任滨化集团股份有限公司副总裁兼基础化工生产基地总经理；2022年9月至2024年12月任滨化集团股份有限公司高级副总裁兼氯碱事业部总经理；2024年12月至今任滨化集团股份有限公司总裁、董事；2026年1月至今任滨化集团股份有限公司副董事长。
任元滨	2007年1月至2011年1月任滨化集团股份有限公司总经理助理；2011年1月至2021年12月任滨化集团股份有限公司副总裁；2021年12月至今任滨化集团股份有限公司董事；2021年12月至2024年12月任滨化集团股份有限公司总裁；2024年12月至2026年1月任滨化集团股份有限公司副董事长。
刘洪安	2007年9月至2018年7月任滨化集团股份有限公司监事；2014年9月至2018年6月任中海沥青股份有限公司常务副总经理；2018年7月至今任滨化集团股份有限公司高级副总裁；2021年12月至今任滨化集团股份有限公司董事、山东滨华新材料有限公司董事兼总经理；2022年5月至今任山东滨华新材料有限公司党委书记；2024年12月至今任滨化集团股份有限公司副董事长。
宋树华	1990年12月至2020年9月历任滨化集团股份有限公司化工分公司石化车间操作工、横班长、工段长、副主任工程师，原料与成品车间副主任工程师，氯丙烯车间副主任（主持工作），原料与成品车间副主任（主持工作）、车间主任；2020年9月至2025年2月历任滨化集团股份有限公司滨城基地生产六部部长、总经理助理；2025年2月至今任滨化集团股份有限公司滨城基地副总经理；2025年6月至今任滨化集团股份有限公司职工董事。
郝银平	2006年9月至2024年9月任乌海市华锐会计师事务所有限责任公司主任会计师；2015年6月至今任内蒙古华兴资产评估事务所（普通合伙）执行事务合伙人；2020年8月至今任内蒙古君正能源化工集团股份有限公司独立董事；2021年12月至今任滨化集团股份有限公司独立董事；2024年10月至今任乌海市华锐会计师事务所有限责任公司董事、经理。
李海霞	2020年5月至2025年8月任衣拉拉集团股份有限公司董事、董事会秘书、行政人事总监；2021年12月至今任滨化集团股份有限公司独立董事；2024年11月至今任琿春泰普国际供应链有限公司总经理；2024年12月至今任高乐堡（山东）商贸有限公司董事、经理。
王谦	2008年12月至2023年9月历任山东省交通运输集团总经理、党委副书记；上海齐鲁实业（集团）有限公司董事长、党委书记、总经理；深圳市东华实业（集团）有限公司董事长、党委书记；永锋集团有限公司常务副总经理、总经理、党委书记；山东兖矿国际焦化有限公司董事长；2023年10月至今任海岱嘉会（山东）投资管理有限公司执行董事；2023年12月至2025年9月任上海齐鲁实业（集团）有限公司董事；2024年5月至今任滨化集团股份有限公司独立董事。

蔡颖辉	2007年8月至2010年2月历任山东滨化东瑞化工有限责任公司15万吨氯乙烯项目主任工程师，氯乙烯车间生产主任，25万吨氯碱项目主任工程师，经理助理、技术科科长；2009年9月至2010年1月任山东滨化滨阳燃化有限公司经理助理；2010年3月至2018年9月历任滨化集团股份有限公司科技开发部经理助理、副经理，公司工艺总工程师；2018年10月至2022年8月历任山东京博控股集团有限公司技术开发中心副主任、创新中心总经理，董事、高级副总裁、技术开发中心主任，黄河三角洲京博化工技术研究院有限公司总经理；2022年10月至今任滨化集团股份有限公司高级副总裁。
孙惠庆	1995年9月至2007年12月历任滨化集团股份有限公司氯碱车间工人、副主任工程师、副主任、主任；2008年1月至2020年8月任山东滨化东瑞化工有限责任公司副经理；2019年3月至2020年9月任滨化集团股份有限公司监事；2020年9月至2021年12月任山东滨华氢能源有限公司总经理；2020年9月至2023年4月任滨化集团股份有限公司总裁助理；2021年12月至今任滨化集团股份有限公司安全总监；2023年4月至今任滨化集团股份有限公司副总裁。
乔绪升	2008年3月至2011年7月历任平安证券投资银行部高级经理、高级副总裁；2011年8月至2017年3月任华林证券投资银行部执行副总经理；2017年3月至2020年5月任财达证券投行部董事总经理；2020年6月至2021年12月任财通证券股权部执行总经理；2021年12月至2023年12月任长城证券投行部执行董事；2023年12月任滨化集团股份有限公司管理人员；2024年3月至2024年12月任滨化集团股份有限公司监事；2024年12月至今任滨化集团股份有限公司副总裁。
孙淑芳	1993年12月至2002年1月任济青高速公路管理局经营财务处科员；2002年1月至2004年5月任山东高速集团鲁东分公司财务处主管会计；2004年5月至2008年2月任山东高速威乳项目建设办公室财务科科长；2008年2月至2011年10月任山东高速齐鲁建设集团副总会计师；2011年10月至2019年6月任山东高速投资控股有限公司计划财务部部长；2019年5月至2024年12月任山东高速投资控股有限公司工会主席；2022年7月至2024年12月任山东高速投资控股有限公司董事；2024年12月至2026年2月任滨化集团股份有限公司董事会秘书；2024年12月至今任滨化集团股份有限公司财务总监。
孙庆伟	2009年7月至2011年7月任青岛日报新闻中心记者；2011年7月至2013年8月任山东高速文化传媒有限公司投资发展部职员；2013年8月至2019年3月历任山东高速集团有限公司办公室职员、副主任；2019年3月至2021年3月任山东高速投资控股有限公司党委委员、副总经理；2021年3月至2022年10月任中国山东高速金融集团有限公司党委副书记、首席运营官；2022年10月至2024年12月历任山高控股集团有限公司党委副书记、首席运营官，山高新能源集团有限公司党委书记、执行董事；2024年12月至2025年12月任山东高速黄河产业投资集团有限公司党委副书记、总经理、董事；2025年12月任滨化集团股份有限公司管理人员；2026年1月至今任滨化集团股份有限公司副总裁；2026年2月至今任滨化集团股份有限公司董事会秘书。

其它情况说明

适用 不适用

(二) 现任及报告期内离任董事和高级管理人员的任职情况

1、 在股东单位任职情况

√适用 □不适用

任职人员姓名	股东单位名称	在股东单位担任的职务	任期起始日期	任期终止日期
于江	滨州和宜产业投资合伙企业（有限合伙）	执行事务合伙人委派代表	2021-09-23	2025-02-17
在股东单位任职情况的说明	无			

2、 在其他单位任职情况

√适用 □不适用

任职人员姓名	其他单位名称	在其他单位担任的职务	任期起始日期	任期终止日期
于江	山东和泰企业管理有限公司	执行董事兼总经理	2024年6月20日	
于江	山东滨化投资有限公司	董事长	2020年12月8日	
于江	山东滨华新材料有限公司	董事	2018年9月15日	
于江	山东滨华氢能源有限公司	董事	2020年5月22日	
于江	山东滨化绿色产业发展有限公司	董事长	2024年3月13日	
于江	龙口滨港液体化工码头有限公司	董事	2020年12月30日	
于江	海南滨化长信投资控股有限公司	董事长、董事	2022年12月15日	
于江	山东滨化海源盐化有限公司	董事	2020年6月16日	
于江	山东格润新能源有限公司	董事	2007年5月15日	
于江	山东滨化集团沾化经贸有限责任公司	董事长	2021年1月26日	
于江	山东鲁北企业集团总公司	董事	2023年12月28日	
于江	海南渤投供应链管理服务有限公司	董事长、董事	2025年11月20日	
于江	山东滨港发展新材料有限公司	执行董事	2021年10月29日	2025年1月21日
于江	山东滨化长悦新材料有限公司	董事	2022年2月17日	2025年3月20日
董红波	滨化新材料（湖北）有限公司	董事	2024年8月1日	
董红波	山东滨化绿色产业发展有限公司	董事	2024年3月13日	
董红波	山东滨化海源盐化有限公司	董事长	2022年11月4日	
董红波	山东云逸新材料有限公司	董事长	2024年12月30日	
董红波	山东长源新材料有限公司	董事长	2024年12月31日	
董红波	山东滨化聚禾新材料科技有限公司	执行董事	2023年5月5日	
董红波	山东新鼎成技术发展有限公司	董事长	2023年5月8日	

董红波	山东滨化卓睿信息技术有限公司	董事	2024年12月10日	2026年2月6日
董红波	海南渤投供应链管理服务有限公司	总经理	2025年11月20日	
董红波	山东滨化长悦新材料有限公司	董事长	2022年10月25日	2025年3月20日
任元滨	山东滨华新材料有限公司	董事长	2022年10月27日	
任元滨	山东滨华氢能源有限公司	董事	2022年3月11日	
任元滨	山东云逸新材料有限公司	董事	2023年9月8日	
任元滨	山东长源新材料有限公司	董事	2024年3月8日	
任元滨	山东滨化绿色产业发展有限公司	董事	2024年3月13日	2025年4月25日
任元滨	海南滨化长信投资控股有限公司	董事兼总经理	2022年12月15日	2025年7月7日
任元滨	山东滨化长悦新材料有限公司	董事	2022年2月17日	2025年3月20日
任元滨	滨化工程技术（山东）有限公司	执行董事	2024年10月23日	2025年1月8日
刘洪安	山东滨华新材料有限公司	董事兼总经理	2021年12月20日	
刘洪安	中海沥青股份有限公司	副董事长	2019年8月6日	
刘洪安	海南滨化长信投资控股有限公司	董事	2022年12月15日	
刘洪安	山东渤海湾港港华码头有限公司	董事	2021年5月19日	
刘洪安	中海油滨州新能源有限公司	副董事长	2020年7月3日	
刘洪安	海南渤投供应链管理服务有限公司	董事	2025年11月20日	
郝银平	乌海市华锐会计师事务所有限责任公司	董事、经理	2024年10月28日	
郝银平	内蒙古君正能源化工集团股份有限公司	独立董事	2020年8月4日	
郝银平	内蒙古华兴资产评估事务所（普通合伙）	执行事务合伙人	2015年6月5日	
李海霞	衣拉拉集团股份有限公司	董事	2020年7月15日	2025年8月12日
李海霞	珲春泰普国际供应链有限公司	总经理	2024年11月1日	
李海霞	高乐堡（山东）商贸有限公司	董事、经理	2024年12月19日	
王谦	上海齐鲁实业（集团）有限公司	董事	2023年12月29日	2025年9月19日
王谦	海岱嘉会（山东）投资管理有限公司	执行董事兼总经理	2023年10月7日	
蔡颖辉	滨兰新材料（甘肃）有限公司	执行董事	2023年7月31日	
蔡颖辉	山东滨华新材料有限公司	副董事长	2023年2月16日	
蔡颖辉	滨化技术有限公司	执行董事兼总经理	2022年10月18日	2025年6月25日
蔡颖辉	山东滨化绿色产业发展有限公司	董事	2024年3月13日	2025年4月25日

孙惠庆	滨州滨化安全咨询服务有限 公司	执行董事	2021年12月24日	
孙惠庆	山东滨化东瑞化工有限责任 公司	董事长	2026年1月30日	
乔绪升	山东滨化绿色产业发展有限 公司	董事	2024年3月13日	2025年4月25日
乔绪升	《中国企业报》股份有限公 司	董事	2018年6月14日	
乔绪升	山东鲁北企业集团总公司	董事、总经理	2026年1月26日	
乔绪升	北鲲生态链（北京）科技有 限公司	董事、经理	2024年9月4日	
孙淑芳	山东滨化绿色产业发展有限 公司	董事、总经理	2025年4月25日	
孙淑芳	长云（山东）数字科技有限 公司	董事	2025年5月9日	
孙淑芳	海南滨化长信投资控股有限 公司	董事、经理	2025年7月7日	
孙淑芳	海南渤投供应链管理服务有 限公司	董事	2025年11月20日	
孙淑芳	山东滨化东瑞化工有限责任 公司	董事	2026年1月30日	
孙淑芳	山东高速投资控股有限公司	董事	2022年7月20日	2024年12月
孙庆伟	山东高速黄河产业投资集团 有限公司	董事、总经理	2024年12月	2025年12月
在其他单 位任职情 况的说明	无			

### (三) 董事、高级管理人员薪酬情况

√适用 □不适用

董事、高级管理人员薪酬的 决策程序	公司董事的报酬事项，经董事会同意后，提交股东会审议通过后方可实施；公司高级管理人员的报酬事项由董事会批准；独立董事津贴由股东会审议决定。
董事在董事会讨论本人薪酬 事项时是否回避	是
薪酬与考核委员会或独立董 事专门会议关于董事、高级 管理人员薪酬事项发表建议 的具体情况	无
董事、高级管理人员薪酬确定 依据	在本公司领取报酬的董事、高级管理人员根据公司现有的《董事、监事薪酬制度》和《高级管理人员薪酬与考核制度》执行。
董事和高级管理人员薪酬的 实际支付情况	在本公司领取报酬津贴的董事、高级管理人员的应付报酬已发放。
报告期末全体董事和高级管 理人员实际获得的薪酬合计	1,394.20 万元
报告期末全体董事和高级管 理人员实际获得薪酬的考核 依据和完成情况	根据公司董事和高级管理人员薪酬管理相关制度进行，有效执行并完成考核。独立董事领取的独立董事津贴不适用考核情况。
报告期末全体董事和高级管	不适用

理人员实际获得薪酬的递延支付安排	
报告期末全体董事和高级管理人员实际获得薪酬的止付追索情况	不适用

**(四) 公司董事、高级管理人员变动情况**

适用 不适用

姓名	担任的职务	变动情形	变动原因
董红波	副董事长	选举	
任元滨	副董事长	离任	退休
宋树华	董事	选举	
孙淑芳	董事会秘书	离任	工作调动
孙庆伟	副总裁	聘任	
孙庆伟	董事会秘书	聘任	

**(五) 近三年受证券监管机构处罚的情况说明**

适用 不适用

**(六) 其他**

适用 不适用

**四、董事履行职责情况**

**(一) 董事参加董事会和股东会的情况**

董事姓名	是否独立董事	参加董事会情况						参加股东会情况
		本年应参加董事会次数	亲自出席次数	以通讯方式参加次数	委托出席次数	缺席次数	是否连续两次未亲自参加会议	出席股东会的次数
于江	否	8	8	0	0	0	否	3
董红波	否	8	8	0	0	0	否	1
任元滨	否	8	8	0	0	0	否	4
刘洪安	否	8	8	0	0	0	否	1
宋树华	否	5	5	0	0	0	否	3
郝银平	是	8	8	8	0	0	否	4
李海霞	是	8	8	8	0	0	否	4
王谦	是	8	8	8	0	0	否	4

连续两次未亲自出席董事会会议的说明

适用 不适用

年内召开董事会会议次数	8
其中：现场会议次数	0
通讯方式召开会议次数	0
现场结合通讯方式召开会议次数	8

**(二) 董事对公司有关事项提出异议的情况**

适用 不适用

**(三) 其他**

适用 不适用

**五、董事会下设专门委员会情况**

适用 不适用

**(一) 董事会下设专门委员会成员情况**

专门委员会类别	成员姓名
审计委员会	郝银平、李海霞、王谦
提名委员会	于江、郝银平、李海霞、王谦
薪酬与绩效考核委员会	于江、郝银平、李海霞、王谦
发展战略委员会	于江、任元滨、刘洪安、郝银平、王谦

**(二) 报告期内审计委员会召开六次会议**

召开日期	会议内容	重要意见和建议	其他履行职责情况
2025-01-14	审议并通过《关于开展2025年度期货套期保值业务的议案》《关于开展期货套期保值业务的可行性分析报告》	公司开展套期保值业务是以日常经营需要为前提，不以套利和投机为目的，可借助期货市场的风险对冲功能，利用套期保值工具规避产品、原材料价格及汇率波动风险，有利于提升经营业绩的稳定性。本议案需提交公司董事会审议。	
2025-03-03	审议并通过《年审会计师对审计安排、审计重点等的说明》《公司2024年度财务报告（未经审计）》	1、公司2024年度财务报告的编制符合法律法规、公司章程和公司内部管理制度的有关规定。2、公司2024年度财务报告符合中国证监会和上海证券交易所的各项规定，所包含信息能从重大方面公允地反映出公司2024年12月31日的财务状况和2024年度的经营成果。3、同意以此财务报表为基础开展2024年度的财务审计工作。	
2025-04-27	审议并通过《公司2024年度报告》及摘要、《公司2025年第一季度报告》《关于计提减值准备及资产报废的议案》《公司2024年度内部控制评价报告》《关于会计师事务所审计费用的议案》	1、2024年年度财务会计报表和2025年第一季度财务会计报表编制的基础、依据、原则和方法，符合国家法律、法规、条例和本公司章程以及内部管理制度的有关规定。2、公司本次计提减值准备及资产报废符合《企业会计准则》和公司相关会计政策的规定，是基于谨慎性原则而做出的。计提减值准备及资产报废后，公司2024年度财务报表能够更加公允地反映截至2024年12月31日公司的财务状况、资产价值及经营成果，使公司的会计信息更具有合理性。3、公司本年度内部控制体系运行情况良好，在促进各项业务活动有效进行、保证财务制度有效实施、防范经营风险等方面发挥重要作用，保障生产装置安全稳定运行和公司治理结构的规范运作。4、根据天职国际会计师事务所（特殊普通合伙）（以下简称“天职国际”）审计工作完成情况，公司与天职国际协	

		商确定 2024 年度审计费用为 150 万元。	
2025-08-27	审议并通过《公司 2025 年半年度报告》	1、公司 2025 年半年度财务报告的编制符合法律法规、公司章程和公司内部管理制度的有关规定。2、公司 2025 年半年度财务报告的内容和格式符合中国证监会和上海证券交易所的各项规定。所包含的信息，能从重大方面公允地反映出公司 2025 年 6 月 30 日的财务状况和经营成果。	
2025-09-29	审议并通过《关于聘请发行 H 股股票并在香港联合交易所有限公司上市审计机构的议案》	毕马威华振会计师事务所（特殊普通合伙）（以下简称“毕马威华振”）具备 H 股发行并上市相关的专业能力和投资者保护能力，且具备独立性，诚信状况良好，能满足公司 H 股发行并上市财务审计的要求。	
2025-10-29	审议并通过《公司 2025 年第三季度报告》《关于聘任会计师事务所的议案》	1、公司 2025 年第三季度报告的编制符合法律法规、公司章程和公司内部管理制度的有关规定。2、公司 2025 年第三季度报告的内容和格式符合中国证监会和上海证券交易所的各项规定。所包含的信息，能够从重大方面公允地反映出公司 2025 年 9 月 30 日的财务状况和经营成果。3、毕马威华振具备相关资质并具有较强的专业能力和投资者保护能力，无影响其执业的诚信记录，能够胜任公司审计工作，提议聘任毕马威华振为公司 2025 年度财务报表及内部控制审计机构。	

**(三) 报告期内提名委员会召开一次会议**

召开日期	会议内容	重要意见和建议	其他履行职责情况
2025-09-29	审议并通过《关于建议第六届董事会独立董事候选人的议案》	经审核独立董事人选及其任职资格，并经上海证券交易所无异议通过，提名委员会建议董事会提名陈艳女士为公司独立董事候选人，任期自公司本次发行的 H 股股票自香港联交所主板挂牌上市之日起至第六届董事会届满之日止。	

**(四) 报告期内薪酬与绩效考核委员会召开二次会议**

召开日期	会议内容	重要意见和建议	其他履行职责情况
2025-09-29	审议并通过《公司第三期员工持股计划（草案）》及其摘要、《公司第三期员工持股计划管理办法》《关于提请股东会授权董事会全权办理公司员工持股计划相关事项的议案》	1、公司不存在《关于上市公司实施员工持股计划试点的指导意见》（以下简称《指导意见》）《上海证券交易所上市公司自律监管指引第 1 号——规范运作》（以下简称《自律监管指引第 1 号》）等法律、法规及规范性文件规定的禁止实施员工持股计划的情形。2、公司制定《第三期员工持股计划（草案）》等相关文件的程序合法、有效；本员工持股计划的内容符合《中华人民共和国公司法》《中华人民共和国证券法》《指导意见》《自律监管指引第 1 号》等有关法律、法规和规范性文件的规定。3、公司审议本员工持股计划相关议案的决策程序合法、有效，不存在损害公司及全体股东利益的情形，不存在摊派、强行分配等方式强制员工参与本员工持股计划的情形，亦不存在公司向本员工持股计划持有人提供垫资、担保、借贷等财务资助的情形。4、公司实施本员工持股计划有利于建立和完	

		善员工与全体股东的利益共享机制，有利于进一步完善公司治理水平，吸引、保留优秀管理人才和业务骨干，提高员工的凝聚力和公司竞争力，充分调动员工的积极性和创造性，实现公司的可持续发展。同意公司实施本员工持股计划，并将本员工持股计划相关议案提交公司董事会审议。	
2025-12-14	审议并通过《关于2024年限制性股票激励计划第一个解除限售期解除限售条件成就的议案》	公司本次激励计划第一个解除限售期解除限售条件已经成就，同意公司为满足解除限售条件的激励对象办理限制性股票解除限售事宜。	

**(五) 报告期内发展战略委员会召开一次会议**

召开日期	会议内容	重要意见和建议	其他履行职责情况
2025-09-29	审议并通过《关于发行H股股票并在香港联合交易所有限公司上市的议案》《关于发行H股股票并在香港联合交易所有限公司上市方案的议案》等议案	同意公司根据《公司法》、中国证券监督管理委员会《境内企业境外发行证券和上市管理试行办法》、香港联合交易所有限公司《香港联合交易所有限公司证券上市规则》等相关监管规定，公司拟发行境外上市股份（H股）并申请在香港联交所主板挂牌上市。	

**(六) 存在异议事项的具体情况**

适用 不适用

**六、审计委员会发现公司存在风险的说明**

适用 不适用

审计委员会对报告期内的监督事项无异议。

**七、报告期末母公司和主要子公司的员工情况**

**(一) 员工情况**

母公司在职员工的数量	1,410
主要子公司在职员工的数量	2,355
在职员工的数量合计	3,765
母公司及主要子公司需承担费用的离退休职工人数	156
专业构成	
专业构成类别	专业构成人数
生产人员	2,441
销售人员	93
技术人员	712

财务人员	49
行政人员	470
合计	3,765
教育程度	
教育程度类别	数量（人）
博士	7
硕士	278
本科	2,212
专科	903
专科以下	365
合计	3,765

## (二) 薪酬政策

√适用 □不适用

报告期内，公司继续执行“为岗位付薪、为能力付薪、为绩效付薪”的付薪理念，不断优化结构规范化、内部公平性、外部竞争性的薪酬体系，强化过程管控，提升薪酬激励作用。同时根据对员工绩效指标完成情况考核结果对薪酬进行调整，继续推行员工持股计划、TUP 计划，完善公司中长期激励机制，逐步推行事业合伙人、工程项目建设基金等中长期激励。

## (三) 培训计划

√适用 □不适用

2025 年公司持续深化干部领导力提升，组织开展干部必修课、第二期青年干部培训班以及管理干部系列专题培训。持续赋能业务，推进“创新驱动，技控赋能”绩效改进大赛，共 19 个业务课题进入总决赛，两名学员参加全国技控大赛，双双获得课题银奖，公司获得优秀组织奖。聚焦创新驱动，组建 AI 讲师队伍开展 AI 赋能工作，开发 AI 系列课程 12 门并通过大圣学院学习平台进行全员推送学习。在第十六届全国石油和化工行业职业技能大赛中，夺得“化学检验员”团体一等奖与个人金、银奖，充分展现了公司在行业内的顶尖技能水平。与此同时，公司还积极搭建人才培养平台，开设“滨化技能人才工匠大讲堂”，邀请 4 位泰山产业领军人才获得者、数位技能大赛优异选手进行主题分享，传承工匠精神。季度开展全员能力提升练考及相关活动，促进基础技能巩固。

## (四) 劳务外包情况

√适用 □不适用

劳务外包的工时总数	1,539,960
劳务外包支付的报酬总额（万元）	6,674.18

## 八、利润分配或资本公积金转增预案

### (一) 现金分红政策的制定、执行或调整情况

√适用 □不适用

根据中国证监会发布的《上市公司监管指引第 3 号——上市公司现金分红》等规定，公司于 2013 年 12 月 6 日第二届董事会第二十五次会议审议通过了《关于变更公司经营范围及修改<公司章程>的议案》，该议案已经 2013 年 12 月 24 日 2013 年第一次临时股东大会审议通过。修订后的《公司章程》对利润分配方式、利润分配事项的决策程序和机制、利润分配政策的调整或者变更等方面进行了修改，强调公司采取现金、股票或者现金与股票相结合的方式进行利润分配，并优先采用现金分红的利润分配方式。2019 年 8 月 2 日，公司 2019 年第一次临时股东大会审议通过《公司未来三年（2019-2021 年）股东分红回报规划》，补充提出了差异化的现金分红政策。2022 年 9 月 28 日，公司披露了《公司未来三年（2022 年-2024 年）股东回报规划》。

报告期内，公司实施了2024年度利润分配方案：以实施权益分派股权登记日登记的总股本，扣除公司回购专用账户持有的公司股份后的剩余股份为基数，向全体股东每10股派发现金红利0.30元（含税）。该方案经公司2024年年度股东会审议通过，并于2025年6月17日实施完毕，实际派发现金红利共计60,400,969.50元。报告期内，公司实施了2025年半年度利润分配方案：以实施权益分派股权登记日登记的总股本，扣除公司回购专用账户持有的公司股份后的剩余股份为基数，向全体股东每10股派发现金红利0.10元（含税）。该方案经公司2024年年度股东会授权董事会制定和实施，并于2025年9月24日实施完毕，实际派发现金红利共计19,953,855.50元。

公司利润分配政策符合《公司章程》及审议程序的规定，有明确的分红标准和分红比例，利润分配政策调整或变更的条件和程序合规、透明。

**(二) 现金分红政策的专项说明**

适用 不适用

是否符合公司章程的规定或股东会决议的要求	<input checked="" type="checkbox"/> 是 <input type="checkbox"/> 否
分红标准和比例是否明确和清晰	<input checked="" type="checkbox"/> 是 <input type="checkbox"/> 否
相关的决策程序和机制是否完备	<input checked="" type="checkbox"/> 是 <input type="checkbox"/> 否
独立董事是否履职尽责并发挥了应有的作用	<input checked="" type="checkbox"/> 是 <input type="checkbox"/> 否
中小股东是否有充分表达意见和诉求的机会，其合法权益是否得到了充分保护	<input checked="" type="checkbox"/> 是 <input type="checkbox"/> 否

**(三) 报告期内盈利且母公司可供股东分配利润为正，但未提出现金利润分配方案预案的，公司应当详细披露原因以及未分配利润的用途和使用计划**

适用 不适用

**(四) 本报告期利润分配及资本公积金转增股本预案**

适用 不适用

单位：元币种：人民币

每10股送红股数（股）	0
每10股派息数（元）（含税）	0.50
每10股转增数（股）	0
现金分红金额（含税）	99,769,277.50
合并报表中归属于上市公司普通股股东的净利润	225,280,998.04
现金分红金额占合并报表中归属于上市公司普通股股东的净利润的比率（%）	44.29
以现金方式回购股份计入现金分红的金额	140,000,318.00
合计分红金额（含税）	239,769,595.50
合计分红金额占合并报表中归属于上市公司普通股股东的净利润的比率（%）	106.43

注：公司于2025年9月24日实施完成了2025年半年度利润分配方案，每10股派发现金红利0.10元（含税），共计派发现金红利19,953,855.50元。本报告期现金分红金额包含2025年半年度现金分红金额。

**(五) 最近三个会计年度现金分红情况**

适用 不适用

单位：元币种：人民币

最近三个会计年度累计现金分红金额（含税）(1)	281,697,318.00
-------------------------	----------------

最近三个会计年度累计回购并注销金额(2)	0
最近三个会计年度现金分红和回购并注销累计金额(3)=(1)+(2)	281,697,318.00
最近三个会计年度年均净利润金额(4)	275,879,966.74
最近三个会计年度现金分红比例(%) (5)=(3)/(4)	102.11
最近一个会计年度合并报表中归属于上市公司普通股股东的净利润	225,280,998.04
最近一个会计年度母公司报表年度末未分配利润	5,166,266,177.49

## 九、公司股权激励计划、员工持股计划或其他员工激励措施的情况及其影响

### (一) 相关激励事项已在临时公告披露且后续实施无进展或变化的

适用 不适用

事项概述	查询索引
1名激励对象因个人原因离职已不符合激励对象条件，公司拟回购注销其已获授但尚未解除限售的限制性股票	详见公司于2025年3月25日在上海证券交易所网站披露的《滨化集团股份有限公司关于回购注销部分限制性股票并调整回购价格的公告》等相关公告。
公司首期员工持股计划已解锁股票出售完毕	详见公司于2025年4月30日在上海证券交易所网站披露的《滨化集团股份有限公司关于首期员工持股计划已解锁股票出售完毕的公告》。
公司回购注销股权激励120万股限制性股票	详见公司于2025年5月19日在上海证券交易所网站披露的《滨化集团股份有限公司关于股权激励部分限制性股票回购注销实施公告》等相关公告。
公司2024年限制性股票激励计划第一个解除限售期解除限售条件成就、解锁暨上市	详见公司于2025年12月16日在上海证券交易所网站披露的《滨化集团股份有限公司关于2024年限制性股票激励计划第一个解除限售期解除限售条件成就的公告》《滨化集团股份有限公司关于2024年限制性股票激励计划第一个解除限售期解锁暨上市的公告》等相关公告。

### (二) 临时公告未披露或有后续进展的激励情况

股权激励情况

适用 不适用

其他说明：

适用 不适用

员工持股计划情况

适用 不适用

公司于2025年10月1日披露了《第三期员工持股计划（草案）》。2026年3月27日，公司第六届董事会第十四次会议对第三期员工持股计划草案进行了修订，审议通过了《第三期员工持股计划（草案修订稿）》《公司第三期员工持股计划管理办法（修订稿）》等议案。2026年4月13日公司2026年第一次临时股东会审议通过了《第三期员工持股计划（草案修订稿）》《公司第三期员工持股计划管理办法（修订稿）》等议案。

其他激励措施

适用 不适用

### (三) 董事、高级管理人员报告期内被授予的股权激励情况

适用 不适用

### (四) 报告期内对高级管理人员的考评机制，以及激励机制的建立、实施情况

适用 不适用

在考评机制方面，公司坚持以战略目标为导向，围绕经营业绩、管理效能及长期价值贡献等维度，对高级管理人员实施年度绩效考评，强化结果导向与责任闭环，确保考核过程公开透明、结果有效应用，持续提升履职效能。

在激励机制方面，公司遵循激励与约束相统一、效率优先、兼顾公平、物质激励与精神激励相结合的原则，构建长效激励体系，持续强化价值认同与荣誉激励支撑，着力激发创业热情与责任担当，为夯实公司高质量发展根基提供了有力保障。

### 十、报告期内的内部控制制度建设及实施情况

适用 不适用

详见公司于2026年4月23日披露的《滨化集团股份有限公司2025年度内部控制评价报告》。

报告期内内部控制存在重大缺陷情况的说明

适用 不适用

### 十一、报告期内对子公司的管理控制情况

适用 不适用

公司制定的重大事项报告制度、财务管理制度等各项管理制度，适用范围均涵盖了各分子公司。公司对子公司管控措施包括：一是向子公司派驻董事、监事、经理和财务人员，明确派驻人员的职责权限；二是依据公司的经营策略和风险管理政策，督导子公司建立起相应的经营计划、风险管理程序；三是要求子公司依据公司相关制度制定各项管理制度和实施细则；四是要求子公司向公司董事会报送重大信息；五是定期取得并分析各子公司的季度或月度报告等；六是建立对子公司的绩效考核制度。

对子公司的管理控制存在异常的风险提示

适用 不适用

### 十二、内部控制审计报告的相关情况说明

适用 不适用

公司聘请的毕马威华振会计师事务所（特殊普通合伙）对公司2025年12月31日的财务报告内部控制的有效性进行了审计，认为公司于2025年12月31日按照《企业内部控制基本规范》和相关规定在所有重大方面保持了有效的财务报告内部控制。详见公司于2026年4月23日在上海证券交易所网站披露的《滨化集团股份有限公司2025年度内部控制审计报告》。

是否披露内部控制审计报告：是

内部控制审计报告意见类型：标准的无保留意见

报告期或上年度是否被出具内部控制非标准审计意见

是 否

### 十三、上市公司治理专项行动自查问题整改情况

无

#### 十四、纳入环境信息依法披露企业名单的上市公司及其主要子公司的环境信息情况

√适用 □不适用

纳入环境信息依法披露企业名单中的企业数量（个）	5	
序号	企业名称	环境信息依法披露报告的查询索引
1	滨化集团股份有限公司	<a href="http://221.214.62.226:8090/EnvironmentDisclosure/">http://221.214.62.226:8090/EnvironmentDisclosure/</a>
2	山东滨化东瑞化工有限责任公司	<a href="http://221.214.62.226:8090/EnvironmentDisclosure/">http://221.214.62.226:8090/EnvironmentDisclosure/</a>
3	黄河三角洲（滨州）热力有限公司	<a href="http://221.214.62.226:8090/EnvironmentDisclosure/">http://221.214.62.226:8090/EnvironmentDisclosure/</a>
4	山东滨州嘉源环保有限责任公司	<a href="http://221.214.62.226:8090/EnvironmentDisclosure/">http://221.214.62.226:8090/EnvironmentDisclosure/</a>
5	山东滨华新材料有限公司	<a href="http://221.214.62.226:8090/EnvironmentDisclosure/">http://221.214.62.226:8090/EnvironmentDisclosure/</a>

其他说明

□适用 √不适用

#### 十五、社会责任工作情况

##### （一）是否单独披露社会责任报告、可持续发展报告或 ESG 报告

√适用 □不适用

参见公司于 2026 年 4 月 23 日在上海证券交易所网站披露的《滨化集团股份有限公司 2025 年度可持续发展报告》

##### （二）社会责任工作具体情况

√适用 □不适用

对外捐赠、公益项目	数量/内容	情况说明
总投入（万元）	441.06	主要为教育基金捐款、慈善捐款等
其中：资金（万元）	436.00	主要为教育基金捐款、慈善捐款等
物资折款（万元）	5.06	次氯酸钠捐赠、边防捐赠等
惠及人数（人）	/	

具体说明

√适用 □不适用

报告期内，重阳节期间分别为正退、内退等离退休员工发放 1,000 元、500 元的节日津贴共 1,188 人次，共计 850,500 元。公司坚持价值创造和人文精神并重，深入推进幸福滨化建设，为滨化子女发放奖学金 10 万元，全年发放在职员工子女学前教育补助 107.02 万元；通过互助医疗基金救助员工 579 人次，救助金额 139.2 万元，爱心互助基金救助 70 人、救助金额 129.48 万元，争取外部慈善救助 12 人次、12.38 万元；为离退休员工，困难及患重大疾病员工、遗属发放各种津贴、补助、慰问金 47.02 万元。

#### 十六、巩固拓展脱贫攻坚成果、乡村振兴等工作具体情况

√适用 □不适用

扶贫及乡村振兴项目	数量/内容	情况说明
总投入（万元）	34.49	
其中：资金（万元）	34.49	其中向重庆奉节县采购脐橙 28.80 万元；购买河南省驻马店市确山县富硒大米 5.69 万元
物资折款（万元）	/	
惠及人数（人）	/	
帮扶形式（如产业扶贫、就业扶	/	

贫、教育扶贫等)		
----------	--	--

具体说明

适用 不适用

报告期内，公司积极响应滨州市委市政府东西部协作结对帮扶工作要求，持续开展消费扶贫，投入 28.80 万元购买重庆市奉节县特色农产品脐橙，投入 5.69 万元购买河南省驻马店市确山县富硒大米，“以购助扶”促进当地农户发展特色农产品种植、经营。

## 十七、其他

适用 不适用

## 第五节 重要事项

### 一、承诺事项履行情况

#### (一) 公司实际控制人、股东、关联方、收购人以及公司等承诺相关方在报告期内或持续到报告期内的承诺事项

√适用 □不适用

承诺背景	承诺类型	承诺方	承诺内容	承诺时间	是否有履行期限	承诺期限	是否及时严格履行	如未能及时履行应说明未完成履行的具体原因	如未能及时履行应说明下一步计划
与首次公开发行相关的承诺	股份限售	张忠正、刘洪安、于江、孔祥金	除自本公司股票上市交易之日起三十六个月的锁定期外，在其任职期间每年转让的股份不得超过其所持有的本公司股份的百分之二十五；离职后半年内，不转让其所持有的本公司股份。	2010年1月29日	否	长期	是	不适用	不适用
与再融资相关的承诺	其他	于江、任元滨、刘洪安	关于公开发行可转换公司债券摊薄即期回报采取填补措施的承诺	2019年5月31日	否	长期	是	不适用	不适用
其他承诺	股份限售	滨州和宜产业投资合伙企业（有限合伙）	承诺在本次增持计划实施期间及法定期限内不减持所持有的公司股份。	2025年1月16日	是	增持计划实施期间及法定期限内	是	不适用	不适用

(二) 公司资产或项目存在盈利预测，且报告期仍处在盈利预测期间，公司就资产或项目是否达到原盈利预测及其原因作出说明

已达到  未达到  不适用

(三) 业绩承诺情况

适用  不适用

业绩承诺变更情况

适用  不适用

其他说明

适用  不适用

二、 报告期内控股股东及其他关联方非经营性占用资金情况

适用  不适用

三、 违规担保情况

适用  不适用

四、 公司董事会对会计师事务所“非标准意见审计报告”的说明

适用  不适用

五、 公司对会计政策、会计估计变更或重大会计差错更正原因和影响的分析说明

(一) 公司对会计政策、会计估计变更原因及影响的分析说明

适用  不适用

(二) 公司对重大会计差错更正原因及影响的分析说明

适用  不适用

(三) 与前任会计师事务所进行的沟通情况

适用  不适用

(四) 审批程序及其他说明

适用  不适用

六、聘任、解聘会计师事务所情况

单位：万元币种：人民币

	原聘任	现聘任
境内会计师事务所名称	天职国际会计师事务所（特殊普通合伙）	毕马威华振会计师事务所（特殊普通合伙）
境内会计师事务所报酬	115	135（不含税）
境内会计师事务所审计年限	2	1
境内会计师事务所注册会计师姓名	张居忠、张辰、吴孟杰	姜慧、刘志超
境内会计师事务所注册会计师审计服务的累计年限	张居忠 2 年、张辰 1 年、吴孟杰 1 年	姜慧 1 年、刘志超 1 年

	名称	报酬
内部控制审计会计师事务所	毕马威华振会计师事务所（特殊普通合伙）	45（不含税）

聘任、解聘会计师事务所的情况说明

适用 不适用

公司于 2025 年 10 月 30 日召开公司第六届董事会第八次会议，审议通过了《关于聘任会计师事务所的议案》，同意聘任毕马威华振会计师事务所（特殊普通合伙）为公司 2025 年度财务报表及内部控制审计机构。具体内容详见公司于 2025 年 10 月 31 日披露的《滨化集团股份有限公司关于聘任会计师事务所的公告》。该事项已提交 2025 年 11 月 17 日召开的 2025 年第二次临时股东大会审议通过。

审计期间改聘会计师事务所的情况说明

适用 不适用

审计费用较上一年度下降 20%以上（含 20%）的情况说明

适用 不适用

## 七、面临退市风险的情况

(一) 导致退市风险警示的原因

适用 不适用

(二) 公司拟采取的应对措施

适用 不适用

(三) 面临终止上市的情况和原因

适用 不适用

## 八、破产重整相关事项

适用 不适用

## 九、重大诉讼、仲裁事项

本年度公司有重大诉讼、仲裁事项 本年度公司无重大诉讼、仲裁事项

十、上市公司及其董事、高级管理人员、控股股东、实际控制人涉嫌违法违规、受到处罚及整改情况

适用 不适用

十一、报告期内公司及其控股股东、实际控制人诚信状况的说明

适用 不适用

十二、重大关联交易

(一) 与日常经营相关的关联交易

1、已在临时公告披露且后续实施无进展或变化的事项

适用 不适用

2、已在临时公告披露，但有后续实施的进展或变化的事项

适用 不适用

关联交易类别	关联方名称	关联交易内容	2025年预计金额(元)	2025年实际发生金额(元)	预计金额与实际发生金额差异较大的原因
向关联方销售商品、提供劳务	中海沥青股份有限公司	销售蒸汽、氢气、烧碱、盐酸、设计服务、设备校验、收取场地租赁费等	110,152,113.11	76,668,311.46	
	山东滨化投资有限公司及下属企业	销售烧碱、氢气、助剂类、设备,收取设计、安装、运费、污泥处置费、公租房租等	31,120,290.58	11,356,809.84	
	华纺股份有限公司	销售烧碱、双氧水等	22,218,484.68	28,980,409.56	
	山东鲁北企业集团总公司及下属企业	销售液氨、盐酸、助剂类、双氧水等	7,876,754.19	4,709,493.30	
	山东渤海湾港港华码头有限公司	销售水、电、氮气等	250,000.00	115,518.67	
	小计			171,617,642.56	121,830,542.83
向关联方采购商品、接受关联方提供劳务	中海沥青股份有限公司	购买电	1,000,000.00	627,638.23	
	山东滨化投资有限公司及下属企业	支付运营维护、检测、物业管理、员工医疗、员工福利、餐饮服务、天然气费、油料费等	105,117,199.53	75,371,641.98	
	山东渤海湾港港华码头有限公司	码头费用	85,000,000.00	76,950,215.64	
	山东鲁北企业集团总公司及下属企业	购工业盐、副产酸处置	20,000,000.00	14,052,684.47	

	小计	211,117,199.53	167,002,180.32	
	合计	382,734,842.09	288,832,723.15	

以上关联交易为公司正常生产经营行为，旨在实现公司与各关联方之间的资源优势互补，有利于公司降低采购成本和拓宽销售渠道。关联交易价格采用公允的定价原则：有政府定价或政府指导价的，按上述交易价格交易；无政府指导价的，根据市场价格交易；无可参考的市场价格的，原则上按照实际成本加合理的利润确定。

### 3、 临时公告未披露的事项

适用 不适用

#### （二） 资产或股权收购、出售发生的关联交易

##### 1、 已在临时公告披露且后续实施无进展或变化的事项

适用 不适用

##### 2、 已在临时公告披露，但有后续实施的进展或变化的事项

适用 不适用

##### 3、 临时公告未披露的事项

适用 不适用

##### 4、 涉及业绩约定的，应当披露报告期内的业绩实现情况

适用 不适用

#### （三） 共同对外投资的重大关联交易

##### 1、 已在临时公告披露且后续实施无进展或变化的事项

适用 不适用

##### 2、 已在临时公告披露，但有后续实施的进展或变化的事项

适用 不适用

##### 3、 临时公告未披露的事项

适用 不适用

#### （四） 关联债权债务往来

##### 1、 已在临时公告披露且后续实施无进展或变化的事项

适用 不适用

##### 2、 已在临时公告披露，但有后续实施的进展或变化的事项

适用 不适用

##### 3、 临时公告未披露的事项

适用 不适用

#### （五） 公司与存在关联关系的财务公司、公司控股财务公司与关联方之间的金融业务

适用 不适用

**(六) 其他**

适用 不适用

**十三、 重大合同及其履行情况**

**(一) 托管、承包、租赁事项**

**1、 托管情况**

适用 不适用

**2、 承包情况**

适用 不适用

**3、 租赁情况**

适用 不适用

**(二) 担保情况**

√适用 □不适用

单位：万元币种：人民币

公司对外担保情况（不包括对子公司的担保）														
担保方	担保方与上市公司的关系	被担保方	担保金额	担保发生日期(协议签署日)	担保起始日	担保到期日	担保类型	担保物(如有)	担保是否已经履行完毕	担保是否逾期	担保逾期金额	反担保情况	是否为关联方担保	关联关系
滨化集团股份有限公司	公司本部	山东渤海湾港港华码头有限公司	3,784.80	2024.02.07	2024.02.07	2034.02.06	连带责任担保	无	否	否		无	是	联营公司
报告期内担保发生额合计（不包括对子公司的担保）						3,784.80								
报告期末担保余额合计（A）（不包括对子公司的担保）						3,784.80								
公司及其子公司对子公司的担保情况														
报告期内对子公司担保发生额合计						72,525.03								
报告期末对子公司担保余额合计（B）						378,096.46								
公司担保总额情况（包括对子公司的担保）														
担保总额（A+B）						381,881.26								
担保总额占公司净资产的比例(%)						33.15								
其中：														
直接或间接为资产负债率超过70%的被担保对象提供的债务担保金额（D）						340,746.46								
上述三项担保金额合计（C+D+E）						340,746.46								

**(三) 委托他人进行现金资产管理的情况**

**1、委托理财情况**

**1) 委托理财总体情况**

适用 不适用

其他情况

适用 不适用

**2) 单项委托理财情况**

适用 不适用

其他情况

适用 不适用

**3) 委托理财减值准备**

适用 不适用

**2、委托贷款情况**

**1) 委托贷款总体情况**

适用 不适用

其他情况

适用 不适用

**2) 单项委托贷款情况**

适用 不适用

其他情况

适用 不适用

**3) 委托贷款减值准备**

适用 不适用

**3、其他情况**

适用 不适用

**(四) 其他重大合同**

适用 不适用

**十四、募集资金使用进展说明**

适用 不适用

**十五、其他对投资者作出价值判断和投资决策有重大影响的重大事项的说明**

适用 不适用

## 第六节 股份变动及股东情况

### 一、股本变动情况

#### (一) 股份变动情况表

##### 1、股份变动情况表

单位：股

	本次变动前		本次变动增减(+, -)					本次变动后	
	数量	比例(%)	发行新股	送股	公积金转股	其他	小计	数量	比例(%)
一、有限售条件股份	28,200,000	1.37				-14,700,000	-14,700,000	13,500,000	0.66
1、国家持股									
2、国有法人持股									
3、其他内资持股	28,200,000	1.37				-14,700,000	-14,700,000	13,500,000	0.66
其中：境内非国有法人持股									
境内自然人持股	28,200,000	1.37				-14,700,000	-14,700,000	13,500,000	0.66
4、外资持股									
其中：境外法人持股									
境外自然人持股									
二、无限售条件流通股份	2,029,836,276	98.63				+13,500,000	+13,500,000	2,043,336,276	99.34
1、人民币普通股	2,029,836,276	98.63				+13,500,000	+13,500,000	2,043,336,276	99.34
2、境内上市的外资股									
3、境外上市的外资股									
4、其他									
三、股份总数	2,058,036,276	100				-1,200,000	-1,200,000	2,056,836,276	100

##### 2、股份变动情况说明

√适用 □不适用

1、2025年3月24日，公司召开第六届董事会第四次会议和第六届监事会第二次会议，分别审议通过了《关于回购注销部分限制性股票并调整回购价格的议案》，由于公司2024年限制性股票激励计划所授予的1名激励对象因个人原因已离职，不再满足成为激励对象的条件，公司回购注销其已获授但尚未解除限售的1,200,000股限制性股票。报告期内，该部分限制性股票注销完成且办理完成工商变更登记手续。

2、2025年12月15日，公司召开第六届董事会第九次会议，审议通过了《关于2024年限制性股票激励计划第一个解除限售期解除限售条件成就的议案》。公司2024年限制性股票激励计划

第一个解除限售期解除限售条件已经成就，同意为满足解除限售条件的9名激励对象办理13,500,000股限制性股票解除限售的相关事宜。该部分股票于2025年12月19日上市流通。

3、股份变动对最近一年和最近一期每股收益、每股净资产等财务指标的影响（如有）

适用 不适用

4、公司认为必要或证券监管机构要求披露的其他内容

适用 不适用

(二) 限售股份变动情况

适用 不适用

单位：股

股东名称	年初限售股数	本年解除限售股数	本年增加限售股数	年末限售股数	限售原因	解除限售日期
公司2024年限制性股票激励计划激励对象	28,200,000	13,500,000	0	13,500,000	股权激励	2025年12月19日
合计	28,200,000	13,500,000	0	13,500,000	/	/

注：报告期内限售股减少1,200,000股，系因公司对2024年限制性股票激励计划中离职人员所持尚未解除限售的限制性股票1,200,000股进行回购注销所致。

二、证券发行与上市情况

(一) 截至报告期内证券发行情况

适用 不适用

截至报告期内证券发行情况的说明（存续期内利率不同的债券，请分别说明）：

适用 不适用

(二) 公司股份总数及股东结构变动及公司资产和负债结构的变动情况

适用 不适用

公司股份总数及股东变动情况详见本节“一、股份变动情况”。

公司资产和负债结构的变动情况详见本年度报告“第三节管理层讨论与分析”之“报告期内主要经营情况（三）资产、负债情况分析”。

(三) 现存的内部职工股情况

适用 不适用

三、股东和实际控制人情况

(一) 股东总数

截至报告期末普通股股东总数(户)	74,002
年度报告披露日前上一月末的普通股股东总数(户)	90,676

(二) 截至报告期末前十名股东、前十名流通股股东（或无限售条件股东）持股情况表

单位：股

前十名股东持股情况（不含通过转融通出借股份）
------------------------

股东名称 (全称)	报告期内增 减	期末持股数 量	比例 (%)	持有有限售 条件股份数 量	质押、标记或冻结 情况		股东性质
					股份 状态	数量	
滨州和宜产业投资 合伙企业(有限合 伙)	67,185,172	212,863,282	10.35		质押	72,000,000	其他
张忠正	-16,887,800	102,841,800	5.00		无		境内自然人
香港中央结算有限 公司	30,799,711	45,112,255	2.19		无		其他
滨州安泰控股集团 有限公司	-	42,274,565	2.06		无		国有法人
石秦岭	-	40,655,800	1.98		无		境内自然人
于江	-	36,331,000	1.77	20,500,000	质押	6,300,000	境内自然人
西藏神州牧基金管 理有限公司-神州 牧量子1号私募证 券投资基金	-350,000	25,200,000	1.23		无		其他
滨化集团股份有限 公司-首期员工持 股计划	-16,500,953	22,899,000	1.11		无		其他
王黎明	-3,617,200	22,300,000	1.08		无		境内自然人
招商银行股份有限 公司-南方中证 1000 交易型开放 式指数证券投资基 金	1,836,451	18,839,751	0.92		无		其他
前十名无限售条件股东持股情况(不含通过转融通出借股份)							
股东名称	持有无限售条件流通股的数量		股份种类及数量				
			种类	数量			
滨州和宜产业投资合伙企业(有限 合伙)	212,863,282		人民币普通股	212,863,282			
张忠正	102,841,800		人民币普通股	102,841,800			
香港中央结算有限公司	45,112,255		人民币普通股	45,112,255			
滨州安泰控股集团有限公司	42,274,565		人民币普通股	42,274,565			
石秦岭	40,655,800		人民币普通股	40,655,800			
西藏神州牧基金管理有限公司- 神州牧量子1号私募证券投资基 金	25,200,000		人民币普通股	25,200,000			
滨化集团股份有限公司-首期员 工持股计划	22,899,000		人民币普通股	22,899,000			
王黎明	22,300,000		人民币普通股	22,300,000			
招商银行股份有限公司-南方中 证1000 交易型开放式指数证券投 资基金	18,839,751		人民币普通股	18,839,751			
金建全	17,817,026		人民币普通股	17,817,026			
前十名股东中回购专户情况说明	公司回购专户持有 61,450,726 股，持有比例 2.99%，根据相关规定不作为股东在本表列示。						
上述股东委托表决权、受托表决 权、放弃表决权的说明	无						

上述股东关联关系或一致行动的说明	上述股东中，于江间接持有滨州和宜产业投资合伙企业（有限合伙）的合伙份额，但其相互之间及其与表中其他股东之间不存在一致行动关系。滨州和宜产业投资合伙企业（有限合伙）、滨州安泰控股集团有限公司均与其他股东之间不存在一致行动关系。除此之外，公司未知表中其他股东之间是否存在一致行动关系及关联关系。
表决权恢复的优先股股东及持股数量的说明	无

持股 5%以上股东、前十名股东及前十名无限售流通股股东参与转融通业务出借股份情况

适用 不适用

前十名股东及前十名无限售流通股股东因转融通出借/归还原因导致较上期发生变化

适用 不适用

前十名有限售条件股东持股数量及限售条件

适用 不适用

单位：股

序号	有限售条件 股东名称	持有的有限售 条件股份数量	有限售条件股份可上市交易情况		限售条件
			可上市交易时间	新增可上市交易 股份数量	
1	于江	10,250,000	2025 年 12 月 19 日	10,250,000	限制性股票激励计划限售
2	董红波	600,000	2025 年 12 月 19 日	600,000	限制性股票激励计划限售
3	蔡颖辉	600,000	2025 年 12 月 19 日	600,000	限制性股票激励计划限售
4	核心骨干成员（6 人）	2,050,000	2025 年 12 月 19 日	2,050,000	限制性股票激励计划限售
上述股东关联关系或一致行动的说明		上述股东不存在关联关系或一致行动			

注：限售条件详见公司于 2024 年 10 月 19 日披露的《滨化集团股份有限公司 2024 年限制性股票激励计划（草案）》。

(三) 战略投资者或一般法人因配售新股成为前 10 名股东

适用 不适用

#### 四、控股股东及实际控制人情况

##### (一) 控股股东情况

###### 1、 法人

适用 不适用

###### 2、 自然人

适用 不适用

###### 3、 公司不存在控股股东情况的特别说明

适用 不适用

公司不存在持股比例 50%以上的控股股东或可以实际支配公司 30%以上股份表决权的投资者，不存在单一股东通过实际支配上市公司股份表决权决定公司董事会半数以上成员选任，不存在任一股东可以单独依其可实际支配的股份表决权对公司股东会决议产生重大影响的情形，不存在管理层控制、多个股东共同控制或管理层和股东共同控制的情形，故公司不存在《公司法》《上市公司收购管理办法》《上海证券交易所股票上市规则》等法律、法规、规范性文件规定的控股股东、实际控制人。

#### 4、报告期内控股股东变更情况的说明

适用 不适用

#### 5、公司与控股股东之间的产权及控制关系的方框图

适用 不适用

### (二) 实际控制人情况

#### 1、法人

适用 不适用

#### 2、自然人

适用 不适用

#### 3、公司不存在实际控制人情况的特别说明

适用 不适用

请参见“公司不存在控股股东情况的特别说明”。

#### 4、报告期内公司控制权发生变更的情况说明

适用 不适用

#### 5、公司与实际控制人之间的产权及控制关系的方框图

适用 不适用

#### 6、实际控制人通过信托或其他资产管理方式控制公司

适用 不适用

### (三) 控股股东及实际控制人其他情况介绍

适用 不适用

#### 五、公司控股股东或第一大股东及其一致行动人累计质押股份数量占其所持公司股份数量比例达到 80%以上

适用 不适用

#### 六、其他持股在百分之十以上的法人股东

适用 不适用

单位：万元币种：人民币

法人股东名称	单位负责人或 法定代表人	成立日期	组织机构 代码	注册资本	主要经营业务或 管理活动等情况
滨州和宜产业 投资合伙企业 (有限合伙)	张立营	2021.09.24	91371622MA 9503532Y	110,000	一般项目：以自 有资金从事投资 活动。（除依法 须经批准的项目 外，凭营业执照 依法自主开展经 营活动）
情况说明	无				

**七、股份限制减持情况说明**

适用 不适用

**八、优先股相关情况**

适用 不适用

## 第七节 债券相关情况

### 一、公司债券（含企业债券）和非金融企业债务融资工具

适用 不适用

### 二、可转换公司债券情况

适用 不适用

## 第八节 财务报告

### 一、审计报告

√适用 □不适用

#### 审计报告

毕马威华振审字第 2603508 号

滨化集团股份有限公司全体股东：

#### 一、审计意见

我们审计了后附的滨化集团股份有限公司（以下简称“滨化股份”）财务报表，包括 2025 年 12 月 31 日的合并及母公司资产负债表，2025 年度的合并及母公司利润表、合并及母公司现金流量表、合并及母公司股东权益变动表以及相关财务报表附注。

我们认为，后附的财务报表在所有重大方面按照中华人民共和国财政部颁布的企业会计准则（以下简称“企业会计准则”）的规定编制，公允反映了滨化股份 2025 年 12 月 31 日的合并及母公司财务状况以及 2025 年度的合并及母公司经营成果和现金流量。

#### 二、形成审计意见的基础

我们按照中国注册会计师审计准则（以下简称“审计准则”）的规定执行了审计工作。审计报告的“注册会计师对财务报表审计的责任”部分进一步阐述了我们在这些准则下的责任。按照中国注册会计师职业道德守则和《中国注册会计师独立性准则第 1 号——财务报表审计和审阅业务对独立性的要求》中适用于公众利益实体财务报表审计业务的独立性要求，我们独立于滨化股份，并履行了职业道德方面的其他责任。我们相信，我们获取的审计证据是充分、适当的，为发表审计意见提供了基础。

#### 三、关键审计事项

关键审计事项是我们根据职业判断，认为对本期财务报表审计最为重要的事项。这些事项的应对以对财务报表整体进行审计并形成审计意见为背景，我们不对这些事项单独发表意见。

商品销售收入确认	
请参阅财务报表附注“五、重要会计政策及会计估计”34 所述的会计政策及合并报表项目注释七、61。	
关键审计事项	在审计中如何应对该事项
<p>滨化集团股份有限公司及其子公司(以下简称“滨化集团”)的主营业务为生产和销售烧碱、环氧丙烷、甲基叔丁基醚(MTBE)、丙烯等化工产品。滨化集团商品销售收入主要包括国内销售和出口销售。</p> <p>滨化集团销售收入于客户取得相关商品控制权时确认。滨化集团管理层综合评估销售合同条款和业务安排，对于国内商品销售，通常在产品交付客户并经客户验收时或将产品交付给客户指定承运人时，实现商品控制权转移；对于出口销售，同时参考《国际贸易术语解释通则》相关规定，通常在货物运送至装运港口并完成报关及装船时或将产品交付给客户指定的承运人时，实现商品控制权转移。</p>	<p>与评价商品销售收入确认相关的审计程序中主要包括以下程序：</p> <p>了解和评价与商品销售收入确认相关的关键财务报告内部控制的设计和运行有效性；</p> <p>选取销售合同或订单，检查与商品控制权转移相关的主要交易条款，评价滨化集团商品销售收入确认的会计政策是否符合企业会计准则的要求；</p> <p>选取客户，通过企业信息查询工具查询公开信息，获取客户的股东、董事和监事信息，和滨化集团提供的关联方清单信息进行比对，关注是否存在未识别关联交易的迹象；</p> <p>选取收入交易，对于国内销售，将商品销售收入核对至销售合同或订单、发货单和磅单等支持性文件；对于国外销售，将商品销售收入核对至销售合同或订单、发货单、报关单和提单</p>

	等支持性文件，评价相关商品销售收入是否按照滨化集团的会计政策予以确认；
由于收入是滨化集团的关键业绩指标之一，存在管理层为了达到特定目标而提前或延迟确认收入的风险，因此，我们将商品销售收入确认识别为关键审计事项。	在抽样的基础上，选取临近资产负债表日前后的销售交易，检查销售合同或订单、发货单、磅单、或者报关单和提单等支持性文件，以评价相关商品销售收入是否记录于恰当的会计期间； 选取客户，就客户的销售交易金额以及于资产负债表日的应收账款余额执行函证程序； 选取资产负债表日后的销售记录，检查是否存在销售退货，对于重大的销售退货 (如有)，检查相关支持性文件，以评价相关商品销售收入是否记录于恰当的会计期间； 选取符合特定风险标准的商品销售收入会计分录，检查相关支持性文件。

#### 四、其他信息

滨化股份管理层对其他信息负责。其他信息包括滨化股份 2025 年年度报告中涵盖的信息，但不包括财务报表和我们的审计报告。

我们对财务报表发表的审计意见不涵盖其他信息，我们也不对其他信息发表任何形式的鉴证结论。

结合我们对财务报表的审计，我们的责任是阅读其他信息，在此过程中，考虑其他信息是否与财务报表或我们在审计过程中了解到的情况存在重大不一致或者似乎存在重大错报。

基于我们已执行的工作，如果我们确定其他信息存在重大错报，我们应当报告该事实。在这方面，我们无任何事项需要报告。

#### 五、管理层和治理层对财务报表的责任

管理层负责按照企业会计准则的规定编制财务报表，使其实现公允反映，并设计、执行和维护必要的内部控制，以使财务报表不存在由于舞弊或错误导致的重大错报。

在编制财务报表时，管理层负责评估滨化股份的持续经营能力，披露与持续经营相关的事项 (如适用)，并运用持续经营假设，除非滨化股份计划进行清算、终止运营或别无其他现实的选择。

治理层负责监督滨化股份的财务报告过程。

#### 六、注册会计师对财务报表审计的责任

我们的目标是对财务报表整体是否不存在由于舞弊或错误导致的重大错报获取合理保证，并出具包含审计意见的审计报告。合理保证是高水平的保证，但并不能保证按照审计准则执行的审计在某一重大错报存在时总能发现。错报可能由于舞弊或错误导致，如果合理预期错报单独或汇总起来可能影响财务报表使用者依据财务报表作出的经济决策，则通常认为错报是重大的。

在按照审计准则执行审计工作的过程中，我们运用职业判断，并保持职业怀疑。同时，我们也执行以下工作：

(1) 识别和评估由于舞弊或错误导致的财务报表重大错报风险，设计和实施审计程序以应对这些风险，并获取充分、适当的审计证据，作为发表审计意见的基础。由于舞弊可能涉及串通、伪造、故意遗漏、虚假陈述或凌驾于内部控制之上，未能发现由于舞弊导致的重大错报的风险高于未能发现由于错误导致的重大错报的风险。

(2) 了解与审计相关的内部控制，以设计恰当的审计程序。

(3) 评价管理层选用会计政策的恰当性和作出会计估计及相关披露的合理性。

(4) 对管理层使用持续经营假设的恰当性得出结论。同时，根据获取的审计证据，就可能对滨化股份持续经营能力产生重大疑虑的事项或情况是否存在重大不确定性得出结论。如果我们得出结论认为存在重大不确定性，审计准则要求我们在审计报告中提请报表使用者注意财务报表中的相关披露；如果披露不充分，我们应当发表非无保留意见。我们的结论基于截至审计报告日可获得的信息。然而，未来的事项或情况可能导致滨化股份不能持续经营。

(5) 评价财务报表的总体列报 (包括披露)、结构和内容，并评价财务报表是否公允反映相关交易和事项。

(6)就滨化股份中实体或业务活动的财务信息获取充分、适当的审计证据，以对财务报表发表审计意见。我们负责指导、监督和执行集团审计，并对审计意见承担全部责任。

我们与治理层就计划的审计范围、时间安排和重大审计发现等事项进行沟通，包括沟通我们在审计中识别出的值得关注的内部控制缺陷。

我们还就已遵守与独立性相关的职业道德要求向治理层提供声明，并与治理层沟通可能被合理认为影响我们独立性的所有关系和其他事项，以及相关的防范措施（如适用）。

从与治理层沟通过的事项中，我们确定哪些事项对本年财务报表审计最为重要，因而构成关键审计事项。我们在审计报告中描述这些事项，除非法律法规禁止公开披露这些事项，或在极少数情形下，如果合理预期在审计报告中沟通某事项造成的负面后果超过在公众利益方面产生的益处，我们确定不应在审计报告中沟通该事项。

毕马威华振会计师事务所 (特殊普通合伙)  
(总所盖章)

中国注册会计师

姜慧 (项目合伙人)  
(签名并盖章)

中国北京

刘志超  
(签名并盖章)

日期：2026 年 4 月 21 日

二、财务报表

合并资产负债表

2025年12月31日

编制单位：滨化集团股份有限公司

单位：元币种：人民币

项目	附注	2025年12月31日	2024年12月31日
<b>流动资产：</b>			
货币资金	七-1	2,363,893,458.82	758,946,702.73
结算备付金			
拆出资金			
交易性金融资产	七-2	14,060,193.83	5,242,555.47
衍生金融资产			
应收票据	七-4	340,289,404.67	301,937,104.32
应收账款	七-5	452,309,683.65	185,345,408.76
应收款项融资	七-7	125,198,608.37	191,235,377.59
预付款项	七-8	127,994,862.97	330,778,846.70
应收保费			
应收分保账款			
应收分保合同准备金			
其他应收款	七-9	95,037,479.18	29,864,299.42
其中：应收利息			
应收股利			
买入返售金融资产			
存货	七-10	1,356,852,905.80	1,071,797,963.72
其中：数据资源			
合同资产			
持有待售资产			
一年内到期的非流动资产			
其他流动资产	七-13	210,043,347.43	731,154,480.75
流动资产合计		5,085,679,944.72	3,606,302,739.46
<b>非流动资产：</b>			
发放贷款和垫款			
债权投资			
其他债权投资			
长期应收款			
长期股权投资	七-17	2,185,395,646.28	2,335,757,866.43
其他权益工具投资	七-18	710,775,567.33	677,368,582.50
其他非流动金融资产			
投资性房地产			
固定资产	七-21	13,540,968,597.81	9,358,968,224.18
在建工程	七-22	472,667,739.81	4,601,508,838.79
生产性生物资产			
油气资产			
使用权资产	七-25	339,066,011.05	345,615,305.16

无形资产	七-26	1,246,117,772.82	1,096,309,435.61
其中：数据资源			
开发支出			
其中：数据资源			
商誉	七-27	45,537,770.99	45,537,770.99
长期待摊费用	七-28	33,753,448.13	30,932,852.22
递延所得税资产	七-29	559,405,341.58	689,128,114.73
其他非流动资产	七-30	39,922,937.68	169,029,075.22
非流动资产合计		19,173,610,833.48	19,350,156,065.83
资产总计		24,259,290,778.20	22,956,458,805.29
<b>流动负债：</b>			
短期借款	七-32	2,465,122,989.32	2,429,344,905.54
向中央银行借款			
拆入资金			
交易性金融负债			
衍生金融负债			
应付票据	七-35	220,986,770.75	1,667,977.01
应付账款	七-36	1,716,802,629.54	1,127,543,681.96
预收款项			
合同负债	七-38	139,199,572.56	136,658,766.00
卖出回购金融资产款			
吸收存款及同业存放			
代理买卖证券款			
代理承销证券款			
应付职工薪酬	七-39	83,194,224.38	93,342,926.67
应交税费	七-40	56,619,244.53	37,531,378.15
其他应付款	七-41	249,440,800.60	432,269,731.29
其中：应付利息			
应付股利	七-41		20,306,478.50
应付手续费及佣金			
应付分保账款			
持有待售负债			
一年内到期的非流动负债	七-43	2,033,407,475.93	1,155,382,460.46
其他流动负债	七-44	338,801,486.04	250,052,032.21
流动负债合计		7,303,575,193.65	5,663,793,859.29
<b>非流动负债：</b>			
保险合同准备金			
长期借款	七-45	4,218,354,086.85	5,427,524,086.87
应付债券			
其中：优先股			
永续债			
租赁负债	七-47	279,136,322.25	244,901,704.84
长期应付款	七-48	219,694,954.89	
长期应付职工薪酬			
预计负债			
递延收益	七-51	55,143,752.77	41,551,783.11
递延所得税负债	七-29	30,617,770.71	195,972,365.85
其他非流动负债			

非流动负债合计		4,802,946,887.47	5,909,949,940.67
负债合计		12,106,522,081.12	11,573,743,799.96
<b>所有者权益（或股东权益）：</b>			
实收资本（或股本）	七-53	2,056,836,276.00	2,058,036,276.00
其他权益工具			
其中：优先股			
永续债			
资本公积	七-55	2,881,459,131.22	2,824,560,227.91
减：库存股	七-56	431,634,228.04	348,232,009.44
其他综合收益	七-57	237,014,602.33	215,838,095.79
专项储备	七-58	5,382,330.13	6,683,505.45
盈余公积	七-59	859,748,577.50	857,204,919.40
一般风险准备			
未分配利润	七-60	5,911,973,058.79	5,769,590,543.85
归属于母公司所有者权益（或股东权益）合计		11,520,779,747.93	11,383,681,558.96
少数股东权益		631,988,949.15	-966,553.63
所有者权益（或股东权益）合计		12,152,768,697.08	11,382,715,005.33
负债和所有者权益（或股东权益）总计		24,259,290,778.20	22,956,458,805.29

公司负责人：董红波

主管会计工作负责人：孙淑芳

会计机构负责人：姜海丰

### 母公司资产负债表

2025年12月31日

编制单位：滨化集团股份有限公司

单位：元币种：人民币

项目	附注	2025年12月31日	2024年12月31日
<b>流动资产：</b>			
货币资金		337,405,100.19	334,908,928.11
交易性金融资产		2,095,590.00	
衍生金融资产			
应收票据		167,701,150.56	198,184,406.15
应收账款	十九-1	73,028,051.61	35,748,758.35
应收款项融资		73,452,441.40	80,219,652.73
预付款项		36,179,368.14	47,501,859.13
其他应收款	十九-2	5,167,849,081.41	5,868,979,896.78
其中：应收利息			
应收股利			
存货		243,724,434.92	151,872,353.32
其中：数据资源			
合同资产			
持有待售资产			

一年内到期的非流动资产			
其他流动资产		20,971,416.82	7,042,311.01
流动资产合计		6,122,406,635.05	6,724,458,165.58
<b>非流动资产：</b>			
债权投资			
其他债权投资			
长期应收款			
长期股权投资	十九-3	9,100,264,486.33	8,671,291,525.41
其他权益工具投资		687,561,904.62	659,868,582.50
其他非流动金融资产			
投资性房地产			
固定资产		1,763,875,558.62	1,929,245,124.34
在建工程		75,062,800.03	77,911,177.28
生产性生物资产			
油气资产			
使用权资产		12,941,610.73	17,554,765.58
无形资产		450,803,491.88	429,238,231.08
其中：数据资源			
开发支出			
其中：数据资源			
商誉			
长期待摊费用			
递延所得税资产		169,075,711.86	249,383,065.26
其他非流动资产		4,657,418.74	37,132,121.33
非流动资产合计		12,264,242,982.81	12,071,624,592.78
资产总计		18,386,649,617.86	18,796,082,758.36
<b>流动负债：</b>			
短期借款		1,603,409,864.32	1,422,201,155.54
交易性金融负债			
衍生金融负债			
应付票据		635,000,000.00	607,000,000.00
应付账款		231,188,898.81	264,096,508.06
预收款项			
合同负债		68,353,057.52	62,104,327.49
应付职工薪酬		68,131,142.83	75,763,396.63
应交税费		6,524,977.32	6,407,049.64
其他应付款		2,012,865,592.19	2,394,881,393.48
其中：应付利息			
应付股利			20,306,478.50
持有待售负债			
一年内到期的非流动负债		1,122,016,587.60	681,034,688.56
其他流动负债		167,646,916.85	178,836,248.60
流动负债合计		5,915,137,037.44	5,692,324,768.00
<b>非流动负债：</b>			
长期借款		1,719,679,799.97	2,220,309,799.99
应付债券			
其中：优先股			
永续债			

租赁负债		9,965,388.00	13,448,104.69
长期应付款			
长期应付职工薪酬			
预计负债			
递延收益		18,003,184.86	9,112,323.60
递延所得税负债			60,285,283.21
其他非流动负债			
非流动负债合计		1,747,648,372.83	2,303,155,511.49
负债合计		7,662,785,410.27	7,995,480,279.49
<b>所有者权益（或股东权益）：</b>			
实收资本（或股本）		2,056,836,276.00	2,058,036,276.00
其他权益工具			
其中：优先股			
永续债			
资本公积		2,841,403,291.32	2,799,391,091.63
减：库存股		431,634,228.04	348,232,009.44
其他综合收益		234,464,167.99	213,694,176.40
专项储备			
盈余公积		856,528,522.83	853,984,864.73
未分配利润		5,166,266,177.49	5,223,728,079.55
所有者权益（或股东权益）合计		10,723,864,207.59	10,800,602,478.87
负债和所有者权益（或股东权益）总计		18,386,649,617.86	18,796,082,758.36

公司负责人：董红波

主管会计工作负责人：孙淑芳

会计机构负责人：姜海丰

### 合并利润表

2025年1—12月

单位：元币种：人民币

项目	附注	2025年度	2024年度
一、营业总收入	七-61	14,836,441,799.96	10,228,061,967.97
其中：营业收入	七-61	14,836,441,799.96	10,228,061,967.97
利息收入			
已赚保费			
手续费及佣金收入			
二、营业总成本		14,419,640,235.36	10,400,900,761.12
其中：营业成本	七-61	13,305,438,284.08	9,477,622,876.89
利息支出			
手续费及佣金支出			
退保金			
赔付支出净额			
提取保险责任准备金净额			
保单红利支出			
分保费用			

税金及附加	七-62	108,295,303.24	98,476,160.54
销售费用	七-63	25,593,953.25	24,266,548.72
管理费用	七-64	449,913,502.65	393,360,842.23
研发费用	七-65	173,192,652.76	120,315,728.54
财务费用	七-66	357,206,539.38	286,858,604.20
其中：利息费用		310,534,340.79	258,543,070.34
利息收入		13,332,046.84	26,714,422.70
加：其他收益	七-67	12,434,411.86	7,656,237.25
投资收益（损失以“-”号填列）	七-68	-72,397,893.28	489,539,278.44
其中：对联营企业和合营企业的投资收益		-183,240,626.38	440,748,689.28
以摊余成本计量的金融资产终止确认收益			
汇兑收益（损失以“-”号填列）			
净敞口套期收益（损失以“-”号填列）			
公允价值变动收益（损失以“-”号填列）	七-70	3,739,535.91	5,241,899.09
信用减值损失（损失以“-”号填列）	七-71	-5,889,011.11	-4,540,655.08
资产减值损失（损失以“-”号填列）	七-72	-45,366,931.28	-158,052,510.18
资产处置收益（损失以“-”号填列）	七-73	26,365,807.54	-11,382,442.83
三、营业利润（亏损以“-”号填列）		335,687,484.24	155,623,013.54
加：营业外收入	七-74	30,207,186.11	3,189,137.27
减：营业外支出	七-75	23,127,559.19	35,525,960.48
四、利润总额（亏损总额以“-”号填列）		342,767,111.16	123,286,190.33
减：所得税费用	七-76	120,170,396.45	-95,827,678.27
五、净利润（净亏损以“-”号填列）		222,596,714.71	219,113,868.60
（一）按经营持续性分类			
1.持续经营净利润（净亏损以“-”号填列）		222,596,714.71	219,113,868.60
2.终止经营净利润（净亏损以“-”号填列）			
（二）按所有权归属分类			
1.归属于母公司股东的净利润（净亏损以“-”号填列）		225,280,998.04	219,249,262.42
2.少数股东损益（净亏损以“-”号填列）		-2,684,283.33	-135,393.82
六、其他综合收益的税后净额		21,253,113.27	471,075.10
（一）归属母公司所有者的其他综合收益的税后净额		21,176,506.54	471,075.10
1.不能重分类进损益的其他综合收益		23,757,654.16	
（1）重新计量设定受益计划变动			

额			
(2) 权益法下不能转损益的其他综合收益			
(3) 其他权益工具投资公允价值变动		23,757,654.16	
(4) 企业自身信用风险公允价值变动			
2. 将重分类进损益的其他综合收益		-2,581,147.62	471,075.10
(1) 权益法下可转损益的其他综合收益			
(2) 其他债权投资公允价值变动			
(3) 金融资产重分类计入其他综合收益的金额			
(4) 其他债权投资信用减值准备			
(5) 现金流量套期储备			
(6) 外币财务报表折算差额		-2,581,147.62	471,075.10
(7) 其他			
(二) 归属于少数股东的其他综合收益的税后净额		76,606.73	
七、综合收益总额		243,849,827.98	219,584,943.70
(一) 归属于母公司所有者的综合收益总额		246,457,504.58	219,720,337.52
(二) 归属于少数股东的综合收益总额		-2,607,676.60	-135,393.82
八、每股收益：			
(一) 基本每股收益(元/股)		0.11	0.11
(二) 稀释每股收益(元/股)		0.11	0.11

本期发生同一控制下企业合并的，被合并方在合并前实现的净利润为：0元，上期被合并方实现的净利润为：0元。

公司负责人：董红波

主管会计工作负责人：孙淑芳

会计机构负责人：姜海丰

### 母公司利润表

2025年1—12月

单位：元币种：人民币

项目	附注	2025年度	2024年度
一、营业收入	十九-4	4,130,493,671.03	3,955,722,996.53
减：营业成本	十九-4	3,504,107,589.73	3,516,170,713.48
税金及附加		41,663,158.97	36,627,980.81
销售费用		15,373,691.18	14,635,585.14
管理费用		305,162,474.47	262,579,927.59
研发费用		70,516,611.88	60,611,283.88
财务费用		145,279,767.60	127,096,588.64
其中：利息费用		149,293,437.74	143,446,872.81
利息收入		7,346,874.84	20,225,207.03

加：其他收益		4,043,675.31	3,586,648.83
投资收益（损失以“-”号填列）	十九-5	36,716,711.55	230,656,729.95
其中：对联营企业和合营企业的投资收益		6,351,131.54	9,363,020.42
以摊余成本计量的金融资产终止确认收益			
净敞口套期收益（损失以“-”号填列）			
公允价值变动收益（损失以“-”号填列）		2,095,590.00	
信用减值损失（损失以“-”号填列）		-1,008,562.36	1,172,839.82
资产减值损失（损失以“-”号填列）		-13,100,687.25	-98,182,921.36
资产处置收益（损失以“-”号填列）		471,887.71	-610,836.55
二、营业利润（亏损以“-”号填列）		77,608,992.16	74,623,377.68
加：营业外收入		4,178,362.26	419,939.45
减：营业外支出		18,769,244.62	32,130,376.22
三、利润总额（亏损总额以“-”号填列）		63,018,109.80	42,912,940.91
减：所得税费用		37,581,528.76	-65,397,643.66
四、净利润（净亏损以“-”号填列）		25,436,581.04	108,310,584.57
（一）持续经营净利润（净亏损以“-”号填列）		25,436,581.04	108,310,584.57
（二）终止经营净利润（净亏损以“-”号填列）			
五、其他综合收益的税后净额		20,769,991.59	
（一）不能重分类进损益的其他综合收益		20,769,991.59	
1.重新计量设定受益计划变动额			
2.权益法下不能转损益的其他综合收益			
3.其他权益工具投资公允价值变动		20,769,991.59	
4.企业自身信用风险公允价值变动			
（二）将重分类进损益的其他综合收益			
1.权益法下可转损益的其他综合收益			
2.其他债权投资公允价值变动			
3.金融资产重分类计入其他综合收益的金额			
4.其他债权投资信用减值准备			
5.现金流量套期储备			
6.外币财务报表折算差额			

7.其他			
六、综合收益总额		46,206,572.63	108,310,584.57
七、每股收益：			
（一）基本每股收益(元/股)			
（二）稀释每股收益(元/股)			

公司负责人：董红波

主管会计工作负责人：孙淑芳

会计机构负责人：姜海丰

### 合并现金流量表

2025年1—12月

单位：元币种：人民币

项目	附注	2025年度	2024年度
<b>一、经营活动产生的现金流量：</b>			
销售商品、提供劳务收到的现金		14,597,605,996.45	11,887,195,472.52
客户存款和同业存放款项净增加额			
向中央银行借款净增加额			
向其他金融机构拆入资金净增加额			
收到原保险合同保费取得的现金			
收到再保业务现金净额			
保户储金及投资款净增加额			
收取利息、手续费及佣金的现金			
拆入资金净增加额			
回购业务资金净增加额			
代理买卖证券收到的现金净额			
收到的税费返还		474,918,328.78	1,890,800.05
收到其他与经营活动有关的现金	七-78.1	4,966,382,302.06	6,004,882,301.63
经营活动现金流入小计		20,038,906,627.29	17,893,968,574.20
购买商品、接受劳务支付的现金		10,697,688,237.54	10,425,155,234.90
客户贷款及垫款净增加额			
存放中央银行和同业款项净增加额			
支付原保险合同赔付款项的现金			
拆出资金净增加额			
支付利息、手续费及佣金的现金			
支付保单红利的现金			
支付给职工及为职工支付的现金		804,590,279.48	647,858,182.90

支付的各项税费		639,481,146.40	435,828,797.26
支付其他与经营活动有关的现金	七-78.1	5,031,738,485.98	5,899,062,928.12
经营活动现金流出小计		17,173,498,149.40	17,407,905,143.18
经营活动产生的现金流量净额		2,865,408,477.89	486,063,431.02
<b>二、投资活动产生的现金流量：</b>			
收回投资收到的现金	七-78.2	93,391,225.97	51,963,400.00
取得投资收益收到的现金		120,123,298.27	50,277,322.01
处置固定资产、无形资产和其他长期资产收回的现金净额		17,940,130.03	10,387,971.19
处置子公司及其他营业单位收到的现金净额			
收到其他与投资活动有关的现金			200,000,000.00
投资活动现金流入小计		231,454,654.27	312,628,693.20
购建固定资产、无形资产和其他长期资产支付的现金		828,963,945.61	2,019,371,002.91
投资支付的现金		129,626,394.16	35,486,800.00
质押贷款净增加额			
取得子公司及其他营业单位支付的现金净额	七-78.2		20,000,000.00
支付其他与投资活动有关的现金	七-78.2		
投资活动现金流出小计		958,590,339.77	2,074,857,802.91
投资活动产生的现金流量净额		-727,135,685.50	-1,762,229,109.71
<b>三、筹资活动产生的现金流量：</b>			
吸收投资收到的现金		636,220,000.00	
其中：子公司吸收少数股东投资收到的现金		636,220,000.00	
取得借款收到的现金		2,318,570,000.00	3,400,100,000.00
收到其他与筹资活动有关的现金	七-78.3	2,208,100,000.00	3,348,083,000.00
筹资活动现金流入小计		5,162,890,000.00	6,748,183,000.00
偿还债务支付的现金		3,540,615,713.14	1,490,270,000.00
分配股利、利润或偿付利息支付的现金		395,426,979.69	351,222,471.01
其中：子公司支付给少数股东的股利、利润			
支付其他与筹资活动有关的现金	七-78.3	2,117,839,747.92	4,002,839,033.07
筹资活动现金流出小计		6,053,882,440.75	5,844,331,504.08
筹资活动产生的现金流量净额		-890,992,440.75	903,851,495.92
<b>四、汇率变动对现金及现金等价物的影响</b>			
		-21,407,506.52	1,517,157.77
<b>五、现金及现金等价物净增加额</b>			
加：期初现金及现金等价物余		475,715,256.54	846,512,281.54

额			
六、期末现金及现金等价物余额		1,701,588,101.66	475,715,256.54

公司负责人：董红波

主管会计工作负责人：孙淑芳

会计机构负责人：姜海丰

### 母公司现金流量表

2025年1—12月

单位：元币种：人民币

项目	附注	2025年度	2024年度
<b>一、经营活动产生的现金流量：</b>			
销售商品、提供劳务收到的现金		4,761,268,662.79	4,582,630,774.12
收到的税费返还			
收到其他与经营活动有关的现金		3,805,496,245.58	2,451,019,695.21
经营活动现金流入小计		8,566,764,908.37	7,033,650,469.33
购买商品、接受劳务支付的现金		2,991,368,272.72	4,300,331,052.19
支付给职工及为职工支付的现金		320,401,963.06	287,236,349.40
支付的各项税费		192,326,563.61	116,536,773.50
支付其他与经营活动有关的现金		3,567,510,771.93	2,112,667,388.09
经营活动现金流出小计		7,071,607,571.32	6,816,771,563.18
经营活动产生的现金流量净额		1,495,157,337.05	216,878,906.15
<b>二、投资活动产生的现金流量：</b>			
收回投资收到的现金		951,574.26	30,720,000.00
取得投资收益收到的现金		31,178,456.09	271,780,442.38
处置固定资产、无形资产和其他长期资产收回的现金净额		7,562,261.97	1,286,938.00
处置子公司及其他营业单位收到的现金净额			
收到其他与投资活动有关的现金		215,000,000.00	200,000,000.00
投资活动现金流入小计		254,692,292.32	503,787,380.38
购建固定资产、无形资产和其他长期资产支付的现金		57,096,031.38	86,165,879.91
投资支付的现金		424,420,000.00	308,709,530.12
取得子公司及其他营业单位支付的现金净额			
支付其他与投资活动有关的现金		100,000,000.00	1,765,003,594.60
投资活动现金流出小计		581,516,031.38	2,159,879,004.63
投资活动产生的现金流量净额		-326,823,739.06	-1,656,091,624.25

<b>三、筹资活动产生的现金流量：</b>			
吸收投资收到的现金			
取得借款收到的现金		1,673,480,000.00	1,950,100,000.00
收到其他与筹资活动有关的现金		728,100,000.00	1,989,982,712.62
筹资活动现金流入小计		2,401,580,000.00	3,940,082,712.62
偿还债务支付的现金		2,363,230,000.02	1,230,470,000.01
分配股利、利润或偿付利息支付的现金		239,002,029.58	203,211,686.60
支付其他与筹资活动有关的现金		897,112,469.97	1,291,233,792.80
筹资活动现金流出小计		3,499,344,499.57	2,724,915,479.41
筹资活动产生的现金流量净额		-1,097,764,499.57	1,215,167,233.21
<b>四、汇率变动对现金及现金等价物的影响</b>		-39,926.34	-2,289,319.35
<b>五、现金及现金等价物净增加额</b>		70,529,172.08	-226,334,804.24
加：期初现金及现金等价物余额		76,788,640.73	303,123,444.97
<b>六、期末现金及现金等价物余额</b>		147,317,812.81	76,788,640.73

公司负责人：董红波

主管会计工作负责人：孙淑芳

会计机构负责人：姜海丰

合并所有者权益变动表

2025年1—12月

单位：元币种：人民币

项目	2025年度												少数股东权益	所有者权益合计
	归属于母公司所有者权益													
	实收资本(或股本)	其他权益工具			资本公积	减：库存股	其他综合收益	专项储备	盈余公积	一般风险准备	未分配利润	其他		
	优先股	永续债	其他											
一、上年年末余额	2,058,036,276.00				2,824,560,227.91	348,232,009.44	215,838,095.79	6,683,505.45	857,204,919.40		5,769,590,543.85	11,383,681,558.96	-966,553.63	11,382,715,005.33
加：会计政策变更														
前期差错更正														
其他														
二、本年期初余额	2,058,036,276.00				2,824,560,227.91	348,232,009.44	215,838,095.79	6,683,505.45	857,204,919.40		5,769,590,543.85	11,383,681,558.96	-966,553.63	11,382,715,005.33
三、本期增减变动金额（减少以“—”号填列）	-1,200,000.00				56,898,903.31	83,402,218.60	21,176,506.54	-1,301,175.32	2,543,658.10		142,382,514.94	137,098,188.97	632,955,502.78	770,053,691.75
（一）综合收益总额							21,176,506.54				225,280,998.04	246,457,504.58	-2,607,676.60	243,849,827.98
（二）所有者投入和减少资本	-1,200,000.00				42,708,243.62	83,402,218.60						-41,893,974.98	635,557,676.35	593,663,701.37
1.所有者投入的普通股					662,323.65							662,323.65	635,557,676.35	636,220,000.00
2.其他权益工具持有者投入资本														
3.股份支付计入所有者权益的金额					44,937,919.97	-52,524,160.94						97,462,080.91		97,462,080.91

滨化集团股份有限公司2025 年年度报告

4. 其他	-1,200,000.00				-2,892,000.00	135,926,379.54						-140,018,379.54		-140,018,379.54
(三) 利润分配								2,543,658.10		-82,898,483.10		-80,354,825.00		-80,354,825.00
1. 提取盈余公积								2,543,658.10		-2,543,658.10				
2. 提取一般风险准备														
3. 对所有者(或股东)的分配										-80,354,825.00		-80,354,825.00		-80,354,825.00
4. 其他														
(四) 所有者权益内部结转														
1. 资本公积转增资本(或股本)														
2. 盈余公积转增资本(或股本)														
3. 盈余公积弥补亏损														
4. 设定受益计划变动额结转留存收益														
5. 其他综合收益结转留存收益														
6. 其他														
(五) 专项储备								-1,301,175.32				-1,301,175.32	5,503.03	-1,295,672.29
1. 本期提取								66,200,331.28				66,200,331.28	47,207.30	66,247,538.58
2. 本期使用								67,501,506.60				67,501,506.60	41,704.27	67,543,210.87
(六) 其他					14,190,659.69							14,190,659.69		14,190,659.69
四、本期期末余额	2,056,836,276.00				2,881,459,131.22	431,634,288.04	237,014,602.33	5,382,330.13	859,748,577.50		5,911,973,058.79	11,520,779,747.93	631,988,949.15	12,152,768,697.08

项目	2024 年度													
----	---------	--	--	--	--	--	--	--	--	--	--	--	--	--

滨化集团股份有限公司2025年年度报告

	归属于母公司所有者权益											少数股东权益	所有者权益合计		
	实收资本(或股本)	其他权益工具			资本公积	减：库存股	其他综合收益	专项储备	盈余公积	一般风险准备	未分配利润			其他	小计
		优先股	永续债	其他											
一、上年年末余额	2,058,036,276.00				2,918,635,658.90	319,842,838.39	215,367,020.69	8,549,803.86	846,373,860.94		5,682,699,410.89		11,409,819,192.89	114,201,185.14	11,524,020,378.03
加：会计政策变更															
前期差错更正															
其他															
二、本年期初余额	2,058,036,276.00				2,918,635,658.90	319,842,838.39	215,367,020.69	8,549,803.86	846,373,860.94		5,682,699,410.89		11,409,819,192.89	114,201,185.14	11,524,020,378.03
三、本期增减变动金额(减少以“－”号填列)					-94,075,430.99	28,389,171.05	471,075.10	-1,866,298.41	10,831,058.46		86,891,132.96		-26,137,633.93	-115,167,738.77	-141,305,372.70
(一) 综合收益总额							471,075.10				219,249,262.42		219,720,337.52	-135,393.82	219,584,943.70
(二) 所有者投入和减少资本					-104,927,378.87	28,389,171.05							-133,316,549.92	-25,954,066.83	-159,270,616.75
1. 所有者投入的普通股					-104,265.55	-52,827,453.24							52,723,187.69	-25,954,066.83	26,769,120.86
2. 其他权益工具持有者投入资本															
3. 股份支付计入所有者权益的金额					-105,334,025.66	81,216,624.29							-186,550,649.95		-186,550,649.95
4. 其他					510,912.34								510,912.34		510,912.34
(三) 利润分配									10,831,058.46		-132,358,129.46		-121,527,071.00		-121,527,071.00
1. 提取盈余公积									10,831,058.46		-10,831,058.46				
2. 提取一般风险准备															
3. 对所有者(或股东)的分配											-121,527,071.00		-121,527,071.00		-121,527,071.00
4. 其他															

(四) 所有者权益内部结转														
1. 资本公积转增资本(或股本)														
2. 盈余公积转增资本(或股本)														
3. 盈余公积弥补亏损														
4. 设定受益计划变动额结转留存收益														
5. 其他综合收益结转留存收益														
6. 其他														
(五) 专项储备														
1. 本期提取														
2. 本期使用														
(六) 其他					10,851,947.88									
四、本期期末余额	2,058,036,276.00				2,824,560,227.91	348,232,009.44	215,838,095.79	6,683,505.45	857,204,919.40		5,769,590,543.85	11,383,681,558.96	-966,553.63	11,382,715,005.33

公司负责人：董红波

主管会计工作负责人：孙淑芳

会计机构负责人：姜海丰

母公司所有者权益变动表

2025 年 1—12 月

单位：元币种：人民币

项目	2025 年度										
	实收资本(或股本)	其他权益工具			资本公积	减：库存股	其他综合收益	专项储备	盈余公积	未分配利润	所有者权益合计
		优	永	其							

		先 股	续 债	他							
一、上年年末余额	2,058,036,276.00				2,799,391,091.63	348,232,009.44	213,694,176.40		853,984,864.73	5,223,728,079.55	10,800,602,478.87
加：会计政策变更											
前期差错更正											
其他											
二、本年期初余额	2,058,036,276.00				2,799,391,091.63	348,232,009.44	213,694,176.40		853,984,864.73	5,223,728,079.55	10,800,602,478.87
三、本期增减变动金额（减少以“-”号填列）	-1,200,000.00				42,012,199.69	83,402,218.60	20,769,991.59		2,543,658.10	-57,461,902.06	-76,738,271.28
（一）综合收益总额							20,769,991.59			25,436,581.04	46,206,572.63
（二）所有者投入和减少资本	-1,200,000.00				42,045,919.97	83,402,218.60					-42,556,298.63
1.所有者投入的普通股											
2.其他权益工具持有者投入资本											
3.股份支付计入所有者权益的金额					44,937,919.97	-52,524,160.94					97,462,080.91
4.其他	-1,200,000.00				-2,892,000.00	135,926,379.54					-140,018,379.54
（三）利润分配									2,543,658.10	-82,898,483.10	-80,354,825.00
1.提取盈余公积									2,543,658.10	-2,543,658.10	
2.对所有者（或股东）的分配										-80,354,825.00	-80,354,825.00
3.其他											
（四）所有者权益内部结转											
1.资本公积转增资本（或股本）											
2.盈余公积转增资本（或股本）											
3.盈余公积弥补亏损											
4.设定受益计划变动额结转留存收益											
5.其他综合收益结转留存收益											

6. 其他											
(五) 专项储备											
1. 本期提取							19,377,135.84			19,377,135.84	
2. 本期使用							19,377,135.84			19,377,135.84	
(六) 其他					-33,720.28					-33,720.28	
四、本期期末余额	2,056,836,276.00				2,841,403,291.32	431,634,228.04	234,464,167.99		856,528,522.83	5,166,266,177.49	10,723,864,207.59

项目	2024 年度										
	实收资本 (或股本)	其他权益工具			资本公积	减：库存股	其他综合收益	专项储备	盈余公积	未分配利润	所有者权益合计
		优先股	永续债	其他							
一、上年年末余额	2,058,036,276.00				2,904,928,762.38	319,842,838.39	213,694,176.40		843,153,806.27	5,247,775,624.44	10,947,745,807.10
加：会计政策变更											
前期差错更正											
其他											
二、本年期初余额	2,058,036,276.00				2,904,928,762.38	319,842,838.39	213,694,176.40		843,153,806.27	5,247,775,624.44	10,947,745,807.10
三、本期增减变动金额 (减少以“-”号填列)					-105,537,670.75	28,389,171.05			10,831,058.46	-24,047,544.89	-147,143,328.23
(一) 综合收益总额										108,310,584.57	108,310,584.57
(二) 所有者投入和减少资本					-105,438,291.21	28,389,171.05					-133,827,462.26
1. 所有者投入的普通股					-104,265.55	-52,827,453.24					52,723,187.69
2. 其他权益工具持有者投入资本											
3. 股份支付计入所有者权益的金额					-105,334,025.66	81,216,624.29					-186,550,649.95
4. 其他											
(三) 利润分配									10,831,058.46	-132,358,129.46	-121,527,071.00
1. 提取盈余公积									10,831,058.46	-10,831,058.46	
2. 对所有者(或股东)										-121,527,071.00	-121,527,071.00

的分配											
3. 其他											
(四) 所有者权益内部结转											
1. 资本公积转增资本(或股本)											
2. 盈余公积转增资本(或股本)											
3. 盈余公积弥补亏损											
4. 设定受益计划变动额结转留存收益											
5. 其他综合收益结转留存收益											
6. 其他											
(五) 专项储备											
1. 本期提取							17,849,002.16			17,849,002.16	
2. 本期使用							17,849,002.16			17,849,002.16	
(六) 其他					-99,379.54					-99,379.54	
四、本期期末余额	2,058,036,276.00				2,799,391,091.63	348,232,009.44	213,694,176.40		853,984,864.73	5,223,728,079.55	10,800,602,478.87

公司负责人：董红波

主管会计工作负责人：孙淑芳

会计机构负责人：姜海丰

### 三、公司基本情况

#### 1、公司概况

√适用 □不适用

滨化集团股份有限公司(以下简称“本公司”)是由张忠正先生等173名股东共同作为发起人,于2007年9月28日以山东滨化集团有限责任公司整体变更的方式设立的股份有限公司。本公司注册地址位于滨州市黄河五路888号。

2020年6月30日,本公司原实际控制人张忠正等10名一致行动人签署解除协议终止一致行动关系后,本公司不存在控股股东及实际控制人。

本公司及子公司(以下简称“本集团”)的主营业务为生产和销售烧碱、环氧丙烷、甲基叔丁基醚(MTBE)、丙烯等化工产品。本集团商品销售收入主要包括国内销售和出口销售。

本集团子公司的相关信息详见附注十“在其他主体中的权益”。

本公司的公司及合并财务报表于2026年4月21日已经本公司董事会批准。根据本公司章程,本公司的公司及合并财务报表将提交股东会审议。

### 四、财务报表的编制基础

#### 1、编制基础

本公司以持续经营为基础编制财务报表。

#### 2、持续经营

√适用 □不适用

于2025年12月31日,本集团的流动负债已超过流动资产人民币2,217,895,248.93元。鉴于本集团对现金流量的预测以及已经获取的银行授信额度,本集团及本公司确认自2025年12月31日起至少12个月本集团能够持续经营,因此本财务报表以持续经营为基础编制。

### 五、重要会计政策及会计估计

具体会计政策和会计估计提示:

√适用 □不适用

本公司根据生产经营特点确定具体会计政策和会计估计,主要体现在应收款项坏账准备、存货计价方法、存货跌价准备、固定资产折旧、无形资产摊销、收入确认和计量。

#### 1、遵循企业会计准则的声明

本财务报表符合财政部颁布的企业会计准则的要求,真实、完整地反映了本公司2025年12月31日的合并财务状况和财务状况、2025年度的合并经营成果和经营成果及合并现金流量和现金流量。

此外,本公司的财务报表同时符合中国证券监督管理委员会(以下简称“证监会”)2023年修订的《公开发行证券的公司信息披露编报规则第15号——财务报告的一般规定》有关财务报表及其附注的披露要求。

## 2、 会计期间

本公司会计年度自公历 1 月 1 日起至 12 月 31 日止。

## 3、 营业周期

√适用 □不适用

本公司将从购买用于加工的资产起至实现现金或现金等价物的期间作为正常营业周期。本公司主要业务的营业周期通常小于 12 个月。

## 4、 记账本位币

本公司的记账本位币为人民币，编制财务报表采用的货币为人民币。本公司及子公司选定记账本位币的依据是主要业务收支的计价和结算币种。本公司的部分子公司采用本公司记账本位币以外的货币作为记账本位币，在编制本财务报表时，这些子公司的外币财务报表按照本章“五、重要会计政策及会计估计”之“10、外币业务和外币报表折算”相关内容折算。

## 5、 重要性标准确定方法和选择依据

√适用 □不适用

项目	重要性标准
年末账龄超过 1 年的重要应付账款	应付账款余额占集团总负债 $\geq 1\%$
重要的在建工程项目	大于人民币 2,000.00 万元
重要的子公司	子公司的净资产的账面价值超过集团净资产 1%
重要的非全资子公司	非全资子公司的归属于少数股东净资产的账面价值超过集团净资产 0.5%
重要合营企业或联营企业	公司享有联营企业的总资产份额超过合并总资产金额的 5%或营业收入占合并金额的比重超过 5%

## 6、 同一控制下和非同一控制下企业合并的会计处理方法

√适用 □不适用

本集团取得对另一个或多个企业(或一组资产或净资产)的控制权且其构成业务的，该交易或事项构成企业合并。企业合并分为同一控制下的企业合并和非同一控制下的企业合并。

对于非同一控制下的交易，购买方在判断取得的资产组合等是否构成一项业务时，将考虑是否选择采用“集中度测试”的简化判断方式。如果该组合通过集中度测试，则判断为不构成业务。如果该组合未通过集中度测试，仍应按照业务条件进行判断。

当本集团取得了不构成业务的一组资产或净资产时，应将购买成本按购买日所取得各项可辨认资产、负债的相对公允价值基础进行分配，不按照以下企业合并的会计处理方法进行处理。

### (1)同一控制下的企业合并

参与合并的企业在合并前后均受同一方或相同的多方最终控制且该控制并非暂时性的，为同一控制下的企业合并。合并方在企业合并中取得的资产和负债，按照合并日在最终控制方合并财务报表中的账面价值计量。取得的净资产账面价值份额与支付的合并对价账面价值(或发行股份面值总额)的差额，调整资本公积中的股本溢价；资本公积中的股本溢价不足冲减的，依次冲减盈余公积和未分配利润。为进行企业合并发生的直接相关费用，于发生时计入当期损益。合并日为合并方实际取得对被合并方控制权的日期。

### (2)非同一控制下的企业合并

参与合并的各方在合并前后不受同一方或相同的多方最终控制的，为非同一控制下的企业合并。本集团作为购买方，为取得被购买方控制权而付出的资产(包括购买日之前所持有的被购买方的股权)、发生或承担的负债以及发行的权益性证券在购买日的公允价值之和，减去合并中取得的被购买方可辨认净资产于购买日公允价值份额的差额，在考虑相关递延所得税影响之后，如为正数则确认为商誉；如为负数则计入当期损益。本集团为进行企业合并发生的各项直接费用计入当期损益。本集团在购买日按公允价值确认所取得的被购买方符合确认条件的各项可辨认资产、负债及或有负债。购买日是指购买方实际取得对被购买方控制权的日期。

## 7、控制的判断标准和合并财务报表的编制方法

√适用 不适用

### (1)总体原则

合并财务报表的合并范围以控制为基础予以确定，包括本公司及本公司控制的子公司。控制，是指本集团拥有对被投资方的权力，通过参与被投资方的相关活动而享有可变回报，并且有能力运用对被投资方的权力影响其回报金额。子公司的财务状况、经营成果和现金流量由控制开始日起至控制结束日止包含于合并财务报表中。

合并时所有集团内部交易及余额，包括未实现内部交易损益均已抵销。集团内部交易发生的未实现损失，有证据表明该损失是相关资产减值损失的，则全额确认该损失。

### (2)合并取得子公司

对于通过同一控制下企业合并取得的子公司，在编制合并当期财务报表时，以被合并子公司的各项资产、负债在最终控制方财务报表中的账面价值为基础，视同被合并子公司在本公司最终控制方对其开始实施控制时纳入本公司合并范围，并对合并财务报表的期初数以及前期比较报表进行相应调整。

对于通过非同一控制下企业合并取得的子公司，在编制合并当期财务报表时，以购买日确定的被购买子公司各项可辨认资产、负债的公允价值为基础自购买日起将被购买子公司纳入本公司合并范围。

### (3)处置子公司

本集团丧失对原有子公司控制权时，由此产生的任何处置收益或损失，计入丧失控制权当期的投资收益。对于剩余股权投资，本集团按照其在丧失控制权日的公允价值进行重新计量，由此产生的任何收益或损失，也计入丧失控制权当期的投资收益。

### (4)少数股东权益变动

本公司因购买少数股权新取得的长期股权投资成本与按照新增持股比例计算应享有子公司的净资产份额之间的差额，以及在不丧失控制权的情况下因部分处置对子公司的股权投资而取得的处置价款与处置长期股权投资相对应享有子公司净资产的差额，均调整合并资产负债表中的资本公积(股本溢价)，资本公积(股本溢价)不足冲减的，依次冲减盈余公积、未分配利润。

## 8、合营安排分类及共同经营会计处理方法

适用 不适用

## 9、现金及现金等价物的确定标准

现金和现金等价物包括库存现金、可以随时用于支付的存款以及持有期限短、流动性强、易于转换为已知金额现金、价值变动风险很小的投资。

## 10、外币业务和外币报表折算

√适用 不适用

本集团收到投资者以外币投入资本时按当日即期汇率折合为人民币，其他外币交易在初始确认时按交易发生日的即期汇率折合为人民币。

于资产负债表日，外币货币性项目采用该日的即期汇率折算。除与购建或者生产符合资本化条件资产有关的专门借款本金和利息的汇兑差额外，其他汇兑差额计入当期损益。以历史成本计量的外币非货币性项目，仍采用交易发生日的即期汇率折算。

对境外经营的财务报表进行折算时，资产负债表中的资产和负债项目，采用资产负债表日的即期汇率折算，股东权益项目中除未分配利润及其他综合收益中的外币财务报表折算差额项目外，其他项目采用发生时的即期汇率折算。利润表中的收入和费用项目，采用交易发生日的即期汇率的近似汇率折算。按照上述折算产生的外币财务报表折算差额，在其他综合收益中列示。处置境外经营时，相关的外币财务报表折算差额自其他综合收益转入处置当期损益。

## 11、金融工具

√适用 □不适用

本集团的金融工具包括货币资金、债券投资、除长期股权投资以外的股权投资、应收款项、应付款项、借款、应付债券及股本等。

### (1)金融资产及金融负债的确认和初始计量

金融资产和金融负债在本集团成为相关金融工具合同条款的一方时，于资产负债表内确认。

在初始确认时，金融资产及金融负债以公允价值计量。对于以公允价值计量且其变动计入当期损益的金融资产或金融负债，相关交易费用直接计入当期损益；对于其他类别的金融资产或金融负债，相关交易费用计入初始确认金额。对于未包含重大融资成分或不考虑不超过一年的合同中的融资成分的应收账款，本集团按照根据本章节“五、重要会计政策及会计估计”之“收入”的会计政策确定的交易价格进行初始计量。

### (2)金融资产的分类和后续计量

#### (a)本集团金融资产的分类

本集团通常根据管理金融资产的业务模式和金融资产的合同现金流量特征，在初始确认时将金融资产分为不同类别：以摊余成本计量的金融资产、以公允价值计量且其变动计入其他综合收益的金融资产及以公允价值计量且其变动计入当期损益的金融资产。

除非本集团改变管理金融资产的业务模式，在此情形下，所有受影响的相关金融资产在业务模式发生变更后的首个报告期间的第一天进行重分类，否则金融资产在初始确认后不得进行重分类。

本集团将同时符合下列条件且未被指定为以公允价值计量且其变动计入当期损益的金融资产，分类为以摊余成本计量的金融资产：

-本集团管理该金融资产的业务模式是以收取合同现金流量为目标；

-该金融资产的合同条款规定，在特定日期产生的现金流量，仅为对本金和以未偿付本金金额为基础的利息的支付。

本集团将同时符合下列条件且未被指定为以公允价值计量且其变动计入当期损益的金融资产，分类为以公允价值计量且其变动计入其他综合收益的金融资产：

-本集团管理该金融资产的业务模式既以收取合同现金流量为目标又以出售该金融资产为目标；

-该金融资产的合同条款规定，在特定日期产生的现金流量，仅为对本金和以未偿付本金金额为基础的利息的支付。

对于非交易性权益工具投资，本集团可在初始确认时将其不可撤销地指定为以公允价值计量且其变动计入其他综合收益的金融资产。该指定在单项投资的基础上作出，且相关投资从发行者的角度符合权益工具的定义。

除上述以摊余成本计量和以公允价值计量且其变动计入其他综合收益的金融资产外，本集团将其余所有的金融资产分类为以公允价值计量且其变动计入当期损益的金融资产。

管理金融资产的业务模式，是指本集团如何管理金融资产以产生现金流量。业务模式决定本集团所管理金融资产现金流量的来源是收取合同现金流量、出售金融资产还是两者兼有。本集团

以客观事实为依据、以关键管理人员决定的对金融资产进行管理的特定业务目标为基础，确定管理金融资产的商业模式。

本集团对金融资产的合同现金流量特征进行评估，以确定相关金融资产在特定日期产生的合同现金流量是否仅为对本金和以未偿付本金金额为基础的利息的支付。其中，本金是指金融资产在初始确认时的公允价值；利息包括对货币时间价值、与特定时期未偿付本金金额相关的信用风险、以及其他基本借贷风险、成本和利润的对价。此外，本集团对可能导致金融资产合同现金流量的时间分布或金额发生变更的合同条款进行评估，以确定其是否满足上述合同现金流量特征的要求。

#### (b)本集团金融资产的后续计量

-以公允价值计量且其变动计入当期损益的金融资产初始确认后，对于该类金融资产以公允价值进行后续计量，产生的利得或损失(包括利息和股利收入)计入当期损益，除非该金融资产属于套期关系的一部分。

#### -以摊余成本计量的金融资产

初始确认后，对于该类金融资产采用实际利率法以摊余成本计量。以摊余成本计量且不属于任何套期关系的一部分的金融资产所产生的利得或损失，在终止确认、按照实际利率法摊销或确认减值时，计入当期损益。

#### -以公允价值计量且其变动计入其他综合收益的债权投资

初始确认后，对于该类金融资产以公允价值进行后续计量。采用实际利率法计算的利息、减值损失或利得及汇兑损益计入当期损益，其他利得或损失计入其他综合收益。终止确认时，将之前计入其他综合收益的累计利得或损失从其他综合收益中转出，计入当期损益。

#### -以公允价值计量且其变动计入其他综合收益的权益工具投资

初始确认后，对于该类金融资产以公允价值进行后续计量。股利收入计入损益，其他利得或损失计入其他综合收益。终止确认时，将之前计入其他综合收益的累计利得或损失从其他综合收益中转出，计入留存收益。

#### (3)金融负债的分类和后续计量

本集团将金融负债分类为以公允价值计量且其变动计入当期损益的金融负债及以摊余成本计量的金融负债。

#### -以公允价值计量且其变动计入当期损益的金融负债

该类金融负债包括交易性金融负债(含属于金融负债的衍生工具)和指定为以公允价值计量且其变动计入当期损益的金融负债。

初始确认后，对于该类金融负债以公允价值进行后续计量，除与套期会计有关外，产生的利得或损失计入当期损益。

#### -以摊余成本计量的金融负债

初始确认后，对于该类金融负债采用实际利率法以摊余成本计量。

#### (4)抵销

金融资产和金融负债在资产负债表内分别列示，没有相互抵销。但是，同时满足下列条件的，以相互抵销后的净额在资产负债表内列示：

-本集团具有抵销已确认金额的法定权利，且该种法定权利是当前可执行的；

-本集团计划以净额结算，或同时变现该金融资产和清偿该金融负债。

#### (5)金融资产和金融负债的终止确认

满足下列条件之一时，本集团终止确认该金融资产：

-收取该金融资产现金流量的合同权利终止；

-该金融资产已转移，且本集团将金融资产所有权上几乎所有的风险和报酬转移给转入方；

-该金融资产已转移，虽然本集团既没有转移也没有保留金融资产所有权上几乎所有的风险和报酬，但是未保留对该金融资产的控制。

金融资产转移整体满足终止确认条件的，本集团将下列两项金额的差额计入当期损益：

-被转移金融资产在终止确认日的账面价值；

-因转移金融资产而收到的对价，与原直接计入其他综合收益的公允价值变动累计额中对应终止确认部分的金额(涉及转移的金融资产为以公允价值计量且其变动计入其他综合收益的债权投资)之和。

金融负债(或其一部分)的现时义务已经解除的, 本集团终止确认该金融负债(或该部分金融负债)。

**(6)减值**

本集团以预期信用损失为基础, 对下列项目进行减值会计处理并确认损失准备:

- 以摊余成本计量的金融资产
- 以公允价值计量且其变动计入其他综合收益的债权投资。

**预期信用损失的计量**

预期信用损失, 是指以发生违约的风险为权重的金融工具信用损失的加权平均值。信用损失, 是指本集团按照原实际利率折现的、根据合同应收的所有合同现金流量与预期收取的所有现金流量之间的差额, 即全部现金短缺的现值。

在计量预期信用损失时, 本集团需考虑的最长期限为企业面临信用风险的最长合同期限(包括考虑续约选择权)。

整个存续期预期信用损失, 是指因金融工具整个预计存续期内所有可能发生的违约事件而导致的预期信用损失。

未来 12 个月内预期信用损失, 是指因资产负债表日后 12 个月内(若金融工具的预计存续期少于 12 个月, 则为预计存续期)可能发生的金融工具违约事件而导致的预期信用损失, 是整个存续期预期信用损失的一部分。

对于因销售商品、提供劳务等日常经营活动形成的应收票据、应收账款和应收款项融资。本集团始终按照相当于整个存续期内预期信用损失的金额计量其损失准备。本集团基于历史信用损失经验、使用准备矩阵计算上述金融资产的预期信用损失, 相关历史经验根据资产负债表日债务人的特定因素、以及对当前状况和未来经济状况预测的评估进行调整。

除应收票据、应收账款、应收款项融资和其他应收款外, 本集团对满足下列情形的金融工具按照相当于未来 12 个月内预期信用损失的金额计量其损失准备, 对其他金融工具按照相当于整个存续期内预期信用损失的金额计量其损失准备:

- 该金融工具在资产负债表日只具有较低的信用风险;
- 该金融工具的信用风险自初始确认后并未显著增加。

**应收款项的坏账准备**

**(a)按照信用风险特征组合计提坏账准备的组合类别及确定依据**

应 收 票 据	根据承兑人信用风险特征的不同, 本集团将应收票据划分银行承兑汇票和商业承兑汇票两个组合。
应 收 账 款	根据本集团的历史经验及不同客户的信用风险等级, 将应收账款划分为 3 个组合, 分别是: 合并范围内关联方组合、应收信用证组合和账龄组合。具体为在计算应收账款的坏账准备时区分不同的客户群体。
应 收 款 项 融 资	本集团应收款项融资为有双重持有目的的应收银行承兑汇票。由于承兑银行均为信用等级较高的银行, 本集团将全部应收款项融资作为一个组合。
其 他 应 收 款	本集团其他应收款主要包括应收押金和保证金、应收员工备用金、应收关联方往来款、应收股利等。根据应收款的性质和不同对手方的信用风险特征, 本集团将其他应收款划分为 3 个组合, 具体为: 合并范围内关联方组合, 应收押金、保证金组合和账龄组合。

**(b)按照单项计提坏账准备的单项计提判断标准**

本集团对于应收票据、应收账款、应收款项融资和其他应收款, 通常按照信用风险特征组合计量其损失准备。若某一对手方信用风险特征与组合中其他对手方显著不同, 或该对手方信用风险特征发生显著变化, 对应收该对手方款项按照单项计提损失准备。例如, 当某对手方发生严重财务困难, 应收该对手方款项的预期信用损失率已显著高于其所处于账龄区间的预期信用损失率时, 对其单项计提损失准备。

**具有较低的信用风险**

如果金融工具的违约风险较低, 借款人在短期内履行其合同现金流量义务的能力很强, 并且即便较长时期内经济形势和经营环境存在不利变化但未必一定降低借款人履行其合同现金流量义务的能力, 该金融工具被视为具有较低的信用风险。

#### 信用风险显著增加

本集团通过比较金融工具在资产负债表日发生违约的风险与在初始确认日发生违约的风险，以评估金融工具的信用风险自初始确认后是否已显著增加。

在确定信用风险自初始确认后是否显著增加时，本集团考虑无须付出不必要的额外成本或努力即可获得合理且有依据的信息，包括前瞻性信息。本集团考虑的信息包括：

- 债务人未能按合同到期日支付本金和利息的情况；
- 已发生的或预期的金融工具的外部或内部信用评级(如有)的严重恶化；
- 已发生的或预期的债务人经营成果的严重恶化；
- 现存的或预期的技术、市场、经济或法律环境变化，并将对债务人对本集团的还款能力产生重大不利影响。

如果逾期超过 30 日，本集团确定金融工具的信用风险已经显著增加。

#### 已发生信用减值的金融资产

本集团在资产负债表日评估以摊余成本计量的金融资产和以公允价值计量且其变动计入其他综合收益的债权投资是否已发生信用减值。当对金融资产预期未来现金流量具有不利影响的一项或多项事件发生时，该金融资产成为已发生信用减值的金融资产。金融资产已发生信用减值的证据包括下列可观察信息：

- 发行方或债务人发生重大财务困难；
- 债务人违反合同，如偿付利息或本金违约或逾期等；
- 本集团出于与债务人财务困难有关的经济或合同考虑，给予债务人在任何其他情况下都不会做出的让步；
- 债务人很可能破产或进行其他财务重组；
- 发行方或债务人财务困难导致该金融资产的活跃市场消失。

#### 预期信用损失准备的列报

为反映金融工具的信用风险自初始确认后的变化，本集团在每个资产负债表日重新计量预期信用损失，由此形成的损失准备的增加或转回金额，应当作为减值损失或利得计入当期损益。对于以摊余成本计量的金融资产，损失准备抵减该金融资产在资产负债表中列示的账面价值；对于以公允价值计量且其变动计入其他综合收益的债权投资，本集团在其他综合收益中确认其损失准备，不抵减该金融资产的账面价值。

#### 核销

如果本集团不再合理预期金融资产合同现金流量能够全部或部分收回，则直接减记该金融资产的账面余额。这种减记构成相关金融资产的终止确认。这种情况通常发生在本集团确定债务人没有资产或收入来源可产生足够的现金流量以偿还将被减记的金额。但是，被减记的金融资产仍可能受到本集团催收到期款项相关执行活动的影响。

已减记的金融资产以后又收回的，作为减值损失的转回计入收回当期的损益。

#### (7)权益工具

本公司发行权益工具，按实际发行价格计入股东权益，相关的交易费用从股东权益(资本公积)中扣减，如资本公积不足冲减的，依次冲减盈余公积和未分配利润。回购本公司权益工具支付的对价和交易费用，减少股东权益。

回购本公司股份时，回购的股份作为库存股管理，回购股份的全部支出转为库存股成本，同时进行备查登记。库存股不参与利润分配，在资产负债表中作为股东权益的备抵项目列示。

库存股注销时，按注销股票面值总额减少股本，库存股成本超过面值总额的部分，应依次冲减资本公积(股本溢价)、盈余公积和未分配利润；库存股成本低于面值总额的，低于面值总额的部分增加资本公积(股本溢价)。

库存股转让时，转让收入高于库存股成本的部分，增加资本公积(股本溢价)；低于库存股成本的部分，依次冲减资本公积(股本溢价)、盈余公积、未分配利润。

## 12、 应收票据

√适用 □不适用

### 按照信用风险特征组合计提坏账准备的组合类别及确定依据

√适用 □不适用

预期信用损失的简化模型：始终按照整个存续期内预期信用损失的金额计量其损失准备。

本公司考虑所有合理且有依据的信息，包括前瞻性信息，以单项或组合的方式对应收票据预期信用损失进行估计。

本公司参考历史信用损失经验，结合当前状况以及对未来经济状况的判断，依据信用风险特征将应收票据划分为若干组合，在组合基础上计算预期信用损失。确定组合的依据如下：

组合名称	确定组合的依据	计提方法
银行承兑汇票组合	出票人具有较高的信用评级，历史上未发生票据违约，信用损失风险极低，在短期内履行其支付合同现金流量义务的能力很强	参考历史信用损失经验不计提坏账准备
商业承兑汇票组合	结合承兑人、背书人、出票人以及其他债务人的信用风险确定组合	根据预期信用损失率计提坏账准备

### 基于账龄确认信用风险特征组合的账龄计算方法

√适用 □不适用

账龄	预期信用损失率（%）
1年以内（含1年）	5.00
1—2年（含2年）	20.00
2—3年（含3年）	50.00
3年以上	100.00

### 按照单项计提坏账准备的单项计提判断标准

√适用 □不适用

公司对于单项风险特征明显的应收款项，根据应收款项类似信用风险特征（债务人根据合同条款偿还欠款的能力），按历史款项损失情况及债务人经济状况预计可能存在的损失情况，通过违约风险敞口和整个存续期预期信用损失率，计算预期信用损失。

## 13、 应收账款

√适用 □不适用

### 按照信用风险特征组合计提坏账准备的组合类别及确定依据

□适用 √不适用

### 基于账龄确认信用风险特征组合的账龄计算方法

□适用 √不适用

### 按照单项计提坏账准备的认定单项计提判断标准

□适用 √不适用

详见本章节“五、重要会计政策及会计估计”之“11、金融工具”相关内容。

## 14、 应收款项融资

√适用 □不适用

### 按照信用风险特征组合计提坏账准备的组合类别及确定依据

□适用 √不适用

**基于账龄确认信用风险特征组合的账龄计算方法**

适用 不适用

**按照单项计提坏账准备的单项计提判断标准**

适用 不适用

详见本章节“五、重要会计政策及会计估计”之“11、金融工具”相关内容。

**15、其他应收款**

适用 不适用

**按照信用风险特征组合计提坏账准备的组合类别及确定依据**

适用 不适用

**基于账龄确认信用风险特征组合的账龄计算方法**

适用 不适用

**按照单项计提坏账准备的单项计提判断标准**

适用 不适用

详见本章节“五、重要会计政策及会计估计”之“11、金融工具”相关内容。

**16、存货**

适用 不适用

**存货类别、发出计价方法、盘存制度、低值易耗品和包装物的摊销方法**

适用 不适用

**(1)存货类别**

存货包括原材料、产成品以及合同履约成本。

除原材料采购成本外，在产品及产成品还包括直接人工和基于正常产量并按照适当比例分配的生产制造费用。

**(2)发出计价方法**

发出存货的实际成本采用加权平均法计量。

**(3)盘存制度**

本集团存货盘存制度为永续盘存制。

**(4)低值易耗品和包装物的摊销方法**

低值易耗品及包装物等周转材料采用一次转销法进行摊销，计入相关资产的成本或者当期损益。

**存货跌价准备的确认标准和计提方法**

适用 不适用

资产负债表日，存货按照成本与可变现净值孰低计量。按单个存货项目计算的成本高于其可变现净值的差额，计提存货跌价准备，计入当期损益。

为生产而持有的原材料，其可变现净值根据其生产的产成品的可变现净值为基础确定。为执行销售合同或者劳务合同而持有的存货，其可变现净值以合同价格为基础计算。当持有存货的数量多于相关合同订购数量的，超出部分的存货的可变现净值以一般销售价格为基础计算。

**按照组合计提存货跌价准备的组合类别及确定依据、不同类别存货可变现净值的确定依据**

适用 不适用

**基于库龄确认存货可变现净值的各库龄组合可变现净值的计算方法和确定依据**

□适用 √不适用

**17、合同资产**

□适用 √不适用

**18、持有待售的非流动资产或处置组**

□适用 √不适用

**划分为持有待售的非流动资产或处置组的确认标准和会计处理方法**

□适用 √不适用

**终止经营的认定标准和列报方法**

□适用 √不适用

**19、长期股权投资**

√适用 □不适用

**(1)长期股权投资投资成本确定****(a)通过企业合并形成的长期股权投资**

对于同一控制下的企业合并形成的对子公司的长期股权投资，本公司按照合并日取得的被合并方所有者权益在最终控制方合并财务报表中的账面价值的份额作为长期股权投资的初始投资成本。长期股权投资初始投资成本与支付对价账面价值之间的差额，调整资本公积中的股本溢价；资本公积中的股本溢价不足冲减时，依次冲减盈余公积和未分配利润。

对于非同一控制下企业合并形成的对子公司的长期股权投资，本公司按照购买日取得对被购买方的控制权而付出的资产、发生或承担的负债以及发行的权益性证券的公允价值，作为该投资的初始投资成本。

**(b)其他方式取得的长期股权投资**

对于通过企业合并以外的其他方式取得的长期股权投资，在初始确认时，对于以支付现金取得的长期股权投资，本集团按照实际支付的购买价款作为初始投资成本；对于发行权益性证券取得的长期股权投资，本集团按照发行权益性证券的公允价值作为初始投资成本。

**(2)长期股权投资后续计量及损益确认方法****(a)对子公司的投资**

在本公司个别财务报表中，本公司采用成本法对子公司的长期股权投资进行后续计量。对被投资单位宣告分派的现金股利或利润由本公司享有的部分确认为当期投资收益。

**(b)对合营企业和联营企业的投资**

合营企业指本集团与其他合营方共同控制且仅对其净资产享有权利的一项安排。联营企业指本集团能够对其施加重大影响的企业。

后续计量时，对合营企业和联营企业的长期股权投资采用权益法核算，除非投资符合持有待售的条件。

取得对合营企业和联营企业投资后，本集团按照应享有或应分担的被投资单位实现的净损益和其他综合收益的份额，分别确认投资损益和其他综合收益并调整长期股权投资的账面价值；按照被投资单位宣告分派的利润或现金股利计算应分得的部分，相应减少长期股权投资的账面价值。对合营企业或联营企业除净损益、其他综合收益和利润分配以外所有者权益的其他变动(以下简称“其他所有者权益变动”)，本集团按照应享有或应分担的份额计入股东权益，并同时调整长期股权投资的账面价值。

本集团与联营企业及合营企业之间内部交易产生的未实现损益按照应享有的比例计算归属于本集团的部分，在权益法核算时予以抵销。内部交易产生的未实现损失，有证据表明该损失是相关资产减值损失的，则全额确认该损失。

本集团对合营企业或联营企业发生的净亏损，除本集团负有承担额外损失义务外，以长期股权投资的账面价值以及其他实质上构成对合营企业或联营企业净投资的长期权益减记至零为限。

合营企业或联营企业以后实现净利润的，本集团在收益分享额弥补未确认的亏损分担额后，恢复确认收益分享额。

(3)确定对被投资单位具有共同控制、重大影响的判断标准

共同控制指按照相关约定对某项安排所共有的控制，并且该安排的相关活动(即对安排的回报产生重大影响的活动)必须经过分享控制权的参与方一致同意后才能决策。

本集团在判断对被投资单位是否存在共同控制时，通常考虑下述事项：

是否任何一个参与方均不能单独控制被投资单位的相关活动；

涉及被投资单位相关活动的决策是否需要分享控制权参与方一致同意。

重大影响指本集团对被投资单位的财务和经营政策有参与决策的权力，但并不能够控制或者与其他方一起共同控制这些政策的制定。

20、 投资性房地产

不适用

21、 固定资产

(1). 确认条件

√适用 □不适用

外购固定资产的初始成本包括购买价款、相关税费以及使该资产达到预定可使用状态前所发生的可归属于该项资产的支出。自行建造固定资产按“本章节五、重要会计政策和会计估计”之“22、在建工程”确定初始成本。

对于构成固定资产的各组成部分，如果各自具有不同使用寿命或者以不同方式为本集团提供经济利益，适用不同折旧率或折旧方法的，本集团分别将各组成部分确认为单项固定资产。

对于固定资产的后续支出，包括与更换固定资产某组成部分相关的支出，在与支出相关的经济利益很可能流入本集团时资本化计入固定资产成本，同时将被替换部分的账面价值扣除；与固定资产日常维护相关的支出在发生时计入当期损益。

(2). 折旧方法

√适用 □不适用

类别	折旧方法	折旧年限（年）	残值率	年折旧率
房屋及建筑物	年限平均法	15-30	5%	3.17%-6.33%
机器设备	年限平均法	5-25	5%	3.80%-19.00%
运输工具	年限平均法	5-10	5%	9.50%-19.00%
办公及其他设备	年限平均法	5-10	5%	9.50%-19.00%

22、 在建工程

√适用 □不适用

自行建造的固定资产的成本包括工程用物资、直接人工、符合资本化条件的借款费用和使该项资产达到预定可使用状态前所发生的必要支出。

自行建造的固定资产于达到预定可使用状态时转入固定资产，此前列于在建工程，且不计提折旧。

类别	转固标准和时点
房屋及建筑物	(1) 主体建设工程及配套工程已实质上完工；(2) 建设工程在达到预定设计要求，经勘察、设计、施工、监理等单位完成验收；(3) 经消防、国土、规划等外部部门验收；(4) 建设工程达到预定可使用状态但尚未办理竣工决算的，自达到预定可使用状态之日起，根据工程建造的预估价值转入固定资产。
机器设备	(1) 相关设备及其他配套设施已安装完毕；(2) 设备经过调试可在一段时间内保持正常稳定运行；(3) 生产设备能够在一段时间内稳定的产出合格产品；(4) 设备经过资产管理人員和使用人員验收。

## 23、借款费用

√适用 □不适用

本集团发生的可直接归属于符合资本化条件的资产的购建或者生产的借款费用，予以资本化并计入相关资产的成本，其他借款费用均于发生当期确认为财务费用。

在资本化期间内，本集团按照下列方法确定每一会计期间的利息资本化金额(包括折价或溢价的摊销)：

对于为购建符合资本化条件的资产而借入的专门借款，本集团以专门借款按实际利率计算的当期利息费用，减去将尚未动用的借款资金存入银行取得的利息收入或进行暂时性投资取得的投资收益后的金额确定专门借款应予资本化的利息金额。

对于为购建符合资本化条件的资产而占用的一般借款，本集团根据累计资产支出超过专门借款部分的资产支出的加权平均数乘以所占用一般借款的资本化率，计算确定一般借款应予资本化的利息金额。资本化率是根据一般借款加权平均的实际利率计算确定。

本集团确定借款的实际利率时，是将借款在预期存续期间或适用的更短期间内的未来现金流量，折现为该借款初始确认时确定的金额所使用的利率。

在资本化期间内，外币专门借款本金及其利息的汇兑差额，予以资本化，计入符合资本化条件的资产的成本。而除外币专门借款之外的其他外币借款本金及其利息所产生的汇兑差额作为财务费用，计入当期损益。

## 24、生物资产

□适用 √不适用

## 25、油气资产

□适用 √不适用

## 26、无形资产

### (1). 使用寿命及其确定依据、估计情况、摊销方法或复核程序

√适用 □不适用

对于使用寿命有限的无形资产，本集团将无形资产的成本扣除预计净残值和累计减值准备后在预计使用寿命期内摊销，除非该无形资产符合持有待售的条件。

各项无形资产的使用寿命及其确定依据、摊销方法为：

项目	使用寿命(年)	确定依据	摊销方法
土地使用权	10-50年	土地使用权产权登记期限	直线法
软件使用权	2-10年	预计经济利益年限	直线法
非专利技术	2-6年	预计经济利益年限	直线法
产能指标	10-30年	预计经济利益年限	直线法

本集团至少在每年年度终了对使用寿命有限的无形资产的使用寿命及摊销方法进行复核。

本集团将无法预见未来经济利益期限的无形资产视为使用寿命不确定的无形资产，并对这类无形资产不予摊销。截至资产负债表日，本集团没有使用寿命不确定的无形资产。

### (2). 研发支出的归集范围及相关会计处理方法

√适用 □不适用

本集团内部研究开发项目的支出分为研究阶段支出和开发阶段支出。

研究阶段的支出，于发生时计入当期损益。开发阶段的支出，如果开发形成的某项产品或工序等在技术和商业上可行，而且本集团有充足的资源和意向完成开发工作，并且开发阶段支出能够可靠计量，则开发阶段的支出便会予以资本化。其他开发费用则在其产生的期间内确认为费用。

企业对于研发过程中产出的产品或副产品对外销售，按照《企业会计准则第14号——收入》、《企业会计准则第1号——存货》等规定，对相关的收入和成本分别进行会计处理，计入当期损益。

## 27、长期资产减值

适用 不适用

## 28、长期待摊费用

适用 不适用

本集团将已发生且受益期在一年以上的各项费用确认为长期待摊费用。

长期待摊费用在受益期限内分期平均摊销。各项费用的摊销期限分别为：

项目	摊销期限
盐场改造费	5年
催化材料费	5年
其他	5-10年

## 29、合同负债

适用 不适用

本公司根据履行履约义务与客户付款之间关系在资产负债表中列示合同资产或合同负债。本公司已收或应收客户对价而应向客户转让商品或提供服务的义务列示为合同负债。

## 30、职工薪酬

### (1). 短期薪酬的会计处理方法

适用 不适用

本集团在职工提供服务的会计期间，将实际发生或按规定的基准和比例计提的职工工资、奖金、医疗保险费和工伤保险费等社会保险费和住房公积金，确认为负债，并计入当期损益或相关资产成本。

### (2). 离职后福利的会计处理方法

适用 不适用

本集团所参与的设定提存计划是按照中国有关法规要求，本集团职工参加的由政府机构设立管理的社会保障体系中的基本养老保险。基本养老保险的缴费金额按国家规定的基准和比例计算。本集团在职工提供服务的会计期间，将应缴存的金额确认为负债，并计入当期损益或相关资产成本。

### (3). 辞退福利的会计处理方法

适用 不适用

本集团在职工劳动合同到期之前解除与职工的劳动关系，或者为鼓励职工自愿接受裁减而提出给予补偿的建议，在下列两者孰早日，确认辞退福利产生的负债，同时计入当期损益：

-本集团不能单方面撤回因解除劳动关系计划或裁减建议所提供的辞退福利时；

-本集团有详细、正式的涉及支付辞退福利的重组计划；并且，该重组计划已开始实施，或已向受其影响的各方通告了该计划的主要内容，从而使各方形成了对本集团将实施重组的合理预期时。

### (4). 其他长期职工福利的会计处理方法

适用 不适用

## 31、预计负债

适用 不适用

如果与或有事项相关的义务是本集团承担的现时义务，且该义务的履行很可能会导致经济利益流出本集团，以及有关金额能够可靠地计量，则本集团会确认预计负债。

预计负债按照履行相关现时义务所需支出的最佳估计数进行初始计量。对于货币时间价值影响重大的，预计负债以预计未来现金流量折现后的金额确定。在确定最佳估计数时，本集团综合考虑了与或有事项有关的风险、不确定性和货币时间价值等因素。所需支出存在一个连续范围，且该范围内各种结果发生的可能性相同的，最佳估计数按照该范围内的中间值确定；在其他情况下，最佳估计数分别下列情况处理：

- 或有事项涉及单个项目的，按照最可能发生金额确定。
- 或有事项涉及多个项目的，按照各种可能结果及相关概率计算确定。

本集团在资产负债表日对预计负债的账面价值进行复核，并按照当前最佳估计数对该账面价值进行调整。

### 32、 股份支付

√适用 □不适用

#### (1) 股份支付的种类

本集团的股份支付为以权益结算的股份支付。

#### (2) 实施股份支付计划的相关会计处理

-以权益结算的股份支付

本集团以股份或其他权益工具作为对价换取职工提供服务时，以授予职工权益工具在授予日公允价值计量。对于授予后立即可行权的股份支付交易，本集团在授予日按照权益工具的公允价值计入相关成本或费用，相应增加资本公积。对于授予后完成等待期内的服务或达到规定业绩条件才可行权的股份支付交易，本集团在等待期内的每个资产负债表日，根据最新取得的可行权职工人数变动等后续信息对可行权权益工具数量作出最佳估计，以此基础按照权益工具授予日的公允价值，将当期取得的服务计入相关成本或费用，并相应计入资本公积。

### 33、 优先股、永续债等其他金融工具

□适用 √不适用

### 34、 收入

#### (1). 按照业务类型披露收入确认和计量所采用的会计政策

√适用 □不适用

收入是本集团在日常活动中形成的、会导致股东权益增加且与股东投入资本无关的经济利益的总流入。

本集团在履行了合同中的履约义务，即在客户取得相关商品或服务的控制权时，确认收入。

合同中包含两项或多项履约义务的，本集团在合同开始日，按照各单项履约义务所承诺商品或服务的单独售价的相对比例，将交易价格分摊至各单项履约义务，按照分摊至各单项履约义务的交易价格计量收入。

交易价格是本集团因向客户转让商品或服务而预期有权收取的对价金额，不包括代第三方收取的款项。本集团确认的交易价格不超过在相关不确定性消除时累计已确认收入极可能不会发生重大转回的金額。

满足下列条件之一时，本集团属于在某一时段内履行履约义务，否则，属于在某一时点履行履约义务：

- 客户在本集团履约的同时即取得并消耗本集团履约所带来的经济利益；
- 客户能够控制本集团履约过程中在建的商品；
- 本集团履约过程中所产出的商品具有不可替代用途，且本集团在整个合同期间内有权就累计至今已完成的履约部分收取款项。

本集团根据在向客户转让商品或服务前是否拥有对该商品或服务的控制权，来判断本集团从事交易时的身份是主要责任人还是代理人。本集团在向客户转让商品或服务前能够控制该商品或服务的，本集团为主要责任人，按照已收或应收对价总额确认收入；否则，本集团为代理人，按照预期有权收取的佣金或手续费的金额确认收入，该金额按照已收或应收对价总额扣除应支付给其他相关方的价款后的净额，或者按照既定的佣金金额或比例等确定。

对于在某一时段内履行的履约义务，本集团在该段时间内按照履约进度确认收入。本集团考虑商品的性质，采用产出法或投入法确定恰当的履约进度。其中，产出法是根据已转移给客户的商品对于客户的价值确定履约进度；投入法是根据本集团为履行履约义务的投入确定履约进度。对于类似情况下的类似履约义务，本集团采用相同的方法确定履约进度。履约进度不能合理确定时，本集团已经发生的成本预计能够得到补偿的，按照已经发生的成本金额确认收入，直到履约进度能够合理确定为止。

对于在某一时点履行的履约义务，本集团在客户取得相关商品或服务控制权时点确认收入。在判断客户是否已取得商品或服务控制权时，本集团会考虑下列迹象：

- 本集团就该商品或服务享有现时收款权利；
- 本集团已将该商品的实物转移给客户；
- 本集团已将该商品的法定所有权或所有权上的主要风险和报酬转移给客户；
- 客户已接受该商品或服务。

本集团已向客户转让商品或服务而有权收取对价的权利（且该权利取决于时间流逝之外的其他因素）作为合同资产列示，合同资产以预期信用损失为基础计提减值。本集团拥有的、无条件（仅取决于时间流逝）向客户收取对价的权利作为应收款项列示。本集团已收或应收客户对价而应向客户转让商品或服务的义务作为合同负债列示。

与本集团取得收入的主要活动相关的具体会计政策描述如下：

本集团的主营业务为生产和销售烧碱、环氧丙烷、甲基叔丁基醚（MTBE）、丙烯等化工产品。本集团商品销售收入主要包括国内销售和出口销售。

本集团销售收入于客户取得相关商品控制权时确认。本集团管理层综合评估销售合同条款和业务安排，对于国内商品销售，通常在产品交付客户并经客户验收时或将产品交付给客户指定承运人时，实现商品控制权转移；对于出口销售，同时参考《国际贸易术语解释通则》相关规定，通常在货物运送至装运港口并完成报关及装船时或将产品交付给客户指定的承运人时，实现商品控制权转移。

## (2). 同类业务采用不同经营模式涉及不同收入确认方式及计量方法

适用 不适用

### 35、合同成本

适用 不适用

为取得合同发生的增量成本是指本集团不取得合同就不会发生的成本（如销售佣金等）。该成本预期能够收回的，本集团将其作为合同取得成本确认为一项资产。本集团为取得合同发生的、除预期能够收回的增量成本之外的其他支出于发生时计入当期损益。

为履行合同发生的成本，不属于存货等其他企业会计准则规范范围且同时满足下列条件的，本集团将其作为合同履约成本确认为一项资产：

- 该成本与一份当前或预期取得的合同直接相关，包括直接人工、直接材料、制造费用（或类似费用）、明确由客户承担的成本以及仅因该合同而发生的其他成本；
- 该成本增加了本集团未来用于履行履约义务的资源；
- 该成本预期能够收回。

合同取得成本确认的资产和合同履约成本确认的资产（以下简称“与合同成本有关的资产”）采用与该资产相关的商品或服务收入确认相同的基础进行摊销，计入当期损益。

当与合同成本有关的资产的账面价值高于下列两项的差额时，本集团对超出部分计提减值准备，并确认为资产减值损失：

- 本集团因转让与该资产相关的商品或服务预期能够取得的剩余对价；
- 为转让该相关商品或服务估计将要发生的成本。

### 36、政府补助

适用 不适用

政府补助在能够满足政府补助所附条件，并能够收到时，予以确认。

政府补助为货币性资产的，按照收到或应收的金额计量。政府补助为非货币性资产的，按照公允价值计量。

本集团取得的、用于购建或以其他方式形成长期资产的政府补助作为与资产相关的政府补助。本集团取得的与资产相关之外的其他政府补助作为与收益相关的政府补助。与资产相关的政府补助，本集团将其确认为递延收益，并在相关资产使用寿命内按照合理、系统的方法分期计入其他收益或营业外收入。与收益相关的政府补助，如果用于补偿本集团以后期间的相关成本费用或损失的，本集团将其确认为递延收益，并在确认相关成本费用或损失的期间，计入其他收益或营业外收入；否则直接计入其他收益或营业外收入。

### 37、递延所得税资产/递延所得税负债

√适用 □不适用

除因企业合并和直接计入所有者权益（包括其他综合收益）的交易或者事项产生的所得税外，本集团将当期所得税和递延所得税计入当期损益。

当期所得税是按本年度应税所得额，根据税法规定的税率计算的预期应交所得税，加上以往年度应付所得税的调整。

资产负债表日，如果本集团拥有以净额结算的法定权利并且意图以净额结算或取得资产、清偿负债同时进行，那么当期所得税资产及当期所得税负债以抵销后的净额列示。

递延所得税资产与递延所得税负债分别根据可抵扣暂时性差异和应纳税暂时性差异确定。暂时性差异是指资产或负债的账面价值与其计税基础之间的差额，包括能够结转以后年度的可抵扣亏损和税款抵减。递延所得税资产的确认以很可能取得用来抵扣可抵扣暂时性差异的应纳税所得额为限。

如果单项交易不是企业合并，交易发生时既不影响会计利润也不影响应纳税所得额（或可抵扣亏损），且初始确认的资产和负债并未导致产生等额应纳税暂时性差异和可抵扣暂时性差异，则该项交易中产生的暂时性差异不会产生递延所得税。商誉的初始确认导致的暂时性差异也不产生相关的递延所得税。

资产负债表日，本集团根据递延所得税资产和负债的预期收回或结算方式，依据已颁布的税法规定，按照预期收回该资产或清偿该负债期间的适用税率计量该递延所得税资产和负债的账面金额。

资产负债表日，本集团对递延所得税资产的账面价值进行复核。如果未来期间很可能无法获得足够的应纳税所得额用以抵扣递延所得税资产的利益，则减记递延所得税资产的账面价值。在很可能获得足够的应纳税所得额时，减记的金额予以转回。

资产负债表日，递延所得税资产及递延所得税负债在同时满足以下条件时以抵销后的净额列示：

-纳税主体拥有以净额结算当期所得税资产及当期所得税负债的法定权利；

-递延所得税资产及递延所得税负债是与同一税收征管部门对同一纳税主体征收的所得税相关或者是对不同的纳税主体相关，但在未来每一具有重要性的递延所得税资产及负债转回的期间内，涉及的纳税主体意图以净额结算当期所得税资产和负债或是同时取得资产、清偿负债。

### 38、租赁

√适用 □不适用

#### 作为承租方对短期租赁和低价值资产租赁进行简化处理的判断依据和会计处理方法

√适用 □不适用

##### （1）判断依据

短期租赁，是指在租赁期开始日，租赁期不超过 12 个月的租赁。包含购买选择权的租赁不属于短期租赁。

低价值资产租赁，是指单项租赁资产为全新资产时价值较低的租赁。

承租人在判断是否是低价值资产租赁时，应基于租赁资产的全新状态下的价值进行评估，不应考虑资产已被使用的年限。

##### （2）会计处理方法

本集团对于短期租赁和低价值资产租赁，选择不确认使用权资产和租赁负债，将短期租赁和低价值资产租赁的租赁付款额，在租赁期内各个期间按照直线法的方法计入相关资产成本或当期损益。

#### 作为出租方的租赁分类标准和会计处理方法

√适用 □不适用

在租赁开始日，本集团将租赁分为融资租赁和经营租赁。融资租赁是指无论所有权最终是否转移但实质上转移了与租赁资产所有权有关的几乎全部风险和报酬的租赁。经营租赁是指除融资租赁以外的其他租赁。

本集团作为转租出租人时，基于原租赁产生的使用权资产，而不是原租赁的标的资产，对转租进行分类。如果原租赁为短期租赁且本集团选择对原租赁应用上述短期租赁的简化处理，本集团将该转租分类为经营租赁。

融资租赁下，在租赁期开始日，本集团对融资租赁确认应收融资租赁款，并终止确认融资租赁资产。

本集团按照固定的周期性利率计算并确认租赁期内各个期间的利息收入。应收融资租赁款的终止确认和减值的会计政策进行会计处理。未纳入租赁投资净额计量的可变租赁付款额在实际发生时计入当期损益。

经营租赁的租赁收款额在租赁期内按直线法确认为租金收入。未计入租赁收款额的可变租赁付款额在实际发生时计入当期损益。

### 39、其他重要的会计政策和会计估计

√适用 □不适用

本公司在运用会计政策过程中，由于经营活动内在的不确定性，本公司需要对无法准确计量的报表项目的账面价值进行判断、估计和假设。这些判断、估计和假设是基于本管理层过去的历史经验，并在考虑其他相关因素的基础上做出的。这些判断、估计和假设会影响收入、费用、资产和负债的报告金额以及资产负债表日或有负债的披露。然而，这些估计的不确定性所导致的实际结果可能与本管理层当前的估计存在差异，进而造成对未来受影响的资产或负债的账面金额进行重大调整。本公司对前述判断、估计和假设在持续经营的基础上进行定期复核，会计估计的变更仅影响变更当期的，其影响数在变更当期予以确认；既影响变更当期又影响未来期间的，其影响数在变更当期和未来期间予以确认。资产负债表日，本公司需对财务报表项目金额进行判断、估计和假设的重要领域如下：

#### (1) 坏账准备计提

本公司根据应收款项的会计政策，采用备抵法核算坏账损失。应收账款减值是基于评估应收账款的可收回性。鉴定应收账款减值要求管理层的判断和估计。实际的结果与原先估计的差异将在估计被改变的期间影响应收账款的账面价值及应收账款坏账准备的计提或转回。

#### (2) 存货跌价准备

本公司根据存货会计政策，按照成本与可变现净值孰低计量，对成本高于可变现净值及陈旧和滞销的存货，计提存货跌价准备。存货减值至可变现净值是基于评估存货的可售性及其可变现净值。鉴定存货减值要求管理层在取得确凿证据，并且考虑持有存货的目的、资产负债表日后事项的影响等因素的基础上作出判断和估计。实际的结果与原先估计的差异将在估计被改变的期间影响存货的账面价值及存货跌价准备的计提或转回。

#### (3) 长期资产减值准备

本公司于资产负债表日对除金融资产之外的非流动资产判断是否存在可能发生减值的迹象。对使用寿命不确定的无形资产，除每年进行的减值测试外，当其存在减值迹象时，也进行减值测试。其他除金融资产之外的非流动资产，当存在迹象表明其账面金额不可收回时，进行减值测试。当资产或资产组的账面价值高于可收回金额，即公允价值减去处置费用后的净额和预计未来现金流量的现值中的较高者，表明发生了减值。公允价值减去费用后的净额，参考公平交易中类似资产的销售协议价格或可观察到的市场价格，减去可直接归属于该资产处置的增量成本确定。在预计未来现金流量现值时，需要对该资产（或资产组）的产量、售价、相关经营成本以及计算现值时使用的折现率等作出重大判断。本公司在估计可收回金额时会采用所有能够获得的相关资料，包括根据合理和可支持的假设所作出有关产量、售价和相关经营成本的预测。

本公司至少每年测试商誉是否发生减值。这要求对分配了商誉的资产组或者资产组组合的未来现金流量的现值进行预计。对未来现金流量的现值进行预计时，本公司需要预计未来资产组或者资产组组合产生的现金流量，同时选择恰当的折现率确定未来现金流量的现值。

#### (4) 折旧和摊销

本公司对投资性房地产、固定资产和无形资产在考虑其残值后，在使用寿命内按直线法计提折旧和摊销。本公司定期复核使用寿命，以决定将计入每个报告期的折旧和摊销费用数额。使用寿命是本公司根据对同类资产的以往经验并结合预期的技术更新而确定的。如果以前的估计发生重大变化，则会在未来期间对折旧和摊销费用进行调整。

#### (5) 递延所得税资产

在很有可能有足够的应纳税利润来抵扣亏损的限度内，本公司就所有未利用的税务亏损确认递延所得税资产。这需要本公司管理层运用大量的判断来估计未来应纳税利润发生的时间和金额，结合纳税筹划策略，以决定应确认的递延所得税资产的金额。

(6) 所得税

本公司在正常的经营活动中，有部分交易其最终的税务处理和计算存在一定的不确定性。部分项目是否能够在税前列支需要税收主管机关的审批。如果这些税务事项的最终认定结果同最初估计的金额存在差异，则该差异将对其最终认定期间的当期所得税和递延所得税产生影响。

(7) 终止经营

终止经营是满足下列条件之一的、能够单独区分的组成部分，且该组成部分已被本公司处置或被本公司划归为持有待售类别：

- ①该组成部分代表一项独立的主要业务或一个单独的主要经营地区；
- ②该组成部分是拟对一项独立的主要业务或一个单独的主要经营地区进行处置的一项相关联计划的一部分；
- ③该组成部分是专为转售而取得的子公司。

40、重要会计政策和会计估计的变更

详见“重要事项”的“公司对会计政策、会计估计变更或重大会计差错更正原因和影响的分析说明”

41、2025年起首次执行新会计准则或准则解释等涉及调整首次执行当年年初的财务报表

适用 不适用

42、其他

适用 不适用

六、税项

1、主要税种及税率

主要税种及税率情况

适用 不适用

税种	计税依据	税率
增值税	按税法规定计算的销售货物和应税劳务收入为基础计算销项税额，在扣除当期允许抵扣的进项税额后，差额部分为应交增值税	9%、13%
企业所得税	按应纳税所得额计征	9%、15%、17%、20%、22%、25%
房产税	按房产原值一次减除30%后的余值的1.2%计缴/按租金收入的12%计缴	1.2%、12%
城市维护建设税	按实际缴纳的增值税计征	7%
教育费附加	按实际缴纳的增值税计征	3%
地方教育费附加	按实际缴纳的增值税计征	2%
资源税	按应税产品原盐销售额计征	5%

存在不同企业所得税税率纳税主体的，披露情况说明

适用 不适用

纳税主体名称	所得税税率(%)
--------	----------

滨化集团股份有限公司	25
山东滨化海源盐化有限公司	25
山东滨化溴化工科技有限公司	20
滨化工程技术(山东)有限公司	25
山东滨化东瑞化工有限责任公司	25
山东滨州嘉源环保有限责任公司	20
滨化安通工程装备(山东)有限公司	25
山东滨化新型建材有限责任公司	25
滨州滨化安全咨询服务有限公司	20
黄河三角洲(滨州)热力有限公司	25
山东安信达检测有限公司	20
山东滨华氢能源有限公司	15
山东滨华氢能科技有限公司	20
北京滨化滨投新能源科技有限公司	20
山东滨化新能源有限公司	20
山东滨华新材料有限公司	25
山东滨化长悦新材料有限公司	25
山东畅安物流有限公司	25
滨化技术有限公司	20
海南滨化长信投资控股有限公司	20
BEFAR EVERTRUST SINGAPORE PTE.LTD	17
PT Befar Evertrust Indonesia	22
大晟芯材料科技(山东)有限公司	25
滨化海跃(青岛)贸易有限公司	25
山东滨化聚禾新材料科技有限公司	20
山东新鼎成技术发展有限公司	20
山东锦元新材料有限公司	25
大晟芯材料科技(阳信)有限公司	20
山东滨化绿色产业发展有限公司	20
滨化智维科技(山东)有限公司	20
山东滨化储能科技有限公司	20
山东中和光伏发电服务有限公司	20
北鲲生态链(北京)科技有限公司	20
滨州蓝润环境资源有限公司	20
长云(山东)数字科技有限公司	20
滨化新材料(湖北)有限公司	20
松滋临港热能有限公司	20
山东滨化长盈水产科技有限公司	20
山东滨化海铭化工有限公司	25
大晟芯精细化工贸易(滨州)有限公司	20
山东长源新材料有限公司	20
山东华鲁鼎成装备技术有限公司	20
滨化(阳信)绿色能源有限公司	20
滨州惠民县惠风新能源有限公司	20
长云(海南)供应链管理有限公司	20
上海滨化腾跃贸易有限公司	20
海南渤投供应链管理服务有限公司	20
广东省横琴长悦管理咨询有限公司	20
海南长悦投资合伙企业(有限合伙)	20

滨州市滨诚新能源有限公司	20
滨州滨化科技投资发展有限公司	20

## 2、 税收优惠

√适用 □不适用

### (1)高新技术企业税收优惠

根据《中华人民共和国企业所得税法》第二十八条之规定“国家需要重点扶持的高新技术企业，减按 15%的税率征收企业所得税”。

本公司子公司山东滨华氢能源有限公司于 2024 年 12 月 7 日通过高新技术企业认定，并于 2024 年获得认定机构颁发的高新技术企业证书，证书编号 GR202437000989，资格有效期 3 年，自 2024 年度起按照 15%的税率缴纳企业所得税。

本公司子公司大晟芯材料科技(山东)有限公司于 2025 年 12 月 8 日通过高新技术企业认定，并于 2025 年获得认定机构颁发的高新技术企业证书，证书编号 GR202537004584，资格有效期 3 年，自 2025 年度起按照 15%税率缴纳企业所得税。

根据《中华人民共和国企业所得税法》及其实施条例、《财政部税务总局关于延长高新技术企业和科技型中小企业亏损结转年限的通知》(财税[2018] 76 号)，2018 年具备高新技术企业或科技型中小企业资格(以下简称“资格”)的企业，无论 2013 年至 2017 年是否具备资格，其 2013 年至 2017 年发生的尚未弥补完的亏损，均准予结转以后年度弥补，最长结转年限为 10 年。2018 年以后年度具备资格的企业，依此类推，进行亏损结转弥补税务处理。本集团部分子公司作为高新技术企业，从 2018 年度起按照规定将未弥补亏损结转 10 年补亏。

本集团部分子公司自 2023 年起，根据《财政部税务总局关于进一步完善研发费用税前加计扣除政策的公告》(财政部税务总局公告 2023 年第 7 号)，为开展研发活动中实际发生的研发费用，未形成无形资产计入当期损益的，在按规定据实扣除的基础上，自 2023 年 1 月 1 日起，再按照实际发生额的 100%在税前加计扣除；形成无形资产的，自 2023 年 1 月 1 日起，按照无形资产成本的 200%在税前摊销。

### (2)小型微利企业税收优惠

根据财政部、税务总局《关于进一步实施小微企业所得税优惠政策的公告》(财政部税务总局公告 2022 年第 13 号)及财政部、税务总局《关于进一步支持小微企业和个体工商户发展有关税费政策的公告》(财政部税务总局公告 2023 年第 12 号)的规定，自 2022 年 1 月 1 日至 2027 年 12 月 31 日，对小型微利企业年应纳税所得额超过 100 万元但不超过 300 万元的部分，减按 25%计入应纳税所得额，按 20%的税率缴纳企业所得税。

本公司子公司山东滨州嘉源环保有限责任公司、山东信达检测有限公司、滨州滨化安全咨询服务有限公司、山东滨华氢能科技有限公司、北京滨化滨投新能源科技有限公司、山东滨化新能源有限公司、滨化技术有限公司、滨州滨化科技投资发展有限公司、山东滨化聚禾新材料科技有限公司、山东新鼎成技术发展有限公司、长云(山东)数字科技有限公司、大晟芯精细化工贸易(滨州)有限公司、大晟芯材料科技(阳信)有限公司、山东滨化绿色产业发展有限公司、山东中和光伏发电服务有限公司、滨州市滨诚新能源有限公司、滨州惠民县惠风新能源有限公司、滨州蓝润环境资源有限公司、山东滨化储能科技有限公司、滨化(阳信)绿色能源有限公司、山东华鲁鼎成装备技术有限公司、长云(海南)供应链管理有限公司、广东省横琴长悦管理咨询有限公司、海南长悦投资合伙企业(有限合伙)、山东滨化溴化工科技有限公司、上海滨化腾跃贸易有限公司、松滋临港热能有限公司、海南渤投供应链管理服务有限公司、北鲲生态链(北京)科技有限公司、山东长源新材料有限公司、滨化智维科技(山东)有限公司、滨化新材料(湖北)有限公司、山东滨化长盈水产科技有限公司 2025 年符合小型微利企业减免政策，减按 25%计入应纳税所得额，按 20%的税率缴纳企业所得税。

### (3)其他所得税税收优惠

根据国家税务总局颁布的《关于设备、器具扣除有关企业所得税政策的通知》(财税[2018] 54 号)、《关于延长部分税收优惠政策执行期限的公告》(财税[2021] 6 号)及《财政部税务总局关于设备、器具扣除有关企业所得税政策的公告》(财税[2023] 37 号)及相关规定，本集团在 2018 年 1

月1日至2027年12月31日的期间内,新购买的低于人民币500万元的设备可于资产投入使用的次月一次性计入当期成本费用,在计算应纳税所得额时扣除,不再分年度计算折旧。

**3、其他**

适用 不适用

**七、合并财务报表项目注释**

**1、货币资金**

适用 不适用

单位：元币种：人民币

项目	期末余额	期初余额
库存现金		2,000.00
银行存款	1,531,233,930.90	385,646,173.52
其他货币资金	832,659,527.92	373,298,529.21
合计	2,363,893,458.82	758,946,702.73
其中：存放在境外的款项总额	233,981,663.42	189,279,795.05

其他说明：本集团其他货币资金主要包括信用证保证金、银行承兑汇票保证金、农民工账户保证金及保函保证金等。

**2、交易性金融资产**

适用 不适用

单位：元币种：人民币

项目	期末余额	期初余额	指定理由和依据
以公允价值计量且其变动计入当期损益的金融资产	14,060,193.83	5,242,555.47	/
其中：			
期货合约	8,788,593.83	5,242,555.47	/
结构性存款	5,271,600.00		/
其中：			
合计	14,060,193.83	5,242,555.47	/

其他说明：适用 不适用

**3、衍生金融资产**

适用 不适用

**4、应收票据**

**(1). 应收票据分类列示**

适用 不适用

单位：元币种：人民币

项目	期末余额	期初余额
----	------	------

银行承兑票据	338,982,620.23	299,433,287.77
商业承兑票据	1,375,562.56	2,635,596.37
小计	340,358,182.79	302,068,884.14
减：坏账准备	68,778.12	131,779.82
合计	340,289,404.67	301,937,104.32

(2). 期末公司已质押的应收票据

适用 不适用

(3). 期末公司已背书或贴现且在资产负债表日尚未到期的应收票据

适用 不适用

单位：元币种：人民币

项目	期末终止确认金额	期末未终止确认金额
银行承兑票据		319,352,314.81
合计		319,352,314.81

(4). 按坏账计提方法分类披露

√适用 □不适用

单位：元币种：人民币

类别	期末余额					期初余额				
	账面余额		坏账准备		账面价值	账面余额		坏账准备		账面价值
	金额	比例(%)	金额	计提比例(%)		金额	比例(%)	金额	计提比例(%)	
按单项计提坏账准备										
其中：										
按组合计提坏账准备	340,358,182.79	100.00	68,778.12	0.02	340,289,404.67	302,068,884.14	100.00	131,779.82	0.04	301,937,104.32
其中：										
商业承兑汇票	1,375,562.56	0.40	68,778.12	5.00	1,306,784.44	2,635,596.37	0.87	131,779.82	5.00	2,503,816.55
银行承兑汇票	338,982,620.23	99.60			338,982,620.23	299,433,287.77	99.13			299,433,287.77
合计	340,358,182.79	/	68,778.12	/	340,289,404.67	302,068,884.14	/	131,779.82	/	301,937,104.32

按单项计提坏账准备：□适用 √不适用

按组合计提坏账准备:

适用 不适用

组合计提项目: 商业承兑

单位: 元币种: 人民币

名称	期末余额		
	账面余额	坏账准备	计提比例 (%)
商业承兑汇票	1,375,562.56	68,778.12	5.00
合计	1,375,562.56	68,778.12	5.00

按组合计提坏账准备的说明

适用 不适用

按预期信用损失一般模型计提坏账准备

适用 不适用

各阶段划分依据和坏账准备计提比例

不适用

对本期发生损失准备变动的应收票据账面余额显著变动的情况说明:

适用 不适用

**(5). 坏账准备的情况**

适用 不适用

单位: 元币种: 人民币

类别	期初余额	本期变动金额				期末余额
		计提	收回或转回	转销或核销	其他变动	
按组合计提坏账准备	131,779.82	-63,001.70				68,778.12
合计	131,779.82	-63,001.70				68,778.12

其中本期坏账准备收回或转回金额重要的: 适用 不适用

其他说明: 无

**(6). 本期实际核销的应收票据情况**

适用 不适用

其中重要的应收票据核销情况: 适用 不适用

应收票据核销说明: 适用 不适用

其他说明: 适用 不适用

## 5、应收账款

### (1). 按账龄披露

√适用 □不适用

单位：元币种：人民币

账龄	期末账面余额	期初账面余额
1年以内（含1年）	459,158,132.85	186,483,150.56
1至2年	7,527,188.02	6,491,106.08
2至3年	3,006,478.36	5,987,061.77
3年以上	1,573,035.74	581,691.65
小计	471,264,834.97	199,543,010.06
减：坏账准备	18,955,151.32	14,197,601.30
合计	452,309,683.65	185,345,408.76

(2). 按坏账计提方法分类披露

√适用 □不适用

单位：元币种：人民币

类别	期末余额					期初余额				
	账面余额		坏账准备		账面价值	账面余额		坏账准备		账面价值
	金额	比例 (%)	金额	计提比例 (%)		金额	比例 (%)	金额	计提比例 (%)	
按单项计提坏账准备										
其中：										
按组合计提坏账准备	471,264,834.97	100.00	18,955,151.32	4.02	452,309,683.65	199,543,010.06	100.00	14,197,601.30	7.12	185,345,408.76
其中：										
账龄组合	297,636,696.48	63.16	18,955,151.32	6.37	278,681,545.16	199,543,010.06	100.00	14,197,601.30	7.12	185,345,408.76
应收信用证组合	173,628,138.49	36.84			173,628,138.49					
合计	471,264,834.97	/	18,955,151.32	/	452,309,683.65	199,543,010.06	/	14,197,601.30	/	185,345,408.76

按单项计提坏账准备：□适用 √不适用

按组合计提坏账准备:

√适用 □不适用

组合计提项目: 账龄组合

单位: 元币种: 人民币

名称	期末余额		
	账面余额	坏账准备	计提比例 (%)
1年以内 (含1年)	285,529,994.36	14,373,438.80	5.00
1至2年 (含2年)	7,527,188.02	1,505,437.60	20.00
2至3年 (含3年)	3,006,478.36	1,503,239.18	50.00
3年以上	1,573,035.74	1,573,035.74	100.00
合计	297,636,696.48	18,955,151.32	

按组合计提坏账准备的说明: □适用 √不适用

按预期信用损失一般模型计提坏账准备: □适用 √不适用

各阶段划分依据和坏账准备计提比例: 无

对本期发生损失准备变动的应收账款账面余额显著变动的情况说明: □适用 √不适用

**(3). 坏账准备的情况**

√适用 □不适用

单位: 元币种: 人民币

类别	期初余额	本期变动金额				期末余额
		计提	收回或转回	转销或核销	其他变动	
按信用风险特征组合计提坏账准备	14,197,601.30	4,757,550.02				18,955,151.32
合计	14,197,601.30	4,757,550.02				18,955,151.32

其中本期坏账准备收回或转回金额重要的: □适用 √不适用

其他说明: 无

**(4). 本期实际核销的应收账款情况: □适用 √不适用**

其中重要的应收账款核销情况: : □适用 √不适用

应收账款核销说明: □适用 √不适用

**(5). 按欠款方归集的期末余额前五名的应收账款和合同资产情况**

√适用 □不适用

单位: 元币种: 人民币

单位名称	应收账款期末余额	合同资产期末余额	应收账款和合同资产期末余额	占应收账款和合同资产期末余额合计数的比例 (%)	坏账准备期末余额

国家电网有限公司	110,123,519.00		110,123,519.00	23.37	5,506,175.95
江苏盛虹新材料集团有限公司	104,885,355.60		104,885,355.60	22.26	
中国化学工程股份有限公司	38,653,313.34		38,653,313.34	8.20	2,301,168.47
VITOL ASIA PTE LTD	29,958,337.20		29,958,337.20	6.36	
BME METALLURGY NAMIBIA (PTY) LTD.	18,848,795.57		18,848,795.57	4.00	
合计	302,469,320.71		302,469,320.71	64.19	7,807,344.42

其他说明：无

其他说明：适用 不适用

## 6、合同资产

### (1). 合同资产情况

适用 不适用

### (2). 报告期内账面价值发生重大变动的金额和原因

适用 不适用

### (3). 按坏账计提方法分类披露：适用 不适用

按单项计提坏账准备：适用 不适用

按单项计提坏账准备的说明：适用 不适用

按组合计提坏账准备：适用 不适用

按预期信用损失一般模型计提坏账准备：适用 不适用

各阶段划分依据和坏账准备计提比例：无

对本期发生损失准备变动的合同资产账面余额显著变动的情况说明：适用 不适用

### (4). 本期合同资产计提坏账准备情况：适用 不适用

其中本期坏账准备收回或转回金额重要的：适用 不适用

其他说明：无

### (5). 本期实际核销的合同资产情况：适用 不适用

其中重要的合同资产核销情况：适用 不适用

合同资产核销说明：适用 不适用

其他说明：适用 不适用

## 7、应收款项融资

### (1). 应收款项融资分类列示

适用 不适用

单位：元币种：人民币

项目	期末余额	期初余额
----	------	------

银行承兑汇票	125,198,608.37	191,235,377.59
商业承兑汇票		
合计	125,198,608.37	191,235,377.59

(2). 期末公司已质押的应收款项融资

适用 不适用

(3). 期末公司已背书或贴现且在资产负债表日尚未到期的应收款项融资

适用 不适用

单位：元币种：人民币

项目	期末终止确认金额	期末未终止确认金额
银行承兑汇票	773,760,272.03	
合计	773,760,272.03	

(4). 按坏账计提方法分类披露：适用 不适用

按单项计提坏账准备：适用 不适用

按单项计提坏账准备的说明：适用 不适用

按组合计提坏账准备：适用 不适用

按预期信用损失一般模型计提坏账准备：适用 不适用

各阶段划分依据和坏账准备计提比例：不适用

对本期发生损失准备变动的应收款项融资账面余额显著变动的情况说明：适用 不适用

(5). 坏账准备的情况：适用 不适用

其中本期坏账准备收回或转回金额重要的：适用 不适用

其他说明：无

(6). 本期实际核销的应收款项融资情况：适用 不适用

其中重要的应收款项融资核销情况：适用 不适用

核销说明：适用 不适用

(7). 应收款项融资本期增减变动及公允价值变动情况：

适用 不适用

(8). 其他说明

适用 不适用

8、预付款项

(1). 预付款项按账龄列示

适用 不适用

单位：元币种：人民币

账龄	期末余额		期初余额	
	金额	比例(%)	金额	比例(%)

1年以内	121,598,295.63	95.00	326,260,772.13	98.63
1至2年	5,632,649.24	4.40	4,518,074.57	1.37
2至3年	763,918.10	0.60		
合计	127,994,862.97	100.00	330,778,846.70	100.00

账龄超过1年且金额重要的预付款项未及时结算原因的说明：无

**(2). 按预付对象归集的期末余额前五名的预付款情况**

√适用 □不适用

单位：元币种：人民币

单位名称	期末余额	占预付款项期末余额合计数的比例(%)
供应商 1	17,277,027.52	13.50
供应商 2	11,556,383.37	9.03
供应商 3	11,226,126.99	8.77
供应商 4	10,942,745.66	8.55
供应商 5	8,075,000.00	6.31
合计	59,077,283.54	46.16

其他说明：无

其他说明：□适用 √不适用

**9、其他应收款**

**项目列示**

√适用 □不适用

单位：元币种：人民币

项目	期末余额	期初余额
其他应收款	95,037,479.18	29,864,299.42
合计	95,037,479.18	29,864,299.42

其他说明：□适用 √不适用

**应收利息**

**(1). 应收利息分类**

□适用 √不适用

**(2). 重要逾期利息**

□适用 √不适用

**(3). 按坏账计提方法分类披露**

□适用 √不适用

按单项计提坏账准备：□适用 √不适用

按单项计提坏账准备的说明：□适用 √不适用

按组合计提坏账准备：适用 不适用

**(4). 按预期信用损失一般模型计提坏账准备**

适用 不适用

各阶段划分依据和坏账准备计提比例：无

对本期发生损失准备变动的应收利息账面余额显著变动的情况说明：适用 不适用

**(5). 坏账准备的情况**

适用 不适用

其中本期坏账准备收回或转回金额重要的：适用 不适用

其他说明：无

**(6). 本期实际核销的应收利息情况**

适用 不适用

其中重要的应收利息核销情况：适用 不适用

核销说明：适用 不适用

其他说明：适用 不适用

**应收股利**

**(1). 应收股利**

适用 不适用

**(2). 重要的账龄超过1年的应收股利**

适用 不适用

**(3). 按坏账计提方法分类披露**

适用 不适用

按单项计提坏账准备：适用 不适用

按单项计提坏账准备的说明：适用 不适用

按组合计提坏账准备：适用 不适用

**(4). 按预期信用损失一般模型计提坏账准备**

适用 不适用

各阶段划分依据和坏账准备计提比例：无

对本期发生损失准备变动的应收股利账面余额显著变动的情况说明：适用 不适用

**(5). 坏账准备的情况**

适用 不适用

其中本期坏账准备收回或转回金额重要的：适用 不适用

其他说明：无

**(6). 本期实际核销的应收股利情况**

适用 不适用

其中重要的应收股利核销情况：适用 不适用

核销说明：适用 不适用

其他说明：适用 不适用

**其他应收款**

**(1). 按账龄披露**

适用 不适用

单位：元币种：人民币

账龄	期末账面余额	期初账面余额
1年以内（含1年）	93,404,055.43	27,285,775.76
1至2年	2,037,409.77	394,647.43
2至3年	441,340.96	1,994,542.27
3年以上	50,850,429.93	50,690,628.08
小计	146,733,236.09	80,365,593.54
减：坏账准备	51,695,756.91	50,501,294.12
合计	95,037,479.18	29,864,299.42

**(2). 按款项性质分类情况**

适用 不适用

单位：元币种：人民币

款项性质	期末账面余额	期初账面余额
单位往来款项	59,127,860.34	53,814,026.35
员工备用金	249,300.00	301,676.62
保证金及押金	62,811,468.23	25,343,257.61
应收资产处置款	24,030,000.00	
代扣代缴社保款	2,492.85	171,126.00
其他	512,114.67	735,506.96
小计	146,733,236.09	80,365,593.54
减：坏账准备	51,695,756.91	50,501,294.12
合计	95,037,479.18	29,864,299.42

**(3). 坏账准备计提情况**

适用 不适用

单位：元币种：人民币

坏账准备	第一阶段	第二阶段	第三阶段	合计
	未来12个月预期信用损失	整个存续期预期信用损失(未发生信用减值)	整个存续期预期信用损失(已发生信用减值)	
2025年1月1日余额	198,556.62		50,302,737.50	50,501,294.12
本期计提	1,194,462.79			1,194,462.79
2025年12月31日余额	1,393,019.41		50,302,737.50	51,695,756.91

各阶段划分依据和坏账准备计提比例

详见本章节“五、重要会计政策及会计估计”之“15、其他应收款”相关内容。

对本期发生损失准备变动的其他应收款账面余额显著变动的情况说明：适用 不适用

本期坏账准备计提金额以及评估金融工具的信用风险是否显著增加的采用依据：适用 不适用

**(4). 坏账准备的情况**

适用 不适用

单位：元币种：人民币

类别	期初余额	本期变动金额				期末余额
		计提	收回或转回	转销或核销	其他变动	
按单项计提坏账准备	50,102,537.50					50,102,537.50
按组合计提坏账准备	398,756.62	1,194,462.79				1,593,219.41
合计	50,501,294.12	1,194,462.79				51,695,756.91

其中本期坏账准备转回或收回金额重要的：适用 不适用

其他说明：无

**(5). 本期实际核销的其他应收款情况：适用 不适用**

其中重要的其他应收款核销情况：适用 不适用

其他应收款核销说明：适用 不适用

**(6). 按欠款方归集的期末余额前五名的其他应收款情况**

适用 不适用

单位：元币种：人民币

单位名称	期末余额	占其他应收款期末余额合计数的比例(%)	款项的性质	账龄	坏账准备期末余额
榆林滨化绿能有限公司	50,102,537.50	34.15	单位往来款项	3年以上	50,102,537.50
沾化区人民政府	24,030,000.00	16.38	应收资产处置款	1年以内	1,201,500.00
中华人民共和国滨州海关	8,574,031.00	5.84	保证金及押金	1年以内	
郑州商品交易所	6,800,000.00	4.63	保证金及押金	1年以内	
松滋市土地交易中心国有土地出让竞买保证金专户	5,890,000.00	4.01	保证金及押金	1年以内	
合计	95,396,568.50	65.01	/	/	51,304,037.50

**(7). 因资金集中管理而列报于其他应收款：适用 不适用**

其他说明：适用 不适用

**10、存货**

**(1). 存货分类**

适用 不适用

单位：元币种：人民币

项目	期末余额	期初余额
----	------	------

	账面余额	存货跌价准备/合同履约成本减值准备	账面价值	账面余额	存货跌价准备/合同履约成本减值准备	账面价值
原材料	931,800,566.13	6,132,407.58	925,668,158.55	843,755,922.01	38,478,618.68	805,277,303.33
在产品	17,406,659.91		17,406,659.91	13,769,753.51		13,769,753.51
库存商品	421,792,511.14	19,419,007.19	402,373,503.95	263,398,348.54	23,584,156.60	239,814,191.94
合同履约成本	1,705,017.73		1,705,017.73	68,730.13		68,730.13
发出商品	9,699,565.66		9,699,565.66	12,867,984.81		12,867,984.81
合计	1,382,404,320.57	25,551,414.77	1,356,852,905.80	1,133,860,739.00	62,062,775.28	1,071,797,963.72

(2). 确认为存货的数据资源

适用 不适用

(3). 存货跌价准备及合同履约成本减值准备

适用 不适用

单位：元币种：人民币

项目	期初余额	本期增加金额		本期减少金额		期末余额
		计提	其他	转回或转销	其他	
原材料	38,478,618.68	18,979,132.77		51,325,343.87		6,132,407.58
库存商品	23,584,156.60	26,387,798.51		30,552,947.92		19,419,007.19
合计	62,062,775.28	45,366,931.28		81,878,291.79		25,551,414.77

本期转回或转销存货跌价准备的原因

适用 不适用

项目	确定可变现净值的具体依据	本期转回存货跌价准备的原因	本期转销存货跌价准备的原因
原材料、在产品	相关产成品估计售价减去至完工估计将要发生的成本、估计的销售费用以及相关税费后的金额确定可变现净值	以前期间计提了存货跌价准备的存货可变现净值上升	本期已将期初计提存货跌价准备的存货耗用/售出
库存商品、发出商品	相关产成品估计售价减去估计的销售费用以及相关税费后的金额确定可变现净值		本期已将期初计提存货跌价准备的存货售出
合同履约成本	相关产成品估计售价减去估计的销售费用以及相关税费后的金额确定可变现净值		本期已将期初计提存货跌价准备的存货售出

按组合计提存货跌价准备：适用 不适用

按组合计提存货跌价准备的计提标准：适用 不适用

(4). 存货期末余额含有的借款费用资本化金额及其计算标准和依据

适用 不适用

(5). 合同履约成本本期摊销金额的说明

适用 不适用

其他说明：适用 不适用

**11、持有待售资产**

适用 不适用

**12、一年内到期的非流动资产**

适用 不适用

**一年内到期的债权投资**

适用 不适用

**一年内到期的其他债权投资**

适用 不适用

一年内到期的非流动资产的其他说明：无

**13、其他流动资产**

适用 不适用

单位：元币种：人民币

项目	期末余额	期初余额
保本保收益理财		
待抵扣进项税	146,593,862.23	602,515,856.11
预缴税费	46,754,952.42	128,638,624.64
待摊费用		
H股上市发行费用	14,643,361.71	
其他	2,051,171.07	
合计	210,043,347.43	731,154,480.75

其他说明：无

**14、债权投资**

**(1). 债权投资情况**

适用 不适用

债权投资减值准备本期变动情况：适用 不适用

**(2). 期末重要的债权投资**

适用 不适用

**(3). 减值准备计提情况**

适用 不适用

各阶段划分依据和减值准备计提比例：无

对本期发生损失准备变动的债权投资账面余额显著变动的情况说明：适用 不适用

本期减值准备计提金额以及评估金融工具的信用风险是否显著增加的采用依据：适用 不适用

**(4). 本期实际的核销债权投资情况**

适用 不适用

其中重要的债权投资情况核销情况：适用 不适用

债权投资的核销说明：适用 不适用

其他说明：适用 不适用

## 15、其他债权投资

### (1). 其他债权投资情况

适用 不适用

其他债权投资减值准备本期变动情况：适用 不适用

### (2). 期末重要的其他债权投资

适用 不适用

### (3). 减值准备计提情况

适用 不适用

各阶段划分依据和减值准备计提比例：无

对本期发生损失准备变动的其他债权投资账面余额显著变动的情况说明：适用 不适用

本期减值准备计提金额以及评估金融工具的信用风险是否显著增加的采用依据：适用 不适用

### (4). 本期实际核销的其他债权投资情况

适用 不适用

其中重要的其他债权投资情况核销情况：适用 不适用

其他债权投资的核销说明：适用 不适用

其他说明：适用 不适用

## 16、长期应收款

### (1). 长期应收款情况

适用 不适用

### (2). 按坏账计提方法分类披露

适用 不适用

按单项计提坏账准备：适用 不适用

按单项计提坏账准备的说明：适用 不适用

按组合计提坏账准备：适用 不适用

### (3). 按预期信用损失一般模型计提坏账准备

适用 不适用

各阶段划分依据和坏账准备计提比例：无

对本期发生损失准备变动的长期应收款账面余额显著变动的情况说明：适用 不适用

本期坏账准备计提金额以及评估金融工具的信用风险是否显著增加的采用依据：

适用 不适用

### (4). 坏账准备的情况

适用 不适用

其中本期坏账准备收回或转回金额重要的：适用 不适用

其他说明：无

**(5). 本期实际核销的长期应收款情况**

适用 不适用

其中重要的长期应收款核销情况：适用 不适用

长期应收款核销说明：适用 不适用

其他说明：适用 不适用

## 17、长期股权投资

### (1). 长期股权投资情况

√适用 □不适用

单位：元币种：人民币

被投资单位	期初 余额（账面价值）	本期增减变动							期末 余额（账面价值）	减值准 备期末 余额
		追加投资	减少投资	权益法下确认的 投资损益	其他综合 收益调整	其他权益变 动	宣告发放现金 股利或利润	计提减 值准备		
一、合营企业										
小计										
二、联营企业										
中海油滨州新能源有限公司	7,748,382.61			763,116.32		-33,720.28	-812,876.08			7,664,902.57
黄河三角洲科技创业发展有限公司	385,744,145.64			-1,807,701.18						383,936,444.46
北京水木滨华科技有限公司	9,078,614.22			-1,461,119.84						7,617,494.38
北京水木氢源一期产业投资中心（有限合伙）	152,827,203.67		-951,574.26	8,856,836.24						160,732,465.65
优沐科技(嘉兴)有限公司	22,719,789.30			-4,977,760.00						17,742,029.30
张家口海珀尔新能源科技有限公司	69,452,923.50			-2,133,915.50						67,319,008.00
山东渤海湾港港华码头有限公司	33,408,543.44			22,368,075.38			-8,467,689.09			47,308,929.73
山东鲁北企业集团总公司	1,654,778,264.05			-205,928,271.83		14,224,379.97				1,463,074,372.19
滨州北鲲新动能投资合伙企业（有限合伙）		30,000,000.00								30,000,000.00
小计	2,335,757,866.43	30,000,000.00	-951,574.26	-184,320,740.41		14,190,659.69	-9,280,565.17			2,185,395,646.28
合计	2,335,757,866.43	30,000,000.00	-951,574.26	-184,320,740.41		14,190,659.69	-9,280,565.17			2,185,395,646.28

### (2). 长期股权投资的减值测试情况

□适用 √不适用

其他说明：(1) 本集团向该被投资单位委派了两名董事；  
 (2) 本集团向该被投资单位投资委员会委派了一名委员；  
 (3) 本集团向该被投资单位委派了一名董事；

(4) 本集团为被投资单位的其中一名执行事务合伙人。

18、其他权益工具投资

(1). 其他权益工具投资情况

√适用 □不适用

单位：元币种：人民币

项目	期初余额	本期增减变动					期末余额	本期确认的股利收入	累计计入其他综合收益的利得	累计计入其他综合收益的损失	指定为以公允价值计量且其变动计入其他综合收益的原因
		追加投资	减少投资	本期计入其他综合收益的利得	本期计入其他综合收益的损失	其他					
天津大陆制氢设备有限公司	17,500,000.00			3,605,022.72			21,105,022.72		3,605,022.72		非交易型持有
中海沥青股份有限公司	217,570,107.38			49,527,744.95			267,097,852.33	20,000,000.00	253,252,613.69		非交易型持有
滨州农村商业银行股份有限公司	241,380,000.00						241,380,000.00				非交易型持有
华海财产保险股份有限公司	60,000,000.00				-15,307,082.18		44,692,917.82		-15,307,082.18		非交易型持有
扬州水木汇智投资合伙企业(有限合伙)	134,000,000.00				-5,757,802.74		128,242,197.26		-5,757,802.74		非交易型持有
其他	6,918,475.12	2,108,640.00			-769,537.92		8,257,577.20	192,000.00	2,118,475.12	-769,537.92	
合计	677,368,582.50	2,108,640.00		53,132,767.67	-21,834,422.84		710,775,567.33	20,192,000.00	258,976,111.53	-21,834,422.84	/

(2). 本期存在终止确认的情况说明

□适用 √不适用

其他说明：□适用 √不适用

**19、其他非流动金融资产**

适用 不适用

其他说明：适用 不适用

**20、投资性房地产**

投资性房地产计量模式

不适用

**21、固定资产**

**项目列示**

适用 不适用

单位：元币种：人民币

项目	期末余额	期初余额
固定资产	13,540,968,597.81	9,358,911,359.68
固定资产清理		56,864.50
合计	13,540,968,597.81	9,358,968,224.18

其他说明：适用 不适用

**固定资产**

**(1). 固定资产情况**

适用 不适用

单位：元币种：人民币

项目	房屋及建筑物	机器设备	运输工具	办公及其他设备	合计
<b>一、账面原值：</b>					
1.期初余额	2,849,715,178.10	11,960,116,448.88	47,805,418.93	130,171,189.38	14,987,808,235.29
2.本期增加金额	970,039,032.25	4,663,828,175.40	7,553,801.20	78,579,184.45	5,720,000,193.30
(1) 购置	24,173,116.64	46,893,652.30	6,549,524.05	1,509,837.57	79,126,130.56
(2) 在建工程转入	224,782,390.59	5,376,660,591.18	1,004,277.15	38,426,803.82	5,640,874,062.74
(3) 企业合并增加					
(4) 类别调整	721,083,525.02	-759,726,068.08		38,642,543.06	
3.本期减少金额		37,877,057.70	1,641,291.50	1,100.83	39,519,450.03
(1) 处置或报废		37,877,057.70	1,641,291.50		39,518,349.20
(2) 外币报表折算差异				1,100.83	1,100.83
4.期末余额	3,819,754,210.35	16,586,067,566.58	53,717,928.63	208,749,273.00	20,668,288,978.56
<b>二、累计折旧</b>					
1.期初余额	1,126,000,102.87	4,234,126,729.85	23,223,224.96	63,150,337.48	5,446,500,395.16
2.本期增加金额	171,261,932.12	858,076,061.39	5,353,193.90	21,861,610.37	1,056,552,797.78
(1) 计提	119,695,049.99	918,230,942.73	5,353,193.90	13,273,611.16	1,056,552,797.78
(2) 类别调整	51,566,882.13	-60,154,881.34		8,587,999.21	
3.本期减少金额		29,453,513.65	1,556,286.61	48.81	31,009,849.07
(1) 处置或报废		29,453,513.65	1,556,286.61		31,009,800.26
(2) 外币报表折算差异				48.81	48.81
4.期末余额	1,297,262,034.99	5,062,749,277.59	27,020,132.25	85,011,899.04	6,472,043,343.87
<b>三、减值准备</b>					
1.期初余额	15,820,776.07	166,413,461.49	160,355.47	1,887.42	182,396,480.45

2.本期增加金额		475,605,683.18			475,605,683.18
(1) 计提					
(2) 在建工程转入		475,605,683.18			475,605,683.18
3.本期减少金额		2,725,126.75			2,725,126.75
(1) 处置或报废		2,725,126.75			2,725,126.75
4.期末余额	15,820,776.07	639,294,017.92	160,355.47	1,887.42	655,277,036.88
四、账面价值					
1.期末账面价值	2,506,671,399.29	10,884,024,271.07	26,537,440.91	123,735,486.54	13,540,968,597.81
2.期初账面价值	1,707,894,299.16	7,559,576,257.54	24,421,838.50	67,018,964.48	9,358,911,359.68

(2). 暂时闲置的固定资产情况

√适用 □不适用

单位：元币种：人民币

项目	账面原值	累计折旧	减值准备	账面价值	备注
机器设备	181,435,948.49	58,494,958.71	111,982,346.13	10,958,643.65	六氟磷酸锂装置

(3). 通过经营租赁租出的固定资产

√适用 □不适用

单位：元币种：人民币

项目	期末账面价值
房屋及建筑物	1,118,450.73

(4). 未办妥产权证书的固定资产情况

√适用 □不适用

单位：元币种：人民币

项目	账面价值	未办妥产权证书的原因
滨华新材料房屋建筑物	391,693,976.15	正在办理中
黄河三角洲热力房屋建筑物	151,477,712.66	正在办理中
氢能源房屋建筑物	12,789,283.22	正在办理中
化工厂区房屋建筑物	9,133,519.12	正在办理中
海源盐化盐场房屋建筑物	7,137,282.23	盐场租赁土地，无法办理权证
合计	572,231,774.38	

(5). 固定资产的减值测试情况

□适用 √不适用

其他说明：□适用 √不适用

固定资产清理

√适用 □不适用

单位：元币种：人民币

项目	期末余额	期初余额
待处置资产		56,864.50
合计		56,864.50

其他说明：于 2025 年 12 月 31 日，所有权受到限制的固定资产账面价值为人民币 8,952,758,525.42 元(2024 年 12 月 31 日：人民币 4,275,310,189.25 元)，详见本章节“七、合并财务报表项目注释”之“31.所有权或使用权受限资产”相关内容。

## 22、在建工程

### 项目列示

√适用 □不适用

单位：元币种：人民币

项目	期末余额	期初余额
在建工程	470,010,904.88	4,572,991,365.95
工程物资	2,656,834.93	28,517,472.84
合计	472,667,739.81	4,601,508,838.79

其他说明：□适用 √不适用

### 在建工程

#### (1). 在建工程情况

√适用 □不适用

单位：元币种：人民币

项目	期末余额			期初余额		
	账面余额	减值准备	账面价值	账面余额	减值准备	账面价值
碳四下游高附加值产品一体化项目(一期)	115,895,805.93		115,895,805.93			
沾化海铭 20 万吨 / 年烧碱项目	86,421,200.39		86,421,200.39			
国家区域性特殊危险废物集中处置中心项目	38,593,967.64		38,593,967.64			
碳三碳四综合利用项目				3,978,463,102.00		3,978,463,102.00
黄河三角洲大机组				900,807,696.16	475,605,683.18	425,202,012.98
精馏分离平台—苯酚羟基化物料分离项目-EPC 总承包费用				10,038,128.73		10,038,128.73
项目设计研究中心功能提升项目- 设备服务调拨				2,712,283.43		2,712,283.43
滨化集团高端盐化新材料产业园项目-一期一阶段	28,025,362.15		28,025,362.15	20,000,000.00		20,000,000.00
滨化集团北海滨华新材料源网荷储一体化项目	20,827,968.50		20,827,968.50	13,407,119.99		13,407,119.99
二氟甲烷及联产盐酸技术改造				34,150,036.57	32,747,882.02	1,402,154.55
五氟乙烷项目				1,146,956.18	1,095,555.16	51,401.02
其他零星	180,246,600.27		180,246,600.27	121,715,163.25		121,715,163.25
合计	470,010,904.88		470,010,904.88	5,082,440,486.31	509,449,120.36	4,572,991,365.95

(2). 重要在建工程项目本期变动情况

√适用 □不适用

单位：元币种：人民币

项目名称	预算数	期初余额	本期增加金额	本期转入固定资产金额	本期其他减少金额	期末余额	工程累计投入占预算比例(%)	工程进度	利息资本化累计金额	其中：本期利息资本化金额	本期利息资本化率(%)	资金来源
碳三碳四综合利用项目	12,890,600,000.00	3,978,463,102.00	612,795,101.13	4,591,258,203.13			83.69	100.00	233,775,637.27	11,479,077.83	3.90	自有资金、募集资金
黄河三角洲大机组	935,579,775.98	900,807,696.16	10,216,043.16	911,023,739.32			97.38	100.00				自有资金
沾化海铭20万吨/年烧碱项目	987,968,600.00		86,421,200.39			86,421,200.39	8.75	8.75				自有资金
碳四下游高附加值产品一体化项目(一期)	288,620,000.00	5,994,775.21	109,901,030.72			115,895,805.93	40.16	40.16				自有资金
国家区域性特殊危险废物集中处置中心项目	850,000,000.00	11,870,206.11	26,723,761.53			38,593,967.64	4.54	4.54				自有资金
湖北高端盐化新材料产业园项目	273,495,600.00	20,000,000.00	8,025,362.15			28,025,362.15	10.25	10.25				自有资金
滨化集团北海滨华新材料源网荷储一体化项目	1,420,811,600.00	13,407,119.99	7,420,848.51			20,827,968.50	1.47	1.47				自有资金
合计	17,647,075,575.98	4,930,542,899.47	861,503,347.59	5,502,281,942.45		289,764,304.61	/	/	233,775,637.27	11,479,077.83	/	/

**(3). 本期计提在建工程减值准备情况**

√适用 □不适用

单位：元币种：人民币

项目	期初余额	本期增加	本期减少	期末余额	计提原因
黄河三角洲大机组	475,605,683.18		475,605,683.18		评估减值
五氟乙烷项目	1,095,555.16		1,095,555.16		评估减值
二氟甲烷及联产盐酸技术改造项目	32,747,882.02		32,747,882.02		评估减值
合计	509,449,120.36		509,449,120.36		/

**(4). 在建工程的减值测试情况**

□适用 √不适用

其他说明：□适用 √不适用

**工程物资**

**(1). 工程物资情况**

√适用 □不适用

单位：元币种：人民币

项目	期末余额			期初余额		
	账面余额	减值准备	账面价值	账面余额	减值准备	账面价值
尚未安装的设备及部件	2,656,834.93		2,656,834.93	28,517,472.84		28,517,472.84
合计	2,656,834.93		2,656,834.93	28,517,472.84		28,517,472.84

其他说明：无

**23、生产性生物资产**

**(1). 采用成本计量模式的生产性生物资产**

□适用 √不适用

**(2). 采用成本计量模式的生产性生物资产的减值测试情况**

□适用 √不适用

**(3). 采用公允价值计量模式的生产性生物资产**

□适用 √不适用

其他说明：□适用 √不适用

**24、油气资产**

**(1). 油气资产情况**

□适用 √不适用

**(2). 油气资产的减值测试情况**

□适用 √不适用

其他说明：无

## 25、使用权资产

### (1). 使用权资产情况

√适用 □不适用

单位：元币种：人民币

项目	土地资产	房屋及建筑物	机器设备	合计
<b>一、账面原值</b>				
1.期初余额	115,942,364.88	15,419,738.01	243,169,591.42	374,531,694.31
2.本期增加金额	70,593,439.33			70,593,439.33
(1) 第三方租入	70,261,593.35			70,261,593.35
(2) 租赁变更的影响	331,845.98			331,845.98
3.本期减少金额		701,389.01	46,533,898.96	47,235,287.97
(1) 租赁期到期减少			46,533,898.96	46,533,898.96
(2) 租赁变更的影响		691,663.81		691,663.81
(3) 汇兑差额调整		9,725.20		9,725.20
4.期末余额	186,535,804.21	14,718,349.00	196,635,692.46	397,889,845.67
<b>二、累计折旧</b>				
1.期初余额	9,442,447.95	4,645,725.99	14,828,215.21	28,916,389.15
2.本期增加金额	13,895,027.11	4,626,188.19	13,845,832.89	32,367,048.19
(1) 计提	13,895,027.11	4,626,188.19	13,845,832.89	32,367,048.19
3.本期减少金额		3,646.96	2,455,955.76	2,459,602.72
(1) 处置				
(2) 租赁期到期减少			2,455,955.76	2,455,955.76
(3) 汇兑差额调整		3,646.96		3,646.96
4.期末余额	23,337,475.06	9,268,267.22	26,218,092.34	58,823,834.62
<b>三、减值准备</b>				
1.期初余额				
2.本期增加金额				
(1) 计提				
3.本期减少金额				
(1) 处置				
4.期末余额				
<b>四、账面价值</b>				
1.期末账面价值	163,198,329.15	5,450,081.78	170,417,600.12	339,066,011.05
2.期初账面价值	106,499,916.93	10,774,012.02	228,341,376.21	345,615,305.16

### (2). 使用权资产的减值测试情况

□适用 √不适用

其他说明：无

## 26、无形资产

### (1). 无形资产情况

√适用 □不适用

单位：元币种：人民币

项目	土地使用权	非专利技术	软件使用权	产能指标	合计
<b>一、账面原值</b>					
1.期初余额	1,123,247,127.14	26,219,851.89	64,310,548.36	108,900,000.00	1,322,677,527.39
2.本期增加金额	143,622,110.97		11,928,244.69	45,300,000.79	200,850,356.45
(1) 购置	143,622,110.97		11,928,244.69	45,300,000.79	200,850,356.45
(2) 内部研发					
(3) 企业合并增加					
3.本期减少金额	13,885,714.29				13,885,714.29
(1) 处置	13,885,714.29				13,885,714.29
4.期末余额	1,252,983,523.82	26,219,851.89	76,238,793.05	154,200,000.79	1,509,642,169.55
<b>二、累计摊销</b>					
1.期初余额	171,419,983.41	21,248,995.92	33,245,362.45	453,750.00	226,368,091.78
2.本期增加金额	24,175,263.96	1,141,481.57	8,859,054.88	4,876,933.13	39,052,733.54
(1) 计提	24,175,263.96	1,141,481.57	8,859,054.88	4,876,933.13	39,052,733.54
3.本期减少金额	1,896,428.59				1,896,428.59
(1) 处置	1,896,428.59				1,896,428.59
4.期末余额	193,698,818.78	22,390,477.49	42,104,417.33	5,330,683.13	263,524,396.73
<b>三、减值准备</b>					
1.期初余额					
2.本期增加金额					
(1) 计提					
3.本期减少金额					
(1) 处置					
4.期末余额					
<b>四、账面价值</b>					
1.期末账面价值	1,059,284,705.04	3,829,374.40	34,134,375.72	148,869,317.66	1,246,117,772.82
2.期初账面价值	951,827,143.73	4,970,855.97	31,065,185.91	108,446,250.00	1,096,309,435.61

本期末通过公司内部研发形成的无形资产占无形资产余额的比例是0

**(2). 确认为无形资产的数据资源**

适用 不适用

**(3). 未办妥产权证书的土地使用权情况**

适用 不适用

**(4). 无形资产的减值测试情况**

适用 不适用

其他说明：

适用 不适用

于 2025 年 12 月 31 日，所有权受到限制的无形资产净值为人民币 141,470,490.12 元(2024 年 12 月 31 日：人民币 147,950,809.39 元)，详见本章节“七、合并财务报表项目注释”之“31.所有权或使用权受限资产”相关内容。

## 27、商誉

### (1). 商誉账面原值

√适用 □不适用

单位：元币种：人民币

被投资单位名称或形成商誉的事项	期初余额	本期增加	本期减少	期末余额
		企业合并形成的	处置	
黄河三角洲（滨州）热力有限公司	62,413,018.22			62,413,018.22
山东滨华新材料有限公司	6,749,918.49			6,749,918.49
合计	69,162,936.71			69,162,936.71

### (2). 商誉减值准备

√适用 □不适用

单位：元币种：人民币

被投资单位名称或形成商誉的事项	期初余额	本期增加	本期减少	期末余额
		计提	处置	
黄河三角洲（滨州）热力有限公司	23,625,165.72			23,625,165.72
合计	23,625,165.72			23,625,165.72

### (3). 商誉所在资产组或资产组组合的相关信息

√适用□不适用

名称	所属资产组或组合的构成及依据	所属经营分部及依据	是否与以前年度保持一致
黄河三角洲（滨州）热力有限公司	资产组或资产组组合范围包括组成资产组的固定资产、无形资产等长期资产；主要现金流入独立于其他资产或资产组的现金流入。	不适用	是
山东滨华新材料有限公司	资产组或资产组组合范围包括组成资产组的固定资产、无形资产等长期资产；主要现金流入独立于其他资产或资产组的现金流入。	不适用	是

资产组或资产组组合发生变化

□适用 √不适用

其他说明：□适用 √不适用

### (4). 可收回金额的具体确定方法

可收回金额按公允价值减去处置费用后的净额确定：□适用 √不适用

可收回金额按预计未来现金流量的现值确定：√适用□不适用

单位：元币种：人民币

项目	账面价值	可收回金额	减值金额	预测期的年限	预测期的关键参数(增长率、利润率等)	预测期内的参数的确定依据	稳定期的关键参数(增长率、利润率、折现率等)	稳定期的关键参数的确定依据
黄河三角洲(滨州)热力有限公司	1,424,383,160.63	1,948,725,017.79		5年	平均营收增长: 2.07%; 平均利润率 12.66%	公司对未来生产经营的预估	营收增长率: 0.00%; 利润率 13.31%; 税前折现率: 13.06%	公司对未来生产经营的预估
山东滨华新材料有限公司	9,647,513,613.48	9,724,119,377.92		5年	平均营收增长: 2.80%; 平均利润率 9.31%	公司对未来生产经营的预估	营收增长率: 0.00%; 利润率 12.81%; 税前折现率: 12.90%	公司对未来生产经营的预估
合计	11,071,896,774.11	11,672,844,395.71		/	/	/	/	/

前述信息与以前年度减值测试采用的信息或外部信息明显不一致的差异原因: 适用 不适用

公司以前年度减值测试采用信息与当年实际情况明显不一致的差异原因: 适用 不适用

**(5). 业绩承诺及对应商誉减值情况**

形成商誉时存在业绩承诺且报告期或报告期上一期间处于业绩承诺期内: 适用 不适用

其他说明: 适用 不适用

**28、长期待摊费用**

适用 不适用

单位: 元币种: 人民币

项目	期初余额	本期增加金额	本期摊销金额	其他减少金额	期末余额
管线使用费					
盐场改造费	21,410,533.41	8,758,752.03	4,637,086.03		25,532,199.41
催化材料费	6,908,167.87	3,513,042.69	4,772,908.37		5,648,302.19
周转材料费					
其他	2,614,150.94	420,116.34	461,320.75		2,572,946.53
合计	30,932,852.22	12,691,911.06	9,871,315.15		33,753,448.13

其他说明: 无

**29、递延所得税资产/ 递延所得税负债**

**(1). 未经抵销的递延所得税资产**

适用 不适用

单位: 元币种: 人民币

项目	期末余额		期初余额	
	可抵扣暂时性差异	递延所得税资产	可抵扣暂时性差异	递延所得税资产
应收款项坏账准备	69,609,618.38	16,975,395.85	63,894,539.38	15,804,043.15
存货跌价准备	25,551,414.77	6,379,528.59	62,062,775.28	15,515,693.82
长期股权投资减值准备	50,000,000.00	12,500,000.00	50,000,000.00	12,500,000.00
固定资产减值准备	655,277,036.88	160,951,699.64	182,396,480.45	45,313,525.90
在建工程减值准备			509,449,120.36	127,362,280.10

资产折旧摊销税会差异	115,635,753.00	29,617,913.44	100,485,096.41	25,146,425.39
预提废催化剂处理费	431,480.00	107,870.00	431,238.76	107,809.69
新租赁准则	285,123,423.96	69,979,547.18	265,842,934.59	66,336,012.71
内部交易未实现利润	78,652,652.40	19,663,163.10	93,399,415.96	23,351,228.99
内退人员计划预提工资	33,288,975.16	8,322,243.79	34,005,445.69	8,501,361.42
计入损益的融资租赁直租利息递延税款	2,311,696.40	577,924.10	2,499,131.24	624,782.81
政府补助	51,239,512.87	11,090,677.74	29,530,600.31	6,131,174.80
可弥补的税务亏损	1,557,971,253.71	376,808,794.91	1,311,208,048.15	321,628,171.42
股份支付	26,578,856.28	6,644,714.07	83,222,418.12	20,805,604.53
合计	2,951,671,673.81	719,619,472.41	2,788,427,244.70	689,128,114.73

(2). 未经抵销的递延所得税负债

√适用 □不适用

单位：元币种：人民币

项目	期末余额		期初余额	
	应纳税暂时性差异	递延所得税负债	应纳税暂时性差异	递延所得税负债
可转债利息资本化	7,874,374.24	1,968,593.56	104,369,455.17	26,092,363.79
非同一控制企业合并资产评估增值	24,871,588.04	6,217,897.01	29,968,881.60	7,492,220.40
其他权益工具投资公允价值变动	31,298,344.83	7,464,083.94		
应纳税所得额一次性扣除的单位价值 500 万以下的设备费用	394,373,383.96	98,593,346.03	359,436,087.29	89,859,021.82
新租赁准则	310,888,560.41	76,587,981.00	263,136,482.92	65,347,054.69
合并抵消内部未实现损失产生的递延所得税			28,726,820.58	7,181,705.15
合计	769,306,251.48	190,831,901.54	785,637,727.56	195,972,365.85

(3). 以抵销后净额列示的递延所得税资产或负债

√适用 □不适用

单位：元币种：人民币

项目	期末余额		期初余额	
	递延所得税资产和负债互抵金额	抵销后递延所得税资产或负债余额	递延所得税资产和负债互抵金额	抵销后递延所得税资产或负债余额
递延所得税资产	160,214,130.83	559,405,341.58		689,128,114.73
递延所得税负债	160,214,130.83	30,617,770.71		195,972,365.85

(4). 未确认递延所得税资产明细

√适用 □不适用

单位：元币种：人民币

项目	期末余额	期初余额
可抵扣暂时性差异	5,992,999.21	6,440,131.44

可抵扣亏损	89,536,197.48	102,625,583.66
合计	95,529,196.69	109,065,715.10

(5). 未确认递延所得税资产的可抵扣亏损将于以下年度到期

√适用 □不适用

单位：元币种：人民币

年份	期末金额	期初金额	备注
2025年		31,761.50	
2026年		32,264,010.49	
2027年			
2028年	1,615,198.40	6,971,984.08	
2029年	6,585,573.55	35,937,603.02	
2030年	15,944,655.53	1,241,418.76	
2031年		7,432,595.46	
2032年	13,650,536.23	18,253,623.13	
2033年	5,707,746.28	492,587.22	
2034年	28,987,543.45		
2035年	17,044,944.04		
合计	89,536,197.48	102,625,583.66	/

其他说明：□适用 √不适用

30、其他非流动资产

√适用 □不适用

单位：元币种：人民币

项目	期末余额			期初余额		
	账面余额	减值准备	账面价值	账面余额	减值准备	账面价值
待处理土地使用权				32,741,766.97		32,741,766.97
预付设备款	22,440,906.68		22,440,906.68	136,287,308.25		136,287,308.25
预付土地款	17,482,031.00		17,482,031.00			
合计	39,922,937.68		39,922,937.68	169,029,075.22		169,029,075.22

其他说明：无

31、所有权或使用权受限资产

√适用 □不适用

单位：元币种：人民币

项目	期末				期初			
	账面余额	账面价值	受限类型	受限情况	账面余额	账面价值	受限类型	受限情况
货币资金	662,305,357.16	662,305,357.16	质押	银承、信用证、保函及农民工劳务工资保证金	283,231,446.19	283,231,446.19	质押	银承、信用证、保函及农民工劳务工资保证金
应收票据	319,352,314.81	319,352,314.81	质押	已背书未到期	233,200,605.25	233,200,605.25	质押	已背书未到期
固定资产	9,782,146,841.86	8,952,758,525.42	抵押	C3C4 综合利用项目抵押贷款	4,531,005,944.06	4,275,310,189.25	抵押	C3C4 综合利用项目抵押贷款
无形资产	161,682,853.99	141,470,490.12	抵押	C3C4 综合利用项目抵押贷款	161,682,853.99	147,950,809.39	抵押	C3C4 综合利用项目抵押贷款
在建工程					3,978,463,102.00	3,978,463,102.00	抵押	C3C4 综合利用项目抵押贷款
合计	10,925,487,367.82	10,075,886,687.51	/	/	9,187,583,951.49	8,918,156,152.08	/	/

其他说明：无

### 32、短期借款

#### (1). 短期借款分类

√适用 □不适用

单位：元币种：人民币

项目	期末余额	期初余额
保证借款	240,213,125.00	180,143,750.00
信用借款	637,489,864.32	196,201,155.54
信用证贴现借款	1,007,420,000.00	1,346,000,000.00
票据贴现借款	580,000,000.00	707,000,000.00
合计	2,465,122,989.32	2,429,344,905.54

短期借款分类的说明：无

#### (2). 已逾期未偿还的短期借款情况

□适用 √不适用

其中重要的已逾期未偿还的短期借款情况如下：□适用 √不适用

其他说明：√适用 □不适用

于2025年12月31日及2024年12月31日，本集团短期借款为从银行取得的保证借款和信用借款，以及票据贴现借款和信用证贴现借款。这些借款的年利率分别为1.16%-4.00%及1.30%-3.65%。保证借款是由本公司向子公司提供的担保。

本公司短期借款中包含带有契约条件的银行借款，于2025年12月31日，账面价值合计为人民币2.00亿元。若未遵循银行要求的契约条件，则按银行要求随时偿还。本公司预计在借款期内能够遵循契约条件。

### 33、交易性金融负债

□适用 √不适用

其他说明：□适用 √不适用

### 34、衍生金融负债

□适用 √不适用

### 35、应付票据

#### (1). 应付票据列示

√适用 □不适用

单位：元币种：人民币

种类	期末余额	期初余额
银行承兑汇票	220,986,770.75	1,667,977.01
合计	220,986,770.75	1,667,977.01

本期末已到期未支付的应付票据总额为0元。到期未付的原因是无

### 36、应付账款

#### (1). 应付账款列示

√适用 □不适用

单位：元币种：人民币

项目	期末余额	期初余额
应付货款	700,126,272.43	482,773,720.70
应付工程、设备款	824,476,303.86	486,075,377.89
应付费用款	172,374,369.76	141,338,414.68
其他	19,825,683.49	17,356,168.69
合计	1,716,802,629.54	1,127,543,681.96

#### (2). 账龄超过1年或逾期的重要应付账款

□适用 √不适用

其他说明：□适用 √不适用

### 37、预收款项

#### (1). 预收款项列示

□适用 √不适用

#### (2). 账龄超过1年的重要预收款项

□适用 √不适用

#### (3). 报告期内账面价值发生重大变动的金额和原因

□适用 √不适用

其他说明：□适用 √不适用

### 38、合同负债

#### (1). 合同负债情况

√适用 □不适用

单位：元币种：人民币

项目	期末余额	期初余额
预收合同款项	139,199,572.56	136,658,766.00
合计	139,199,572.56	136,658,766.00

#### (2). 账龄超过1年的重要合同负债

□适用 √不适用

#### (3). 报告期内账面价值发生重大变动的金额和原因

□适用 √不适用

其他说明：√适用 □不适用

于2025年12月31日及2024年12月31日，本集团无单项金额重大的账龄超过1年合同负债。本集团的合同负债主要是本集团从购销合同中收取的预收款。该预收款在合同签订时收取，相关收入将在本集团履行履约义务后确认。

### 39、应付职工薪酬

#### (1). 应付职工薪酬列示

√适用 □不适用

单位：元币种：人民币

项目	期初余额	本期增加	本期减少	期末余额
一、短期薪酬	93,342,926.67	742,528,902.81	752,677,605.10	83,194,224.38
二、离职后福利-设定提存计划		51,912,674.38	51,912,674.38	
合计	93,342,926.67	794,441,577.19	804,590,279.48	83,194,224.38

#### (2). 短期薪酬列示

√适用 □不适用

单位：元币种：人民币

项目	期初余额	本期增加	本期减少	期末余额
一、工资、奖金、津贴和补贴	60,505,593.32	623,160,005.67	633,735,252.15	49,930,346.84
二、职工福利费		34,828,013.45	34,828,013.45	
三、社会保险费		28,069,343.09	28,069,343.09	
其中：医疗保险费		25,060,891.98	25,060,891.98	
工伤保险费		3,008,451.11	3,008,451.11	
四、住房公积金		37,209,231.39	37,209,231.39	
五、工会经费和职工教育经费	32,837,333.35	19,262,309.21	18,835,765.02	33,263,877.54
合计	93,342,926.67	742,528,902.81	752,677,605.10	83,194,224.38

#### (3). 设定提存计划列示

√适用 □不适用

单位：元币种：人民币

项目	期初余额	本期增加	本期减少	期末余额
1、基本养老保险		49,739,642.80	49,739,642.80	
2、失业保险费		2,173,031.58	2,173,031.58	
合计		51,912,674.38	51,912,674.38	

其他说明：□适用 √不适用

### 40、应交税费

√适用 □不适用

单位：元币种：人民币

项目	期末余额	期初余额
企业所得税	33,815,468.13	17,792,116.41
土地使用税	9,042,329.17	8,709,580.17
房产税	4,569,326.57	4,384,648.85
增值税	3,036,451.59	2,388,241.40
印花税	2,432,313.89	2,323,805.06
资源税	1,317,076.95	1,210,284.95

其他	2,406,278.23	722,701.31
合计	56,619,244.53	37,531,378.15

其他说明：无

#### 41、其他应付款

##### (1). 项目列示

√适用 □不适用

单位：元币种：人民币

项目	期末余额	期初余额
应付股利		20,306,478.50
其他应付款	249,440,800.60	411,963,252.79
合计	249,440,800.60	432,269,731.29

其他说明：□适用 √不适用

##### (2). 应付利息

分类列示：□适用 √不适用

逾期的重要应付利息：□适用 √不适用

其他说明：□适用 √不适用

##### (3). 应付股利

分类列示：√适用 □不适用

单位：元币种：人民币

项目	期末余额	期初余额
普通股股利		20,306,478.50
划分为权益工具的优先股\永续债股利		
合计		20,306,478.50

其他说明，包括重要的超过1年未支付的应付股利，应披露未支付原因：

无

##### (4). 其他应付款

按款项性质列示其他应付款：√适用 □不适用

单位：元币种：人民币

项目	期末余额	期初余额
单位往来款项	102,878,283.62	138,195,194.44
限制性股票回购义务	58,550,940.46	187,931,174.40
个人往来款项	6,704,396.76	3,847,164.40
保证金、押金	78,915,839.92	74,558,642.50
其他	2,391,339.84	7,431,077.05
合计	249,440,800.60	411,963,252.79

账龄超过1年或逾期的重要其他应付款：□适用 √不适用

其他说明：□适用 √不适用

**42、持有待售负债**

适用 不适用

**43、1年内到期的非流动负债**

适用 不适用

单位：元币种：人民币

项目	期末余额	期初余额
1年内到期的长期借款	1,891,026,679.50	1,124,067,234.06
1年内到期的长期应付款	133,112,093.23	
1年内到期的租赁负债	9,268,703.20	31,315,226.40
合计	2,033,407,475.93	1,155,382,460.46

其他说明：无

**44、其他流动负债**

其他流动负债情况

适用 不适用

单位：元币种：人民币

项目	期末余额	期初余额
已背书未到期银行承兑汇票	319,352,314.81	233,200,605.25
待转销项税	19,449,171.23	16,851,426.96
合计	338,801,486.04	250,052,032.21

短期应付债券的增减变动：适用 不适用

其他说明：适用 不适用

#### 45、长期借款

##### (1). 长期借款分类

适用 不适用

单位：元币种：人民币

项目	期末余额	期初余额
质押借款	720,030,648.50	674,699,999.99
抵押借款	3,059,147,858.31	3,453,737,500.02
保证借款	113,601,979.17	117,130,594.44
信用借款	2,216,600,280.37	2,306,023,226.48
小计	6,109,380,766.35	6,551,591,320.93
减：一年内到期的长期借款	1,891,026,679.50	1,124,067,234.06
合计	4,218,354,086.85	5,427,524,086.87

长期借款分类的说明：无

其他说明：适用 不适用

于2025年12月31日，本集团质押借款是以本集团持有的专利权及本公司持有山东锦元新材料有限公司的100%股权作为质押，年利率为2.90%-3.50%(2024年12月31日：3.60%-3.80%)。

于2025年12月31日，本集团抵押借款是由本集团所持有的部分土地所有权及地上建筑物作为抵押，年利率为3.60%(2024年12月31日：3.90%)。

于2025年12月31日，本集团保证借款是由本公司向子公司提供保证担保，年利率为2.85%-3.95%(2024年12月31日：3.45%-4.75%)。

于2025年12月31日，本集团信用借款年利率为1.20%-3.75%(2024年12月31日：1.20%-4.70%)。

本集团长期借款中包含带有契约条件的银行借款，于2025年12月31日，账面价值合计为人民币15.82亿元。若未遵循银行要求的契约条件，则按银行要求随时偿还。本公司预计在借款期内能够遵循契约条件。

#### 46、应付债券

##### (1). 应付债券

适用 不适用

##### (2). 应付债券的具体情况：（不包括划分为金融负债的优先股、永续债等其他金融工具）

适用 不适用

##### (3). 可转换公司债券的说明

适用 不适用

转股权会计处理及判断依据

适用 不适用

**(4). 划分为金融负债的其他金融工具说明**

期末发行在外的优先股、永续债等其他金融工具基本情况

适用 不适用

期末发行在外的优先股、永续债等金融工具变动情况表

适用 不适用

其他金融工具划分为金融负债的依据说明

适用 不适用

其他说明：适用 不适用

**47、租赁负债**

适用 不适用

单位：元币种：人民币

项目	期末余额	期初余额
长期租赁负债	288,405,025.45	276,216,931.24
减：一年内到期的非租赁负债	9,268,703.20	31,315,226.40
合计	279,136,322.25	244,901,704.84

其他说明：无

**48、长期应付款**

项目列示

适用 不适用

单位：元币种：人民币

项目	期末余额	期初余额
长期应付款	219,694,954.89	
合计	219,694,954.89	

其他说明：适用 不适用

**长期应付款**

**(1). 按款项性质列示长期应付款**

适用 不适用

单位：元币种：人民币

项目	期末余额	期初余额
长期应付款	352,807,048.12	
减：一年内到期的长期应付款	133,112,093.23	
合计	219,694,954.89	

其他说明：无

**专项应付款**

**(1). 按款项性质列示专项应付款**

适用 不适用

**49、长期应付职工薪酬**

适用 不适用

**50、预计负债**

适用 不适用

**51、递延收益**

递延收益情况

适用 不适用

单位：元币种：人民币

项目	期初余额	本期增加	本期减少	期末余额	形成原因
政府补助	41,551,783.11	25,019,933.96	11,427,964.30	55,143,752.77	
合计	41,551,783.11	25,019,933.96	11,427,964.30	55,143,752.77	/

其他说明：适用 不适用

**52、其他非流动负债**

适用 不适用

**53、股本**

适用 不适用

单位：元币种：人民币

	期初余额	本次变动增减(+、-)					期末余额
		发行新股	送股	公积金转股	其他	小计	
股份总数	2,058,036,276.00				-1,200,000.00	-1,200,000.00	2,056,836,276.00

其他说明：

(1)本公司于2024年11月14日召开第五届董事会第二十七次会议，审议通过了《关于向激励对象授予限制性股票的议案》。本激励计划授予激励对象的限制性股票数量为28,200,000股，授予价格为1.88元/股。28,200,000股限制性股票由无限售条件流通股变更为有限售条件流通股，股份来源均为本公司已从二级市场回购的本公司A股普通股股票。

(2)本公司于2025年3月24日召开第六届董事会第四次会议，审议通过《关于回购注销部分限制性股票并调整回购价格的议案》，2024年限制性股票激励计划中1名激励对象因不符合激励对象条件，其持有的已获授但尚未解除限售的限制性股票1,200,000股由公司进行回购注销。该交易导致本公司股本减少人民币1,200,000.00元，股本溢价减少人民币2,892,000.00元，库存股减少人民币4,092,000.00元。

(3)本公司于2025年12月15日召开第六届董事会第九次会议，审议通过了《关于2024年限制性股票激励计划第一个解除限售期解除限售条件成就的议案》，上述激励计划第一个解除限售期解除限售条件已成就，同意为满足解除限售条件的9名激励对象办理13,500,000股限制性股票解除限售的相关事宜。相关限制性股票已于2025年12月19日解除限售。该交易导致本公司库存股减少人民币24,840,000.00元，其他资本公积转到股本溢价人民币27,945,000.00元。

#### 54、其他权益工具

##### (1). 期末发行在外的优先股、永续债等其他金融工具基本情况

适用 不适用

##### (2). 期末发行在外的优先股、永续债等金融工具变动情况表

适用 不适用

其他权益工具本期增减变动情况、变动原因说明，以及相关会计处理的依据：适用 不适用

其他说明：适用 不适用

#### 55、资本公积

适用 不适用

单位：元币种：人民币

项目	期初余额	本期增加	本期减少	期末余额
资本溢价(股本溢价)	2,787,388,431.81	39,016,306.40	4,185,512.67	2,822,219,225.54
其他资本公积	37,171,796.10	62,452,292.94	40,384,183.36	59,239,905.68
合计	2,824,560,227.91	101,468,599.34	44,569,696.03	2,881,459,131.22

其他说明，包括本期增减变动情况、变动原因说明：

(1)本公司员工持股计划对应的限制性股票 2025 年度达到可解锁条件，其对应的其他资本公积人民币 39,016,306.40 元转入股本溢价。

(2)本公司 2025 年度冲销前期末解锁的股份支付减少股本溢价人民币 1,293,512.67 元。

(3)本公司 2025 年度注销库存股减少股本溢价人民币 2,892,000.00 元。

(4)本公司 2023 年员工持股计划和 2024 年高管限制性股票激励对应的部分限制性股票达到可解锁条件，增加其他资本公积人民币 46,231,432.64 元。

(5)2025 年度联营企业山东鲁北企业集团总公司、中海油滨州新能源有限公司除净损益、其他综合收益以及利润分配以外的所有者权益的其他变动合计人民币 14,190,659.69 元。

(6)2025 年度本公司子公司山东滨化东瑞化工有限责任公司引入股东增资，减少其他资本公积人民币 1,367,876.96 元；本公司子公司滨州蓝润环境资源有限公司引入股东增资，增加其他资本公积人民币 2,030,200.61 元。

#### 56、库存股

适用 不适用

单位：元币种：人民币

项目	期初余额	本期增加	本期减少	期末余额
流通股回购	348,232,009.44	140,018,379.54	56,616,160.94	431,634,228.04
合计	348,232,009.44	140,018,379.54	56,616,160.94	431,634,228.04

其他说明，包括本期增减变动情况、变动原因说明：

(1)2024 年 9 月 20 日第五届董事会第二十四次会议审议通过的《关于以集中竞价交易方式回购股份的预案》，拟以自有资金通过上海证券交易所系统集中竞价交易方式回购公司股份，用于后期实施员工持股计划或股权激励。2025 年累计回购公司股份 34,062,300.00 股，支付的资金总额合计人民币 140,018,379.54 元计入库存股。

(2)2022 年、2023 年员工持股计划及 2024 年限制性股票激励对应的部分限制性股票达到可解锁条件，冲减前期确认的回购义务，导致库存股减少人民币 50,831,464.94 元。

(3)2025 年因限制性股票分配可撤销现金股利减少库存股人民币 1,692,696.00 元。

(4)2025 年因注销库存股导致库存股减少人民币 4,092,000.00 元。

57、其他综合收益

√适用 □不适用

单位：元币种：人民币

项目	期初余额	本期发生金额					税后归属于少数股东	期末余额
		本期所得税前发生额	减：前期计入其他综合收益当期转入损益	减：前期计入其他综合收益当期转入留存收益	减：所得税费用	税后归属于母公司		
一、不能重分类进损益的其他综合收益	213,694,176.40	31,298,344.83				23,757,654.16		237,451,830.56
权益法下不能转损益的其他综合收益	7,850,832.54							7,850,832.54
其他权益工具投资公允价值变动	205,843,343.86	31,298,344.83				23,757,654.16		229,600,998.02
二、将重分类进损益的其他综合收益	2,143,919.39	-2,581,147.62				-2,581,147.62		-437,228.23
外币财务报表折算差额	2,143,919.39	-2,581,147.62				-2,581,147.62		-437,228.23
其他综合收益合计	215,838,095.79	28,717,197.21				21,176,506.54		237,014,602.33

其他说明，包括对现金流量套期损益的有效部分转为被套期项目初始确认金额调整：无

### 58、专项储备

√适用 □不适用

单位：元币种：人民币

项目	期初余额	本期增加	本期减少	期末余额
安全生产费	6,683,505.45	66,200,331.28	67,501,506.60	5,382,330.13
合计	6,683,505.45	66,200,331.28	67,501,506.60	5,382,330.13

其他说明，包括本期增减变动情况、变动原因说明：

本期增加的专项储备系危险品生产与储存企业安全生产费的计提，本期减少为安全生产费的使用。

### 59、盈余公积

√适用 □不适用

单位：元币种：人民币

项目	期初余额	本期增加	本期减少	期末余额
法定盈余公积	857,204,919.40	2,543,658.10		859,748,577.50
合计	857,204,919.40	2,543,658.10		859,748,577.50

盈余公积说明，包括本期增减变动情况、变动原因说明：本期按照母公司净利润的10%提取法定盈余公积2,543,658.10元。

### 60、未分配利润

√适用 □不适用

单位：元币种：人民币

项目	本期	上期
调整前上期末未分配利润	5,769,590,543.85	5,682,699,410.89
调整期初未分配利润合计数（调增+，调减-）		
调整后期初未分配利润	5,769,590,543.85	5,682,699,410.89
加：本期归属于母公司所有者的净利润	225,280,998.04	219,249,262.42
减：提取法定盈余公积	2,543,658.10	10,831,058.46
提取任意盈余公积		
提取一般风险准备		
应付普通股股利	80,354,825.00	121,527,071.00
转作股本的普通股股利		
其他综合收益结转留存收益		
期末未分配利润	5,911,973,058.79	5,769,590,543.85

调整期初未分配利润明细：

- 1、由于《企业会计准则》及其相关新规定进行追溯调整，影响期初未分配利润0元。
- 2、由于会计政策变更，影响期初未分配利润0元。
- 3、由于重大会计差错更正，影响期初未分配利润0元。
- 4、由于同一控制导致的合并范围变更，影响期初未分配利润0元。
- 5、其他调整合计影响期初未分配利润0元。

## 61、营业收入和营业成本

### (1). 营业收入和营业成本情况

√适用 □不适用

单位：元币种：人民币

项目	本期发生额		上期发生额	
	收入	成本	收入	成本
主营业务	14,059,619,084.77	12,468,028,202.20	8,377,105,394.56	7,803,833,950.21
其他业务	776,822,715.19	837,410,081.88	1,850,956,573.41	1,673,788,926.68
合计	14,836,441,799.96	13,305,438,284.08	10,228,061,967.97	9,477,622,876.89

### (2). 营业收入、营业成本的分解信息

√适用 □不适用

单位：元币种：人民币

合同分类	本期发生额		上期发生额	
	营业收入	营业成本	营业收入	营业成本
商品类型				
甲基叔丁基醚	3,615,592,147.08	3,692,987,724.63	25,131,070.43	63,405,465.98
烧碱	2,205,241,922.98	965,279,480.00	2,000,971,963.36	988,511,070.22
环氧丙烷	3,407,686,138.77	3,441,320,359.42	1,800,624,344.34	1,871,283,678.14
其他	5,607,921,591.13	5,205,850,720.03	6,401,334,589.84	6,554,422,662.55
合计	14,836,441,799.96	13,305,438,284.08	10,228,061,967.97	9,477,622,876.89
按经营地区分类				
国内	13,312,475,706.80	11,829,625,112.02	9,875,855,672.17	9,194,740,631.06
国外	1,523,966,093.16	1,475,813,172.06	352,206,295.80	282,882,245.83
合计	14,836,441,799.96	13,305,438,284.08	10,228,061,967.97	9,477,622,876.89
市场或客户类型				
化工行业	14,059,619,084.77	12,468,028,202.20	8,377,105,394.56	7,803,833,950.21
其他	776,822,715.19	837,410,081.88	1,850,956,573.41	1,673,788,926.68
合计	14,836,441,799.96	13,305,438,284.08	10,228,061,967.97	9,477,622,876.89
按商品转让的时间分类				
在某一时点确认	14,836,441,799.96	13,305,438,284.08	10,228,061,967.97	9,477,622,876.89
在某一时间段确认				
合计	14,836,441,799.96	13,305,438,284.08	10,228,061,967.97	9,477,622,876.89

其他说明：□适用 √不适用

### (3). 履约义务的说明

√适用 □不适用

单位：元币种：人民币

项目	履行履约义务的时间	重要的支付条款	公司承诺转让商品的性质	是否为主要责任人	公司承担的预期将退还给客户的款项	公司提供的质量保证类型及相关义务
氯碱产品销售	商品控制权转移给客户	款到发货、货到付款	货物	是		产品质量保证
合计	/	/	/	/		/

公司的履约义务主要系氯碱产品的生产、销售，以商品的控制权转移给客户作为完成履约义务的时点。公司一般采取款到发货方式或者货到付款销售，对于信用良好的客户一般给予0天至90天不等的账期。销售合同不存在重大融资成分，通常无公司承担的预期将退还给客户的款项等类似义务。

**(4). 分摊至剩余履约义务的说明**

√适用 □不适用

本报告期末已签订合同、但尚未履行或尚未履行完毕的履约义务所对应的收入金额为139,199,572.56元，其中：139,199,572.56元预计将于2026年度确认收入。

**(5). 重大合同变更或重大交易价格调整**

□适用 √不适用

其他说明：无

**62、税金及附加**

√适用 □不适用

单位：元币种：人民币

项目	本期发生额	上期发生额
城市维护建设税	16,882,118.33	11,401,207.24
教育费附加	11,883,311.17	8,143,719.40
资源税	5,731,506.37	9,744,469.90
房产税	18,927,014.75	18,600,519.65
土地使用税	35,212,779.71	34,409,013.25
车船使用税	53,064.06	47,279.83
印花税	9,977,631.52	9,634,521.10
三项电力基金	6,368,080.77	4,811,835.76
环保税	3,259,796.56	1,683,594.41
合计	108,295,303.24	98,476,160.54

其他说明：无

**63、销售费用**

√适用 □不适用

单位：元币种：人民币

项目	本期发生额	上期发生额
运费及出口费用		
职工薪酬及佣金	20,142,108.25	19,769,729.04
差旅费及招待费	2,562,137.43	2,192,711.05
其他	2,889,707.57	2,304,108.63
合计	25,593,953.25	24,266,548.72

其他说明：无

**64、管理费用**

√适用 □不适用

单位：元币种：人民币

项目	本期发生额	上期发生额
职工薪酬	233,128,051.49	222,079,734.17

折旧及摊销费用	85,768,059.01	78,433,145.00
业务招待费	22,351,036.66	25,729,961.01
咨询费	16,507,219.74	14,975,544.00
办公费	5,270,140.38	13,054,607.88
差旅费	8,667,767.93	8,732,140.04
股份支付费用	44,937,919.97	-27,741,865.66
其他	33,283,307.47	58,097,575.79
合计	449,913,502.65	393,360,842.23

其他说明：无

#### 65、研发费用

√适用 □不适用

单位：元币种：人民币

项目	本期发生额	上期发生额
工资	104,573,773.70	57,832,699.73
直接投入	43,485,960.07	22,156,806.79
折旧摊销费	8,286,229.05	6,083,799.18
其他	7,343,619.72	13,832,575.51
委外研发费	9,503,070.22	20,409,847.33
合计	173,192,652.76	120,315,728.54

其他说明：无

#### 66、财务费用

√适用 □不适用

单位：元币种：人民币

项目	本期发生额	上期发生额
利息支出	310,534,340.79	258,543,070.34
减：利息收入	13,332,046.84	26,714,422.70
利息净支出/(净收入)	297,202,293.95	231,828,647.64
加：汇兑净损失/(净收益)	52,907,222.71	52,732,344.04
金融机构手续费	7,097,022.72	2,297,612.52
合计	357,206,539.38	286,858,604.20

其他说明：无

#### 67、其他收益

√适用 □不适用

单位：元币种：人民币

按性质分类	本期发生额	上期发生额
政府补助	12,124,319.38	7,284,262.30
代扣个人所得税手续费返还	310,092.48	371,974.95
合计	12,434,411.86	7,656,237.25

其他说明：无

#### 68、投资收益

√适用 □不适用

单位：元币种：人民币

项目	本期发生额	上期发生额
权益法核算的长期股权投资收益	-183,240,626.38	440,748,689.28
其他权益工具投资在持有期间取得的股利收入	20,192,000.00	19,632,479.14
处置交易性金融资产取得的投资收益	90,650,733.10	29,158,110.02
理财产品投资收益		
合计	-72,397,893.28	489,539,278.44

其他说明：无

**69、净敞口套期收益**

适用 不适用

**70、公允价值变动收益**

适用 不适用

单位：元币种：人民币

产生公允价值变动收益的来源	本期发生额	上期发生额
交易性金融资产	3,739,535.91	5,241,899.09
其中：衍生金融工具产生的公允价值变动收益		
交易性金融负债		
按公允价值计量的投资性房地产		
合计	3,739,535.91	5,241,899.09

其他说明：无

**71、信用减值损失**

适用 不适用

单位：元币种：人民币

项目	本期发生额	上期发生额
坏账损失	-5,889,011.11	-4,540,655.08
合计	-5,889,011.11	-4,540,655.08

其他说明：无

**72、资产减值损失**

适用 不适用

单位：元币种：人民币

项目	本期发生额	上期发生额
一、存货跌价损失及合同履约成本减值损失	-45,366,931.28	-75,082,593.07
二、固定资产减值损失		-81,600,930.15
三、在建工程减值损失		-1,368,986.96
合计	-45,366,931.28	-158,052,510.18

其他说明：无

**73、资产处置收益**

适用 不适用

单位：元币种：人民币

项目	本期发生额	上期发生额
固定资产处置收益	-8,299,436.04	-7,689,114.03
无形资产处置收益	34,665,243.58	
在建工程处置收益		-3,693,328.80
合计	26,365,807.54	-11,382,442.83

其他说明：无

#### 74、营业外收入

营业外收入情况

适用 不适用

单位：元币种：人民币

项目	本期发生额	上期发生额	计入当期非经常性损益的金额
非流动资产处置利得合计			
其中：固定资产处置利得			
无形资产处置利得			
非货币性资产交换利得			
接受捐赠			
政府补助			
征用补偿收入	10,741,863.74		10,741,863.74
违约金收入			
碳排放权配额转让收入	15,647,435.46		15,647,435.46
其他	3,817,886.91	3,189,137.27	3,817,886.91
合计	30,207,186.11	3,189,137.27	30,207,186.11

其他说明：适用 不适用

#### 75、营业外支出

适用 不适用

单位：元币种：人民币

项目	本期发生额	上期发生额	计入当期非经常性损益的金额
非流动资产处置损失合计	1,270,956.42	30,975,465.32	1,270,956.42
其中：固定资产处置损失			
无形资产处置损失			
非货币性资产交换损失			
对外捐赠	4,410,616.31	1,333,293.00	4,410,616.31
税收滞纳金	16,813,413.88		16,813,413.88
其他	632,572.58	3,217,202.16	632,572.58
合计	23,127,559.19	35,525,960.48	23,127,559.19

其他说明：无

#### 76、所得税费用

##### (1). 所得税费用表

适用 不适用

单位：元币种：人民币

项目	本期发生额	上期发生额
当期所得税费用	163,266,302.38	77,224,183.10
递延所得税费用	-43,095,905.93	-173,051,861.37
合计	120,170,396.45	-95,827,678.27

(2). 会计利润与所得税费用调整过程

√适用 □不适用

单位：元币种：人民币

项目	本期发生额
利润总额	342,767,111.16
按法定/适用税率计算的所得税费用	85,691,777.79
子公司适用不同税率的影响	-6,638,400.08
调整以前期间所得税的影响	9,995,600.22
非应税收入及不可抵扣的成本、费用和损失的影响	47,025,585.67
使用前期未确认递延所得税资产的可抵扣亏损的影响	-3,664,759.32
本期未确认递延所得税资产的可抵扣暂时性差异或可抵扣亏损的影响	5,259,355.01
税率变动对期初递延所得税余额的影响	2,408,500.23
研发费用等项目加计扣除	-19,907,263.07
所得税费用	120,170,396.45

其他说明：□适用 √不适用

77. 其他综合收益

√适用 □不适用

详见本章节“七、合并财务报表项目注释”之“57、其他综合收益”相关内容。

78. 现金流量表项目

(1). 与经营活动有关的现金

收到的其他与经营活动有关的现金

√适用 □不适用

单位：元币种：人民币

项目	本期发生额	上期发生额
政府补助	33,676,381.52	21,727,068.14
利息收入	13,332,046.84	26,714,422.70
大宗贸易资金流入	4,889,166,687.59	5,701,247,690.68
其他	30,207,186.11	255,193,120.11
合计	4,966,382,302.06	6,004,882,301.63

收到的其他与经营活动有关的现金说明：无

支付的其他与经营活动有关的现金：√适用 □不适用

单位：元币种：人民币

项目	本期发生额	上期发生额
付现费用支出	111,483,929.27	123,560,812.93
大宗贸易资金流出	4,889,166,687.59	5,701,247,690.68
其他	31,087,869.12	74,254,424.51
合计	5,031,738,485.98	5,899,062,928.12

支付的其他与经营活动有关的现金说明：无

**(2). 与投资活动有关的现金**

收到的重要的投资活动有关的现金：适用 不适用

支付的重要的投资活动有关的现金：适用 不适用

收到的其他与投资活动有关的现金：适用 不适用

单位：元币种：人民币

项目	本期发生额	上期发生额
收回与收购股权相关的意向金		200,000,000.00
合计		200,000,000.00

收到的其他与投资活动有关的现金说明：无

支付的其他与投资活动有关的现金：适用 不适用

**(3). 与筹资活动有关的现金**

收到的其他与筹资活动有关的现金

适用 不适用

单位：元币种：人民币

项目	本期发生额	上期发生额
票据贴现	1,080,000,000.00	2,053,000,000.00
票据保证金转回	728,100,000.00	863,000,000.00
收到股份回购款		10,000,000.00
公司间借款		292,480,000.00
股票激励		129,603,000.00
收到售后回租款	400,000,000.00	
合计	2,208,100,000.00	3,348,083,000.00

收到的其他与筹资活动有关的现金说明：无

支付的其他与筹资活动有关的现金：适用 不适用

单位：元币种：人民币

项目	本期发生额	上期发生额
偿还到期贴现票据	1,076,000,000.00	2,283,233,257.51
融资租赁本金及利息	69,525,204.34	131,828,818.56
公司间借款及利息	32,480,000.00	679,408,946.00
回购公司股份	140,018,379.54	154,367,706.76
票据及信用证保证金	660,067,000.00	640,290,774.12

退还失效股份认购款	76,856,073.00	
支付售后回租本金及利息	48,249,729.33	
支付H股上市费用	14,643,361.71	
购买少数股权		113,709,530.12
合计	2,117,839,747.92	4,002,839,033.07

支付的其他与筹资活动有关的现金说明：无

筹资活动产生的各项负债变动情况： 适用 不适用

单位：元币种：人民币

项目	期初余额	本期增加		本期减少		期末余额
		现金变动	非现金变动	现金变动	非现金变动	
短期借款	2,429,344,905.54	2,250,590,000.00	813,188,083.78	3,028,000,000.00		2,465,122,989.32
其他应付款-应付关联方借款	135,100,726.41		2,753,318.88	36,197,614.55		101,656,430.74
其他应付款-应付股利	20,306,478.50		80,354,825.00	100,661,303.50		
其他应付款-限制性股票回购义务	187,931,174.40		2,500,177.40	76,856,073.00	55,024,338.34	58,550,940.46
长期借款(含一年内到期)	6,551,591,320.93	1,147,980,000.00	289,473,220.20	1,879,663,774.78		6,109,380,766.35
租赁负债(含一年内到期)	276,216,931.24		81,794,716.00	69,525,204.34	81,417.45	288,405,025.45
长期应付款(含一年内到期)		400,000,000.00	1,056,777.45	48,249,729.33		352,807,048.12
合计	9,600,491,537.02	3,798,570,000.00	1,271,121,118.71	5,239,153,699.50	55,105,755.79	9,375,923,200.44

(4). 以净额列报现金流量的说明

适用 不适用

(5). 不涉及当期现金收支、但影响企业财务状况或在未来可能影响企业现金流量的重大活动及财务影响

适用 不适用

79、现金流量表补充资料

(1). 现金流量表补充资料

适用 不适用

单位：元币种：人民币

补充资料	本期金额	上期金额
<b>1. 将净利润调节为经营活动现金流量：</b>		
净利润	222,596,714.71	219,113,868.60
加：资产减值准备	45,366,931.28	158,052,510.18
信用减值损失	5,889,011.11	4,540,655.08
固定资产折旧、油气资产折耗、生产性生物资产折旧	1,056,552,797.78	777,542,544.99
使用权资产摊销	32,367,048.19	31,213,173.55
无形资产摊销	39,052,733.54	28,737,643.95
长期待摊费用摊销	9,871,315.15	10,696,140.35
处置固定资产、无形资产和其他长期资产的损失（收益以“-”号填列）	-26,365,807.54	11,382,442.83
固定资产报废损失（收益以“-”号填列）	1,270,956.42	30,975,465.32
公允价值变动损失（收益以“-”号填列）	-3,739,535.91	-5,241,899.09

财务费用（收益以“－”号填列）	329,360,699.73	258,802,638.75
投资损失（收益以“－”号填列）	72,397,893.28	-489,539,278.44
递延所得税资产减少（增加以“－”号填列）	122,258,689.21	-258,051,588.88
递延所得税负债增加（减少以“－”号填列）	-165,354,595.14	84,999,727.51
存货的减少（增加以“－”号填列）	-329,341,759.33	-593,753,651.12
经营性应收项目的减少（增加以“－”号填列）	135,092,265.46	-30,946,206.42
经营性应付项目的增加（减少以“－”号填列）	1,273,195,199.98	275,281,109.52
股份支付费用	44,937,919.97	-27,741,865.66
经营活动产生的现金流量净额	2,865,408,477.89	486,063,431.02
<b>2. 不涉及现金收支的重大投资和筹资活动：</b>		
债务转为资本		
一年内到期的可转换公司债券		
融资租入固定资产		
<b>3. 现金及现金等价物净变动情况：</b>		
现金的期末余额	1,701,588,101.66	475,715,256.54
减：现金的期初余额	475,715,256.54	846,512,281.54
加：现金等价物的期末余额		
减：现金等价物的期初余额		
现金及现金等价物净增加额	1,225,872,845.12	-370,797,025.00

(2). 本期支付的取得子公司的现金净额

适用 不适用

(3). 本期收到的处置子公司的现金净额

适用 不适用

(4). 现金和现金等价物的构成

适用 不适用

单位：元币种：人民币

项目	期末余额	期初余额
一、现金	1,701,588,101.66	475,715,256.54
其中：库存现金		2,000.00
可随时用于支付的银行存款	1,531,233,930.90	385,646,173.52
可随时用于支付的其他货币资金	170,354,170.76	90,067,083.02
可用于支付的存放中央银行款项		
存放同业款项		
拆放同业款项		
二、现金等价物		
其中：三个月内到期的债券投资		
三、期末现金及现金等价物余额	1,701,588,101.66	475,715,256.54
其中：母公司或集团内子公司使用受限制的现金和现金等价物		

(5). 使用范围受限但仍作为现金和现金等价物列示的情况

适用 不适用

(6). 不属于现金及现金等价物的货币资金

√适用 □不适用

单位：元币种：人民币

项目	期末余额	期初余额	理由
其他货币资金	662,305,357.16	283,231,446.19	银承保证金、信用证保证金、保函保证金、农民工劳务工资保证金
合计	662,305,357.16	283,231,446.19	/

其他说明：□适用 √不适用

80、所有者权益变动表项目注释

说明对上年期末余额进行调整的“其他”项目名称及调整金额等事项：□适用 √不适用

81、外币货币性项目

(1). 外币货币性项目

√适用 □不适用

单位：元

项目	期末外币余额	折算汇率	期末折算人民币余额
货币资金			651,417,863.72
其中：美元	92,270,263.84	7.0288	648,548,984.28
欧元	159,046.31	8.2355	1,309,825.88
迪拉姆	369,967.50	1.9236	711,674.73
新加坡元	69,080.51	5.4586	377,080.57
印尼盾	1,127,272,918.83	0.0004	470,298.26
应收账款			141,569,366.68
其中：美元	20,141,212.83	7.0288	141,569,366.68
应付账款			550,376,020.85
其中：美元	78,292,562.11	7.0288	550,302,760.53
印尼盾	175,600,000.00	0.0004	73,260.32

其他说明：

本集团合并财务报表以人民币为记账本位币。因新加坡长信公司以美元为其记账本位币，该子公司年末持有阿联酋迪拉姆（AED）计价的货币性项目。

根据《企业会计准则第19号——外币折算》相关规定，该境外子公司在其自身财务报表中，先将年末迪拉姆货币性项目金额按其自身会计政策所采用的折算汇率折算为记账本位币美元；再由本集团将该子公司以美元编制的财务报表，按规定汇率整体折算为人民币金额，并入集团合并财务报表。

因此，合并报表中列示的该等迪拉姆相关外币货币性项目，并非直接采用人民币对迪拉姆的资产负债表日即期汇率折算，而是通过“迪拉姆→美元→人民币”两步折算形成，其折算结果由两层汇率共同影响，符合外币折算及合并报表编制的相关会计处理原则。

(2). 境外经营实体说明，包括对于重要的境外经营实体，应披露其境外主要经营地、记账本位币及选择依据，记账本位币发生变化的还应披露原因

□适用 √不适用

## 82、租赁

### (1). 作为承租人

适用 不适用

未纳入租赁负债计量的可变租赁付款额

适用 不适用

简化处理的短期租赁或低价值资产的租赁费用

适用 不适用

单位：元

项目	2025年	2024年
选择简化处理方法的短期租赁费用	2,856,043.18	3,853,455.74
与租赁相关的总现金流出	72,381,247.52	135,590,962.67

售后租回交易及判断依据

适用 不适用

与租赁相关的现金流出总额72,381,247.52(单位：元币种：人民币)

### (2). 作为出租人

作为出租人的经营租赁

适用 不适用

单位：元币种：人民币

项目	租赁收入	其中:未计入租赁收款额的可变租赁付款额相关的收入
租赁收入	5,739,899.25	
合计	5,739,899.25	

作为出租人的融资租赁

适用 不适用

未折现租赁收款额与租赁投资净额的调节表

适用 不适用

未来五年未折现租赁收款额

适用 不适用

### (3). 作为生产商或经销商确认融资租赁销售损益

适用 不适用

其他说明：无

## 83、数据资源

适用 不适用

## 84、其他

适用 不适用

## 八、研发支出

### 1、按费用性质列示

适用 不适用

单位：元币种：人民币

项目	本期发生额	上期发生额
职工薪酬	104,573,773.70	58,476,757.79
委托外部机构或个人进行研发活动所发生的费用	9,503,070.22	23,886,031.81
直接投入	43,485,960.07	22,156,806.79
折旧摊销费	8,286,229.05	6,083,799.18
其他	7,343,619.72	13,937,670.94
合计	173,192,652.76	124,541,066.51
其中：费用化研发支出	173,192,652.76	120,315,728.54
资本化研发支出		4,225,337.97

其他说明：无

### 2、符合资本化条件的研发项目开发支出

适用 不适用

重要的资本化研发项目

适用 不适用

开发支出减值准备：适用 不适用

其他说明：无

### 3、重要的外购在研项目

适用 不适用

## 九、合并范围的变更

### 1、非同一控制下企业合并

适用 不适用

### 2、同一控制下企业合并

适用 不适用

### 3、反向购买

适用 不适用

### 4、处置子公司

本期是否存在丧失子公司控制权的交易或事项

适用 不适用

其他说明：适用 不适用

是否存在通过多次交易分步处置对子公司投资且在本期丧失控制权的情形

适用 不适用

其他说明：适用 不适用

## 5、其他原因的合并范围变动

说明其他原因导致的合并范围变动（如，新设子公司、清算子公司等）及其相关情况：

√适用 □不适用

（1）本集团于 2025 年设立山东滨化长盈水产科技有限公司、济南北鲲和润投资合伙企业(有限合伙)、海南渤投供应链管理服务有限公司、滨化(阳信)绿色能源有限公司、无棣县舜合新能源发展有限公司、长云(海南)供应链管理有限公司、广东省横琴长悦管理咨询有限公司、海南长悦投资合伙企业（有限合伙）。

（2）本集团于 2025 年注销山东滨化长悦新材料有限公司。

## 6、其他

□适用 √不适用

## 十、在其他主体中的权益

### 1、在子公司中的权益

#### (1). 企业集团的构成

√适用 □不适用

单位：万元币种：人民币

子公司名称	主要经营地	注册资本	注册地	业务性质	持股比例(%)		取得方式
					直接	间接	
山东滨化海源盐化有限公司	滨州市	10,000.00	滨州市	食品制造业	100		现金收购
山东滨化东瑞化工有限责任公司	滨州市	178,846.84	滨州市	化学原料和化学制品制造业	83.87		现金出资
黄河三角洲(滨州)热力有限公司	滨州市	38,500.00	滨州市	电力、热力、燃气及水生产和供应业	100		现金出资
山东滨华新材料有限公司	滨州市	370,000.00	滨州市	化学原料和化学制品制造业	100		现金出资
山东滨化海铭化工有限公司	滨州市	21,000.00	滨州市	化学原料和化学制品制造业	100		认缴出资
山东锦元新材料有限公司	滨州市	20,000.00	滨州市	专业技术服务业	100		现金收购
滨化新材料(湖北)有限公司	荆州市	100,000.00	荆州市	化学原料和化学制品制造业	100		现金收购
滨州蓝润环境资源有限公司	滨州市	6,000.00	滨州市	生态保护和环境治理业	35.62		现金收购

在子公司的持股比例不同于表决权比例的说明：

本集团子公司滨州蓝润于 2025 年 12 月吸收少数股东投资人民币 100,000,000.00 元，增资后本公司对滨州蓝润持股比例由 95.00%稀释至 35.62%。根据滨州蓝润公司章程的相关规定，本集团占据滨州蓝润董事会的 2/3 席位，实际控制其经营活动，因此将其纳入合并报表范围。

持有半数或以下表决权但仍控制被投资单位、以及持有半数以上表决权但不控制被投资单位的依据

无

对于纳入合并范围的重要的结构化主体，控制的依据：无

确定公司是代理人还是委托人的依据：无

其他说明：

除上表列示的子公司外，山东滨化新型建材有限责任公司、山东畅安物流有限公司、海南滨化长信投资控股有限公司、大晟芯材料科技（山东）有限公司、滨化工程技术（山东）有限公司、滨州滨化安全咨询服务有限公司、滨化海跃（青岛）贸易有限公司、山东滨化聚禾新材料科技有限公司、山东长源新材料有限公司、山东滨华氢能源有限公司、华鲁鼎成装备技术有限公司（2026.1.22 更名为山东滨化卓睿信息技术有限公司）、济南北鲲和润投资合伙企业(有限合伙)、山东滨化绿色产业发展有限公司、滨化技术有限公司、山东锦元新材料有限公司、海南渤投供应链管理服务有限公司为滨化集团股份有限公司子公司；山东滨化溴化工科技有限公司、山东滨化长盈水产科技有限公司为山东滨化海源盐化有限公司子公司；滨化安通工程装备（山东）有限公司、山东安信达检测有限公司、滨化智维科技（山东）有限公司为滨化工程技术（山东）有限公司子公司；山东滨州嘉源环保有限责任公司为山东滨化东瑞化工有限责任公司子公司；山东滨华氢能科技有限公司、山东氢源储能科技有限公司、山东中和光伏发电服务有限公司、山东滨化储能科技有限公司、滨州市沾化区沾和新能源有限公司、山东滨舜新能源有限公司、滨州惠民县惠风新能源有限公司、滨州市滨诚新能源有限公司、滨化（阳信）绿色能源有限公司为山东滨华氢能源有限公司子公司；北京滨化科技投资发展有限公司、山东齐晟海汇技术发展有限公司为滨化技术有限公司子公司；BEFAR EVERTRUST SINGAPORE PTE.LTD、PT Befar Evertrust Indonesia、山东滨化腾跃贸易有限公司、BEFAR EVERTRUST INTERNATIONAL DMCC 为海南滨化长信投资控股有限公司子公司；大晟芯精细化工贸易（滨州）有限公司、大晟芯材料科技（阳信）有限公司为大晟芯材料科技（山东）有限公司子公司；山东新鼎成技术发展有限公司为山东滨化聚禾新材料科技有限公司子公司；北鲲生态链（北京）科技有限公司为山东锦元新材料有限公司子公司；松滋临港热能有限公司为滨化新材料（湖北）有限公司子公司；长云（山东）数字科技有限公司、长云（海南）供应链管理有限公司、广东省横琴长悦管理咨询有限公司、无棣县绿融滨祥新能源发展有限公司、无棣县舜合新能源发展有限公司、山东滨化新能源有限公司、北京滨化滨投新能源科技有限公司、海南长悦投资合伙企业（有限合伙）为山东滨化绿色产业发展有限公司子公司。

**(2). 重要的非全资子公司**

√适用 □不适用

单位：元币种：人民币

子公司名称	少数股东持股比例	本期归属于少数股东的损益	本期向少数股东宣告分派的股利	期末少数股东权益余额
山东滨化东瑞化工有限责任公司	16.13%			501,367,876.96
滨州蓝润环境资源有限公司	64.38%			97,997,753.14

子公司少数股东的持股比例不同于表决权比例的说明：□适用 √不适用

其他说明：□适用 √不适用

**(3). 重要非全资子公司的主要财务信息**

√适用 □不适用

单位：万元币种：人民币

子公司名称	期末余额						期初余额					
	流动资产	非流动资产	资产合计	流动负债	非流动负债	负债合计	流动资产	非流动资产	资产合计	流动负债	非流动负债	负债合计
山东滨化东瑞化工有限责任公司	324,751.44	69,974.84	394,726.28	76,526.60	7,370.25	83,896.85	277,663.06	76,202.37	353,865.43	100,031.34	10,579.82	110,611.16
滨州蓝润环境资源有限公司	12,951.11	7,341.11	20,292.22	4,328.31	305.84	4,634.15	305.82	76.46	382.28	76.48	305.84	382.32

子公司名称	本期发生额				上期发生额			
	营业收入	净利润	综合收益总额	经营活动现金流量	营业收入	净利润	综合收益总额	经营活动现金流量
山东滨化东瑞化工有限责任公司	242,178.91	17,586.78	17,586.78	-22,974.82	245,861.27	10,687.93	10,687.93	-16,842.11
滨州蓝润环境资源有限公司		-41.89	-41.89	67.43		-0.03	-0.03	105.82

其他说明：无

**(4). 使用企业集团资产和清偿企业集团债务的重大限制**

□适用 √不适用

**(5). 向纳入合并财务报表范围的结构化主体提供的财务支持或其他支持**

□适用 √不适用

其他说明：□适用 √不适用

**2、 在子公司的所有者权益份额发生变化且仍控制子公司的交易**

√适用 □不适用

**(1). 在子公司所有者权益份额的变化情况的说明**

√适用 □不适用

(a)本集团全资子公司东瑞化工于 2025 年 12 月吸收少数股东投资人民币 500,000,000.00 元，增资后本公司对东瑞化工持股比例由 100.00%稀释至 83.87%。本集团仍控制东瑞化工，因此将其纳入合并报表范围。

(b)本集团子公司滨州蓝润于 2025 年 12 月吸收少数股东投资人民币 100,000,000.00 元，增资后本公司对滨州蓝润持股比例由 95.00%稀释至 35.62%。根据滨州蓝润公司章程的相关规定，本集团占据滨州蓝润董事会的 2/3 席位，实际控制其经营活动，因此将其纳入合并报表范围。

**(2). 交易对于少数股东权益及归属于母公司所有者权益的影响**

√适用 □不适用

单位：元币种：人民币

	山东滨化东瑞化工有 限责任公司	滨州蓝润环境资源有 限公司
购买成本/处置对价		
--现金	500,000,000.00	100,000,000.00
--非现金资产的公允价值		
购买成本/处置对价合计		
稀释前的所占子公司净资产份额	2,608,294,339.48	53,751,679.02
减：按取得/处置的股权比例计算的子公司净资产份额	2,606,926,462.52	55,781,879.63
差额	-1,367,876.96	2,030,200.61
其中：调整资本公积	-1,367,876.96	2,030,200.61
调整盈余公积		
调整未分配利润		

其他说明：适用 不适用

### 3、在合营企业或联营企业中的权益

适用 不适用

#### (1). 重要的合营企业或联营企业

适用 不适用

合营企业或联营企业名称	主要经营地	注册地	业务性质	持股比例(%)		对合营企业或联营企业投资的会计处理方法
				直接	间接	
山东鲁北企业集团总公司	山东滨州	山东滨州	化学原料和化学制品制造业		35.60	权益法

在合营企业或联营企业的持股比例不同于表决权比例的说明：无

持有 20%以下表决权但具有重大影响，或者持有 20%或以上表决权但不具有重大影响的依据：无

#### (2). 重要合营企业的主要财务信息

适用 不适用

#### (3). 重要联营企业的主要财务信息

适用 不适用

单位：元币种：人民币

	期末余额/本期发生额	期初余额/上期发生额
	山东鲁北企业集团总公司	山东鲁北企业集团总公司
流动资产	11,292,046,331.82	11,258,241,571.99
非流动资产	11,477,770,451.02	10,279,338,374.94
资产合计	22,769,816,782.84	21,537,579,946.93
流动负债	14,665,990,378.29	13,505,551,490.00
非流动负债	2,239,697,827.55	1,581,212,776.45
负债合计	16,905,688,205.84	15,086,764,266.45
少数股东权益	2,370,044,018.62	2,414,651,887.50
归属于母公司股东权益	3,494,084,558.38	4,032,578,636.62

按持股比例计算的净资产份额	1,243,894,102.78	1,435,597,994.64
调整事项		
--商誉		
--内部交易未实现利润		
--其他	219,180,269.41	219,180,269.41
对联营企业权益投资的账面价值	1,463,074,372.19	1,654,778,264.05
存在公开报价的联营企业权益投资的公允价值		
营业收入	11,467,796,884.01	14,528,216,186.19
净利润	-515,751,006.80	1,429,320,942.07
终止经营的净利润		
其他综合收益		
综合收益总额	-515,751,006.80	1,429,320,942.07
本年度收到的来自联营企业的股利		

其他说明：无

**(4). 不重要的合营企业和联营企业的汇总财务信息**

适用 不适用

单位：元币种：人民币

	期末余额/本期发生额	期初余额/上期发生额
合营企业：		
投资账面价值合计		
下列各项按持股比例计算的合计数		
--净利润		
--其他综合收益		
--综合收益总额		
联营企业：		
投资账面价值合计	722,321,274.09	680,979,602.38
下列各项按持股比例计算的合计数		
--净利润	21,607,531.42	9,119,939.28
--其他综合收益		
--综合收益总额	21,607,531.42	9,119,939.28

其他说明：无

**(5). 合营企业或联营企业向本公司转移资金的能力存在重大限制的说明**

适用 不适用

**(6). 合营企业或联营企业发生的超额亏损**

适用 不适用

**(7). 与合营企业投资相关的未确认承诺**

适用 不适用

**(8). 与合营企业或联营企业投资相关的或有负债**

适用 不适用

**4、重要的共同经营**

适用 不适用

**5、在未纳入合并财务报表范围的结构化主体中的权益**

未纳入合并财务报表范围的结构化主体的相关说明：适用 不适用

**6、其他**

适用 不适用

**十一、政府补助**

**1、报告期末按应收金额确认的政府补助**

适用 不适用

应收款项的期末余额1,350,000.00（单位：元币种：人民币）

未能在预计时点收到预计金额的政府补助的原因：适用 不适用

**2、涉及政府补助的负债项目**

适用 不适用

单位：元币种：人民币

财务报表项目	期初余额	本期新增补助金额	本期计入营业外收入金额	本期转入其他收益	本期其他变动	期末余额	与资产/收益相关
递延收益	41,551,783.11	25,019,933.96		2,427,964.30	9,000,000.00	55,143,752.77	与资产相关、与收益相关
合计	41,551,783.11	25,019,933.96		2,427,964.30	9,000,000.00	55,143,752.77	/

**3、计入当期损益的政府补助**

适用 不适用

单位：元币种：人民币

类型	本期发生额	上期发生额
与资产相关	2,310,016.25	1,838,495.10
与收益相关	9,814,303.13	5,445,767.20
合计	12,124,319.38	7,284,262.30

其他说明：无

**十二、与金融工具相关的风险**

**1、金融工具的风险**

适用 不适用

本集团在日常活动中面临各种金融工具的风险，主要包括：

- 信用风险
- 流动性风险
- 利率风险

-汇率风险

下文主要论述上述风险敞口及其形成原因以及在本年发生的变化、风险管理目标、政策和程序以及计量风险的方法及其在本年发生的变化等。

本集团从事风险管理的目标是在风险和收益之间取得适当的平衡，力求降低金融风险对本集团财务业绩的不利影响。基于该风险管理目标，本集团已制定风险管理政策以辨别和分析本集团所面临的风险，设定适当的风险可接受水平并设计相应的内部控制程序，以监控本集团的风险水平。本集团会定期审阅这些风险管理政策及有关内部控制系统，以适应市场情况或本集团经营活动的改变。

1、信用风险

信用风险，是指金融工具的一方不能履行义务，造成另一方发生财务损失的风险。本集团的信用风险主要来自货币资金、应收账款和为套期目的签订的衍生金融工具等。管理层会持续监控这些信用风险的敞口。

本集团除现金以外的货币资金主要存放于信用良好的金融机构，管理层认为其不存在重大的信用风险，预期不会因为对方违约而给本集团造成损失。

本集团所承受的最大信用风险敞口为资产负债表中每项金融资产（包括衍生金融工具）的账面金额。除附注十四所载本集团作出的财务担保外，本集团没有提供任何其他可能令本集团承受信用风险的担保。于资产负债表日就上述财务担保承受的最大信用风险敞口已在附注十四披露。

(a)应收账款

本集团信用风险主要是受每个客户自身特性的影响，而不是客户所在的行业或国家和地区。因此重大信用风险集中的情况主要源自本集团存在对个别客户的重大应收账款。于资产负债表日，本集团的前五大客户的应收账款占本集团应收账款总额的 64.19% (2024 年：53.29%)。

对于应收账款，本集团已根据实际情况制定了信用政策，对客户进行信用评估以确定赊销额度与信用期限。信用评估主要根据客户的财务状况、外部评级及银行信用记录（如有可能）。有关的应收账款自出具账单日起 90 天内到期。应收账款逾期的债务人会被要求先清偿所有未偿还余额，才可以获得进一步的信用额度。在一般情况下，本集团不会要求客户提供抵押品。

有关应收账款的具体信息，请参见附注五、4 的相关披露。

(b)衍生工具

本集团与银行和金融机构等交易对手方签订衍生工具合同，交易对方须有良好的信用评级，并且已跟本集团订立净额结算协议。鉴于交易对方的信用评级良好，本集团管理层并不预期交易对方会无法履行义务。

2、流动性风险

流动性风险，是指企业在履行以交付现金或其他金融资产的方式结算的义务时发生资金短缺的风险。本公司及各子公司负责自身的现金管理工作，包括现金盈余的短期投资和筹措贷款以应付预计现金需求（如果借款额超过某些预设授权上限，便需获得本公司董事会的批准）。本集团的政策是定期监控短期和长期的流动资金需求，以及是否符合借款协议的规定，以确保维持充裕的现金储备和可供随时变现的有价证券，同时获得主要金融机构承诺提供足够的备用资金，以满足短期和较长期的流动资金需求。

本集团于资产负债表日的金融负债按未折现的合同现金流量（包括按合同利率（如果是浮动利率则按 12 月 31 日的现行利率）计算的利息）的剩余合约期限，以及被要求支付的最早日期如下：

单位：元

项目	2025 年末折现的合同现金流量					资产负债表日 账面价值
	1 年内或实时偿还	1 年至 2 年	2 年至 3 年	3 年以上	合计	
短期借款	2,465,537,822.22				2,465,537,822.22	2,465,122,989.32
其他流动负债	319,352,314.81				319,352,314.81	319,352,314.81
应付票据	220,986,770.75				220,986,770.75	220,986,770.75
应付账款	1,716,802,629.54				1,716,802,629.54	1,716,802,629.54
其他应付款	250,975,179.87				250,975,179.87	249,440,800.60
长期借款（含一年内到期）	2,073,866,130.04	1,853,907,838.87	1,227,984,248.59	1,384,481,073.46	6,540,239,290.96	6,109,380,766.35
租赁负债（含一年内到期）	20,644,086.41	20,139,538.66	27,996,302.84	301,256,758.03	370,036,685.94	288,405,025.45
长期应付款	141,584,146.70	139,854,639.00	85,397,555.05	-	366,836,340.75	352,807,048.12

(含一年内到期)						
合计	7,209,749,080.34	2,013,902,016.53	1,341,378,106.48	1,685,737,831.49	12,250,767,034.84	11,722,298,344.94

项目	2024年末折现的合同现金流量					资产负债表日 账面价值
	1年内或实时偿还	1年至2年	2年至3年	3年以上	合计	
短期借款	2,495,477,600.00				2,495,477,600.00	2,429,344,905.54
其他流动负债	233,200,605.25				233,200,605.25	233,200,605.25
应付票据	1,667,977.01				1,667,977.01	1,667,977.01
应付账款	1,127,543,681.96				1,127,543,681.96	1,127,543,681.96
其他应付款	414,422,252.79				414,422,252.79	411,963,252.79
长期借款 (含一年内到期)	1,273,183,400.00	2,160,389,984.86	1,442,005,690.95	2,270,969,476.25	7,146,548,552.06	6,551,591,320.93
租赁负债 (含一年内到期)	39,014,953.86	28,706,797.34	28,491,669.81	266,185,246.58	362,398,667.59	276,216,931.24
合计	5,584,510,470.87	2,189,096,782.20	1,470,497,360.76	2,537,154,722.83	11,781,259,336.66	11,031,528,674.72

### 3、利率风险

固定利率和浮动利率的带息金融工具分别使本集团面临公允价值利率风险及现金流量利率风险。本集团根据市场环境来决定固定利率与浮动利率工具的比例，并通过定期审阅与监察维持适当的固定和浮动利率工具组合。

(1) 本集团于12月31日持有的计息金融工具如下：

固定利率金融工具：

单位：元

项目	2025年		2024年	
	实际利率	金额	实际利率	金额
金融资产				
货币资金	1.30%-1.50%	832,659,527.92	1.30%-1.50%	373,298,529.21
金融负债				
短期借款	1.16%-3.20%	2,215,122,989.32	3.50%-4.15%	2,429,344,905.54
其他应付款	3.00%	101,656,430.74	3.00%	135,100,726.41
长期借款(含一年内到期)	1.20%-3.95%	703,156,479.50	1.20%-4.50%	880,961,320.94
租赁负债(含一年内到期)	3.60%-4.65%	288,405,025.44	4.20%-6.65%	276,216,931.24
合计		2,475,681,397.08		3,315,006,434.26

浮动利率金融工具：

单位：元

项目	2025年		2024年	
	实际利率	金额	实际利率	金额
金融资产				
货币资金	0.05%	1,531,233,930.90	0.05%	385,648,173.52
金融负债				
短期借款	LPR-20bp ~ LPR-89bp	250,000,000.00		
长期借款(含一年内到期)	LPR-38bp ~ LPR+70bp	5,406,224,286.85	LPR+30bp ~ LPR+71bp	5,670,629,999.99
长期应付款(含一年内到期)	LPR-50bp ~ LPR-65bp	352,807,048.12		
合计		4,477,797,404.07		5,284,981,826.47

### (2)敏感性分析

本集团因利率变动引起金融工具现金流量变动的风险主要与浮动利率银行借款和长期应付款有关。于2025年12月31日，在其他变量不变的情况下，假定利率上升50个基点将会导致本集团股东权益减少人民币22,533,867.51元(2024年：人民币21,264,862.50元)，净利润减少人民币19,818,681.85元(2024年：人民币19,818,681.85元)。

对于资产负债表日持有的使本集团面临公允价值利率风险的金融工具，上述敏感性分析中的净利润及股东权益的影响是假设在资产负债表日利率发生变动，按照新利率对上述金融工具进行重新计量后的影响。对于资产负债表日持有的、使本集团面临现金流量利率风险的浮动利率非行

生工具，上述敏感性分析中的净利润及股东权益的影响是上述利率变动对按年度估算的利息费用或收入的影响。上一年度的分析基于同样的假设和方法。

#### 4、汇率风险

对于不是以记账本位币计价的货币资金、应收账款和应付账款等外币资产和负债，如果出现短期的失衡情况，本集团会在必要时按市场汇率买卖外币，以确保将净风险敞口维持在可接受的水平。

(1)本集团于12月31日的各外币资产负债项目汇率风险敞口如下。出于列报考虑，风险敞口金额以人民币列示，以资产负债表日即期汇率折算。外币报表折算差额未包括在内。

单位：元

	2025年		2024年	
	外币余额	折算人民币余额	外币余额	折算人民币余额
货币资金				
美元	31,173,807.82	219,114,214.21	2,486,971.08	17,878,523.58
欧元	159,046.31	1,309,825.88	159,046.15	1,196,933.61
新加坡元	69,080.51	377,080.57	75,547.00	402,015.78
迪拉姆	369,967.50	711,674.73		
应收账款				
美元	4,555,082.88	32,016,766.55	3,593,383.64	25,830,678.96
应付账款				
美元	43,894,783.56	308,527,654.66	1,179,590.95	8,479,371.58
欧元			6,212.40	46,752.66

(2)本集团适用的人民币对外币的汇率分析如下：

	平均汇率		报告日中间汇率	
	2025年	2024年	2025年	2024年
美元	7.1429	7.1217	7.0288	7.1884
欧元	8.0965	7.7248	8.2355	7.5257
新加坡元	5.4818	5.3414	5.4586	5.3214
迪拉姆	1.9450	1.94392	1.9139	1.9574

#### (3)敏感性分析

假定除汇率以外的其他风险变量不变，本集团于12月31日人民币对美元、欧元、新加坡元和迪拉姆的汇率变动使人民币升值5%将导致股东权益和净利润的(减少)/增加情况如下。此影响按资产负债表日即期汇率折算为人民币列示。

单位：元

	股东权益	净利润
2025年12月31日		
美元	-2,176,085.69	-2,176,085.69
欧元	49,118.47	49,118.47
新加坡元	2,280.04	2,280.04
迪拉姆	32,217.68	32,217.68
合计	-2,092,469.50	-2,092,469.50
2024年12月31日		
美元	1,761,432.51	1,761,432.51
欧元	57,509.05	57,509.05
新加坡元	20,100.79	20,100.79
合计	1,839,042.35	1,839,042.35

于12月31日，在假定其他变量保持不变的前提下，人民币对美元、欧元、新加坡元和迪拉姆的汇率变动使人民币贬值5%将导致股东权益和净利润的变化和上表列示的金额相同但方向相反。

## 2、套期

### (1). 公司开展套期业务进行风险管理

√适用 □不适用

项目	相应风险管理策略和目标	被套期风险的定性和定量信息	被套期项目及相关套期工具之间的经济关系	预期风险管理目标有效实现情况	相应套期活动对风险敞口的影响
烧碱、液化石油气期货合约	对冲风险，利用期货市场的套期保值功能，促进主营业务稳健发展	价格风险	面临相同的价格风险而发生方向相反的变动	有效	通过买入或卖出相应的期货合约，对冲公司现货业务端存在的部分敞口风险

其他说明：□适用 √不适用

### (2). 公司开展符合条件套期业务并应用套期会计

□适用 √不适用

其他说明：□适用 √不适用

### (3). 公司开展套期业务进行风险管理、预期能实现风险管理目标但未应用套期会计

√适用 □不适用

项目	未应用套期会计的原因	对财务报表的影响
期货合约	公司未正式指定套期工具和被套期项目	损益直接计入公允价值变动收益和投资收益

其他说明：□适用 √不适用

## 3、金融资产转移

### (1). 转移方式分类

□适用 √不适用

### (2). 因转移而终止确认的金融资产

□适用 √不适用

### (3). 继续涉入的转移金融资产

□适用 √不适用

其他说明：□适用 √不适用

## 十三、公允价值的披露

### 1、以公允价值计量的资产和负债的期末公允价值

√适用 □不适用

单位：元币种：人民币

项目	期末公允价值			
	第一层次公允价值计量	第二层次公允价值计量	第三层次公允价值计量	合计
<b>一、持续的公允价值计量</b>				
(一) 交易性金融资产	8,788,593.83		5,271,600.00	14,060,193.83

1.以公允价值计量且变动计入当期损益的金融资产	8,788,593.83		5,271,600.00	14,060,193.83
(1) 债务工具投资				
(2) 权益工具投资			5,271,600.00	5,271,600.00
(3) 衍生金融资产	8,788,593.83			8,788,593.83
2. 指定以公允价值计量且其变动计入当期损益的金融资产				
(1) 债务工具投资				
(2) 权益工具投资				
(二) 其他债权投资				
(三)其他权益工具投资			710,775,567.33	710,775,567.33
(四) 投资性房地产				
1.出租用的土地使用权				
2.出租的建筑物				
3.持有并准备增值后转让的土地使用权				
(五) 生物资产				
1.消耗性生物资产				
2.生产性生物资产				
(六)应收款项融资		125,198,608.37		125,198,608.37
<b>持续以公允价值计量的资产总额</b>	<b>8,788,593.83</b>	<b>125,198,608.37</b>	<b>716,047,167.33</b>	<b>850,034,369.53</b>
(七) 交易性金融负债				
1.以公允价值计量且变动计入当期损益的金融负债				
其中：发行的交易性债券				
衍生金融负债				
其他				
2.指定为以公允价值计量且变动计入当期损益的金融负债				
<b>持续以公允价值计量的负债总额</b>				
<b>二、非持续的公允价值计量</b>				
(一) 持有待售资产				
<b>非持续以公允价值计量的资产总额</b>				
<b>非持续以公允价值计量的负债总额</b>				

**2、持续和非持续第一层次公允价值计量项目市价的确定依据**

√适用 □不适用

持续第一层次公允价值计量项目均采用活跃市场报价作为公允价值的合理估计进行计量。

**3、持续和非持续第二层次公允价值计量项目，采用的估值技术和重要参数的定性及定量信息**

适用 不适用

应收款项融资为本集团持有的银行承兑汇票，按照折现现金流量法计算其公允价值，其剩余到期期限较短，账面价值与公允价值之间无重大差异。

**4、持续和非持续第三层次公允价值计量项目，采用的估值技术和重要参数的定性及定量信息**

适用 不适用

列入第三层级的其他权益工具投资主要是本公司持有的非上市权益工具投资，对于该资产，本公司采用估值技术确定其公允价值。所使用的估值模型主要为市场法，估值技术的输入值主要包括：标的投资最近交易价格，与标的投资处于同一行业的上市公司公允价值、比率乘数以及流动性折扣。

第三层次公允价值计量的量化信息如下：

单位：元

	2025年12月31日的公允价值	估值技术	不可观察输入值	范围区间(加权平均值)
结构性存款	5,271,600.00	现金流量折现法	预计收益率	3.57%-3.81%
非上市权益工具投资	710,775,567.33	上市公司比较法、可比交易案例法、净资产法	价值比率、流动性折价	价值比率：0.70-2.20 流动性折价：25.10%-25.70%

	2024年12月31日的公允价值	估值技术	不可观察输入值	范围区间(加权平均值)
非上市权益工具投资	677,368,582.50	上市公司比较法、可比交易案例法、净资产法	价值比率、流动性折价	价值比率：0.86 - 1.76 流动性折价：16.40%-28.20%

**5、持续的第三层次公允价值计量项目，期初与期末账面价值间的调节信息及不可观察参数敏感性分析**

适用 不适用

**6、持续的公允价值计量项目，本期内发生各层级之间转换的，转换的原因及确定转换时点的政策**

适用 不适用

**7、本期内发生的估值技术变更及变更原因**

适用 不适用

**8、不以公允价值计量的金融资产和金融负债的公允价值情况**

适用 不适用

本集团12月31日各项金融资产和金融负债的账面价值与公允价值之间无重大差异。

**9、其他**

适用 不适用

**十四、关联方及关联交易**

**1、本企业的母公司情况**

适用 不适用

**2、本企业的子公司情况**

本企业子公司的情况详见附注

适用 不适用

本公司子公司的情况详见本章节“十、在其他主体中的权益”之“1、企业集团的构成”部分内容。

**3、本企业合营和联营企业情况**

本企业重要的合营或联营企业详见附注

适用 不适用

本企业合营和联营企业情况详见本章节“十、在其他主体中的权益”之“3、在合营企业或联营企业中的权益”部分内容。

本期与本公司发生关联方交易，或前期与本公司发生关联方交易形成余额的其他合营或联营企业情况如下

适用 不适用

其他说明：适用 不适用

**4、其他关联方情况**

适用 不适用

其他关联方名称	其他关联方与本企业关系
山东滨化投资有限公司	其他
滨化投资（香港）有限公司	其他
山东和盈新材料有限公司	其他
山东海明化工有限公司	其他
山东心安餐饮服务有限公司	其他
山东心安餐饮服务有限公司滨州分公司	其他
滨州滨化心安餐饮管理服务有限责任公司	其他
滨州滨化心安餐饮管理服务有限责任公司北海分公司	其他
山东心安餐饮服务有限公司热力分公司	其他
山东心安餐饮服务有限公司化工分公司	其他
山东心安餐饮服务有限公司开发区分公司	其他
山东心安餐饮服务有限公司供热餐厅分公司	其他
山东心安餐饮服务有限公司东瑞餐厅分公司	其他
山东心安餐饮服务有限公司化工餐厅分公司	其他
山东心安餐饮服务有限公司滨城分公司	其他
山东滨化实业有限责任公司	其他
滨化农元素（滨州）商业发展有限公司	其他
滨城区北镇街道办事处化工社区卫生服务站	其他
山东滨楷化工贸易有限公司	其他
滨州绿湾节能技术服务有限公司	其他

滨州心安畅悦物业管理服务有限公司	其他
滨州星驰供应链管理服务有限公司	其他
山东滨化创业投资有限责任公司	其他
山东滨化集团沾化经贸有限责任公司	其他
山东滨化滨阳燃化有限公司	其他
阳信绿能新能源有限公司	其他
山东联化新材料有限责任公司	其他
山东英维特新材料有限责任公司	其他
山东滨化石化贸易有限公司	其他
阳信滨化滨阳油气有限公司	其他
山东益信检测技术有限公司	其他
滨州滨阳安全技术咨询有限公司	其他
山东滨阳石化有限公司	其他
山东滨化滨阳科技有限公司	其他
滨州滨化物业管理有限公司	其他
滨州市众成非融资性担保有限公司	其他
山东昱泰环保工程有限公司	其他
滨州市昱泰检测有限公司	其他
滨州市昱泰农业科技发展有限公司	其他
滨兰新材料（甘肃）有限公司	其他
滨锦新材料（辽宁）有限公司	其他
滨州鲲泰能源有限公司	其他
山东滨化常泰新能源科技有限公司	其他
海南维舟供应链管理服务有限公司	其他
滨州市天成企业管理咨询股份有限公司	其他
龙口滨港液体化工码头有限公司	其他
黄河三角洲科技创业发展有限公司	其他
北京滨复华耀资本投资管理中心（有限合伙）	其他
青岛华耀资本管理中心（有限合伙）	其他
青岛华耀资本创业投资企业（有限合伙）	其他
济南华鼎投资合伙企业（有限合伙）	其他
山东格润新能源有限公司	其他
中海沥青股份有限公司	其他
洛阳宏联新材料科技有限公司	其他
洛阳宏联合创能源有限公司	其他
济南市市中区海融小额贷款有限公司	其他
中审亚太会计师事务所（特殊普通合伙）	其他
北京首都旅游集团有限责任公司	其他
山东渤海湾港港华码头有限公司	其他
中海油滨州新能源有限公司	其他
滨州和宜产业投资合伙企业（有限合伙）	其他
滨州和远投资管理有限公司	其他
滨州敬远产业投资合伙企业（有限合伙）	其他
山东和泰企业管理有限公司	其他
山东和瓴企业管理有限公司	其他
滨州和熙企业管理有限公司	其他
山东慈福公益基金会	其他
滨州安泰控股集团有限公司	其他
华纺股份有限公司	其他

滨州华纺投资有限公司	其他
滨州卓悦精印纺织有限公司	其他
滨州华创网络科技有限公司	其他
滨州华纺置业有限责任公司	其他
滨州市华纺物业管理服务有限公司	其他
滨州蔚然纺织有限公司	其他
滨州睿进精印纺织有限公司	其他
滨州华纺商贸有限公司	其他
滨州英依商贸有限公司	其他
华纺（海南）国际贸易有限公司	其他
滨州霄霓家纺有限公司	其他
滨州华纺英依纺织有限公司	其他
滨州华纺裕泰纺织科技有限公司	其他
滨州华瑞达贸易有限公司	其他
滨州华纺工程技术研究院有限公司	其他
滨州华瑞联晨电气工程有限责任公司	其他
滨州财金商业保理有限公司	其他
滨州市安全评价中心有限公司	其他
滨州盈鼎人才股权投资合伙企业（有限合伙）	其他
滨州渤海科创私募基金有限公司	其他
滨州城建投资集团有限公司	其他
山东滨港发展新材料有限公司	其他
青岛泉心科创投资管理合伙企业（有限合伙）	其他
海南省华财投资控股有限公司	其他
济南产发资本控股集团有限公司	其他
内蒙古华兴资产评估事务所（普通合伙）	其他
乌海市华锐会计师事务所有限责任公司	其他
内蒙古君正能源化工集团股份有限公司	其他
衣拉拉集团股份有限公司	其他
烟台安卡米服饰有限公司	其他
山东科耐纺织科技有限公司	其他
烟台汉顿服饰有限公司	其他
上博科技（海南）有限公司	其他
上海更喜家居有限公司	其他
瑁恩瑁爱（上海）服饰有限公司	其他
青岛瑁恩瑁爱服饰有限公司	其他
山东知道电子商务有限公司	其他
烟台市知达货物仓储服务有限公司	其他
衣拉拉集团威海服饰有限公司	其他
琿春泰普国际供应链有限公司	其他
高乐堡（山东）商贸有限公司	其他
山东鲁北企业集团总公司	其他
山东鲁北化工股份有限公司	其他
无棣博海热力有限公司	其他
无棣中海新铝材科技有限公司	其他
鲁北国际矿业（海南）有限公司	其他
山东鲁北海生生物有限公司	其他
无棣海生运输有限公司	其他
山东鲁北再生资源有限公司	其他

无棣蓝洁污水处理有限公司	其他
无棣海通盐化工有限责任公司	其他
无棣海川安装工程有限公司	其他
山东聚溪化工有限公司	其他
山东鲁北发电有限公司	其他
山东创能电力科技有限公司	其他
滨州海能电气自动化工程有限公司	其他
山东鑫动能锂电科技有限公司	其他
山东鲁北化工建材设计院	其他
山东鲁北国际新材料研究院有限公司	其他
山东鲁北安全技术咨询有限公司	其他
无棣德玖建材有限公司	其他
无棣海之苑酒店有限公司	其他
无棣海滨大酒店有限公司	其他
山东鲁明锂电新材料科技有限公司	其他
无棣金海湾铝业科技有限公司	其他
山东瀚海新能源有限公司	其他
滨州蓝色园区管理服务服务有限公司	其他
山东鲁北物流有限公司	其他
山东金海钛业资源科技有限公司	其他
山东祥海钛资源科技有限公司	其他
山东创领新材料科技有限公司	其他
山东鲁北供应链管理有限公司	其他
无棣海鼎机电工程有限公司	其他
广西田东锦亿科技有限公司	其他
湖南衡阳锦亿科技有限公司	其他
海岱嘉会（山东）投资管理有限公司	其他
上海齐鲁实业（集团）有限公司	其他
上海齐鲁瀛莱企业发展有限公司	其他
济南瀛莱企业发展合伙企业（有限合伙）	其他
上海广颖国际贸易有限公司	其他
上海广信物业管理有限公司	其他
《中国企业报》股份有限公司	其他
山东高速投资控股有限公司	其他
山东高速黄河产业投资集团有限公司	其他
山高志合（青岛）投资发展合伙企业（有限合伙）	其他
山东高速城市建设有限公司	其他
山东省直机关住宅建设发展有限责任公司	其他
山东高速全过程项目管理有限公司	其他
山东高速土地服务有限公司	其他
山东高速土地发展有限责任公司	其他
山东高速黄河岛城乡发展有限公司	其他

其他说明：无

## 5、关联交易情况

### (1). 购销商品、提供和接受劳务的关联交易

采购商品/接受劳务情况表

√适用 □不适用

单位：元币种：人民币

关联方	关联交易内容	本期发生额	获批的交易额度（如适用）	是否超过交易额度（如适用）	上期发生额
山东昱泰环保工程有限公司	支付运营维护、检测费等	17,799,600.00			16,317,400.00
山东心安餐饮服务服务有限公司	采购员工福利、支付餐饮服务费等	19,771,153.00			17,017,489.04
滨州心安畅悦物业管理服务有限公司	物业管理费	2,476,205.94			
滨州滨化物业管理有限公司	支付管理服务费等	7,865,655.28			10,827,970.42
滨州市昱泰检测有限公司	支付检测费、维修费等	1,816,632.06			2,035,476.42
山东滨化实业有限责任公司	支付单身公寓管理费、后勤服务费等	12,541,349.33			9,111,679.99
山东滨楷化工贸易有限公司	油料费用	146,332.84			86,308.41
滨州鲲泰能源有限公司	采购天然气	12,946,789.00			
山东渤海湾港华码头有限公司	码头费用	76,950,215.64			51,437,876.74
滨州临港产业园有限公司	支付污水处理费				11,110,319.99
山东鲁北企业集团总公司及下属企业	购工业盐	14,052,684.47			19,018,222.85
山东英维特新材料有限责任公司	采购咨询、技术服务				2,830,188.68
滨州市安全评价中心有限公司	支付培训费	435,471.69			937,490.57
华纺股份有限公司	支付劳保物品费	41,609.55			
中海沥青股份有限公司	采购电	627,638.23			866,250.27
山东滨化滨阳燃化有限公司	支付检测检验费	7,924.53			88,962.26

山东联化新材料有限责任公司	支付项目费用				36,981.13
---------------	--------	--	--	--	-----------

出售商品/提供劳务情况表

√适用 □不适用

单位：元币种：人民币

关联方	关联交易内容	本期发生额	上期发生额
华纺股份有限公司	烧碱、双氧水等	28,980,409.56	22,234,969.12
山东滨化滨阳燃化有限公司	销售烧碱、助剂、设备、收取设计、运输费等	370,214.58	4,559,707.69
山东滨化石化贸易有限公司	运输服务		77,698.87
山东联化新材料有限责任公司	销售设备、氢气、服务费等	4,984,582.88	12,494,885.59
山东鲁北企业集团总公司及下属企业	销售片碱、双氧水、副产盐酸、水处理剂等	4,709,493.30	8,204,953.15
山东英维特新材料有限责任公司	销售设计服务		2,610,241.99
山东昱泰环保工程有限公司	销售设备、水处理剂、提供设计、安装等服务	2,751,099.11	4,217,569.20
洛阳宏联新材料科技有限公司	设备配件、安装费等		4,175,891.15
中海沥青股份有限公司	销售蒸汽、氢气、烧碱产品、收取场地租赁费等	76,337,853.24	97,584,753.67
山东渤海湾港港华码头有限公司	销售氮气、自来水、电等	115,518.67	221,231.33
中海油滨州新能源有限公司	管理服务费		67,328.51
滨州鲲泰能源有限公司	收取设计费等服务	1,351,676.67	
山东滨化实业有限责任公司	销售对虾等	559,962.00	
滨州滨化物业管理有限公司	收取物业材料费	487,503.60	
山东心安餐饮服务有限公司	销售对虾等	31,721.00	

购销商品、提供和接受劳务的关联交易说明

□适用 √不适用

(2). 关联受托管理/承包及委托管理/出包情况

本公司受托管理/承包情况表：□适用 √不适用

关联托管/承包情况说明

□适用 √不适用

本公司委托管理/出包情况表

适用 不适用

关联管理/出包情况说明

适用 不适用

(3). 关联租赁情况

本公司作为出租方：适用 不适用

单位：元币种：人民币

承租方名称	租赁资产种类	本期确认的租赁收入	上期确认的租赁收入
中海沥青股份有限公司	无形资产	330,458.22	330,458.22
山东滨化实业有限责任公司及其附属企业	固定资产	820,050.00	3,308,380.97

本公司作为承租方：适用 不适用

关联租赁情况说明

适用 不适用

(4). 关联担保情况

本公司作为担保方

适用 不适用

单位：万元币种：人民币

被担保方	担保金额	担保起始日	担保到期日	担保是否已经履行完毕
山东渤海湾港港华码头有限公司	3,784.80	2024年2月7日	2034年2月6日	否
山东滨化东瑞化工有限责任公司	4,750.00	2022年2月25日	2025年2月25日	是
山东滨化东瑞化工有限责任公司	5,000.00	2024年12月27日	2025年12月22日	是
山东滨化东瑞化工有限责任公司	5,000.00	2024年1月19日	2025年1月18日	是
山东滨化东瑞化工有限责任公司	3,000.00	2024年9月5日	2025年9月4日	是
山东滨化东瑞化工有限责任公司	2,000.00	2024年9月6日	2025年9月5日	是
山东滨化东瑞化工有限责任公司	5,000.00	2024年9月23日	2025年9月23日	是
山东滨化东瑞化工有限责任公司	3,000.00	2024年10月25日	2025年10月20日	是
山东滨化东瑞化工有限责任公司	5,000.00	2024年10月29日	2025年10月24日	是
山东滨化东瑞化工有限责任公司	5,000.00	2025年1月9日	2026年1月4日	否
山东滨化东瑞化工有限责任公司	5,000.00	2025年1月22日	2026年1月21日	否
山东滨化东瑞化工有限责任公司	6,850.00	2024年6月19日	2026年6月18日	否
山东滨化东瑞化工有限责任公司	5,000.00	2025年6月30日	2026年6月29日	否
山东滨化东瑞化工有限责任公司	4,500.00	2025年5月21日	2026年6月29日	否
山东滨化东瑞化工有限责任公司	2,000.00	2025年9月26日	2026年9月24日	否
山东滨化东瑞化工有限责任公司	8,000.00	2025年9月26日	2026年9月25日	否
山东滨华新材料有限公司	333.35	2022年6月21日	2025年6月21日	是
山东滨华新材料有限公司	209.26	2022年6月24日	2025年6月24日	是
山东滨华新材料有限公司	158.49	2022年6月27日	2025年6月27日	是
山东滨华新材料有限公司	188.86	2022年6月29日	2025年6月29日	是

山东滨华新材料有限公司	7,586.60	2025年1月21日	2028年1月21日	否
山东滨华新材料有限公司	7,588.43	2025年3月4日	2028年3月4日	否
山东滨华新材料有限公司	1,000.00	2025年10月31日	2028年10月31日	否
山东滨华新材料有限公司	19,000.00	2025年11月28日	2028年11月28日	否
山东滨华新材料有限公司	26,571.43	2022年12月8日	2030年12月7日	否
山东滨华新材料有限公司	17,714.29	2023年1月31日	2030年12月7日	否
山东滨华新材料有限公司	8,857.14	2023年3月15日	2030年12月7日	否
山东滨华新材料有限公司	17,714.29	2023年3月28日	2030年12月7日	否
山东滨华新材料有限公司	8,857.14	2023年4月27日	2030年12月7日	否
山东滨华新材料有限公司	17,714.29	2023年5月18日	2030年12月7日	否
山东滨华新材料有限公司	17,714.29	2023年6月21日	2030年12月7日	否
山东滨华新材料有限公司	17,714.29	2023年7月14日	2030年12月7日	否
山东滨华新材料有限公司	17,714.29	2023年8月11日	2030年12月7日	否
山东滨华新材料有限公司	17,714.29	2023年9月5日	2030年12月7日	否
山东滨华新材料有限公司	17,714.29	2023年9月26日	2030年12月7日	否
山东滨华新材料有限公司	17,714.29	2023年11月10日	2030年12月7日	否
山东滨华新材料有限公司	26,571.43	2024年1月4日	2030年12月7日	否
山东滨华新材料有限公司	17,714.29	2024年1月18日	2030年12月7日	否
山东滨华新材料有限公司	17,714.29	2024年2月2日	2030年12月7日	否
山东滨华新材料有限公司	8,857.14	2024年4月12日	2030年12月7日	否
山东滨华新材料有限公司	13,285.71	2024年5月22日	2030年12月7日	否
山东滨华新材料有限公司	8,857.14	2024年7月24日	2030年12月7日	否
山东滨华新材料有限公司	8,857.14	2024年8月12日	2030年12月7日	否
滨化海跃(青岛)贸易有限公司	1,000.00	2025年6月23日	2026年6月23日	否

本公司作为被担保方

适用 不适用

关联担保情况说明

适用 不适用

**(5). 关联方资金拆借**

适用 不适用

单位：元币种：人民币

关联方	拆借金额	起始日	到期日	说明
拆入				
山东滨化滨阳燃化有限公司	32,480,000.00	2024年2月1日	2025年1月15日	
济南华鼎投资合伙企业(有限合伙)	100,402,680.75	2025年7月9日	2026年7月9日	

**(6). 关联方资产转让、债务重组情况**

适用 不适用

单位：元币种：人民币

关联方	关联交易内容	本期发生额	上期发生额
-----	--------	-------	-------

山东滨化投资有限公司及其附属企业	收购山东海明化工有限公司持有 383.87 亩土地使用权		60,142,600.00
山东滨化投资有限公司及其附属企业	收购山东海明化工有限公司持有 20 万吨烧碱指标	84,182,452.83	

(7). 关键管理人员报酬

√适用 □不适用

单位：万元币种：人民币

项目	本期发生额	上期发生额
关键管理人员报酬	1,394.20	1,747.81

注：本表中本期发生额不包含监事报酬及股份支付费用。

(8). 其他关联交易

√适用 □不适用

向关联方捐赠：

单位：元

关联方	2025 年	2024 年
山东慈福公益基金会		417,600.00

6、 应收、应付关联方等未结算项目情况

(1). 应收项目

√适用 □不适用

单位：元币种：人民币

项目名称	关联方	期末余额		期初余额	
		账面余额	坏账准备	账面余额	坏账准备
应收账款	中海沥青股份有限公司	10,065,339.80	503,266.99	12,435,462.45	622,696.37
应收账款	山东滨化投资有限公司及其附属企业	45,050.00	2,252.50	1,873,283.08	94,620.59
应收账款	山东滨化滨阳燃化有限公司及其附属企业	2,104,547.42	345,854.45	5,156,359.58	828,436.77
应收账款	滨州临港产业园有限公司			50,000.00	10,000.00
应收账款	洛阳宏联新材料科技有限公司	1,908,129.90	381,625.98	1,908,129.90	95,406.50
应收账款	山东滨化实业有限责任公司及其附属企业	13,675.60	683.78		
其他应收款	山东滨化实业有限责任公司及其附属企业	788,135.65	41,202.50	3,310,542.85	165,592.50
其他应收款	山东滨化投资有限公司及其附属企业	9,153.21		147,389.38	4,208.41
其他应收款	中海沥青股份有限公司	407,641.31		2,600.00	

其他应收款	滨州市天成企业管理咨询股份有限公司	3,205.09		3,205.09	
其他应收款	山东滨化滨阳燃化有限公司及其附属企业	441,740.22			
其他应收款	洛阳宏联新材料科技有限公司	10,000.00			
预付账款	山东滨化实业有限责任公司及其附属企业	60,000.00			
预付账款	山东滨化滨阳燃化有限公司及其附属企业	23,859.74			
预付账款	山东滨化投资有限公司及其附属企业	728,256.87			

(2). 应付项目

适用 不适用

单位：元币种：人民币

项目名称	关联方	期末账面余额	期初账面余额
应付账款	山东滨化实业有限责任公司及其附属企业	1,345,428.21	798,466.47
应付账款	滨州安泰控股集团有限公司及其附属企业		214,103.77
应付账款	山东滨化投资有限公司及其附属企业	130.08	18,425.28
应付账款	山东心安餐饮服务有限公司及其附属企业	81,848.50	1,742.50
应付账款	华纺股份有限公司及其附属企业	41,609.55	
应付账款	山东鲁北企业集团总公司及其附属企业	2,919,179.33	5,981,465.47
应付账款	中海沥青股份有限公司	659,597.42	
应付账款	山东渤海湾港港华码头有限公司	5,265,152.34	
应付账款	滨州市安全评价中心有限公司	75,471.70	
应付账款	滨州临港产业园有限公司		8,836,976.41
合同负债	华纺股份有限公司及其附属企业	319,477.07	
合同负债	山东鲁北企业集团总公司及其附属企业	412,592.66	
其他应付款	华纺股份有限公司及其附属企业	10,000.00	
其他应付款	山东滨化投资有限公司及其附属企业	136,781.13	33,320,557.46
其他应付款	山东滨化实业有限责任公司及其附属企业	21.90	6,397.24
其他应付款	济南华鼎投资合伙企业（有限合伙）	101,656,430.74	101,781,805.75

(3). 其他项目

适用 不适用

7、 关联方承诺

适用 不适用

8、 其他

适用 不适用

## 十五、 股份支付

### 1、 各项权益工具

#### (1). 明细情况

适用 不适用

数量单位：股 金额单位：元 币种：人民币

授予对象类别	本期授予		本期行权		本期解锁		本期失效	
	数量	金额	数量	金额	数量	金额	数量	金额
管理人员					22,649,840	52,829,520.00	1,368,000	4,104,000.00
合计					22,649,840	52,829,520.00	1,368,000	4,104,000.00

本公司2023年授予的员工持股计划因员工离职及员工个人考核未达标导致失效1,368,000份。

#### (2). 期末发行在外的股票期权或其他权益工具

适用 不适用

### 2、 以权益结算的股份支付情况

适用 不适用

单位：元 币种：人民币

以权益结算的股份支付对象	基于授予日本公司股票的市场价值，结合授予股份期权的条款和条件，作出估计
授予日权益工具公允价值的确定方法	市场价格
授予日权益工具公允价值的重要参数	按限制性股票计划规定的各解锁期的业绩条件估计确定
可行权权益工具数量的确定依据	无
本期估计与上期估计有重大差异的原因	无
以权益结算的股份支付计入资本公积的累计金额	64,301,649.93

其他说明：

本公司股东大会于2022年1月21日审议批准，向总计267名符合条件的员工授予39,399,953股限制性股票，每股授予价格为人民币3.00元。本公司分别于2022年3月29日和2022年11月9日完成了34,617,100股和4,782,853股限制性股票的登记。解锁期分别为自各批次限制性股票登记之日起12个月、24个月和36个月，对应的解锁比例分别为25%、25%和50%。2025年新增334,241股限制性股票，导致其他应付款及库存股分别增加人民币909,064.66元，资本公积-股本溢价和管理费用减少人民币1,293,512.67元。

本公司股东大会于2023年12月8日审议批准，向总计420名符合条件的员工授予了25,529,000股限制性股票，每股授予价格为人民币3.00元。本公司于2024年5月29日完成了限制性股票的登记。解锁期分别为自各批次限制性股票登记之日起12个月、24个月、36个月和48个月，对应的解锁比例分别为40%、20%、20%和20%。该员工持股计划导致2025年管理费用和其他资本公积增加人民币8,279,444.87元。2025年5月28日，第一期共有9,149,840股达到解锁的条件，其他资本公积转入股本溢价人民币11,071,306.40元，其他应付款和库存股减少人民币27,449,520.00元，冲销前期分红抵消的回购义务导致其他应付款和库存股增加人民币548,990.40元。

本公司股东大会于2024年11月5日审议批准，向总计10名符合条件的员工授予了28,200,000股限制性股票，每股授予价格为人民币1.88元。本公司已于2024年12月16日完成了限制性股票的登记。2024年方案的解锁为限制性股票登记之日起12个月和24个月，对应的解锁比例分别为50%和50%。该限制性股票激励计划导致2025年管理费用和其他资本公积增加人民币37,951,987.77元。2025年12月15日，第一期共有13,500,000股达到解锁条件，其他资本公积转

入股本溢价人民币 27,945,000.00 元，其他应付款和库存股减少人民币 25,380,000.00 元，冲销前期分红抵消的回购义务导致其他应付款及库存股增加人民币 540,000.00 元。

**3、以现金结算的股份支付情况**

适用 不适用

**4、本期股份支付费用**

适用 不适用

单位：元币种：人民币

授予对象类别	以权益结算的股份支付费用	以现金结算的股份支付费用
管理人员	44,937,919.97	
合计	44,937,919.97	

其他说明

无

**5、股份支付的修改、终止情况**

适用 不适用

**6、其他**

适用 不适用

**十六、承诺及或有事项**

**1、重要承诺事项**

适用 不适用

资产负债表日存在的对外重要承诺、性质、金额

(1) 资本承担

单位:元

项目	2025 年	2024 年
已批准的购建长期资产承诺	368,979,549.83	250,541,131.13

(2) 截至 2025 年 12 月 31 日，公司及其子公司开具的各类未到期的保函如下：

开证银行	申请单位	保函类别	保函金额	保证金金额
中国邮政储蓄银行股份有限公司滨州市分行	滨化集团股份有限公司	质量保函	1,000,000.00	1,000,000.00
交通银行股份有限公司滨州分行	山东滨化东瑞化工有限责任公司	预付款保函	10,000,000.00	10,000,000.00

(3) 2024 年 1 月 18 日，本集团将子公司山东锦元新材料有限公司的股权出质用于银行借款，出质股权数额人民币 20,000.00 万元，出质人：滨化集团股份有限公司，质权人：平安银行股份有限公司青岛分行。

## 2、或有事项

(1). 资产负债表日存在的重要或有事项

适用 不适用

(2). 公司没有需要披露的重要或有事项，也应予以说明：

适用 不适用

## 3、其他

适用 不适用

## 十七、资产负债表日后事项

### 1、重要的非调整事项

适用 不适用

### 2、利润分配情况

适用 不适用

单位：元币种：人民币

拟分配的利润或股利	79,815,422.00
经审议批准宣告发放的利润或股利	79,815,422.00

### 3、销售退回

适用 不适用

### 4、其他资产负债表日后事项说明

适用 不适用

本公司根据 2026 年 4 月 21 日董事会通过的决议，2025 年度拟按已发行股本 2,056,836,276 股计算，扣除截至 2026 年 3 月 31 日公司回购专用账户持有的公司股份 61,450,726 股，向全体股东每 10 股派发现金人民币 0.40 元(含税)，共计现金股利人民币 79,815,422.00 元。此项提议尚待股东会批准。于资产负债表日后批准派发的现金股利并未在资产负债表日确认为负债。

## 十八、其他重要事项

### 1、前期会计差错更正

详见“重要事项”的“公司对会计政策、会计估计变更或重大会计差错更正原因和影响的分析说明”

### 2、重要债务重组

适用 不适用

### 3、资产置换

(1). 非货币性资产交换

适用 不适用

(2). 其他资产置换

适用 不适用

**4、年金计划**

适用 不适用

**5、终止经营**

适用 不适用

**6、分部信息**

**(1). 报告分部的确定依据与会计政策**

适用 不适用

**(2). 报告分部的财务信息**

适用 不适用

**(3). 公司无报告分部的，或者不能披露各报告分部的资产总额和负债总额的，应说明原因**

适用 不适用

**(4). 其他说明**

适用 不适用

**7、其他对投资者决策有影响的重要交易和事项**

适用 不适用

**8、其他**

适用 不适用

本集团主要经营活动为在中国从事化工产品的生产和销售业务。本集团根据内部组织结构、管理要求及内部报告制度确定经营分部，按照经营业务所处国家本集团将经营业务划分为若干经营分部，并据此定期评价这些分部的经营成果，以决定向其分配资源及评价其业绩。本年度，本集团超过 100.00%的收入、79.14%的利润以及 99.94%的非流动资产均来源于中国分部，因此，本集团并未披露额外分部报告信息。

**十九、 母公司财务报表主要项目注释**

**1、应收账款**

**(1). 按账龄披露**

适用 不适用

单位：元币种：人民币

账龄	期末账面余额	期初账面余额
1年以内（含1年）	74,292,961.97	35,965,316.23
1至2年	413.86	1,424,003.41
2至3年	1,424,003.15	
合计	75,717,378.98	37,389,319.64

**(2). 按坏账计提方法分类披露**

适用 不适用

单位：万元币种：人民币

类别	期末余额			期初余额		
	账面余额	坏账准备	账面	账面余额	坏账准备	账面

	金额	比例(%)	金额	计提比例(%)	价值	金额	比例(%)	金额	计提比例(%)	价值
按单项计提坏账准备										
其中:										
按组合计提坏账准备	7,571.74	100.00	268.93		7,302.81	3,738.93	100.00	164.06		3,574.88
其中:										
账龄组合	4,096.93	54.11	268.93	6.56	3,828.00	2,853.92	76.33	164.06	5.75	2,689.87
合并范围内关联方组合	3,474.81	45.89			3,474.81	885.01	23.67			885.01
合计	7,571.74	/	268.93	/	7,302.81	3,738.93	/	164.06	/	3,574.88

按单项计提坏账准备：适用 不适用

按组合计提坏账准备：

适用 不适用

组合计提项目：账龄组合

单位：元币种：人民币

名称	期末余额		
	账面余额	坏账准备	计提比例(%)
1年以内(含1年)	39,544,860.54	1,977,243.03	5.00
1-2年(含2年)	413.86	82.77	20.00
2-3年(含3年)	1,424,003.15	712,001.57	50.00
合计	40,969,277.55	2,689,327.37	

按组合计提坏账准备的说明：适用 不适用

按预期信用损失一般模型计提坏账准备

适用 不适用

各阶段划分依据和坏账准备计提比例

无

对本期发生损失准备变动的应收账款账面余额显著变动的情况说明：适用 不适用

### (3). 坏账准备的情况

适用 不适用

单位：元币种：人民币

类别	期初余额	本期变动金额				期末余额
		计提	收回或转回	转销或核销	其他变动	
按信用风险特征组合计提坏账准备	1,640,561.29	1,048,766.08				2,689,327.37
合计	1,640,561.29	1,048,766.08				2,689,327.37

其中本期坏账准备收回或转回金额重要的：适用 不适用

其他说明：无

**(4). 本期实际核销的应收账款情况**

适用 不适用

其中重要的应收账款核销情况

适用 不适用

应收账款核销说明：适用 不适用

**(5). 按欠款方归集的期末余额前五名的应收账款和合同资产情况**

适用 不适用

单位：元币种：人民币

单位名称	应收账款期末余额	合同资产期末余额	应收账款和合同资产期末余额	占应收账款和合同资产期末余额合计数的比例（%）	坏账准备期末余额
山东滨华新材料有限公司	34,180,538.59		34,180,538.59	45.14	
南亚电子材料（昆山）有限公司	14,849,135.26		14,849,135.26	19.61	742,456.76
国都化工（昆山）有限公司	9,522,596.22		9,522,596.22	12.58	476,129.81
中石化湖南石油化工有限公司	3,299,571.90		3,299,571.90	4.36	164,978.60
常熟三爱富氟化工有限责任公司	2,823,128.00		2,823,128.00	3.73	141,156.40
合计	64,674,969.97		64,674,969.97	85.42	1,524,721.57

其他说明：无

其他说明：适用 不适用

**2、其他应收款**

**项目列示**

适用 不适用

单位：元币种：人民币

项目	期末余额	期初余额
其他应收款	5,167,849,081.41	5,868,979,896.78
合计	5,167,849,081.41	5,868,979,896.78

其他说明：适用 不适用

## 应收利息

### (1). 应收利息分类

适用 不适用

### (2). 重要逾期利息

适用 不适用

### (3). 按坏账计提方法分类披露

适用 不适用

按单项计提坏账准备：适用 不适用

按单项计提坏账准备的说明：适用 不适用

按组合计提坏账准备：适用 不适用

### (4). 按预期信用损失一般模型计提坏账准备

适用 不适用

各阶段划分依据和坏账准备计提比例

无

对本期发生损失准备变动的应收利息账面余额显著变动的情况说明：适用 不适用

### (5). 坏账准备的情况

适用 不适用

其中本期坏账准备收回或转回金额重要的：适用 不适用

其他说明：无

### (6). 本期实际核销的应收利息情况

适用 不适用

其中重要的应收利息核销情况

适用 不适用

核销说明：适用 不适用

其他说明：适用 不适用

## 应收股利

### (1). 应收股利

适用 不适用

### (2). 重要的账龄超过1年的应收股利

适用 不适用

### (3). 按坏账计提方法分类披露

适用 不适用

按单项计提坏账准备：适用 不适用

按单项计提坏账准备的说明：适用 不适用

按组合计提坏账准备：适用 不适用

**(4). 按预期信用损失一般模型计提坏账准备**

适用 不适用

各阶段划分依据和坏账准备计提比例

无

对本期发生损失准备变动的应收股利账面余额显著变动的情况说明：适用 不适用

**(5). 坏账准备的情况**

适用 不适用

其中本期坏账准备收回或转回金额重要的：适用 不适用

其他说明：无

**(6). 本期实际核销的应收股利情况**

适用 不适用

其中重要的应收股利核销情况

适用 不适用

核销说明：适用 不适用

其他说明：适用 不适用

**其他应收款**

**(1). 按账龄披露**

适用 不适用

单位：元币种：人民币

账龄	期末账面余额	期初账面余额
1年以内（含1年）	2,073,604,111.64	3,311,775,546.36
1至2年	2,237,050,356.13	732,725,008.18
2至3年	648,064,093.31	1,824,316,709.05
3年以上	259,558,246.61	50,630,563.19
合计	5,218,276,807.69	5,919,447,826.78

**(2). 按款项性质分类情况**

适用 不适用

单位：元币种：人民币

款项性质	期末账面余额	期初账面余额
单位往来款项	5,215,200,247.37	5,916,273,170.58
保证金及押金	1,535,210.00	2,152,071.62
员工备用金	241,300.00	301,676.62
代扣代缴社保款	787,935.65	8,593.29
其他	512,114.67	712,314.67
合计	5,218,276,807.69	5,919,447,826.78

**(3). 坏账准备计提情况**

适用 不适用

单位：元币种：人民币

坏账准备	第一阶段	第二阶段	第三阶段	合计
	未来12个月预期信用损失	整个存续期预期信用损失(未发生信用减值)	整个存续期预期信用损失(已发生信用减值)	
2025年1月1日余额	165,392.50		50,302,537.50	50,467,930.00
本期计提	128,786.51			128,786.51
2025年12月31日余额	294,179.01		50,302,537.50	50,596,716.51

各阶段划分依据和坏账准备计提比例

详见本章节“五、重要会计政策及会计估计”之“15.其他应收款”相关内容。

对本期发生损失准备变动的其他应收款账面余额显著变动的情况说明：适用 不适用

本期坏账准备计提金额以及评估金融工具的信用风险是否显著增加的采用依据：  
适用 不适用

**(4). 坏账准备的情况**

适用 不适用

单位：元币种：人民币

类别	期初余额	本期变动金额				期末余额
		计提	收回或转回	转销或核销	其他变动	
单项计提坏账准备的其他应收款	50,102,537.50					50,102,537.50
按组合计提坏账准备	365,392.50	128,786.51				494,179.01
合计	50,467,930.00	128,786.51				50,596,716.51

其中本期坏账准备转回或收回金额重要的：适用 不适用

其他说明：无

**(5). 本期实际核销的其他应收款情况**

适用 不适用

其中重要的其他应收款核销情况：适用 不适用

其他应收款核销说明：适用 不适用

**(6). 按欠款方归集的期末余额前五名的其他应收款情况**

适用 不适用

单位：元币种：人民币

单位名称	期末余额	占其他应收款期末余额合计数的比例(%)	款项的性质	账龄	坏账准备期末余额
山东滨华新材料有限公司	4,443,696,513.23	85.16	单位往来	1年以内、1-2年、2-3年、3年以上	

山东锦元新材料有限公司	409,245,005.42	7.84	单位往来	1年以内、1-2年	
滨化安通工程装备(山东)有限公司	95,730,609.76	1.83	单位往来	1年以内、1-2年	
黄河三角洲(滨州)热力有限公司	67,187,365.03	1.29	单位往来	1年以内	
榆林滨化绿能有限公司	50,102,537.50	0.96	单位往来	3年以上	50,102,537.50
合计	5,065,962,030.94	97.08	/	/	50,102,537.50

(7). 因资金集中管理而列报于其他应收款

适用 不适用

其他说明：适用 不适用

3、长期股权投资

适用 不适用

单位：元币种：人民币

项目	期末余额			期初余额		
	账面余额	减值准备	账面价值	账面余额	减值准备	账面价值
对子公司投资	8,590,313,179.27	50,000,000.00	8,540,313,179.27	8,165,893,179.27	50,000,000.00	8,115,893,179.27
对联营、合营企业投资	559,951,307.06		559,951,307.06	555,398,346.14		555,398,346.14
合计	9,150,264,486.33	50,000,000.00	9,100,264,486.33	8,721,291,525.41	50,000,000.00	8,671,291,525.41

(1). 对子公司投资

适用 不适用

单位：元币种：人民币

被投资单位	期初余额（账面价值）	减值准备期初余额	本期增减变动				期末余额（账面价值）	减值准备期末余额
			追加投资	减少投资	计提减值准备	其他		
山东滨化海源盐化有限公司	213,186,426.13		100,000,000.00				313,186,426.13	
滨化工程技术(山东)有限公司	42,154,603.81						42,154,603.81	
山东滨化东瑞化工有限责任公司	1,859,499,421.38						1,859,499,421.38	
滨化新材料（湖北）	20,000,000.00		76,120,000.00				96,120,000.00	

有限公司								
山东滨化新型建材有 限责任公司	95,000,000.00						95,000,000.00	
滨州滨化安全咨询服 务有限公司	300,000.00						300,000.00	
黄河三角洲（滨州） 热力有限公司	731,785,266.76						731,785,266.76	
滨州蓝润环境资源有 限公司			57,000,000.00				57,000,000.00	
山东滨华氢能源有限 公司	135,000,000.00						135,000,000.00	
山东滨华新材料有限 公司	3,701,880,828.58						3,701,880,828.58	
山东滨化长悦新材料 有限公司	100,000,000.00			-100,000,000.00				
山东畅安物流有限公 司	12,000,000.00						12,000,000.00	
滨化技术有限公司	30,000,000.00		5,600,000.00				35,600,000.00	
海南滨化长信投资控 股有限公司	70,500,000.00						70,500,000.00	
大晟芯材料科技（山 东）有限公司	127,831,432.61						127,831,432.61	
山东滨化海铭化工有 限公司	100,000,000.00		106,000,000.00				206,000,000.00	
滨化海跃（青岛）贸 易有限公司	10,000,000.00						10,000,000.00	
山东滨化聚禾新材料 科技有限公司	5,000,000.00						5,000,000.00	
山东锦元新材料有限 公司	806,755,200.00						806,755,200.00	
山东滨化绿色产业发	10,000,000.00		48,700,000.00				58,700,000.00	

展有限公司									
山东长源新材料有限公司	45,000,000.00							45,000,000.00	
山东华鲁鼎成装备技术有限公司			2,000,000.00					2,000,000.00	
济南北鲲和润投资合伙企业(有限合伙)			29,000,000.00					29,000,000.00	
海南渤投供应链管理服务有限公司			100,000,000.00					100,000,000.00	
榆林滨化绿能有限公司		50,000,000.00							50,000,000.00
合计	8,115,893,179.27	50,000,000.00	524,420,000.00	-100,000,000.00				8,540,313,179.27	50,000,000.00

(2). 对联营、合营企业投资

√适用 □不适用

单位：元币种：人民币

投资单位	期初余额（账面价值）	本期增减变动								期末余额（账面价值）	减值准备期末余额
		追加投资	减少投资	权益法下确认的投资损益	其他综合收益调整	其他权益变动	宣告发放现金股利或利润	计提减值准备	其他		
一、合营企业											
小计											
二、联营企业											
中海油滨州新能源有限公司	7,748,382.61			763,116.32		-33,720.28	-812,876.08			7,664,902.57	
黄河三角洲科技创业发展有	385,744,145.64			-1,807,701.18						383,936,444.46	

限公司										
北京水木滨华 科技有限公司	9,078,614.22			-1,461,119.84						7,617,494.38
北京水木氢源 一期产业投资 中心（有限合 伙）	152,827,203.67		-951,574.26	8,856,836.24						160,732,465.65
小计	555,398,346.14		-951,574.26	6,351,131.54		-33,720.28	-812,876.08			559,951,307.06
合计	555,398,346.14		-951,574.26	6,351,131.54		-33,720.28	-812,876.08			559,951,307.06

(3). 长期股权投资的减值测试情况

适用 不适用

其他说明：无

4、营业收入和营业成本

(1). 营业收入和营业成本情况

适用 不适用

单位：元币种：人民币

项目	本期发生额		上期发生额	
	收入	成本	收入	成本
主营业务	3,980,666,943.30	3,399,970,408.35	3,859,065,087.67	3,464,194,135.99
其他业务	149,826,727.73	104,137,181.38	96,657,908.86	51,976,577.49
合计	4,130,493,671.03	3,504,107,589.73	3,955,722,996.53	3,516,170,713.48

(2). 营业收入、营业成本的分解信息

适用 不适用

单位：元币种：人民币

合同分类	本期发生额		上期发生额	
	营业收入	营业成本	营业收入	营业成本
商品类型				
环氧丙烷	1,093,947,505.46	1,249,346,436.31	1,424,695,744.64	1,502,035,649.07
烧碱	1,258,841,215.45	616,362,333.85	1,146,143,934.84	621,537,171.63
其他	1,777,704,950.12	1,638,398,819.57	1,384,883,317.05	1,392,597,892.78
合计	4,130,493,671.03	3,504,107,589.73	3,955,722,996.53	3,516,170,713.48
按经营地区分类				
国内	4,097,711,825.50	3,465,181,559.14	3,912,317,023.92	3,470,301,214.75
国外	32,781,845.53	38,926,030.59	43,405,972.61	45,869,498.73
合计	4,130,493,671.03	3,504,107,589.73	3,955,722,996.53	3,516,170,713.48
市场或客户类型				
化工行业	3,980,666,943.30	3,399,970,408.35	3,859,065,087.67	3,464,194,135.99
其他	149,826,727.73	104,137,181.38	96,657,908.86	51,976,577.49
合计	4,130,493,671.03	3,504,107,589.73	3,955,722,996.53	3,516,170,713.48
合同类型				
按商品转让的时间分类				
按合同期限分类				
在某一时点确认	4,130,493,671.03	3,504,107,589.73	3,955,722,996.53	3,516,170,713.48
在某一时段内确认				
合计	4,130,493,671.03	3,504,107,589.73	3,955,722,996.53	3,516,170,713.48
合计	4,130,493,671.03	3,504,107,589.73	3,955,722,996.53	3,516,170,713.48

其他说明：适用 不适用

**(3). 履约义务的说明**

√适用 □不适用

单位：元币种：人民币

项目	履行履约义务的时间	重要的支付条款	公司承诺转让商品的性质	是否为主要责任人	公司承担的预期将退还给客户的款项	公司提供的质量保证类型及相关义务
氯碱产品销售	商品控制权转移给客户	款到发货、货到付款	货物	是		产品质量保证
合计	/	/	/	/		/

公司的履约义务主要系氯碱产品的生产、销售，以商品的控制权转移给客户作为完成履约义务的时点。公司一般采取款到发货方式或者货到付款方式进行销售，对于信用良好的客户一般给予0天至90天不等的账期。销售合同不存在重大融资成分，通常无公司承担的预期将退还给客户的款项等类似义务。

**(4). 分摊至剩余履约义务的说明**

√适用 □不适用

本报告期末已签订合同、但尚未履行或尚未履行完毕的履约义务所对应的收入金额为68,353,057.52元，其中：68,353,057.52元预计将于2026年度确认收入。

**(5). 重大合同变更或重大交易价格调整**

□适用 √不适用

其他说明：无

**5、 投资收益**

√适用 □不适用

单位：元币种：人民币

项目	本期发生额	上期发生额
成本法核算的长期股权投资收益		200,000,000.00
权益法核算的长期股权投资收益	6,351,131.54	9,363,020.42
其他权益工具投资在持有期间取得的股利收入	20,192,000.00	19,632,479.14
处置交易性金融资产取得的投资收益	10,173,580.01	1,661,230.39
理财收益		
合计	36,716,711.55	230,656,729.95

其他说明：无

**6、 其他**

□适用 √不适用

## 二十、 补充资料

### 1、 当期非经常性损益明细表

√适用 □不适用

单位：元币种：人民币

项目	金额	说明
非流动性资产处置损益，包括已计提资产减值准备的冲销部分	25,094,851.12	
计入当期损益的政府补助，但与公司正常经营业务密切相关、符合国家政策规定、按照确定的标准享有、对公司损益产生持续影响的政府补助除外	12,434,411.86	
除同公司正常经营业务相关的有效套期保值业务外，非金融企业持有金融资产和金融负债产生的公允价值变动损益以及处置金融资产和金融负债产生的损益	94,390,269.01	
计入当期损益的对非金融企业收取的资金占用费		
委托他人投资或管理资产的损益		
对外委托贷款取得的损益		
因不可抗力因素，如遭受自然灾害而产生的各项资产损失		
单独进行减值测试的应收款项减值准备转回		
企业取得子公司、联营企业及合营企业的投资成本小于取得投资时应享有被投资单位可辨认净资产公允价值产生的收益		
同一控制下企业合并产生的子公司期初至合并日的当期净损益		
非货币性资产交换损益		
债务重组损益		
企业因相关经营活动不再持续而发生的一次性费用，如安置职工的支出等		
因税收、会计等法律、法规的调整对当期损益产生的一次性影响		
因取消、修改股权激励计划一次性确认的股份支付费用		
对于现金结算的股份支付，在可行权日之后，应付职工薪酬的公允价值变动产生的损益		
采用公允价值模式进行后续计量的投资性房地产公允价值变动产生的损益		
交易价格显失公允的交易产生的收益		
与公司正常经营业务无关的或有事项产生的损益		
受托经营取得的托管费收入		
除上述各项之外的其他营业外收入和支出	8,350,583.34	
其他符合非经常性损益定义的损益项目		
减：所得税影响额	25,635,764.48	
少数股东权益影响额（税后）	61,473.54	

合计	114,572,877.31
----	----------------

对公司将《公开发行证券的公司信息披露解释性公告第1号——非经常性损益》未列举的项目认定为非经常性损益项目且金额重大的，以及将《公开发行证券的公司信息披露解释性公告第1号——非经常性损益》中列举的非经常性损益项目界定为经常性损益的项目，应说明原因。

适用 不适用

其他说明：适用 不适用

## 2、净资产收益率及每股收益

适用 不适用

报告期利润	加权平均净资产收益率（%）	每股收益	
		基本每股收益	稀释每股收益
归属于公司普通股股东的净利润	1.96	0.11	0.11
扣除非经常性损益后归属于公司普通股股东的净利润	0.95	0.06	0.06

## 3、境内外会计准则下会计数据差异

适用 不适用

## 4、其他

适用 不适用

董事长：于江

董事会批准报送日期：2026年4月21日

## 修订信息

适用 不适用