

公司代码：603305

公司简称：旭升集团

宁波旭升集团股份有限公司
2025年年度报告摘要

第一节 重要提示

- 1、 本年度报告摘要来自年度报告全文，为全面了解本公司的经营成果、财务状况及未来发展规划，投资者应当到 www.sse.com.cn 网站仔细阅读年度报告全文。
- 2、 本公司董事会及董事、高级管理人员保证年度报告内容的真实性、准确性、完整性，不存在虚假记载、误导性陈述或重大遗漏，并承担个别和连带的法律责任。
- 3、 公司全体董事出席董事会会议。
- 4、 中汇会计师事务所（特殊普通合伙）为本公司出具了标准无保留意见的审计报告。

5、 董事会决议通过的本报告期利润分配预案或公积金转增股本预案

公司2025年度拟以实施权益分派股权登记日登记的总股本为基数分配利润，拟向全体股东每股派发现金红利0.16元(含税)，不转增股本，不送红股，剩余未分配利润结转以后年度。若根据截至2025年12月31日公司总股本1,155,708,556股，扣减回购专户股数9,406,338股后以1,146,302,218股为基数，以此计算合计拟派发的现金红利为183,408,354.88元(含税)。如在本次利润分配方案披露之日起至实施权益分派股权登记日期间，因可转债转股/回购股份/股权激励授予股份回购注销/重大资产重组股份回购注销等致使公司总股本发生变动的，拟维持每股分配比例不变，相应调整分配总额。如后续总股本发生变化，将另行公告具体调整情况。本次利润分配预案尚需提交2025年年度股东会审议。

截至报告期末，母公司存在未弥补亏损的相关情况及其对公司分红等事项的影响

适用 不适用

第二节 公司基本情况

1、 公司简介

公司股票简况				
股票种类	股票上市交易所	股票简称	股票代码	变更前股票简称
A股	上海证券交易所	旭升集团	603305	旭升股份

联系人和联系方式	董事会秘书	证券事务代表
姓名	罗亚华	王秀林

联系地址	宁波市北仑区沿山河南路68号	宁波市北仑区沿山河南路68号
电话	0574-55223689	0574-55223689
传真	0574-55841808	0574-55841808
电子信箱	xsgf@nbxus.com	xsgf@nbxus.com

2、报告期公司主要业务简介

据 S&P Global Mobility 数据显示，2025 年全球轻型汽车销量约为 9,170 万辆，同比增长约 4%，首次恢复至 2019 年外部宏观环境变化前水平，全球汽车市场整体延续恢复性增长态势。

新能源汽车方面，国际能源署（IEA）在《Global EV Outlook 2025》中预计，2025 年全球电动汽车销量将超过 2,000 万辆，占全球汽车销量比重将超过 25%，全球汽车产业电动化渗透率持续提升。

中国市场方面，根据中国汽车工业协会发布的数据，2025 年我国汽车产销分别完成 3,453.1 万辆和 3,440.0 万辆，同比分别增长 10.4%和 9.4%，产销量再创历史新高，连续 17 年稳居全球第一，且连续三年保持在 3,000 万辆以上规模。

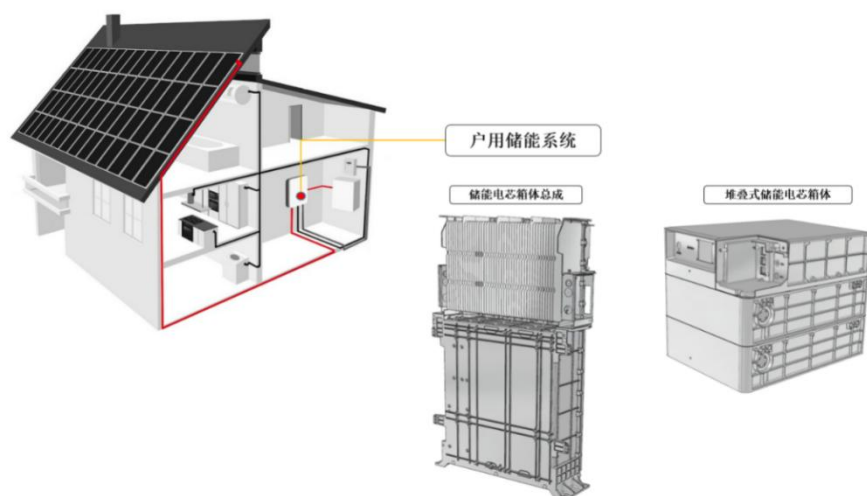
其中，乘用车产销分别完成 3,027.0 万辆和 3,010.3 万辆，同比分别增长 10.2%和 9.2%，首次双双突破 3,000 万辆，乘用车市场继续发挥行业增长的核心支撑作用。

新能源汽车方面，我国新能源汽车产销分别完成 1,662.6 万辆和 1,649.0 万辆，同比分别增长 29.0%和 28.2%，产销规模再创新高，连续 11 年位居全球第一；新能源汽车新车销量占汽车新车总销量的 47.9%，较上年提升 7 个百分点，单从乘用车市场看，国内新能源乘用车渗透率已接近 60%。与此同时，2025 年我国汽车出口达到 709.8 万辆，同比增长 21.1%，在复杂外部环境下仍保持较强韧性，反映出中国汽车产业国际竞争力与全球化拓展能力持续增强。


总体来看，在“两新”政策加力扩围、产品供给持续丰富、技术迭代不断加快以及产业链协同升级等多重因素共同作用下，我国汽车产业在 2025 年实现了规模增长、结构优化与质量提升并进，新能源化、智能化与全球化趋势进一步深化，为上游材料企业及汽车零部件企业带来了持续的市场机遇。

在新能源汽车产业持续扩张的同时，用户侧储能与户用储能市场亦保持较快发展。美国太阳能产业协会数据显示，2025 年美国新增储能 58GWh，其中住宅储能新增 3.1GWh，同比增长 51%。SolarPower Europe 数据显示，2025 年欧盟新增电池储能 27.1GWh，同比增长 45%，累计装机规模达到 77.3GWh，欧洲电池储能市场继续刷新历史纪录。储能业务商业化能力进一步增强。从代表性产品的应用场景看，户用储能已不再局限于传统备电功能，而是加快向家庭能源管理、分布式光储协同及虚拟电厂参与等综合应用延伸，行业正逐步形成“终端用能优化+电网协同服务”并行发

公司产品在储能领域的应用示例如下：



公司产品在具身智能领域的应用示例如下：



（二）公司的主要经营模式

1、销售模式

公司的产品全部采用直销的模式。公司的客户多为全球知名整车企业或一级供应商。客户对下游供应商通常实行合格供应商管理模式，公司需经过严苛的评审以进入客户的合格供应商体系。公司的产品均为非标准化产品，公司会根据客户的产品设计需求进行定制化的同步开发，在通过客户的定点并取得销售订单后，公司依据订单组织采购和生产，并完成产品的交付。

2、采购模式

公司的主要原材料为铝锭（包括原铝铝锭和合金铝锭），市场供应充足。公司采用“以销定产、以产定购”方式，根据客户订单及生产经营计划，采用持续分批的形式向供应商采购。公司与具有一定规模和经济实力的合金铝供应商已建立了长期稳定的合作关系。

3、生产模式

公司采取“以销定产”的生产模式，针对不同客户不同定制化的产品采用多品种小批量或单品种大批量的生产方式进行组织生产。

3、公司主要会计数据和财务指标

3.1 近3年的主要会计数据和财务指标

单位：元 币种：人民币

	2025年	2024年	本年比上年 增减(%)	2023年
总资产	13,103,114,206.08	13,988,638,523.78	-6.33	10,063,889,283.31
归属于上市公司 股东的净资产	9,249,203,741.33	6,629,874,439.43	39.51	6,244,072,825.66
营业收入	4,449,584,218.57	4,408,751,349.58	0.93	4,833,865,278.87
利润总额	412,348,768.80	470,628,711.16	-12.38	820,177,523.53
归属于上市公司 股东的净利润	365,124,181.04	416,257,425.88	-12.28	714,103,883.00
归属于上市公司 股东的扣除非经 常性损益的净利 润	318,533,303.70	358,035,072.10	-11.03	672,547,658.73
经营活动产生的 现金流量净额	672,894,960.26	1,215,513,151.31	-44.64	978,130,709.36
加权平均净资产 收益率(%)	5.19	6.48	减少1.29个百分 点	12.07
基本每股收益(元/股)	0.38	0.45	-15.56	0.77
稀释每股收益(元/股)	0.38	0.45	-15.56	0.77

3.2 报告期分季度的主要会计数据

单位：元 币种：人民币

	第一季度	第二季度	第三季度	第四季度
--	------	------	------	------

	(1-3 月份)	(4-6 月份)	(7-9 月份)	(10-12 月份)
营业收入	1,046,469,899.94	1,049,510,236.30	1,129,711,744.61	1,223,892,337.72
归属于上市公司股东的净利润	95,644,060.12	104,987,976.71	99,213,180.27	65,278,963.94
归属于上市公司股东的扣除非经常性损益后的净利润	81,309,904.94	95,652,013.35	90,659,687.21	50,911,698.20
经营活动产生的现金流量净额	298,123,297.71	2,501,042.39	271,062,779.18	101,207,840.98

季度数据与已披露定期报告数据差异说明

适用 不适用

4、 股东情况

4.1 报告期末及年报披露前一个月末的普通股股东总数、表决权恢复的优先股股东总数和持有特别表决权股份的股东总数及前 10 名股东情况


单位: 股

截至报告期末普通股股东总数 (户)							82,422
年度报告披露日前上一月末的普通股股东总数 (户)							75,175
截至报告期末表决权恢复的优先股股东总数 (户)							
年度报告披露日前上一月末表决权恢复的优先股股东总数 (户)							
前十名股东持股情况 (不含通过转融通出借股份)							
股东名称 (全称)	报告期内 增减	期末持股数 量	比例 (%)	持有有 限售条 件的股 份数量	质押、标记或冻 结情况		股东 性质
					股份 状态	数量	
宁波梅山保税港区旭 晟控股有限公司	0	254,766,935	22.04	0	无		境内非 国有法 人
香港旭日實業有限公 司	0	191,773,686	16.59	0	无		境外法 人
徐旭东	0	115,846,450	10.02	0	无		境内自 然人
香港中央结算有限公 司	-7,531,041	9,495,463	0.82	0	未知		其他
宁波旭升集团股份有 限公司回购专用证券 账户	9,406,338	9,406,338	0.81	0	无		其他
招商银行股份有限公司—南方中证 1000 交 易型开放式指数证券 投资基金	6,361,957	6,361,957	0.55	0	未知		其他

招商银行股份有限公司—华夏中证 1000 交易型开放式指数证券投资基金	4,019,394	4,019,394	0.35	0	未知	其他
贺小红	2,973,200	2,973,200	0.26	0	未知	境内自然人
中国工商银行股份有限公司—广发中证 1000 交易型开放式指数证券投资基金	2,896,948	2,896,948	0.25	0	未知	其他
中信证券资产管理（香港）有限公司—客户资金	2,734,759	2,734,759	0.24	0	未知	其他
上述股东关联关系或一致行动的说明	<p>一、徐旭东与旭晟控股、旭日实业存在关联关系： 1、徐旭东先生为公司控股股东、实际控制人，直接持有公司股份比例为 10.02%； 2、旭晟控股直接持有公司股份比例 22.04%，徐旭东先生持有旭晟控股 51%的股权，为旭晟控股实际控制人； 3、旭日实业直接持有公司股份比例 16.59%，徐旭东先生持有旭日实业 100%的股权，为旭日实业实际控制人。 二、公司未知上述其他股东之间是否存在关联关系或一致行动情况。</p>					
表决权恢复的优先股股东及持股数量的说明	不适用					

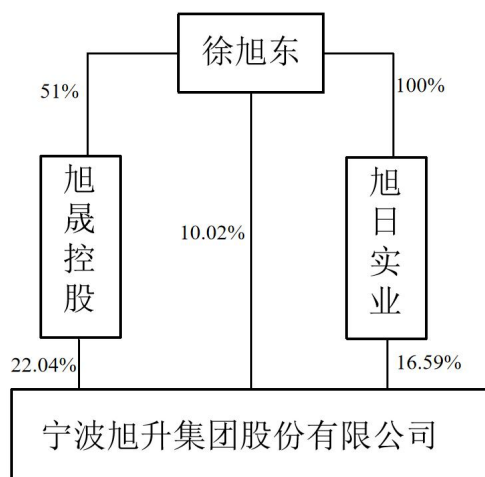
4.2 公司与控股股东之间的产权及控制关系的方框图

√适用 □不适用



4.3 公司与实际控制人之间的产权及控制关系的方框图

适用 不适用



4.4 报告期末公司优先股股东总数及前 10 名股东情况

适用 不适用

5、公司债券情况

适用 不适用

第三节 重要事项

1、公司应当根据重要性原则，披露报告期内公司经营情况的重大变化，以及报告期内发生的对公司经营情况有重大影响和预计未来会有重大影响的事项。

报告期内，公司实现营业收入 4,449,584,218.57 元，较去年同期增加 0.93%；利润总额为 412,348,768.80 元，较去年同期减少 12.38%；归属于上市公司股东的净利润为 365,124,181.04 元，较去年同期减少 12.28%；归属于上市公司股东的扣除非经常性损益的净利润为 318,533,303.70 元，较去年同期减少 11.03%。

2、公司年度报告披露后存在退市风险警示或终止上市情形的，应当披露导致退市风险警示或终止上市情形的原因。

适用 不适用