

公司代码：603505

公司简称：金石资源

# 金石资源集团股份有限公司 2025 年年度报告

## 重要提示

一、本公司董事会及董事、高级管理人员保证年度报告内容的真实性、准确性、完整性，不存在虚假记载、误导性陈述或重大遗漏，并承担个别和连带的法律责任。

二、公司全体董事出席董事会会议。

三、天健会计师事务所（特殊普通合伙）为本公司出具了标准无保留意见的审计报告。

四、公司负责人王锦华、主管会计工作负责人武灵一及会计机构负责人（会计主管人员）施丽萍声明：保证年度报告中财务报告的真实、准确、完整。

### 五、董事会决议通过的本报告期利润分配预案或公积金转增股本预案

公司拟以实施权益分派股权登记日登记的总股本（不包括公司回购专户中的股份数量）为基数，向全体股东每10股派发现金红利0.50元（含税）。截至2026年4月22日，公司总股本为841,668,813股，扣除回购专户中的2,136,799股后，以839,532,014股为基数计算，本次合计拟派发现金红利41,976,600.70元（含税）。

鉴于公司已于2025年11月实施2025年中期分红，向全体股东每10股派发现金红利0.70元（含税），合计派发现金红利58,767,240.98元（含税）。2025年度公司现金分红总额（含中期已分配现金红利）为100,743,841.68元，占2025年度归属于上市公司股东净利润的比例为30.93%。

如在本次董事会审议通过权益分派预案之日起至实施权益分派股权登记日期间，公司可参与权益分派的总股本发生变动的，公司拟维持每股分配金额不变，相应调整利润分配总额，并将另行公告具体调整情况。

### 截至报告期末，母公司存在未弥补亏损的相关情况及其对公司分红等事项的影响

适用 不适用

### 六、前瞻性陈述的风险声明

适用 不适用

本报告所涉及的未来经营计划、发展战略等前瞻性描述，系公司根据当前能够掌握的信息和数据等对未来做出的估计或预测，不构成公司对投资者的实质承诺。敬请广大投资者保持足够的风险意识，注意投资风险！

### 七、是否存在被控股股东及其他关联方非经营性占用资金情况

否

### 八、是否存在违反规定决策程序对外提供担保的情况

否

九、 是否存在半数以上董事无法保证公司所披露年度报告的真实性、准确性和完整性

否

十、 重大风险提示

公司已在本报告中详细描述可能存在的相关风险，具体内容详见第三节“管理层讨论与分析”之“六、（四）可能面对的风险”。

十一、 其他

适用 不适用

## 飞轮初起，金石为开

尊敬的投资者：

这是我作为金石资源董事长，写给各位的第八封股东信。我很清楚目前大家关心什么、希望我讲点什么。这几年公司业绩徘徊、市值打转，买的股票在牛市也不赚钱，估值是否到了天花板？金石发展是碰到瓶颈了吗？我想这是大家最关心的核心问题。

提笔之前，我花了一些时间，翻看过去七年的信。对金石和我本人来说，这些年的努力与期待，磕绊与调整，以及希望向资本市场传递的信息，许多都浓缩在这些信里。对照当下的金石，我仔细梳理其中的得与失、成与败，特别是我们的战略布局、目标、思考，哪些已经兑现，哪些还没达成，以及突破或改进的空间在哪里？我们的这些战略、模式、赛道、核心价值观等等，究竟对不对？

去年的信里，我们真诚反思了存在的问题，对成因进行了抽丝剥茧的分析，提出了针对性的解决方案。经过一年的“奔跑中调整姿势”，我们迎来了破茧的曙光：营收规模和利润总额显著扩大，同比增长超 40%；归母净利润重回增长，同比增长 26.74%；各业务板块逐渐回到正常轨道。特别是包头“选化一体”资源综合利用项目令沉睡尾矿重生，包钢金石、金鄂博氟化工两家公司 2025 年度创造利税约 9 亿元，取得了令人瞩目的经济、社会和环境效益。

但相较于长期价值投资者的期许和我们自己的目标，仍有差距。“在金石躲牛市”，这句来自忠实投资者的自嘲，让我们压力重重。如何打通堵点、突破瓶颈？今天，我想和大家坦诚地剖析一下金石的发展。我认为，驱动金石发展的两大力量是资源和技术。金石的发展带有“资源型企业”和“技术创新”双重特点，因此她的成长轨迹不是简单的直线或螺旋，而是“飞轮式”的。当前我们正处在初始推动与能量积累的阶段。那么，如何让金石这枚飞轮加速转动起来？这需要更深刻、理性的分析与研判。

### 我们的瓶颈到底在哪？

从财务数据看，2023 年到 2025 年，公司经营业务总体正常，营收规模增长较快，但利润增长不够强劲。也就是说，战略方向整体正确，但兑现节奏低于预期。我想，这是一个“蛰伏”的阶段，正在积蓄破茧的力量。其实，就市值而言，如果从上市算起，我们也是两市不多的“十年超十倍股”（16 倍），只是这涨幅大多来自 2020 到 2022 年。近三年，市值一直在一定区间内窄幅波动，没有走出清晰向上的趋势。尤其这两年大盘走势较好，有投资者开玩笑说：“在金石躲牛市。”这让我们既惭愧，又清醒。

#### 一、我们做对了什么？亮点在哪？

在剖析问题之前，先要看到两个让我们自豪的亮点：一是我们始终在正确的价值观和理念引领下前行；二是我们在重要战略布局和重大项目上取得了丰硕的成果。

价值观和理念方面。早在 2019 年第一封股东信《金石，何以致远》中，我们就提出了五大理念：练好内功、营造好外部环境、塑造伟大的企业文化、承担更大的社会责任、时刻保持危机意识。这五大理念阐释了金石行稳致远的根基。后来的《金石，何以向善而为》中，我们深刻反

思安全生产事故，提出“放缓脚步静下心来思考创业初心”，并首次传递“向善而为，共益共生”的价值观。六年过去，这一价值观已在公司落地生根，深入人心。回过头看，这些价值和理念依然是我们当下工作最重要的指南。

重要战略布局和重大项目成就方面。在战略布局上，我们以“资源+技术”两翼驱动战略，布局尾矿资源综合回收利用以及 AI 液冷大赛道。前者为公司作为资源型企业打开了更广阔的空间，也为公司估值提供了坚实基础；后者则为未来的增长打开了格局。在项目成就上，我们在 2021 年提出“五年 150 万吨萤石产量”目标，虽尚未完全达成，但已十分接近；包头“选化一体”项目已成为全球萤石选矿和无水氟化氢领域的领先产能；单一萤石基本盘稳固，市场份额保持领先。还有一些成果尚未被市场充分关注：蒙古项目克服基础设施、跨国协调等困难，预处理和选矿厂相继建成；投资诺亚氟化工，切入 AI 液冷赛道，布局“微笑曲线”的另一端。这些布局和成果，都在为接下来的“破茧而出”积蓄力量。

## 二、我们做得不足的有哪些？瓶颈在哪？

第一，锂电项目或存在周期偏差。

2021 年底，我们布局六氟磷酸锂。目前看来，方向应该没有大的偏差，但节奏没有踩准，对跨界的难度也估计不足。前两年锂电材料价格下跌，行业经历调整，不少企业陷入亏损。我们的六氟项目进行了技改，也错过了去年四季度以来的市场上行期。尾泥提锂项目，除存货变现有所盈利外，新增产量当前条件下仍较难盈利。2025 年，这两个亏损项目合计影响利润近 6000 万元。不过，随着六氟项目技改接近尾声，产能逐步释放，如果市场能维持当前价位，今年有望减亏或盈利。

江西尾泥提锂项目，除了市场因素，我们也深刻体会到“家里没矿”的被动。成本受制于尾泥品位，而尾泥品位又受制于合作伙伴，这是我们当初没有预料到的。值得欣慰的是，我们的技术研发没有停步，近期已有突破，对于更低品位的难处理尾泥，也有望有效控制成本。这也让我们再次意识到，对于资源企业来说，扩充资源储备有多么重要。这一点，我会在后面“转动飞轮”的部分进一步强调。我期待这两个项目在 2026 年能逐步走出低谷，更希望能带来惊喜。

第二，资源结构单一，扩张速度偏慢。

近几年，我们自有资源扩充较慢，这也导致估值的基础条件与增长没有大的变化。一方面，优质且性价比高的萤石资源并不多；另一方面，萤石作为小矿种，本身存在一定的天花板。作为一家有进取心的资源企业，资源的单一化和扩张较慢，制约了我们的规模化发展。因此，我们势必需要将眼光投向更广阔的稀有金属领域。

第三，成本管控面临压力。

单一萤石矿山是我们的“现金牛”。这两年，矿山监管持续趋严，加上自身管理有待提升，产销量有所减少，安全投入相应增加，单吨制造成本较上市初期大幅上升。成本上升拉低了毛利率，也影响了萤石涨价本该带来的利润。2025 年情况有所好转，但在常态化强严监管下，成本和矿山管理仍需加强。

当然，安全环保监管越来越严，投入持续加大，这必将是矿山行业长期面临的挑战。作为龙头企业，我们受到的关注更大，旗下多数矿山在这几年的磕碰中已经投入很大，更加符合规范要

求。而中小萤石矿山接下来将面临严峻洗牌。以浙江为例，今年春节后到现在，很多矿山还没有通过复工复产验收，按照最新监管要求，不少矿山可能在短期内难以复产。我们虽然也经历了阵痛，但从中长期看，这对龙头企业是有利的。

第四，蒙古国项目产能释放节奏慢于预期。

2024 年，带着包头“选化一体”的成功光环，我们满怀憧憬“去有风的地方”，按照国内同等规模矿山的节奏推进，目标也是当年投入、当年盈利。但第一次跨出国门，我们对矿山的储量品位、基础设施、政策环境、办事效率等认识不够充分。如果按原计划只做到预处理中间产品环节，加上较高的运输成本，项目价值有限，难以达到我们设想的盈利目标。对我们这样的专业公司来说，做“大自然的搬运工”显然不是初衷。另行建设选厂才能实现效益最大化，而选厂建设及水电等配套工程需要时间，导致产能释放慢于预期。但我们清楚，这些投入是必要的，否则项目价值会大打折扣。

第五，内部管理和组织能力没有跟上。

以上问题的背后，有一个共性的原因：公司规模和业务快速扩张，但管理团队、人才梯队、制度流程没有同步升级。我们擅长“从 0 到 1”的突破，但在“从 1 到 N”的精细化运营上，还有不少短板。安全生产、成本控制、计划预算、跨部门协调等方面，都需要持续加强。这些正是我们下一步要重点改进的方向。

### 三、症结在哪？缺少一套“金石飞轮”机制

如果把这些问题归结为一点，我认为是：我们一直在“推车”，而不是让车轮自己转起来。换句话说，就是缺少吉姆·柯林斯所说的那种“飞轮”。我们做了很多正确的战略布局，比如资源、技术、产业链、全球化，但这些布局之间还没有形成越转越快的联动效应。这是我最近反复思考的问题：“金石飞轮”由哪些组件构成、如何循环？我们需要从哪些方面积累势能，让它从外力推动转向自主转动？那个临界点是否即将到来？

#### 积累与突破：让“金石飞轮”飞速转起来

对金石来说，我们理解的飞轮，是资源、技术、产业链、资本、组织五大齿轮相互咬合、越转越快的自增强循环。

循环的路径是：资源规模带来成本优势与话语权；技术突破既是敲开资源合作大门的敲门砖，也能实现自身的降本增效；产业链延伸将技术与资源转化为更高利润；利润与资本积累反哺下一轮资源扩张和技术投入。而居于飞轮内核的，是组织能力。组织的持续进化，会让每一个环节都运转得更顺畅。

在这个循环里，资源既是起点，也是终点。没有资源规模，成本和话语权都受制于人。“家里没矿”，利润就被上游和市场波动吃掉，技术也无从施展。这两年下游大厂纷纷往上游拓展资源，可见一斑。因此，做大、做强、做足资源端，是我们始终不变的战略。

#### 一、资源端：从“家里有矿”到“家里多矿”

未来五年，资源扩张仍是我们的最优先事项。

首先是萤石资源。国内通过并购整合优质矿山，国外依托蒙古项目，并继续在南非、南美等资源国寻找机会，确保我们的萤石产量和储量做到足够大，在全球保持绝对领先。

其次是战略性金属。此前我们已依托“资源+技术”模式拓展至锂资源。随着科技发展和地缘博弈，我们深刻认识到：谁掌握战略性矿产，尤其是战略性金属，谁就在一定程度上定义了能源、科技和产业的未来。所以，我们也会关注单一战略性金属如铜、钨、锂等的商业机会。

当然，战略金属是重资产领域，需要资本支持。包钢合作中“技术换资源”“轻资产合作”等模式，虽能以较少资本撬动较大资源量，但带有一定机缘成分。资源扩张需要持续的资金投入，只靠自有利润滚动难以实现。我们将根据发展需要和资本市场环境，适时使用融资工具，积极对接能与我们在资源、技术、市场方面产生协同的长期产业资本，以合理方式放大资本效能。

同时，我们要对资源综合回收利用倾注更多的关注和投入，充分发挥我们在这一领域的技术经验和优势。以金鄂博为例，其生产过程中产生大量的石膏渣，蕴含着可观的经济价值。我们希望在2到3年内，推动这一技术从实验室走向产业化，实现项目落地。

## 二、技术端：让“硬骨头”变成“护城河”

科技创新对战略性矿产的影响复杂而深刻。我们关注到一些学者的研究成果：一方面，战略性矿产的科技属性日益凸显；另一方面，重大创新成果在战略性矿产开发中的产业化突破，有可能打破特定矿产的供需平衡。因此，只控制原矿资源还不够，还需要具备下游研发和应用能力，才能维持产业链的整体优势。

我们在包头的“选化一体”项目正是这两点的验证。如果没有技术突破，就不可能解决稀土铁共伴生萤石的选矿难题，也不可能把低品位萤石粉转化为正常品质的下游产品；如果不做产业链延伸，就难以形成整体竞争力。

包头项目的意义不止于企业层面，它甚至影响了一座城市的转型和产业定位。下一步，我们将主动参与到包头“十五五”规划氟材料产业的定位中去，以包钢金石、金鄂博为依托，根据规划有望进一步扩大尾矿利用规模，以及在金鄂博布局新产能，真正为政府招引下游氟产业、氟材料企业做好原材料和资源保障，发挥好“链主”企业的作用。

## 三、产业链端：布局“微笑曲线”的两端

今年年初，我们对浙江诺亚氟化工的股权投资落地，成为这家液冷氟化液龙头企业的第二大股东，也顺势切入AI数据中心液冷这一高景气赛道。诺亚氟化工的浸没式液冷、氢氟醚以及新一代灭火剂等产品，在市场和技術方面都有相当的影响力，业务上与我们有高度协同，资源和技术也能形成互补。未来我们将在产业链融合、产品方向等方面发挥更大的作用。

## 四、组织与人才：飞轮运转的关键

组织和人才是公司持续发展的基础，也是许多快速成长企业共同面对的课题。我们将着力做好以下几件事：大力引进矿山运营、化工新材料、国际化经营、企业管理等高端人才；完善激励与约束机制，让核心员工与飞轮利益绑定；强化“向善而为、共益共生”的文化，建设美好组织，成就幸福员工。

### 飞轮初起：我的几点憧憬

当飞轮真正开始转动，我们看到的将不再是一个个项目孤立的成功或失败，而是一条自我强化的增长轨迹。未来，我们将看到一个这样的金石——

资源端：国内并购与海外拓展并行，萤石储量与产量稳居全球前列；战略性金属领域逐步突破，形成多矿种协同。把“基本盘”打得扎实牢固，避免弱不禁风。

技术端：进一步发掘低品位、难选矿的开发技术，寻找如包头项目般的大型共伴生矿合作机会，以轻资产模式快速拓展市场份额。通过资源来源和方式的多样化，与扎实的自有资源形成互补。

产业链端：从氢氟酸到含氟精细化学品，再到液冷、高端氟材料等终端应用，毛利率持续提升，构建起“矿产-产业”的完整链条。

资本端：健康的现金流与多元融资渠道，为资源扩张和技术研发提供充足弹药。

我相信，当我们越过那个临界点，让飞轮真正自我驱动地飞速运转起来，增长不再是线性的，而是复利的。

有人可能会问：信心来自哪里？我想，信心来自金石组织的文化与战斗力，来自我们的战略布局，来自我们技术上的突破与项目上的积累，也来自我们既往的奋斗轨迹：

二十余年专注主业，从一个小小的萤石矿成长为全球萤石行业龙头；包头项目从中试线到全球领先产能，只用了两年半；蒙古项目在荒原上建起选厂，风雪中没有停工；锂电材料项目在困境中打磨，如今已呈现希望的曙光；2025 年营收和利润双双重回增长，各项业务重回正轨。

这些不是运气，而是“资源+技术”两翼驱动的结果。这几年，我们已积累大量的能量，只是还没到飞轮全力飞转的时刻。如今，经过这样鞭辟入里的自我剖析，前方的路看得更清晰，我们也更充满信心。

另外，我们身处一个好赛道。我相信，氟的黄金时代刚刚开始。随着 AI 和数据中心的发展，液冷、新能源、半导体，哪一个离得开氟？而我们这些年在资源、技术、产业链上的先发优势，以及蛰伏与布局，终有脱颖而出的那一天。

写到这里，我想再次感谢那些在低谷时依然信任我们、陪伴我们的投资者。尤其是那些自嘲“在金石躲牛市”的朋友——你们的调侃，是我们最清醒的镜子；你们的坚守，是我们最真实的动力。

飞轮初起，金石为开。

董事长：王锦华

2026 年 4 月 22 日

## 目录

第一节	释义.....	10
第二节	公司简介和主要财务指标.....	12
第三节	管理层讨论与分析.....	16
第四节	公司治理、环境和社会.....	49
第五节	重要事项.....	64
第六节	股份变动及股东情况.....	73
第七节	债券相关情况.....	79
第八节	财务报告.....	80

备查 文件目录	载有法定代表人、主管会计工作负责人、会计机构负责人签名并盖章的财务报表
	载有会计师事务所盖章、注册会计师签名并盖章的审计报告原件
	报告期内在符合中国证监会规定条件的媒体上公开披露过的所有文件正本及公告原稿

## 第一节 释义

### 一、 释义

在本报告书中，除非文义另有所指，下列词语具有如下含义：

常用词语释义		
公司、本公司、金石资源	指	金石资源集团股份有限公司
中国证监会	指	中国证券监督管理委员会
上交所	指	上海证券交易所
中登公司上海分公司	指	中国证券登记结算有限责任公司上海分公司
金石实业/控股股东	指	浙江金石实业有限公司（本公司控股股东）
龙泉氟矿	指	龙泉市氟矿有限责任公司（本公司全资子公司）
大金庄矿业	指	浙江大金庄矿业有限公司（本公司全资子公司）
兰溪金昌	指	浙江兰溪市金昌矿业有限公司（本公司全资子公司）
正中精选	指	浙江遂昌正中萤石精选有限公司（本公司全资子公司）
庄村矿业	指	宁国市庄村矿业有限责任公司（本公司全资子公司）
江山金菱	指	江山金菱萤石有限公司（本公司全资子公司）
常山金石	指	浙江常山金石矿业有限公司（本公司控股子公司）
翔振矿业	指	内蒙古翔振矿业集团有限责任公司（本公司控股子公司）
包钢金石	指	内蒙古包钢金石选矿有限责任公司（本公司参股公司）
金鄂博氟化工	指	内蒙古金鄂博氟化工有限责任公司（本公司控股子公司）
金石科技	指	遂昌金石资源综合利用科技有限公司（本公司直接持股 78%，通过正中精选持股 22%的子公司）
金石云投资	指	浙江金石云股权投资有限公司（本公司全资子公司）
金石新材料	指	江山金石新材料科技有限公司（本公司全资子公司）
江山新锂盐	指	金石（江山）新锂盐技术有限公司（本公司全资子公司）
湖南金石智造	指	湖南金石智造科技有限公司（本公司通过全资子公司金石云投资持股 52.24%）
江西金岭	指	江西金岭锂业有限公司（本公司控股子公司）
上海金石兰	指	上海金石兰新能源有限公司（本公司通过全资子公司金石云投资持股 55%）
福建省金石新材料	指	福建省金石新材料有限公司（本公司全资子公司）
浙江华蒙	指	浙江华蒙控股有限公司（本公司控股子公司）
内蒙古金石华蒙	指	内蒙古金石华蒙实业开发有限公司（本公司通过控股子公司浙江华蒙持股 67%）
CM Kings FILLC	指	内蒙古金石华蒙在蒙古国设立的全资子公司
Lacwest FILLC	指	浙江华蒙在蒙古国设立的全资子公司
金石探索	指	金石探索（杭州）科技有限公司（本公司全资子公司）
诺亚氟化工	指	浙江诺亚氟化工有限公司（本公司参股公司）
元	指	人民币元
萤石	指	萤石，又称氟石，是氟化钙（CaF <sub>2</sub> ）的结晶体
萤石原矿	指	已采出而未经选矿或其他加工过程的萤石矿石
酸级萤石精粉	指	用于制备氢氟酸的萤石精粉
高品位萤石块矿	指	氟化钙含量≥65%的块状萤石原矿
冶金级萤石精粉	指	氟化钙含量≥75%（不控制二氧化硅含量），用于制造球团、应用于冶炼行业的萤石精粉
萤石精矿	指	酸级萤石精粉和高品位萤石块矿的合称
普通萤石原矿	指	未达到高品位萤石块矿标准的萤石原矿
锂云母精矿	指	一种含锂元素的云母矿物精矿，主要应用于碳酸锂的制取及玻

		璃、陶瓷工业等领域，锂云母瓷土矿一般含有钽、铌、锂、铷、铯等多种稀有金属，其氧化锂含量低于锂辉石
无水氟化氢/AHF	指	广泛应用于原子能、化工、石油等行业，是强氧化剂，还是制取元素氟、各种氟制冷剂、无机氟化物、各种有机氟化物的基本原料，可配置成各种用途的有水氢氟酸，用于金属、集成电路、显示屏、光伏等行业的清洗和蚀刻，新能源领域（新能源电池、风光电）的应用，新能源电池石墨电极制备，及制造各种有机化合物的催化剂等。
无水氟化铝	指	广泛应用于铝冶炼、陶瓷工业、防腐蚀剂、磨料和焊剂等领域。无水氟化铝是通过氢氟酸和氢氧化铝反应化学合成制得，制备过程包括净化、反应、结晶等环节。无水氟化铝用途广泛，主要包括：电解铝，电解铝过程的助熔剂和电解质；陶瓷工业，用作釉料的原料，增加釉料的透明度和光泽；防腐蚀剂，与其他金属氟化物和硅酸盐等化合物组成防腐蚀涂层，对金属表面进行保护；磨料和焊剂，作为砂纸和磨轮的原料，用于金属和非金属表面的研磨和抛光工作；其他方面，在焊剂中增加焊缝的流动性和降低焊缝的熔点等。
六氟磷酸锂/ LiPF <sub>6</sub>	指	锂离子电池电解质，生产锂离子电池电解液的主要原料。
探矿权	指	在依法取得的勘查许可证规定的范围内，勘查矿产资源的权利
采矿权	指	在依法取得的采矿许可证规定的范围内，开采矿产资源和获得所开采的矿产品的权利
报告期	指	2025 年 1 月 1 日至 12 月 31 日
符合规定条件的信息披露媒体	指	《中国证券报》《上海证券报》《证券日报》《证券时报》以及上海证券交易所网站 <a href="http://www.sse.com.cn">http://www.sse.com.cn</a>

## 第二节 公司简介和主要财务指标

### 一、公司信息

公司的中文名称	金石资源集团股份有限公司
公司的中文简称	金石资源
公司的外文名称	China Kings Resources Group Co.,Ltd.
公司的外文名称缩写	Kings
公司的法定代表人	王锦华

### 二、联系人和联系方式

	董事会秘书	证券事务代表
姓名	戴水君	张钧惠
联系地址	浙江省杭州市拱墅区展览东路150号杭州中心A幢26层	浙江省杭州市拱墅区展览东路150号杭州中心A幢26层
电话	0571-85388660	0571-85388660
传真	0571-88380820	0571-88380820
电子信箱	daisj@chinesekings.com	zhangjh@chinesekings.com

### 三、基本情况简介

公司注册地址	杭州市拱墅区莫干山路耀江国际大厦B座20层B室
公司注册地址的历史变更情况	/
公司办公地址	杭州市拱墅区展览东路150号杭州中心A幢26层
公司办公地址的邮政编码	310000
公司网址	<a href="http://www.chinesekings.com">http://www.chinesekings.com</a>
电子信箱	ir@chinesekings.com

### 四、信息披露及备置地点

公司披露年度报告的媒体名称及网址	《中国证券报》 <a href="https://www.cs.com.cn">https://www.cs.com.cn</a> 《证券日报》 <a href="http://www.zqrb.cn">http://www.zqrb.cn</a> 《证券时报》 <a href="http://www.stcn.com">http://www.stcn.com</a> 《上海证券报》 <a href="https://www.cnstock.com">https://www.cnstock.com</a>
公司披露年度报告的证券交易所网址	<a href="http://www.sse.com.cn">http://www.sse.com.cn</a>
公司年度报告备置地点	金石资源集团股份有限公司 证券法务部

### 五、公司股票简况

公司股票简况				
股票种类	股票上市交易所	股票简称	股票代码	变更前股票简称
A股	上海证券交易所	金石资源	603505	/

### 六、其他相关资料

公司聘请的会计师事务所（境内）	名称	天健会计师事务所（特殊普通合伙）
	办公地址	浙江省杭州市萧山区盈丰街道润奥商务中心 T2 写字楼
	签字会计师姓名	余建耀、吴穗

## 七、近三年主要会计数据和财务指标

### (一) 主要会计数据

单位：元 币种：人民币

主要会计数据	2025年	2024年	本期比上年同期 增减(%)	2023年
营业收入	3,887,507,189.65	2,752,280,029.79	41.25	1,895,877,238.30
利润总额	413,912,880.44	292,531,158.73	41.49	450,314,250.77
归属于上市公司股东的净利润	325,762,731.23	257,027,424.87	26.74	348,898,949.72
归属于上市公司股东的扣除非 经常性损益的净利润	320,784,931.63	259,480,447.28	23.63	351,193,538.44
经营活动产生的现金流量净额	134,422,428.12	547,535,270.20	-75.45	7,887,823.71
	2025年末	2024年末	本期末比上年同 期末增减(%)	2023年末
归属于上市公司股东的净资产	1,833,971,746.38	1,595,635,909.78	14.94	1,633,099,366.83
总资产	7,569,849,848.81	6,653,440,850.44	13.77	5,013,506,192.90

注 1：本期营业收入同比上升 41.25%，主要系金鄂博氟化工产能释放，无水氟化氢产品销售量增加了 80.51%，同时销售单价也有所上升。

注 2：本期经营活动产生的现金流量净额同比下降 75.45%，主要原因系：①本期末公司持有未到期银行承兑汇票 8.94 亿元，比年初增加 3.2 亿元；②本报告期金鄂博氟化工支付包钢金石货款较多，应付包钢金石货款期末比年初减少 2.29 亿元；③本期净利润中权益法核算的投资收益 1.58 亿元，该部分利润产生的现金流量列示于投资活动产生的现金流量，本期收到联营企业包钢金石分红 0.47 亿元列示于取得投资收益收到的现金。

### (二) 主要财务指标

主要财务指标	2025年	2024年	本期比上年同期 增减(%)	2023年
基本每股收益（元 / 股）	0.39	0.31	25.81	0.41
稀释每股收益（元 / 股）	0.39	0.31	25.81	0.41
扣除非经常性损益后的基本每股收益（元 / 股）	0.38	0.31	22.58	0.42
加权平均净资产收益率（%）	18.78	15.66	增加3.12个百分点	23.45
扣除非经常性损益后的加权平均净资产收益率（%）	18.50	15.81	增加2.69个百分点	23.61

报告期末公司前三年主要会计数据和财务指标的说明

适用 不适用

报告期内，公司实施 2024 年度权益分派，以股权登记日登记的总股本 601,802,523 股为基数，扣除回购专用账户中的股份 2,136,799 股，即以 599,665,724 股为基数，向全体股东每股派送红股 0.4 股，故按调整后的股数重新计算列报期间的每股收益。

## 八、境内外会计准则下会计数据差异

### (一) 同时按照国际会计准则与按中国会计准则披露的财务报告中净利润和归属于上市公司股东的净资产差异情况

适用 不适用

(二) 同时按照境外会计准则与按中国会计准则披露的财务报告中净利润和归属于上市公司股东的净资产差异情况

适用 不适用

(三) 境内外会计准则差异的说明：

适用 不适用

九、 2025 年分季度主要财务数据

单位：元 币种：人民币

	第一季度 (1-3 月份)	第二季度 (4-6 月份)	第三季度 (7-9 月份)	第四季度 (10-12 月份)
营业收入	858,933,129.34	866,625,828.88	1,032,749,586.59	1,129,198,644.84
归属于上市公司股东的净利润	66,866,229.24	59,278,669.04	109,483,079.21	90,134,753.74
归属于上市公司股东的扣除非经常性损益后的净利润	68,886,424.63	59,492,497.89	102,600,287.47	89,805,721.64
经营活动产生的现金流量净额	118,069,528.93	160,523,307.48	183,640,865.91	-327,811,274.20

季度数据与已披露定期报告数据差异说明

适用 不适用

十、 非经常性损益项目和金额

适用 不适用

单位：元 币种：人民币

非经常性损益项目	2025 年金额	附注（如适用）	2024 年金额	2023 年金额
非流动性资产处置损益，包括已计提资产减值准备的冲销部分	9,935,408.43	其中，本期公司转让章府会矿区萤石矿采矿权产生资产处置收益 14,171,070.43 元	-2,254,880.37	509,916.52
计入当期损益的政府补助，但与公司正常经营业务密切相关、符合国家政策规定、按照确定的标准享有、对公司损益产生持续影响的政府补助除外	2,737,530.64		5,807,424.22	1,924,257.58
除同公司正常经营业务相关的有效套期保值业务外，非金融企业持有金融资产和金融负债产生的公允价值变动损益以及处置金融资产和金融负债产生的损益			900,000.00	
除上述各项之外的其他营业外收入和支出	-5,650,749.33		-4,913,697.95	-4,833,246.11
减：所得税影响额	2,748,378.84		1,105,825.40	133,105.42
少数股东权益影响额（税后）	-703,988.70		886,042.91	-237,588.71
合计	4,977,799.60		-2,453,022.41	-2,294,588.72

对公司将《公开发行证券的公司信息披露解释性公告第 1 号—非经常性损益》未列举的项目认定为非经常性损益项目且金额重大的，以及将《公开发行证券的公司信息披露解释性公告第 1 号—非经常性损益》中列举的非经常性损益项目界定为经常性损益的项目，应说明原因。

适用 不适用

单位：元 币种：人民币

项目	涉及金额	原因
与资产相关的政府补助摊销	2,509,548.38	公司收到的与资产相关的政府补助，与公司正常经营业务密切相关、符合国家政策规定、按照确定的标准享有、对公司损益产生持续影响，故将其本期摊销计入其他收益金额界定为经常性损益项目

### 十一、 存在股权激励、员工持股计划的公司可选择披露扣除股份支付影响后的净利润

适用 不适用

### 十二、 采用公允价值计量的项目

适用 不适用

单位：元 币种：人民币

项目名称	期初余额	期末余额	当期变动	对当期利润的影响金额
应收款项融资	573,174,748.77	893,530,171.93	320,355,423.16	
其他权益工具投资	131,214.45	6,100,783.16	5,969,568.71	
其他非流动金融资产	6,000,000.00	6,000,000.00		
合计	579,305,963.22	905,630,955.09	326,324,991.87	

### 十三、 其他

适用 不适用

### 第三节 管理层讨论与分析

#### 一、报告期内公司从事的业务情况

##### （一）公司的主要产品

##### 1. 矿产品

（1）酸级萤石精粉：用于制备氢氟酸的萤石精粉，主要用途是作为氟化工的原料销售给下游氟化工企业用于制备氢氟酸（主要应用于制冷剂以及作为新能源、新材料、国防军工、航空航天等领域原材料的含氟聚合物、含氟中间体和电子级氢氟酸）等基础化工品。随着下游氟化工技术的进步，目前较低品位的萤石精粉已用于制备氢氟酸。酸级萤石精粉是下游氟化工行业不可或缺的原材料。

（2）高品位萤石块矿：氟化钙含量 $\geq 65\%$ 的块状萤石原矿，主要用于钢铁等金属的冶炼以及陶瓷、水泥等的生产，具有助熔、除杂质、降低熔体粘度等作用。高品位萤石块矿是高端冶炼行业难以替代的助熔剂。

（3）锂云母精矿：是一种含锂元素的云母矿物精矿，主要应用于碳酸锂的制取及玻璃、陶瓷工业等领域。公司的锂云母精矿主要系从含锂细泥（尾泥）中提取。

##### 2. 化工产品

（1）无水氟化氢（AHF）：是氟化工的基本原料，广泛应用于原子能、化工、石油等行业。是强氧化剂，还是制取元素氟、各类氟制冷剂、氟化液、无机氟化物、各种有机氟化物的基本原料，可配置成各种用途的有水氢氟酸，用于金属、集成电路、显示屏、光伏等行业的清洗和蚀刻，新能源领域（新能源电池、风光电）的应用，新能源电池石墨电极制备，以及制造各种有机化合物的催化剂等。

（2）无水氟化铝：是一种重要的无机化合物，在铝冶炼、陶瓷工业、防腐蚀剂、磨料和焊剂等领域有着广泛的应用，其优异的化学稳定性和广泛的用途，使其成为工业生产中不可或缺的重要原料。无水氟化铝是通过氢氟酸和氢氧化铝化学合成的方式制备的，制备过程包括净化、反应、结晶等环节。

公司控股子公司金鄂博氟化工拥有年产 30 万吨无水氟化氢/无水氟化铝柔性化生产线。

（3）六氟磷酸锂：是锂离子电池电解液的核心电解质盐，决定锂电池的核心性能。

##### （二）公司的经营模式

公司的主要经营模式系围绕矿山的投资、开采、选矿加工、下游氟化工产品深加工以及最终产品的销售展开。

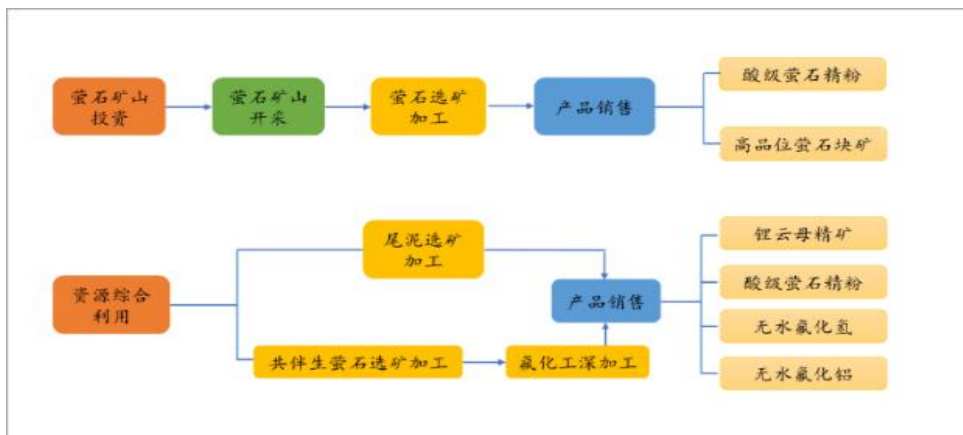


图 1：公司经营模式流程图

### 1.生产模式

#### (1) 单一萤石矿山

公司自有单一矿山的生产主要由采矿和选矿两个环节构成。一是采矿，目前公司在生产的萤石矿山除蒙古项目采用露天开采外，其余矿山都采用地下开采模式，矿床埋藏较浅，地质条件相对稳定。其中井巷作业部分采用外包模式，部分为自营，并正逐步由外包向自营模式过渡。外包模式下，由具备专业资质的矿山工程施工企业承包，公司业务部门负责生产计划、技术指导及安全监督等。为更好地进行管理，公司正在逐步扩大自行组建采掘施工队伍进行井巷作业。目前，兰溪金昌、龙泉硃矿、正中精选已实行自营，其他自有矿山企业正在推进向自营模式转变。二是选矿，从矿山开采出来的萤石原矿运抵选矿厂后，经预选挑出高品位萤石块矿并抛去废石，剩余的原矿经选矿作业制成萤石精粉。

公司根据产能和效益、短期与长期兼顾的原则，确定各单一矿山年度生产计划，并下达给各子公司。各子公司根据“开拓、采准、备采”三级矿量平衡的原则，组织生产。公司与各子公司签订责任书，明确产量和质量要求，按月考核，实施奖惩，确保目标责任的落实。




图 2：萤石采矿开拓系统示意图

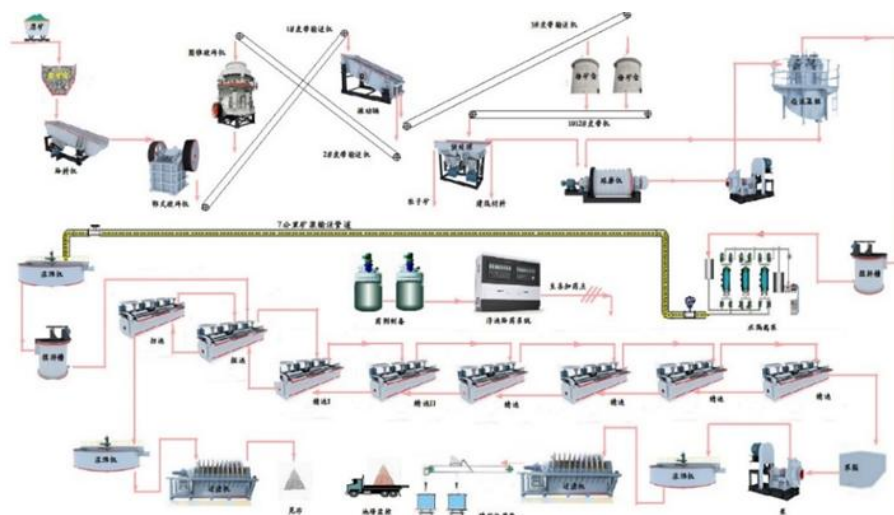


图 3：萤石选矿工艺原则流程图

### (2) 资源综合利用

公司近年来在“难处理资源”的综合利用业务方面加快扩张，在共伴生萤石矿以及锂矿尾泥的综合利用上取得突破性进展。主要生产模式是通过和资源方合作，以轻资产的模式间接控制或取得资源，同时负责项目的经营管理。目前公司在内蒙古包头地区与包钢合作开发白云鄂博共伴生萤石矿，以及在江西宜春与九岭锂业合作的江西金岭尾泥提锂项目均为此模式。

### (3) 氟化工项目

公司控股子公司金鄂博氟化工拥有“低品位超细萤石粉制备无水氟化氢”专有核心技术，使用内蒙古白云鄂博矿共伴生萤石资源生产的低品位超细萤石粉生产 AHF，以“选化一体”盘活伴生萤石资源。

## 2. 采购模式

公司主要产品的原料为萤石原矿，单一萤石主要来源为自有矿山开采及部分外购。日常萤石生产耗用的辅助材料主要包括：火工材料、钢轨、钢球、衬板、油酸、水玻璃、纯碱及其它助剂、包装袋等；无水氟化氢生产所需主要是硫酸等，这些材料一般为通用产品，不需要定制，较易从市场采购。包头“选化一体”项目中，无水氟化氢生产所需的萤石精粉主要来源于包钢金石，包钢金石的原料来自于包钢股份的尾矿；江西金岭的原料含锂尾泥合作初期主要来自于九岭锂业以及面向市场采购，现由于九岭锂业销售给合资公司的含锂尾泥品位降低，近年来主要面向市场采购，并视碳酸锂市场价格的变动安排生产。

大宗材料的采购由公司统一负责；小额、少量的材料则由各子公司就地采购。具体采购流程为：由各子公司根据生产计划并结合库存情况制定采购计划，提出采购申请报公司采购中心，经采购主管审核、中心总经理批准后进行采购。大宗物资采购采取招标或议标方式；供应商确定后，由公司与供应商签订采购协议，商品直接送至各子公司，验收后入库。

## 3. 销售模式

(1) 酸级萤石精粉：主要采取直销模式销售给下游客户。公司与下游客户武义三联、中瑞化工、山东飞源东泰、永和股份、增氟科技以及部分海外客户等建立了稳定的合作伙伴关系。公司安排业务经理负责主要客户，保持密切沟通。

(2) 高品位萤石块矿：在 2016 年及之前年度主要销售给中间加工企业，由其根据需要进行适当加工后转卖给冶炼企业等客户。2017 年开始，因机选产品质量稳定，公司开始直接销往终端用户，目前南方地区直销给终端客户的占比较高，北方地区主要是翔振矿业自产的高品位块矿暂以中间贸易商销售渠道为主。

除销售自产产品外，公司会根据市场供求关系的变化，适时、适当地开展萤石精粉贸易业务，这有利于公司更好地维护客户关系、巩固市场地位。

公司产品销售采取市场定价方式，由公司营销中心负责与客户进行价格谈判，根据市场价格信息及公司产品特点等确定产品的最终销售定价。公司与下游客户订单的数量和价格多为每月签订。

(3) 无水氟化氢：控股子公司金鄂博氟化工基于自有核心技术，使用内蒙古白云鄂博矿共生萤石资源所产的低品位超细萤石粉，生产正常品质的 AHF 产品并对外销售。公司的 AHF 产品主要以直销模式销售给下游氟化工企业。报告期内，主要销往下游行业的一线厂家，如鲁西化工、梅兰化工、旭安能源等。

### (三) 公司的行业地位

公司通过持续不断地进行萤石成矿规律研究、开展探边摸底增储等勘查工作，以及加大充填采矿和选矿研究等措施，单一萤石矿山的资源利用率得以提高，故近年来萤石保有资源储量持续稳定在 2,700 万吨左右，对应矿物量约 1,300 万吨。作为我国萤石行业中资源储量、开采及加工规模遥遥领先的行业龙头企业，公司还是“国家矿产资源综合利用示范基地”的主要承建单位，是最新行业标准《萤石》修订（YB/T 5217-2019）的承担单位。

报告期内公司新增重要非主营业务的说明

适用 不适用

## 二、报告期内公司所处行业情况

公司是一家专业性的矿业公司。自 2001 年成立以来，专注于从事国家战略性矿产资源萤石矿的投资和开发，以及萤石产品的生产和销售。2021 年以来，公司业务逐步拓展至下游氟化工、含氟锂电材料等领域，并在资源综合循环利用如伴共生萤石资源的开发利用、含锂细（尾）泥提取锂云母精矿等方面取得较大突破。

### (一) 公司所属行业情况说明

根据中国证监会《上市公司行业分类指引（2012 年修订）》，公司属于非金属矿采选业。公司是该分类名下第一家 A 股上市公司。

根据《中国氟化工行业“十二五”发展规划》，萤石“是与稀土类似的世界级稀缺资源”。

根据《全国矿产资源总体规划（2016—2020 年）》，萤石被列入我国“战略性矿产目录”。

欧美等发达国家将萤石列入需重点保障的关键性矿种。

萤石被中国、美国、欧盟同时列为战略性矿产或关键性矿种。

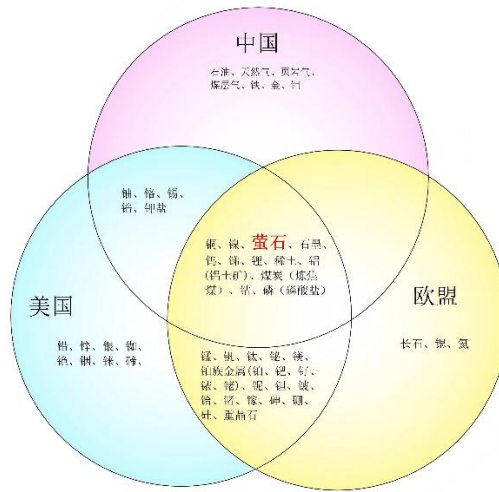


图 4：中国、美国、欧盟战略性/关键性矿物图

(二) 萤石产品简要介绍及应用领域

1.萤石产品：萤石，又称氟石，是氟化钙的晶体和化学氟元素最主要的来源，是被称为“黄金产业”的氟化工产业链的起点。作为现代工业的重要矿物原料，其主要应用于新能源、新材料等战略性新兴产业及国防、军事、核工业等领域，也是传统的化工、冶金、建材、光学等行业的重要原材料，具有不可替代的战略地位。

2.应用领域：无水氟化氢/氢氟酸是萤石下游最主要的产品，主要应用于制冷剂以及作为新能源、新材料、国防、航天航空等领域原材料的含氟聚合物、含氟中间体和电子级氢氟酸等。目前，我国的氟化工产业正处于从氢氟酸等初级氟化工产品向含氟精细化工产品转型升级的过程中，下游传统的制冷剂需求稳定，而随着新能源、新材料等战略性新兴产业的异军突起，下游汽车、电子、轻工、新能源、环保、航空航天等相关产业对高附加值、高性能的氟聚合物和新型制冷剂市场需求迫切，中高端氟聚合物、新型制冷剂和含氟精细化学品存在较大的发展空间，特别是新能源领域的含氟锂电材料、PVDF、半导体、光伏面板等对萤石的需求将可能快速增长。

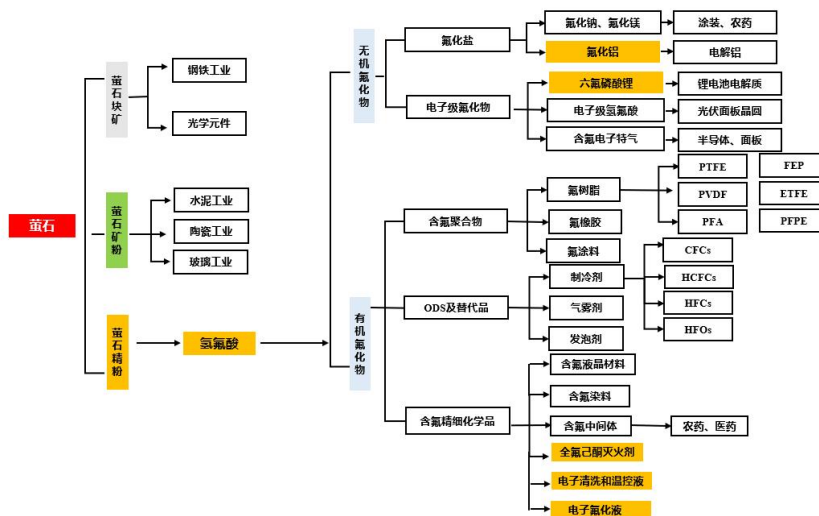


图 5：萤石的下游应用

### （三）萤石资源的全球分布及我国萤石资源的特点

#### 1. 萤石资源的全球分布

根据 2026 年初美国地质调查局公布的世界萤石储量数据，2025 年底世界萤石总储量约 3.3 亿吨氟化钙，较 2025 年初公布的 3.2 亿吨增加约 1,000 万吨。根据该报告，萤石资源主要分布在中国、墨西哥、南非、蒙古等，而日本、韩国、印度、欧盟、美国几乎少有萤石资源储量，形成结构性稀缺。其中，中国的萤石储量从 8,600 万吨上升至 11,000 万吨，占比居全球第一。

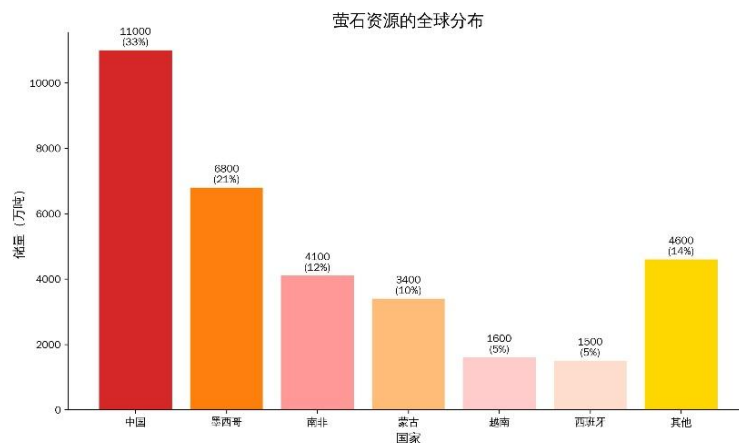


图 6: 萤石资源的全球分布

(数据来源: 美国地质调查局 USGS Mineral Commodity Summaries 2026)

#### 2. 我国萤石矿产资源禀赋及分布特点

(1) 我国单一萤石矿资源含杂质低、品质优，被大量用于高端产业，其他国家资源难以替代，在全球优质萤石资源中占有重要地位，是我国优质优势矿种；

(2) 我国萤石资源主要分布在内蒙古、湖南、浙江、江西、福建、新疆等地，这些省区萤石基础储量约占全国萤石总量的近 80%，矿床数占 53%；

(3) 富矿少，贫矿多。在查明资源总量中，单一萤石矿的平均  $\text{CaF}_2$  品位在 35%~40% 左右， $\text{CaF}_2$  品位大于 65% 的富矿（可直接作为冶金级块矿）仅占单一萤石矿床总量的 7%；

(4) 单一型萤石矿床，数量多，储量少，资源品质优，开采规模小，开发程度高。伴（共）生型矿床，数量少，储量大，资源品质差（ $\text{CaF}_2$  平均含量 16%）。伴生（共生）萤石矿中湖南、内蒙古等地以铁、有色金属、稀有金属、稀土伴生萤石为主，云、贵、川等地主要以重晶石、稀土共生的萤石矿为主；

(5) 我国萤石资源开采过度，其储量约占全球的三分之一，而产量常年超过全球的 60%。单一萤石矿山的储采比仅约 16 年，优质资源保障能力严重不足。



图 7：我国萤石产量与世界产量比（单位：万吨）  
（数据来源：美国地质调查局 USGS Mineral Commodity Summaries 2026）

**（四）行业的周期性**

作为应用领域广泛的重要原材料，萤石涉及的下游行业众多，与下游化工、钢铁、空调冰箱等以及新能源、新材料等行业息息相关，因此萤石行业的发展周期伴随国家整体经济周期波动的特征也较为明显。近年来，随着国家对矿山监管的日趋严格，以及下游需求应用领域的扩大，萤石整体价格中枢呈逐年稳步上升趋势，现阶段周期属性有所减弱。

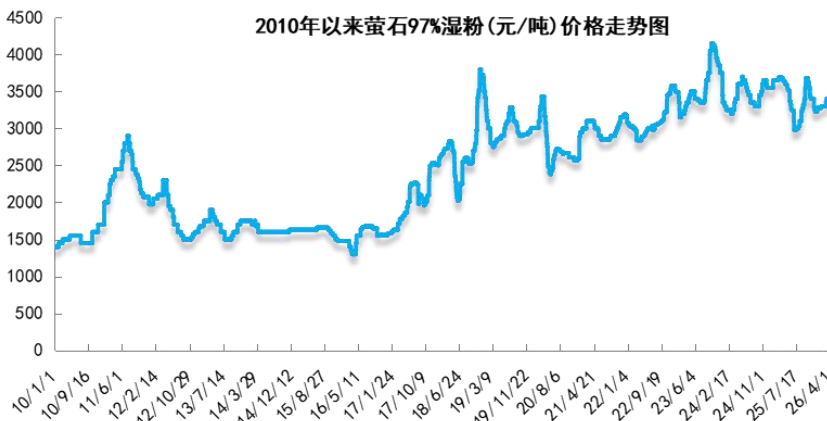


图 8：2010 年以来我国酸级萤石精粉价格（含税）走势

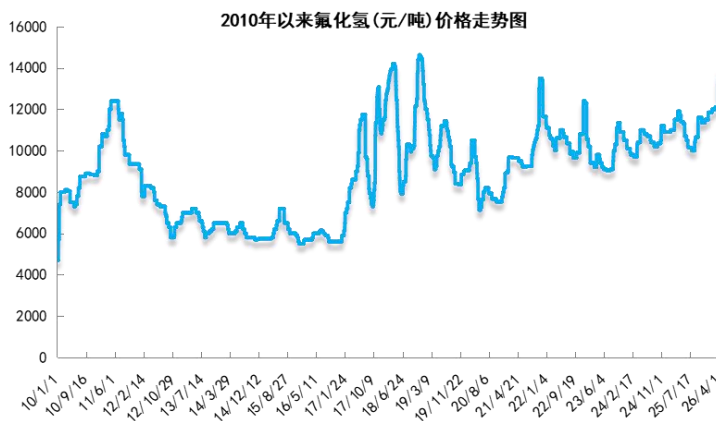


图 9：2010 年以来无水氟化氢（AHF）价格走势图

### 三、经营情况讨论与分析

回顾 2025 年，国际环境变乱交织，地缘冲突此起彼伏。我国经济顶压前行，向新向优发展，展现出强大韧性和蓬勃活力。新质生产力稳步发展，科技创新成果丰硕，人工智能、生物医药、机器人、量子科技等研发应用走在世界前列，为传统行业的转型升级和创新发展提供了思路、坚定了信心。尤其是随着 AI 算力、数据中心等领域的快速发展，氟化液、氟材料的应用空间不断拓展，有望为萤石、氟化工行业打开新的发展格局。

在这样的时代背景下，金石资源始终秉持初心，在变化中把握机遇，在坚守中实现发展，在发展中解决问题。过去一年，公司坚持稳中求进的工作基调，持续推进各项业务：下属 7 家国内单一萤石采选企业作为“基本盘”，在严峻的安全生产形势和外部监管下，稳步、扎实地推进生产经营，基本完成既定生产任务；包头“选化一体”成效显著，两项目共创造利税约 9 亿元，成为金石资源与包钢股份两家上市公司的重要利润支撑和突出亮点；蒙古国项目在艰苦条件下有序推进选厂及基础设施建设，为 2026 年生产奠定了坚实基础。但需指出的是，金石新材料、江西金岭目前仍处于亏损状态，两项目全年亏损约 6,673 万元，其中归母净利润亏损 5,964 万元。

在稳步推进现有业务经营的同时，公司在产业链延伸方面迈出了关键一步——投资并成为下游液冷氟化液龙头企业诺亚氟化工的第二大股东，成功切入 AI 算力液冷赛道，开启了在“微笑曲线”另一端的战略布局。这一举措体现了产业链延伸的协同效应，也为公司未来的可持续发展拓展了空间。

#### （一）主要生产经营数据及分析

报告期内，公司实现营业收入 388,750.72 万元，同比增长 41.25%；实现归属于上市公司股东的净利润 32,576.27 万元，同比增长 26.74%；实现扣除非经常性损益后归母净利润 32,078.49 万元，同比增长 23.63%；实现每股收益 0.39 元，同比增长 25.81%。

报告期内各业务板块的生产经营情况如下：

##### 1. 萤石资源板块

（1）单一萤石矿山全年共生产萤石精矿产品 41.64 万吨，销售萤石精矿产品 41.70 万吨；

（2）蒙古国项目：矿山剥离和原矿储备按计划推进，预处理生产氟化钙品位约 45%的矿产品 7.56 万吨，发回国内深加工约 5.42 万吨，对外销售约 1.13 万吨。

##### 2. 包头“选化一体”项目

（1）包钢金石选矿项目：共生产萤石粉 80.11 万吨，销售 82.29 万吨，其中销售给金鄂博氟化工 81.81 万吨（金鄂博氟化工对外销售 19.29 万吨）。项目共建有 3 条选矿生产线，全年平均单位制造成本控制在 800 元/吨以内，较上年下降幅度超 15%。成本下降主要得益于包钢金石持续推进技术研发与工艺改造，产品品质及回收率稳步提升，带动生产成本逐步下降。

（2）金鄂博氟化工：生产无水氟化氢 22.49 万吨、无水氟化铝 2.03 万吨、硫酸 4.80 万吨；销售无水氟化氢 21.21 万吨、无水氟化铝 1.99 万吨，硫酸为自用。

“选化一体”两项目 2025 年度贡献利润约 21,958.35 万元，占公司净利润的 67.41%，较上年度的 11,424.15 万元增长 92.21%，已成为公司重要的利润来源，逐步兑现公司增长逻辑。

##### 3. 其他业务

报告期内，江山新材料生产六氟磷酸锂约 340 吨，销售约 160 吨，实现营业收入 800 余万元；江西金岭销售锂云母精矿 2.41 万吨，实现营业收入约 3,500 万元。

## （二）重点项目的建设及推进情况

2025 年，公司持续推进单一矿山增储工作，加大安全环保、智能化数字化及绿色矿山建设投入，智能化矿山建设再上新台阶。大力推进包头“选化一体”项目产能爬坡与降本增效，包钢金石选矿项目实际产量超计划目标约 20%，金鄂博“提质增效”选矿生产线建设成果逐步显现，无水氟化氢产量较上年增加 76.12%。有序推进蒙古国萤石矿山采选业务，选矿厂建设及设备安装已基本完成，基础设施建设紧锣密鼓推进，为下一步规模化生产打下坚实基础。

1.国内单一矿山：报告期内，公司单一矿山智能化建设全面提速，重点推进庄村矿业、常山金石、龙泉硃矿等项目的矿山智能化建设。其中：庄村矿业智能化平台基本完成部署及阶段性验收；常山金石环网建设提前完工，充填站智能化改造方案基本确定；龙泉硃矿完成老旧设备更换调试、AI 智能识别测试等工作；正中精选、兰溪金昌等完成平台优化整改及设备升级。特别是在兰溪金昌、龙泉硃矿建设的 AI 多模态管理平台，实现 100 余路的算法部署，对“四违”行为进行实时抓拍预警，成效较为显著。

2.包头“选化一体”项目：包钢金石选矿项目，全年实施工艺技术改造 10 余项，主要包括包钢选区尾矿水就地回收及细粒线流程改造、白云选区水系统及清水循环利用改造、中矿浓缩再磨再选工艺改造，以及淘洗机溢流矿泥萤石回收技术攻关及成功应用等。上述技改措施有效助力降本增效，推动管理水平再上新台阶。金鄂博氟化工项目方面，萤石提质增效选矿生产线建成并投入运营，显著提升了萤石精粉品位，从而降低了无水氟化氢生产过程中萤石粉的单耗。同时，实施的废水分质分类改造、硫酸深度除砷项目及氟化铝冷却机改造等举措，有效赋能生产经营。

3.蒙古国项目：报告期内，完成选矿厂主体建设和设备安装，同步推进配套电力设施建设，并办理了尾矿库前期土地相关手续以及费用缴纳、输水管道工程政府审批流程等。

4.江山新材料：对现有六氟磷酸锂生产线进行了技术改造和工艺优化。

## （三）技术研发、数字化和信息化能力进一步增强

报告期内，公司研发投入 6,591.73 万元，占营业收入的比例为 1.70%，金额同比增加 302.10 万元；专利申请量持续增加，报告期内新增专利 45 项，累计获授及在报专利 280 余项，为创新驱动发展提供有力支撑；同时，大力推进各子公司参与高新技术企业申报工作，目前已有常山金石、兰溪金昌、翔振矿业、江西金岭、金石智造、金石新材料共 6 家高新技术企业。供应链数智化项目成果显著，有力推动了大物流、库管与财务管理的协同。通过地磅系统物联网改造，取代手工填写出入库单据的模式，实现单据自动生成，减少人为失误，保障出入库数据的准确性。在大宗平台实现形态转换功能，既满足营销中心区分子规格的需求，又确保传输至 U8C 系统的存货编码大类统一，规避了子规格存货单价异常问题。此外，通过大宗平台自动生成报表和结算单，最大程度降低人为因素导致的数据不准确风险。

## （四）强化安全管理，提升安全管理水平

面对严峻的安全生产内外部环境，公司清醒认识到，安全生产工作仍处于爬坡过坎、滚石上山的关键阶段。报告期内，公司加快 AI 赋能建设，推动矿山安全管理智能化；持续加大安全环保投入，强化安全风险分级管控与隐患排查治理，保障了 2025 年安全生产平稳运行。主要措施包括：全面完善安全管理制度、安全生产责任体系及操作规程；压实主要管理人员履职责任；强化隐患排查治理，推动重大事故隐患动态清零；加大“四违”查处力度与奖惩考核；推进监测预警系统、视频监控系统建设与管理，加快机械化作业及生产系统改造，提升安全保障水平；加强

班组建设，提升现场安全管控能力；强化驻矿帮扶，提高服务水平；加强培训教育，持续提升员工素质；完善内部管理机制，提高安全监管效能等。

#### （五）规范公司治理，推进碳盘查与 ESG 工作，助力可持续发展

公司秉持“人、资源、环境和谐共生绿色发展”理念，在做好经营管理、追求自身发展与经济效益的同时，高度重视规范的公司治理以及企业与社会、环境的协调发展，积极回应利益相关方诉求。报告期内，公司主动开展“治理优化”和“内控提升”两项专项行动，以治理“微创新”推动内部治理升级，坚持渐进改善与问题闭环，在动态优化中提升治理效能，形成新版《内部控制手册》。荣获中国上市公司协会 2025 年度上市公司董事会最佳实践案例、董事会办公室最佳实践案例、2024 年报业绩说明会最佳实践等荣誉。

公司重视双碳工作，与包钢股份合作开发白云鄂博矿山伴生的萤石尾矿，既实现资源综合利用，又带来可观的经济效益和环境效益。报告期内，公司委托权威第三方中环联合认证中心，对包头尾矿资源综合利用高效回收萤石“选化一体”项目的减排效应及产品碳足迹进行评价与核查。其出具的《减排量评价报告》以及《碳足迹核查报告》显示，该项目具有资源与技术双重优势，测算年减排量预计将达 12.9 万 tCO<sub>2</sub>；项目生产的无水氟化氢产品，全生命周期碳足迹水平仅为常规技术路线的 14%，减碳效应极为显著。金石资源藉此获评中上协 2025 年可持续发展最佳实践案例。

传统矿山的节能降耗与设备改造也稳步推进，具体措施包括：一是储能与错峰用电落地。完成大金庄矿业、龙泉磷矿低压分布式储能电站项目建设，通过“谷充峰放”享受峰谷电价差；各子公司开展错峰用电，矿山排水避开高峰时段、集中在谷时段进行，有效降低用电成本。二是高耗能设备管控到位。全面排查各子公司高耗能设备，建立专项台账，为后续设备更换计划奠定基础，同时对关键设备进行优化升级。

### 四、报告期内核心竞争力分析

√适用 □不适用

#### （一）资源优势

资源为王。资源储量优势是公司维持长期竞争力的基础。公司抓住行业发展机遇，以较低的成本取得了较大的萤石资源储备，已探明的可利用资源储量居全国首位。公司萤石保有资源储量约 2,700 万吨矿石量，对应矿物量约 1,300 万吨，且全部属于单一型萤石矿。公司不仅资源储备总量较大，单个矿山的可采储量规模也较大。目前，公司在国内拥有大型矿山 6 座，其中，岩前萤石矿曾获中国优秀地质找矿项目一等奖，横坑坪萤石矿曾获中国优秀地质找矿项目二等奖；内蒙古四子王旗苏莫查干敖包萤石矿（二采区）曾是亚洲最大的萤石矿的主矿区。江山市甘坞口矿区萤石矿找矿成果、兰溪市柏社乡岭坑山矿区萤石矿找矿成果、常山县八面山矿田高坞山-蕉坑坞矿区萤石矿勘探，于 2021 年被自然资源部评选为“找矿突破战略行动优秀找矿成果”。庄村矿业萤石矿系业内知名的老矿山，其矿石品位高、质地优，资源和地域优势十分明显。

2021 年初，公司对外投资包头萤石资源综合利用项目，首次进入蕴藏丰富的伴生共生萤石资源领域，白云鄂博矿山丰富的伴生萤石资源供给将为公司未来长期发展提供充足的资源保障，为公司快速提高市场占有率打下坚实的基础。2024 年，公司首次扬帆出海，进入矿产资源丰富的蒙古国开发萤石资源，这也将为公司未来在全球范围内整合、扩充资源储备打下坚实基础。

未来，公司仍将通过勘查、收购、海外并购等措施进一步扩充自身的资源储备，做大做强做实资源端，加强公司长期发展的核心竞争优势。

## （二）技术和人才优势

技术至上。公司对技术研发工作高度重视，在行业内已形成了明显的技术优势。取得专利 235 项，在报约 45 项，并自主研发了萤石尾矿砂回收利用、低品位萤石选矿、高钙萤石矿选矿、萤石老采区残矿回采、尾矿砂废水循环利用零排放、萤石选矿环保高效药剂研发、萤石尾矿充填采矿方法、尾矿二次资源水力开采及输送、萤石预处理工艺等相关领域高水平的专有技术。其中，“萤石矿山高效清洁化利用技术与产业化示范”项目，经以中国工程院院士为主任的鉴定委员会鉴定，其总体技术居国际先进水平；“萤石尾矿综合处置关键技术与示范”项目通过了浙江省科技厅“重大科技专项重点社会发展项目”的验收。公司投资开发的“提精抛废”预处理工艺，是全球萤石行业第一家应用该技术的企业，此工艺的应用不仅将大幅降低萤石的综合成本，也提高了产品的附加值，降低了入选品位，扩大了资源量，延长了矿山服务年限。另外，近几年公司积极探索回收以稀土共伴生萤石技术、利用低品位萤石制备 AHF 技术以及“选-化-体”工程化技术，取得了突破性进展。公司研发团队长期以来对其他战略性矿种进行跟踪研究，如锂云母矿泥选矿提锂技术工业化生产已获成功。

公司高级管理团队大多毕业于与矿山开发相关的重点院校，拥有矿山开发的专业背景。核心团队自上世纪 90 年代起即从事萤石进出口贸易、矿山开采及矿石加工工作，拥有丰富的矿山企业管理和运作经验，特别在矿山资源整合、矿产资源综合利用、矿山开发成本控制等方面拥有丰富的经验。公司在矿山地质、采矿、选矿、测量、化工、机械、自动化等方面拥有行业领先的专业技术团队。公司管理和技术团队结构完整，覆盖了矿山企业管理中的各个方面，有很强的管理能力和技术力量。公司还与多家科研院所开展密切合作，并从中南大学等院校引进了专业的技术团队，充分利用其科研能力和智力优势，提高公司的技术水平和研发能力。近年来，公司陆续引进化工及新材料等专业技术人才，与浙江大学、浙江工业大学、中南大学、北京化工大学、内蒙古科技大学等达成多项科研合作。

## （三）新型绿色矿业发展模式优势

公司秉承“人、资源、环境和谐共生 绿色发展”理念，推动生产方式绿色化，形成独具特色的“新型绿色矿业发展模式——金石模式”。在精准找矿的基础上，对矿山的开发围绕“绿色开采—预选精块—抛废制砂—浮选取矿—尾矿利用—废水零排”这一以资源集约和循环利用为中心的新模式展开，努力在公司矿山特别是新建矿山实现开采环保化、加工清洁化和运输无尘化。

找矿方面，对国内外优质资源进行摸排和考察，形成地质找矿的“金石标准”和矿山标数据库；注重已有资源的综合利用和现有矿山的生产探矿，在萤石矿床成矿规律研究的基础上，建立矿山找矿模型，预测潜在资源，通过坑探、钻探、实验测试等手段，持续开展矿山探边摸底、攻深找盲等工作，扩大了矿山资源储量，延长了矿山寿命。

采矿方面，自主研发的适用于萤石开采的高效、低成本新型充填采矿工艺和装备的成套解决方案陆续在下属矿山建成。该充填采矿成套解决方案的推广应用，既解决了矿山开采行业长期面临的采空区安全隐患问题，又有效处置固体废弃物、解决环保问题，同时提高了矿山回采率，增加可采资源储量，实现“一举多得”。

选矿预处理，是公司在选矿方面的高效提精矿抛废石的又一成套技术和装备的解决方案，即在原矿进入下一环节浮选之前，首先使用高效的物理方法提取高品位萤石块矿，并提前将废石抛除并制成建筑砂石料，增加附加值。这一创新的高效预富集工艺关键技术，使大量低品位资源得以回采利用，延长了矿山服务年限，扩大了矿山资源储量。

选矿浮选方面，在新建矿山实现“两个零排”即废水循环利用零排放、尾矿“吃干榨净”全部综合利用。

资源综合利用方面，坚持研发创新，攻克稀土尾矿伴生萤石资源的回收利用、含锂细泥提取锂云母的成套技术和装备解决方案，并借机进入下游氟化工产业链，奠定了公司全生命周期绿色发展的坚实基础。

#### **（四）规模优势**

从总量上看，公司目前在国内拥有的单一萤石矿山的采矿证规模合计 112 万吨/年，在产矿山 8 座、选矿厂 7 家，加上包头“选化一体”项目，萤石产量处于全国的绝对领先地位。随着蒙古国项目的推进，预计未来对国内和国际萤石市场的价格也会有较大的影响力。从单个矿山的生产规模看，公司在国内拥有的年开采规模达到或超过 10 万吨/年的大型萤石矿 6 座，数量全国领先。其中，翔振矿业的预处理和浮选生产线，除处理自产矿石外，还可收购周边原矿进行选矿加工。随着公司在内蒙古“选化一体”铁稀土共伴生萤石资源回收项目规模化产能的释放，以及下游年产 30 万吨无水氟化氢/无水氟化铝柔性化项目的逐步建成投产，规模优势更加凸显。

公司的总体生产能力及单个矿山、选矿厂的生产能力都处于业内的领先地位，为公司带来了明显的规模优势。这一方面体现在规模经济带来的原材料采购成本和生产成本的有效控制上，另一方面，规模优势还使公司有条件也有能力对环境保护设施、安全生产设施、先进生产工艺和先进装备进行大规模的投入，从而提高公司产品的质量和竞争力，也使公司能更好履行社会责任。

#### **（五）矿业权成本优势**

公司自产单一萤石产品的制造成本主要包括自产原矿成本、原矿运输费用及采选耗材成本等，其中采矿权等无形资产的摊销成本是自产原矿成本的重要组成部分。由于公司目前在产单一矿山的采矿权取得成本较低，而尾矿萤石资源无需一次性投入矿业权成本和勘探、建设成本，因此，报告期内公司采矿权等无形资产的摊销成本相对较小，形成了较为明显的矿业权成本优势。

#### **（六）区位优势**

公司的区位优势主要体现以下五个方面：一是公司所属矿山距离下游生产企业较近，位于浙江和安徽的矿山，距离氟化工产业集聚的华东地区下游生产企业较近，可通过公路运输，物流成本较低。二是浙江、安徽全年气温适宜萤石精粉的生产与运输，寒冷季节较短，受季节性影响较小，能够保障下游企业的长期稳定供应。三是收购内蒙古四子王旗的翔振矿业及安徽宁国市的庄村矿业后，公司储备资源的地域结构进一步优化，巩固了“坐拥华东，辐射全国”的布局，有利于进一步整合与布局全国萤石行业。四是在城市产业定位为“千亿氟材料基地”的内蒙古包头地区布局“选化一体”项目，进一步增强了产业链地域优势。五是“扬帆出海”进入蒙古国布局萤石资源，有助于公司掌握萤石国际贸易的主动权。

## 五、报告期内主要经营情况

报告期内，公司实现营业收入 388,750.72 万元，同比增长 41.25%；主营业务收入 387,678.97 万元，同比增长 41.25 %；实现归属于上市公司股东的净利润 32,576.27 万元，同比增长 26.74%；实现扣除非经常性损益后归母净利润 32,078.49 万元，同比增长 23.63%。

### （一）主营业务分析

#### 1、 利润表及现金流量表相关科目变动分析表

单位：元 币种：人民币

科目	本期数	上年同期数	变动比例（%）
营业收入	3,887,507,189.65	2,752,280,029.79	41.25
营业成本	3,194,166,842.98	2,172,530,662.36	47.03
销售费用	14,736,482.51	10,369,820.08	42.11
管理费用	177,533,462.07	145,084,128.48	22.37
财务费用	113,407,255.38	72,229,140.85	57.01
研发费用	65,917,346.20	62,896,284.53	4.80
经营活动产生的现金流量净额	134,422,428.12	547,535,270.20	-75.45
投资活动产生的现金流量净额	-493,041,698.99	-1,008,146,108.97	不适用
筹资活动产生的现金流量净额	574,493,703.13	546,508,641.62	5.12

营业收入变动原因说明：主要系金鄂博氟化工产能释放，无水氟化氢产品销售量增加了 80.51%，同时销售单价也有所上升。

营业成本变动原因说明：主要系金鄂博氟化工产能释放，无水氟化氢产品销售量增加，故结转主营业务成本增加。

销售费用变动原因说明：销售费用比上年增加约 437 万元，主要系金鄂博氟化工产品销售规模扩大，以及湖南金石智造市场推广活动增加，相应的销售业务开支增加。

管理费用变动原因说明：①公司新办公场所相关资产本期开始计提折旧，导致“管理费用-折旧及摊销”增加；②本期业务规模增长，故“管理费用-职工薪酬”有所增加。

财务费用变动原因说明：①银行借款增加，导致本期利息支出同比增加约 2,000 万元；②蒙古国子公司记账本位币图格里克及公司持有的美元较年初贬值，导致本期外币货币性项目因汇率折算产生汇兑损失约 1,800 万元。

研发费用变动原因说明：主要系湖南金石智造和金鄂博氟化工研发投入增加所致。

经营活动产生的现金流量净额变动原因说明：①本期末公司持有未到期银行承兑汇票 8.94 亿元，比年初增加 3.2 亿元；②本报告期金鄂博氟化工支付包钢金石货款较多，应付包钢金石货款期末比年初减少 2.29 亿元。

投资活动产生的现金流量净额变动原因说明：主要系氟化工等重要建设项目已建成，购建固定资产支付的现金减少。

筹资活动产生的现金流量净额变动原因说明：变化不大。

本期公司业务类型、利润构成或利润来源发生重大变动的详细说明

适用 不适用

#### 2、 收入和成本分析

适用 不适用

报告期内，公司营业收入增长较快，主要得益于无水氟化氢产销量大幅增长，故氟化工行业的营业收入和营业成本相应增长。本期自产无水氟化氢的毛利率为 5.73%，扭转了上年度该产品毛利率为负的局面。

包头项目采用“选化一体”模式，金鄂博氟化工使用包钢金石产出的低品位萤石粉生产标准的无水氟化氢。本报告期，金鄂博氟化工生产转化了包钢金石生产的非标萤石粉 66 万吨，同时外销萤石粉 19.29 万吨，部分利润体现在包钢金石。公司对包钢金石的长期股权投资采用权益法核算，本期确认的包钢金石投资收益为 15,763.20 万元。

### (1). 主营业务分行业、分产品、分地区、分销售模式情况

单位：元 币种：人民币

主营业务分行业情况						
分行业	营业收入	营业成本	毛利率 (%)	营业收入比上年增减 (%)	营业成本比上年增减 (%)	毛利率比上年增减 (%)
矿产业	1,198,151,290.30	719,675,828.58	39.93	4.68	2.28	增加 1.41 个百分点
氟化工	2,195,532,700.88	2,080,028,513.12	5.26	103.07	91.56	增加 5.69 个百分点
矿产品贸易	474,447,185.45	353,920,337.07	25.40	-6.87	-1.55	减少 4.04 个百分点
其他行业	8,658,535.81	30,070,259.46	-247.29	-9.23	84.02	减少 175.98 个百分点
主营业务分产品情况						
分产品	营业收入	营业成本	毛利率 (%)	营业收入比上年增减 (%)	营业成本比上年增减 (%)	毛利率比上年增减 (%)
自产萤石精矿	1,153,817,151.04	655,463,195.22	43.19	2.88	-0.14	增加 1.72 个百分点
自产无水氟化氢	1,982,140,457.13	1,868,546,059.66	5.73	91.35	79.39	增加 6.28 个百分点
自产锂云母精矿	35,477,750.59	56,450,444.72	-59.12	98.46	32.42	增加 79.35 个百分点
自产其他产品	230,907,168.23	249,314,901.56	-7.97	295.45	295.30	增加 0.04 个百分点
主营业务分地区情况						
分地区	营业收入	营业成本	毛利率 (%)	营业收入比上年增减 (%)	营业成本比上年增减 (%)	毛利率比上年增减 (%)
国内销售	3,858,492,059.85	3,177,749,124.33	17.64	41.56	47.20	减少 3.16 个百分点
国外销售	18,297,652.59	5,945,813.90	67.51	-3.49	-9.05	增加 1.99 个百分点

主营业务分行业、分产品、分地区、分销售模式情况的说明

①本报告期公司主营业务行业划分为矿产业、氟化工、矿产品贸易及其他行业，其他行业包括精细化工、智能装备制造。

②自产萤石精矿包括酸级萤石精粉及高品位萤石块矿；自产其他产品包括江西金岭副产的精品陶瓷泥，金鄂博氟化工生产的无水氟化铝及副产的氟硅酸、烧铁渣，金石新材料的六氟磷酸锂，湖南金石的智能装备等。

③本期自产萤石精矿毛利率上升 1.72%，主要系本期单位生产成本有所下降。

④本期自产锂云母精矿毛利率上升，主要系上年度对库存锂云母产品计提了存货跌价准备，本期按账面价值结转主营业务成本。

⑤本期其他行业毛利率下降，主要系六氟磷酸锂处于工艺优化、产量爬坡阶段，产量较低，成本较高。

## (2). 产销量情况分析表

√适用 □不适用

主要产品	单位	生产量	销售量	库存量	生产量比上年增减 (%)	销售量比上年增减 (%)	库存量比上年增减 (%)
自产萤石精矿	万吨	41.64	41.70	4.05	8.41	4.35	-1.46
自产无水氟化氢	万吨	22.49	21.21	0.51	76.12	80.51	-27.14

注：其中生产氟化铝等产品领用自产无水氟化氢约 1.47 万吨。

产销量情况说明

①包钢金石萤石精粉生产 80.11 万吨，销售 82.29 万吨，库存 0.14 万吨（期初库存 2.32 万吨）。

②金鄂博氟化工采购包钢金石萤石精粉 81.81 万吨，自用 66 万吨，对外销售 19.29 万吨，库存 23.84 万吨（期初库存 27.32 万吨）。

## (3). 重大采购合同、重大销售合同的履行情况

□适用 √不适用

## (4). 成本分析表

单位：元 币种：人民币

分行业情况							
分行业	成本构成项目	本期金额	本期占总成本比例 (%)	上年同期金额	上年同期占总成本比例 (%)	本期金额较上年同期变动比例 (%)	情况说明
矿产业	原材料	273,292,530.80	37.97	314,983,138.87	44.76	-13.24	
	职工薪酬	99,228,867.39	13.79	81,920,721.49	11.64	21.13	
	燃料与动力	63,004,780.70	8.75	52,479,545.30	7.46	20.06	
	折旧与摊销	195,421,975.75	27.15	169,560,044.55	24.10	15.25	
	运输成本	56,339,987.63	7.83	56,179,883.53	7.98	0.28	
	其他	32,387,686.31	4.51	28,524,587.12	4.06	13.54	
	合计	719,675,828.58	100.00	703,647,920.86	100.00	2.28	
氟化工	原材料	1,511,790,174.46	72.68	727,167,809.58	66.97	107.90	
	职工薪酬	85,440,193.32	4.11	55,065,838.29	5.07	55.16	
	燃料与动力	226,944,743.67	10.91	138,356,704.23	12.74	64.03	
	折旧与摊销	97,851,071.15	4.70	80,376,831.22	7.40	21.74	
	运输成本	99,831,237.00	4.80	53,460,321.66	4.92	86.74	
	其他	58,171,093.52	2.80	31,390,437.90	2.90	85.31	
合计	2,080,028,513.12	100.00	1,085,817,942.88	100.00	91.56		
矿产品贸易	营业成本	353,920,337.07	100.00	359,474,230.52	100.00	-1.55	
分产品情况							
分产品	成本构成项目	本期金额	本期占总成本比例 (%)	上年同期金额	上年同期占总成本比例 (%)	本期金额较上年同期变动比例 (%)	情况说明
自产萤石精矿	原材料	245,762,489.61	37.50	291,632,604.61	44.43	-15.73	
	职工薪酬	91,906,661.82	14.02	76,479,115.64	11.65	20.17	
	燃料与动力	55,220,916.87	8.42	45,172,134.22	6.88	22.25	
	折旧与摊销	180,006,655.15	27.46	161,575,554.42	24.62	11.41	
	运输成本	54,778,541.76	8.36	56,179,883.53	8.56	-2.49	
	其他	27,787,930.01	4.24	25,368,962.99	3.86	9.54	
合计	655,463,195.22	100.00	656,408,255.41	100.00	-0.14		

自产无水氟化氢	原材料	1,338,462,540.22	71.63	696,306,403.62	66.85	92.22	
	职工薪酬	79,354,716.09	4.25	53,252,035.03	5.11	49.02	
	燃料与动力	221,291,078.02	11.84	135,731,833.74	13.03	63.04	
	折旧与摊销	91,844,200.72	4.92	78,672,680.51	7.55	16.74	
	运输成本	80,478,669.16	4.31	48,494,523.98	4.66	65.95	
	其他	57,114,855.45	3.05	29,138,813.42	2.80	96.01	
合计	1,868,546,059.66	100.00	1,041,596,290.30	100.00	79.39		

#### 成本分析其他情况说明

详见本节“五（一）2（1）”之说明。

#### (5). 报告期主要子公司股权变动导致合并范围变化

适用 不适用

#### (6). 公司报告期内业务、产品或服务发生重大变化或调整有关情况

适用 不适用

#### (7). 主要销售客户及主要供应商情况

属于同一控制人控制的客户或供应商视为同一客户或供应商合并列示，受同一国有资产管理机构实际控制的除外。

下列客户及供应商信息按照同一控制口径合并计算列示的情况说明

公司主要销售客户及主要供应商（包括关联方销售额和采购额）属于同一控制人控制的客户或供应商（受同一国有资产管理机构实际控制的除外）按照同一控制口径合并计算列示。

##### A.公司主要销售客户及主要供应商情况

适用 不适用

前五名客户销售额114,054.31万元，占年度销售总额29.34%；其中前五名客户销售额中关联方销售额0.00万元，占年度销售总额0.00%。

前五名供应商采购额165,069.85万元，占年度采购总额57.04%；其中前五名供应商采购额中关联方采购额122,187.48万元，占年度采购总额42.22%。

##### B.报告期内向单个客户的销售比例超过总额的 50%、前 5 名客户中存在新增客户的或严重依赖于少数客户的情形

适用 不适用

##### 报告期内向单个供应商的采购比例超过总额的 50%、前 5 名供应商中存在新增供应商的或严重依赖于少数供应商的情形

适用 不适用

单位：元 币种：人民币

序号	供应商名称	采购额	占年度采购总额比例（%）
1	包钢金石	1,221,874,849.44	42.22

注：2021 年 3 月，公司与包钢股份等四方签署《萤石资源综合利用项目投资合作协议》，成立了“包钢金石”与“金鄂博氟化工”两家合资公司，分别负责包钢白云鄂博萤石尾矿资源的选矿和下游氟化工业务，两项目以“选化一体”模式运营。根据协议，合资公司实行“董事会授权下的总经理负责制”，金石资源通过提名且经合资公司董事会选举产生的总经理承担并

负责合资公司的生产经营、原料采购、财务等重大事项；包钢金石所生产的萤石精粉需全部销售给金鄂博氟化工，供其自用或对外销售。因此，报告期内金鄂博氟化工向包钢金石采购萤石粉金额较大，包钢金石成为金鄂博氟化工的第一大供应商。

### C. 报告期内公司股票被实施退市风险警示或其他风险警示

前五名销售客户

适用 不适用

前五名供应商

适用 不适用

### D. 报告期内公司存在贸易业务收入

适用 不适用

单位：元 币种：人民币

贸易业务开展情况	本期营业收入	上期营业收入	本期营业收入比上年同期增减（%）
矿产品贸易	474,447,185.45	509,464,038.49	-6.87

贸易业务占营业收入比例超过 10%前五名销售客户

适用 不适用

单位：元 币种：人民币

序号	客户名称	销售额	占年度销售总额比例（%）
1	山东飞源东泰高分子材料有限公司	161,073,991.08	4.14
2	烟台中瑞化工有限公司	140,058,697.36	3.60
3	浙江永和制冷股份有限公司	139,809,716.19	3.60
4	焦作市增氟科技有限公司	33,504,780.82	0.86
5	/		
合计	/	474,447,185.45	12.20

贸易业务收入占营业收入比例超过 10%前五名供应商

适用 不适用

单位：元 币种：人民币

序号	供应商名称	采购额	占年度采购总额比例（%）
1	包钢金石	1,221,874,849.44	42.22
2	河南添氟源矿业有限公司	14,976,638.29	0.52
3	/		
4	/		
5	/		
合计	/	1,236,851,487.73	42.74

其他说明：

无。

### 3、费用

适用 不适用

#### （1）销售费用

报告期，公司销售费用 1,473.65 万元，同比上升 42.11%（上年同期 1,036.98 万元），主要系金鄂博氟化工产品销售规模扩大，湖南金石智造市场推广活动增加，相应的销售业务开支增加。

## (2) 管理费用

报告期，公司管理费用 17,753.35 万元，同比上升 22.37%（上年同期 14,508.41 万元），主要系公司新办公场所相关资产本期开始计提折旧，导致“管理费用-折旧及摊销”增加；本期业务规模增长，故“管理费用-职工薪酬”有所增加。

## (3) 财务费用

报告期，公司财务费用 11,340.73 万元，同比上升 57.01%（上年同期 7,222.91 万元），主要原因：①银行借款增加，导致利息支出增加约 2,000 万元；②蒙古国子公司记账本位币图格里克及公司持有的美元较年初贬值，导致本期外币货币性项目因汇率折算产生汇兑损失约 1,800 万元。

## (4) 其他收益

报告期，公司其他收益 539.25 万元，上年同期 737.60 万元，主要系本期与收益相关的政府补助同比减少所致。

## (5) 投资收益

报告期，公司投资收益 15,572.84 万元，增长 80.60%（上年同期 8,622.61 万元），主要原因系本期权益法核算的包钢金石投资收益 15,763.20 万元（上年同期 8,816.37 万元）。

## (6) 信用减值损失

报告期，公司信用减值损失-762.25 万元，上年同期-614.09 万元，主要系期末应收账款余额上升，计提相应的坏账准备。

## (7) 资产减值损失

报告期，公司资产减值损失-600.16 万元，主要系江西金岭的库存商品-锂云母的可变现净值上升，转回以前年度计提的存货跌价准备 996.63 万元。

## 4、研发投入

## (1). 研发投入情况表

√适用 □不适用

单位：元 币种：人民币

本期费用化研发投入	65,917,346.20
本期资本化研发投入	0.00
研发投入合计	65,917,346.20
研发投入总额占营业收入比例（%）	1.70
研发投入资本化的比重（%）	0.00

## (2). 研发人员情况表

√适用 □不适用

公司研发人员的数量	107
研发人员数量占公司总人数的比例（%）	4.81
研发人员学历结构	
学历结构类别	学历结构人数
博士研究生	1
硕士研究生	14
本科	49
专科	38
高中及以下	5

研发人员年龄结构	
年龄结构类别	年龄结构人数
30岁以下（不含30岁）	29
30-40岁（含30岁，不含40岁）	33
40-50岁（含40岁，不含50岁）	22
50-60岁（含50岁，不含60岁）	20
60岁及以上	3

### (3). 情况说明

适用 不适用

本报告期，公司研发项目主要围绕多杂质萤石粉制备无水氟化氢、天然气掺绿氢技术、废水尾气处理与回收、新型锂盐合成工艺、锂云母选矿、难选萤石选矿、矿山长距离高扬程充填采矿、全静态乳化敏化炸药工艺、智能化绿色矿山等方面。

### (4). 研发人员构成发生重大变化的原因及对公司未来发展的影响

适用 不适用

## 5、 现金流

适用 不适用

(1) 本期经营活动产生的现金流量净额 13,442.24 万元，比上年同期减少 75.45 %（上年同期 54,753.53 万元），主要原因：①本期末公司持有未到期银行承兑汇票 8.94 亿元，比年初增加 3.2 亿元；②本报告期金鄂博氟化工支付包钢金石货款较多，应付包钢金石货款期末比年初减少 2.29 亿元。

(2) 本期投资活动产生的现金流量净额-49,304.17 万元，比上年同比减少流出 51,510.44 万元（上年同期-100,814.61 万元），主要原因系氟化工等重要建设项目已建成，购建固定资产支付的现金减少。

(3) 本期筹资活动产生的现金流量净额 57,449.37 万元（上年同期 54,650.86 万元），与上年同比增加净流入额 2,798.51 万元，变化不大。

### (二) 非主营业务导致利润重大变化的说明

适用 不适用

### (三) 资产、负债情况分析

适用 不适用

#### 1、 资产及负债状况

单位：元 币种：人民币

项目名称	本期期末数	本期期末数 占总资产的 比例（%）	上期期末数	上期期末数 占总资产的 比例（%）	本期期末金 额较上期期 末变动比例 （%）	情况说明
货币资金	545,681,165.10	7.21	386,650,832.57	5.81	41.13	系公司为收购诺亚氟化工股权预留资金
应收款项融资	893,530,171.93	11.80	573,174,748.77	8.61	55.89	主要系本期营收规模扩大，销售回款中未到期银行承兑汇票增加所致
长期股权投资	519,095,848.61	6.86	353,191,984.63	5.31	46.97	系本期新增对包钢金石股权投资及权益法新增确认投资收益

其他权益工具投资	6,100,783.16	0.08	131,214.45	0.00	4,549.48	系新增投资项目所致
在建工程	294,708,842.12	3.89	603,201,156.30	9.07	-51.14	主要系金鄂博氟化工硫酸项目、金石新材料自动化改造项目投产转固所致
使用权资产	17,147,831.92	0.23	1,866,047.78	0.03	818.94	系租赁新办公场所，本期确认使用权资产所致
长期待摊费用	87,509.19	0.00	190,592.55	0.00	-54.09	系排污权使用费本期摊销所致
递延所得税资产	66,150,737.95	0.87	44,268,695.45	0.67	49.43	主要系未弥补亏损所产生的未来可抵扣暂时性差异增加所致
其他非流动资产	17,008,091.39	0.22	67,703,070.42	1.02	-74.88	主要系母公司、金鄂博氟化工预付工程设备等非流动资产购置款减少所致
短期借款	1,425,247,340.96	18.83	921,957,552.08	13.86	54.59	主要系金鄂博氟化工经营规模扩大补充流动资金，增加短期银行贷款所致
预收款项	0.00	0.00	21,246,911.58	0.32	-100.00	系章府会矿区萤石矿采矿权完成转让所致
其他应付款	21,891,805.11	0.29	11,441,765.23	0.17	91.33	主要系应付的押金保证金及股权投资款增加所致
租赁负债	9,570,298.27	0.13	0.00	0.00	100.00	系租赁新办公场所，本期确认租赁负债所致

其他说明：

期末公司资产负债率为 67.97%，比上年末增加 0.29 个百分点（上年末 67.68%）

## 2、境外资产情况

适用  不适用

### (1). 资产规模

其中：境外资产 410,589,857.09（单位：元 币种：人民币），占总资产的比例为 5.42%。

### (2). 境外资产占比较高的相关说明

适用  不适用

## 3、截至报告期末主要资产受限情况

适用  不适用

单位：元 币种：人民币

项 目	期末账面价值	受限原因
货币资金	58,101,489.32	均系其他货币资金。包括：银行承兑汇票保证金 41,849,177.08 元、环境治理恢复基金 15,452,548.58 元、借款保证金 541,958.21 元、诉讼冻结款 257,805.45 元[注]。
应收款项融资	400,627,564.44	为开立银行承兑汇票提供质押担保。
固定资产	148,721,036.41	为银行融资提供抵押担保。
无形资产	4,379,805.85	为银行融资提供抵押担保。
无形资产	16,833,683.41	因施工单位上宜建工与子公司江西金岭施工合同纠纷，江西省丰城市人民法院于 2025 年 11 月对江西金岭名下位于高新区 A-2-02-1 号地块采取了诉前财产保全措施（查封）。2026 年 3 月，双方就相关款项结算事宜达成调解，该地块的财产保全查封措施随即解除。该事项属于诉前财产保全，且诉讼标的金额较小，占公司总资产及净资产的比例极低，对生产经营不构成重大影响。
合计	628,663,579.43	

注：因内蒙古卫盾消防科技服务有限公司与子公司金鄂博氟化工之间发生建设工程施工合同纠纷，内蒙古达尔罕茂明安联合旗人民法院应申请人的诉前财产保全申请，对金鄂博氟化工银行账户内的 257,805.45 元现金予以冻结。目前，该案尚在审理中。

## 4、其他说明

适用  不适用

#### (四) 行业经营性信息分析

√适用 □不适用

公司的萤石产品和无水氟化氢产品为氟化工原料及中间原料。

##### 1. 萤石

##### (1) 产品市场行情

据氟务在线，2025 年 97% 萤石粉市场均价为 3,426 元/吨，较 2024 年的 3,440 元/吨，微跌 14 元/吨，跌幅 0.4%。价格高点集中在 2 月底 3 月初以及 10 月，最高成交价格 3,800 元/吨。价格走势整体呈现先高位回落、后企稳反弹的特征，由年初高位转向二、三季度的震荡回落，三季度末及年末受供给约束与需求支撑有所反弹，全年价格振幅较大，市场“体感跌幅”显著大于统计跌幅。同时年内萤石市场形成“国内约束、海外补充”的供给格局，国内安全环保政策限制矿山供应弹性，蒙古进口资源成为重要供给增量，成为影响全年价格走势的关键因素。



图 10：2025 年酸级萤石精粉（分月）价格走势

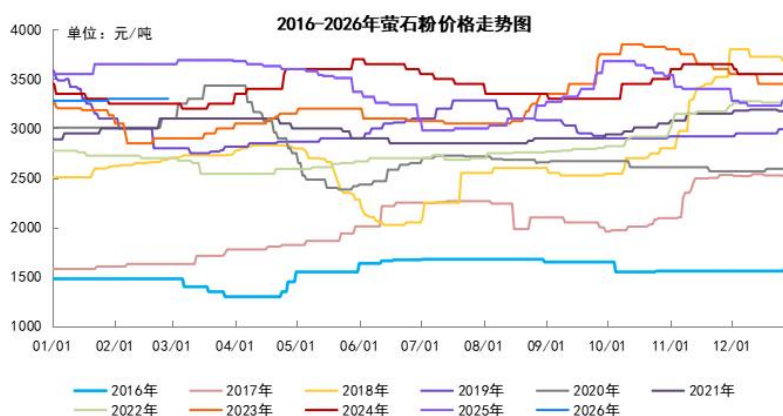


图 11：2016-2026 酸级萤石精粉（分月）价格走势

##### (2) 影响行业经营的主要因素

一是供给端：我国萤石资源储量虽占全球的约四分之一，但平均品位不高且过度开采严重，加上前期开采不规范导致我国易开采的萤石矿及高品位萤石矿资源日趋减少；另外，近年来国家对环境保护、安全生产、绿色矿山建设以及划定生态红线等要求日趋严格，行业政策逐渐趋紧、

监管力度不断加大，准入门槛越来越高。因此，从供给端看，原有的单一萤石矿山的开采和生产规模会逐渐减少，新建矿山供给将有所增加。

二是需求面：近年来，萤石在制冷剂、钢铁、电解铝、水泥、玻璃等传统应用领域的整体需求保持稳定。与此同时，其新兴应用领域不断拓展，潜在需求量有望实现快速增长：①在新能源产业中，含氟材料发挥着不可替代的作用，主要产品包括锂电池材料六氟磷酸锂、镀铝硼氢氟酸电解液、性能优异的含氟太阳能电池背膜，以及用于太阳能面板清洗和玻璃雕刻的高纯氢氟酸等；②在新材料领域，有机氟材料因具备优异的耐化学性、热稳定性、介电性以及不燃、不粘等特性，下游应用十分广泛；③随着储能、人工智能算力等产业的快速发展，数据中心等领域对液冷、氟化液等含氟冷却介质的需求日益增长，进一步拓宽了萤石的市场空间。

三是进出口：据海关数据，2025 年全年萤石产品进口量约 192 万吨（其中氟化钙含量 $\leq$ 97%的约 182.33 万吨，氟化钙含量 $>$ 97%的仅约 9.66 万吨），出口量为 29.4 万吨（其中氟化钙含量 $\leq$ 97%的为 18.88 万吨，氟化钙含量 $>$ 97%的约 10.52 万吨），净进口量为 162.6 万吨。根据行业报告，含量低于 97%的萤石大部分来自蒙古国。全年从蒙古进口的萤石约为 170 万吨，其中精粉约 40 万吨，块矿约 20 万吨，其他原矿约 110 万吨（此部分原矿折合精粉约 40 万吨）。

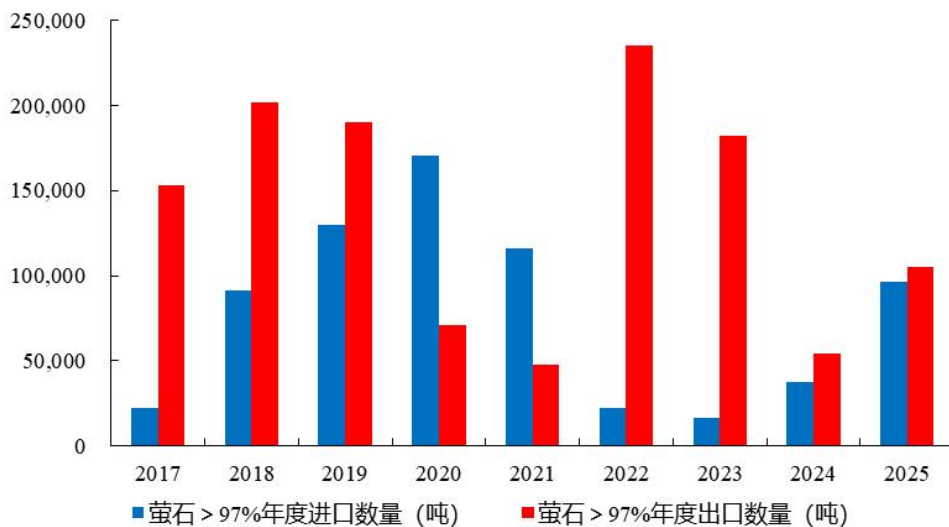


图 12：我国萤石 2017-2025 年 (>97%) 进出口情况

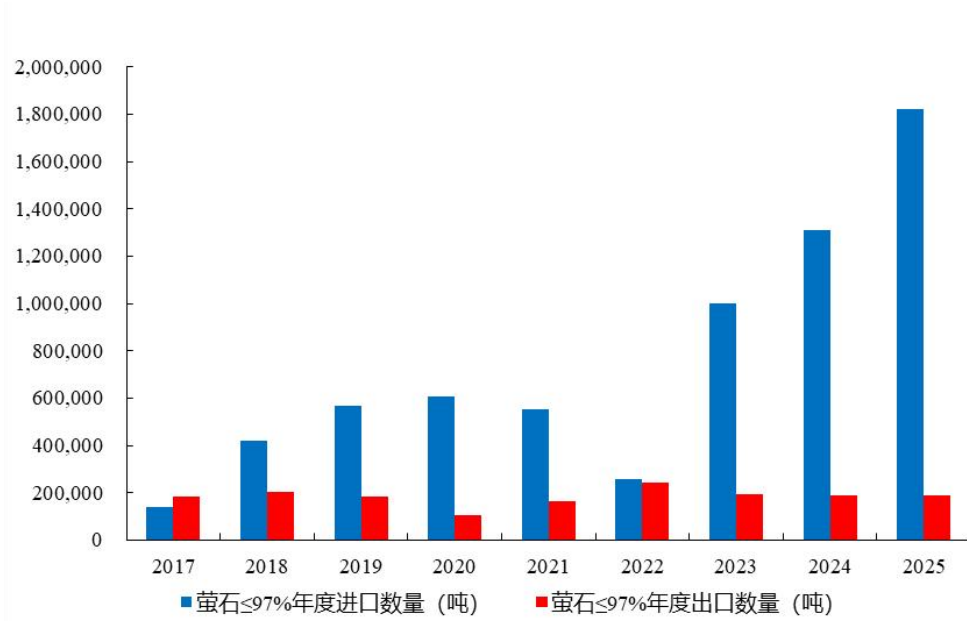


图 13: 2017-2025 年萤石 (≤97%) 进出口情况

## 2. 无水氟化氢 (AHF)

### (1) 产品市场行情

据氟务在线，2025 年氟化氢市场均价为 11,055 元/吨，较 2024 年的 10,471 元/吨，上涨 584 元/吨，涨幅 5.5%。价格最高点出现在 4 月，达 11,900 元/吨；最低价在 8 月份，为 10,000 元/吨。年内氟化氢市场呈现“量价背离、效益缩量”的特征，在硫酸高价挤压下价格震荡偏强，但涨价并未带动行业利润提升，企业亏损面持续扩大，结构性过剩压力突出。与此同时，行业工艺结构加速调整，传统萤石法产能受低成本工艺挤压有所回落，氟硅酸等伴生氟资源综合利用路线产能释放明显，年产量提升超 10 万吨，资源多元化与技术迭代进程加快。

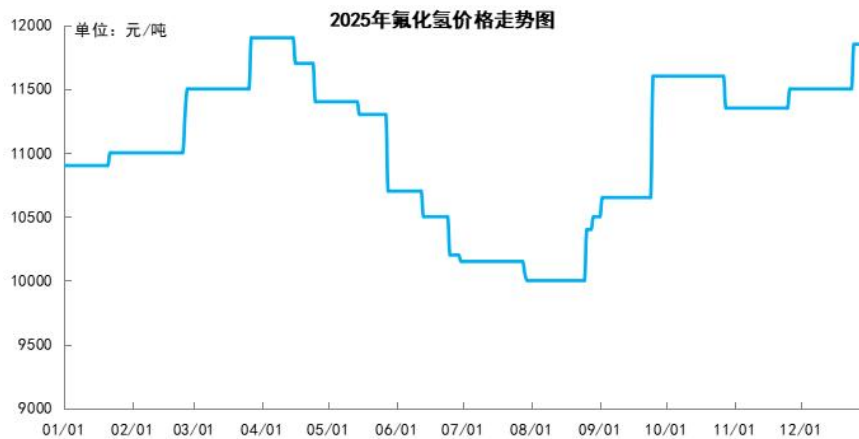


图 14: 2025 年无水氟化氢 AHF (分月) 价格走势

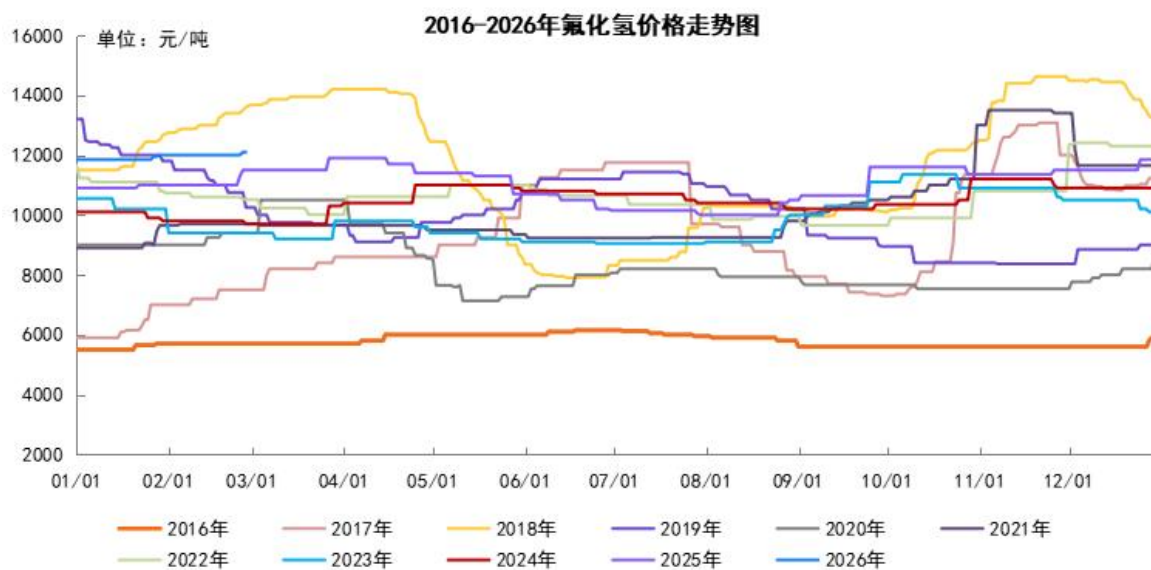


图 15：2016-2026 年无水氟化氢 AHF（分月）价格走势图

### （2）主要经营模式

经营模式为“选化一体”，即公司控股子公司金鄂博氟化工基于自有核心技术，使用内蒙古白云鄂博矿共伴生萤石资源生产的低品位超细萤石粉生产 AHF，生产正常品质的无水氟化氢产品，并对外销售。

### （3）主要原材料和主要能源采购情况

单位：万吨

主要原材料	采购模式	结算方式	价格同比变动比例 (%)	采购量	耗用量
萤石粉	议价采购	电汇/票据	0.00	81.81	66.00
硫酸	议价采购	电汇/票据	48.90	73.58	72.86

主要能源	采购模式	结算方式	价格同比变动比例 (%)	采购量	耗用量
天然气（万立方米）	管道输送	按月开票结算	-11.10	4,727.42	4,727.42
电（万千瓦时）	电网输送	按月开票结算	-5.20	16,491.35	16,491.35

### （4）产品销售模式及销售情况

公司的 AHF 产品主要以直销模式销售给下游氟化工企业。报告期内，公司 AHF 产品主要销往下游行业的一线厂家，如鲁西化工、梅兰化工、旭安能源等。本期销售 AHF 21.21 万吨。

### （5）研发创新

金鄂博氟化工拥有“低品位超细萤石粉制备 AHF”专有核心技术，使用内蒙古白云鄂博矿共伴生萤石资源生产的低品位超细萤石粉生产 AHF，以“选化一体”盘活伴生萤石资源。

### （6）生产工艺与流程

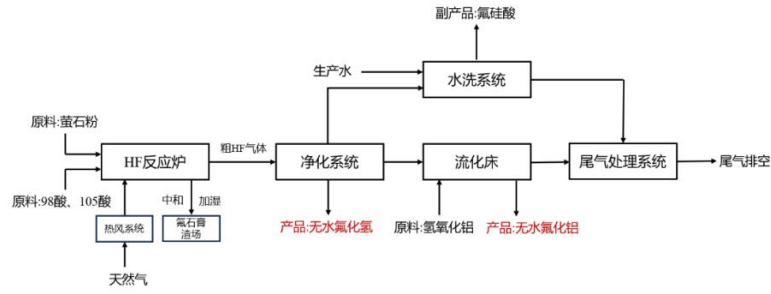


图 16: 金鄂博氟化工主要产品生产工艺与流程图

(7) 产能与开工情况

金鄂博氟化工于 2023 年底基本建成的年产 30 万吨 AHF/无水氟化铝柔性化生产线，其产能规模全球领先。报告期内共生产 22.49 万吨 AHF，2.03 万吨无水氟化铝。

(8) 环保与安全情况

报告期内，金鄂博氟化工硫酸厂在调试阶段曾发生渗水溢流事件，包头市公安局已将案件移送包头铁路运输检察院审查起诉。事件发生后，公司已立即采取应急处理措施。经司法鉴定，污染土壤修复治理已经达到修复目标和要求，不存在潜在污染风险。事件发生于化工园区内部，未对周边居民的生产生活产生重大影响。相关事件具体情况，最终以司法机关认定的结论为准。

除上述事件外，本报告期金鄂博氟化工未发生其他重大安全生产事故和重大环保违规事件。

**(五) 投资状况分析****对外股权投资总体分析**

□适用 √不适用

**1、重大的股权投资**

√适用 □不适用

单位：元 币种：人民币

被投资公司名称	主要业务	标的是否主营业务	投资方式	投资金额	持股比例	是否并表	报表科目(如适用)	资金来源	合作方(如适用)	投资期限(如有)	截至资产负债表日的进展情况	预计收益(如有)	本期损益影响	是否涉诉	披露日期(如有)	披露索引(如有)
诺亚氟化工	专业从事含氟电子化学品的研发、制造和销售，主要量产产品包括氟化冷却液、中高端电子清洗剂氟化醚以及全氟己酮灭火剂等	否	收购	256,935,559.85	15.7147%	否		自有资金	/	/				否	2025年12月22日	上交所网站 <a href="http://www.sse.com.cn/">http://www.sse.com.cn/</a> 及符合中国证监会规定条件的媒体公告。公告编号为：2025-055
合计	/	/	/	256,935,559.85	/	/	/	/	/	/	/			/	/	/

**2、重大的非股权投资**

□适用 √不适用

**3、以公允价值计量的金融资产**

√适用 □不适用

单位：元 币种：人民币

资产类别	期初数	本期公允价值变动损益	计入权益的累计公允价值变动	本期计提的减值	本期购买金额	本期出售/赎回金额	其他变动	期末数
其他	579,305,963.22				6,000,000.00		320,324,991.87	905,630,955.09
合计	579,305,963.22				6,000,000.00		320,324,991.87	905,630,955.09

证券投资情况

适用 不适用

证券投资情况的说明

适用 不适用

私募基金投资情况

适用 不适用

衍生品投资情况

适用 不适用

#### 4、报告期内重大资产重组整合的具体进展情况

适用 不适用

#### (六) 重大资产和股权出售

适用 不适用

#### (七) 主要控股参股公司分析

适用 不适用

主要子公司及对公司净利润影响达 10%以上的参股公司情况

√适用 □不适用

单位：元 币种：人民币

公司名称	公司类型	主要业务	注册资本	总资产	净资产	营业收入	营业利润	净利润
龙泉磷矿	子公司	主要从事八都萤石矿的开采，以及萤石精粉的生产和销售，拥有一座矿山、一家选厂。	10,000,000	154,244,111.05	71,677,217.51	122,893,519.03	66,813,022.89	49,199,147.81
大金庄矿业	子公司	主要从事横坑坪萤石矿的开采，以及萤石精粉的生产和销售，拥有一座矿山、一家选厂。	50,000,000	256,349,092.61	143,709,306.12	152,956,558.91	49,329,025.33	35,811,612.93
兰溪金昌	子公司	主要负责岭坑山萤石矿的开采和销售，拥有一座矿山，一家选厂。	5,000,000	280,915,069.38	124,791,476.26	202,811,295.39	70,348,953.52	59,204,929.39
正中精选	子公司	主要经营下属坑口萤石矿和处坞萤石矿的开采，以及萤石产品的生产和销售，拥有两座矿山、一家选厂。	20,000,000	138,928,697.25	20,756,915.52	82,029,421.56	-6,799,359.45	-5,230,114.07
常山金石	子公司	主要负责岩前萤石矿的开采，以及萤石产品的生产和销售，拥有一座矿山、一座选厂。	100,000,000	448,820,277.75	209,417,146.27	279,000,282.54	79,614,680.68	67,059,467.57
翔振矿业	子公司	主要从事内蒙古四子王旗苏莫查干敖包萤石矿（二采区）的开采，以及萤石产品的生产和销售，拥有一座矿山、一座选厂。	88,860,699.08	413,805,013.42	209,962,057.94	183,726,367.68	1,544,928.48	1,980,279.08
庄村矿业	子公司	主要从事宁国市庄村萤石矿的开采和销售，拥有一座矿山、一座选厂。	5,000,000	137,798,894.99	67,015,193.61	87,564,638.00	21,442,086.71	14,358,078.47
金鄂博氟化工	子公司	主要负责与萤石配套的高性能无水氟化氢和氟化铝的生产经营。	700,000,000	3,270,600,899.44	887,645,020.97	2,655,291,541.26	140,599,877.27	121,473,405.39
金石新材料	子公司	主要在江山经济开发区从事新能源含氟锂电材料生产及研发。	100,000,000	291,327,589.58	15,168,334.77	8,048,816.85	-55,392,545.72	-52,260,452.10
包钢金石	参股公司	主要从事包钢白云鄂博矿伴生萤石矿等的选矿加工。	500,000,000	1,717,359,165.55	1,207,199,647.92	1,229,261,905.42	435,390,609.62	376,569,609.79
江西金岭	子公司	主要在江西宜春丰城市从事瓷土锂云母含锂细泥选矿回收业务。	310,000,000	320,186,141.85	289,050,147.04	35,936,348.98	-17,272,035.66	-14,469,622.37
湖南金石智造	子公司	主要从事现场混装乳化炸药工艺及装备、智能化无人化本质安全	67,000,000	45,710,657.03	8,264,493.94	733,538.06	-14,427,945.84	-11,483,860.04

		型乳化炸药生产工艺及装备，以及乳化炸药生产配套耗材的研发和销售。						
CM Kings FILLC	子公司	内蒙古金石华蒙在蒙古国设立的全资子公司，作为蒙古国项目实施主体，持有位于蒙古国东戈壁省的一项采矿许可证。	5,211,460,846	222,744,954.70	-15,477,990.65	56,816,185.79	-20,314,035.96	-21,140,777.92

[注]CM Kings FILLC 的注册资本货币为蒙古图格里克。

报告期内取得和处置子公司的情况

适用 不适用

公司名称	报告期内取得和处置子公司方式	对整体生产经营和业绩的影响
内蒙古金石实业有限公司	完成清算注销	无
金石探索（杭州）科技有限公司	新设	无

其他说明

适用 不适用

(八) 公司控制的结构化主体情况

适用 不适用

## 六、公司关于公司未来发展的讨论与分析

### (一) 行业格局和趋势

√适用 □不适用

#### 1. 行业格局及现状

(1) 我国萤石矿山分布广、小矿多。与此相对应的，我国的萤石生产企业规模普遍较小、经营管理较为粗放、行业集中度很低，行业内的企业以民营企业为主。根据中国矿业联合会萤石产业发展工作委员会《中国萤石行业报告（2025）》，截至 2025 年 3 月，全国单一型萤石矿山共 705 宗，其中核定 5 万吨以下的 505 家，占矿山总数的 71.63%，核定 5 万吨（含）以上 10 万吨以下的 122 家，占比 17.30%，10 万吨（含）以上的大型矿山 78 家，占 11.06%。大中型矿山规模占比较低，萤石矿山小散局面没有改变。

(2) 萤石行业现状：一是萤石产能增长较快，2025 年基本供需相当，未来五年内将是产能释放的高峰期，但新能源、大数据液冷等需求增加迅速，抵消萤石产能增长过快的矛盾；二是我国从萤石出口国转为萤石净进口国，国外资源将继续扩大供应份额；三是萤石企业小散乱现象有所改变，但仍然是制约萤石行业高质量发展的重要因素；四是绿色矿山建设稳中有进，生态环境保护加强，但行业整体需进一步提升；五是综合资源及萤石资源利用将进一步增加。

#### 2. 发展趋势

国家近年来密集出台的政策措施有利于引导萤石行业走向集中化、规模化、规范化经营，实现资源的合理开发和充分利用：

①近年来国家和各省区制定的生产开采、环保、生态政策体现了向优势企业倾斜的政策思路，行业标准的制订等，也意味着行业中规模过小、技术水平较为落后的矿山和企业将被淘汰；

②2018 年 12 月 28 日，中国矿业联合会萤石产业发展工作委员会在北京成立。该委员会系由萤石行业龙头企业牵头，在中国矿业联合会的领导和指导下，联合国内主要萤石生产企业、勘查单位、科研院所、萤石协会等单位，按照“资源共享，优势互补，健康有序，平等互利”的原则，共同发起的萤石产业发展委员会；

③2019 年下半年，国家工信部、自然资源部等各部委密集调研萤石行业，先后到常山金石、翔振矿业等现场实地走访，并邀请相关业内人士就萤石资源开发利用、规划制定、资源安全保障等进行座谈和专题汇报；

④随着综合回收利用技术的突破，共伴生萤石资源综合回收利用、磷酸氟资源回收利用的比例将显著增长；

⑤2024 年 3 月，国家矿山安全监察局综合司发布《关于开展萤石矿山安全生产专项整治的通知》，要求强化源头治理、严格监管监察、紧盯重点环节、及时梳理总结；

⑥ 2026 年 1 月 6 日，商务部发布 2026 年第 1 号公告《关于加强两用物项对日本出口管制的公告》，将氟化氢等氟化工产品纳入管制范围；

⑦ 2026 年 4 月 1 日，首个针对石墨和萤石的单位产品能源消耗强制性国家标准——GB 45549-2025《石墨和萤石单位产品能源消耗限额》正式实施。该文件规定了石墨和萤石单位产品能源消耗的限额等级、技术要求、统计范围及计算方法，适用于相关生产企业能耗的计算与考核，以及对新建、改建和扩建项目的能耗控制。

综合来看，国家的产业政策将有利于行业内优势企业的发展，具备先进技术水平、环保达标、规范经营的优势企业有望进一步扩大竞争优势，在行业整合的过程中进一步做大做强。

## (二) 公司发展战略

√适用 □不适用

资源为王、技术至上。公司坚持“资源+技术”两翼驱动战略，深根稀缺资源行业，以人为本，通过技术创新和高效管理，不断挖掘内部成长能力；以资本市场为助推，整合全球稀缺资源，不断充实公司的资源储备，优化资源结构，将公司发展成为在全球拥有稀缺资源优势、技术领先的现代化资源开发及深加工企业。

## (三) 经营计划

√适用 □不适用

2026 年，公司将坚守“创造利润之上的价值”初心，持续追求有意义的盈利。

### 1. 2026 年主要经营目标

#### (1) 产量目标

2026 年，公司国内单一萤石矿山计划生产各类萤石产品 40 万-45 万吨；包头“选化一体”项目，包钢金石计划生产萤石粉 70 万-75 万吨，金鄂博计划生产无水氟化氢 22 万-26 万吨（含柔性化生产氟化铝所需的无水氟化氢，无水氟化铝产量视市场销路、价格等安排生产），生产自用硫酸 30 万吨左右；蒙古国项目，计划生产 10 万-15 万吨萤石产品（含预处理至 45%品位的中间产品）；江山新材料，计划生产六氟磷酸锂 2500 吨-3000 吨左右。

公司将视市场情况随时调整年度生产计划。

#### (2) 重点工作

①各单一矿山：加快矿山智能化、绿色化及无人化、数字化建设进程，统筹推进公司总部数据集成平台建设，实现数据高效整合。进一步推动“开源节流、降本增效”，通过技术改造、流程优化等举措，持续推进日常经营管理的降本增效工作；同时，通过探边摸底、增储挖潜等手段，强化资源保障，加快翔振矿业矿山扩大生产规模相关的开发利用方案手续办理，推进江山金菱“探转采”手续办理等。

②蒙古国项目：推进尾矿库及取水工程建设，全力推动年内选矿厂开工生产。

③包头“选化一体”项目：筑牢安全环保底线，坚守合规运营红线，聚焦生产经营核心，深化成本管控，为稳产高产提供保障。推动氢氟酸厂降本增效，全力推动硫酸厂和萤石提质生产线达产达标。强化技术创新，推进技改落地。

### 2. 警钟长鸣，牢牢守住安全环保红线

进一步树牢“安全第一、生命至上”理念，持续加强安全环保管理。一是强化主体责任落实及奖惩考核；二是加强双重预防机制建设；三是全面夯实班组安全基础；四是推行安全生产“一件事、全链条”管理模式；五是注重实效，加强安全教育培训；六是加快 AI 赋能建设，推动安全管理向智能化升级。

### 3. 深入践行可持续发展理念，推动 ESG 工作再上台阶

积极响应国家“双碳”目标，持续关注技术创新与节能减排；切实加强员工关怀，推进矿地和谐，助力乡村振兴；以扎实的公司经营业绩和回报，提升投资者获得感，承担更大社会责任。继续做好 ESG 信息披露工作，将 ESG 议题、指标与体系贯穿到日常生产经营业务中，增强公司

在资本市场和行业内的影响力和美誉度。推广包头“选化一体”项目碳盘查及减排效应的成功经验，力争形成资源综合循环利用领域碳减排评价的“方法论”。

#### 4.进一步规范治理，完善内部控制，以治理“微创新”推动公司治理升级

2026年，公司将继续以“提质增效重回报”及“公司治理专项行动”为抓手，健全完善公司治理制度，强化内部控制。具体举措包括：一是在合规基础上追求“优秀治理”；二是推动治理要求与业务运营深度融合，逐步实现流程标准化；三是坚持渐进改善与问题闭环，在动态优化中提升治理效能；四是对标学习与知识积淀并重，吸收行业先进经验。基于对规则的敬畏、对专业的坚守、对价值的执着以及对利益相关方的真诚尊重，2026年公司董事会将持续探索治理改善路径，以治理“微创新”积累“大进步”，在规范中创新，在发展中完善治理，力求实现治理与价值的协同共进。

以上涉及目标及预计的内容，可能会受到不明朗因素及假设的影响，实际结果可能会与该等陈述有较大差异。该等陈述不构成对投资者的实质承诺，请投资者注意投资风险。

#### (四)可能面对的风险

√适用 □不适用

##### 1. 安全生产和环境保护风险

矿山开采以及下游化工均属于危险性较高的行业，由于自然灾害、承包单位失职，或者公司自身管理与监督不到位等客观或主观原因造成的一些突发性事件可能导致人员伤亡或生产设备、设施损毁事故的发生，甚至给周围生产、生活设施以及自然环境带来影响，从而可能使公司正常生产经营受到停产等影响，可能给公司造成直接的经济损失、事故赔偿、罚款，以及负面的社会影响。公司矿山开采部分外包给具有资质的矿山施工单位，如果施工单位发生事故，将可能导致相应子公司一定期间的停产和行政处罚，会给公司带来负面影响；如果公司自行组建的施工队在作业过程中发生事故，公司还可能承担事故赔偿等直接责任。近年来，公司进入下游氟化工领域，化工行业具有高温高压、易燃易爆、有毒有害等特点，不排除公司在生产过程中因管理控制不当或其他因素导致安全生产事故的发生，对员工生命、周边人员环境以及公司财产造成损害。

根据萤石行业生产的固有特点，公司在萤石资源的采、选过程中会产生尾砂、废水等不含剧毒成分的废弃物，并伴有一定程度的噪声，对环境可能产生一定影响。化工项目属高危行业，建设和生产过程中可能面临更大的环保风险。随着国家不断提高环境保护的标准或出台更严格的环保政策，可能会导致公司经营成本上升，对公司的盈利能力构成不利影响。虽然公司高度重视环保工作，建立了完善的环境管理与监督体系，以及逐步实现了选矿废水循环利用、尾砂综合利用等环保工艺，但仍不能排除因管理疏失或受不可抗力影响可能导致的突发性环保事件，这可能给公司的正常经营带来不利影响。特别是化工项目，如发生突发性环保事件，对生产经营以及公司形象可能产生较大影响。

##### 2. 产品价格大幅波动导致的公司业绩风险

作为基础性工业原料及新材料、新能源等战略性新兴产业的重要原材料，萤石及无水氟化氢均应用领域广泛，因此易受国际贸易形势、供需关系、市场预期、经济周期、政策变化等众多因素影响，价格具有一定波动性。由于公司的利润及利润率和萤石、无水氟化氢产品的价格走势密切相关，若未来产品价格波动太大，可能会导致公司经营业绩不稳定。此外，如下游新能源、新

材料产业市场需求不及预期，可能导致江西金岭、金石新材料的业绩不能释放，如持续亏损则会对公司整体业绩产生不利影响。

### 3. 下游需求不及预期风险

萤石诸多下游行业中，氟化工行业、电解铝行业、钢铁行业等在现阶段对萤石和无水氟化氢产品的需求较大。上述行业的需求变化可能对萤石行业的供求关系产生较大的影响，因此不排除在国际经济、贸易形势严峻、消费需求进一步变化、国家出台更严厉调控政策、经济出现大范围不景气的情况下，下游需求显著放缓，导致萤石、无水氟化氢价格和销量下跌的风险。另外，还需关注新能源需求释放不及预期的风险，这对公司现有的萤石、无水氟化氢和锂云母精矿产品的需求都可能产生不利影响。

### 4. 国家政策变化的风险

近年来，国家对萤石资源制定了保护性开发的产业政策，萤石行业得到了一定程度的规范，以公司为代表的萤石行业优势企业获得了良好的发展机遇。但是，随着萤石资源的日益减少以及国家在产业转型升级中对环境保护以及资源利用效率的日益重视，亦不能排除国家在萤石资源的勘查、开采和生产等环节出台更为严厉的管理措施。如若出现上述情况，则可能会提高公司的经营成本，对公司的技术、工艺、管理等各方面都提出更高的要求，如果公司不能有效消化这些因素，公司未来的经营业绩有可能受到一定不利影响，甚至给矿山的正常开发带来风险。另外，国家矿产资源权益金制度的实施，也会增加公司成本。

### 5. 矿山资源储量低于预期的风险

萤石资源的储备是公司业务发展的起点和业绩增长的基础。公司目前拥有国内单一萤石矿山采矿权 8 个，探矿权 2 个；截至目前，公司萤石保有资源储量基本稳定在 2,700 万吨矿石量，对应矿物量约 1,300 万吨。未来公司还将通过委托专业机构对探矿权进行进一步勘查后申请采矿权，以及通过兼并收购取得更多矿业权等方式进一步扩充资源储备。但鉴于矿产资源勘查和开发周期长、投入大、复杂性较高、不可控因素较多，因此公司在经营过程中，面临矿山资源储量低于预期的风险。正中精选名下的坑口和处坞两个矿山，经多年开采，资源储量逐渐减少，开采难度和成本也可能加大。此外，在共伴生资源综合利用、尾泥提锂等方面的技术转化工程化及管理运行的不确定性，也可能带来最终计划及预期变化的风险。

### 6. 新项目投产进度及市场需求不及预期的风险

公司近几年的新建项目主要有江西金岭尾泥提锂、金石新材料六氟磷酸锂以及蒙古国萤石项目，受宏观环境、技术转化、市场波动等影响，其投产计划以及市场需求可能不及预期。特别是江西金岭尾泥提锂和金石新材料含氟锂电材料项目，因受锂行业及新能源产业周期性影响，市场价格波动较大，报告期内发生亏损，项目的投资回报存在不确定性。蒙古国萤石项目，亦可能面临境外的政策法律风险、经营风险，特别是水源、运输能力等外部条件不能及时满足项目所需的风险，这可能导致规划产能不能及时建成、释放。

## (五) 其他

适用 不适用

七、公司因不适用准则规定或国家秘密、商业秘密等特殊原因，未按准则披露的情况和原因说明

适用 不适用

## 第四节 公司治理、环境和社会

### 一、公司治理相关情况说明

适用 不适用

公司严格按照《公司法》《证券法》《上市公司治理准则》《上海证券交易所股票上市规则》等法律、法规、规范性文件和《公司章程》的要求，建立了完善的公司治理机构和有效的运行机制。公司股东会、董事会、审计委员会有效履行职责，形成了权力机构、决策机构、监督机构和管理层之间权责明确、运作规范的相互协调和相互制衡机制。

报告期内，公司股东会、董事会、审计委员会依法独立运作，相关人员能切实履行各自的权利、义务和职责。全年共召开股东会会议 3 次，董事会会议 8 次，审计委员会会议 4 次。

公司治理与法律、行政法规和中国证监会关于上市公司治理的规定是否存在重大差异；如有重大差异，应当说明原因

适用 不适用

### 二、公司控股股东、实际控制人在保证公司资产、人员、财务、机构、业务等方面独立性的具体措施，以及影响公司独立性而采取的解决方案、工作进度及后续工作计划

适用 不适用

公司严格按照《公司法》《公司章程》等法律法规和规章制度规范运作，在业务、人员、资产、机构、财务等方面与控股股东相互独立，具有独立完整的业务体系及自主经营能力。

控股股东、实际控制人及其控制的其他单位从事与公司相同或者相近业务的情况，以及同业竞争或者同业竞争情况发生较大变化对公司的影响、已采取的解决措施、解决进展以及后续解决计划

适用 不适用

## 三、董事和高级管理人员的情况

## (一) 现任及报告期内离任董事和高级管理人员持股变动及薪酬情况

√适用 □不适用

单位：股

姓名	职务	性别	年龄	任期起始日期	任期终止日期	年初持股数	年末持股数	年度内股份增减变动量	增减变动原因	报告期内从公司获得的税前薪酬总额(万元)	是否在公司关联方获取薪酬
王锦华	董事长	男	63	2012-12-6	2027-12-26	12,436,126	17,410,576	4,974,450	送股	110.00	否
王福良	副董事长、总经理	男	64	2018-5-30	2027-12-26	528,200	739,480	211,280	送股	115.00	否
王成良	董事、总地质师	男	56	2018-12-20	2027-12-26	299,645	419,503	119,858	送股	86.17	否
宋英	董事	女	58	2012-12-6	2027-12-26	15,756,577	22,059,208	6,302,631	送股	0.00	否
应黎明	董事、副总经理	男	65	2018-12-20	2027-12-26	295,918	414,285	118,367	送股	94.69	否
程惠芳	独立董事	女	73	2021-12-27	2027-12-26	1,400	1,960	560	送股	13.20	否
姚铮	独立董事	男	69	2024-12-26	2027-12-26	0	0	0	无	13.20	否
陆军荣	独立董事	男	50	2024-12-26	2027-12-26	0	0	0	无	13.20	否
许发才	副总经理	男	57	2024-12-26	2027-12-26	0	0	0	无	89.32	否
戴水君	董事会秘书、副总经理	女	50	2016-5-17	2027-12-26	535,584	749,818	214,234	送股	105.47	否
杨晋	副总经理	男	53	2016-12-15	2027-12-26	333,775	467,285	133,510	送股	15.88	是
徐春波	副总经理	男	55	2016-12-15	2027-12-26	336,464	471,050	134,586	送股	81.39	否
武灵一	财务总监	男	53	2018-5-30	2027-12-26	313,645	439,103	125,458	送股	90.03	否
戴隆松	运营总监	男	52	2021-12-27	2027-12-26	0	0	0	无	95.03	否
苏宝刚	副总经理	男	65	2021-12-27	2027-12-26	137,211	192,095	54,884	送股	23.55	是

胡向明	副总经理	男	61	2021-12-27	2027-12-26	108,619	152,067	43,448	送股	101.10	否
合计	/	/	/	/	/	31,083,164	43,516,430	12,433,266	/	1,047.23	/

注：公司副总经理苏宝刚、杨晋在关联方包钢金石领薪，分别为 91.45 万元、96.34 万元。包钢金石系公司包头“选化一体”经营模式下，负责萤石选矿的公司，公司持股比例为 43%。根据《投资合作协议书》约定，公司通过提名且经包钢金石董事会会议选举产生的总经理承担并负责其生产经营、原料采购、财务等重大事项。公司高管苏宝刚、杨晋为公司派驻包钢金石具体负责经营管理的人员，故在关联方领薪。

姓名	主要工作经历
王锦华	1984 年至 1986 年在浙江漓铁集团从事技术工作；1988 年至 1995 年在中国非金属矿浙江公司从事非矿项目开发及出口贸易工作，任项目负责人、部门经理等职；1996 年起在浙江中莹物资贸易有限公司任总经理；2001 年发起成立杭州金石实业有限公司，曾任公司董事长、总经理，现任公司董事长、中国矿业联合会萤石产业发展工作委员会理事长。
王福良	1983 年至 2010 年任职于北京矿冶研究总院，先后任助理工程师、工程师、高级工程师和教授级高级工程师，并先后出任电化学控制浮选研究室主任，矿物工程研究设计所副所长、所长，洛克工贸公司法人总经理，北京矿冶研究总院副总工程师，矿物加工科学与技术国家重点实验室常务副主任；2010 年至 2011 年供职于春和（香港）资源有限公司，任副总裁兼总工程师；2011 年至 2017 年供职于加拿大上市公司 MagIndustries Corp.，任副总裁；2017 年至今供职于公司，现任公司副董事长、总经理、首席专家。
王成良	1992 年 8 月至 2018 年 6 月，在浙江省第七地质大队从事技术和管理的工作，历任技术员、项目负责人、地调院副院长、投资科副科长、总工办副主任、信息中心主任、总工办主任、队长助理、大队总工程师；2018 年 6 月起在公司任职，现任公司董事、总地质师。
应黎明	1982 年至 1989 年在仙居县液压件厂工作，担任采购主管；1989 年至 2005 年在仙居县矿业公司工作，任供销科科长；2005 年至今在公司任职，现任公司董事、副总经理、销售中心总经理。
宋英	1989 年至 1998 年在杭州市第三人民医院任职；1998 年至 2007 年在浙江大学攻读硕士、博士、博士后；2007 年至今在浙江工业大学任职，现任浙江工业大学药学院教授；2012 年至今任公司董事。2024 年起担任西湖大学校董。
程惠芳	曾任东阳化工厂技术员，浙江工业大学教师、经贸管理学院院长助理、经贸管理学院常务副院长、经贸管理学院院长。现任浙江工业大学全球浙商发展研究院院长、中国数字经济与全球经贸规则研究院院长，浙江工业大学应用经济学一级学科博士点负责人，应用经济学一级学科硕士点负责人，浙江长三角创新管理研究院院长，杭州国创投资管理有限公司监事，浙江优亿医疗器械股份有限公司监事，浙江中国轻纺城集团股份有限公司独立董事。2021 年 12 月起在公司任职，担任公司独立董事。
姚铮	历任浙江大学管理学院讲师、副教授、管理学院科研秘书、企业投资研究所副所长、财务与会计学系主任、财务与会计研究所所长、资本市场与会计研究中心主任等职。现任浙江大学管理学院教授、博士生导师，广宇集团股份有限公司独立董事，荣盛石化股份有限公司独立董事。2024 年 12 月起在公司任职，担任公司独立董事。
陆军荣	曾任上海社会科学院助理研究员、副研究员、研究员、上海社会科学院智库建设处副处长、上海社会科学院上海国际经济交流中心研究部主任、副理事长兼秘书长等职。现为上海社会科学院研究员、上海生产力学会副会长，兼任上海益民商业集团股份有限公司独立董事。2024 年 12 月起在公司任职，担任公司独立董事。
许发才	1991 年至 2003 年，在河南省信阳钢铁有限责任公司信达矿业有限公司和条山矿业有限公司工作，先后担任选厂技术员、车间副主任、矿

	业公司副总、矿业公司法人总经理、矿业公司董事长、党委书记。2004 年发起成立河南桐柏东辰矿业有限公司，任董事长兼总经理。2006 年至 2014 年在荣丰（集团）控股有限公司工作，先后担任集团公司开发部副总经理、宁波百丰选矿有限公司总经理等职务。2015 年至今供职于公司，现任公司副总经理。
戴水君	1997 年 8 月开始在浙江滨江建设有限公司工作，先后担任总经理秘书、办公室主任、总经理助理、副总经理等职；2016 年 5 月起在公司任职，任公司副总经理兼董事会秘书。
杨晋	1993 年至 1999 年在江山市萤石矿工作，历任选矿厂副厂长、厂长；1999 年 10 月至 2001 年 7 月在兴国中萤公司隆坪萤石矿工作，任选矿厂长；2001 年 9 月至 2004 年 11 月在铅山县利亨萤石有限公司工作，任选矿厂长；2005 年 3 月至 2010 年 10 月在玉山县三山矿业有限公司工作，任选矿厂长；2011 年 3 月起在公司任职，现任公司副总经理。
徐春波	1989 年起在龙泉磷矿工作，历任业务员、业务科长、副总经理；现任公司副总经理。
武灵一	曾在中汇会计师事务所担任审计经理、东阳青雨影视文化股份有限公司担任财务总监兼董事会秘书、湖北梦阳药业股份有限公司担任财务总监、浙江浙大阳光科技有限公司担任财务总监等。2017 年 9 月起在本公司任职，现任公司财务总监。
戴隆松	曾就职于浙江三狮水泥股份有限公司和浙江横店进出口有限公司，普通职员；就职于东方会计师事务所/天健会计师事务所、中汇会计师事务所，历任项目经理、审计经理、高级经理等职务；就职于金石资源集团股份有限公司，历任财务总监、运营总监；就职于贵州天弘矿业股份有限公司，历任财务总监、副总经理。现任公司运营总监。
苏宝刚	1984 年 8 月至 1994 年 4 月，在国家冶金部计划司投资处从事行业投资管理工作，历任科员、主任科员、处长。1994 年 5 月至 2002 年，在中国冶金建设集团公司（中冶集团）工作，历任处长、总经理助理、清欠办主任兼部门总经理。2002 年 1 月至 2017 年 8 月，在澳大利亚 PT 资源有限公司北京代表处工作，任代表。2017 年 9 月起，在金石资源集团股份有限公司工作，现任公司副总经理。2021 年 4 月至今，担任内蒙古包钢金石选矿有限责任公司经理。
胡向明	1987 年 6 月至 1991 年 6 月工作于浙江省第七地质大队，先后任专题研究组组长、四分队党支部副书记；1991 年 6 月至 2011 年 6 月在龙泉市磷矿有限责任公司工作，先后任生产技术科长、矿长助理、副矿长和总工程师；2011 年 6 月至 2014 年 6 月任浙江遂昌正中萤石精选有限公司总经理兼公司地质总工；2014 年 6 月起供职于金石资源集团股份有限公司，现任公司副总经理。

其它情况说明

适用 不适用

## (二) 现任及报告期内离任董事和高级管理人员的任职情况

## 1、 在股东单位任职情况

√适用 □不适用

任职人员姓名	股东单位名称	在股东单位担任的职务	任期起始日期	任期终止日期
王锦华	浙江金石实业有限公司	董事长	2010年4月15日	至今
宋英	浙江金石实业有限公司	监事	2012年12月3日	至今
在股东单位任职情况的说明	无			

## 2、 在其他单位任职情况

√适用 □不适用

任职人员姓名	其他单位名称	在其他单位担任的职务	任期起始日期	任期终止日期
王锦华	华芯巨数（杭州）微电子有限公司	董事	2023年1月5日	至今
王福良	包钢金石	董事	2021年4月	至今
	诺亚氟化工	董事	2026年1月	至今
宋英	浙江工业大学	教授	2007年	至今
	西湖大学	董事	2024年	至今
程惠芳	浙江工业大学	教授	1978年10月	至今
	浙江长三角创新管理研究院	院长/ 法定代表人	2012年1月	至今
	浙江中国轻纺城集团股份有限公司	独立董事	2020年10月	至今
	Youlife International Holdings Inc.	独立董事 (境外上市公司)	2025年	至今
	浙江杭州余杭农村商业银行股份有限公司	独立董事 (非上市公司)	2024年12月	至今
	浙江优亿医疗器械股份有限公司	监事	2020年9月	至今
	杭州国创投资管理有限公司	监事	2021年11月	至今
姚铮	浙江大学管理学院	教授、博士生导师	1992年5月	至今
	广宇集团股份有限公司	独立董事	2022年11月	至今
	荣盛石化股份有限公司	独立董事	2025年5月	至今
	浙江博圣生物技术股份有限公司	独立董事 (非上市公司)	2018年1月	至今
	鲜丰水果股份有限公司	独立董事 (非上市公司)	2019年2月	至今
	千年舟新材料科技集团股份有限公司	独立董事 (非上市公司)	2020年11月	至今
陆军荣	上海社会科学院	研究员	2005年9月	至今
	上海生产力学会	副会长	2022年1月	至今

	上海益民商业集团股份有限公司	独立董事	2021年6月	至今
	浩鲸云计算科技股份有限公司	独立董事 (非上市公司)	2024年1月	至今
武灵一	福建省浦城县龙和矿业有限责任公司	监事	2023年11月	至今
	浦城县金丰莹石矿有限公司	监事	2023年11月	至今
苏宝刚	北京希诺科技有限公司	执行董事兼 总经理	2016年5月	至今
	长沙凯瑞重工机械有限公司	董事	2016年5月	至今
	包钢金石	经理	2021年4月	至今
在其他单位任职情况的说明	无			

### (三) 董事、高级管理人员薪酬情况

√适用 □不适用

董事、高级管理人员薪酬的决策程序	根据公司董事、高管薪酬管理制度，由董事会授权薪酬与考核委员会考核、管理及执行、监督。
董事在董事会讨论本人薪酬事项时是否回避	是
薪酬与考核委员会或独立董事专门会议关于董事、高级管理人员薪酬事项发表建议的具体情况	董事会薪酬与考核委员会 2026 年 4 月 15 日召开 2026 年第一次会议，本次会议审议通过《关于公司 2025 年度董事及高级管理人员薪酬及 2026 年度薪酬方案的议案》等，并发表建议如下：认为公司董事及高级管理人员的薪酬符合公司所处行业的薪酬水平及公司生产经营实际情况，符合公司薪酬考核相关制度，不存在损害公司及股东利益的情形。下一步，建议公司进一步落实公平原则、“责、权、利”统一原则、激励约束并重原则以及长远发展、体现薪酬与公司持续健康发展的目标相符的原则，动态跟踪行业以及地区薪酬水平，科学确定董事和高级管理人员的报酬。
董事、高级管理人员薪酬确定依据	依据公司《董事薪酬管理制度》及《高级管理人员薪酬管理制度》等确定。
董事和高级管理人员薪酬的实际支付情况	薪酬情况详见本章节“三、(一)现任及报告期内离任董事和高级管理人员持股变动及薪酬情况”。其中，2025 年度董事、高管薪酬的 50%将在年度报告披露后再行发放。
报告期末全体董事和高级管理人员实际获得的薪酬合计	1,047.23 万元
报告期末全体董事和高级管理人员实际获得薪酬的考核依据和完成情况	独立董事领取的独立董事津贴不适用考核情况。非独立董事和高级管理人员依据公司绩效考核规定获得相应的薪酬。绩效考核工作按公司绩效考核规定，有效执行并完成。
报告期末全体董事和高级管理人员实际获得薪酬的递延支付安排	无
报告期末全体董事和高级管理人员实际获得薪酬的止付追索情况	无

**(四) 公司董事、高级管理人员变动情况**

□适用 √不适用

**(五) 近三年受证券监管机构处罚的情况说明**

□适用 √不适用

**(六) 其他**

□适用 √不适用

**四、董事履行职责情况****(一) 董事参加董事会和股东会的情况**

董事姓名	是否独立董事	参加董事会情况						参加股东会情况
		本年应参加董事会次数	亲自出席次数	以通讯方式参加次数	委托出席次数	缺席次数	是否连续两次未亲自参加会议	出席股东会的次数
王锦华	否	8	8	3	0	0	否	3
王福良	否	8	8	3	0	0	否	3
王成良	否	8	8	3	0	0	否	3
宋英	否	8	8	3	0	0	否	3
应黎明	否	8	8	3	0	0	否	3
程惠芳	是	8	8	6	0	0	否	3
姚铮	是	8	8	7	0	0	否	3
陆军荣	是	8	8	6	0	0	否	3

连续两次未亲自出席董事会会议的说明

□适用 √不适用

年内召开董事会会议次数	8
其中：现场会议次数	0
通讯方式召开会议次数	3
现场结合通讯方式召开会议次数	5

**(二) 董事对公司有关事项提出异议的情况**

□适用 √不适用

**(三) 其他**

□适用 √不适用

**五、董事会下设专门委员会情况**

√适用 □不适用

**(一) 董事会下设专门委员会成员情况**

专门委员会类别	成员姓名
审计委员会	姚铮、陆军荣、程惠芳
提名委员会	陆军荣、姚铮、宋英
薪酬与考核委员会	程惠芳、姚铮、王福良
战略与可持续发展委员会	王锦华、程惠芳、陆军荣

## (二) 报告期内审计委员会召开4次会议

召开日期	会议内容	重要意见和建议	其他履行职责情况
2025 年 4 月 17 日	审议《关于公司 2024 年年度报告及摘要的议案》《关于公司 2024 年度内部控制评价报告的议案》《关于公司 2024 年度审计委员会履职情况报告的议案》《关于 2024 年度会计师事务所履职情况评估报告的议案》《关于董事会审计委员会对会计师事务所履行监督职责情况报告的议案》《关于续聘公司 2025 年度审计机构的议案》《关于公司 2025 年第一季度报告的议案》。	公司董事会审计委员会就《关于续聘公司 2025 年度审计机构的议案》发表意见：我们对天健会计师事务所(特殊普通合伙)的专业胜任能力、投资者保护能力、独立性和诚信状况等信息进行了认真审查，认为其在担任公司审计机构期间，恪尽职守，遵循独立、客观、公正的职业准则，切实履行了审计机构应尽的职责，能够满足公司财务和内部控制审计工作的要求，为保持公司审计工作的连续性和稳定性，同意续聘天健会计师事务所(特殊普通合伙)为公司 2025 年度财务与内部控制审计机构，并同意将该议案提交公司第五届董事会第三次会议审议。	无
2025 年 8 月 10 日	审议《关于公司 2025 年半年度报告及其摘要的议案》。	审议通过相关议案，并同意提交董事会审议。	无
2025 年 10 月 26 日	审议《关于公司 2025 年第三季度报告的议案》。	审议通过相关议案，并同意提交董事会审议。	无
2025 年 12 月 8 日	审阅《公司 2026 年度内部审计工作计划》及听取《公司 2025 年年度报告工作计划》。	审阅并听取相关工作计划，无异议。	无

## (三) 报告期内薪酬与考核委员会召开2次会议

召开日期	会议内容	重要意见和建议	其他履行职责情况
2025 年 4 月 16 日	审议《关于公司 2024 年度董事及高级管理人员薪酬及 2025 年度薪酬方案的议案》：子议案 1-1.《公司 2024 年度董事及高级管理人员(董事兼任)薪酬及其 2025 年度薪酬方案的议案》；子议案 1-2.《公司 2024 年度高级管理人员(非董事)薪酬及其 2025 年度薪酬方案的议案》。	公司董事会薪酬与考核委员会对公司董事及高级管理人员的履职情况及薪酬情况进行了审查并发表建议，认为公司董事及高级管理人员的薪酬符合公司所处行业的薪酬水平及公司生产经营实际情况，符合公司薪酬考核相关制度，不存在损害公司及股东利益的情形。下一步，建议公司进一步落实公平原则、“责、权、利”统一原则、激励约束并重原则以及长远发展、体现薪酬与公司持续健康发展的目标相符的原则，动态跟踪行业以及地区薪酬水平，科学确定董事和高级管理人员的报酬。	无
2025 年 12 月 8 日	审议《关于制定<金石资源集团股份有限公司董事薪酬管理制度>的议案》及《关于修订<金石资源集团股份有限公司高级管理人员薪酬管理制度>的议案》。	公司董事会薪酬与考核委员会就《关于制定<金石资源集团股份有限公司董事薪酬管理制度>的议案》发表意见，认为该制度有利于进一步完善公司董事的薪酬管理，建立科学有效的激励与约束机制，有效调动公司董事的工作积极性，提高公司的经营管理效益，因此同意将本议案提交董事会审议，如获通过，尚需提交股东会审议。	无

**(四) 报告期内战略与可持续发展委员会召开2次会议**

召开日期	会议内容	重要意见和建议	其他履行职责情况
2025年8月13日	审议《关于修订〈金石资源集团股份有限公司董事会战略与可持续发展委员会实施细则〉的议案》。	审议通过相关议案，并同意提交董事会审议。	无
2025年12月19日	审议《关于购买浙江诺亚氟化工有限公司部分股权的议案》。	审议通过相关议案，并同意提交董事会审议。	无

**(五) 存在异议事项的具体情况**

适用 不适用

**六、审计委员会发现公司存在风险的说明**

适用 不适用

审计委员会对报告期内的监督事项无异议。

**七、报告期末母公司和主要子公司的员工情况****(一) 员工情况**

母公司在职员工的数量	111
主要子公司在职员工的数量	2,114
在职员工的数量合计	2,225
母公司及主要子公司需承担费用的离退休职工人数	0
专业构成	
专业构成类别	专业构成人数
生产人员	1,620
销售人员	68
技术人员	295
财务人员	48
行政人员	194
合计	2,225
教育程度	
教育程度类别	数量（人）
研究生及以上	33
本科	295
专科及以下	1,897
合计	2,225

**(二) 薪酬政策**

适用 不适用

公司制定了《薪酬制度》，遵循业绩导向原则、内部公正性原则、竞争激励性原则、成本可控制性原则和合法性原则进行薪酬管理。公司实行底薪制和固定薪酬制两种薪酬模式，员工的薪酬水平与公司绩效、员工绩效及任职能力密切挂钩，充分调动各级人员的积极性。

公司未来将根据上述薪酬管理原则进一步优化薪酬制度，进一步完善标准职位体系及薪酬体系，增强薪酬的激励作用；定期开展薪酬市场对标，根据对标结果调整各职级员工目标薪酬，确保薪酬水平的市场竞争力。

### (三) 培训计划

适用 不适用

公司建立了员工培训长效机制，营造尊重知识、尊重人才和关心员工职业发展的文化氛围，加强后备人才队伍建设，促进全体员工的知识、技能持续更新，不断提升员工的服务效能。对于计划外培训项目，各有关部门在组织实施前，需将追加培训项目计划报公司办公室审批后备案。坚持“先培训，后上岗”的培训制度。新录用的员工、转岗的员工、新设备操作人员，必须先经过培训，经考核具备岗位所需基本条件，方可上岗。

### (四) 劳务外包情况

适用 不适用

## 八、利润分配或资本公积金转增预案

### (一) 现金分红政策的制定、执行或调整情况

适用 不适用

根据《公司章程》以及关于《金石资源集团股份有限公司未来三年（2023 年-2025 年）股东分红回报规划》的规定：

1. 公司可以采取现金、股票或者现金加股票相结合的方式分配利润，具备现金分红条件的，应当采用现金分红进行利润分配；公司原则上每年进行一次利润分配，公司董事会可以根据公司情况提议在中期进行现金分红。

公司利润分配应重视对投资者的合理投资回报，利润分配政策应保持连续性和稳定性并兼顾公司的可持续发展，公司利润分配不得超过累计可分配利润的范围。

当公司最近一年审计报告为非无保留意见或带与持续经营相关的重大不确定性段落的无保留意见、公司最近一年的资产负债率高于 75%、公司经营性现金流净额为负数的或发生公司认为不适宜进行利润分配的其他情况，可以不进行利润分配。

2. 现金分红的具体条件和比例：

(1) 公司当年实现盈利、且弥补以前年度亏损和依法提取公积金后，累计未分配利润为正值，且审计机构对公司的该年度财务报告出具无保留意见的审计报告，公司应当采取现金方式分配利润。

(2) 公司董事会应当综合考虑所处行业特点、发展阶段、自身经营模式、盈利水平、债务偿还能力、是否有重大资金支出安排和投资者回报等因素，区分下列情形，并按照《公司章程》规定的程序，提出差异化的现金分红政策：

1) 公司发展阶段属成熟期且无重大资金支出安排的，进行利润分配时，现金分红在本次利润分配中所占比例最低应达到 80%；

2) 公司发展阶段属成熟期且有重大资金支出安排的，进行利润分配时，现金分红在本次利润分配中所占比例最低应达到 40%；

3) 公司发展阶段属成长期且有重大资金支出安排的, 进行利润分配时, 现金分红在本次利润分配中所占比例最低应达到 20%;

公司发展阶段不易区分但有重大资金支出安排的, 可以按照前项 3) 规定处理。

重大资金支出指: 公司未来十二个月内拟对外投资、收购资产或购买设备累计支出达到或超过公司最近一期经审计净资产的 5%, 且绝对金额超过 3,000 万元。

现金分红在本次利润分配中所占比例为现金股利除以现金股利与股票股利之和。

(3) 公司目前发展阶段属于成长期且未来有重大资金支出安排, 因此现阶段进行利润分配时, 现金方式分配的利润在当年利润分配中所占比例最低应达到 20%。

随着公司的不断发展, 公司董事会认为公司的发展阶段属于成熟期的, 则根据公司有无重大资金支出安排计划, 由董事会按照《公司章程》规定的现金分红政策调整的程序, 提请股东会决议提高现金方式分配的利润在当年利润分配中的最低比例并相应修改《公司章程》及股东分红回报规划。

3. 公司主要采取现金分红的利润分配政策, 若公司营业收入增长快速, 并且董事会认为公司股票价格与公司股本规模不匹配、发放股票股利有利于公司全体股东整体利益时, 可以在满足上述现金利润分配条件下, 提出并实施股票股利分配预案。

4. 存在股东违规占用公司资金情况的, 公司应当扣减该股东所分配的现金红利, 以偿还其占用的资金。

5. 公司发行证券、重大资产重组、合并分立或者因收购导致控制权发生变更的, 公司应当在募集说明书或发行预案、重大资产重组报告书、权益变动报告书或者收购报告书中详细披露募集或发行、重组或者控制权发生变更后公司的现金分红政策及相应的安排、董事会对上述情况的说明等信息。

6. 公司的利润分配应符合相关法律、法规的规定, 且需要保持利润分配政策的连续性、稳定性。

同时, 结合《上市公司监管指引第 3 号——上市公司现金分红》《上海证券交易所上市公司自律监管指引第 1 号——规范运作》等文件的规定, 在充分考虑公司盈利情况、当前所处行业特点、未来现金流状况、股东回报需求、公司可持续发展等因素的基础上, 公司董事会拟定 2025 年度利润分配预案如下:

公司拟以实施权益分派股权登记日登记的总股本 (不包括公司回购专户中的股份数量) 为基数, 向全体股东每 10 股派发现金红利 0.50 元 (含税)。截至 2026 年 4 月 22 日, 公司总股本为 841,668,813 股, 扣除回购专户中的 2,136,799 股后, 以 839,532,014 股为基数计算, 本次合计拟派发现金红利 41,976,600.70 元 (含税)。

鉴于公司已于 2025 年 11 月实施 2025 年中期分红, 向全体股东每 10 股派发现金红利 0.70 元 (含税), 合计派发现金红利 58,767,240.98 元 (含税)。2025 年度公司现金分红总额 (含中期已分配现金红利) 为 100,743,841.68 元, 占 2025 年度归属于上市公司股东净利润的比例为 30.93%。

如在本次董事会审议通过权益分派预案之日起至实施权益分派股权登记日期间, 公司可参与权益分派的总股本发生变动的, 公司拟维持每股分配金额不变, 相应调整利润分配总额, 并将另行公告具体调整情况。

**(二) 现金分红政策的专项说明**

√适用 □不适用

是否符合公司章程的规定或股东会决议的要求	√是 □否
分红标准和比例是否明确和清晰	√是 □否
相关的决策程序和机制是否完备	√是 □否
独立董事是否履职尽责并发挥了应有的作用	√是 □否
中小股东是否有充分表达意见和诉求的机会，其合法权益是否得到了充分保护	√是 □否

**(三) 报告期内盈利且母公司可供股东分配利润为正，但未提出现金利润分配方案预案的，公司应当详细披露原因以及未分配利润的用途和使用计划**

□适用 √不适用

**(四) 本报告期利润分配及资本公积金转增股本预案**

√适用 □不适用

单位：元 币种：人民币

每 10 股送红股数（股）	0
每 10 股派息数（元）（含税）	0.50
每 10 股转增数（股）	0
现金分红金额（含税）	100,743,841.68
合并报表中归属于上市公司普通股股东的净利润	325,762,731.23
现金分红金额占合并报表中归属于上市公司普通股股东的净利润的比率（%）	30.93
以现金方式回购股份计入现金分红的金额	0
合计分红金额（含税）	100,743,841.68
合计分红金额占合并报表中归属于上市公司普通股股东的净利润的比率（%）	30.93

注：公司于 2025 年 11 月实施了 2025 年中期分红，向全体股东每 10 股派发现金红利 0.70 元（含税）。本报告期现金分红金额包括了中期已分配的现金红利。

**(五) 最近三个会计年度现金分红情况**

√适用 □不适用

单位：元 币种：人民币

最近三个会计年度累计现金分红金额（含税）(1)	371,247,087.08
最近三个会计年度累计回购并注销金额(2)	107,544,836.62
最近三个会计年度现金分红和回购并注销累计金额(3)=(1)+(2)	478,791,923.70
最近三个会计年度年均净利润金额(4)	310,563,035.27
最近三个会计年度现金分红比例（%）(5)=(3)/(4)	154.17
最近一个会计年度合并报表中归属于上市公司普通股股东的净利润	325,762,731.23
最近一个会计年度母公司报表年度末未分配利润	425,589,177.39

## 九、公司股权激励计划、员工持股计划或其他员工激励措施的情况及其影响

### (一) 相关激励事项已在临时公告披露且后续实施无进展或变化的

适用 不适用

### (二) 临时公告未披露或有后续进展的激励情况

股权激励情况

适用 不适用

其他说明：

适用 不适用

员工持股计划情况

适用 不适用

其他激励措施

适用 不适用

### (三) 董事、高级管理人员报告期内被授予的股权激励情况

适用 不适用

### (四) 报告期内对高级管理人员的考评机制，以及激励机制的建立、实施情况

适用 不适用

公司建立了完善的法人治理结构，董事会下设薪酬与考核委员会，制定了《董事会薪酬与考核委员会实施细则》及《高级管理人员薪酬管理制度》，薪酬与考核委员会负责拟订和审查高级管理人员的考核办法、薪酬方案，对高级管理人员的业绩和行为进行评估，并报董事会批准。

报告期内，公司董事会薪酬与考核委员会严格按照有关规定，结合公司战略规划以及经营管理要求，并根据实际完成的情况，对 2025 年度公司高级管理人员的薪酬情况进行了认真审核，认为 2025 年度公司对高级管理人员支付的薪酬公平、合理，符合公司有关薪酬政策及考核标准，符合公司所处行业的薪酬水平及公司生产经营实际情况，未有违反公司薪酬管理制度的情况发生，不存在损害公司及股东利益的情形。

## 十、报告期内的内部控制制度建设及实施情况

适用 不适用

详见公司于同日公告的《2025 年度内部控制评价报告》。

报告期内内部控制存在重大缺陷情况的说明

适用 不适用

## 十一、报告期内对子公司的管理控制情况

适用 不适用

公司作为子公司的出资人，依照法律法规和各子公司章程，履行出资人职责，维护出资人权益。公司通过子公司法人治理、建立健全管理制度等措施对子公司进行管控；对子公司的采购、工程项目、销售、资金、生产经营、地质资源、物流、印章等重要业务通过合理设置权限分层管理。

对子公司的管理控制存在异常的风险提示

适用 不适用

## 十二、内部控制审计报告的相关情况说明

适用 不适用

公司编制并披露了《2025 年度内部控制评价报告》，天健会计师事务所（特殊普通合伙）对公司内部控制进行了审计，并出具了标准无保留意见的《内部控制审计报告》，详见上海证券交易所网站（<http://www.sse.com.cn>）。

是否披露内部控制审计报告：是

内部控制审计报告意见类型：标准的无保留意见

报告期或上年度是否被出具内部控制非标准审计意见

是 否

## 十三、上市公司治理专项行动自查问题整改情况

根据《关于开展上市公司治理专项行动的公告》（中国证券监督管理委员会公告〔2020〕69号）有关要求，公司积极开展治理专项行动。经自查，公司均符合相关规定，不存在涉及整改的情形。

## 十四、纳入环境信息依法披露企业名单的上市公司及其主要子公司的环境信息情况

适用 不适用

纳入环境信息依法披露企业名单中的企业数量（个）		1
序号	企业名称	环境信息依法披露报告的查询索引
1	金鄂博氟化工	<a href="http://111.56.142.62:40010/support-yfpl-web/web/viewRunner.html?viewId=http://111.56.142.62:40010/support-yfpl-web/web/sps/views/yfpl/views/yfplHomeNew/index.js&amp;cantonCode=150000">http://111.56.142.62:40010/support-yfpl-web/web/viewRunner.html?viewId=http://111.56.142.62:40010/support-yfpl-web/web/sps/views/yfpl/views/yfplHomeNew/index.js&amp;cantonCode=150000</a>

其他说明

适用 不适用

## 十五、社会责任工作情况

### （一）是否单独披露社会责任报告、可持续发展报告或 ESG 报告

适用 不适用

详见公司《2025 年环境、社会和公司治理（ESG）报告》。

### （二）社会责任工作具体情况

适用 不适用

对外捐赠、公益项目	数量/内容	情况说明
总投入（万元）	312.06	/
其中：资金（万元）	305.53	/
物资折款（万元）	6.53	/
惠及人数（人）	不适用	/

具体说明

适用 不适用

报告期内，公司向新河县滏阳小学捐赠 5 万元用于气膜体育馆建设。

各子公司积极参与矿山所在地的乡村振兴工作。报告期内，兰溪金昌、CM Kings FILLC、龙泉硃矿、常山金石、大金庄矿业、翔振矿业、庄村矿业等子公司为当地乡村基础建设、乡村教育、乡村文化振兴、助力乡村体育事业发展、扶贫敬老、扶危助困等新增公益捐赠及其他帮扶支出约 312.06 万元。

#### 十六、巩固拓展脱贫攻坚成果、乡村振兴等工作具体情况

适用 不适用

扶贫及乡村振兴项目	数量/内容	情况说明
总投入（万元）	45.61	/
其中：资金（万元）	45.08	/
物资折款（万元）	0.53	/
惠及人数（人）	不适用	/
帮扶形式（如产业扶贫、就业扶贫、教育扶贫等）	就业扶贫、教育扶贫	/

具体说明

适用 不适用

#### 十七、其他

适用 不适用

## 第五节 重要事项

### 一、承诺事项履行情况

#### (一) 公司实际控制人、股东、关联方、收购人以及公司等承诺相关方在报告期内或持续到报告期内的承诺事项

√适用 □不适用

承诺背景	承诺类型	承诺方	承诺内容	承诺时间	是否有履行期限	承诺期限	是否及时严格履行	如未能及时履行应说明未完成履行的具体原因	如未能及时履行应说明下一步计划
与首次公开发行相关的承诺	股份限售	王锦华、宋英	在任职期间每年转让的股份不超过所持有的公司股份总数的25%；离职后半年内，不转让所持有/间接持有的公司股份。如以上承诺事项被证明不真实或未被遵守，本人将出售股票收益上缴公司，同时所持限售股锁定期自期满后延长六个月，和/或本人所持流通股自未能履行本承诺事项之日起增加六个月锁定期，且承担相应的法律责任。	IPO 首发	是	任职期间及离职后半年内	是	不适用	不适用

(二) 公司资产或项目存在盈利预测，且报告期仍处在盈利预测期间，公司就资产或项目是否达到原盈利预测及其原因作出说明

已达到  未达到  不适用

(三) 业绩承诺情况

适用  不适用

业绩承诺变更情况

适用  不适用

其他说明

适用  不适用

二、报告期内控股股东及其他关联方非经营性占用资金情况

适用  不适用

三、违规担保情况

适用  不适用

四、公司董事会对会计师事务所“非标准意见审计报告”的说明

适用  不适用

五、公司对会计政策、会计估计变更或重大会计差错更正原因和影响的分析说明

(一) 公司对会计政策、会计估计变更原因及影响的分析说明

适用  不适用

(二) 公司对重大会计差错更正原因及影响的分析说明

适用  不适用

(三) 与前任会计师事务所进行的沟通情况

适用  不适用

(四) 审批程序及其他说明

适用  不适用

六、聘任、解聘会计师事务所情况

单位：万元 币种：人民币

	现聘任
境内会计师事务所名称	天健会计师事务所（特殊普通合伙）
境内会计师事务所报酬	115
境内会计师事务所审计年限	15 年
境内会计师事务所注册会计师姓名	余建耀、吴穗
境内会计师事务所注册会计师审计服务的累计年限	余建耀连续服务 2 年、吴穗连续服务 5 年
境外会计师事务所名称	不适用
境外会计师事务所报酬	不适用
境外会计师事务所审计年限	不适用

	名称	报酬
内部控制审计会计师事务所	天健会计师事务所（特殊普通合伙）	20
财务顾问	无	0
保荐人	无	0

聘任、解聘会计师事务所的情况说明

适用 不适用

根据公司第五届董事会审计委员会第二次会议、第五届董事会第三次会议及 2024 年年度股东大会审议通过的《关于续聘公司 2025 年度审计机构的议案》，同意续聘天健会计师事务所（特殊普通合伙）为公司 2025 年度财务与内部控制审计机构，负责公司 2025 年度的审计工作。

审计期间改聘会计师事务所的情况说明

适用 不适用

审计费用较上一年度下降 20%以上（含 20%）的情况说明

适用 不适用

## 七、面临退市风险的情况

### （一）导致退市风险警示的原因

适用 不适用

### （二）公司拟采取的应对措施

适用 不适用

### （三）面临终止上市的情况和原因

适用 不适用

## 八、破产重整相关事项

适用 不适用

## 九、重大诉讼、仲裁事项

本年度公司有重大诉讼、仲裁事项 本年度公司无重大诉讼、仲裁事项

### （一）诉讼、仲裁事项已在临时公告披露且无后续进展的

适用 不适用

事项概述及类型	查询索引
2025 年 7 月 9 日，公司收到浙江省杭州市中级人民法院送达的（2024）浙 01 民初 1424 号《民事裁定书》，关于原告广州天赐高新材料股份有限公司（“天赐材料”）、九江天赐高新材料有限公司（“九江天赐”）与被告陈春财、金石资源集团股份有限公司（“公司”）、江山金石新材料科技有限公司（“江山金石”）侵害技术秘密纠纷一案，因原告天赐材料、九江天赐提出撤诉申请，浙江省杭州市中级人民法院经审查认为，原告的撤诉申请符合有关法律规定，依法予以准许。鉴于法院已做出准许原告撤诉的裁定，故该诉讼案件对公司本期及期后利润不构成重大影响。	上海证券交易网站 <a href="http://www.sse.com.cn/">http://www.sse.com.cn/</a> 及符合中国证监会规定条件的媒体公告。公告编号为：2025-036

**(二) 临时公告未披露或有后续进展的诉讼、仲裁情况**

□适用 √不适用

**(三) 其他说明**

□适用 √不适用

**十、上市公司及其董事、高级管理人员、控股股东、实际控制人涉嫌违法违规、受到处罚及整改情况**

√适用 □不适用

报告期内，金鄂博氟化工硫酸厂在调试阶段曾发生渗水溢流事件。2026年4月，包头市公安局将案件移送包头铁路运输检察院审查起诉。事件发生后，公司已立即采取应急处理措施。经司法鉴定，污染土壤修复治理已经达到修复目标和要求，不存在潜在污染风险。事件发生于化工园区内部，未对周边居民的生产生活产生重大影响。相关事件具体情况，最终以司法机关认定的结论为准。

**十一、报告期内公司及其控股股东、实际控制人诚信状况的说明**

√适用 □不适用

本公司及本公司控股股东、实际控制人诚信状况良好，不存在重大失信情况，包括但不限于未履行法院生效判决、未按期偿还大额债务、未履行承诺、被证监会采取行政监管措施或受到证券交易所纪律处分的情况等。

**十二、重大关联交易****(一) 与日常经营相关的关联交易****1、已在临时公告披露且后续实施无进展或变化的事项**

√适用 □不适用

事项概述	查询索引
公司分别于2025年12月10日、2025年12月26日召开第五届董事会第八次会议、2025年第二次临时股东会，审议通过《关于2026年度日常关联交易预计的议案》，根据《萤石资源综合利用项目投资合作协议书》（以下简称“投资协议”）约定及自身生产经营及业务发展情况，2026年度金鄂博氟化工拟继续向包钢金石采购萤石产品、服务等，全年预计合同交易金额不超过人民币150,000万元（含税）。	上海证券交易所网站 <a href="http://www.sse.com.cn/">http://www.sse.com.cn/</a> 及符合中国证监会规定条件的媒体公告。公告编号为：2025-052

**2、已在临时公告披露，但有后续实施的进展或变化的事项**

√适用 □不适用

公司分别于2025年4月22日、2025年5月9日召开第五届董事会第三次会议、2025年第一次临时股东会，审议通过《关于2025年度日常关联交易预计的议案》，根据投资协议的约定及金鄂博氟化工正常业务开展需要，公司控股子公司金鄂博氟化工拟于2025年度继续向公司关联方包钢金石采购萤石精粉，预计交易金额不超过人民币130,000万元（含税），具体内容详见2025-011号公告。

鉴于 2025 年度包钢金石萤石粉产量增加，根据投资协议的约定，包钢金石生产的萤石产品全部销售给金鄂博氟化工，金鄂博氟化工根据约定及自身生产经营需要，拟向包钢金石追加采购萤石粉。公司召开第五届董事会第八次会议、2025 年第二次临时股东会审议通过《关于增加 2025 年度日常关联交易预计额度的议案》，预计 2025 年度将新增交易金额不超过人民币 15,000 万元(含税)，即金鄂博氟化工 2025 年度全年与包钢金石就采购原材料等发生的合同金额将从年初预计的不超过 130,000 万元(含税)调整至不超过 145,000 万元(含税)，具体内容详见 2025-052 号公告。

公司 2025 年度日常关联交易实际执行情况如下：

单位：万元

关联交易类别	关联人	关联交易内容	预计 2025 年度发生的日常关联交易金额	实际发生金额	预计金额与实际发生金额差异较大的原因
向关联人购买原材料	包钢金石	采购萤石精粉、服务费	145,000	138,051.82	不适用

注：（1）以上金额为含税金额。

（2）根据各方于 2021 年 3 月 23 日签订的《萤石资源综合利用项目投资合作协议书》约定，上述萤石精粉销售价格应由双方按照“扣非前净资产两公司收益率一致”原则确定。报告期内，双方签订的购销合同暂定单价为 1491.6 元/吨（不含税），后续根据包钢金石、金鄂博氟化工股东会确定的交易单价进行调整。

### 3、临时公告未披露的事项

适用 不适用

#### (二)资产或股权收购、出售发生的关联交易

##### 1、已在临时公告披露且后续实施无进展或变化的事项

适用 不适用

##### 2、已在临时公告披露，但有后续实施的进展或变化的事项

适用 不适用

##### 3、临时公告未披露的事项

适用 不适用

##### 4、涉及业绩约定的，应当披露报告期内的业绩实现情况

适用 不适用

#### (三)共同对外投资的重大关联交易

##### 1、已在临时公告披露且后续实施无进展或变化的事项

适用 不适用

## 2、已在临时公告披露，但有后续实施的进展或变化的事项

适用 不适用

## 3、临时公告未披露的事项

适用 不适用

## (四)关联债权债务往来

## 1、已在临时公告披露且后续实施无进展或变化的事项

适用 不适用

## 2、已在临时公告披露，但有后续实施的进展或变化的事项

适用 不适用

## 3、临时公告未披露的事项

适用 不适用

## (五)公司与存在关联关系的财务公司、公司控股财务公司与关联方之间的金融业务

适用 不适用

## (六)其他

适用 不适用

## 十三、重大合同及其履行情况

## (一) 托管、承包、租赁事项

## 1、 托管情况

适用 不适用

## 2、 承包情况

适用 不适用

## 3、 租赁情况

适用 不适用

单位：万元 币种：人民币

出租方名称	租赁方名称	租赁资产情况	租赁资产涉及金额	租赁起始日	租赁终止日	租赁收益	租赁收益确定依据	租赁收益对公司影响	是否关联交易	关联关系
宋英	金石资源集团股份有限公司	浙江省杭州市拱墅区展览东路150号杭州中心	2,087.73	2025年1月1日	2027年12月31日	不适用	以市场化原则且以评估报告	无重大影响	是	其他关

	限公司	2601 室、2602 室、2603 室、2604 室、2605 室、2606 室；以及 5 个地下车位 B2-06、B2-07、B2-11、B2-12、B2-13。房屋建筑面积为 1863.10 平方米。租赁房屋的装修情况为中等装修。		日			为基础双方协商确定		联人
--	-----	--	--	---	--	--	-----------	--	----

#### 租赁情况说明

随着公司规模的不不断壮大，管理人员的扩充以及未来高端人才的引进等，现有办公场所已不能满足公司经营发展的要求，为满足公司正常经营所需，公司拟通过购买和租赁方式解决办公用房问题。公司分别于 2024 年 12 月 9 日和 12 月 10 日召开第四届董事会独立董事专门会议第二次会议、第四届董事会第三十次会议及第四届监事会第十九次会议，审议通过了《关于签订房屋租赁合同暨关联交易的议案》，与关联人宋英签订房屋租赁合同用于公司办公，租金为 695.91 万元/年（含税），合同期限三年，自 2025 年 1 月 1 日至 2027 年 12 月 31 日（具体以实际交付日期为准），租金合计约为人民币 2087.73 万元（含税）。出于审慎考虑，公司委托具有从事证券服务业务资产评估资质的中联资产评估集团(浙江)有限公司对本次租赁事项进行了评估，并出具浙联评报字[2024]第 630 号《金石资源集团股份有限公司房地产租赁涉及的杭州市拱墅区展览东路 150 号杭州中心 2601-2606 室办公用房及 5 个地下车位租金评估项目资产评估报告》。具体内容详见公司于指定媒体披露的相关公告（公告编号：2024-070）。

**(二) 担保情况**

√适用 □不适用

单位：元 币种：人民币

公司对外担保情况（不包括对子公司的担保）														
担保方	担保方与上市公司的关系	被担保方	担保金额	担保发生日期(协议签署日)	担保起始日	担保到期日	担保类型	担保物(如有)	担保是否已经履行完毕	担保是否逾期	担保逾期金额	反担保情况	是否为关联方担保	关联关系
无														
报告期内担保发生额合计（不包括对子公司的担保）							0							
报告期末担保余额合计（A）（不包括对子公司的担保）							0							
公司及其子公司对子公司的担保情况														
报告期内对子公司担保发生额合计							0							
报告期末对子公司担保余额合计（B）							1,024,400,000							
公司担保总额情况（包括对子公司的担保）														
担保总额（A+B）							1,024,400,000							
担保总额占公司净资产的比例(%)							55.86							
其中：														
为股东、实际控制人及其关联方提供担保的金额（C）							0							
直接或间接为资产负债率超过70%的被担保对象提供的债务担保金额（D）							1,024,400,000							
担保总额超过净资产50%部分的金额（E）							0							
上述三项担保金额合计（C+D+E）							1,024,400,000							
未到期担保可能承担连带清偿责任说明							不适用							
担保情况说明							本公司的对外担保仅为对全资及控股子公司的担保，并无其他对外担保事项，本公司的控股子公司亦不存在对外提供担保事项，本公司及本公司的控股子公司累计对外担保总额为合计人民币10.244亿元，占公司最近一期经审计净资产的55.86%，占公司最近一期经审计总资产的13.53%，无逾期对外担保。							

**(三) 委托他人进行现金资产管理的情况****1、委托理财情况****(1). 委托理财总体情况**

□适用 √不适用

其他情况

□适用 √不适用

**(2). 单项委托理财情况**

□适用 √不适用

其他情况

适用 不适用

**(3). 委托理财减值准备**

适用 不适用

**2、 委托贷款情况**

**(1). 委托贷款总体情况**

适用 不适用

其他情况

适用 不适用

**(2). 单项委托贷款情况**

适用 不适用

其他情况

适用 不适用

**(3). 委托贷款减值准备**

适用 不适用

**3、 其他情况**

适用 不适用

**(四) 其他重大合同**

适用 不适用

**十四、募集资金使用进展说明**

适用 不适用

**十五、其他对投资者作出价值判断和投资决策有重大影响的重大事项的说明**

适用 不适用

## 第六节 股份变动及股东情况

### 一、股本变动情况

#### (一) 股份变动情况表

##### 1、股份变动情况表

单位：股

	本次变动前		本次变动增减(+, -)					本次变动后	
	数量	比例(%)	发行新股	送股	公积金转股	其他	小计	数量	比例(%)
一、有限售条件股份	0	0	0	0	0	0	0	0	0
1、国家持股	0	0	0	0	0	0	0	0	0
2、国有法人持股	0	0	0	0	0	0	0	0	0
3、其他内资持股	0	0	0	0	0	0	0	0	0
其中：境内非国有法人持股	0	0	0	0	0	0	0	0	0
境内自然人持股	0	0	0	0	0	0	0	0	0
4、外资持股	0	0	0	0	0	0	0	0	0
其中：境外法人持股	0	0	0	0	0	0	0	0	0
境外自然人持股	0	0	0	0	0	0	0	0	0
二、无限售条件流通股	604,772,233	100.00	0	239,866,290	0	-2,969,710	236,896,580	841,668,813	100.00
1、人民币普通股	604,772,233	100.00	0	239,866,290	0	-2,969,710	236,896,580	841,668,813	100.00
2、境内上市的外资股	0	0	0	0	0	0	0	0	0
3、境外上市的外资股	0	0	0	0	0	0	0	0	0
4、其他	0	0	0	0	0	0	0	0	0
三、股份总数	604,772,233	100.00	0	239,866,290	0	-2,969,710	236,896,580	841,668,813	100.00

##### 2、股份变动情况说明

√适用 □不适用

2025 年 6 月 25 日，公司对回购专用证券账户中三年持有期限即将届满且尚未使用的 2,969,710 股公司股份予以注销，并在中登公司上海分公司办理完成注销手续，本次注销完成后，公司总股本由 604,772,233 股变更为 601,802,523 股。

2025 年 7 月 15 日，公司 2024 年年度权益分派方案已实施完毕，公司以实施权益分派股权登记日登记的公司总股本 601,802,523 股，扣除回购专用账户上的股份 2,136,799 股，即以 599,665,724 股为基数，向全体股东每股派发现金红利 0.05 元（含税），每股派送红股 0.4 股，共计派发现金红利 29,983,286.20 元(含税)，派送红股 239,866,290 股，故公司总股本由 601,802,523 股增加至 841,668,813 股，注册资本由 601,802,523 元增加至 841,668,813 元。

### 3、 股份变动对最近一年和最近一期每股收益、每股净资产等财务指标的影响（如有）

适用 不适用

本报告期，公司实施 2024 年年度权益分派，以股权登记日登记的总股本 601,802,523 股为基数，扣除回购专用账户上的股份 2,136,799 股，即以 599,665,724 股为基数，向全体股东每股送红股 0.4 股，故按调整后的股数重新计算列报期间的每股收益。

### 4、 公司认为必要或证券监管机构要求披露的其他内容

适用 不适用

## (二) 限售股份变动情况

适用 不适用

## 二、 证券发行与上市情况

### (一) 截至报告期内证券发行情况

适用 不适用

截至报告期内证券发行情况的说明（存续期内利率不同的债券，请分别说明）：

适用 不适用

### (二) 公司股份总数及股东结构变动及公司资产和负债结构的变动情况

适用 不适用

### (三) 现存的内部职工股情况

适用 不适用

## 三、 股东和实际控制人情况

### (一) 股东总数

截至报告期末普通股股东总数(户)	24,151
年度报告披露日前上一月末的普通股股东总数(户)	27,650
截至报告期末表决权恢复的优先股股东总数（户）	0
年度报告披露日前上一月末表决权恢复的优先股股东总数（户）	0

## (二) 截至报告期末前十名股东、前十名流通股东（或无限售条件股东）持股情况表

单位：股

前十名股东持股情况（不含通过转融通出借股份）							
股东名称 （全称）	报告期内增 减	期末持股数 量	比例 （%）	持有有限 售条件股 份数量	质押、标记或冻结情 况		股东性质
					股份状态	数量	
浙江金石实业 有限公司	120,250,230	420,875,804	50.00	0	质押	84,240,000	境内非国有 法人
宋英	6,302,631	22,059,208	2.62	0	无	0	境内自然人
杭州紫石投资 合伙企业（有 限合伙）	6,009,597	21,354,089	2.54	0	无	0	境内非国有 法人
高雅萍	5,260,465	18,411,627	2.19	0	无	0	境内自然人
王锦华	4,974,450	17,410,576	2.07	0	无	0	境内自然人
香港中央结算 有限公司	10,350,595	13,233,882	1.57	0	无	0	未知
蒋仕波	2,910,070	10,185,246	1.21	0	无	0	境内自然人
上海循理资产 管理有限公司 一循理盛源 1 号私募证券投 资基金	-2,376,272	10,062,728	1.20	0	无	0	未知
杭州市西湖教 育基金会	2,552,648	8,934,269	1.06	0	无	0	境内非国有 法人
张文学	2,026,139	6,037,537	0.72	0	无	0	境内自然人
前十名无限售条件股东持股情况（不含通过转融通出借股份）							
股东名称	持有无限售条件流通股的数量	股份种类及数量					
		种类	数量				
浙江金石实业有限公司	420,875,804	人民币普通股	420,875,804				
宋英	22,059,208	人民币普通股	22,059,208				
杭州紫石投资合伙企业（有限 合伙）	21,354,089	人民币普通股	21,354,089				
高雅萍	18,411,627	人民币普通股	18,411,627				
王锦华	17,410,576	人民币普通股	17,410,576				
香港中央结算有限公司	13,233,882	人民币普通股	13,233,882				
蒋仕波	10,185,246	人民币普通股	10,185,246				
上海循理资产管理有限公司一 循理盛源 1 号私募证券投资基 金	10,062,728	人民币普通股	10,062,728				
杭州市西湖教育基金会	8,934,269	人民币普通股	8,934,269				
张文学	6,037,537	人民币普通股	6,037,537				
前十名股东中回购专户情况说明	无						
上述股东委托表决权、受托表决 权、放弃表决权的说明	无						

上述股东关联关系或一致行动的说明	上述股东中，浙江金石实业有限公司为公司控股股东，公司实际控制人王锦华先生在浙江金石实业有限公司占 90% 股份，股东宋英女士与公司实际控制人王锦华先生系夫妻关系。公司未知其他股东之间是否存在关联关系或者属于一致行动人。
表决权恢复的优先股股东及持股数量的说明	无

持股 5% 以上股东、前十名股东及前十名无限售流通股股东参与转融通业务出借股份情况

适用  不适用

前十名股东及前十名无限售流通股股东因转融通出借/归还原因导致较上期发生变化

适用  不适用

前十名有限售条件股东持股数量及限售条件

适用  不适用

### (三) 战略投资者或一般法人因配售新股成为前 10 名股东

适用  不适用

## 四、控股股东及实际控制人情况

### (一) 控股股东情况

#### 1、法人

适用  不适用

名称	浙江金石实业有限公司
单位负责人或法定代表人	王锦华
成立日期	2010 年 4 月 15 日
主要经营业务	实业投资，生态农业开发，酒店管理，软件开发，金属材料、建筑装饰材料、纺织品、化工原料及产品（不含危险品及易制毒化学品）、日用百货、五金交电的销售。（依法需经批准的项目，经相关部门批准后方可开展经营活动）
报告期内控股和参股的其他境内外上市公司的股权情况	无
其他情况说明	无

#### 2、自然人

适用  不适用

#### 3、公司不存在控股股东情况的特别说明

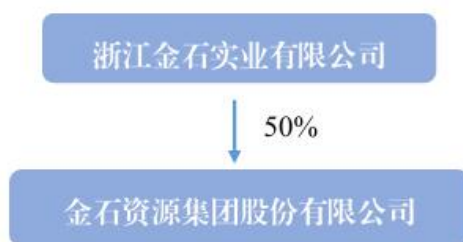
适用  不适用

#### 4、报告期内控股股东变更情况的说明

适用  不适用

#### 5、公司与控股股东之间的产权及控制关系的方框图

适用  不适用



## (二) 实际控制人情况

### 1、 法人

适用  不适用

### 2、 自然人

适用  不适用

姓名	王锦华
国籍	中国
是否取得其他国家或地区居留权	否
主要职业及职务	担任金石资源、金石实业、金石云投资董事长，以及翔振矿业、华芯巨数（杭州）微电子有限公司董事
过去 10 年曾控股的境内外上市公司情况	无

### 3、 公司不存在实际控制人情况的特别说明

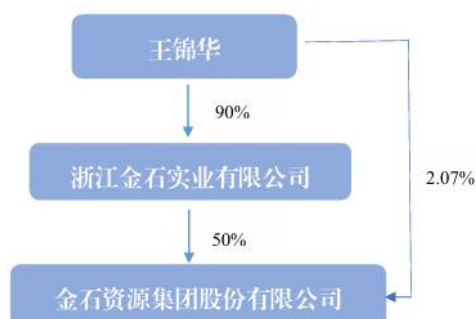
适用  不适用

### 4、 报告期内公司控制权发生变更的情况说明

适用  不适用

### 5、 公司与实际控制人之间的产权及控制关系的方框图

适用  不适用



**6、 实际控制人通过信托或其他资产管理方式控制公司**

适用 不适用

**(三) 控股股东及实际控制人其他情况介绍**

适用 不适用

**五、公司控股股东或第一大股东及其一致行动人累计质押股份数量占其所持公司股份数量比例达到 80%以上**

适用 不适用

**六、其他持股在百分之十以上的法人股东**

适用 不适用

**七、股份限制减持情况说明**

适用 不适用

**八、股份回购在报告期的具体实施情况**

适用 不适用

**九、优先股相关情况**

适用 不适用

## 第七节 债券相关情况

### 一、公司债券（含企业债券）和非金融企业债务融资工具

适用 不适用

### 二、可转换公司债券情况

适用 不适用

## 第八节 财务报告

### 一、审计报告

√适用 □不适用

#### 审计报告

天健审〔2026〕8756号

金石资源集团股份有限公司全体股东：

#### 一、审计意见

我们审计了金石资源集团股份有限公司（以下简称金石资源公司）财务报表，包括 2025 年 12 月 31 日的合并及母公司资产负债表，2025 年度的合并及母公司利润表、合并及母公司现金流量表、合并及母公司所有者权益变动表，以及相关财务报表附注。

我们认为，后附的财务报表在所有重大方面按照企业会计准则的规定编制，公允反映了金石资源公司 2025 年 12 月 31 日的合并及母公司财务状况，以及 2025 年度的合并及母公司经营成果和现金流量。

#### 二、形成审计意见的基础

我们按照中国注册会计师审计准则的规定执行了审计工作。审计报告的“注册会计师对财务报表审计的责任”部分进一步阐述了我们在这些准则下的责任。按照《中国注册会计师独立性准则第 1 号——财务报表审计和审阅业务对独立性的要求》和中国注册会计师职业道德守则，我们独立于金石资源公司，并履行了职业道德方面的其他责任。我们在审计中遵循了对公众利益实体审计的独立性要求。我们相信，我们获取的审计证据是充分、适当的，为发表审计意见提供了基础。

#### 三、关键审计事项

关键审计事项是我们根据职业判断，认为对本期财务报表审计最为重要的事项。这些事项的应对以对财务报表整体进行审计并形成审计意见为背景，我们不对这些事项单独发表意见。

##### （一）无形资产减值

##### 1. 事项描述

相关信息披露详见财务报表附注三（十八）、（十九）及五（一）14。

截至 2025 年 12 月 31 日，金石资源公司无形资产账面价值为人民币 70,131.16 万元，其中采矿权、勘探开发成本和矿产收益权账面价值为人民币 56,154.51 万元。对使用寿命有限的无形资产，在资产负债表日有迹象表明发生减值的，金石资源公司管理层（以下简称管理层）估计其可

收回金额，若其可收回金额低于其账面价值的，按差额确认资产减值准备并计入当期损益。由于无形资产金额重大，且确定无形资产预计可收回金额涉及重大管理层判断，我们将无形资产减值确定为关键审计事项。

## 2. 审计应对

针对无形资产减值，我们实施的审计程序主要包括：

(1) 了解与无形资产减值相关的关键内部控制，评价这些控制的设计，确定其是否得到执行，并测试相关内部控制的运行有效性；

(2) 评价管理层对无形资产减值迹象的判断是否合理；

(3) 评价管理层在减值测试中使用方法的合理性和一致性；

(4) 测试管理层在减值测试中使用数据的准确性、完整性和相关性，并复核减值测试中有关信息的内在一致性；

(5) 评价管理层在减值测试中采用的关键假设的合理性，复核相关假设是否与总体经济环境、行业状况、经营情况、历史经验、管理层使用的与财务报表相关的其他假设等相符；

(6) 测试管理层对预计可收回金额的计算是否准确；

(7) 检查与无形资产减值相关的信息是否已在财务报表中作出恰当列报。

## (二) 收入确认

### 1. 事项描述

相关信息披露详见财务报表附注三（二十四）及五（二）1。

金石资源公司的营业收入主要来源于萤石精矿、无水氟化氢和锂云母精矿的销售。2025 年度，金石资源公司营业收入金额为人民币 388,750.72 万元。

由于营业收入是金石资源公司关键业绩指标之一，可能存在管理层通过不恰当的收入确认以达到特定目标或预期的固有风险，因此，我们将收入确认确定为关键审计事项。

## 2. 审计应对

针对收入确认，我们实施的审计程序主要包括：

(1) 了解与收入确认相关的关键内部控制，评价这些控制的设计，确定其是否得到执行，并测试相关内部控制的运行有效性；

(2) 检查主要的销售合同，了解主要合同条款或条件，评价收入确认方法是否适当；

(3) 按月度、产品、客户等对营业收入及毛利率实施分析程序，识别是否存在重大或异常波动，并查明原因；

(4) 对于内销收入，选取项目检查相关支持性文件，包括销售合同、销售发票、出库单及客户签收单等；对于出口收入，获取电子口岸信息并与账面记录核对，并选取项目检查相关支持性文件，包括销售合同、销售发票、出库单、装箱单、出口报关单、货运提单等；

(5) 结合应收账款函证，选取项目函证销售金额；

(6) 实施截止测试，检查收入是否在恰当期间确认；

(7) 获取资产负债表日后的销售退回记录，检查是否存在资产负债表日不满足收入确认条件的情况；

(8) 检查与营业收入相关的信息是否已在财务报表中作出恰当列报。

#### 四、其他信息

管理层对其他信息负责。其他信息包括年度报告中涵盖的信息，但不包括财务报表和我们的审计报告。

我们对财务报表发表的审计意见不涵盖其他信息，我们也不对其他信息发表任何形式的鉴证结论。

结合我们对财务报表的审计，我们的责任是阅读其他信息，在此过程中，考虑其他信息是否与财务报表或我们在审计过程中了解到的情况存在重大不一致或者似乎存在重大错报。

基于我们已执行的工作，如果我们确定其他信息存在重大错报，我们应当报告该事实。在这方面，我们无任何事项需要报告。

#### 五、管理层和治理层对财务报表的责任

管理层负责按照企业会计准则的规定编制财务报表，使其实现公允反映，并设计、执行和维护必要的内部控制，以使财务报表不存在由于舞弊或错误导致的重大错报。

在编制财务报表时，管理层负责评估金石资源公司的持续经营能力，披露与持续经营相关的事项（如适用），并运用持续经营假设，除非计划进行清算、终止运营或别无其他现实的选择。

金石资源公司治理层（以下简称治理层）负责监督金石资源公司的财务报告过程。

#### 六、注册会计师对财务报表审计的责任

我们的目标是对财务报表整体是否不存在由于舞弊或错误导致的重大错报获取合理保证，并出具包含审计意见的审计报告。合理保证是高水平的保证，但并不能保证按照审计准则执行的审计在某一重大错报存在时总能发现。错报可能由于舞弊或错误导致，如果合理预期错报单独或汇总起来可能影响财务报表使用者依据财务报表作出的经济决策，则通常认为错报是重大的。

在按照审计准则执行审计工作的过程中，我们运用职业判断，并保持职业怀疑。同时，我们也执行以下工作：

（一）识别和评估由于舞弊或错误导致的财务报表重大错报风险，设计和实施审计程序以应对这些风险，并获取充分、适当的审计证据，作为发表审计意见的基础。由于舞弊可能涉及串通、伪造、故意遗漏、虚假陈述或凌驾于内部控制之上，未能发现由于舞弊导致的重大错报的风险高于未能发现由于错误导致的重大错报的风险。

（二）了解与审计相关的内部控制，以设计恰当的审计程序。

（三）评价管理层选用会计政策的恰当性和作出会计估计及相关披露的合理性。

（四）对管理层使用持续经营假设的恰当性得出结论。同时，根据获取的审计证据，就可能导致对金石资源公司持续经营能力产生重大疑虑的事项或情况是否存在重大不确定性得出结论。如

果我们得出结论认为存在重大不确定性，审计准则要求我们在审计报告中提请报表使用者注意财务报表中的相关披露；如果披露不充分，我们应当发表非无保留意见。我们的结论基于截至审计报告日可获得的信息。然而，未来的事项或情况可能导致金石资源公司不能持续经营。

(五) 评价财务报表的总体列报、结构和内容，并评价财务报表是否公允反映相关交易和事项。

(六) 就金石资源公司中实体或业务活动的财务信息获取充分、适当的审计证据，以对财务报表发表审计意见。我们负责指导、监督和执行集团审计，并对审计意见承担全部责任。

我们与治理层就计划的审计范围、时间安排和重大审计发现等事项进行沟通，包括沟通我们在审计中识别出的值得关注的内部控制缺陷。

我们还就已遵守与独立性相关的职业道德要求向治理层提供声明，并与治理层沟通可能被合理认为影响我们独立性的所有关系和其他事项，以及相关的防范措施（如适用）。

从与治理层沟通过的事项中，我们确定哪些事项对本期财务报表审计最为重要，因而构成关键审计事项。我们在审计报告中描述这些事项，除非法律法规禁止公开披露这些事项，或在极少数情形下，如果合理预期在审计报告中沟通某事项造成的负面后果超过在公众利益方面产生的益处，我们确定不应在审计报告中沟通该事项。

天健会计师事务所（特殊普通合伙）

中国注册会计师：余建耀  
（项目合伙人）

中国·杭州

中国注册会计师：吴穗

二〇二六年四月二十二日

## 二、财务报表

### 合并资产负债表

2025 年 12 月 31 日

编制单位：金石资源集团股份有限公司

单位：元 币种：人民币

项目	附注	2025 年 12 月 31 日	2024 年 12 月 31 日
<b>流动资产：</b>			
货币资金	七、1	545,681,165.10	386,650,832.57
结算备付金			
拆出资金			
交易性金融资产			
衍生金融资产			
应收票据			
应收账款	七、5	490,471,171.17	382,311,390.18
应收款项融资	七、7	893,530,171.93	573,174,748.77

预付款项	七、8	26,060,118.21	27,360,118.07
应收保费			
应收分保账款			
应收分保合同准备金			
其他应收款	七、9	3,416,683.09	3,760,959.34
其中：应收利息			
应收股利			
买入返售金融资产			
存货	七、10	851,996,281.57	859,005,652.30
其中：数据资源			
合同资产			
持有待售资产			
一年内到期的非流动资产			
其他流动资产	七、13	146,432,492.34	129,628,558.07
流动资产合计		2,957,588,083.41	2,361,892,259.30
<b>非流动资产：</b>			
发放贷款和垫款			
债权投资			
其他债权投资			
长期应收款			
长期股权投资	七、17	519,095,848.61	353,191,984.63
其他权益工具投资	七、18	6,100,783.16	131,214.45
其他非流动金融资产	七、19	6,000,000.00	6,000,000.00
投资性房地产			
固定资产	七、21	2,984,650,536.18	2,467,881,774.50
在建工程	七、22	294,708,842.12	603,201,156.30
生产性生物资产			
油气资产			
使用权资产	七、25	17,147,831.92	1,866,047.78
无形资产	七、26	701,311,584.88	747,114,055.06
其中：数据资源			
开发支出			
其中：数据资源			
商誉			
长期待摊费用	七、28	87,509.19	190,592.55
递延所得税资产	七、29	66,150,737.95	44,268,695.45
其他非流动资产	七、30	17,008,091.39	67,703,070.42
非流动资产合计		4,612,261,765.40	4,291,548,591.14
资产总计		7,569,849,848.81	6,653,440,850.44
<b>流动负债：</b>			
短期借款	七、32	1,425,247,340.96	921,957,552.08
向中央银行借款			
拆入资金			
交易性金融负债			
衍生金融负债			
应付票据	七、35	409,160,014.97	317,494,572.37
应付账款	七、36	1,005,867,193.05	1,243,098,311.10
预收款项	七、37		21,246,911.58

合同负债	七、38	13,151,117.14	10,918,876.62
卖出回购金融资产款			
吸收存款及同业存放			
代理买卖证券款			
代理承销证券款			
应付职工薪酬	七、39	42,777,657.55	38,164,000.46
应交税费	七、40	71,008,865.56	65,582,408.06
其他应付款	七、41	21,891,805.11	11,441,765.23
其中：应付利息			
应付股利			
应付手续费及佣金			
应付分保账款			
持有待售负债			
一年内到期的非流动负债	七、43	559,320,532.37	491,229,085.00
其他流动负债	七、44	1,182,725.98	1,124,624.93
流动负债合计		3,549,607,252.69	3,122,258,107.43
<b>非流动负债：</b>			
保险合同准备金			
长期借款	七、45	1,528,764,348.27	1,321,969,252.85
应付债券			
其中：优先股			
永续债			
租赁负债	七、47	9,570,298.27	
长期应付款			
长期应付职工薪酬			
预计负债	七、50	19,671,584.81	18,431,238.33
递延收益	七、51	31,491,184.81	31,962,829.02
递延所得税负债	七、29	6,038,094.35	8,179,784.14
其他非流动负债			
非流动负债合计		1,595,535,510.51	1,380,543,104.34
负债合计		5,145,142,763.20	4,502,801,211.77
<b>所有者权益（或股东权益）：</b>			
实收资本（或股本）	七、53	841,668,813.00	604,772,233.00
其他权益工具			
其中：优先股			
永续债			
资本公积	七、55	3,187,861.53	66,366,202.72
减：库存股	七、56	53,158,002.11	146,753,362.22
其他综合收益	七、57	-21,792,163.97	-21,515,593.90
专项储备	七、58	460,598.38	700,192.71
盈余公积	七、59	179,961,423.66	147,098,500.67
一般风险准备			
未分配利润	七、60	883,643,215.89	944,967,736.80
归属于母公司所有者权益（或股东权益）合计		1,833,971,746.38	1,595,635,909.78
少数股东权益		590,735,339.23	555,003,728.89
所有者权益（或股东权益）合计		2,424,707,085.61	2,150,639,638.67
负债和所有者权益（或股东权益）总计		7,569,849,848.81	6,653,440,850.44

公司负责人：王锦华

主管会计工作负责人：武灵一

会计机构负责人：施丽萍

## 母公司资产负债表

2025 年 12 月 31 日

编制单位：金石资源集团股份有限公司

单位：元 币种：人民币

项目	附注	2025 年 12 月 31 日	2024 年 12 月 31 日
<b>流动资产：</b>			
货币资金		257,682,011.16	169,113,794.15
交易性金融资产			
衍生金融资产			
应收票据			
应收账款	十九、1	155,222,536.99	173,677,865.90
应收款项融资		297,983,407.78	97,197,897.45
预付款项		276,376,855.92	328,073,425.34
其他应收款	十九、2	518,970,795.43	297,868,976.59
其中：应收利息			
应收股利			
存货		44,241.55	44,241.55
其中：数据资源			
合同资产			
持有待售资产			
一年内到期的非流动资产			
其他流动资产		558,626.68	10,950,134.84
流动资产合计		1,506,838,475.51	1,076,926,335.82
<b>非流动资产：</b>			
债权投资			
其他债权投资			
长期应收款			
长期股权投资	十九、3	1,681,650,217.33	1,510,746,353.35
其他权益工具投资			
其他非流动金融资产			
投资性房地产			
固定资产		167,426,473.06	168,381,121.49
在建工程		7,742,593.99	328,301.88
生产性生物资产			
油气资产			
使用权资产		16,603,563.76	158,542.26
无形资产		594,156.91	953,001.07
其中：数据资源			
开发支出			
其中：数据资源			
商誉			
长期待摊费用			
递延所得税资产		7,452,541.67	2,240,174.29
其他非流动资产		49,500.00	22,352,280.00
非流动资产合计		1,881,519,046.72	1,705,159,774.34
资产总计		3,388,357,522.23	2,782,086,110.16

<b>流动负债：</b>			
短期借款		603,467,277.78	412,452,552.08
交易性金融负债			
衍生金融负债			
应付票据		3,336,406.49	6,534,077.59
应付账款		235,858,384.45	310,994,544.48
预收款项			
合同负债		1,468,438.90	1,143,671.12
应付职工薪酬		13,679,565.04	11,001,124.77
应交税费		1,988,081.69	3,511,194.02
其他应付款		2,194,466.94	3,751,913.95
其中：应付利息			
应付股利			
持有待售负债			
一年内到期的非流动负债		267,320,004.62	327,705,565.77
其他流动负债		190,897.06	148,677.24
流动负债合计		1,129,503,522.97	1,077,243,321.02
<b>非流动负债：</b>			
长期借款		806,107,625.61	530,272,827.13
应付债券			
其中：优先股			
永续债			
租赁负债		9,570,298.27	
长期应付款			
长期应付职工薪酬			
预计负债			
递延收益		10,780,101.70	9,500,000.00
递延所得税负债			
其他非流动负债			
非流动负债合计		826,458,025.58	539,772,827.13
负债合计		1,955,961,548.55	1,617,016,148.15
<b>所有者权益（或股东权益）：</b>			
实收资本（或股本）		841,668,813.00	604,772,233.00
其他权益工具			
其中：优先股			
永续债			
资本公积		55,000,910.54	143,786,763.70
减：库存股		53,158,002.11	146,753,362.22
其他综合收益		-19,227,100.00	-19,227,100.00
专项储备			
盈余公积		182,522,174.86	147,098,500.67
未分配利润		425,589,177.39	435,392,926.86
所有者权益（或股东权益）合计		1,432,395,973.68	1,165,069,962.01
负债和所有者权益（或股东权益）总计		3,388,357,522.23	2,782,086,110.16

公司负责人：王锦华

主管会计工作负责人：武灵一

会计机构负责人：施丽萍

## 合并利润表

2025 年 1—12 月

单位：元 币种：人民币

项目	附注	2025 年度	2024 年度
一、营业总收入		3,887,507,189.65	2,752,280,029.79
其中：营业收入	七、61	3,887,507,189.65	2,752,280,029.79
利息收入			
已赚保费			
手续费及佣金收入			
二、营业总成本		3,625,375,702.39	2,517,273,682.18
其中：营业成本	七、61	3,194,166,842.98	2,172,530,662.36
利息支出			
手续费及佣金支出			
退保金			
赔付支出净额			
提取保险责任准备金净额			
保单红利支出			
分保费用			
税金及附加	七、62	59,614,313.25	54,163,645.88
销售费用	七、63	14,736,482.51	10,369,820.08
管理费用	七、64	177,533,462.07	145,084,128.48
研发费用	七、65	65,917,346.20	62,896,284.53
财务费用	七、66	113,407,255.38	72,229,140.85
其中：利息费用		96,354,865.15	76,286,911.55
利息收入		4,014,199.77	3,811,993.75
加：其他收益	七、67	5,392,511.48	7,375,983.17
投资收益（损失以“-”号填列）	七、68	155,728,354.09	86,226,133.79
其中：对联营企业和合营企业的投资收益		157,632,034.55	88,163,679.69
以摊余成本计量的金融资产终止确认收益			
汇兑收益（损失以“-”号填列）			
净敞口套期收益（损失以“-”号填列）			
公允价值变动收益（损失以“-”号填列）	七、70		900,000.00
信用减值损失（损失以“-”号填列）	七、71	-7,622,504.23	-6,140,931.10
资产减值损失（损失以“-”号填列）	七、72	-6,001,627.26	-23,667,796.42
资产处置收益（损失以“-”号填列）	七、73	14,168,156.59	147,933.31
三、营业利润（亏损以“-”号填列）		423,796,377.93	299,847,670.36
加：营业外收入	七、74	1,166,626.83	2,896,475.45
减：营业外支出	七、75	11,050,124.32	10,212,987.08
四、利润总额（亏损总额以“-”号填列）		413,912,880.44	292,531,158.73
减：所得税费用	七、76	51,653,501.84	37,946,923.03
五、净利润（净亏损以“-”号填列）		362,259,378.60	254,584,235.70
（一）按经营持续性分类			
1.持续经营净利润（净亏损以“-”号填列）		362,259,378.60	254,584,235.70
2.终止经营净利润（净亏损以“-”号填列）			
（二）按所有权归属分类			
1.归属于母公司股东的净利润（净亏损以“-”号填列）		325,762,731.23	257,027,424.87
2.少数股东损益（净亏损以“-”号填列）		36,496,647.37	-2,443,189.17
六、其他综合收益的税后净额		-470,450.64	-2,302,471.18

(一) 归属母公司所有者的其他综合收益的税后净额		-276,570.07	-2,288,493.90
1. 不能重分类进损益的其他综合收益		-30,431.29	-2,274,685.55
(1) 重新计量设定受益计划变动额			
(2) 权益法下不能转损益的其他综合收益			
(3) 其他权益工具投资公允价值变动		-30,431.29	-2,274,685.55
(4) 企业自身信用风险公允价值变动			
2. 将重分类进损益的其他综合收益		-246,138.78	-13,808.35
(1) 权益法下可转损益的其他综合收益			
(2) 其他债权投资公允价值变动			
(3) 金融资产重分类计入其他综合收益的金额			
(4) 其他债权投资信用减值准备			
(5) 现金流量套期储备			
(6) 外币财务报表折算差额		-246,138.78	-13,808.35
(7) 其他			
(二) 归属于少数股东的其他综合收益的税后净额		-193,880.57	-13,977.28
七、综合收益总额		361,788,927.96	252,281,764.52
(一) 归属于母公司所有者的综合收益总额		325,486,161.16	254,738,930.97
(二) 归属于少数股东的综合收益总额		36,302,766.80	-2,457,166.45
八、每股收益：			
(一) 基本每股收益(元/股)		0.39	0.31
(二) 稀释每股收益(元/股)		0.39	0.31

本期发生同一控制下企业合并的，被合并方在合并前实现的净利润为：0.00 元，上期被合并方实现的净利润为：0.00 元。

公司负责人：王锦华 主管会计工作负责人：武灵一 会计机构负责人：施丽萍

### 母公司利润表

2025 年 1—12 月

单位：元 币种：人民币

项目	附注	2025 年度	2024 年度
一、营业收入	十九、4	1,180,331,514.90	1,155,269,213.88
减：营业成本	十九、4	1,073,318,907.38	1,045,967,941.56
税金及附加		2,682,560.24	2,293,681.43
销售费用		3,942,778.27	3,835,412.79
管理费用		75,916,566.51	51,148,218.70
研发费用			
财务费用		53,912,697.07	35,927,324.61
其中：利息费用		54,934,096.86	39,290,716.64
利息收入		3,773,339.60	3,266,343.28
加：其他收益		116,171.91	234,412.58
投资收益（损失以“－”号填列）	十九、5	378,103,855.96	354,244,492.70
其中：对联营企业和合营企业的投资收益		161,924,932.22	104,155,992.52
以摊余成本计量的金融资产终止确认收益			
净敞口套期收益（损失以“-”号填列）			
公允价值变动收益（损失以“－”号填列）			
信用减值损失（损失以“-”号填列）		293,995.08	-134,106.47
资产减值损失（损失以“-”号填列）			
资产处置收益（损失以“－”号填列）			126,274.05

二、营业利润（亏损以“－”号填列）		349,072,028.38	370,567,707.65
加：营业外收入		3,185.86	316,000.00
减：营业外支出		50,839.72	124,593.94
三、利润总额（亏损总额以“－”号填列）		349,024,374.52	370,759,113.71
减：所得税费用		-5,212,367.38	4,743,337.92
四、净利润（净亏损以“－”号填列）		354,236,741.90	366,015,775.79
（一）持续经营净利润（净亏损以“－”号填列）		354,236,741.90	366,015,775.79
（二）终止经营净利润（净亏损以“－”号填列）			
五、其他综合收益的税后净额			
（一）不能重分类进损益的其他综合收益			
1.重新计量设定受益计划变动额			
2.权益法下不能转损益的其他综合收益			
3.其他权益工具投资公允价值变动			
4.企业自身信用风险公允价值变动			
（二）将重分类进损益的其他综合收益			
1.权益法下可转损益的其他综合收益			
2.其他债权投资公允价值变动			
3.金融资产重分类计入其他综合收益的金额			
4.其他债权投资信用减值准备			
5.现金流量套期储备			
6.外币财务报表折算差额			
7.其他			
六、综合收益总额		354,236,741.90	366,015,775.79
七、每股收益：			
（一）基本每股收益(元/股)			
（二）稀释每股收益(元/股)			

公司负责人：王锦华

主管会计工作负责人：武灵一

会计机构负责人：施丽萍

## 合并现金流量表

2025 年 1—12 月

单位：元 币种：人民币

项目	附注	2025年度	2024年度
<b>一、经营活动产生的现金流量：</b>			
销售商品、提供劳务收到的现金		2,571,403,264.24	2,177,844,509.08
客户存款和同业存放款项净增加额			
向中央银行借款净增加额			
向其他金融机构拆入资金净增加额			
收到原保险合同保费取得的现金			
收到再保业务现金净额			
保户储金及投资款净增加额			
收取利息、手续费及佣金的现金			
拆入资金净增加额			
回购业务资金净增加额			
代理买卖证券收到的现金净额			
收到的税费返还		28,342,063.22	103,497,536.96
收到其他与经营活动有关的现金	七、78	81,216,076.51	31,492,738.17

经营活动现金流入小计		2,680,961,403.97	2,312,834,784.21
购买商品、接受劳务支付的现金		1,778,970,389.03	1,150,562,821.49
客户贷款及垫款净增加额			
存放中央银行和同业款项净增加额			
支付原保险合同赔付款项的现金			
拆出资金净增加额			
支付利息、手续费及佣金的现金			
支付保单红利的现金			
支付给职工及为职工支付的现金		307,620,456.93	243,962,742.94
支付的各项税费		323,372,841.75	217,621,578.58
支付其他与经营活动有关的现金	七、78	136,575,288.14	153,152,371.00
经营活动现金流出小计		2,546,538,975.85	1,765,299,514.01
经营活动产生的现金流量净额		134,422,428.12	547,535,270.20
<b>二、投资活动产生的现金流量：</b>			
收回投资收到的现金			
取得投资收益收到的现金		47,318,829.12	
处置固定资产、无形资产和其他长期资产收回的现金净额		3,628,460.46	4,737,722.28
处置子公司及其他营业单位收到的现金净额			
收到其他与投资活动有关的现金	七、78	15,666,964.79	
投资活动现金流入小计		66,614,254.37	4,737,722.28
购建固定资产、无形资产和其他长期资产支付的现金		505,345,206.31	933,231,891.07
投资支付的现金		52,457,963.93	63,984,975.39
质押贷款净增加额			
取得子公司及其他营业单位支付的现金净额			
支付其他与投资活动有关的现金	七、78	1,852,783.12	15,666,964.79
投资活动现金流出小计		559,655,953.36	1,012,883,831.25
投资活动产生的现金流量净额		-493,041,698.99	-1,008,146,108.97
<b>三、筹资活动产生的现金流量：</b>			
吸收投资收到的现金			78,700,000.00
其中：子公司吸收少数股东投资收到的现金			78,700,000.00
取得借款收到的现金		2,287,208,282.06	1,801,495,213.97
收到其他与筹资活动有关的现金	七、78		3,000,000.00
筹资活动现金流入小计		2,287,208,282.06	1,883,195,213.97
偿还债务支付的现金		1,516,026,458.08	943,086,554.66
分配股利、利润或偿付利息支付的现金		185,949,052.55	331,905,264.32
其中：子公司支付给少数股东的股利、利润		375,000.00	6,274,315.07
支付其他与筹资活动有关的现金	七、78	10,739,068.30	61,694,753.37
筹资活动现金流出小计		1,712,714,578.93	1,336,686,572.35
筹资活动产生的现金流量净额		574,493,703.13	546,508,641.62
<b>四、汇率变动对现金及现金等价物的影响</b>		-19,340,537.33	1,886,936.84
<b>五、现金及现金等价物净增加额</b>		196,533,894.93	87,784,739.69
加：期初现金及现金等价物余额		291,045,780.85	203,261,041.16
<b>六、期末现金及现金等价物余额</b>		487,579,675.78	291,045,780.85

公司负责人：王锦华

主管会计工作负责人：武灵一

会计机构负责人：施丽萍

**母公司现金流量表**  
2025 年 1—12 月

单位：元 币种：人民币

项目	附注	2025年度	2024年度
<b>一、经营活动产生的现金流量：</b>			
销售商品、提供劳务收到的现金		1,053,071,753.76	1,468,810,844.19
收到的税费返还			
收到其他与经营活动有关的现金		8,967,009.44	13,376,481.34
经营活动现金流入小计		1,062,038,763.20	1,482,187,325.53
购买商品、接受劳务支付的现金		1,146,931,229.83	1,260,685,835.20
支付给职工及为职工支付的现金		36,038,269.13	31,388,048.58
支付的各项税费		5,610,624.73	29,798,181.89
支付其他与经营活动有关的现金		32,023,731.28	24,989,793.75
经营活动现金流出小计		1,220,603,854.97	1,346,861,859.42
经营活动产生的现金流量净额		-158,565,091.77	135,325,466.11
<b>二、投资活动产生的现金流量：</b>			
收回投资收到的现金			
取得投资收益收到的现金		256,943,829.12	249,698,287.73
处置固定资产、无形资产和其他长期资产收回的现金净额			353,982.30
处置子公司及其他营业单位收到的现金净额			
收到其他与投资活动有关的现金		118,460,000.00	100,695,901.39
投资活动现金流入小计		375,403,829.12	350,748,171.42
购建固定资产、无形资产和其他长期资产支付的现金		8,389,099.29	163,308,325.92
投资支付的现金		53,457,963.93	162,484,975.39
取得子公司及其他营业单位支付的现金净额		1,000,000.00	45,000,000.00
支付其他与投资活动有关的现金		309,404,675.84	382,400,000.00
投资活动现金流出小计		372,251,739.06	753,193,301.31
投资活动产生的现金流量净额		3,152,090.06	-402,445,129.89
<b>三、筹资活动产生的现金流量：</b>			
吸收投资收到的现金			
取得借款收到的现金		1,249,000,000.00	958,000,000.00
收到其他与筹资活动有关的现金			
筹资活动现金流入小计		1,249,000,000.00	958,000,000.00
偿还债务支付的现金		850,236,000.08	343,513,000.00
分配股利、利润或偿付利息支付的现金		141,065,588.83	279,259,030.56
支付其他与筹资活动有关的现金		9,500,572.30	55,079,143.94
筹资活动现金流出小计		1,000,802,161.21	677,851,174.50
筹资活动产生的现金流量净额		248,197,838.79	280,148,825.50
<b>四、汇率变动对现金及现金等价物的影响</b>		-2,331,979.68	1,151,386.58
<b>五、现金及现金等价物净增加额</b>		90,452,857.40	14,180,548.30
加：期初现金及现金等价物余额		165,319,583.94	151,139,035.64
<b>六、期末现金及现金等价物余额</b>		255,772,441.34	165,319,583.94

公司负责人：王锦华

主管会计工作负责人：武灵一

会计机构负责人：施丽萍

合并所有者权益变动表  
2025 年 1—12 月

单位：元 币种：人民币

项目	2025 年度												少数股东权益	所有者权益合计
	归属于母公司所有者权益													
	实收资本(或股本)	其他权益工具			资本公积	减：库存股	其他综合收益	专项储备	盈余公积	一般风险准备	未分配利润	其他		
优先股		永续债	其他											
一、上年年末余额	604,772,233.00				66,366,202.72	146,753,362.22	-21,515,593.90	700,192.71	147,098,500.67		944,967,736.80	1,595,635,909.78	555,003,728.89	2,150,639,638.67
加：会计政策变更														
前期差错更正														
其他														
二、本年期初余额	604,772,233.00				66,366,202.72	146,753,362.22	-21,515,593.90	700,192.71	147,098,500.67		944,967,736.80	1,595,635,909.78	555,003,728.89	2,150,639,638.67
三、本期增减变动金额（减少以“－”号填列）	236,896,580.00				-63,178,341.19	-93,595,360.11	-276,570.07	-239,594.33	32,862,922.99		-61,324,520.91	238,335,836.60	35,731,610.34	274,067,446.94
（一）综合收益总额							-276,570.07				325,762,731.23	325,486,161.16	36,302,766.80	361,788,927.96
（二）所有者投入和减少资本	-2,969,710.00				-65,018,138.14	-93,595,360.11			-2,560,751.20		-23,046,760.77			
1.所有者投入的普通股														
2.其他权益工具持有者投入资本														
3.股份支付计入所有者权益的金额														
4.其他	-2,969,710.00				-65,018,138.14	-93,595,360.11			-2,560,751.20		-23,046,760.77			
（三）利润分配									35,423,674.19		-124,174,201.37	-88,750,527.18	-375,000.00	-89,125,527.18
1.提取盈余公积									35,423,674.19		-35,423,674.19			
2.提取一般风险准备														
3.对所有者（或股东）的分配											-88,750,527.18	-88,750,527.18	-375,000.00	-89,125,527.18
4.其他														
（四）所有者权益内部结转	239,866,290.00										-239,866,290.00			
1.资本公积转增资本（或股本）														
2.盈余公积转增资本（或股本）														
3.盈余公积弥补亏损														
4.设定受益计划变动额结转留存收益														
5.其他综合收益结转留存收益														
6.其他	239,866,290.00										-239,866,290.00			
（五）专项储备								-239,594.33			-239,594.33		-196,156.46	-435,750.79
1.本期提取								15,551,869.82			15,551,869.82		3,878,630.27	19,430,500.09
2.本期使用								-15,791,464.15			-15,791,464.15		-4,074,786.73	-19,866,250.88
（六）其他					1,839,796.95						1,839,796.95			1,839,796.95
四、本期末余额	841,668,813.00				3,187,861.53	53,158,002.11	-21,792,163.97	460,598.38	179,961,423.66		883,643,215.89	1,833,971,746.38	590,735,339.23	2,424,707,085.61

项目	2024 年度													少数股东权益	所有者权益合计
	归属于母公司所有者权益											小计			
	实收资本 (或股本)	其他权益工具			资本公积	减: 库存股	其他综合收益	专项储备	盈余公积	一般风险准备	未分配利润		其他		
优先股		永续债	其他												
一、上年年末余额	604,772,233.00				65,419,097.56	93,595,360.11	-19,227,100.00	171,724.58	110,496,923.09		965,061,848.71		1,633,099,366.83	481,654,926.69	2,114,754,293.52
加: 会计政策变更															
前期差错更正															
其他															
二、本年期初余额	604,772,233.00				65,419,097.56	93,595,360.11	-19,227,100.00	171,724.58	110,496,923.09		965,061,848.71		1,633,099,366.83	481,654,926.69	2,114,754,293.52
三、本期增减变动金额 (减少以“—”号填列)					947,105.16	53,158,002.11	-2,288,493.90	528,468.13	36,601,577.58		-20,094,111.91		-37,463,457.05	73,348,802.20	35,885,345.15
(一) 综合收益总额							-2,288,493.90				257,027,424.87		254,738,930.97	-2,457,166.45	252,281,764.52
(二) 所有者投入和减少资本						53,158,002.11							-53,158,002.11	82,000,000.00	28,841,997.89
1. 所有者投入的普通股														82,000,000.00	82,000,000.00
2. 其他权益工具持有者投入资本															
3. 股份支付计入所有者权益的金额															
4. 其他						53,158,002.11							-53,158,002.11		-53,158,002.11
(三) 利润分配									36,601,577.58		-277,121,536.78		-240,519,959.20	-6,274,315.07	-246,794,274.27
1. 提取盈余公积									36,601,577.58		-36,601,577.58				
2. 提取一般风险准备															
3. 对所有者 (或股东) 的分配											-240,519,959.20		-240,519,959.20	-6,274,315.07	-246,794,274.27
4. 其他															
(四) 所有者权益内部结转															
1. 资本公积转增资本 (或股本)															
2. 盈余公积转增资本 (或股本)															
3. 盈余公积弥补亏损															
4. 设定受益计划变动额结转留存收益															
5. 其他综合收益结转留存收益															
6. 其他															
(五) 专项储备								528,468.13					528,468.13	80,283.72	608,751.85
1. 本期提取								9,480,029.55					9,480,029.55	1,786,319.93	11,266,349.48
2. 本期使用								-8,951,561.42					-8,951,561.42	-1,706,036.21	-10,657,597.63
(六) 其他					947,105.16								947,105.16		947,105.16
四、本期期末余额	604,772,233.00				66,366,202.72	146,753,362.22	-21,515,593.90	700,192.71	147,098,500.67		944,967,736.80		1,595,635,909.78	555,003,728.89	2,150,639,638.67

公司负责人: 王锦华

主管会计工作负责人: 武灵一

会计机构负责人: 施丽萍

**母公司所有者权益变动表**  
2025 年 1—12 月

单位：元 币种：人民币

项目	2025 年度										
	实收资本 (或股本)	其他权益工具			资本公积	减：库存股	其他综合收益	专项储备	盈余公积	未分配利润	所有者权益合计
		优先股	永续债	其他							
一、上年年末余额	604,772,233.00				143,786,763.70	146,753,362.22	-19,227,100.00		147,098,500.67	435,392,926.86	1,165,069,962.01
加：会计政策变更											
前期差错更正											
其他											
二、本年期初余额	604,772,233.00				143,786,763.70	146,753,362.22	-19,227,100.00		147,098,500.67	435,392,926.86	1,165,069,962.01
三、本期增减变动金额（减少以“-”号填列）	236,896,580.00				-88,785,853.16	-93,595,360.11			35,423,674.19	-9,803,749.47	267,326,011.67
（一）综合收益总额										354,236,741.90	354,236,741.90
（二）所有者投入和减少资本	-2,969,710.00				-90,625,650.11	-93,595,360.11					
1. 所有者投入的普通股											
2. 其他权益工具持有者投入资本											
3. 股份支付计入所有者权益的金额											
4. 其他	-2,969,710.00				-90,625,650.11	-93,595,360.11					
（三）利润分配									35,423,674.19	-124,174,201.37	-88,750,527.18
1. 提取盈余公积									35,423,674.19	-35,423,674.19	
2. 对所有者（或股东）的分配										-88,750,527.18	-88,750,527.18
3. 其他											
（四）所有者权益内部结转	239,866,290.00									-239,866,290.00	
1. 资本公积转增资本（或股本）											
2. 盈余公积转增资本（或股本）											
3. 盈余公积弥补亏损											
4. 设定受益计划变动额结转留存收益											
5. 其他综合收益结转留存收益											
6. 其他	239,866,290.00									-239,866,290.00	
（五）专项储备											
1. 本期提取											
2. 本期使用											

(六) 其他					1,839,796.95					1,839,796.95	
四、本期期末余额	841,668,813.00				55,000,910.54	53,158,002.11	-19,227,100.00		182,522,174.86	425,589,177.39	1,432,395,973.68

项目	2024 年度										
	实收资本 (或股本)	其他权益工具			资本公积	减：库存股	其他综合收益	专项 储备	盈余公积	未分配利润	所有者权益合计
		优先股	永续债	其他							
一、上年年末余额	604,772,233.00				142,839,658.54	93,595,360.11	-19,227,100.00		110,496,923.09	346,498,687.85	1,091,785,042.37
加：会计政策变更											
前期差错更正											
其他											
二、本年期初余额	604,772,233.00				142,839,658.54	93,595,360.11	-19,227,100.00		110,496,923.09	346,498,687.85	1,091,785,042.37
三、本期增减变动金额（减少以“-”号填列）					947,105.16	53,158,002.11			36,601,577.58	88,894,239.01	73,284,919.64
（一）综合收益总额										366,015,775.79	366,015,775.79
（二）所有者投入和减少资本						53,158,002.11					-53,158,002.11
1. 所有者投入的普通股											
2. 其他权益工具持有者投入资本											
3. 股份支付计入所有者权益的金额											
4. 其他						53,158,002.11					-53,158,002.11
（三）利润分配									36,601,577.58	-277,121,536.78	-240,519,959.20
1. 提取盈余公积									36,601,577.58	-36,601,577.58	
2. 对所有者（或股东）的分配										-240,519,959.20	-240,519,959.20
3. 其他											
（四）所有者权益内部结转											
1. 资本公积转增资本（或股本）											
2. 盈余公积转增资本（或股本）											
3. 盈余公积弥补亏损											
4. 设定受益计划变动额结转留存收益											
5. 其他综合收益结转留存收益											
6. 其他											
（五）专项储备											
1. 本期提取											
2. 本期使用											

(六) 其他					947,105.16						947,105.16
四、本期期末余额	604,772,233.00				143,786,763.70	146,753,362.22	-19,227,100.00		147,098,500.67	435,392,926.86	1,165,069,962.01

公司负责人：王锦华

主管会计工作负责人：武灵一

会计机构负责人：施丽萍

### 三、公司基本情况

#### 1、公司概况

适用 不适用

金石资源集团股份有限公司（以下简称公司或本公司）系由金石资源集团有限公司以 2012 年 10 月 31 日的净资产为基准，整体变更设立，于 2012 年 12 月 27 日在杭州市工商行政管理局登记注册，总部位于浙江省杭州市。公司现持有统一社会信用代码为 913301007289077995 的营业执照，注册资本 841,668,813.00 元，股份总数 841,668,813 股（每股面值 1 元），均系无限售条件的流通股份。公司股票已于 2017 年 5 月 3 日在上海证券交易所挂牌交易。

本公司属非金属矿采选业。主要经营活动为矿产品和（下游）氟化工产品的研发、生产和销售。产品主要有萤石精矿、无水氟化氢和锂云母精矿。

本财务报表业经公司 2026 年 4 月 22 日十届十次董事会批准对外报出。

### 四、财务报表的编制基础

#### 1、编制基础

本公司财务报表以持续经营为编制基础。

#### 2、持续经营

适用 不适用

本公司不存在导致对报告期末起 12 个月内的持续经营能力产生重大疑虑的事项或情况。

### 五、重要会计政策及会计估计

具体会计政策和会计估计提示：

适用 不适用

重要提示：本公司根据实际生产经营特点针对金融工具减值、存货、固定资产折旧、在建工程、无形资产摊销、收入确认等交易或事项制定了具体会计政策和会计估计。

#### 1、遵循企业会计准则的声明

本公司所编制的财务报表符合企业会计准则的要求，真实、完整地反映了公司的财务状况、经营成果、股东权益变动和现金流量等有关信息。

#### 2、会计期间

本公司会计年度自公历 1 月 1 日起至 12 月 31 日止。

#### 3、营业周期

适用 不适用

公司经营业务的营业周期较短，以 12 个月作为资产和负债的流动性划分标准。

#### 4、记账本位币

本公司及境内子公司采用人民币为记账本位币，CM Kings FILLC 及 Lacwest FILLC 两家境外子公司从事境外经营，选择其经营所处的主要经济环境中的货币为记账本位币。

## 5、重要性标准确定方法和选择依据

√适用 □不适用

项目	重要性标准
重要的单项计提坏账准备的应收账款	单项金额超过资产总额 0.50%
重要的账龄超过 1 年的预付款项	单项金额超过资产总额 0.50%
重要的单项计提坏账准备的其他应收款	单项金额超过资产总额 0.50%
重要的在建工程项目	单项工程投资总额超过资产总额 0.50%
重要的账龄超过 1 年的应付账款	单项金额超过资产总额 0.50%
重要的账龄超过 1 年的预收款项	单项金额超过资产总额 0.50%
重要的账龄超过 1 年的合同负债	单项金额超过资产总额 0.50%
重要的账龄超过 1 年的其他应付款	单项金额超过资产总额 0.50%
重要的投资活动现金流量	单项金额超过资产总额 10%
重要的非全资子公司	资产总额或收入总额或利润总额超过集团总资产或总收入或利润总额的 15%
重要的联营企业	单项长期股权投资账面价值超过集团净资产的 15%或单项权益法核算的投资收益超过集团利润总额的 15%

## 6、同一控制下和非同一控制下企业合并的会计处理方法

√适用 □不适用

### 1. 同一控制下企业合并的会计处理方法

公司在企业合并中取得的资产和负债，按照合并日被合并方在最终控制方合并财务报表中的账面价值计量。公司按照被合并方所有者权益在最终控制方合并财务报表中的账面价值份额与支付的合并对价账面价值或发行股份面值总额的差额，调整资本公积；资本公积不足冲减的，调整留存收益。

### 2. 非同一控制下企业合并的会计处理方法

公司在购买日对合并成本大于合并中取得的被购买方可辨认净资产公允价值份额的差额，确认为商誉；如果合并成本小于合并中取得的被购买方可辨认净资产公允价值份额，首先对取得的被购买方各项可辨认资产、负债及或有负债的公允价值以及合并成本的计量进行复核，经复核后合并成本仍小于合并中取得的被购买方可辨认净资产公允价值份额的，其差额计入当期损益。

## 7、控制的判断标准和合并财务报表的编制方法

√适用 □不适用

### 1. 控制的判断

拥有对被投资方的权力，通过参与被投资方的相关活动而享有可变回报，并且有能力运用对被投资方的权力影响其可变回报金额的，认定为控制。

### 2. 合并财务报表的编制方法

母公司将其控制的所有子公司纳入合并财务报表的合并范围。合并财务报表以母公司及其子公司的财务报表为基础，根据其他有关资料，由母公司按照《企业会计准则第 33 号——合并财务报表》编制。

## 8、合营安排分类及共同经营会计处理方法

□适用 √不适用

## 9、 现金及现金等价物的确定标准

列示于现金流量表中的现金是指库存现金以及可以随时用于支付的存款。现金等价物是指企业持有的期限短、流动性强、易于转换为已知金额现金、价值变动风险很小的投资。

## 10、 外币业务和外币报表折算

√适用 □不适用

### 1. 外币业务折算

外币交易在初始确认时，采用交易发生日即期汇率的近似汇率折算为人民币金额。资产负债表日，外币货币性项目采用资产负债表日即期汇率折算，因汇率不同而产生的汇兑差额，除与购建符合资本化条件资产有关的外币专门借款本金及利息的汇兑差额外，计入当期损益；以历史成本计量的外币非货币性项目仍采用交易发生日即期汇率的近似汇率折算，不改变其人民币金额；以公允价值计量的外币非货币性项目，采用公允价值确定日的即期汇率折算，差额计入当期损益或其他综合收益。

### 2. 外币财务报表折算

资产负债表中的资产和负债项目，采用资产负债表日的即期汇率折算；所有者权益项目除“未分配利润”项目外，其他项目采用交易发生日的即期汇率折算；利润表中的收入和费用项目，采用交易发生日即期汇率的近似汇率折算。按照上述折算产生的外币财务报表折算差额，计入其他综合收益。

## 11、 金融工具

√适用 □不适用

### 1. 金融资产和金融负债的分类

金融资产在初始确认时划分为以下三类：(1) 以摊余成本计量的金融资产；(2) 以公允价值计量且其变动计入其他综合收益的金融资产；(3) 以公允价值计量且其变动计入当期损益的金融资产。

金融负债在初始确认时划分为以下四类：(1) 以公允价值计量且其变动计入当期损益的金融负债；(2) 金融资产转移不符合终止确认条件或继续涉入被转移金融资产所形成的金融负债；(3) 不属于上述(1)或(2)的财务担保合同，以及不属于上述(1)并以低于市场利率贷款的贷款承诺；(4) 以摊余成本计量的金融负债。

### 2. 金融资产和金融负债的确认依据、计量方法和终止确认条件

#### (1) 金融资产和金融负债的确认依据和初始计量方法

公司成为金融工具合同的一方时，确认一项金融资产或金融负债。初始确认金融资产或金融负债时，按照公允价值计量；对于以公允价值计量且其变动计入当期损益的金融资产和金融负债，相关交易费用直接计入当期损益；对于其他类别的金融资产或金融负债，相关交易费用计入初始确认金额。但是，公司初始确认的应收账款未包含重大融资成分或公司不考虑未超过一年的合同中的融资成分的，按照《企业会计准则第 14 号——收入》所定义的交易价格进行初始计量。

#### (2) 金融资产的后续计量方法

##### 1) 以摊余成本计量的金融资产

采用实际利率法，按照摊余成本进行后续计量。以摊余成本计量且不属于任何套期关系的一部分的金融资产所产生的利得或损失，在终止确认、重分类、按照实际利率法摊销或确认减值时，计入当期损益。

##### 2) 以公允价值计量且其变动计入其他综合收益的债务工具投资

采用公允价值进行后续计量。采用实际利率法计算的利息、减值损失或利得及汇兑损益计入当期损益，其他利得或损失计入其他综合收益。终止确认时，将之前计入其他综合收益的累计利得或损失从其他综合收益中转出，计入当期损益。

##### 3) 以公允价值计量且其变动计入其他综合收益的权益工具投资

采用公允价值进行后续计量。获得的股利（属于投资成本收回部分的除外）计入当期损益，其他利得或损失计入其他综合收益。终止确认时，将之前计入其他综合收益的累计利得或损失从其他综合收益中转出，计入留存收益。

#### 4) 以公允价值计量且其变动计入当期损益的金融资产

采用公允价值进行后续计量，产生的利得或损失（包括利息和股利收入）计入当期损益，除非该金融资产属于套期关系的一部分。

#### (3) 金融负债的后续计量方法

##### 1) 以公允价值计量且其变动计入当期损益的金融负债

此类金融负债包括交易性金融负债（含属于金融负债的衍生工具）和指定为以公允价值计量且其变动计入当期损益的金融负债。对于此类金融负债以公允价值进行后续计量。因公司自身信用风险变动引起的指定为以公允价值计量且其变动计入当期损益的金融负债的公允价值变动金额计入其他综合收益，除非该处理会造成或扩大损益中的会计错配。此类金融负债产生的其他利得或损失（包括利息费用、除因公司自身信用风险变动引起的公允价值变动）计入当期损益，除非该金融负债属于套期关系的一部分。终止确认时，将之前计入其他综合收益的累计利得或损失从其他综合收益中转出，计入留存收益。

##### 2) 金融资产转移不符合终止确认条件或继续涉入被转移金融资产所形成的金融负债

按照《企业会计准则第 23 号——金融资产转移》相关规定进行计量。

3) 不属于上述 1) 或 2) 的财务担保合同，以及不属于上述 1) 并以低于市场利率贷款的贷款承诺在初始确认后按照下列两项金额之中的较高者进行后续计量：① 按照金融工具的减值规定确定的损失准备金额；② 初始确认金额扣除按照《企业会计准则第 14 号——收入》相关规定所确定的累计摊销额后的余额。

##### 4) 以摊余成本计量的金融负债

采用实际利率法以摊余成本计量。以摊余成本计量且不属于任何套期关系的一部分的金融负债所产生的利得或损失，在终止确认、按照实际利率法摊销时计入当期损益。

#### (4) 金融资产和金融负债的终止确认

##### 1) 当满足下列条件之一时，终止确认金融资产：

① 收取金融资产现金流量的合同权利已终止；

② 金融资产已转移，且该转移满足《企业会计准则第 23 号——金融资产转移》关于金融资产终止确认的规定。

2) 当金融负债（或其一部分）的现时义务已经解除时，相应终止确认该金融负债（或该部分金融负债）。

##### 3. 金融资产转移的确认依据和计量方法

公司转移了金融资产所有权上几乎所有的风险和报酬的，终止确认该金融资产，并将转移中产生或保留的权利和义务单独确认为资产或负债；保留了金融资产所有权上几乎所有的风险和报酬的，继续确认所转移的金融资产。公司既没有转移也没有保留金融资产所有权上几乎所有的风险和报酬的，分别下列情况处理：(1) 未保留对该金融资产控制的，终止确认该金融资产，并将转移中产生或保留的权利和义务单独确认为资产或负债；(2) 保留了对该金融资产控制的，按照继续涉入所转移金融资产的程度确认有关金融资产，并相应确认有关负债。

金融资产整体转移满足终止确认条件的，将下列两项金额的差额计入当期损益：(1) 所转移金融资产在终止确认日的账面价值；(2) 因转移金融资产而收到的对价，与原直接计入其他综合收益的公允价值变动累计额中对应终止确认部分的金额（涉及转移的金融资产为以公允价值计量且其变动计入其他综合收益的债务工具投资）之和。转移了金融资产的一部分，且该被转移部分整体满足终止确认条件的，将转移前金融资产整体的账面价值，在终止确认部分和继续确认部分之间，按照转移日各自的相对公允价值进行分摊，并将下列两项金额的差额计入当期损益：(1) 终止确认部分的账面价值；(2) 终止确认部分的对价，与原直接计入其他综合收益的公允价值变动累计额中对应终止确认部分的金额（涉及转移的金融资产为以公允价值计量且其变动计入其他综合收益的债务工具投资）之和。

##### 4. 金融资产和金融负债的公允价值确定方法

公司采用在当前情况下适用并且有足够可利用数据和其他信息支持的估值技术确定相关金融资产和金融负债的公允价值。公司将估值技术使用的输入值分以下层级，并依次使用：

(1) 第一层次输入值是在计量日能够取得的相同资产或负债在活跃市场上未经调整的报价；

(2) 第二层次输入值是除第一层次输入值外相关资产或负债直接或间接可观察的输入值，包括：活跃市场中类似资产或负债的报价；非活跃市场中相同或类似资产或负债的报价；除报价以

外的其他可观察输入值，如在正常报价间隔期间可观察的利率和收益率曲线等；市场验证的输入值等；

(3) 第三层次输入值是相关资产或负债的不可观察输入值，包括不能直接观察或无法由可观察市场数据验证的利率、股票波动率、企业合并中承担的弃置义务的未来现金流量、使用自身数据作出的财务预测等。

#### 5. 金融工具减值

公司以预期信用损失为基础，对以摊余成本计量的金融资产、以公允价值计量且其变动计入其他综合收益的债务工具投资、合同资产、租赁应收款、分类为以公允价值计量且其变动计入当期损益的金融负债以外的贷款承诺、不属于以公允价值计量且其变动计入当期损益的金融负债或不属于金融资产转移不符合终止确认条件或继续涉入被转移金融资产所形成的金融负债的财务担保合同进行减值处理并确认损失准备。

预期信用损失，是指以发生违约的风险为权重的金融工具信用损失的加权平均值。信用损失，是指公司按照原实际利率折现的、根据合同应收的所有合同现金流量与预期收取的所有现金流量之间的差额，即全部现金短缺的现值。其中，对于公司购买或源生的已发生信用减值的金融资产，按照该金融资产经信用调整的实际利率折现。

对于购买或源生的已发生信用减值的金融资产，公司在资产负债表日仅将自初始确认后整个存续期内预期信用损失的累计变动确认为损失准备。

对于由《企业会计准则第 14 号——收入》规范的交易形成的应收款项及合同资产，公司运用简化计量方法，按照相当于整个存续期内的预期信用损失金额计量损失准备。

除上述计量方法以外的金融资产，公司在每个资产负债表日评估其信用风险自初始确认后是否已经显著增加。如果信用风险自初始确认后已显著增加，公司按照整个存续期内预期信用损失的金额计量损失准备；如果信用风险自初始确认后未显著增加，公司按照该金融工具未来 12 个月内预期信用损失的金额计量损失准备。

公司利用可获得的合理且有依据的信息，包括前瞻性信息，通过比较金融工具在资产负债表日发生违约的风险与在初始确认日发生违约的风险，以确定金融工具的信用风险自初始确认后是否已显著增加。

于资产负债表日，若公司判断金融工具只具有较低的信用风险，则假定该金融工具的信用风险自初始确认后并未显著增加。

公司以单项金融工具或金融工具组合为基础评估预期信用风险和计量预期信用损失。当以金融工具组合为基础时，公司以共同风险特征为依据，将金融工具划分为不同组合。

公司在每个资产负债表日重新计量预期信用损失，由此形成的损失准备的增加或转回金额，作为减值损失或利得计入当期损益。对于以摊余成本计量的金融资产，损失准备抵减该金融资产在资产负债表中列示的账面价值；对于以公允价值计量且其变动计入其他综合收益的债权投资，公司在其他综合收益中确认其损失准备，不抵减该金融资产的账面价值。

#### 6. 金融资产和金融负债的抵销

金融资产和金融负债在资产负债表内分别列示，不相互抵销。但同时满足下列条件的，公司以相互抵销后的净额在资产负债表内列示：(1) 公司具有抵销已确认金额的法定权利，且该种法定权利是当前可执行的；(2) 公司计划以净额结算，或同时变现该金融资产和清偿该金融负债。不满足终止确认条件的金融资产转移，公司不对已转移的金融资产和相关负债进行抵销。

## 12、 应收票据

适用  不适用

## 13、 应收账款

适用  不适用

按照信用风险特征组合计提坏账准备的组合类别及确定依据

适用  不适用

组合类别	确定组合的依据	计量预期信用损失的方法
应收银行承兑汇票	票据类型	参考历史信用损失经验，结合当前状况以及对未来经济状况的预测，通过违约风险敞口和整个存续期预期信用损失率，计算预期信用损失
应收商业承兑汇票		参考历史信用损失经验，结合当前状况以及对未来经济状况的预测，编制应收商业承兑汇票账龄与预期信用损失率对照表，计算预期信用损失
应收账款——账龄组合	账龄	参考历史信用损失经验，结合当前状况以及对未来经济状况的预测，编制应收账款账龄与预期信用损失率对照表，计算预期信用损失
应收账款——应收合并范围内关联方组合[注]	款项性质	参考历史信用损失经验，结合当前状况以及对未来经济状况的预测，通过违约风险敞口和整个存续期预期信用损失率，计算预期信用损失
其他应收款——应收利息组合	款项性质	参考历史信用损失经验，结合当前状况以及对未来经济状况的预测，通过违约风险敞口和未来12个月内或整个存续期预期信用损失率，计算预期信用损失
其他应收款——应收股利组合		
其他应收款——应收合并范围内关联方组合		
其他应收款——应收政府款项组合		
其他应收款——账龄组合	账龄	参考历史信用损失经验，结合当前状况以及对未来经济状况的预测，编制其他应收款账龄与预期信用损失率对照表，计算预期信用损失

[注]合并范围内关联方系指纳入公司合并财务报表范围内的各关联方公司，下同

#### 基于账龄确认信用风险特征组合的账龄计算方法

√适用 □不适用

账龄	应收账款 预期信用损失率 (%)	其他应收款 预期信用损失率 (%)	应收商业承兑汇票 预期信用损失率(%)
1年以内(含,下同)	5.00	5.00	5.00
1-2年	15.00	15.00	15.00
2-3年	40.00	40.00	40.00
3年以上	100.00	100.00	100.00

应收账款、其他应收款、应收商业承兑汇票的账龄自初始确认日起算。

#### 按照单项计提坏账准备的认定单项计提判断标准

√适用 □不适用

对信用风险与组合信用风险显著不同的应收款项，公司按单项计提预期信用损失。

#### 14、 应收款项融资

√适用 □不适用

**按照信用风险特征组合计提坏账准备的组合类别及确定依据**

√适用 □不适用

详见本财务报表附注五、13“应收账款”之说明。

**基于账龄确认信用风险特征组合的账龄计算方法**

√适用 □不适用

详见本财务报表附注五、13“应收账款”之说明。

**按照单项计提坏账准备的单项计提判断标准**

√适用 □不适用

详见本财务报表附注五、13“应收账款”之说明。

#### 15、 其他应收款

√适用 □不适用

**按照信用风险特征组合计提坏账准备的组合类别及确定依据**

√适用 □不适用

详见本财务报表附注五、13“应收账款”之说明。

**基于账龄确认信用风险特征组合的账龄计算方法**

√适用 □不适用

详见本财务报表附注五、13“应收账款”之说明。

**按照单项计提坏账准备的单项计提判断标准**

√适用 □不适用

详见本财务报表附注五、13“应收账款”之说明。

#### 16、 存货

√适用 □不适用

**存货类别、发出计价方法、盘存制度、低值易耗品和包装物的摊销方法**

√适用 □不适用

1. 存货的分类

存货包括在日常活动中持有以备出售的产成品或商品、处在生产过程中的在产品、在生产过程或提供劳务过程中耗用的材料和物料等。

2. 发出存货的计价方法

发出存货采用月末一次加权平均法。

3. 存货的盘存制度

存货的盘存制度为永续盘存制。

4. 低值易耗品和包装物的摊销方法

(1) 低值易耗品

按照一次转销法进行摊销。

(2) 包装物

按照一次转销法进行摊销。

**存货跌价准备的确认标准和计提方法**

√适用 □不适用

资产负债表日，存货采用成本与可变现净值孰低计量，按照成本高于可变现净值的差额计提存货跌价准备。直接用于出售的存货，在正常生产经营过程中以该存货的估计售价减去估计的销售费用和相关税费后的金额确定其可变现净值；需要经过加工的存货，在正常生产经营过程中以所生产的产成品的估计售价减去至完工时估计将要发生的成本、估计的销售费用和相关税费后的金额确定其可变现净值；资产负债表日，同一项存货中一部分有合同价格约定、其他部分不存在合同价格的，分别确定其可变现净值，并与其对应的成本进行比较，分别确定存货跌价准备的计提或转回的金额。

**按照组合计提存货跌价准备的组合类别及确定依据、不同类别存货可变现净值的确定依据**

适用 不适用

**基于库龄确认存货可变现净值的各库龄组合可变现净值的计算方法和确定依据**

适用 不适用

## 17、合同资产

适用 不适用

### 合同资产的确认方法及标准

适用 不适用

公司根据履行履约义务与客户付款之间的关系在资产负债表中列示合同资产或合同负债。公司将同一合同下的合同资产和合同负债相互抵销后以净额列示。

公司将拥有的、无条件(即，仅取决于时间流逝)向客户收取对价的权利作为应收款项列示，将已向客户转让商品而有权收取对价的权利(该权利取决于时间流逝之外的其他因素)作为合同资产列示。

**按照信用风险特征组合计提坏账准备的组合类别及确定依据**

适用 不适用

详见本财务报表附注五、13“应收账款”之说明。

**基于账龄确认信用风险特征组合的账龄计算方法**

适用 不适用

详见本财务报表附注五、13“应收账款”之说明。

**按照单项计提坏账准备的认定单项计提判断标准**

适用 不适用

详见本财务报表附注五、13“应收账款”之说明。

## 18、持有待售的非流动资产或处置组

适用 不适用

公司将同时满足下列条件的非流动资产或处置组划分为持有待售类别：(1) 根据类似交易中出售此类资产或处置组的惯例，在当前状况下即可立即出售；(2) 出售极可能发生，即公司已经就出售计划作出决议且获得确定的购买承诺，预计出售将在一年内完成。

公司专为转售而取得的非流动资产或处置组，在取得日满足“预计出售将在一年内完成”的条件，且短期(通常为3个月)内很可能满足持有待售类别的其他划分条件的，在取得日将其划分为持有待售类别。

因公司无法控制的下列原因之一，导致非关联方之间的交易未能在一年内完成，且公司仍然承诺出售非流动资产或处置组的，继续将非流动资产或处置组划分为持有待售类别：(1) 买方或其他方意外设定导致出售延期的条件，公司针对这些条件已经及时采取行动，且预计能够自设定导致出售延期的条件起一年内顺利化解延期因素；(2) 因发生罕见情况，导致持有待售的非流动

资产或处置组未能在一年内完成出售，公司在最初一年内已经针对这些新情况采取必要措施且重新满足了持有待售类别的划分条件。

### 划分为持有待售的非流动资产或处置组的确认标准和会计处理方法

√适用 □不适用

#### (1) 初始计量和后续计量

初始计量和在资产负债表日重新计量持有待售的非流动资产或处置组时，其账面价值高于公允价值减去出售费用后的净额的，将账面价值减记至公允价值减去出售费用后的净额，减记的金额确认为资产减值损失，计入当期损益，同时计提持有待售资产减值准备。

对于取得日划分为持有待售类别的非流动资产或处置组，在初始计量时比较假定其不划分为持有待售类别情况下的初始计量金额和公允价值减去出售费用后的净额，以两者孰低计量。除企业合并中取得的非流动资产或处置组外，由非流动资产或处置组以公允价值减去出售费用后的净额作为初始计量金额而产生的差额，计入当期损益。

对于持有待售的处置组确认的资产减值损失金额，先抵减处置组中商誉的账面价值，再根据处置组中的各项非流动资产账面价值所占比重，按比例抵减其账面价值。

持有待售的非流动资产或处置组中的非流动资产不计提折旧或摊销，持有待售的处置组中负债的利息和其他费用继续予以确认。

#### (2) 资产减值损失转回的会计处理

后续资产负债表日持有待售的非流动资产公允价值减去出售费用后的净额增加的，以前减记的金额予以恢复，并在划分为持有待售类别后确认的资产减值损失金额内转回，转回金额计入当期损益。划分为持有待售类别前确认的资产减值损失不转回。

后续资产负债表日持有待售的处置组公允价值减去出售费用后的净额增加的，以前减记的金额予以恢复，并在划分为持有待售类别后非流动资产确认的资产减值损失金额内转回，转回金额计入当期损益。已抵减的商誉账面价值，以及非流动资产在划分为持有待售类别前确认的资产减值损失不转回。

持有待售的处置组确认的资产减值损失后续转回金额，根据处置组中除商誉外各项非流动资产账面价值所占比重，按比例增加其账面价值。

### 终止经营的认定标准和列报方法

√适用 □不适用

非流动资产或处置组因不再满足持有待售类别的划分条件而不再继续划分为持有待售类别或非流动资产从持有待售的处置组中移除时，按照以下两者孰低计量：1) 划分为持有待售类别前的账面价值，按照假定不划分为持有待售类别情况下本应确认的折旧、摊销或减值等进行调整后的金额；2) 可收回金额。

终止确认持有待售的非流动资产或处置组时，将尚未确认的利得或损失计入当期损益。

## 19、长期股权投资

√适用 □不适用

#### 1. 共同控制、重大影响的判断

按照相关约定对某项安排存在共有的控制，并且该安排的相关活动必须经过分享控制权的参与方一致同意后才能决策，认定为共同控制。对被投资单位的财务和经营政策有参与决策的权力，但并不能够控制或者与其他方一起共同控制这些政策的制定，认定为重大影响。

#### 2. 投资成本的确定

(1) 同一控制下的企业合并形成的，合并方以支付现金、转让非现金资产、承担债务或发行权益性证券作为合并对价的，在合并日按照取得被合并方所有者权益在最终控制方合并财务报表中的账面价值的份额作为其初始投资成本。长期股权投资初始投资成本与支付的合并对价的账面价值或发行股份的面值总额之间的差额调整资本公积；资本公积不足冲减的，调整留存收益。

公司通过多次交易分步实现同一控制下企业合并形成的长期股权投资，判断是否属于“一揽子交易”。属于“一揽子交易”的，把各项交易作为一项取得控制权的交易进行会计处理。不属于“一揽子交易”的，在合并日，根据合并后应享有被合并方净资产在最终控制方合并财务报表

中的账面价值的份额确定初始投资成本。合并日长期股权投资的初始投资成本，与达到合并前的长期股权投资账面价值加上合并日进一步取得股份新支付对价的账面价值之和的差额，调整资本公积；资本公积不足冲减的，调整留存收益。

(2) 非同一控制下的企业合并形成的，在购买日按照支付的合并对价的公允价值作为其初始投资成本。

公司通过多次交易分步实现非同一控制下企业合并形成的长期股权投资，区分个别财务报表和合并财务报表进行相关会计处理：

1) 在个别财务报表中，按照原持有的股权投资的账面价值加上新增投资成本之和，作为改按成本法核算的初始投资成本。

2) 在合并财务报表中，判断是否属于“一揽子交易”。属于“一揽子交易”的，把各项交易作为一项取得控制权的交易进行会计处理。不属于“一揽子交易”的，对于购买日之前持有的被购买方的股权，按照该股权在购买日的公允价值进行重新计量，公允价值与其账面价值的差额计入当期投资收益；购买日之前持有的被购买方的股权涉及权益法核算下的其他综合收益等的，与其相关的其他综合收益等转为购买日所属当期收益。但由于被投资方重新计量设定受益计划净负债或净资产变动而产生的其他综合收益除外。

(3) 除企业合并形成以外的：以支付现金取得的，按照实际支付的购买价款作为其初始投资成本；以发行权益性证券取得的，按照发行权益性证券的公允价值作为其初始投资成本；以债务重组方式取得的，按《企业会计准则第 12 号——债务重组》确定其初始投资成本；以非货币性资产交换取得的，按《企业会计准则第 7 号——非货币性资产交换》确定其初始投资成本。

### 3. 后续计量及损益确认方法

对被投资单位实施控制的长期股权投资采用成本法核算；对联营企业和合营企业的长期股权投资，采用权益法核算。

### 4. 通过多次交易分步处置对子公司投资至丧失控制权的处理方法

#### (1) 是否属于“一揽子交易”的判断原则

通过多次交易分步处置对子公司股权投资直至丧失控制权的，公司结合分步交易的各个步骤的交易协议条款、分别取得的处置对价、出售股权的对象、处置方式、处置时点等信息来判断分步交易是否属于“一揽子交易”。各项交易的条款、条件以及经济影响符合以下一种或多种情况，通常表明多次交易事项属于“一揽子交易”：

- 1) 这些交易是同时或者在考虑了彼此影响的情况下订立的；
- 2) 这些交易整体才能达成一项完整的商业结果；
- 3) 一项交易的发生取决于其他至少一项交易的发生；
- 4) 一项交易单独看是不经济的，但是和其他交易一并考虑时是经济的。

#### (2) 不属于“一揽子交易”的会计处理

##### 1) 个别财务报表

对处置的股权，其账面价值与实际取得价款之间的差额，计入当期损益。对于剩余股权，对被投资单位仍具有重大影响或者与其他方一起实施共同控制的，转为权益法核算；不能再对被投资单位实施控制、共同控制或重大影响的，按照《企业会计准则第 22 号——金融工具确认和计量》的相关规定进行核算。

##### 2) 合并财务报表

在丧失控制权之前，处置价款与处置长期股权投资相对应享有子公司自购买日或合并日开始持续计算的净资产份额之间的差额，调整资本公积（资本溢价），资本溢价不足冲减的，冲减留存收益。

丧失对原子公司控制权时，对于剩余股权，按照其在丧失控制权日的公允价值进行重新计量。处置股权取得的对价与剩余股权公允价值之和，减去按原持股比例计算应享有原有子公司自购买日或合并日开始持续计算的净资产的份额之间的差额，计入丧失控制权当期的投资收益，同时冲减商誉。与原有子公司股权投资相关的其他综合收益等，应当在丧失控制权时转为当期投资收益。

#### (3) 属于“一揽子交易”的会计处理

##### 1) 个别财务报表

将各项交易作为一项处置子公司并丧失控制权的交易进行会计处理。但是，在丧失控制权之前每一次处置价款与处置投资对应的长期股权投资账面价值之间的差额，在个别财务报表中确认为其他综合收益，在丧失控制权时一并转入丧失控制权当期的损益。

## 2) 合并财务报表

将各项交易作为一项处置子公司并丧失控制权的交易进行会计处理。但是，在丧失控制权之前每一次处置价款与处置投资对应的享有该子公司净资产份额的差额，在合并财务报表中确认为其他综合收益，在丧失控制权时一并转入丧失控制权当期的损益。

## 20、投资性房地产

不适用

## 21、固定资产

### (1). 确认条件

√适用 □不适用

固定资产是指为生产商品、提供劳务、出租或经营管理而持有的，使用年限超过一个会计年度的有形资产。固定资产在同时满足经济利益很可能流入、成本能够可靠计量时予以确认。

### (2). 折旧方法

√适用 □不适用

类别	折旧方法	折旧年限（年）	残值率%	年折旧率%
房屋及构筑物	年限平均法	10-40	3-5	2.38-9.70
井巷工程	年限平均法	2-15	0	6.67-50.00
机器设备	年限平均法	5-10	3-5	9.50-19.40
运输工具	年限平均法	5-10	3-5	9.50-19.40
其他设备	年限平均法	3-10	3-5	9.50-32.33

井巷工程包括竖井、斜井、平硐、硐室工程、回风巷道、运输平巷等，公司以开采的各矿山服务年限为基础，按照不同井巷工程的预计使用年限确定其折旧年限。

## 22、在建工程

√适用 □不适用

1. 在建工程同时满足经济利益很可能流入、成本能够可靠计量则予以确认。在建工程按建造该项资产达到预定可使用状态前所发生的实际成本计量。

2. 在建工程达到预定可使用状态时，按工程实际成本转入固定资产。已达到预定可使用状态但尚未办理竣工决算的，先按估计价值转入固定资产，待办理竣工决算后再按实际成本调整原暂估价值，但不再调整原已计提的折旧。

3. 公司萤石矿山的采矿建设工程主要包括建设竖井、斜井、平硐、硐室工程、回风巷道、运输平巷等井巷工程。公司按照每年预计开采量分期建设井巷工程，并按照不同井巷工程实际投入成本，在达到预定可使用状态时转入固定资产。

类别	在建工程结转为固定资产的标准和时点
房屋及构筑物	建造完成后达到设计要求且符合交付使用的标准，即达到预定可使用状态之日起，转入固定资产
井巷工程	井巷建造完成后具备开采条件，即达到预定可使用状态之日起，转入固定资产
机器设备	安装调试后达到设计要求或合同规定的标准，即达到预定可使用状态之日起，转入固定资产

## 23、 借款费用

√适用 □不适用

### 1. 借款费用资本化的确认原则

公司发生的借款费用，可直接归属于符合资本化条件的资产的购建或者生产的，予以资本化，计入相关资产成本；其他借款费用，在发生时确认为费用，计入当期损益。

### 2. 借款费用资本化期间

(1) 当借款费用同时满足下列条件时，开始资本化：1) 资产支出已经发生；2) 借款费用已经发生；3) 为使资产达到预定可使用或可销售状态所必要的购建或者生产活动已经开始。

(2) 若符合资本化条件的资产在购建或者生产过程中发生非正常中断，并且中断时间连续超过3个月，暂停借款费用的资本化；中断期间发生的借款费用确认为当期费用，直至资产的购建或者生产活动重新开始。

(3) 当所购建或者生产符合资本化条件的资产达到预定可使用或可销售状态时，借款费用停止资本化。

### 3. 借款费用资本化率以及资本化金额

为购建或者生产符合资本化条件的资产而借入专门借款的，以专门借款当期实际发生的利息费用（包括按照实际利率法确定的折价或溢价的摊销），减去将尚未动用的借款资金存入银行取得的利息收入或进行暂时性投资取得的投资收益后的金额，确定应予资本化的利息金额；为购建或者生产符合资本化条件的资产占用了一般借款的，根据累计资产支出超过专门借款的资产支出加权平均数乘以占用一般借款的资本化率，计算确定一般借款应予资本化的利息金额。

## 24、 生物资产

□适用 √不适用

## 25、 油气资产

□适用 √不适用

## 26、 无形资产

### (1). 使用寿命及其确定依据、估计情况、摊销方法或复核程序

√适用 □不适用

1. 无形资产包括土地使用权、采矿权、勘探开发成本、矿产收益权、软件和专有及专利技术，按成本进行初始计量。

2. 使用寿命有限的无形资产，在使用寿命内按照与该项无形资产有关的经济利益的预期实现方式系统合理地摊销，无法可靠确定预期实现方式的，采用直线法摊销。具体如下：

项 目	使用寿命及其确定依据	摊销方法
土地使用权	20-50 年，根据法律及合同规定有效年限确定	直线法
采矿权	依据预计可采出萤石原矿量（资源储量*综合回采率/(1-贫化率)），采用产量法进行摊销	产量法
勘探开发成本	勘探开发成本包括取得探矿权的成本及在地质勘探过程中所发生的各项成本和费用。勘查过程包括预查、普查、详查、勘探等四个阶段，其中，对于详查、勘探的勘查支出予以资本化，并在勘探开发成本项目中归集。当勘探结束且有合理依据确定勘探形成地质成果并办妥采矿权证时，将勘探开发成本余额转入采矿权成本；当不能形成地质成果时，一次性计入当期损益。	--

项 目	使用寿命及其确定依据	摊销方法
矿产收益权	依据预计可采出萤石原矿量（资源储量*综合回采率/(1-贫化率)），采用产量法进行摊销	产量法
软件	5 年，根据预计使用年限确定	直线法
专有及专利技术	按预期受益期限确定使用寿命为 3-15 年	直线法

## (2). 研发支出的归集范围及相关会计处理方法

√适用 □不适用

### (1) 人员人工费用

人员人工费用包括公司研发人员的工资薪金、基本养老保险费、基本医疗保险费、失业保险费、工伤保险费、生育保险费和住房公积金，以及外聘研发人员的劳务费用。

研发人员同时服务于多个研究开发项目的，人工费用的确认依据公司管理部门提供的各研究开发项目研发人员的工时记录，在不同研究开发项目间按比例分配。

直接从事研发活动的人员、外聘研发人员同时从事非研发活动的，公司根据研发人员在不同岗位的工时记录，将其实际发生的人员人工费用，按实际工时占比等合理方法在研发费用和生产经营费用间分配。

### (2) 直接投入费用

直接投入费用是指公司为实施研究开发活动而实际发生的相关支出。包括：1) 直接消耗的材料、燃料和动力费用；2) 用于中间试验和产品试制的模具、工艺装备开发及制造费，不构成固定资产的样品、样机及一般测试手段购置费，试制产品的检验费；3) 用于研究开发活动的仪器、设备的运行维护、调整、检验、检测、维修等费用。

### (3) 折旧费用与长期待摊费用

折旧费用是指用于研究开发活动的仪器、设备和在用建筑物的折旧费。

用于研发活动的仪器、设备及在用建筑物，同时又用于非研发活动的，对该类仪器、设备、在用建筑物使用情况做必要记录，并将其实际发生的折旧费按实际工时和使用面积等因素，采用合理方法在研发费用和生产经营费用间分配。

长期待摊费用是指研发设施的改建、改装、装修和修理过程中发生的长期待摊费用，按实际支出进行归集，在规定的期限内分期平均摊销。

### (4) 无形资产摊销费用

无形资产摊销费用是指用于研究开发活动的软件、知识产权、非专利技术（专有技术、许可证、设计和计算方法等）的摊销费用。

### (5) 委托外部研究开发费用

委托外部研究开发费用是指公司委托境内外其他机构或个人进行研究开发活动所发生的费用（研究开发活动成果为公司所拥有，且与公司的主要经营业务紧密相关）。

### (6) 其他费用

其他费用是指上述费用之外与研究开发活动直接相关的其他费用。

4. 内部研究开发项目研究阶段的支出，于发生时计入当期损益。内部研究开发项目开发阶段的支出，同时满足下列条件的，确认为无形资产：(1) 完成该无形资产以使其能够使用或出售在技术上具有可行性；(2) 具有完成该无形资产并使用或出售的意图；(3) 无形资产产生经济利益的方式，包括能够证明运用该无形资产生产的产品存在市场或无形资产自身存在市场，无形资产将在内部使用的，能证明其有用性；(4) 有足够的技术、财务资源和其他资源支持，以完成该无形资产的开发，并有能力使用或出售该无形资产；(5) 归属于该无形资产开发阶段的支出能够可靠地计量。

## 27、长期资产减值

√适用 □不适用

对长期股权投资、固定资产、在建工程、使用权资产、使用寿命有限的无形资产等长期资产，在资产负债表日有迹象表明发生减值的，估计其可收回金额。对因企业合并所形成的商誉和使用寿命不确定的无形资产，无论是否存在减值迹象，每年都进行减值测试。商誉结合与其相关的资产组或者资产组组合进行减值测试。

若上述长期资产的可收回金额低于其账面价值的，按其差额确认资产减值准备并计入当期损益。

## 28、长期待摊费用

适用  不适用

长期待摊费用核算已经支出，摊销期限在 1 年以上（不含 1 年）的各项费用。长期待摊费用按实际发生额入账，在受益期或规定的期限内分期平均摊销。如果长期待摊的费用项目不能使以后会计期间受益则将尚未摊销的该项目的摊余价值全部转入当期损益。

## 29、合同负债

适用  不适用

公司根据履行履约义务与客户付款之间的关系在资产负债表中列示合同资产或合同负债。公司将同一合同下的合同资产和合同负债相互抵销后以净额列示。

公司将已收或应收客户对价而应向客户转让商品的义务作为合同负债列示。

## 30、职工薪酬

### (1). 短期薪酬的会计处理方法

适用  不适用

在职工为公司提供服务的会计期间，将实际发生的短期薪酬确认为负债，并计入当期损益或相关资产成本。

### (2). 离职后福利的会计处理方法

适用  不适用

离职后福利分为设定提存计划和设定受益计划。

(1) 在职工为公司提供服务的会计期间，根据设定提存计划计算的应缴存金额确认为负债，并计入当期损益或相关资产成本。

(2) 对设定受益计划的会计处理通常包括下列步骤：

1) 根据预期累计福利单位法，采用无偏且相互一致的精算假设对有关人口统计变量和财务变量等作出估计，计量设定受益计划所产生的义务，并确定相关义务的所属期间。同时，对设定受益计划所产生的义务予以折现，以确定设定受益计划义务的现值和当期服务成本；

2) 设定受益计划存在资产的，将设定受益计划义务现值减去设定受益计划资产公允价值所形成的赤字或盈余确认为一项设定受益计划净负债或净资产。设定受益计划存在盈余的，以设定受益计划的盈余和资产上限两项的孰低者计量设定受益计划净资产；

3) 期末，将设定受益计划产生的职工薪酬成本确认为服务成本、设定受益计划净负债或净资产的利息净额以及重新计量设定受益计划净负债或净资产所产生的变动等三部分，其中服务成本和设定受益计划净负债或净资产的利息净额计入当期损益或相关资产成本，重新计量设定受益计划净负债或净资产所产生的变动计入其他综合收益，并且在后续会计期间不允许转回至损益，但可以在权益范围内转移这些在其他综合收益确认的金额。

### (3). 辞退福利的会计处理方法

适用  不适用

向职工提供的辞退福利，在下列两者孰早日确认辞退福利产生的职工薪酬负债，并计入当期损益：(1) 公司不能单方面撤回因解除劳动关系计划或裁减建议所提供的辞退福利时；(2) 公司确认与涉及支付辞退福利的重组相关的成本或费用时。

#### (4). 其他长期职工福利的会计处理方法

√适用 □不适用

向职工提供的其他长期福利，符合设定提存计划条件的，按照设定提存计划的有关规定进行会计处理；除此之外的其他长期福利，按照设定受益计划的有关规定进行会计处理，为简化相关会计处理，将其产生的职工薪酬成本确认为服务成本、其他长期职工福利净负债或净资产的利息净额以及重新计量其他长期职工福利净负债或净资产所产生的变动等组成项目的总净额计入当期损益或相关资产成本。

### 31、 预计负债

√适用 □不适用

1. 因对外提供担保、诉讼事项、产品质量保证、亏损合同等或有事项形成的义务成为公司承担的现时义务，履行该义务很可能导致经济利益流出公司，且该义务的金额能够可靠的计量时，公司将该项义务确认为预计负债。

2. 公司按照履行相关现时义务所需支出的最佳估计数对预计负债进行初始计量，并在资产负债表日对预计负债的账面价值进行复核。

### 32、 股份支付

√适用 □不适用

#### 1. 股份支付的种类

包括以权益结算的股份支付和以现金结算的股份支付。

#### 2. 实施、修改、终止股份支付计划的相关会计处理

##### (1) 以权益结算的股份支付

授予后立即可行权的换取职工服务的以权益结算的股份支付，在授予日按照权益工具的公允价值计入相关成本或费用，相应调整资本公积。完成等待期内的服务或达到规定业绩条件才可行权的换取职工服务的以权益结算的股份支付，在等待期内的每个资产负债表日，以对可行权权益工具数量的最佳估计为基础，按权益工具授予日的公允价值，将当期取得的服务计入相关成本或费用，相应调整资本公积。

换取其他方服务的权益结算的股份支付，如果其他方服务的公允价值能够可靠计量的，按照其他方服务在取得日的公允价值计量；如果其他方服务的公允价值不能可靠计量，但权益工具的公允价值能够可靠计量的，按照权益工具在服务取得日的公允价值计量，计入相关成本或费用，相应增加所有者权益。

##### (2) 以现金结算的股份支付

授予后立即可行权的换取职工服务的以现金结算的股份支付，在授予日按公司承担负债的公允价值计入相关成本或费用，相应增加负债。完成等待期内的服务或达到规定业绩条件才可行权的换取职工服务的以现金结算的股份支付，在等待期内的每个资产负债表日，以对可行权情况的最佳估计为基础，按公司承担负债的公允价值，将当期取得的服务计入相关成本或费用和相应的负债。

##### (3) 修改、终止股份支付计划

如果修改增加了所授予的权益工具的公允价值，公司按照权益工具公允价值的增加相应地确认取得服务的增加；如果修改增加了所授予的权益工具的数量，公司将增加的权益工具的公允价值相应地确认为取得服务的增加；如果公司按照有利于职工的方式修改可行权条件，公司在处理可行权条件时，考虑修改后的可行权条件。

如果修改减少了授予的权益工具的公允价值，公司继续以权益工具在授予日的公允价值为基础，确认取得服务的金额，而不考虑权益工具公允价值的减少；如果修改减少了授予的权益工具

的数量，公司将减少部分作为已授予的权益工具的取消来进行处理；如果以不利于职工的方式修改了可行权条件，在处理可行权条件时，不考虑修改后的可行权条件。

如果公司在等待期内取消了所授予的权益工具或结算了所授予的权益工具（因未满足可行权条件而被取消的除外），则将取消或结算作为加速可行权处理，立即确认原本在剩余等待期内确认的金额。

### 33、 优先股、永续债等其他金融工具

适用 不适用

### 34、 收入

#### (1). 按照业务类型披露收入确认和计量所采用的会计政策

适用 不适用

##### 1. 收入确认原则

于合同开始日，公司对合同进行评估，识别合同所包含的各单项履约义务，并确定各单项履约义务是在某一时段内履行，还是在某一时点履行。

满足下列条件之一时，属于在某一时段内履行履约义务，否则，属于在某一时点履行履约义务：(1) 客户在公司履约的同时即取得并消耗公司履约所带来的经济利益；(2) 客户能够控制公司履约过程中在建商品；(3) 公司履约过程中所产出的商品具有不可替代用途，且公司在整个合同期间内有权就累计至今已完成的履约部分收取款项。

对于在某一时段内履行的履约义务，公司在该段时间内按照履约进度确认收入。履约进度不能合理确定时，已经发生的成本预计能够得到补偿的，按照已经发生的成本金额确认收入，直到履约进度能够合理确定为止。对于在某一时点履行的履约义务，在客户取得相关商品或服务控制权时点确认收入。在判断客户是否已取得商品控制权时，公司考虑下列迹象：(1) 公司就该商品享有现时收款权利，即客户就该商品负有现时付款义务；(2) 公司已将该商品的法定所有权转移给客户，即客户已拥有该商品的法定所有权；(3) 公司已将该商品实物转移给客户，即客户已实物占有该商品；(4) 公司已将该商品所有权上的主要风险和报酬转移给客户，即客户已取得该商品所有权上的主要风险和报酬；(5) 客户已接受该商品；(6) 其他表明客户已取得商品控制权的迹象。

##### 2. 收入计量原则

(1) 公司按照分摊至各单项履约义务的交易价格计量收入。交易价格是公司因向客户转让商品或服务而预期有权收取的对价金额，不包括代第三方收取的款项以及预期将退还给客户的款项。

(2) 合同中存在可变对价的，公司按照期望值或最可能发生金额确定可变对价的最佳估计数，但包含可变对价的交易价格，不超过在相关不确定性消除时累计已确认收入极可能不会发生重大转回的金额。

(3) 合同中存在重大融资成分的，公司按照假定客户在取得商品或服务控制权时即以现金支付的应付金额确定交易价格。该交易价格与合同对价之间的差额，在合同期间内采用实际利率法摊销。

(4) 合同中包含两项或多项履约义务的，公司于合同开始日，按照各单项履约义务所承诺商品的单独售价的相对比例，将交易价格分摊至各单项履约义务。

##### 3. 收入确认的具体方法

本年，公司主要销售萤石精矿、无水氟化氢和锂云母精矿，属于在某一时点履行履约义务。内销收入在公司将产品运送至合同约定交货地点并由客户确认接受、已收取价款或取得收款权利且相关的经济利益很可能流入时确认；外销收入在公司已根据合同约定将产品报关，取得提单，已收取货款或取得收款权利且相关的经济利益很可能流入时确认。

#### (2). 同类业务采用不同经营模式涉及不同收入确认方式及计量方法

适用 不适用

### 35、合同成本

√适用 □不适用

公司为取得合同发生的增量成本预期能够收回的，作为合同取得成本确认为一项资产。如果合同取得成本的摊销期限不超过一年，在发生时直接计入当期损益。

公司为履行合同发生的成本，不适用存货、固定资产或无形资产等相关准则的规范范围且同时满足下列条件的，作为合同履约成本确认为一项资产：

1. 该成本与一份当前或预期取得的合同直接相关，包括直接人工、直接材料、制造费用（或类似费用）、明确由客户承担的成本以及仅因该合同而发生的其他成本；
2. 该成本增加了公司未来用于履行履约义务的资源；
3. 该成本预期能够收回。

公司对于与合同成本有关的资产采用与该资产相关的商品或服务收入确认相同的基础进行摊销，计入当期损益。

如果与合同成本有关的资产的账面价值高于因转让与该资产相关的商品或服务预期能够取得的剩余对价减去估计将要发生的成本，公司对超出部分计提减值准备，并确认为资产减值损失。以前期间减值的因素之后发生变化，使得转让该资产相关的商品或服务预期能够取得的剩余对价减去估计将要发生的成本高于该资产账面价值的，转回原已计提的资产减值准备，并计入当期损益，但转回后的资产账面价值不超过假定不计提减值准备情况下该资产在转回日的账面价值。

### 36、政府补助

√适用 □不适用

1. 政府补助在同时满足下列条件时予以确认：(1) 公司能够满足政府补助所附的条件；(2) 公司能够收到政府补助。政府补助为货币性资产的，按照收到或应收的金额计量。政府补助为非货币性资产的，按照公允价值计量；公允价值不能可靠取得的，按照名义金额计量。

#### 2. 与资产相关的政府补助判断依据及会计处理方法

政府文件规定用于购建或以其他方式形成长期资产的政府补助划分为与资产相关的政府补助。政府文件不明确的，以取得该补助必须具备的基本条件为基础进行判断，以购建或以其他方式形成长期资产为基本条件的作为与资产相关的政府补助。与资产相关的政府补助，冲减相关资产的账面价值或确认为递延收益。与资产相关的政府补助确认为递延收益的，在相关资产使用寿命内按照合理、系统的方法分期计入损益。按照名义金额计量的政府补助，直接计入当期损益。相关资产在使用寿命结束前被出售、转让、报废或发生毁损的，将尚未分配的相关递延收益余额转入资产处置当期的损益。

#### 3. 与收益相关的政府补助判断依据及会计处理方法

除与资产相关的政府补助之外的政府补助划分为与收益相关的政府补助。对于同时包含与资产相关部分和与收益相关部分的政府补助，难以区分与资产相关或与收益相关的，整体归类为与收益相关的政府补助。与收益相关的政府补助，用于补偿以后期间的相关成本费用或损失的，确认为递延收益，在确认相关成本费用或损失的期间，计入当期损益或冲减相关成本；用于补偿已发生的相关成本费用或损失的，直接计入当期损益或冲减相关成本。

4. 与公司日常经营活动相关的政府补助，按照经济业务实质，计入其他收益或冲减相关成本费用。与公司日常活动无关的政府补助，计入营业外收支。

#### 5. 政策性优惠贷款贴息的会计处理方法

(1) 财政将贴息资金拨付给贷款银行，由贷款银行以政策性优惠利率向公司提供贷款的，以实际收到的借款金额作为借款的入账价值，按照借款本金和该政策性优惠利率计算相关借款费用。

(2) 财政将贴息资金直接拨付给公司的，将对应的贴息冲减相关借款费用。

### 37、递延所得税资产/递延所得税负债

√适用 □不适用

1. 根据资产、负债的账面价值与其计税基础之间的差额（未作为资产和负债确认的项目按照税法规定可以确定其计税基础的，该计税基础与其账面数之间的差额），按照预期收回该资产或清偿该负债期间的适用税率计算确认递延所得税资产或递延所得税负债。

2. 确认递延所得税资产以很可能取得用来抵扣可抵扣暂时性差异的应纳税所得额为限。资产负债表日，有确凿证据表明未来期间很可能获得足够的应纳税所得额用来抵扣可抵扣暂时性差异的，确认以前会计期间未确认的递延所得税资产。

3. 资产负债表日，对递延所得税资产的账面价值进行复核，如果未来期间很可能无法获得足够的应纳税所得额用以抵扣递延所得税资产的利益，则减记递延所得税资产的账面价值。在很可能获得足够的应纳税所得额时，转回减记的金额。

4. 公司当期所得税和递延所得税作为所得税费用或收益计入当期损益，但不包括下列情况产生的所得税：(1) 企业合并；(2) 直接在所有者权益中确认的交易或者事项。

5. 同时满足下列条件时，公司将递延所得税资产及递延所得税负债以抵销后的净额列示：  
(1) 拥有以净额结算当期所得税资产及当期所得税负债的法定权利；(2) 递延所得税资产和递延所得税负债是与同一税收征管部门对同一纳税主体征收的所得税相关或者对不同的纳税主体相关，但在未来每一具有重要性的递延所得税资产和递延所得税负债转回的期间内，涉及的纳税主体意图以净额结算当期所得税资产及当期所得税负债或是同时取得资产、清偿债务。

### 38、 租赁

√适用 □不适用

#### 作为承租方对短期租赁和低价值资产租赁进行简化处理的判断依据和会计处理方法

√适用 □不适用

##### 1. 公司作为承租人

在租赁期开始日，公司将租赁期不超过 12 个月，且不包含购买选择权的租赁认定为短期租赁；将单项租赁资产为全新资产时价值较低的租赁认定为低价值资产租赁。公司转租或预期转租租赁资产的，原租赁不认定为低价值资产租赁。

对于所有短期租赁和低价值资产租赁，公司在租赁期内各个期间按照直线法将租赁付款额计入相关资产成本或当期损益。

除上述采用简化处理的短期租赁和低价值资产租赁外，在租赁期开始日，公司对租赁确认使用权资产和租赁负债。

##### (1) 使用权资产

使用权资产按照成本进行初始计量，该成本包括：1) 租赁负债的初始计量金额；2) 在租赁期开始日或之前支付的租赁付款额，存在租赁激励的，扣除已享受的租赁激励相关金额；3) 承租人发生的初始直接费用；4) 承租人为拆卸及移除租赁资产、复原租赁资产所在场地或将租赁资产恢复至租赁条款约定状态预计将发生的成本。

公司按照直线法对使用权资产计提折旧。能够合理确定租赁期届满时取得租赁资产所有权的，公司在租赁资产剩余使用寿命内计提折旧。无法合理确定租赁期届满时能够取得租赁资产所有权的，公司在租赁期与租赁资产剩余使用寿命两者孰短的期间内计提折旧。

##### (2) 租赁负债

在租赁期开始日，公司将尚未支付的租赁付款额的现值确认为租赁负债。计算租赁付款额现值时采用租赁内含利率作为折现率，无法确定租赁内含利率的，采用公司增量借款利率作为折现率。租赁付款额与其现值之间的差额作为未确认融资费用，在租赁期各个期间内按照确认租赁付款额现值的折现率确认利息费用，并计入当期损益。未纳入租赁负债计量的可变租赁付款额于实际发生时计入当期损益。

租赁期开始日后，当实质固定付款额发生变动、担保余值预计的应付金额发生变化、用于确定租赁付款额的指数或比率发生变动、购买选择权、续租选择权或终止选择权的评估结果或实际行权情况发生变化时，公司按照变动后的租赁付款额的现值重新计量租赁负债，并相应调整使用权资产的账面价值，如使用权资产账面价值已调减至零，但租赁负债仍需进一步调减的，将剩余金额计入当期损益。

#### 作为出租方的租赁分类标准和会计处理方法

适用 不适用

在租赁开始日，公司将实质上转移了与租赁资产所有权有关的几乎全部风险和报酬的租赁划分为融资租赁，除此之外的均为经营租赁。

(1) 经营租赁

公司在租赁期内各个期间按照直线法将租赁收款额确认为租金收入，发生的初始直接费用予以资本化并按照与租金收入确认相同的基础进行分摊，分期计入当期损益。公司取得的与经营租赁有关的未计入租赁收款额的可变租赁付款额在实际发生时计入当期损益。

(2) 融资租赁

在租赁期开始日，公司按照租赁投资净额（未担保余值和租赁期开始日尚未收到的租赁收款额按照租赁内含利率折现的现值之和）确认应收融资租赁款，并终止确认融资租赁资产。在租赁期的各个期间，公司按照租赁内含利率计算并确认利息收入。

公司取得的未纳入租赁投资净额计量的可变租赁付款额在实际发生时计入当期损益。

### 39、其他重要的会计政策和会计估计

适用 不适用

(1) 安全生产费

公司按照财政部、应急部发布的《企业安全生产费用提取和使用管理办法》（财资〔2022〕136号）的规定提取的安全生产费，计入相关产品的成本或当期损益，同时记入“专项储备”科目。使用提取的安全生产费时，属于费用性支出的，直接冲减专项储备。形成固定资产的，通过“在建工程”科目归集所发生的支出，待安全项目完工达到预定可使用状态时确认为固定资产；同时，按照形成固定资产的成本冲减专项储备，并确认相同金额的累计折旧，该固定资产在以后期间不再计提折旧。

(2) 分部报告

公司以内部组织结构、管理要求、内部报告制度等为依据确定经营分部。公司的经营分部是指同时满足下列条件的组成部分：

1. 该组成部分能够在日常活动中产生收入、发生费用；
2. 管理层能够定期评价该组成部分的经营成果，以决定向其配置资源、评价其业绩；
3. 能够通过分析取得该组成部分的财务状况、经营成果和现金流量等有关会计信息。

(3) 与回购公司股份相关的会计处理方法

因减少注册资本或奖励职工等原因收购本公司股份的，按实际支付的金额作为库存股处理，同时进行备查登记。如果将回购的股份注销，则将按注销股票面值和注销股数计算的股票面值总额与实际回购所支付的金额之间的差额冲减资本公积，资本公积不足冲减的，冲减留存收益；如果将回购的股份奖励给本公司职工属于以权益结算的股份支付，于职工行权购买本公司股份收到价款时，转销交付职工的库存股成本和等待期内资本公积（其他资本公积）累计金额，同时，按照其差额调整资本公积（股本溢价）。

### 40、重要会计政策和会计估计的变更

详见“重要事项”的“公司对会计政策、会计估计变更或重大会计差错更正原因和影响的分析说明”

### 41、2025年起首次执行新会计准则或准则解释等涉及调整首次执行当年年初的财务报表

适用 不适用

### 42、其他

适用 不适用

## 六、税项

### 1、主要税种及税率

主要税种及税率情况

√适用 □不适用

税种	计税依据	税率
增值税	以按税法规定计算的销售货物和应税劳务收入为基础计算销项税额，扣除当期允许抵扣的进项税额后，差额部分为应交增值税	13%、9%；境外子公司适用于其注册地的增值税税率
资源税	应税产品的销售额	3.5%、5.5%、6%、7%；境外子公司适用于其注册地的资源税税率
房产税	从价计征的，按房产原值减除一定比例后余值的1.2%计缴；从租计征的，按租金收入的12%计缴	1.2%、12%
城市维护建设税	实际缴纳的流转税税额	7%、5%、1%
教育费附加	实际缴纳的流转税税额	3%
地方教育附加	实际缴纳的流转税税额	2%
企业所得税	应纳税所得额	详见不同税率的纳税主体企业所得税税率说明

存在不同企业所得税税率纳税主体的，披露情况说明

√适用 □不适用

纳税主体名称	所得税税率(%)
兰溪金昌	15%
常山金石	15%
翔振矿业	15%
湖南金石智造	15%
金鄂博氟化工	15%
江西金岭	15%
金石新材料	15%
江山新锂盐、金石科技、金石云投资、上海金石兰、福建省金石新材料、金石探索	20%
CM Kings FILLC、Lacwest FILLC	适用于其注册地的税率
除上述以外的其他纳税主体	25%

### 2、税收优惠

√适用 □不适用

根据浙江省经济和信息化厅、浙江省财政厅、国家税务总局浙江省税务局于2024年12月6日联合颁发的《高新技术企业证书》，认定兰溪金昌公司为高新技术企业，根据《中华人民共和国企业所得税法》规定，兰溪金昌公司本期企业所得税享受高新技术企业税收优惠政策，减按15%的税率计缴。

根据浙江省科学技术厅、浙江省财政厅、国家税务总局浙江省税务局于2023年12月8日联合颁发的《高新技术企业证书》，认定常山金石公司为高新技术企业，根据《中华人民共和国企业所得税法》规定，常山金石公司本期企业所得税享受高新技术企业税收优惠政策，减按15%的税率计缴。

根据内蒙古自治区科学技术厅、内蒙古自治区财政厅、国家税务总局内蒙古自治区税务局于2024年12月7日联合颁发的《高新技术企业证书》，认定翔振矿业公司为高新技术企业，根据

《中华人民共和国企业所得税法》规定，翔振矿业公司本期企业所得税享受高新技术企业税收优惠政策，减按 15% 的税率计缴。

根据湖南省科学技术厅、湖南省财政厅、国家税务总局湖南省税务局于 2023 年 10 月 16 日联合颁发的《高新技术企业证书》，认定湖南金石智造公司为高新技术企业，根据《中华人民共和国企业所得税法》规定，湖南金石智造公司本期企业所得税享受高新技术企业税收优惠政策，减按 15% 的税率计缴。

根据《财政部、税务总局、国家发展改革委关于延续西部大开发企业所得税政策的公告》（财政部公告 2020 年第 23 号）规定，金鄂博氟化工公司本期享受鼓励类产业企业所得税减按 15% 的税收优惠政策。

根据浙江省经济和信息化厅、浙江省财政厅、国家税务总局浙江省税务局于 2025 年 12 月 19 日联合颁发的《高新技术企业证书》，认定金石新材料公司为高新技术企业，根据《中华人民共和国企业所得税法》规定，金石新材料公司本期企业所得税享受高新技术企业税收优惠政策，减按 15% 的税率计缴。

根据江西省科学技术厅、江西省财政厅、国家税务总局江西省税务局于 2024 年 11 月 19 日联合颁发的《高新技术企业证书》，认定江西金岭公司为高新技术企业，根据《中华人民共和国企业所得税法》规定，江西金岭公司本期企业所得税享受高新技术企业税收优惠政策，减按 15% 的税率计缴。

根据《财政部、国家税务总局关于出口货物劳务增值税和消费税政策的通知》（财税〔2012〕39 号）的规定，浙江华蒙公司及内蒙古金石华蒙公司享受外贸企业出口退税税收优惠政策，出口货物适用增值税“免、退”税办法，退税率分别为 13%、9%、0%。

### 3、其他

适用  不适用

## 七、合并财务报表项目注释

### 1、货币资金

适用  不适用

单位：元 币种：人民币

项目	期末余额	期初余额
库存现金	469,975.53	352,743.11
银行存款	485,825,166.22	290,690,572.17
其他货币资金	59,386,023.35	95,607,517.29
存放财务公司存款		
合计	545,681,165.10	386,650,832.57
其中：存放在境外的款项总额	30,503,819.85	14,063,405.27

其他说明：

期末其他货币资金包括用于开具银行承兑汇票的保证金 41,849,177.08 元、环境治理恢复基金 15,452,548.58 元、存出投资款 2,467.32 元、借款保证金 541,958.21 元、诉讼冻结资金 257,805.45 元、在途资金 1,282,066.71 元。

### 2、交易性金融资产

适用  不适用

### 3、 衍生金融资产

适用 不适用

### 4、 应收票据

#### (1). 应收票据分类列示

适用 不适用

#### (2). 期末公司已质押的应收票据

适用 不适用

#### (3). 期末公司已背书或贴现且在资产负债表日尚未到期的应收票据

适用 不适用

#### (4). 按坏账计提方法分类披露

适用 不适用

按单项计提坏账准备:

适用 不适用

按组合计提坏账准备:

适用 不适用

按预期信用损失一般模型计提坏账准备

适用 不适用

各阶段划分依据和坏账准备计提比例  
无。

对本期发生损失准备变动的应收票据账面余额显著变动的情况说明:

适用 不适用

#### (5). 坏账准备的情况

适用 不适用

其中本期坏账准备收回或转回金额重要的:

适用 不适用

其他说明:

无。

#### (6). 本期实际核销的应收票据情况

适用 不适用

其中重要的应收票据核销情况:

适用 不适用

应收票据核销说明：

适用 不适用

其他说明：

适用 不适用

**5、应收账款**

**(1). 按账龄披露**

适用 不适用

单位：元 币种：人民币

账龄	期末账面余额	期初账面余额
1 年以内（含 1 年）	515,716,125.71	401,652,287.66
1 年以内小计	515,716,125.71	401,652,287.66
1 至 2 年	1,315,394.61	633,244.84
2 至 3 年	424,474.12	339,097.98
3 年以上	617,314.88	558,342.88
合计	518,073,309.32	403,182,973.36

**(2). 按坏账计提方法分类披露**

适用 不适用

单位：元 币种：人民币

类别	期末余额					期初余额				
	账面余额		坏账准备		账面价值	账面余额		坏账准备		账面价值
	金额	比例 (%)	金额	计提比例 (%)		金额	比例 (%)	金额	计提比例 (%)	
按单项计提坏账准备	902,943.25	0.17	902,943.25	100.00						
其中：										
按组合计提坏账准备	517,170,366.07	99.83	26,699,194.90	5.16	490,471,171.17	403,182,973.36	100.00	20,871,583.18	5.18	382,311,390.18
其中：										
合计	518,073,309.32	100.00	27,602,138.15	5.33	490,471,171.17	403,182,973.36	100.00	20,871,583.18	5.18	382,311,390.18

按单项计提坏账准备：

适用 不适用

单位：元 币种：人民币

名称	期末余额			
	账面余额	坏账准备	计提比例 (%)	计提理由
山东金汇丰科技有限公司	902,943.25	902,943.25	100.00	破产清算
合计	902,943.25	902,943.25	100.00	/

按单项计提坏账准备的说明：

适用 不适用

该公司已进入破产清算程序。

按组合计提坏账准备:

适用 不适用

组合计提项目: 账龄组合

单位: 元 币种: 人民币

名称	期末余额		
	账面余额	坏账准备	计提比例 (%)
1 年以内	515,071,961.96	25,753,598.10	5.00
1-2 年	1,056,615.11	158,492.27	15.00
2-3 年	424,474.12	169,789.65	40.00
3 年以上	617,314.88	617,314.88	100.00
合计	517,170,366.07	26,699,194.90	5.16

按组合计提坏账准备的说明:

适用 不适用

参考历史信用损失经验, 结合当前状况以及对未来经济状况的预测, 编制应收账款账龄与整个存续期预期信用损失率对照表, 计算预期信用损失。

按预期信用损失一般模型计提坏账准备

适用 不适用

各阶段划分依据和坏账准备计提比例

无。

对本期发生损失准备变动的应收账款账面余额显著变动的情况说明:

适用 不适用

### (3). 坏账准备的情况

适用 不适用

单位: 元 币种: 人民币

类别	期初余额	本期变动金额				期末余额
		计提	收回或转回	转销或核销	其他变动	
单项计提坏账准备		902,943.25				902,943.25
按组合计提坏账准备	20,871,583.18	5,827,611.72				26,699,194.90
合计	20,871,583.18	6,730,554.97				27,602,138.15

其中本期坏账准备收回或转回金额重要的:

适用 不适用

其他说明:

无。

### (4). 本期实际核销的应收账款情况

适用 不适用

其中重要的应收账款核销情况

适用 不适用

应收账款核销说明：

适用 不适用

**(5). 按欠款方归集的期末余额前五名的应收账款和合同资产情况**

适用 不适用

单位：元 币种：人民币

单位名称	应收账款期末余额	合同资产期末余额	应收账款和合同资产期末余额	占应收账款和合同资产期末余额合计数的比例(%)	坏账准备期末余额
客户 1	76,056,299.42		76,056,299.42	14.68	3,802,814.97
客户 2	41,386,844.00		41,386,844.00	7.99	2,069,342.20
客户 3	30,484,298.45		30,484,298.45	5.88	1,524,214.92
客户 4	26,133,677.11		26,133,677.11	5.04	1,306,683.86
客户 5	23,788,036.48		23,788,036.48	4.59	1,189,401.82
合计	197,849,155.46		197,849,155.46	38.19	9,892,457.77

其他说明：

无。

其他说明：

适用 不适用

**6、合同资产**

**(1). 合同资产情况**

适用 不适用

**(2). 报告期内账面价值发生重大变动的金额和原因**

适用 不适用

**(3). 按坏账计提方法分类披露**

适用 不适用

按单项计提坏账准备：

适用 不适用

按单项计提坏账准备的说明：

适用 不适用

按组合计提坏账准备：

适用 不适用

按预期信用损失一般模型计提坏账准备

适用 不适用

各阶段划分依据和坏账准备计提比例  
无。

对本期发生损失准备变动的合同资产账面余额显著变动的情况说明：

适用 不适用

#### (4). 本期合同资产计提坏账准备情况

适用 不适用

其中本期坏账准备收回或转回金额重要的：

适用 不适用

其他说明：

无。

#### (5). 本期实际核销的合同资产情况

适用 不适用

其中重要的合同资产核销情况

适用 不适用

合同资产核销说明：

适用 不适用

其他说明：

适用 不适用

### 7、 应收款项融资

#### (1). 应收款项融资分类列示

适用 不适用

单位：元 币种：人民币

项目	期末余额	期初余额
银行承兑汇票	893,530,171.93	573,174,748.77
合计	893,530,171.93	573,174,748.77

#### (2). 期末公司已质押的应收款项融资

适用 不适用

单位：元 币种：人民币

项目	期末已质押金额
银行承兑汇票	400,627,564.44
合计	400,627,564.44

#### (3). 期末公司已背书或贴现且在资产负债表日尚未到期的应收款项融资

适用 不适用

单位：元 币种：人民币

项目	期末终止确认金额
银行承兑汇票	770,423,523.49

合计	770,423,523.49
----	----------------

银行承兑汇票的承兑人是具有较高信用的商业银行，由其承兑的银行承兑汇票到期不获支付的可能性较低，故公司将已背书或贴现的该等银行承兑汇票予以终止确认。但如果该等票据到期不获支付，依据《票据法》之规定，公司仍将对持票人承担连带责任。

#### (4). 按坏账计提方法分类披露

适用 不适用

按单项计提坏账准备：

适用 不适用

按单项计提坏账准备的说明：

适用 不适用

按组合计提坏账准备：

适用 不适用

按预期信用损失一般模型计提坏账准备

适用 不适用

各阶段划分依据和坏账准备计提比例

无。

对本期发生损失准备变动的应收款项融资账面余额显著变动的情况说明：

适用 不适用

#### (5). 坏账准备的情况

适用 不适用

其中本期坏账准备收回或转回金额重要的：

适用 不适用

其他说明：

无。

#### (6). 本期实际核销的应收款项融资情况

适用 不适用

其中重要的应收款项融资核销情况

适用 不适用

核销说明：

适用 不适用

#### (7). 应收款项融资本期增减变动及公允价值变动情况：

适用 不适用

## (8). 其他说明

适用 不适用

## 8、预付款项

## (1). 预付款项按账龄列示

适用 不适用

单位：元 币种：人民币

账龄	期末余额		期初余额	
	金额	比例(%)	金额	比例(%)
1 年以内	24,721,969.09	94.87	27,043,060.67	98.84
1 至 2 年	1,153,754.57	4.43	179,692.18	0.66
2 至 3 年	69,894.58	0.27	97,939.88	0.36
3 年以上	114,499.97	0.43	39,425.34	0.14
合计	26,060,118.21	100.00	27,360,118.07	100.00

账龄超过 1 年且金额重要的预付款项未及时结算原因的说明：  
无。

## (2). 按预付对象归集的期末余额前五名的预付款情况

适用 不适用

单位：元 币种：人民币

单位名称	期末余额	占预付款项期末余额合计数的比例(%)
供应商 1	5,224,321.93	20.05
供应商 2	3,369,621.37	12.93
供应商 3	2,125,554.28	8.16
供应商 4	2,111,692.93	8.10
供应商 5	1,925,331.78	7.38
合计	14,756,522.29	56.62

其他说明：  
无。

其他说明：  
适用 不适用

## 9、其他应收款

## 项目列示

适用 不适用

单位：元 币种：人民币

项目	期末余额	期初余额
应收利息		
应收股利		
其他应收款	3,416,683.09	3,760,959.34
合计	3,416,683.09	3,760,959.34

其他说明：

适用 不适用

## 应收利息

### (1). 应收利息分类

适用 不适用

### (2). 重要逾期利息

适用 不适用

### (3). 按坏账计提方法分类披露

适用 不适用

按单项计提坏账准备：

适用 不适用

按单项计提坏账准备的说明：

适用 不适用

按组合计提坏账准备：

适用 不适用

### (4). 按预期信用损失一般模型计提坏账准备

适用 不适用

各阶段划分依据和坏账准备计提比例  
无。

对本期发生损失准备变动的应收利息账面余额显著变动的情况说明：

适用 不适用

### (5). 坏账准备的情况

适用 不适用

其中本期坏账准备收回或转回金额重要的：

适用 不适用

其他说明：

无。

### (6). 本期实际核销的应收利息情况

适用 不适用

其中重要的应收利息核销情况

适用 不适用

核销说明：

适用 不适用

其他说明：

适用 不适用

## 应收股利

### (1). 应收股利

适用 不适用

### (2). 重要的账龄超过 1 年的应收股利

适用 不适用

### (3). 按坏账计提方法分类披露

适用 不适用

按单项计提坏账准备：

适用 不适用

按单项计提坏账准备的说明：

适用 不适用

按组合计提坏账准备：

适用 不适用

### (4). 按预期信用损失一般模型计提坏账准备

适用 不适用

各阶段划分依据和坏账准备计提比例：

无。

对本期发生损失准备变动的应收股利账面余额显著变动的情况说明：

适用 不适用

### (5). 坏账准备的情况

适用 不适用

其中本期坏账准备收回或转回金额重要的：

适用 不适用

其他说明：

无。

### (6). 本期实际核销的应收股利情况

适用 不适用

其中重要的应收股利核销情况

适用 不适用

核销说明：

□适用 √不适用

其他说明：

□适用 √不适用

**其他应收款****(1). 按账龄披露**

√适用 □不适用

单位：元 币种：人民币

账龄	期末账面余额	期初账面余额
1 年以内（含 1 年）	1,571,117.29	1,665,096.09
1 年以内小计	1,571,117.29	1,665,096.09
1 至 2 年	769,758.80	1,684,543.36
2 至 3 年	1,613,377.80	1,234,861.87
3 年以上	5,512,002.88	4,334,082.44
合计	9,466,256.77	8,918,583.76

**(2). 按款项性质分类情况**

√适用 □不适用

单位：元 币种：人民币

款项性质	期末账面余额	期初账面余额
应收出口退税		90,781.56
押金保证金	6,717,628.95	6,033,689.89
其他	2,748,627.82	2,794,112.31
合计	9,466,256.77	8,918,583.76

**(3). 坏账准备计提情况**

√适用 □不适用

单位：元 币种：人民币

坏账准备	第一阶段	第二阶段	第三阶段	合计
	未来12个月预期信用损失	整个存续期预期信用损失(未发生信用减值)	整个存续期预期信用损失(已发生信用减值)	
2025年1月1日余额	78,715.73	252,681.50	4,826,227.19	5,157,624.42
2025年1月1日余额在本期				
--转入第二阶段	-38,487.94	38,487.94		
--转入第三阶段		-242,006.67	242,006.67	
--转回第二阶段				
--转回第一阶段				
本期计提	38,328.07	66,301.05	787,320.14	891,949.26
本期转回				
本期转销				
本期核销				
其他变动				
2025年12月31日余额	78,555.86	115,463.82	5,855,554.00	6,049,573.68

## 各阶段划分依据和坏账准备计提比例

各阶段划分依据：公司将账龄 1 年以内的其他应收款认定为自初始确认后信用风险未显著增加（第一阶段），将账龄 1-2 年的其他应收款认定为自初始确认后信用风险显著增加但尚未发生信用减值（第二阶段），将账龄 2 年以上的其他应收款认定为自初始确认后已发生信用减值（第三阶段）。

对本期发生损失准备变动的其他应收款账面余额显著变动的情况说明：

适用 不适用

本期坏账准备计提金额以及评估金融工具的信用风险是否显著增加的采用依据：

适用 不适用

## (4). 坏账准备的情况

适用 不适用

单位：元 币种：人民币

类别	期初余额	本期变动金额				期末余额
		计提	收回或转回	转销或核销	其他变动	
单项计提坏账准备	500,000.00					500,000.00
按组合计提坏账准备	4,657,624.42	891,949.26				5,549,573.68
合计	5,157,624.42	891,949.26				6,049,573.68

其中本期坏账准备转回或收回金额重要的：

适用 不适用

其他说明：

无。

## (5). 本期实际核销的其他应收款情况

适用 不适用

其中重要的其他应收款核销情况：

适用 不适用

其他应收款核销说明：

适用 不适用

## (6). 按欠款方归集的期末余额前五名的其他应收款情况

适用 不适用

单位：元 币种：人民币

单位名称	期末余额	占其他应收款期末余额合计数的比例(%)	款项的性质	账龄	坏账准备期末余额
常山县芳村镇综合发展有限公司	1,930,000.00	20.39	履约保证金	3 年以上	1,930,000.00
内蒙古包头达茂巴润工业园区管理委员会	1,535,447.80	16.22	征地代垫款项等	1-2 年 84,000.00 元, 2-3 年 1,451,447.80 元	593,179.12
常山县新昌乡财政所	1,000,000.00	10.56	履约保证金	3 年以上	1,000,000.00
遂昌县国土资源局	797,400.00	8.42	未退回土地收储款	3 年以上	797,400.00

内蒙古融海实业开发有限公司	750,000.00	7.93	履约保证金	1 年以内	37,500.00
合计	6,012,847.80	63.52	/	/	4,358,079.12

## (7). 因资金集中管理而列报于其他应收款

□适用 √不适用

其他说明:

□适用 √不适用

## 10、 存货

## (1). 存货分类

√适用 □不适用

单位: 元 币种: 人民币

项目	期末余额			期初余额		
	账面余额	存货跌价准备/ 合同履约成本 减值准备	账面价值	账面余额	存货跌价准备/ 合同履约成本 减值准备	账面价值
原材料	602,462,485.63	87,183.73	602,375,301.90	550,237,748.40	6,982,097.82	543,255,650.58
在产品	19,049,126.66	149,832.35	18,899,294.31	42,774,460.61		42,774,460.61
库存商品	227,370,399.28	15,554,636.34	211,815,762.94	288,070,316.84	21,150,669.83	266,919,647.01
包装物	1,721,338.67		1,721,338.67	1,588,241.22		1,588,241.22
合同履约成本	17,417,979.53	233,395.78	17,184,583.75	4,524,805.54	57,152.66	4,467,652.88
合计	868,021,329.77	16,025,048.20	851,996,281.57	887,195,572.61	28,189,920.31	859,005,652.30

## (2). 确认为存货的数据资源

□适用 √不适用

## (3). 存货跌价准备及合同履约成本减值准备

√适用 □不适用

单位: 元 币种: 人民币

项目	期初余额	本期增加金额		本期减少金额		期末余额
		计提	其他	转回或转销	其他	
原材料	6,982,097.82	87,183.73		6,982,097.82		87,183.73
在产品		149,832.35				149,832.35
库存商品	21,150,669.83	15,554,636.34		21,150,669.83		15,554,636.34
合同履约成本	57,152.66	176,243.12				233,395.78
合计	28,189,920.31	15,967,895.54		28,132,767.65		16,025,048.20

本期转回或转销存货跌价准备的原因

√适用 □不适用

项目	确定可变现净值的具体依据	转回存货跌价准备的原因	转销存货跌价准备的原因
原材料、在产品、合同履约成本	相关产成品估计售价减去至完工估计将要发生的成本、估计的销售费用以及相关税费后的金额确定可变现净值	以前期间计提了存货跌价准备的存货可变现净值上升	本期将已计提存货跌价准备的存货耗用或报废

项 目	确定可变现净值的具体依据	转回存货跌价准备的原因	转销存货跌价准备的原因
库存商品	该存货的估计售价减去估计的销售费用和相关税费后的金额确定可变现净值	以前期间计提了存货跌价准备的存货可变现净值上升	本期将已计提存货跌价准备的存货出售或报废

按组合计提存货跌价准备

适用 不适用

按组合计提存货跌价准备的计提标准

适用 不适用

(4). 存货期末余额含有的借款费用资本化金额及其计算标准和依据

适用 不适用

(5). 合同履约成本本期摊销金额的说明

适用 不适用

其他说明：

适用 不适用

11、 持有待售资产

适用 不适用

12、 一年内到期的非流动资产

适用 不适用

一年内到期的债权投资

适用 不适用

一年内到期的其他债权投资

适用 不适用

一年内到期的非流动资产的其他说明：

无。

13、 其他流动资产

适用 不适用

单位：元 币种：人民币

项目	期末余额	期初余额
待抵扣增值税进项税	141,742,013.96	128,783,815.96
预缴企业所得税	4,690,478.38	844,742.11
合计	146,432,492.34	129,628,558.07

其他说明：

无。

#### 14、 债权投资

##### (1). 债权投资情况

适用 不适用

债权投资减值准备本期变动情况

适用 不适用

##### (2). 期末重要的债权投资

适用 不适用

##### (3). 减值准备计提情况

适用 不适用

各阶段划分依据和减值准备计提比例：

无。

对本期发生损失准备变动的债权投资账面余额显著变动的情况说明：

适用 不适用

本期减值准备计提金额以及评估金融工具的信用风险是否显著增加的采用依据

适用 不适用

##### (4). 本期实际的核销债权投资情况

适用 不适用

其中重要的债权投资情况核销情况

适用 不适用

债权投资的核销说明：

适用 不适用

其他说明：

适用 不适用

#### 15、 其他债权投资

##### (1). 其他债权投资情况

适用 不适用

其他债权投资减值准备本期变动情况

适用 不适用

##### (2). 期末重要的其他债权投资

适用 不适用

**(3). 减值准备计提情况**

适用 不适用

各阶段划分依据和减值准备计提比例：  
无。

对本期发生损失准备变动的其他债权投资账面余额显著变动的情况说明：  
适用 不适用

本期减值准备计提金额以及评估金融工具的信用风险是否显著增加的采用依据  
适用 不适用

**(4). 本期实际核销的其他债权投资情况**

适用 不适用

其中重要的其他债权投资情况核销情况  
适用 不适用

其他债权投资的核销说明：  
适用 不适用

其他说明：  
适用 不适用

**16、 长期应收款****(1). 长期应收款情况**

适用 不适用

**(2). 按坏账计提方法分类披露**

适用 不适用

按单项计提坏账准备：  
适用 不适用

按单项计提坏账准备的说明：  
适用 不适用

按组合计提坏账准备：  
适用 不适用

**(3). 按预期信用损失一般模型计提坏账准备**

适用 不适用

各阶段划分依据和坏账准备计提比例  
无。

对本期发生损失准备变动的长期应收款账面余额显著变动的情况说明：  
适用 不适用

本期坏账准备计提金额以及评估金融工具的信用风险是否显著增加的采用依据

适用 不适用

#### (4). 坏账准备的情况

适用 不适用

其中本期坏账准备收回或转回金额重要的：

适用 不适用

其他说明：

无。

#### (5). 本期实际核销的长期应收款情况

适用 不适用

其中重要的长期应收款核销情况

适用 不适用

长期应收款核销说明：

适用 不适用

其他说明：

适用 不适用

### 17、长期股权投资

#### (1). 长期股权投资情况

适用 不适用

单位：元 币种：人民币

被投资单位	期初 余额（账面价 值）	本期增减变动								期末 余额（账面价 值）	减值 准备 期末 余额
		追加投资	减 少 投 资	权益法下确认的 投资损益	其他 综合 收益 调整	其他权益变动	宣告发放现金股 利或利润	计提 减值 准备	其他		
一、合营企业											
二、联营企业											
包钢金石	353,191,984.63	49,457,963.93		161,924,932.22		1,839,796.95	-47,318,829.12			519,095,848.61	
小计	353,191,984.63	49,457,963.93		161,924,932.22		1,839,796.95	-47,318,829.12			519,095,848.61	
合计	353,191,984.63	49,457,963.93		161,924,932.22		1,839,796.95	-47,318,829.12			519,095,848.61	

#### (2). 长期股权投资的减值测试情况

适用 不适用

其他说明：

无。

## 18、其他权益工具投资

## (1). 其他权益工具投资情况

√适用 □不适用

单位：元 币种：人民币

项目	期初余额	本期增减变动					期末余额	本期确认的股利收入	累计计入其他综合收益的利得	累计计入其他综合收益的损失	指定为以公允价值计量且其变动计入其他综合收益的原因
		追加投资	减少投资	本期计入其他综合收益的利得	本期计入其他综合收益的损失	其他					
INTERNATIONAL BASE METALS LIMITED[注 1]									-19,227,100.00		
蒲城县金丰莹石矿有限公司[注 2]									-864,700.00		
福建省蒲城县龙和矿业有限责任公司[注 2]	31,214.45				-31,214.45				-1,441,200.00		
兰溪市岭坑山建材有限公司	100,000.00			783.16		100,783.16		783.16			
杭州蛙云网络科技有限公司		6,000,000.00				6,000,000.00					
合计	131,214.45	6,000,000.00		783.16	-31,214.45	6,100,783.16		783.16	-21,533,000.00	/	

注 1：该被投资公司期末公允价值为零。

注 2：根据福建省金石新材料与蒲城县金丰莹石矿有限公司、蒲城县龙和矿业有限责任公司签订的《合作协议》，福建省金石新材料不向上述两家公司委派董事或高级管理人员，未对其生产经营决策制定过程产生重大影响；同时，福建省金石新材料公司以 65,194,100.00 元收购蒲城县金丰莹石矿有限公司采矿权证项下 50%资源储量矿产的矿产收益权，列示于无形资产-矿产收益权。

## (2). 本期存在终止确认的情况说明

□适用 √不适用

其他说明：

√适用 □不适用

指定为以公允价值计量且其变动计入其他综合收益的权益工具投资的原因

上述投资均为非交易性权益工具投资，公司将其指定为以公允价值计量且其变动计入其他综合收益的权益工具投资。

## 19、其他非流动金融资产

√适用 □不适用

单位：元 币种：人民币

项目	期末余额	期初余额
权益工具投资	6,000,000.00	6,000,000.00
合计	6,000,000.00	6,000,000.00

其他说明：

□适用 √不适用

## 20、投资性房地产

投资性房地产计量模式

不适用

**21、 固定资产****项目列示**

√适用 □不适用

单位：元 币种：人民币

项目	期末余额	期初余额
固定资产	2,984,650,536.18	2,467,881,774.50
固定资产清理		
合计	2,984,650,536.18	2,467,881,774.50

其他说明：

□适用 √不适用

**固定资产****(1). 固定资产情况**

√适用 □不适用

单位：元 币种：人民币

项目	房屋及构筑物	井巷工程	机器设备	运输工具	其他设备	合计
<b>一、账面原值：</b>						
1. 期初余额	1,267,952,569.65	834,909,286.42	1,406,062,753.78	32,073,995.89	53,111,509.47	3,594,110,115.21
2. 本期增加金额	212,191,041.98	158,127,511.43	462,951,254.82	2,192,325.83	14,770,603.20	850,232,737.26
(1) 购置	5,137,614.72		33,220,909.65	2,192,325.83	9,339,433.75	49,890,283.95
(2) 在建工程转入	207,053,427.26	158,127,511.43	429,730,345.17		5,431,169.45	800,342,453.31
3. 本期减少金额	13,991,205.88	108,335,000.72	23,552,701.96	4,695,554.47	5,458,727.62	156,033,190.65
(1) 处置或报废	10,466,534.69	108,335,000.72	19,420,922.79	4,560,203.84	5,444,806.65	148,227,468.69
(2) 外币报表折算汇率变动	3,524,671.19		4,131,779.17	135,350.63	13,920.97	7,805,721.96
4. 期末余额	1,466,152,405.75	884,701,797.13	1,845,461,306.64	29,570,767.25	62,423,385.05	4,288,309,661.82
<b>二、累计折旧</b>						
1. 期初余额	216,219,578.40	564,818,993.99	296,200,284.46	22,109,509.91	26,879,973.95	1,126,228,340.71
2. 本期增加金额	64,991,822.41	91,764,876.03	150,991,563.87	3,211,638.18	10,278,456.06	321,238,356.55
(1) 计提	64,991,822.41	91,764,876.03	150,991,563.87	3,211,638.18	10,278,456.06	321,238,356.55
3. 本期减少金额	9,632,714.36	108,335,000.72	16,601,926.08	4,241,537.42	4,996,393.04	143,807,571.62
(1) 处置或报废	9,555,897.76	108,335,000.72	16,330,882.67	4,218,913.96	4,995,093.57	143,435,788.68
(2) 外币报表折算汇率变动	76,816.60		271,043.41	22,623.46	1,299.47	371,782.94
4. 期末余额	271,578,686.45	548,248,869.30	430,589,922.25	21,079,610.67	32,162,036.97	1,303,659,125.64
<b>三、减值准备</b>						
1. 期初余额						
2. 本期增加金额						
(1) 计提						
3. 本期减少金额						
(1) 处置或报废						
4. 期末余额						
<b>四、账面价值</b>						
1. 期末账面价值	1,194,573,719.30	336,452,927.83	1,414,871,384.39	8,491,156.58	30,261,348.08	2,984,650,536.18
2. 期初账面价值	1,051,732,991.25	270,090,292.43	1,109,862,469.32	9,964,485.98	26,231,535.52	2,467,881,774.50

**(2). 暂时闲置的固定资产情况**

□适用 √不适用

**(3). 通过经营租赁租出的固定资产**

□适用 √不适用

**(4). 未办妥产权证书的固定资产情况**

√适用 □不适用

单位：元 币种：人民币

项目	账面价值	未办妥产权证书的原因
大金庄矿业选厂试化楼、实验室、充填厂房和食堂	6,003,422.48	尚在办理过程中
正中精选预处理工程厂房	2,681,897.86	尚在办理过程中
兰溪金昌生产车间和综合楼	41,015,762.31	尚在办理过程中
常山金石办公楼和生产车间	12,871,847.32	尚在办理过程中
翔振矿业宿舍、办公楼、专家楼、食堂和生产车间	16,698,941.14	尚在办理过程中
金鄂博氟化工生产车间和综合楼	238,690,052.11	已于2026年4月2日办妥
金石新材料仓库、研发楼和生产车间	31,783,561.38	尚在办理过程中
江西金岭仓库、化验楼、生产车间和综合楼	87,805,352.75	尚在办理过程中
小计	437,550,837.35	

## (5). 固定资产的减值测试情况

□适用 √不适用

其他说明：

□适用 √不适用

## 固定资产清理

□适用 √不适用

## 22、在建工程

## 项目列示

√适用 □不适用

单位：元 币种：人民币

项目	期末余额	期初余额
在建工程	294,708,842.12	603,201,156.30
工程物资		
合计	294,708,842.12	603,201,156.30

其他说明：

□适用 √不适用

## 在建工程

## (1). 在建工程情况

√适用 □不适用

单位：元 币种：人民币

项目	期末余额			期初余额		
	账面余额	减值准备	账面价值	账面余额	减值准备	账面价值
龙泉市八都矿井巷工程						
遂昌县横坑坪矿井巷工程	8,095,889.92		8,095,889.92	14,727,573.37		14,727,573.37
遂昌县处坞矿井巷工程	1,325,683.78		1,325,683.78	6,207,343.76		6,207,343.76
遂昌县坑口矿井巷工程	7,050,166.00		7,050,166.00	7,050,166.00		7,050,166.00
兰溪市岭坑山矿井巷工程	1,553,482.48		1,553,482.48	6,831,085.37		6,831,085.37
常山县岩前萤石矿井巷工程	48,219,848.58		48,219,848.58	53,229,759.22		53,229,759.22
翔振矿业井巷工程	73,219,963.27		73,219,963.27	43,347,892.83		43,347,892.83
庄村矿业井巷工程						
资源综合利用氟化工配套年产2×40万吨/年硫酸项目				356,831,143.37		356,831,143.37

金石新材料自动化更新改造工程				51,756,483.28		51,756,483.28
蒙古国萤石选矿厂项目	111,980,656.61		111,980,656.61			
年产 5000 吨六氟磷酸锂柔性化生产技改项目	10,878,858.34		10,878,858.34			
零星工程	32,384,293.14		32,384,293.14	63,219,709.10		63,219,709.10
合计	294,708,842.12		294,708,842.12	603,201,156.30		603,201,156.30

(2). 重要在建工程项目本期变动情况

√适用 □不适用

单位：元 币种：人民币

项目名称	预算数	期初余额	本期增加金额	本期转入固定资产金额	本期其他减少金额	期末余额	工程累计投入占预算比例 (%)	工程进度	利息资本化累计金额	其中：本期利息资本化金额	本期利息资本化率 (%)	资金来源
龙海市八都矿井巷工程	73,285,000		3,547,986.50	3,547,986.50			95.57	90.00				其他来源
遂昌县横坑坪矿井巷工程 [注]	158,712,800	14,727,573.37	13,050,882.08	19,682,565.53		8,095,889.92	90.07	90.00				其他来源
遂昌县处坞矿井巷工程	66,675,000	6,207,343.76	8,123,280.57	13,004,940.55		1,325,683.78	99.09	90.00				其他来源
遂昌县坑口矿井巷工程	60,082,500	7,050,166.00	2,433,361.94	2,433,361.94		7,050,166.00	92.11	90.00				其他来源
兰溪市岭坑山矿井巷工程	91,740,100	6,831,085.37	12,977,656.39	18,255,259.28		1,553,482.48	94.27	90.00				其他来源
常山县岩前萤石矿井巷工程	521,406,000	53,229,759.22	64,132,291.10	69,142,201.74		48,219,848.58	73.60	75.00	5,099,298.64			募集资金、金融机构贷款及其他来源
翔振矿业井巷工程	190,575,800	43,347,892.83	52,091,123.59	22,219,053.15		73,219,963.27	88.35	80.00				其他来源
庄村矿业井巷工程	60,000,000		7,739,062.79	7,739,062.79			68.54	60.00				其他来源
资源综合利用氟化工配套年产 2×40 万吨/年硫酸项目	478,733,400	356,831,143.37	61,759,589.28	418,590,732.65			87.44	100.00	3,591,873.14	2,550,345.33	4.00	金融机构贷款及其他来源
金石新材料自动化更新改造工程	58,616,200	51,756,483.28	4,070,022.96	55,826,506.24			95.24	100.00				其他来源
蒙古国萤石选矿厂项目	172,516,500		115,367,350.62	3,386,694.01		111,980,656.61	66.87	90.00				其他来源
年产 5000 吨六氟磷酸锂柔性化生产技改项目	49,388,000		10,878,858.34			10,878,858.34	22.03	20.00				其他来源
合计	1,981,731,300	539,981,447.20	356,171,466.16	633,828,364.38		262,324,548.98	/	/	8,691,171.78	2,550,345.33	/	/

注：因该项目需持续投入，故新增部分预算。

(3). 本期计提在建工程减值准备情况

□适用 √不适用

(4). 在建工程的减值测试情况

□适用 √不适用

其他说明：

适用 不适用

## 工程物资

### (1). 工程物资情况

适用 不适用

## 23、生产性生物资产

### (1). 采用成本计量模式的生产性生物资产

适用 不适用

### (2). 采用成本计量模式的生产性生物资产的减值测试情况

适用 不适用

### (3). 采用公允价值计量模式的生产性生物资产

适用 不适用

其他说明：

适用 不适用

## 24、油气资产

### (1). 油气资产情况

适用 不适用

### (2). 油气资产的减值测试情况

适用 不适用

其他说明：

无。

## 25、使用权资产

### (1). 使用权资产情况

适用 不适用

单位：元 币种：人民币

项目	房屋及建筑物	合计
一、账面原值		
1.期初余额	11,097,892.87	11,097,892.87
2.本期增加金额	23,729,210.48	23,729,210.48
(1) 租入	23,729,210.48	23,729,210.48
3.本期减少金额	9,482,284.06	9,482,284.06
(1) 处置		
(2) 退租或到期	9,482,284.06	9,482,284.06
4.期末余额	25,344,819.29	25,344,819.29

二、累计折旧		
1.期初余额	9,231,845.09	9,231,845.09
2.本期增加金额	8,447,426.34	8,447,426.34
(1) 计提	8,447,426.34	8,447,426.34
3.本期减少金额	9,482,284.06	9,482,284.06
(1) 处置		
(2) 退租或到期	9,482,284.06	9,482,284.06
4.期末余额	8,196,987.37	8,196,987.37
三、减值准备		
1.期初余额		
2.本期增加金额		
(1) 计提		
3.本期减少金额		
(1) 处置		
4.期末余额		
四、账面价值		
1.期末账面价值	17,147,831.92	17,147,831.92
2.期初账面价值	1,866,047.78	1,866,047.78

## (2). 使用权资产的减值测试情况

□适用 √不适用

其他说明：

无。

## 26、无形资产

## (1). 无形资产情况

√适用 □不适用

单位：元 币种：人民币

项目	土地使用权	采矿权	勘探开发成本	矿产收益权	软件	专有及专利技术	合计
一、账面原值							
1. 期初余额	160,570,720.27	553,866,089.98	134,811,999.42	65,194,100.00	2,066,403.61	19,801.98	916,529,115.26
2. 本期增加金额		133,315.00	648,042.26				781,357.26
(1) 购置		133,315.00	648,042.26				781,357.26
3. 本期减少金额		6,157,283.77					6,157,283.77
(1) 处置		5,125,278.61					5,125,278.61
(2) 外币报表折算差额		1,032,005.16					1,032,005.16
4. 期末余额	160,570,720.27	547,842,121.21	135,460,041.68	65,194,100.00	2,066,403.61	19,801.98	911,153,188.75
二、累计摊销							
1. 期初余额	17,271,160.29	151,168,620.96			968,128.21	7,150.74	169,415,060.20
2. 本期增加金额	4,232,725.73	35,919,744.86			404,720.26	6,600.72	40,563,791.57
(1) 计提	4,232,725.73	35,919,744.86			404,720.26	6,600.72	40,563,791.57
3. 本期减少金额		137,247.90					137,247.90
(1) 处置							

(2) 外币报表折算差额		137,247.90					137,247.90
4. 期末余额	21,503,886.02	186,951,117.92			1,372,848.47	13,751.46	209,841,603.87
三、减值准备							
1. 期初余额							
2. 本期增加金额							
(1) 计提							
3. 本期减少金额							
(1) 处置							
4. 期末余额							
四、账面价值							
1. 期末账面价值	139,066,834.25	360,891,003.29	135,460,041.68	65,194,100.00	693,555.14	6,050.52	701,311,584.88
2. 期初账面价值	143,299,559.98	402,697,469.02	134,811,999.42	65,194,100.00	1,098,275.40	12,651.24	747,114,055.06

[注]详见本财务报表附注七、18 之说明

本期末通过公司内部研发形成的无形资产占无形资产余额的比例是0.00

## (2). 确认为无形资产的数据资源

适用 不适用

## (3). 未办妥产权证书的土地使用权情况

适用 不适用

单位：元 币种：人民币

项目	账面价值	未办妥产权证书的原因
大金庄矿业柘岱口五星村工业地块	662,647.03	尚在办理过程中
翔振矿业四子王旗江岸苏木艾日格嘎查工业地块	3,479,535.46	尚在办理过程中
小 计	4,142,182.49	

## (4). 无形资产的减值测试情况

适用 不适用

其他说明：

适用 不适用

期末勘探开发成本系浙江省江山市塘源口乡甘坞口矿区萤石矿探矿权和安徽省宁国市庄村方竹岭萤石矿探矿权合计 135,460,041.68 元。截至 2025 年 12 月 31 日，该等探矿权尚处勘探阶段，预计该等探矿权前景良好。

## 27、商誉

### (1). 商誉账面原值

适用 不适用

### (2). 商誉减值准备

适用 不适用

**(3). 商誉所在资产组或资产组组合的相关信息**□适用  不适用

资产组或资产组组合发生变化

□适用  不适用

其他说明：

□适用  不适用**(4). 可收回金额的具体确定方法**

可收回金额按公允价值减去处置费用后的净额确定

□适用  不适用

可收回金额按预计未来现金流量的现值确定

□适用  不适用

前述信息与以前年度减值测试采用的信息或外部信息明显不一致的差异原因

□适用  不适用

公司以前年度减值测试采用信息与当年实际情况明显不一致的差异原因

□适用  不适用**(5). 业绩承诺及对应商誉减值情况**

形成商誉时存在业绩承诺且报告期或报告期上一期间处于业绩承诺期内

□适用  不适用

其他说明：

□适用  不适用**28、长期待摊费用** 适用  不适用

单位：元 币种：人民币

项目	期初余额	本期增加金额	本期摊销金额	其他减少金额	期末余额
排污权使用费	190,592.55		103,083.36		87,509.19
合计	190,592.55		103,083.36		87,509.19

其他说明：

无。

**29、递延所得税资产/递延所得税负债****(1). 未经抵销的递延所得税资产** 适用  不适用

单位：元 币种：人民币

项目	期末余额		期初余额	
	可抵扣暂时性差异	递延所得税资产	可抵扣暂时性差异	递延所得税资产

资产减值准备	43,538,806.46	7,451,588.43	49,061,503.49	8,751,634.38
内部交易未实现利润	35,755,054.11	5,511,609.42	33,056,728.04	5,266,317.67
未弥补亏损	309,490,909.74	54,247,843.53	159,779,768.83	32,484,158.91
租赁负债	16,775,904.78	4,193,976.20	1,192,962.92	184,757.30
递延收益	2,720,780.48	408,117.07		
合计	408,281,455.57	71,813,134.65	243,090,963.28	46,686,868.26

## (2). 未经抵销的递延所得税负债

√适用 □不适用

单位：元 币种：人民币

项目	期末余额		期初余额	
	应纳税暂时性差异	递延所得税负债	应纳税暂时性差异	递延所得税负债
固定资产折旧	32,730,458.09	7,319,783.07	51,216,851.88	10,193,238.29
使用权资产	16,622,831.92	4,155,707.98	1,041,047.78	179,718.66
其他非流动金融资产公允价值变动损益	900,000.00	225,000.00	900,000.00	225,000.00
合计	50,253,290.01	11,700,491.05	53,157,899.66	10,597,956.95

## (3). 以抵销后净额列示的递延所得税资产或负债

√适用 □不适用

单位：元 币种：人民币

项目	期末余额		期初余额	
	递延所得税资产和负债互抵金额	抵销后递延所得税资产或负债余额	递延所得税资产和负债互抵金额	抵销后递延所得税资产或负债余额
递延所得税资产	5,662,396.70	66,150,737.95	2,418,172.81	44,268,695.45
递延所得税负债	5,662,396.70	6,038,094.35	2,418,172.81	8,179,784.14

## (4). 未确认递延所得税资产明细

√适用 □不适用

单位：元 币种：人民币

项目	期末余额	期初余额
资产减值准备	6,137,953.57	5,157,624.42
合计	6,137,953.57	5,157,624.42

## (5). 未确认递延所得税资产的可抵扣亏损将于以下年度到期

□适用 √不适用

其他说明：

□适用 √不适用

## 30、其他非流动资产

√适用 □不适用

单位：元 币种：人民币

项目	期末余额			期初余额		
	账面余额	减值准备	账面价值	账面余额	减值准备	账面价值

预付长期资产款	17,008,091.39		17,008,091.39	67,703,070.42		67,703,070.42
合计	17,008,091.39		17,008,091.39	67,703,070.42		67,703,070.42

其他说明：  
无。

**31、所有权或使用权受限资产**

√适用 □不适用

单位：元 币种：人民币

项目	期末				期初			
	账面余额	账面价值	受限类型	受限情况	账面余额	账面价值	受限类型	受限情况
货币资金	57,843,683.87	57,843,683.87	质押	均系其他货币资金，包括：银行承兑汇票保证金 41,849,177.08 元、环境治理恢复基金 15,452,548.58 元、借款保证金 541,958.21 元。	95,605,051.72	95,605,051.72	质押	均系其他货币资金，包括：银行承兑汇票保证金 81,132,710.48 元、环境治理恢复基金 14,472,341.24 元。
货币资金	257,805.45	257,805.45	冻结	见注 1				
固定资产	156,519,443.19	148,721,036.41	抵押	为银行融资提供抵押担保。	180,466,943.95	171,366,179.63	抵押	为银行融资提供抵押担保。
无形资产	5,942,151.95	4,379,805.85	抵押	为银行融资提供抵押担保。	144,292,117.26	111,474,853.12	抵押	为银行融资提供抵押担保。
应收款项融资	400,627,564.44	400,627,564.44	质押	为开立银行承兑汇票提供质押担保。	302,446,739.61	302,446,739.61	质押	为银行融资提供质押担保。
无形资产	17,844,894.07	16,833,683.41	查封	见注 2				
合计	639,035,542.97	628,663,579.43	/	/	722,810,852.54	680,892,824.08	/	/

其他说明：

注 1：因内蒙古卫盾消防科技服务有限公司与子公司金鄂博氟化工之间发生建设工程施工合同纠纷，内蒙古达尔罕茂明安联合旗人民法院应申请人的诉前财产保全申请，对金鄂博氟化工银行账户内的 257,805.45 元现金予以冻结。目前，该案尚在审理中。

注 2：因施工单位上宜建工与子公司江西金岭施工合同纠纷，江西省丰城市人民法院于 2025 年 11 月对江西金岭名下位于高新区 A-2-02-1 号地块采取了诉前财产保全措施（查封）。2026 年 3 月，双方就相关款项结算事宜达成调解，该地块的财产保全查封措施随即解除。

**32、短期借款**

**(1). 短期借款分类**

√适用 □不适用

单位：元 币种：人民币

项目	期末余额	期初余额
保证借款	898,000,000.00	709,600,000.00
信用借款	403,000,000.00	80,000,000.00
质押借款		1,000,000.00
信用兼保证借款		114,400,000.00
信用兼质押借款	5,419,582.06	
保证兼质押借款	117,850,000.00	6,390,000.00
信用兼保证兼质押借款		10,035,000.00
短期借款利息	977,758.90	532,552.08
合计	1,425,247,340.96	921,957,552.08

短期借款分类的说明：

无。

## (2). 已逾期未偿还的短期借款情况

适用 不适用

其中重要的已逾期未偿还的短期借款情况如下：

适用 不适用

其他说明：

适用 不适用

## 33、交易性金融负债

适用 不适用

其他说明：

适用 不适用

## 34、衍生金融负债

适用 不适用

## 35、应付票据

### (1). 应付票据列示

适用 不适用

单位：元 币种：人民币

种类	期末余额	期初余额
银行承兑汇票	409,160,014.97	317,494,572.37
合计	409,160,014.97	317,494,572.37

本期末已到期未支付的应付票据总额为0.00 元。

## 36、应付账款

### (1). 应付账款列示

适用 不适用

单位：元 币种：人民币

项目	期末余额	期初余额
工程设备款	282,354,594.96	330,456,863.34
货款	720,058,431.34	907,798,969.21
其他	3,454,166.75	4,842,478.55
合计	1,005,867,193.05	1,243,098,311.10

### (2). 账龄超过1年或逾期的重要应付账款

适用 不适用

其他说明：

适用 不适用

**37、预收款项****(1). 预收款项列示**

√适用 □不适用

单位：元 币种：人民币

项目	期末余额	期初余额
预收非流动资产转让款		21,246,911.58
合计		21,246,911.58

**(2). 账龄超过 1 年的重要预收款项**

□适用 √不适用

**(3). 报告期内账面价值发生重大变动的金额和原因**

√适用 □不适用

单位：元 币种：人民币

项目	变动金额	变动原因
章府会矿区萤石矿采矿权(含相关零星工程)转让款	21,246,911.58	本期采矿权完成转让
合计	21,246,911.58	/

其他说明：

□适用 √不适用

**38、合同负债****(1). 合同负债情况**

√适用 □不适用

单位：元 币种：人民币

项目	期末余额	期初余额
预收货款	13,151,117.14	10,918,876.62
合计	13,151,117.14	10,918,876.62

**(2). 账龄超过 1 年的重要合同负债**

□适用 √不适用

**(3). 报告期内账面价值发生重大变动的金额和原因**

□适用 √不适用

其他说明：

□适用 √不适用

**39、应付职工薪酬****(1). 应付职工薪酬列示**

√适用 □不适用

单位：元 币种：人民币

项目	期初余额	本期增加	本期减少	期末余额
一、短期薪酬	37,705,115.83	307,112,917.78	302,785,755.24	42,032,278.37

二、离职后福利-设定提存计划	458,884.63	19,946,360.89	19,659,866.34	745,379.18
合计	38,164,000.46	327,059,278.67	322,445,621.58	42,777,657.55

## (2). 短期薪酬列示

√适用 □不适用

单位：元 币种：人民币

项目	期初余额	本期增加	本期减少	期末余额
一、工资、奖金、津贴和补贴	36,879,159.24	272,189,864.66	267,654,470.72	41,414,553.18
二、职工福利费		14,987,663.42	14,987,663.42	
三、社会保险费	264,661.55	11,048,414.44	10,981,604.32	331,471.67
其中：医疗保险费	208,331.83	8,908,175.80	8,878,535.10	237,972.53
工伤保险费	56,329.72	2,140,238.64	2,103,069.22	93,499.14
四、住房公积金	97,877.00	5,738,749.52	5,727,340.52	109,286.00
五、工会经费和职工教育经费	463,418.04	3,148,225.74	3,434,676.26	176,967.52
合计	37,705,115.83	307,112,917.78	302,785,755.24	42,032,278.37

## (3). 设定提存计划列示

√适用 □不适用

单位：元 币种：人民币

项目	期初余额	本期增加	本期减少	期末余额
1、基本养老保险	444,081.90	19,353,613.85	19,067,073.03	730,622.72
2、失业保险费	14,802.73	592,747.04	592,793.31	14,756.46
合计	458,884.63	19,946,360.89	19,659,866.34	745,379.18

其他说明：

□适用 √不适用

## 40、应交税费

√适用 □不适用

单位：元 币种：人民币

项目	期末余额	期初余额
增值税	14,920,886.29	16,334,961.04
企业所得税	35,984,974.88	32,199,098.70
代扣代缴个人所得税	531,003.49	242,656.86
城市维护建设税	334,923.54	365,725.80
教育费附加	494,396.70	501,673.15
地方教育附加	280,097.98	334,448.77
房产税	1,996,212.53	882,354.99
土地使用税	648,109.24	949,098.74
资源税	13,677,010.28	12,562,606.38
印花税	1,269,857.01	617,063.65
环保税	265,318.43	226,245.84
其他	606,075.19	366,474.14
合计	71,008,865.56	65,582,408.06

其他说明：

无。

**41、其他应付款****(1). 项目列示**

√适用 □不适用

单位：元 币种：人民币

项目	期末余额	期初余额
应付利息		
应付股利		
其他应付款	21,891,805.11	11,441,765.23
合计	21,891,805.11	11,441,765.23

其他说明：

□适用 √不适用

**(2). 应付利息**

分类列示

□适用 √不适用

逾期的重要应付利息：

□适用 √不适用

其他说明：

□适用 √不适用

**(3). 应付股利**

分类列示

□适用 √不适用

**(4). 其他应付款**

按款项性质列示其他应付款

√适用 □不适用

单位：元 币种：人民币

项目	期末余额	期初余额
押金保证金	16,476,169.14	8,970,467.32
应付股权款	3,022,000.00	22,000.00
其他	2,393,635.97	2,449,297.91
合计	21,891,805.11	11,441,765.23

账龄超过1年或逾期的重要其他应付款

□适用 √不适用

其他说明：

□适用 √不适用

**42、持有待售负债**

□适用 √不适用

**43、1 年内到期的非流动负债**

√适用 □不适用

单位：元 币种：人民币

项目	期末余额	期初余额
1 年内到期的长期借款	551,529,094.66	489,475,287.96
1 年内到期的长期借款利息	585,831.20	560,834.12
1 年内到期的租赁负债	7,205,606.51	1,192,962.92
合计	559,320,532.37	491,229,085.00

其他说明：

无。

**44、其他流动负债**

其他流动负债情况

√适用 □不适用

单位：元 币种：人民币

项目	期末余额	期初余额
待转销项税额	1,182,725.98	1,124,624.93
合计	1,182,725.98	1,124,624.93

短期应付债券的增减变动：

□适用 √不适用

其他说明：

□适用 √不适用

**45、长期借款****(1). 长期借款分类**

√适用 □不适用

单位：元 币种：人民币

项目	期末余额	期初余额
保证借款	1,147,584,316.65	846,722,171.31
信用借款	238,197,490.00	197,815,200.00
抵押借款	71,099,999.92	71,100,000.04
信用兼保证借款		204,861,000.00
保证兼质押借款	69,900,000.00	
长期借款利息	1,982,541.70	1,470,881.50
合计	1,528,764,348.27	1,321,969,252.85

长期借款分类的说明：

无。

其他说明：

□适用 √不适用

**46、应付债券****(1). 应付债券**

□适用 √不适用

**(2). 应付债券的具体情况：（不包括划分为金融负债的优先股、永续债等其他金融工具）**

□适用 √不适用

**(3). 可转换公司债券的说明**

□适用 √不适用

转股权会计处理及判断依据

□适用 √不适用

**(4). 划分为金融负债的其他金融工具说明**

期末发行在外的优先股、永续债等其他金融工具基本情况

□适用 √不适用

期末发行在外的优先股、永续债等金融工具变动情况表

□适用 √不适用

其他金融工具划分为金融负债的依据说明

□适用 √不适用

其他说明：

□适用 √不适用

**47、租赁负债**

√适用 □不适用

单位：元 币种：人民币

项目	期末余额	期初余额
尚未支付的租赁付款额	9,737,431.44	
减：未确认融资费用	167,133.17	
合计	9,570,298.27	

其他说明：

无。

**48、长期应付款****项目列示**

□适用 √不适用

其他说明：

□适用 √不适用

**长期应付款****(1). 按款项性质列示长期应付款**

□适用 √不适用

**专项应付款****(1). 按款项性质列示专项应付款**

□适用 √不适用

**49、长期应付职工薪酬**

□适用 √不适用

**50、预计负债**

√适用 □不适用

单位：元 币种：人民币

项目	期末余额	期初余额	形成原因
矿山环境治理费	18,658,585.26	17,418,238.78	矿山环境治理义务
临时用地复垦费	1,012,999.55	1,012,999.55	临时用地复垦义务
合计	19,671,584.81	18,431,238.33	/

其他说明，包括重要预计负债的相关重要假设、估计说明：  
无。

**51、递延收益**

递延收益情况

√适用 □不适用

单位：元 币种：人民币

项目	期初余额	本期增加	本期减少	期末余额	形成原因
政府补助	31,962,829.02	2,095,588.53	2,567,232.74	31,491,184.81	与资产相关
合计	31,962,829.02	2,095,588.53	2,567,232.74	31,491,184.81	/

其他说明：

□适用 √不适用

**52、其他非流动负债**

□适用 √不适用

**53、股本**

√适用 □不适用

单位：元 币种：人民币

	期初余额	本次变动增减(+、-)	期末余额
--	------	-------------	------

		发行 新股	送股	公积金 转股	其他	小计	
股份总数	604,772,233		239,866,290		-2,969,710	236,896,580	841,668,813

其他说明：

1) 根据公司 2024 年年度股东大会决议和修改后章程的规定，公司以未分配利润向全体股东转增股本 239,866,290 股。

2) 根据公司 2025 年第一次临时股东大会决议和修改后章程规定，公司注销回购专用证券账户中已回购的公司股份人民币普通股（A 股）2,969,710 股，减少股本 2,969,710 元，减少资本公积（股本溢价）65,018,138.14 元，资本公积（股本溢价）不足部分，分别冲减盈余公积 2,560,751.20 元和未分配利润 23,046,760.77 元，相应减少库存股 93,595,360.11 元。

#### 54、其他权益工具

##### (1). 期末发行在外的优先股、永续债等其他金融工具基本情况

适用 不适用

##### (2). 期末发行在外的优先股、永续债等金融工具变动情况表

适用 不适用

其他权益工具本期增减变动情况、变动原因说明，以及相关会计处理的依据：

适用 不适用

其他说明：

适用 不适用

#### 55、资本公积

适用 不适用

单位：元 币种：人民币

项目	期初余额	本期增加	本期减少	期末余额
资本溢价（股本溢价）	65,018,138.14		65,018,138.14	
其他资本公积	1,348,064.58	1,839,796.95		3,187,861.53
合计	66,366,202.72	1,839,796.95	65,018,138.14	3,187,861.53

其他说明，包括本期增减变动情况、变动原因说明：

##### 1) 股本溢价增减变动

股本溢价本期减少 65,018,138.14 元，详见本财务报表附注七、53 “股本”之说明

##### 2) 其他资本公积增减变动

资本公积（其他资本公积）增加 1,839,796.95 元，系本公司对于持有的联营企业除净损益以外所有者权益的不属于其他综合收益的其他权益变动，按本公司应享有的份额 1,839,796.95 元相应增加资本公积（其他资本公积）。

#### 56、库存股

适用 不适用

单位：元 币种：人民币

项目	期初余额	本期增加	本期减少	期末余额
回购股份	146,753,362.22		93,595,360.11	53,158,002.11
合计	146,753,362.22		93,595,360.11	53,158,002.11

其他说明，包括本期增减变动情况、变动原因说明：

回购股份本期减少 93,595,360.11 元，详见本财务报表附注七、53 “股本” 之说明。

## 57、其他综合收益

√适用 □不适用

单位：元 币种：人民币

项目	期初余额	本期发生金额					期末余额	
		本期所得税前发生额	减：前期计入其他综合收益当期转入损益	减：前期计入其他综合收益当期转入留存收益	减：所得税费用	税后归属于母公司		税后归属于少数股东
一、不能重分类进损益的其他综合收益	-21,501,785.55	-30,431.29				-30,431.29		-21,532,216.84
其他权益工具投资公允价值变动	-21,501,785.55	-30,431.29				-30,431.29		-21,532,216.84
二、将重分类进损益的其他综合收益	-13,808.35	-440,019.35				-246,138.78	-193,880.57	-259,947.13
外币财务报表折算差额	-13,808.35	-440,019.35				-246,138.78	-193,880.57	-259,947.13
其他综合收益合计	-21,515,593.90	-470,450.64				-276,570.07	-193,880.57	-21,792,163.97

其他说明，包括对现金流量套期损益的有效部分转为被套期项目初始确认金额调整：

无。

## 58、专项储备

√适用 □不适用

单位：元 币种：人民币

项目	期初余额	本期增加	本期减少	期末余额
安全生产费	700,192.71	15,551,869.82	15,791,464.15	460,598.38
合计	700,192.71	15,551,869.82	15,791,464.15	460,598.38

其他说明，包括本期增减变动情况、变动原因说明：

无。

## 59、盈余公积

√适用 □不适用

单位：元 币种：人民币

项目	期初余额	本期增加	本期减少	期末余额
法定盈余公积	147,098,500.67	35,423,674.19	2,560,751.20	179,961,423.66
合计	147,098,500.67	35,423,674.19	2,560,751.20	179,961,423.66

盈余公积说明，包括本期增减变动情况、变动原因说明：

盈余公积本期增加系按 2025 年度母公司实现净利润提取 10% 的法定盈余公积；盈余公积本期减少详见本财务报表附注七、53 “股本” 之说明。

## 60、未分配利润

√适用 □不适用

单位：元 币种：人民币

项目	本期	上期
调整前上期末未分配利润	944,967,736.80	965,061,848.71
调整期初未分配利润合计数（调增+，调减-）		
调整后期初未分配利润	944,967,736.80	965,061,848.71
加：本期归属于母公司所有者的净利润	325,762,731.23	257,027,424.87
减：提取法定盈余公积	35,423,674.19	36,601,577.58
应付普通股股利	88,750,527.18	240,519,959.20
转作股本的普通股股利	239,866,290.00	
其他[注]	23,046,760.77	
期末未分配利润	883,643,215.89	944,967,736.80

[注] 详见本财务报表附注七、53 “股本” 之说明。

调整期初未分配利润明细：

- 1、由于《企业会计准则》及其相关新规定进行追溯调整，影响期初未分配利润0.00 元。
- 2、由于会计政策变更，影响期初未分配利润0.00 元。
- 3、由于重大会计差错更正，影响期初未分配利润0.00 元。
- 4、由于同一控制导致的合并范围变更，影响期初未分配利润0.00 元。
- 5、其他调整合计影响期初未分配利润0.00 元。

## 61、营业收入和营业成本

### (1). 营业收入和营业成本情况

√适用 □不适用

单位：元 币种：人民币

项目	本期发生额		上期发生额	
	收入	成本	收入	成本
主营业务	3,876,789,712.44	3,183,694,938.23	2,744,706,385.81	2,165,281,032.22
其他业务	10,717,477.21	10,471,904.75	7,573,643.98	7,249,630.14
合计	3,887,507,189.65	3,194,166,842.98	2,752,280,029.79	2,172,530,662.36

### (2). 营业收入、营业成本的分解信息

√适用 □不适用

单位：元 币种：人民币

合同分类	合计	
	营业收入	营业成本
商品类型		
萤石精矿	1,628,264,336.49	1,009,383,532.29
无水氟化氢	1,982,140,457.13	1,868,546,059.66
锂云母精矿	35,477,750.59	56,450,444.72
其他	241,624,645.44	259,786,806.31

按经营地区分类		
境内销售	3,869,209,537.06	3,188,221,029.08
境外销售	18,297,652.59	5,945,813.90
按商品转让的时间分类		
在某一时刻确认收入	3,887,507,189.65	3,194,166,842.98
合计	3,887,507,189.65	3,194,166,842.98

其他说明：

适用 不适用

(1) 在本期确认的包括在合同负债期初账面价值中的收入为 10,918,876.62 元。

(2) 列报于营业收入和营业成本的试运行销售收入成本

项 目	本期数	上年同期数
试运行销售收入	11,918,099.36	5,937,188.94
试运行销售成本	8,861,918.35	4,920,914.51

### (3). 履约义务的说明

适用 不适用

### (4). 分摊至剩余履约义务的说明

适用 不适用

### (5). 重大合同变更或重大交易价格调整

适用 不适用

其他说明：

无。

## 62、税金及附加

适用 不适用

单位：元 币种：人民币

项目	本期发生额	上期发生额
城市维护建设税	2,184,662.68	2,442,765.02
教育费附加	2,639,506.11	2,646,227.68
地方教育附加	1,759,670.73	1,763,974.17
资源税	41,447,323.55	38,210,608.04
其他	11,583,150.18	9,100,070.97
合计	59,614,313.25	54,163,645.88

其他说明：

无。

## 63、销售费用

适用 不适用

单位：元 币种：人民币

项目	本期发生额	上期发生额
----	-------	-------

职工薪酬	7,330,136.04	5,560,855.75
折旧与摊销	1,644,749.10	1,098,596.11
业务招待费	1,440,948.62	1,095,074.40
差旅费	2,412,648.63	1,855,119.28
其他	1,908,000.12	760,174.54
合计	14,736,482.51	10,369,820.08

其他说明：

无。

#### 64、管理费用

√适用 □不适用

单位：元 币种：人民币

项目	本期发生额	上期发生额
职工薪酬	85,177,678.22	70,813,539.12
折旧及摊销	30,454,100.26	17,243,134.65
租赁费	4,165,132.83	2,441,081.95
业务招待费	6,982,880.38	10,059,825.22
中介服务费	15,235,077.55	9,727,943.05
矿山治理费摊销	1,276,125.61	2,273,048.96
汽车费用	2,621,391.99	1,949,691.21
办公费	5,312,957.74	8,231,140.87
差旅费	3,348,246.83	3,268,151.00
其他	22,959,870.66	19,076,572.45
合计	177,533,462.07	145,084,128.48

其他说明：

无。

#### 65、研发费用

√适用 □不适用

单位：元 币种：人民币

项目	本期发生额	上期发生额
职工薪酬	15,189,107.11	16,223,033.24
材料耗用	31,924,562.60	23,273,380.93
其他	18,803,676.49	23,399,870.36
合计	65,917,346.20	62,896,284.53

其他说明：

无。

#### 66、财务费用

√适用 □不适用

单位：元 币种：人民币

项目	本期发生额	上期发生额
利息支出	96,354,865.15	76,286,911.55
利息收入	-4,014,199.77	-3,811,993.75
汇兑损益	18,557,065.91	-1,884,019.68
其他	2,509,524.09	1,638,242.73
合计	113,407,255.38	72,229,140.85

其他说明：

无。

## 67、其他收益

适用 不适用

单位：元 币种：人民币

按性质分类	本期发生额	上期发生额
与资产相关的政府补助	2,567,232.74	2,364,175.86
与收益相关的政府补助	2,679,846.28	4,693,389.06
代扣个人所得税手续费返还	145,432.46	162,418.25
增值税加计抵减		156,000.00
合计	5,392,511.48	7,375,983.17

其他说明：

无。

## 68、投资收益

适用 不适用

单位：元 币种：人民币

项目	本期发生额	上期发生额
权益法核算的长期股权投资收益	157,632,034.55	88,163,679.69
应收款项融资贴现损失	-1,903,680.46	-1,937,545.90
合计	155,728,354.09	86,226,133.79

其他说明：

详见本财务报表附注十、3（3）之说明

## 69、净敞口套期收益

适用 不适用

## 70、公允价值变动收益

适用 不适用

单位：元 币种：人民币

产生公允价值变动收益的来源	本期发生额	上期发生额
其他非流动金融资产		900,000.00
合计		900,000.00

其他说明：

无。

## 71、信用减值损失

适用 不适用

单位：元 币种：人民币

项目	本期发生额	上期发生额
应收账款坏账损失	-6,730,554.97	-5,406,488.75
其他应收款坏账损失	-891,949.26	-734,442.35
合计	-7,622,504.23	-6,140,931.10

其他说明：

无。

## 72、资产减值损失

√适用 □不适用

单位：元 币种：人民币

项目	本期发生额	上期发生额
一、合同资产减值损失		
二、存货跌价损失及合同履约成本减值损失	-6,001,627.26	-23,667,796.42
三、长期股权投资减值损失		
四、投资性房地产减值损失		
五、固定资产减值损失		
六、工程物资减值损失		
七、在建工程减值损失		
八、生产性生物资产减值损失		
九、油气资产减值损失		
十、无形资产减值损失		
十一、商誉减值损失		
十二、其他		
合计	-6,001,627.26	-23,667,796.42

其他说明：

无。

## 73、资产处置收益

√适用 □不适用

单位：元 币种：人民币

项目	本期发生额	上期发生额
固定资产处置收益	-2,913.84	147,933.31
无形资产处置收益[注]	14,171,070.43	
合计	14,168,156.59	147,933.31

其他说明：

注：公司转让章府会矿区萤石矿采矿权产生的收益

## 74、营业外收入

营业外收入情况

√适用 □不适用

单位：元 币种：人民币

项目	本期发生额	上期发生额	计入当期非经常性损益的金额
罚没收入	753,598.21	2,718,750.63	753,598.21
其他	413,028.62	177,724.82	413,028.62
合计	1,166,626.83	2,896,475.45	1,166,626.83

其他说明：

□适用 √不适用

## 75、营业外支出

√适用 □不适用

单位：元 币种：人民币

项目	本期发生额	上期发生额	计入当期非经常性损益的金额
对外捐赠	3,120,635.00	2,284,936.74	3,120,635.00
非流动资产毁损报废损失	4,232,748.16	2,402,813.68	4,232,748.16
税收滞纳金	914,395.07	990,630.92	914,395.07
赔款支出	1,010,500.00	1,114,950.00	1,010,500.00
罚款支出	1,722,356.00	3,319,361.10	1,722,356.00
其他	49,490.09	100,294.64	49,490.09
合计	11,050,124.32	10,212,987.08	11,050,124.32

其他说明：

无。

**76、所得税费用****(1). 所得税费用表**

√适用 □不适用

单位：元 币种：人民币

项目	本期发生额	上期发生额
当期所得税费用	75,677,234.13	68,315,511.80
递延所得税费用	-24,023,732.29	-30,368,588.77
合计	51,653,501.84	37,946,923.03

**(2). 会计利润与所得税费用调整过程**

√适用 □不适用

单位：元 币种：人民币

项目	本期发生额
利润总额	413,912,880.44
按法定/适用税率计算的所得税费用	103,478,220.11
子公司适用不同税率的影响	-18,996,057.68
调整以前期间所得税的影响	1,760,605.62
非应税收入的影响	-40,051,943.29
不可抵扣的成本、费用和损失的影响	8,810,757.07
研究开发加计扣除费用的影响	-9,512,967.03
本期未确认递延所得税资产的可抵扣暂时性差异或可抵扣亏损的影响	6,164,887.04
所得税费用	51,653,501.84

其他说明：

□适用 √不适用

**77、其他综合收益**

√适用 □不适用

详见本财务报表附注七、57“其他综合收益”之说明。

**78、现金流量表项目****(1). 与经营活动有关的现金**

收到的其他与经营活动有关的现金

√适用 □不适用

单位：元 币种：人民币

项目	本期发生额	上期发生额
收到政府补助	4,775,434.81	7,409,540.86
收回不符合现金及现金等价物定义的货币资金	65,465,745.69	17,262,278.14
收回环境治理恢复基金	206,971.00	
利息收入	4,014,199.77	3,811,993.75
其他	6,753,725.24	3,008,925.42
合计	81,216,076.51	31,492,738.17

收到的其他与经营活动有关的现金说明：

无。

支付的其他与经营活动有关的现金

√适用 □不适用

单位：元 币种：人民币

项目	本期发生额	上期发生额
付现费用	86,265,877.15	76,146,861.88
支付不符合现金及现金等价物定义的货币资金	40,538,352.17	65,465,745.69
存入环境治理恢复基金	1,187,178.34	3,645,510.93
捐赠支出	3,390,879.30	1,974,692.44
税收滞纳金	914,395.07	990,630.92
罚款支出	2,322,356.00	2,719,361.10
赔款支出	1,010,500.00	1,114,950.00
其他	945,750.11	1,094,618.04
合计	136,575,288.14	153,152,371.00

支付的其他与经营活动有关的现金说明：

无。

**(2). 与投资活动有关的现金**

收到的重要的投资活动有关的现金

□适用 √不适用

支付的重要的投资活动有关的现金

□适用 √不适用

收到的其他与投资活动有关的现金

√适用 □不适用

单位：元 币种：人民币

项目	本期发生额	上期发生额
收回不符合现金及现金等价物定义的货币资金	15,666,964.79	

合计	15,666,964.79	
----	---------------	--

收到的其他与投资活动有关的现金说明：

无。

支付的其他与投资活动有关的现金

√适用 □不适用

单位：元 币种：人民币

项目	本期发生额	上期发生额
支付不符合现金及现金等价物定义的货币资金	1,852,783.12	15,666,964.79
合计	1,852,783.12	15,666,964.79

支付的其他与投资活动有关的现金说明：

无。

### (3). 与筹资活动有关的现金

收到的其他与筹资活动有关的现金

√适用 □不适用

单位：元 币种：人民币

项目	本期发生额	上期发生额
收到暂借款		3,000,000.00
合计		3,000,000.00

收到的其他与筹资活动有关的现金说明：

无。

支付的其他与筹资活动有关的现金

√适用 □不适用

单位：元 币种：人民币

项目	本期发生额	上期发生额
回购本公司股票支付的现金		53,158,002.11
偿还暂借款及利息		5,070,969.43
支付租赁本金及利息	9,184,775.40	2,627,711.83
其他	1,554,292.90	838,070.00
合计	10,739,068.30	61,694,753.37

支付的其他与筹资活动有关的现金说明：

无。

筹资活动产生的各项负债变动情况

√适用 □不适用

单位：元 币种：人民币

项目	期初余额	本期增加		本期减少		期末余额
		现金变动	非现金变动	现金变动	非现金变动	
银行借款	2,733,962,927.01	2,287,208,282.06	97,805,389.47	1,612,849,983.45		3,506,126,615.09
应付股利			89,125,527.18	89,125,527.18		
租赁负债（含一年内到期的租赁负债）	1,192,962.92		24,767,717.26	9,184,775.40		16,775,904.78
合计	2,735,155,889.93	2,287,208,282.06	211,698,633.91	1,711,160,286.03		3,522,902,519.87

### (4). 以净额列报现金流量的说明

□适用 √不适用

(5). 不涉及当期现金收支、但影响企业财务状况或在未来可能影响企业现金流量的重大活动及财务影响

适用 不适用

79、现金流量表补充资料

(1). 现金流量表补充资料

适用 不适用

单位：元 币种：人民币

补充资料	本期金额	上期金额
<b>1. 将净利润调节为经营活动现金流量：</b>		
净利润	362,259,378.60	254,584,235.70
加：资产减值准备	6,001,627.26	23,667,796.42
信用减值损失	7,622,504.23	6,140,931.10
固定资产折旧、油气资产折耗、生产性生物资产折旧	321,238,356.55	247,074,706.76
使用权资产摊销	8,447,426.34	2,573,892.19
无形资产摊销	40,563,791.57	40,452,412.36
长期待摊费用摊销	103,083.36	75,171.82
处置固定资产、无形资产和其他长期资产的损失（收益以“-”号填列）	-14,168,156.59	-147,933.31
固定资产报废损失（收益以“-”号填列）	4,232,748.16	2,402,813.68
公允价值变动损失（收益以“-”号填列）		-900,000.00
财务费用（收益以“-”号填列）	116,466,223.96	75,240,961.87
投资损失（收益以“-”号填列）	-157,632,034.55	-88,163,679.69
递延所得税资产减少（增加以“-”号填列）	-21,882,042.50	-28,764,100.01
递延所得税负债增加（减少以“-”号填列）	-2,141,689.79	-1,604,488.76
存货的减少（增加以“-”号填列）	-3,285,154.20	-455,110,186.15
经营性应收项目的减少（增加以“-”号填列）	-503,596,659.20	-345,246,376.87
经营性应付项目的增加（减少以“-”号填列）	-29,371,224.29	814,650,361.24
其他	-435,750.79	608,751.85
经营活动产生的现金流量净额	134,422,428.12	547,535,270.20
<b>2. 不涉及现金收支的重大投资和筹资活动：</b>		
债务转为资本		
一年内到期的可转换公司债券		
融资租入固定资产		
新增使用权资产	23,729,210.48	115,608.81
<b>3. 现金及现金等价物净变动情况：</b>		
现金的期末余额	487,579,675.78	291,045,780.85
减：现金的期初余额	291,045,780.85	203,261,041.16
加：现金等价物的期末余额		
减：现金等价物的期初余额		
现金及现金等价物净增加额	196,533,894.93	87,784,739.69

(2). 本期支付的取得子公司的现金净额

适用 不适用

**(3). 本期收到的处置子公司的现金净额**

□适用 √不适用

**(4). 现金和现金等价物的构成**

√适用 □不适用

单位：元 币种：人民币

项目	期末余额	期初余额
一、现金	487,579,675.78	291,045,780.85
其中：库存现金	469,975.53	352,743.11
可随时用于支付的银行存款	485,825,166.22	290,690,572.17
可随时用于支付的其他货币资金	1,284,534.03	2,465.57
可用于支付的存放中央银行款项		
存放同业款项		
拆放同业款项		
二、现金等价物		
其中：三个月内到期的债券投资		
三、期末现金及现金等价物余额	487,579,675.78	291,045,780.85
其中：母公司或集团内子公司使用受限制的现金和现金等价物		

**(5). 使用范围受限但仍作为现金和现金等价物列示的情况**

□适用 √不适用

**(6). 不属于现金及现金等价物的货币资金**

√适用 □不适用

单位：元 币种：人民币

项目	期末余额	期初余额	理由
环境治理恢复基金	15,452,548.58	14,472,341.24	不满足现金或现金等价物定义
银行承兑汇票保证金	41,849,177.08	81,132,710.48	不满足现金或现金等价物定义
借款保证金	541,958.21		不满足现金或现金等价物定义
诉讼冻结资金	257,805.45		不满足现金或现金等价物定义
合计	58,101,489.32	95,605,051.72	/

其他说明：

√适用 □不适用

不涉及现金收支的商业汇票背书转让金额

项目	本期数	上年同期数
背书转让的商业汇票金额	1,388,701,281.31	716,903,823.24
其中：支付货款	1,313,153,859.26	604,513,952.57
支付固定资产等长期资产购置款	75,547,422.05	112,389,870.67

**80、所有者权益变动表项目注释**

说明对上年期末余额进行调整的“其他”项目名称及调整金额等事项：

适用 不适用

**81、外币货币性项目****(1). 外币货币性项目**

适用 不适用

单位：元

项目	期末外币余额	折算汇率	期末折算人民币余额
货币资金			107,969,270.96
其中：美元	15,193,764.50	7.0288	106,793,931.92
图格里克	597,528,742.31	0.001967	1,175,339.04
其他应收款			15,879.26
其中：图格里克	8,072,830.00	0.001967	15,879.26
应付账款			40,817,466.92
其中：图格里克	20,751,127,056.43	0.001967	40,817,466.92
其他应付款			491,750.00
其中：图格里克	250,000,000.00	0.001967	491,750.00

其他说明：

无。

**(2). 境外经营实体说明，包括对于重要的境外经营实体，应披露其境外主要经营地、记账本位币及选择依据，记账本位币发生变化的还应披露原因**

适用 不适用

境外经营实体	主要经营地	记账本位币	选择依据
CM Kings FILLC	蒙古国	图格里克	当地主要货币
Lacwest FILLC	蒙古国	图格里克	当地主要货币

**82、租赁****(1). 作为承租人**

适用 不适用

使用权资产相关信息详见本财务报表附注七、25 之说明。

未纳入租赁负债计量的可变租赁付款额

适用 不适用

简化处理的短期租赁或低价值资产的租赁费用

适用 不适用

公司对短期租赁和低价值资产租赁的会计政策详见本财务报表附注五、38 之说明。计入当期

损益的短期租赁费用和低价值资产租赁费用金额如下：

项 目	本期数	上年同期数
短期租赁费用	4,317,726.93	2,463,829.87
低价值资产租赁费用（短期租赁除外）		
合 计	4,317,726.93	2,463,829.87

售后租回交易及判断依据

适用 不适用

与租赁相关的现金流出总额13,502,502.33(单位：元 币种：人民币)

## (2). 作为出租人

作为出租人的经营租赁

适用 不适用

作为出租人的融资租赁

适用 不适用

未折现租赁收款额与租赁投资净额的调节表

适用 不适用

未来五年未折现租赁收款额

适用 不适用

## (3). 作为生产商或经销商确认融资租赁销售损益

适用 不适用

其他说明：

无。

## 83、数据资源

适用 不适用

## 84、其他

适用 不适用

## 八、研发支出

### 1、按费用性质列示

适用 不适用

单位：元 币种：人民币

项目	本期发生额	上期发生额
职工薪酬	15,189,107.11	16,223,033.24

材料耗用	31,924,562.60	23,273,380.93
其他	18,803,676.49	23,399,870.36
合计	65,917,346.20	62,896,284.53
其中：费用化研发支出	65,917,346.20	62,896,284.53
资本化研发支出		

其他说明：

无。

## 2、符合资本化条件的研发项目开发支出

适用 不适用

重要的资本化研发项目

适用 不适用

开发支出减值准备

适用 不适用

其他说明：

无。

## 3、重要的外购在研项目

适用 不适用

## 九、合并范围的变更

### 1、非同一控制下企业合并

适用 不适用

### 2、同一控制下企业合并

适用 不适用

### 3、反向购买

适用 不适用

### 4、处置子公司

本期是否存在丧失子公司控制权的交易或事项

适用 不适用

其他说明：

适用 不适用

是否存在通过多次交易分步处置对子公司投资且在本期丧失控制权的情形

适用 不适用

其他说明：

适用 不适用

### 5、其他原因的合并范围变动

说明其他原因导致的合并范围变动（如，新设子公司、清算子公司等）及其相关情况：

适用 不适用

#### 1. 合并范围增加

公司名称	股权取得方式	股权取得时点	出资额	出资比例
金石探索	设立	2025. 10. 14	1, 000, 000. 00	100. 00%

#### 2. 合并范围减少

公司名称	股权处置方式	股权处置时点	处置日净资产	期初至处置日净利润
内蒙古金石	注销	2025. 04. 25		

### 6、其他

适用 不适用

## 十、在其他主体中的权益

### 1、在子公司中的权益

#### (1). 企业集团的构成

适用 不适用

单位：元 币种：人民币

子公司名称	主要经营地	注册资本	注册地	业务性质	持股比例 (%)		取得方式
					直接	间接	
龙泉硃矿	浙江省龙泉市	10, 000, 000. 00	浙江省龙泉市	矿业开发	100. 00		非同一控制下企业合并
大金庄矿业	浙江省遂昌县	50, 000, 000. 00	浙江省遂昌县	矿业开发	100. 00		设立
正中精选	浙江省遂昌县	20, 000, 000. 00	浙江省遂昌县	矿业开发	100. 00		设立
兰溪金昌	浙江省兰溪市	5, 000, 000. 00	浙江省兰溪市	矿业开发	100. 00		非同一控制下企业合并
常山金石	浙江省常山县	100, 000, 000. 00	浙江省常山县	矿业开发	97. 50		设立
金石科技	浙江省遂昌县	5, 000, 000. 00	浙江省遂昌县	服务业	78. 00	22. 00	设立
江山金菱	浙江省江山市	35, 000, 000. 00	浙江省江山市	矿业开发	100. 00		非同一控制下企业合并
翔振矿业	内蒙古四子王旗	88, 860, 699. 08	内蒙古四子王旗	矿业开发	95. 00		非同一控制下企业合并
庄村矿业	安徽省宁国市	5, 000, 000. 00	安徽省宁国市	矿业开发	100. 00		非同一控制下企业合并
金石云投资	浙江省杭州市	100, 000, 000. 00	浙江省杭州市	服务业	100. 00		设立
金鄂博氟化工	内蒙古包头市	700, 000, 000. 00	内蒙古包头市	制造业	51. 00		设立
金石新材料	浙江省江山市	100, 000, 000. 00	浙江省江山市	制造业	100. 00		设立
江西金岭	江西省丰城市	310, 000, 000. 00	江西省丰城市	矿业开发	51. 00		设立
江山新锂盐	浙江省江山市	100, 000, 000. 00	浙江省江山市	制造业	100. 00		设立
福建省金石新材料	福建省南平市	30, 000, 000. 00	福建省南平市	矿业开发	100. 00		设立
浙江华蒙	浙江省杭州市	50, 000, 000. 00	浙江省杭州市	矿业开发	90. 00		设立
金石探索	浙江省杭州市	5, 000, 000. 00	浙江省杭州市	研发	100. 00		设立
湖南金石智造	湖南省长沙市	67, 000, 000. 00	湖南省长沙市	制造业		52. 24	设立
上海金石兰	上海市奉贤区	10, 000, 000. 00	上海市奉贤区	贸易		55. 00	设立
内蒙古金石华蒙	内蒙古二连浩特市	60, 000, 000. 00	内蒙古二连浩特市	矿业开发		67. 00	设立
Lacwest FILLC[注]	蒙古国	341, 719, 000. 00	蒙古国	矿业开发	100. 00		设立
CM Kings FILLC[注]	蒙古国	5, 211, 460, 846. 00	蒙古国	矿业开发	100. 00		设立

[注]：Lacwest FILLC、CM Kings FILLC 的注册资本货币为蒙古图格里克。

在子公司的持股比例不同于表决权比例的说明：  
无。

持有半数或以下表决权但仍控制被投资单位、以及持有半数以上表决权但不控制被投资单位的依据：  
无。

对于纳入合并范围的重要的结构化主体，控制的依据：  
无。

确定公司是代理人还是委托人的依据：  
无。

其他说明：  
无。

## (2). 重要的非全资子公司

适用  不适用

单位：元 币种：人民币

子公司名称	少数股东持股比例	本期归属于少数股东的损益	本期向少数股东宣告分派的股利	期末少数股东权益余额
常山金石	2.50%	1,676,486.69	375,000.00	5,235,428.66
金鄂博氟化工	49.00%	59,521,968.64		434,946,060.28

子公司少数股东的持股比例不同于表决权比例的说明：  
 适用  不适用

其他说明：  
 适用  不适用

## (3). 重要非全资子公司的主要财务信息

适用  不适用

单位：元 币种：人民币

子公司名称	期末余额						期初余额					
	流动资产	非流动资产	资产合计	流动负债	非流动负债	负债合计	流动资产	非流动资产	资产合计	流动负债	非流动负债	负债合计
常山金石	61,433,083.99	387,387,193.76	448,820,277.75	237,041,359.62	2,361,771.86	239,403,131.48	19,639,228.81	380,886,994.97	400,526,223.78	240,546,653.97	2,621,891.11	243,168,545.08
金鄂博氟化工	1,738,384,559.13	1,532,216,340.31	3,270,600,899.44	1,890,420,805.86	492,535,072.61	2,382,955,878.47	1,457,917,633.39	1,541,136,191.57	2,999,053,824.96	1,610,758,934.37	621,722,955.72	2,232,481,890.09

子公司名称	本期发生额				上期发生额			
	营业收入	净利润	综合收益总额	经营活动现金流量	营业收入	净利润	综合收益总额	经营活动现金流量
常山金石	279,000,282.54	67,059,467.57	67,059,467.57	17,685,184.18	206,448,076.48	-2,410,896.14	-2,410,896.14	271,933,800.80
金鄂博氟化工	2,655,291,541.26	121,473,405.39	121,473,405.39	-54,392,188.56	1,581,469,283.80	51,132,912.13	51,132,912.13	83,922,741.15

其他说明：  
无。

## (4). 使用企业集团资产和清偿企业集团债务的重大限制

适用  不适用

## (5). 向纳入合并财务报表范围的结构化主体提供的财务支持或其他支持

适用  不适用

其他说明：

适用 不适用

## 2、在子公司的所有者权益份额发生变化且仍控制子公司的交易

适用 不适用

## 3、在合营企业或联营企业中的权益

适用 不适用

### (1). 重要的合营企业或联营企业

适用 不适用

合营企业或联营企业名称	主要经营地	注册地	业务性质	持股比例(%)		对合营企业或联营企业投资的会计处理方法
				直接	间接	
包钢金石	内蒙古包头市	内蒙古包头市	矿业开发	43.00		权益法核算

在合营企业或联营企业的持股比例不同于表决权比例的说明：  
无。

持有 20%以下表决权但具有重大影响，或者持有 20%或以上表决权但不具有重大影响的依据：  
无。

### (2). 重要合营企业的主要财务信息

适用 不适用

### (3). 重要联营企业的主要财务信息

适用 不适用

单位：元 币种：人民币

	期末余额/本期发生额	期初余额/上期发生额
	包钢金石公司	包钢金石公司
流动资产	1,212,080,250.43	942,580,088.77
非流动资产	505,278,915.12	448,294,646.53
资产合计	1,717,359,165.55	1,390,874,735.30
流动负债	460,019,465.35	510,769,944.34
非流动负债	50,140,052.28	58,728,082.51
负债合计	510,159,517.63	569,498,026.85
少数股东权益		
归属于母公司股东权益	1,207,199,647.92	821,376,708.45
按持股比例计算的净资产份额	519,095,848.61	353,191,984.63
调整事项		
--商誉		
--内部交易未实现利润		
--其他		
对联营企业权益投资的账面价值	519,095,848.61	353,191,984.63

存在公开报价的联营企业权益投资的公允价值		
营业收入	1,229,261,905.42	1,110,168,766.50
净利润	376,569,609.79	242,223,238.45
终止经营的净利润		
其他综合收益		
综合收益总额	376,569,609.79	242,223,238.45
本年度收到的来自联营企业的股利	47,318,829.12	

其他说明：

本报告期因控股子公司金鄂博氟化工向联营企业包钢金石采购萤石精粉，部分产品尚未实现对外销售，因此在合并报表层面对未实现利润进行了调整，相应调减对包钢金石权益法下确认的投资损益 4,292,897.67 元。

**(4). 不重要的合营企业和联营企业的汇总财务信息**

适用 不适用

**(5). 合营企业或联营企业向本公司转移资金的能力存在重大限制的说明**

适用 不适用

**(6). 合营企业或联营企业发生的超额亏损**

适用 不适用

**(7). 与合营企业投资相关的未确认承诺**

适用 不适用

**(8). 与合营企业或联营企业投资相关的或有负债**

适用 不适用

**4、 重要的共同经营**

适用 不适用

**5、 在未纳入合并财务报表范围的结构化主体中的权益**

未纳入合并财务报表范围的结构化主体的相关说明：

适用 不适用

**6、 其他**

适用 不适用

## 十一、 政府补助

### 1、 报告期末按应收金额确认的政府补助

适用 不适用

未能在预计时点收到预计金额的政府补助的原因

适用 不适用

### 2、 涉及政府补助的负债项目

适用 不适用

单位：元 币种：人民币

财务报表项目	期初余额	本期新增补助金额	本期计入营业外收入金额	本期转入其他收益	本期其他变动	期末余额	与资产/收益相关
递延收益	31,962,829.02	2,095,588.53		2,567,232.74		31,491,184.81	与资产相关
合计	31,962,829.02	2,095,588.53		2,567,232.74		31,491,184.81	/

### 3、 计入当期损益的政府补助

适用 不适用

单位：元 币种：人民币

类型	本期发生额	上期发生额
与资产相关	2,567,232.74	2,364,175.86
与收益相关	2,679,846.28	4,693,389.06
合计	5,247,079.02	7,057,564.92

其他说明：

本期新增的政府补助情况

项 目	本期新增补助金额
与资产相关的政府补助	2,095,588.53
其中：计入递延收益	2,095,588.53
与收益相关的政府补助	2,679,846.28
其中：计入其他收益	2,679,846.28
合 计	4,775,434.81

## 十二、 与金融工具相关的风险

### 1、 金融工具的风险

适用 不适用

本公司从事风险管理的目标是在风险和收益之间取得平衡，将风险对本公司经营业绩的负面影响降至最低水平，使股东和其他权益投资者的利益最大化。基于该风险管理目标，本公司风险管理的基本策略是确认和分析本公司面临的各种风险，建立适当的风险承受底线和进行风险管理，并及时可靠地对各种风险进行监督，将风险控制在限定的范围内。

本公司在日常活动中面临各种与金融工具相关的风险，主要包括信用风险、流动性风险及市场风险。管理层已审议并批准管理这些风险的政策，概括如下。

#### （一）信用风险

信用风险，是指金融工具的一方不能履行义务，造成另一方发生财务损失的风险。

##### 1. 信用风险管理实务

###### （1）信用风险的评价方法

公司在每个资产负债表日评估相关金融工具的信用风险自初始确认后是否已显著增加。在确定信用风险自初始确认后是否显著增加时，公司考虑在无须付出不必要的额外成本或努力即可获得合理且有依据的信息，包括基于历史数据的定性和定量分析、外部信用风险评级以及前瞻性信息。公司以单项金融工具或者具有相似信用风险特征的金融工具组合为基础，通过比较金融工具在资产负债表日发生违约的风险与在初始确认日发生违约的风险，以确定金融工具预计存续期内发生违约风险的变化情况。

当触发以下一个或多个定量、定性标准时，公司认为金融工具的信用风险已发生显著增加：

- 1) 定量标准主要为资产负债表日剩余存续期违约概率较初始确认时上升超过一定比例；
- 2) 定性标准主要为债务人经营或财务情况出现重大不利变化、现存的或预期的技术、市场、经济或法律环境变化并将对债务人对公司的还款能力产生重大不利影响等。

###### （2）违约和已发生信用减值资产的定义

当金融工具符合以下一项或多项条件时，公司将该金融资产界定为已发生违约，其标准与已发生信用减值的定义一致：

- 1) 债务人发生重大财务困难；
- 2) 债务人违反合同中对债务人的约束条款；
- 3) 债务人很可能破产或进行其他财务重组；
- 4) 债权人出于与债务人财务困难有关的经济或合同考虑，给予债务人在任何其他情况下都不会做出的让步。

##### 2. 预期信用损失的计量

预期信用损失计量的关键参数包括违约概率、违约损失率和违约风险敞口。公司考虑历史统计数据（如交易对手评级、担保方式及抵质押物类别、还款方式等）的定量分析及前瞻性信息，建立违约概率、违约损失率及违约风险敞口模型。

3. 金融工具损失准备期初余额与期末余额调节表详见本财务报表附注七、5，附注七、7 及七、9 之说明。

##### 4. 信用风险敞口及信用风险集中度

本公司的信用风险主要来自货币资金和应收款项。为控制上述相关风险，本公司分别采取了以下措施。

###### （1）货币资金

本公司将银行存款和其他货币资金存放于信用评级较高的金融机构，故其信用风险较低。

## (2) 应收款项

本公司持续对采用信用方式交易的客户进行信用评估。根据信用评估结果，本公司选择与经认可的且信用良好的客户进行交易，并对其应收款项余额进行监控，以确保本公司不会面临重大坏账风险。

由于本公司的应收账款风险点分布于多个合作方和多个客户，截至 2025 年 12 月 31 日，本公司应收账款的 38.19%（2024 年 12 月 31 日：43.20%）源于余额前五名客户，本公司不存在重大的信用集中风险。

本公司所承受的最大信用风险敞口为资产负债表中每项金融资产的账面价值。

## (二) 流动性风险

流动性风险，是指本公司在履行以交付现金或其他金融资产的方式结算的义务时发生资金短缺的风险。流动性风险可能源于无法尽快以公允价值售出金融资产；或者源于对方无法偿还其合同债务；或者源于提前到期的债务；或者源于无法产生预期的现金流量。

为控制该项风险，本公司综合运用票据结算、银行借款等多种融资手段，并采取长、短期融资方式适当结合，优化融资结构的方法，保持融资持续性与灵活性之间的平衡。本公司已从多家商业银行取得银行授信额度以满足营运资金需求和资本开支。

### 金融负债按剩余到期日分类

项 目	期末数				
	账面价值	未折现合同金额	1 年以内	1-3 年	3 年以上
银行借款	3,506,126,615.09	3,694,968,588.44	2,068,395,220.26	1,271,040,940.27	355,532,427.91
应付票据	409,160,014.97	409,160,014.97	409,160,014.97		
应付账款	1,005,867,193.05	1,005,867,193.05	1,005,867,193.05		
其他应付款	21,891,805.11	21,891,805.11	21,891,805.11		
租赁负债	16,775,904.78	17,336,173.72	7,598,742.28	8,666,873.08	1,070,558.36
小 计	4,959,821,533.00	5,149,223,775.29	3,512,912,975.67	1,279,707,813.35	356,602,986.27

(续上表)

项 目	上年年末数				
	账面价值	未折现合同金额	1 年以内	1-3 年	3 年以上
银行借款	2,733,962,927.01	2,891,545,296.72	1,480,678,095.74	1,022,268,509.65	388,598,691.33
应付票据	317,494,572.37	317,494,572.37	317,494,572.37		
应付账款	1,243,098,311.10	1,243,098,311.10	1,243,098,311.10		
其他应付款	11,441,765.23	11,441,765.23	11,441,765.23		

租赁负债	1,192,962.92	1,206,096.00	1,206,096.00		
小 计	4,307,190,538.63	4,464,786,041.42	3,053,918,840.44	1,022,268,509.65	388,598,691.33

### (三) 市场风险

市场风险，是指金融工具的公允价值或未来现金流量因市场价格变动而发生波动的风险。市场风险主要包括利率风险和外汇风险。

#### 1. 利率风险

利率风险，是指金融工具的公允价值或未来现金流量因市场利率变动而发生波动的风险。固定利率的带息金融工具使本公司面临公允价值利率风险，浮动利率的带息金融工具使本公司面临现金流量利率风险。本公司根据市场环境来决定固定利率与浮动利率金融工具的比例，并通过定期审阅与监控维持适当的金融工具组合。

#### 2. 外汇风险

外汇风险，是指金融工具的公允价值或未来现金流量因外汇汇率变动而发生波动的风险。本公司面临的汇率变动的风险主要与本公司外币货币性资产和负债有关。对于外币资产和负债，如果出现短期的失衡情况，本公司会在必要时按市场汇率买卖外币，以确保将净风险敞口维持在可接受的水平。

本公司期末外币货币性资产和负债情况详见本财务报表附注七、81 之说明。

## 2、套期

### (1). 公司开展套期业务进行风险管理

适用 不适用

其他说明：

适用 不适用

### (2). 公司开展符合条件套期业务并应用套期会计

适用 不适用

其他说明：

适用 不适用

### (3). 公司开展套期业务进行风险管理、预期能实现风险管理目标但未应用套期会计

适用 不适用

其他说明：

适用 不适用

### 3、金融资产转移

#### (1). 转移方式分类

√适用 □不适用

单位：元 币种：人民币

转移方式	已转移金融资产性质	已转移金融资产金额	终止确认情况	终止确认情况的判断依据
票据贴现	应收款项融资	216,688,902.41	终止确认	已经转移了其几乎所有的风险和报酬
票据背书	应收款项融资	553,734,621.08	终止确认	已经转移了其几乎所有的风险和报酬
合计	/	770,423,523.49	/	/

#### (2). 因转移而终止确认的金融资产

√适用 □不适用

单位：元 币种：人民币

项目	金融资产转移的方式	终止确认的金融资产金额	与终止确认相关的利得或损失
应收款项融资	背书/贴现	770,423,523.49	-573,645.27
合计	/	770,423,523.49	-573,645.27

#### (3). 继续涉入的转移金融资产

□适用 √不适用

其他说明：

□适用 √不适用

### 十三、公允价值的披露

#### 1、以公允价值计量的资产和负债的期末公允价值

√适用 □不适用

单位：元 币种：人民币

项目	期末公允价值			
	第一层次公允价值计量	第二层次公允价值计量	第三层次公允价值计量	合计
<b>一、持续的公允价值计量</b>				
1. 其他非流动金融资产			6,000,000.00	6,000,000.00
2. 应收款项融资			893,530,171.93	893,530,171.93
3. 其他权益工具投资			6,100,783.16	6,100,783.16
<b>持续以公允价值计量的资产总额</b>			905,630,955.09	905,630,955.09

#### 2、持续和非持续第一层次公允价值计量项目市价的确定依据

□适用 √不适用

## 3、持续和非持续第二层次公允价值计量项目，采用的估值技术和重要参数的定性及定量信息

适用 不适用

## 4、持续和非持续第三层次公允价值计量项目，采用的估值技术和重要参数的定性及定量信息

适用 不适用

项 目	期末公允价值	估值技术
其他非流动金融资产	6,000,000.00	采用其最近一次增资的估值作为其公允价值
应收款项融资	893,530,171.93	采用其账面价值作为其公允价值
其他权益工具投资	6,100,783.16	采用可取得的账面净资产作为其公允价值

## 5、持续的第三层次公允价值计量项目，期初与期末账面价值间的调节信息及不可观察参数敏感性分析

适用 不适用

## 6、持续的公允价值计量项目，本期内发生各层级之间转换的，转换的原因及确定转换时点的政策

适用 不适用

## 7、本期内发生的估值技术变更及变更原因

适用 不适用

## 8、不以公允价值计量的金融资产和金融负债的公允价值情况

适用 不适用

## 9、其他

适用 不适用

## 十四、关联方及关联交易

## 1、本企业的母公司情况

适用 不适用

单位：万元 币种：人民币

母公司名称	注册地	业务性质	注册资本	母公司对本企业的持股比例(%)	母公司对本企业的表决权比例(%)
浙江金石实业有限公司	浙江省杭州市	实业投资	5,000.00	50.00	50.00

本企业的母公司情况的说明

无。

本企业最终控制方是王锦华先生

其他说明：

无。

## 2、本企业的子公司情况

本企业子公司的情况详见附注

√适用 □不适用

本公司的子公司情况详见本财务报表附注十“在其他主体中的权益”之说明。

## 3、本企业合营和联营企业情况

本企业重要的合营或联营企业详见附注

√适用 □不适用

本企业重要的联营企业详见本财务报表附注十“在其他主体中的权益”之说明。

本期与本公司发生关联方交易，或前期与本公司发生关联方交易形成余额的其他合营或联营企业情况如下

√适用 □不适用

合营或联营企业名称	与本企业关系
包钢金石	本公司的联营企业

其他说明：

□适用 √不适用

## 4、其他关联方情况

√适用 □不适用

其他关联方名称	其他关联方与本企业关系
宋英	本公司最终控制人之配偶、本公司股东
王红雯[注 1]	其他
浙江长三角创新管理研究院[注 2]	其他

其他说明：

[注 1]王红雯原系公司独立董事，于 2024 年 12 月届满离任，离任后 12 个月以内仍视为公司关联自然人。

[注 2]公司独立董事程惠芳女士担任该组织的法定代表人。

## 5、关联交易情况

### (1). 购销商品、提供和接受劳务的关联交易

采购商品/接受劳务情况表

√适用 □不适用

单位：元 币种：人民币

关联方	关联交易内容	本期发生额	获批的交易额度 (如适用)	是否超过交易额 度(如适用)	上期发生额
包钢金石	酸级萤石精粉	1,220,333,635.64	1,283,185,840.71		1,092,894,864.75
包钢金石	服务费	1,541,213.80			
王红雯	顾问费	66,000.00			
浙江长三角创新管理研究院	培训费				174,000.00

注：公司分别于 2025 年 4 月 22 日、2025 年 5 月 9 日召开第五届董事会第三次会议、2025 年第一次临时股东会，审议通过《关于 2025 年度日常关联交易预计的议案》，根据投资协议的约定及金鄂博氟化工正常业务开展需要，公司控股子公司金鄂博氟化工拟于 2025 年度继续向公司关联方包钢金石采购萤石精粉，预计交易金额不超过人民币 130,000 万元（含税），具体内容详见 2025-011 号公告。鉴于 2025 年度包钢金石萤石粉产量增加，根据投资协议的约定，包钢金石

生产的萤石产品全部销售给金鄂博氟化工，金鄂博氟化工根据约定及自身生产经营需要，拟向包钢金石追加采购萤石粉。公司召开第五届董事会第八次会议、2025 年第二次临时股东会审议通过《关于增加 2025 年度日常关联交易预计额度的议案》，预计 2025 年度将新增交易金额不超过人民币 15,000 万元(含税)，即金鄂博氟化工 2025 年度全年与包钢金石就采购原材料等发生的合同金额将从年初预计的不超过 130,000 万元(含税)调整至不超过 145,000 万元(含税)，具体内容详见 2025-052 号公告。获批的交易额度 145,000 万元(含税)，不含税交易额度 1,283,185,840.71 元。

出售商品/提供劳务情况表

适用 不适用

购销商品、提供和接受劳务的关联交易说明

适用 不适用

## (2). 关联受托管理/承包及委托管理/出包情况

本公司受托管理/承包情况表:

适用 不适用

关联托管/承包情况说明

适用 不适用

本公司委托管理/出包情况表

适用 不适用

关联管理/出包情况说明

适用 不适用

## (3). 关联租赁情况

本公司作为出租方:

适用 不适用

本公司作为承租方：

√适用 □不适用

单位：元 币种：人民币

出租方名称	租赁资产种类	本期发生额					上期发生额				
		简化处理的短期租赁和低价值资产租赁的租金费用（如适用）	未纳入租赁负债计量的可变租赁付款额（如适用）	支付的租金	承担的租赁负债利息支出	增加的使用权资产	简化处理的短期租赁和低价值资产租赁的租金费用（如适用）	未纳入租赁负债计量的可变租赁付款额（如适用）	支付的租金	承担的租赁负债利息支出	增加的使用权资产
宋英	房屋及构筑物			6,627,714.29	511,030.15	19,024,670.26					

关联租赁情况说明

√适用 □不适用

随着公司规模的不壮大，管理人员的扩充以及未来高端人才的引进等，现有办公场所已不能满足公司经营发展的要求，为满足公司正常经营所需，公司拟通过购买和租赁方式解决办公用房问题。公司分别于2024年12月9日和12月10日召开第四届董事会独立董事专门会议第二次会议、第四届董事会第三十次会议及第四届监事会第十九次会议，审议通过了《关于签订房屋租赁合同暨关联交易的议案》，与关联人宋英签订房屋租赁合同用于公司办公，租金为695.91万元/年（含税），合同期限三年，自2025年1月1日至2027年12月31日（具体以实际交付日期为准），租金合计约为人民币2087.73万元（含税）。出于审慎考虑，公司委托具有从事证券服务业务资产评估资质的中联资产评估集团（浙江）有限公司对本次租赁事项进行了评估，并出具浙联评报字[2024]第630号《金石资源集团股份有限公司房地产租赁涉及的杭州市拱墅区展览东路150号杭州中心2601-2606室办公用房及5个地下车位租金评估项目资产评估报告》。具体内容详见公司于指定媒体披露的相关公告（公告编号：2024-070）。

**(4). 关联担保情况**

本公司作为担保方  
适用 不适用

本公司作为被担保方  
适用 不适用

关联担保情况说明  
适用 不适用

**(5). 关联方资金拆借**

适用 不适用

**(6). 关联方资产转让、债务重组情况**

适用 不适用

**(7). 关键管理人员报酬**

适用 不适用

单位：万元 币种：人民币

项目	本期发生额	上期发生额
关键管理人员报酬[注]	1,047.23	845.48

[注] 上期发生额含监事报酬，剔除监事报酬后为 766.19 万元，本期发生额不含监事报酬。该部分人员于 2025 年 6 月因监事会改革而离任。

**(8). 其他关联交易**

适用 不适用

**6、 应收、应付关联方等未结算项目情况****(1). 应收项目**

适用 不适用

**(2). 应付项目**

适用 不适用

单位：元 币种：人民币

项目名称	关联方	期末账面余额	期初账面余额
应付账款	包钢金石	538,366,701.17	767,057,473.86
应付票据	包钢金石		170,000,000.00
租赁负债	宋英	6,569,119.56	
一年内到期的非流动负债	宋英	6,338,866.57	

**(3). 其他项目**

适用 不适用

**7、 关联方承诺**

适用 不适用

**8、 其他**

适用 不适用

**十五、 股份支付****1、 各项权益工具****(1). 明细情况**

适用 不适用

**(2). 期末发行在外的股票期权或其他权益工具**

适用 不适用

**2、 以权益结算的股份支付情况**

适用 不适用

**3、 以现金结算的股份支付情况**

适用 不适用

**4、 本期股份支付费用**

适用 不适用

**5、 股份支付的修改、终止情况**

适用 不适用

**6、 其他**

适用 不适用

**十六、 承诺及或有事项****1、 重要承诺事项**

适用 不适用

**2、 或有事项****(1). 资产负债表日存在的重要或有事项**

适用 不适用

**(2). 公司没有需要披露的重要或有事项，也应予以说明：**

□适用 √不适用

**3、 其他**

□适用 √不适用

**十七、 资产负债表日后事项****1、 重要的非调整事项**

□适用 √不适用

**2、 利润分配情况**

√适用 □不适用

单位：元 币种：人民币

拟分配的利润或股利	41,976,600.70
经审议批准宣告发放的利润或股利	

**3、 销售退回**

□适用 √不适用

**4、 其他资产负债表日后事项说明**

√适用 □不适用

**1. 购买浙江诺亚氟化工有限公司部分股权**

根据公司五届九次董事会审议通过的《关于购买浙江诺亚氟化工有限公司部分股权的议案》，公司以 256,935,559.85 元的对价，以现金方式受让浙江诺亚氟化工有限公司（以下简称诺亚氟化工公司）股东绍兴上虞龙仓股权投资合伙企业（有限合伙）等 6 名股东所持有的诺亚氟化工公司 15.7147% 股权。根据《股权转让协议》的相关约定，公司已于 2026 年 1 月 9 日完成了首期款的支付，即向转让方支付各自的股权转让价款的 50%，合计 128,467,779.92 元；于 2026 年 1 月 20 日完成了二期款的支付，即向转让方支付各自的股权转让价款的剩余 50%，合计 128,467,779.93 元。该公司已于 2026 年 1 月办理工商变更登记手续，交易完成后，公司成为诺亚氟化工公司第二大股东。

**2. 关于金鄂博公司的重大事项**

2026 年 4 月，金鄂博公司收到包头铁路运输检察院《审查起诉阶段委托辩护人/申请法律援助告知书》，因金鄂博公司污染环境一案，包头铁路运输检察院已收到移送审查起诉的材料，并告知公司有权委托辩护人。2025 年 2 月，金鄂博公司硫酸厂在调试阶段发生渗水溢流事件，事件发生后，公司已立即采取应急处理措施。经司法鉴定，污染土壤修复治理已经达到修复目标和要求，不存在潜在污染风险。事件发生于化工园区内部，未对周边居民的生产生活产生重大影响。相关具体情况，最终以司法机关认定的结论为准。

**十八、 其他重要事项****1、 前期会计差错更正**

详见“重要事项”的“公司对会计政策、会计估计变更或重大会计差错更正原因和影响的分析说明”

**2、重要债务重组**

□适用 √不适用

**3、资产置换****(1). 非货币性资产交换**

□适用 √不适用

**(2). 其他资产置换**

□适用 √不适用

**4、年金计划**

□适用 √不适用

**5、终止经营**

□适用 √不适用

**6、分部信息****(1). 报告分部的确定依据与会计政策**

√适用 □不适用

公司以内部组织结构、管理要求、内部报告制度等为依据确定报告分部，以业务分部为基础确定报告分部。

**(2). 报告分部的财务信息**

√适用 □不适用

单位：元 币种：人民币

项目	资源行业	氟化工行业	其他行业	分部间抵销	合计
营业收入	1,683,051,986.82	2,196,775,116.95	8,782,354.91	1,102,269.03	3,887,507,189.65
其中：与客户之间的合同产生的收入	1,683,051,986.82	2,196,775,116.95	8,782,354.91	1,102,269.03	3,887,507,189.65
营业成本	1,083,576,841.36	2,081,251,272.39	30,440,998.26	1,102,269.03	3,194,166,842.98
资产总额	4,607,475,339.87	3,241,470,089.57	356,025,711.86	635,121,292.49	7,569,849,848.81
负债总额	2,560,901,781.03	2,382,955,878.47	333,406,396.19	132,121,292.49	5,145,142,763.20

**(3). 公司无报告分部的，或者不能披露各报告分部的资产总额和负债总额的，应说明原因**

□适用 √不适用

**(4). 其他说明**

□适用 √不适用

## 7、其他对投资者决策有影响的重要交易和事项

□适用 √不适用

## 8、其他

□适用 √不适用

## 十九、 母公司财务报表主要项目注释

## 1、 应收账款

## (1). 按账龄披露

√适用 □不适用

单位：元 币种：人民币

账龄	期末账面余额	期初账面余额
1年以内（含1年）	163,581,769.52	182,710,410.11
1年以内小计	163,581,769.52	182,710,410.11
1至2年	259,036.29	18.00
3年以上	84,398.43	86,677.23
合计	163,925,204.24	182,797,105.34

## (2). 按坏账计提方法分类披露

√适用 □不适用

单位：元 币种：人民币

类别	期末余额					期初余额				
	账面余额		坏账准备		账面价值	账面余额		坏账准备		账面价值
	金额	比例 (%)	金额	计提比例 (%)		金额	比例 (%)	金额	计提比例 (%)	
按单项计提坏账准备	448,634.58	0.27	448,634.58	100.00						
其中：										
按组合计提坏账准备	163,476,569.66	99.73	8,254,032.67	5.05	155,222,536.99	182,797,105.34	100.00	9,119,239.44	4.99	173,677,865.90
其中：										
合计	163,925,204.24	100.00	8,702,667.25	5.31	155,222,536.99	182,797,105.34	/	9,119,239.44	/	173,677,865.90

按单项计提坏账准备：

√适用 □不适用

单位：元 币种：人民币

名称	期末余额			
	账面余额	坏账准备	计提比例 (%)	计提理由
山东金汇丰科技有限公司	448,634.58	448,634.58	100.00	破产清算
合计	448,634.58	448,634.58	100.00	/

按单项计提坏账准备的说明：

√适用 □不适用

该公司已进入破产清算程序。

按组合计提坏账准备:

适用 不适用

组合计提项目: 账龄组合

单位: 元 币种: 人民币

名称	期末余额		
	账面余额	坏账准备	计提比例 (%)
1 年以内	163,391,914.44	8,169,595.72	5.00
1-2 年	256.79	38.52	15.00
3 年以上	84,398.43	84,398.43	100.00
合计	163,476,569.66	8,254,032.67	5.05

按组合计提坏账准备的说明:

适用 不适用

按预期信用损失一般模型计提坏账准备

适用 不适用

各阶段划分依据和坏账准备计提比例  
无。

对本期发生损失准备变动的应收账款账面余额显著变动的情况说明:

适用 不适用

**(3). 坏账准备的情况**

适用 不适用

单位: 元 币种: 人民币

类别	期初余额	本期变动金额				期末余额
		计提	收回或转回	转销或核销	其他变动	
单项计提坏账准备		448,634.58				448,634.58
按组合计提坏账准备	9,119,239.44	-865,206.77				8,254,032.67
合计	9,119,239.44	-416,572.19				8,702,667.25

其中本期坏账准备收回或转回金额重要的:

适用 不适用

其他说明:

无。

**(4). 本期实际核销的应收账款情况**

适用 不适用

其中重要的应收账款核销情况

适用 不适用

应收账款核销说明:

适用 不适用

**(5). 按欠款方归集的期末余额前五名的应收账款和合同资产情况**

适用 不适用

单位: 元 币种: 人民币

单位名称	应收账款期末余额	合同资产期末余额	应收账款和合同资产期末余额	占应收账款和合同资产期末余额合计数的比例 (%)	坏账准备期末余额
客户 1	71,462,097.48		71,462,097.48	43.59	3,573,104.87
客户 2	22,358,827.06		22,358,827.06	13.64	1,117,941.35
客户 3	12,619,210.83		12,619,210.83	7.70	630,960.54
客户 4	10,537,247.32		10,537,247.32	6.43	526,862.37
客户 5	9,848,819.50		9,848,819.50	6.01	492,440.98
合计	126,826,202.19		126,826,202.19	77.37	6,341,310.11

其他说明：  
无。

其他说明：  
适用 不适用

## 2、其他应收款

### 项目列示

适用 不适用

单位：元 币种：人民币

项目	期末余额	期初余额
应收利息		
应收股利		
其他应收款	518,970,795.43	297,868,976.59
合计	518,970,795.43	297,868,976.59

其他说明：  
适用 不适用

### 应收利息

#### (1). 应收利息分类

适用 不适用

#### (2). 重要逾期利息

适用 不适用

#### (3). 按坏账计提方法分类披露

适用 不适用

按单项计提坏账准备：

适用 不适用

按单项计提坏账准备的说明：

适用 不适用

按组合计提坏账准备：

适用 不适用

**(4). 按预期信用损失一般模型计提坏账准备**

适用 不适用

各阶段划分依据和坏账准备计提比例  
无。

对本期发生损失准备变动的应收利息账面余额显著变动的情况说明：

适用 不适用

**(5). 坏账准备的情况**

适用 不适用

其中本期坏账准备收回或转回金额重要的：

适用 不适用

其他说明：

无。

**(6). 本期实际核销的应收利息情况**

适用 不适用

其中重要的应收利息核销情况

适用 不适用

核销说明：

适用 不适用

其他说明：

适用 不适用

**应收股利****(1). 应收股利**

适用 不适用

**(2). 重要的账龄超过 1 年的应收股利**

适用 不适用

**(3). 按坏账计提方法分类披露**

适用 不适用

按单项计提坏账准备：

适用 不适用

按单项计提坏账准备的说明：

适用 不适用

按组合计提坏账准备：

适用 不适用

#### (4). 按预期信用损失一般模型计提坏账准备

适用 不适用

各阶段划分依据和坏账准备计提比例  
无。

对本期发生损失准备变动的应收股利账面余额显著变动的情况说明：

适用 不适用

#### (5). 坏账准备的情况

适用 不适用

其中本期坏账准备收回或转回金额重要的：

适用 不适用

其他说明：  
无。

#### (6). 本期实际核销的应收股利情况

适用 不适用

其中重要的应收股利核销情况

适用 不适用

核销说明：

适用 不适用

其他说明：

适用 不适用

#### 其他应收款

##### (1). 按账龄披露

适用 不适用

单位：元 币种：人民币

账龄	期末账面余额	期初账面余额
1 年以内（含 1 年）	335,596,321.99	283,157,926.04
1 年以内小计	335,596,321.99	283,157,926.04
1 至 2 年	174,150,000.00	5,829,120.00
2 至 3 年	465,120.00	786,161.87
3 年以上	8,963,923.30	8,177,761.43
合计	519,175,365.29	297,950,969.34

## (2). 按款项性质分类情况

√适用 □不适用

单位：元 币种：人民币

款项性质	期末账面余额	期初账面余额
押金保证金	460,541.71	328,541.87
暂借款	518,714,823.58	297,622,427.47
合计	519,175,365.29	297,950,969.34

## (3). 坏账准备计提情况

√适用 □不适用

单位：元 币种：人民币

坏账准备	第一阶段	第二阶段	第三阶段	合计
	未来12个月预期信用损失	整个存续期预期信用损失(未发生信用减值)	整个存续期预期信用损失(已发生信用减值)	
2025年1月1日余额	7,500.00	768.00	73,724.75	81,992.75
2025年1月1日余额在本期				
--转入第二阶段	-7,500.00	7,500.00		
--转入第三阶段		-768.00	768.00	
--转回第二阶段				
--转回第一阶段				
本期计提	6,599.99	15,000.00	100,977.12	122,577.11
本期转回				
本期转销				
本期核销				
其他变动				
2025年12月31日余额	6,599.99	22,500.00	175,469.87	204,569.86

各阶段划分依据和坏账准备计提比例

无。

对本期发生损失准备变动的其他应收款账面余额显著变动的情况说明：

□适用 √不适用

本期坏账准备计提金额以及评估金融工具的信用风险是否显著增加的采用依据：

□适用 √不适用

## (4). 坏账准备的情况

√适用 □不适用

单位：元 币种：人民币

类别	期初余额	本期变动金额				期末余额
		计提	收回或转回	转销或核销	其他变动	
按组合计提坏账准备	81,992.75	122,577.11				204,569.86
合计	81,992.75	122,577.11				204,569.86

其中本期坏账准备转回或收回金额重要的：

□适用 √不适用

其他说明：

采用组合计提坏账准备的其他应收款

组合名称	期末数		
	账面余额	坏账准备	计提比例 (%)
应收合并范围内关联方组合	518,714,823.58		
账龄组合	460,541.71	204,569.86	44.42
其中：1年以内	131,999.84	6,599.99	5.00
1-2年	150,000.00	22,500.00	15.00
2-3年	5,120.00	2,048.00	40.00
3年以上	173,421.87	173,421.87	100.00
小计	519,175,365.29	204,569.86	0.04

#### (5). 本期实际核销的其他应收款情况

适用 不适用

其中重要的其他应收款核销情况：

适用 不适用

其他应收款核销说明：

适用 不适用

#### (6). 按欠款方归集的期末余额前五名的其他应收款情况

适用 不适用

单位：元 币种：人民币

单位名称	期末余额	占其他应收款期末余额合计数的比例 (%)	款项的性质	账龄	坏账准备期末余额
浙江华蒙	210,482,526.20	40.54	暂借款	1年以内 167,682,526.20, 1-2年 42,800,000.00	
内蒙古金石华蒙	128,361,236.99	24.72	暂借款	1年以内 60,309,550.68, 1-2年 68,051,686.31	
金石新材料	86,900,000.00	16.74	暂借款	1年以内 66,300,000.00, 1-2年 20,600,000.00	
福建省金石新材料	37,600,000.00	7.24	暂借款	1-2年 37,600,000.00	
湖南金石智造	25,542,176.72	4.93	暂借款	1年以内 20,485,936.99, 1-2年 5,056,239.73	
合计	488,885,939.91	94.17	/	/	

#### (7). 因资金集中管理而列报于其他应收款

适用 不适用

其他说明：

适用 不适用

3、长期股权投资

√适用 □不适用

单位：元 币种：人民币

项目	期末余额			期初余额		
	账面余额	减值准备	账面价值	账面余额	减值准备	账面价值
对子公司投资	1,162,554,368.72		1,162,554,368.72	1,157,554,368.72		1,157,554,368.72
对联营、合营企业投资	519,095,848.61		519,095,848.61	353,191,984.63		353,191,984.63
合计	1,681,650,217.33		1,681,650,217.33	1,510,746,353.35		1,510,746,353.35

(1). 对子公司投资

√适用 □不适用

单位：元 币种：人民币

被投资单位	期初余额（账面价值）	减值准备期初余额	本期增减变动				期末余额（账面价值）	减值准备期末余额
			追加投资	减少投资	计提减值准备	其他		
龙泉铁矿	10,700,000.00						10,700,000.00	
大金庄矿业	65,133,000.00						65,133,000.00	
正中精选	20,000,000.00						20,000,000.00	
兰溪金昌	68,698,000.00						68,698,000.00	
常山金石	97,500,000.00						97,500,000.00	
金石科技	3,900,000.00						3,900,000.00	
江山金菱	72,690,000.00						72,690,000.00	
翔振矿业	17,100,000.00						17,100,000.00	
庄村矿业	58,933,368.72						58,933,368.72	
金石云投资	46,800,000.00						46,800,000.00	
金鄂博氟化工	357,000,000.00						357,000,000.00	
金石新材料	100,000,000.00						100,000,000.00	
江西金岭	158,100,000.00						158,100,000.00	
金石新锂盐	6,000,000.00		4,000,000.00				10,000,000.00	
福建省金石新材料	30,000,000.00						30,000,000.00	
浙江华蒙	45,000,000.00						45,000,000.00	
金石探索			1,000,000.00				1,000,000.00	
合计	1,157,554,368.72		5,000,000.00				1,162,554,368.72	

(2). 对联营、合营企业投资

√适用 □不适用

单位：元 币种：人民币

投资单位	期初余额（账面价值）	本期增减变动							期末余额（账面价值）	减值准备期末余额
		追加投资	减少投资	权益法下确认的投资损益	其他综合收益调整	其他权益变动	宣告发放现金股利或利润	计提减值准备		
一、合营企业										
小计										
二、联营企业										
包钢金石	353,191,984.63	49,457,963.93		161,924,932.22		1,839,796.95	-47,318,829.12			519,095,848.61
小计	353,191,984.63	49,457,963.93		161,924,932.22		1,839,796.95	-47,318,829.12			519,095,848.61
合计	353,191,984.63	49,457,963.93		161,924,932.22		1,839,796.95	-47,318,829.12			519,095,848.61

(3). 长期股权投资的减值测试情况

□适用 √不适用

其他说明：

无。

#### 4、营业收入和营业成本

##### (1). 营业收入和营业成本情况

适用 不适用

单位：元 币种：人民币

项目	本期发生额		上期发生额	
	收入	成本	收入	成本
主营业务	1,165,581,874.68	1,058,569,267.16	1,131,613,473.07	1,024,340,188.81
其他业务	14,749,640.22	14,749,640.22	23,655,740.81	21,627,752.75
合计	1,180,331,514.90	1,073,318,907.38	1,155,269,213.88	1,045,967,941.56

##### (2). 营业收入、营业成本的分解信息

适用 不适用

单位：元 币种：人民币

合同分类	合计	
	营业收入	营业成本
商品类型		
萤石精矿	1,164,254,901.56	1,057,354,668.94
其他	16,076,613.34	15,964,238.44
按经营地区分类		
境内销售	1,162,033,862.31	1,059,390,735.54
境外销售	18,297,652.59	13,928,171.84
按商品转让的时间分类		
在某一时点确认收入	1,180,331,514.90	1,073,318,907.38
合计	1,180,331,514.90	1,073,318,907.38

其他说明：

适用 不适用

在本期确认的包括在合同负债期初账面价值中的收入为 1,143,671.12 元。

##### (3). 履约义务的说明

适用 不适用

##### (4). 分摊至剩余履约义务的说明

适用 不适用

##### (5). 重大合同变更或重大交易价格调整

适用 不适用

其他说明：

无。

## 5、投资收益

√适用 □不适用

单位：元 币种：人民币

项目	本期发生额	上期发生额
成本法核算的长期股权投资收益	209,625,000.00	249,698,287.73
权益法核算的长期股权投资收益	161,924,932.22	104,155,992.52
应收款项融资贴现损失	-800,265.19	-839,813.43
以摊余成本计量的金融资产在持有期间的投资收益	7,354,188.93	1,230,025.88
合计	378,103,855.96	354,244,492.70

其他说明：

(1) 权益法核算的长期股权投资收益

被投资单位	本期数	上年同期数
包钢金石	161,924,932.22	104,155,992.52
小计	161,924,932.22	104,155,992.52

(2) 成本法核算的长期股权投资收益

被投资单位	本期数	上年同期数
龙泉磷矿	55,000,000.00	
大金庄矿业	60,000,000.00	
兰溪金昌	40,000,000.00	50,000,000.00
庄村矿业	40,000,000.00	
翔振矿业		42,750,000.00
常山金石	14,625,000.00	156,948,287.73
小计	209,625,000.00	249,698,287.73

## 6、其他

□适用 √不适用

## 二十、补充资料

### 1、当期非经常性损益明细表

√适用 □不适用

单位：元 币种：人民币

项目	金额	说明
非流动性资产处置损益，包括已计提资产减值准备的冲销部分	9,935,408.43	其中，本期公司转让章府会矿区萤石矿采矿权产生资产处置收益14,171,070.43元
计入当期损益的政府补助，但与公司正常经营业务密切相关、符合国家政策规定、按照确定的标准享有、对公司损益产生持续影响的政府补助除外	2,737,530.64	

除上述各项之外的其他营业外收入和支出	-5,650,749.33	
减：所得税影响额	2,748,378.84	
少数股东权益影响额（税后）	-703,988.70	
合计	4,977,799.60	

对公司将《公开发行证券的公司信息披露解释性公告第1号——非经常性损益》未列举的项目认定为非经常性损益项目且金额重大的，以及将《公开发行证券的公司信息披露解释性公告第1号——非经常性损益》中列举的非经常性损益项目界定为经常性损益的项目，应说明原因。

适用  不适用

单位：元 币种：人民币

项目	涉及金额	原因
与资产相关的政府补助摊销	2,509,548.38	公司收到的与资产相关的政府补助，与公司正常经营业务密切相关、符合国家政策规定、按照确定的标准享有、对公司损益产生持续影响，故将其本期摊销计入其他收益金额界定为经常性损益项目

其他说明：

适用  不适用

## 2、净资产收益率及每股收益

适用  不适用

报告期利润	加权平均净资产收益率（%）	每股收益	
		基本每股收益	稀释每股收益
归属于公司普通股股东的净利润	18.78	0.39	0.39
扣除非经常性损益后归属于公司普通股股东的净利润	18.50	0.38	0.38

## 3、境内外会计准则下会计数据差异

适用  不适用

## 4、其他

适用  不适用

董事长：王锦华

董事会批准报送日期：2026年4月22日

## 修订信息

适用  不适用