

公司代码：603737

公司简称：三棵树

三棵树涂料股份有限公司 2025年年度报告

重要提示

一、本公司董事会及董事、高级管理人员保证年度报告内容的真实性、准确性、完整性，不存在虚假记载、误导性陈述或重大遗漏，并承担个别和连带的法律责任。

二、公司全体董事出席董事会会议。

三、致同会计师事务所（特殊普通合伙）为本公司出具了标准无保留意见的审计报告。

四、公司负责人洪杰、主管会计工作负责人朱奇峰及会计机构负责人（会计主管人员）黄荔荣声明：保证年度报告中财务报告的真实、准确、完整。

五、董事会决议通过的本报告期利润分配预案或公积金转增股本预案

公司拟以实施权益分派的股权登记日公司总股本为基数，向全体股东每10股派发现金红利0.68元（含税），以资本公积金转增股本方式向全体股东每10股转增2股，不送红股。

截至报告期末，母公司存在未弥补亏损的相关情况及其对公司分红等事项的影响

适用 不适用

六、前瞻性陈述的风险声明

适用 不适用

本报告所涉及的公司未来计划等前瞻性陈述，不构成公司对任何投资者及相关人士的实质承诺，敬请广大投资者注意投资风险。

七、是否存在被控股股东及其他关联方非经营性占用资金情况

否

八、是否存在违反规定决策程序对外提供担保的情况

否

九、是否存在半数以上董事无法保证公司所披露年度报告的真实性、准确性和完整性

否

十、重大风险提示

公司已在本报告中详细阐述公司在生产经营过程中可能面临的各种风险及应对措施，敬请查阅“第三节、六（四）可能面对的风险”。敬请投资者注意投资风险。

十一、其他

适用 不适用

目录

第一节	释义.....	4
第二节	公司简介和主要财务指标.....	4
第三节	管理层讨论与分析.....	9
第四节	公司治理、环境和社会.....	40
第五节	重要事项.....	55
第六节	股份变动及股东情况.....	68
第七节	债券相关情况.....	73
第八节	财务报告.....	73

备查文件目录	载有董事长签名的公司2025年年度报告文本
	载有单位负责人、主管会计工作的负责人、会计机构负责人签名并盖章的财务报告文本
	载有会计师事务所盖章、注册会计师签名并盖章的审计报告原件
	报告期内在中国证监会指定报刊上公开披露过的所有文件的正本
	其他有关材料

第一节 释义

一、 释义

在本报告书中，除非文义另有所指，下列词语具有如下含义：

常用词语释义		
公司/本公司/三棵树	指	三棵树涂料股份有限公司
天津三棵树	指	公司全资子公司：天津三棵树涂料有限公司
四川三棵树	指	公司全资子公司：四川三棵树涂料有限公司
河南三棵树	指	公司全资子公司：河南三棵树涂料有限公司
濮阳三棵树	指	公司全资子公司：河南三棵树新材料科技有限公司
三棵树材料	指	公司全资子公司：福建三棵树建筑材料有限公司
安徽三棵树	指	公司全资子公司：安徽三棵树涂料有限公司
秀屿三棵树	指	公司全资子公司：福建省三棵树新材料有限公司
河北三棵树	指	公司全资子公司：河北三棵树涂料有限公司
三棵树防水	指	公司全资子公司：上海三棵树防水技术有限公司
湖北三棵树	指	公司全资子公司：湖北三棵树新材料科技有限公司
北京三棵树	指	公司全资子公司：北京三棵树新材料科技有限公司
上海三棵树	指	公司全资子公司：上海三棵树新材料科技有限公司
小森新材料	指	公司全资子公司：小森新材料科技有限公司
江西三棵树	指	公司全资子公司：江西三棵树新材料有限公司
大禹九鼎	指	公司控股子公司：大禹九鼎新材料科技有限公司
湖北大禹	指	公司控股子公司：湖北大禹九鼎新材料科技有限公司
美置乡墅	指	公司控股子公司：深圳市美置乡墅科技有限公司
富达新材	指	公司控股子公司：廊坊富达新型建材有限公司
麦格美	指	公司控股子公司：江苏麦格美节能科技有限公司
中国证监会	指	中国证券监督管理委员会
报告期	指	2025年1月1日至2025年12月31日
双碳	指	碳达峰与碳中和
UV	指	紫外线光固化
PU	指	分子结构中含有氨基甲酸酯基团(-NH-COO-)的聚合物。中文名为：聚氨基甲酸酯，简称“聚氨酯”。
MS 胶	指	改性硅烷聚醚胶
VOC	指	挥发性有机化合物（volatile organic compound）的英文缩写
SVOC	指	半挥发性有机化合物（semi-volatile organic compound）的英文缩写
TVOC	指	总挥发性有机化合物（total volatile organic compounds）的英文缩写
APEO	指	烷基酚聚氧乙烯醚类化合物

第二节 公司简介和主要财务指标

一、公司信息

公司的中文名称	三棵树涂料股份有限公司
公司的中文简称	三棵树
公司的外文名称	SKSHU Paint Co.,Ltd.
公司的外文名称缩写	SKSHU
公司的法定代表人	洪杰

二、联系人和联系方式

	董事会秘书	证券事务代表
姓名	顾敏娜	陈漳全
联系地址	福建省莆田市荔城区荔园北大道518号	福建省莆田市荔城区荔园北大道518号
电话	0594-2886205	0594-2886205
传真	0594-2863719	0594-2863719
电子信箱	zqb@skshu.com.cn	zqb@skshu.com.cn

三、基本情况简介

公司注册地址	福建省莆田市荔城区荔园北大道518号
公司注册地址的历史变更情况	无变更
公司办公地址	福建省莆田市荔城区荔园北大道518号
公司办公地址的邮政编码	351100
公司网址	www.3treesgroup.com
电子信箱	zqb@skshu.com.cn

四、信息披露及备置地点

公司披露年度报告的媒体名称及网址	中国证券报、上海证券报、证券时报、证券日报
公司披露年度报告的证券交易所网址	www.sse.com.cn
公司年度报告备置地点	公司证券事务部

五、公司股票简况

公司股票简况				
股票种类	股票上市交易所	股票简称	股票代码	变更前股票简称
A股	上海证券交易所	三棵树	603737	-

六、其他相关资料

公司聘请的会计师事务所 (境内)	名称	致同会计师事务所(特殊普通合伙)
	办公地址	北京市朝阳区建国门外大街22号赛特广场5层
	签字会计师姓名	陈裕成、杨道景

七、近三年主要会计数据和财务指标

(一) 主要会计数据

单位：元 币种：人民币

主要会计数据	2025年	2024年	本期比上年同期增减(%)	2023年
营业收入	12,527,449,047.63	12,105,084,034.92	3.49	12,475,684,639.07
利润总额	976,828,588.56	262,234,072.62	272.50	190,111,331.64
归属于上市公司股东的净利润	774,909,488.78	331,939,078.14	133.45	173,541,022.61
归属于上市公司股东的扣除非经常性损益的净利润	556,835,629.14	147,227,157.26	278.22	44,034,770.79
经营活动产生的现金流量净额	1,867,884,480.35	1,008,658,583.83	85.19	1,408,060,752.22
	2025年末	2024年末	本期末比上年同期末增减(%)	2023年末
归属于上市公司股东的净资产	2,893,622,682.56	2,685,997,217.03	7.73	2,445,670,743.64
总资产	13,366,635,538.85	13,992,869,789.47	-4.48	14,138,190,439.21

(二) 主要财务指标

主要财务指标	2025年	2024年	本期比上年同期增减(%)	2023年
基本每股收益(元/股)	1.05	0.45	133.33	0.24
稀释每股收益(元/股)	1.05	0.45	133.33	0.24
扣除非经常性损益后的基本每股收益(元/股)	0.75	0.20	275.00	0.06
加权平均净资产收益率(%)	26.41	12.97	增加13.44个百分点	7.36
扣除非经常性损益后的加权平均净资产收益率(%)	18.98	5.75	增加13.23个百分点	1.87

报告期末公司前三年主要会计数据和财务指标的说明：

√适用 □不适用

1、2025年利润总额、归属于上市公司股东的净利润、归属于上市公司股东的扣除非经常性损益的净利润较上年同期分别增加272.50%、133.45%、278.22%，主要是本报告期收入增加、毛利率提升所致。经营活动产生的现金流量净额较上年同期增加85.19%，主要是本报告期收回货款增加及购买商品支付货款减少所致。

2、2025年基本每股收益、稀释每股收益、扣除非经常性损益后的基本每股收益较上年同期分别增加133.33%、133.33%、275.00%，主要是本报告期盈利增加所致。

八、 境内外会计准则下会计数据差异

(一) 同时按照国际会计准则与按中国会计准则披露的财务报告中净利润和归属于上市公司股东的净资产差异情况：□适用 √不适用

(二) 同时按照境外会计准则与按中国会计准则披露的财务报告中净利润和归属于上市公司股东的净资产差异情况：□适用 √不适用

(三) 境内外会计准则差异的说明：□适用 √不适用

九、 2025年分季度主要财务数据

单位：元 币种：人民币

	第一季度 (1-3月份)	第二季度 (4-6月份)	第三季度 (7-9月份)	第四季度 (10-12月份)
营业收入	2,130,374,014.00	3,685,654,208.19	3,575,488,482.99	3,135,932,342.45
归属于上市公司股东的净利润	105,150,637.41	330,683,890.39	307,773,727.05	31,301,233.93
归属于上市公司股东的扣除非经	-14,541,918.29	306,757,979.86	272,341,453.27	-7,721,885.70

常性损益后的净利润				
经营活动产生的现金流量净额	109,601,371.32	241,226,013.02	736,932,252.08	780,124,843.93

季度数据与已披露定期报告数据差异说明：适用 不适用

十、非经常性损益项目和金额

适用 不适用

单位：元 币种：人民币

非经常性损益项目	2025 年金额	附注 (如适用)	2024 年金额	2023 年金额
非流动性资产处置损益，包括已计提资产减值准备的冲销部分	-7,438,270.23		-18,658,523.60	-4,330,207.21
计入当期损益的政府补助，但与公司正常经营业务密切相关、符合国家政策规定、按照确定的标准享有、对公司损益产生持续影响的政府补助除外	235,359,682.10	详见本报告第八节财务报告“七、合并财务报表项目注释”“67、其他收益”相关内容	230,185,370.06	139,915,991.73
除同公司正常经营业务相关的有效套期保值业务外，非金融企业持有金融资产和金融负债产生的公允价值变动损益以及处置金融资产和金融负债产生的损益	172,563.76		491,435.39	2,348,523.33
计入当期损益的对非金融企业收取的资金占用费	23,988,488.01		19,217,857.81	33,794,299.80
委托他人投资或管理资产的损益				
对外委托贷款取得的损益				
因不可抗力因素，如遭受自然灾害而产生的各项资产损失				
单独进行减值测试的应收款项减值准备转回	7,903,893.77		5,930,700.30	
企业取得子公司、联营企业及合营企业的投资成本小于取得投资时应享有被投资单位可辨认净资产公允价值产生的收益				
同一控制下企业合并产生的子公司期初至合并日的当期净损益				
非货币性资产交换损益				
债务重组损益	21,265,236.91		4,601,140.56	-2,819,627.19
企业因相关经营活动不再持续而发生的一次性费用，如安置职工的支出等				
因税收、会计等法律、法规的调整对当期损益产生的一次性影响				
因取消、修改股权激励计划一次性确认的股份支付费用				
对于现金结算的股份支付，在可行权日之后，应付职工薪酬的公允价值变动产生的损益				
采用公允价值模式进行后续计量的投资性房地产公允价值变动产生的损益				
交易价格显失公允的交易产生的收益				
与公司正常经营业务无关的或有事项产生的损益				
受托经营取得的托管费收入				

除上述各项之外的其他营业外收入和支出	-8,648,518.74		-7,555,484.23	-11,559,040.36
其他符合非经常性损益定义的损益项目				
减：所得税影响额	52,868,046.84		49,458,031.65	28,231,225.34
少数股东权益影响额（税后）	1,661,169.10		42,543.76	-387,537.06
合计	218,073,859.64		184,711,920.88	129,506,251.82

对公司将《公开发行证券的公司信息披露解释性公告第1号—非经常性损益》未列举的项目认定为非经常性损益项目且金额重大的，以及将《公开发行证券的公司信息披露解释性公告第1号—非经常性损益》中列举的非经常性损益项目界定为经常性损益的项目，应说明原因。

适用 不适用

十一、 存在股权激励、员工持股计划的公司可选择披露扣除股份支付影响后的净利润

适用 不适用

十二、 采用公允价值计量的项目

适用 不适用

单位：元 币种：人民币

项目名称	期初余额	期末余额	当期变动	对当期利润的影响金额
交易性金融资产	1,651,540.32	29,210,909.56	27,559,369.24	172,563.76
其他权益工具投资	185,330,700.00	185,330,700.00	-	
其他非流动金融资产	11,304,977.69	11,465,127.16	160,149.47	
应收款项融资	14,546,102.90	57,608,921.65	43,062,818.75	
合计	212,833,320.91	283,615,658.37	70,782,337.46	172,563.76

十三、 其他

适用 不适用

（二）主要产品及其用途

墙面涂料可分为面向以家庭消费者为主的家装墙面涂料和面向以政府、企事业单位、建筑工程、地产公司等用户的工程墙面涂料。其中，家装墙面涂料主要用于住宅、别墅、自建房等建筑的内外墙装饰装修，主要产品有“健康+”标准乳胶漆、艺术涂料、仿石漆等；工程墙面涂料主要在建筑施工过程中用于建筑内外墙涂装，主要产品有多彩漆、真石漆、质感涂料、外墙乳胶漆、无机涂料等。



（墙面涂料产品示例图一：零售产品体系）



（墙面涂料产品示例图二：工程产品体系）

防水材料多使用在屋面、地下建筑、建筑物的地下部分和需防水的室内及储水构筑物等。公司的防水材料主要分为防水卷材和防水涂料两大系列，全面满足建筑复杂外形和结构对防水功能的需求，同时也可以满足渗漏维修工程的修缮维修功用。其中，防水卷材产品主要分为高分子防水卷材、改性沥青防水卷材、非沥青基防水卷材等；防水涂料产品主要分为植物油聚氨酯系列防水涂料、非固化橡胶沥青防水涂料、聚合物水泥防水涂料、水性防水涂料等。

地坪材料主要用于各类商用及民用建筑的车库、公共建筑室内及体育场看台等户外场景，工业建筑中要求高洁净度、无尘、无菌及高机械性能等的场所。公司的地坪材料主要有环氧地坪体系、聚氨酯/聚脲地坪体系、无机地坪体系、高性能地坪体系四大系列，其中，环氧地坪体系包含高固含环氧地坪、无溶剂环氧地坪及水性环氧地坪，聚氨酯/聚脲地坪体系包含丙烯酸聚氨酯地坪、无溶剂生物基植物油聚氨酯地坪、水性聚氨酯地坪以及无溶剂聚脲地坪，无机地坪体系包含耐磨骨料地坪以及液态硬化剂地坪，高性能地坪体系包含超耐磨地坪、环氧彩砂地坪、防静电及防静电网电地坪、环氧磨石地坪以及无机磨石。

建筑保温隔热系统是一种应用于建筑结构不同部位、具有降低建筑运行能耗的节能技术体系，可用于不同气候区、不同类型的建筑工程，同时可实现对建筑物的防护、装饰等功能。主要产品有外墙保温装饰一体板系统、外墙外保温薄抹灰系统、内保温系统、轻型装饰挂板、辐射自降温节能涂料等。

木器涂料可分为面向以家庭消费者为主的家装木器涂料和面向木门、板式、地板、实木定制等家具生产企业为主的工业木器涂料。家装木器涂料分为主要用于室内装修过程中的木制品表面涂装和室内外通用的多基材防护漆两大类，主要产品有鲜呼吸臻钻水性木器漆、净味 360 耐划伤双组份水性木器漆、户外铁木防护漆和净味水性户外通用防护漆等。工业木器涂料主要用于家具、门窗、地板等木制品表面涂装，主要产品有水性木器涂料、优威（UV）涂料、净味 PU 等。

胶粘剂包括面向建筑、室内外装饰用途的建筑胶粘剂和面向储能、风电、光伏及汽车应用的新能源胶粘剂产品。在建筑胶板块，公司为用户提供建筑室内外全粘合系统一站式解决方案，形成了以美缝剂、硅酮胶、白胶、发泡胶为核心，以 MS 胶、强力胶、干挂胶、免钉胶、热熔胶等为配套的、品类丰富的建筑胶粘剂产品体系。在室内装饰领域，公司的“全屋美缝”概念产品涵盖环氧、聚脲、氢化环氧等系列美缝剂及多种防霉收边产品；在建筑密封领域，产品涵盖建筑幕墙、门窗工程、中空玻璃加工、装配式建筑密封、室内装饰收边、广告展示等各种应用场景。

基辅材是为涂料及相对独立构件材料提供特定功能的建材产品，包括基材和辅材。其中基材为用于墙体、地面上或特定材质基面上的材料，如腻子粉、砂浆、瓷砖胶、石膏、加固剂、界面剂、接缝材料、填缝密封材料、隔音功能型材料等；辅材为辅助主材、基材使用的材料或者工具设备等，如施工工具、施工设备、施工遮蔽材料、网格布、护角条、接缝纸带等。基辅材能为涂料涂装提供坚实的基础，避免后续的漆膜问题，提升涂装质量和装饰保护的长久性。

工业涂料涵盖轻防腐、重防腐、钢结构防火等领域。目前，公司工业涂料产品包含单组分、双组份、水性、溶剂型、粉末涂料等各种类型，已广泛应用在各类钢结构桥梁、钢结构工业厂房、钢结构建筑、石油化工设备、港口机械、风电、火电等领域。

（三）公司经营模式

公司的采购模式为自主采购，具体采购方式为招标采购、比价采购、小额零星采购、经济采购以及单一来源采购等。

公司的生产模式主要为以销定产、自行生产，即根据客户订货情况，通过自有生产设备自主组织安排生产。此外，公司部分辅料产品通过委托加工方式进行生产。

公司的销售模式包括经销商销售模式和直销模式。根据产品类别的不同，公司采用不同的销售模式。

（四）公司市场地位

我国涂料行业中，参与市场竞争的企业众多，近年来，在环保要求趋严、消费水平升级的驱动下，绿色、低碳、创新、高质量发展成为涂料行业的主旋律。近年，涂料行业加速出清，行业集中度在快速提升但仍处于较低水平，市场竞争激烈。我国涂料行业已步入整合发展阶段，市场份额加速向具备品牌、

渠道与产品优势的企业集中，优质渠道拓展与产品竞争力成为核心竞争要素。公司作为拥有较高品牌知名度、较强研发实力和较大产能规模的国内建筑涂料龙头企业，在工程涂料、仿石漆等细分领域领先，将在行业集中度提升的过程中进一步提高自身市场份额，巩固市场地位。

（五）主要的业绩驱动因素

报告期内，公司实现营业收入人民币 125.27 亿元，归属于上市公司股东的净利润人民币 7.75 亿元。主要原因是公司战略转型成果显现，高质量发展进一步落实，具体详见本节“经营情况的讨论与分析”

报告期内公司新增重要非主营业务的说明：

适用 不适用

二、报告期内公司所处行业情况

（一）涂料行业情况

涂料作为一种用于涂装在物体表面形成涂膜的材料，广泛运用于各行各业，由于其可以提高金属结构、设备、桥梁、建筑物、交通工具等产品的外观美观度，延长产品使用寿命，且具有使用安全性以及其他特殊作用（如电绝缘、防污、减阻、隔热、耐辐射、导电、导磁等），是国民经济配套的重要工程材料。

近年来，涂料行业的自动化、机器人等智能制造技术应用持续深化，加速产业智能化升级；供应链安全建设及库存管理水平提升，有效对冲物流与大宗原料价格波动风险、提升成本韧性；消费者安全与环保意识显著提升，对低 VOC、高环保、高安全涂料需求快速增长。全球绿色低碳、数智化转型等发展方向将推动涂料企业向绿色环境友好、功能化、数智化、AI 技术、生物基涂料、低能耗技术、可持续发展、供应链安全等方向加速演进。

从全球涂料市场的地区分布来看，亚太、欧洲和北美仍是全球涂料行业发展的领先地区，目前全球前十大涂料企业主要分布于上述区域。中国持续稳居全球最大涂料市场地位。海外成熟涂料市场目前以稳定存量需求为主，而中国已进入存量需求主导阶段，建筑重涂、城市更新及新能源（风电、光伏）、高端装备等新兴应用领域增长潜力突出。

目前，中国涂料行业仍处于重要战略机遇期：1、存量建筑与基础设施进入集中重涂周期，重涂市场成为行业增长核心支柱，家居焕新、存量翻新持续成为拉动内需的重要力量；2、国家新基建、新型城镇化、城市更新、保障房建设、乡村振兴等政策持续落地，为涂料行业带来稳定、持续的市场需求；3、“双碳”战略纵深推进，绿色环保涂料需求刚性增长，行业加速向低碳、环保、可持续方向转型；4、美丽中国建设深入推进，新能源（风电、光伏、储能）、高端装备等新兴产业快速发展，推动涂料企业在工业防护、功能涂料（防腐、绝缘、耐高温等）领域加速布局，潜力巨大。

中国涂料行业正加速从规模扩张转向价值竞争、高质量发展新阶段，核心受益于政策、技术、市场三维度的协同驱动与行业自身的积极转型。政策层面，“好房子”建设导向与环保国标、3C 认证等标准化升级形成双重推力，促进行业向绿色合规、品质升级方向转型；技术层面，AI 配方研发、智能工厂建设、数智化生产的深度渗透，大幅优化了全行业的生产效率与研发周期，构筑技术核心竞争力；市场层面，海外出口市场持续拓展与国内存量焕新、重涂需求释放形成双向支撑，拓宽行业增长空间。在此背景下，行业通过产品结构优化升级、全链条精益降本、供应链协同优化等共性举措，整体盈利质量与发展韧性得到显著提升。经中国涂料工业协会统计，2025 年，中国涂料行业总产量 3,460.2 万吨，同比降低 7.1%；主营业务收入总额 3,881.5 亿元，同比降低 3.9%；利润总额 292.5 亿元，同比增长 11.5%；均价 1.12 万元/吨，同比降低 3.15%。在产量小幅回调中实现了利润的两位数增长，呈现鲜明的高质量发展特征。

（二）2025 年主要的行业政策发布情况及影响

报告期内新公布的涂料行业相关的法律、行政法规、部门规章、行业政策以及对涂料行业的重大影响请详见第三节管理层讨论与分析“五、报告期内主要经营情况（四）行业经营性信息分析”之“化工行业经营性信息分析 1、行业基本情况（1）行业政策及其变化”。

三、经营情况讨论与分析

2025年，全球经济在多重挑战中呈现出复苏态势分化、转型加速的复杂格局。国际经贸格局深度调整，外部环境不稳定性和不确定性上升。在此背景下，中国经济展现出强大韧性，城镇化建设持续迈向高质量发展新阶段。国家新基建、新型城镇化、城市更新、旧城改造、保障房建设、乡村振兴、美丽中国建设等一系列政策持续落地，为涂料行业创造稳定的需求增长点。涂料企业仍处于战略机遇期，市场份额向综合实力强的头部企业集中，绿色低碳转型成为政策硬性约束与市场刚需，高端功能、新能源配套等创新赛道快速扩容。行业正从同质化规模竞争向差异化、高端化、价值化发展路径迈进。

2025年，“好房子”首次被写入政府工作报告，明确提出建设安全、舒适、绿色、智慧的高品质住房，以满足人民群众对宜居生活的需求。“好房子”建设的全面推进，将直接带动绿色建材需求持续提升，同时加速行业优胜劣汰，推动市场份额进一步向头部优质企业集中。与此同时，六部门联发布《建材行业稳增长工作方案（2025-2026年）》，明确提出2026年绿色建材营业收入突破3,000亿元的目标，并通过政府采购强制提高绿色建材应用比例、开展“好材料支撑好房子”专项行动等举措强化政策落地。上海、四川、甘肃、重庆、山东等多地亦相继发布“好房子”建设标准，围绕绿色、健康、智慧等关键维度制定具体评价指标，为行业发展指明方向。

报告期内，公司实现营业收入125.27亿元，同比增涨3.49%；归属于上市公司股东的净利润、归属于上市公司股东的扣除非经常性损益的净利润分别为7.75亿元、5.57亿元，同比分别上升133.45%、278.22%。公司管理层采取了如下措施，以推动公司整体经营计划的实现：

（一）文化引领高质量发展

企业文化与经营管理的深度融合，是实现可持续高质量发展的关键。2025年，公司围绕“升级文化管理、提质文化赋能、创新文化传播”三大企业文化建设维度，按“体系-内容-平台-活动”四位一体重组文化架构，提升文化建设的系统性与连贯性，提升文化建设的专业性和执行力。通过一手抓管理干部文化管理，落实管理干部文化培训、文化活动、文化表扬“三个一”文化践行考核，新增干部文化评估，使得管理干部文化带头示范作用越加显现。实施分级分类文化培训，对内开设10余期文化课赋能高潜、储备干部、新员工等；对外开展近百场文化交流，覆盖5,000多人，深度赋能合作伙伴。强化基层文化渗透，创新开展跨工厂产销协同体育竞赛、健康俱乐部活动及系列亲子活动等增进家企共建。创新文化传播，开发文化数字平台，让文化随时触达，为文化管理提供数智化抓手，多措并举推动企业文化深入一线、入脑入心，进一步推动企业文化建设创新与落地。同时，坚守底线文化，严打商业贿赂、职务侵占等行为，营造风清气正的组织氛围，筑牢奋斗文化的信仰根基，为企业高质量发展注入文化动力。

（二）品牌升级与可持续发展

1、多维赋能品牌建设

公司2025年持续深化“三棵树·马上住·更健康的中国漆”品牌主张，以“健康、自然、美好”为核心，锚定年轻消费群体对理想家的情感需求。以抖音全屋整装设计纪实综艺《心动的房子》、小红书微综《明星新家变形计》等头部大IP为核心抓手，构建“内容共创-场景渗透-品效合一”的全域营销体系，实现多平台协同赋能品牌传播。携手抖音打造行业标杆IP，集结明星屋主与顶尖设计师展开“新家共创实验”，传递健康家居理念；联动小红书搭建沉浸式种草场景，以明星改造案例激发用户参与热情，大幅提升民族品牌影响力与年轻化认知。同时，携手故宫宫廷文化深耕“国漆国色”文化IP，从传统美学中汲取灵感，推进艺术漆产品体系国系化升级。

2、践行绿色低碳发展

三棵树积极落实国家“双碳”战略，坚持生态优先、绿色发展之路，全方位推进可持续发展。零售端升级“马上住”焕新服务，构建产品、服务、数字赋能三位一体服务生态；工程端深度参与城市更新与老旧小区改造，以绿色建材及系统化方案助力建筑领域低碳转型，为美丽中国建设赋能。报告期内，公司在环境、社会与公司治理领域成效显著，ESG 评级跃升至 AA 级，以扎实实践展现民族涂料企业的责任与担当。

3、报告期内，公司及子公司获得的重要荣誉与奖项如下：

荣誉名称	颁发机构	获得时间
2025 年度中国储能产业配套产品优秀供应商奖	中国国际储能大会组委会	2025 年 3 月
上海市科技进步奖	上海市人民政府	2025 年 4 月
2025 年商业向善创新案例（生物多样性保护行动）	中华慈善总会、慈善公益报社	2025 年 5 月
ESG 披露贡献先锋大奖、杰出低碳营运贡献先锋奖、杰出宜居城市建筑贡献大奖-推动环保施工	香港品质保证局	2025 年 5 月
第二十二届世界品牌大会“中国 500 最具价值品牌排行榜”	世界品牌实验室	2025 年 6 月
入选第三批“工业图强”企业史志鉴优秀案例名单	工信部	2025 年 6 月
艾菲场景营销金奖	中国广告协会	2025 年 11 月
最佳责任企业品牌 CHINA TOP100 Rank	CSR 中国教育榜组委会	2025 年 11 月
2025 年上市公司最具社会责任奖	每日经济新闻	2025 年 12 月

（三）极致产品，研发先行

公司以“让家更健康、让城市更美丽、让生活更美好”为使命，将绿色科技定义为“好房子”的核心。报告期内，研发项目完成创新及新产品 1,090 项，同比大幅增长 127%，通过“源-大-微”三级创新矩阵，全面满足用户全屋一站式绿色建材需求。

1、零售业务：文化赋能与健康升级

（1）健康标准迭代：推出“健康+”5.0 标准，实现“8 小时净味住新家”。重磅发布“鲜呼吸抗甲醛净味全效墙面漆”，获评欧陆 IAC 金级认证。针对儿童房需求，推出“鲜呼吸焕新居 BB 漆”，实现七项无添加及 Babycare 级守护。

（2）艺术漆新潮流：推出国韵系列“素光锦”、“醉春风”、“青云石”等新品，将中国传统美学与现代微质感技术融合。产品不仅实现 VOC、APEO 零检出，更具备十万擦、A 级不燃、分解甲醛、高硬耐磨等功能，助力艺术漆从装饰性向高性能、高品质方向升级。

（3）仿石漆领跑：2025 年上市“臻选冠晶石”等新品，推动行业从普通水包砂向厚浆型升级转型。多彩漆技术持续领跑行业，系统性攻克了传统仿石漆在“仿真度、耐久性、环保性”上难以兼得的行业难题。

2、工程业务：低碳赋能与“好房子”体系

（1）城市焕新与建筑节能：推出瓷砖改色涂料，无需铲除基面，大幅缩短施工周期、降低改造成本，特别适用老旧小区墙、地面及厨卫快速改造。针对仓储、基站、储罐等领域，推出工业用辐射制冷涂料，采用辐射制冷黑科技，无需插电、不排废热，实现表面自主降温，有效满足工业场景对节能降温的迫切需求。

（2）室内精装系统：围绕“好房子”标准，推出隔音全系统解决方案，上市隔音涂料、吸音纤维，从声源、传播路径等多维度降低室内噪声污染，为住宅、写字楼、酒店等场景构建舒适的居住、办公环境。

（3）基辅材革新：上市焕新三合一浆料，免铲墙、免抹灰，解决传统墙面基层翻新工序繁琐、耗时久、扬尘大等痛点，墙面基层翻新更高效。

（4）商业地坪：持续深化绿色创新战略，深耕无溶剂、水性、无机与仿石技术方向，打造健康耐用、多场景适用的产品矩阵，并提供从设计到施工的一体化涂装服务，并将可持续发展理念融入产品全

生命周期。2025年环氧磨石地坪的应用，扩展至交通枢纽、文化场馆、工业厂房、商业办公等多个领域。

3、工业与新材料：布局新质生产力

(1) 汽车电泳漆领域：通过自主研发核心树脂，对树脂分子结构进行精准设计与优化、高效调控分散体系，优化乳液和色浆配方，成功推出系列高端电泳漆产品。

(2) 工业领域：推出聚硅氧烷面漆、超强环氧玻璃鳞片漆和水性耐高温产品。工业胶领域，聚焦风光储新能源行业，汽车配套行业，以及家电行业的胶粘剂解决方案。推出了密封、灌封、粘接及导热等功能型的工业胶水和胶带的解决方案。多款涂料通过国际权威认证，应用于钢构桥梁、市政隧道、风电石化、工程机械、汽车船舶等领域。

(四) 高端转型，渠道精耕

1、零售业务：零售领跑，质效双增

三棵树零售业务通过数智化工具实现精准决策与效率提升，以高端化筑牢品质价值根基，以年轻化贴合新生代消费潮流、渗透多元圈层，以服务化完成从产品交付到价值服务的转型，提升合作伙伴盈利模式与用户体验，实现品牌价值与市场竞争力的双重提升。

(1) 马上住体系持续升级：马上住3.0焕新战略升级发布，从产品、系统、店态、流量、模式、赋能六大维度全面升级。构建全域用户矩阵，流量精准，触达更高效，打造“多、快、好、省”的全新模式。马上住社区焕新店已经覆盖全国超过300个城市。

(2) 马上住“1+N”生态模式战略升级：将传统单一的“墙面焕新”延伸为覆盖空间规划、材料选配、专业施工与长效维护于一体的家居空间一站式焕新服务，满足客户全屋焕新需求，为老旧小区提供“原址升级、即刷即住、低碳可溯”的解决方案。同时马上住“1+N”致力于构建一个开放、共生、共赢的行业生态系统。

(3) 持续深耕仿石漆细分赛道：加速向乡镇市场覆盖，实现全年仿石漆网点高速增长，通过不断提升服务与交付能力，进一步巩固了在乡镇市场的覆盖优势。

(4) 艺术漆渠道延续增长势头，品类迭代战略成效显著：客户基础持续巩固，存量客户规模创新高。渠道网络快速扩张，存量网点覆盖与渗透能力显著增强。依托“马上住”标准化交付体系，公司精心打磨艺术漆交付业态，为客户提供从底到面的全屋一站式解决方案，以系统化、专业化的施工保障成就高品质空间体验。

2、工程业务：人均效能提升，利润增长

公司积极调整渠道结构，贯彻“系统打井、全面复制”策略，在央国企、城建城投、工业厂房、公共空间等赛道实现精准突破；同时深度挖掘旧改焕新、科教文卫、酒店等小B端场景需求，为后续增长积累充足资源，行业龙头地位得到进一步巩固。

(五) 精益生产，绿色智造

公司将生态战略融入企业管理，践行绿色发展理念，构建绿色、创新发展格局，基于公司战略发展，公司前瞻性评估新建工厂、新建产线网络规划及布局，采用绿色建筑技术，建设生态化园区。公司重视绿色生态系统的打造，加大除尘除气、污水处理、烟气治理、废气检测等环保设备、系统投入，积极践行国家“双碳”战略，完成产品碳足迹认证和碳排放核查，一起助力“碳中和”。公司着力实现全流程的绿色制造，打造绿色环保的产品，确保全供应链生产与交付的绿色环保低耗能。报告期内，公司东、西、南、北、中五大区域性综合工厂已基本形成布局，不断优化运距，降低运输成本。同时，公司积极布局基辅材合作工厂，提升旺季柔性供应能力，完善绿色供应链布局。公司供应链通过持续的数智化、智能化转型升级，内部精益管理，最佳实践的推广，为客户和用户提供优质的产品和服务，不断提升客户满意度。同时，不断建立完善公司内部双碳管理体系，积极响应国家绿色发展战略。

(六) 数智转型，AI赋能

三棵树始终秉持“业务变革引领，IT 创新驱动”的数智化转型理念，2025 年完成会员系统、城市焕新平台、马上住 3.0 升级、SRM 采购管理平台、APS 智能排产系统等项目建设，实现了会员运营、采购管理、生产排产等核心能力升级，提高了管理效率，推进了公司数智化转型进程。

与此同时，公司紧抓 AI 发展机遇，成功搭建了自有算力平台和云算力平台，培养了一批 AI 培训师，并搭建了 AI 技术底座。通过深度整合 DeepSeek、Qwen 等主流大模型能力，完成了 AI 门头检核、贷后管理、智能问题矩阵等多个“AI 智能体”建设，将人工智能深入应用于核心业务流程，提升了生产效率，降低管理成本。

四、报告期内核心竞争力分析

√适用 □不适用

公司是一家具有国内领先、行业独创“健康+”新标准的涂料生产和服务型制造企业。多年来始终关注人类美好生活和家居健康，致力于为消费者提供以环保、健康墙面涂料为核心的“产品一站式”服务，为用户提供绿色建筑解决方案。

报告期内，公司的核心竞争力主要体现在文化、品牌、研发、渠道、供应链、服务、数智化、人才等方面，全心全意为用户创造价值，受到了用户的青睐。

（一）文化优势

公司文化是企业高质量发展的核心内生动力和核心竞争力。三棵树深信基业长青之道，“道法自然”企业文化源于中国老子《道德经》思想和大树精神，在于取法自然，并以大树作为企业图腾，形成了“永远向上”的企业精神，“让家更健康，让城市更美丽，让生活更美好”的企业使命，“树立天地，绿满世界”的企业愿景，“以用户为中心，与合作者共赢，与奋斗者共享”的核心价值观，“诚信、环保、安全、品质”四大企业底线，以及“敬天爱人，生生不息”的企业社会责任和可持续发展理念等，持续引领公司健康高质量发展。

（二）品牌优势

三棵树围绕“健康、自然、美好”的品牌理念，聚焦“健康”与“中国漆”两大核心优势和价值主张，响应消费者对环保、健康生活的追求，体现企业高度的社会责任感，强化民族品牌建设，旨在打造国人信赖的健康涂料品牌。报告期内，公司持续携手故宫宫廷文化，打造“国漆国色”IP，并被中国航天基金会授予“中国航天事业合作伙伴”称号，再度荣登“中国 500 最具价值品牌”涂料行业榜首。

（三）研发优势

公司秉持“极致健康、极致应用、极致性价比”的研发理念，以市场为导向，以用户为中心，研发“新材料、新一代、新应用”的“三新”产品，构建绿色、低碳的可持续发展模式。依托强大的科研体系，包括国家级企业技术中心、博士后科研工作站、院士专家工作站等高端平台，以及与国内外顶尖科研机构的深度合作，公司不断突破技术壁垒，积极创新。

（四）营销网络优势

公司营销网络已基本覆盖全国省级行政区划单位的主要城市、直辖市、一线及新一线城市，并在报告期内持续投入大量资源进行全渠道营销网络建设，加速县级市场下沉，填补空白区域，形成全国性渗透能力。通过深度布局与高效协同，构建了覆盖广泛、响应迅速的渠道体系。公司对线上平台和本地生活渠道的投入也成功引流获客，形成了“线上+线下”全渠道的服务网络，成为驱动业绩的关键引擎。

（五）供应链优势

公司始终以构建“多、快、好、省”智能生态供应链为宗旨，致力于打造行业最佳供应链体系，通过布局安全、迅捷、柔性的供应链网络，构建高效率、最优成本的生产交付竞争优势，精益生产，节能减排，推进以用户 361 度满意度为核心的数智化供应链系统建设，为用户提供高质量的产品和服务。公司持续推进精益生产、智能制造，通过存量工厂产线升级迭代、新生产基地智能化设计、导入创新工艺项

目等关键举措深化新质生产力理念，同步打通多项信息系统，全面实现供应链全链条智能交互管理。公司将生态战略融入企业管理，重视绿色生态系统的打造，践行绿色发展理念，构建绿色、创新发展格局，拥有6个国家级绿色工厂（莆田、四川、安徽、河北、福建（秀屿）、湖北）。公司着力实现全流程的绿色智造，打造绿色环保的产品，确保全供应链生产与交付的绿色环保低耗能。

（六）服务优势

公司提供“马上住”家居涂料焕新服务，以用户体验为核心，构建“产品+服务”的美好生活交付体系，为消费者提供三棵树“健康+”全系列产品及配套辅料体系产品，为消费者提供省心省力、8小时净味住新家的一站式感动服务。服务范围包括：墙面涂装、艺术漆、全屋美缝、外墙涂装、木漆涂刷、防水施工、瓷砖铺贴、阳台翻新及选品生态等九大核心业务。

公司秉承“超越客户的期望”的服务理念，打造了“361度服务体系”，包含项目服务体系、投标服务体系、订单服务体系、物流服务体系、应用技术服务体系、各职能组服务体系、售后服务体系，绿色通道服务标准，推动公司由单一涂料生产商向“涂料+服务咨询+施工服务”的综合服务商转变。在工程领域，公司提供“涂料、防水、保温、地坪、基辅材、工程板材、工业漆”七位一体化的产品集成解决方案。

（七）数智化优势

公司作为中国首批通过“两化融合”管理体系贯标认证的企业，秉持“数据重构商业、流量改写未来、互联创建平台”发展理念，通过“战略引领-场景深耕-生态赋能”的进阶路径，持续打造数智化涂料生态体系。通过深化“业务变革引领、IT创新驱动”的数智化转型理念，实现营销、供应链、研发、财务、人力、共享服务等全面数智化转型。

公司在总部和上海组建数智化团队，通过“自主创新+生态协同”双轨模式持续推进三棵树营销、供应链、研发、财务、人力、共享服务等业务系统的升级迭代。公司构建“两地三中心”智能容灾体系，并融合公有云与私有云，形成高效的混合云模式，为核心系统及网络的高可用性铸就了稳固防线，有力支撑了业务的爆发式增长，为公司提供了敏捷、安全的技术后盾，为持续发展奠定了坚实基础。公司以创新驱动业务转型，全面提升客户价值。通过产业场景需求牵引，打通营销至生产交付的全链路协同；同时聚合多元主体资源，构建开放共赢的产业生态，最终实现从内部高效运营到平台化赋能外部的转型发展。

（八）人才优势

公司始终将人才视为企业发展的第一资源，通过具备市场竞争力、科学合理的收入分配制度、全覆盖、人性化、高感知的福利政策，辅以多层次人才培养体系、多元化培训机制和创新模式，持续打造高素质、专业化的人才队伍，为企业高质量发展提供了坚实的人才保障。

公司学习成长中心构建了从新员工到高层管理者的全链路赋能体系：通过“新员工百日成才计划”、“高潜经理级厦门大学森计划中级研修班”、“菁英计划培养专班”等品牌项目，确保人才快速融入与成长；通过“玄奘之路领导力实践营”、“高管周末能力提升培训”等项目，强化高层管理者战略视野与领导力；通过开展高级“油漆工”职业技能等级晋级认证等项目，进行技能认证与行业专项人才培养，为产业链输送高技能人才。此外，秉承与合作伙伴共赢的初心，积极拥抱新技术与新趋势，公司为员工与合作伙伴开放相关创新培训及课程，并且助力合作伙伴构建文化体系，提升管理效能，对接高端资源，深化校企合作，从更高维度支持合作伙伴提升格局与经营绩效。

五、报告期内主要经营情况

公司2025年度实现营业收入125.27亿元，增长3.49%；归属于上市公司股东的净利润、归属于上市公司股东的扣除非经常性损益的净利润分别为7.75亿元、5.57亿元，同比分别增加133.45%、278.22%

(一) 主营业务分析

1、 利润表及现金流量表相关科目变动分析表

单位：元 币种：人民币

科目	本期数	上年同期数	变动比例 (%)
营业收入	12,527,449,047.63	12,105,084,034.92	3.49
营业成本	8,294,444,572.88	8,522,238,481.35	-2.67
销售费用	2,012,428,280.54	1,965,462,770.37	2.39
管理费用	729,595,475.30	700,402,377.49	4.17
财务费用	116,525,670.02	161,228,258.38	-27.73
研发费用	283,502,125.81	285,335,886.73	-0.64
经营活动产生的现金流量净额	1,867,884,480.35	1,008,658,583.83	85.19
投资活动产生的现金流量净额	-523,498,158.70	-1,084,850,351.90	不适用
筹资活动产生的现金流量净额	-1,629,634,914.84	85,375,311.06	-2,008.79

营业收入变动原因说明：主要是本报告期家装墙面漆的销量增加所致。

营业成本变动原因说明：主要是本报告期原材料价格下降及产品结构变化所致。

销售费用变动原因说明：主要是本报告期销售人员薪酬、广告及宣传费等增加所致。

管理费用变动原因说明：主要是本报告期管理人员薪酬、折旧及摊销等增加所致。

财务费用变动原因说明：主要是本报告期借款减少、利率降低所致。

研发费用变动原因说明：本年无重大变化。

经营活动产生的现金流量净额变动原因说明：主要是本报告期收回货款增加及购买商品支付货款减少所致。

投资活动产生的现金流量净额变动原因说明：主要是本报告期支付的长期资产支出减少所致。

筹资活动产生的现金流量净额变动原因说明：主要是本报告期借款减少及利润分配增加所致。

本期公司业务类型、利润构成或利润来源发生重大变动的详细说明：适用 不适用

2、 收入和成本分析

适用 不适用

2025年度主营业务收入增加主要是家装墙面漆的收入增加所致；主营业务成本减少的原因主要是原材料价格下降和产品结构变动综合所致。

(1). 主营业务分行业、分产品、分地区、分销售模式情况

单位：元 币种：人民币

主营业务分行业情况						
分行业	营业收入	营业成本	毛利率 (%)	营业收入比上年增减 (%)	营业成本比上年增减 (%)	毛利率比上年增减 (%)
精细化工	10,955,125,364.03	6,954,576,926.65	36.52	6.15	-0.16	增加 4.01 个百分点
防水卷材	995,527,732.58	850,432,340.39	14.57	-24.52	-24.87	增加 0.40 个百分点
建筑装饰	292,256,181.18	288,414,605.47	1.31	12.41	8.02	增加 4.01 个百分点
主营业务分产品情况						
分产品	营业收入	营业成本	毛利率 (%)	营业收入比上年增减 (%)	营业成本比上年增减 (%)	毛利率比上年增减 (%)
家装墙面漆	3,402,789,023.11	1,674,402,931.42	50.79	14.67	6.35	增加 3.85 个百分点
工程墙面漆	3,889,626,035.94	2,429,012,023.38	37.55	-4.76	-11.32	增加 4.62 个百分点
基材与辅材	3,662,710,304.98	2,851,161,971.85	22.16	12.04	7.50	增加 3.29 个百分点
防水卷材	995,527,732.58	850,432,340.39	14.57	-24.52	-24.87	增加 0.40 个百分点

装饰施工	292,256,181.18	288,414,605.47	1.31	12.41	8.02	增加 4.01 个百分点
主营业务分地区情况						
分地区	营业收入	营业成本	毛利率 (%)	营业收入比上年 增减 (%)	营业成本比上年 增减 (%)	毛利率比上年 增减 (%)
华东	5,507,123,316.43	3,695,173,505.01	32.90	0.94	-4.01	增加 3.46 个百分点
华中	1,688,560,099.34	1,112,390,393.72	34.12	7.40	1.46	增加 3.85 个百分点
华南	1,666,388,284.10	1,091,359,514.88	34.51	16.05	5.51	增加 6.55 个百分点
华北	1,171,482,202.10	754,652,674.82	35.58	-4.66	-9.85	增加 3.71 个百分点
东北	196,421,469.07	141,702,264.51	27.86	-14.54	-21.72	增加 6.62 个百分点
西南	1,457,417,807.50	920,498,155.17	36.84	0.36	-6.78	增加 4.84 个百分点
西北	555,516,099.25	377,647,364.40	32.02	5.83	-0.35	增加 4.22 个百分点
主营业务分销售模式情况						
销售模式	营业收入	营业成本	毛利率 (%)	营业收入比上年 增减 (%)	营业成本比上年 增减 (%)	毛利率比上年 增减 (%)
经销模式	10,599,156,347.47	6,825,552,999.48	35.60	1.05	-5.31	增加 4.32 个百分点
直销模式	1,643,752,930.32	1,267,870,873.03	22.87	16.55	9.62	增加 4.88 个百分点

主营业务分行业、分产品、分地区、分销售模式情况的说明：

1、公司 2025 年主营业务收入较上年同期上升 2.89%，主要是家装墙面漆、基材与辅材较上年同期分别上升 14.67%、12.04%所致。

2、2025 年家装墙面漆销售收入较上年同期增长 14.67%，主要是公司拓展新渠道、加大推广投入和促销、加强分销渠道管理等所致。基材与辅材较上年同期增长 12.04%，主要是公司加大市场开拓，销售收入保持增长所致。装饰施工较上年同期增长 12.41%，主要系 2025 年 7 月起并表美置乡墅等子公司。

3、2025 年工程墙面漆、防水卷材销售收入较上年同期分别下降 4.76%、24.52%，主要是下游需求疲软影响所致。

4、2025 年防水涂料销售收入 1,218,634,741.23 元，根据销售场景分别计入家装墙面漆 92,415,121.14 元、工程墙面漆 380,047,811.54 元、基材和辅材 746,171,808.55 元。

5、2025 年公司华东、华中、华南、西南、西北销售收入较上年同期分别增长 0.94%、7.40%、16.05%、0.36%、5.83%，主要是随着公司在该地区市场开拓力度不断加强，市场份额逐步提升，市场销量也随之提升所致。

6、2025 年华北、东北销售收入较上年同期分别下降 4.66%、14.54%，主要是下游需求疲软影响所致。

(2). 产销量情况分析表

√适用 □不适用

主要产品	单位	生产量	销售量	库存量	生产量比 上年增减 (%)	销售量比 上年增减 (%)	库存量比 上年增减 (%)
家装墙面漆	吨	579,798.75	574,391.60	17,414.86	16.35	17.33	40.10
工程墙面漆	吨	1,166,753.72	1,168,184.31	15,241.67	-0.20	0.76	28.05
基材与辅材	吨	632,058.52	3,405,023.85	25,234.56	29.02	26.71	6.08
防水卷材	平方米	75,697,589.45	71,742,385.98	2,096,160.95	-22.90	-21.02	-43.08

产销量情况说明：

- 1、装饰施工类别（双包）包含防水卷材部分材料销售收入，销售量 481.10 万平方米。
- 2、家装墙面漆库存量增主要是满足次年一季度订单需求，提前储备库存所致。
- 3、防水卷材库存量减少主要为内部加强库存管理，减少备货库存所致。

(3). 重大采购合同、重大销售合同的履行情况
 适用 不适用

(4). 成本分析表

单位：元 币种：人民币

分行业情况							
分行业	成本构成项目	本期金额	本期占总成本比例(%)	上年同期金额	上年同期占总成本比例(%)	本期金额较上年同期变动比例(%)	情况说明
精细化工	材料成本	6,034,347,942.12	86.77	6,049,508,976.07	86.85	-0.25	产品结构变化以及原材料价格下降
	制造费用	191,783,691.97	2.76	205,774,903.55	2.95	-6.80	产品结构变化
	直接人工	144,977,653.60	2.08	149,765,741.64	2.15	-3.20	产品结构变化
	运费	583,467,638.97	8.39	560,699,173.59	8.05	4.06	销量增加以及产品结构变化
防水卷材	材料成本	727,671,262.13	85.56	980,514,409.65	86.62	-25.79	产量减少
	制造费用	54,095,643.83	6.36	64,933,181.41	5.74	-16.69	产量减少
	直接人工	21,732,946.88	2.56	22,536,153.93	1.99	-3.56	产量减少
	运费	46,932,487.54	5.52	64,036,253.75	5.66	-26.71	产量减少
分产品情况							
分产品	成本构成项目	本期金额	本期占总成本比例(%)	上年同期金额	上年同期占总成本比例(%)	本期金额较上年同期变动比例(%)	情况说明
家装墙面漆	材料成本	1,461,191,083.77	87.27	1,378,700,242.69	87.57	5.98	产量增加
	制造费用	41,776,556.35	2.50	39,051,598.09	2.48	6.98	产量增加
	直接人工	25,206,096.72	1.51	24,007,949.61	1.52	4.99	产量增加
	运费	146,229,194.58	8.73	132,649,024.46	8.43	10.24	销量增加
工程墙面漆	材料成本	2,028,472,677.22	83.51	2,308,043,081.40	84.26	-12.11	产量减少
	制造费用	100,522,452.33	4.14	120,038,399.57	4.38	-16.26	产量减少
	直接人工	85,936,432.91	3.54	94,878,680.36	3.46	-9.42	产量减少
	运费	214,080,460.92	8.81	216,197,400.85	7.89	-0.98	销量减少
基材与辅材	材料成本	2,544,684,181.13	89.25	2,362,765,651.98	89.09	7.70	产量增加
	制造费用	49,484,683.29	1.74	46,684,905.89	1.76	6.00	产量增加
	直接人工	33,835,123.97	1.19	30,879,111.67	1.16	9.57	产量增加
	运费	223,157,983.47	7.83	211,852,748.28	7.99	5.34	销量增加
防水卷材	材料成本	727,671,262.13	85.56	980,514,409.65	86.62	-25.79	产量减少
	制造费用	54,095,643.83	6.36	64,933,181.41	5.74	-16.69	产量减少
	直接人工	21,732,946.88	2.56	22,536,153.93	1.99	-3.56	产量减少
	运费	46,932,487.54	5.52	64,036,253.75	5.66	-26.71	销量减少

成本分析其他情况说明：建筑装饰业务 2025 年实现主营业务收入 292,256,181.18 元，主营业务成本 288,414,605.47 元，分别占公司主营业务收入的 2.39%和主营业务成本的 3.56%。

(5). 报告期主要子公司股权变动导致合并范围变化
 适用 不适用

(6). 公司报告期内业务、产品或服务发生重大变化或调整有关情况
 适用 不适用

(7). 主要销售客户及主要供应商情况

属于同一控制人控制的客户或供应商视为同一客户或供应商合并列示，受同一国有资产管理机构实际控制的除外。

下列客户及供应商信息按照同一控制口径合并计算列示的情况说明：不适用

A. 公司主要销售客户及主要供应商情况

适用 不适用

前五名客户销售额56,594.89万元，占年度销售总额4.52%；其中前五名客户销售额中关联方销售额0万元，占年度销售总额0。

前五名供应商采购额166,574.50万元，占年度采购总额22.94%；其中前五名供应商采购额中关联方采购额0万元，占年度采购总额0。

B. 报告期内向单个客户的销售比例超过总额的 50%、前 5 名客户中存在新增客户的或严重依赖于少数客户的情形： 适用 不适用

报告期内向单个供应商的采购比例超过总额的 50%、前 5 名供应商中存在新增供应商的或严重依赖于少数供应商的情形： 适用 不适用

C. 报告期内公司股票被实施退市风险警示或其他风险警示

前五名销售客户： 适用 不适用

前五名供应商： 适用 不适用

D. 报告期内公司存在贸易业务收入： 适用 不适用

贸易业务占营业收入比例超过 10%前五名销售客户： 适用 不适用

贸易业务收入占营业收入比例超过 10%前五名供应商： 适用 不适用

其他说明：无

3、 费用

适用 不适用

科目	本期数	上年同期数	变动比例 (%)
销售费用	2,012,428,280.54	1,965,462,770.37	2.39
管理费用	729,595,475.30	700,402,377.49	4.17
财务费用	116,525,670.02	161,228,258.38	-27.73
研发费用	283,502,125.81	285,335,886.73	-0.64

1、销售费用同比上升 2.39%，主要是本报告期销售人员薪酬、广告及宣传费等增加所致；

2、管理费用同比上升 4.17%，主要是本报告期管理人员薪酬、折旧及摊销等增加所致；

3、财务费用同比下降 27.73%，主要是本报告期借款减少、利率降低所致；

4、研发费用同比下降 0.64%，本年无重大变化。

4、 研发投入**(1). 研发投入情况表**

适用 不适用

单位：元 币种：人民币

本期费用化研发投入	283,502,125.81
本期资本化研发投入	0

研发投入合计	283,502,125.81
研发投入总额占营业收入比例 (%)	2.26
研发投入资本化的比重 (%)	0

(2).研发人员情况表

√适用 □不适用

公司研发人员的数量	468
研发人员数量占公司总人数的比例 (%)	5.24
研发人员学历结构	
学历结构类别	学历结构人数
博士研究生	12
硕士研究生	46
本科	261
专科	114
高中及以下	35
研发人员年龄结构	
年龄结构类别	年龄结构人数
30岁以下 (不含30岁)	129
30-40岁 (含30岁, 不含40岁)	223
40-50岁 (含40岁, 不含50岁)	101
50-60岁 (含50岁, 不含60岁)	15
60岁及以上	0

(3).情况说明

√适用 □不适用

公司2025年研发投入共计2.84亿元,占合并报表营业收入2.26%。主要是公司持续对创新产品、新产品、新技术、新工艺、新材料的研发及应用,以及对老品持续优化、提升产品竞争力的研发投入。

(4).研发人员构成发生重大变化的原因及对公司未来发展的影响

□适用 √不适用

5、现金流

√适用 □不适用

科目	本期数	上年同期数	变动比例 (%)
经营活动产生的现金流量净额	1,867,884,480.35	1,008,658,583.83	85.19
投资活动产生的现金流量净额	-523,498,158.70	-1,084,850,351.90	不适用
筹资活动产生的现金流量净额	-1,629,634,914.84	85,375,311.06	-2,008.79

1、2025年经营活动产生的现金流量净额同比增加85.19%,主要是本报告期收回货款增加及购买商品支付货款减少所致;

2、2025年投资活动产生的现金流量净额比上年减少流出561,352,193.20元,主要是本报告期支付的长期资产支出减少所致;

3、2025年筹资活动产生的现金流量净额比上年流出增加-1,715,010,225.90元,主要是本报告期借款减少及利润分配增加所致。

(二) 非主营业务导致利润重大变化的说明

√适用 □不适用

本报告期非主营业务导致利润重大变化主要为其他收益的变动。本报告期其他收益为2.59亿元,上年同期为2.60亿元。其他收益主要包括政府补助、增值税进项税加计抵减、代扣代缴个人所得税手

续费返还等，其中政府补助不具有可持续性。其他收益明细详见本报告第八节财务报告“七、合并财务报表项目注释”“67、其他收益”相关内容。

(三) 资产、负债情况分析

√适用 □不适用

1、资产及负债状况

单位：元 币种：人民币

项目名称	本期期末数	本期期末数占总资产的比例(%)	上期期末数	上期期末数占总资产的比例(%)	本期期末金额较上期期末变动比例(%)	情况说明
交易性金融资产	29,210,909.56	0.22	1,651,540.32	0.01	1,668.71	主要是本年购买的理财产品增加所致
应收票据	7,788,149.35	0.06	15,299,277.82	0.11	-49.09	主要是本年收取的商业承兑汇票减少所致
应收款项融资	57,608,921.65	0.43	14,546,102.90	0.10	296.04	主要是本年收到的银行承兑汇票增加所致
其他应收款	189,559,237.48	1.42	320,683,014.36	2.29	-40.89	主要是本年保证金减少所致
合同资产	175,034,163.32	1.31	278,930,217.96	1.99	-37.25	主要是本年已完工项目结算所致
长期股权投资	-	-	22,451,562.25	0.16	-100.00	主要是本年增资以权益法核算的长期股权投资已转为子公司所致
在建工程	214,443,279.03	1.60	386,084,171.23	2.76	-44.46	主要是本年在建工程转固所致
无形资产	777,098,083.09	5.81	467,022,007.01	3.34	66.39	主要是本年土地使用权增加所致
长期待摊费用	31,050,088.98	0.23	21,935,892.41	0.16	41.55	主要是本年装修费增加所致
其他非流动资产	430,056,527.88	3.22	626,535,297.35	4.48	-31.36	主要是上年预付土地款本年取得产证转入无形资产所致
短期借款	1,604,015,302.08	12.00	2,312,917,509.40	16.53	-30.65	主要是本年偿还银行借款增加所致
长期应付款	27,825,568.67	0.21	43,712,700.14	0.31	-36.34	主要是本年偿还长期应付款增加所致
股本	737,817,473.00	5.52	527,012,481.00	3.77	40.00	主要是本年资本公积转增股本所致
资本公积	199,937,366.70	1.50	410,742,358.70	2.94	-51.32	主要是本年资本公积转增股本所致
专项储备	3,428,715.36	0.03	701,126.19	0.01	389.03	主要是本年计提各工厂的安全生产费增加所致

其他说明：无

2、境外资产情况

√适用 □不适用

(1). 资产规模

其中：境外资产2,610,297.47（单位：元 币种：人民币），占总资产的比例为0.02%。

(2). 境外资产占比较高的相关说明

适用 不适用

3、截至报告期末主要资产受限情况

适用 不适用

详见第八节、七、31、所有权或使用权受限资产。

4、其他说明

适用 不适用

(四) 行业经营性信息分析

适用 不适用

公司主营业务为建筑涂料（墙面涂料）、防水材料、地坪材料、木器涂料、保温材料及保温一体化板、基辅材的研发、生产和销售，根据《国民经济行业分类》（GB/T4754-2017），公司所从事行业归属于“C26 化学原料及化学制品制造业”大类中“C264 涂料、油墨、颜料及类似产品制造”之“C2641 涂料制造”；根据《工业战略性新兴产业分类目录（2023）》，属于“3.3.7 新型功能涂层材料制造”项下的“3.3.7.1 涂料制造”。

化工行业经营性信息分析

1、行业基本情况

(1). 行业政策及其变化

适用 不适用

2025年，在环保意识深化、绿色发展及“双碳”目标驱动下，我国持续加码绿色建材、涂料行业政策供给，从强制认证、标准升级、产业调控、绿色推广等多维度，推动行业向绿色化、低碳化、高端化、集约化深度转型。报告期内，国家及部委发布的核心行业政策如下：

2025年1月，财政部、住房城乡建设部、工业和信息化部联合发布《关于进一步扩大政府采购支持绿色建材促进建筑品质提升政策实施范围的通知》。自2025年1月1日起，政策实施范围扩至北京市朝阳区等101个市（市辖区）。覆盖医院、学校、办公楼、保障性住房、旧城改造等政府采购工程项目，强制要求使用绿色建材。

2025年5月，国家标准委发布两项涂料强制性国标：GB 30981.1-2025《涂料中有害物质限量第1部分：建筑涂料》、GB30981.2-2025《涂料中有害物质限量第2部分：工业涂料》。

该标准整合原有7项分散标准，新增SVOC（半挥发性有机化合物）管控，并进一步收紧VOC、重金属等有害物质限量。

2025年8月，工信部、自然资源部、生态环境部等六部门联合印发《建材行业稳增长工作方案（2025—2026年）》。方案提出2026年力争绿色建材营业收入突破3,000亿元的目标，推进绿色建材下乡与以旧换新，加大对绿色产品的补贴力度。

2025年8月，中共中央办公厅、国务院办公厅发布《关于推进绿色低碳转型加强全国碳市场建设的意见》。在现有覆盖行业基础上，有计划分步骤将钢铁、有色、建材、石化、化工、造纸、民航等高耗能、高排放行业纳入全国碳市场。

2025年11月，强制性产品认证建材技术专家组（TC19）发布TC19-2025-01《关于溶剂型木器涂料、水性内墙涂料实施强制性产品认证依据标准换版的技术决议》。该决议明确要求溶剂型木器涂料、水性内墙涂料的CCC认证，自2026年起全面依据新版有害物质限量标准执行。

(2). 主要细分行业的基本情况 & 公司行业地位

√适用 □不适用

公司主要产品为建筑涂料（墙面涂料）、防水材料、地坪材料、木器涂料、保温材料及保温一体化板、胶粘剂、基辅材、工业涂料等，致力于在工程领域打造内外墙涂料、防水、保温、工业涂料、地坪、家居新材料、基辅材、施工服务为一体的绿色建材一站式集成系统，在零售领域打造乳胶漆、艺术漆、仿石漆、胶粘剂、基辅材、防水涂料、小森板“七位一体”产品和马上住服务的美好生活解决方案。

我国涂料行业企业数量众多、竞争激烈、集中度偏低，头部集聚仍有较大空间。近年来，在环保政策趋严、消费升级、双碳战略纵深推进的驱动下，绿色、低碳、创新、高质量发展已成为涂料行业发展的核心趋势。在此背景下，优质渠道、品牌壁垒、技术研发、低碳能力成为核心竞争要素，绿色制造、建筑节能、减污降碳、碳资产管理成为行业强制性发展方向。然而，中小型涂料企业在绿色技术升级、研发投入、新赛道拓展、品牌影响力、成本控制、人均效能、碳合规能力等方面，与行业龙头存在显著差距。展望未来，行业集中度将加速提升，并购整合将更加频繁，落后产能将持续出清。

从行业发展经验来看，我国涂料行业正处于结构优化、加速整合的关键阶段。随着市场竞争的加剧，缺乏核心技术、品牌力弱、规模不足、环保合规能力差的企业将逐步退出市场，市场份额持续向品牌强、研发优、产能大、渠道广、低碳能力突出的头部企业集中，而小型下游涂装企业数量将进一步减少，行业集中度稳步上行。作为国内龙头企业，公司凭借高品牌知名度、强研发实力、大规模产能、全产业链布局、绿色低碳先发优势，将充分受益于行业集中化趋势，持续扩大市场份额，巩固市场地位。

从产业链与下游需求看，受复杂多变的市场环境影响，涂料行业面临着严峻的阶段性挑战，导致我国涂料行业总产量出现了下滑。根据国家统计局数据，2025 年，全国房屋竣工面积为 60,348 万平方米，同比下降 18.1%。其中，住宅竣工面积为 42,830 万平方米，同比下降 20.2%。

从行业盈利情况看，2025 年行业呈现“量减、收降、利润增”的高质量发展特征。经中国涂料工业协会统计，2025 年，中国涂料行业总产量 3,460.2 万吨，同比下降 7.1%，主营业务收入 3,881.5 亿元，同比下降 3.9%，利润总额 292.5 亿元，同比增长 11.5%。

2、产品与生产

(1). 主要经营模式

√适用 □不适用

公司目前主要采取以销定产、自行生产的生产模式，即根据客户订货情况、通过自有的生产设备、自主组织安排生产。公司每年年初由运营中心根据上年生产销售情况以及事业部销售预算制定当年生产计划，并根据历年每月销售情况制定分月生产计划，每月再根据当月客户订货情况对生产计划进行调整。

建筑涂料的客户分为工程客户和家庭消费者，前者采用直销与经销模式，与房地产开发商、建筑工程企业建立合作关系，后者采用经销商以及互联网直销等模式，通过发展及稳定对地域环境和市场较为熟悉的优质经销商、快速提升电商主营市场的占有率、促进线上线下融合互补等多重手段，提高对家庭消费者的区域覆盖能力。

公司建筑防水材料销售和防水施工的下游领域主要包括房地产行业、公建等。因此，其经营模式与建筑涂料的经营模式类似。

木器涂料的下游主要包括木质家具行业、木地板行业、装修装饰行业等企业用户，以及普通家庭用户。因此，其经营模式与建筑涂料的经营模式类似。

公司胶粘剂构建多元渠道体系，以四大产品矩阵（美缝剂、硅酮胶、白胶、发泡胶）精准匹配市场需求：①零售批发渠道：通过建材市场、批发商网络覆盖 C 端与小型工程客户，主推环保美缝剂，搭配硅酮胶、白胶、发泡胶等辅材，依托厂商两大团队精耕细作，强化终端服务与批量供应能力；②工程渠道：聚焦商业地产与基建项目，开发工程渠道客户，定制硅酮胶（幕墙密封）和白胶、发泡胶解决方案，以专业技术和优异品质，服务每一个工程项目；③B 端工厂胶：为家具、家电企业提供白胶及硅酮胶，通过战略集采实现定制交付；④新能源胶赛道：开发耐高温硅酮胶、封灌胶、工业胶等特种产品，切入光伏、动力电池、新能源汽车领域，联合头部企业共建技术标准。

报告期内调整经营模式的主要情况：适用 不适用

(2). 主要产品情况

适用 不适用

产品	所属细分行业	主要上游原材料	主要下游应用领域	价格主要影响因素
墙面涂料	精细化工	乳液、钛白粉、碳酸钙、高岭土、助剂	建筑内外墙面装饰	原材料、人工及物流费用
木器涂料	精细化工	树脂、溶剂、固化剂、单体	木器、家具表面涂装	原材料、人工及物流费用
胶粘剂	精细化工	氯丁橡胶、树脂、溶剂	装饰、装修材料粘结	原材料、人工及物流费用
防水卷材	非精细化工	沥青、高分子材料、胎基布、改性剂	建筑平、立面防水	原材料、人工及物流费用

(3). 研发创新

适用 不适用

公司将研发投入视为长期发展的核心驱动力，将“绿色、环保、健康”贯穿研发全流程。2025年研发投入共计2.84亿元，占合并报表营业收入2.26%。

1、创新管理体系

报告期内，各项制度进行全面优化升级，构建了一套贯穿战略、执行与保障的闭环研发与创新政策体系，旨在系统化地驱动技术进步与产品创新。报告期内，公司上线了原材料测试驾驶舱管理平台，实现了从测试申请到结果反馈闭环的数智化追踪。通过“原材料测试驾驶舱”监控，显著减少了因材料不合格导致的研发浪费。同时，AI情报赋能体系为研发前端输出全景图谱，提升了知识产权布局的精准度与质量。

2、重大科研成果

依托强大的科研底座，报告期内公司在国家战略领域与前沿技术方向取得了里程碑式突破。公司荣获“2025年全国工业和信息化系统先进集体”称号，体现了在工业技术创新领域的综合实力。在极端环境防护技术方面，公司联合上海交通大学攻关的“新一代运载火箭表面特种防护涂层技术与应用”项目，荣获“2025年度上海市科技进步奖特等奖”。面向未来更深层次的环保与防护需求，公司立项开展了一系列前瞻性科研攻关。建筑涂料方面，联合中国建研总院等单位揭榜挂帅中国建材联合会首批次“好材料适配好房子科技攻关项目”，开展“高效长寿命防治室内化学与微生物污染的乳胶漆涂料研发”。在工业涂料与新材料领域，联合闽江学院立项“福厦泉国家自主创新示范区生态型工业防护涂料协同创新平台项目”，同步推进“国家重点攻关工程项目”中关于高性能净味环保新材料的研究，构建起区域协同与国家战略服务并举的创新生态。

截至报告期末，公司的主要研发项目及进展情况如下：

项目名称	目前进展
高效长寿命防治室内化学与微生物污染的乳胶漆涂料研发	配方开发优化
无TVOC和无SVOC的极致环保健康高性能内墙乳胶漆	配方开发优化
国石艺术漆的开发	配方开发优化
福厦泉国家自主创新示范区生态型工业防护涂料协同创新平台项目	配方开发优化
超高固含耐磨环氧玻璃鳞片漆的研究	配方开发优化
低烟无卤高效阻燃（TPO）防水卷材的研发	配方开发优化
单组分低温固化环氧结构胶的关键技术研究及产业化	配方开发优化
低温固化阴极电泳漆	配方开发优化
高性能无机树脂及其抗菌防霉无机涂料的研发及产业化	中试阶段
隔音涂料的研发	产品上市推广
辐射制冷涂料的研发	产品上市推广
彩色热屏蔽外墙涂料关键制备技术研发及产业化	产品上市推广
透汽型聚合物水泥防水涂料的研发	产品上市推广
发泡陶瓷伴侣界面剂的研发	产品上市推广
UV超净味产品的研发	产品上市推广
无溶剂环氧彩砂自流平面漆的开发	产品上市推广

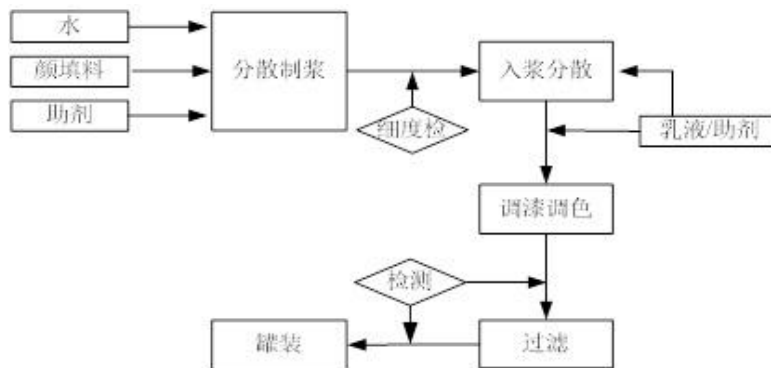
多功能环氧基美缝材料的关键技术研发及产业化	产品上市推广
快固型硅酮胶的研发	产品上市推广
水性有机硅耐高温涂料的研究	产品上市推广
纤维增强改性沥青防水卷材的开发	产品上市推广

(4). 生产工艺与流程

√适用 □不适用

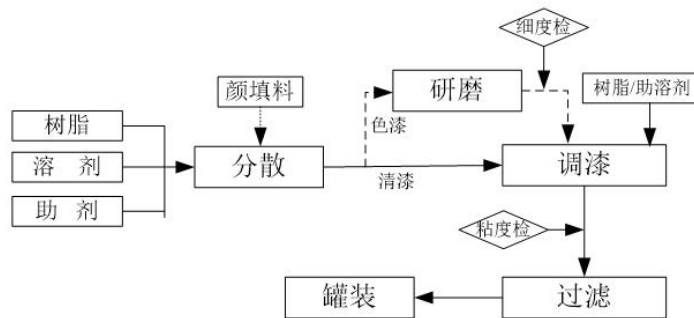
公司主要产品分为墙面涂料、木器涂料、胶粘剂和防水卷材四个大类。各主要产品生产工艺流程图分别如下：

1) 墙面涂料生产流程图

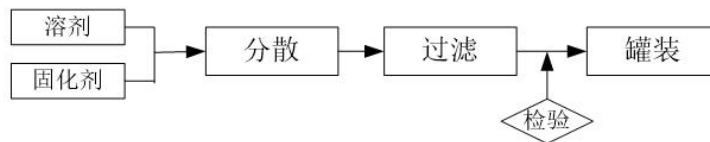


2) 木器涂料生产流程图

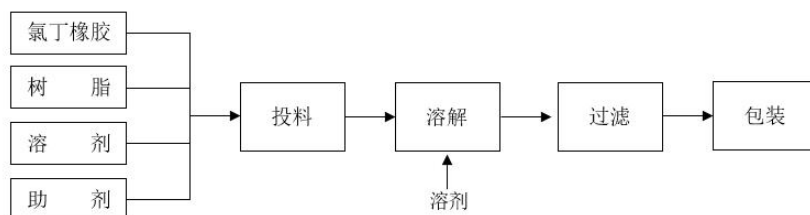
UV 涂料、聚氨酯涂料生产工艺流程图



固化剂生产工艺流程图

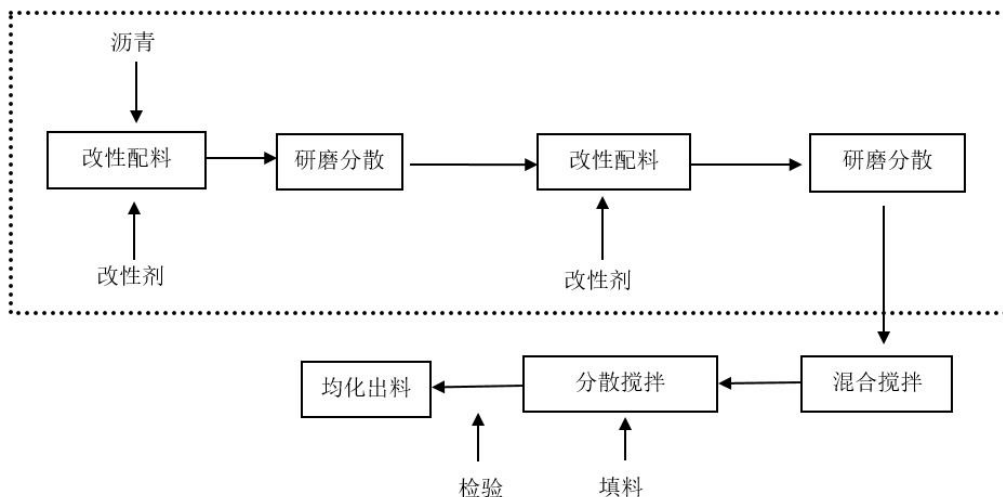


3) 胶粘剂生产流程图

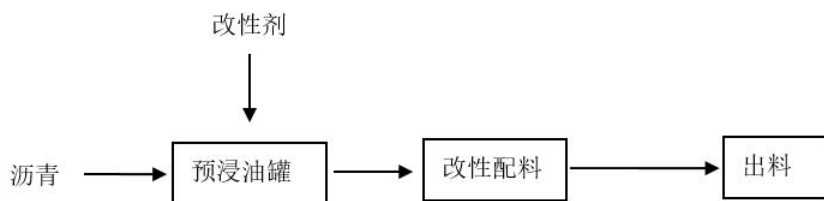


4) 防水卷材生产流程图

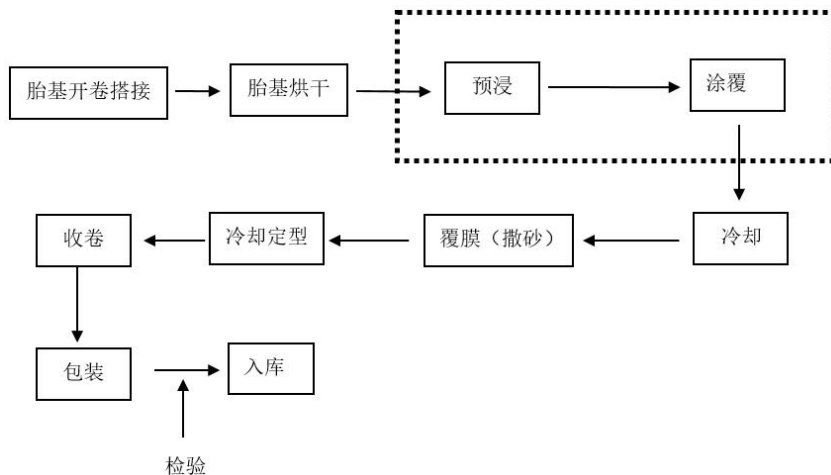
① 改性沥青涂盖料配制工艺流程图



② 预浸油配制工艺流程图



③ 成型生产工艺流程图



(5). 产能与开工情况

√适用 □不适用

单位：万元 币种：人民币

主要厂区或项目	设计产能	产能利用率 (%)	在建产能	在建产能已投资额	在建产能预计完工时间
---------	------	-----------	------	----------	------------

三棵树 (莆田工厂)	木器涂料 3.2 万吨/年	42			
	胶粘剂 3.35 万吨/年	23			
天津三棵树	墙面涂料 5 万吨/年	86			
	干粉砂浆 10 万吨/年	39			
河南三棵树	墙面涂料 20 万吨/年	52			
	包装罐 300 万个/年	122			
四川三棵树	墙面涂料 59.4 万吨/年	49			
	木器涂料 3.14 万吨/年	25			
	腻子粉 9 万吨/年	40			
	胶粘剂 3 万吨/年	32			
	防水涂料 1 万吨/年	8			
	防水卷材 5,200 万平米/年	17			
	包装罐 1,200 万个/年	84			
安徽三棵树	保温一体化板 300 万平米/年	31			
	墙面涂料 82 万吨/年	45			
	腻子粉 30 万吨/年	20			
	胶粘剂及界面剂 9.55 万吨/年	36			
	防水涂料 21 万吨/年	13			
	防水卷材 9,746 万平米/年	23			
	包装罐 3,000 万个/年	43			
	生态板 330 万张/年	17			
	保温一体化板 600 万平米/年	28			
	EPS 板 30 万平米/年	3			
	美缝剂 1,400 万支/年	79			
大禹九鼎、湖北九鼎	水性工业漆及木器漆 3.5 万吨/年	6			
	环氧彩砂 1 万吨/年	6			
大禹九鼎、湖北九鼎	防水卷材 10,312 万平米/年	38			
	防水涂料 5.39 万吨/年	61			
河北三棵树	墙面涂料 51.5 万吨/年	37			
	包装罐 3,000 万个/年	31			
	腻子粉 16 万吨/年	41			
	界面剂 0.5 万吨/年	99			
	防水涂料及砂浆 11.5 万吨/年	21			
秀屿三棵树	防水涂料 14.2 万吨/年	16			
	墙面涂料 86 万吨/年	47			
	腻子粉 30 万吨/年	23			
	瓷砖胶 15 万吨/年	6			
	包装罐 6,000 万个/年	29			
	防水卷材 4,500 万平米/年	21			
	水性木器漆及地坪漆 3 万吨/年	6			
	覆膜铁 6 万吨/年	2			
	塑料桶 500 万个/年	8			
	护角条 4,000 万根/年	7			
	制板 16 万张/年	35			
湖北三棵树	溶剂型涂料 5 万吨/年、水性涂料 9 万吨/年、胶粘剂 4 万吨/年		18 万吨	12,586.20	2026 年 12 月
	墙面涂料 63 万吨/年	36			
	防水涂料 5 万吨/年	33			
湖北三棵树	包装罐 2,000 万个/年	48			

	腻子粉 32 万吨/年	13		
富达	岩棉 15 万吨/年	10		
麦格美	岩棉板 6 万吨/年	32		
	砂浆及腻子粉 35 万吨/年	11		
江西三棵树	砂浆及腻子粉 20 万吨/年	25		
濮阳三棵树	墙面涂料 15.02 万吨/年	24		
	包装罐 1,000 万个/年	6		

生产能力的增减情况

√适用 □不适用

1、随产品品类及市场规模进一步扩大，2025 年新增以下产能：

(1) 安徽三棵树新车间投产，新增环氧彩砂产能 1 万吨/年；

(2) 秀屿三棵树新车间投产，新增水性木器漆及地坪漆产能 3 万吨/年、覆膜铁产能 6 万吨/年、塑料桶产能 500 万个/年、护角条产能 4,000 万根/年、制板产能 16 万张/年。

(3) 濮阳三棵树新车间投产，新增墙面涂料产能 15.02 万吨/年、包装罐 1,000 万个/年。

(4) 截止 2025 年 12 月底，秀屿三棵树在建产能溶剂型涂料 5 万吨/年、水性涂料 9 万吨/年、胶粘剂 4 万吨/年，预计 26 年完工。

2、产能数据来源于公司环评报告，为设备的设计产能和单班倒生产。

产品线及产能结构优化的调整情况

√适用 □不适用

2025 年三棵树（莆田工厂）墙面涂料已转移至秀屿三棵树生产，不再统计产能。

非正常停产情况

□适用 √不适用

3、原材料采购

(1). 主要原材料的基本情况

√适用 □不适用

主要原材料	采购模式	结算方式	价格同比变动比率 (%)	采购量 (吨)	耗用量 (吨)
家装、工程墙面漆	自主采购	汇票/电汇	-10.04	1,373,038	1,386,079
基材与辅材	自主采购	汇票/电汇	-21.15	493,204	491,587
防水卷材	自主采购	汇票/电汇	6.33	187,262	189,034

主要原材料价格变化对公司营业成本的影响：营业成本下降 42,804.23 万元。

(2). 主要能源的基本情况

√适用 □不适用

单位：万吨/万度/万立方

主要能源	采购模式	结算方式	价格同比变动比率 (%)	采购量	耗用量
水	后付	电汇	2.31	72.04	72.04
电	后付	电汇	-6.85	7,120.30	7,120.30
燃气	后付	电汇	5.62	664.67	664.67

主要能源价格变化对公司营业成本的影响：主营业务成本下降 200.38 万元。

(3). 原材料价格波动风险应对措施

持有衍生品等金融产品的主要情况：□适用 √不适用

(4). 采用阶段性储备等其他方式的基本情况：□适用 √不适用

4、产品销售情况

(1). 按细分行业划分的公司主营业务基本情况

√适用 □不适用

单位：万元 币种：人民币

细分行业	营业收入	营业成本	毛利率 (%)	营业收入比上年增减 (%)	营业成本比上年增减 (%)	毛利率比上年增减 (%)	同行业同领域产品毛利率情况
精细化工	1,095,512.54	695,457.69	36.52	6.15	-0.16	4.01	不适用
防水卷材	99,552.77	85,043.23	14.57	-24.52	-24.87	0.40	不适用
建筑装饰	29,225.62	28,841.46	1.31	12.41	8.02	4.01	不适用

(2). 按销售渠道划分的公司主营业务基本情况

 适用 不适用

单位：元 币种：人民币

销售渠道	营业收入	营业收入比上年增减 (%)
经销模式	10,599,156,347.47	1.05
直销模式	1,643,752,930.32	16.55

会计政策说明

 适用 不适用

公司销售涂料和胶粘剂等产成品属于在某一时点确认收入，按照将产品交付给客户并经客户确认时确认销售收入；公司工程施工业务属于在某一时段确认收入，按照累计实际发生的合同成本占合同预计总成本的比例即完工进度乘以合同总收入确认工程施工收入。

5、 环保与安全情况

(1). 公司报告期内重大安全生产事故基本情况

 适用 不适用

(2). 重大环保违规情况

 适用 不适用

(五) 投资状况分析

对外股权投资总体分析

 适用 不适用

报告期内，公司对外投资总额为人民币 43,843.27 万元，其中已完成的对外投资为人民币 32,009.32 万元，较上年同期增加 161.09%。

公司子公司上海三棵树原持有富达新材与麦格美各 70% 股权，高永强、高永辉、高正达、高正坤原持有富达新材与麦格美各 30% 股权。上海三棵树与高永强、高永辉、高正达、高正坤签订股权转让协议，并约定于 2025 年 3 月以富达新材 18.70% 股权置换麦格美 30% 股权。该股权交易已于 2025 年 3 月完成工商变更登记。

1、 重大的股权投资

 适用 不适用

2、 重大的非股权投资

 适用 不适用

2025 年 1 月 17 日，公司召开第六届董事会第十八次会议，审议并通过《关于投资建设福建省三棵树新材料有限公司高新材料综合产业园项目（一期二阶段）的议案》，同意公司投资人民币 78,058 万元建设工业涂料、胶粘剂等相关产线，其中：固定资产投资人民币 42,815 万元，流动资金人民币 35,243 万元。公司于 2025 年 1 月 18 日披露了《关于投资建设福建省三棵树新材料有限公司高新材料综合产业园项目（一期二阶段）的公告》（公告编号：2025-003）。

3、 以公允价值计量的金融资产

 适用 不适用

单位：元 币种：人民币

资产类别	期初数	本期公允价值变动损益	计入权益的累计公允价值变动	本期计提的减值	本期购买金额	本期出售/赎回金额	其他变动	期末数
交易性金融资产	1,651,540.32	172,563.76	319,618.72		27,075,007.96		311,797.52	29,210,909.56
其他权益工具投资	185,330,700.00		6,937,100.00					185,330,700.00
其他非流动金融资产	11,304,977.69						160,149.47	11,465,127.16
应收款项融资	14,546,102.90						43,062,818.75	57,608,921.65
合计	212,833,320.91	172,563.76	7,256,718.72		27,075,007.96		43,534,765.74	283,615,658.37

证券投资情况：适用 不适用

证券投资情况的说明：适用 不适用

私募基金投资情况：适用 不适用

衍生品投资情况：适用 不适用

4、报告期内重大资产重组整合的具体进展情况：适用 不适用

(六) 重大资产和股权出售：适用 不适用

(七) 主要控股参股公司分析

√适用 □不适用

主要子公司及对公司净利润影响达10%以上的参股公司情况：√适用 □不适用

单位：万元 币种：人民币

公司名称	公司类型	主要业务	注册资本	总资产	净资产	营业收入	营业利润	净利润
福建省三棵树新材料有限公司	子公司	合成材料（不含危化品）、涂料（不含危化品）、隔热隔音材料、金属包装容器的制造与销售；建筑材料、建筑装饰材料、建筑防水卷材产品的销售；新材料技术推广服务、技术推广服务、机械设备租赁以及各类技术服务。	47,000.00	300,300.51	67,328.60	139,003.93	12,899.93	10,663.34
河北三棵树涂料有限公司	子公司	对水性涂料、防水材料、保温新材料、胶粘剂；纸质、金属、塑料、木制包装容器生产、销售。	30,000.00	155,003.41	59,804.43	67,956.29	9,465.25	8,348.67
安徽三棵树涂料有限公司	子公司	涂料、防水材料、保温新材料、胶粘剂、及其他化工产品、包装物生产、销售；环保型微薄木装饰贴面板、人造板、硅酸钙板纤维水泥板装饰贴面板，地板，木制品、家具、厨具及其他装饰材料，其他木制品的产品研发、生产、销售；家居用品设计，装饰装修技术开发、咨询、服务；装修五金配件销售（以上不含危险化学品）。	31,000.00	276,308.78	116,018.53	182,078.63	17,387.04	15,533.38
湖北三棵树新材料科技有限公司	子公司	新材料技术推广服务；水性涂料、防水涂料、防水卷材、保温新材料、水基型胶粘剂、地坪漆及其包装物生产、销售；工具、辅助材料、建店物料销售；室内外装潢设计服务。	27,000.00	122,781.60	45,491.25	77,944.88	11,931.10	10,401.32
上海三棵树防水技术有限公司	子公司	许可项目：各类工程建设活动。一般项目：从事防水技术、建筑科技、新材料科技领域内的技术开发、技术转让、技术咨询、技术服务，货物进出口，技术进出口，建筑材料、仪器仪表、机械设备及零配件的销售，以下限分支机构经营：防水建筑材料制造。	30,000.00	114,237.58	9,187.20	78,770.48	10,729.30	7,865.56
上海三棵树建筑装饰有限公司	子公司	许可项目：住宅室内装饰装修；建设工程施工；建设工程设计；建筑劳务分包。一般项目：专业设计服务；建筑材料、五金产品、涂料（不含危	5,000.00	132,832.50	15,721.30	268,342.83	24,266.10	18,032.92

		险化学品)、家具、人造板、日用木制品的销售；技术进出口；货物进出口。						
大禹九鼎新材料科技有限公司	子公司	一般项目：新材料技术推广服务；互联网销售；涂料制造（不含危险化学品）；涂料销售（不含危险化学品）；建筑防水卷材产品制造及销售；日用化学产品制造及销售；货物进出口。	10,000.00	57,672.52	37,884.92	36,980.30	1,270.39	1,126.74
四川三棵树涂料有限公司	子公司	水性涂料、防水涂料、防水卷材、保温新材料、水基型胶粘剂、地坪漆及其他化学品（含危险化学品）及包装物生产、销售；工具、辅助材料、建店物料销售；室内外装潢设计服务。	31,000.00	141,462.63	68,872.16	122,641.30	6,831.16	5,940.82
福建三棵树建筑材料有限公司	子公司	涂料、隔热隔音材料、人造板、木制品、家具、通信设备的制造与销售；建筑材料、防水卷材、保温防腐材料、化工产品、地板、家居用品等销售；木材收购、加工及销售，家具制造、销售、安装与维修；服装、鞋帽、箱包、化妆品、家电、厨具、日用百货、预包装食品等销售；仪器设备及工业品销售；国内贸易代理，货物及技术进出口，互联网销售，数字技术与专业设计服务。	50,000.00	623,971.79	14,242.81	935,002.14	530.78	-1,260.64

报告期内，对公司净利润影响达10%以上的参股公司情况

单位：万元 币种：人民币

子公司名称	主营业务收入	主营业务利润
福建省三棵树新材料有限公司	137,067.67	26,828.29
河北三棵树涂料有限公司	63,737.59	16,556.53
安徽三棵树涂料有限公司	177,503.37	29,600.51
湖北三棵树新材料科技有限公司	74,301.72	19,003.98
上海三棵树防水技术有限公司	68,200.71	11,511.96
上海三棵树建筑装饰有限公司	264,392.03	51,956.79

 报告期内取得和处置子公司的情况： 适用 不适用

公司名称	报告期内取得和处置子公司方式	对整体生产经营和业绩的影响
广州三棵树电子商务有限公司	投资新设	无重大影响
山东三棵树电子商务有限公司	投资新设	无重大影响
贵州三棵树电子商务有限公司	投资新设	无重大影响
新疆三棵树电子商务有限公司	投资新设	无重大影响
福建三棵树家居有限公司	投资新设	无重大影响
海南三棵树电子商务有限公司	投资新设	无重大影响
吉林三棵树电子商务有限公司	投资新设	无重大影响
黑龙江三棵树电子商务有限公司	投资新设	无重大影响
云南三棵树电子商务有限公司	投资新设	无重大影响
甘肃三棵树电子商务有限公司	投资新设	无重大影响
广西三棵树电子商务有限公司	投资新设	无重大影响
山西三棵树电子商务有限公司	投资新设	无重大影响
杭州三棵树电子商务有限公司	投资新设	无重大影响
陕西三棵树电子商务有限公司	投资新设	无重大影响
内蒙古三棵树电子商务有限公司	投资新设	无重大影响
湖南小森电子商务有限公司	投资新设	无重大影响
莆田源宸家居有限公司	投资新设	无重大影响
福州市三棵树电子商务有限公司	投资新设	无重大影响
广州共森林电子商务有限公司	投资新设	无重大影响
东莞三棵树电子商务有限公司	投资新设	无重大影响
四川三棵树新材料科技有限公司	投资新设	无重大影响
厦门三棵树电子商务有限公司	投资新设	无重大影响
福建三棵树好房子科技有限公司	投资新设	无重大影响
莆田树福家居有限公司	投资新设	无重大影响
三棵树（海南）新材料科技有限公司	投资新设	无重大影响
福建三棵树大漆文化产业发展有限公司	投资新设	无重大影响
三棵树（海南）国际贸易有限公司	投资新设	无重大影响
泉州三棵树家居有限公司	投资新设	无重大影响
福建信衡检测有限公司	投资新设	无重大影响
三棵树（香港）有限公司	投资新设	无重大影响
三棵树国际商贸有限公司	投资新设	无重大影响

 其他说明： 适用 不适用

（八）公司控制的结构化主体情况

 适用 不适用

公司子公司福建三棵树建筑材料有限公司与华能贵诚信托有限公司作为委托人设立“华能信托·2025 杰诚 836 号集合资金信托计划”，受托人为华能贵诚信托有限公司。根据信托合同，信托计划不设定固定存续期限，预计存续期限不少于 1 年，以投资委员会决议为准。投资决策委员会中，本公司委派 2 人，华能贵诚信托有限公司委派 1 人。投资决策委员会需 2 人出席方可召开，决议须经半数以上同意方可通过。由于本公司在投委会中占多数，拥有对该信托计划控制的权利。

公司与上海宇萃企业管理有限公司作为委托人设立“渤海信托·2024 锦成 50 号集合资金信托计划”，受托人为渤海国际信托股份有限公司。根据信托合同，信托计划不设定固定存续期限，预计存续期限不少于 1 年，以投资委员会决议为准。投资决策委员会中，本公司委派 2 人，上海宇萃企业管理有限公司委派 1 人。投资决策委员会需 2 人出席方可召开，决议须经半数以上同意方可通过。由于本公司在投委会中占多数，拥有对该信托计划控制的权利。该信托计划已于 2025 年 11 月终止。

六、公司关于公司未来发展的讨论与分析

(一)行业格局和趋势

√适用 □不适用

1、在当前涂料行业的行业格局中，存量博弈与战略机遇并存，行业呈现出以下特点：

(1) 存量竞争加剧，分化整合态势显著。目前我国涂料行业市场集中度仍较低，但随着环保、质量等准入门槛持续抬高，行业整合加速。龙头企业在创新研发、环保合规、资金储备、人才梯队、规模效应及服务链整合等方面的优势进一步凸显，市场占有率稳步提升。中小涂料企业因未达到规模效应、渠道覆盖不足、品牌影响力弱、研发投入有限，且难以适配最新环保与质量标准，正逐步被市场淘汰，市场集中度将逐步提高。

(2) 绿色低碳、创新驱动、高质量发展成为涂料行业主旋律。遵循“十四五”规划提出的绿色发展理念，行业内企业加大研发投入强度，致力于向绿色低碳转型，同时，密集出台的环保政策法规将有力推动行业的绿色发展。健康环保、节能减排的水性涂料、UV 涂料将大面积替代油性涂料，新型涂料原材料（石墨烯）、UV 板材等新产品、新技术给行业带来新的发展机遇。成本较低、施工更简便、更安全的真石、质感涂料逐渐成为城市建筑外立面装饰的主流选择，逐步对大理石、瓷砖等高能耗建材进行替代。

(3) 战略机遇期延续，需求结构呈现“多元补位”特征。我国持续推动城镇化建设，国家新基建工程、新型城镇化、旧城改造、城市更新、保障房建设、乡村振兴等政策机遇将成为涂料需求新的增长点。同时，涂料企业的业务和品类多元化扩张步伐加速，不再局限于现有传统涂料业务，而是积极向其他涂料领域拓展，如新能源汽车、屋面光伏、风电行业等领域，行业增长动能更具多元化，发展潜力持续释放。

2、随着消费升级的趋势愈发明显，涂料行业正经历着品质化和一站式服务两大变革：

(1) 中高收入群体与存量房消费成为核心驱动力。中国拥有全球最大的还在逐步增加的中等收入群体，他们对高品质、健康化、个性化生活的追求将促使消费需求向“环保合规、功能多元、个性化”转变，推动涂料行业在产品标准、服务体验上全面升级。同时，存量房二次装修市场的崛起，使得零售端需求占比持续提升。

(2) 涂装一体化与全场景解决方案成为行业核心趋势。《石化化工行业稳增长工作方案（2025-2026 年）》明确提出，推动涂料行业“由销售产品向提供一体化解决方案转型”。随着住宅装配化推进，以及消费者对健康环保、个性化装饰需求的提升，市场对“产品+设计+施工+售后”的一站式服务期待持续提高。这一趋势不仅促使涂料产品在环保性、功能性（如防霉、抗菌、耐污）上不断突破，更推动涂装服务从单一产品销售向“设计咨询-产品定制-标准化施工-质保服务”的全链条解决方案升级，实现产品与服务的深度融合。

(二) 公司发展战略

√适用 □不适用

三棵树将持续贯彻高质量发展方针，坚定执行总成本领先战略，坚持规模与效益协同高质量发展，以利润为核心，控风险、提效能、降成本，全面优化企业治理，促进收入稳健增长，实现经营效益最大化。同时，三棵树也将持续坚持“让家更健康、让城市更美丽、让生活更美好”的企业使命、“健康、自然、绿色”的品牌理念、“以用户为中心、与合作者共赢、与奋斗者共享”的核心价值观、“文化引领，打造新质生产力，树百年常青树”的发展理念，不断“向上生长，向下扎根”，积极实践和推动绿色发展，践行“双碳”战略，不断开拓创新，从原料、配方、装备、工艺等方面着手，研发功能可靠、经久耐用、绿色环保的产品。通过产品一站式、涂装一体化服务体系，奉献给每个家庭更健康、环保的涂装产品，守护千家万户的美好生活。做有意义、有价值的事业，成为国内最具有竞争力的涂料品牌，并逐步形成纵向一体化、横向多元化的生态产业链大型建材企业，成为“全球十大涂料品牌”。

(三) 经营计划

√适用 □不适用

1、公司将持续强化企业文化落地，聚焦“关键少数引领”与“广泛全员浸润”双线推进，以机制与工具创新推动文化走深走实，渗透业务一线与员工日常。压实管理干部文化践行“第一责任”，将文化匹配度纳入干部任用核心指标，以系统化设计、常态化评价及关键指标牵引，发挥干部带头作用，推动优秀文化在基层扎根，激发一线活力。同时加深全员文化浸润，创新文化运营，打造三棵树“文化圈”，通过“线上平台运营+线下活动体系”双驱动，结合分层培训、内外传播与讲师培养，实现文化全员渗透与场景化落地。上线“树e家”文化平台，以内容运营与积分激励提升员工参与感，构建良性生态。构建“主题活动+俱乐部活动”双轨体系，落地健康身心、学习向上、协同奋斗、共创共享类文化活动。对内开展分级分类文化培训，实现关键群体全覆盖；对外借助招商会、文化圈峰会等讲好三棵树故事，以优秀文化影响合作伙伴与消费者。

2、公司以文化引领与科技创新为双核驱动，深耕建筑涂料主业，培育工业涂料第二增长曲线，加速国际化布局，致力打造世界级涂料企业。品牌方面，以“中国漆，中国色”为核心，深化与故宫宫廷文化合作，推出具有文化底蕴的高端涂料产品，强化数智化营销，巩固民族品牌地位。依托“中国航天事业合作伙伴”身份，攻坚核心技术，布局高端工业领域，推动产品绿色化、高性能升级，加快国产替代。同时升级“马上住”战略，构建零售与工程双轨模式，拓展多元服务，提供一站式全屋焕新解决方案。公司还将践行 ESG 理念，落实双碳战略，提升信息披露水平，并积极开展公益事业，助力乡村振兴与美丽中国建设。

3、公司将聚焦主业推进四大战略升级：一是深化科技自强，加大研发投入，巩固行业领导地位；二是推进数智研发转型，拥抱“人工智能+”，构建 AI 配方性能模型；三是深化“双碳”战略，锚定 2030 碳达峰、2055 全价值链碳中和目标，响应“好房子”政策，升级“七位一体”绿色产品矩阵；四是加速国际化布局，推动核心优势产品出海，加强海外技术团队建设与属地化测试。

4、零售业务聚焦渠道与品类双升级，推进三大核心业务布局。搭建数智化系统，推动“1+N”生态模式，整合“七位一体”产品交付体系，释放供应链效益，实现单客单值、产品销量、经销商盈利三重增长。仿石漆业务持续推进下沉战略，升级 5.0 店态体系，借助数智化营销与线上引流赋能终端，以差异化产品服务深耕乡镇市场，巩固提升市场竞争力与覆盖率。艺术漆板块将强化品类推广与份额提升，在渠道端精细化布局并深度下沉，深化存量客户合作、体系化开发新客户，分级赋能提升单店产出与客户粘性；在产品交付端完善高性价比产品矩阵，强化爆款优势，升级交付标准与服务体验，构建全链路竞争力。

5、工程业务以“营收与利润双增长”为核心目标，围绕经营质量、团队效能、数智化能力等维度明确关键方向，通过产品、渠道、体系支撑三维协同发力，推动工程业务实现高质量进阶。产品层面构建分层产品矩阵，打造一体化建筑解决方案，深耕核心品类、挖掘增量潜力，并通过配方优化与供应链全

国化布局降本增效，提升产品性价比与竞争力；渠道方面精耕下沉县级市场，聚焦高价值赛道提供场景化方案，同时重构经销商评估体系，提升客户质量。

6、厚植产能优势，完善精益生产布局。供应链建设方面，公司将继续推进已投产工厂供应布局优化，完善绿色涂料建材产品供给能力，提升公司在工业涂料进口替代方向的能力和在新能源领域的产品布局。围绕公司战略做好海内外工厂布局，夯实国内产能的同时搭建海外物流体系。对新建项目全面收尾并陆续实现产能爬坡，继续开展新一轮工艺优化、技改挖潜工作，提升效率，策略性开展新一轮“绿色布局最优网络”战略规划。完善“智能工厂+卫星工厂+合作工厂+海外工厂”合理布局，助力提升公司产品的覆盖率和市场占有率。联动公司总部与区域工厂，大力推进一站式齐套发货规划和实施，构建产品全品项快速交付能力，为客户提供一流的生产配送服务，打造运营机制好、反应机制快、客户服务满意度高的供应链响应体系。依托工艺标准推动数智化工艺，提升工厂工艺水平，打造工艺精益制造过程管理，构建运营大数据体系，驱动制造工艺升级，推动智能精益化生产。

7、以三年数智化建设规划为纲，通过智慧营销、数据治理、智能制造、IT治理体系、AI应用等项目建设，完成数智化体系建设，重点聚焦营销端和数据端的数智化建设，实现营销系统升级，建立公司的数据治理及大数据分析体系，挖掘数据资产价值，提升数据服务能力；运用AI提升流程效率和管理效率；推动智能工厂、IOT物联网平台建设和集团产供销系统能力升级，提升生产效率；推进AI组织建设，加大AI人才培养力度，打造AI应用标杆场景。以“业务变革引领，IT创新驱动”的转型理念，持续推进公司数智化转型。

(四)可能面对的风险

√适用 □不适用

1、房地产市场波动风险

公司产品用于各类建筑内外墙的墙面涂装，主要客户为地产商、建筑工程公司及家庭装修客户。当前房地产行业市场需求及投资增速下滑，若后续下滑持续，可能继续影响上游涂料企业，使公司的产品需求随之下降，将对公司经营带来一定的不利影响。

应对措施：

公司将持续加强数智化营销网络建设及市场推广力度，通过完善渠道布局、丰富产品品类、延长产品线、提高产品品质及服务能力，进一步扩大市场份额。此外，城市更新、老旧小区旧改和大量的存量房装修及二手房、家庭二次装修等旧改重涂业务的涂料市场需求占比日益提高，公司锚定家居涂料焕新、防水修缮、城市焕新等新赛道，不断开发新渠道、优化渠道并进行升级，以此成为涂料市场新的需求增长点。同时，公司加快由单一涂料生产商向“涂料+服务咨询+施工服务”的综合服务商转变，提升消费者满意度和美誉度。

2、原材料价格波动风险

公司产品的主要原辅材料有乳液、树脂、钛白粉、各类有机溶剂、包装物等，各类化工原料及包装物成本占公司主营业务成本的比例较高。如果原材料市场价格大幅上涨，公司不能把原材料价格波动的风险及时转移到下游客户，会存在因材料价格上涨带来的主营业务成本增加、业绩下滑的风险。

应对措施：

公司将进一步加强原辅材料价格变动趋势分析和预测，通过提升议价能力、建立采购战略合作伙伴、进行战略库存、提高集采管理水平等举措来应对原辅材料价格波动风险。此外，随着公司品牌知名度和对经销商盈利能力的增强，公司对下游客户的议价能力逐步提升，公司将根据上游原材料价格变动幅度，适当地通过产品涨价等方式合理转移成本上涨压力。

3、应收账款回收风险

近年来，公司的工程墙面涂料销售收入金额持续增长，而产品的客户包括大型房地产开发商，单一客户采购规模较大。公司按照房地产开发行业采购特点制定了工程墙面涂料客户信用政策，给予该类客

户较高的信用额度和较长的信用账期。如果该类客户受房地产行业波动出现经营困难，公司将面临应收账款无法及时回收的风险，对公司业绩产生不利影响。

应对措施：

公司已制定了严格的客户授信评估流程和制度，合理评估客户偿债能力，减少坏账发生的风险。此外，公司进一步加强了销售回款管理，对销售队伍强化回款考核，提高客户回款及时率。

4、经销商管理风险

公司产品中家装墙面涂料和家装木器涂料主要通过公司的经销商网络进行销售，公司通过“扁平化”的策略进行布局，公司管理群体庞大的经销商网络，且要保证为其提供优质的产品和服务，这对公司的管理水平提出了较高要求。如果公司对经销商的服务不到位或经销商的利润空间大幅下滑，则存在经销商销售积极性下滑或经销商大量流失的风险，造成公司业绩增长乏力甚至下降的风险。

应对措施：

为了管理规模日益庞大的经销商网络，公司配备了与之相适应的区域管理人员，并制定了较为详细的市场管理制度和成熟的经销商盈利模式。通过区域管理人员的网格化区域管理，强化了公司对经销商网络的服务能力，此外，公司部署了SFA（行销管理系统）、CRM（终端零售管理系统）等信息化系统，提高了经销商网络管理的信息化、自动化水平。

(五)其他

适用 不适用

七、公司因不适用准则规定或国家秘密、商业秘密等特殊原因，未按准则披露的情况和原因说明

适用 不适用

第四节 公司治理、环境和社会

一、公司治理相关情况说明

√适用 □不适用

公司自上市以来，严格按照《公司法》《证券法》《上海证券交易所股票上市规则》以及中国证监会有关法律法规的要求，不断完善公司法人治理结构，规范公司运作。现对照《上市公司治理准则》就公司治理情况作以下说明：

（一）关于股东和股东会

公司严格按照中国证监会颁布的《上市公司股东会规则》和公司制定的《股东会议事规则》相关要求召集、召开股东会，确保所有股东充分行使合法权利，特别是中小股东享有平等地位和行使自己的权利，保证全体股东的信息对称。报告期内，公司股东会的召集、召开符合有关规定，并有律师现场见证，表决程序合法、有效。

（二）关于控股股东与上市公司

公司与控股股东在人员、资产、财务、机构、业务方面做到相互独立，控股股东没有超越股东会干预公司决策和生产经营活动，没有非经营性占用公司资金或要求为其担保或替他人担保，公司董事会和内部机构能够独立运作。

（三）关于董事与董事会

公司严格按照《公司法》《公司章程》规定的选聘程序选举董事，公司董事的人数和人员构成符合法律、法规的要求，各位董事均能按照《公司章程》《董事会议事规则》的规定，认真地履行职责，正确行使权力，以认真负责的态度出席公司董事会和股东会，并能够严格执行股东会对董事会的授权，落实股东会的各项决议。报告期内，公司董事会的召集、召开、议事程序符合《公司章程》《董事会议事规则》的规定，表决程序合法、合规。

（四）关于管理层

公司高级管理人员职责清晰，能够严格按照《公司章程》《总经理工作细则》等各项管理制度履行职责，全面负责公司的经营管理工作、组织实施公司年度经营计划、拟定公司的基本管理制度、制订公司的具体规章等，勤勉尽责，切实贯彻、执行董事会的决议。

（五）关于内部审计

公司建立了专门的内部审计部门并配备了专职人员。审计部在董事会审计委员会的领导下，根据《内部审计制度》的规定对公司内部控制和风险管理的有效性、财务信息的真实性和完整性以及经营活动的效率和效果等进行审计与监督，有利加强了公司的规范运作。

（六）关于信息披露情况

公司严格按照《上海证券交易所股票上市规则》《公司章程》等相关规定，依法履行信息披露义务，报告期内，公司确保信息披露的真实、准确、完整、及时、公平。

（七）其他

公司于2025年10月17日分别召开了第六届董事会第二十二次会议和第六届监事会第十四次会议，于2025年11月5日召开了2025年第一次临时股东会，审议并通过《关于取消监事会、修订〈公司章程〉及相关议事规则的议案》。根据《公司法》《上市公司章程指引》等法律法规的相关规定，公司不再设置监事会或监事，《公司法》中规定的监事会职权由董事会审计委员会承接行使，公司《监事会议事规则》相应废止。

公司治理与法律、行政法规和中国证监会关于上市公司治理的规定是否存在重大差异；如有重大差异，应当说明原因：适用 不适用

二、公司控股股东、实际控制人在保证公司资产、人员、财务、机构、业务等方面独立性的具体措施，以及影响公司独立性而采取的解决方案、工作进度及后续工作计划

适用 不适用

公司及控股股东、实际控制人均严格按照《公司法》《上海证券交易所股票上市规则》《公司章程》等法律法规和规章制度规范运作。公司在资产、人员、财务、机构、业务等方面与控股股东、实际控制人相互独立，具有独立完整的业务体系和运营能力。

公司已经建立独立、完整的内部组织管理机构，并制定了《股东会议事规则》《董事会议事规则》《总经理工作细则》等相关制度，合理划分董事会与总经理职权，完善治理机制，确保公司规范运作及独立性。

公司控股股东、实际控制人同时担任上市公司董事长和总经理有利于提升决策与执行效率，保持经营管理稳定性。同时，公司已经建立健全有效制衡的治理机制，董事会董事结构符合规定，独立董事占比符合监管要求，能够对重大事项及经营管理行为进行有效监督与制衡，不存在内部控制失效风险。

控股股东、实际控制人及其控制的其他单位从事与公司相同或者相近业务的情况，以及同业竞争或者同业竞争情况发生较大变化对公司的影响、已采取的解决措施、解决进展以及后续解决计划

适用 不适用

三、董事和高级管理人员的情况

(一) 现任及报告期内离任董事和高级管理人员持股变动及薪酬情况

适用 不适用

单位：股

姓名	职务	性别	年龄	任期起始日期	任期终止日期	年初持股数	年末持股数	年度内股份增减变动量	增减变动原因	报告期内从公司获得的税前薪酬总额（万元）	是否在公司关联方获取薪酬
洪杰	董事长 总经理	男	58	2007年9月19日	2028年11月4日	353,181,163	494,453,628	141,272,465	资本公积金 转增股本	168.00	否
朱奇峰	财务总监	男	55	2011年6月30日	2028年11月4日	269,178	376,849	107,671	资本公积金 转增股本	146.95	否
	副总经理			2016年11月30日	2028年11月4日						
	董事			2019年11月7日	2028年11月4日						
裴明华	董事	男	43	2025年11月5日	2028年11月4日	-	-	-	-	30.79	否
孔丁峰	职工董事	女	43	2025年11月5日	2028年11月4日	-	-	-	-	32.17	否
于增彪	独立董事	男	70	2022年11月7日	2028年11月4日	-	-	-	-	15.00	否
高剑虹	独立董事	男	61	2022年11月7日	2028年11月4日	-	-	-	-	15.00	否
何佩佩	独立董事	女	43	2025年11月5日	2028年11月4日	-	-	-	-	2.50	否
林丽忠	董事（离任）	男	54	2007年9月19日	2025年11月5日	1,628,148	2,279,407	651,259	资本公积金 转增股本	45.86	否
米粒	副总经理	男	51	2017年10月13日	2028年11月4日	161,594	226,232	64,638	资本公积金 转增股本	140.34	否
	董事会秘书（离任）			2017年10月13日	2025年11月5日						
	董事（离任）			2019年11月7日	2025年11月5日						
朱炎生	独立董事（离任）	男	55	2019年11月7日	2025年11月5日	-	-	-	-	13.75	否
林德殿	副总经理	男	51	2008年12月2日	2028年11月4日	1,612,848	2,257,988	645,140	资本公积金 转增股本	186.28	否
顾敏娜	董事会秘书	女	40	2025年11月5日	2028年11月4日	-	-	-	-	101.98	否
崔景焘	副总经理（离任）	男	44	2022年11月7日	2025年11月5日	-	-	-	-	179.57	否
合计	/	/	/	/	/	356,852,931	499,594,104	142,741,173	/	1,078.18	/

姓名	主要工作经历
洪杰	公司董事长、总经理。厦门大学EMBA、清华五道口金融学院EMBA工商管理硕士。第十四届全国政协委员、第十二届和十三届全国人大代表、第十届全国青联委员、第十二届和十三届全国工商联执行委员会常委、中国涂料工业协会副会长、福建省工商联副主席、莆田市工商联（总商会）主席（会长）。
朱奇峰	曾任职于中国农村发展信托投资有限公司、中国信达信托有限公司、中国银河证券、厦门船舶重工股份有限公司、中国船舶产业投资基金。2011年加入公司，2011年6月30日至今先后担任公司财务总监、副总经理，2019年11月7日开始担任公司董事。

裴明华	曾任职于新时代证券股份有限公司、太平洋证券股份有限公司、国融证券股份有限公司、银泰证券有限责任公司。2018年加入公司，现任公司总裁办战略研究总监。2025年11月5日开始担任公司董事。
孔丁峰	曾任职于中国科学院上海高等研究院、立邦涂料（中国）有限公司。2020年加入公司，现任公司科学院研究院兼技术中心经营管理部总监。2025年11月5日开始担任公司职工董事。
于增彪	历任清华大学教授、博导（1999-2021）；河北大学管理学院教授、院长、会计系主任（1993-1999）；财政部管理会计咨询专家（2014-2024）；中国注册会计师协会副会长（2014-2021），中国会计学会管理会计专业委员会副主委（2005-2024）；曾先后担任20多家上市公司和金融机构的独立董（监）事；2021年1月至今，担任正大投资股份有限公司（非上市）独立董事；自2022年9月至今，担任合肥江航飞机装备股份有限公司（SH.688586）独立董事。2022年11月7日开始担任公司独立董事。
高剑虹	现任北京恒嘉国际融资租赁有限公司董事、中铁高新工业股份有限公司（SH.600528）独立董事、恒嘉（天津）融资租赁有限公司监事、北京平安富通投资有限责任公司监事、中国经济体制改革研究会理事。曾任青海互助天佑德青稞酒股份有限公司董事、北京中和应泰财务顾问有限公司董事兼副总经理、和光文化传媒（北京）股份有限公司监事、宁夏天元锰业集团有限公司副总经理、丝路金融（香港）有限公司合伙人、中央汇金投资有限公司银行一部副主任、中国中信集团有限公司非执行董事、中国工商银行股份有限公司非执行董事、中国银河证券有限公司投资银行部高级经理、光大证券有限公司国际业务部副总经理、国家开发银行投资业务局副局长、国家经济体制改革委员会宏观司金融处副处长、中国经济改革研究基金会理事、中国经济体制改革研究会理事等职务。2022年11月7日开始担任公司独立董事。
何佩佩	现任福州大学法学院教授、博士生导师，英国伯明翰大学访问学者，上海锦天城（福州）律师事务所兼职律师。历任一化控股（中国）有限公司和福建顶点软件股份有限公司独立董事。2025年11月5日开始担任公司独立董事。
米粒	曾任职于安徽省明光市人民法院、新太科技股份有限公司、广州发展集团股份有限公司、银亿集团有限公司。2017年10月13日至2025年11月5日担任公司董事会秘书，2019年11月7日至2025年11月5日担任公司董事，2017年10月13日至今担任公司副总经理。
林德殿	曾任职于福建雅客食品有限公司。自2008年加入公司，2016年11月30日至2019年11月7日担任公司董事，2008年12月2日至今担任公司副总经理。
顾敏娜	曾任职于奥地利中央合作银行、安永会计师事务所、美的集团股份有限公司。2021年进入公司，现任公司投资并购总监兼投资者关系总监。2025年11月5日至今担任公司董事会秘书。

其它情况说明：适用 不适用

(二) 现任及报告期内离任董事和高级管理人员的任职情况

1、在股东单位任职情况

适用 不适用

2、在其他单位任职情况

适用 不适用

任职人员姓名	其他单位名称	在其他单位担任的职务	任期起始日期	任期终止日期
洪杰	福建循道投资有限公司	执行董事	2018年01月	-
朱奇峰	福建三棵树教育科技有限公司	执行董事、经理	2022年02月	-
林丽忠	福建三棵树建筑材料有限公司	经理	2022年02月	-

	福建三江包装有限公司	法定代表人、执行董事、总经理	2022年02月	-
	莆田市禾三投资有限公司	法定代表人、执行董事、经理	2022年03月	-
	莆田三棵树文化科技有限公司	法定代表人、执行董事、总经理	2022年03月	-
	莆田三棵树文化科技有限公司明光分公司	负责人	2024年09月	-
	莆田三棵树文化科技有限公司上海青浦分公司	负责人	2025年05月	-
	福建三棵树大漆文化产业发展有限公司	法定代表人、董事、经理	2025年07月	-
于增彪	正大投资股份有限公司	独立董事	2021年01月	-
	艾斯迪工业技术股份有限公司	独立董事	2022年02月	2025年10月
	合肥江航飞机装备股份有限公司	独立董事	2022年09月	-
高剑虹	恒嘉（天津）融资租赁有限公司	监事	2021年04月	-
	北京平安富通投资有限责任公司	监事	2021年05月	-
	北京恒嘉国际融资租赁有限公司	董事	2022年02月	-
	青海互助天佑德青稞酒股份有限公司	监事	2023年03月	2025年12月
	中铁高新工业股份有限公司	独立董事	2024年02月	2027年02月
何佩佩	福州大学	教授	2008年07月	-
	上海锦天城（福州）律师事务所	兼职律师	2022年08月	-
朱炎生	厦门大学	教授	1999年08月	-
	福建联合信实律师事务所	兼职律师	1999年07月	-
	兴通海运股份有限公司	独立董事	2020年01月	2026年01月
	浙江开创电气股份有限公司	独立董事	2020年11月	2026年11月
林德殿	上海三棵树新材料科技有限公司	法定代表人、执行董事、总经理	2018年12月	-
	上海三棵树防水技术有限公司	法定代表人、执行董事	2018年12月	-
	上海春之葆生物科技有限公司	法定代表人、执行董事	2019年04月	-
	北京三棵树新材料科技有限公司	经理	2020年09月	-
	上海三棵树小森新材料科技有限公司	法定代表人、执行董事、总经理	2022年06月	-
	上海三棵树建筑装饰有限公司	法定代表人、执行董事、总经理	2022年06月	-
	福建三棵树建筑材料有限公司上海分公司	负责人	2022年11月	-
	上海三棵树汽车新材料有限公司	法定代表人、执行董事、经理	2023年12月	-
崔景焘	廊坊富达新型建材有限公司	董事	2025年01月	-
在其他单位任职情况的说明	截至报告期末，于增彪先生担任独立董事的公司共三家（包含本公司），其中在境内上市的公司未超过三家（包含本公司）；高剑虹先生担任独立董事的公司共两家（包含本公司），其中在境内上市的公司未超过三家（包含本公司）。			

(三) 董事、高级管理人员薪酬情况

√适用 □不适用

董事、高级管理人员薪酬的决策程序	1、独立董事的津贴标准由公司董事会拟定，经股东会表决通过。 2、公司内部董事（即与公司之间签订聘任合同或劳动合同的公司员工或公司管理人员兼任的董事）按其在公司或公司管理层的任职和考核情况发放薪酬，不再另行领取担任董事职务的薪酬或津贴。高级管理人员的薪酬经董事会审议并发放。
董事在董事会讨论本人薪酬事项时是否回避	是
薪酬与考核委员会或独立董事专门会议关于董事、高级管理人员薪酬事项发表建议的具体情况	董事会薪酬与考核委员会结合公司薪酬考核标准对高级管理人员薪酬进行了审核，并提交董事会审议。
董事、高级管理人员薪酬确定依据	1、独立董事津贴由董事会根据实际情况拟定，报股东会审批确定。 2、非独立董事不单独立领取薪酬，根据其在公司担任的其他职务领取薪酬。 3、高级管理人员的薪酬按其在本公司实际担任的经营管理职务，根据公司的实际盈利水平及个人贡献综合考评，参照公司薪酬管理办法确定。
董事和高级管理人员薪酬的实际支付情况	2025年度薪酬均已支付完毕。
报告期末全体董事和高级管理人员实际获得的薪酬合计	人民币 1,078.18 万元。
报告期末全体董事和高级管理人员实际获得薪酬的考核依据和完成情况	依据公司《董事、高级管理人员薪酬管理办法》等规定，根据岗位绩效考核结果及公司薪酬分配政策，确定董事及高级管理人员的具体报酬。董事及高级管理人员勤勉履行岗位职责，薪酬考核已完成。 公司董事会薪酬与考核委员会负责对在公司发放薪酬或津贴的董事、高级管理人员进行考核，考核依据主要为当年度公司业绩、岗位职责、满意度评价等，由公司人力中心负责具体实施，公司财务中心组织发放。
报告期末全体董事和高级管理人员实际获得薪酬的递延支付安排	不适用
报告期末全体董事和高级管理人员实际获得薪酬的止付追索情况	不适用

(四) 公司董事、高级管理人员变动情况

√适用 □不适用

姓名	担任的职务	变动情形	变动原因
裴明华	董事	选举	换届
孔丁峰	职工董事	选举	换届
何佩佩	独立董事	选举	换届
顾敏娜	董事会秘书	聘任	换届
林丽忠	董事	离任	换届
米粒	董事、董事会秘书	离任	换届
朱炎生	独立董事	离任	换届
崔景焘	副总经理	离任	换届

(五) 近三年受证券监管机构处罚的情况说明

□适用 √不适用

(六) 其他
适用 不适用

四、董事履行职责情况
(一) 董事参加董事会和股东会的情况

董事姓名	是否独立董事	参加董事会情况						参加股东会情况
		本年应参加董事会次数	亲自出席次数	以通讯方式参加次数	委托出席次数	缺席次数	是否连续两次未亲自参加会议	出席股东会的次数
洪杰	否	7	7	2	0	0	否	2
朱奇峰	否	7	7	2	0	0	否	2
裴明华	否	1	1	1	0	0	否	0
孔丁峰	否	1	1	1	0	0	否	0
于增彪	是	7	7	7	0	0	否	2
高剑虹	是	7	7	7	0	0	否	2
何佩佩	是	1	1	1	0	0	否	0
林丽忠	否	6	6	2	0	0	否	1
米粒	否	6	6	6	0	0	否	2
朱炎生	是	6	6	6	0	0	否	2

 连续两次未亲自出席董事会会议的说明：适用 不适用

年内召开董事会会议次数	7
其中：现场会议次数	0
通讯方式召开会议次数	2
现场结合通讯方式召开会议次数	5

(二) 董事对公司有关事项提出异议的情况
适用 不适用

(三) 其他
适用 不适用

五、董事会下设专门委员会情况
适用 不适用

(一) 董事会下设专门委员会成员情况

专门委员会类别	成员姓名
审计委员会	于增彪、高剑虹、裴明华
提名委员会	高剑虹、何佩佩、裴明华
薪酬与考核委员会	何佩佩、于增彪、孔丁峰
战略与 ESG 委员会	洪杰、朱奇峰、高剑虹

(二) 报告期内审计委员会召开4次会议

召开日期	会议内容	重要意见和建议	其他履行职责情况
2025年3月19日	第六届董事会审计委员会第九次会议	审议并通过《董事会审计委员会对会计师事务所2024年度履职情况评估报告》《关于采用邀请招标方式选聘会计师事务所的议案》《内审	听取《2024年下半年度内审部重大事项检查报告》

		部 2024 年度工作报告》《内审部 2025 年度工作计划》等 4 项议案。	
2025 年 4 月 24 日	第六届董事会审计委员会第十次会议	审议并通过《2024 年年度报告及其摘要》《2024 年度财务决算报告》《2024 年度利润分配及资本公积金转增股本方案》《2024 年度内部控制评价报告》《关于 2024 年度计提资产减值准备的议案》《董事会审计委员会对会计师事务所 2024 年度履职情况评估及履行监督职责情况的报告》《关于续聘会计师事务所的议案》《2025 年第一季度报告》《内审部 2025 年第一季度工作报告》等 9 项议案。	听取《董事会审计委员会 2024 年度履职情况报告》
2025 年 8 月 14 日	第六届董事会审计委员会第十一次会议	审议并通过《2025 年半年度报告及摘要》《内审部 2025 年半年度工作报告》《关于计提资产减值准备的议案》等 3 项议案。	听取《2025 年上半年度内审部重大事项检查报告》
2025 年 10 月 16 日	第六届董事会审计委员会第十二次会议	审议并通过《2025 年第三季度报告》《内审部 2025 年第三季度工作报告》《关于计提资产减值准备的议案》《2025 年前三季度利润分配方案》等 4 项议案。	-

(三) 报告期内提名委员会召开2次会议

召开日期	会议内容	重要意见和建议	其他履行职责情况
2025 年 04 月 24 日	第六届董事会提名委员会第四次会议	审议并通过《关于现任董事、监事及高级管理人员任职资格的议案》。	-
2025 年 10 月 16 日	第六届董事会提名委员会第五次会议	审议并通过《关于提名公司第七届董事会非独立董事候选人的议案》《关于提名公司第七届董事会独立董事候选人的议案》等 2 项议案。	提交《关于公司第七届高级管理人员、各专门委员会委员候选人的建议》

(四) 报告期内薪酬与考核委员会召开2次会议

召开日期	会议内容	重要意见和建议	其他履行职责情况
2025 年 04 月 24 日	第六届董事会薪酬与考核委员会第四次会议	审议并通过《关于公司高级管理人员薪酬方案的议案》。	-
2025 年 10 月 16 日	第六届董事会薪酬与考核委员会第五次会议	审议并通过《关于第七届董事会董事薪酬方案的议案》。	-

(五) 报告期内战略与 ESG 委员会召开2次会议

召开日期	会议内容	重要意见和建议	其他履行职责情况
2025 年 01 月 17 日	第六届董事会战略与 ESG 委员会第七次会议	审议并通过《关于投资建设福建省三棵树新材料有限公司高新材料综合产业园项目（一期二阶段）的议案》。	-
2025 年 04 月 24 日	第六届董事会战略与 ESG 委员会第八次会议	审议并通过《2024 年度总经理工作报告》《2024 年度董事会工作报告》《2024 年度环境、社会与公司治理报告》《2024 年度财务决算报告》《2024 年度利润分配及资本公积金转增股本方案》《关于公司调整组织架构的议案》《关于 2025 年度对子公司提供担保计划及向金融机构申请授信额度的议案》《关于对外提供担保的议案》《2025 年度“提质增效重回报”行动方案》等 9 项议案。	-

(六) 存在异议事项的具体情况：适用 不适用

六、审计委员会发现公司存在风险的说明：适用 不适用

审计委员会对报告期内的监督事项无异议。

七、报告期末母公司和主要子公司的员工情况

(一) 员工情况

母公司在职员工的数量	631
主要子公司在职员工的数量	8,293
在职员工的数量合计	8,924
母公司及主要子公司需承担费用的离退休职工人数	16
专业构成	
专业构成类别	专业构成人数
生产人员	2,857
销售人员	4,572
技术人员	745
财务人员	171
行政人员	579
合计	8,924
教育程度	
教育程度类别	数量（人）
博士研究生	32
硕士研究生	395
本科	3,392
专科	2,658
高中及以下	2,447
合计	8,924

(二) 薪酬政策

适用 不适用

公司目前的薪资结构是以员工的岗位工资制为主，以中高级管理人员年薪制为辅。在岗位工资的基础上，增加工龄工资、住房补贴、特殊岗位津贴、激励达成奖金等项目，构成了公司的全面薪酬体系。同时，公司通过全员绩效考核激励机制，构建了兼顾内部公平性和市场竞争性的薪酬体系。

(三) 培训计划

适用 不适用

公司学习成长中心将紧扣“人才第一”战略，立足公司战略转型与组织效能提升，系统构建分层分类的年度培训体系。聚焦关键人才梯队建设，学习成长中心将持续深化与复旦大学、厦门大学、同济大学、华东理工大学、福州大学等高校的战略合作，高质量推进“森计划”等核心研修项目，同步完善内部“菁英成长计划”、“玄奘之路领导力实践营”等精品项目，着力打造一支具备战略视野与管理底蕴的精英人才队伍。在员工胜任力提升方面，中心将围绕技术、营销、数智化等重点领域，开展AI训练师、新媒体运营等前沿技能专项赋能，推动业务能力与岗位需求精准对接，并通过“百日成才”计划与晋升干部专项培训，加速员工角色转变，确保人岗匹配、人人胜任。同时，公司升级人才评价体系，确立“训战结合”的考核模式，重点关注培训成果向行为能力的转化，将研修表现纳入人才选拔维度，以培训实效驱动队伍能力升级，实现企业与员工的共同成长。

公司将持续推动行业技能人才队伍建设，通过举办第四届“国漆国匠”全国建筑涂装职业技能大赛，创新融合行业荣誉认证与技能等级认定，提升涂装工匠的社会认可度与专业水平。依托“福建省高技能人才培训基地”等平台，全面开展职业技能等级培训与认证，培育更多高级技能人才，助力产业工人队伍高质量发展。同时，公司将继续与高校合作拓展学历提升通道，满足员工多元化成长需求，构建多层次、可持续的人才发展生态。

公司坚持与合作伙伴共建共赢，持续赋能合作伙伴团队能力升级。围绕新客户融入与合作伙伴成长，中心将组织企业文化培训、新客户总裁班及高校研修班等项目，结合行业趋势引入新媒体、直播、AI等新型能力培训，助力合作伙伴提升经营绩效与市场应变能力。在产教融合方面，公司将进一步打通人才精准储备与输送通道，优化内外部人才结构，为产业升级与高质量发展提供坚实的人才保障。通过系统化、实效化的人才培养体系建设，公司将持续夯实核心竞争力，支撑企业及合作伙伴实现长远发展。

(四) 劳务外包情况

适用 不适用

劳务外包支付的报酬总额（万元）	8,760.87
-----------------	----------

八、利润分配或资本公积金转增预案

(一) 现金分红政策的制定、执行或调整情况

适用 不适用

报告期内，公司实施完成2024年度利润分配及资本公积金转增股本方案，以股权登记日公司总股本527,012,481股为基数，向全体股东每10股派发现金红利3.2元（含税），每10股转增4股，共计派发现金红利168,643,993.92元，转增210,804,992股。

报告期内，公司实施完成2025年前三季度利润分配方案，以股权登记日公司总股本737,817,473股为基数，向全体股东每10股派发现金红利5元（含税），共计派发现金红利368,908,736.50元。

2025年度利润分配方案：公司拟以实施权益分派的股权登记日公司总股本为基数，向全体股东每10股派发现金红利0.68元（含税），同时以资本公积金转增股本方式向全体股东每10股转增2股，不送红股。上述方案尚需提交公司2025年年度股东会审议通过。

(二) 现金分红政策的专项说明

适用 不适用

是否符合公司章程的规定或股东会决议的要求	<input checked="" type="checkbox"/> 是 <input type="checkbox"/> 否
分红标准和比例是否明确和清晰	<input checked="" type="checkbox"/> 是 <input type="checkbox"/> 否
相关的决策程序和机制是否完备	<input checked="" type="checkbox"/> 是 <input type="checkbox"/> 否
独立董事是否履职尽责并发挥了应有的作用	<input checked="" type="checkbox"/> 是 <input type="checkbox"/> 否
中小股东是否有充分表达意见和诉求的机会，其合法权益是否得到了充分保护	<input checked="" type="checkbox"/> 是 <input type="checkbox"/> 否

(三) 报告期内盈利且母公司可供股东分配利润为正，但未提出现金利润分配方案预案的，公司应当详细披露原因以及未分配利润的用途和使用计划

适用 不适用

(四) 本报告期利润分配及资本公积金转增股本预案¹

适用 不适用

单位：元 币种：人民币

每10股送红股数（股）	0
每10股派息数（元）（含税）	0.68
每10股转增数（股）	2
现金分红金额（含税）	50,171,588.16

¹ 不含2025年中期利润分配情况。

合并报表中归属于上市公司普通股股东的净利润	774,909,488.78
现金分红金额占合并报表中归属于上市公司普通股股东的净利润的比率(%)	6.47
以现金方式回购股份计入现金分红的金额	0
合计分红金额(含税)	50,171,588.16
合计分红金额占合并报表中归属于上市公司普通股股东的净利润的比率(%)	6.47

(五) 最近三个会计年度现金分红情况

√适用 □不适用

单位：元 币种：人民币

最近三个会计年度累计现金分红金额(含税)(1)	672,046,315.54
最近三个会计年度累计回购并注销金额(2)	0
最近三个会计年度现金分红和回购并注销累计金额(3)=(1)+(2)	672,046,315.54
最近三个会计年度年均净利润金额(4)	426,796,529.84
最近三个会计年度现金分红比例(%) (5)=(3)/(4)	157.46
最近一个会计年度合并报表中归属于上市公司普通股股东的净利润	774,909,488.78
最近一个会计年度母公司报表年度末未分配利润	697,563,505.19

九、公司股权激励计划、员工持股计划或其他员工激励措施的情况及其影响

(一) 相关激励事项已在临时公告披露且后续实施无进展或变化的

√适用 □不适用

事项概述	查询索引
关于员工持股计划存续期即将届满的提示性公告	www.sse.com.cn (公告编号: 2025-035)
第五期员工持股计划第四次持有人会议决议公告	www.sse.com.cn (公告编号: 2025-046)
关于第五期员工持股计划存续期延长的公告	www.sse.com.cn (公告编号: 2025-047)
关于第四期员工持股计划出售完毕暨终止的公告	www.sse.com.cn (公告编号: 2025-076)

(二) 临时公告未披露或有后续进展的激励情况

股权激励情况: □适用 √不适用

其他说明: □适用 √不适用

员工持股计划情况: □适用 √不适用

其他激励措施: □适用 √不适用

(三) 董事、高级管理人员报告期内被授予的股权激励情况

□适用 √不适用

(四) 报告期内对高级管理人员的考评机制, 以及激励机制的建立、实施情况

√适用 □不适用

根据高级管理人员 2025 年年度业绩完成情况、管理者履职情况、管理能力等要素, 结合公司年初制定的经营目标及绩效考核指标, 对公司高级管理人员进行综合考核, 并将其与实际薪酬进行考核结算。

十、报告期内的内部控制制度建设及实施情况

√适用 □不适用

报告期内, 公司在严格依照中国证监会、上海证券交易所及《公司法》《公司章程》等法律法规要求建立了严密的内控管理体系基础上, 结合行业特征及企业经营实际, 对内控制度进行持续完善与细化, 提高了企业决策效率, 为企业经营管理的合法合规及资产安全提供了保障, 有效促进公司战略的稳步实

施。公司内部控制体系结构合理，内部控制制度框架符合财政部、中国证监会等监管单位对于内部控制体系完整性、合理性、有效性的要求，能够适应公司管理和发展的需要。公司不断健全内控体系，内控运行机制有效，达到了内部控制预期目标，保障了公司及全体股东的利益。

公司第七届董事会第二次会议审议并通过公司《2025年内部控制评价报告》，全文详见上海证券交易所网站（www.sse.com.cn）。

报告期内内部控制存在重大缺陷情况的说明：适用 不适用

十一、报告期内对子公司的管理控制情况

适用 不适用

报告期内，公司建立了以风险管理为导向的内部控制体系并推动有效运行，强化重大风险管理，重点围绕内控体系运行的有效性进行监督、评价，通过以评促建，根据公司实际业务、环境的变化不断对内部控制体系进行优化和完善，为经营管理的合法合规、资产安全、财务报告及相关信息的真实、准确提供了合理保证。2026年，公司将继续深化并健全风险导向内部控制体系建设，持续对现行内控体系进行全面监督评价、完善，强化内部控制制度有效执行，提升内控管理水平，促进公司健康持续发展。

对子公司的管理控制存在异常的风险提示：适用 不适用

十二、内部控制审计报告的相关情况说明

适用 不适用

公司聘请致同会计师事务所（特殊普通合伙）对公司2025年度的财务报告内部控制的有效性进行了独立审计，并出具了标准无保留意见的内控审计报告，与公司董事会自我评价报告意见一致。内部控制审计报告详见上海证券交易所网站（www.sse.com.cn）。

是否披露内部控制审计报告：是

内部控制审计报告意见类型：标准的无保留意见

报告期或上年度是否被出具内部控制非标准审计意见：是 否

十三、上市公司治理专项行动自查问题整改情况

不适用

十四、纳入环境信息依法披露企业名单的上市公司及其主要子公司的环境信息情况

适用 不适用

纳入环境信息依法披露企业名单中的企业数量 (个)		11
序号	企业名称	环境信息依法披露报告的查询索引
1	三棵树涂料股份有限公司	全国排污许可证管理信息平台（公开版）： https://permit.mee.gov.cn/ 企业环境信息依法披露系统（福建）： http://220.160.52.213:10053/idp-province/#/multiple-query
2	福建省三棵树新材料有限公司	全国排污许可证管理信息平台（公开版）： https://permit.mee.gov.cn/ 企业环境信息依法披露系统（福建）： http://220.160.52.213:10053/idp-province/#/multiple-query
3	安徽三棵树涂料有限公司	全国排污许可证管理信息平台（公开版）： https://permit.mee.gov.cn/ 企业环境信息依法披露系统（安徽）： https://39.145.37.16:8081/zhhb/yfplpub_html/#/home
4	四川三棵树涂料有限公司	全国排污许可证管理信息平台（公开版）： https://permit.mee.gov.cn/ 企业环境信息依法披露系统（四川）： https://tftb.sczfw.gov.cn:8085/jmopenpub/jmopen_files/webapp/html5/qyhjxxyfpl/index.html#/index/enterprise-search
5	河南三棵树涂料有限公司	全国排污许可证管理信息平台（公开版）： https://permit.mee.gov.cn/ 企业环境信息依法披露系统（河南）： http://222.143.24.250:8247/home/home
6	河北三棵树涂料有限公司	全国排污许可证管理信息平台（公开版）： https://permit.mee.gov.cn/ 企业环境信息依法披露系统（河北）： http://121.29.48.71:8080/#/fill/yearR
7	湖北三棵树新材料科技有限公司	全国排污许可证管理信息平台（公开版）： https://permit.mee.gov.cn/ 企业环境信息依法披露系统（湖北）： http://219.140.164.18:8007/hbyfpl/frontal/index.html#/home/index
8	天津三棵树涂料有限公司	全国排污许可证管理信息平台（公开版）：

		https://permit.mee.gov.cn/
9	江苏麦格美节能科技有限公司	全国排污许可证管理信息平台（公开版）： https://permit.mee.gov.cn/ 企业环境信息依法披露系统（江苏）： http://ywxt.sthjt.jiangsu.gov.cn:18181/spsarchive-webapp/web/sps/views/yfpl/views/yfplHomeNew/index.js
10	大禹九鼎新材料科技有限公司	全国排污许可证管理信息平台（公开版）： https://permit.mee.gov.cn/ 企业环境信息依法披露系统（广东）： https://www-app.gdeei.cn/gdeepub/front/dal/dal/newindex
11	湖北大禹九鼎新材料科技有限公司	全国排污许可证管理信息平台（公开版）： https://permit.mee.gov.cn/ 企业环境信息依法披露系统（湖北）： http://219.140.164.18:8007/hbyfpl/frontal/index.html#/home/index

 其他说明：适用 不适用

十五、社会责任工作情况

(一) 是否单独披露社会责任报告、可持续发展报告或 ESG 报告

适用 不适用

详见公司于 2026 年 4 月 23 日在上海证券交易所网站（www.sse.com.cn）披露的《三棵树涂料股份有限公司 2025 年度环境、社会和公司治理报告》

(二) 社会责任工作具体情况

适用 不适用

对外捐赠、公益项目	数量/内容	情况说明
总投入（万元）	1,547.58	
其中：资金（万元）	1,547.58	
物资折款（万元）	0	
惠及人数（人）	不适用	

具体说明： 适用 不适用

十六、巩固拓展脱贫攻坚成果、乡村振兴等工作具体情况

适用 不适用

具体说明： 适用 不适用

十七、其他

适用 不适用

第五节 重要事项

一、承诺事项履行情况

(一) 公司实际控制人、股东、关联方、收购人以及公司等承诺相关方在报告期内或持续到报告期内的承诺事项

√适用 □不适用

承诺背景	承诺类型	承诺方	承诺内容	承诺时间	是否有履行期限	承诺期限	是否及时严格履行	如未能及时履行应说明未完成履行的具体原因	如未能及时履行应说明下一步计划
与首次公开发行相关的承诺	其他	公司、洪杰、董事、监事和高级管理人员	1、招股说明书不存在虚假记载、误导性陈述或者重大遗漏。 2、若公司招股说明书有虚假记载、误导性陈述或者重大遗漏，对判断公司是否符合法律规定的发行条件构成重大、实质影响的，公司将依法回购首次公开发行的全部新股，同时，控股股东洪杰将购回已转让的原限售股份。在证券监督管理部门等有权部门认定公司招股说明书存在对判断公司是否符合法律规定的发行条件构成重大、实质影响的虚假记载、误导性陈述或者重大遗漏后 20 个工作日内，公司应就回购和购回计划进行公告，包括但不限于回购和购回股份数量、价格区间、完成时间等信息，并依法履行相关审批程序；当公司根据前述承诺启动股份回购和购回措施时，回购和购回价格将依据相关法律、法规、规章确定。 3、若公司招股说明书有虚假记载、误导性陈述或者重大遗漏，致使投资者在证券交易中遭受损失的，公司、控股股东洪杰及董事、监事、高级管理人员将依法赔偿投资者损失。在证券监督管理部门等有权部门认定公司招股说明书存在虚假记载、误导性陈述或者重大遗漏后 10 个工作日内，公司、控股股东洪杰及董事、监事、高级管理人员应启动赔偿投资者损失的相关工作；投资者损失根据公司与投资者协商确定的金额或者依据证券监督管理部门、司法机关认定的方式或金额予以确定。但公司或相关人员能够证明自己没有过错的除外。董事、监事和高级管理人员保证不因其职务变更、离职等原因而放弃履行承诺。	2016/6/3	否	长期	是	不适用	不适用
	股份限售	洪杰	其减持公司股份应符合相关法律、法规、规章的规定；其在减持所持有的公司股份前，将提前三个交易日公告本次减持的数量、减持价格区间、减持时间区间等事项；锁定期届满后第 1 年内减持数量不超过其发行上市时持股数量的 15%，第 2 年减持数量不超过其发行上市时持股数量的 20%。自公司股票上市	2016/6/3	否	长期	是	不适用	不适用

		至其减持期间，公司如有派息、送股、资本公积金转增股本、配股、增发等除权除息事项，上述股份数量等将相应进行调整。							
其他	洪杰、徐荔芳、林丽忠、方国钦、林德殿、姚小妹、刘清国和陈朝阳	1、持有股份锁定期满之后，若其仍担任公司董事、监事或高级管理人员，在公司任职期间，每年转让的股份不超过所持有公司股份总数的百分之二十五；离职后半年内，不转让所持有的公司股份。在申报离任六个月后的十二个月内，通过证券交易所挂牌交易出售的公司股票数量占其所持有股票总数的比例不超过百分之五十。 2、洪杰、徐荔芳、林丽忠、方国钦、林德殿承诺，不因其职务变更、离职等原因而放弃履行上述承诺。	2016/6/3	否	长期	是	不适用	不适用	
解决同业竞争	洪杰	1、在本人及本人三代以内的直系、旁系亲属拥有三棵树实际控制权期间，本人及本人控制的其他公司、企业将不在中国境内外以任何形式从事与三棵树主营业务或者主要产品相竞争或者构成竞争威胁的业务活动，包括在中国境内外投资、收购、兼并或受托经营管理与三棵树主营业务或者主要产品相同或者相似的公司、企业或者其他经济组织。 2、本人及本人控制的其他公司、企业如从第三方获得任何竞争性业务机会，则本人将立即通知三棵树，并尽力将该业务机会无偿提供予三棵树。 3、若三棵树将来开拓新的业务领域，则三棵树享有优先权，本人及本人控制的其他公司、企业将不再发展与三棵树主营业务或者主要产品及今后开拓的新的业务相竞争或者构成竞争威胁的业务活动。	2016/6/3	否	长期	是	不适用	不适用	
其他	董事、高级管理人员	根据中国证监会《关于首发及再融资、重大资产重组摊薄即期回报有关事项的指导意见》（证监会公告[2015]31号）的要求，出具承诺如下： （1）承诺不无偿或以不公平条件向其他单位或者个人输送利益，也不采用其他方式损害公司利益； （2）承诺对本人（作为董事和/或高级管理人员）的职务消费行为进行约束； （3）承诺不动用公司资产从事与本人履行职责无关的投资、消费活动； （4）承诺由董事会或薪酬委员会制定的薪酬制度与公司填补回报措施的执行情况相挂钩； （5）承诺拟公布的公司股权激励（如有）的行权条件与公司填补回报措施的执行情况相挂钩。	2016/6/3	否	长期	是	不适用	不适用	
其他	洪杰	若因有关政府部门的要求或决定，公司及其下属子公司需要为员工补缴社会保险费及住房公积金或承担任何罚款或损失，本人愿意承担应补缴的社会保险费、住房公积金以及任何罚款或损失。	2016/6/3	否	长期	是	不适用	不适用	

	解决关联交易	洪杰、宏威装饰	<p>承诺将继续规范并逐步减少与公司及其子公司、分公司、合营或联营公司发生关联交易，承诺人及其控制的公司、分公司、合营或联营公司及其他任何类型的企业现有及将来与公司发生的关联交易是公允的，是按照正常商业行为准则进行的，不以垄断采购和销售业务渠道等方式干预公司的经营，损害其利益。关联交易活动应遵循商业原则，关联交易的价格原则上应不偏离市场独立第三方的价格或收费的标准。</p>	2016/6/3	否	长期	是	不适用	不适用
与再融资相关的承诺	其他	洪杰	<p>1、本人承诺依照相关法律、法规以及《三棵树涂料股份有限公司章程》的有关规定行使股东及实际控制人权利，承诺不越权干预公司经营管理活动，不侵占公司利益。</p> <p>2、自本承诺函出具日至公司本次非公开发行实施完毕前，如中国证券监督管理委员会作出关于填补措施及其承诺的其他新的监管规定的，且上述承诺不能满足中国证券监督管理委员会发布的该等新的监管规定的，本人承诺届时将按照中国证券监督管理委员会的最新规定出具补充承诺。</p> <p>3、本人承诺切实履行公司制定的有关填补措施以及本人对此作出的任何有关填补措施的承诺，如本人违反该等承诺并给公司或者投资者造成损失的，本人愿意依法承担对公司或者投资者的补偿责任。</p> <p>4、本人作为填补措施相关责任主体之一，如违反上述承诺或拒不履行上述承诺的，本人同意中国证券监督管理委员会、上海证券交易所等证券监管机构按照其制定或发布的有关规定、规则对本人作出相关处罚或采取相关监管措施。</p>	2020/4/13	否	长期	是	不适用	不适用
	其他	董事、高级管理人员	<p>1、本人承诺忠实、勤勉地履行公司董事及/或高级管理人员的职责，维护公司和全体股东的合法权益。</p> <p>2、本人承诺不无偿或以不公平条件向其他单位或者个人输送利益，也不会采用其他方式损害公司利益。</p> <p>3、本人承诺对董事、高级管理人员的职务消费行为进行约束。</p> <p>4、本人承诺不动用公司资产从事与履行职责无关的投资、消费活动。</p> <p>5、本人承诺在本人自身职责和合法权限范围内，全力促使由公司董事会或董事会薪酬与考核委员会制订的薪酬制度与公司填补措施的执行情况相挂钩，并对公司董事会和股东大会审议的相关议案投赞成票（如有表决权）。</p> <p>6、如公司未来制订股权激励计划的，本人承诺在本人自身职责和合法权限范围内，全力促使公司制订的股权激励计划的行权条件与公司填补措施的执行情况相挂钩，并对公司董事会和股东大会审议的相关议案投赞成票（如有表决权）。</p> <p>7、自本承诺函出具日至公司本次非公开发行实施完毕前，如中国证券监督管理委员会作出关于填补措施及其承诺的其他新的监管规定的，且上述承诺不能满</p>	2020/4/13	否	长期	是	不适用	不适用

		<p>足中国证券监督管理委员会发布的该等新的监管规定的，本人承诺届时将按照中国证券监督管理委员会的最新规定出具补充承诺。</p> <p>8、本人承诺切实履行公司制定的有关填补措施以及本人对此作出的任何有关填补措施的承诺，如本人违反该等承诺并给公司或者投资者造成损失的，本人愿意依法承担对公司或者投资者的补偿责任。</p> <p>9、本人作为填补措施相关责任主体之一，如违反上述承诺或拒不履行上述承诺的，本人同意中国证券监督管理委员会、上海证券交易所等证券监管机构按照其制定或发布的有关规定、规则对本人作出相关处罚或采取相关监管措施。</p>						
其他承诺	解决同业竞争	<p>广州大禹防水技术开发有限公司自然人股东王录吉、陈朝阳、王园</p> <p>1、协议签订后，在标的公司存续期内，自身并应促使其配偶、直系亲属不以任何方式从事与标的公司已有业务构成竞争的业务、服务或其他经营活动，相关商业机会应无偿提供给标的公司。</p> <p>2、在协议签订前，其本人及/或其配偶、直系亲属未从事与标的公司已有业务构成竞争的业务、服务或其他经营活动。如上述承诺存在虚假的，本人应向上海三棵树防水技术有限公司承担赔偿责任；同时其自身并应促使其配偶、直系亲属立即停止从事该等构成竞争的业务、服务或其他经营活动，并在本协议签订后三个月内全面终止从事该等构成竞争的业务、服务或其他经营活动。</p> <p>3、为保证标的公司持续发展和保持核心竞争优势，本人和广州大禹防水技术开发有限公司承诺促使标的公司的核心管理人员和技术人员（人员名单作为本协议的附件）与标的公司签订自股权交割日起不短于3年期限的《劳动合同》（或《聘用合同》），并与标的公司签订《竞业禁止协议》，该等协议条款和形式应令上海三棵树防水技术有限公司满意并至少包括以下内容：</p> <p>（1）在标的公司任职期间，不得以任何形式从事或帮助他人从事与标的公司构成竞争关系的业务经营活动或其他活动；</p> <p>（2）在从标的公司离职后2年内，不得直接或间接从事与标的公司构成竞争关系的业务或者在与标的公司构成竞争关系的企业中担任职务或为其提供咨询、顾问等服务；</p> <p>（3）如违反《竞业禁止协议》致使标的公司受到损失的，该等人员须赔偿标的公司的损失。</p>	2019/1/2	否	长期	是	不适用	不适用
	解决同业竞争	<p>高永强、高永辉、高正达、高正坤、高飞</p> <p>1、协议签订后，在标的公司存续期内，自身并应促使其配偶、直系亲属不以任何方式从事与标的公司已有业务构成竞争的业务、服务或其他经营活动，相关商业机会应无偿提供给标的公司。</p> <p>2、协议签订前，本人及/或其配偶、直系亲属未从事与标的公司已有业务构成竞争的业务、服务或其他经营活动。如本人上述承诺存在虚假的，自身应向上海三棵树新材料科技有限公司承担赔偿责任；同时本人自身并应促使其配偶、</p>	2021/3/26	否	长期	是	不适用	不适用

		<p>直系亲属立即停止从事该等构成竞争的业务、服务或其他经营活动，并在本协议签订后三个月内全面终止从事该等构成竞争的业务、服务或其他经营活动。</p> <p>3、为保证标的公司持续发展和保持核心竞争优势，本人承诺促使标的公司的核心管理人员和技术人员（人员名单作为协议的附件1）与标的公司签订自股权交割日起不短于3年期限的《劳动合同》（或《聘用合同》），并与标的公司签订《竞业禁止协议》，该等协议条款和形式应令上海三棵树新材料科技有限公司满意并至少包括以下内容：</p> <p>（1）在标的公司任职期间，不得以任何形式从事或帮助他人从事与标的公司构成竞争关系的业务经营活动或其他活动；</p> <p>（2）在从标的公司离职后2年内，不得直接或间接从事与标的公司构成竞争关系的业务或者在与标的公司构成竞争关系的企业中担任职务或为其提供咨询、顾问等服务；</p> <p>（3）如违反《竞业禁止协议》致使标的公司受到损失的，该等人员须赔偿标的公司的损失。</p>						
解决同业竞争	廊坊富达新型建材有限公司、江苏麦格美节能科技有限公司	<p>为保证标的公司持续发展和保持核心竞争优势，廊坊富达新型建材有限公司、江苏麦格美节能科技有限公司承诺促使标的公司的核心管理人员和技术人员（人员名单作为协议的附件1）与标的公司签订自股权交割日起不短于3年期限的《劳动合同》（或《聘用合同》），并与标的公司签订《竞业禁止协议》，该等协议条款和形式应令上海三棵树新材料科技有限公司满意并至少包括以下内容：</p> <p>（1）在标的公司任职期间，不得以任何形式从事或帮助他人从事与标的公司构成竞争关系的业务经营活动或其他活动；</p> <p>（2）在从标的公司离职后2年内，不得直接或间接从事与标的公司构成竞争关系的业务或者在与标的公司构成竞争关系的企业中担任职务或为其提供咨询、顾问等服务；</p> <p>（3）如违反《竞业禁止协议》致使标的公司受到损失的，该等人员须赔偿标的公司的损失。</p>	2021/3/26	否	长期	是	不适用	不适用

(二) 公司资产或项目存在盈利预测，且报告期仍处在盈利预测期间，公司就资产或项目是否达到原盈利预测及其原因作出说明

已达到 未达到 不适用

(三) 业绩承诺情况

适用 不适用

业绩承诺变更情况： 适用 不适用

其他说明： 适用 不适用

二、报告期内控股股东及其他关联方非经营性占用资金情况

适用 不适用

三、违规担保情况

适用 不适用

四、公司董事会对会计师事务所“非标准意见审计报告”的说明

适用 不适用

五、公司对会计政策、会计估计变更或重大会计差错更正原因和影响的分析说明

(一) 公司对会计政策、会计估计变更原因及影响的分析说明

适用 不适用

1、重要会计政策变更

适用 不适用

2、重要会计估计变更

适用 不适用

(二) 公司对重大会计差错更正原因及影响的分析说明

适用 不适用

(三) 与前任会计师事务所进行的沟通情况

适用 不适用

(四) 审批程序及其他说明

适用 不适用

六、聘任、解聘会计师事务所情况

单位：万元 币种：人民币

	现聘任
境内会计师事务所名称	致同会计师事务所（特殊普通合伙）
境内会计师事务所报酬	150
境内会计师事务所审计年限	18
境内会计师事务所注册会计师姓名	陈裕成、杨迺景
境内会计师事务所注册会计师审计服务的累计年限	陈裕成（1年）杨迺景（5年）

	名称	报酬
内部控制审计会计师事务所	致同会计师事务所（特殊普通合伙）	20

聘任、解聘会计师事务所的情况说明： 适用 不适用

2025年5月16日，公司召开了2024年年度股东大会，审议通过了《关于续聘会计师事务所的议案》，同意续聘致同会计师事务所（特殊普通合伙）为公司2025年度审计机构。

报告期内公司支付致同会计师事务所（特殊普通合伙）2024年度审计费用为170万元，其中包括财报审计费用150万元、内部控制审计费用20万元。

审计期间改聘会计师事务所的情况说明：适用 不适用

审计费用较上一年度下降20%以上（含20%）的情况说明：适用 不适用

七、面临退市风险的情况

（一）导致退市风险警示的原因

适用 不适用

（二）公司拟采取的应对措施

适用 不适用

（三）面临终止上市的情况和原因

适用 不适用

八、破产重整相关事项

适用 不适用

九、重大诉讼、仲裁事项

本年度公司有重大诉讼、仲裁事项 本年度公司无重大诉讼、仲裁事项

（一）诉讼、仲裁事项已在临时公告披露且无后续进展的

适用 不适用

事项概述及类型	查询索引
子公司一因商票追索权纠纷对客户一、客户二、客户三提起诉讼。	《关于累计涉及诉讼、仲裁情况的公告》（公告编号：2024-010） 《关于诉讼进展的公告》（公告编号：2024-041） 《2024年半年度报告》
子公司一因买卖合同纠纷对客户三、客户四、客户五、客户六提起诉讼。	《关于累计涉及诉讼、仲裁情况的公告》（公告编号：2024-010） 《关于诉讼进展的公告》（公告编号：2025-016）
子公司二因建设工程施工合同对客户七提起诉讼。	《关于累计涉及诉讼、仲裁情况的公告》（公告编号：2024-050） 《关于诉讼进展的公告》（公告编号：2025-044）
子公司因票据纠纷对客户一、客户二、客户三提起诉讼。	《关于累计涉及诉讼、仲裁情况的公告》（公告编号：2024-061）
子公司一因合同纠纷对客户八、客户九、客户十提起诉讼。	《关于累计涉及诉讼、仲裁情况的公告》（公告编号：2024-061） 《关于累计涉及诉讼、仲裁情况的公告》（公告编号：2026-026）
子公司一因合同纠纷对客户十一、丁某某、邢某某提起诉讼。	《关于累计涉及诉讼、仲裁情况的公告》（公告编号：2025-037） 《关于诉讼进展的公告》（公告编号：2025-049）

(二) 临时公告未披露或有后续进展的诉讼、仲裁情况

√适用 □不适用

单位：万元 币种：人民币

报告期内:									
起诉(申请)方	应诉(被申请)方	承担连带责任方	诉讼仲裁类型	诉讼(仲裁)基本情况	诉讼(仲裁)涉及金额	诉讼(仲裁)是否形成预计负债及金额	诉讼(仲裁)进展情况	诉讼(仲裁)审理结果及影响	诉讼(仲裁)判决执行情况
子公司一	詹某某、客户十二	-	买卖合同纠纷	请求被告支付材料款及利息等。	518.69	否	一审已判决	胜诉	已执行终本
客户十三	子公司三	-	建设工程施工合同纠纷	请求被告返还欠款及支付利息等。	1,213.12	否	二审已判决	维持原判	子公司三已申请再审
子公司二	客户十四、客户十五、客户十六	-	建设工程合同纠纷	请求被告支付剩余工程款及利息等。	512.15	否	二审已判决	胜诉	-
公司	客户十七、张某、袁某	-	合同纠纷	请求被告支付违约金并承担诉讼费用等。	100.00	否	已调解	-	按调解书履行中
子公司二	客户十八	-	建设工程合同纠纷	请求被告支付剩余工程款及利息等。	806.22	否	二审待开庭	-	-
子公司二	客户十九、客户二十、孙某某	-	建设工程合同纠纷	请求被告支付原告垫付的民工工资并承担诉讼费用等。	768.20	否	二审已判决	维持原判	已执行终本
子公司一	客户二十一、王某某、向某	-	买卖合同纠纷	请求被告支付材料款及利息等。	658.43	否	一审已判决	胜诉	已执行终本
公司	客户二十二、客户二、客户三	-	商票追索权纠纷	请求被告支付票据款等。	1,603.87	否	一审已判决	胜诉	已申请线上执行
公司	客户二十三、客户二十四、客户二十五	-	商票追索权纠纷	请求被告支付票据款等。	2,462.50	否	一审已判决	胜诉	已申请执行
子公司三	客户二十六、李某某、宋某某	-	买卖合同纠纷	请求被告支付材料款及利息等。	745.02	否	已调解	-	已申请强制执行
子公司一	客户二十七、李某某	-	买卖合同纠纷	请求被告支付材料款及利息等。	2,642.42	否	二审已判决	维持原判	已执行终本
公司	客户二十三	-	票据纠纷	请求被告支付票据款等。	1,379.27	否	一审已判决	-	已申请执行
公司	客户二十三、客户二十四、客户二十五	-	票据纠纷	请求被告支付票据款等。	1,609.53	否	一审已判决	-	已申请执行
公司	客户二十八	-	票据纠纷	请求被告支付票据款等。	2,422.24	否	已撤诉	-	-

(三) 其他说明

适用 不适用

十、上市公司及其董事、高级管理人员、控股股东、实际控制人涉嫌违法违规、受到处罚及整改情况

适用 不适用

十一、报告期内公司及其控股股东、实际控制人诚信状况的说明

适用 不适用

十二、重大关联交易

(一)与日常经营相关的关联交易

1、已在临时公告披露且后续实施无进展或变化的事项

适用 不适用

2、已在临时公告披露，但有后续实施的进展或变化的事项

适用 不适用

3、临时公告未披露的事项

适用 不适用

(二)资产或股权收购、出售发生的关联交易

1、已在临时公告披露且后续实施无进展或变化的事项

适用 不适用

2、已在临时公告披露，但有后续实施的进展或变化的事项

适用 不适用

3、临时公告未披露的事项

适用 不适用

4、涉及业绩约定的，应当披露报告期内的业绩实现情况

适用 不适用

(三)共同对外投资的重大关联交易

1、已在临时公告披露且后续实施无进展或变化的事项

适用 不适用

2、已在临时公告披露，但有后续实施的进展或变化的事项

适用 不适用

3、临时公告未披露的事项

适用 不适用

(四)关联债权债务往来

1、已在临时公告披露且后续实施无进展或变化的事项

适用 不适用

2、已在临时公告披露，但有后续实施的进展或变化的事项

□适用 √不适用

3、临时公告未披露的事项

□适用 √不适用

(五)公司与存在关联关系的财务公司、公司控股财务公司与关联方之间的金融业务

□适用 √不适用

(六)其他

□适用 √不适用

十三、重大合同及其履行情况

(一) 托管、承包、租赁事项

1、 托管情况

□适用 √不适用

2、 承包情况

□适用 √不适用

3、 租赁情况

√适用 □不适用

单位：万元 币种：人民币

出租方名称	租赁方名称	租赁资产情况	租赁资产涉及金额	租赁起始日	租赁终止日	租赁收益	租赁收益确定依据	租赁收益对公司影响	是否关联交易	关联关系
浙江浙银金融租赁股份有限公司	安徽三棵树	固定资产	10,000	2022.12.15	2025.02.24	-	-	拓宽公司融资渠道	否	-
远东国际融资租赁有限公司	三棵树	固定资产	8,000	2023.09.06	2026.03.31	-	-	拓宽公司融资渠道	否	-
远东国际融资租赁有限公司	三棵树	固定资产	5,000	2024.06.14	2026.03.31	-	-	拓宽公司融资渠道	否	-

租赁情况说明：

1、公司全资子公司安徽三棵树以售后回租方式将自有租赁物出售给浙江浙银金融租赁股份有限公司（以下简称“浙银金融租赁”）并租回使用，已于2022年12月与浙银金融租赁签订了《售后回租租赁合同》，申请为期3年的融资租赁业务，并于2025年2月24日提前结清该业务。

2、三棵树以售后回租方式将自有租赁物出售给远东国际融资租赁有限公司（以下简称“远东租赁”）并租回使用，已于2023年9月与远东租赁签订了《售后回租租赁合同》，申请为期3年的融资租赁业务，并于2026年3月31日提前结清该业务。

3、三棵树以售后回租方式将自有租赁物出售给远东租赁并租回使用，已于2024年6月与远东租赁签订了《售后回租租赁合同》，申请为期3年的融资租赁业务，并于2026年3月31日提前结清该业务。

(二) 担保情况

√适用 □不适用

单位：万元 币种：人民币

公司对外担保情况（不包括对子公司的担保）

担保方	担保方与上市公司的关系	被担保方	担保金额	担保发生日期 (协议签署日)	担保 起始日	担保 到期日	担保类 型	担保物 (如有)	担保是 否已经 履行完 毕	担保 是否 逾期	担保 逾期 金额	反担 保情 况	是否 为 关联 方 担保	关联 关系
三棵树	公司本部	符合融资资质条件的公司下游经销商	6,000	2025/10/31	2025/9/30 ²	最后一笔贷款债务履行期限届满之日起三年	连带责任担保	保证金	否	否	0	有	否	不适用
三棵树	公司本部	符合融资资质条件的公司下游经销商	4,000	2025/12/5	2025/12/5	债权人收回单笔贷款的全部债权	连带责任担保	无	否	否	0	有	否	不适用
报告期内担保发生额合计（不包括对子公司的担保）						10,000.00								
报告期末担保余额合计（A）（不包括对子公司的担保）						7,406.35								
公司及其子公司对子公司的担保情况														
报告期内对子公司担保发生额合计						349,750.00								
报告期末对子公司担保余额合计（B）						294,819.90								
公司担保总额情况（包括对子公司的担保）														
担保总额（A+B）						302,226.25								
担保总额占公司净资产的比例(%)						104.45								
其中：														
为股东、实际控制人及其关联方提供担保的金额（C）						0								
直接或间接为资产负债率超过70%的被担保对象提供的债务担保金额（D）						162,681.35								
担保总额超过净资产50%部分的金额（E）						157,545.12								
上述三项担保金额合计（C+D+E）						320,226.46								
未到期担保可能承担连带清偿责任说明						不适用								
担保情况说明						报告期内，公司及下属子公司为下属子公司提供的担保金额分别为：秀屿三棵树65,200万元、三棵树材料58,000万元、河北三棵树37,500万元、三棵树防水30,000万元、安徽三棵树37,900万元、大禹九鼎53,150万元、四川三棵树65,000万元、河南三棵树3,000万元。								

² 该担保为前期合作业务的延续。

(三) 委托他人进行现金资产管理的情况

1、委托理财情况

(1). 委托理财总体情况

√适用 □不适用

单位：元 币种：人民币

类型	风险特征	未到期余额	逾期未收回金额
银行理财产品	低风险	28,505,927.73	0

其他情况：□适用 √不适用

(2). 单项委托理财情况

√适用 □不适用

单位：元 币种：人民币

受托人	委托理财类型	风险特征	委托理财金额	委托理财起始日期	委托理财终止日期	资金投向	是否存在受限情形	实际收益或损失	未到期金额	逾期未收回金额
招商银行股份有限公司	银行理财产品	低风险	30,000,000	2025-01-25	2025-02-10	银行	否	33,054.13	0	0
中信银行股份有限公司	银行理财产品	低风险	10,000,000	2025-03-21	2025-04-01	银行	否	7,980.05	0	0
中国进出口银行	银行理财产品	低风险	10,000,000	2025-07-30	2025-08-15	银行	否	3,111.11	0	0
平安银行股份有限公司	银行理财产品	低风险	50,000,000	2025-11-04	2025-11-14	银行	否	24,781.92	0	0
中信证券股份有限公司	券商理财产品	低风险	50,000,000	2025-11-28	2025-12-29	券商	否	115,276.83	0	0
浙江网商银行股份有限公司	银行理财产品	低风险	50,000,000	2025-12-09	2025-12-30	银行	否	48,680.75	0	0
浙江网商银行股份有限公司	银行理财产品	低风险	709,917.16	2025-12-04	-	银行	否	-	709,917.16	0
浙江网商银行股份有限公司	银行理财产品	低风险	450,776.65	2025-12-04	-	银行	否	-	450,776.65	0
浙江网商银行股份有限公司	银行理财产品	低风险	328,483.80	2025-12-04	-	银行	否	-	328,483.80	0
浙江网商银行股份有限公司	银行理财产品	低风险	1,000,000	2025-12-04	-	银行	否	-	1,000,000	0
浙江网商银行股份有限公司	银行理财产品	低风险	15,000,000	2025-12-09	-	银行	否	-	15,000,000	0
浙江网商银行股份有限公司	银行理财产品	低风险	6,000,000	2025-12-16	-	银行	否	-	6,000,000	0
浙江网商银行股份有限公司	银行理财产品	低风险	5,000,000	2025-12-26	-	银行	否	-	5,000,000	0
浙江网商银行股份有限公司	银行理财产品	低风险	16,750.12	2025-12-30	-	银行	否	-	16,750.12	0

其他情况：适用 不适用

(3). 委托理财减值准备

适用 不适用

2、委托贷款情况

(1). 委托贷款总体情况

适用 不适用

其他情况：适用 不适用

(2). 单项委托贷款情况

适用 不适用

其他情况：适用 不适用

(3). 委托贷款减值准备

适用 不适用

3、其他情况

适用 不适用

(四) 其他重大合同

适用 不适用

1、2020年9月1日，公司与濮阳市人民政府签署了《新型建材生产基地投资协议书》，计划投资人民币13-18亿元在河南濮阳工业园区新建新型建材（含涂料、保温、防水等）生产及配套项目。2023年10月30日，公司召开2023年第一次临时股东大会，审议并通过了《关于在河南濮阳工业园区投资建设生产基地项目的议案》。截至本报告期末，该项目一期一阶段相关水性涂料项目已完成建设并逐步投产。

2、2017年12月23日，公司与莆田市秀屿区人民政府签署了《投资协议书》，计划总投资人民币11-16亿元在莆田市秀屿区石门澳产业园新建“三棵树高新材料综合产业园项目”。2025年1月17日，公司召开第六届董事会第十八次会议，审议并通过了《关于投资建设福建省三棵树新材料有限公司高新材料综合产业园项目（二期二阶段）的议案》，拟投资人民币78,058万元建设工业涂料、胶粘剂等相关产线。截至本报告披露日，该项目二期二阶段正处于设备安装阶段。

3、2024年1月31日，公司下属全资子公司上海三棵树建筑装饰有限公司与上海市青浦区规划和自然资源局签署了《上海市国有建设用地使用权出让合同》，以人民币30,883万元竞拍取得上海市青浦区西虹桥蟠中路南侧16-05地块的国有建设用地使用权，土地面积13,427.20平方米。截至本报告期末，上海三棵树建筑装饰有限公司已取得上述土地的不动产权证书和建设用地规划许可证。

十四、募集资金使用进展说明

适用 不适用

十五、其他对投资者作出价值判断和投资决策有重大影响的重大事项的说明

适用 不适用

第六节 股份变动及股东情况

一、股本变动情况

(一) 股份变动情况表

1、股份变动情况表

单位：股

	本次变动前		本次变动增减(+, -)					本次变动后	
	数量	比例(%)	发行新股	送股	公积金转股	其他	小计	数量	比例(%)
一、有限售条件股份	-	-	-	-	-	-	-	-	-
1、国家持股	-	-	-	-	-	-	-	-	-
2、国有法人持股	-	-	-	-	-	-	-	-	-
3、其他内资持股	-	-	-	-	-	-	-	-	-
其中：境内非国有法人持股	-	-	-	-	-	-	-	-	-
境内自然人持股	-	-	-	-	-	-	-	-	-
4、外资持股	-	-	-	-	-	-	-	-	-
其中：境外法人持股	-	-	-	-	-	-	-	-	-
境外自然人持股	-	-	-	-	-	-	-	-	-
二、无限售条件流通股份	527,012,481	100	-	-	210,804,992	-	210,804,992	737,817,473	100
1、人民币普通股	527,012,481	100	-	-	210,804,992	-	210,804,992	737,817,473	100
2、境内上市的外资股	-	-	-	-	-	-	-	-	-
3、境外上市的外资股	-	-	-	-	-	-	-	-	-
4、其他	-	-	-	-	-	-	-	-	-
三、股份总数	527,012,481	100	-	-	210,804,992	-	210,804,992	737,817,473	100

2、股份变动情况说明

√适用 □不适用

经公司2025年5月16日召开的2024年年度股东大会审议通过，公司以实施2024年年度权益分派分配前的公司总股本527,012,481股为基数，以资本公积金向全体股东每股转增0.4股，进行2024年年度权益分派实施，共计转增210,804,992股，总股本增加至737,817,473股。

3、股份变动对最近一年和最近一期每股收益、每股净资产等财务指标的影响（如有）

√适用 □不适用

财务指标（2025年）	股份变动前	股份变动后
基本每股收益（元/股）	1.47	1.05
每股净资产（元/股）	5.49	3.92

4、公司认为必要或证券监管机构要求披露的其他内容

□适用 √不适用

(二) 限售股份变动情况

□适用 √不适用

二、证券发行与上市情况

(一) 截至报告期内证券发行情况

适用 不适用

截至报告期内证券发行情况的说明（存续期内利率不同的债券，请分别说明）：适用 不适用

(二) 公司股份总数及股东结构变动及公司资产和负债结构的变动情况

适用 不适用

(三) 现存的内部职工股情况

适用 不适用

三、股东和实际控制人情况

(一) 股东总数

截至报告期末普通股股东总数（户）	12,470
年度报告披露日前上一月末的普通股股东总数（户）	11,875
截至报告期末表决权恢复的优先股股东总数（户）	-
年度报告披露日前上一月末表决权恢复的优先股股东总数（户）	-

(二) 截至报告期末前十名股东、前十名流通股股东（或无限售条件股东）持股情况表

单位：股

前十名股东持股情况（不含通过转融通出借股份）							
股东名称 （全称）	报告期内 增减	期末 持股数量	比例 （%）	持有有限 售条件股 份数量	质押、标记或冻结情况		股东 性质
					股份 状态	数量	
洪杰	141,272,465	494,453,628	67.02	0	质押	135,562,854	境内自 然人
香港中央结算有限公司	15,640,226	26,193,670	3.55	0	无	0	其他
三棵树涂料股份有限公司一第五期员工持股计划	3,736,180	21,838,600	2.96	0	无	0	其他
景顺长城基金—中国人寿保险股份有限公司—分红险—景顺长城基金国寿股份成长股票型组合单一资产管理计划（可供出售）	5,068,933	14,972,066	2.03	0	无	0	其他
全国社保基金五零三组合	6,000,000	6,000,000	0.81	0	无	0	其他
施罗德投资管理（香港）有限公司—施罗德环球基金系列中国 A 股（交易所）	5,979,006	5,979,006	0.81	0	无	0	其他
全国社保基金四零四组合	4,728,076	4,728,076	0.64	0	无	0	其他
中国农业银行股份有限公司—中证 500 交易型开放式指数证券投资基金	1,426,900	4,346,326	0.59	0	无	0	其他
中国建设银行股份有限公司—诺德价值优势混合型证券投资基金	4302716	4,302,716	0.58	0	无	0	其他
全国社保基金四一三组合	3251596	4,138,596	0.56	0	无	0	其他
前十名无限售条件股东持股情况（不含通过转融通出借股份）							

股东名称	持有无限售条件流通股的数量	股份种类及数量	
		种类	数量
洪杰	494,453,628	人民币普通股	494,453,628
香港中央结算有限公司	26,193,670	人民币普通股	26,193,670
三棵树涂料股份有限公司—第五期员工持股计划	21,838,600	人民币普通股	21,838,600
景顺长城基金—中国人寿保险股份有限公司—分红险—景顺长城基金国寿股份成长股票型组合单一资产管理计划（可供出售）	14,972,066	人民币普通股	14,972,066
全国社保基金五零三组合	6,000,000	人民币普通股	6,000,000
施罗德投资管理（香港）有限公司—施罗德环球基金系列中国 A 股（交易所）	5,979,006	人民币普通股	5,979,006
全国社保基金四零四组合	4,728,076	人民币普通股	4,728,076
中国农业银行股份有限公司—中证 500 交易型开放式指数证券投资基金	4,346,326	人民币普通股	4,346,326
中国建设银行股份有限公司—诺德价值优势混合型证券投资基金	4,302,716	人民币普通股	4,302,716
全国社保基金四一三组合	4,138,596	人民币普通股	4,138,596
前十名股东中回购专户情况说明	不适用		
上述股东委托表决权、受托表决权、放弃表决权的说明	不适用		
上述股东关联关系或一致行动的说明	在上述股东中，洪杰先生与公司第五期员工持股计划不存在关联关系，也不存在一致行动关系。除此之外，本公司未知其它股东之间的关联关系和一致行动关系。		
表决权恢复的优先股股东及持股数量的说明	不适用		

持股 5%以上股东、前十名股东及前十名无限售流通股股东参与转融通业务出借股份情况

适用 不适用

前十名股东及前十名无限售流通股股东因转融通出借/归还原因导致较上期发生变化

适用 不适用

前十名有限售条件股东持股数量及限售条件

适用 不适用

（三）战略投资者或一般法人因配售新股成为前 10 名股东

适用 不适用

四、控股股东及实际控制人情况

（一）控股股东情况

1、法人

适用 不适用

2、自然人

适用 不适用

姓名	洪杰
国籍	中华人民共和国
是否取得其他国家或地区居留权	否
主要职业及职务	三棵树涂料股份有限公司董事长、总经理。厦门大学 EMBA、清华五道

	口金融学院 EMBA 工商管理硕士。第十四届全国政协委员、第十二届和十三届全国人大代表、第十届全国青联委员、第十二届和十三届全国工商联执行委员会常委、中国涂料工业协会副会长、福建省工商联副主席、莆田市工商联（总商会）主席（会长）。
--	---

3、 公司不存在控股股东情况的特别说明

适用 不适用

4、 报告期内控股股东变更情况的说明

适用 不适用

5、 公司与控股股东之间的产权及控制关系的方框图

适用 不适用



(二) 实际控制人情况

1、 法人

适用 不适用

2、 自然人

适用 不适用

姓名	洪杰
国籍	中华人民共和国
是否取得其他国家或地区居留权	否
主要职业及职务	三棵树涂料股份有限公司董事长、总经理。厦门大学 EMBA、清华五道口金融学院 EMBA 工商管理硕士。第十四届全国政协委员、第十二届和十三届全国人大代表、第十届全国青联委员、第十二届和十三届全国工商联执行委员会常委、中国涂料工业协会副会长、福建省工商联副主席、莆田市工商联（总商会）主席（会长）。
过去 10 年曾控股的境内外上市公司情况	除三棵树外，洪杰先生不存在控制其他境内外上市公司的情况。

3、 公司不存在实际控制人情况的特别说明

适用 不适用

4、 报告期内公司控制权发生变更的情况说明

适用 不适用

5、 公司与实际控制人之间的产权及控制关系的方框图

适用 不适用



6、实际控制人通过信托或其他资产管理方式控制公司

适用 不适用

(三) 控股股东及实际控制人其他情况介绍

适用 不适用

五、公司控股股东或第一大股东及其一致行动人累计质押股份数量占其所持公司股份数量比例达到80%以上

适用 不适用

六、其他持股在百分之十以上的法人股东

适用 不适用

七、股份限制减持情况说明

适用 不适用

八、股份回购在报告期的具体实施情况

适用 不适用

九、优先股相关情况

适用 不适用

第七节 债券相关情况

一、公司债券（含企业债券）和非金融企业债务融资工具

适用 不适用

二、可转换公司债券情况

适用 不适用

第八节 财务报告

一、审计报告

适用 不适用

致同审字（2026）第 351A014422 号

三棵树涂料股份有限公司全体股东：

一、审计意见

我们审计了三棵树涂料股份有限公司（以下简称三棵树公司）财务报表，包括 2025 年 12 月 31 日的合并及公司资产负债表，2025 年度的合并及公司利润表、合并及公司现金流量表、合并及公司股东权益变动表以及相关财务报表附注。

我们认为，后附的财务报表在所有重大方面按照企业会计准则的规定编制，公允反映了三棵树公司 2025 年 12 月 31 日的合并及公司财务状况以及 2025 年度的合并及公司经营成果和现金流量。

二、形成审计意见的基础

我们按照中国注册会计师审计准则的规定执行了审计工作。审计报告的“注册会计师对财务报表审计的责任”部分进一步阐述了我们在这些准则下的责任。按照中国注册会计师职业道德守则和中国注册会计师独立性准则对公众利益实体审计的独立性要求（如适用），我们独立于三棵树公司，并履行了职业道德方面的其他责任。我们相信，我们获取的审计证据是充分、适当的，为发表审计意见提供了基础。

三、关键审计事项

关键审计事项是我们根据职业判断，认为对本期财务报表审计最为重要的事项。这些事项的应对以对财务报表整体进行审计并形成审计意见为背景，我们不对这些事项单独发表意见。

（一）应收款项坏账准备计提

相关信息披露详见财务报表附注“三、10、金融工具”、附注“五、4、应收账款”、附注“五、7、其他应收款”、附注“五、52、信用减值损失”。

1、事项描述

截至2025年12月31日，三棵树公司应收款项中主要包括应收账款及其他应收款。应收账款账面价值279,727.12万元、其他应收款账面价值18,955.92万元，合计占三棵树公司年末总资产1,336,663.55万元的22.35%，金额较大且占比较高。应收款项的坏账准备计提采用预期信用损失法，需要三棵树公司管理层（以下简称“管理层”）识别已发生减值的项目和客观证据、评估其未来可获取的现金流量并确定其现值，涉及复杂的判断和估计，金额重大，应收款项可收回性存在一定不确定性。因此我们将应收款项坏账准备计提作为关键审计事项。

2、审计应对

我们针对应收款项坏账准备计提这一关键审计事项执行的审计程序主要包括：

（1）了解三棵树公司与应收款项坏账准备计提相关的内部控制，评价其设计有效性，并测试关键控制运行的有效性，包括有关识别减值客观证据和计算减值准备的控制；

（2）评价三棵树公司应收款项坏账准备会计估计的合理性，包括复核确定应收款项组合的依据、金额重大的判断、单独计提坏账准备的判断等；

（3）复核三棵树公司计算预期信用损失率的过程，包括账龄划分的准确性、迁徙率及前瞻性信息调整损失率的计算等；

（4）对三棵树公司管理层及相关业务负责人进行访谈，了解三棵树公司与下游客户最新的业务合作情况，复核管理层对应收款项可收回性进行评估的相关考虑及客观证据；

（5）对三棵树公司应收款项抽取样本实施函证程序，将函证结果与三棵树公司账面记录的金额进行核对，对未回函的客户执行替代程序；

（6）针对三棵树公司下游地产客户以房产偿还款项情况，检查双方签订的认购协议书、确认函、第三方出具的房产评估报告等，查看了解对应房产建设情况、周边可比楼盘价格及网签备案进度，评价管理层对应收款项坏账计提的合理性；

（7）将三棵树公司坏账计提标准与同行业进行比较，并结合三棵树公司应收款项期后回款情况检查，评价管理层对坏账准备计提的合理性。

（二）收入确认

相关信息披露详见财务报表附注“三、24、收入”及附注“五、43、营业收入和营业成本”。

1、事项描述

三棵树公司 2025 年度营业收入为 125.27 亿元，收入金额重大且为公司关键业绩指标，可能存在管理层为了达到特定目标或期望而操纵收入确认时点的固有风险，因此我们将收入确认作为关键审计事项。

2、审计应对

我们针对收入确认这一关键审计事项执行的审计程序主要包括：

（1）了解三棵树公司与收入确认有关的内部控制，评价其设计有效性，并测试关键控制运行的有效性；

（2）选取三棵树公司收入样本检查销售合同，分析履约义务的识别、交易价格的分摊、相关商品或服务的控制权转移时点的确定等是否符合企业会计准则规定、行业惯例和三棵树公司的经营模式，同时复核了相关会计政策是否得到一贯运用；

（3）选取三棵树公司收入样本检查与收入确认相关的支持性文件，包括销售合同、销售发货单、销售发票、客户签收记录等，进而评价相关收入确认是否符合三棵树公司收入确认的会计政策；

（4）选取三棵树公司收入样本检查是否存在未入账销售返利及折扣费用，相关的核算及会计处理是否准确；

（5）选取三棵树公司收入样本检查工程承包合同条款和成本预算资料，评估管理层对预计总收入和预计总成本的估计的适当性；基于预计总成本以及实际发生成本计算完工百分比，以及合同甲方提供的工程进度单，检查了以完工进度为基础确认的工程承包合同收入计算的准确性；

（6）对三棵树公司主要产品单价、毛利率波动进行分析，并查阅行业网站及同行业上市公司相关披露数据，分析是否存在异常现象；

（7）对三棵树公司本年重大客户的工商信息进行查询，了解成立时间及规模、董监高及股东信息等，以检查是否与三棵树公司及其控股股东和董监高存在关联关系；

（8）对三棵树公司本年新增重大客户进行实地走访或视频访谈，了解业务真实性；

（9）针对资产负债表日前后确认的销售收入核对至客户签收记录等支持性文件，同时获取资产负债表日前后客户签收记录核对至账面销售收入，以评估销售收入是否在恰当的期间确认；

(10) 检查资产负债表日后三棵树公司收入是否存在销售退回，对于重大的销售退回，检查相关支持性文件，以评价收入是否记录于恰当的会计期间；

(11) 选取三棵树公司收入样本实施函证程序，将函证结果与三棵树公司账面记录的金额进行核对，对未回函的客户执行替代程序。

四、其他信息

三棵树公司管理层对其他信息负责。其他信息包括三棵树公司 2025 年年度报告中涵盖的信息，但不包括财务报表和我们的审计报告。

我们对财务报表发表的审计意见不涵盖其他信息，我们也不对其他信息发表任何形式的鉴证结论。

结合我们对财务报表的审计，我们的责任是阅读其他信息，在此过程中，考虑其他信息是否与财务报表或我们在审计过程中了解到的情况存在重大不一致或者似乎存在重大错报。

基于我们已执行的工作，如果我们确定其他信息存在重大错报，我们应当报告该事实。在这方面，我们无任何事项需要报告。

五、管理层和治理层对财务报表的责任

三棵树公司管理层负责按照企业会计准则的规定编制财务报表，使其实现公允反映，并设计、执行和维护必要的内部控制，以使财务报表不存在由于舞弊或错误导致的重大错报。

在编制财务报表时，管理层负责评估三棵树公司的持续经营能力，披露与持续经营相关的事项（如适用），并运用持续经营假设，除非管理层计划清算三棵树公司、终止运营或别无其他现实的选择。

治理层负责监督三棵树公司的财务报告过程。

六、注册会计师对财务报表审计的责任

我们的目标是对财务报表整体是否不存在由于舞弊或错误导致的重大错报获取合理保证，并出具包含审计意见的审计报告。合理保证是高水平的保证，但并不能保证按照审计准则执行的审计在某一重大错报存在时总能发现。错报可能由于舞弊或错误导致，如果合理预期错报单独或汇总起来可能影响财务报表使用者依据财务报表作出的经济决策，则通常认为错报是重大的。

在按照审计准则执行审计工作的过程中，我们运用职业判断，并保持职业怀疑。同时，我们也执行以下工作：

(1) 识别和评估由于舞弊或错误导致的财务报表重大错报风险，设计和实施审计程序以应对这些风险，并获取充分、适当的审计证据，作为发表审计意见的基础。由于舞弊可能涉及串通、伪造、故意遗漏、虚假陈述或凌驾于内部控制之上，未能发现由于舞弊导致的重大错报的风险高于未能发现由于错误导致的重大错报的风险。

(2) 了解与审计相关的内部控制，以设计恰当的审计程序。

(3) 评价管理层选用会计政策的恰当性和作出会计估计及相关披露的合理性。

(4) 对管理层使用持续经营假设的恰当性得出结论。同时，根据获取的审计证据，就可能导致对三棵树公司的持续经营能力产生重大疑虑的事项或情况是否存在重大不确定性得出结论。如果我们得出结论认为存在重大不确定性，审计准则要求我们在审计报告中提请报表使用者注意财务报表中的相关披露；如果披露不充分，我们应当发表非无保留意见。我们的结论基于截至审计报告日可获得的信息。然而，未来的事项或情况可能导致三棵树公司不能持续经营。

(5) 评价财务报表的总体列报、结构和内容，并评价财务报表是否公允反映相关交易和事项。

(6) 就三棵树公司中实体或业务活动的财务信息获取充分、适当的审计证据，以对财务报表发表意见。我们负责指导、监督和执行集团审计，并对审计意见承担全部责任。

我们与治理层就计划的审计范围、时间安排和重大审计发现等事项进行沟通，包括沟通我们在审计中识别出的值得关注的内部控制缺陷。

我们还就已遵守与独立性相关的职业道德要求向治理层提供声明，并与治理层沟通可能被合理认为影响我们独立性的所有关系和其他事项，以及相关的防范措施(如适用)。

从与治理层沟通过的事项中，我们确定哪些事项对本期财务报表审计最为重要，因而构成关键审计事项。我们在审计报告中描述这些事项，除非法律法规禁止公开披露这些事项，或在极少数情形下，如果合理预期在审计报告中沟通某事项造成的负面后果超过在公众利益方面产生的益处，我们确定不应在审计报告中沟通该事项。

致同会计师事务所
(特殊普通合伙)

中国注册会计师
(项目合伙人)

中国注册会计师

中国·北京

二〇二六年四月二十一日

二、财务报表

合并资产负债表

2025年12月31日

编制单位：三棵树涂料股份有限公司

单位：元 币种：人民币

项目	附注	2025年12月31日	2024年12月31日
流动资产：			
货币资金		1,467,394,245.91	1,691,310,145.14
结算备付金			
拆出资金			
交易性金融资产		29,210,909.56	1,651,540.32
衍生金融资产			
应收票据		7,788,149.35	15,299,277.82
应收账款		2,797,271,236.01	3,234,680,904.86
应收款项融资		57,608,921.65	14,546,102.90
预付款项		92,965,265.29	89,755,995.25
应收保费			
应收分保账款			
应收分保合同准备金			
其他应收款		189,559,237.48	320,683,014.36
其中：应收利息			
应收股利			
买入返售金融资产			
存货		739,201,074.98	729,696,159.41
其中：数据资源			
合同资产		175,034,163.32	278,930,217.96
持有待售资产			
一年内到期的非流动资产			
其他流动资产		427,234,446.83	384,764,902.94
流动资产合计		5,983,267,650.38	6,761,318,260.96
非流动资产：			
发放贷款和垫款			
债权投资			
其他债权投资			
长期应收款			
长期股权投资			22,451,562.25
其他权益工具投资		185,330,700.00	185,330,700.00
其他非流动金融资产		11,465,127.16	11,304,977.69
投资性房地产			
固定资产		4,817,832,275.61	4,617,271,935.41
在建工程		214,443,279.03	386,084,171.23
生产性生物资产			
油气资产			
使用权资产		40,545,409.43	46,648,319.21
无形资产		777,098,083.09	467,022,007.01
其中：数据资源			

开发支出			
其中：数据资源			
商誉		84,835,948.71	68,434,380.73
长期待摊费用		31,050,088.98	21,935,892.41
递延所得税资产		790,710,448.58	778,532,285.22
其他非流动资产		430,056,527.88	626,535,297.35
非流动资产合计		7,383,367,888.47	7,231,551,528.51
资产总计		13,366,635,538.85	13,992,869,789.47
流动负债：			
短期借款		1,604,015,302.08	2,312,917,509.40
向中央银行借款			
拆入资金			
交易性金融负债			
衍生金融负债			
应付票据		1,984,911,820.91	1,967,690,363.43
应付账款		3,395,436,222.54	3,510,310,176.95
预收款项			
合同负债		188,833,304.84	234,787,054.89
卖出回购金融资产款			
吸收存款及同业存放			
代理买卖证券款			
代理承销证券款			
应付职工薪酬		402,036,504.25	324,668,540.14
应交税费		167,689,059.81	176,413,119.90
其他应付款		241,275,989.17	242,201,129.56
其中：应付利息			
应付股利			
应付手续费及佣金			
应付分保账款			
持有待售负债			
一年内到期的非流动负债		371,372,915.96	506,084,709.26
其他流动负债		30,153,424.45	43,014,337.40
流动负债合计		8,385,724,544.01	9,318,086,940.93
非流动负债：			
保险合同准备金			
长期借款		1,337,265,683.78	1,285,084,201.52
应付债券			
其中：优先股			
永续债			
租赁负债		17,352,689.36	24,645,633.49
长期应付款		27,825,568.67	43,712,700.14
长期应付职工薪酬			
预计负债		1,509,168.61	
递延收益		356,201,495.08	340,935,341.43
递延所得税负债		10,189,384.05	9,145,048.77
其他非流动负债			
非流动负债合计		1,750,343,989.55	1,703,522,925.35
负债合计		10,136,068,533.56	11,021,609,866.28

所有者权益（或股东权益）：			
实收资本（或股本）		737,817,473.00	527,012,481.00
其他权益工具			
其中：优先股			
永续债			
资本公积		199,937,366.70	410,742,358.70
减：库存股			
其他综合收益		5,285,310.02	5,335,923.38
专项储备		3,428,715.36	701,126.19
盈余公积		182,787,430.24	171,942,561.16
一般风险准备			
未分配利润		1,764,366,387.24	1,570,262,766.60
归属于母公司所有者权益（或股东权益）合计		2,893,622,682.56	2,685,997,217.03
少数股东权益		336,944,322.73	285,262,706.16
所有者权益（或股东权益）合计		3,230,567,005.29	2,971,259,923.19
负债和所有者权益（或股东权益）总计		13,366,635,538.85	13,992,869,789.47

公司负责人：洪杰

主管会计工作负责人：朱奇峰

会计机构负责人：黄荔荣

母公司资产负债表

2025年12月31日

编制单位：三棵树涂料股份有限公司

单位：元 币种：人民币

项目	附注	2025年12月31日	2024年12月31日
流动资产：			
货币资金		467,526,098.99	593,802,860.05
交易性金融资产			
衍生金融资产			
应收票据			2,329,684.42
应收账款		571,478,237.56	1,678,649,686.86
应收款项融资		538,744.30	1,449,388.38
预付款项		720,469,197.06	712,172,517.93
其他应收款		324,573,611.44	126,434,932.00
其中：应收利息			
应收股利			
存货		49,803,571.05	58,882,613.90
其中：数据资源			
合同资产			
持有待售资产			
一年内到期的非流动资产			
其他流动资产		4,508,188.56	15,276,743.19
流动资产合计		2,138,897,648.96	3,188,998,426.73
非流动资产：			
债权投资			
其他债权投资			
长期应收款			
长期股权投资		3,010,797,558.15	3,006,297,558.15
其他权益工具投资		185,330,700.00	185,330,700.00
其他非流动金融资产		6,227,531.69	6,227,531.69

投资性房地产			
固定资产		279,754,599.88	251,764,247.37
在建工程		30,698,048.97	4,996,647.58
生产性生物资产			
油气资产			
使用权资产			
无形资产		53,381,510.90	57,222,430.17
其中：数据资源			
开发支出			
其中：数据资源			
商誉			
长期待摊费用		4,556,349.82	3,277,048.48
递延所得税资产		116,293,230.60	127,828,358.01
其他非流动资产		137,008,277.11	91,907,990.10
非流动资产合计		3,824,047,807.12	3,734,852,511.55
资产总计		5,962,945,456.08	6,923,850,938.28
流动负债：			
短期借款		295,604,236.99	876,491,742.33
交易性金融负债			
衍生金融负债			
应付票据		1,098,310,000.00	1,300,970,000.00
应付账款		171,460,994.80	305,914,794.94
预收款项			
合同负债		1,615,622,165.68	1,317,760,692.71
应付职工薪酬		26,000,265.36	25,101,217.75
应交税费		24,383,698.98	68,831,415.22
其他应付款		249,556,300.36	180,065,815.66
其中：应付利息			
应付股利			
持有待售负债			
一年内到期的非流动负债		127,982,945.23	166,959,046.40
其他流动负债		2,373,921.19	168,348,595.57
流动负债合计		3,611,294,528.59	4,410,443,320.58
非流动负债：			
长期借款		495,450,000.00	212,060,000.00
应付债券			
其中：优先股			
永续债			
租赁负债			
长期应付款		27,825,568.67	43,712,700.14
长期应付职工薪酬			
预计负债			
递延收益		6,951,632.40	8,987,819.18
递延所得税负债			
其他非流动负债			
非流动负债合计		530,227,201.07	264,760,519.32
负债合计		4,141,521,729.66	4,675,203,839.90
所有者权益（或股东权益）：			

实收资本（或股本）		737,817,473.00	527,012,481.00
其他权益工具			
其中：优先股			
永续债			
资本公积		195,470,699.13	406,275,691.13
减：库存股			
其他综合收益		5,202,825.00	5,202,825.00
专项储备		2,581,793.86	701,126.19
盈余公积		182,787,430.24	171,942,561.16
未分配利润		697,563,505.19	1,137,512,413.90
所有者权益（或股东权益）合计		1,821,423,726.42	2,248,647,098.38
负债和所有者权益（或股东权益）总计		5,962,945,456.08	6,923,850,938.28

公司负责人：洪杰

主管会计工作负责人：朱奇峰

会计机构负责人：黄荔荣

合并利润表

2025年1—12月

单位：元 币种：人民币

项目	附注	2025年度	2024年度
一、营业总收入		12,527,449,047.63	12,105,084,034.92
其中：营业收入		12,527,449,047.63	12,105,084,034.92
利息收入			
已赚保费			
手续费及佣金收入			
二、营业总成本		11,553,032,431.48	11,731,710,711.85
其中：营业成本		8,294,444,572.88	8,522,238,481.35
利息支出			
手续费及佣金支出			
退保金			
赔付支出净额			
提取保险责任准备金净额			
保单红利支出			
分保费用			
税金及附加		116,536,306.93	97,042,937.53
销售费用		2,012,428,280.54	1,965,462,770.37
管理费用		729,595,475.30	700,402,377.49
研发费用		283,502,125.81	285,335,886.73
财务费用		116,525,670.02	161,228,258.38
其中：利息费用		142,691,453.48	194,582,129.19
利息收入		37,045,398.17	39,730,843.80
加：其他收益		258,809,152.69	260,050,111.67
投资收益（损失以“-”号填列）		20,472,158.79	4,098,057.70
其中：对联营企业和合营企业的投资收益		-77,567.09	-1,368,794.75
以摊余成本计量的金融资产终止确认收益		314,709.18	510,019.54
汇兑收益（损失以“-”号填列）			
净敞口套期收益（损失以“-”号填列）			
公允价值变动收益（损失以“-”号填列）		172,563.76	135,743.04
信用减值损失（损失以“-”号填列）		-130,490,526.39	-326,441,994.77
资产减值损失（损失以“-”号填列）		-130,464,637.52	-22,767,160.26

资产处置收益（损失以“-”号填列）		-5,342,865.71	-12,864,992.21
三、营业利润（亏损以“-”号填列）		987,572,461.77	275,583,088.24
加：营业外收入		12,982,165.31	9,487,673.42
减：营业外支出		23,726,038.52	22,836,689.04
四、利润总额（亏损总额以“-”号填列）		976,828,588.56	262,234,072.62
减：所得税费用		218,848,880.66	-51,103,805.07
五、净利润（净亏损以“-”号填列）		757,979,707.90	313,337,877.69
（一）按经营持续性分类			
1.持续经营净利润（净亏损以“-”号填列）		757,979,707.90	313,337,877.69
2.终止经营净利润（净亏损以“-”号填列）			
（二）按所有权归属分类			
1.归属于母公司股东的净利润（净亏损以“-”号填列）		774,909,488.78	331,939,078.14
2.少数股东损益（净亏损以“-”号填列）		-16,929,780.88	-18,601,200.45
六、其他综合收益的税后净额		-50,613.36	-7,991,733.98
（一）归属母公司所有者的其他综合收益的税后净额			
1.不能重分类进损益的其他综合收益			-7,976,819.00
（1）重新计量设定受益计划变动额			
（2）权益法下不能转损益的其他综合收益			
（3）其他权益工具投资公允价值变动			-7,976,819.00
（4）企业自身信用风险公允价值变动			
2.将重分类进损益的其他综合收益		-50,613.36	-14,914.98
（1）权益法下可转损益的其他综合收益			
（2）其他债权投资公允价值变动			
（3）金融资产重分类计入其他综合收益的金额			
（4）其他债权投资信用减值准备			
（5）现金流量套期储备			
（6）外币财务报表折算差额		-50,613.36	-14,914.98
（7）其他			
（二）归属于少数股东的其他综合收益的税后净额			
七、综合收益总额		757,929,094.54	305,346,143.71
（一）归属于母公司所有者的综合收益总额			
		774,858,875.42	323,947,344.16
（二）归属于少数股东的综合收益总额			
		-16,929,780.88	-18,601,200.45
八、每股收益：			
（一）基本每股收益(元/股)			
		1.05	0.45
（二）稀释每股收益(元/股)			
		1.05	0.45

本期发生同一控制下企业合并的，被合并方在合并前实现的净利润为：0元，上期被合并方实现的净利润为：0元。

公司负责人：洪杰

主管会计工作负责人：朱奇峰

会计机构负责人：黄荔荣

母公司利润表

2025年1—12月

单位：元 币种：人民币

项目	附注	2025年度	2024年度
一、营业收入		1,956,821,803.88	2,124,049,196.58
减：营业成本		1,608,162,630.06	1,675,037,569.00
税金及附加		9,127,503.32	11,838,260.34
销售费用		142,688,759.94	117,415,396.73
管理费用		111,891,949.59	115,398,674.32

研发费用		24,024,896.98	21,441,019.46
财务费用		49,141,377.16	66,314,683.95
其中：利息费用		53,877,040.36	69,904,652.78
利息收入		6,780,603.42	5,331,126.94
加：其他收益		107,114,486.63	113,717,389.43
投资收益（损失以“-”号填列）		15,868,565.10	4,536,254.05
其中：对联营企业和合营企业的投资收益			
以摊余成本计量的金融资产终止确认收益		165,914.38	884,519.37
净敞口套期收益（损失以“-”号填列）			
公允价值变动收益（损失以“-”号填列）			
信用减值损失（损失以“-”号填列）		47,608,595.41	-64,020,215.18
资产减值损失（损失以“-”号填列）		-33,667,178.07	-25,943,932.27
资产处置收益（损失以“-”号填列）		-1,740,100.89	-3,515,145.14
二、营业利润（亏损以“-”号填列）		146,969,055.01	141,377,943.67
加：营业外收入		8,648,453.68	4,346,987.16
减：营业外支出		6,505,356.70	1,316,036.29
三、利润总额（亏损总额以“-”号填列）		149,112,151.99	144,408,894.54
减：所得税费用		40,663,461.20	-2,995,482.69
四、净利润（净亏损以“-”号填列）		108,448,690.79	147,404,377.23
（一）持续经营净利润（净亏损以“-”号填列）		108,448,690.79	147,404,377.23
（二）终止经营净利润（净亏损以“-”号填列）			
五、其他综合收益的税后净额			5,202,825.00
（一）不能重分类进损益的其他综合收益			5,202,825.00
1.重新计量设定受益计划变动额			
2.权益法下不能转损益的其他综合收益			
3.其他权益工具投资公允价值变动			5,202,825.00
4.企业自身信用风险公允价值变动			
（二）将重分类进损益的其他综合收益			
1.权益法下可转损益的其他综合收益			
2.其他债权投资公允价值变动			
3.金融资产重分类计入其他综合收益的金额			
4.其他债权投资信用减值准备			
5.现金流量套期储备			
6.外币财务报表折算差额			
7.其他			
六、综合收益总额		108,448,690.79	152,607,202.23
七、每股收益：			
（一）基本每股收益(元/股)			
（二）稀释每股收益(元/股)			

公司负责人：洪杰

主管会计工作负责人：朱奇峰

会计机构负责人：黄荔荣

合并现金流量表

2025年1—12月

单位：元 币种：人民币

项目	附注	2025年度	2024年度
一、经营活动产生的现金流量：			
销售商品、提供劳务收到的现金		14,087,746,571.51	13,924,017,234.70
客户存款和同业存放款项净增加额			
向中央银行借款净增加额			

向其他金融机构拆入资金净增加额			
收到原保险合同保费取得的现金			
收到再保业务现金净额			
保户储金及投资款净增加额			
收取利息、手续费及佣金的现金			
拆入资金净增加额			
回购业务资金净增加额			
代理买卖证券收到的现金净额			
收到的税费返还			12,822,779.64
收到其他与经营活动有关的现金	1,652,260,477.59		2,075,722,380.83
经营活动现金流入小计	15,740,007,049.10		16,012,562,395.17
购买商品、接受劳务支付的现金	8,321,683,840.48		9,301,813,591.50
客户贷款及垫款净增加额			
存放中央银行和同业款项净增加额			
支付原保险合同赔付款项的现金			
拆出资金净增加额			
支付利息、手续费及佣金的现金			
支付保单红利的现金			
支付给职工及为职工支付的现金	1,943,444,785.03		2,189,736,834.49
支付的各项税费	984,023,403.62		820,317,920.31
支付其他与经营活动有关的现金	2,622,970,539.62		2,692,035,465.04
经营活动现金流出小计	13,872,122,568.75		15,003,903,811.34
经营活动产生的现金流量净额	1,867,884,480.35		1,008,658,583.83
二、投资活动产生的现金流量：			
收回投资收到的现金	185,336,684.60		760,492,855.63
取得投资收益收到的现金	248,617.84		
处置固定资产、无形资产和其他长期资产收回的现金净额			
处置子公司及其他营业单位收到的现金净额			
收到其他与投资活动有关的现金			
投资活动现金流入小计	185,585,302.44		760,492,855.63
购建固定资产、无形资产和其他长期资产支付的现金	497,416,482.22		1,070,343,206.53
投资支付的现金	162,854,736.00		760,000,000.00
质押贷款净增加额			
取得子公司及其他营业单位支付的现金净额	48,812,242.92		15,000,001.00
支付其他与投资活动有关的现金			
投资活动现金流出小计	709,083,461.14		1,845,343,207.53
投资活动产生的现金流量净额	-523,498,158.70		-1,084,850,351.90
三、筹资活动产生的现金流量：			
吸收投资收到的现金	152,820,000.00		100,400,000.00
其中：子公司吸收少数股东投资收到的现金	152,820,000.00		100,400,000.00
取得借款收到的现金	2,461,523,450.03		5,312,807,151.04
收到其他与筹资活动有关的现金	2,687,329,741.26		273,598,008.25
筹资活动现金流入小计	5,301,673,191.29		5,686,805,159.29
偿还债务支付的现金	3,352,715,584.49		4,692,151,016.56
分配股利、利润或偿付利息支付的现金	671,542,449.98		283,087,727.53
其中：子公司支付给少数股东的股利、利润	4,255,506.90		4,223,333.33
支付其他与筹资活动有关的现金	2,907,050,071.66		626,191,104.14
筹资活动现金流出小计	6,931,308,106.13		5,601,429,848.23
筹资活动产生的现金流量净额	-1,629,634,914.84		85,375,311.06

四、汇率变动对现金及现金等价物的影响		-49,552.62	570,921.87
五、现金及现金等价物净增加额		-285,298,145.81	9,754,464.86
加：期初现金及现金等价物余额		776,368,604.14	766,614,139.28
六、期末现金及现金等价物余额		491,070,458.33	776,368,604.14

公司负责人：洪杰

主管会计工作负责人：朱奇峰

会计机构负责人：黄荔荣

母公司现金流量表

2025年1—12月

单位：元 币种：人民币

项目	附注	2025年度	2024年度
一、经营活动产生的现金流量：			
销售商品、提供劳务收到的现金		3,449,664,324.38	2,788,421,752.93
收到的税费返还			
收到其他与经营活动有关的现金		877,998,091.09	840,726,292.29
经营活动现金流入小计		4,327,662,415.47	3,629,148,045.22
购买商品、接受劳务支付的现金		2,109,898,572.45	2,391,277,503.36
支付给职工及为职工支付的现金		121,509,631.23	130,396,698.69
支付的各项税费		95,714,488.77	78,091,339.16
支付其他与经营活动有关的现金		1,045,919,436.66	957,701,199.95
经营活动现金流出小计		3,373,042,129.11	3,557,466,741.16
经营活动产生的现金流量净额		954,620,286.36	71,681,304.06
二、投资活动产生的现金流量：			
收回投资收到的现金		20,011,091.16	380,458,894.78
取得投资收益收到的现金			30,000,000.00
处置固定资产、无形资产和其他长期资产收回的现金净额			
处置子公司及其他营业单位收到的现金净额		36,373,389.80	17,000,000.00
收到其他与投资活动有关的现金		109,927,334.64	289,186,154.76
投资活动现金流入小计		166,311,815.60	716,645,049.54
购建固定资产、无形资产和其他长期资产支付的现金		61,267,624.47	40,421,083.06
投资支付的现金		20,000,000.00	380,000,000.00
取得子公司及其他营业单位支付的现金净额		39,500,000.00	149,350,000.00
支付其他与投资活动有关的现金			
投资活动现金流出小计		120,767,624.47	569,771,083.06
投资活动产生的现金流量净额		45,544,191.13	146,873,966.48
三、筹资活动产生的现金流量：			
吸收投资收到的现金			
取得借款收到的现金		1,401,670,424.76	2,122,295,891.40
收到其他与筹资活动有关的现金		1,119,508,391.26	273,598,008.25
筹资活动现金流入小计		2,521,178,816.02	2,395,893,899.65
偿还债务支付的现金		1,742,558,307.46	2,163,452,170.46
分配股利、利润或偿付利息支付的现金		577,824,562.69	151,219,466.99
支付其他与筹资活动有关的现金		1,265,847,953.96	391,314,362.13
筹资活动现金流出小计		3,586,230,824.11	2,705,985,999.58
筹资活动产生的现金流量净额		-1,065,052,008.09	-310,092,099.93
四、汇率变动对现金及现金等价物的影响		4,294.56	584,332.47
五、现金及现金等价物净增加额		-64,883,236.04	-90,952,496.92
加：期初现金及现金等价物余额		155,728,007.67	246,680,504.59
六、期末现金及现金等价物余额		90,844,771.63	155,728,007.67

公司负责人：洪杰

主管会计工作负责人：朱奇峰

会计机构负责人：黄荔荣

合并所有者权益变动表

2025年1—12月

单位：元 币种：人民币

项目	2025年度													少数股东权益	所有者权益合计
	归属于母公司所有者权益											小计			
	实收资本(或股本)	其他权益工具			资本公积	减：库存股	其他综合收益	专项储备	盈余公积	一般风险准备	未分配利润		其他		
	优先股	永续债	其他												
一、上年年末余额	527,012,481.00				410,742,358.70		5,335,923.38	701,126.19	171,942,561.16		1,570,262,766.60		2,685,997,217.03	285,262,706.16	2,971,259,923.19
加：会计政策变更															
前期差错更正															
其他															
二、本年期初余额	527,012,481.00				410,742,358.70		5,335,923.38	701,126.19	171,942,561.16		1,570,262,766.60		2,685,997,217.03	285,262,706.16	2,971,259,923.19
三、本期增减变动金额 (减少以“-”号填列)	210,804,992.00				-210,804,992.00		-50,613.36	2,727,589.17	10,844,869.08		194,103,620.64		207,625,465.53	51,681,616.57	259,307,082.10
(一) 综合收益总额							-50,613.36				774,909,488.78		774,858,875.42	-16,929,780.88	757,929,094.54
(二) 所有者投入和减少资本											-28,152,761.74		-28,152,761.74	72,866,904.35	44,714,142.61
1. 所有者投入的普通股														152,820,000.00	152,820,000.00
2. 其他权益工具持有者投入资本															
3. 股份支付计入所有者权益的金额															
4. 其他											-28,152,761.74		-28,152,761.74	-79,953,095.65	-108,105,857.39
(三) 利润分配									10,844,869.08		-552,653,106.40		-541,808,237.32	-4,255,506.90	-546,063,744.22
1. 提取盈余公积									10,844,869.08		-10,844,869.08				
2. 提取一般风险准备															
3. 对所有者(或股东)的分配											-541,808,237.32		-541,808,237.32	-4,255,506.90	-546,063,744.22
4. 其他															
(四) 所有者权益内部结转	210,804,992.00				-210,804,992.00										

1. 资本公积转增资本 (或股本)	210,804,992.00				-210,804,992.00										
2. 盈余公积转增资本 (或股本)															
3. 盈余公积弥补亏损															
4. 设定受益计划变动额 结转留存收益															
5. 其他综合收益结转留 存收益															
6. 其他															
(五) 专项储备								2,727,589.17				2,727,589.17		2,727,589.17	
1. 本期提取								5,311,430.34				5,311,430.34		5,311,430.34	
2. 本期使用								-2,583,841.17				-2,583,841.17		-2,583,841.17	
(六) 其他															
四、本期期末余额	737,817,473.00				199,937,366.70	5,285,310.02	3,428,715.36	182,787,430.24		1,764,366,387.24		2,893,622,682.56	336,944,322.73	3,230,567,005.29	

项目	2024 年度														
	归属于母公司所有者权益												少数股东权益	所有者权益合计	
	实收资本(或股本)	其他权益工具			资本公积	减：库存股	其他综合收益	专项储备	盈余公积	一般风险准备	未分配利润	其他			小计
优先股		永续债	其他												
一、上年年末余额	527,012,481.00				410,742,358.70		148,013.36	-	157,202,123.44		1,350,565,767.14		2,445,670,743.64	257,687,239.94	2,703,357,983.58
加：会计政策变更															
前期差错更正															
其他															
二、本年期初余额	527,012,481.00				410,742,358.70		148,013.36	-	157,202,123.44		1,350,565,767.14		2,445,670,743.64	257,687,239.94	2,703,357,983.58
三、本期增减变动金额 (减少以“-”号填列)							5,187,910.02	701,126.19	14,740,437.72		219,696,999.46		240,326,473.39	27,575,466.22	267,901,939.61
(一) 综合收益总额							-7,991,733.98				331,939,078.14		323,947,344.16	-18,601,200.45	305,346,143.71

(二)所有者投入和减少资本														50,400,000.00	50,400,000.00
1.所有者投入的普通股														400,000.00	400,000.00
2.其他权益工具持有者投入资本															
3.股份支付计入所有者权益的金额															
4.其他														50,000,000.00	50,000,000.00
(三)利润分配								14,740,437.72	-99,062,434.68	-84,321,996.96				-4,223,333.33	-88,545,330.29
1.提取盈余公积								14,740,437.72	-14,740,437.72						
2.提取一般风险准备															
3.对所有者(或股东)的分配									-84,321,996.96	-84,321,996.96				-4,223,333.33	-88,545,330.29
4.其他															
(四)所有者权益内部结转							13,179,644.00			-13,179,644.00					
1.资本公积转增资本(或股本)															
2.盈余公积转增资本(或股本)															
3.盈余公积弥补亏损															
4.设定受益计划变动额结转留存收益															
5.其他综合收益结转留存收益							13,179,644.00			-13,179,644.00					
6.其他															
(五)专项储备							701,126.19							701,126.19	701,126.19
1.本期提取							4,639,020.13							4,639,020.13	4,639,020.13
2.本期使用							-3,937,893.94							-3,937,893.94	-3,937,893.94
(六)其他															
四、本期期末余额	527,012,481.00				410,742,358.70		5,335,923.38	701,126.19	171,942,561.16		1,570,262,766.60		2,685,997,217.03	285,262,706.16	2,971,259,923.19

公司负责人：洪杰

主管会计工作负责人：朱奇峰

会计机构负责人：黄荔荣

母公司所有者权益变动表
2025年1—12月

单位：元 币种：人民币

项目	2025年度										
	实收资本(或股本)	其他权益工具			资本公积	减：库存股	其他综合收益	专项储备	盈余公积	未分配利润	所有者权益合计
		优先股	永续债	其他							
一、上年年末余额	527,012,481.00				406,275,691.13		5,202,825.00	701,126.19	171,942,561.16	1,137,512,413.90	2,248,647,098.38
加：会计政策变更											
前期差错更正											
其他											
二、本年期初余额	527,012,481.00				406,275,691.13		5,202,825.00	701,126.19	171,942,561.16	1,137,512,413.90	2,248,647,098.38
三、本期增减变动金额（减少以“－”号填列）	210,804,992.00				-210,804,992.00			1,880,667.67	10,844,869.08	-439,948,908.71	-427,223,371.96
（一）综合收益总额										108,448,690.79	108,448,690.79
（二）所有者投入和减少资本											
1. 所有者投入的普通股											
2. 其他权益工具持有者投入资本											
3. 股份支付计入所有者权益的金额											
4. 其他											
（三）利润分配									10,844,869.08	-548,397,599.50	-537,552,730.42
1. 提取盈余公积									10,844,869.08	-10,844,869.08	-
2. 对所有者（或股东）的分配										-537,552,730.42	-537,552,730.42
3. 其他											
（四）所有者权益内部结转	210,804,992.00				-210,804,992.00						
1. 资本公积转增资本（或股本）	210,804,992.00				-210,804,992.00						
2. 盈余公积转增资本（或股本）											
3. 盈余公积弥补亏损											
4. 设定受益计划变动额结转留存收益											
5. 其他综合收益结转留存收益											
6. 其他											
（五）专项储备								1,880,667.67			1,880,667.67
1. 本期提取								3,262,626.45			3,262,626.45

2. 本期使用								-1,381,958.78			-1,381,958.78
(六) 其他											
四、本期期末余额	737,817,473.00				195,470,699.13		5,202,825.00	2,581,793.86	182,787,430.24	697,563,505.19	1,821,423,726.42

项目	2024 年度										
	实收资本 (或股本)	其他权益工具			资本公积	减：库存股	其他综合收益	专项储备	盈余公积	未分配利润	所有者权益合计
		优先股	永续债	其他							
一、上年年末余额	527,012,481.00				406,275,691.13				157,202,123.44	1,089,170,471.35	2,179,660,766.92
加：会计政策变更											
前期差错更正											
其他											
二、本年期初余额	527,012,481.00				406,275,691.13				157,202,123.44	1,089,170,471.35	2,179,660,766.92
三、本期增减变动金额（减少以“－”号填列）							5,202,825.00	701,126.19	14,740,437.72	48,341,942.55	68,986,331.46
（一）综合收益总额							5,202,825.00			147,404,377.23	152,607,202.23
（二）所有者投入和减少资本											
1. 所有者投入的普通股											
2. 其他权益工具持有者投入资本											
3. 股份支付计入所有者权益的金额											
4. 其他											
（三）利润分配									14,740,437.72	-99,062,434.68	-84,321,996.96
1. 提取盈余公积									14,740,437.72	-14,740,437.72	-
2. 对所有者（或股东）的分配										-84,321,996.96	-84,321,996.96
3. 其他											
（四）所有者权益内部结转											
1. 资本公积转增资本（或股本）											
2. 盈余公积转增资本（或股本）											
3. 盈余公积弥补亏损											
4. 设定受益计划变动额结转留存收益											
5. 其他综合收益结转留存收益											
6. 其他											
（五）专项储备								701,126.19			701,126.19

1. 本期提取							3,353,107.96			3,353,107.96	
2. 本期使用							-2,651,981.77			-2,651,981.77	
(六) 其他											
四、本期期末余额	527,012,481.00				406,275,691.13		5,202,825.00	701,126.19	171,942,561.16	1,137,512,413.90	2,248,647,098.38

公司负责人：洪杰

主管会计工作负责人：朱奇峰

会计机构负责人：黄荔荣

三、公司基本情况

1、公司概况

√适用 □不适用

三棵树涂料股份有限公司（以下简称“本公司”或“公司”）系由福建三棵树涂料有限公司整体变更设立的股份有限公司。2016年5月，经中国证券监督管理委员会证监许可（2016）1015号文“关于核准三棵树涂料股份有限公司首次公开发行股票上市的批复”核准，本公司向社会公开发行2,500万股人民币普通股（A股），每股面值1.00元，实际发行价格为每股15.94元，本次发行后公司总股本变更为10,000万股，每股面值1.00元，公司注册资本变更为人民币10,000.00万元。

2017年10月，公司授予236名激励对象218.12万股限制性股票，授予价格为29.75元/股，本次授予后公司注册资本变更为人民币10,218.12万元。

2018年5月10日，公司召开2017年年度股东大会，决定以2017年12月31日总股本102,181,200股为基数，以资本公积金转增股本方式向全体股东每10股转增3股，共计转增30,654,360股，本次转增后公司注册资本变更为13,283.5560万元。

2018年9月4日，公司召开第四届董事会第十五次会议决议，董事会认为公司2017年限制性股票激励计划预留部分的授予条件已经成就，同意确定以2018年9月4日为授予日，授予66名激励对象497,622股限制性股票；同时，鉴于2017年限制性股票激励计划中8名激励对象因个人原因已申请离职，34名激励对象第一次解除限售的绩效考核未达到“优秀”，董事会同意公司对该42名激励对象已获授但尚未解除限售的限制性股票合计112,687股进行回购注销并办理相关手续。因授予日后有10名激励对象自愿放弃其获授的全部限制性股票份额或部分限制性股票份额，共91,580股，故本次实际授予限制性股票的数量为406,042股，本次授予及回购注销后公司注册资本变更为13,312.8915万元。

2019年5月16日，公司召开2018年年度股东大会，决定以2018年12月31日总股本133,128,915股为基数，以资本公积金转增股本方式向全体股东每10股转增4股，共计转增53,251,566股，本次转增后公司注册资本变更为18,638.0481万元。

2019年11月7日，公司召开第五届董事会第一次会议通过《关于回购注销部分激励对象已获授但尚未解除限售的限制性股票及调整回购数量和回购价格的议案》，并于2020年1月6日将其持有的已获授但尚未解除限售的首次授予、预留授予的限制性股票合计154,509股回购注销完毕。其中首次授予的限制性股票153,809股回购价格为15.982元/股，预留授予的限制性股票700股回购价格为15.164元/股。本次注销完成后，公司总股本由186,380,481股变更为186,225,972股，公司已办理工商变更登记等相关手续。

2020年6月19日，公司对外发布2019年年度权益分派实施公告，根据2020年5月7日召开的2019年年度股东大会审议通过的《2019年度利润分配及资本公积金转增股本方案》，以公司总股本186,225,972股为基数，每股派发现金红利0.66元（含税），以资本公积金向全体股东每股转增0.4股，共计派发现金红利122,909,141.52元，转增74,490,389股，本次分配后总股本为260,716,361股，公司已办理工商变更登记等相关手续。

2020年9月，公司根据2020年5月7日召开的2019年年度股东大会决议，并经中国证券监督管理委员会出具《关于核准三棵树涂料股份有限公司非公开发行股票的批复》（证监许可【2020】2077号）核准，向洪杰非公开发行股票8,188,331股，申请增加注册资本人民币8,188,331.00元，变更后的注册资本为人民币268,904,692.00元。

2020年10月26日，公司召开了第五届董事会第十二次会议通过《关于回购注销部分激励对象已获授但尚未解除限售的限制性股票及调整回购数量和回购价格的议案》，并于2021年1月6日将其持有的已获授但尚未解除限售的首次授予、预留授予的限制性股票合计20,774股回购注销完毕。其中首次授予的限制性股票13,657股回购价格为10.944元/股，预留授予的限制性股票7,117股回购价格为

10.36元/股。本次注销完成后，公司总股本由268,904,692股变更为268,883,918股，公司已办理工商变更登记等相关手续。

2021年6月4日，公司对外发布2020年年度权益分派实施公告，根据2021年5月20日召开的2020年年度股东大会审议通过的《2020年度利润分配及资本公积金转增股本方案》，以公司总股本268,883,918股为基数，每股派发现金红利0.57元（含税），以资本公积金向全体股东每股转增0.4股，共计派发现金红利153,263,833.26元，转增107,553,568股，本次分配后公司总股本为376,437,486股，公司已办理工商变更登记等相关手续。

2023年6月9日，公司对外发布2022年年度权益分派实施公告，根据2023年5月26日召开的2022年年度股东大会审议通过的《2022年度利润分配及资本公积金转增股本方案》，以公司总股本376,437,486股为基数，以资本公积金向全体股东每股转增0.40股，共计转增150,574,995股，本次分配后总股本为527,012,481股，公司已办理工商变更登记等相关手续。

2025年5月24日，公司对外发布2024年年度权益分派实施公告，根据2025年5月16日召开的2024年年度股东大会审议通过的《2024年度利润分配及资本公积金转增股本方案》，以公司总股本527,012,481股为基数，以资本公积金向全体股东每股转增0.40股，共计转增210,804,992股，本次分配后总股本为737,817,473股，公司已办理工商变更登记等相关手续。

截至2025年12月31日，公司总股本为737,817,473股。

本公司已获取莆田市工商行政管理局颁发的统一社会信用代码为91350300751385327E的《营业执照》，法定代表人为洪杰。

注册地及总部地址为：福建省莆田市荔城区荔园北大道518号。

本公司隶属化学原料及化学制品制造业，经营范围为：涂料、危险化学品、化工产品、建材、五金产品的生产、销售；质检技术服务；防水材料、防腐材料、保温材料、建筑成套设备技术研发、制造、销售、技术服务；自营或代理各类商品和技术的进出口业务；室内外装饰工程、建筑幕墙工程设计、施工；建筑智能化工程、防腐保温工程施工；建筑材料批发；建筑工程劳务分包等。

本财务报表及财务报表附注业经本公司第七届董事会第二次会议于2026年4月21日批准。

四、财务报表的编制基础

1、编制基础

本公司财务报表以持续经营为编制基础。

2、持续经营

适用 不适用

本公司不存在导致对报告期末起12个月内的持续经营假设产生重大疑虑的事项或情况。

五、重要会计政策及会计估计

具体会计政策和会计估计提示：

适用 不适用

本公司根据自身生产经营特点，确定收入确认政策，具体会计政策见本节“五、34、收入”。

1、遵循企业会计准则的声明

本公司所编制的财务报表符合企业会计准则的要求，真实、完整地反映了公司的财务状况、经营成果、股东权益变动和现金流量等有关信息。

2、 会计期间

本公司会计年度自公历1月1日起至12月31日止。

3、 营业周期

√适用 不适用

本公司的营业周期为12个月。

4、 记账本位币

本公司及境内子公司以人民币为记账本位币。本公司之境外马来西亚子公司根据其经营所处的主要经济环境中的货币确定林吉特为其记账本位币。本公司编制本财务报表时所采用的货币为人民币。

5、 重要性标准确定方法和选择依据

√适用 不适用

项目	重要性标准
重要的应收款项	单项计提的应收款项原值高于500万元
重要的预付款项	单项预付款项期末余额高于500万元
重要的在建工程	单个在建工程项目期末余额或本期发生额高于500万元
重要的应付账款	单项应付账款期末余额高于1,000万元
重要的合同负债	单项合同负债期末余额高于1,000万元
重要的非全资子公司	相关主体总资产占合并报表总资产的比例超过10%且净利润占合并报表净利润的比例超过10%
重要的合营或联营企业	对单个被投资单位的长期股权投资账面价值占集团净资产的比例超过10%且长期股权投资权益法下投资损益占集团合并净利润的10%以上
其他重要事项	单个项目超过1,000万元且占当期净资产绝对值10%以上

6、 同一控制下和非同一控制下企业合并的会计处理方法

√适用 不适用

(1) 同一控制下的企业合并

对于同一控制下的企业合并，合并方在合并中取得的被合并方的资产、负债，按合并日被合并方在最终控制方合并财务报表中的账面价值计量。合并对价的账面价值与合并中取得的净资产账面价值的差额调整资本公积（股本溢价），资本公积（股本溢价）不足冲减的，调整留存收益。

通过多次交易分步实现同一控制下的企业合并

合并方在合并中取得的被合并方的资产、负债，按合并日在最终控制方合并财务报表中的账面价值计量；合并前持有投资的账面价值加上合并日新支付对价的账面价值之和，与合并中取得的净资产账面价值的差额，调整资本公积（股本溢价），资本公积不足冲减的，调整留存收益。合并方在取得被合并方控制权之前持有的长期股权投资，在取得原股权之日与合并方和被合并方同处于同一方最终控制之日孰晚日起至合并日之间已确认有关损益、其他综合收益和其他所有者权益变动，应分别冲减比较报表期间的期初留存收益或当期损益。

(2) 非同一控制下的企业合并

对于非同一控制下的企业合并，合并成本为购买日为取得对被购买方的控制权而付出的资产、发生或承担的负债以及发行的权益性证券的公允价值。在购买日，取得的被购买方的资产、负债及或有负债按公允价值确认。

对合并成本大于合并中取得的被购买方可辨认净资产公允价值份额的差额，确认为商誉，按成本扣除累计减值准备进行后续计量；对合并成本小于合并中取得的被购买方可辨认净资产公允价值份额的差额，经复核后计入当期损益。

通过多次交易分步实现非同一控制下的企业合并

合并成本为购买日支付的对价与购买日之前已经持有的被购买方的股权在购买日的公允价值之和。对于购买日之前已经持有的被购买方的股权，按照该股权在购买日的公允价值进行重新计量，公允价值与其账面价值之间的差额计入当期投资收益；购买日之前已经持有的被购买方的股权涉及其他综合收益、其他所有者权益变动转为购买日当期收益，由于被投资方重新计量设定受益计划净负债或净资产变动而产生的其他综合收益以及原指定为以公允价值计量且其变动计入其他综合收益的非交易性权益工具投资相关的其他综合收益除外。

（3）企业合并中有关交易费用的处理

为进行企业合并发生的审计、法律服务、评估咨询等中介费用以及其他相关管理费用，于发生时计入当期损益。作为合并对价发行的权益性证券或债务性证券的交易费用，计入权益性证券或债务性证券的初始确认金额。

7、控制的判断标准和合并财务报表的编制方法

√适用 □不适用

（1）控制的判断标准

合并财务报表的合并范围以控制为基础予以确定。控制，是指本公司拥有对被投资单位的权力，通过参与被投资单位的相关活动而享有可变回报，并且有能力运用对被投资单位的权力影响其回报金额。当相关事实和情况的变化导致对控制定义所涉及的相关要素发生变化时，本公司将进行重新评估。

在判断是否将结构化主体纳入合并范围时，本公司综合所有事实和情况，包括评估结构化主体设立目的和设计、识别可变回报的类型、通过参与其相关活动是否承担了部分或全部的回报可变性等的基础上评估是否控制该结构化主体。

（2）合并财务报表的编制方法

合并财务报表以本公司和子公司的财务报表为基础，根据其他有关资料，由本公司编制。在编制合并财务报表时，本公司和子公司的会计政策和会计期间要求保持一致，公司间的重大交易和往来余额予以抵销。

在报告期内因同一控制下企业合并增加的子公司以及业务，视同该子公司以及业务自同受最终控制方控制之日起纳入本公司的合并范围，将其自同受最终控制方控制之日起的经营成果、现金流量分别纳入合并利润表、合并现金流量表中。

在报告期内因非同一控制下企业合并增加的子公司以及业务，将该子公司以及业务自购买日至报告期末的收入、费用、利润纳入合并利润表，将其现金流量纳入合并现金流量表。

子公司的股东权益中不属于本公司所拥有的部分，作为少数股东权益在合并资产负债表中股东权益项下单独列示；子公司当期净损益中属于少数股东权益的份额，在合并利润表中净利润项目下以“少数股东损益”项目列示。少数股东分担的子公司的亏损超过了少数股东在该子公司期初所有者权益中所享有的份额，其余额仍冲减少数股东权益。

（3）购买子公司少数股东股权

因购买少数股权新取得的长期股权投资成本与按照新增持股比例计算应享有子公司自购买日或合并日开始持续计算的净资产份额之间的差额，以及在不丧失控制权的情况下因部分处置对子公司的股权投资而取得的处置价款与处置长期股权投资相对应享有子公司自购买日或合并日开始持续计算的净资产份额之间的差额，均调整合并资产负债表中的资本公积（股本溢价），资本公积不足冲减的，调整留存收益。

(4) 丧失子公司控制权的处理

因处置部分股权投资或其他原因丧失了对原有子公司控制权的，剩余股权按照其在丧失控制权日的公允价值进行重新计量；处置股权取得的对价与剩余股权公允价值之和，减去按原持股比例计算应享有原有子公司自购买日开始持续计算的净资产账面价值的份额与商誉之和，形成的差额计入丧失控制权当期的投资收益。

与原有子公司的股权投资相关的其他综合收益在丧失控制权时采用与原有子公司直接处置相关资产或负债相同的基础进行会计处理，与原有子公司相关的涉及权益法核算下的其他所有者权益变动在丧失控制权时转入当期损益。

8、合营安排分类及共同经营会计处理方法

适用 不适用

9、现金及现金等价物的确定标准

现金等价物是指企业持有的期限短（一般指从购买日起三个月内到期）、流动性强、易于转换为已知金额现金、价值变动风险很小的投资。

10、外币业务和外币报表折算

适用 不适用

(1) 外币业务

本公司发生外币业务，按交易发生日的即期汇率折算为记账本位币金额。

资产负债表日，对外币货币性项目，采用资产负债表日即期汇率折算。因资产负债表日即期汇率与初始确认时或者前一资产负债表日即期汇率不同而产生的汇兑差额，计入当期损益；对以历史成本计量的外币非货币性项目，仍采用交易发生日的即期汇率折算；对以公允价值计量的外币非货币性项目，采用公允价值确定日的即期汇率折算，折算后的记账本位币金额与原记账本位币金额的差额，根据非货币性项目的性质计入当期损益或其他综合收益。

(2) 外币财务报表的折算

资产负债表日，对境外子公司外币财务报表进行折算时，资产负债表中的资产和负债项目，采用资产负债表日的即期汇率折算，股东权益项目除“未分配利润”外，其他项目采用发生日的即期汇率折算。

利润表中的收入和费用项目，采用交易发生日的即期汇率折算。

现金流量表所有项目均按照现金流量发生日的即期汇率折算。汇率变动对现金的影响额作为调节项目，在现金流量表中单独列示“汇率变动对现金及现金等价物的影响”项目反映。

由于财务报表折算而产生的差额，在资产负债表股东权益项目下的“其他综合收益”项目反映。

处置境外经营并丧失控制权时，将资产负债表中所有者权益项目下列示的、与该境外经营相关的外币报表折算差额，全部或按处置该境外经营的比例转入处置当期损益。

11、金融工具

适用 不适用

金融工具是指形成一方的金融资产，并形成其他方的金融负债或权益工具的合同。

(1) 金融工具的确认和终止确认

本公司于成为金融工具合同的一方时确认一项金融资产或金融负债。

金融资产满足下列条件之一的，终止确认：

- ①收取该金融资产现金流量的合同权利终止；
- ②该金融资产已转移，且符合下述金融资产转移的终止确认条件。

金融负债的现时义务全部或部分已经解除的，终止确认该金融负债或其一部分。本公司（债务人）与债权人之间签订协议，以承担新金融负债方式替换现存金融负债，且新金融负债与现存金融负债的合同条款实质上不同的，终止确认现存金融负债，并同时确认新金融负债。

以常规方式买卖金融资产，按交易日进行会计确认和终止确认。

（2）金融资产分类和计量

本公司在初始确认时根据管理金融资产的业务模式和金融资产的合同现金流量特征，将金融资产分为以下三类：以摊余成本计量的金融资产、以公允价值计量且其变动计入其他综合收益的金融资产、以公允价值计量且其变动计入当期损益的金融资产。

金融资产在初始确认时以公允价值计量。对于以公允价值计量且其变动计入当期损益的金融资产，相关交易费用直接计入当期损益；对于其他类别的金融资产，相关交易费用计入初始确认金额。因销售产品或提供劳务而产生的、未包含或不考虑重大融资成分的应收款项，本公司按照预期有权收取的对价金额作为初始确认金额。

以摊余成本计量的金融资产

本公司将同时符合下列条件且未被指定为以公允价值计量且其变动计入当期损益的金融资产，分类为以摊余成本计量的金融资产：

- 本公司管理该金融资产的业务模式是以收取合同现金流量为目标；
- 该金融资产的合同条款规定，在特定日期产生的现金流量，仅为对本金和以未偿付本金金额为基础的利息的支付。

初始确认后，对于该类金融资产采用实际利率法以摊余成本计量。以摊余成本计量且不属于任何套期关系的一部分的金融资产所产生的利得或损失，在终止确认、按照实际利率法摊销或确认减值时，计入当期损益。

以公允价值计量且其变动计入其他综合收益的金融资产

本公司将同时符合下列条件且未被指定为以公允价值计量且其变动计入当期损益的金融资产，分类为以公允价值计量且其变动计入其他综合收益的金融资产：

- 本公司管理该金融资产的业务模式既以收取合同现金流量为目标又以出售该金融资产为目标；
- 该金融资产的合同条款规定，在特定日期产生的现金流量，仅为对本金和以未偿付本金金额为基础的利息的支付。

初始确认后，对于该类金融资产以公允价值进行后续计量。采用实际利率法计算的利息、减值损失或利得及汇兑损益计入当期损益，其他利得或损失计入其他综合收益。终止确认时，将之前计入其他综合收益的累计利得或损失从其他综合收益中转出，计入当期损益。

以公允价值计量且其变动计入当期损益的金融资产

除上述以摊余成本计量和以公允价值计量且其变动计入其他综合收益的金融资产外，本公司将其余所有的金融资产分类为以公允价值计量且其变动计入当期损益的金融资产。在初始确认时，为消除或显著减少会计错配，本公司将部分本应以摊余成本计量或以公允价值计量且其变动计入其他综合收益的金融资产不可撤销地指定为以公允价值计量且其变动计入当期损益的金融资产。

初始确认后，对于该类金融资产以公允价值进行后续计量，产生的利得或损失（包括利息和股利收入）计入当期损益，除非该金融资产属于套期关系的一部分。

管理金融资产的业务模式，是指本公司如何管理金融资产以产生现金流量。业务模式决定本公司所管理金融资产现金流量的来源是收取合同现金流量、出售金融资产还是两者兼有。本公司以客观事实为依据、以关键管理人员决定的对金融资产进行管理的特定业务目标为基础，确定管理金融资产的业务模式。

本公司对金融资产的合同现金流量特征进行评估，以确定相关金融资产在特定日期产生的合同现金流量是否仅为对本金和以未偿付本金金额为基础的利息的支付。其中，本金是指金融资产在初始确认时的公允价值；利息包括对货币时间价值、与特定时期未偿付本金金额相关的信用风险、以及其他基本借贷风险、成本和利润的对价。此外，本公司对可能导致金融资产合同现金流量的时间分布或金额发生变更的合同条款进行评估，以确定其是否满足上述合同现金流量特征的要求。

仅在本公司改变管理金融资产的业务模式时，所有受影响的相关金融资产在业务模式发生变更后的首个报告期间的第一天进行重分类，否则金融资产在初始确认后不得进行重分类。

（3）金融负债分类和计量

本公司的金融负债于初始确认时分类为：以公允价值计量且其变动计入当期损益的金融负债、以摊余成本计量的金融负债。对于未划分为以公允价值计量且其变动计入当期损益的金融负债的，相关交易费用计入其初始确认金额。

以公允价值计量且其变动计入当期损益的金融负债

以公允价值计量且其变动计入当期损益的金融负债，包括交易性金融负债和初始确认时指定为以公允价值计量且其变动计入当期损益的金融负债。对于此类金融负债，按照公允价值进行后续计量，公允价值变动形成的利得或损失以及与该等金融负债相关的股利和利息支出计入当期损益。

以摊余成本计量的金融负债

其他金融负债采用实际利率法，按摊余成本进行后续计量，终止确认或摊销产生的利得或损失计入当期损益。

金融负债与权益工具的区分

金融负债，是指符合下列条件之一的负债：

- ①向其他方交付现金或其他金融资产的合同义务。
- ②在潜在不利条件下，与其他方交换金融资产或金融负债的合同义务。
- ③将来须用或可用企业自身权益工具进行结算的非衍生工具合同，且企业根据该合同将交付可变数量的自身权益工具。
- ④将来须用或可用企业自身权益工具进行结算的衍生工具合同，但以固定数量的自身权益工具交换固定金额的现金或其他金融资产的衍生工具合同除外。

权益工具，是指能证明拥有某个企业在扣除所有负债后的资产中剩余权益的合同。

如果本公司不能无条件地避免以交付现金或其他金融资产来履行一项合同义务，则该合同义务符合金融负债的定义。

如果一项金融工具须用或可用本公司自身权益工具进行结算，需要考虑用于结算该工具的本公司自身权益工具，是作为现金或其他金融资产的替代品，还是为了使该工具持有方享有在发行方扣除所有负债后的资产中的剩余权益。如果是前者，该工具是本公司的金融负债；如果是后者，该工具是本公司的权益工具。

（4）金融工具的公允价值

公允价值是指市场参与者在计量日发生的有序交易中，出售一项资产所能收到或者转移一项负债所需支付的价格。

本公司以公允价值计量相关资产或负债，假定出售资产或者转移负债的有序交易在相关资产或负债的主要市场进行；不存在主要市场的，本公司假定该交易在相关资产或负债的最有利市场进行。主要市场（或最有利市场）是本公司在计量日能够进入的交易市场。本公司采用市场参与者在对该资产或负债定价时为实现其经济利益最大化所使用的假设。

存在活跃市场的金融资产或金融负债，本公司采用活跃市场中的报价确定其公允价值。金融工具不存在活跃市场的，本公司采用估值技术确定其公允价值。

以公允价值计量非金融资产的，考虑市场参与者将该资产用于最佳用途产生经济利益的能力，或者将该资产出售给能够用于最佳用途的其他市场参与者产生经济利益的能力。

本公司采用在当前情况下适用并且有足够可利用数据和其他信息支持的估值技术，优先使用相关可观察输入值，只有在可观察输入值无法取得或取得不切实可行的情况下，才使用不可观察输入值。

在财务报表中以公允价值计量或披露的资产和负债，根据对公允价值计量整体而言具有重要意义的最低层次输入值，确定所属的公允价值层次：第一层次输入值，是在计量日能够取得的相同资产或负债在活跃市场上未经调整的报价；第二层次输入值，是除第一层次输入值外相关资产或负债直接或间接可观察的输入值；第三层次输入值，是相关资产或负债的不可观察输入值。

每个资产负债表日，本公司对在财务报表中确认的持续以公允价值计量的资产和负债进行重新评估，以确定是否在公允价值计量层次之间发生转换。

（5）金融资产减值

本公司以预期信用损失为基础，对下列项目进行减值会计处理并确认损失准备：

- 以摊余成本计量的金融资产；
- 以公允价值计量且其变动计入其他综合收益的应收款项和债务工具投资；
- 《企业会计准则第14号——收入》定义的合同资产；
- 租赁应收款；
- 财务担保合同（以公允价值计量且其变动计入当期损益、金融资产转移不符合终止确认条件或继续涉入被转移金融资产所形成的除外）。

预期信用损失的计量

预期信用损失，是指以发生违约的风险为权重的金融工具信用损失的加权平均值。信用损失，是指本公司按照原实际利率折现的、根据合同应收的所有合同现金流量与预期收取的所有现金流量之间的差额，即全部现金短缺的现值。

本公司考虑有关过去事项、当前状况以及对未来经济状况的预测等合理且有依据的信息，以发生违约的风险为权重，计算合同应收的现金流量与预期能收到的现金流量之间差额的现值的概率加权金额，确认预期信用损失。

本公司对于处于不同阶段的金融工具的预期信用损失分别进行计量。金融工具自初始确认后信用风险未显著增加的，处于第一阶段，本公司按照未来12个月内的预期信用损失计量损失准备；金融工具自初始确认后信用风险已显著增加但尚未发生信用减值的，处于第二阶段，本公司按照该工具整个存续期的预期信用损失计量损失准备；金融工具自初始确认后已经发生信用减值的，处于第三阶段，本公司按照该工具整个存续期的预期信用损失计量损失准备。

对于在资产负债表日具有较低信用风险的金融工具，本公司假设其信用风险自初始确认后并未显著增加，按照未来12个月内的预期信用损失计量损失准备。

整个存续期预期信用损失，是指因金融工具整个预计存续期内所有可能发生的违约事件而导致的预期信用损失。未来12个月内预期信用损失，是指因资产负债表日后12个月内（若金融工具的预计存续期少于12个月，则为预计存续期）可能发生的金融工具违约事件而导致的预期信用损失，是整个存续期预期信用损失的一部分。

在计量预期信用损失时，本公司需考虑的最长期限为企业面临信用风险的最长合同期限（包括考虑续约选择权）。

本公司对于处于第一阶段和第二阶段、以及较低信用风险的金融工具，按照其未扣除减值准备的账面余额和实际利率计算利息收入。对于处于第三阶段的金融工具，按照其账面余额减已计提减值准备后的摊余成本和实际利率计算利息收入。

对于应收票据、应收账款、应收款项融资、其他应收款、合同资产等应收款项，若某一客户信用风险特征与组合中其他客户显著不同，或该客户信用风险特征发生显著变化，本公司对该应收款项单项计提坏账准备。除单项计提坏账准备的应收款项之外，本公司依据信用风险特征对应收款项划分组合，在组合基础上计算坏账准备。

应收票据、应收账款和合同资产

对于应收票据、应收账款、合同资产，无论是否存在重大融资成分，本公司始终按照相当于整个存续期内预期信用损失的金额计量其损失准备。

当单项金融资产或合同资产无法以合理成本评估预期信用损失的信息时，本公司依据信用风险特征对应收票据、应收账款和合同资产划分组合，在组合基础上计算预期信用损失，确定组合的依据如下：

A、应收票据

- 应收票据组合 1：银行承兑汇票
- 应收票据组合 2：商业承兑汇票
- 应收票据组合 3：合并范围内往来

B、应收账款

- 应收账款组合 1：经销客户
- 应收账款组合 2：直销客户
- 应收账款组合 3：合并范围内往来

C、合同资产

- 合同资产组合 1：已完工未结算资产
- 合同资产组合 2：质保金

对于划分为组合的应收票据、合同资产，本公司参考历史信用损失经验，结合当前状况以及对未来经济状况的预测，通过违约风险敞口和整个存续期预期信用损失率，计算预期信用损失。

对于划分为组合的应收账款，本公司参考历史信用损失经验，结合当前状况以及对未来经济状况的预测，编制应收账款账龄与整个存续期预期信用损失率对照表，计算预期信用损失。应收账款的账龄自确认之日起计算。

其他应收款

本公司依据信用风险特征将其他应收款划分为若干组合，在组合基础上计算预期信用损失，确定组合的依据如下：

- 其他应收款组合 1：保证金
- 其他应收款组合 2：备用金
- 其他应收款组合 3：合并范围内往来
- 其他应收款组合 4：其他

对划分为组合的其他应收款，本公司通过违约风险敞口和未来 12 个月内或整个存续期预期信用损失率，计算预期信用损失。对于按账龄划分组合的其他应收款，账龄自确认之日起计算。

债权投资、其他债权投资

对于债权投资和其他债权投资，本公司按照投资的性质，根据交易对手和风险敞口的各种类型，通过违约风险敞口和未来 12 个月内或整个存续期预期信用损失率，计算预期信用损失。

信用风险显著增加的评估

本公司通过比较金融工具在资产负债表日发生违约的风险与在初始确认日发生违约的风险，以确定金融工具预计存续期内发生违约风险的相对变化，以评估金融工具的信用风险自初始确认后是否已显著增加。

在确定信用风险自初始确认后是否显著增加时，本公司考虑无须付出不必要的额外成本或努力即可获得的合理且有依据的信息，包括前瞻性信息。本公司考虑的信息包括：

- 债务人未能按合同到期日支付本金和利息的情况；
- 已发生的或预期的金融工具的外部或内部信用评级（如有）的严重恶化；
- 已发生的或预期的债务人经营成果的严重恶化；
- 现存的或预期的技术、市场、经济或法律环境变化，并将对债务人对本公司的还款能力产生重大不利影响。

根据金融工具的性质，本公司以单项金融工具或金融工具组合为基础评估信用风险是否显著增加。以金融工具组合为基础进行评估时，本公司可基于共同信用风险特征对金融工具进行分类，例如逾期信息和信用风险评级。

如果逾期超过 30 日，本公司确定金融工具的信用风险已经显著增加。

已发生信用减值的金融资产

本公司在资产负债表日评估以摊余成本计量的金融资产和以公允价值计量且其变动计入其他综合收益的债权投资是否已发生信用减值。当对金融资产预期未来现金流量具有不利影响的一项或多项事件发生时，该金融资产成为已发生信用减值的金融资产。金融资产已发生信用减值的证据包括下列可观察信息：

- 发行方或债务人发生重大财务困难；
- 债务人违反合同，如偿付利息或本金违约或逾期等；
- 本公司出于与债务人财务困难有关的经济或合同考虑，给予债务人在任何其他情况下都不会做出的让步；
- 债务人很可能破产或进行其他财务重组；
- 发行方或债务人财务困难导致该金融资产的活跃市场消失。

预期信用损失准备的列报

为反映金融工具的信用风险自初始确认后的变化，本公司在每个资产负债表日重新计量预期信用损失，由此形成的损失准备的增加或转回金额，应当作为减值损失或利得计入当期损益。对于以摊余成本计量的金融资产，损失准备抵减该金融资产在资产负债表中列示的账面价值；对于以公允价值计量且其变动计入其他综合收益的债权投资，本公司在其他综合收益中确认其损失准备，不抵减该金融资产的账面价值。

核销

如果本公司不再合理预期金融资产合同现金流量能够全部或部分收回，则直接减记该金融资产的账面余额。这种减记构成相关金融资产的终止确认。这种情况通常发生在本公司确定债务人没有资产或收入来源可产生足够的现金流量以偿还将被减记的金额。但是，按照本公司收回到期款项的程序，被减记的金融资产仍可能受到执行活动的影响。

已减记的金融资产以后又收回的，作为减值损失的转回计入收回当期的损益。

（6）金融资产转移

金融资产转移，是指将金融资产让与或交付给该金融资产发行方以外的另一方（转入方）。

本公司已将金融资产所有权上几乎所有的风险和报酬转移给转入方的，终止确认该金融资产；保留了金融资产所有权上几乎所有的风险和报酬的，不终止确认该金融资产。

本公司既没有转移也没有保留金融资产所有权上几乎所有的风险和报酬的，分别下列情况处理：放弃了对该金融资产控制的，终止确认该金融资产并确认产生的资产和负债；未放弃对该金融资产控制的，按照其继续涉入所转移金融资产的程度确认有关金融资产，并相应确认有关负债。

(7) 金融资产和金融负债的抵销

当本公司具有抵销已确认金融资产和金融负债的法定权利，且目前可执行该种法定权利，同时本公司计划以净额结算或同时变现该金融资产和清偿该金融负债时，金融资产和金融负债以相互抵销后的金额在资产负债表内列示。除此以外，金融资产和金融负债在资产负债表内分别列示，不予相互抵销

12、 应收票据

适用 不适用

应收票据的预期信用损失的确定方法及会计处理方法

适用 不适用

比照本节“五、11.金融工具（5）金融资产减值”处理。

基于账龄确认信用风险特征组合的账龄计算方法

适用 不适用

按照单项计提坏账准备的单项计提判断标准

适用 不适用

13、 应收账款

适用 不适用

应收账款的预期信用损失的确定方法及会计处理方法

适用 不适用

比照本节“五、11.金融工具（5）金融资产减值”处理。

按照信用风险特征组合计提坏账准备的组合类别及确定依据

适用 不适用

比照本节“五、11.金融工具（5）金融资产减值”处理。

按照单项计提坏账准备的认定单项计提判断标准

适用 不适用

14、 应收款项融资

适用 不适用

按照信用风险特征组合计提坏账准备的组合类别及确定依据

适用 不适用

比照本节“五、11.金融工具（5）金融资产减值”处理。

基于账龄确认信用风险特征组合的账龄计算方法

适用 不适用

按照单项计提坏账准备的单项计提判断标准

适用 不适用

15、其他应收款

√适用 □不适用

按照信用风险特征组合计提坏账准备的组合类别及确定依据

√适用 □不适用

比照本节“五、11.金融工具（5）金融资产减值”处理。

基于账龄确认信用风险特征组合的账龄计算方法

□适用 √不适用

按照单项计提坏账准备的单项计提判断标准

□适用 √不适用

16、存货

√适用 □不适用

存货类别、发出计价方法、盘存制度、低值易耗品和包装物的摊销方法

√适用 □不适用

（1）存货的分类

本公司存货分为原材料、在产品、库存商品、发出商品、周转材料、委托加工物资等。

（2）发出存货的计价方法

本公司存货取得时按实际成本计价。原材料、库存商品等发出时采用月末一次加权平均法计价。

（3）存货的盘存制度

本公司存货盘存制度采用永续盘存制。

（4）低值易耗品和包装物的摊销方法

本公司低值易耗品领用时采用一次转销法摊销。

周转用包装物按照加权平均法计入成本费用，其他周转材料按照分次摊销法摊销。

存货跌价准备的确认标准和计提方法

√适用 □不适用

资产负债表日，存货按照成本与可变现净值孰低计量。当其可变现净值低于成本时，计提存货跌价准备。

可变现净值是按存货的估计售价减去至完工时估计将要发生的成本、估计的销售费用以及相关税费后的金额。在确定存货的可变现净值时，以取得的确凿证据为基础，同时考虑持有存货的目的以及资产负债表日后事项的影响。

本公司通常按照单个存货项目计提存货跌价准备。对于数量繁多、单价较低的存货，按照存货类别计提存货跌价准备。

资产负债表日，以前减记存货价值的影响因素已经消失的，存货跌价准备在原已计提的金额内转回

按照组合计提存货跌价准备的组合类别及确定依据、不同类别存货可变现净值的确定依据

□适用 √不适用

基于库龄确认存货可变现净值的各库龄组合可变现净值的计算方法和确定依据

□适用 √不适用

17、合同资产

√适用 □不适用

合同资产的确认方法及标准

适用 不适用

本公司根据履行履约义务与客户付款之间的关系在资产负债表中列示合同资产或合同负债。本公司已向客户转让商品或提供服务而有权收取的对价（且该权利取决于时间流逝之外的其他因素）列示为合同资产。

合同资产和合同负债在资产负债表中单独列示。同一合同下的合同资产和合同负债以净额列示，净额为借方余额的，根据其流动性在“合同资产”或“其他非流动资产”项目中列示；净额为贷方余额的，根据其流动性在“合同负债”或“其他非流动负债”项目中列示。不同合同下的合同资产和合同负债不能相互抵销。

按照信用风险特征组合计提坏账准备的组合类别及确定依据

适用 不适用

比照本节“五、11.金融工具（5）金融资产减值”处理。

基于账龄确认信用风险特征组合的账龄计算方法

适用 不适用

按照单项计提坏账准备的认定单项计提判断标准

适用 不适用

18、持有待售的非流动资产或处置组

适用 不适用

划分为持有待售的非流动资产或处置组的确认标准和会计处理方法

适用 不适用

终止经营的认定标准和列报方法

适用 不适用

19、长期股权投资

适用 不适用

长期股权投资包括对子公司、合营企业和联营企业的权益性投资。本公司能够对被投资单位施加重大影响的，为本公司的联营企业。

（1）初始投资成本确定

形成企业合并的长期股权投资：同一控制下企业合并取得的长期股权投资，在合并日按照取得被合并方所有者权益在最终控制方合并财务报表中的账面价值份额作为投资成本；非同一控制下企业合并取得的长期股权投资，按照合并成本作为长期股权投资的投资成本。

对于其他方式取得的长期股权投资：支付现金取得的长期股权投资，按照实际支付的购买价款作为初始投资成本；发行权益性证券取得的长期股权投资，以发行权益性证券的公允价值作为初始投资成本。

（2）后续计量及损益确认方法

对子公司的投资，采用成本法核算，除非投资符合持有待售的条件；对联营企业和合营企业的投资，采用权益法核算。

采用成本法核算的长期股权投资，除取得投资时实际支付的价款或对价中包含的已宣告但尚未发放的现金股利或利润外，被投资单位宣告分派的现金股利或利润，确认为投资收益计入当期损益。

采用权益法核算的长期股权投资，初始投资成本大于投资时应享有被投资单位可辨认净资产公允价值份额的，不调整长期股权投资的投资成本；初始投资成本小于投资时应享有被投资单位可辨认净资产公允价值份额的，对长期股权投资的账面价值进行调整，差额计入投资当期的损益。

采用权益法核算时，按照应享有或应分担的被投资单位实现的净损益和其他综合收益的份额，分别确认投资收益和其他综合收益，同时调整长期股权投资的账面价值；按照被投资单位宣告分派的利润或现金股利计算应享有的部分，相应减少长期股权投资的账面价值；被投资单位除净损益、其他综合收益和利润分配以外所有者权益的其他变动，调整长期股权投资的账面价值并计入资本公积（其他资本公积）。在确认应享有被投资单位净损益的份额时，以取得投资时被投资单位各项可辨认资产等的公允价值为基础，并按照本公司的会计政策及会计期间，对被投资单位的净利润进行调整后确认。

因追加投资等原因能够对被投资单位施加重大影响或实施共同控制但不构成控制的，在转换日，按照原股权的公允价值加上新增投资成本之和，作为改按权益法核算的初始投资成本。原股权分类为以公允价值计量且其变动计入其他综合收益的非交易性权益工具投资的，与其相关的原计入其他综合收益的累计公允价值变动在改按权益法核算时转入留存收益。

因处置部分股权投资等原因丧失了对被投资单位的共同控制或重大影响的，处置后的剩余股权在丧失共同控制或重大影响之日改按《企业会计准则第 22 号——金融工具确认和计量》进行会计处理，公允价值与账面价值之间的差额计入当期损益。原股权投资因采用权益法核算而确认的其他综合收益，在终止采用权益法核算时采用与被投资单位直接处置相关资产或负债相同的基础进行会计处理；原股权投资相关的其他所有者权益变动转入当期损益。

因处置部分股权投资等原因丧失了对被投资单位的控制的，处置后的剩余股权能够对被投资单位实施共同控制或施加重大影响的，改按权益法核算，并对该剩余股权视同自取得时即采用权益法核算进行调整；处置后的剩余股权不能对被投资单位实施共同控制或施加重大影响的，改按《企业会计准则第 22 号——金融工具确认和计量》的有关规定进行会计处理，其在丧失控制之日的公允价值与账面价值之间的差额计入当期损益。

因其他投资方增资而导致本公司持股比例下降、从而丧失控制权但能对被投资单位实施共同控制或施加重大影响的，按照新的持股比例确认本公司应享有的被投资单位因增资扩股而增加净资产的份额，与应结转持股比例下降部分所对应的长期股权投资原账面价值之间的差额计入当期损益；然后，按照新的持股比例视同自取得投资时即采用权益法核算进行调整。

本公司与联营企业及合营企业之间发生的未实现内部交易损益按照持股比例计算归属于本公司的部分，在抵销基础上确认投资损益。但本公司与被投资单位发生的未实现内部交易损失，属于所转让资产减值损失的，不予以抵销。

（3）确定对被投资单位具有共同控制、重大影响的依据

共同控制，是指按照相关约定对某项安排所共有的控制，并且该安排的相关活动必须经过分享控制权的参与方一致同意后才能决策。在判断是否存在共同控制时，首先判断是否由所有参与方或参与方组合集体控制该安排，其次再判断该安排相关活动的决策是否必须经过这些集体控制该安排的参与方一致同意。如果所有参与方或一组参与方必须一致行动才能决定某项安排的相关活动，则认为所有参与方或一组参与方集体控制该安排；如果存在两个或两个以上的参与方组合能够集体控制某项安排的，不构成共同控制。判断是否存在共同控制时，不考虑享有的保护性权利。

重大影响，是指投资方对被投资单位的财务和经营政策有参与决策的权力，但并不能够控制或者与其他方一起共同控制这些政策的制定。在确定能否对被投资单位施加重大影响时，考虑投资方直接或间接持有被投资单位的表决权股份以及投资方及其他方持有的当期可执行潜在表决权在假定转换为对被投资方单位的股权后产生的影响，包括被投资单位发行的当期可转换的认股权证、股份期权及可转换公司债券等的影响。

当本公司直接或通过子公司间接拥有被投资单位 20%（含 20%）以上但低于 50%的表决权股份时，一般认为对被投资单位具有重大影响，除非有明确证据表明该种情况下不能参与被投资单位的生产经营决策，不形成重大影响；本公司拥有被投资单位 20%（不含）以下的表决权股份时，一般不认为对被投资单位具有重大影响，除非有明确证据表明该种情况下能够参与被投资单位的生产经营决策，形成重大影响。

(4) 减值测试方法及减值准备计提方法

对子公司、联营企业及合营企业的投资，计提资产减值的方法见“五、27.长期资产减值”。

20、投资性房地产

不适用

21、固定资产**(1). 确认条件**

适用 不适用

本公司固定资产是指为生产商品、提供劳务、出租或经营管理而持有的，使用寿命超过一个会计年度的有形资产。

与该固定资产有关的经济利益很可能流入企业，并且该固定资产的成本能够可靠地计量时，固定资产才能予以确认。

本公司固定资产按照取得时的实际成本进行初始计量。

与固定资产有关的后续支出，在与其有关的经济利益很可能流入本公司且其成本能够可靠计量时，计入固定资产成本；不符合固定资产资本化后续支出条件的固定资产日常修理费用，在发生时按照受益对象计入当期损益或计入相关资产的成本。对于被替换的部分，终止确认其账面价值。

(2). 折旧方法

适用 不适用

类别	折旧方法	折旧年限（年）	残值率	年折旧率
房屋及建筑物	年限平均法	20-35	5	4.75-2.71
生产设备	年限平均法	10	5	9.50
运输工具	年限平均法	5	5	19.00
办公及电子设备	年限平均法	5	5	19.00
其他设备	年限平均法	5	5	19.00

其中，已计提减值准备的固定资产，还应扣除已计提的固定资产减值准备累计金额计算确定折旧率。

固定资产计提资产减值方法见本节“五、27、长期资产减值”。

每年年度终了，本公司对固定资产的使用寿命、预计净残值和折旧方法进行复核。

使用寿命预计数与原先估计数有差异的，调整固定资产使用寿命；预计净残值预计数与原先估计数有差异的，调整预计净残值。

当固定资产被处置、或者预期通过使用或处置不能产生经济利益时，终止确认该固定资产。固定资产出售、转让、报废或毁损的处置收入扣除其账面价值和相关税费后的金额计入当期损益。

22、在建工程

适用 不适用

本公司在建工程成本按实际工程支出确定，包括在建期间发生的各项必要工程支出、工程达到预定可使用状态前的应予资本化的借款费用以及其他相关费用等。

在建工程在达到预定可使用状态时转入固定资产。

在建工程计提资产减值方法见本节“五、27、长期资产减值”。

23、借款费用

适用 不适用

(1) 借款费用资本化的确认原则

本公司发生的借款费用，可直接归属于符合资本化条件的资产的购建或者生产的，予以资本化，计入相关资产成本；其他借款费用，在发生时根据其发生额确认为费用，计入当期损益。借款费用同时满足下列条件的，开始资本化：

①资产支出已经发生，资产支出包括为购建或者生产符合资本化条件的资产而以支付现金、转移非现金资产或者承担带息债务形式发生的支出；

②借款费用已经发生；

③为使资产达到预定可使用或者可销售状态所必要的购建或者生产活动已经开始。

(2) 借款费用资本化期间

本公司购建或者生产符合资本化条件的资产达到预定可使用或者可销售状态时，借款费用停止资本化。在符合资本化条件的资产达到预定可使用或者可销售状态之后所发生的借款费用，在发生时根据其发生额确认为费用，计入当期损益。

符合资本化条件的资产在购建或者生产过程中发生非正常中断、且中断时间连续超过3个月的，暂停借款费用的资本化；正常中断期间的借款费用继续资本化。

(3) 借款费用资本化率以及资本化金额的计算方法

专门借款当期实际发生的利息费用，减去尚未动用的借款资金存入银行取得的利息收入或进行暂时性投资取得的投资收益后的金额予以资本化；一般借款根据累计资产支出超过专门借款部分的资产支出加权平均数乘以所占用一般借款的资本化率，确定资本化金额。资本化率根据一般借款的加权平均利率计算确定。

资本化期间内，外币专门借款的汇兑差额全部予以资本化；外币一般借款的汇兑差额计入当期损益。

24、生物资产

适用 不适用

25、油气资产

适用 不适用

26、无形资产

(1). 使用寿命及其确定依据、估计情况、摊销方法或复核程序

适用 不适用

本公司无形资产包括土地使用权、软件使用权、网站、商标权、专利权、非专利技术等。

无形资产按照成本进行初始计量，并于取得无形资产时分析判断其使用寿命。使用寿命为有限的，自无形资产可供使用时起，采用能反映与该资产有关的经济利益的预期实现方式的摊销方法，在预计使用年限内摊销；无法可靠确定预期实现方式的，采用直线法摊销；使用寿命不确定的无形资产，不作摊销。

使用寿命有限的无形资产摊销方法如下：

类别	使用寿命	摊销方法
土地使用权	50年	直线法
软件使用权、网站	10年或合同约定年限	直线法
商标权	10年	直线法
专利权	10年	直线法
非专利技术	10年或合同约定年限	直线法

本公司于每年年度终了，对使用寿命有限的无形资产的使用寿命及摊销方法进行复核，与以前估计不同的，调整原先估计数，并按会计估计变更处理。

资产负债表日预计某项无形资产已经不能给企业带来未来经济利益的，将该项无形资产的账面价值全部转入当期损益。

无形资产计提资产减值方法见本节“五、27、长期资产减值”。

(2). 研发支出的归集范围及相关会计处理方法

√适用 □不适用

本公司研发支出为公司研发活动直接相关的支出，包括研发人员职工薪酬、直接投入费用、折旧费用与长期待摊费用、无形资产摊销费用、委托外部研究开发费用、其他费用等。

本公司将内部研究开发项目的支出，区分为研究阶段支出和开发阶段支出。

研究阶段的支出，于发生时计入当期损益。

开发阶段的支出，同时满足下列条件的，才能予以资本化，即：完成该无形资产以使其能够使用或出售在技术上具有可行性；具有完成该无形资产并使用或出售的意图；无形资产产生经济利益的方式，包括能够证明运用该无形资产生产的产品存在市场或无形资产自身存在市场，无形资产将在内部使用的，能够证明其有用性；有足够的技术、财务资源和其他资源支持，以完成该无形资产的开发，并有能力使用或出售该无形资产；归属于该无形资产开发阶段的支出能够可靠地计量。不满足上述条件的开发支出计入当期损益。

本公司研究开发项目在满足上述条件，通过技术可行性及经济可行性研究，形成项目立项后，进入开发阶段。

已资本化的开发阶段的支出在资产负债表上列示为开发支出，自该项目达到预定用途之日转为无形资产。

27、长期资产减值

√适用 □不适用

对子公司的长期股权投资、固定资产、在建工程、无形资产、商誉等（存货、递延所得税资产、金融资产除外）的资产减值，按以下方法确定：

于资产负债表日判断资产是否存在可能发生减值的迹象，存在减值迹象的，本公司将估计其可收回金额，进行减值测试。对因企业合并所形成的商誉、使用寿命不确定的无形资产和尚未达到可使用状态的无形资产无论是否存在减值迹象，每年都进行减值测试。

可收回金额根据资产的公允价值减去处置费用后的净额与资产预计未来现金流量的现值两者之间较高者确定。本公司以单项资产为基础估计其可收回金额；难以对单项资产的可收回金额进行估计的，以该资产所属的资产组为基础确定资产组的可收回金额。资产组的认定，以资产组产生的主要现金流入是否独立于其他资产或者资产组的现金流入为依据。

当资产或资产组的可收回金额低于其账面价值时，本公司将其账面价值减记至可收回金额，减记的金额计入当期损益，同时计提相应的资产减值准备。

就商誉的减值测试而言，对于因企业合并形成的商誉的账面价值，自购买日起按照合理的方法分摊至相关的资产组；难以分摊至相关的资产组的，将其分摊至相关的资产组组合。相关的资产组或资产组组合，是能够从企业合并的协同效应中受益的资产组或者资产组组合，且不大于本公司确定的报告分部。

减值测试时，如与商誉相关的资产组或者资产组组合存在减值迹象的，首先对不包含商誉的资产组或者资产组组合进行减值测试，计算可收回金额，确认相应的减值损失。然后对包含商誉的资产组或者资产组组合进行减值测试，比较其账面价值与可收回金额，如可收回金额低于账面价值的，确认商誉的减值损失。

资产减值损失一经确认，在以后会计期间不再转回。

28、长期待摊费用

√适用 □不适用

本公司发生的长期待摊费用按实际成本计价，并按预计受益期限平均摊销。对不能使以后会计期间受益的长期待摊费用项目，其摊余价值全部计入当期损益。

29、合同负债

√适用 □不适用

本公司已收或应收客户对价而应向客户转让商品或提供服务的义务列示为合同负债。

30、职工薪酬

(1). 短期薪酬的会计处理方法

√适用 □不适用

本公司在职工提供服务的会计期间，将实际发生的职工工资、奖金、按规定的基准和比例为职工缴纳的医疗保险费、工伤保险费和生育保险费等社会保险费和住房公积金，确认为负债，并计入当期损益或相关资产成本。

(2). 离职后福利的会计处理方法

√适用 □不适用

离职后福利计划包括设定提存计划和设定受益计划。其中，设定提存计划，是指向独立的基金缴存固定费用后，企业不再承担进一步支付义务的离职后福利计划；设定受益计划，是指除设定提存计划以外的离职后福利计划。

设定提存计划

设定提存计划包括基本养老保险、失业保险等。

在职工提供服务的会计期间，根据设定提存计划计算的应缴存金额确认为负债，并计入当期损益或相关资产成本。

设定受益计划

对于设定受益计划，在年度资产负债表日由独立精算师进行精算估值，以预期累计福利单位法确定提供福利的成本。本公司设定受益计划导致的职工薪酬成本包括下列组成部分：

①服务成本，包括当期服务成本、过去服务成本和结算利得或损失。其中，当期服务成本，是指职工当期提供服务所导致的设定受益计划义务现值的增加额；过去服务成本，是指设定受益计划修改所导致的与以前期间职工服务相关的设定受益计划义务现值的增加或减少。

②设定受益计划净负债或净资产的利息净额，包括计划资产的利息收益、设定受益计划义务的利息费用以及资产上限影响的利息。

③重新计量设定受益计划净负债或净资产所产生的变动。

除非其他会计准则要求或允许职工福利成本计入资产成本，本公司将上述第①和②项计入当期损益；第③项计入其他综合收益且不会在后续会计期间转回至损益，在原设定受益计划终止时在权益范围内将原计入其他综合收益的部分全部结转至未分配利润。

(3). 辞退福利的会计处理方法

√适用 □不适用

本公司向职工提供辞退福利的，在下列两者孰早日确认辞退福利产生的职工薪酬负债，并计入当期损益：本公司不能单方面撤回因解除劳动关系计划或裁减建议所提供的辞退福利时；本公司确认与涉及支付辞退福利的重组相关的成本或费用时。

实行职工内部退休计划的，在正式退休日之前的经济补偿，属于辞退福利，自职工停止提供服务日至正常退休日期间，拟支付的内退职工工资和缴纳的社会保险费等一次性计入当期损益。正式退休日期之后的经济补偿（如正常养老退休金），按照离职后福利处理。

(4). 其他长期职工福利的会计处理方法

√适用 □不适用

本公司向职工提供的其他长期职工福利，符合设定提存计划条件的，按照上述关于设定提存计划的有关规定进行处理。符合设定受益计划的，按照上述关于设定受益计划的有关规定进行处理，但相关职工薪酬成本中“重新计量设定受益计划净负债或净资产所产生的变动”部分计入当期损益或相关资产成本。

31、 预计负债

√适用 □不适用

如果与或有事项相关的义务同时符合以下条件，本公司将其确认为预计负债：

- (1) 该义务是本公司承担的现时义务；
- (2) 该义务的履行很可能导致经济利益流出本公司；
- (3) 该义务的金额能够可靠地计量。

预计负债按照履行相关现时义务所需支出的最佳估计数进行初始计量，并综合考虑与或有事项有关的风险、不确定性和货币时间价值等因素。货币时间价值影响重大的，通过对相关未来现金流出进行折现后确定最佳估计数。本公司于资产负债表日对预计负债的账面价值进行复核，并对账面价值进行调整以反映当前最佳估计数。

如果清偿已确认预计负债所需支出全部或部分预期由第三方或其他方补偿，则补偿金额只能在基本确定能收到时，作为资产单独确认。确认的补偿金额不超过所确认负债的账面价值。

32、 股份支付

√适用 □不适用

(1) 股份支付的种类

本公司股份支付分为以权益结算的股份支付和以现金结算的股份支付。

(2) 权益工具公允价值的确定方法

本公司对于授予的存在活跃市场的期权等权益工具，按照活跃市场中的报价确定其公允价值。对于授予的不存在活跃市场的期权等权益工具，采用期权定价模型等确定其公允价值。选用的期权定价模型考虑以下因素：A、期权的行权价格；B、期权的有效期；C、标的股份的现行价格；D、股价预计波动率；E、股份的预计股利；F、期权有效期内的无风险利率。

(3) 确认可行权权益工具最佳估计的依据

等待期内每个资产负债表日，本公司根据最新取得的可行权职工人数变动等后续信息作出最佳估计，修正预计可行权的权益工具数量。在可行权日，最终预计可行权权益工具的数量应当与实际可行权数量一致。

(4) 实施、修改、终止股份支付计划的相关会计处理

以权益结算的股份支付，按授予职工权益工具的公允价值计量。授予后立即可行权的，在授予日按照权益工具的公允价值计入相关成本或费用，相应增加资本公积。在完成等待期内的服务或达到规定业绩条件才可行权的，在等待期内的每个资产负债表日，以对可行权权益工具数量的最佳估计为基础，按照权益工具授予日的公允价值，将当期取得的服务计入相关成本或费用和资本公积。在可行权日之后不再对已确认的相关成本或费用和所有者权益总额进行调整。

以现金结算的股份支付，按照本公司承担的以股份或其他权益工具为基础计算确定的负债的公允价值计量。授予后立即可行权的，在授予日以本公司承担负债的公允价值计入相关成本或费用，相应增加负债。在完成等待期内的服务或达到规定业绩条件以后才可行权的以现金结算的股份支付，在等待期内的每个资产负债表日，以对可行权情况的最佳估计为基础，按照本公司承担负债的公允价值金额，将当期取得的服务计入成本或费用和相应的负债。在相关负债结算前的每个资产负债表日以及结算日，对负债的公允价值重新计量，其变动计入当期损益。

本公司对股份支付计划进行修改时，若修改增加了所授予权益工具的公允价值，按照权益工具公允价值的增加相应地确认取得服务的增加；若修改增加了所授予权益工具的数量，则将增加的权益工具的公允价值相应地确认为取得服务的增加。权益工具公允价值的增加是指修改前后的权益工具在修改日的公允价值之间的差额。若修改减少了股份支付公允价值总额或采用了其他不利于职工的方式修改股份支付计划的条款和条件，则仍继续对取得的服务进行会计处理，视同该变更从未发生，除非本公司取消了部分或全部已授予的权益工具。

在等待期内，如果取消了授予的权益工具（因未满足可行权条件的非市场条件而被取消的除外），本公司对取消所授予的权益性工具作为加速行权处理，将剩余等待期内应确认的金额立即计入当期损益，同时确认资本公积。职工或其他方能够选择满足非可行权条件但在等待期内未满足的，本公司将其作为授予权益工具的取消处理。

33、 优先股、永续债等其他金融工具

适用 不适用

34、 收入

(1). 按照业务类型披露收入确认和计量所采用的会计政策

适用 不适用

(1) 一般原则

本公司在履行了合同中的履约义务，即在客户取得相关商品或服务的控制权时确认收入。

合同中包含两项或多项履约义务的，本公司在合同开始日，按照各单项履约义务所承诺商品或服务的单独售价的相对比例，将交易价格分摊至各单项履约义务，按照分摊至各单项履约义务的交易价格计量收入。

满足下列条件之一时，属于在某一时段内履行履约义务；否则，属于在某一时点履行履约义务：

①客户在本公司履约的同时即取得并消耗本公司履约所带来的经济利益。

②客户能够控制本公司履约过程中在建的商品。

③本公司履约过程中所产出的商品具有不可替代用途，且本公司在整个合同期间内有权就累计至今已完成的履约部分收取款项。

对于在某一时段内履行的履约义务，本公司在该段时间内按照履约进度确认收入。履约进度不能合理确定时，本公司已经发生的成本预计能够得到补偿的，按照已经发生的成本金额确认收入，直到履约进度能够合理确定为止。

对于在某一时点履行的履约义务，本公司在客户取得相关商品或服务控制权时点确认收入。在判断客户是否已取得商品或服务控制权时，本公司会考虑下列迹象：

①本公司就该商品或服务享有现时收款权利，即客户就该商品负有现时付款义务。

②本公司已将该商品的法定所有权转移给客户，即客户已拥有该商品的法定所有权。

③本公司已将该商品的实物转移给客户，即客户已实物占有该商品。

④本公司已将该商品所有权上的主要风险和报酬转移给客户，即客户已取得该商品所有权上的主要风险和报酬。

- ⑤客户已接受该商品或服务。
- ⑥其他表明客户已取得商品控制权的迹象。

(2) 具体方法

本公司收入主要来源于以下业务类型：销售商品与提供工程项目建造服务。

销售商品

本公司销售涂料、防水卷材和胶粘剂等产成品收入确认的具体方法为本公司将产品交付客户并经客户确认时确认销售收入实现。

提供工程项目建造服务

本公司装饰施工收入确认的具体方法为按照累计实际发生的合同成本占合同预计总成本的比例即完工进度乘以合同总收入确认装饰施工收入，客户会根据最终验收结果对合同约定的金额进行调整。

(2). 同类业务采用不同经营模式涉及不同收入确认方式及计量方法

适用 不适用

35、合同成本

适用 不适用

合同成本包括为取得合同发生的增量成本及合同履约成本。

为取得合同发生的增量成本是指本公司不取得合同就不会发生的成本（如销售佣金等）。该成本预期能够收回的，本公司将其作为合同取得成本确认为一项资产。本公司为取得合同发生的、除预期能够收回的增量成本之外的其他支出于发生时计入当期损益。

为履行合同发生的成本，不属于存货等其他企业会计准则规范范围且同时满足下列条件的，本公司将其作为合同履约成本确认为一项资产：

- ①该成本与一份当前或预期取得的合同直接相关，包括直接人工、直接材料、制造费用（或类似费用）、明确由客户承担的成本以及仅因该合同而发生的其他成本；
- ②该成本增加了本公司未来用于履行履约义务的资源；
- ③该成本预期能够收回。

合同取得成本确认的资产和合同履约成本确认的资产（以下简称“与合同成本有关的资产”）采用与该资产相关的商品或服务收入确认相同的基础进行摊销，计入当期损益。当与合同成本有关的资产的账面价值高于下列两项的差额时，本公司对超出部分计提减值准备，并确认为资产减值损失：

- ①本公司因转让与该资产相关的商品或服务预期能够取得的剩余对价；
- ②为转让该相关商品或服务估计将要发生的成本。

36、政府补助

适用 不适用

政府补助在满足政府补助所附条件并能够收到时确认。

对于货币性资产的政府补助，按照收到或应收的金额计量。对于非货币性资产的政府补助，按照公允价值计量；公允价值不能够可靠取得的，按照名义金额1元计量。

与资产相关的政府补助，是指本公司取得的、用于购建或以其他方式形成长期资产的政府补助；除此之外，作为与收益相关的政府补助。

对于政府文件未明确规定补助对象的，能够形成长期资产的，与资产价值相对应的政府补助部分作为与资产相关的政府补助，其余部分作为与收益相关的政府补助；难以区分的，将政府补助整体作为与收益相关的政府补助。

与资产相关的政府补助，冲减相关资产的账面价值，或者确认为递延收益在相关资产使用期限内按照合理、系统的方法分期计入损益。与收益相关的政府补助，用于补偿已发生的相关成本费用或损失的，

计入当期损益或冲减相关成本；用于补偿以后期间的相关成本费用或损失的，则计入递延收益，于相关成本费用或损失确认期间计入当期损益或冲减相关成本。按照名义金额计量的政府补助，直接计入当期损益。本公司对相同或类似的政府补助业务，采用一致的方法处理。

与日常活动相关的政府补助，按照经济业务实质，计入其他收益或冲减相关成本费用。与日常活动无关的政府补助，计入营业外收支。

已确认的政府补助需要返还时，初始确认时冲减相关资产账面价值的，调整资产账面价值；存在相关递延收益余额的，冲减相关递延收益账面余额，超出部分计入当期损益；属于其他情况的，直接计入当期损益。

37、递延所得税资产/递延所得税负债

适用 不适用

所得税包括当期所得税和递延所得税。除由于企业合并产生的调整商誉，或与直接计入所有者权益的交易或者事项相关的递延所得税计入所有者权益外，均作为所得税费用计入当期损益。

本公司根据资产、负债于资产负债表日的账面价值与计税基础之间的暂时性差异，采用资产负债表债务法确认递延所得税。

各项应纳税暂时性差异均确认相关的递延所得税负债，除非该应纳税暂时性差异是在以下交易中产生的：

(1) 商誉的初始确认，或者具有以下特征的交易中产生的资产或负债的初始确认：该交易不是企业合并，并且交易发生时既不影响会计利润也不影响应纳税所得额（初始确认的资产和负债导致产生等额应纳税暂时性差异和可抵扣暂时性差异的单项交易除外）；

(2) 对于与子公司、合营企业及联营企业投资相关的应纳税暂时性差异，该暂时性差异转回的时间能够控制并且该暂时性差异在可预见的未来很可能不会转回。

对于可抵扣暂时性差异、能够结转以后年度的可抵扣亏损和税款抵减，本公司以很可能取得用来抵扣可抵扣暂时性差异、可抵扣亏损和税款抵减的未来应纳税所得额为限，确认由此产生的递延所得税资产，除非该可抵扣暂时性差异是在以下交易中产生的：

(1) 该交易不是企业合并，并且交易发生时既不影响会计利润也不影响应纳税所得额（初始确认的资产和负债导致产生等额应纳税暂时性差异和可抵扣暂时性差异的单项交易除外）；

(2) 对于与子公司、合营企业及联营企业投资相关的可抵扣暂时性差异，同时满足下列条件的，确认相应的递延所得税资产：暂时性差异在可预见的未来很可能转回，且未来很可能获得用来抵扣可抵扣暂时性差异的应纳税所得额。

资产负债表日，本公司对递延所得税资产和递延所得税负债，按照预期收回该资产或清偿该负债期间的适用税率计量，并反映资产负债表日预期收回资产或清偿负债方式的所得税影响。

资产负债表日，本公司对递延所得税资产的账面价值进行复核。如果未来期间很可能无法获得足够的应纳税所得额用以抵扣递延所得税资产的利益，减记递延所得税资产的账面价值。在很可能获得足够的应纳税所得额时，减记的金额予以转回。

资产负债表日，递延所得税资产和递延所得税负债在同时满足下列条件时以抵销后的净额列示：

(1) 本公司内该纳税主体拥有以净额结算当期所得税资产和当期所得税负债的法定权利；

(2) 递延所得税资产和递延所得税负债是与同一税收征管部门对本公司内同一纳税主体征收的所得税相关。

38、租赁

适用 不适用

作为承租方对短期租赁和低价值资产租赁进行简化处理的判断依据和会计处理方法

适用 不适用

在租赁期开始日，本公司对所有租赁确认使用权资产和租赁负债，简化处理的短期租赁和低价值资产租赁除外。

使用权资产

(1) 使用权资产确认条件

使用权资产是指本公司作为承租人可在租赁期内使用租赁资产的权利。

在租赁期开始日，使用权资产按照成本进行初始计量。该成本包括：租赁负债的初始计量金额；在租赁期开始日或之前支付的租赁付款额，存在租赁激励的，扣除已享受的租赁激励相关金额；本公司作为承租人发生的初始直接费用；本公司作为承租人为拆卸及移除租赁资产、复原租赁资产所在场地或将租赁资产恢复至租赁条款约定状态预计将发生的成本。本公司作为承租人按照《企业会计准则第13号——或有事项》对拆除复原等成本进行确认和计量。后续就租赁负债的任何重新计量作出调整。

(2) 使用权资产的折旧方法

本公司采用直线法计提折旧。本公司作为承租人能够合理确定租赁期届满时取得租赁资产所有权的，在租赁资产剩余使用寿命内计提折旧。无法合理确定租赁期届满时能够取得租赁资产所有权的，在租赁期与租赁资产剩余使用寿命两者孰短的期间内计提折旧。

(3) 使用权资产的减值测试方法、减值准备计提方法见本节“五、27、长期资产减值”。

租赁负债按照租赁期开始日尚未支付的租赁付款额采用租赁内含利率计算的现值进行初始计量，无法确定租赁内含利率的，采用增量借款利率作为折现率。租赁付款额包括：固定付款额及实质固定付款额，存在租赁激励的，扣除租赁激励相关金额；取决于指数或比率的可变租赁付款额；购买选择权的行权价格，前提是承租人合理确定将行使该选择权；行使终止租赁选择权需支付的款项，前提是租赁期反映出承租人将行使终止租赁选择权；以及根据承租人提供的担保余值预计应支付的款项。后续按照固定的周期性利率计算租赁负债在租赁期内各期间的利息费用，并计入当期损益。未纳入租赁负债计量的可变租赁付款额在实际发生时计入当期损益。

短期租赁

短期租赁是指在租赁期开始日，租赁期不超过12个月的租赁，包含购买选择权的租赁除外。

本公司将短期租赁的租赁付款额，在租赁期内各个期间按照直线法的方法计入相关资产成本或当期损益。

对于短期租赁，本公司按照租赁资产的类别将下列资产类型中满足短期租赁条件的项目选择采用上述简化处理方法。

- 房屋及建筑物
- 机器设备

低价值资产租赁

低价值资产租赁是指单项租赁资产为全新资产时价值较低的租赁。

本公司将低价值资产租赁的租赁付款额，在租赁期内各个期间按照直线法的方法计入相关资产成本或当期损益。

对于低价值资产租赁，本公司根据每项租赁的具体情况选择采用上述简化处理方法。

租赁变更

租赁发生变更且同时符合下列条件的，本公司将该租赁变更作为一项单独租赁进行会计处理：①该租赁变更通过增加一项或多项租赁资产的使用权而扩大了租赁范围；②增加的对价与租赁范围扩大部分的单独价格按该合同情况调整后的金额相当。

租赁变更未作为一项单独租赁进行会计处理的，在租赁变更生效日，本公司重新分摊变更后合同的对价，重新确定租赁期，并按照变更后租赁付款额和修订后的折现率计算的现值重新计量租赁负债。

租赁变更导致租赁范围缩小或租赁期缩短的，本公司相应调减使用权资产的账面价值，并将部分终止或完全终止租赁的相关利得或损失计入当期损益。

其他租赁变更导致租赁负债重新计量的，本公司相应调整使用权资产的账面价值。

作为出租方的租赁分类标准和会计处理方法

√适用 □不适用

本公司作为出租人时，将实质上转移了与资产所有权有关的全部风险和报酬的租赁确认为融资租赁，除融资租赁之外的其他租赁确认为经营租赁。

融资租赁

融资租赁中，在租赁期开始日本公司按租赁投资净额作为应收融资租赁款的入账价值，租赁投资净额为未担保余值和租赁期开始日尚未收到的租赁收款额按照租赁内含利率折现的现值之和。本公司作为出租人按照固定的周期性利率计算并确认租赁期内各个期间的利息收入。本公司作为出租人取得的未纳入租赁投资净额计量的可变租赁付款额在实际发生时计入当期损益。

应收融资租赁款的终止确认和减值按照《企业会计准则第22号——金融工具确认和计量》和《企业会计准则第23号——金融资产转移》的规定进行会计处理。

经营租赁

经营租赁中的租金，本公司在租赁期内各个期间按照直线法确认当期损益。发生的与经营租赁有关的初始直接费用应当资本化，在租赁期内按照与租金收入确认相同的基础进行分摊，分期计入当期损益。取得的与经营租赁有关的未计入租赁收款额的可变租赁付款额，在实际发生时计入当期损益。

租赁变更

经营租赁发生变更的，本公司自变更生效日起将其作为一项新租赁进行会计处理，与变更前租赁有关的预收或应收租赁收款额视为新租赁的收款额。

融资租赁发生变更且同时符合下列条件的，本公司将该变更作为一项单独租赁进行会计处理：①该变更通过增加一项或多项租赁资产的使用权而扩大了租赁范围；②增加的对价与租赁范围扩大部分的单独价格按该合同情况调整后的金额相当。

融资租赁发生变更未作为一项单独租赁进行会计处理的，本公司分别下列情形对变更后的租赁进行处理：①假如变更在租赁开始日生效，该租赁会被分类为经营租赁的，本公司自租赁变更生效日开始将其作为一项新租赁进行会计处理，并以租赁变更生效日前的租赁投资净额作为租赁资产的账面价值；②假如变更在租赁开始日生效，该租赁会被分类为融资租赁的，本公司按照《企业会计准则第22号——金融工具确认和计量》关于修改或重新议定合同的规定进行会计处理。

售后回租

承租人和出租人按照《企业会计准则第14号——收入》的规定，评估确定售后租回交易中的资产转让是否属于销售。

售后租回交易中的资产转让属于销售的，承租人按原资产账面价值中与租回获得的使用权有关的部分，计量售后租回所形成的使用权资产，并仅就转让至出租人的权利确认相关利得或损失；出租人根据其他适用的企业会计准则对资产购买进行会计处理，并根据本准则对资产出租进行会计处理。

售后租回交易中的资产转让不属于销售的，承租人继续确认被转让资产，同时确认一项与转让收入等额的金融负债，并按照《企业会计准则第22号——金融工具确认和计量》对该金融负债进行会计处理；出租人不确认被转让资产，但确认一项与转让收入等额的金融资产，并按照《企业会计准则第22号——金融工具确认和计量》对该金融资产进行会计处理。

39、其他重要的会计政策和会计估计

√适用 □不适用

本公司根据历史经验和其它因素，包括对未来事项的合理预期，对所采用的重要会计估计和关键假设进行持续的评价。很可能导致下一会计年度资产和负债的账面价值出现重大调整风险的重要会计估计和关键假设列示如下：

应收账款预期信用损失的计量

本公司通过应收账款违约风险敞口和预期信用损失率计算应收账款预期信用损失，并基于违约概率和违约损失率确定预期信用损失率。在确定预期信用损失率时，本公司使用内部历史信用损失经验等数据，并结合当前状况和前瞻性信息对历史数据进行调整。在考虑前瞻性信息时，本公司使用的指标包括经济下滑的风险、外部市场环境、技术环境和客户情况的变化等。本公司定期监控并复核与预期信用损失计算相关的假设。

商誉减值

本公司至少每年评估商誉是否发生减值。这要求对分配了商誉的资产组的使用价值进行估计。估计使用价值时，本公司需要估计未来来自资产组的现金流量，同时选择恰当的折现率计算未来现金流量的现值。

递延所得税资产

在很有可能有足够的应纳税利润来抵扣亏损的限度内，应就所有未利用的税务亏损确认递延所得税资产。这需要管理层运用大量的判断来估计未来应纳税利润发生的时间和金额，结合纳税筹划策略，以决定应确认的递延所得税资产的金额。

40、重要会计政策和会计估计的变更

本公司本报告期无重要会计政策和会计估计变更。

41、2025年起首次执行新会计准则或准则解释等涉及调整首次执行当年年初的财务报表

适用 不适用

42、其他

适用 不适用

六、税项

1、主要税种及税率

主要税种及税率情况

适用 不适用

税种	计税依据	法定税率
增值税	应纳税增值额（应纳税额按应纳税销售额乘以适用税率扣除当期允许抵扣的进项税后的余额计算）	13、9、6、3
城市维护建设税	实际缴纳的流转税额	7、5
教育费附加	实际缴纳的流转税额	3
地方教育附加	实际缴纳的流转税额	2
企业所得税	应纳税所得额	25

存在不同企业所得税税率纳税主体的，披露情况说明

适用 不适用

纳税主体名称	所得税税率（%）
福建三棵树物流有限公司	20
福建省三棵树新材料有限公司	15
广州三棵树电子商务有限公司	20
山东三棵树电子商务有限公司	20
广西三棵树电子商务有限公司	20
陕西三棵树电子商务有限公司	20
福州市三棵树电子商务有限公司	20

河北三棵树涂料有限公司	15
福建三棵树教育科技有限公司	20
江西三棵树新材料有限公司	20
福建三棵树大漆文化产业发展有限公司	20
安徽三棵树涂料有限公司	15
小森新材料科技有限公司	15
湖北三棵树新材料科技有限公司	15
四川三棵树涂料有限公司	15
四川三棵树新材料科技有限公司	20
莆田三棵树家居有限公司	20
福建三棵树家居有限公司	20
莆田源宸家居有限公司	20
莆田树福家居有限公司	20
3TREES PAINT SDN.BHD.	24
大禹九鼎新材料科技有限公司	15
深圳市美置乡墅科技有限公司	15
福建三棵树好房子科技有限公司	20
三棵树集团国际有限公司	8.25
湖南小森电子商务有限公司	20
三棵树（海南）国际贸易有限公司	20
内蒙古三棵树电子商务有限公司	20
东莞三棵树电子商务有限公司	20
吉林三棵树电子商务有限公司	20
甘肃三棵树电子商务有限公司	20
山西三棵树电子商务有限公司	20
新疆三棵树电子商务有限公司	20
杭州三棵树电子商务有限公司	20
云南三棵树电子商务有限公司	20
海南三棵树电子商务有限公司	20
贵州三棵树电子商务有限公司	20
黑龙江三棵树电子商务有限公司	20
厦门三棵树电子商务有限公司	20
泉州三棵树家居有限公司	20

2、 税收优惠

√适用 □不适用

2024年11月28日，子公司大禹九鼎新材料科技有限公司通过高新复审，取得由广东省科学技术厅、广东省财政厅、国家税务总局广东省税务局颁发的《高新技术企业证书》，证书编号GR202444004407，该证书有效期从2024年11月28日至2027年11月28日，子公司大禹九鼎新材料科技有限公司2025年企业所得税税率为15%。

2024年11月28日，子公司安徽三棵树涂料有限公司通过高新复审，取得由安徽省工业和信息化厅、安徽省财政厅、国家税务总局安徽省税务局颁发的《高新技术企业证书》，证书编号GR202434005691，该证书有效期从2024年11月28日至2027年11月28日，子公司安徽三棵树涂料有限公司2025年企业所得税税率为15%。

2025年12月2日，子公司河北三棵树涂料有限公司，取得由河北省科学技术厅、河北省财政厅、国家税务总局河北省税务局颁发的《高新技术企业证书》，证书编号GR202513002439，该证书有效期

从2025年12月2日至2028年12月2日，子公司河北三棵树涂料有限公司2025年企业所得税税率为15%。

2023年12月28日，子公司福建省三棵树新材料有限公司取得由福建省科学技术厅、福建省财政厅、国家税务总局福建省税务局颁发的《高新技术企业证书》，证书编号GR202035001176，该证书有效期从2023年12月28日至2026年12月28日。子公司福建省三棵树新材料有限公司2025年企业所得税税率为15%。

2023年11月30日，子公司小森新材料科技有限公司，取得由安徽省科学技术厅、安徽省财政厅、国家税务总局安徽省税务局颁发的《高新技术企业证书》，证书编号GR202334005630，该证书有效期从2023年11月30日至2026年11月30日，子公司小森新材料科技有限公司2025年企业所得税税率为15%。

2024年11月27日，子公司湖北三棵树新材料科技有限公司，取得由湖北省科学技术厅、湖北省财政厅、国家税务总局湖北省税务局颁发的《高新技术企业证书》，证书编号GR202442001660，该证书有效期从2024年11月27日至2027年11月27日，子公司湖北三棵树新材料科技有限公司2025年企业所得税税率为15%。

2023年11月15日，子公司深圳市美置乡墅科技有限公司，取得由深圳市科技创新委员会、深圳市财政局、国家税务总局深圳市税务局颁发的《高新技术企业证书》，证书编号GR202344204731，该证书有效期从2023年11月15日至2026年11月15日，子公司深圳市美置乡墅科技有限公司2025年企业所得税税率为15%。

根据财政部、税务总局、国家发展改革委2020年4月23日发布的《关于延续西部大开发企业所得税政策的公告》（财政部税务总局国家发展改革委公告2020年第23号）的规定，子公司四川三棵树涂料有限公司2025年企业所得税税率为15%。

根据《财政部税务总局关于实施小微企业普惠性税收减免政策的通知》（财税〔2019〕13号）、《财政部税务总局关于进一步支持小微企业和个体工商户发展有关税费政策的公告》（财政部税务总局公告2023年第12号）和《国家税务总局关于落实支持小型微利企业和个体工商户发展所得税优惠政策有关事项的公告》（国家税务总局公告2021年第8号）规定：对小型微利企业减按25%计算应纳税所得额，按20%的税率缴纳企业所得税政策，延续执行至2027年12月31日，不再区分应纳税所得额100万元以上及以下的区别，实际税负5%。子公司福建三棵树物流有限公司、广州三棵树电子商务有限公司、山东三棵树电子商务有限公司、广西三棵树电子商务有限公司、陕西三棵树电子商务有限公司、福州市三棵树电子商务有限公司、福建三棵树教育科技有限公司、江西三棵树新材料有限公司、福建三棵树大漆文化产业发展有限公司、四川三棵树新材料科技有限公司、莆田三棵树家居有限公司、福建三棵树家居有限公司、莆田源宸家居有限公司、莆田树福家居有限公司、福建三棵树好房子科技有限公司、湖南小森电子商务有限公司、三棵树（海南）国际贸易有限公司、内蒙古三棵树电子商务有限公司、东莞三棵树电子商务有限公司、吉林三棵树电子商务有限公司、甘肃三棵树电子商务有限公司、山西三棵树电子商务有限公司、新疆三棵树电子商务有限公司、杭州三棵树电子商务有限公司、云南三棵树电子商务有限公司、海南三棵树电子商务有限公司、贵州三棵树电子商务有限公司、黑龙江三棵树电子商务有限公司、厦门三棵树电子商务有限公司及泉州三棵树家居有限公司2025年企业所得税税率为20%。

根据香港《2018年税务（修订）（第3号）条例》（《修订条例》），企业每年首200万元（港币）的利润，其所缴利得税率由现时标准税率16.5%削半至8.25%，若企业每年利润超过200万元（港币），其后利润按标准税率16.5%计算。子公司三棵树集团国际有限公司2025年度适用的企业所得税税率为8.25%。

根据马来西亚所得税最新规定：（1）实收资本在250万以内（含250万）林吉特的本地公司，第一个50万林吉特收入部分的税率为17%；之后部分的税率为24%。（2）实收资本在250万林吉特以上的本地公司，税率为24%。（3）外国公司的税率统一为24%。马来西亚子公司3TREES PAINT SDN.BHD.2025年度适用的企业所得税税率为24%。

3、其他

√适用 □不适用

(1) 房产税

房产税按照各地征收标准以房产原值的70%或75%为纳税基准，税率为1.2%，或以租金收入为纳税基准，税率为12%。

(2) 个人所得税

员工个人所得税由本公司代扣代缴。

(3) 消费税

2015年1月26日国家财政部联合税务总局发布《关于对电池、涂料征收消费税的通知》，根据该规定公司不符合免税条件的涂料产品从2015年2月1日起，需要按照4%的税率缴纳消费税。

七、合并财务报表项目注释

1、货币资金

√适用 □不适用

单位：元 币种：人民币

项目	期末余额	期初余额
银行存款	492,483,166.41	782,113,915.99
其他货币资金	974,911,079.50	909,196,229.15
合计	1,467,394,245.91	1,691,310,145.14
其中：存放在境外的款项总额	161,124.79	297,527.41

其他说明：

其他货币资金中票据保证金 807,900,446.75 元、信用证保证金 64,720,951.80 元、履约保证金 55,216,865.74 元、融资保证金 20,374,685.66 元、诉讼冻结资金 27,673,894.12 元以及其他原因冻结 436,943.51 元，本公司在编制现金流量表时未将上述资金作为现金以及现金等价物。

期末，除上述事项外，本公司不存在抵押、质押或冻结、或存放在境外且资金汇回受到限制的款项。

2、交易性金融资产

√适用 □不适用

单位：元 币种：人民币

项目	期末余额	期初余额	指定理由和依据
以公允价值计量且其变动计入当期损益的金融资产	29,210,909.56	1,651,540.32	/
其中：			
权益工具投资	2,135,901.60	1,651,540.32	/
理财产品	27,075,007.96		/
合计	29,210,909.56	1,651,540.32	/

其他说明：□适用 √不适用

3、衍生金融资产

□适用 √不适用

4、应收票据

(1). 应收票据分类列示

√适用 □不适用

单位：元 币种：人民币

项目	期末余额	期初余额
商业承兑票据	7,788,149.35	15,299,277.82
合计	7,788,149.35	15,299,277.82

(2). 期末公司已质押的应收票据

□适用 √不适用

(3). 期末公司已背书或贴现且在资产负债表日尚未到期的应收票据

√适用 □不适用

单位：元 币种：人民币

项目	期末终止确认金额	期末未终止确认金额
商业承兑票据		950,000.00
合计		950,000.00

(4). 按坏账计提方法分类披露

√适用 □不适用

单位：元 币种：人民币

类别	期末余额					期初余额				
	账面余额		坏账准备		账面价值	账面余额		坏账准备		账面价值
	金额	比例 (%)	金额	计提比例 (%)		金额	比例 (%)	金额	计提比例 (%)	
按单项计提坏账准备										
其中：										
按组合计提坏账准备	8,087,382.50	100.00	299,233.15	3.70	7,788,149.35	15,921,821.01	100.00	622,543.19	3.91	15,299,277.82
其中：										
商业承兑汇票	8,087,382.50	100.00	299,233.15	3.70	7,788,149.35	15,921,821.01	100.00	622,543.19	3.91	15,299,277.82
合计	8,087,382.50	100.00	299,233.15	3.70	7,788,149.35	15,921,821.01	100.00	622,543.19	3.91	15,299,277.82

按单项计提坏账准备：□适用 √不适用

按组合计提坏账准备：√适用 □不适用

组合计提项目：商业承兑汇票

单位：元 币种：人民币

名称	期末余额		
	账面余额	坏账准备	计提比例 (%)
商业承兑汇票	8,087,382.50	299,233.15	3.70
合计	8,087,382.50	299,233.15	3.70

按组合计提坏账准备的说明：□适用 √不适用

按预期信用损失一般模型计提坏账准备：适用 不适用

各阶段划分依据和坏账准备计提比例：无

对本期发生损失准备变动的应收票据账面余额显著变动的情况说明：适用 不适用

(5). 坏账准备的情况

适用 不适用

单位：元 币种：人民币

类别	期初余额	本期变动金额				期末余额
		计提	收回或转回	转销或核销	其他变动	
商业承兑汇票	622,543.19		323,310.04			299,233.15
合计	622,543.19		323,310.04			299,233.15

其中本期坏账准备收回或转回金额重要的：适用 不适用

其他说明：无

(6). 本期实际核销的应收票据情况

适用 不适用

其中重要的应收票据核销情况：适用 不适用

应收票据核销说明：适用 不适用

其他说明：适用 不适用

5、应收账款

(1). 按账龄披露

适用 不适用

单位：元 币种：人民币

账龄	期末账面余额	期初账面余额
1年以内（含1年）	2,180,990,180.35	2,589,439,306.39
1至2年	516,622,684.90	579,145,217.22
2至3年	369,787,153.82	369,916,223.46
3年以上	1,297,042,937.67	1,229,816,158.25
合计	4,364,442,956.74	4,768,316,905.32

(2). 按坏账计提方法分类披露

适用 不适用

单位：元 币种：人民币

类别	期末余额					期初余额				
	账面余额		坏账准备		账面价值	账面余额		坏账准备		账面价值
	金额	比例 (%)	金额	计提比例 (%)		金额	比例 (%)	金额	计提比例 (%)	

按单项计提坏账准备	1,327,834,999.48	30.42	1,039,513,069.62	78.29	288,321,929.86	1,223,963,549.62	25.67	962,138,021.46	78.61	261,825,528.16
其中：										
单项金额重大	1,046,717,034.68	23.98	846,642,607.87	80.89	200,074,426.81	1,163,848,003.83	24.41	912,482,436.91	78.40	251,365,566.92
单项金额不重大	281,117,964.80	6.44	192,870,461.75	68.61	88,247,503.05	60,115,545.79	1.26	49,655,584.55	82.60	10,459,961.24
按组合计提坏账准备	3,036,607,957.26	69.58	527,658,651.11	17.38	2,508,949,306.15	3,544,353,355.70	74.33	571,497,979.00	16.12	2,972,855,376.70
其中：										
经销客户	1,660,730,878.38	38.05	184,343,355.63	11.10	1,476,387,522.75	1,958,833,823.65	41.08	193,814,497.97	9.89	1,765,019,325.68
直销客户	1,375,877,078.88	31.53	343,315,295.48	24.95	1,032,561,783.40	1,585,519,532.05	33.25	377,683,481.03	23.82	1,207,836,051.02
合计	4,364,442,956.74	100.00	1,567,171,720.73	35.91	2,797,271,236.01	4,768,316,905.32	100	1,533,636,000.46	32.16	3,234,680,904.86

 按单项计提坏账准备：适用 不适用

单位：元 币种：人民币

名称	期末余额			
	账面余额	坏账准备	计提比例（%）	计提理由
客户 1	696,817,826.74	644,556,489.74	92.50	有证据表明已信用减值
客户 2	94,542,234.93	33,089,782.25	35.00	有证据表明已信用减值
客户 3	11,030,262.21	10,202,992.54	92.50	有证据表明已信用减值
客户 4	17,195,330.29	15,905,680.53	92.50	有证据表明已信用减值
客户 5	21,201,968.42	19,611,820.78	92.50	有证据表明已信用减值
客户 6	9,844,781.35	3,445,673.48	35.00	有证据表明已信用减值
客户 14	6,450,609.53	6,450,609.53	100.00	有证据表明已信用减值
客户 29	52,573,606.87	42,058,885.50	80.00	有证据表明已信用减值
客户 30	26,430,493.03	13,215,246.52	50.00	有证据表明已信用减值
客户 31	24,944,873.78	12,472,436.89	50.00	有证据表明已信用减值
客户 32	6,775,055.03	4,742,538.52	70.00	有证据表明已信用减值
客户 33	5,898,736.78	5,898,736.78	100.00	有证据表明已信用减值
客户 62	33,187,278.95	11,615,547.63	35.00	有证据表明已信用减值
客户 63	11,335,104.00	5,667,552.00	50.00	有证据表明已信用减值
客户 64	8,161,724.75	4,080,862.38	50.00	有证据表明已信用减值
客户 65	7,508,404.94	3,754,202.47	50.00	有证据表明已信用减值
客户 66	6,928,357.57	6,928,357.57	100.00	有证据表明已信用减值
客户 67	5,890,385.51	2,945,192.76	50.00	有证据表明已信用减值
单项不重大	281,117,964.80	192,870,461.75	68.61	有证据表明已信用减值
合计	1,327,834,999.48	1,039,513,069.62	78.29	/

 按单项计提坏账准备的说明：适用 不适用

 按组合计提坏账准备：适用 不适用

组合计提项目：应收客户款项

单位：元 币种：人民币

名称	期末余额		
	账面余额	坏账准备	计提比例（%）

经销客户	1,660,730,878.38	184,343,355.63	11.10
直销客户	1,375,877,078.88	343,315,295.48	24.95
合计	3,036,607,957.26	527,658,651.11	17.38

按组合计提坏账准备的说明：适用 不适用

按预期信用损失一般模型计提坏账准备：适用 不适用

各阶段划分依据和坏账准备计提比例：无

对本期发生损失准备变动的应收账款账面余额显著变动的情况说明：适用 不适用

(3). 坏账准备的情况

适用 不适用

单位：元 币种：人民币

类别	期初余额	本期变动金额				期末余额
		计提	收回或转回	转销或核销	其他变动	
应收账款坏账准备	1,533,636,000.46	181,715,867.75		148,180,147.48		1,567,171,720.73
合计	1,533,636,000.46	181,715,867.75		148,180,147.48		1,567,171,720.73

其中本期坏账准备收回或转回金额重要的：适用 不适用

其他说明：无

(4). 本期实际核销的应收账款情况

适用 不适用

单位：元 币种：人民币

项目	核销金额
实际核销的应收账款	71,963,226.99

其中重要的应收账款核销情况：适用 不适用

应收账款核销说明：适用 不适用

(5). 按欠款方归集的期末余额前五名的应收账款和合同资产情况

适用 不适用

单位：元 币种：人民币

单位名称	应收账款期末余额	合同资产期末余额	应收账款和合同资产期末余额	占应收账款和合同资产期末余额合计数的比例(%)	坏账准备期末余额
第一名	696,817,826.74		696,817,826.74	15.17	644,556,489.74
第二名	94,542,234.93		94,542,234.93	2.06	33,089,782.25
第三名	53,160,825.17		53,160,825.17	1.16	42,528,660.14
第四名	45,809,394.40		45,809,394.40	1.00	2,290,469.72
第五名	33,187,278.95		33,187,278.95	0.72	11,615,547.63
合计	923,517,560.19		923,517,560.19	20.11	734,080,949.48

其他说明：无

其他说明：适用 不适用

6、合同资产

(1). 合同资产情况

√适用 □不适用

单位：元 币种：人民币

项目	期末余额			期初余额		
	账面余额	坏账准备	账面价值	账面余额	坏账准备	账面价值
合同资产	228,823,512.00	53,789,348.68	175,034,163.32	372,517,107.57	93,586,889.61	278,930,217.96
合计	228,823,512.00	53,789,348.68	175,034,163.32	372,517,107.57	93,586,889.61	278,930,217.96

(2). 报告期内账面价值发生重大变动的金额和原因

□适用 √不适用

(3). 按坏账计提方法分类披露

√适用 □不适用

单位：元 币种：人民币

类别	期末余额					期初余额				
	账面余额		坏账准备		账面价值	账面余额		坏账准备		账面价值
	金额	比例 (%)	金额	计提比例 (%)		金额	比例 (%)	金额	计提比例 (%)	
按单项计提坏账准备										
其中：										
按组合计提坏账准备	228,823,512.00	100	53,789,348.68	23.51	175,034,163.32	372,517,107.57	100	93,586,889.61	25.12	278,930,217.96
其中：										
已完工未结算资产	214,673,659.28	93.82	50,688,274.26	23.61	163,985,385.02	363,136,374.22	97.48	91,945,744.50	25.32	271,190,629.72
质保金	14,149,852.72	6.18	3,101,074.42	21.92	11,048,778.30	9,380,733.35	2.52	1,641,145.11	17.49	7,739,588.24
合计	228,823,512.00	100	53,789,348.68	23.51	175,034,163.32	372,517,107.57	100	93,586,889.61	25.12	278,930,217.96

按单项计提坏账准备：□适用 √不适用

按单项计提坏账准备的说明：□适用 √不适用

按组合计提坏账准备：√适用 □不适用

单位：元 币种：人民币

名称	期末余额		
	账面余额	坏账准备	计提比例 (%)
已完工未结算资产	214,673,659.28	50,688,274.26	23.61
质保金	14,149,852.72	3,101,074.42	21.92
合计	228,823,512.00	53,789,348.68	23.51

按组合计提坏账准备的说明：□适用 √不适用

按预期信用损失一般模型计提坏账准备：□适用 √不适用

各阶段划分依据和坏账准备计提比例：无

对本期发生损失准备变动的合同资产账面余额显著变动的情况说明：适用 不适用

(4). 本期合同资产计提坏账准备情况

适用 不适用

单位：元 币种：人民币

项目	期初余额	本期变动金额				期末余额	原因
		本期计提	本期收回或转回	本期转销/核销	其他变动		
合同资产	93,586,889.61	1,459,929.31	41,257,470.24			53,789,348.68	
合计	93,586,889.61	1,459,929.31	41,257,470.24			53,789,348.68	/

其中本期坏账准备收回或转回金额重要的：适用 不适用

其他说明：无

(5). 本期实际核销的合同资产情况

适用 不适用

其中重要的合同资产核销情况：适用 不适用

合同资产核销说明：适用 不适用

其他说明：适用 不适用

7、 应收款项融资

(1). 应收款项融资分类列示

适用 不适用

单位：元 币种：人民币

项目	期末余额	期初余额
应收票据	57,608,921.65	14,546,102.90
合计	57,608,921.65	14,546,102.90

(2). 期末公司已质押的应收款项融资

适用 不适用

(3). 期末公司已背书或贴现且在资产负债表日尚未到期的应收款项融资

适用 不适用

单位：元 币种：人民币

项目	期末终止确认金额	期末未终止确认金额
银行承兑票据	837,276,235.86	
合计	837,276,235.86	

(4). 按坏账计提方法分类披露

适用 不适用

按单项计提坏账准备：适用 不适用

按单项计提坏账准备的说明：适用 不适用

按组合计提坏账准备：适用 不适用

按预期信用损失一般模型计提坏账准备：适用 不适用

各阶段划分依据和坏账准备计提比例：无

对本期发生损失准备变动的应收款项融资账面余额显著变动的情况说明：适用 不适用

(5). 坏账准备的情况

适用 不适用

其中本期坏账准备收回或转回金额重要的：适用 不适用

其他说明：无

(6). 本期实际核销的应收款项融资情况

适用 不适用

其中重要的应收款项融资核销情况：适用 不适用

核销说明：适用 不适用

(7). 应收款项融资本期增减变动及公允价值变动情况：

适用 不适用

(8). 其他说明

适用 不适用

8、预付款项

(1). 预付款项按账龄列示

适用 不适用

单位：元 币种：人民币

账龄	期末余额		期初余额	
	金额	比例(%)	金额	比例(%)
1年以内	90,449,890.43	97.29	87,042,819.01	96.98
1至2年	1,505,436.38	1.62	1,530,042.81	1.70
2至3年	416,180.08	0.45	572,402.26	0.64
3年以上	593,758.40	0.64	610,731.17	0.68
合计	92,965,265.29	100.00	89,755,995.25	100.00

账龄超过1年且金额重要的预付款项未及时结算原因的说明：期末不存在账龄超过1年的金额重要预付账款。

(2). 按预付对象归集的期末余额前五名的预付款情况

√适用 □不适用

单位：元 币种：人民币

单位名称	期末余额	占预付款项期末余额合计数的比例(%)
第一名	9,427,211.64	10.14
第二名	8,104,000.00	8.72
第三名	7,277,225.38	7.83
第四名	5,557,456.93	5.98
第五名	4,359,594.97	4.69
合计	34,725,488.92	37.35

其他说明：

本期按预付对象归集的期末余额前五名预付款项汇总金额 34,725,488.92 元，占预付款项期末余额合计数的比例 37.35%。

其他说明：□适用 √不适用

9、其他应收款**项目列示**

√适用 □不适用

单位：元 币种：人民币

项目	期末余额	期初余额
应收利息		
应收股利		
其他应收款	189,559,237.48	320,683,014.36
合计	189,559,237.48	320,683,014.36

其他说明：□适用 √不适用

应收利息**(1). 应收利息分类**

□适用 √不适用

(2). 重要逾期利息

□适用 √不适用

(3). 按坏账计提方法分类披露

□适用 √不适用

按单项计提坏账准备：□适用 √不适用

按单项计提坏账准备的说明：□适用 √不适用

按组合计提坏账准备：□适用 √不适用

(4).按预期信用损失一般模型计提坏账准备

适用 不适用

各阶段划分依据和坏账准备计提比例：无

对本期发生损失准备变动的应收利息账面余额显著变动的情况说明：适用 不适用

(5).坏账准备的情况

适用 不适用

其中本期坏账准备收回或转回金额重要的：适用 不适用

其他说明：无

(6).本期实际核销的应收利息情况

适用 不适用

其中重要的应收利息核销情况：适用 不适用

核销说明：适用 不适用

其他说明：适用 不适用

应收股利**(7).应收股利**

适用 不适用

(8).重要的账龄超过 1 年的应收股利

适用 不适用

(9).按坏账计提方法分类披露

适用 不适用

按单项计提坏账准备：适用 不适用

按单项计提坏账准备的说明：适用 不适用

按组合计提坏账准备：适用 不适用

(10).按预期信用损失一般模型计提坏账准备

适用 不适用

各阶段划分依据和坏账准备计提比例：无

对本期发生损失准备变动的应收股利账面余额显著变动的情况说明：适用 不适用

(11).坏账准备的情况

适用 不适用

其中本期坏账准备收回或转回金额重要的：适用 不适用

其他说明：无

(12).本期实际核销的应收股利情况

适用 不适用

其中重要的应收股利核销情况：适用 不适用

核销说明：适用 不适用

其他说明：适用 不适用

其他应收款
(13).按账龄披露

适用 不适用

单位：元 币种：人民币

账龄	期末账面余额	期初账面余额
1年以内（含1年）	46,036,399.98	48,082,783.25
1至2年	14,776,526.23	156,430,694.64
2至3年	41,658,940.43	97,388,158.78
3年以上	260,384,521.87	262,992,778.14
合计	362,856,388.51	564,894,414.81

(14).按款项性质分类情况

适用 不适用

单位：元 币种：人民币

款项性质	期末账面余额	期初账面余额
保证金	317,116,856.53	514,488,417.16
备用金	13,248,231.59	19,798,276.82
其他	32,491,300.39	30,607,720.83
合计	362,856,388.51	564,894,414.81

(15).坏账准备计提情况

适用 不适用

单位：元 币种：人民币

坏账准备	第一阶段	第二阶段	第三阶段	合计
	未来12个月预期信用损失	整个存续期预期信用损失(未发生信用减值)	整个存续期预期信用损失(已发生信用减值)	
2025年1月1日余额	4,763,309.09	48,530,067.72	190,918,023.64	244,211,400.45
2025年1月1日余额在本期	4,763,309.09	48,530,067.72	190,918,023.64	244,211,400.45
--转入第二阶段				
--转入第三阶段				

--转回第二阶段				
--转回第一阶段				
本期计提		5,857,053.01		5,857,053.01
本期转回	246,509.96		56,512,574.37	56,759,084.33
本期转销			13,939,220.18	13,939,220.18
本期核销		399,320.81	5,673,677.11	6,072,997.92
其他变动				
2025年12月31日余额	4,516,799.13	53,987,799.92	114,792,551.98	173,297,151.03

各阶段划分依据和坏账准备计提比例

发生下列情形中的一种或多种时，则属于“自初始确认后信用风险显著增加”，划分为第二阶段：保证金超出合作期限，备用金及其他账龄超过一年以上。

发生下列情形中的一种或多种时，则属于“已发生信用减值”，划分为第三阶段：欠款方发生重大财务困难，或很可能破产或进行其他财务重组；其他违反合同约定且表明金融资产已存在客观减值证据的情形。

对本期发生损失准备变动的其他应收款账面余额显著变动的情况说明：适用 不适用

本期坏账准备计提金额以及评估金融工具的信用风险是否显著增加的采用依据：适用 不适用

(16).坏账准备的情况

适用 不适用

其中本期坏账准备转回或收回金额重要的：适用 不适用

其他说明：无

(17).本期实际核销的其他应收款情况

适用 不适用

单位：元 币种：人民币

项目	核销金额
实际核销的其他应收款	6,072,997.92

其中重要的其他应收款核销情况：

适用 不适用

单位：元 币种：人民币

单位名称	其他应收款性质	核销金额	核销原因	履行的核销程序	款项是否由关联交易产生
第一名	其他	5,673,677.11	破产清算	管理层认定	否
合计	/	5,673,677.11	/	/	/

其他应收款核销说明：

适用 不适用

(18).按欠款方归集的期末余额前五名的其他应收款情况

适用 不适用

单位：元 币种：人民币

单位名称	期末余额	占其他应收款期末余额合计数的比例(%)	款项的性质	账龄	坏账准备期末余额
------	------	---------------------	-------	----	----------

中南控股集团 有限公司	119,677,534.24	32.98	保证金	2-3年 4,958,904.10; 3年以上 114,718,630.14	29,919,383.56
四川蓝光发展 股份有限公司	52,601,823.14	14.50	保证金	3年以上	48,656,686.40
安徽省恒泰房 地产开发有限 责任公司	26,857,735.28	7.40	保证金	3年以上	18,800,414.70
融创中国控股 有限公司	14,234,954.51	3.92	保证金	2-3年	4,982,234.08
上海中梁地产 集团有限公司	6,528,792.12	1.80	保证金	2-3年 717,801.37; 3年以上 5,810,990.75	2,285,077.24
合计	219,900,839.29	60.60	/	/	104,643,795.98

(19). 因资金集中管理而列报于其他应收款
 适用 不适用

 其他说明: 适用 不适用

10、 存货
(1). 存货分类
 适用 不适用

单位: 元 币种: 人民币

项目	期末余额			期初余额		
	账面余额	存货跌价准备/ 合同履约成本 减值准备	账面价值	账面余额	存货跌价准 备/合同履约 成本减值准 备	账面价值
原材料	316,463,090.87		316,463,090.87	267,884,884.20		267,884,884.20
在产品	39,444,090.04		39,444,090.04	31,279,684.87		31,279,684.87
库存商品	193,745,891.22	11,352,256.89	182,393,634.33	216,154,787.77	12,870,221.22	203,284,566.55
周转材料	180,986,332.60	3,242,017.11	177,744,315.49	189,177,565.93		189,177,565.93
发出商品	7,697,790.27		7,697,790.27	14,413,929.28		14,413,929.28
委托加工物资	15,458,153.98		15,458,153.98	23,655,528.58		23,655,528.58
合计	753,795,348.98	14,594,274.00	739,201,074.98	742,566,380.63	12,870,221.22	729,696,159.41

(2). 确认为存货的数据资源
 适用 不适用

(3). 存货跌价准备及合同履约成本减值准备
 适用 不适用

单位: 元 币种: 人民币

项目	期初余额	本期增加金额		本期减少金额		期末余额
		计提	其他	转回或转销	其他	
库存商品	12,870,221.22			1,517,964.33		11,352,256.89
周转材料		3,242,017.11				3,242,017.11
合计	12,870,221.22	3,242,017.11		1,517,964.33		14,594,274.00

本期转回或转销存货跌价准备的原因：适用 不适用

按组合计提存货跌价准备：适用 不适用

按组合计提存货跌价准备的计提标准：适用 不适用

(4). 存货期末余额含有的借款费用资本化金额及其计算标准和依据

适用 不适用

(5). 合同履约成本本期摊销金额的说明

适用 不适用

其他说明：适用 不适用

11、持有待售资产

适用 不适用

12、一年内到期的非流动资产

适用 不适用

一年内到期的债权投资：适用 不适用

一年内到期的其他债权投资

适用 不适用

一年内到期的非流动资产的其他说明：无

13、其他流动资产

适用 不适用

单位：元 币种：人民币

项目	期末余额	期初余额
进项税额	409,611,678.27	368,959,389.92
预缴所得税	13,569,208.00	10,452,331.42
排放权资产	4,039,269.24	5,313,653.42
预缴其他税费	14,291.32	39,528.18
合计	427,234,446.83	384,764,902.94

其他说明：无

14、债权投资

(1). 债权投资情况

适用 不适用

债权投资减值准备本期变动情况：适用 不适用

(2). 期末重要的债权投资

适用 不适用

(3). 减值准备计提情况

适用 不适用

各阶段划分依据和减值准备计提比例：无

对本期发生损失准备变动的债权投资账面余额显著变动的情况说明：适用 不适用

本期减值准备计提金额以及评估金融工具的信用风险是否显著增加的采用依据：适用 不适用

(4). 本期实际的核销债权投资情况

适用 不适用

其中重要的债权投资情况核销情况：适用 不适用

债权投资的核销说明：适用 不适用

其他说明：适用 不适用

15. 其他债权投资**(1). 其他债权投资情况**

适用 不适用

其他债权投资减值准备本期变动情况：适用 不适用

(2). 期末重要的其他债权投资

适用 不适用

(3). 减值准备计提情况

适用 不适用

各阶段划分依据和减值准备计提比例：无

对本期发生损失准备变动的其他债权投资账面余额显著变动的情况说明：适用 不适用

本期减值准备计提金额以及评估金融工具的信用风险是否显著增加的采用依据：适用 不适用

(4). 本期实际核销的其他债权投资情况

适用 不适用

其中重要的其他债权投资情况核销情况：适用 不适用

其他债权投资的核销说明：适用 不适用

其他说明：适用 不适用

16、 长期应收款

(1). 长期应收款情况

适用 不适用

(2). 按坏账计提方法分类披露

适用 不适用

按单项计提坏账准备：适用 不适用

按单项计提坏账准备的说明：适用 不适用

按组合计提坏账准备：适用 不适用

(3). 按预期信用损失一般模型计提坏账准备

适用 不适用

各阶段划分依据和坏账准备计提比例：无

对本期发生损失准备变动的长期应收款账面余额显著变动的情况说明：适用 不适用

本期坏账准备计提金额以及评估金融工具的信用风险是否显著增加的采用依据：适用 不适用

(4). 坏账准备的情况

适用 不适用

其中本期坏账准备收回或转回金额重要的：适用 不适用

其他说明：无

(5). 本期实际核销的长期应收款情况

适用 不适用

其中重要的长期应收款核销情况：适用 不适用

长期应收款核销说明：适用 不适用

其他说明：适用 不适用

17、 长期股权投资

(1). 长期股权投资情况

适用 不适用

单位：元 币种：人民币

被投资单位	期初余额（账面价值）	本期增减变动								期末余额（账面价值）	减值准备期末余额
		追加投资	减少投资	权益法下确认的投资损益	其他综合收益调整	其他权益变动	宣告发放现金股利或利润	计提减值准备	其他		

一、合营企业											
小计											
二、联营企业											
美置乡墅	22,451,562.25	50,000,000.00		-77,567.09						-72,373,995.16	
合计	22,451,562.25	50,000,000.00		-77,567.09						-72,373,995.16	

(2). 长期股权投资的减值测试情况
 适用 不适用

其他说明：无

18、 其他权益工具投资
(1). 其他权益工具投资情况
 适用 不适用

单位：元 币种：人民币

项目	期初余额	本期增减变动					期末余额	本期确认的股利收入	累计计入其他综合收益的利得	累计计入其他综合收益的损失	指定为以公允价值计量且其变动计入其他综合收益的原因
		追加投资	减少投资	本期计入其他综合收益的利得	本期计入其他综合收益的损失	其他					
非上市权益工具投资	185,330,700.00						185,330,700.00				
合计	185,330,700.00						185,330,700.00				/

(2). 本期存在终止确认的情况说明
 适用 不适用

 其他说明： 适用 不适用

19、 其他非流动金融资产
 适用 不适用

单位：元 币种：人民币

项目	期末余额	期初余额
权益工具投资	11,465,127.16	11,304,977.69
合计	11,465,127.16	11,304,977.69

 其他说明： 适用 不适用

20、 投资性房地产

投资性房地产计量模式：不适用

21、 固定资产

项目列示

√适用 □不适用

单位：元 币种：人民币

项目	期末余额	期初余额
固定资产	4,817,832,275.61	4,617,271,935.41
固定资产清理		
合计	4,817,832,275.61	4,617,271,935.41

其他说明：□适用 √不适用

固定资产

(1). 固定资产情况

√适用 □不适用

单位：元 币种：人民币

项目	房屋及建筑物	运输工具	生产设备	办公及电子设备	其他设备	合计
一、账面原值：						
1. 期初余额	3,475,479,778.63	71,754,618.32	2,271,588,226.77	325,425,620.16	33,131,193.20	6,177,379,437.08
2. 本期增加金额	508,968,796.32	3,052,248.86	185,008,878.06	62,699,517.86	3,723,010.85	763,452,451.95
(1) 购置	239,767,096.85	1,664,462.75	41,456,782.89	42,062,180.27	3,550,263.38	328,500,786.14
(2) 在建工程转入	269,201,699.47	1,387,786.11	143,552,095.17	20,626,618.59	172,747.47	434,940,946.81
(3) 企业合并增加				10,719.00		10,719.00
3. 本期减少金额	100,456,473.00	3,432,668.21	29,007,104.12	10,948,264.74	4,257,639.54	148,102,149.61
(1) 处置或报废	89,639,880.67	3,432,668.21	29,007,104.12	10,948,264.74	4,257,639.54	137,285,557.28
(2) 转入在建工程	10,816,592.33					10,816,592.33
4. 期末余额	3,883,992,101.95	71,374,198.97	2,427,590,000.71	377,176,873.28	32,596,564.51	6,792,729,739.42
二、累计折旧						
1. 期初余额	603,389,588.37	48,093,474.24	701,274,368.94	190,570,597.42	16,779,472.70	1,560,107,501.67
2. 本期增加金额	170,018,104.54	8,383,854.95	223,014,958.66	53,489,741.41	5,417,789.07	460,324,448.63
(1) 计提	170,018,104.54	8,383,854.95	223,014,958.66	53,489,741.41	5,417,789.07	460,324,448.63
3. 本期减少金额	28,662,789.57	3,089,308.76	12,723,926.06	9,567,248.70	1,492,179.84	55,535,452.93
(1) 处置或报废	28,662,789.57	3,089,308.76	12,723,926.06	9,567,248.70	1,492,179.84	55,535,452.93
4. 期末余额	744,744,903.34	53,388,020.43	911,565,401.54	234,493,090.13	20,705,081.93	1,964,896,497.37
三、减值准备						
1. 期初余额						
2. 本期增加金额			10,000,966.44			10,000,966.44
(1) 计提			10,000,966.44			10,000,966.44
3. 本期减少金额						
(1) 处置或报废						
4. 期末余额			10,000,966.44			10,000,966.44
四、账面价值						
1. 期末账面价值	3,139,247,198.61	17,986,178.54	1,506,023,632.73	142,683,783.15	11,891,482.58	4,817,832,275.61
2. 期初账面价值	2,872,090,190.26	23,661,144.08	1,570,313,857.83	134,855,022.74	16,351,720.50	4,617,271,935.41

(2). 暂时闲置的固定资产情况

□适用 √不适用

(3).通过经营租赁租出的固定资产
 适用 不适用

(4).未办妥产权证书的固定资产情况
 适用 不适用

单位：元 币种：人民币

项目	账面价值	未办妥产权证书的原因
河南三棵树新材料科技有限公司房屋及建筑物	193,599,220.41	尚在办理中
富达生产车间项目资产等	45,818,992.58	尚在办理中
大禹九鼎新材料科技有限公司之办公室	33,712,752.19	尚在办理中
麦格美办公楼及厂房等	23,269,332.52	尚在办理中
福建省三棵树新材料有限公司房屋及建筑物	15,216,538.23	尚在办理中
大禹九鼎新材料科技有限公司之车位	493,530.26	尚在办理中
合计	312,110,366.19	

(5).固定资产的减值测试情况
 适用 不适用

可收回金额按公允价值减去处置费用后的净额确定
 适用 不适用

可收回金额按预计未来现金流量的现值确定
 适用 不适用

单位：元 币种：人民币

项目	账面价值	可收回金额	减值金额	预测期的年限	预测期的关键参数	稳定期的关键参数	稳定期的关键参数的确定依据
廊坊富达新型建材有限公司岩棉生产线	66,542,083.05	60,845,012.33	5,697,070.72	5年	未来现金流量、折现率	未来现金流量、折现率	未来现金流量：根据管理层对市场发展的预期；折现率：反映当前市场货币时间价值和相关资产组特定风险的报酬率
江苏麦格美节能科技有限公司	70,831,973.70	66,528,077.98	4,303,895.72	5年	未来现金流量、折现率	未来现金流量、折现率	未来现金流量：根据管理层对市场发展的预期；折现率：反映当前市场货币时间价值和相关资产组特定风险的报酬率
合计	137,374,056.75	127,373,090.31	10,000,966.44	/	/	/	/

前述信息与以前年度减值测试采用的信息或外部信息明显不一致的差异原因
 适用 不适用

公司以前年度减值测试采用信息与当年实际情况明显不一致的差异原因
 适用 不适用

 其他说明： 适用 不适用

固定资产清理
适用 不适用

22、 在建工程
项目列示
适用 不适用

单位：元 币种：人民币

项目	期末余额	期初余额
在建工程	214,443,279.03	386,084,171.23
合计	214,443,279.03	386,084,171.23

 其他说明：适用 不适用

在建工程
(1).在建工程情况
适用 不适用

单位：元 币种：人民币

项目	期末余额			期初余额		
	账面余额	减值准备	账面价值	账面余额	减值准备	账面价值
三棵树高新材料综合产业园项目	128,851,767.81		128,851,767.81	68,602,606.41		68,602,606.41
总部园区改造工程项目	28,880,766.27		28,880,766.27			
河南三棵树新材料科技有限公司涂料生产及配套建设项目	24,465,008.43		24,465,008.43	221,983,043.04		221,983,043.04
安徽三棵树涂料有限公司涂料生产及配套建设项目	15,361,829.83		15,361,829.83	42,271,452.97		42,271,452.97
河北三棵树涂料有限公司涂料生产及配套建设项目	1,000,619.58		1,000,619.58	1,020,471.06		1,020,471.06
禾三商务楼	104,399.22		104,399.22	4,372,273.60		4,372,273.60
湖北三棵树年产100万吨涂料及配套建设项目	173,159.05		173,159.05	4,087,643.52		4,087,643.52
上海青浦区办公楼				18,542,757.42		18,542,757.42
湖北大禹二期建设工程				6,170,110.99		6,170,110.99
其他零星项目	15,605,728.84		15,605,728.84	19,033,812.22		19,033,812.22
合计	214,443,279.03		214,443,279.03	386,084,171.23		386,084,171.23

(2).重要在建工程项目本期变动情况

√适用 □不适用

单位：元 币种：人民币

项目名称	预算数	期初余额	本期增加金额	本期转入固定资产金额	本期其他减少金额	期末余额	工程累计投入占预算比例(%)	工程进度	利息资本化累计金额	其中：本期利息资本化金额	本期利息资本化率(%)	资金来源
三棵树高新材料综合产业园项目	1,918,550,000.00	68,602,606.41	84,795,838.17	19,033,913.83	5,512,762.94	128,851,767.81	65.67	工程整体完工，部分设备尚未验收	30,528,440.81			自筹、银行贷款
总部园区改造工程项目	251,000,000.00	1,286,536.97	27,594,229.30			28,880,766.27	11.51	建设中				自筹
安徽三棵树涂料有限公司涂料生产及配套建设项目	1,859,011,939.20	41,220,282.46	10,623,471.14	36,009,921.89	472,001.88	15,361,829.83	80.27	一二期已竣工决算，三四期工程整体完工，部分设备尚未验收				自筹、银行贷款
河南三棵树新材料科技有限公司涂料生产及配套建设项目	763,900,000.00	221,983,043.04	86,642,126.25	283,129,642.29	1,030,518.57	24,465,008.43	50.86	建设中				自筹
河北三棵树涂料有限公司涂料生产及配套建设项目	540,714,000.00	1,020,471.06	3,077,806.19	3,097,657.67		1,000,619.58	89.93	工程整体完工，部分设备尚未验收				自筹、银行贷款
禾三商务楼	283,440,000.00	4,372,273.60	316,539.80	3,881,075.91	703,338.27	104,399.22	83.86	工程整体完工，部分进行装修改造				自筹
湖北三棵树年产100万吨涂料及配套建设项目	637,910,000.00	4,087,643.52	16,452,720.86	20,213,394.68	153,810.65	173,159.05	80.76	工程整体完工，部分设备尚未验收				自筹、银行贷款
湖北大禹二期建设工程	147,630,000.00	6,170,110.99	2,194,847.23	8,364,958.22			71.61	工程整体完工，部分设备尚未验收				自筹、银行贷款
上海青浦区办公楼	171,000,000.00	18,542,757.42	8,936,789.71	27,479,547.13			89.94	已完工	3,840,315.81			自筹、银行贷款
九江工厂二期	6,000,000.00		5,144,704.79	5,144,704.79			85.75	已完工				自筹
合计	6,579,155,939.20	367,285,725.47	245,779,073.44	406,354,816.41	7,872,432.31	198,837,550.19	/	/	34,368,756.62		/	/

(3).本期计提在建工程减值准备情况
适用 不适用

(4).在建工程的减值测试情况
适用 不适用

 其他说明：适用 不适用

工程物资
(5).工程物资情况
适用 不适用

23、 生产性生物资产
(1). 采用成本计量模式的生产性生物资产
适用 不适用

(2). 采用成本计量模式的生产性生物资产的减值测试情况
适用 不适用

(3). 采用公允价值计量模式的生产性生物资产
适用 不适用

 其他说明：适用 不适用

24、 油气资产
(1). 油气资产情况
适用 不适用

(2). 油气资产的减值测试情况
适用 不适用

其他说明：无

25、 使用权资产
(1). 使用权资产情况
适用 不适用

单位：元 币种：人民币

项目	房屋及建筑物	机器设备	合计
一、账面原值			
1.期初余额	133,291,025.68	15,568,763.56	148,859,789.24
2.本期增加金额	20,580,901.92		20,580,901.92
(1) 租入	19,648,276.08		19,648,276.08

(2) 企业合并增加	932,625.84		932,625.84
3.本期减少金额	59,292,732.99		59,292,732.99
(1) 处置或报废	59,292,732.99		59,292,732.99
4.期末余额	94,579,194.61	15,568,763.56	110,147,958.17
二、累计折旧			
1.期初余额	92,055,853.33	10,155,616.70	102,211,470.03
2.本期增加金额	22,761,782.79	2,319,920.09	25,081,702.88
(1) 计提	22,761,782.79	2,319,920.09	25,081,702.88
3.本期减少金额	57,690,624.17		57,690,624.17
(1) 处置或报废	57,690,624.17		57,690,624.17
4.期末余额	57,127,011.95	12,475,536.79	69,602,548.74
三、减值准备			
1.期初余额			
2.本期增加金额			
(1) 计提			
3.本期减少金额			
(1) 处置			
4.期末余额			
四、账面价值			
1.期末账面价值	37,452,182.66	3,093,226.77	40,545,409.43
2.期初账面价值	41,235,172.35	5,413,146.86	46,648,319.21

(2). 使用权资产的减值测试情况

适用 不适用

其他说明：本期其他减少为提前终止租赁合同产生。本公司确认与短期租赁和低价值资产租赁相关的租赁费用见“本节七、82、租赁”。

26、 无形资产

(1). 无形资产情况

适用 不适用

单位：元 币种：人民币

项目	土地使用权	专利权	非专利技术	软件使用权、网站	商标权	合计
一、账面原值						
1.期初余额	504,907,475.25	37,371,533.50	693,660.00	92,582,295.43	145,400.00	635,700,364.18
2.本期增加金额	318,094,900.00	9,595,055.73		9,994,295.77	40,000.00	337,724,251.50
(1) 购置	318,094,900.00			9,766,937.77		327,861,837.77
(2) 企业合并增加		9,595,055.73		227,358.00	40,000.00	9,862,413.73
3.本期减少金额				711,499.67		711,499.67
(1) 处置				711,499.67		711,499.67
4.期末余额	823,002,375.25	46,966,589.23	693,660.00	101,865,091.53	185,400.00	972,713,116.01
二、累计摊销						
1.期初余额	75,807,109.89	26,176,746.95	693,660.00	65,855,440.33	145,400.00	168,678,357.17
2.本期增加金额	15,090,177.71	3,714,442.01		8,420,075.52	2,803.26	27,227,498.50
(1) 计提	15,090,177.71	3,714,442.01		8,420,075.52	2,803.26	27,227,498.50
3.本期减少金额				290,822.75		290,822.75
(1) 处置				290,822.75		290,822.75
4.期末余额	90,897,287.60	29,891,188.96	693,660.00	73,984,693.10	148,203.26	195,615,032.92

三、减值准备						
1.期初余额						
2.本期增加金额						
(1) 计提						
3.本期减少金额						
(1) 处置						
4.期末余额						
四、账面价值						
1.期末账面价值	732,105,087.65	17,075,400.27		27,880,398.43	37,196.74	777,098,083.09
2.期初账面价值	429,100,365.36	11,194,786.55		26,726,855.10		467,022,007.01

本期末通过公司内部研发形成的无形资产占无形资产余额的比例是0

(2). 确认为无形资产的数据资源

适用 不适用

(3). 未办妥产权证书的土地使用权情况

适用 不适用

(4). 无形资产的减值测试情况

适用 不适用

其他说明： 适用 不适用

期末无形资产不存在减值情形，无需计提减值准备。期末无形资产抵押情况详见本节“七、31、所有权或使用权受限资产”。

27、 商誉

(1). 商誉账面原值

适用 不适用

单位：元 币种：人民币

被投资单位名称或形成商誉的事项	期初余额	本期增加		本期减少		期末余额
		企业合并形成的		处置		
深圳美置乡墅科技有限公司		72,398,062.95				72,398,062.95
天津三棵树涂料有限公司	1,264,763.08					1,264,763.08
广州大禹防漏技术开发有限公司	25,186,122.40					25,186,122.40
廊坊富达新型建材有限公司	46,848,667.18					46,848,667.18
江苏麦格美节能科技有限公司	26,652,557.40					26,652,557.40
合计	99,952,110.06	72,398,062.95				172,350,173.01

(2). 商誉减值准备

适用 不适用

单位：元 币种：人民币

被投资单位名称或形成商誉的事项	期初余额	本期增加		本期减少		期末余额
		计提		处置		
广州大禹防漏技术开发有限公司	3,279,827.34	8,219,871.36				11,499,698.70
廊坊富达新型建材有限公司	19,120,602.02	27,728,065.16				46,848,667.18
江苏麦格美节能科技有限公司	9,117,299.97	17,535,257.43				26,652,557.40

深圳美置乡墅科技有限公司		2,513,301.02			2,513,301.02
合计	31,517,729.33	55,996,494.97			87,514,224.30

天津三棵树涂料有限公司商誉系三棵树涂料股份有限公司通过非同一控制收购天津三棵树涂料有限公司 100.00%的股权时形成的。商誉资产组包括固定资产、在建工程、无形资产、长期待摊费用、其他非流动资产以及完全商誉。资产组与商誉原始形成的账面价值确定基础一致。

广州大禹防漏技术开发有限公司商誉系三棵树涂料股份有限公司的子公司上海三棵树防水技术有限公司于 2019 年 2 月通过非同一控制收购广州大禹防漏技术开发有限公司 70.00%的股权时形成的。商誉资产组包括固定资产、在建工程、无形资产、长期待摊费用、其他非流动资产以及完全商誉。资产组与商誉原始形成的账面价值确定基础一致。

廊坊富达新型建材有限公司商誉系三棵树涂料股份有限公司全资子公司上海三棵树新材料科技有限公司于 2021 年 5 月通过非同一控制收购廊坊富达新型建材有限公司 70.00%的股权时形成的。商誉资产组包括固定资产、无形资产、长期待摊费用以及完全商誉。资产组与商誉原始形成的账面价值确定基础一致。

江苏麦格美节能科技有限公司商誉系三棵树涂料股份有限公司全资子公司上海三棵树新材料科技有限公司于 2021 年 5 月通过非同一控制收购江苏麦格美节能科技有限公司 70.00%的股权时形成的。商誉资产组包括固定资产、在建工程、无形资产、长期待摊费用以及完全商誉。资产组与商誉原始形成的账面价值确定基础一致。

深圳美置乡墅科技有限公司商誉系三棵树涂料股份有限公司全资子公司上海三棵树新材料科技有限公司于 2025 年 7 月通过非同一控制收购深圳美置乡墅科技有限公司 66.4524%的股权时形成的。商誉资产组包括固定资产、使用权资产、无形资产以及完全商誉。资产组与商誉原始形成的账面价值确定基础一致。

经过评估，本期末资产组可收回金额按预计未来现金流量的现值确定如下：

资产组名称	包含商誉的资产组 账面价值	管理层预计可收回 金额	本期整体商誉减 值准备	本期归属于母公司股 东的商誉减值准备
天津三棵树涂料有限公司包含商誉的资产组	12,706,903.55	19,932,612.76		
广州大禹防漏技术开发有限公司包含商誉的资产组	280,348,673.38	268,606,000.00	11,742,673.38	8,219,871.36
廊坊富达新型建材有限公司包含商誉的资产组	111,758,778.56	66,450,186.18	39,611,521.66	27,728,065.16
江苏麦格美节能科技有限公司包含商誉的资产组	95,882,341.46	66,528,077.98	25,050,367.76	17,535,257.43
深圳美置乡墅科技有限公司	118,819,406.03	115,037,298.81	3,782,107.22	2,513,301.02

(续上表)

资产组名称	预测期年限	预测期营业收入平均增长率	稳定期年限	稳定期营业收入增长率	折现率
天津三棵树涂料有限公司包含商誉的资产组	2026 年-2030 年	1.00%	2031 年及以后	0%	14.28%
广州大禹防漏技术开发有限公司包含商誉的资产组	2026 年-2030 年	6.01%	2031 年及以后	0%	12.61%
廊坊富达新型建材有限公司包含商誉的资产组	2026 年-2030 年	31.39%	2031 年及以后	0%	12.65%
江苏麦格美节能科技有限公司包含商誉的资产组	2026 年-2030 年	21.28%	2031 年及以后	0%	12.51%
深圳美置乡墅科技有限公司包含商誉的资产组	2026 年-2030 年	30.63%	2031 年及以后	0%	13.40%

(3). 商誉所在资产组或资产组组合的相关信息
 适用 不适用

 资产组或资产组组合发生变化: 适用 不适用

 其他说明: 适用 不适用

(4). 可收回金额的具体确定方法

 可收回金额按公允价值减去处置费用后的净额确定: 适用 不适用

 可收回金额按预计未来现金流量的现值确定: 适用 不适用

单位: 元 币种: 人民币

项目	账面价值	可收回金额	减值金额	预测期的年限	预测期的关键参数(增长率、利润率等)	预测期内的参数的确定依据	稳定期的关键参数(增长率、利润率、折现率等)	稳定期的关键参数的确定依据
天津三棵树涂料有限公司包含商誉的资产组	12,706,903.55	19,932,612.76		2026年-2030年	收入平均增长率1.00%, 折现率14.28%	根据管理层判断及行业数据预测	不适用	不适用
广州大禹防漏技术开发有限公司包含商誉的资产组	280,348,673.38	268,606,000.00	11,742,673.38	2026年-2030年	收入平均增长率6.01%, 折现率12.61%	根据管理层判断及行业数据预测	不适用	不适用
廊坊富达新型建材有限公司包含商誉的资产组	111,758,778.56	66,450,186.18	39,611,521.66	2026年-2030年	收入平均增长率31.39%, 折现率12.65%	根据管理层判断及行业数据预测	不适用	不适用
江苏麦格美节能科技有限公司包含商誉的资产组	95,882,341.46	66,528,077.98	25,050,367.76	2026年-2030年	收入平均增长率21.28%, 折现率12.51%	根据管理层判断及行业数据预测	不适用	不适用
深圳美置乡墅科技有限公司	118,819,406.03	115,037,298.81	3,782,107.22	2026年-2030年	收入平均增长率30.63%, 折现率13.40%	根据管理层判断及行业数据预测	不适用	不适用
合计	619,516,102.98	536,554,175.73	80,186,670.02	/	/	/	/	/

 前述信息与以前年度减值测试采用的信息或外部信息明显不一致的差异原因: 适用 不适用

 公司以前年度减值测试采用信息与当年实际情况明显不一致的差异原因: 适用 不适用

(5). 业绩承诺及对应商誉减值情况

 形成商誉时存在业绩承诺且报告期或报告期上一期间处于业绩承诺期内: 适用 不适用

 其他说明: 适用 不适用

28、 长期待摊费用
 适用 不适用

单位: 元 币种: 人民币

项目	期初余额	本期增加金额	本期摊销金额	其他减少金额	期末余额
装修费	16,022,887.64	19,547,871.81	11,631,647.07	179,291.11	23,759,821.27
其他零星项目	5,913,004.77	4,790,293.03	3,409,392.17	3,637.92	7,290,267.71
合计	21,935,892.41	24,338,164.84	15,041,039.24	182,929.03	31,050,088.98

其他说明: 无

29、 递延所得税资产/ 递延所得税负债

(1). 未经抵销的递延所得税资产

√适用 □不适用

单位：元 币种：人民币

项目	期末余额		期初余额	
	可抵扣暂时性差异	递延所得税资产	可抵扣暂时性差异	递延所得税资产
资产减值准备	2,096,804,203.04	513,199,640.96	2,003,627,237.90	493,452,203.51
内部交易未实现利润	2,139,280.60	534,820.15	2,843,611.62	710,902.91
可抵扣亏损	841,223,233.64	199,008,134.39	989,597,951.52	234,417,080.57
递延收益	356,201,495.08	57,288,631.22	236,383,136.43	39,058,328.60
预提费用	96,767,656.90	22,190,975.70	90,813,851.86	19,586,139.37
租赁负债	38,474,166.67	9,080,805.57	46,549,735.45	11,490,954.66
公益性捐赠	19,400,376.84	4,850,094.21		
合计	3,451,010,412.77	806,153,102.20	3,369,815,524.78	798,715,609.62

(2). 未经抵销的递延所得税负债

√适用 □不适用

单位：元 币种：人民币

项目	期末余额		期初余额	
	应纳税暂时性差异	递延所得税负债	应纳税暂时性差异	递延所得税负债
非同一控制企业合并资产评估增值	40,757,536.20	10,189,384.05	41,338,920.34	9,140,631.07
固定资产加速折旧	38,704,762.59	5,920,346.25	44,768,441.63	6,882,846.29
公允价值变动	319,618.72	79,904.68	7,072,843.04	1,768,210.76
使用权资产	39,955,315.70	9,442,402.69	46,648,319.21	11,536,685.05
合计	119,737,233.21	25,632,037.67	139,828,524.22	29,328,373.17

(3). 以抵销后净额列示的递延所得税资产或负债

√适用 □不适用

单位：元 币种：人民币

项目	期末余额		期初余额	
	递延所得税资产和负债互抵金额	抵销后递延所得税资产或负债余额	递延所得税资产和负债互抵金额	抵销后递延所得税资产或负债余额
递延所得税资产	15,442,653.62	790,710,448.58	20,183,324.40	778,532,285.22
递延所得税负债	15,442,653.62	10,189,384.05	20,183,324.40	9,145,048.77

(4). 未确认递延所得税资产明细

√适用 □不适用

单位：元 币种：人民币

项目	期末余额	期初余额
可抵扣暂时性差异	46,762.72	
可抵扣亏损	5,829,107.57	281,566.31
合计	5,875,870.29	281,566.31

(5). 未确认递延所得税资产的可抵扣亏损将于以下年度到期

√适用 □不适用

单位：元 币种：人民币

年份	期末金额	期初金额	备注
2025年			
2026年			
2027年			
2028年	71,037.22	71,037.22	
2029年	210,529.09	210,529.09	
2030年	5,547,541.26		
合计	5,829,107.57	281,566.31	/

其他说明：□适用 √不适用

30、 其他非流动资产

√适用 □不适用

单位：元 币种：人民币

项目	期末余额			期初余额		
	账面余额	减值准备	账面价值	账面余额	减值准备	账面价值
预付购房款	585,147,154.81	186,792,589.39	398,354,565.42	391,176,869.40	118,700,182.97	272,476,686.43
预付土地款				318,094,900.00		318,094,900.00
预付工程、设备款	26,362,132.62		26,362,132.62	35,963,710.92		35,963,710.92
预付其他款	5,339,829.84		5,339,829.84			
合计	616,849,117.27	186,792,589.39	430,056,527.88	745,235,480.32	118,700,182.97	626,535,297.35

其他说明：无

31、 所有权或使用权受限资产

√适用 □不适用

单位：元 币种：人民币

项目	期末				期初			
	账面余额	账面价值	受限类型	受限情况	账面余额	账面价值	受限类型	受限情况
货币资金	976,323,787.58	976,323,787.58	其他	保证金及诉讼冻结等	914,941,541.00	914,941,541.00	其他	保证金
固定资产	2,016,229,190.01	1,559,012,716.30	抵押	抵押借款、所有权受限	1,888,172,034.23	1,481,809,960.41	抵押	抵押借款、所有权受限
无形资产	277,663,701.53	229,576,979.03	抵押	抵押借款、所有权受限	127,211,525.27	111,388,362.17	抵押	抵押借款、所有权受限
在建工程	144,487.36	144,487.36	抵押	抵押借款	46,359,096.49	46,359,096.49	抵押	抵押借款
已贴现未到期的汇票	602,685,250.34	602,685,250.34	其他	所有权受限	805,419,826.84	805,419,826.84	其他	所有权受限
应收款项贴现	31,757,855.75	31,757,855.75	其他	所有权受限	136,050,141.23	136,050,141.23	其他	所有权受限
合计	3,904,804,272.57	3,399,501,076.36	/	/	3,918,154,165.06	3,495,968,928.14	/	/

其他说明：无

32、 短期借款**(1). 短期借款分类**

√适用 □不适用

单位：元 币种：人民币

项目	期末余额	期初余额
抵押借款	112,152,804.53	95,084,157.54
保证借款	837,403,778.66	1,276,363,383.79
已贴现未到期的汇票	602,685,250.34	805,419,826.84
应收款项贴现	31,757,855.75	136,050,141.23
质押借款	20,015,612.80	
合计	1,604,015,302.08	2,312,917,509.40

短期借款分类的说明：期末抵押借款情况见“本节七、31、所有权或使用权受限资产”。

(2). 已逾期未偿还的短期借款情况

适用 不适用

其中重要的已逾期未偿还的短期借款情况如下：适用 不适用

其他说明：适用 不适用

33、 交易性金融负债

适用 不适用

其他说明：适用 不适用

34、 衍生金融负债

适用 不适用

35、 应付票据

(1). 应付票据列示

适用 不适用

单位：元 币种：人民币

种类	期末余额	期初余额
商业承兑汇票	218,098,774.80	254,855,736.08
银行承兑汇票	1,361,718,846.11	1,614,694,627.35
信用证	405,094,200.00	98,140,000.00
合计	1,984,911,820.91	1,967,690,363.43

本期末已到期未支付的应付票据总额为0元。

36、 应付账款

(1). 应付账款列示

适用 不适用

单位：元 币种：人民币

项目	期末余额	期初余额
货款	2,278,408,608.72	2,393,200,094.26
设备及工程款	183,042,104.01	227,576,929.64
劳务	742,032,441.59	777,993,103.08
其他	191,953,068.22	111,540,049.97
合计	3,395,436,222.54	3,510,310,176.95

(2). 账龄超过1年或逾期的重要应付账款
 适用 不适用

单位：元 币种：人民币

项目	期末余额	未偿还或结转的原因
供应商一	23,442,965.06	尚未结算
供应商二	11,955,914.07	尚未结算
合计	35,398,879.13	/

 其他说明： 适用 不适用

37、 预收款项
(1). 预收款项列示
 适用 不适用

(2). 账龄超过1年的重要预收款项
 适用 不适用

(3). 报告期内账面价值发生重大变动的金额和原因
 适用 不适用

 其他说明： 适用 不适用

38、 合同负债
(1). 合同负债情况
 适用 不适用

单位：元 币种：人民币

项目	期末余额	期初余额
合同负债	188,833,304.84	234,787,054.89
合计	188,833,304.84	234,787,054.89

(2). 账龄超过1年的重要合同负债
 适用 不适用

(3). 报告期内账面价值发生重大变动的金额和原因
 适用 不适用

 其他说明： 适用 不适用

39、 应付职工薪酬
(1). 应付职工薪酬列示
 适用 不适用

单位：元 币种：人民币

项目	期初余额	本期增加	本期减少	期末余额
一、短期薪酬	322,170,407.46	1,888,804,790.01	1,811,881,059.44	399,094,138.03

二、离职后福利-设定提存计划	2,498,132.68	99,814,321.82	99,370,088.28	2,942,366.22
三、辞退福利		32,554,922.19	32,554,922.19	
四、一年内到期的其他福利				
合计	324,668,540.14	2,021,174,034.02	1,943,806,069.91	402,036,504.25

(2). 短期薪酬列示

√适用 □不适用

单位：元 币种：人民币

项目	期初余额	本期增加	本期减少	期末余额
一、工资、奖金、津贴和补贴	319,617,242.98	1,738,066,674.57	1,661,022,635.37	396,661,282.18
二、职工福利费	105,814.01	37,864,600.71	37,588,247.81	382,166.91
三、社会保险费	1,652,247.51	56,911,214.23	56,818,761.47	1,744,700.27
其中：医疗保险费	1,584,381.22	50,705,917.57	50,662,672.85	1,627,625.94
工伤保险费	67,866.28	4,375,428.76	4,328,251.74	115,043.30
生育保险费	0.01	1,829,867.90	1,827,836.88	2,031.03
四、住房公积金	120,883.30	51,559,996.46	51,660,879.76	20,000.00
五、工会经费和职工教育经费	674,219.66	4,402,304.04	4,790,535.03	285,988.67
六、短期带薪缺勤				
七、短期利润分享计划				
合计	322,170,407.46	1,888,804,790.01	1,811,881,059.44	399,094,138.03

(3). 设定提存计划列示

√适用 □不适用

单位：元 币种：人民币

项目	期初余额	本期增加	本期减少	期末余额
1、基本养老保险	2,432,761.46	96,640,595.55	96,219,761.11	2,853,595.90
2、失业保险费	65,371.22	3,173,726.27	3,150,327.17	88,770.32
3、企业年金缴费				
合计	2,498,132.68	99,814,321.82	99,370,088.28	2,942,366.22

其他说明：□适用 √不适用

40、 应交税费

√适用 □不适用

单位：元 币种：人民币

项目	期末余额	期初余额
增值税	25,629,385.29	81,036,195.85
消费税	169,329.86	117,218.97
企业所得税	119,068,733.79	74,015,811.87
个人所得税	7,656,103.87	7,294,818.99
房产税	5,594,380.66	4,687,049.48
土地使用税	2,157,498.62	2,134,372.70
城市维护建设税	1,833,733.33	1,918,042.26
教育费附加（含地方教育附加）	1,586,961.01	1,748,020.29
印花税	3,800,980.73	3,273,574.52
地方水利建设基金	147,368.89	149,663.22
其他税种	44,583.76	38,351.75
合计	167,689,059.81	176,413,119.90

其他说明：无

41、其他应付款

(1). 项目列示

√适用 □不适用

单位：元 币种：人民币

项目	期末余额	期初余额
应付利息		
应付股利		
其他应付款	241,275,989.17	242,201,129.56
合计	241,275,989.17	242,201,129.56

其他说明：□适用 √不适用

(2). 应付利息

分类列示：□适用 √不适用

逾期的重要应付利息：□适用 √不适用

其他说明：□适用 √不适用

(3). 应付股利

分类列示：□适用 √不适用

(4). 其他应付款

按款项性质列示其他应付款

√适用 □不适用

单位：元 币种：人民币

项目	期末余额	期初余额
保证金	173,346,445.39	165,100,875.52
促销服务费	24,214,352.44	35,744,865.64
其他	43,715,191.34	41,355,388.40
合计	241,275,989.17	242,201,129.56

账龄超过1年或逾期的重要其他应付款：□适用 √不适用

其他说明：□适用 √不适用

42、持有待售负债

□适用 √不适用

43、1年内到期的非流动负债

√适用 □不适用

单位：元 币种：人民币

项目	期末余额	期初余额
1年内到期的长期借款	300,052,291.17	404,789,487.91
1年内到期的长期应付款	49,591,387.62	79,391,119.39
1年内到期的租赁负债	21,729,237.17	21,904,101.96
合计	371,372,915.96	506,084,709.26

其他说明：无

44、其他流动负债

其他流动负债情况

√适用 □不适用

单位：元 币种：人民币

项目	期末余额	期初余额
待转销项税额	20,993,102.74	15,937,859.12
已背书未终止确认的汇票	9,160,321.71	27,076,478.28
合计	30,153,424.45	43,014,337.40

短期应付债券的增减变动：□适用 √不适用

其他说明：□适用 √不适用

45、长期借款

(1). 长期借款分类

√适用 □不适用

单位：元 币种：人民币

项目	期末余额	期初余额
质押借款	101,026.22	25,996,770.75
抵押借款	917,751,206.51	1,277,262,509.74
保证借款	719,465,742.22	386,614,408.94
减：一年内到期的长期借款	300,052,291.17	404,789,487.91
合计	1,337,265,683.78	1,285,084,201.52

长期借款分类的说明：期末抵押借款情况见“本节七、31、所有权或使用权受限资产”。

其他说明：□适用 √不适用

46、应付债券

(1). 应付债券

□适用 √不适用

(2). 应付债券的具体情况：（不包括划分为金融负债的优先股、永续债等其他金融工具）

□适用 √不适用

(3). 可转换公司债券的说明

□适用 √不适用

转股权会计处理及判断依据

□适用 √不适用

(4). 划分为金融负债的其他金融工具说明

期末发行在外的优先股、永续债等其他金融工具基本情况：□适用 √不适用

期末发行在外的优先股、永续债等金融工具变动情况表：□适用 √不适用

其他金融工具划分为金融负债的依据说明：适用 不适用

其他说明：适用 不适用

47、 租赁负债

适用 不适用

单位：元 币种：人民币

项目	期末余额	期初余额
租赁付款额	40,490,198.58	48,808,495.35
未确认融资费用	-1,408,272.05	-2,258,759.90
减：一年内到期的租赁负债	21,729,237.17	21,904,101.96
合计	17,352,689.36	24,645,633.49

其他说明：2025年计提的租赁负债利息费用金额为1,580,711.12元，计入财务费用-利息支出金额为1,580,711.12元。

48、 长期应付款

项目列示

适用 不适用

单位：元 币种：人民币

项目	期末余额	期初余额
长期应付款	77,416,956.29	123,103,819.53
减：一年内到期长期应付款	49,591,387.62	79,391,119.39
合计	27,825,568.67	43,712,700.14

其他说明：适用 不适用

长期应付款

(1).按款项性质列示长期应付款

适用 不适用

专项应付款

(2).按款项性质列示专项应付款

适用 不适用

49、 长期应付职工薪酬

适用 不适用

50、 预计负债

适用 不适用

单位：元 币种：人民币

项目	期末余额	期初余额	形成原因
未决诉讼	1,509,168.61		工程纠纷或劳务赔偿
合计	1,509,168.61		/

其他说明，包括重要预计负债的相关重要假设、估计说明：无

51、 递延收益

递延收益情况

√适用 □不适用

单位：元 币种：人民币

项目	期初余额	本期增加	本期减少	期末余额	形成原因
政府补助	340,935,341.43	53,605,762.80	38,339,609.15	356,201,495.08	财政拨款
合计	340,935,341.43	53,605,762.80	38,339,609.15	356,201,495.08	/

其他说明：√适用 □不适用

计入递延收益的政府补助详见本节十一、政府补助。

52、 其他非流动负债

□适用 √不适用

53、 股本

√适用 □不适用

单位：元 币种：人民币

	期初余额	本次变动增减(+、-)					期末余额
		发行新股	送股	公积金转股	其他	小计	
股份总数	527,012,481			210,804,992		210,804,992	737,817,473

其他说明：无

54、 其他权益工具**(1). 期末发行在外的优先股、永续债等其他金融工具基本情况**

□适用 √不适用

(2). 期末发行在外的优先股、永续债等金融工具变动情况表

□适用 √不适用

其他权益工具本期增减变动情况、变动原因说明，以及相关会计处理的依据：□适用 √不适用

其他说明：□适用 √不适用

55、 资本公积

√适用 □不适用

单位：元 币种：人民币

项目	期初余额	本期增加	本期减少	期末余额
资本溢价（股本溢价）	402,186,358.70		210,804,992.00	191,381,366.70
其他资本公积	8,556,000.00			8,556,000.00
合计	410,742,358.70		210,804,992.00	199,937,366.70

其他说明，包括本期增减变动情况、变动原因说明：

2025年5月24日，公司对外发布2024年年度权益分派实施公告，根据2025年5月16日召开的2024年年度股东大会审议通过的《2024年度利润分配及资本公积金转增股本方案》，以公司总股本

527,012,481股为基数，以资本公积金向全体股东每股转增0.40股，共计转增210,804,992股，减少资本公积-股本溢价210,804,992.00元。

56、 库存股

适用 不适用

57、 其他综合收益

适用 不适用

单位：元 币种：人民币

项目	期初余额	本期发生金额						期末余额
		本期所得税前发生额	减：前期计入其他综合收益当期转入损益	减：前期计入其他综合收益当期转入留存收益	减：所得税费用	税后归属于母公司	税后归属于少数股东	
一、不能重分类进损益的其他综合收益	5,202,825.00							5,202,825.00
其中：重新计量设定受益计划变动额								
权益法下不能转损益的其他综合收益								
其他权益工具投资公允价值变动	5,202,825.00							5,202,825.00
企业自身信用风险公允价值变动								
二、将重分类进损益的其他综合收益	133,098.38	-50,613.36				-50,613.36		82,485.02
其中：权益法下可转损益的其他综合收益								
其他债权投资公允价值变动								
金融资产重分类计入其他综合收益的金额								
其他债权投资信用减值准备								
现金流量套期储备								
外币财务报表折算差额	133,098.38	-50,613.36				-50,613.36		82,485.02
其他综合收益合计	5,335,923.38	-50,613.36				-50,613.36		5,285,310.02

其他说明，包括对现金流量套期损益的有效部分转为被套期项目初始确认金额调整：无

58、 专项储备

适用 不适用

单位：元 币种：人民币

项目	期初余额	本期增加	本期减少	期末余额
安全生产费	701,126.19	5,311,430.34	2,583,841.17	3,428,715.36
合计	701,126.19	5,311,430.34	2,583,841.17	3,428,715.36

其他说明，包括本期增减变动情况、变动原因说明：无

59、 盈余公积

√适用 □不适用

单位：元 币种：人民币

项目	期初余额	本期增加	本期减少	期末余额
法定盈余公积	171,942,561.16	10,844,869.08		182,787,430.24
任意盈余公积				
储备基金				
企业发展基金				
其他				
合计	171,942,561.16	10,844,869.08		182,787,430.24

盈余公积说明，包括本期增减变动情况、变动原因说明：无

60、 未分配利润

√适用 □不适用

单位：元 币种：人民币

项目	本期	上期
调整前上期末未分配利润	1,570,262,766.60	1,350,565,767.14
调整期初未分配利润合计数（调增+，调减-）		
调整后期初未分配利润	1,570,262,766.60	1,350,565,767.14
加：本期归属于母公司所有者的净利润	774,909,488.78	331,939,078.14
其他综合收益结转留存收益		-13,179,644.00
减：提取法定盈余公积	10,844,869.08	14,740,437.72
提取任意盈余公积		
提取一般风险准备		
应付普通股股利	541,808,237.32	84,321,996.96
其他调整	28,152,761.74	
转作股本的普通股股利		
期末未分配利润	1,764,366,387.24	1,570,262,766.60

调整期初未分配利润明细：

- 1、由于《企业会计准则》及其相关新规定进行追溯调整，影响期初未分配利润0元。
- 2、由于会计政策变更，影响期初未分配利润0元。
- 3、由于重大会计差错更正，影响期初未分配利润0元。
- 4、由于同一控制导致的合并范围变更，影响期初未分配利润0元。
- 5、其他调整合计影响期初未分配利润0元。

61、 营业收入和营业成本

(1). 营业收入和营业成本情况

√适用 □不适用

单位：元 币种：人民币

项目	本期发生额		上期发生额	
	收入	成本	收入	成本
主营业务	12,242,909,277.79	8,093,423,872.51	11,899,430,649.68	8,364,781,881.36
其他业务	284,539,769.84	201,020,700.37	205,653,385.24	157,456,599.99
合计	12,527,449,047.63	8,294,444,572.88	12,105,084,034.92	8,522,238,481.35

(2). 营业收入、营业成本的分解信息
 适用 不适用

单位：元 币种：人民币

合同分类	分部 1		合计	
	营业收入	营业成本	营业收入	营业成本
商品类型				
家装墙面漆	3,402,789,023.11	1,674,402,931.42	3,402,789,023.11	1,674,402,931.42
工程墙面漆	3,889,626,035.94	2,429,012,023.38	3,889,626,035.94	2,429,012,023.38
基材与辅材	3,662,710,304.98	2,851,161,971.85	3,662,710,304.98	2,851,161,971.85
防水卷材	995,527,732.58	850,432,340.39	995,527,732.58	850,432,340.39
装饰施工	292,256,181.18	288,414,605.47	292,256,181.18	288,414,605.47
其他业务	284,539,769.84	201,020,700.37	284,539,769.84	201,020,700.37
合计	12,527,449,047.63	8,294,444,572.88	12,527,449,047.63	8,294,444,572.88
按经营地区分类				
华东	5,507,123,316.43	3,695,173,505.01	5,507,123,316.43	3,695,173,505.01
华中	1,688,560,099.34	1,112,390,393.72	1,688,560,099.34	1,112,390,393.72
华南	1,666,388,284.10	1,091,359,514.88	1,666,388,284.10	1,091,359,514.88
华北	1,171,482,202.10	754,652,674.82	1,171,482,202.10	754,652,674.82
东北	196,421,469.07	141,702,264.51	196,421,469.07	141,702,264.51
西南	1,457,417,807.50	920,498,155.17	1,457,417,807.50	920,498,155.17
西北	555,516,099.25	377,647,364.40	555,516,099.25	377,647,364.40
其他业务	284,539,769.84	201,020,700.37	284,539,769.84	201,020,700.37
合计	12,527,449,047.63	8,294,444,572.88	12,527,449,047.63	8,294,444,572.88
市场或客户类型				
合同类型				
按商品转让的时间分类				
主营业务	12,242,909,277.79	8,093,423,872.51	12,242,909,277.79	8,093,423,872.51
其中：在某一时刻确认	11,950,653,096.61	7,805,009,267.04	11,950,653,096.61	7,805,009,267.04
在某一时段确认	292,256,181.18	288,414,605.47	292,256,181.18	288,414,605.47
其他业务	284,539,769.84	201,020,700.37	284,539,769.84	201,020,700.37
其中：在某一时刻确认	284,539,769.84	201,020,700.37	284,539,769.84	201,020,700.37
合计	12,527,449,047.63	8,294,444,572.88	12,527,449,047.63	8,294,444,572.88

 其他说明： 适用 不适用

(3). 履约义务的说明
 适用 不适用

(4). 分摊至剩余履约义务的说明
 适用 不适用

(5). 重大合同变更或重大交易价格调整
 适用 不适用

其他说明：无

62、 税金及附加

√适用 □不适用

单位：元 币种：人民币

项目	本期发生额	上期发生额
城市维护建设税	32,143,647.11	26,326,073.89
房产税	27,839,409.58	19,317,246.71
教育费附加	17,443,703.44	15,101,420.34
印花税	13,768,494.53	13,535,581.81
地方教育附加	11,695,563.81	10,067,930.19
土地使用税	10,297,861.94	9,288,345.83
地方水利建设基金	1,584,368.82	1,815,809.33
消费税	1,379,879.86	1,199,083.09
其他	383,377.84	391,446.34
合计	116,536,306.93	97,042,937.53

其他说明：各项税金及附加的计缴标准详见本节“六、税项”。

63、 销售费用

√适用 □不适用

单位：元 币种：人民币

项目	本期发生额	上期发生额
职工薪酬	1,206,217,511.02	1,164,221,893.09
广告及宣传费	428,631,940.94	412,714,429.40
差旅费	205,178,662.38	226,138,034.45
会议费	33,922,888.60	25,240,102.52
折旧费	27,847,473.27	33,961,692.03
促销服务费	22,847,907.51	16,603,431.41
招待费	17,677,678.48	39,719,939.24
物料消耗	12,032,544.90	9,690,539.50
培训费	10,936,814.55	3,693,744.65
办公费	7,450,708.11	7,380,951.39
检测费	2,693,745.28	5,092,111.90
租赁费	2,458,696.64	1,700,663.19
其他费用	34,531,708.86	19,305,237.60
合计	2,012,428,280.54	1,965,462,770.37

其他说明：无

64、 管理费用

√适用 □不适用

单位：元 币种：人民币

项目	本期发生额	上期发生额
职工薪酬	383,877,908.95	368,993,560.76
折旧及摊销	198,853,937.08	179,147,842.16
咨询服务费	22,230,331.92	28,807,851.70
物料消耗	13,295,139.23	15,411,097.61
水电费	12,890,541.62	11,165,928.81
办公费	12,618,159.36	14,035,700.42
差旅费	11,512,855.80	11,113,737.95

修缮费	11,450,160.30	10,315,936.60
招待费	10,656,550.78	13,946,416.62
环境绿化费	8,485,374.62	7,919,598.60
培训费	7,467,512.39	4,018,357.95
安全生产费	4,760,876.60	4,030,886.94
租赁费	4,161,246.98	5,965,407.94
会议费	3,140,663.57	3,204,338.50
招聘费	2,780,503.02	3,525,861.12
车辆使用费	1,475,202.59	1,472,336.23
税费	1,146,402.28	2,086,169.13
运输费	492,447.58	2,135,282.39
其他费用	18,299,660.63	13,106,066.06
合计	729,595,475.30	700,402,377.49

其他说明：无

65、 研发费用

√适用 □不适用

单位：元 币种：人民币

项目	本期发生额	上期发生额
人员人工	199,022,726.05	202,778,375.13
直接投入	42,857,330.41	39,358,308.19
折旧与摊销	18,462,593.74	18,212,772.04
差旅费	10,630,028.51	11,314,125.90
委托外部研究开发费用	608,894.96	303,372.27
其他费用	11,920,552.14	13,368,933.20
合计	283,502,125.81	285,335,886.73

其他说明：无

66、 财务费用

√适用 □不适用

单位：元 币种：人民币

项目	本期发生额	上期发生额
利息支出	142,691,453.48	194,582,129.19
减：利息资本化		
利息收入	37,045,398.17	39,730,843.80
汇兑损益	-49,552.62	-570,921.87
手续费及其他	10,929,167.33	6,947,894.86
合计	116,525,670.02	161,228,258.38

其他说明：无

67、 其他收益

√适用 □不适用

单位：元 币种：人民币

按性质分类	本期发生额	上期发生额
政府补助	235,359,682.10	226,485,370.06
增值税进项加计抵减	21,376,202.98	31,079,992.74
扣代缴个人所得税手续费返还	1,685,317.61	1,694,348.87
增值税减免	387,950.00	790,400.00

合计	258,809,152.69	260,050,111.67
----	----------------	----------------

其他说明：无

68、 投资收益

√适用 □不适用

单位：元 币种：人民币

项目	本期发生额	上期发生额
权益法核算的长期股权投资收益	-77,567.09	-1,368,794.75
处置长期股权投资产生的投资收益		
交易性金融资产在持有期间的投资收益		
其他权益工具投资在持有期间取得的股利收入		
债权投资在持有期间取得的利息收入		
其他债权投资在持有期间取得的利息收入		
处置交易性金融资产取得的投资收益	248,617.84	492,855.63
处置其他权益工具投资取得的投资收益		
处置债权投资取得的投资收益		
处置其他债权投资取得的投资收益		
债务重组收益		
以摊余成本计量的金融资产终止确认收益	314,709.18	510,019.54
债务重组收益及其他	19,986,398.86	4,463,977.28
合计	20,472,158.79	4,098,057.70

其他说明：无

69、 净敞口套期收益

□适用 √不适用

70、 公允价值变动收益

√适用 □不适用

单位：元 币种：人民币

产生公允价值变动收益的来源	本期发生额	上期发生额
交易性金融资产	172,563.76	135,743.04
其中：衍生金融工具产生的公允价值变动收益		
交易性金融负债		
按公允价值计量的投资性房地产		
合计	172,563.76	135,743.04

其他说明：无

71、 信用减值损失

√适用 □不适用

单位：元 币种：人民币

项目	本期发生额	上期发生额
应收票据坏账损失	323,310.04	421,649.70
应收账款坏账损失	-181,715,867.75	-271,491,813.15
其他应收款坏账损失	50,902,031.32	-55,371,831.32
合计	-130,490,526.39	-326,441,994.77

其他说明：无

72、 资产减值损失

√适用 □不适用

单位：元 币种：人民币

项目	本期发生额	上期发生额
一、存货跌价损失及合同履约成本减值损失	-2,364,714.13	-2,668,603.37
二、合同资产减值损失	39,797,540.93	73,936,787.45
三、其他非流动资产减值损失	-101,900,002.91	-73,547,739.50
四、商誉减值损失	-55,996,494.97	-20,487,604.84
五、固定资产减值损失	-10,000,966.44	-
合计	-130,464,637.52	-22,767,160.26

其他说明：无

73、 资产处置收益

√适用 □不适用

单位：元 币种：人民币

项目	本期发生额	上期发生额
固定资产处置利得（损失以“-”填列）	-5,921,094.07	-12,925,623.06
在建工程处置利得（损失以“-”填列）		
使用权资产处置利得（损失以“-”填列）	578,228.36	60,630.85
合计	-5,342,865.71	-12,864,992.21

其他说明：无

74、 营业外收入

营业外收入情况

√适用 □不适用

单位：元 币种：人民币

项目	本期发生额	上期发生额	计入当期非经常性损益的金额
非流动资产处置利得合计	150,141.52	1,042,636.27	150,141.52
其中：固定资产处置利得			
无形资产处置利得			
非货币性资产交换利得			
接受捐赠			
政府补助			
违约金罚款收入	9,641,160.32	2,385,813.63	9,641,160.32
无需偿付的往来款	2,945,692.76	4,327,764.34	2,945,692.76
其他	245,170.71	1,731,459.18	245,170.71
合计	12,982,165.31	9,487,673.42	12,982,165.31

其他说明：□适用 √不适用

75、 营业外支出

√适用 □不适用

单位：元 币种：人民币

项目	本期发生额	上期发生额	计入当期非经常性损益的金额
非流动资产处置损失合计			
其中：固定资产处置损失			

无形资产处置损失			
非货币性资产交换损失			
对外捐赠	16,075,800.00	14,132,160.00	16,075,800.00
罚款及滞纳金支出	1,270,132.55	123,686.97	1,270,132.55
非流动资产毁损报废损失	2,245,546.04	6,836,167.66	2,245,546.04
赔偿支出	2,350,516.80	761,851.19	2,350,516.80
其他	1,784,043.13	982,823.22	1,784,043.13
合计	23,726,038.52	22,836,689.04	23,726,038.52

其他说明：无

76、 所得税费用

(1). 所得税费用表

√适用 □不适用

单位：元 币种：人民币

项目	本期发生额	上期发生额
当期所得税费用	232,421,674.72	115,867,177.29
递延所得税费用	-13,572,794.06	-166,970,982.36
合计	218,848,880.66	-51,103,805.07

(2). 会计利润与所得税费用调整过程

√适用 □不适用

单位：元 币种：人民币

项目	本期发生额
利润总额	976,828,588.56
按法定/适用税率计算的所得税费用	244,207,147.14
子公司适用不同税率的影响	-57,792,233.08
调整以前期间所得税的影响	3,820,510.24
权益法核算的合营企业和联营企业损益	19,391.77
利用以前年度未确认可抵扣亏损和可抵扣暂时性差异的纳税影响（以“-”填列）	-17,293.37
不可抵扣的成本、费用和损失的影响	51,347,384.88
税率变动对期初递延所得税余额的影响	-4,021.21
使用前期未确认递延所得税资产的可抵扣亏损的影响	
本期未确认递延所得税资产的可抵扣暂时性差异或可抵扣亏损的影响	3,939,264.76
研究开发费加成扣除的纳税影响（以“-”填列）	-26,671,270.47
所得税费用	218,848,880.66

其他说明：□适用 √不适用

77、 其他综合收益

√适用 □不适用

其他综合收益详见“本节七、57、其他综合收益”。

78、 现金流量表项目

(1). 与经营活动有关的现金

收到的其他与经营活动有关的现金

√适用 □不适用

单位：元 币种：人民币

项目	本期发生额	上期发生额
收到保证金等往来款	1,354,710,875.44	1,779,297,107.01
利息收入	37,045,398.17	38,548,859.33
政府补助	250,617,872.95	253,809,738.45
其他收现	9,886,331.03	4,066,676.04
合计	1,652,260,477.59	2,075,722,380.83

收到的其他与经营活动有关的现金说明：无

支付的其他与经营活动有关的现金：

√适用 □不适用

单位：元 币种：人民币

项目	本期发生额	上期发生额
支付保证金等往来款	1,595,317,826.00	1,679,190,110.53
销售及管理付现费用	985,335,395.06	991,113,484.13
捐赠支出	16,075,800.00	14,132,160.00
银行手续费	10,929,167.33	6,987,626.81
其他付现	15,312,351.23	612,083.57
合计	2,622,970,539.62	2,692,035,465.04

支付的其他与经营活动有关的现金说明：无

(2).与投资活动有关的现金

收到的重要的投资活动有关的现金：□适用 √不适用

支付的重要的投资活动有关的现金：□适用 √不适用

收到的其他与投资活动有关的现金：□适用 √不适用

支付的其他与投资活动有关的现金：□适用 √不适用

(3).与筹资活动有关的现金

收到的其他与筹资活动有关的现金

√适用 □不适用

单位：元 币种：人民币

项目	本期发生额	上期发生额
与员工持股计划相关的现金收入	1,070,508,391.26	222,598,008.25
售后租回资产取得的款项	49,000,000.00	51,000,000.00
收到保证金及其他方借款	1,567,821,350.00	
合计	2,687,329,741.26	273,598,008.25

收到的其他与筹资活动有关的现金说明：无

支付的其他与筹资活动有关的现金：√适用 □不适用

单位：元 币种：人民币

项目	本期发生额	上期发生额
偿还租赁负债支付的金额	134,968,934.86	355,118,475.08
与员工持股计划相关的现金支出	1,069,481,953.96	221,072,629.06
归还少数股东投资款	105,600,848.35	50,000,000.00
支付保证金及其他方还款	1,585,317,768.58	
购买少数股东股权	11,680,565.91	
合计	2,907,050,071.66	626,191,104.14

支付的其他与筹资活动有关的现金说明：无

筹资活动产生的各项负债变动情况： 适用 不适用

单位：元 币种：人民币

项目	期初余额	本期增加		本期减少		期末余额
		现金变动	非现金变动	现金变动	非现金变动	
银行借款	4,002,791,198.83	2,461,523,450.03	129,734,212.66	3,352,715,584.49		3,241,333,277.03
租赁事项	169,653,554.98	49,000,000.00	22,746,179.73	124,900,851.89		116,498,882.82
合计	4,172,444,753.81	2,510,523,450.03	152,480,392.39	3,477,616,436.38		3,357,832,159.85

(4).以净额列报现金流量的说明
 适用 不适用

(5).不涉及当期现金收支、但影响企业财务状况或在未来可能影响企业现金流量的重大活动及财务影响
 适用 不适用

79、 现金流量表补充资料
(1). 现金流量表补充资料
 适用 不适用

单位：元 币种：人民币

补充资料	本期金额	上期金额
1. 将净利润调节为经营活动现金流量：		
净利润	757,979,707.90	313,337,877.69
加：资产减值准备	130,464,637.52	22,767,160.26
信用减值损失	130,490,526.39	326,441,994.77
固定资产折旧、油气资产折耗、生产性生物资产折旧	460,324,448.63	431,915,744.91
使用权资产摊销	25,081,702.88	33,870,595.48
无形资产摊销	27,227,498.50	22,599,727.29
长期待摊费用摊销	15,041,039.24	8,919,999.76
处置固定资产、无形资产和其他长期资产的损失（收益以“-”号填列）	5,342,865.71	12,864,992.21
固定资产报废损失（收益以“-”号填列）	2,095,404.52	5,793,531.39
公允价值变动损失（收益以“-”号填列）	-172,563.76	-135,743.04
财务费用（收益以“-”号填列）	142,641,900.86	193,971,475.37
投资损失（收益以“-”号填列）	-20,472,158.79	-3,742,365.35
递延所得税资产减少（增加以“-”号填列）	-14,617,129.34	-145,365,696.61
递延所得税负债增加（减少以“-”号填列）	1,044,335.28	-20,862,762.41
存货的减少（增加以“-”号填列）	-7,140,201.44	21,711,189.10
经营性应收项目的减少（增加以“-”号填列）	222,062,023.63	268,289,703.82
经营性应付项目的增加（减少以“-”号填列）	-9,509,557.38	-483,718,840.81
其他		
经营活动产生的现金流量净额	1,867,884,480.35	1,008,658,583.83
2. 不涉及现金收支的重大投资和筹资活动：		
债务转为资本		
一年内到期的可转换公司债券		
当期新增的使用权资产	19,648,276.08	31,623,035.54
3. 现金及现金等价物净变动情况：		
现金的期末余额	491,070,458.33	776,368,604.14
减：现金的期初余额	776,368,604.14	766,614,139.28

加：现金等价物的期末余额		
减：现金等价物的期初余额		
现金及现金等价物净增加额	-285,298,145.81	9,754,464.86

(2). 本期支付的取得子公司的现金净额
 适用 不适用

单位：元 币种：人民币

	金额
本期发生的企业合并于本期支付的现金或现金等价物	50,000,000.00
其中：深圳市美置乡墅科技有限公司	50,000,000.00
减：购买日子公司持有的现金及现金等价物	1,187,757.08
其中：深圳市美置乡墅科技有限公司	1,187,757.08
加：以前期间发生的企业合并于本期支付的现金或现金等价物	
取得子公司支付的现金净额	48,812,242.92

其他说明：无

(3). 本期收到的处置子公司的现金净额
 适用 不适用

(4). 现金和现金等价物的构成
 适用 不适用

单位：元 币种：人民币

项目	期末余额	期初余额
一、现金	491,070,458.33	776,368,604.14
其中：库存现金		
可随时用于支付的银行存款	464,372,328.78	776,368,604.14
可随时用于支付的其他货币资金	26,698,129.55	
可用于支付的存放中央银行款项		
存放同业款项		
拆放同业款项		
二、现金等价物		
其中：三个月内到期的债券投资		
三、期末现金及现金等价物余额	491,070,458.33	776,368,604.14
其中：母公司或集团内子公司使用受限制的现金和现金等价物		

(5). 使用范围受限但仍作为现金和现金等价物列示的情况
 适用 不适用

(6). 不属于现金及现金等价物的货币资金
 适用 不适用

单位：元 币种：人民币

项目	期末余额	期初余额	理由
票据保证金	807,900,446.75	797,976,631.99	使用受限
信用证保证金	64,720,951.80	28,819,996.12	使用受限
履约保证金	55,216,865.74	49,493,854.51	使用受限
融资保证金	20,374,685.66	32,904,738.76	使用受限
其他保证金	436,943.51	1,007.77	使用受限

诉讼冻结	27,673,894.12	5,745,311.85	涉诉冻结等
合计	976,323,787.58	914,941,541.00	/

其他说明：适用 不适用

80、 所有者权益变动表项目注释

说明对上年期末余额进行调整的“其他”项目名称及调整金额等事项：适用 不适用

81、 外币货币性项目

(1). 外币货币性项目

适用 不适用

单位：元

项目	期末外币余额	折算汇率	期末折算人民币余额
货币资金	-	-	
其中：美元	310,750.33	7.0288	2,184,201.92
欧元	42,802.04	8.2355	352,496.20
林吉特	93,033.54	1.7319	161,124.79
应收账款	-	-	
其中：林吉特	46,928.36	1.7319	81,275.22
应付账款			
其中：林吉特	25,243.02	1.7319	43,718.39
其他应付款	-	-	
其中：林吉特	6,818.20	1.7319	11,808.44

其他说明：无

(2). 境外经营实体说明，包括对于重要的境外经营实体，应披露其境外主要经营地、记账本位币及选择依据，记账本位币发生变化的还应披露原因

适用 不适用

82、 租赁

(1). 作为承租人

适用 不适用

未纳入租赁负债计量的可变租赁付款额：适用 不适用

简化处理的短期租赁或低价值资产的租赁费用：适用 不适用

项目	本期发生额
短期租赁费用	12,223,755.93
合计	12,223,755.93

售后租回交易及判断依据：适用 不适用

与租赁相关的现金流出总额134,968,934.86(单位：元 币种：人民币)

(2). 作为出租人作为出租人的经营租赁：适用 不适用作为出租人的融资租赁：适用 不适用未折现租赁收款额与租赁投资净额的调节表：适用 不适用未来五年未折现租赁收款额：适用 不适用**(3). 作为生产商或经销商确认融资租赁销售损益**适用 不适用

其他说明：无

83、 数据资源适用 不适用**84、 其他**适用 不适用**八、研发支出****1、 按费用性质列示**适用 不适用

单位：元 币种：人民币

项目	本期发生额	上期发生额
人员人工	199,022,726.05	202,778,375.13
直接投入	42,857,330.41	39,358,308.19
折旧与摊销	18,462,593.74	18,212,772.04
差旅费	10,630,028.51	11,314,125.90
委托外部研究开发费用	608,894.96	303,372.27
其他费用	11,920,552.14	13,368,933.20
合计	283,502,125.81	285,335,886.73
其中：费用化研发支出	283,502,125.81	285,335,886.73
资本化研发支出		

其他说明：本公司研发支出均为费用化支出，不存在资本化金额。

2、 符合资本化条件的研发项目开发支出适用 不适用重要的资本化研发项目：适用 不适用开发支出减值准备：适用 不适用

其他说明：无

3、 重要的外购在研项目适用 不适用

九、合并范围的变更

1、非同一控制下企业合并

√适用 □不适用

(1). 本期发生的非同一控制下企业合并交易

√适用 □不适用

单位：元 币种：人民币

被购买方名称	股权取得时点	股权取得成本	股权取得比例(%)	股权取得方式	购买日	购买日的确定依据	购买日至期末被购买方的收入	购买日至期末被购买方的净利润	购买日至期末被购买方的现金流量
美置乡墅	2025/7/1	71,049,510.85	66.4524	现金收购	2025/7/1	已控制被购买方的财务和经营政策，并享有相应的收益与风险	22,999,748.19	-6,650,253.63	-21,745,669.86

其他说明：

无

(1). 合并成本及商誉

√适用 □不适用

单位：元 币种：人民币

合并成本	深圳市美置乡墅科技有限公司
--现金	50,000,000.00
--非现金资产的公允价值	
--发行或承担的债务的公允价值	
--发行的权益性证券的公允价值	
--或有对价的公允价值	
--购买日之前持有的股权于购买日的公允价值	21,049,510.85
--其他	
合并成本合计	71,049,510.85
减：取得的可辨认净资产公允价值份额	-1,348,552.10
商誉/合并成本小于取得的可辨认净资产公允价值份额的金额	72,398,062.95

合并成本公允价值的确定方法：□适用 √不适用

业绩承诺的完成情况：□适用 √不适用

大额商誉形成的主要原因：□适用 √不适用

其他说明：无

(2). 被购买方于购买日可辨认资产、负债

√适用 □不适用

单位：元 币种：人民币

	深圳市美置乡墅科技有限公司	
	购买日公允价值	购买日账面价值
资产：		

货币资金	1,187,757.08	1,187,757.08
应收款项	276,276.99	276,276.99
其他应收款	512,781.90	512,781.90
存货	13,227,050.76	10,709,902.21
其他流动资产	90,239.93	90,239.93
固定资产	10,719.00	8,123.20
使用权资产	932,625.84	932,625.84
无形资产	9,862,413.73	109,145.62
负债：		
短期借款	7,008,722.22	7,008,722.22
应付账款	14,479,001.01	14,479,001.01
合同负债	21,203,524.00	21,203,524.00
应付职工薪酬	1,856,762.20	1,856,762.20
应交税费	2,236,005.12	2,236,005.12
其他应付款	395,644.99	395,644.99
一年内到期的非流动负债	413,617.95	413,617.95
其他流动负债	769,124.52	769,124.52
长期借款	2,203,775.54	2,203,775.54
租赁负债	531,028.03	531,028.03
预计负债	2,093,044.15	2,093,044.15
净资产	-27,090,384.50	-39,363,396.96
减：少数股东权益		
取得的净资产	-27,090,384.50	-39,363,396.96

可辨认资产、负债公允价值的确定方法：无

企业合并中承担的被购买方的或有负债：无

其他说明：无

(3). 购买日之前持有的股权按照公允价值重新计量产生的利得或损失

是否存在通过多次交易分步实现企业合并且在报告期内取得控制权的交易

适用 不适用

单位：元 币种：人民币

被购买方名称	购买日之前原持有股权的取得时点	购买日之前原持有股权的取得比例 (%)	购买日之前原持有股权的取得成本	购买日之前原持有股权的取得方式	购买日之前原持有股权在购买日的账面价值	购买日之前原持有股权在购买日的公允价值	购买日之前原持有股权按照公允价值重新计量产生的利得或损失	购买日之前原持有股权在购买日的公允价值的确定方法及主要假设	购买日之前与原持有股权相关的其他综合收益转入投资收益或留存收益的金额
美置乡墅	2024/10/1	37.0271	37,000,001	现金购买	20,881,440.25	21,049,510.85	168,070.60	收益法	-13,179,644.00

其他说明：无

(4). 购买日或合并当期期末无法合理确定合并对价或被购买方可辨认资产、负债公允价值的相关说明

适用 不适用

(5). 其他说明: 适用 不适用

2、同一控制下企业合并

适用 不适用

3、反向购买

适用 不适用

4、处置子公司

本期是否存在丧失子公司控制权的交易或事项: 适用 不适用

其他说明: 适用 不适用

是否存在通过多次交易分步处置对子公司投资且在本期丧失控制权的情形: 适用 不适用

其他说明: 适用 不适用

5、其他原因的合并范围变动

说明其他原因导致的合并范围变动(如,新设子公司、清算子公司等)及其相关情况:

适用 不适用

6、其他

适用 不适用

十、在其他主体中的权益

1、在子公司中的权益

(1). 企业集团的构成

适用 不适用

单位: 万元 币种: 人民币

子公司名称	主要经营地	注册资本	注册地	业务性质	持股比例(%)		取得方式
					直接	间接	
莆田三棵树文化科技有限公司	莆田	100.00	莆田	销售	100.00		投资设立
福建三棵树物流有限公司	莆田	1,000.00	莆田	运输	100.00		投资设立
莆田市禾三投资有限公司	莆田	15,000.00	莆田	投资	100.00		非同一控制下的企业合并
福建三棵树建筑装饰有限公司	莆田	10,000.00	莆田	装饰	100.00		投资设立
福建省三棵树新材料有限公司	莆田	47,000.00	莆田	生产	100.00		投资设立
福建三棵树建筑材料有限公司	莆田	50,000.00	莆田	销售	100.00		投资设立
福建三江包装有限公司	莆田	2,000.00	莆田	生产	100.00		投资设立
福建三棵树电子商务有限公司	莆田	1,500.00	莆田	销售	100.00		投资设立
广州三棵树电子商务有限公司	广州	200.00	广州	销售		100.00	投资设立
山东三棵树电子商务有限公司	济南	300.00	济南	销售		100.00	投资设立
广西三棵树电子商务有限公司	南宁	200.00	南宁	销售		100.00	投资设立
陕西三棵树电子商务有限公司	西安	200.00	西安	销售		100.00	投资设立

福州市三棵树电子商务有限公司	福州	200.00	福州	销售		100.00	投资设立
广州共森林电子商务有限公司	广州	200.00	广州	销售		100.00	投资设立
北京三棵树新材料科技有限公司	北京	5,000.00	北京	销售	100.00		投资设立
天津三棵树涂料有限公司	天津	500.00	天津	生产	100.00		非同一控制下的企业合并
河北三棵树涂料有限公司	河北	30,000.00	河北	生产	100.00		投资设立
福建三棵树教育科技有限公司	莆田	1,000.00	莆田	咨询服务	100.00		投资设立
江西三棵树新材料有限公司	九江	500.00	九江	生产	95.00	5.00	投资设立
福建三棵树大漆文化产业发展有限公司	莆田	2,000.00	莆田	销售		100.00	投资设立
河南三棵树涂料有限公司	濮阳	500.00	濮阳	生产	100.00		投资设立
安徽三棵树涂料有限公司	明光	31,000.00	明光	生产	100.00		投资设立
小森新材料科技有限公司	明光	5,000.00	明光	生产		100.00	投资设立
湖北三棵树新材料科技有限公司	孝感	27,000.00	孝感	生产	96.67	3.33	投资设立
河南三棵树新材料科技有限公司	濮阳	23,000.00	濮阳	生产	10.00	90.00	投资设立
三棵树（海南）新材料科技有限公司	海南	400.00	海南	销售	100.00		投资设立
四川三棵树涂料有限公司	邛崃	31,000.00	邛崃	生产	100.00		投资设立
四川三棵树新材料科技有限公司	邛崃	500.00	邛崃	销售		100.00	投资设立
上海三棵树新材料科技有限公司	上海	35,120.00	上海	销售	100.00		投资设立
上海三棵树防水技术有限公司	上海	30,000.00	上海	销售	10.00	90.00	投资设立
上海春之葆生物科技有限公司	上海	1,000.00	上海	销售		100.00	投资设立
三棵树（上海）建筑材料有限公司	上海	1,000.00	上海	销售		100.00	投资设立
莆田三棵树家居有限公司	莆田	100.00	莆田	销售	60.00		投资设立
福建三棵树家居有限公司	莆田	1,500.00	莆田	销售	90.00	10.00	投资设立
莆田源宸家居有限公司	莆田	300.00	莆田	销售		75.00	投资设立
莆田树福家居有限公司	莆田	300.00	莆田	销售		51.00	投资设立
三棵树（上海）新材料研究有限公司	上海	5,000.00	上海	研发	100.00		投资设立
上海三棵树小森新材料科技有限公司	上海	5,000.00	上海	销售		100.00	投资设立
上海三棵树建筑装饰有限公司	上海	5,000.00	上海	销售		100.00	投资设立
上海三棵树汽车新材料有限公司	上海	5,000.00	上海	销售		100.00	投资设立
3TREES PAINT SDN.BHD.	马来西亚	1.00 林吉特	马来西亚	销售		100.00	非同一控制下的企业合并
湖北大禹九鼎新材料科技有限公司	孝感	5,000.00	孝感	生产		70.00	非同一控制下的企业合并
广州大禹防漏技术开发有限公司	广州	18,000.00	广州	施工服务		70.00	非同一控制下的企业合并
广州大禹九鼎新材料有限公司	广州	10,000.00	广州	销售		70.00	非同一控制下的企业合并
大禹九鼎新材料科技有限公司	清远	10,000.00	清远	生产		70.00	非同一控制下的企业合并
廊坊富达新型建材有限公司	廊坊	5,000.00	廊坊	生产		51.30	非同一控制下的企业合并
江苏麦格美节能科技有限公司	邳州	2,000.00	邳州	生产		100.00	非同一控制下的企业合并

深圳市美置乡墅科技有限公司	深圳	10,666.50	深圳	工程设计		71.9883	非同一控制下的企业合并
深圳美置房屋智造有限公司	深圳	2,000.00	深圳	工程设计		71.9883	非同一控制下的企业合并
深圳市美置乡墅规划设计有限公司	深圳	100.00	深圳	工程设计		71.9883	非同一控制下的企业合并
福建三棵树好房子科技有限公司	莆田	1,000.00	莆田	工程设计		71.9883	非同一控制下的企业合并
三棵树集团国际有限公司	香港	100.00 万美元	香港	销售		100.00	投资设立
湖南小森电子商务有限公司	长沙	200.00	长沙	销售	70.00	30.00	投资设立
三棵树(海南)国际贸易有限公司	海口	5,000.00	海口	销售		100.00	投资设立
内蒙古三棵树电子商务有限公司	呼和浩特	200.00	呼和浩特	销售		100.00	投资设立
东莞三棵树电子商务有限公司	东莞	200.00	东莞	销售		100.00	投资设立
吉林三棵树电子商务有限公司	长春	200.00	长春	销售		100.00	投资设立
甘肃三棵树电子商务有限公司	兰州	200.00	兰州	销售		100.00	投资设立
山西三棵树电子商务有限公司	山西	200.00	山西	销售		100.00	投资设立
新疆三棵树电子商务有限公司	乌鲁木齐	200.00	乌鲁木齐	销售		100.00	投资设立
杭州三棵树电子商务有限公司	杭州	200.00	杭州	销售		100.00	投资设立
云南三棵树电子商务有限公司	昆明	200.00	昆明	销售		100.00	投资设立
海南三棵树电子商务有限公司	海口	200.00	海口	销售		100.00	投资设立
贵州三棵树电子商务有限公司	贵阳	200.00	贵阳	销售		100.00	投资设立
黑龙江三棵树电子商务有限公司	哈尔滨	200.00	哈尔滨	销售		100.00	投资设立
厦门三棵树电子商务有限公司	厦门	100.00	厦门	销售		100.00	投资设立
泉州三棵树家居有限公司	泉州	200.00	泉州	销售		70.00	投资设立
福建信衡检测有限公司	莆田	1,500.00	莆田	技术	90.00	10.00	投资设立
三棵树(香港)有限公司	香港	1.00 万港元	香港	投资		100.00	投资设立
三棵树国际商贸有限公司	香港	50.00 万港元	香港	投资		100.00	投资设立
渤海信托·2024 锦成 50 号集合资金信托计划(注①)		13,500.00		信托计划	25.93		投资设立
华能信托·2025 杰诚 836 号集合资金信托计划(注②)		20,000.00		信托计划		25.00	投资设立

在子公司的持股比例不同于表决权比例的说明:

①公司与上海宇萃企业管理有限公司作为委托人设立“渤海信托·2024 锦成 50 号集合资金信托计划”，受托人为渤海国际信托股份有限公司。根据信托合同，信托计划不设定固定存续期限，预计存续期限不少于 1 年，以投资委员会决议为准。投资决策委员会中，本公司委派 2 人，上海宇萃企业管理有限公司委派 1 人。投资决策委员会需 2 人出席方可召开，决议须经半数以上同意方可通过。由于本公司在投委会中占多数，拥有对该信托计划控制的权利。该信托计划已于 2025 年 11 月终止。

②公司子公司福建三棵树建筑材料有限公司与华能贵诚信托有限公司作为委托人设立“华能信托·2025 杰诚 836 号集合资金信托计划”，受托人为华能贵诚信托有限公司。根据信托合同，信托计划不设定固定存续期限，预计存续期限不少于 1 年，以投资委员会决议为准。投资决策委员会中，本公司委派 2 人，华能贵诚信托有限公司委派 1 人。投资决策委员会需 2 人出席方可召开，决议须经半数以上同意方可通过。由于本公司在投委会中占多数，拥有对该信托计划控制的权利。

持有半数或以下表决权但仍控制被投资单位、以及持有半数以上表决权但不控制被投资单位的依据：
不适用

对于纳入合并范围的重要的结构化主体，控制的依据：不适用

确定公司是代理人还是委托人的依据：不适用

其他说明：无

(2). 重要的非全资子公司

适用 不适用

(3). 重要非全资子公司的主要财务信息

适用 不适用

(4). 使用企业集团资产和清偿企业集团债务的重大限制

适用 不适用

(5). 向纳入合并财务报表范围的结构化主体提供的财务支持或其他支持

适用 不适用

其他说明：适用 不适用

2、 在子公司的所有者权益份额发生变化且仍控制子公司的交易

适用 不适用

(1). 在子公司所有者权益份额的变化情况的说明

适用 不适用

本公司子公司上海三棵树新材料科技有限公司原持有廊坊富达新型建材有限公司与江苏麦格美节能科技有限公司各 70.00%股权，高永强、高永辉、高正达、高正坤原持有廊坊富达新型建材有限公司与江苏麦格美节能科技有限公司各 30.00%股权。2024 年 10 月 14 日，上海三棵树新材料科技有限公司与高永强、高永辉、高正达、高正坤签订股权转让协议，约定于 2025 年 3 月以廊坊富达新型建材有限公司 18.70%股权置换江苏麦格美节能科技有限公司 30.00%股权。该股权交易完成后，本公司持有廊坊富达新型建材有限公司股权减少至 51.30%，持有江苏麦格美节能科技有限公司股权增加至 100.00%。截至 2025 年 12 月 31 日，股权转让协议已履行完毕，该项交易导致廊坊富达新型建材有限公司少数股东权益增加 23,599,508.76 元，江苏麦格美节能科技有限公司少数股东权益减少 10,516,092.02 元，未分配利润合计减少 13,083,416.74 元。

(2). 交易对于少数股东权益及归属于母公司所有者权益的影响

适用 不适用

单位：元 币种：人民币

	江苏麦格美节能科技有限公司/廊坊富达新型建材有限公司
购买成本/处置对价	
--现金	
--非现金资产的公允价值	61,459,683.25

购买成本/处置对价合计	61,459,683.25
减：按取得/处置的股权比例计算的子公司净资产份额	48,376,266.51
差额	13,083,416.74
其中：调整资本公积	
调整盈余公积	
调整未分配利润	13,083,416.74

其他说明：适用 不适用

3、在合营企业或联营企业中的权益

适用 不适用

(1). 重要的合营企业或联营企业

适用 不适用

(2). 重要合营企业的主要财务信息

适用 不适用

(3). 重要联营企业的主要财务信息

适用 不适用

(4). 不重要的合营企业和联营企业的汇总财务信息

适用 不适用

单位：元 币种：人民币

	期末余额/本期发生额	期初余额/上期发生额
合营企业：		
投资账面价值合计		
下列各项按持股比例计算的合计数		
--净利润		
--其他综合收益		
--综合收益总额		
联营企业：		
投资账面价值合计		22,451,562.25
下列各项按持股比例计算的合计数		
--净利润	-77,567.09	-1,368,794.75
--其他综合收益		
--综合收益总额	-77,567.09	-1,368,794.75

其他说明：无

(5). 合营企业或联营企业向本公司转移资金的能力存在重大限制的说明

适用 不适用

(6). 合营企业或联营企业发生的超额亏损

适用 不适用

(7). 与合营企业投资相关的未确认承诺

□适用 √不适用

(8). 与合营企业或联营企业投资相关的或有负债

□适用 √不适用

4、重要的共同经营

□适用 √不适用

5、在未纳入合并财务报表范围的结构化主体中的权益

未纳入合并财务报表范围的结构化主体的相关说明：

□适用 √不适用

6、其他

□适用 √不适用

十一、政府补助**1、报告期末按应收金额确认的政府补助**

□适用 √不适用

未能在预计时点收到预计金额的政府补助的原因

□适用 √不适用

2、涉及政府补助的负债项目

□适用 √不适用

3、计入当期损益的政府补助

√适用 □不适用

单位：元 币种：人民币

类型	本期发生额	上期发生额
与资产相关	38,339,609.15	28,453,720.57
与收益相关	197,020,072.95	198,031,649.49
合计	235,359,682.10	226,485,370.06

其他说明：无

十二、与金融工具相关的风险**1、金融工具的风险**

√适用 □不适用

本公司的主要金融工具包括货币资金、交易性金融资产、应收票据、应收账款、应收款项融资、其他应收款、其他流动资产、其他权益工具投资、其他非流动金融资产、应付票据、应付账款、其他应付款、短期借款、一年内到期的非流动负债、长期借款、租赁负债及长期应付款。各项金融工具的详细情

况已于相关附注内披露。与这些金融工具有关的风险，以及本公司为降低这些风险所采取的风险管理政策如下所述。本公司管理层对这些风险敞口进行管理和监控以确保将上述风险控制在限定的范围之内。

风险管理目标和政策

本公司的金融工具导致的主要风险是信用风险、流动性风险、市场风险（包括汇率风险、利率风险和商品价格风险）。

本公司从事风险管理的目标是在风险和收益之间取得适当的平衡，力求降低金融风险对本公司财务业绩的不利影响。基于该风险管理目标，本公司已制定风险管理政策以辨别和分析本公司所面临的风险，设定适当的风险可接受水平并设计相应的内部控制程序，以监控本公司的风险水平。本公司会定期审阅这些风险管理政策及有关内部控制系统，以适应市场情况或本公司经营活动的改变。本公司的内部审计部门也定期或随机检查内部控制系统的执行是否符合风险管理政策。

董事会负责规划并建立本公司的风险管理架构，制定本公司的风险管理政策和相关指引并监督风险管理措施的执行情况。本公司已制定风险管理政策以识别和分析本公司所面临的风险，这些风险管理政策对特定风险进行了明确规定，涵盖了市场风险、信用风险和流动性风险管理等诸多方面。本公司定期评估市场环境及本公司经营活动的变化以决定是否对风险管理政策及系统进行更新。本公司的风险管理由相关部门按照董事会批准的政策开展，这些部门通过与本公司其他业务部门的紧密合作来识别、评价和规避相关风险。

本公司通过适当的多样化投资及业务组合来分散金融工具风险，并通过制定相应的风险管理政策减少集中于单一行业、特定地区或特定交易对手的风险。

i. 信用风险

信用风险，是指交易对手未能履行合同义务而导致本公司产生财务损失的风险。

本公司对信用风险按组合分类进行管理。信用风险主要产生于银行存款、应收票据、应收账款、其他应收款等。

本公司银行存款主要存放于国有银行和其它大中型上市银行，本公司预期银行存款不存在重大的信用风险。

对于应收票据、应收账款、和其他应收款，本公司设定相关政策以控制信用风险敞口。本公司基于对客户的财务状况、信用记录及其他因素诸如目前市场状况等评估客户的信用资质并设置相应信用期。本公司会定期对客户信用记录进行监控，对于信用记录不良的客户，本公司会采用书面催款、缩短信用期或取消信用期等方式，以确保本公司的整体信用风险在可控的范围内。

本公司应收账款的债务人为分布于不同行业和地区的客户。本公司持续对应收账款的财务状况实施信用评估，并在适当时购买信用担保保险。

本公司所承受的最大信用风险敞口为资产负债表中每项金融资产的账面金额。本公司没有提供任何其他可能令本公司承受信用风险的担保。

本公司应收账款中，前五大客户的应收账款占本公司应收账款总额的 21.16%（2024 年：20.73%）；本公司其他应收款中，欠款金额前五大公司的其他应收款占本公司其他应收款总额的 60.60%（2024 年：69.99%）。

ii. 流动性风险

流动性风险，是指本公司在履行以交付现金或其他金融资产结算的义务时遇到资金短缺的风险。

管理流动风险时，本公司保持管理层认为充分的现金及现金等价物并对其进行监控，以满足本公司经营需要，并降低现金流量波动的影响。本公司管理层对银行借款的使用情况进行监控并确保遵守借款协议。同时从主要金融机构获得提供足够备用资金的承诺，以满足短期和长期的资金需求。

本公司通过经营业务产生的资金及银行及其他借款来筹措营运资金。期末，本公司尚未使用的银行借款额度为 380,091.92 万元（上年年末：418,640.89 万元）。

期末，本公司持有的金融负债和表外担保项目按未折现剩余合同现金流量的到期期限分析如下（单位：万元）：

项目	期末余额		合计
	一年以内	一年以上	
金融负债：			
短期借款	160,401.53		160,401.53
应付票据	198,491.18		198,491.18
应付账款	339,543.62		339,543.62
其他应付款	24,127.60		24,127.60
一年内到期的非流动负债	37,137.29		37,137.29
其他流动负债	916.03		916.03
长期借款		133,726.57	133,726.57
租赁负债		1,735.27	1,735.27
长期应付款		2,782.56	2,782.56
一年以内对外提供的担保	2,593.65		2,593.65
金融负债合计	763,210.90	138,244.40	901,455.30

上年年末，本公司持有的金融负债和表外担保项目按未折现剩余合同现金流量的到期期限分析如下（单位：万元）：

项目	期末余额		合计
	一年以内	一年以上	
金融负债：			
短期借款	231,291.75		231,291.75
应付票据	196,769.04		196,769.04
应付账款	351,031.02		351,031.02
其他应付款	24,220.11		24,220.11
一年内到期的非流动负债	50,608.47		50,608.47
其他流动负债	2,707.65		2,707.65
长期借款		128,508.42	128,508.42
租赁负债		2,464.56	2,464.56
长期应付款		4,371.27	4,371.27
一年以内对外提供的担保	2,593.65		2,593.65
金融负债合计	859,221.69	135,344.25	994,565.94

上表中披露的金融负债金额为未经折现的合同现金流量，因而可能与资产负债表中的账面金额有所不同。

已签订的担保合同最大担保金额并不代表即将支付的金额。

市场风险

金融工具的市场风险，是指金融工具的公允价值或未来现金流量因市场价格变动而发生波动的风险，包括利率风险、汇率风险和其他价格风险。

利率风险

利率风险，是指金融工具的公允价值或未来现金流量因市场利率变动而发生波动的风险。利率风险可源于已确认的计息金融工具和未确认的金融工具（如某些贷款承诺）。

本公司的利率风险主要产生于长期银行借款及应付债券等长期带息债务。浮动利率的金融负债使本公司面临现金流量利率风险，固定利率的金融负债使本公司面临公允价值利率风险。本公司根据当时的市场环境来决定固定利率及浮动利率合同的相对比例，并通过定期审阅与监察维持适当的固定和浮动利率工具组合。

本公司密切关注利率变动对本公司利率风险的影响。本公司目前并未采取利率对冲政策。但管理层负责监控利率风险，并将于需要时考虑对冲重大利率风险。利率上升会增加新增带息债务的成本以及本公司尚未付清的以浮动利率计息的带息债务的利息费用，并对本公司的财务业绩产生重大的不利影响，管理层会依据最新的市场状况及时做出调整，这些调整可能是进行利率互换的安排来降低利率风险。

本公司持有的计息金融工具如下（单位：万元）：

项 目	本期数	上期数
金融资产	146,739.42	169,131.01
其中：货币资金	146,739.42	169,131.01
金融负债	335,783.22	417,244.47
其中：短期借款	160,401.53	231,291.75
一年内到期的非流动负债	37,137.29	50,608.47
长期借款	133,726.57	128,508.42
租赁负债	1,735.27	2,464.56
长期应付款	2,782.56	4,371.27
合 计	482,522.64	586,375.48

汇率风险

汇率风险，是指金融工具的公允价值或未来现金流量因外汇汇率变动而发生波动的风险。汇率风险可源于以记账本位币之外的外币进行计价的金融工具。

汇率风险主要为本公司的财务状况和现金流量受外汇汇率波动的影响。除了在香港设立的子公司持有以港币为结算货币的资产外，只有小额香港市场投资业务，本公司持有的外币资产及负债占整体的资产及负债比例并不重大。因此本公司认为面临的汇率风险并不重大。

期末，本公司持有的外币金融资产和外币金融负债折算成人民币的金额列示如下（单位：人民币万元）：

项 目	外币负债		外币资产	
	期末余额	上年年末余额	期末余额	上年年末余额
美元			218.42	174.32
欧元			35.25	
林吉特	5.55	327.64	16.11	45.98
合 计	5.55	327.64	242.66	220.30

本公司密切关注汇率变动对本公司汇率风险的影响。本公司目前并未采取任何措施规避汇率风险。但管理层负责监控汇率风险，并将于需要时考虑对冲重大汇率风险。

其他价格风险

其他价格风险，是指汇率风险和利率风险以外的市场价格变动而发生波动的风险，无论这些变动是由于与单项金融工具或其发行方有关的因素而引起的，还是由于与市场内交易的所有类似金融工具有关的因素而引起的。其他价格风险可源于商品价格、股票市场指数、权益工具价格以及其他风险变量的变化。

本公司持有的分类为交易性金融资产及应收款项融资在资产负债表日以公允价值计量。因此，本公司承担着证券市场变动的风险。

本公司密切关注价格变动对本公司权益证券投资价格风险的影响。本公司目前并未采取任何措施规避其他价格风险。但管理层负责监控其他价格风险，并将于需要时考虑采取持有多种权益证券组合的方式降低权益证券投资的价格风险。

资本管理

本公司资本管理政策的目的是为了保障本公司能够持续经营，从而为股东提供回报，并使其他利益相关者获益，同时维持最佳的资本结构以降低资本成本。

为了维持或调整资本结构，本公司可能会调整融资方式、调整支付给股东的股利金额、向股东返还资本、发行新股与其他权益工具或出售资产以减低债务。

本公司以资产负债率（即总负债除以总资产）为基础对资本结构进行监控。期末，本公司的资产负债率为 75.83%（上年年末：78.77%）。

2、套期

(1). 公司开展套期业务进行风险管理

适用 不适用

其他说明：适用 不适用

(2). 公司开展符合条件套期业务并应用套期会计

适用 不适用

其他说明：适用 不适用

(3). 公司开展套期业务进行风险管理、预期能实现风险管理目标但未应用套期会计

适用 不适用

其他说明：适用 不适用

3、金融资产转移

(1). 转移方式分类

适用 不适用

单位：元 币种：人民币

转移方式	已转移金融资产性质	已转移金融资产金额	终止确认情况	终止确认情况的判断依据
保理	应收账款	21,970,886.27	已终止确认	不附追索权的应收账款保理
背书/贴现	应收款项融资	837,276,235.86	已终止确认	已背书或贴现属于信用等级较高银行的票据
背书/贴现	应收票据	603,635,250.34	未终止确认	已背书或贴现但尚未到期的汇票
背书/贴现	应收账款	39,968,177.46	未终止确认	已背书或贴现但尚未到期的第三方平台汇票
合计	/	1,502,850,549.93	/	/

(2). 因转移而终止确认的金融资产

适用 不适用

单位：元 币种：人民币

项目	金融资产转移的方式	终止确认的金融资产金额	与终止确认相关的利得或损失
应收账款	保理	21,970,886.27	314,709.18
合计	/	21,970,886.27	314,709.18

(3). 继续涉入的转移金融资产

适用 不适用

其他说明：适用 不适用

十三、公允价值的披露

1、以公允价值计量的资产和负债的期末公允价值

适用 不适用

单位：元 币种：人民币

项目	期末公允价值			
	第一层次公允价值计量	第二层次公允价值计量	第三层次公允价值计量	合计
一、持续的公允价值计量				
（一）交易性金融资产	29,210,909.56			29,210,909.56
1.以公允价值计量且变动计入当期损益的金融资产				
（1）债务工具投资				
（2）权益工具投资				
（3）衍生金融资产				
2.指定以公允价值计量且其变动计入当期损益的金融资产				
（1）债务工具投资				
（2）权益工具投资				
（二）应收款项融资			57,608,921.65	57,608,921.65
（三）其他权益工具投资			185,330,700.00	185,330,700.00
（四）其他非流动金融资产			11,465,127.16	11,465,127.16
1.出租用的土地使用权				
2.出租的建筑物				
3.持有并准备增值后转让的土地使用权				
（五）生物资产				
1.消耗性生物资产				
2.生产性生物资产				
持续以公允价值计量的资产总额	29,210,909.56		254,404,748.81	283,615,658.37
（六）交易性金融负债				
1.以公允价值计量且变动计入当期损益的金融负债				
其中：发行的交易性债券				
衍生金融负债				
其他				
2.指定为以公允价值计量且变动计入当期损益的金融负债				
持续以公允价值计量的负债总额				
二、非持续的公允价值计量				
（一）持有待售资产				
非持续以公允价值计量的资产总额				
非持续以公允价值计量的负债总额				

2、持续和非持续第一层次公允价值计量项目市价的确定依据

□适用 √不适用

3、持续和非持续第二层次公允价值计量项目，采用的估值技术和重要参数的定性及定量信息

□适用 √不适用

4、持续和非持续第三层次公允价值计量项目，采用的估值技术和重要参数的定性及定量信息

√适用 □不适用

内容	期末公允价值	估值技术	不可观察输入值
应收款项融资	57,608,921.65	收益法	交易对手信用风险
其他权益工具投资	185,330,700.00	收益法	收入增长率、加权平均资本成本等
其他非流动金融资产	11,465,127.16	收益法	收入增长率、加权平均资本成本等

5、持续的第三层次公允价值计量项目，期初与期末账面价值间的调节信息及不可观察参数敏感性分析

□适用 √不适用

6、持续的公允价值计量项目，本期内发生各层级之间转换的，转换的原因及确定转换时点的政策

□适用 √不适用

7、本期内发生的估值技术变更及变更原因

□适用 √不适用

8、不以公允价值计量的金融资产和金融负债的公允价值情况

√适用 □不适用

本公司以摊余成本计量的金融资产和金融负债主要包括：货币资金、应收票据、应收账款、其他应收款、短期借款、应付票据、应付账款、其他应付款、一年内到期的长期借款、长期应付款、租赁负债和长期借款等。

9、其他

□适用 √不适用

十四、关联方及关联交易**1、本企业的母公司情况**

□适用 √不适用

2、本企业的子公司情况

本企业子公司的情况详见附注

√适用 □不适用

子公司情况详见本节“十、1、在子公司中的权益”。

3、本企业合营和联营企业情况

本企业重要的合营或联营企业详见附注：适用 不适用

本期与本公司发生关联方交易，或前期与本公司发生关联方交易形成余额的其他合营或联营企业情况如下：适用 不适用

其他说明：适用 不适用

4、其他关联方情况

适用 不适用

其他关联方名称	其他关联方与本企业关系
福建华通银行股份有限公司	本公司持股 7.47%
董事、经理、财务总监、董事会秘书及监事等	关键管理人员
刘春英	本公司实际控制人之配偶
天桂（福建）食品有限公司	本公司实际控制人控股公司
厦门不见其人影视有限公司	本公司关键管理人员直系亲属控股公司

其他说明：无

5、关联交易情况

(1). 购销商品、提供和接受劳务的关联交易

采购商品/接受劳务情况表

适用 不适用

单位：元 币种：人民币

关联方	关联交易内容	本期发生额	获批的交易额度 (如适用)	是否超过交易额度 (如适用)	上期发生额
天桂（福建）食品有限公司	采购商品	3,642,631.11			3,562,197.18
厦门不见其人影视有限公司	服务	9,900.99			
合计		3,652,532.10			3,562,197.18

出售商品/提供劳务情况表

适用 不适用

单位：元 币种：人民币

关联方	关联交易内容	本期发生额	上期发生额
天桂（福建）食品有限公司	餐饮服务	183,257.40	13,199.06

购销商品、提供和接受劳务的关联交易说明：适用 不适用

(2). 关联受托管理/承包及委托管理/出包情况

本公司受托管理/承包情况表：适用 不适用

关联托管/承包情况说明：适用 不适用

本公司委托管理/出包情况表：适用 不适用

关联管理/出包情况说明：适用 不适用

(3). 关联租赁情况

本公司作为出租方：适用 不适用

本公司作为承租方：适用 不适用

关联租赁情况说明：适用 不适用

(4). 关联担保情况

本公司作为担保方

适用 不适用

单位：元 币种：人民币

被担保方	担保金额	担保起始日	担保到期日	担保是否已经履行完毕
福建华通银行股份有限公司	40,000,000.00	2025/12/05	2026/12/04	否

本公司作为被担保方

适用 不适用

单位：元 币种：人民币

担保方	担保金额	担保起始日	担保到期日	担保是否已经履行完毕
洪杰	50,000,000.00	2023-11-29	2026-11-29	是
洪杰	10,000,000.00	2023-6-19	2025-6-19	是
洪杰	50,000,000.00	2024-5-28	2025-5-28	是
洪杰	30,500,000.00	2024-2-27	2025-2-26	是
洪杰	5,000,000.00	2024-8-27	2025-7-23	是
洪杰	38,200,000.00	2024-8-29	2025-7-23	是
洪杰	50,000,000.00	2024-1-26	2027-1-26	是
洪杰	52,000,000.00	2024-8-14	2025-8-14	是
洪杰	50,000,000.00	2024-8-28	2025-7-28	是
洪杰、刘春英	200,000,000.00	2024-1-9	2025-1-9	是
洪杰、刘春英	150,000,000.00	2024-1-22	2025-1-22	是
洪杰	50,712,453.44	2024-3-7	2025-3-5	是
洪杰	38,287,546.56	2024-3-15	2025-3-15	是
洪杰	50,000,000.00	2024-8-14	2025-7-12	是
洪杰	30,000,000.00	2024-2-2	2025-3-2	是
洪杰	10,000,000.00	2024-5-17	2025-6-17	是
洪杰	20,000,000.00	2024-6-3	2025-6-2	是
洪杰	50,000,000.00	2024-6-14	2025-9-14	是
洪杰	24,000,000.00	2024-4-9	2025-3-4	是
洪杰	20,000,000.00	2024-4-30	2025-4-26	是
洪杰	80,000,000.00	2024-9-29	2025-9-28	是
洪杰	48,000,000.00	2024-10-16	2025-10-12	是
洪杰	50,000,000.00	2024-10-16	2025-7-12	是
洪杰	55,000,000.00	2024-10-30	2025-10-29	是
洪杰	30,000,000.00	2024-10-30	2025-10-29	是
洪杰	15,000,000.00	2024-10-30	2025-1-27	是
洪杰	20,000,000.00	2024-11-4	2025-5-7	是
洪杰	10,000,000.00	2024-11-21	2025-11-20	是
洪杰、刘春英	100,000,000.00	2024-12-16	2026-12-16	是
洪杰、刘春英	20,000,000.00	2024-12-17	2026-12-17	是
洪杰	100,000,000.00	2025-1-1	2025-12-30	是
洪杰、刘春英	200,000,000.00	2025-1-10	2027-1-10	否
洪杰	20,000,000.00	2025-1-17	2026-1-12	是
洪杰	60,000,000.00	2025-1-2	2026-1-1	否
洪杰、刘春英	150,000,000.00	2025-1-21	2027-1-16	否
洪杰	15,000,000.00	2025-1-22	2026-1-22	是
洪杰	20,000,000.00	2025-1-23	2027-1-23	否
洪杰	50,000,000.00	2025-2-19	2028-2-19	是

洪杰	25,300,000.00	2025-2-26	2026-2-26	是
洪杰	50,000,000.00	2025-2-27	2026-5-27	否
洪杰	50,000,000.00	2025-3-10	2026-3-10	否
洪杰	8,722,560.00	2025-3-3	2026-2-27	否
洪杰	20,000,000.00	2025-3-18	2026-3-13	否
洪杰	30,000,000.00	2025-3-26	2026-3-26	是
洪杰	50,000,000.00	2025-4-8	2026-4-8	否
洪杰	30,000,000.00	2025-4-17	2026-4-13	是
洪杰	35,000,000.00	2025-5-27	2026-5-26	是
洪杰	15,000,000.00	2025-5-27	2026-5-26	否
洪杰	35,000,000.00	2025-6-4	2026-6-3	否
洪杰	15,000,000.00	2025-6-13	2026-6-12	否
洪杰	2,510,000.00	2025-6-18	2026-6-17	否
洪杰	30,000,000.00	2025-6-14	2026-6-13	否
洪杰	20,000,000.00	2025-6-27	2028-6-23	否
洪杰	20,000,000.00	2025-7-10	2026-7-10	否
洪杰	35,000,000.00	2025-7-14	2026-7-14	否
洪杰	28,000,000.00	2025-7-2	2028-6-23	否
洪杰	40,000,000.00	2025-7-16	2025-7-29	是
洪杰	40,000,000.00	2025-7-17	2025-7-29	是
洪杰	3,290,000.00	2025-7-17	2026-7-17	否
洪杰	40,000,000.00	2025-7-16	2026-7-15	否
洪杰	30,000,000.00	2025-7-16	2026-7-15	否
洪杰	40,000,000.00	2025-8-15	2025-8-26	是
洪杰	50,000,000.00	2025-8-15	2025-8-28	是
洪杰	50,000,000.00	2025-8-7	2028-8-7	否
洪杰	30,000,000.00	2025-9-30	2026-6-19	是
洪杰	48,000,000.00	2025-10-13	2026-8-8	否
洪杰	15,000,000.00	2025-11-13	2026-11-13	否
洪杰	70,000,000.00	2025-11-17	2027-11-14	否
洪杰	30,000,000.00	2025-11-20	2026-11-20	否
洪杰	598,660,919.52	2023-5-15	2031-5-27	否
洪杰	42,000,000.00	2023-2-28	2028-1-29	否
洪杰	128,598,750.00	2023-1-17	2028-1-16	否
洪杰	51,168,443.90	2024-10-24	2032-10-12	否

关联担保情况说明：适用 不适用

(5). 关联方资金拆借

适用 不适用

本公司本期向实际控制人拆借资金合计人民币 1,307,040,000.00 元，对应产生关联利息费用 1,939,224.87 元。

(6). 关联方资产转让、债务重组情况

适用 不适用

(7). 关键管理人员报酬

适用 不适用

单位：万元 币种：人民币

项目	本期发生额	上期发生额
关键管理人员报酬	1,186.63	1,170.99

(8). 其他关联交易

√适用 □不适用

关联利息

单位：元 币种：人民币

关联方	本期发生额	上期发生额
福建华通银行股份有限公司	1,804,999.36	1,766,183.81
洪杰	1,939,224.87	
合计	3,744,224.23	1,766,183.81

6、 应收、应付关联方等未结算项目情况
(1). 应收项目

√适用 □不适用

单位：元 币种：人民币

项目名称	关联方	期末余额		期初余额	
		账面余额	坏账准备	账面余额	坏账准备
货币资金	福建华通银行股份有限公司	634,165.10		171,766,183.81	
应收账款	天桂（福建）食品有限公司	170,733.50		2,424.00	
合计		804,898.60		171,768,607.81	

(2). 应付项目

√适用 □不适用

单位：元 币种：人民币

项目名称	关联方	期末账面余额	期初账面余额
应付账款	天桂（福建）食品有限公司	738,233.54	236,815.57

(3). 其他项目

□适用 √不适用

7、 关联方承诺

□适用 √不适用

8、 其他

□适用 √不适用

十五、 股份支付
1、 各项权益工具
(1). 明细情况

□适用 √不适用

(2). 期末发行在外的股票期权或其他权益工具

□适用 √不适用

2、以权益结算的股份支付情况

□适用 √不适用

3、以现金结算的股份支付情况

□适用 √不适用

4、本期股份支付费用

□适用 √不适用

5、股份支付的修改、终止情况

□适用 √不适用

6、其他

□适用 √不适用

十六、承诺及或有事项**1、重要承诺事项**

√适用 □不适用

资产负债表日存在的对外重要承诺、性质、金额

除存在以自有资产为本公司贷款提供抵押情况（详见“本节七、31、所有权或使用权受限资产”）外，截至2025年12月31日，本公司不存在其他应披露的重大承诺事项。

2、或有事项**(1). 资产负债表日存在的重要或有事项**

√适用 □不适用

截至2025年12月31日，本公司为下列单位贷款提供保证：

被担保单位名称	担保金额	担保起始日	担保终止日	担保是否已经履行完毕
一、子公司				
福建省三棵树新材料有限公司	50,000,000.00	2025-2-25	2026-2-25	否
福建省三棵树新材料有限公司	50,000,000.00	2025-3-10	2026-3-10	否
福建省三棵树新材料有限公司	20,000,000.00	2025-3-18	2026-3-13	否
福建省三棵树新材料有限公司	2,510,000.00	2025-6-18	2026-6-17	否
福建省三棵树新材料有限公司	30,000,000.00	2025-6-14	2026-6-13	否
福建省三棵树新材料有限公司	3,290,000.00	2025-7-17	2026-7-17	否
福建省三棵树新材料有限公司	10,000,000.00	2025-11-10	2026-8-8	否
福建省三棵树新材料有限公司	30,000,000.00	2025-11-20	2026-11-20	否
福建省三棵树新材料有限公司	598,660,919.52	2023-5-15	2031-5-27	否
安徽三棵树涂料有限公司	50,000,000.00	2025-3-14	2027-3-13	否
安徽三棵树涂料有限公司	10,000,000.00	2025-4-14	2027-4-14	否
安徽三棵树涂料有限公司	35,000,000.00	2025-4-18	2026-4-17	否
安徽三棵树涂料有限公司	30,000,000.00	2025-5-13	2026-5-13	否
安徽三棵树涂料有限公司	49,000,000.00	2025-7-7	2026-6-19	否
安徽三棵树涂料有限公司	36,000,000.00	2025-11-12	2026-11-12	否
安徽三棵树涂料有限公司	3,220,000.00	2025-12-24	2026-12-24	否
安徽三棵树涂料有限公司	42,000,000.00	2023-2-28	2028-1-29	否

被担保单位名称	担保金额	担保起始日	担保终止日	担保是否已经履行完毕
上海三棵树防水科技有限公司	20,000,000.00	2025-7-10	2026-7-10	否
河北三棵树涂料有限公司	60,000,000.00	2025-1-2	2026-1-1	否
河北三棵树涂料有限公司	30,000,000.00	2025-6-5	2026-6-4	否
河北三棵树涂料有限公司	30,000,000.00	2025-7-15	2026-7-15	否
河北三棵树涂料有限公司	30,000,000.00	2025-7-10	2026-7-9	否
河北三棵树涂料有限公司	25,000,000.00	2025-8-14	2026-7-15	否
河北三棵树涂料有限公司	45,000,000.00	2025-11-12	2026-7-15	否
河北三棵树涂料有限公司	20,000,000.00	2025-11-19	2026-11-18	否
河北三棵树涂料有限公司	95,794,532.00	2023-3-31	2030-3-26	否
湖北三棵树新材料科技有限公司	128,598,750.00	2023-1-17	2028-1-16	否
河南三棵树新材料科技有限公司	51,168,443.90	2024-10-24	2032-10-12	否
四川三棵树涂料有限公司	15,000,000.00	2025-1-7	2026-1-6	否
四川三棵树涂料有限公司	30,000,000.00	2025-10-14	2027-4-14	否
四川三棵树涂料有限公司	50,000,000.00	2025-11-13	2026-12-12	否
小森新材料科技有限公司	10,000,000.00	2025-11-12	2026-11-12	否
二、其他合作公司				
福建华通银行股份有限公司	40,000,000.00	2025-12-5	债权人收回单笔贷款的全部债权最后一笔贷款债务履行期限届满之日起三年	否
兴业银行股份有限公司莆田分行	60,000,000.00	2025-9-30		否
合计	1,790,242,645.42			

(2). 公司没有需要披露的重要或有事项，也应予以说明：适用 不适用

3、其他：适用 不适用

十七、资产负债表日后事项

1、重要的非调整事项

适用 不适用

2、利润分配情况

适用 不适用

单位：元 币种：人民币

拟分配的利润或股利	50,171,588.16
经审议批准宣告发放的利润或股利	

根据本公司2026年4月21日第七届董事会第二次会议决议，公司拟每10股派发现金红利0.68元（含税），同时以资本公积金转增股本方式向全体股东每10股转增2股。本次利润分配以实施权益分派股权登记日登记的总股本为基数，具体日期将在权益分派实施公告中明确。该方案将提交公司股东会审议。截至本报告日，本公司不存在其他应披露的资产负债表日后事项。

3、销售退回

适用 不适用

4、其他资产负债表日后事项说明

适用 不适用

十八、 其他重要事项

1、 前期会计差错更正

(1). 追溯重述法

适用 不适用

(2). 未来适用法

适用 不适用

2、 重要债务重组

适用 不适用

3、 资产置换

(1). 非货币性资产交换

适用 不适用

(2). 其他资产置换

适用 不适用

4、 年金计划

适用 不适用

5、 终止经营

适用 不适用

6、 分部信息

(1). 报告分部的确定依据与会计政策

适用 不适用

(2). 报告分部的财务信息

适用 不适用

(3). 公司无报告分部的，或者不能披露各报告分部的资产总额和负债总额的，应说明原因

适用 不适用

(4). 其他说明

适用 不适用

7、 其他对投资者决策有影响的重要交易和事项

适用 不适用

8、 其他

适用 不适用

十九、 母公司财务报表主要项目注释

1、 应收账款

(1). 按账龄披露

√适用 □不适用

单位：元 币种：人民币

账龄	期末账面余额	期初账面余额
1年以内（含1年）	492,274,996.32	1,603,013,547.69
1至2年	40,082,969.54	50,991,823.80
2至3年	29,091,949.15	42,818,197.20
3年以上	277,040,225.34	299,582,368.07
合计	838,490,140.35	1,996,405,936.76

(2). 按坏账计提方法分类披露

√适用 □不适用

单位：元 币种：人民币

类别	期末余额					期初余额				
	账面余额		坏账准备		账面价值	账面余额		坏账准备		账面价值
	金额	比例 (%)	金额	计提比例 (%)		金额	比例 (%)	金额	计提比例 (%)	
按单项计提坏账准备	246,821,356.38	29.44	199,585,417.52	80.86	47,235,938.86	241,587,694.50	12.10	216,251,364.80	89.51	25,336,329.70
其中：										
单项金额重大	234,932,386.80	28.02	190,336,960.08	81.02	44,595,426.72	239,589,676.11	12.00	214,454,947.62	89.51	25,134,728.49
单项金额不重大	11,888,969.58	1.42	9,248,457.44	77.79	2,640,512.14	1,998,018.39	0.10	1,796,417.18	89.91	201,601.21
按组合计提坏账准备	591,668,783.97	70.56	67,426,485.27	11.40	524,242,298.70	1,754,818,242.26	87.90	101,504,885.10	5.78	1,653,313,357.16
其中：										
经销客户	11,332,504.56	1.35	834,728.61	7.37	10,497,775.95	18,333,707.18	0.92	1,236,304.72	6.74	17,097,402.46
直销客户	272,550,458.59	32.50	66,591,756.66	24.43	205,958,701.93	330,666,423.64	16.56	100,268,580.38	30.32	230,397,843.26
合并范围内往来	307,785,820.82	36.71	-	-	307,785,820.82	1,405,818,111.44	70.42	-	-	1,405,818,111.44
合计	838,490,140.35	100.00	267,011,902.79	31.84	571,478,237.56	1,996,405,936.76	100.00	317,756,249.90	15.92	1,678,649,686.86

按单项计提坏账准备：

√适用 □不适用

单位：元 币种：人民币

名称	期末余额			
	账面余额	坏账准备	计提比例 (%)	计提理由
客户 1	171,090,328.61	158,258,553.98	92.50	有证据表明已信用减值
客户 2	4,180,807.32	3,867,246.76	92.50	有证据表明已信用减值
客户 4	11,030,262.21	10,202,992.54	92.50	有证据表明已信用减值
客户 5	7,412,688.34	2,594,440.92	35.00	有证据表明已信用减值
客户 6	6,665,512.78	2,332,929.49	35.00	有证据表明已信用减值
客户 9	33,033,832.53	11,561,841.38	35.00	有证据表明已信用减值

客户 10	1,518,955.01	1,518,955.01	100.00	有证据表明已信用减值
单项不重大	11,888,969.58	9,248,457.44	77.79	有证据表明已信用减值
合计	246,821,356.38	199,585,417.52	80.86	/

按单项计提坏账准备的说明：适用 不适用

按组合计提坏账准备：适用 不适用

组合计提项目：应收客户款项

单位：元 币种：人民币

名称	期末余额		
	账面余额	坏账准备	计提比例（%）
经销客户	11,332,504.56	834,728.61	7.37
直销客户	272,550,458.59	66,591,756.66	24.43
合并范围内往来	307,785,820.82		
合计	591,668,783.97	67,426,485.27	11.40

按组合计提坏账准备的说明：适用 不适用

按预期信用损失一般模型计提坏账准备：适用 不适用

各阶段划分依据和坏账准备计提比例：无

对本期发生损失准备变动的应收账款账面余额显著变动的情况说明：适用 不适用

(3). 坏账准备的情况

适用 不适用

单位：元 币种：人民币

类别	期初余额	本期变动金额				期末余额
		计提	收回或转回	转销或核销	其他变动	
应收账款坏账准备	317,756,249.90		476,401.13	50,267,945.98		267,011,902.79
合计	317,756,249.90		476,401.13	50,267,945.98		267,011,902.79

其中本期坏账准备收回或转回金额重要的：适用 不适用

其他说明：无

(4). 本期实际核销的应收账款情况

适用 不适用

单位：元 币种：人民币

项目	核销金额
实际核销的应收账款	11,535,102.51

其中重要的应收账款核销情况：适用 不适用

应收账款核销说明：适用 不适用

(5). 按欠款方归集的期末余额前五名的应收账款和合同资产情况

适用 不适用

单位：元 币种：人民币

单位名称	应收账款期末余额	合同资产期末余额	应收账款和合同资产期末余额	占应收账款和合同资产期末余额合计数的比例（%）	坏账准备期末余额
第一名	171,090,328.61		171,090,328.61	20.40	158,258,553.98
第二名	33,033,832.53		33,033,832.53	3.94	11,561,841.38

第三名	15,417,355.20		15,417,355.20	1.84	770,867.76
第四名	14,471,012.10		14,471,012.10	1.73	723,550.61
第五名	13,520,940.31		13,520,940.31	1.61	676,047.02
合计	247,533,468.75		247,533,468.75	29.52	171,990,860.75

其他说明：无

其他说明：适用 不适用

2、其他应收款

项目列示

适用 不适用

单位：元 币种：人民币

项目	期末余额	期初余额
应收利息		
应收股利		
其他应收款	324,573,611.44	126,434,932.00
合计	324,573,611.44	126,434,932.00

其他说明：适用 不适用

应收利息

(1).应收利息分类：适用 不适用

(2).重要逾期利息：适用 不适用

(3).按坏账计提方法分类披露：适用 不适用

按单项计提坏账准备：适用 不适用

按单项计提坏账准备的说明：适用 不适用

按组合计提坏账准备：适用 不适用

(4).按预期信用损失一般模型计提坏账准备

适用 不适用

各阶段划分依据和坏账准备计提比例：无

对本期发生损失准备变动的应收利息账面余额显著变动的情况说明：适用 不适用

(5).坏账准备的情况

适用 不适用

其中本期坏账准备收回或转回金额重要的：适用 不适用

其他说明：无

(6).本期实际核销的应收利息情况

适用 不适用

其中重要的应收利息核销情况：适用 不适用

核销说明：适用 不适用

其他说明：适用 不适用

应收股利**(7).应收股利**

适用 不适用

(8).重要的账龄超过 1 年的应收股利

适用 不适用

(9).按坏账计提方法分类披露

适用 不适用

按单项计提坏账准备：适用 不适用

按单项计提坏账准备的说明：适用 不适用

按组合计提坏账准备：适用 不适用

(10).按预期信用损失一般模型计提坏账准备

适用 不适用

各阶段划分依据和坏账准备计提比例：无

对本期发生损失准备变动的应收股利账面余额显著变动的情况说明：适用 不适用

(11).坏账准备的情况

适用 不适用

其中本期坏账准备收回或转回金额重要的：适用 不适用

其他说明：无

(12).本期实际核销的应收股利情况

适用 不适用

其中重要的应收股利核销情况：适用 不适用

核销说明：适用 不适用

其他说明：适用 不适用

其他应收款

(13).按账龄披露

√适用 □不适用

单位：元 币种：人民币

账龄	期末账面余额	期初账面余额
1年以内（含1年）	300,623,192.08	11,733,868.82
1至2年	3,405,603.12	121,066,558.06
2至3年	17,859,100.14	34,524,055.69
3年以上	82,719,922.71	100,421,117.82
合计	404,607,818.05	267,745,600.39

(14).按款项性质分类情况

√适用 □不适用

单位：元 币种：人民币

款项性质	期末账面余额	期初账面余额
保证金	107,780,074.73	257,742,371.98
备用金	1,120,299.42	2,622,537.52
合并范围内往来	288,220,072.00	220,272.00
其他	7,487,371.90	7,160,418.89
合计	404,607,818.05	267,745,600.39

(15).坏账准备计提情况

√适用 □不适用

单位：元 币种：人民币

坏账准备	第一阶段	第二阶段	第三阶段	合计
	未来12个月预期信用损失	整个存续期预期信用损失(未发生信用减值)	整个存续期预期信用损失(已发生信用减值)	
2025年1月1日余额	1,034,030.35	19,564,704.10	120,711,933.94	141,310,668.39
2025年1月1日余额在本期	1,034,030.35	19,564,704.10	120,711,933.94	141,310,668.39
--转入第二阶段				
--转入第三阶段				
--转回第二阶段				
--转回第一阶段				
本期计提				
本期转回	128,624.47	2,258,934.75	44,649,837.84	47,037,397.06
本期转销			13,939,220.18	13,939,220.18
本期核销		299,844.54		299,844.54
其他变动				
2025年12月31日余额	905,405.88	17,005,924.81	62,122,875.92	80,034,206.61

各阶段划分依据和坏账准备计提比例：

发生下列情形中的一种或多种时，则属于“自初始确认后信用风险显著增加”，划分为第二阶段：保证金超出合作期限，备用金及其他账龄超过一年以上。

发生下列情形中的一种或多种时，则属于“已发生信用减值”，划分为第三阶段：欠款方发生重大财务困难，或很可能破产或进行其他财务重组；其他违反合同约定且表明金融资产已存在客观减值证据的情形。

对本期发生损失准备变动的其他应收款账面余额显著变动的情况说明：适用 不适用

本期坏账准备计提金额以及评估金融工具的信用风险是否显著增加的采用依据：适用 不适用

(16).坏账准备的情况

适用 不适用

单位：元 币种：人民币

类别	期初余额	本期变动金额				期末余额
		计提	收回或转回	转销或核销	其他变动	
其他应收款坏账准备	141,310,668.39		47,037,397.06	14,239,064.72		80,034,206.61
合计	141,310,668.39		47,037,397.06	14,239,064.72		80,034,206.61

其中本期坏账准备转回或收回金额重要的：适用 不适用

其他说明：无

(17).本期实际核销的其他应收款情况

适用 不适用

其中重要的其他应收款核销情况：适用 不适用

其他应收款核销说明：适用 不适用

(18).按欠款方归集的期末余额前五名的其他应收款情况

适用 不适用

单位：元 币种：人民币

单位名称	期末余额	占其他应收款期末余额合计数的比例(%)	款项的性质	账龄	坏账准备期末余额
上海三棵树新材料科技有限公司	288,000,000.00	71.18	合并范围内往来	1年以内	
四川蓝光发展股份有限公司	52,501,823.14	12.98	保证金	3年以上	48,564,186.40
融创中国控股有限公司	14,234,954.51	3.52	保证金	2-3年	4,982,234.08
上海中梁地产集团有限公司	6,528,792.12	1.61	保证金	2-3年 717,801.37; 3年以上 5,810,990.75	2,285,077.24
广州鹏烨贸易有限公司	6,258,545.49	1.55	保证金	1年以内 300,000.00; 1-2年 436,715.01; 2-3年 975,936.67; 3年以上 4,545,893.81	4,640,089.65
合计	367,524,115.26	90.83	/	/	60,471,587.37

(19).因资金集中管理而列报于其他应收款

适用 不适用

其他说明：适用 不适用

3、长期股权投资

√适用 □不适用

单位：元 币种：人民币

项目	期末余额			期初余额		
	账面余额	减值准备	账面价值	账面余额	减值准备	账面价值
对子公司投资	3,010,797,558.15		3,010,797,558.15	3,006,297,558.15		3,006,297,558.15
合计	3,010,797,558.15		3,010,797,558.15	3,006,297,558.15		3,006,297,558.15

(1). 对子公司投资

√适用 □不适用

单位：元 币种：人民币

被投资单位	期初余额（账面价值）	减值准备 期初余额	本期增减变动				期末余额（账面价值）	减值准备 期末余额
			追加投资	减少投资	计提减值准备	其他		
福建三江包装有限公司	20,000,000.00						20,000,000.00	
莆田三棵树涂料贸易有限公司	1,000,000.00						1,000,000.00	
天津三棵树涂料有限公司	5,000,000.00						5,000,000.00	
莆田市禾三投资有限公司	161,660,000.00						161,660,000.00	
四川三棵树涂料有限公司	320,087,558.15						320,087,558.15	
河南三棵树涂料有限公司	5,000,000.00						5,000,000.00	
福建三棵树建筑装饰有限公司	100,000,000.00						100,000,000.00	
福建三棵树物流有限公司	10,000,000.00						10,000,000.00	
安徽三棵树涂料有限公司	310,000,000.00						310,000,000.00	
福建三棵树建筑材料有限公司	500,000,000.00						500,000,000.00	
河北三棵树涂料有限公司	300,000,000.00						300,000,000.00	
福建三棵树新材料有限公司	470,000,000.00						470,000,000.00	
上海三棵树新材料科技有限公司	351,200,000.00						351,200,000.00	
上海三棵树防水技术有限公司	30,000,000.00						30,000,000.00	
福建三棵树电子商务有限公司	15,000,000.00						15,000,000.00	
湖北三棵树新材料科技有限公司	261,000,000.00						261,000,000.00	
河南三棵树新材料科技有限公司	1,000,000.00		22,000,000.00				23,000,000.00	
北京三棵树新材料科技有限公司	50,000,000.00						50,000,000.00	
福建三棵树教育科技有限公司	5,000,000.00						5,000,000.00	
渤海国际信托股份有限公司	35,000,000.00			35,000,000.00			-	
莆田三棵树家居有限公司	600,000.00						600,000.00	
江西三棵树新材料有限公司	4,750,000.00						4,750,000.00	
三棵树(上海)新材料研究有限公司	50,000,000.00						50,000,000.00	
三棵树(海南)新材料科技有限公司			4,000,000.00				4,000,000.00	
福建三棵树家居有限公司			13,500,000.00				13,500,000.00	
合计	3,006,297,558.15		39,500,000.00	35,000,000.00			3,010,797,558.15	

(2). 对联营、合营企业投资

□适用 √不适用

(3). 长期股权投资的减值测试情况

□适用 √不适用

其他说明：无

4、营业收入和营业成本

(1). 营业收入和营业成本情况

√适用 □不适用

单位：元 币种：人民币

项目	本期发生额		上期发生额	
	收入	成本	收入	成本
主营业务	1,889,270,119.64	1,543,634,970.45	2,056,908,274.21	1,610,105,947.41
其他业务	67,551,684.24	64,527,659.61	67,140,922.37	64,931,621.59
合计	1,956,821,803.88	1,608,162,630.06	2,124,049,196.58	1,675,037,569.00

(2). 营业收入、营业成本的分解信息

√适用 □不适用

单位：元 币种：人民币

合同分类	分部 1		合计	
	营业收入	营业成本	营业收入	营业成本
商品类型				
家装墙面漆	452,808,302.13	352,062,031.50	452,808,302.13	352,062,031.50
工程墙面漆	903,134,883.48	772,808,313.69	903,134,883.48	772,808,313.69
基材与辅材	426,724,300.80	321,069,950.99	426,724,300.80	321,069,950.99
防水卷材	106,602,633.23	97,694,674.27	106,602,633.23	97,694,674.27
其他业务	67,551,684.24	64,527,659.61	67,551,684.24	64,527,659.61
合计	1,956,821,803.88	1,608,162,630.06	1,956,821,803.88	1,608,162,630.06
按经营地区分类				
市场或客户类型				
合同类型				
按商品转让的时间分类				
主营业务				
其中：在某一时刻确认	1,889,270,119.64	1,543,634,970.45	1,889,270,119.64	1,543,634,970.45
在某一时段确认				
其他业务				
其中：在某一时刻确认	67,551,684.24	64,527,659.61	67,551,684.24	64,527,659.61
在某一时段确认				
合计	1,956,821,803.88	1,608,162,630.06	1,956,821,803.88	1,608,162,630.06

其他说明：□适用 √不适用

(3). 履约义务的说明

□适用 √不适用

(4). 分摊至剩余履约义务的说明

□适用 √不适用

(5). 重大合同变更或重大交易价格调整

□适用 √不适用

其他说明：无

5、投资收益

√适用 □不适用

单位：元 币种：人民币

项目	本期发生额	上期发生额
成本法核算的长期股权投资收益		
权益法核算的长期股权投资收益		
处置长期股权投资产生的投资收益		
交易性金融资产在持有期间的投资收益		
其他权益工具投资在持有期间取得的股利收入		
债权投资在持有期间取得的利息收入		
其他债权投资在持有期间取得的利息收入		
处置交易性金融资产取得的投资收益	11,091.16	431,657.42
处置其他权益工具投资取得的投资收益		
处置债权投资取得的投资收益		
处置其他债权投资取得的投资收益		
债务重组收益		
以摊余成本计量的金融资产终止确认收益	165,914.38	884,519.37
债务重组损益及其他	15,691,559.56	3,220,077.26
合计	15,868,565.10	4,536,254.05

其他说明：无

6、其他

□适用 √不适用

二十、补充资料

1、当期非经常性损益明细表

√适用 □不适用

单位：元 币种：人民币

项目	金额	说明
非流动性资产处置损益，包括已计提资产减值准备的冲销部分	-7,438,270.23	
计入当期损益的政府补助，但与公司正常经营业务密切相关、符合国家政策规定、按照确定的标准享有、对公司损益产生持续影响的政府补助除外	235,359,682.10	
除同公司正常经营业务相关的有效套期保值业务外，非金融企业持有金融资产和金融负债产生的公允价值变动损益以及处置金融资产和金融负债产生的损益	172,563.76	
计入当期损益的对非金融企业收取的资金占用费	23,988,488.01	
委托他人投资或管理资产的损益		
对外委托贷款取得的损益		
因不可抗力因素，如遭受自然灾害而产生的各项资产损失		
单独进行减值测试的应收款项减值准备转回	7,903,893.77	
企业取得子公司、联营企业及合营企业的投资成本小于取得投资时应享有被投资单位可辨认净资产公允价值产生的收益		
同一控制下企业合并产生的子公司期初至合并日的当期净损益		
非货币性资产交换损益		

债务重组损益	21,265,236.91	
企业因相关经营活动不再持续而发生的一次性费用，如安置职工的支出等		
因税收、会计等法律、法规的调整对当期损益产生的一次性影响		
因取消、修改股权激励计划一次性确认的股份支付费用		
对于现金结算的股份支付，在可行权日之后，应付职工薪酬的公允价值变动产生的损益		
采用公允价值模式进行后续计量的投资性房地产公允价值变动产生的损益		
交易价格显失公允的交易产生的收益		
与公司正常经营业务无关的或有事项产生的损益		
受托经营取得的托管费收入		
除上述各项之外的其他营业外收入和支出	-8,648,518.74	
其他符合非经常性损益定义的损益项目		
减：所得税影响额	52,868,046.84	
少数股东权益影响额（税后）	1,661,169.10	
合计	218,073,859.64	

对公司将《公开发行证券的公司信息披露解释性公告第1号——非经常性损益》未列举的项目认定为非经常性损益项目且金额重大的，以及将《公开发行证券的公司信息披露解释性公告第1号——非经常性损益》中列举的非经常性损益项目界定为经常性损益的项目，应说明原因。

适用 不适用

其他说明：适用 不适用

2、净资产收益率及每股收益

适用 不适用

报告期利润	加权平均净资产收益率（%）	每股收益	
		基本每股收益	稀释每股收益
归属于公司普通股股东的净利润	26.41	1.05	1.05
扣除非经常性损益后归属于公司普通股股东的净利润	18.98	0.75	0.75

3、境内外会计准则下会计数据差异

适用 不适用

4、其他

适用 不适用

董事长：洪杰

董事会批准报送日期：2026年4月23日

修订信息

适用 不适用