

河北衡水老白干酒业股份有限公司

审计报告

中喜财审2026S01779号



中喜会计师事务所（特殊普通合伙）

地址：北京市东城区崇文门外大街11号新成文化大厦A座11层

邮编：100062

电话：010-67085873

传真：010-67084147

邮箱：zhongxi@zhongxicpa.net





审计报告

中喜财审 2026S01779 号

河北衡水老白干酒业股份有限公司全体股东：

一、审计意见

我们审计了河北衡水老白干酒业股份有限公司（以下简称“老白干酒公司”）财务报表，包括 2025 年 12 月 31 日的合并及母公司资产负债表，2025 年度的合并及母公司利润表、合并及母公司现金流量表、合并及母公司所有者权益变动表以及相关财务报表附注。

我们认为，后附的财务报表在所有重大方面按照企业会计准则的规定编制，公允反映了老白干酒公司 2025 年 12 月 31 日的合并及母公司的财务状况以及 2025 年度的合并及母公司的经营成果和现金流量。

二、形成审计意见的基础

我们按照中国注册会计师审计准则的规定执行了审计工作。审计报告的“注册会计师对财务报表审计的责任”部分进一步阐述了我们在这些准则下的责任。按照中国注册会计师独立性准则对公众利益实体财务报表审计的独立性要求和中国注册会计师职业道德守则，我们独立于老白干酒公司，并履行了职业道德方面的其他责任。我们相信，我们获取的审计证据是充分、适当的，为发表审计意见提供了基础。

三、关键审计事项

关键审计事项是我们根据职业判断，认为对本期财务报表审计最为重要的事项。这些事项的应对以对财务报表整体进行审计并形成审计意见为背景，我们不对这些





事项单独发表意见。我们确定下列事项是需要我们在审计报告中沟通的关键审计事项。

(一) 营业收入的确认

1、事项描述

老白干酒公司的营业收入主要来源为白酒的销售收入，白酒销售收入是在客户取得相关商品或服务控制权时确认收入，即客户收到产品并验收合格时确认收入。老白干酒公司营业收入的确认对财务报告至关重要，故我们将营业收入的确认识别为关键审计事项。有关营业收入的披露详见财务报表附注三.30以及附注五.34。

2、审计应对

针对收入确认和计量问题执行的审计程序包括但不限于：

(1) 通过审阅销售合同及与管理层的访谈，了解和评价老白干酒公司的收入确认政策。

(2) 向管理层、治理层进行询问，评价管理层诚信及舞弊风险。

(3) 了解并测试与收入相关的内部控制，评价其有效性。

(4) 对收入和成本执行分析程序，包括：本期各月度收入、成本、毛利波动分析，主要产品本期收入、成本、毛利率与上期比较分析等分析程序。

(5) 结合应收账款及合同负债函证程序，抽查收入确认的相关单据，检查已确认的收入真实性。

(6) 针对可能出现的真实性风险，我们实施具有针对性的审计程序，包括但不限于：在增加收入真实性测试样本的基础上，针对资产负债表日前后确认的销售收入执行截止性测试，核对产成品的发出到客户验收的单证相关时间节点，以评估销售收入是否在恰当的期间确认，是否存在跨期问题。

(二) 商誉减值





1、事项描述

截止2025年12月31日，老白干酒公司合并财务报表中商誉账面原值为632,146,306.20元。在每年年度终了，老白干酒公司管理层（以下简称“管理层”）聘请专业评估机构对与商誉相关的各项资产组进行评估，将各资产组账面价值与其可收回金额进行比较，以确定各资产组（包括商誉）是否发生了减值。商誉减值测试的结果很大程度上依赖于管理层所做的估计和采用的假设，包括对资产组预计未来可产生现金流量和折现率等的估计。该估计受到管理层对未来市场以及对经济环境判断的影响，采用不同的估计和假设会对评估的商誉之可收回价值有很大的影响。由于减值测试过程较为复杂，同时涉及重大判断，因此我们将商誉减值测试确定为关键审计事项。关于商誉减值的披露参见财务报表附注三.22及附注五.14。

2、审计应对

对老白干酒公司商誉减值执行的主要审计程序包括：

- (1) 与专业评估机构就评估范围、方法、关键参数进行充分沟通。
- (2) 了解各资产组的历史业绩情况及发展规划，以及行业的发展趋势。
- (3) 评估管理层选择的估值方法和采用的主要假设的合理性。
- (4) 复核现金流量预测水平，包括收入增长率、毛利率、折现率、5年以后现金流量的合理性，并与相关资产组的历史数据及行业水平进行比较分析。
- (5) 复核商誉减值测试的计算准确性。

四、其他信息

老白干酒公司管理层对其他信息负责。其他信息包括老白干酒公司2025年度报告中涵盖的信息，但不包括财务报表和我们的审计报告。

我们对财务报表发表的审计意见不涵盖其他信息，我们也不对其他信息发表任





何形式的鉴证结论。

结合我们对财务报表的审计，我们的责任是阅读其他信息，在此过程中，考虑其他信息是否与财务报表或我们在审计过程中了解到的情况存在重大不一致或者似乎存在重大错报。

基于我们已执行的工作，如果我们确定其他信息存在重大错报，我们应当报告该事实。在这方面，我们无任何事项需要报告。

五、管理层和治理层对财务报表的责任

老白干酒公司管理层负责按照企业会计准则的规定编制财务报表，使其实现公允反映，并设计、执行和维护必要的内部控制，以使财务报表不存在由于舞弊或错误导致的重大错报。

在编制财务报表时，管理层负责评估老白干酒公司的持续经营能力，披露与持续经营相关的事项（如适用），并运用持续经营假设，除非管理层计划清算老白干酒公司、终止运营或别无其他现实的选择。

治理层负责监督老白干酒公司的财务报告过程。

六、注册会计师对财务报表审计的责任

我们的目标是对财务报表整体是否不存在由于舞弊或错误导致的重大错报获取合理保证，并出具包含审计意见的审计报告。合理保证是高水平的保证，但并不能保证按照审计准则执行的审计在某一重大错报存在时总能发现。错报可能由舞弊或错误导致，如果合理预期错报单独或汇总起来可能影响财务报表使用者依据财务报表作出的经济决策，则通常认为错报是重大的。

在按照审计准则执行审计的过程中，我们运用了职业判断，并保持了职业怀疑。同时，我们也执行以下工作：





中喜会计师事务所(特殊普通合伙)
ZHONGXI CPAs (SPECIAL GENERAL PARTNERSHIP)

(一) 识别和评估由于舞弊或错误导致的财务报表重大错报风险；设计和实施审计程序以应对这些风险，并获取充分、适当的审计证据，作为发表审计意见的基础。由于舞弊可能涉及串通、伪造、故意遗漏、虚假陈述或凌驾于内部控制之上，未能发现由于舞弊导致的重大错报的风险高于未能发现由于错误导致的重大错报的风险。

(二) 了解与审计相关的内部控制，以设计恰当的审计程序。

(三) 评价管理层选用会计政策的恰当性和作出会计估计及相关披露的合理性。

(四) 对管理层使用持续经营假设的恰当性得出结论。同时，根据获取的审计证据，就可能导致对老白干酒公司持续经营能力产生重大疑虑的事项或情况是否存在重大不确定性得出结论。如果我们得出结论认为存在重大不确定性，审计准则要求我们在审计报告中提请报表使用者注意财务报表中的相关披露；如果披露不充分，我们应当发表非无保留意见。我们的结论基于截至审计报告日可获得的信息。然而，未来的事项或情况可能导致老白干酒公司不能持续经营。

(五) 评价财务报表的总体列报、结构和内容，并评价财务报表是否公允反映相关交易和事项。

(六) 就老白干酒公司中实体或业务活动的财务信息获取充分、适当的审计证据，以对财务报表发表意见。我们负责指导、监督和执行集团审计。我们对审计意见承担全部责任。

我们与治理层就计划的审计范围、时间安排和重大审计发现等事项进行沟通，包括沟通我们在审计中识别出的值得关注的内部控制缺陷。

我们还就已遵守与独立性相关的职业道德要求向治理层提供声明，并与治理层沟通可能被合理认为影响我们独立性的所有关系和其他事项，以及相关的防范措施（如适用）。





中喜会计师事务所(特殊普通合伙)
ZHONGXI CPAs (SPECIAL GENERAL PARTNERSHIP)

从与治理层沟通过的事项中,我们确定哪些事项对本期财务报表审计最为重要,因而构成关键审计事项。我们在审计报告中描述这些事项,除非法律法规禁止公开披露这些事项,或在极少数情形下,如果合理预期在审计报告中沟通某事项造成的负面后果超过在公众利益方面产生的益处,我们确定不应在审计报告中沟通该事项。





中喜会计师事务所(特殊普通合伙)
ZHONGXI CPAs (SPECIAL GENERAL PARTNERSHIP)

(此页无正文, 为《2025年度河北衡水老白干酒业股份有限公司审计报告》签字盖章页)



中国·北京

中国注册会计师:
(项目合伙人)

杨会文
中国注册会计师
杨会文
110002043765

中国注册会计师:

刘璐
中国注册会计师
刘璐
110001680211

二〇二六年四月二十一日





合并资产负债表

编制单位：河北衡水老白干酒业股份有限公司

金额单位：人民币元

项 目	注释	2025年12月31日	2024年12月31日
流动资产：			
货币资金	五.1	562,684,222.13	1,545,761,309.42
结算备付金*			
拆出资金*			
交易性金融资产	五.2	430,251,125.30	782,199,581.03
衍生金融资产			
应收票据	五.3	45,952,127.20	86,750,796.43
应收账款	五.4	5,649,776.72	2,362,638.83
应收款项融资			
预付款项	五.5	45,244,870.02	63,053,505.04
应收保费*			
应收分保账款*			
应收分保合同准备金*			
其他应收款	五.6	26,527,595.94	27,046,302.47
其中：应收利息		17,891,395.94	14,701,434.96
其中：应收股利			
买入返售金融资产*			
存货	五.7	3,590,991,074.16	3,552,496,448.62
其中：数据资源			
合同资产			
持有待售资产			
一年内到期的非流动资产			
其他流动资产	五.8	364,453,591.94	403,849.88
流动资产合计		5,071,754,383.41	6,060,074,431.72
非流动资产：			
发放贷款和垫款*			
债权投资			
其他债权投资			
长期应收款			
长期股权投资	五.9	42,802,963.72	66,166,599.63
其他权益工具投资			
其他非流动金融资产	五.10	3,000,000.00	3,000,000.00
投资性房地产			
固定资产	五.11	1,599,368,907.11	1,698,973,117.08
在建工程	五.12	56,617,390.62	66,501,333.54
生产性生物资产			
油气资产			
使用权资产			
无形资产	五.13	811,299,666.25	825,298,866.35
其中：数据资源			
开发支出			
其中：数据资源			
商誉	五.14	607,464,352.53	607,464,352.53
长期待摊费用	五.15	21,111,819.01	28,316,236.01
递延所得税资产	五.16	235,763,395.85	256,966,667.25
其他非流动资产	五.17	151,947,791.28	
非流动资产合计		3,529,376,286.37	3,552,687,172.39
资产总计		8,601,130,669.78	9,612,761,604.11

法定代表人：

主管会计工作负责人：

会计机构负责人：



合并资产负债表（续）

编制单位：河北衡水老白干酒业股份有限公司

金额单位：人民币元

项 目	注 释	2025年12月31日	2024年12月31日
流动负债：			
短期借款			
向中央银行借款			
拆入资金*			
交易性金融负债			
衍生金融负债			
应付票据	五.19		40,000,000.00
应付账款	五.20	308,498,066.81	397,723,455.59
预收款项			
合同负债	五.21	1,025,697,048.47	1,397,417,120.63
卖出回购金融资产款*			
吸收存款及同业存放*			
代理买卖证券款*			
代理承销证券款*			
应付职工薪酬	五.22	143,748,375.75	166,507,487.81
应交税费	五.23	232,036,074.47	451,288,621.64
其他应付款	五.24	1,315,480,587.78	1,524,184,245.16
其中：应付利息			
其中：应付股利		62,223.82	62,223.82
应付手续费及佣金*			
应付分保账款*			
持有待售负债			
一年内到期的非流动负债			
其他流动负债	五.25	133,332,815.94	181,618,231.04
流动负债合计		3,158,792,969.22	4,158,739,161.87
非流动负债：			
保险合同准备金*			
长期借款			
应付债券			
其中：优先股			
永续债			
租赁负债			
长期应付款	五.26	1,000,000.00	1,000,000.00
长期应付职工薪酬			
预计负债			
递延收益	五.27	32,970,966.18	42,820,122.74
递延所得税负债	五.16	100,932,002.25	104,503,692.97
其他非流动负债			
非流动负债合计		134,902,968.43	148,323,815.71
负债合计		3,293,695,937.65	4,307,062,977.58
所有者权益（或股东权益）：			
实收资本（或股本）	五.28	914,747,444.00	914,747,444.00
其他权益工具			
其中：优先股			
永续债			
资本公积	五.29	1,633,930,880.99	1,611,807,896.99
减：库存股	五.30	54,160,920.00	108,321,840.00
其他综合收益			
专项储备	五.31	38,003,201.20	39,221,238.31
盈余公积	五.32	342,757,694.59	268,313,348.51
一般风险准备*			
未分配利润	五.33	2,432,156,431.35	2,579,930,538.72
归属于母公司所有者权益（或股东权益）合计		5,307,434,732.13	5,305,698,626.53
少数股东权益			
所有者权益（或股东权益）合计		5,307,434,732.13	5,305,698,626.53
负债和所有者权益（或股东权益）总计		8,601,130,669.78	9,612,761,604.11

法定代表人：

主管会计工作负责人：

会计机构负责人：



合并利润表

编制单位：河北衡水老白干酒业股份有限公司

金额单位：人民币元

项目	注释	2025年度	2024年度
一、营业总收入		4,121,473,456.04	5,357,503,866.29
其中：营业收入	五.34	4,121,473,456.04	5,357,503,866.29
利息收入			
已赚保费			
手续费及佣金收入			
二、营业总成本		3,616,365,231.85	4,366,125,845.51
其中：营业成本	五.34	1,401,091,021.78	1,824,489,669.47
利息支出			
手续费及佣金支出			
退保金			
赔付支出净额			
提取保险责任准备金净额			
保单红利支出			
分保费用			
税金及附加	五.35	728,748,308.96	886,943,455.94
销售费用	五.36	1,132,586,772.88	1,269,199,677.69
管理费用	五.37	361,681,190.81	389,372,248.74
研发费用	五.38	11,257,905.77	15,944,904.64
财务费用	五.39	-18,999,968.35	-19,824,110.97
其中：利息费用			
利息收入		20,809,525.93	22,840,656.10
加：其他收益	五.40	35,139,759.41	44,780,323.58
投资收益（损失以“-”号填列）	五.41	14,177,411.08	24,924,813.28
其中：对联营企业和合营企业的投资收益		-1,130,085.91	2,559,902.65
以摊余成本计量的金融资产终止确认收益			
汇兑收益（损失以“-”号填列）			
净敞口套期收益（损失以“-”号填列）			
公允价值变动收益（损失以“-”号填列）	五.42	1,251,125.30	609,581.03
信用减值损失（损失以“-”号填列）	五.43	-8,486.08	-1,729,831.96
资产减值损失（损失以“-”号填列）	五.44	-1,551,680.98	1,346,039.30
资产处置收益（损失以“-”号填列）	五.45	-37,282.65	-1,903,158.93
三、营业利润（亏损以“-”号填列）		554,079,070.27	1,059,405,787.08
加：营业外收入	五.46	17,428,632.28	4,328,140.52
减：营业外支出	五.47	2,780,635.21	4,855,887.26
四、利润总额（亏损总额以“-”号填列）		568,727,067.34	1,058,878,040.34
减：所得税费用	五.48	138,945,734.43	271,779,547.56
五、净利润（净亏损以“-”号填列）		429,781,332.91	787,098,492.78
其中：被合并方在合并前实现的净利润			
（一）按经营持续性分类			
1.持续经营净利润（净亏损以“-”号填列）		429,781,332.91	787,098,492.78
2.终止经营净利润（净亏损以“-”号填列）			
（二）按所有权归属分类			
1.归属于母公司股东的净利润（净亏损以“-”号填列）		429,781,332.91	787,098,492.78
2.少数股东损益（净亏损以“-”号填列）			
六、其他综合收益的税后净额			
归属母公司股东的其他综合收益的税后净额			
1.不能重分类进损益的其他综合收益			
（1）重新计量设定受益计划变动额			
（2）权益法下不能转损益的其他综合收益			
（3）其他权益工具投资公允价值变动			
（4）企业自身信用风险公允价值变动			
（5）其他			
2.将重分类进损益的其他综合收益			
（1）权益法下可转损益的其他综合收益			
（2）其他债权投资公允价值变动			
（3）金融资产重分类计入其他综合收益的金额			
（4）其他债权投资信用减值准备			
（5）现金流量套期储备			
（6）外币财务报表折算差额			
（7）其他			
归属于少数股东的其他综合收益的税后净额			
七、综合收益总额		429,781,332.91	787,098,492.78
（一）归属于母公司股东的综合收益总额		429,781,332.91	787,098,492.78
（二）归属于少数股东的综合收益总额			
八、每股收益：			
（一）基本每股收益（元/股）		0.47	0.86
（二）稀释每股收益（元/股）		0.47	0.86

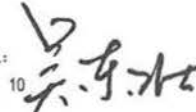
本期发生同一控制下企业合并的，被合并方在合并前实现的净利润为：_____元，

上期被合并方实现的净利润为：_____元

法定代表人：



主管会计工作负责人：



会计机构负责人：




合并现金流量表

编制单位：河北衡水老白干酒业股份有限公司

金额单位：人民币元

项 目	附注	2025年度	2024年度
一、经营活动产生的现金流量：			
销售商品、提供劳务收到的现金		4,323,724,469.16	5,861,342,095.63
客户存款和同业存放款项净增加额*			
向中央银行借款净增加额*			
向其他金融机构拆入资金净增加额*			
收到原保险合同保费取得的现金*			
收到再保业务现金净额*			
保户储金及投资款净增加额*			
收取利息、手续费及佣金的现金*			
拆入资金净增加额*			
回购业务资金净增加额*			
代理买卖证券收到的现金净额*			
收到的税费返还			
收到其他与经营活动有关的现金	五.49	148,879,845.13	145,969,663.97
经营活动现金流入小计		4,472,604,314.29	6,007,311,759.60
购买商品、接受劳务支付的现金		1,528,147,785.84	1,783,475,710.41
客户贷款及垫款净增加额*			
存放中央银行和同业款项净增加额*			
支付原保险合同赔付款项的现金*			
拆出资金净增加额*			
支付利息、手续费及佣金的现金*			
支付保单红利的现金*			
支付给职工以及为职工支付的现金		968,200,681.92	1,054,769,183.20
支付的各项税费		1,471,166,000.76	1,752,092,318.77
支付其他与经营活动有关的现金	五.49	798,524,695.58	881,503,768.71
经营活动现金流出小计		4,766,039,164.10	5,471,840,981.09
经营活动产生的现金流量净额		-293,434,849.81	535,470,778.51
二、投资活动产生的现金流量：			
收回投资收到的现金	五.49	1,192,384,359.58	2,060,217,534.24
取得投资收益收到的现金		23,251,008.14	38,180,873.28
处置固定资产、无形资产和其他长期资产收回的现金净额		66,050.00	336,859.40
处置子公司及其他营业单位收到的现金净额			
收到其他与投资活动有关的现金		16,290,000.00	
投资活动现金流入小计		1,232,001,417.72	2,098,735,266.92
购建固定资产、无形资产和其他长期资产支付的现金		64,299,575.96	160,995,225.18
投资支付的现金	五.49	1,312,354,109.58	2,180,807,534.24
质押贷款净增加额*			
取得子公司及其他营业单位支付的现金净额			
支付其他与投资活动有关的现金			
投资活动现金流出小计		1,376,653,685.54	2,341,802,759.42
投资活动产生的现金流量净额		-144,652,267.82	-243,067,492.50
三、筹资活动产生的现金流量：			
吸收投资收到的现金			
其中：子公司吸收少数股东投资收到的现金			
取得借款收到的现金			
收到其他与筹资活动有关的现金			
筹资活动现金流入小计			
偿还债务支付的现金			
分配股利、利润或偿付利息支付的现金		502,775,758.26	410,375,882.04
其中：子公司支付给少数股东的股利、利润			
支付其他与筹资活动有关的现金		186,698.76	302,156.64
筹资活动现金流出小计		502,962,457.02	410,678,038.68
筹资活动产生的现金流量净额		-502,962,457.02	-410,678,038.68
四、汇率变动对现金及现金等价物的影响			
五、现金及现金等价物净增加额			
加：期初现金及现金等价物余额		1,503,618,293.02	1,621,893,045.69
六、期末现金及现金等价物余额			
		562,568,718.37	1,503,618,293.02

法定代表人：

主管会计工作负责人：

会计机构负责人：



11



合并所有者权益变动表

编制单位：河北衡水老白干酒业股份有限公司

2025年度


金额单位：人民币元

项目	实收资本(或股本)	其他权益工具			资本公积	减：库存股	其他综合收益	专项储备	盈余公积	一般风险准备	未分配利润	其他	归属于母公司所有者权益小计	少数股东权益	所有者权益合计
		优先股	永续债	其他											
一、上年年末余额	914,747,444.00				1,611,807,896.99	108,321,840.00		39,221,238.31	268,313,348.51		2,579,930,538.72		5,305,698,626.53		5,305,698,626.53
加：会计政策变更															
前期差错更正															
其他															
二、本年期初余额	914,747,444.00				1,611,807,896.99	108,321,840.00		39,221,238.31	268,313,348.51		2,579,930,538.72		5,305,698,626.53		5,305,698,626.53
三、本期增减变动金额(减少以“-”号填列)					22,122,984.00	-54,160,920.00		-1,218,037.11	74,444,346.08		-147,774,107.37		1,736,105.60		1,736,105.60
(一) 综合收益总额											429,781,332.91		429,781,332.91		429,781,332.91
(二) 所有者投入和减少资本					22,122,984.00	-54,160,920.00							76,283,904.00		76,283,904.00
1.所有者投入的普通股															
2.其他权益工具持有者投入资本															
3.股份支付计入所有者权益的金额					22,122,984.00								22,122,984.00		22,122,984.00
4.其他						-54,160,920.00							54,160,920.00		54,160,920.00
(三) 利润分配									74,444,346.08		-577,555,440.28		-503,111,094.20		-503,111,094.20
1.提取盈余公积									74,444,346.08		-74,444,346.08				-
2.提取一般风险准备															-
3.对所有者(或股东)的分配											-503,111,094.20		-503,111,094.20		-503,111,094.20
4.其他															
(四) 所有者权益内部结转															
1.资本公积转增资本(或股本)															
2.盈余公积转增资本(或股本)															
3.盈余公积弥补亏损															
4.设定受益计划变动额结转留存收益															
5.其他综合收益结转留存收益															
6.其他															
(五) 专项储备								-1,218,037.11					-1,218,037.11		-1,218,037.11
1.本期提取															
2.本期使用								1,218,037.11					1,218,037.11		1,218,037.11
(六) 其他															
四、本年年末余额	914,747,444.00				1,633,930,880.99	54,160,920.00		38,003,201.20	342,757,694.59		2,432,156,431.35		5,307,434,732.13		5,307,434,732.13

法定代表人：



主管会计工作负责人：



会计机构负责人：






合并所有者权益变动表

编制单位：河北衡水老白干酒业股份有限公司

2024年度

金额单位：人民币元

项目	归属于母公司所有者权益										少数股东权益	所有者权益合计			
	实收资本(或股本)	其他权益工具			资本公积	减：库存股	其他综合收益	专项储备	盈余公积	一般风险准备			未分配利润	其他	归属于母公司所有者权益小计
	优先股	永续债	其他												
一、上年年末余额	914,747,444.00				1,562,681,858.99	180,536,400.00		40,609,535.09	206,002,016.96		2,266,779,727.29		4,810,284,182.33		4,810,284,182.33
加：会计政策变更															
前期差错更正															
其他															
二、本年期初余额	914,747,444.00				1,562,681,858.99	180,536,400.00		40,609,535.09	206,002,016.96		2,266,779,727.29		4,810,284,182.33		4,810,284,182.33
三、本期增减变动金额(减少以“-”号填列)					49,126,038.00	-72,214,560.00		-1,388,296.78	62,311,331.55		313,150,811.43		495,414,444.20		495,414,444.20
(一)综合收益总额											787,098,492.78		787,098,492.78		787,098,492.78
(二)所有者投入和减少资本					49,126,038.00	-72,214,560.00							121,340,598.00		121,340,598.00
1.所有者投入的普通股															
2.其他权益工具持有者投入资本															
3.股份支付计入所有者权益的金额					49,126,038.00								49,126,038.00		49,126,038.00
4.其他						-72,214,560.00							72,214,560.00		72,214,560.00
(三)利润分配									62,311,331.55		-473,947,681.35		-411,636,349.80		-411,636,349.80
1.提取盈余公积									62,311,331.55		-62,311,331.55				
2.提取一般风险准备															
3.对所有者(或股东)的分配											-411,636,349.80		-411,636,349.80		-411,636,349.80
4.其他															
(四)所有者权益内部结转															
1.资本公积转增资本(或股本)															
2.盈余公积转增资本(或股本)															
3.盈余公积弥补亏损															
4.设定受益计划变动额结转留存收益															
5.其他综合收益结转留存收益															
6.其他															
(五)专项储备								-1,388,296.78					-1,388,296.78		-1,388,296.78
1.本期提取								-1,388,296.78					-1,388,296.78		-1,388,296.78
2.本期使用								1,388,296.78					1,388,296.78		1,388,296.78
(六)其他															
四、本年年末余额	914,747,444.00				1,611,807,896.99	108,321,840.00		39,221,238.31	268,313,348.51		2,579,930,538.72		5,305,698,626.53		5,305,698,626.53

法定代表人：

刘彦
刘彦
131107219

主管会计工作负责人：

张东水

会计机构负责人：

王



母公司资产负债表

编制单位：河北衡水老白干酒业股份有限公司

金额单位：人民币元

项 目	注 释	2025年12月31日	2024年12月31日
流动资产：			
货币资金		14,037,501.24	53,165,422.43
交易性金融资产		20,029,166.67	158,982,823.63
衍生金融资产			
应收票据		905,160.00	8,452,701.71
应收账款		-	
应收款项融资			
预付款项		12,820,494.66	13,052,892.64
其他应收款	十六.1	402,168.32	202,183,513.52
其中：应收利息		-	26,944.44
其中：应收股利		-	200,000,000.00
存货		1,632,162,156.78	1,651,907,354.62
其中：数据资源			
合同资产		-	
持有待售资产			
一年内到期的非流动资产			
其他流动资产		4,725,693.70	
流动资产合计		1,685,082,341.37	2,087,744,708.55
非流动资产：			
债权投资			
其他债权投资			
长期应收款			
长期股权投资	十六.2	2,764,964,266.69	1,590,801,275.63
其他权益工具投资			
其他非流动金融资产			
投资性房地产			
固定资产		943,057,320.74	1,017,972,045.18
在建工程		17,048,290.89	3,762,932.39
生产性生物资产			
油气资产			
使用权资产			
无形资产		187,889,203.65	193,067,797.37
其中：数据资源			
开发支出			
其中：数据资源			
商誉			
长期待摊费用		5,793,563.81	7,132,063.49
递延所得税资产		8,175,368.66	12,129,439.79
其他非流动资产		-	
非流动资产合计		3,926,928,014.44	2,824,865,553.85
资产总计		5,612,010,355.81	4,912,610,262.40

法定代表人：

主管会计工作负责人：

会计机构负责人：





母公司资产负债表（续）

编制单位：河北衡水老白干酒业股份有限公司

金额单位：人民币元

项 目	注释	2025年12月31日	2024年12月31日
流动负债：			
短期借款			
交易性金融负债			
衍生金融负债			
应付票据			
应付账款		149,214,188.08	181,543,658.48
预收款项			
合同负债		366,364,493.07	942,798,729.67
应付职工薪酬		16,795,731.15	16,250,059.99
应交税费		95,344,875.19	146,572,624.56
其他应付款		87,487,714.50	144,748,826.71
其中：应付利息			
其中：应付股利		62,223.82	62,223.82
持有待售负债			
一年内到期的非流动负债			
其他流动负债		47,627,384.10	122,563,834.86
流动负债合计		762,834,386.09	1,554,477,734.27
非流动负债：			
长期借款			
应付债券			
其中：优先股			
永续债			
租赁负债			
长期应付款		1,000,000.00	1,000,000.00
长期应付职工薪酬			
预计负债		-	
递延收益		11,082,599.65	17,507,684.17
递延所得税负债		7,291.67	42,442.02
其他非流动负债			
非流动负债合计		12,089,891.32	18,550,126.19
负债合计		774,924,277.41	1,573,027,860.46
所有者权益（或股东权益）：			
实收资本（或股本）		914,747,444.00	914,747,444.00
其他权益工具			
其中：1优先股			
2永续债			
资本公积		2,815,355,220.25	1,612,126,793.28
减：库存股		54,160,920.00	108,321,840.00
其他综合收益		-	
专项储备		38,003,201.20	39,221,238.31
盈余公积		342,757,694.59	268,313,348.51
未分配利润		780,383,438.36	613,495,417.84
所有者权益（或股东权益）合计		4,837,086,078.40	3,339,582,401.94
负债和所有者权益（或股东权益）总计		5,612,010,355.81	4,912,610,262.40

法定代表人：

主管会计工作负责人：

会计师事务所负责人：



母公司利润表

编制单位：河北衡水老白干酒业股份有限公司

金额单位：人民币元

项 目	注释	2025年度	2024年度
一、营业收入	十六.3	1,331,052,938.72	1,572,774,565.83
减：营业成本	十六.3	772,475,797.56	951,179,479.63
税金及附加		377,614,311.87	421,476,196.10
销售费用		191,115.54	208,320.68
管理费用		128,085,788.96	132,794,172.45
研发费用		10,529,694.58	15,661,885.77
财务费用		-189,643.52	-370,768.90
其中：利息费用			
利息收入		189,840.53	356,464.01
加：其他收益		9,070,278.81	10,880,774.89
投资收益（损失以“-”号填列）	十六.4	705,036,203.95	574,558,754.28
其中：对联营企业和合营企业的投资收益		-1,130,085.91	2,559,902.65
以摊余成本计量的金融资产终止确认收益（损失以“-”号填列）			
净敞口套期收益（损失以“-”号填列）			
公允价值变动收益（损失以“-”号填列）		29,166.67	142,823.63
信用减值损失（损失以“-”号填列）			5,464.38
资产减值损失（损失以“-”号填列）			
资产处置收益（损失以“-”号填列）			
二、营业利润（亏损以“-”号填列）		756,481,523.16	637,413,097.28
加：营业外收入		840,693.42	925,248.16
减：营业外支出		269,285.61	63,496.28
三、利润总额（亏损总额以“-”号填列）		757,052,930.97	638,274,849.16
减：所得税费用		12,609,470.17	15,161,533.63
四、净利润（净亏损以“-”号填列）		744,443,460.80	623,113,315.53
（一）持续经营净利润（净亏损以“-”号填列）		744,443,460.80	623,113,315.53
（二）终止经营净利润（净亏损以“-”号填列）			
五、其他综合收益的税后净额			
（一）不能重分类进损益的其他综合收益			
1.重新计量设定受益计划变动额			
2.权益法下不能转损益的其他综合收益			
3.其他权益工具投资公允价值变动			
4.企业自身信用风险公允价值变动			
（二）将重分类进损益的其他综合收益			
1.权益法下可转损益的其他综合收益			
2.其他债权投资公允价值变动			
3.金融资产重分类计入其他综合收益的金额			
4.其他债权投资信用减值准备			
5.现金流量套期储备			
6.外币财务报表折算差额			
7.其他			
.....			
六、综合收益总额		744,443,460.80	623,113,315.53
七、每股收益：			
（一）基本每股收益（元/股）			
（二）稀释每股收益（元/股）			

法定代表人：

主管会计工作负责人：

会计机构负责人：





母公司现金流量表

编制单位：河北衡水老白干酒业股份有限公司


金额单位：人民币元

项 目	附注	2025年度	2024年度
一、经营活动产生的现金流量：			
销售商品、提供劳务收到的现金		1,256,539,303.08	1,673,652,641.12
收到的税费返还			
收到其他与经营活动有关的现金		11,019,849.62	178,441,785.41
经营活动现金流入小计		1,267,559,152.70	1,852,094,426.53
购买商品、接受劳务支付的现金		541,665,107.93	848,573,534.81
支付给职工以及为职工支付的现金		228,656,580.82	230,794,135.04
支付的各项税费		533,091,743.07	544,926,860.47
支付其他与经营活动有关的现金		38,319,320.67	18,733,376.65
经营活动现金流出小计		1,341,732,752.49	1,643,027,906.97
经营活动产生的现金流量净额		-74,173,599.79	209,066,519.56
二、投资活动产生的现金流量：			
收回投资收到的现金		173,740,250.00	41,160,000.00
取得投资收益收到的现金		413,643,043.63	467,332,488.80
处置固定资产、无形资产和其他长期资产收回的现金净额		12,450.00	43,084.40
处置子公司及其他营业单位收到的现金净额			
收到其他与投资活动有关的现金			
投资活动现金流入小计		587,395,743.63	508,535,573.20
购建固定资产、无形资产和其他长期资产支付的现金		29,388,238.15	69,715,759.35
投资支付的现金		20,000,000.00	200,000,000.00
取得子公司及其他营业单位支付的现金净额			
支付其他与投资活动有关的现金			
投资活动现金流出小计		49,388,238.15	269,715,759.35
投资活动产生的现金流量净额		538,007,505.48	238,819,813.85
三、筹资活动产生的现金流量：			
吸收投资收到的现金			
取得借款收到的现金			
收到其他与筹资活动有关的现金			
筹资活动现金流入小计			
偿还债务支付的现金			
分配股利、利润或偿付利息支付的现金		502,775,128.12	410,375,882.04
支付其他与筹资活动有关的现金		186,698.76	302,156.64
筹资活动现金流出小计		502,961,826.88	410,678,038.68
筹资活动产生的现金流量净额		-502,961,826.88	-410,678,038.68
四、汇率变动对现金及现金等价物的影响			
五、现金及现金等价物净增加额		-39,127,921.19	37,208,294.73
加：期初现金及现金等价物余额		53,165,422.43	15,957,127.70
六、期末现金及现金等价物余额		14,037,501.24	53,165,422.43

法定代表人：


151107011127

主管会计工作负责人：


17

会计机构负责人：







母公司所有者权益变动表

编制单位：河北衡水老白干酒业股份有限公司

2025年度

金额单位：人民币元

项目	实收资本(或股本)	其他权益工具			资本公积	减：库存股	其他综合收益	专项储备	盈余公积	未分配利润	所有者权益合计
		优先股	永续债	其他							
一、上年年末余额	914,747,444.00				1,612,126,793.28	108,321,840.00		39,221,238.31	268,313,348.51	613,495,417.84	3,339,582,401.94
加：会计政策变更											
前期差错更正											
其他											
二、本年期初余额	914,747,444.00				1,612,126,793.28	108,321,840.00		39,221,238.31	268,313,348.51	613,495,417.84	3,339,582,401.94
三、本期增减变动金额(减少以“-”号填列)					1,203,228,426.97	-54,160,920.00		-1,218,037.11	74,444,346.08	166,888,020.52	1,497,503,676.46
(一)综合收益总额										744,443,460.80	744,443,460.80
(二)所有者投入和减少资本					22,122,984.00	-54,160,920.00					76,283,904.00
1.所有者投入的普通股											
2.其他权益工具持有者投入资本											
3.股份支付计入所有者权益的金额					22,122,984.00						22,122,984.00
4.其他						-54,160,920.00					54,160,920.00
(三)利润分配									74,444,346.08	-577,555,440.28	-503,111,094.20
1.提取盈余公积									74,444,346.08	-74,444,346.08	-
2.提取一般风险准备											-
3.对所有者(或股东)的分配										-503,111,094.20	-503,111,094.20
4.其他											
(四)所有者权益内部结转											
1.资本公积转增资本(或股本)											
2.盈余公积转增资本(或股本)											
3.盈余公积弥补亏损											
4.设定受益计划变动额结转留存收益											
5.其他综合收益结转留存收益											
6.其他											
(五)专项储备								-1,218,037.11			-1,218,037.11
1.本期提取											
2.本期使用								1,218,037.11			1,218,037.11
(六)其他					1,181,105,442.97						1,181,105,442.97
四、本年年末余额	914,747,444.00	-	-	-	2,815,355,220.25	54,160,920.00	-	38,003,201.20	342,757,694.59	780,383,438.36	4,837,086,078.40

法定代表人：

主管会计工作负责人：

18

会计机构负责人：





母公司所有者权益变动表

编制单位：河北衡水老白干酒业股份有限公司

2024年度

金额单位：人民币元

项 目	实收资本（或股本）	其他权益工具			资本公积	减：库存股	其他综合收益	专项储备	盈余公积	未分配利润	所有者权益合计
		优先股	永续债	其他							
一、上年年末余额	914,747,444.00				1,563,000,755.27	180,536,400.00		40,609,535.09	206,002,016.96	465,779,601.43	3,009,602,952.75
加：会计政策变更											
前期差错更正											
其他											
二、本年期初余额	914,747,444.00				1,563,000,755.27	180,536,400.00		40,609,535.09	206,002,016.96	465,779,601.43	3,009,602,952.75
三、本期增减变动金额（减少以“-”号填列）					49,126,038.01	-72,214,560.00		-1,388,296.78	62,311,331.55	147,715,816.41	329,979,449.19
（一）综合收益总额										623,113,315.53	623,113,315.53
（二）所有者投入和减少资本					49,126,038.01	-72,214,560.00					121,340,598.01
1.所有者投入的普通股											
2.其他权益工具持有者投入资本											
3.股份支付计入所有者权益的金额					49,126,038.01						49,126,038.01
4.其他						-72,214,560.00					72,214,560.00
（三）利润分配									62,311,331.55	-473,947,681.35	-411,636,349.80
1.提取盈余公积									62,311,331.55	-62,311,331.55	
2.提取一般风险准备											
3.对所有者（或股东）的分配										-411,636,349.80	-411,636,349.80
4.其他											
（四）所有者权益内部结转											
1.资本公积转增资本（或股本）											
2.盈余公积转增资本（或股本）											
3.盈余公积弥补亏损											
4.设定受益计划变动额结转留存收益											
5.其他综合收益结转留存收益											
6.其他											
（五）专项储备								-1,388,296.78			-1,388,296.78
1.本期提取											
2.本期使用								1,388,296.78			1,388,296.78
（六）其他										-1,449,817.77	-1,449,817.77
四、本年年末余额	914,747,444.00				1,612,126,793.28	108,321,840.00		39,221,238.31	268,313,348.51	613,495,417.84	3,339,582,401.94

法定代表人：

主管会计工作负责人：

19

会计机构负责人：



河北衡水老白干酒业股份有限公司

财务报表附注

2025 年度

(除特别说明外, 金额以人民币元表述)

一、公司基本情况

1. 公司概况

(1) 历史沿革

河北衡水老白干酒业股份有限公司(以下简称“公司”或“本公司”)原名河北裕丰实业股份有限公司,是经河北省人民政府股份制领导小组以冀股办[1999]45号文批准,由河北衡水老白干酿酒(集团)有限公司、衡水京安集团有限公司、衡水市陶瓷厂、河北农大高新技术开发总公司、天津市天轻食品发酵开发公司及中国磁记录设备天津公司发起设立的股份有限公司。其中河北衡水老白干酿酒(集团)有限公司以其全资子公司老白干酒厂、兴亚饲料厂的生产经营性资产作为出资,衡水京安集团有限公司以其所属的京安规模养猪场生产经营性资产作为出资,其他四家发起人以现金出资,公司于1999年12月30日在河北省工商行政管理局登记注册。

公司经中国证券监督管理委员会以证监发行字[2002]91号文核准,上海证券交易所同意,于2002年10月14日通过上海证券交易所交易系统以上网定价的发行方式向社会公开发行人民币普通股(A股)4,000万股,此次发行后,公司股本增至14,000万元,公司于2002年10月22日在河北省工商行政管理局办理了变更登记,注册资本14,000万元,已经河北华安会计师事务所有限公司以冀华会验字[2002]2004号验资报告验证。

根据公司2014年年度股东大会决议及中国证券监督管理委员会《关于核准河北衡水老白干酒业股份有限公司非公开发行股票批复》(证监许可[2015]2630号)核准,2015年12月公司非公开发行股票35,224,069股,注册资本增至175,224,069.00元,2015年12月6日,利安达会计师事务所(特殊普通合伙)出具了利安达验字[2015]第2168号验资报告。公司于2016年1月19日在河北省工商行政管理局办理了变更登记,注册资本175,224,069.00元。

根据2016年5月27日召开的公司2015年年度股东大会决议,公司2015年度资本公积金转增股本方案为:以公司2015年12月31日总股本175,224,069股为基数,向全体股东每10股转增15股,即每股转增1.5股,转增股份总计262,836,104股,转增后公司总股本为438,060,173股,此事项已于2016年6月27日实施完毕,公司总股本变更为438,060,173股。

根据本公司2017年第六届董事会第三次会议决议、2017年第一次临时股东大会决议,申



请增加注册资本人民币 37,662,964 元，并经中国证券监督管理委员会《关于核准河北衡水老白干酒业股份有限公司向佳沃集团有限公司等发行股份购买资产并募集配套资金的批复》（证监许可[2018]474 号），本公司以非公开发行的方式向佳沃集团有限公司发行人民币普通股（A 股）30,108,314 股、向西藏君和聚力投资合伙企业（有限合伙）发行人民币普通股（A 股）7,554,650 股，合计新增注册资本人民币 37,662,964 元。2018 年 4 月 1 日，利安达会计师事务所（特殊普通合伙）出具了利安达验字[2018]第 2004 号验资报告，公司总股本变更为 475,723,137 股。

根据 2018 年 5 月 22 日召开的公司 2017 年年度股东大会决议，公司 2017 年度资本公积金转增股本方案为：以公司总股本 475,723,137 股为基数，向全体股东每 10 股转增 4 股，转增股份总计 190,289,255 股，转增后公司总股本为 666,012,392 股。

根据本公司 2017 年第一次临时股东大会决议与中国证券监督管理委员会《关于核准河北衡水老白干酒业股份有限公司向佳沃集团有限公司等发行股份购买资产并募集配套资金的批复》（证监许可[2018]474 号）核准，本公司向其他不超过 10 名特定投资者发行股份募集配套资金不超过 40,000 万元。本公司申请增加注册资本 24,208,719.00 元，变更后的注册资本为人民币 690,221,111.00 元。利安达会计师事务所（特殊普通合伙）于 2019 年 2 月 1 日出具了利安达验字[2019]第 2002 号验资报告。

根据 2019 年 5 月 23 日召开的公司 2018 年年度股东大会决议，公司 2018 年度资本公积金转增股本预案为：以公司总股本 690,221,111 股为基数，向全体股东每 10 股转增 3 股，拟转增股份总计 207,066,333 股，转增后公司总股本为 897,287,444 股。

根据公司 2022 年 4 月 16 日第七届董事会第九次会议、2022 年 5 月 19 日召开的 2021 年年度股东大会审议通过的《<2022 年限制性股票激励计划（草案）>及其摘要的议案》，公司向董事、高级管理人员、下属子公司领导班子成员、总部及下属子公司核心员工 207 名股权激励对象授予限制性股票共计人民币普通股（A 股）17,460,000 股，每股面值 1 元。利安达会计师事务所（特殊普通合伙）于 2022 年 5 月 31 日出具了利安达验字【2022】第 B2009 号验资报告。公司于 2022 年 6 月 17 日办理了注册资本变更登记，变更后的注册资本为人民币 914,747,444.00 元。

公司注册地址：河北省衡水市振华大街 999 号；法定代表人：刘彦龙；统一社会信用代码：911311007216760190。

本公司的直接控股股东：河北衡水老白干酿酒（集团）有限公司

本公司的最终控制人：衡水市财政局

（2）所属行业

本公司所属行业为白酒类行业



(3) 经营范围

本公司的经营范围：酒制品生产、酒类经营；食品生产；食品销售；牲畜饲养；饲料生产；道路货物运输（不含危险货物）。

(4) 主要产品（或提供的劳务等）

本公司主要产品（或提供的劳务）为白酒等。

2. 财务报表的批准

本财务报表及财务报表附注业经本公司董事会于 2026 年 4 月 21 日批准。

二、财务报表的编制基础

1. 编制基础

本财务报表按照财政部发布的企业会计准则及其应用指南、解释及其他有关规定（统称：“企业会计准则”）编制。此外，本公司还按照中国证监会《公开发行证券的公司信息披露编报规则第 15 号——财务报告的一般规定（2023 年修订）》披露有关财务信息。

本公司会计核算以权责发生制为基础。除某些金融工具外，本财务报表均以历史成本为计量基础。资产如果发生减值，则按照相关规定计提相应的减值准备。

2. 持续经营

本财务报表以持续经营为基础列报。本公司管理层对公司持续经营能力评估后认为公司不存在可能导致持续经营产生重大疑虑的事项或情况。

三、重要会计政策和会计估计

本公司根据实际生产经营特点针对应收票据、应收账款、存货、固定资产、收入确认等交易或事项制定了具体会计政策和会计估计。具体如下：

1. 遵循企业会计准则的声明

本财务报表符合企业会计准则的要求，真实、完整地反映了本公司 2025 年 12 月 31 日的合并及母公司财务状况以及 2025 年度的合并及母公司经营成果和现金流量。

2. 会计期间

本公司会计期间采用公历年度，即每年自 1 月 1 日起至 12 月 31 日止。

3. 营业周期

本公司的营业周期为 12 个月，并以其作为资产和负债的流动性划分标准。

4. 记账本位币

本公司及境内子公司以人民币为记账本位币。本公司编制本财务报表时所采用的货币为人



民币。

5. 重要性标准确定方法和选择依据

项目	重要性标准
重要的按单项计提坏账准备的应收款项	500 万元
应收款项本期坏账准备收回或转回金额重要的	500 万元
本期重要的应收款项核销	500 万元
账龄超过一年的重要的预付款项	500 万元
重要的在建工程	2000 万元
账龄超过一年或逾期的重要应付账款	500 万元
账龄超过一年的重要合同负债	500 万元
账龄超过一年的重要其他应付款项	500 万元
收到的重要投资活动有关的现金	2000 万元
支付的重要投资活动有关的现金	2000 万元

6. 同一控制下和非同一控制下企业合并的会计处理方法

企业合并，是指将两个或两个以上单独的企业合并形成一个报告主体的交易或事项。企业合并分为同一控制下企业合并和非同一控制下企业合并。

(1) 同一控制下的企业合并

参与合并的企业在合并前后均受同一方或相同的多方最终控制，且该控制并非暂时性的，为同一控制下的企业合并。同一控制下的企业合并，在合并日取得对其他参与合并企业控制权的一方为合并方，参与合并的其他企业为被合并方。合并日，是指合并方实际取得对被合并方控制权的日期。

合并方取得的资产和负债均按合并日在被合并方的账面价值计量。合并方取得的净资产账面价值与支付的合并对价账面价值（或发行股份面值总额）的差额，调整资本公积（股本溢价）；资本公积（股本溢价）不足以冲减的，调整留存收益。

合并方为进行企业合并发生的各项直接费用，于发生时计入当期损益。

(2) 非同一控制下的企业合并

参与合并的企业在合并前后不受同一方或相同的多方最终控制的，为非同一控制下的企业合并。非同一控制下的企业合并，在购买日取得对其他参与合并企业控制权的一方为购买方，参与合并的其他企业为被购买方。购买日，是指为购买方实际取得对被购买方控制权的日期。

对于非同一控制下的企业合并，合并成本包含购买日购买方为取得对被购买方的控制权而



付出的资产、发生或承担的负债以及发行的权益性证券的公允价值，为企业合并发生的审计、法律服务、评估咨询等中介费用以及其他管理费用于发生时计入当期损益。购买方作为合并对价发行的权益性证券或债务性证券的交易费用，计入权益性证券或债务性证券的初始确认金额。所涉及的或有对价按其在购买日的公允价值计入合并成本，购买日后 12 个月内出现对购买日已存在情况的新的或进一步证据而需要调整或有对价的，相应调整合并商誉。购买方发生的合并成本及在合并中取得的可辨认净资产按购买日的公允价值计量。合并成本大于合并中取得的被购买方于购买日可辨认净资产公允价值份额的差额，确认为商誉。合并成本小于合并中取得的被购买方可辨认净资产公允价值份额的，首先对取得的被购买方各项可辨认资产、负债及或有负债的公允价值以及合并成本的计量进行复核，复核后合并成本仍小于合并中取得的被购买方可辨认净资产公允价值份额的，其差额计入当期损益。

购买方取得被购买方的可抵扣暂时性差异，在购买日因不符合递延所得税资产确认条件而未予确认的，在购买日后 12 个月内，如取得新的或进一步的信息表明购买日的相关情况已经存在，预期被购买方在购买日可抵扣暂时性差异带来的经济利益能够实现的，则确认相关的递延所得税资产，同时减少商誉，商誉不足冲减的，差额部分确认为当期损益；除上述情况以外，确认与企业合并相关的递延所得税资产的，计入当期损益。

通过多次交易分步实现的非同一控制下企业合并，根据《财政部关于印发企业会计准则解释第 5 号的通知》（财会〔2012〕19 号）和《企业会计准则第 33 号——合并财务报表》第五十一条关于“一揽子交易”的判断标准，判断该多次交易是否属于“一揽子交易”。属于“一揽子交易”的，参考本部分前面各段描述及本附注三、16“长期股权投资”进行会计处理；不属于“一揽子交易”的，区分个别财务报表和合并财务报表进行相关会计处理：

在个别财务报表中，以购买日之前所持被购买方的股权投资的账面价值与购买日新增投资成本之和，作为该项投资的初始投资成本；购买日之前持有的被购买方的股权涉及其他综合收益的，在处置该项投资时将与其相关的其他综合收益采用与被购买方直接处置相关资产或负债相同的基础进行会计处理（即，除了按照权益法核算的在被购买方重新计量设定受益计划净负债或净资产导致的变动中的相应份额以外，其余转入当期投资收益）。

在合并财务报表中，对于购买日之前持有的被购买方的股权，按照该股权在购买日的公允价值进行重新计量，公允价值与其账面价值的差额计入当期投资收益；购买日之前持有的被购买方的股权涉及其他综合收益的，与其相关的其他综合收益应当采用与被购买方直接处置相关资产或负债相同的基础进行会计处理（即，除了按照权益法核算的在被购买方重新计量设定受益计划净负债或净资产导致的变动中的相应份额以外，其余转为购买日所属当期投资收益）。

7. 控制的判断标准和合并财务报表的编制方法

（1）控制的判断标准

合并财务报表的合并范围以控制为基础予以确定。控制是指本公司拥有对被投资方的权力，



通过参与被投资方的相关活动而享有可变回报，并且有能力运用对被投资方的权力影响该回报金额。合并范围包括本公司及全部子公司。子公司，是指被本公司控制的主体。

一旦相关事实和情况的变化导致上述控制定义涉及的相关要素发生了变化，本公司将进行重新评估。

(2) 合并财务报表编制的方法

从取得子公司的净资产和生产经营决策的实际控制权之日起，本公司开始将其纳入合并范围；从丧失实际控制权之日起停止纳入合并范围。对于处置的子公司，处置日前的经营成果和现金流量已经适当地包括在合并利润表和合并现金流量表中；当期处置的子公司，不调整合并资产负债表的期初数。非同一控制下企业合并增加的子公司，其购买日后的经营成果及现金流量已经适当地包括在合并利润表和合并现金流量表中，且不调整合并财务报表的期初数和对比数。同一控制下企业合并增加的子公司，其自合并当期期初至合并日的经营成果和现金流量已经适当地包括在合并利润表和合并现金流量表中，并且同时调整合并财务报表的对比数。

在编制合并财务报表时，子公司与本公司采用的会计政策或会计期间不一致的，按照本公司的会计政策和会计期间对子公司财务报表进行必要的调整。对于非同一控制下企业合并取得的子公司，以购买日可辨认净资产公允价值为基础对其财务报表进行调整。

公司内所有重大往来余额、交易及未实现利润在合并财务报表编制时予以抵销。

子公司的股东权益及当期净损益中不属于本公司所拥有的部分分别作为少数股东权益及少数股东损益在合并财务报表中股东权益及净利润项下单独列示。子公司当期净损益中属于少数股东权益的份额，在合并利润表中净利润项目下以“少数股东损益”项目列示。少数股东分担的子公司的亏损超过了少数股东在该子公司期初股东权益中所享有的份额，仍冲减少数股东权益。

当因处置部分股权投资或其他原因丧失了对原有子公司的控制权时，对于剩余股权，按照其在丧失控制权日的公允价值进行重新计量。处置股权取得的对价与剩余股权公允价值之和，减去按原持股比例计算应享有原有子公司自购买日开始持续计算的净资产的份额之间的差额，计入丧失控制权当期的投资收益。与原有子公司股权投资相关的其他综合收益，在丧失控制权时采用与被购买方直接处置相关资产或负债相同的基础进行会计处理（即，除了在该原有子公司重新计量设定受益计划净负债或净资产导致的变动以外，其余一并转为当期投资收益）。其后，对该部分剩余股权按照《企业会计准则第2号——长期股权投资》或《企业会计准则第22号——金融工具确认和计量》等相关规定进行后续计量，详见本附注三、16“长期股权投资”或本附注三、11“金融工具”。

本公司通过多次交易分步处置对子公司股权投资直至丧失控制权的，需区分处置对子公司股权投资直至丧失控制权的各项交易是否属于一揽子交易。处置对子公司股权投资的各项交易



的条款、条件以及经济影响符合以下一种或多种情况，通常表明应将多次交易事项作为一揽子交易进行会计处理：①这些交易是同时或者在考虑了彼此影响的情况下订立的；②这些交易整体才能达成一项完整的商业结果；③一项交易的发生取决于其他至少一项交易的发生；④一项交易单独看是不经济的，但是和其他交易一并考虑时是经济的。不属于一揽子交易的，对其中的每一项交易视情况分别按照“不丧失控制权的情况下部分处置对子公司的长期股权投资”（详见本附注三、16“长期股权投资”（2）④）和“因处置部分股权投资或其他原因丧失了对原有子公司的控制权”（详见前段）适用的原则进行会计处理。处置对子公司股权投资直至丧失控制权的各项交易属于一揽子交易的，将各项交易作为一项处置子公司并丧失控制权的交易进行会计处理；但是，在丧失控制权之前每一次处置价款与处置投资对应的享有该子公司净资产份额的差额，在合并财务报表中确认为其他综合收益，在丧失控制权时一并转入丧失控制权当期的损益。

8. 合营安排的分类及共同经营的会计处理方法

合营安排，是指一项由两个或两个以上的参与方共同控制的安排。本公司根据在合营安排中享有的权利和承担的义务，将合营安排分为共同经营和合营企业。共同经营，是指本公司享有该安排相关资产且承担该安排相关负债的合营安排。合营企业，是指本公司仅对该安排的净资产享有权利的合营安排。

本公司对合营企业的投资采用权益法核算，按照本附注三、16“长期股权投资”（2）②“权益法核算的长期股权投资”中所述的会计政策处理。

本公司作为合营方对共同经营，确认本公司单独持有的资产、单独所承担的负债，以及按本公司份额确认共同持有的资产和共同承担的负债；确认出售本公司享有的共同经营产出份额所产生的收入；按本公司份额确认共同经营因出售产出所产生的收入；确认本公司单独所发生的费用，以及按本公司份额确认共同经营发生的费用。

当本公司作为合营方向共同经营投出或出售资产（该资产不构成业务，下同）、或者自共同经营购买资产时，在该等资产出售给第三方之前，本公司仅确认因该交易产生的损益中归属于共同经营其他参与方的部分。该等资产发生符合《企业会计准则第8号——资产减值》等规定的资产减值损失的，对于由本公司向共同经营投出或出售资产的情况，本公司全额确认该损失；对于本公司自共同经营购买资产的情况，本公司按承担的份额确认该损失。

9. 现金及现金等价物的确定标准

现金，是指库存现金以及可以随时用于支付的存款。现金等价物，是指本公司持有的同时具备期限短（一般指从购入日起不超过3个月内到期）、流动性强、易于转换为已知金额现金、价值变动风险很小的投资。



10. 外币业务和外币报表折算

(1) 外币业务

本公司发生外币业务，按交易发生日的即期汇率折算为记账本位币金额。

资产负债表日，对外币货币性项目，采用资产负债表日即期汇率折算。因资产负债表日即期汇率与初始确认时或者前一资产负债表日即期汇率不同而产生的汇兑差额，计入当期损益；对以历史成本计量的外币非货币性项目，仍采用交易发生日的即期汇率折算；对以公允价值计量的外币非货币性项目，采用公允价值确定日的即期汇率折算，折算后的记账本位币金额与原记账本位币金额的差额，根据非货币性项目的性质计入当期损益或其他综合收益。

(2) 外币财务报表的折算

资产负债表日，对境外子公司外币财务报表进行折算时，资产负债表中的资产和负债项目，采用资产负债表日的即期汇率折算，股东权益项目除“未分配利润”外，其他项目采用发生日的即期汇率折算。

利润表中的收入和费用项目，采用交易发生日的即期汇率折算。

现金流量表所有项目均按照现金流量发生日的即期汇率折算。汇率变动对现金的影响额作为调节项目，在现金流量表中单独列示“汇率变动对现金及现金等价物的影响”项目反映。

由于财务报表折算而产生的差额，在资产负债表股东权益项目下的“其他综合收益”项目反映。

处置境外经营并丧失控制权时，将资产负债表中所有者权益（或股东权益）项目下列示的、与该境外经营相关的外币报表折算差额，全部或按处置该境外经营的比例转入处置当期损益。

11. 金融工具

金融工具是指形成一方的金融资产，并形成其他方的金融负债或权益工具的合同。

(1) 金融工具的确认和终止确认

本公司于成为金融工具合同的一方时确认一项金融资产或金融负债。

金融资产满足下列条件之一的，终止确认：

- ① 收取该金融资产现金流量的合同权利终止；
- ② 该金融资产已转移，且符合下述金融资产转移的终止确认条件。

金融负债的现时义务全部或部分已经解除的，终止确认该金融负债或其一部分。本公司（债务人）与债权人之间签订协议，以承担新金融负债方式替换现存金融负债，且新金融负债与现存金融负债的合同条款实质上不同的，终止确认现存金融负债，并同时确认新金融负债。

以常规方式买卖金融资产，按交易日进行会计确认和终止确认。



(2) 金融资产分类和计量

本公司在初始确认时根据管理金融资产的业务模式和金融资产的合同现金流量特征，将金融资产分为以下三类：以摊余成本计量的金融资产、以公允价值计量且其变动计入其他综合收益的金融资产、以公允价值计量且其变动计入当期损益的金融资产。

金融资产在初始确认时以公允价值计量。对于以公允价值计量且其变动计入当期损益的金融资产，相关交易费用直接计入当期损益；对于其他类别的金融资产，相关交易费用计入初始确认金额。因销售产品或提供劳务而产生的、未包含或不考虑重大融资成分的应收款项，本公司按照预期有权收取的对价金额作为初始确认金额。

以摊余成本计量的金融资产

本公司将同时符合下列条件且未被指定为以公允价值计量且其变动计入当期损益的金融资产，分类为以摊余成本计量的金融资产：

本公司管理该金融资产的业务模式是以收取合同现金流量为目标；

该金融资产的合同条款规定，在特定日期产生的现金流量，仅为对本金和以未偿付本金金额为基础的利息的支付。

初始确认后，对于该类金融资产采用实际利率法以摊余成本计量。以摊余成本计量且不属于任何套期关系的一部分的金融资产所产生的利得或损失，在终止确认、按照实际利率法摊销或确认减值时，计入当期损益。

以公允价值计量且其变动计入其他综合收益的金融资产

本公司将同时符合下列条件且未被指定为以公允价值计量且其变动计入当期损益的金融资产，分类为以公允价值计量且其变动计入其他综合收益的金融资产：

本公司管理该金融资产的业务模式既以收取合同现金流量为目标又以出售该金融资产为目标；

该金融资产的合同条款规定，在特定日期产生的现金流量，仅为对本金和以未偿付本金金额为基础的利息的支付。

初始确认后，对于该类金融资产以公允价值进行后续计量。采用实际利率法计算的利息、减值损失或利得及汇兑损益计入当期损益，其他利得或损失计入其他综合收益。终止确认时，将之前计入其他综合收益的累计利得或损失从其他综合收益中转出，计入当期损益。

以公允价值计量且其变动计入当期损益的金融资产

除上述以摊余成本计量和以公允价值计量且其变动计入其他综合收益的金融资产外，本公司将其余所有的金融资产分类为以公允价值计量且其变动计入当期损益的金融资产。在初始确认时，为消除或显著减少会计错配，本公司将部分本应以摊余成本计量或以公允价值计量且其



变动计入其他综合收益的金融资产不可撤销地指定为以公允价值计量且其变动计入当期损益的金融资产。

初始确认后，对于该类金融资产以公允价值进行后续计量，产生的利得或损失（包括利息和股利收入）计入当期损益，除非该金融资产属于套期关系的一部分。

管理金融资产的业务模式，是指本公司如何管理金融资产以产生现金流量。业务模式决定本公司所管理金融资产现金流量的来源是收取合同现金流量、出售金融资产还是两者兼有。本公司以客观事实为依据、以关键管理人员决定的对金融资产进行管理的特定业务目标为基础，确定管理金融资产的业务模式。

本公司对金融资产的合同现金流量特征进行评估，以确定相关金融资产在特定日期产生的合同现金流量是否仅为对本金和以未偿付本金金额为基础的利息的支付。其中，本金是指金融资产在初始确认时的公允价值；利息包括对货币时间价值、与特定时期未偿付本金金额相关的信用风险、以及其他基本借贷风险、成本和利润的对价。此外，本公司对可能导致金融资产合同现金流量的时间分布或金额发生变更的合同条款进行评估，以确定其是否满足上述合同现金流量特征的要求。

仅在本公司改变管理金融资产的业务模式时，所有受影响的相关金融资产在业务模式发生变更后的首个报告期间的第一天进行重分类，否则金融资产在初始确认后不得进行重分类。

金融资产在初始确认时以公允价值计量。对于以公允价值计量且其变动计入当期损益的金融资产，相关交易费用直接计入当期损益；对于其他类别的金融资产，相关交易费用计入初始确认金额。因销售产品或提供劳务而产生的、未包含或不考虑重大融资成分的应收账款，本公司按照预期有权收取的对价金额作为初始确认金额。

（3）金融负债分类和计量

本公司的金融负债于初始确认时分类为：以公允价值计量且其变动计入当期损益的金融负债、以摊余成本计量的金融负债。对于未划分为以公允价值计量且其变动计入当期损益的金融负债的，相关交易费用计入其初始确认金额。

以公允价值计量且其变动计入当期损益的金融负债

以公允价值计量且其变动计入当期损益的金融负债，包括交易性金融负债和初始确认时指定为以公允价值计量且其变动计入当期损益的金融负债。对于此类金融负债，按照公允价值进行后续计量，公允价值变动形成的利得或损失以及与该等金融负债相关的股利和利息支出计入当期损益。

以摊余成本计量的金融负债

其他金融负债采用实际利率法，按摊余成本进行后续计量，终止确认或摊销产生的利得或损失计入当期损益。



金融负债与权益工具的区分

金融负债，是指符合下列条件之一的负债：

- ①向其他方交付现金或其他金融资产的合同义务。
- ②在潜在不利条件下，与其他方交换金融资产或金融负债的合同义务。
- ③将来须用或可用企业自身权益工具进行结算的非衍生工具合同，且企业根据该合同将交付可变数量的自身权益工具。

④将来须用或可用企业自身权益工具进行结算的衍生工具合同，但以固定数量的自身权益工具交换固定金额的现金或其他金融资产的衍生工具合同除外。

权益工具，是指能证明拥有某个企业在扣除所有负债后的资产中剩余权益的合同。

如果本公司不能无条件地避免以交付现金或其他金融资产来履行一项合同义务，则该合同义务符合金融负债的定义。

如果一项金融工具须用或可用本公司自身权益工具进行结算，需要考虑用于结算该工具的本公司自身权益工具，是作为现金或其他金融资产的替代品，还是为了使该工具持有方享有在发行方扣除所有负债后的资产中的剩余权益。如果是前者，该工具是本公司的金融负债；如果是后者，该工具是本公司的权益工具。

（4）衍生金融工具及嵌入衍生工具

衍生金融工具包括远期外汇合约、货币汇率互换合同、利率互换合同及外汇期权合同等。初始以衍生交易合同签订当日的公允价值进行计量，并以其公允价值进行后续计量。公允价值为正数的衍生金融工具确认为一项资产，公允价值为负数的确认为一项负债。因公允价值变动而产生的任何不符合套期会计规定的利得或损失，直接计入当期损益。

对包含嵌入衍生工具的混合工具，如主合同为金融资产的，混合工具作为一个整体适用金融资产分类的相关规定。如主合同并非金融资产，且该混合工具不是以公允价值计量且其变动计入当期损益进行会计处理，嵌入衍生工具与该主合同在经济特征及风险方面不存在紧密关系，且与嵌入衍生工具条件相同，单独存在的工具符合衍生工具定义的，嵌入衍生工具从混合工具中分拆，作为单独的衍生金融工具处理。如果无法在取得时或后续的资产负债表日对嵌入衍生工具进行单独计量，则将混合工具整体指定为以公允价值计量且其变动计入当期损益的金融资产或金融负债。

（5）金融工具的公允价值

公允价值是指市场参与者在计量日发生的有序交易中，出售一项资产所能收到或者转移一项负债所需支付的价格。

本公司以公允价值计量相关资产或负债，假定出售资产或者转移负债的有序交易在相关资



产或负债的主要市场进行；不存在主要市场的，本公司假定该交易在相关资产或负债的最有利市场进行。主要市场（或最有利市场）是本公司在计量日能够进入的交易市场。本公司采用市场参与者在对该资产或负债定价时为实现其经济利益最大化所使用的假设。

存在活跃市场的金融资产或金融负债，本公司采用活跃市场中的报价确定其公允价值。金融工具不存在活跃市场的，本公司采用估值技术确定其公允价值。

以公允价值计量非金融资产的，考虑市场参与者将该资产用于最佳用途产生经济利益的能力，或者将该资产出售给能够用于最佳用途的其他市场参与者产生经济利益的能力。

本公司采用在当前情况下适用并且有足够可利用数据和其他信息支持的估值技术，优先使用相关可观察输入值，只有在可观察输入值无法取得或取得不切实可行的情况下，才使用不可观察输入值。

在财务报表中以公允价值计量或披露的资产和负债，根据对公允价值计量整体而言具有重要意义的最低层次输入值，确定所属的公允价值层次：第一层次输入值，是在计量日能够取得的相同资产或负债在活跃市场上未经调整的报价；第二层次输入值，是除第一层次输入值外相关资产或负债直接或间接可观察的输入值；第三层次输入值，是相关资产或负债的不可观察输入值。

每个资产负债表日，本公司对在财务报表中确认的持续以公允价值计量的资产和负债进行重新评估，以确定是否在公允价值计量层次之间发生转换。

（6）金融资产转移

金融资产转移，是指将金融资产让与或交付给该金融资产发行方以外的另一方（转入方）。

本公司已将金融资产所有权上几乎所有的风险和报酬转移给转入方的，终止确认该金融资产；保留了金融资产所有权上几乎所有的风险和报酬的，不终止确认该金融资产。

本公司既没有转移也没有保留金融资产所有权上几乎所有的风险和报酬的，分别下列情况处理：放弃了对该金融资产控制的，终止确认该金融资产并确认产生的资产和负债；未放弃对该金融资产控制的，按照其继续涉入所转移金融资产的程度确认有关金融资产，并相应确认有关负债。

（7）金融资产和金融负债的抵销

当本公司具有抵销已确认金融资产和金融负债的法定权利，且目前可执行该种法定权利，同时本公司计划以净额结算或同时变现该金融资产和清偿该金融负债时，金融资产和金融负债以相互抵销后的金额在资产负债表内列示。除此以外，金融资产和金融负债在资产负债表内分别列示，不予相互抵销。

（8）金融资产减值



在本公司成为金融工具合同的一方时确认一项金融资产或金融负债。本公司的金融工具包括货币资金、除长期股权投资以外的股权投资、应收票据、应收款项、应付票据、应付款项、借款等。

本公司需确认减值损失的金融资产系以摊余成本计量的金融资产、以公允价值计量且其变动计入其他综合收益的债务工具投资、租赁应收款，主要包括应收票据、应收账款、其他应收款、债权投资、其他债权投资、长期应收款等。此外，对部分财务担保合同，也按照本部分所述会计政策计提减值准备和确认信用减值损失。

①减值准备的确认方法

本公司以预期信用损失为基础，对上述各项目按照其适用的预期信用损失计量方法（一般方法或简化方法）计提减值准备并确认信用减值损失。

信用损失，是指本公司按照原实际利率折现的、根据合同应收的所有合同现金流量与预期收取的所有现金流量之间的差额，即全部现金短缺的现值。其中，对于购买或源生的已发生信用减值的金融资产，本公司按照该金融资产经信用调整的实际利率折现。

预期信用损失计量的一般方法是指，本公司在每个资产负债表日评估金融资产的信用风险自初始确认后是否已经显著增加，如果信用风险自初始确认后已显著增加，本公司按照相当于整个存续期内预期信用损失的金额计量损失准备；如果信用风险自初始确认后未显著增加，本公司按照相当于未来 12 个月内预期信用损失的金额计量损失准备。本公司在评估预期信用损失时，考虑所有合理且有依据的信息，包括前瞻性信息。

于每个资产负债表日，本公司对于处于不同阶段的金融工具的预期信用损失分别进行计量。金融工具自初始确认后信用风险未显著增加的，处于第一阶段，本公司按照未来 12 个月内的预期信用损失计量损失准备；金融工具自初始确认后信用风险已显著增加但尚未发生信用减值的，处于第二阶段，本公司按照该金融工具整个存续期的预期信用损失计量损失准备；金融工具自初始确认后已经发生信用减值的，处于第三阶段，本公司按照该工具整个存续期的预期信用损失计量损失准备。

对于在资产负债表日具有较低信用风险的金融工具，本公司假设其信用风险自初始确认后并未显著增加，选择按照未来 12 个月内的预期信用损失计量损失准备。

本公司对于处于第一阶段和第二阶段、以及较低信用风险的金融工具，按照其未扣除减值准备的账面余额和实际利率计算利息收入。对于处于第三阶段的金融工具，按照其账面余额减已计提减值准备后的摊余成本和实际利率计算利息收入。



②信用风险自初始确认后是否显著增加的判断标准

如果某项金融资产在资产负债表日确定的预计存续期内的违约概率显著高于在初始确认时确定的预计存续期内的违约概率，则表明该项金融资产的信用风险显著增加。除特殊情况外，本公司采用未来 12 个月内发生的违约风险的变化作为整个存续期内发生违约风险变化的合理估计，来确定自初始确认后信用风险是否显著增加。

③以组合为基础评估预期信用风险的组合方法

本公司对信用风险显著不同的金融资产单项评价信用风险，如：与对方存在争议或涉及诉讼、仲裁的应收款项；已有明显迹象表明债务人很可能无法履行还款义务的应收款项等。

除了单项评估信用风险的金融资产外，本公司基于共同风险特征将金融资产划分为不同的组别，在组合的基础上评估信用风险。

④金融资产减值的会计处理方法

期末，本公司计算各类金融资产的预计信用损失，如果该预计信用损失大于其当前减值准备的账面金额，将其差额确认为减值损失；如果小于当前减值准备的账面金额，则将差额确认为减值利得。

⑤各类金融资产信用损失的确定方法

1)应收票据

对于应收票据，无论是否包含重大融资成分本公司始终按照相当整个存续期内预期信用损失的金额计量其损失准备。本公司应收票据主要为银行承兑汇票，管理层评价本公司应收票据具备较低的信用风险，一般不计提损失准备。如果有客观证据表明某项应收票据已经发生信用减值，则本公司对该应收票据单项计提坏账准备并确认预期信用损失。

2)应收账款

对于应收账款，无论是否含有重大融资成分，本公司均按照相当于整个存续期内的预期信用损失金额计量损失准备，由此形成的损失准备的增加或转回金额，作为减值损失或利得计入当期损益。计提方法如下：

A 如果有客观证据表明某项应收账款已经发生信用减值，则本公司对该应收账款单项计提坏账准备并确认预期信用损失。

B 当单项金融资产无法以合理成本评估预期信用损失的信息时，基于其信用风险特征，将其划分为不同组合：

项目	确定组合的依据
----	---------



项目	确定组合的依据
账龄组合	本组合以应收款项的账龄作为信用风险特征。
集团合并范围内关联方组合	本组合为信用风险极低的纳入集团合并范围内的关联方之间的应收款项

对于划分为账龄组合的应收账款，本公司参考历史信用损失经验，结合当前状况以及对未来经济状况的预测，计算预期信用损失。对于划分为集团合并范围内关联方组合的应收账款，管理层认为信用风险极低，不计提损失准备。

按账龄组合计提预期信用损失的应收账款预期信用损失率对照表：

账 龄	应收账款预期信用损失比例(%)
1年以内(含1年,下同)	5
1-2年	10
2-3年	30
3-4年	50
4-5年	80
5年以上	100

3) 其他应收款

对于其他应收款，本公司依据其他应收款信用风险自初始确认后是否已经显著增加，采用相当于未来12个月内、或整个存续期的预期信用损失的金额计量减值损失，由此形成的损失准备的增加或转回金额，作为减值损失或利得计入当期损益。计提方法如下：

A 如果有客观证据表明某项其他应收款已经发生信用减值，则本公司对该其他应收款单项计提坏账准备并确认预期信用损失。

B 当单项金融资产无法以合理成本评估预期信用损失的信息时，基于其信用风险特征，将其划分为不同组合：

项目	确定组合的依据
账龄组合	本组合以应收款项的账龄作为信用风险特征。
保证金及类似风险组合	本组合为日常经常活动中应收取各类押金、备用金、质保金等应收款项。
集团合并范围内关联方组合	本组合为信用风险极低的纳入集团合并范围内的关联方之间的应收款项

对于划分为账龄组合的其他应收款，本公司参考历史信用损失经验，结合当前状况以及对未来经济状况的预测，计算预期信用损失。对于划分为保证金及类似风险组合、集团合并范围内关联方组合的其他应收款，管理层认为信用风险极低，不计提损失准备。

按账龄组合计提预期信用损失的其他应收款预期信用损失率对照表：

账 龄	其他应收款预期信用损失比例(%)
1年以内(含1年,下同)	5
1-2年	10



账 龄	其他应收款预期信用损失比例(%)
2-3 年	30
3-4 年	50
4-5 年	80
5 年以上	100

4)应收股利

对于应收股利，本公司采用相当于整个存续期的预期信用损失的金额计量减值损失。本公司管理层评价本公司应收股利信用风险较低，一般不计提损失准备。如果有客观证据表明某项应收股利已经发生信用减值，则本公司对该应收股利单项计提坏账准备并确认预期信用损失。

5)应收利息

对于应收利息，本公司采用相当于整个存续期的预期信用损失的金额计量减值损失。本公司管理层评价本公司应收利息信用风险较低，一般不计提损失准备。如果有客观证据表明某项应收利息已经发生信用减值，则本公司对该应收利息单项计提坏账准备并确认预期信用损失。

7)债权投资

债权投资主要核算以摊余成本计量的债券投资等。本公司采用相当于整个存续期的预期信用损失的金额计量减值损失。管理层评价本公司债券投资具备较低的信用风险，一般不计提损失准备。如果有客观证据表明某项债权投资已经发生信用减值，则本公司对该债权投资单项计提坏账准备并确认预期信用损失。

8)其他债权投资

对于其他债权投资的预期信用损失的计量，参照前述债权投资方法处理。

9)长期应收款（包括租赁应收款和其他长期应收款项）

对于长期应收款，无论是否含有重大融资成分，本公司均按照相当于整个存续期内的预期信用损失金额计量损失准备。管理层评价本公司租赁应收款和其他长期应收款项具备较低的信用风险，一般不计提损失准备。如果有客观证据表明某项债权投资已经发生信用减值，则本公司对该长期应收款单项计提坏账准备并确认预期信用损失。

10)合同资产

本公司对合同资产的预期信用损失的确定方法及会计处理方法与应收账款相同。

12. 应收款项融资

分类为以公允价值计量且其变动计入其他综合收益的应收票据和应收账款，自取得起期限



在一年内（含一年）的部分，列示为应收款项融资；自取得起期限在一年以上的，列示为其他债权投资。其相关会计政策参见本附注三、11“金融工具”。

13. 存货

（1）存货的分类

本公司存货是指企业在日常活动中持有以备出售的产成品或商品、处在生产过程中的在产品、在生产过程或提供劳务过程中耗用的材料和物料等。公司存货分为原材料、包装物、低值易耗品、库存商品、在产品、自制半成品等大类。

（2）发出存货的计价方法

存货在取得时按实际成本计价，存货发出时采用加权平均法计价。

（3）存货跌价准备的确定依据和计提方法

资产负债表日，存货按照成本与可变现净值孰低计量。当其可变现净值低于成本时，按照单个存货项目计提存货跌价准备。

可变现净值是按存货的估计售价减去至完工时估计将要发生的成本、估计的销售费用以及相关税费后的金额。在确定存货的可变现净值时，以取得的确凿证据为基础，同时考虑持有存货的目的以及资产负债表日后事项的影响。

存货可变现净值的确定依据：产成品、商品和用于出售的材料等直接用于出售的商品存货，以该存货的估计售价减去估计的销售费用和相关税费后的金额，确定其可变现净值。需要经过加工的材料存货，以所生产的产品的估计售价减去至完工时估计将要发生的成本、估计的销售费用和相关税费后的金额，确定其可变现净值。为执行销售合同或者劳务合同而持有的存货，其可变现净值以合同价格为基础计算。若持有存货的数量多于销售合同订购数量的，超出部分的存货的可变现净值以一般销售价格为基础计算。

计提存货减值准备以后，如果以前减记存货价值的影响因素已经消失的，减记的金额予以恢复，并在原已计提的存货跌价准备金额内转回，转回的金额计入当期损益。

（4）存货的盘存制度

本公司存货采用永续盘存制。

（5）低值易耗品和包装物的摊销方法

低值易耗品采用一次摊销法；包装物采用一次摊销法。

14. 合同资产

本公司将客户尚未支付合同对价，但本公司已经依据合同履行了履约义务，且不属于无条



件（即仅取决于时间流逝）向客户收款的权利，在资产负债表中列示为合同资产。同一合同下的合同资产和合同负债以净额列示，不同合同下的合同资产和合同负债不予抵销。

本公司对合同资产的预期信用损失的确定方法及会计处理方法详见附注三、11“金融工具”。

15. 持有待售的非流动资产或处置组

（1）划分为持有待售的非流动资产或处置组的确认标准和会计处理方法

本公司主要通过出售（包括具有商业实质的非货币性资产交换）而非持续使用一项非流动资产或处置组收回其账面价值时，该非流动资产或处置组被划分为持有待售类别。

上述非流动资产不包括采用公允价值模式进行后续计量的投资性房地产、采用公允价值减去出售费用后的净额计量的生物资产、职工薪酬形成的资产、金融资产、递延所得税资产及保险合同产生的权利。

处置组，是指在一项交易中作为整体通过出售或其他方式一并处置的一组资产，以及在该交易中转让的与这些资产直接相关的负债。在特定情况下，处置组包括企业合并中取得的商誉等。

同时满足下列条件的非流动资产或处置组被划分为持有待售类别：根据类似交易中出售此类资产或处置组的惯例，该非流动资产或处置组在当前状况下即可立即出售；出售极可能发生，即已经就一项出售计划作出决议且获得确定的购买承诺，预计出售将在一年内完成。因出售对子公司的投资等原因导致丧失对子公司控制权的，无论出售后本公司是否保留部分权益性投资，在拟出售的对子公司投资满足持有待售类别划分条件时，在个别财务报表中将子公司投资整体划分为持有待售类别，在合并财务报表中将子公司所有资产和负债划分为持有待售类别。

初始计量或在资产负债表日重新计量持有待售的非流动资产或处置组时，账面价值高于公允价值减去出售费用后净额的差额确认为资产减值损失。对于持有待售的处置组确认的资产减值损失金额，先抵减处置组中商誉的账面价值，再根据处置组中的各项非流动资产账面价值所占比重，按比例抵减其账面价值。

后续资产负债表日持有待售的非流动资产或处置组公允价值减去出售费用后的净额增加的，以前减记的金额予以恢复，并在划分为持有待售类别后确认的资产减值损失金额内转回，转回金额计入当期损益。已抵减的商誉账面价值不得转回。

持有待售的非流动资产和持有待售的处置组中的资产不计提折旧或进行摊销；持有待售的处置组中负债的利息和其他费用继续予以确认。被划分为持有待售的联营企业或合营企业的全部或部分投资，对于划分为持有待售的部分停止权益法核算，保留的部分（未被划分为持有待



售类别) 则继续采用权益法核算; 当本公司因出售丧失对联营企业和合营企业的重大影响时, 停止使用权益法。

某项非流动资产或处置组被划分为持有待售类别, 但后来不再满足持有待售类别划分条件的, 本公司停止将其划分为持有待售类别, 并按照下列两项金额中较低者计量:

①该资产或处置组被划分为持有待售类别之前的账面价值, 按照其假定在没有被划分为持有待售类别的情况下本应确认的折旧、摊销或减值进行调整后的金额;

②可收回金额。

(2) 终止经营的认定标准

终止经营, 是指满足下列条件之一的已被本公司处置或被本公司划分为持有待售类别的、能够单独区分的组成部分:

①该组成部分代表一项独立的主要业务或一个单独的主要经营地区。

②该组成部分是拟对一项独立的主要业务或一个单独的主要经营地区进行处置的一项相关联计划的一部分。

③该组成部分是专为转售而取得的子公司。

(3) 列报

本公司在资产负债表中将持有待售的非流动资产或持有待售的处置组中的资产列报于“持有待售资产”, 将持有待售的处置组中的负债列报于“持有待售负债”。

本公司在利润表中分别列示持续经营损益和终止经营损益。不符合终止经营定义的持有待售的非流动资产或处置组, 其减值损失和转回金额及处置损益作为持续经营损益列报。终止经营的减值损失和转回金额等经营损益及处置损益作为终止经营损益列报。

拟结束使用而非出售且满足终止经营定义中有关组成部分的条件的处置组, 自其停止使用日起作为终止经营列报。

对于当期列报的终止经营, 在当期财务报表中, 原来作为持续经营损益列报的信息被重新作为可比会计期间的终止经营损益列报。终止经营不再满足持有待售类别划分条件的, 在当期财务报表中, 原来作为终止经营损益列报的信息被重新作为可比会计期间的持续经营损益列报。

16. 长期股权投资

本部分所指的长期股权投资是指本公司对被投资单位具有控制、共同控制或重大影响的长期股权投资。本公司对被投资单位不具有控制、共同控制或重大影响的长期股权投资, 作为其



他权益工具投资或以公允价值计量且其变动计入当期损益的金融资产核算，其会计政策详见附注三、11“金融工具”。

共同控制，是指本公司按照相关约定对某项安排所共有的控制，并且该安排的相关活动必须经过分享控制权的参与方一致同意后才能决策。重大影响，是指本公司对被投资单位的财务和经营政策有参与决策的权力，但并不能够控制或者与其他方一起共同控制这些政策的制定。

（1）投资成本的确定

对于同一控制下的企业合并取得的长期股权投资，在合并日按照被合并方所有者权益在最终控制方合并财务报表中的账面价值的份额作为长期股权投资的初始投资成本。长期股权投资初始投资成本与支付的现金、转让的非现金资产以及所承担债务账面价值之间的差额，调整资本公积；资本公积不足冲减的，调整留存收益。以发行权益性证券作为合并对价的，在合并日按照被合并方所有者权益最终控制方合并财务报表中的账面价值的份额作为长期股权投资的初始投资成本，按照发行股份的面值总额作为股本，长期股权投资初始投资成本与所发行股份面值总额之间的差额，调整资本公积；资本公积不足冲减的，调整留存收益。通过多次交易分步取得同一控制下被合并方的股权，最终形成同一控制下企业合并的，应分别是否属于“一揽子交易”进行处理：属于“一揽子交易”的，将各项交易作为一项取得控制权的交易进行会计处理。不属于“一揽子交易”的，在合并日按照应享有被合并方所有者权益在最终控制方合并财务报表中的账面价值的份额作为长期股权投资的初始投资成本，长期股权投资初始投资成本与达到合并前的长期股权投资账面价值加上合并日进一步取得股份新支付对价的账面价值之和的差额，调整资本公积；资本公积不足冲减的，调整留存收益。合并日之前持有的股权投资因采用权益法核算或为其他权益工具投资而确认的其他综合收益，暂不进行会计处理。

对于非同一控制下的企业合并取得的长期股权投资，在购买日按照合并成本作为长期股权投资的初始投资成本，合并成本包括购买方付出的资产、发生或承担的负债、发行的权益性证券的公允价值之和。通过多次交易分步取得被购买方的股权，最终形成非同一控制下的企业合并的，应分别是否属于“一揽子交易”进行处理：属于“一揽子交易”的，将各项交易作为一项取得控制权的交易进行会计处理。不属于“一揽子交易”的，按照原持有被购买方的股权投资账面价值加上新增投资成本之和，作为改按成本法核算的长期股权投资的初始投资成本。原持有的股权采用权益法核算的，相关其他综合收益暂不进行会计处理。原持有股权投资为其他权益工具投资的，其公允价值与账面价值之间的差额，以及原计入其他综合收益的累计公允价值变动转入当期损益。

合并方或购买方为企业合并发生的审计、法律服务、评估咨询等中介费用以及其他相关管



理费用，于发生时计入当期损益。

除企业合并形成的长期股权投资外的其他股权投资，按成本进行初始计量，该成本视长期股权投资取得方式的不同，分别按照本公司实际支付的现金购买价款、本公司发行的权益性证券的公允价值、投资合同或协议约定的价值、非货币性资产交换交易中换出资产的公允价值或原账面价值、该项长期股权投资自身的公允价值等方式确定。与取得长期股权投资直接相关的费用、税金及其他必要支出也计入投资成本。对于因追加投资能够对被投资单位实施重大影响或实施共同控制但不构成控制的，长期股权投资成本为按照《企业会计准则第 22 号——金融工具确认和计量》确定的原持有股权投资的公允价值加上新增投资成本之和。

（2）后续计量及损益确认方法

对被投资单位具有共同控制（构成共同经营者除外）或重大影响的长期股权投资，采用权益法核算。此外，公司财务报表采用成本法核算能够对被投资单位实施控制的长期股权投资。

①成本法核算的长期股权投资

采用成本法核算时，长期股权投资按初始投资成本计价，追加或收回投资调整长期股权投资的成本。除取得投资时实际支付的价款或者对价中包含的已宣告但尚未发放的现金股利或者利润外，当期投资收益按照享有被投资单位宣告发放的现金股利或利润确认。

②权益法核算的长期股权投资

采用权益法核算时，长期股权投资的初始投资成本大于投资时应享有被投资单位可辨认净资产公允价值份额的，不调整长期股权投资的初始投资成本；初始投资成本小于投资时应享有被投资单位可辨认净资产公允价值份额的，其差额计入当期损益，同时调整长期股权投资的成本。

采用权益法核算时，按照应享有或应分担的被投资单位实现的净损益和其他综合收益的份额，分别确认投资收益和其他综合收益，同时调整长期股权投资的账面价值；按照被投资单位宣告分派的利润或现金股利计算应享有的部分，相应减少长期股权投资的账面价值；对于被投资单位除净损益、其他综合收益和利润分配以外所有者权益的其他变动，调整长期股权投资的账面价值并计入资本公积。在确认应享有被投资单位净损益的份额时，以取得投资时被投资单位各项可辨认资产等的公允价值为基础，对被投资单位的净利润进行调整后确认。被投资单位采用的会计政策及会计期间与本公司不一致的，按照本公司的会计政策及会计期间对被投资单位的财务报表进行调整，并据以确认投资收益和其他综合收益。对于本公司与联营企业及合营企业之间发生的交易，投出或出售的资产不构成业务的，未实现内部交易损益按照享有的比例



计算归属于本公司的部分予以抵销，在此基础上确认投资损益。但本公司与被投资单位发生的未实现内部交易损失，属于所转让资产减值损失的，不予以抵销。本公司向合营企业或联营企业投出的资产构成业务的，投资方因此取得长期股权投资但未取得控制权的，以投出业务的公允价值作为新增长期股权投资的初始投资成本，初始投资成本与投出业务的账面价值之差，全额计入当期损益。本公司向合营企业或联营企业出售的资产构成业务的，取得的对价与业务的账面价值之差，全额计入当期损益。本公司自联营企业及合营企业购入的资产构成业务的，按《企业会计准则第20号——企业合并》的规定进行会计处理，全额确认与交易相关的利得或损失。

在确认应分担被投资单位发生的净亏损时，以长期股权投资的账面价值和其他实质上构成对被投资单位净投资的长期权益减记至零为限。此外，如本公司对被投资单位负有承担额外损失的义务，则按预计承担的义务确认预计负债，计入当期投资损失。被投资单位以后期间实现净利润的，本公司在收益分享额弥补未确认的亏损分担额后，恢复确认收益分享额。

对于本公司首次执行新会计准则之前已经持有的对联营企业和合营企业的长期股权投资，如存在与该投资相关的股权投资借方差额，按原剩余期限直线摊销的金额计入当期损益。

③收购少数股权

在编制合并财务报表时，因购买少数股权新增的长期股权投资与按照新增持股比例计算应享有子公司自购买日（或合并日）开始持续计算的净资产份额之间的差额，调整资本公积，资本公积不足冲减的，调整留存收益。

④处置长期股权投资

在合并财务报表中，母公司在不丧失控制权的情况下部分处置对子公司的长期股权投资，处置价款与处置长期股权投资相对应享有子公司净资产的差额计入股东权益；母公司部分处置对子公司的长期股权投资导致丧失对子公司控制权的，按本附注三、7“控制的判断标准和合并财务报表的编制方法”中所述的相关会计政策处理。

其他情形下的长期股权投资处置，对于处置的股权，其账面价值与实际取得价款的差额，计入当期损益。

采用权益法核算的长期股权投资，处置后的剩余股权仍采用权益法核算的，在处置时将原计入所有者权益的其他综合收益部分按相应的比例采用与被投资单位直接处置相关资产或负债相同的基础进行会计处理。因被投资方除净损益、其他综合收益和利润分配以外的其他所有者权益变动而确认的所有者权益，按比例结转入当期损益。



采用成本法核算的长期股权投资，处置后剩余股权仍采用成本法核算的，其在取得对被投资单位的控制之前因采用权益法核算或金融工具确认和计量准则核算而确认的其他综合收益，采用与被投资单位直接处置相关资产或负债相同的基础进行会计处理，并按比例结转当期损益；因采用权益法核算而确认的被投资单位净资产中除净损益、其他综合收益和利润分配以外的其他所有者权益变动按比例结转当期损益。

本公司因处置部分股权投资丧失了对被投资单位的控制的，在编制个别财务报表时，处置后的剩余股权能够对被投资单位实施共同控制或施加重大影响的，改按权益法核算，并对该剩余股权视同自取得时即采用权益法核算进行调整；处置后的剩余股权不能对被投资单位实施共同控制或施加重大影响的，改按金融工具确认和计量准则的有关规定进行会计处理，其在丧失控制之日的公允价值与账面价值之间的差额计入当期损益。对于本公司取得对被投资单位的控制之前，因采用权益法核算或金融工具确认和计量准则核算而确认的其他综合收益，在丧失对被投资单位控制时采用与被投资单位直接处置相关资产或负债相同的基础进行会计处理，因采用权益法核算而确认的被投资单位净资产中除净损益、其他综合收益和利润分配以外的其他所有者权益变动在丧失对被投资单位控制时结转入当期损益。其中，处置后的剩余股权采用权益法核算的，其他综合收益和其他所有者权益按比例结转；处置后的剩余股权改按金融工具确认和计量准则进行会计处理的，其他综合收益和其他所有者权益全部结转。

本公司因处置部分股权投资丧失了对被投资单位的共同控制或重大影响的，处置后的剩余股权改按金融工具确认和计量准则核算，其在丧失共同控制或重大影响之日的公允价值与账面价值之间的差额计入当期损益。原股权投资因采用权益法核算而确认的其他综合收益，在终止采用权益法核算时采用与被投资单位直接处置相关资产或负债相同的基础进行会计处理，因被投资方除净损益、其他综合收益和利润分配以外的其他所有者权益变动而确认的所有者权益，在终止采用权益法时全部转入当期投资收益。

本公司通过多次交易分步处置对子公司股权投资直至丧失控制权，如果上述交易属于一揽子交易的，将各项交易作为一项处置子公司股权投资并丧失控制权的交易进行会计处理，在丧失控制权之前每一次处置价款与所处置的股权对应的长期股权投资账面价值之间的差额，先确认为其他综合收益，到丧失控制权时再一并转入丧失控制权的当期损益。

17. 投资性房地产

投资性房地产是指为赚取租金或资本增值，或两者兼有而持有的房地产。包括已出租的土地使用权、持有并准备增值后转让的土地使用权、已出租的建筑物等。此外，对于本公司持有以备经营出租的空置建筑物，若董事会（或类似机构）作出书面决议，明确表示将其用于经营



出租且持有意图短期内不再发生变化的，也作为投资性房地产列报。

投资性房地产按成本进行初始计量。与投资性房地产有关的后续支出，如果与该资产有关的经济利益很可能流入且其成本能可靠地计量，则计入投资性房地产成本。其他后续支出，在发生时计入当期损益。

本公司采用成本模式对投资性房地产进行后续计量，并按照与房屋建筑物或土地使用权一致的政策进行折旧或摊销。

投资性房地产的减值测试方法和减值准备计提方法详见附注三、22“长期资产减值”。

自用房地产或存货转换为投资性房地产或投资性房地产转换为自用房地产时，按转换前的账面价值作为转换后的入账价值。

当投资性房地产被处置、或者永久退出使用且预计不能从其处置中取得经济利益时，终止确认该项投资性房地产。投资性房地产出售、转让、报废或毁损的处置收入扣除其账面价值和相关税费后计入当期损益。

18. 固定资产

(1) 固定资产确认条件

固定资产是指为生产商品、提供劳务、出租或经营管理而持有的，使用寿命超过一个会计年度的有形资产。固定资产仅在与其有关的经济利益很可能流入本公司，且其成本能够可靠地计量时才予以确认。固定资产按成本并考虑预计弃置费用因素的影响进行初始计量。

(2) 固定资产分类和折旧方法

本公司固定资产分为房屋及建筑物、机器设备、运输设备、电子设备及其他等。

本公司采用年限平均法计提折旧。固定资产自达到预定可使用状态时开始计提折旧，终止确认时或划分为持有待售非流动资产时停止计提折旧。在不考虑减值准备的情况下，按固定资产类别、预计使用寿命和预计残值，本公司确定各类固定资产的年折旧率如下：

类 别	折旧年限	残值率(%)	年折旧率(%)
房屋建筑物	10-50	3或5	1.90-9.70
机器设备	3-25	3或5	3.80-32.33
电子设备	3-16	3或5	5.94-32.33
运输设备	3-14	3或5	6.79-32.33
其 他	3-20	3或5	4.75-32.33

其中，已计提减值准备的固定资产，还应扣除已计提的固定资产减值准备累计金额计算确定折旧率。



(3) 固定资产的减值测试方法及减值准备计提方法

固定资产的减值测试方法和减值准备计提方法详见附注三、22“长期资产减值”。

(4) 每年年度终了，本公司对固定资产的使用寿命、预计净残值和折旧方法进行复核。

使用寿命预计数与原先估计数有差异的，调整固定资产使用寿命；预计净残值预计数与原先估计数有差异的，调整预计净残值。

(5) 固定资产处置

当固定资产被处置、或者预期通过使用或处置不能产生经济利益时，终止确认该固定资产。固定资产出售、转让、报废或毁损的处置收入扣除其账面价值和相关税费后的金额计入当期损益。

19. 在建工程

在建工程成本按实际工程支出确定，包括在建期间发生的各项工程支出、工程达到预定可使用状态前的资本化的借款费用以及其他相关费用等。在建工程在达到预定可使用状态后结转为固定资产。

在建工程的减值测试方法和减值准备计提方法详见附注三、22“长期资产减值”。

20. 借款费用

(1) 借款费用资本化的确认原则

本公司发生的借款费用，可直接归属于符合资本化条件的资产的购建或者生产的，予以资本化，计入相关资产成本；其他借款费用，在发生时根据其发生额确认为费用，计入当期损益。借款费用同时满足下列条件的，开始资本化：

- ① 资产支出已经发生，资产支出包括为购建或者生产符合资本化条件的资产而以支付现金、转移非现金资产或者承担带息债务形式发生的支出；
- ② 借款费用已经发生；
- ③ 为使资产达到预定可使用或者可销售状态所必要的购建或者生产活动已经开始。

(2) 借款费用资本化期间

本公司购建或者生产符合资本化条件的资产达到预定可使用或者可销售状态时，借款费用停止资本化。在符合资本化条件的资产达到预定可使用或者可销售状态之后所发生的借款费用，在发生时根据其发生额确认为费用，计入当期损益。

符合资本化条件的资产在购建或者生产过程中发生非正常中断、且中断时间连续超过3个



月的，暂停借款费用的资本化；正常中断期间的借款费用继续资本化。

(3) 借款费用资本化率以及资本化金额的计算方法

专门借款当期实际发生的利息费用，减去尚未动用的借款资金存入银行取得的利息收入或进行暂时性投资取得的投资收益后的金额予以资本化；一般借款根据累计资产支出超过专门借款部分的资产支出加权平均数乘以所占用一般借款的资本化率，确定资本化金额。资本化率根据一般借款的加权平均利率计算确定。

资本化期间内，外币专门借款的汇兑差额全部予以资本化；外币一般借款的汇兑差额计入当期损益。

21. 无形资产

(1) 使用寿命及其确定依据、估计情况、摊销方法

无形资产是指本公司拥有或者控制的没有实物形态的可辨认非货币性资产。本公司的无形资产包括土地使用权、软件使用权、商标权等。

无形资产按照成本进行初始计量，并于取得无形资产时分析判断其使用寿命。使用寿命为有限的，自无形资产可供使用时起，采用能反映与该资产有关的经济利益的预期实现方式的摊销方法，在预计使用年限内摊销；无法可靠确定预期实现方式的，采用直线法摊销；使用寿命不确定的无形资产，不作摊销。

使用寿命有限的无形资产摊销方法如下：

类别	使用寿命	使用寿命确定依据	摊销方法	备注
土地使用权	土地证登记使用年限	法定使用权	年限平均法	无残值
软件	5年、10年	参考能为公司带来经济利益的期限确定使用寿命	年限平均法	无残值

本公司于每年年度终了，对使用寿命有限的无形资产的使用寿命及摊销方法进行复核，与以前估计不同的，调整原先估计数，并按会计估计变更处理。

资产负债表日预计某项无形资产已经不能给企业带来未来经济利益的，将该项无形资产的账面价值全部转入当期损益。

无形资产的减值测试方法和减值准备计提方法详见附注三、22“长期资产减值”。

(2) 研发支出的归集范围及相关会计处理方法

本公司研发支出为公司研发活动直接相关的支出，包括研发人员职工薪酬、直接投入费用、研发设备折旧费用、无形资产摊销费用、设计费用、测试化验加工费、委托外部研究开发费用、



其他费用等。其中研发人员的工资按照项目工时分摊计入研发支出。研发活动与其他生产经营活动共用设备、产线、场地按照工时占比、面积占比分配计入研发支出。

本公司将内部研究开发项目的支出，区分为研究阶段支出和开发阶段支出。

研究阶段的支出，于发生时计入当期损益。

开发阶段的支出，同时满足下列条件的，才能予以资本化，即：完成该无形资产以使其能够使用或出售在技术上具有可行性；具有完成该无形资产并使用或出售的意图；无形资产产生经济利益的方式，包括能够证明运用该无形资产生产的产品存在市场或无形资产自身存在市场，无形资产将在内部使用的，能够证明其有用性；有足够的技术、财务资源和其他资源支持，以完成该无形资产的开发，并有能力使用或出售该无形资产；归属于该无形资产开发阶段的支出能够可靠地计量。不满足上述条件的开发支出计入当期损益。

本公司研究开发项目在满足上述条件，通过技术可行性及经济可行性研究，形成项目立项后，进入开发阶段。

已资本化的开发阶段的支出在资产负债表上列示为开发支出，自该项目达到预定用途之日转为无形资产。

无法区分研究阶段支出和开发阶段支出的，将发生的研发支出全部计入当期损益。

22. 长期资产减值

对于固定资产、在建工程、使用寿命有限的无形资产、以成本模式计量的投资性房地产及对子公司、合营企业、联营企业的长期股权投资等非流动非金融资产，本公司于资产负债表日判断是否存在减值迹象。如存在减值迹象的，则估计其可收回金额，进行减值测试。商誉、使用寿命不确定的无形资产和尚未达到可使用状态的无形资产，无论是否存在减值迹象，每年均进行减值测试。

减值测试结果表明资产的可收回金额低于其账面价值的，按其差额计提减值准备并计入减值损失。可收回金额为资产的公允价值减去处置费用后的净额与资产预计未来现金流量的现值两者之间的较高者。资产的公允价值根据公平交易中销售协议价格确定；不存在销售协议但存在资产活跃市场的，公允价值按照该资产的买方出价确定；不存在销售协议和资产活跃市场的，则以可获取的最佳信息为基础估计资产的公允价值。处置费用包括与资产处置有关的法律费用、相关税费、搬运费以及为使资产达到可销售状态所发生的直接费用。资产预计未来现金流量的现值，按照资产在持续使用过程中和最终处置时所产生的预计未来现金流量，选择恰当的折现率对其进行折现后的金额加以确定。资产减值准备按单项资产为基础计算并确认，如果难以对



单项资产的可收回金额进行估计的，以该资产所属的资产组确定资产组的可收回金额。资产组是能够独立产生现金流入的最小资产组合。

在财务报表中单独列示的商誉，在进行减值测试时，将商誉的账面价值分摊至预期从企业合并的协同效应中受益的资产组或资产组组合。测试结果表明包含分摊的商誉的资产组或资产组组合的可收回金额低于其账面价值的，确认相应的减值损失。减值损失金额先抵减分摊至该资产组或资产组组合的商誉的账面价值，再根据资产组或资产组组合中除商誉以外的其他各项资产的账面价值所占比重，按比例抵减其他各项资产的账面价值。

上述资产减值损失一经确认，以后期间不予转回价值得以恢复的部分。

23. 长期待摊费用

本公司长期待摊费用是指已经发生但应由本年和以后各期负担的分摊期限在 1 年以上的各项费用。长期待摊费用按实际支出入账，在项目受益期内平均摊销。

24. 合同负债

合同负债，是指本公司已收或应收客户对价而应向客户转让商品的义务。如果在本公司向客户转让商品之前，客户已经支付了合同对价或本公司已经取得了无条件收款权，本公司在客户实际支付款项和到期应支付款项孰早时点，将该已收或应收款项列示为合同负债。同一合同下的合同资产和合同负债以净额列示，不同合同下的合同资产和合同负债不予抵销。

25. 职工薪酬

(1) 短期薪酬的会计处理方法

短期薪酬主要包括工资、奖金、津贴和补贴、职工福利费、医疗保险费、生育保险费、工伤保险费、住房公积金、工会经费和职工教育经费、非货币性福利等。本公司在职工为本公司提供服务的会计期间将实际发生的短期职工薪酬确认为负债，并计入当期损益或相关资产成本。其中非货币性福利按公允价值计量。

(2) 离职后福利的会计处理方法

离职后福利主要包括基本养老保险、失业保险等。离职后福利计划包括设定提存计划。采用设定提存计划的，相应的应缴存金额于发生时计入相关资产成本或当期损益。

(4) 辞退福利的会计处理方法

在职工劳动合同到期之前解除与职工的劳动关系，或为鼓励职工自愿接受裁减而提出给予补偿的建议，在本公司不能单方面撤回因解除劳动关系计划或裁减建议所提供的辞退福利时，



和本公司确认与涉及支付辞退福利的重组相关的成本两者孰早日，确认辞退福利产生的职工薪酬负债，并计入当期损益。但辞退福利预期在年度报告期结束后十二个月不能完全支付的，按照其他长期职工薪酬处理。

(5) 其他长期职工福利的会计处理方法

本公司向职工提供的其他长期职工福利，符合设定提存计划的，按照设定提存计划进行会计处理，除此之外按照设定受益计划进行会计处理。

26. 预计负债

当与或有事项相关的义务同时符合以下条件，确认为预计负债：（1）该义务是本公司承担的现时义务；（2）履行该义务很可能导致经济利益流出；（3）该义务的金额能够可靠地计量。

在资产负债表日，考虑与或有事项有关的风险、不确定性和货币时间价值等因素，按照履行相关现时义务所需支出的最佳估计数对预计负债进行计量。

如果清偿预计负债所需支出全部或部分预期由第三方补偿的，补偿金额在基本确定能够收到时，作为资产单独确认，且确认的补偿金额不超过预计负债的账面价值。

(1) 亏损合同

亏损合同是履行合同义务不可避免会发生的成本超过预期经济利益的合同。待执行合同变成亏损合同，且该亏损合同产生的义务满足上述预计负债的确认条件的，将合同预计损失超过合同标的资产已确认的减值损失（如有）的部分，确认为预计负债。

(2) 重组义务

对于有详细、正式并且已经对外公告的重组计划，在满足前述预计负债的确认条件的情况下，按照与重组有关的直接支出确定预计负债金额。

27. 股份支付

股份支付是为了获取职工或其他方提供服务而授予权益工具或者承担以权益工具为基础确定的负债的交易。股份支付分为以权益结算的股份支付和以现金结算的股份支付。

(1) 以权益结算的股份支付

用以换取职工提供的服务的权益结算的股份支付，以授予职工权益工具在授予日的公允价值计量。该公允价值的金额在完成等待期内的服务或达到规定业绩条件才可行权的情况下，在等待期内以对可行权权益工具数量的最佳估计为基础，按直线法计算计入相关成本或费用，在授予后立即可行权时，在授予日计入相关成本或费用，相应增加资本公积。



在等待期内每个资产负债表日,本公司根据最新取得的可行权职工人数变动等后续信息做出最佳估计,修正预计可行权的权益工具数量。上述估计的影响计入当期相关成本或费用,并相应调整资本公积。

(2) 以现金结算的股份支付

以现金结算的股份支付,按照本公司承担的以股份或其他权益工具为基础确定的负债的公允价值计量。如授予后立即可行权,在授予日计入相关成本或费用,相应增加负债;如须完成等待期内的服务或达到规定业绩条件以后才可行权,在等待期的每个资产负债表日,以对可行权情况的最佳估计为基础,按照本公司承担负债的公允价值金额,将当期取得的服务计入成本或费用,相应增加负债。

在相关负债结算前的每个资产负债表日以及结算日,对负债的公允价值重新计量,其变动计入当期损益。

28. 优先股、永续债等其他金融工具

(1) 永续债和优先股等的区分

本公司发行的永续债和优先股等金融工具,同时符合以下条件的,作为权益工具:

①该金融工具不包括交付现金或其他金融资产给其他方,或在潜在不利条件下与其他方交换金融资产或金融负债的合同义务;

②如将来须用或可用企业自身权益工具结算该金融工具的,如该金融工具为非衍生工具,则不包括交付可变数量的自身权益工具进行结算的合同义务;如为衍生工具,则本公司只能通过以固定数量的自身权益工具交换固定金额的现金或其他金融资产结算该金融工具。

除按上述条件可归类为权益工具的金融工具以外,本公司发行的其他金融工具应归类为金融负债。

本公司发行的金融工具为复合金融工具的,按照负债成分的公允价值确认为一项负债,按实际收到的金额扣除负债成分的公允价值后的金额,确认为“其他权益工具”。发行复合金融工具发生的交易费用,在负债成分和权益成分之间按照各自占总发行价款的比例进行分摊。

(2) 永续债和优先股等的会计处理方法

归类为金融负债的永续债和优先股等金融工具,其相关利息、股利(或股息)、利得或损失,以及赎回或再融资产生的利得或损失等,除符合资本化条件的借款费用(参见本附注三、20“借款费用”)以外,均计入当期损益。

归类为权益工具的永续债和优先股等金融工具,其发行(含再融资)、回购、出售或注销时,本公司作为权益的变动处理,相关交易费用亦从权益中扣减。本公司对权益工具持有方的分配作为利润分配处理。

本公司不确认权益工具的公允价值变动。



29. 合同成本

合同成本包括为取得合同发生的增量成本及合同履约成本。

为取得合同发生的增量成本是指本公司不取得合同就不会发生的成本（如销售佣金等）。该成本预期能够收回的，本公司将其作为合同取得成本确认为一项资产。本公司为取得合同发生的、除预期能够收回的增量成本之外的其他支出于发生时计入当期损益。

为履行合同发生的成本，不属于存货等其他企业会计准则规范范围且同时满足下列条件的，本公司将其作为合同履约成本确认为一项资产：

①该成本与一份当前或预期取得的合同直接相关，包括直接人工、直接材料、制造费用（或类似费用）、明确由客户承担的成本以及仅因该合同而发生的其他成本；

②该成本增加了本公司未来用于履行履约义务的资源；

③该成本预期能够收回。

合同取得成本确认的资产和合同履约成本确认的资产（以下简称“与合同成本有关的资产”）采用与该资产相关的商品或服务收入确认相同的基础进行摊销，计入当期损益。摊销期限不超过一年则在发生时计入当期损益。

当与合同成本有关的资产的账面价值高于下列两项的差额时，本公司对超出部分计提减值准备，并确认为资产减值损失：

①本公司因转让与该资产相关的商品或服务预期能够取得的剩余对价；

②为转让该相关商品或服务估计将要发生的成本。

30. 收入确认原则和计量方法

（1）收入确认原则

于合同开始日，公司对合同进行评估，识别合同所包含的各单项履约义务，并确定各单项履约义务是在某一时段内履行，还是在某一时点履行。

满足下列条件之一时，属于在某一时段内履行履约义务，否则，属于在某一时点履行履约义务：① 客户在公司履约的同时即取得并消耗公司履约所带来的经济利益；② 客户能够控制公司履约过程中在建商品或服务；③ 公司履约过程中所产出的商品或服务具有不可替代用途，且公司在整个合同期间内有权就累计至今已完成的履约部分收取款项。

对于在某一时段内履行的履约义务，公司在该段时间内按照履约进度确认收入。履约进度不能合理确定时，已经发生的成本预计能够得到补偿的，按照已经发生的成本金额确认收入，



直到履约进度能够合理确定为止。

对于在某一时点履行的履约义务，在客户取得相关商品或服务控制权时点确认收入。在判断客户是否已取得商品控制权时，公司考虑下列迹象：① 公司就该商品享有现时收款权利，即客户就该商品负有现时付款义务；② 公司已将该商品的法定所有权转移给客户，即客户已拥有该商品的法定所有权；③ 公司已将该商品实物转移给客户，即客户已实物占有该商品；④ 公司已将该商品所有权上的主要风险和报酬转移给客户，即客户已取得该商品所有权上的主要风险和报酬；⑤ 客户已接受该商品；⑥ 其他表明客户已取得商品控制权的迹象。

(2) 收入计量方法

① 公司按照分摊至各单项履约义务的交易价格计量收入。交易价格是公司因向客户转让商品或服务而预期有权收取的对价金额，不包括代第三方收取的款项以及预期将退还给客户的款项。

② 合同中存在可变对价的，公司按照期望值或最可能发生金额确定可变对价的最佳估计数，但包含可变对价的交易价格，不超过在相关不确定性消除时累计已确认收入极可能不会发生重大转回的金额。

③ 合同中存在重大融资成分的，公司按照假定客户在取得商品或服务控制权时即以现金支付的应付金额确定交易价格。该交易价格与合同对价之间的差额，在合同期间内采用实际利率法摊销。合同开始日，公司预计客户取得商品或服务控制权与客户支付价款间隔不超过一年的，不考虑合同中存在的重大融资成分。

④ 合同中包含两项或多项履约义务的，公司于合同开始日，按照各单项履约义务所承诺商品的单独售价的相对比例，将交易价格分摊至各单项履约义务。

(3) 收入确认的具体方法

① 销售商品

公司销售的主要商品为白酒，属于在某一时点履行的履约义务。

内销产品收入确认需满足以下条件：公司已根据合同约定将产品交付给客户且客户已接受该商品，已经收回货款或取得了收款凭证且相关的经济利益很可能流入，商品所有权上的主要风险和报酬已转移，商品的法定所有权已转移。

外销产品收入确认需满足以下条件：公司已根据合同约定将产品报关、装船，取得提单，已经收回货款或取得了收款凭证且相关的经济利益很可能流入，商品所有权上的主要风险和报酬已转移，商品的法定所有权已转移。



31. 政府补助

政府补助是指本公司从政府无偿取得货币性资产和非货币性资产，不包括政府以投资者身份并享有相应所有者权益而投入的资本。政府补助分为与资产相关的政府补助和与收益相关的政府补助。本公司将所取得的用于购建或以其他方式形成长期资产的政府补助界定为与资产相关的政府补助；其余政府补助界定为与收益相关的政府补助。若政府文件未明确规定补助对象，则采用以下方式将补助款划分为与收益相关的政府补助和与资产相关的政府补助：（1）政府文件明确了补助所针对的特定项目的，根据该特定项目的预算中将形成资产的支出金额和计入费用的支出金额的相对比例进行划分，对该划分比例需在每个资产负债表日进行复核，必要时进行变更；（2）政府文件中对用途仅作一般性表述，没有指明特定项目的，作为与收益相关的政府补助。政府补助为货币性资产的，按照收到或应收的金额计量。政府补助为非货币性资产的，按照公允价值计量；公允价值不能够可靠取得的，按照名义金额计量。按照名义金额计量的政府补助，直接计入当期损益。

本公司对于政府补助通常在实际收到时，按照实收金额予以确认和计量。

与资产相关的政府补助，确认为递延收益，并在相关资产的使用寿命内按照合理、系统的方法分期计入当期损益。与收益相关的政府补助，用于补偿以后期间的相关成本费用或损失的，确认为递延收益，并在确认相关成本费用或损失的期间计入当期损益；用于补偿已经发生的相关成本费用或损失的，直接计入当期损益；同时包含与资产相关部分和与收益相关部分的政府补助，区分不同部分分别进行会计处理；难以区分的，将其整体归类为与收益相关的政府补助。

与本公司日常活动相关的政府补助，按照经济业务的实质，计入其他收益或冲减相关成本费用；与日常活动无关的政府补助，计入营业外收支。

已确认的政府补助需要退回时，存在相关递延收益余额的，冲减相关递延收益账面余额，超出部分计入当期损益；属于其他情况的，直接计入当期损益。

32. 递延所得税资产和递延所得税负债

（1）当期所得税

资产负债表日，对于当期和以前期间形成的当期所得税负债（或资产），以按照税法规定计算的预期应交纳（或返还）的所得税金额计量。计算当期所得税费用所依据的应纳税所得额系根据有关税法规定对本报告期税前会计利润作相应调整后计算得出。

（2）递延所得税资产及递延所得税负债

某些资产、负债项目的账面价值与其计税基础之间的差额，以及未作为资产和负债确认但



按照税法规定可以确定其计税基础的项目的账面价值与计税基础之间的差额产生的暂时性差异，采用资产负债表债务法确认递延所得税资产及递延所得税负债。

与商誉的初始确认有关，以及与既不是企业合并、发生时也不影响会计利润和应纳税所得额（或可抵扣亏损）的交易中产生的资产或负债的初始确认有关的应纳税暂时性差异，不予确认有关的递延所得税负债。此外，对与子公司、联营企业及合营企业投资相关的应纳税暂时性差异，如果本公司能够控制暂时性差异转回的时间，而且该暂时性差异在可预见的未来很可能不会转回，也不予确认有关的递延所得税负债。除上述例外情况，本公司确认其他所有应纳税暂时性差异产生的递延所得税负债。

与既不是企业合并、发生时也不影响会计利润和应纳税所得额（或可抵扣亏损）的交易中产生的资产或负债的初始确认有关的可抵扣暂时性差异，不予确认有关的递延所得税资产。此外，对与子公司、联营企业及合营企业投资相关的可抵扣暂时性差异，如果暂时性差异在可预见的未来不是很可能转回，或者未来不是很可能获得用来抵扣可抵扣暂时性差异的应纳税所得额，不予确认有关的递延所得税资产。除上述例外情况，本公司以很可能取得用来抵扣可抵扣暂时性差异的应纳税所得额为限，确认其他可抵扣暂时性差异产生的递延所得税资产。

对于能够结转以后年度的可抵扣亏损和税款抵减，以很可能获得用来抵扣可抵扣亏损和税款抵减的未来应纳税所得额为限，确认相应的递延所得税资产。

资产负债表日，对于递延所得税资产和递延所得税负债，根据税法规定，按照预期收回相关资产或清偿相关负债期间的适用税率计量。

于资产负债表日，对递延所得税资产的账面价值进行复核，如果未来很可能无法获得足够的应纳税所得额用以抵扣递延所得税资产的利益，则减记递延所得税资产的账面价值。在很可能获得足够的应纳税所得额时，减记的金额予以转回。

（3）所得税费用

所得税费用包括当期所得税和递延所得税。

除确认为其他综合收益或直接计入股东权益的交易和事项相关的当期所得税和递延所得税计入其他综合收益或股东权益，以及企业合并产生的递延所得税调整商誉的账面价值外，其余当期所得税和递延所得税费用或收益计入当期损益。

（4）所得税的抵销

当拥有以净额结算的法定权利，且意图以净额结算或取得资产、清偿负债同时进行，本公司当期所得税资产及当期所得税负债以抵销后的净额列报。



当拥有以净额结算当期所得税资产及当期所得税负债的法定权利，且递延所得税资产及递延所得税负债是与同一税收征管部门对同一纳税主体征收的所得税相关或者是对不同的纳税主体相关，但在未来每一具有重要性的递延所得税资产及负债转回的期间内，涉及的纳税主体意图以净额结算当期所得税资产和负债或是同时取得资产、清偿负债时，本公司递延所得税资产及递延所得税负债以抵销后的净额列报。

33. 租赁

(1) 本公司作为承租方

在租赁期开始日，本公司对所有租赁确认使用权资产和租赁负债，简化处理的短期租赁和低价值资产租赁除外。

①使用权资产确认条件

本公司使用权资产是指本公司作为承租人可在租赁期内使用租赁资产的权利。

在租赁期开始日，使用权资产按照成本进行初始计量。该成本包括：租赁负债的初始计量金额；在租赁期开始日或之前支付的租赁付款额，存在租赁激励的，扣除已享受的租赁激励相关金额；本公司作为承租人发生的初始直接费用；本公司作为承租人为拆卸及移除租赁资产、复原租赁资产所在场地或将租赁资产恢复至租赁条款约定状态预计将发生的成本。

本公司按照重新计量的租赁负债调整使用权资产的账面价值，如使用权资产账面价值已调减至零，但租赁负债仍需进一步调减的，本公司将剩余金额计入当期损益。

②使用权资产的折旧方法

本公司参照固定资产折旧政策采用直线法对使用权资产计提折旧。本公司作为承租人能够合理确定租赁期届满时取得租赁资产所有权的，在租赁资产剩余使用寿命内计提折旧。无法合理确定租赁期届满时能够取得租赁资产所有权的，在租赁期与租赁资产剩余使用寿命两者孰短的期间内计提折旧。

③使用权资产的减值

使用权资产的减值测试方法、减值准备计提方法详见附注五、22“长期资产减值”

租赁负债按照租赁期开始日尚未支付的租赁付款额采用租赁内含利率计算的现值进行初始计量，无法确定租赁内含利率的，采用增量借款利率作为折现率。租赁付款额包括：固定付款额及实质固定付款额，存在租赁激励的，扣除租赁激励相关金额；取决于指数或比率的可变租赁付款额；购买选择权的行权价格，前提是承租人合理确定将行使该选择权；行使终止租赁选择权需支付的款项，前提是租赁期反映出承租人将行使终止租赁选择权；以及根据承租人提供



的担保余值预计应支付的款项。后续按照固定的周期性利率计算租赁负债在租赁期内各期间的利息费用，并计入当期损益。未纳入租赁负债计量的可变租赁付款额在实际发生时计入当期损益。

短期租赁

短期租赁是指在租赁期开始日，租赁期不超过 12 个月的租赁，包含购买选择权的租赁除外。

本公司将短期租赁的租赁付款额，在租赁期内各个期间按照直线法或其他系统合理的方法计入相关资产成本或当期损益。

对于短期租赁，本公司按照租赁资产的类别将资产类型中满足短期租赁条件的项目选择采用上述简化处理方法。

低价值资产租赁

低价值资产租赁是指单项租赁资产为全新资产时价值较低的租赁。

本公司将低价值资产租赁的租赁付款额，在租赁期内各个期间按照直线法或其他系统合理的方法计入相关资产成本或当期损益。

对于低价值资产租赁，本公司根据每项租赁的具体情况选择采用上述简化处理方法。

租赁变更

租赁发生变更且同时符合下列条件的，本公司将该租赁变更作为一项单独租赁进行会计处理：①该租赁变更通过增加一项或多项租赁资产的使用权而扩大了租赁范围；②增加的对价与租赁范围扩大部分的单独价格按该合同情况调整后的金额相当。

租赁变更未作为一项单独租赁进行会计处理的，在租赁变更生效日，本公司重新分摊变更后合同的对价，重新确定租赁期，并按照变更后租赁付款额和修订后的折现率计算的现值重新计量租赁负债。

租赁变更导致租赁范围缩小或租赁期缩短的，本公司相应调减使用权资产的账面价值，并将部分终止或完全终止租赁的相关利得或损失计入当期损益。

其他租赁变更导致租赁负债重新计量的，本公司相应调整使用权资产的账面价值。

(2) 本公司作为出租方

本公司作为出租方时，将实质上转移了与资产所有权有关的全部风险和报酬的租赁确认为融资租赁，除融资租赁之外的其他租赁确认为经营租赁。

融资租赁

融资租赁中，在租赁期开始日本公司按租赁投资净额作为应收融资租赁款的入账价值，租



赁投资净额为未担保余值和租赁期开始日尚未收到的租赁收款额按照租赁内含利率折现的现值之和。本公司作为出租人按照固定的周期性利率计算并确认租赁期内各个期间的利息收入。本公司作为出租人取得的未纳入租赁投资净额计量的可变租赁付款额在实际发生时计入当期损益。

应收融资租赁款的终止确认和减值按照《企业会计准则第 22 号——金融工具确认和计量》和《企业会计准则第 23 号——金融资产转移》的规定进行会计处理。

本公司作为生产商或经销商的出租人且形成融资租赁

本公司作为生产商或经销商的出租人且形成融资租赁的，在租赁期开始日，按照租赁资产公允价值与租赁收款额按市场利率折现的现值两者孰低确认收入，并按照租赁资产账面价值扣除未担保余值的现值后的余额结转销售成本。为取得融资租赁发生的成本，在租赁期开始日计入当期损益。

经营租赁

经营租赁中的租金，本公司在租赁期内各个期间按照直线法或其他更为系统合理的方法确认当期损益。发生的与经营租赁有关的初始直接费用应当资本化，在租赁期内按照与租金收入确认相同的基础进行分摊，分期计入当期损益。取得的与经营租赁有关的未计入租赁收款额的可变租赁付款额，在实际发生时计入当期损益。

租赁变更

经营租赁发生变更的，本公司自变更生效日起将其作为一项新租赁进行会计处理，与变更前租赁有关的预收或应收租赁收款额视为新租赁的收款额。

融资租赁发生变更且同时符合下列条件的，本公司将该变更作为一项单独租赁进行会计处理：①该变更通过增加一项或多项租赁资产的使用权而扩大了租赁范围；②增加的对价与租赁范围扩大部分的单独价格按该合同情况调整后的金额相当。

融资租赁发生变更未作为一项单独租赁进行会计处理的，本公司分别下列情形对变更后的租赁进行处理：①假如变更在租赁开始日生效，该租赁会被分类为经营租赁的，本公司自租赁变更生效日开始将其作为一项新租赁进行会计处理，并以租赁变更生效日前的租赁投资净额作为租赁资产的账面价值；②假如变更在租赁开始日生效，该租赁会被分类为融资租赁的，本公司按照《企业会计准则第 22 号——金融工具确认和计量》关于修改或重新议定合同的规定进行会计处理。



34. 其他重要的会计政策和会计估计

回购股份

本公司回购的股份在注销或者转让之前，作为库存股管理，回购股份的全部支出转作库存股成本。股份回购中支付的对价和交易费用减少所有者权益，回购、转让或注销本公司股份时，不确认利得或损失。

转让库存股，按实际收到的金额与库存股账面金额的差额，计入资本公积，资本公积不足冲减的，冲减盈余公积和未分配利润。注销库存股，按股票面值和注销股数减少股本，按注销库存股的账面余额与面值的差额，冲减资本公积，资本公积不足冲减的，冲减盈余公积和未分配利润。

35. 主要会计政策、会计估计的变更

(1) 会计政策变更

公司本期无会计政策变更。

(2) 会计估计变更

公司本期无会计估计变更。

36. 重大会计判断和估计

本公司在运用会计政策过程中，由于经营活动内在的不确定性，本公司需要对无法准确计量的报表项目的账面价值进行判断、估计和假设。这些判断、估计和假设是基于本公司管理层过去的历史经验，并在考虑其他相关因素的基础上做出的。这些判断、估计和假设会影响收入、费用、资产和负债的报告金额以及资产负债表日或有负债的披露。然而，这些估计的不确定性所导致的实际结果可能与本公司管理层当前的估计存在差异，进而造成对未来受影响的资产或负债的账面金额进行重大调整。

本公司对前述判断、估计和假设在持续经营的基础上进行定期复核，会计估计的变更仅影响变更当期的，其影响数在变更当期予以确认；既影响变更当期又影响未来期间的，其影响数在变更当期和未来期间予以确认。

于资产负债表日，本公司需对财务报表项目金额进行判断、估计和假设的重要领域如下：

(1) 金融资产减值

本公司采用预期信用损失模型对金融工具的减值进行评估，应用预期信用损失模型需要做出重大判断和估计，需考虑所有合理且有依据的信息，包括前瞻性信息。在做出该等判断和估计时，本公司根据历史数据结合经济政策、宏观经济指标、行业风险、外部市场环境、技术环



境、客户情况的变化等因素推断债务人信用风险的预期变动。

(2) 存货跌价准备

本公司根据存货会计政策，按照成本与可变现净值孰低计量，对成本高于可变现净值及陈旧和滞销的存货，计提存货跌价准备。存货减值至可变现净值是基于评估存货的可售性及其可变现净值。鉴定存货减值要求管理层在取得确凿证据，并且考虑持有存货的目的、资产负债表日后事项的影响等因素的基础上作出判断和估计。实际的结果与原先估计的差异将在估计被改变的期间影响存货的账面价值及存货跌价准备的计提或转回。

(3) 金融工具公允价值

对不存在活跃交易市场的金融工具，本公司通过各种估值方法确定其公允价值。这些估值方法包括贴现现金流模型分析等。估值时本公司需对未来现金流量、信用风险、市场波动率和相关性等方面进行估计，并选择适当的折现率。这些相关假设具有不确定性，其变化会对金融工具的公允价值产生影响。

(4) 资产减值准备

本公司于资产负债表日对除金融资产之外的非流动资产判断是否存在可能发生减值的迹象。对使用寿命不确定的无形资产，除每年进行的减值测试外，当其存在减值迹象时，也进行减值测试。其他除金融资产之外的非流动资产，当存在迹象表明其账面金额不可收回时，进行减值测试。

当资产或资产组的账面价值高于可收回金额，即公允价值减去处置费用后的净额和预计未来现金流量的现值中的较高者，表明发生了减值。

公允价值减去处置费用后的净额，参考公平交易中类似资产的销售协议价格或可观察到的市场价格，减去可直接归属于该资产处置的增量成本确定。

在预计未来现金流量现值时，需要对该资产（或资产组）的产量、售价、相关经营成本以及计算现值时使用的折现率等作出重大判断。本公司在估计可收回金额时会采用所有能够获得的相关资料，包括根据合理和可支持的假设所作出有关产量、售价和相关经营成本的预测。

本公司至少每年测试商誉是否发生减值。这要求对分配了商誉的资产组或者资产组组合的未来现金流量的现值进行预计。对未来现金流量的现值进行预计时，本公司需要预计未来资产组或者资产组组合产生的现金流量，同时选择恰当的折现率确定未来现金流量的现值。

(5) 折旧和摊销

本公司对投资性房地产、固定资产和无形资产在考虑其残值后，在使用寿命内按直线法计



提折旧和摊销。本公司定期复核使用寿命，以决定将计入每个报告期的折旧和摊销费用数额。使用寿命是本公司根据对同类资产的以往经验并结合预期的技术更新而确定的。如果以前的估计发生重大变化，则会在未来期间对折旧和摊销费用进行调整。

(6) 递延所得税资产

在很有可能有足够的应纳税利润来抵扣亏损的限度内，本公司就所有未利用的税务亏损确认递延所得税资产。这需要本公司管理层运用大量的判断来估计未来应纳税利润发生的时间和金额，结合纳税筹划策略，以决定应确认的递延所得税资产的金额。

(7) 所得税

本公司在正常的经营活动中，有部分交易其最终的税务处理和计算存在一定的不确定性。部分项目是否能够在税前列支需要税收主管机关的审批。如果这些税务事项的最终认定结果同最初估计的金额存在差异，则该差异将对其最终认定期间的当期所得税和递延所得税产生影响。

四、税项

1. 主要税种及税率

税种	具体税率情况
增值税	应税收入按 6%、13% 的税率计算销项税，并按扣除当期允许抵扣的进项税额后的差额计缴增值税。
消费税	对销售的白酒类从价计征按销售收入的 20% 征收，从量计征按每吨人民币 1,000.00 元计缴消费税。
城市维护建设税	按应缴纳流转税的 7% 或者 5% 计缴。
教育费附加	按应缴纳流转税的 5% 计缴。
企业所得税	按应纳税所得额的 25% 计缴。

2. 税收优惠及批文

本期对于属于小型微利企业的子公司，享受以下税收优惠：根据财政部税务总局公告 2023 年第 12 号文，对小型微利企业减按 25% 计算应纳税所得额，按 20% 的税率缴纳企业所得税政策，延续执行至 2027 年 12 月 31 日。

五、合并财务报表项目注释

以下注释项目（含公司财务报表主要项目注释）除非特别指出，“期初”指 2025 年 1 月 1 日，“期末”指 2025 年 12 月 31 日；“本期”指 2025 年度，“上期”指 2024 年度。

1. 货币资金



项 目	期末余额	期初余额
现金		
银行存款	562,684,222.13	1,545,761,309.42
其他货币资金		
存放财务公司款项		
合 计	562,684,222.13	1,545,761,309.42
其中：存放在境外的款项总额		

说明：(1) 期末银行存款中使用受到限制的金额为 115,503.76 元，为保证金。

(2) 2025 年 12 月 31 日因在中国民生银行购买理财产品 10,000,000.00 元，业务尚未完成，资金处于临时锁定状态，于 2026 年 1 月 1 日解除限制，业务正式完成。

2. 交易性金融资产

项 目	期末余额	期初余额	指定理由和依据
以公允价值计量且其变动计入当期损益的金融资产	430,251,125.30	782,199,581.03	
其中：债务工具投资（银行理财产品及结构性存款）	430,251,125.30	782,199,581.03	
权益工具投资			
衍生金融资产			
混合工具投资			
其他			
指定为以公允价值计量且其变动计入当期损益的金融资产			
其中：债务工具投资			
混合工具投资			
其他			
减：列示于其他非流动金融资产部分			
合 计	430,251,125.30	782,199,581.03	

说明：中国建设银行结构性存款产品 3,000.00 万元自 2025 年 12 月 26 日至 2026 年 6 月 26 日资金处于封闭运行期。

3. 应收票据

(1) 应收票据分类列示

类别	期末余额			期初余额		
	账面余额	坏账准备	账面价值	账面余额	坏账准备	账面价值
银行承兑汇票	45,952,127.20		45,952,127.20	86,750,796.43		86,750,796.43
商业承兑汇票						
合计	45,952,127.20		45,952,127.20	86,750,796.43		86,750,796.43



(2) 期末公司已质押的应收票据：无

(3) 期末公司已背书或贴现且在资产负债表日尚未到期的应收票据

项 目	期末终止确认金额	期末未终止确认金额
银行承兑汇票	35,534,671.85	
商业承兑汇票		
合 计	35,534,671.85	

4. 应收账款

(1) 按账龄披露

账龄	期末账面余额	期初账面余额
1年以内	4,812,988.27	897,967.20
1至2年	12.51	1,727,300.00
2至3年	1,727,300.00	
3至4年	-	
4至5年		
5年以上	387,346.42	1,118,531.52
合计	6,927,647.20	3,743,798.72

(2) 按坏账准备计提方法分类披露

类别	期末余额					期初余额				
	账面余额		坏账准备		账面价值	账面余额		坏账准备		账面价值
	金额	比例 (%)	坏账准备	计提比例 (%)		金额	比例 (%)	坏账准备	计提比例 (%)	
按单项计提坏账准备	151,772.00	2.19	151,772.00	100.00		50,000.00	1.34	50,000.00	100.00	
按组合计提坏账准备	6,775,875.20	97.81	1,126,098.48	16.62	5,649,776.72	3,693,798.72	98.66	1,331,159.89	36.04	2,362,638.83
其中：账龄组合	6,775,875.20	97.81	1,126,098.48	16.62	5,649,776.72	3,693,798.72	98.66	1,331,159.89	36.04	2,362,638.83
合计	6,927,647.20	100.00	1,277,870.48	18.45	5,649,776.72	3,743,798.72	100.00	1,381,159.89	36.89	2,362,638.83

①按单项计提坏账准备

名称	期末余额			
	账面余额	坏账准备	计提比例 (%)	计提理由
巨鹿县长城矿山机械配件有限公司	50,000.00	50,000.00	100.00	预计无法收回
北京海福鑫商贸有限公司	101,772.00	101,772.00	100.00	预计无法收回
合计	151,772.00	151,772.00	100.00	

②按组合计提坏账准备



账龄组合

账 龄	期末余额		
	账面余额	坏账准备	计提比例(%)
1年以内	4,711,216.27	235,560.81	5.00
1至2年	12.51	1.25	10.00
2至3年	1,677,300.00	503,190.00	30.00
3至4年			
4至5年			
5年以上	387,346.42	387,346.42	100.00
合 计	6,775,875.20	1,126,098.48	16.62

③按照预期信用损失一般模型计提坏账准备

坏账准备	第一阶段	第二阶段	第三阶段	合计
	未来12个月预期信用损失	整个存续期预期信用损失(未发生信用减值)	整个存续期预期信用损失(已发生信用减值)	
2025年1月1日余额		1,331,159.89	50,000.00	1,381,159.89
2025年1月1日余额在本期				
--转入第二阶段				
--转入第三阶段				
--转回第二阶段				
--转回第一阶段				
本期计提		526,123.69	101,772.00	627,895.69
本期转回				
本期转销				
本期核销		731,185.10		731,185.10
其他变动				
2025年12月31日余额		1,126,098.48	151,772.00	1,277,870.48

(3) 本年计提、收回或转回的坏账准备情况

类别	期初余额	本期变动金额			其他减少	期末余额
		计提	收回或转回	转销或核销		
单项计提坏账准备	50,000.00	101,772.00				151,772.00
账龄组合	1,331,159.89	526,123.69		731,185.10		1,126,098.48
合计	1,381,159.89	627,895.69		731,185.10		1,277,870.48

(4) 报告期实际核销的应收账款情况

项目	核销金额
实际核销的应收账款	731,185.10



其中重要的应收账款核销情况：无

(5) 按欠款方归集的期末余额前五名的应收账款情况

单位名称	应收账款期末余额	占应收账款期末余额的比例 (%)	应收账款坏账准备期末余额
唐山市衡酒商贸有限公司	4,171,019.96	60.21	208,551.00
上海海烟物流发展有限公司	1,582,200.00	22.84	474,660.00
文王贡抖音官方旗舰店	116,565.18	1.68	5,828.26
北京海福鑫商贸有限公司	101,772.00	1.47	101,772.00
文王贡京东自营旗舰店	99,298.38	1.43	4,964.92
合计	6,070,855.52	87.63	795,776.18

5. 预付款项

(1) 预付款项按账龄列示

账 龄	期末余额		期初余额	
	金额	比例 (%)	金额	比例 (%)
1 年以内	22,821,536.79	50.44	59,465,346.35	94.31
1 至 2 年	20,698,811.25	45.75	402,898.00	0.69
2 至 3 年	192,806.69	0.43	938,047.34	1.44
3 年以上	1,531,715.29	3.38	2,247,213.35	3.56
合 计	45,244,870.02	100.00	63,053,505.04	100.00

(2) 账龄超过 1 年且金额重要的预付款项未及时结算原因的说明

单位名称	期末金额	占预付款项期末余额合计数的比例 (%)	账龄	备注
常德经开区税务局	20,000,000.00	44.20	1-2 年	武陵酒应退土地款
合计	20,000,000.00	44.20		

(3) 按预付对象归集的期末余额前五名的预付款情况

单位名称	期末金额	占预付款项期末余额合计数的比例 (%)
常德经开区税务局	20,000,000.00	44.20
衡水联兴供热有限公司	6,536,247.34	14.45
财付通支付科技有限公司	5,165,497.68	11.42
常德北控生物质能发电有限公司	2,064,545.17	4.56
衡水市供电公司	1,378,306.27	3.05
合计	35,144,596.46	77.68

6. 其他应收款

项 目	期末余额	期初余额
应收利息	17,891,395.94	14,701,434.96



应收股利	-	
其他应收款	8,636,200.00	12,344,867.51
合 计	26,527,595.94	27,046,302.47

1) 应收利息

(1) 应收利息分类

项 目	期末余额	期初余额
定期存款	17,891,395.94	14,701,434.96
委托贷款		
债券投资		
合 计	17,891,395.94	14,701,434.96

(2) 重要逾期利息：无

(3) 应收利息坏账准备计提情况

本公司认为应收利息信用风险极低，预期信用损失率为零，不计提坏账准备。

2) 其他应收款

(1) 按款项性质分类情况

款项性质	期末账面余额	期初账面余额
备用金	3,012,741.79	6,734,768.17
押金	713,366.67	636,456.00
保证金	4,316,953.79	4,491,521.81
借款		
其他往来款	4,246,078.43	7,216,145.27
小 计	12,289,140.68	19,078,891.25
减：坏账准备	3,652,940.68	6,734,023.74
合计	8,636,200.00	12,344,867.51

(2) 按账龄披露

账龄	期末账面余额	期初账面余额
1年以内	3,808,875.36	7,956,232.23
1至2年	1,094,519.55	1,757,592.87
2至3年	1,015,466.67	374,304.69
3至4年	365,600.00	462,799.00
4至5年	277,299.00	429,000.00
5年以上	5,727,380.10	8,098,962.46
合计	12,289,140.68	19,078,891.25



(3) 按坏账计提方法分类披露

类别	期末余额					期初余额				
	账面余额		坏账准备		账面价值	账面余额		坏账准备		账面价值
	金额	比例 (%)	坏账准备	计提比例 (%)		金额	比例 (%)	坏账准备	计提比例 (%)	
按单项计提坏账准备	2,650,000.00	21.56	2,650,000.00	100.00		5,584,108.25	29.27	5,584,108.25	100.00	
按组合计提坏账准备	9,639,140.68	78.44	1,002,940.68	10.40	8,636,200.00	13,494,783.00	70.73	1,149,915.49	8.52	12,344,867.51
其中：账龄组合	2,396,078.43	19.50	1,002,940.68	41.86	1,393,137.75	2,432,037.02	12.75	1,149,915.49	47.28	1,282,121.53
其中：保证金及类似风险组合	7,243,062.25	58.94			7,243,062.25	11,062,745.98	57.98			11,062,745.98
合计	12,289,140.68	100.00	3,652,940.68	29.72	8,636,200.00	19,078,891.25	100.00	6,734,023.74	35.30	12,344,867.51

①按单项计提坏账准备

名称	期末余额			
	账面余额	坏账准备	计提比例 (%)	计提理由
南通市银燕食品有限公司	1,850,000.00	1,850,000.00	100.00	存在财务困难预计无法收回
承德县住房公积金管理中心	800,000.00	800,000.00	100.00	预计无法收回
合计	2,650,000.00	2,650,000.00	100.00	

②按组合计提坏账准备

账龄组合

账龄	期末余额		
	账面余额	坏账准备	计提比例 (%)
1年以内	1,434,916.90	71,745.85	5.00
1-2年	3,518.55	351.85	10.00
2-3年	14,000.00	4,200.00	30.00
3-4年	30,000.00	15,000.00	50.00
4-5年	10,000.00	8,000.00	80.00
5年以上	903,642.98	903,642.98	100.00
合计	2,396,078.43	1,002,940.68	41.86

③按预期信用损失一般模型计提坏账准备

坏账准备	第一阶段	第二阶段	第三阶段	合计
	未来12个月预期信用损失	整个存续期预期信用损失(未发生信用减值)	整个存续期预期信用损失(已发生信用减值)	



2025年1月1日余额		1,149,915.49	5,584,108.25	6,734,023.74
2025年1月1日余额在本期				
--转入第二阶段				
--转入第三阶段				
--转回第二阶段				
--转回第一阶段				
本期计提		-23,033.41	-596,376.20	-619,409.61
本期转回				
本期转销				
本期核销		123,941.40	2,337,732.05	2,461,673.45
其他变动				
2025年12月31日余额		1,002,940.68	2,650,000.00	3,652,940.68

(4) 本年计提、收回或转回的坏账准备情况

类别	期初余额	本期变动金额			期末余额
		计提	收回或转回	转销或核销	
按单项计提坏账准备	5,584,108.25	-596,376.20		2,337,732.05	2,650,000.00
账龄组合	1,149,915.49	-23,033.41		123,941.40	1,002,940.68
合计	6,734,023.74	-619,409.61		2,461,673.45	3,652,940.68

(5) 本期实际核销的其他应收款情况

项目	核销金额
核销的其他应收款	2,461,673.45

其中重要的其他应收款核销情况：无

(6) 按欠款方归集的期末余额前五名的其他应收款情况

单位名称	款项性质	期末余额	账龄	占其他应收款期末余额合计数的比例 (%)	坏账准备期末余额
南通市银燕食品有限公司	往来款	1,850,000.00	5年以上	15.05	1,850,000.00
曲阜市财政局开发区分局	保证金	1,150,000.00	5年以上	9.36	
承德县住房公积金管理中心	往来款	800,000.00	5年以上	6.51	800,000.00
陈麒宇	备用金	600,000.00	1年以内 100,000.00元、 2-3年 500,000.00元	4.88	
闫新召	备用金	547,973.22	1年以内	4.46	
合计	—	4,947,973.22	—	40.26	2,650,000.00

(7) 因资金集中管理而列报于其他应收款

无



7. 存货

(1) 按性质分类

项 目	期末余额			期初余额		
	账面余额	存货跌价准备或合同履约成本减值准备	账面价值	账面余额	存货跌价准备或合同履约成本减值准备	账面价值
原材料	197,523,139.10		197,523,139.10	202,463,291.50		202,463,291.50
包装物	66,935,308.52	469,179.25	66,466,129.27	93,840,864.72	711,015.58	93,129,849.14
低值易耗品	2,197,045.88		2,197,045.88	18,204,915.62		18,204,915.62
库存商品	548,251,103.43	4,922,821.22	543,328,282.21	597,005,245.81	3,129,303.91	593,875,941.90
自制半成品	2,736,992,026.75		2,736,992,026.75	2,600,604,025.21		2,600,604,025.21
在产品	44,484,450.95		44,484,450.95	44,218,425.25		44,218,425.25
合同履约成本						
合 计	3,596,383,074.63	5,392,000.47	3,590,991,074.16	3,556,336,768.11	3,840,319.49	3,552,496,448.62

(2) 存货跌价准备和合同履约成本减值准备

项 目	期初余额	本期增加金额		本期减少金额			期末余额
		计提	其他增加	转回	核销	其他	
原材料							
包装物	711,015.58	-241,836.33					469,179.25
低值易耗品							
库存商品	3,129,303.91	1,793,517.31					4,922,821.22
自制半成品							
在产品							
合 计	3,840,319.49	1,551,680.98					5,392,000.47

按组合计提存货跌价准备：无

(3) 存货期末余额含有借款费用资本化金额的说明

无

(4) 合同履约成本本期摊销金额的说明

无

8. 其他流动资产

项 目	期末余额	期初余额
预缴税费	21,406,698.23	177,116.35
待抵扣进项税	2,596,893.71	226,733.53
其他（定期存款）	340,450,000.00	



项目	期末余额	期初余额
合计	364,453,591.94	403,849.88

9. 长期股权投资

被投资单位	期初余额 (账面价值)	减值准 备期初 余额	本期增减变动							期末余额 (账面价值)	减值 准备 期末 余额	
			追加投 资	减少投资	权益法下确 认的投资损 益	其他 综合 收益 调整	其他权 益变 动	宣告发放现 金股利或利 润	计提 减值 准备			其他
一、合营企 业												
小计												
二、联营企 业												
衡水联兴 供热有限 公司	66,166,599.63			14,900,250.00	-1,130,085.91				7,333,300.00			42,802,963.72
小计	66,166,599.63			14,900,250.00	-1,130,085.91				7,333,300.00			42,802,963.72
合计	66,166,599.63			14,900,250.00	-1,130,085.91				7,333,300.00			42,802,963.72

续表：

被投资单位名称	在被投资单位持股比例 (%)	在被投资单位表决 权比例 (%)	在被投资单位持股比例与 表决权比例不一致的说明
一、合营企业			
二、联营企业			
衡水联兴供热有限公司	29.81	29.81	

注释：衡水联兴供热有限公司于2014年8月15日，由本公司、河北养元智汇饮品股份有限公司、河北冀衡集团有限公司、衡水工业新区投资建设集团有限公司、河北格雷服装股份有限公司共同出资设立，注册资本1亿元，其中本公司出资2500万元，出资比例25%；河北养元智汇饮品股份有限公司出资2500万元，出资比例25%；河北冀衡集团有限公司出资2500万元，出资比例25%；衡水工业新区投资建设集团有限公司出资1500万元，出资比例15%；河北格雷服装股份有限公司出资1000万元，出资比例10%；2017年衡水联兴供热有限公司增资至2亿元，其中本公司增资34,615,250.00元，增资后本公司的出资比例为29.81%；2025年11月各股东同比例减资，本公司减资14,900,250.00元，减资后本公司的出资比例仍为29.81%；注册号：131101000008609；注册地：衡水工业新区冀衡西路369号；法定代表人：刘彦昭；经营范围：供热及供冷设施的建设、运营及冷、热产品的销售。

10. 其他非流动金融资产

项 目	期末余额	期初余额
分类以公允价值计量且其变动计入当期损益的金融资产	3,000,000.00	3,000,000.00
其中：债务工具投资		
权益工具投资	3,000,000.00	3,000,000.00



项 目	期末余额	期初余额
衍生金融资产		
混合工具投资		
其他		
指定为以公允价值计量且其变动计入当期损益的金融资产		
其中：债务工具投资		
混合工具投资		
其他		
合 计	3,000,000.00	3,000,000.00

11. 固定资产

项 目	期末余额	期初余额
固定资产	1,598,956,346.23	1,698,610,840.32
固定资产清理	412,560.88	362,276.76
合 计	1,599,368,907.11	1,698,973,117.08

1) 固定资产

(1) 固定资产情况

项 目	房屋及建筑物	机器设备	运输设备	电子设备及其他	合 计
一、账面原值：					
1.期初余额	2,160,741,486.23	600,452,958.69	63,059,654.36	130,998,638.11	2,955,252,737.39
2.本期增加金额	33,189,806.17	23,711,652.33	377,528.42	3,985,173.09	61,264,160.01
(1) 购置	7,146,065.39	6,284,891.17	377,528.42	3,659,022.59	17,467,507.57
(2) 在建工程转入	26,043,740.78	17,426,761.16		326,150.50	43,796,652.44
(3) 企业合并增加					
3.本期减少金额	2,051,926.31	2,389,461.69	406,955.15	433,892.74	5,282,235.89
(1) 处置或报废	2,051,926.31	2,389,461.69	406,955.15	433,892.74	5,282,235.89
(2) 其他					
4.期末余额	2,191,879,366.09	621,775,149.33	63,030,227.63	134,549,918.46	3,011,234,661.51
二、累计折旧					
1.期初余额	850,720,135.66	274,505,017.79	50,671,644.80	80,297,582.29	1,256,194,380.54
2.本期增加金额	104,785,243.89	39,815,337.01	2,626,471.82	11,071,529.57	158,298,582.29
(1) 计提	104,785,243.89	39,815,337.01	2,626,471.82	11,071,529.57	158,298,582.29
(2) 其他					
(3) 合并增加					
3.本期减少金额	7,557.62	1,920,533.17	336,088.67	397,984.62	2,662,164.08
(1) 处置或报废	7,557.62	1,920,533.17	336,088.67	397,984.62	2,662,164.08
(2) 其他					



项 目	房屋及建筑物	机器设备	运输设备	电子设备及其他	合 计
4.期末余额	955,497,821.93	312,399,821.63	52,962,027.95	90,971,127.24	1,411,830,798.75
三、减值准备					
1.期初余额	19,201.21	428,315.32			447,516.53
2.本期增加金额					
(1) 计提					
(2) 其他					
3.本期减少金额					
(1) 处置或报废					
(2) 其他					
4.期末余额	19,201.21	428,315.32			447,516.53
四、账面价值					
1.期末账面价值	1,236,362,342.95	308,947,012.38	10,068,199.68	43,578,791.22	1,598,956,346.23
2.期初账面价值	1,310,002,149.36	325,519,625.58	12,388,009.56	50,701,055.82	1,698,610,840.32

(2) 暂时闲置的固定资产情况

无

(3) 通过经营租赁租出的固定资产

项目	期末账面价值
房屋及建筑物	1,528,091.04
机器设备	
运输设备	
电子设备及其他	
合计	1,528,091.04

(4) 未办妥产权证书的固定资产情况

项 目	未办妥产权证书金额（账面价值）	未办妥产权证书原因
房屋建筑物	757,553,376.81	权属证正在办理之中

2) 固定资产清理

项目	期末余额	期初余额
固定资产清理	412,560.88	362,276.76
合计	412,560.88	362,276.76

注：固定资产清理期末余额 412,560.88 元，为公司正在办理清理审批手续的报废固定资产。

12. 在建工程



项 目	期末余额	期初余额
在建工程	56,617,390.62	66,501,333.54
工程物资		
合 计	56,617,390.62	66,501,333.54

(1) 在建工程情况

工程名称	期末余额			期初余额		
	账面余额	减值准备	净值	账面余额	减值准备	净值
老白干水系景观项目				1,172,556.60		1,172,556.60
老白干四期第二期封坛定制及陶坛陈酿库区项目	509,433.96		509,433.96	509,433.96		509,433.96
衡水老白干 28 号陶坛酒库项目	16,286,647.37		16,286,647.37	1,757,453.74		1,757,453.74
乾隆醉消防改造工程(含包装二车间改造)				3,112,697.17		3,112,697.17
文王集团新罐区建设	461,615.85		461,615.85	393,695.06		393,695.06
板城销售 CRM 软件				1,317,524.22		1,317,524.22
武陵新厂区半敞开酒库				15,045,073.61		15,045,073.61
武陵半敞开酒库一酒罐				7,051,814.64		7,051,814.64
孔府家退城进园项目	35,823,728.53		35,823,728.53	35,817,596.45		35,817,596.45
文王污水站扩建项目	1,365,137.61		1,365,137.61			
其他工程	2,170,827.30		2,170,827.30	323,488.09		323,488.09
合计	56,617,390.62		56,617,390.62	66,501,333.54		66,501,333.54



(2) 在建工程项目本年变动情况

工程名称	预算数 (万元)	期初余额	本期增加 金额	本期转入固 定资产或其 他长期资产	本期其他 减少金额	期末余额	工程 累计 投入 占预 算比 例(%)	工 程 进 度	利息资 本化累 计金额	其中：本 期利息 资本化 金额	本期 利息 资本 化率 (%)	资 金 来 源
老白干水系景观项目		1,172,556.60			1,172,556.60							自筹
老白干四期二期封坛定制及陶坛陈酿库区项目	270.00	509,433.96				509,433.96	18.87	20%				自筹
衡水老白干 28 号陶坛酒库项目	3100.00	1,757,453.74	14,529,193.63			16,286,647.37	52.54	60%				自筹
乾隆醉消防改造工程（含包装二车间改造）	1,230.00	3,112,697.17	7,718,891.56	10,831,588.73			88.06	完工				自筹
文王集团新罐区建设	2,763.20	393,695.06	67,920.79			461,615.85	1.67	5%				自筹
板城销售 CRM 软件	150.00	1,317,524.22			1,317,524.22		87.83	完工				自筹
武陵新厂区半敞开酒库	2,100.00	15,045,073.61	6,582,607.31	21,089,566.76	538,114.16		102.99	完工				自筹
武陵半敞开酒库一酒罐	1,328.09	7,051,814.64	4,728,412.04	11,780,226.68			88.70	完工				自筹
孔府家退城进园项目	20,000.00	35,817,596.45	6,132.08			35,823,728.53	17.91	20%				自筹
文王污水站扩建项目	224.00		1,365,137.61			1,365,137.61	60.94	60%				自筹
其他工程		323,488.09	1,942,609.48	95,270.27		2,170,827.30						自筹
合计		66,501,333.54	36,940,904.50	43,796,652.44	3,028,194.98	56,617,390.62					-	



(3) 本报计提在建工程减值准备情况

无

13. 无形资产

(1) 无形资产情况

项目	土地使用权	软件使用权	商标权	其他	合计
一、账面原值					
1. 期初余额	691,114,683.22	33,682,031.97	277,897,115.50	4,050,000.00	1,006,743,830.69
2. 本期增加金额		2,524,779.91			2,524,779.91
(1) 购置		1,207,255.69			1,207,255.69
(2) 在建工程转入		1,317,524.22			1,317,524.22
(3) 企业合并增加					
3. 本期减少金额					
(1) 处置					
4. 期末余额	691,114,683.22	36,206,811.88	277,897,115.50	4,050,000.00	1,009,268,610.60
二、累计摊销					
1. 期初余额	148,494,268.29	28,105,280.55	795,415.50	4,050,000.00	181,444,964.34
2. 本期增加金额	14,315,806.71	2,208,173.30			16,523,980.01
(1) 计提	14,315,806.71	2,208,173.30			16,523,980.01
(2) 企业合并增加					
3. 本期减少金额					
(1) 处置					
4. 期末余额	162,810,075.00	30,313,453.85	795,415.50	4,050,000.00	197,968,944.35
三、减值准备					
1. 期初余额					
2. 本期增加金额					
(1) 计提					
(2) 其他增加					
3. 本期减少金额					
(1) 处置					
4. 期末余额					
四、账面价值					
1. 期末账面价值	528,304,608.22	5,893,358.03	277,101,700.00		811,299,666.25
2. 期初账面价值	542,620,414.93	5,576,751.42	277,101,700.00		825,298,866.35

(2) 未办妥产权证书的土地使用权情况

项目	账面价值	未办妥产权证书的原因
土地使用权	2,030,848.25	正在办理中
合计	2,030,848.25	



(3) 使用寿命不确定的无形资产情况

商标权期满，公司预期能够续展，公司认为在可预见的将来该商标权将会持续使用并带给本公司预期的经济利益流入，无法预见该商标权为本公司带来经济利益的期限的，则该商标权使用寿命是不确定的。

14. 商誉

(1) 商誉账面原值

被投资单位名称或形成商誉的事项	期初余额	本年增加		本年减少		期末余额
		企业合并形成	其他	处置	其他	
安徽文王酿酒股份有限公司（资产组）	176,679,319.40					176,679,319.40
承德乾隆醉酒业有限责任公司（资产组）	358,458,183.89					358,458,183.89
湖南武陵酒有限公司（资产组）	97,008,802.91					97,008,802.91
合计	632,146,306.20					632,146,306.20

(2) 商誉减值准备

被投资单位名称或形成商誉的事项	年初余额	本年增加		本年减少		年末余额
		计提	其他	处置	其他	
安徽文王酿酒股份有限公司（资产组）	24,681,953.67					24,681,953.67
承德乾隆醉酒业有限责任公司（资产组）						
湖南武陵酒有限公司（资产组）						
合计	24,681,953.67					24,681,953.67

(3) 商誉所在资产组或资产组组合的相关信息

名称	所属资产组或组合的构成及依据	所属经营分部及依据	是否与以前年度保持一致
安徽文王酿酒股份有限公司（资产组）	安徽文王酿酒股份有限公司、安徽省临泉县文王酒类有限公司；协同产生现金流入	文王事业部；协同产生现金流入	一致
承德乾隆醉酒业有限责任公司（资产组）	承德乾隆醉酒业有限责任公司、承德板城酒业销售有限公司；协同产生现金流入	板城事业部；协同产生现金流入	一致
湖南武陵酒有限公司（资产组）	湖南武陵酒有限公司、湖南武陵酒销售有限公司；协同产生现金流入	武陵事业部，协同产生现金流入	一致

报告期资产组或资产组组合未发生变化。

(4) 可收回金额的具体确定方法

①可收回金额按预计未来现金流量的现值确定



项目	账面价值(万元)	可收回金额(万元)	减值金额	预测期的年限	预测期的关键参数	稳定期的关键参数	稳定期的关键参数的确定依据
安徽文王酿酒股份有限公司(资产组)	67,323.01	70,480.28		5年	收入增长率4.94%-8.15%; 毛利率52.78%-55.29%;折 现率13.61%	收入增长率 0%;毛利率 55.29%;折现 率13.61%	管理层盈利 预测
承德乾隆醉酒业有限责任公司(资产组)	95,727.46	103,779.75		5年	收入增长率2.25%-4.70%; 毛利率62.84%-62.51%;折 现率13.61%	收入增长率 0%;毛利率 62.51%;折现 率13.61%	管理层盈利 预测
湖南武陵酒有限公司(资产组)	89,772.89	155,353.29		5年	收入增长率-0.03%-0.97%; 毛利率77.02%-75.12%;折 现率13.61%	收入增长率 0%;毛利率 75.12%;折现 率13.61%	管理层盈利 预测
合计	252,823.36	329,613.32					

(5) 业绩承诺完成及对应商誉减值情况

无

15. 长期待摊费用

类别	期初余额	本期增加金额	本期摊销金额	其他减少金额	期末余额
装修费	11,930,408.79		2,592,904.79		9,337,504.00
窖池改造	7,239,540.14		3,735,309.81		3,504,230.33
厂区设施改造	8,906,287.08	272,082.84	1,058,285.24		8,120,084.68
其他	240,000.00		90,000.00		150,000.00
合计	28,316,236.01	272,082.84	7,476,499.84		21,111,819.01

16. 递延所得税资产/递延所得税负债

(1) 未经抵销的递延所得税资产

项目	期末余额		期初余额	
	可抵扣暂时性差异	递延所得税资产	可抵扣暂时性差异	递延所得税资产
资产减值准备	10,770,328.28	2,692,582.07	12,403,019.65	3,100,754.94
递延收益-政府补助	11,082,599.65	2,770,649.91	17,507,684.17	4,376,921.04
内部交易未实现利润	14,943,986.26	3,735,996.57	7,341,447.10	1,835,361.78
可抵扣亏损				
预提费用	761,508,990.99	190,377,247.75	809,428,983.80	202,357,245.95
等待期股权激励成本	52,948,759.65	13,237,189.92	89,386,615.50	22,346,653.91
其他	91,798,918.44	22,949,729.63	91,798,918.44	22,949,729.63
合计	943,053,583.27	235,763,395.85	1,027,866,668.66	256,966,667.25

(2) 未经抵销的递延所得税负债

项目	期末余额		期初余额	
	应纳税暂时性差异	递延所得税负债	应纳税暂时性差异	递延所得税负债
非同一控制下企业合并资产评估增值	381,171,724.30	95,292,931.06	404,238,137.59	101,059,445.91
交易性金融资产公允价值	1,251,125.30	312,781.33	609,581.03	152,395.26



项 目	期末余额		期初余额	
	应纳税暂时性差异	递延所得税负债	应纳税暂时性差异	递延所得税负债
变动				
其他时间性差异	21,305,159.44	5,326,289.86	13,167,407.19	3,291,851.80
合 计	403,728,009.04	100,932,002.25	418,015,125.81	104,503,692.97

(3) 以抵销后净额列示的递延所得税资产或负债 无

(4) 未确认递延所得税资产明细

项 目	期末余额	期初余额
资产减值准备可抵扣暂时性差异		
可抵扣亏损	6,459,935.45	1,264,240.81
其他可抵扣时间性差异	58,683,235.65	58,683,235.65
合 计	65,143,171.10	59,947,476.46

(5) 未确认递延所得税资产的可抵扣亏损将于以下年度到期

年 份	期末金额	期初金额	备注
2025 年		296,852.59	
2026 年	637,665.49	773,242.40	
2027 年			
2028 年	192,824.82	192,824.82	
2029 年		1,321.00	
2030 年	5,629,445.14		
合 计	6,459,935.45	1,264,240.81	

17. 其他非流动资产

项目	期末余额			期初余额		
	账面余额	减值准备	账面价值	账面余额	减值准备	账面价值
定期存款及应收利息	151,947,791.28		151,947,791.28			
合计	151,947,791.28		151,947,791.28			

18. 所有权或使用权受到限制的资产

项目	期末				期初			
	账面余额	账面价值	受限类型	受限情况	账面余额	账面价值	受限类型	受限情况
货币资金	115,503.76	115,503.76	其他	保证金	42,143,016.40	42,143,016.40	其他	保证金
固定资产	148,951,804.11	44,732,406.16	抵押	借款抵押	148,951,804.11	51,812,814.71	抵押	借款抵押
无形资产	56,299,665.00	36,596,721.02	抵押	借款抵押	56,299,665.00	37,722,714.30	抵押	借款抵押
合 计	205,366,972.87	81,444,630.94			247,394,485.51	131,678,545.41		



19. 应付票据

种类	期末余额	期初余额
商业承兑汇票		
银行承兑汇票		40,000,000.00
合计		40,000,000.00

20. 应付账款

(1) 应付账款列示

项目	期末余额	期初余额
材料及商品款	293,588,090.61	377,025,878.18
设备款	1,076,160.23	504,470.58
其他	13,833,815.97	20,193,106.83
合计	308,498,066.81	397,723,455.59

(2) 账龄超过1年或逾期的重要应付账款

项目	年末余额	未偿还或结转的原因
湖南伟成建设工程有限公司常德经开区分公司	6,348,846.79	暂未到结算期
合计	6,348,846.79	

21. 合同负债

(1) 合同负债情况

项目	期末余额	期初余额
合同负债	1,025,697,048.47	1,397,417,120.63
合计	1,025,697,048.47	1,397,417,120.63

(2) 账龄超过1年的重要合同负债

项目	年末余额	未偿还或结转的原因
邢台市莱亿商贸有限公司	11,661,697.67	尚未发货
合计	11,661,697.67	

(3) 报告期内账面价值发生重大变动的金额和原因

无

22. 应付职工薪酬

(1) 应付职工薪酬列示

项目	期初余额	本期增加	本期减少	期末余额
一、短期薪酬	166,459,298.95	852,571,273.81	875,439,231.58	143,591,341.18
二、离职后福利-设定提存计划	48,188.86	89,819,469.43	89,710,623.72	157,034.57



项 目	期初余额	本期增加	本期减少	期末余额
三、辞退福利		2,243,029.50	2,243,029.50	
四、一年内到期的其他福利				
合 计	166,507,487.81	944,633,772.74	967,392,884.80	143,748,375.75

(2) 短期薪酬列示

项 目	期初余额	本期增加	本期减少	期末余额
1、工资、奖金、津贴和补贴	130,334,095.48	740,734,059.70	765,996,919.13	105,071,236.05
2、职工福利费		16,762,941.09	16,762,941.09	
3、社会保险费	492,361.61	50,262,649.67	50,194,234.24	560,777.04
其中：医疗保险费	143,856.64	44,544,974.08	44,482,470.93	206,359.79
工伤保险费	338,581.50	5,713,401.05	5,707,488.77	344,493.78
生育保险费	9,923.47	4,274.54	4,274.54	9,923.47
4、住房公积金	6,333.45	27,224,729.94	27,225,272.44	5,790.95
5、工会经费和职工教育经费	35,626,508.41	9,285,615.08	6,958,586.35	37,953,537.14
6、短期带薪缺勤				
7、短期利润分享计划				
8、其他		8,301,278.33	8,301,278.33	
其中：以现金结算的股份支付				
合 计	166,459,298.95	852,571,273.81	875,439,231.58	143,591,341.18

(3) 离职后福利-设定提存计划列示

项 目	期初余额	本期增加	本期减少	期末余额
1、基本养老保险	19,773.19	86,118,326.49	86,014,119.49	123,980.19
2、失业保险费	28,415.67	3,701,142.94	3,696,504.23	33,054.38
3、企业年金缴费				
合 计	48,188.86	89,819,469.43	89,710,623.72	157,034.57

23. 应交税费

项 目	期末余额	期初余额
消费税	71,955,612.40	121,358,121.61
增值税	54,696,521.42	103,032,972.50
城市维护建设税	12,556,846.67	18,235,547.61
教育费附加	9,124,384.73	13,430,953.85
企业所得税	76,079,587.36	180,399,014.04
房产税	776,090.29	1,706,667.14
土地使用税	1,179,805.22	1,719,998.57
个人所得税	5,154,582.94	10,467,989.15



项 目	期末余额	期初余额
印花税	394,216.73	823,857.63
其他	118,426.71	113,499.54
合 计	232,036,074.47	451,288,621.64

24. 其他应付款

项 目	期末余额	期初余额
应付利息		
应付股利	62,223.82	62,223.82
其他应付款	1,315,418,363.96	1,524,122,021.34
合 计	1,315,480,587.78	1,524,184,245.16

1) 应付股利

投资者名称	期末余额	期初余额
普通股股利:		
河北衡水老白干酿酒(集团)有限公司		
衡水市陶瓷厂	31,099.20	31,099.20
河北省信息产业投资公司	0.30	0.30
流通股	31,124.32	31,124.32
合 计	62,223.82	62,223.82

2) 其他应付款

(1) 按款项性质列示其他应付款

项 目	期末余额	期初余额
押金保证金	248,828,010.51	285,845,943.44
代扣社会保险费及公积金	6,106,717.38	7,193,177.95
预提费用	873,100,396.67	950,600,192.00
欠缴税款	86,969,306.07	86,969,306.07
购买固定资产及应付工程款	3,645,216.17	16,621,117.71
广告费	8,567,575.75	5,817,962.83
股票回购义务	54,160,920.00	108,321,840.00
其他往来款	34,040,221.41	62,752,481.34
合 计	1,315,418,363.96	1,524,122,021.34

(2) 重要的账龄超过 1 年的其他应付款

项 目	期末余额	未偿还或结转的原因
承德县税务局	86,969,306.07	协商解决中
河北伯樽商贸有限公司	5,200,000.00	保证金
合 计	92,169,306.07	



25. 其他流动负债

项目	期末余额	期初余额
短期应付债券		
待转销项税	133,332,815.94	181,618,231.04
合计	133,332,815.94	181,618,231.04

26. 长期应付款

项目	期末余额	期初余额
长期应付款	1,000,000.00	1,000,000.00
专项应付款		
合计	1,000,000.00	1,000,000.00

(1) 按款项性质列示长期应付款

项目	期末余额	期初余额
长期应付款	1,000,000.00	1,000,000.00
合计	1,000,000.00	1,000,000.00

(2) 金额前五名长期应付款情况

项目	期限	初始金额	利率%	应付利息	期末余额	借款条件
河北省财政厅	无	1,000,000.00	无		1,000,000.00	无
合计		1,000,000.00			1,000,000.00	

27. 递延收益

项目	期初余额	本期增加	本期减少	期末余额
递延收益-政府补助	42,820,122.74	605,000.00	10,454,156.56	32,970,966.18
合计	42,820,122.74	605,000.00	10,454,156.56	32,970,966.18

计入递延收益的政府补助详见附注八、政府补助。

28. 股本

项目	期初余额	本次变动增减(+, -)					期末余额
		发行新股	送股	公积金转股	其他	小计	
股份总数	914,747,444.00						914,747,444.00

29. 资本公积

项目	期初余额	本期增加	本期减少	期末余额
股本溢价	1,400,551,418.90			1,400,551,418.90
其他资本公积	211,256,478.09	22,122,984.00		233,379,462.09
合计	1,611,807,896.99	22,122,984.00		1,633,930,880.99



注释：其他资本公积-股份支付，本期增加 22,122,984.00 元，为公司以权益结算的股权奖励成本。

30. 库存股

项 目	期初余额	本期增加	本期减少	期末余额
因减少注册资本而收购的本公司股份				
为员工持股计划或者股权激励而收购的本公司股份	108,321,840.00		54,160,920.00	54,160,920.00
为转换本公司发行的可转换为股票的公司债券而收购的本公司股份				
为维护公司价值及股东权益而收购的本公司股份				
合 计	108,321,840.00		54,160,920.00	54,160,920.00

根据公司 2022 年 4 月 16 日第七届董事会第九次会议、2022 年 5 月 19 日召开的 2021 年年度股东大会审议通过的《<2022 年限制性股票激励计划（草案）>及其摘要的议案》，公司向董事、高级管理人员、下属子公司领导班子成员、总部及下属子公司核心员工 207 名股权激励对象授予限制性股票共计人民币普通股（A 股）17,460,000 股，每股面值 1 元，授予激励对象限制性股票的价格为 10.34 元/股，公司于限制性股票授予日 2022 年 5 月 19 日确认了 17,460,000 股股票回购义务 180,536,400.00 元。2024 年 6 月 6 日解禁股数 6,984,000.00 股，冲回股票回购义务 72,214,560.00 元，2025 年 6 月 6 日解禁股数 5,238,000.00 股，冲回股票回购义务 54,160,920.00 元。

31. 专项储备

项 目	期初余额	本期增加	本期减少	期末余额
安全生产费	39,221,238.31		1,218,037.11	38,003,201.20
合 计	39,221,238.31		1,218,037.11	38,003,201.20

32. 盈余公积

项 目	期初余额	本期增加	本期减少	期末余额
法定盈余公积	268,313,348.51	74,444,346.08		342,757,694.59
合 计	268,313,348.51	74,444,346.08		342,757,694.59

33. 未分配利润

项 目	期末余额	期初余额
调整前 上年末未分配利润	2,579,930,538.72	2,266,779,727.29
调整 期初未分配利润合计数		
调整后 期初未分配利润	2,579,930,538.72	2,266,779,727.29
加：本年归属于公司所有者的净利润	429,781,332.91	787,098,492.78
减：提取法定盈余公积	74,444,346.08	62,311,331.55
应付普通股股利	503,111,094.20	411,636,349.80
转作股本的普通股股利		
年末未分配利润	2,432,156,431.35	2,579,930,538.72

34. 营业收入及营业成本

（1）营业收入与营业成本



项 目	本期发生额		上期发生额	
	营业收入	营业成本	营业收入	营业成本
主营业务	4,097,799,766.34	1,399,132,022.89	5,325,826,296.52	1,821,769,878.54
其他业务	23,673,689.70	1,958,998.89	31,677,569.77	2,719,790.93
合 计	4,121,473,456.04	1,401,091,021.78	5,357,503,866.29	1,824,489,669.47

注 1：本期其他业务收入 23,673,689.70 元，主要为本公司出售酒糟收入。

(2) 营业收入、营业成本的分解信息

合同分类	本期发生额		上期发生额	
	营业收入	营业成本	营业收入	营业成本
按经营地区分类				
其中：				
河北省衡水市	2,153,549,200.19	789,977,696.77	2,608,579,694.98	977,692,324.69
安徽省临泉县	405,489,796.18	168,503,527.55	593,367,433.19	239,290,991.89
河北省承德县	650,941,988.49	231,081,996.82	860,603,344.57	328,050,424.89
湖南省常德市	777,749,245.80	177,542,944.74	1,102,030,843.27	216,086,276.01
山东省曲阜市	183,103,007.69	75,742,099.05	230,436,920.54	95,652,595.74
抵销	-49,359,782.31	-41,757,243.15	-37,514,370.26	-32,282,943.75
合计	4,121,473,456.04	1,401,091,021.78	5,357,503,866.29	1,824,489,669.47

35. 税金及附加

项 目	本期发生额	上期发生额
消费税	581,828,381.49	712,985,777.44
城市维护建设税	62,076,481.88	76,061,495.03
教育费附加	47,557,588.12	58,764,041.11
房产税	18,741,809.39	19,246,864.51
土地使用税	13,195,486.43	13,195,486.49
车船使用税	112,291.03	141,205.75
印花税	2,980,402.49	4,308,592.90
资源税	1,834,277.35	1,650,755.00
环保税	18,941.22	41,395.29
其他	402,649.56	547,842.42
合 计	728,748,308.96	886,943,455.94

36. 销售费用

项 目	本期发生额	上期发生额
工资薪酬	510,592,836.62	595,998,999.34
广告费	159,107,257.99	210,186,142.89
市场推广费	219,405,999.29	195,429,850.67
促销及渠道费	122,871,031.16	139,927,407.96



项 目	本期发生额	上期发生额
差旅费	59,975,733.46	62,160,596.61
日常办公费	3,941,898.20	5,507,188.34
车辆费	13,565,028.64	14,214,221.91
会议费	5,320,910.03	6,544,282.91
招待费	6,313,410.72	5,077,737.18
折旧费	6,600,914.97	7,070,849.22
租赁费	8,418,885.29	11,098,215.22
法律费咨询费及服务费	7,144,747.04	665,340.53
其他费用	9,328,119.47	15,318,844.91
合 计	1,132,586,772.88	1,269,199,677.69

37. 管理费用

项 目	本期发生额	上期发生额
工资薪酬	192,153,596.33	183,994,467.54
折旧及摊销	60,290,110.54	62,995,600.40
法律费咨询费及服务费	4,188,958.14	3,939,376.91
日常办公费	6,649,656.71	6,653,152.97
招待费	1,959,082.41	3,267,664.18
差旅费	2,451,011.53	3,248,886.34
车辆费	2,573,931.80	3,078,008.26
维修费	7,824,961.66	11,471,170.59
股权激励成本	22,122,984.00	49,126,038.00
水电费	5,901,958.37	6,504,869.16
排污环卫费	3,059,826.13	4,967,735.83
物料消耗	9,284,525.26	9,845,598.37
其他	43,220,587.93	40,279,680.19
合计	361,681,190.81	389,372,248.74

38. 研发费用

项 目	本期发生额	上期发生额
材料费	700,443.34	2,777,623.38
人工费	5,478,887.16	8,246,998.46
其他费	5,078,575.27	4,920,282.80
合 计	11,257,905.77	15,944,904.64

39. 财务费用

项 目	本期发生额	上期发生额
利息支出		
减：利息收入	20,809,525.93	22,840,656.10



项 目	本期发生额	上期发生额
手续费支出	1,704,704.14	3,058,185.40
汇兑净损益	104,853.44	-41,640.27
合 计	-18,999,968.35	-19,824,110.97

40. 其他收益

产生其他收益的来源	本期发生额	上期发生额
与日常经营相关的政府补助	33,779,669.67	43,903,429.88
其他	1,360,089.74	876,893.70
合 计	35,139,759.41	44,780,323.58

与日常经营相关的政府补助：

项 目	本期发生额	上期发生额
递延收益摊销转入	10,454,156.56	16,061,139.23
稳岗返还资金	2,057,497.73	1,700,465.96
扩岗补助	144,500.00	11,400.00
白酒产业发展奖补资金	4,000,000.00	2,343,300.00
高质量发展奖励金	3,540,000.00	2,030,000.00
企业扶持资金-租金补贴	983,500.00	954,800.00
2022 年技改扶持资金		5,000,000.00
污水应急处理费用补助		1,983,990.00
2025 年全市先进制造业“突出贡献人才”补贴	160,000.00	
创建 4A 景区、省级文明示范单位补助资金	1,500,000.00	
省级技术创新中心补助	500,000.00	
市人社局国家技能就业补助资金	300,000.00	
市文化广电和旅游局非遗保护资金	210,000.00	
武陵酒政策兑现补贴	7,330,800.00	
企业吸纳高校毕业生补贴	1,035,322.40	712,197.70
技能大师工作室项目		50,000.00
吸纳脱贫劳动力社保补贴	521,456.50	946,541.34
2024 年度财源建设资金	200,000.00	
知识产权奖补		100,000.00
规模工业企业个性化考核奖励		3,000,000.00
武陵酒省外推广补助		1,000,000.00
制造强省政策资金支持		1,000,000.00
衡水高新区企业服务局突出贡献企业奖补		2,000,000.00
第二批先进制造业高地建设专项资金		500,000.00
省级技术创新中心奖励资金		500,000.00
博士后科研项目补助资金		350,000.00
武陵酒品牌建设推广项目		350,000.00



项 目	本期发生额	上期发生额
其他零星政府补助	842,436.48	3,309,595.65
合计	33,779,669.67	43,903,429.88

41. 投资收益

(1) 投资收益明细

项 目	本期发生额	上期发生额
权益法核算的长期股权投资收益	-1,130,085.91	2,559,902.65
处置长期股权投资产生的投资收益		
交易性金融资产在持有期间的投资收益		
处置交易性金融资产取得的投资收益	15,307,496.99	22,364,910.63
债权投资在持有期间取得的利息收入		
处置债权投资取得的投资收益		
其他债权投资在持有期间取得的利息收入		
处置其他债权投资取得的投资收益		
其他权益工具投资在持有期间取得的股利收入		
取得控制权时，股权按公允价值重新计量产生的利得		
丧失控制权后，剩余股权按公允价值重新计量产生的利得		
其他非流动金融资产持有期间的分红		
合 计	14,177,411.08	24,924,813.28

(2) 按权益法核算的长期股权投资收益

被投资单位	本期发生额	上期发生额
衡水联兴供热有限公司	-1,130,085.91	2,559,902.65
合 计	-1,130,085.91	2,559,902.65

42. 公允价值变动收益

产生公允价值变动收益的来源	本期发生额	上期发生额
交易性金融资产	1,251,125.30	609,581.03
其中：衍生金融工具产生的公允价值变动收益		
交易性金融负债		
按公允价值计量的投资性房地产		
合 计	1,251,125.30	609,581.03

43. 信用减值损失

项 目	本期发生额	上期发生额
应收账款坏账损失	-627,895.69	1,214,700.78
应收款项融资坏账损失		
其他应收款项坏账损失	619,409.61	-2,944,532.74



项 目	本期发生额	上期发生额
债权投资减值损失		
其他债权投资减值损失		
长期应收款坏账损失		
财务担保相关减值损失		
合 计	-8,486.08	-1,729,831.96

44. 资产减值损失

项 目	本期发生额	上期发生额
合同资产减值损失		
存货跌价损失及合同履约成本减值损失	-1,551,680.98	1,346,039.30
长期股权投资减值损失		
固定资产减值损失		
无形资产减值损失		
商誉减值损失		
合 计	-1,551,680.98	1,346,039.30

45. 资产处置收益

项 目	本期发生额	上期发生额
固定资产处置收益	-37,282.65	-1,903,158.93
无形资产处置收益		
合 计	-37,282.65	-1,903,158.93

46. 营业外收入

项 目	本期发生额	上期发生额	计入本期非经常性损益的金额
非流动资产毁损报废利得	17,962.09	56,789.06	17,962.09
非货币性资产交换利得			
接受捐赠			
罚没收入	2,471,348.89	3,443,091.58	2,471,348.89
其他	14,939,321.30	828,259.88	14,939,321.30
合 计	17,428,632.28	4,328,140.52	17,428,632.28

47. 营业外支出

项 目	本期发生额	上期发生额	计入本期非经常性损益的金额
非流动资产毁损报废损失	139,464.44	159,614.99	139,464.44
非货币性资产交换损失			
对外捐赠	852,000.00	3,784,481.00	852,000.00
其他	1,789,170.77	911,791.27	1,789,170.77
合 计	2,780,635.21	4,855,887.26	2,780,635.21



48. 所得税费用

(1) 所得税费用表

项 目	本期发生额	上期发生额
当期所得税费用	121,314,153.75	269,223,648.62
递延所得税费用	17,631,580.68	2,555,898.94
合 计	138,945,734.43	271,779,547.56

(2) 会计利润和所得税费用调整过程

项目	本期发生额
利润总额	568,727,067.34
按法定/适用税率计算的所得税费用	142,181,766.84
子公司适用不同税率的影响	-57,959.44
调整以前期间所得税的影响	-1,327,317.93
归属于合营企业和联营企业的损益	282,521.47
不可抵扣的成本、费用和损失的影响	-3,432,530.41
使用前期未确认递延所得税资产的可抵扣亏损及可抵扣时间性差异的影响	-108,107.38
本期未确认递延所得税资产的可抵扣亏损及可抵扣暂时性差异的影响	1,407,361.28
税率调整导致年初递延所得税资产/负债余额的变化	
其他	
所得税费用	138,945,734.43

49. 现金流量表项目注释

(1) 与经营活动有关的现金

①收到的其他与经营活动有关的现金

项 目	本期发生额	上期发生额
财政补贴收入	24,373,481.77	29,192,290.65
利息收入	12,672,439.48	12,467,062.42
保证金	93,475,840.49	78,180,390.58
备用金	2,486,545.16	3,984,549.56
其他	15,871,538.23	22,145,370.76
合 计	148,879,845.13	145,969,663.97

②支付的其他与经营活动有关的现金

项 目	本期发生额	上期发生额
银行手续费	1,273,163.31	2,896,347.43
车辆费	25,246,037.28	21,257,651.80
招待费	11,097,835.30	9,181,356.67
办公费	17,256,530.77	12,511,967.89
修理费	10,428,489.67	17,904,209.33



项 目	本期发生额	上期发生额
差旅费	63,051,920.18	64,794,903.40
保险费	1,602,957.54	1,747,511.38
广告费	174,042,826.57	241,056,967.96
促销费	92,861,828.36	64,894,477.44
市场推广费	150,544,431.63	198,176,160.91
电话费	3,008,327.01	2,960,750.99
律师费咨询费及服务费	16,609,476.69	4,032,863.37
会务费	4,270,222.62	6,968,777.37
保证金	84,461,842.02	96,062,792.57
备用金	4,506,345.18	7,984,934.59
支付其他企业往来款	8,090,291.89	8,075,718.70
水电费	16,672,552.33	26,722,312.39
租赁费	10,674,291.15	16,050,646.58
研发费	2,765,698.08	1,836,159.29
渠道费	62,808,778.61	46,938,956.94
其他费用	37,250,849.39	29,448,301.71
合 计	798,524,695.58	881,503,768.71

(2) 与投资活动有关的现金

①收到的重要的与投资活动有关的现金

项 目	本期发生额	上期发生额
赎回银行理财产品和结构性存款	1,177,494,109.58	2,060,217,534.24
联营企业减资收回投资款	14,900,250.00	
合 计	1,192,394,359.58	2,060,217,534.24

②支付的重要的与投资活动有关的现金

项 目	本期发生额	上期发生额
购买银行理财产品和结构性存款	1,312,354,109.58	2,180,807,534.24
合 计	1,312,354,109.58	2,180,807,534.24

(3) 与筹资活动有关的现金

①筹资活动产生的各项负债变动情况

项目	期初余额	本期增加		本期减少		期末余额
		现金变动	非现金变动	现金变动	非现金变动	
其他应付款-股票回购义务	108,321,840.00				54,160,920.00	54,160,920.00
应付股利	62,223.82		503,111,094.20	503,111,094.20		62,223.82
合计	108,384,063.82		503,111,094.20	503,111,094.20	54,160,920.00	54,223,143.82



(4) 不涉及当期现金收支、但影响企业财务状况或在未来可能影响企业现金流量的重大活动及财务影响。

无

50. 现金流量表补充资料

(1) 现金流量表补充资料

补充资料	本期发生额	上期发生额
1. 将净利润调节为经营活动现金流量:		
净利润	429,781,332.91	787,098,492.78
加: 信用减值损失	8,486.08	1,729,831.96
资产减值准备	1,551,680.98	-1,346,039.30
固定资产折旧、油气资产折耗、生产性生物资产折旧	158,298,582.29	157,194,329.56
使用权资产摊销		
无形资产摊销	16,523,980.01	17,662,768.98
长期待摊费用摊销	7,476,499.84	6,191,276.02
处置固定资产、无形资产和其他长期资产的损失(收益以“—”号填列)	37,282.65	1,903,158.93
固定资产报废损失(收益以“—”号填列)	121,502.35	102,825.93
公允价值变动损失(收益以“—”号填列)	-1,251,125.30	-609,581.03
财务费用(收益以“—”号填列)		
投资损失(收益以“—”号填列)	-14,177,411.08	-24,924,813.28
递延所得税资产减少(增加以“—”号填列)	21,203,271.40	6,091,159.23
递延所得税负债增加(减少以“—”号填列)	-3,571,690.72	-3,535,260.29
存货的减少(增加以“—”号填列)	-40,046,306.52	-201,367,872.80
经营性应收项目的减少(增加以“—”号填列)	41,702,120.75	24,076,925.98
经营性应付项目的增加(减少以“—”号填列)	-911,093,055.45	-234,796,424.16
其他		
经营活动产生的现金流量净额	-293,434,849.81	535,470,778.51
2. 不涉及现金收支的重大投资和筹资活动:		
债务转为资本		
一年内到期的可转换公司债券		
融资租入固定资产		
3. 现金及现金等价物净变动情况:		
现金的期末余额	562,568,718.37	1,503,618,293.02
减: 现金的期初余额	1,503,618,293.02	1,621,893,045.69
加: 现金等价物的期末余额		
减: 现金等价物的期初余额		
现金及现金等价物净增加额	-941,049,574.65	-118,274,752.67



(2) 现金和现金等价物的构成

项 目	期末余额	期初余额
一、现金	562,568,718.37	1,503,618,293.02
其中：库存现金		
可随时用于支付的银行存款	562,568,718.37	1,503,618,293.02
可随时用于支付的其他货币资金		
二、现金等价物		
其中：三个月内到期的债券投资		
三、期末现金及现金等价物余额	562,568,718.37	1,503,618,293.02
其中：母公司或集团内子公司使用受限制的现金和现金等价物		

(3) 使用范围受限但仍作为现金和现金等价物列示的情况

无

(4) 不属于现金及现金等价物的货币资金

项 目	期末余额	期初余额	理由
银行存款		40,000,000.00	票据保证金
银行存款	115,503.76	2,143,016.40	其他保证金
合 计	115,503.76	42,143,016.40	

51. 外币货币性项目

项 目	期末外币余额	折算汇率	期末折算人民币余额
货币资金			
其中：美元	630,048.79	7.0288	4,428,486.94
港元	0.21	0.90	0.19
合 计			4,428,487.13

52. 租赁

(1) 作为承租人

简化处理的短期租赁或低价值资产的租赁费用本期发生额为 10,082,426.66 元。

(2) 作为出租人

作为出租人的经营租赁

项 目	租赁收入	其中：未计入租赁收款额的可变 租赁付款额相关的收入
房屋建筑物	3,626,531.16	
合 计	3,626,531.16	



53. 研发支出

项目	本期发生额	上期发生额
材料费	700,443.34	2,777,623.38
人工费	5,478,887.16	8,246,998.46
其他费	5,078,575.27	4,920,282.80
合计	11,257,905.77	15,944,904.64
其中：费用化研发支出	11,257,905.77	15,944,904.64
资本化研发支出		

六、合并范围的变化

1. 本期设立的子公司

本期未发生设立子公司情况。

2. 非同一控制下企业合并

本期未发生非同一控制下企业合并。

3. 同一控制下企业合并

本期未发生同一控制下企业合并。

4. 处置子公司

本期未发生处置子公司情况。

5. 其他原因的合并范围变动

本期因注销子公司常德武酱电子商务推广服务有限公司，期末合并范围减少 1 家子公司。

七、在其他主体中的权益

1. 在子公司中的权益

企业集团的构成

子公司名称	主要经营地	注册资本	注册地	业务性质	持股比例(%)		取得方式
					直接	间接	
衡水老白干营销有限公司	衡水	5,000,000.00	衡水	销售	100		投资设立
衡水老白干进出口有限公司	衡水	500,000.00	衡水	出口销售	100		投资设立
承德珠源商贸有限公司	承德	200,000.00	承德	商贸	100		非同一控制下的企业合并
承德隆纪餐饮服务有限公司	承德	500,000.00	承德	服务	100		非同一控制下的企业合并
安徽文王酿酒股份有限公司	临泉	120,000,000.00	临泉	酿酒	100		非同一控制下的企业合并
安徽省临泉县文王酒类有限公司	临泉	5,000,000.00	临泉	销售		100	非同一控制下的企业合并
湖南武陵酒有限公司	常德	201,080,000.00	常德	酿酒	100		非同一控制下



子公司名称	主要经营地	注册资本	注册地	业务性质	持股比例(%)		取得方式
					直接	间接	
							的企业合并
湖南武陵酒销售有限公司	常德	2,000,000.00	常德	销售		100	非同一控制下的企业合并
曲阜孔府家酒业有限公司	曲阜	180,000,000.00	曲阜	销售	100		非同一控制下的企业合并
曲阜孔府家酒酿造有限公司	曲阜	5,000,000.00	曲阜	酿酒		100	非同一控制下的企业合并
承德乾隆醉酒业有限责任公司	承德	12,062,004.00	承德	酿酒	100		非同一控制下的企业合并
承德板城酒业销售有限公司	承德	1,010,000.00	承德	销售		100	非同一控制下的企业合并

2. 在子公司的所有者权益份额发生变化且仍控制子公司的交易

无

3. 在合营企业或联营企业中的权益

(1) 重要的合营企业或联营企业

无

(2) 不重要的合营企业或联营企业

合营企业或联营企业名称	主要经营地	注册地	业务性质	持股比例(%)		对合营企业或联营企业投资的会计处理方法
				直接	间接	
一、合营企业:						
二、联营企业:						
衡水联兴供热有限公司	衡水市	衡水工业新区冀衡西路 369 号	热力供应	29.81		权益法核算

(3) 不重要的合营企业和联营企业的汇总财务信息

项目	期末余额 / 本期发生额	期初余额 / 上期发生额
合营企业:		
投资账面价值合计		
下列各项按持股比例计算的合计数		
—净利润		
—其他综合收益		
—综合收益总额		
联营企业:		
投资账面价值合计	42,802,963.72	66,166,599.63
下列各项按持股比例计算的合计数		



项目	期末余额 / 本期发生额	期初余额 / 上期发生额
—净利润	-1,130,085.91	2,559,902.65
—其他综合收益		
—综合收益总额	-1,130,085.91	2,559,902.65

(4) 合营企业或联营企业向本公司转移资金的能力存在重大限制的说明

无

(5) 合营企业或联营企业发生的超额亏损

无

(6) 与合营企业投资相关的未确认承诺

无

(7) 与合营企业或联营企业投资相关的或有负债

无

4. 重要的共同经营

无

5. 在未纳入合并财务报表范围的结构化主体中的权益

无

八、政府补助

1. 报告期末按应收金额确认的政府补助：无

2. 涉及政府补助的负债情况

项 目	期初余额	本期增加	本期减少	期末余额
递延收益-政府补助	42,820,122.74	605,000.00	10,454,156.56	32,970,966.18
合 计	42,820,122.74	605,000.00	10,454,156.56	32,970,966.18

政府补助明细如下：

项 目	期初余额	本期新增补 助金额	本期减少			期末余额	与资产相关 与收益相关
			本期计 入营业 外收入 金额	本期转入其他收 益金额	其他 减少		
土地补偿款	3,691,254.17			89,304.52		3,601,949.65	与资产相 关
老白干香型白酒多粮 酿酒工艺研究及应用 -专项资金	67,500.00			60,000.00		7,500.00	与收益相 关
高效、优质固态白酒 酿造装备开发及现代 化应用示范研究	11,730.00			11,730.00			与资产相 关
重点产业发展引导资 金	3,000,000.00			3,000,000.00			与资产相 关



项 目	期初余额	本期新增补 助金额	本期减少			期末余额	与资产相关 与收益相关
			本期计 入营业 外收入 金额	本期转入其他收 益金额	其他 减少		
衡水老白干全渠道营 销云平台	300,000.00			300,000.00			与资产相 关
2021年省级工业转 型升级(技改)专项 资金	1,860,700.00			970,800.00		889,900.00	与资产相 关
2022年省级工业转 型省级技改专项资金 第二批	258,333.33			100,000.00		158,333.33	与资产相 关
2021年升级工业转 型升级资金(第三批)	516,666.67			200,000.00		316,666.67	与资产相 关
2022年省级工业设 计专项资金(第一批)	516,666.67			200,000.00		316,666.67	与资产相 关
2022年省级工业设 计专项资金(第四批)	600,000.00			200,000.00		400,000.00	与资产相 关
2023年支持工业互 联网创新发展资金	1,276,500.00			414,000.00		862,500.00	与资产相 关
传统白酒生产全流程 智能制造新模式专项 资金后奖补	5,070,000.00			1,352,000.00		3,718,000.00	与资产相 关
智能双足仿人机器人 踩曲系统研发款(省 科技厅)	338,333.33			70,000.00		268,333.33	与资产相 关
微生物分析检测专项 资金		105,000.00		12,250.00		92,750.00	与收益相 关
老白干基酒质量提升 科研项目资金		500,000.00		50,000.00		450,000.00	与收益相 关
万吨酱酒酿造生态园	3.18			3.18		-	与资产相 关
中国名酒武陵酒提质 扩能改造项目	3.17			3.17		-	与资产相 关
科技成果与转化-企 业扶持两酒相关的补 贴	1.65			1.65		-	与资产相 关
酱酒酿造异地建设项 目	19,548,614.00			416,664.00		19,131,950.00	与资产相 关
新厂土地补偿款	5,763,816.57			3,007,400.04		2,756,416.53	与资产相 关
合计	42,820,122.74	605,000.00		10,454,156.56		32,970,966.18	

3. 计入当期损益的政府补助

项 目	本期发生额	上期发生额
与资产相关	10,331,906.56	16,061,139.23
与收益相关	23,447,763.11	27,842,290.65
合计	33,779,669.67	43,903,429.88

九、与金融工具相关的风险

1. 金融工具的风险

本公司从事风险管理的目标是在风险和收益之间取得适当的平衡,将风险对本公司经营业绩的负面影响降低到最低水平,使股东及其他权益投资者的利益最大化。基于该风险管理目标,本公司风险管理的基本策略是确定和分析本公司所面临的各种风险,建立适当的风险承受底线和进



行风险管理，并及时可靠地对各种风险进行监督，将风险控制在限定的范围之内。

本公司的主要金融工具包括股权投资、借款、应收账款、应付账款等，各项金融工具的详细情况说明见本附注五相关项目。与这些金融工具有关的风险，主要包括市场风险、信用风险和流动风险。

（1）市场风险

市场风险，是指金融工具的公允价值或未来现金流量因市场价格变动而发生波动的风险，包括汇率风险、利率风险和其他价格风险。

①外汇风险

外汇风险指因汇率变动产生损失的风险。由于本公司的主要经营业务开展于中国境内，其收入和支出主要以人民币计价。外币汇率的浮动对本公司的经营业绩预期并不产生重大影响。

②利率风险

利率风险：是指金融工具的公允价值或未来现金流量因市场利率变动而发生波动的风险。本公司因利率变动引起金融工具现金流量变动的风险主要与浮动利率银行借款有关。利率浮动不会对本公司的利润总额和股东权益产生重大的影响。

（2）信用风险

信用风险，是指金融工具的一方不能履行义务，造成另一方发生财务损失的风险。本公司的信用风险来自银行存款、应收款项。

本公司的大部分银行存款存放在信用评级较高的大型国有银行，本公司认为该等资产不存在重大的信用风险。

对于应收账款、其他应收款和应收票据，销售部门基于财务状况、历史经验及其它因素来评估客户的信用状况。本公司定期评估客户的信用状况并且认为在财务报表中已经计提了足额坏账准备。管理层认为不存在由于对方违约带来的进一步损失。

由于本公司的风险敞口分布在多个合同方和多个客户，因此本公司没有重大的信用集中风险。

（3）流动性风险

流动风险，是指企业在履行以交付现金或其他金融资产的方式结算的义务时发生资金短缺的风险。管理流动风险时，本公司保持管理层认为充分的现金及现金等价物并对其进行监控，以满足本公司经营需要，并降低现金流量波动的影响。

2. 套期

无



十、公允价值的披露

以公允价值计量的资产和负债的年末公允价值

项 目	年末公允价值			
	第一层次公允价值计量	第二层次公允价值计量	第三层次公允价值计量	合计
一、持续的公允价值计量				
（一）交易性金融资产	380,251,125.30	50,000,000.00		430,251,125.30
1、以公允价值计量且其变动计入当期损益的金融资产	380,251,125.30	50,000,000.00		430,251,125.30
（1）债务工具投资	380,251,125.30	50,000,000.00		430,251,125.30
（2）权益工具投资				
（3）衍生金融资产				
2、指定为以公允价值计量且其变动计入当期损益的金融资产				
（1）债务工具投资				
（2）权益工具投资				
（二）其他债权投资				
（三）其他权益工具投资				
（四）其他非流动金融资产			3,000,000.00	3,000,000.00
持续以公允价值计量的资产总额	380,251,125.30	50,000,000.00	3,000,000.00	433,251,125.30
持续以公允价值计量的负债总额				
二、非持续的公允价值计量				
非持续以公允价值计量的资产总额				
非持续以公允价值计量的负债总额				

公司对投资购买的银行理财产品，公司根据报告期相关网站理财产品最后一个公允价值公告日公告的公允价值确定债务工具投资的公允价值。

公司对投资购买的结构性存款，根据报告期末估算的年化收益率确定其公允价值。

公司的其他非流动金融资产被投资方为非公众公司，因确定公允价值的近期信息不足，公允价值的可能估计金额分布范围广，在没有其他进一步信息的情况下，成本代表了该范围内对公允价值的最佳估计，公司以投资成本作为公允价值的估计进行计量。

十一、关联方及关联交易

1. 本公司的控股股东情况

公司名称	关联关系	企业类型	注册地	法人代表	经营范围	注册资本
河北衡水老白干酿酒（集团）有限公司	本公司直接控股股东	国有独资企业	衡水市	刘彦龙	本集团国有资产经营、参股、控股；销售白酒等	9682 万人民币



公司名称	关联关系	企业类型	注册地	法人代表	经营范围	注册资本
衡水市建设投资集团有限公司	本公司间接控股股东	国有独资企业	衡水市	宋鸿杰	向国家、省市县在本市建设项目投资，参股等	303000 万人民币
衡水市城市投资控股集团有限公司	本公司间接控股股东	国有独资企业	衡水市	宋鸿杰	一般项目：以自有资金从事投资活动；自有资金投资的资产管理服务；企业管理。	500000 万人民币
衡水市财政局	本公司的最终控制方					

续表：

公司名称	对本公司的持股比例	对本公司的表决权比例	统一社会信用代码
河北衡水老白干酿酒（集团）有限公司	25.14%	25.14%	911311021097930912
衡水市建设投资集团有限公司			91131102236254648Y
衡水市城市投资控股集团有限公司			911311023989039387
衡水市财政局			

注：截至 2025 年 12 月 31 日，衡水市财政局持有衡水市城市投资控股集团有限公司 100% 股权，衡水市城市投资控股集团有限公司持有衡水市建设投资集团有限公司 100% 股权，衡水市建设投资集团有限公司持有河北衡水老白干酿酒（集团）有限公司 90% 股权，河北省财政厅持有河北衡水老白干酿酒（集团）有限公司 10% 股权。

2. 本企业的子公司情况

本企业子公司的情况详见“附注七、1、在子公司的权益”。

3. 本企业的合营和联营企业情况

本公司重要的合营和联营企业详见附注七、3、在合营企业或联营企业中的权益。本年与本公司发生关联方交易，或前期与本公司发生关联方交易形成余额的其他合营或联营企业情况如下：

合营或联营企业名称	与本公司的关系	统一社会信用代码
衡水联兴供热有限公司	本公司的联营企业	91131101308257187C

4. 本企业的其他关联方情况

其他关联方名称	其他关联方与本公司关系	统一社会信用代码/工商注册号
衡水老白干（集团）天丰房地产开发有限公司	母公司的全资子公司	91131102676027609W
河北衡水老白干酿酒（集团）有限公司北京销售分公司	母公司的分公司	91110106751316305M
衡水市宝云轩商店	母公司的全资子公司	工商注册号： 131100100001843



5. 关联交易情况

(1) 购销商品、提供和接受劳务的关联交易

① 采购商品/接受劳务情况

关联方	关联交易内容	本年发生额	上年发生额
衡水联兴供热有限公司	采购蒸汽	24,864,890.10	30,399,154.23
合计		24,864,890.10	30,399,154.23

② 出售商品/提供劳务情况

无

(2) 关联租赁情况

① 本公司作为出租方

承租方名称	租赁资产种类	本年确认的租赁收入	上年确认的租赁收入
河北衡水老白干酿酒（集团）有限公司	房屋	1,834,862.39	1,834,862.39
合 计		1,834,862.39	1,834,862.39

② 本公司作为承租方

出租方名称	租赁资产种类	简化处理的短期租赁和低价值资产租赁的租金费用		未纳入租赁负债计量的可变租赁付款额		支付的租金	
		本期发生额	上期发生额	本期发生额	上期发生额	本期发生额	上期发生额
衡水老白干（集团）天丰房地产开发有限公司	房屋	220,000.00	103,333.33			220,000.00	45,800.00
合 计		220,000.00	103,333.33			220,000.00	45,800.00

续表：

出租方名称	承担的租赁负债利息支出		增加的使用权资产	
	本期发生额	上期发生额	本期发生额	上期发生额
衡水老白干（集团）天丰房地产开发有限公司				
合 计				

(3) 关联担保情况

无

(4) 关联方资金拆借

无

6. 应收、应付关联方等未结算项目情况

(1) 应收项目



项目名称	关联方	期末余额		期初余额	
		账面余额	坏账准备	账面余额	坏账准备
预付款项	衡水联兴供热有限公司	6,536,247.34		3,112,841.09	
合计		6,536,247.34		3,112,841.09	

(2) 应付项目

项目名称	关联方	期末余额	期初余额
其他应付款	河北衡水老白干酿酒(集团)有限公司	555,200.00	555,200.00
合计		555,200.00	555,200.00

(3) 其他项目

无

十二、股份支付

1、股份支付总体情况

授予对象类别	本期授予		本期行权		本期解锁		本期失效	
	数量	金额	数量	金额	数量	金额	数量	金额
高管及核心员工					5,238,000.00	54,160,920.00		

期末发行在外的股票期权或其他权益工具

授予对象类别	期末发行在外的股票期权		期末发行在外的其他权益工具	
	行权价格的范围	合同剩余期限	行权价格的范围	合同剩余期限
董事、高级管理人员、下属子公司领导班子成员、总部及下属子公司核心员工 207 名股权激励对象			2022 年 5 月 19 日授予的限制性股票价格为 10.34 元/股；	限制性股票的限售期分别为自授予登记完成之日起 24 个月、36 个月、48 个月，分别解锁 40%、30%、30%。

公司于 2024 年 5 月 22 日召开第八届董事会第六次会议，会议审议通过《关于 2022 年限制性股票激励计划第一个限售期解除限售条件成就的议案》，认为 2022 年股权激励计划设定的第一个限售期解除限售条件已成就。2024 年 6 月 6 日符合解除限售条件激励对象 207 名，可解除限售的股票数量共 6,984,000 股，第二个限售期于 2025 年 6 月 6 日届满，符合条件的 207 名激励对象共 5,238,000 股限制性股票解禁。

2、以权益结算的股份支付情况

项目	相关内容
授予日权益工具公允价值的确定方法	授予日股票市场价格与授予价格之差。
授予日权益工具公允价值的重要参数	授予日股票市场价格 21.52 元。
可行权权益工具数量的确定依据	在等待期内的每个资产负债表日，根据最新取得的可行权职工人数变动等后续信息做出最佳估计，修正预计可行权的权益工具数量。



项目	相关内容
本年估计与上年估计有重大差异的原因	无
以权益结算的股份支付计入资本公积的累计金额	189,590,719.50 元
本年以权益结算的股份支付确认的费用总额	22,122,984.00 元

3、以现金结算的股份支付情况

无

4、本期股份支付费用

授予对象类别	以权益结算的股份支付费用	以现金结算的股份支付费用
董事、高级管理人员、下属子公司领导班子成员、总部及下属子公司核心员工 207 名股权激励对象	22,122,984.00	
合计	22,122,984.00	

5、股份支付的修改、终止情况

无

6、其他

公司股权激励情况说明：

根据公司 2022 年 4 月 16 日第七届董事会第九次会议、2022 年 5 月 19 日召开的 2021 年年度股东大会审议通过的《<2022 年限制性股票激励计划（草案）>及其摘要的议案》，公司向董事、高级管理人员、下属子公司领导班子成员、总部及下属子公司核心员工 207 名股权激励对象授予限制性股票共计人民币普通股（A 股）17,460,000 股，每股面值 1 元，授予激励对象限制性股票的价格为 10.34 元/股。截至 2022 年 5 月 30 日止，公司已收到刘彦龙等 207 名股权激励对象以货币资金缴纳的限制性股票股权激励认购款合计 180,536,400.00 元，其中：计入实收资本人民币壹仟柒佰肆拾陆万元整（¥17,460,000.00），计入资本公积（股本溢价）人民币 163,076,400.00 元。利安达会计师事务所（特殊普通合伙）于 2022 年 5 月 31 日出具了利安达验字【2022】第 B2009 号验资报告。公司于 2022 年 6 月 17 日办理了注册资本变更登记，变更后的注册资本为人民币 914,747,444.00 元。公司于限制性股票授予日 2022 年 5 月 19 日确认了 17,460,000 股股票回购义务 180,536,400.00 元。2024 年 6 月 6 日第一个限售期解除限售条件已成就，冲回股票回购义务 72,214,560.00 元，2025 年 6 月 6 日第二个限售期解除限售条件已成就，冲回股票回购义务 54,160,920.00 元。



十三、承诺及或有事项

1. 重大承诺事项

公司不存在需要披露的重大承诺事项

2. 或有事项

公司不存在需要披露的或有事项

十四、资产负债表日后事项

1. 重要的非调整事项

无

2. 利润分配情况

项 目	金 额
拟分配的利润或股利	182,949,488.80
经审议批准宣告发放的利润或股利	182,949,488.80

公司于 2026 年 4 月 22 日召开董事会会议，审议通过了 2025 年度利润分配预案：以实施权益分派股权登记日登记的总股本为基数实施利润分配，向全体股东每 10 股派 2.0 元（含税）。截至 2025 年 12 月 31 日，公司总股本 914,747,444 股，以 914,747,444 股为基数计算，合计拟派发现金红利 182,949,488.80 元（含税），本年度不实施资本公积转增股本。

如在本预案披露之日起至实施权益分派股权登记日期间，因回购股份、股权激励授予等致使公司总股本发生变动的，公司拟维持每股分配比例不变，相应调整分配总额。

以上利润分配预案尚需公司 2025 年度股东大会批准实施。

3. 其他资产负债表日后事项说明

无



十五、其他重要事项

1. 前期会计差错更正：无

2. 债务重组：无

3. 资产置换：无

4. 年金计划：无

5. 终止经营：无

6. 分部信息

(1) 报告分部的确定依据与会计政策

企业以内部组织结构、管理要求、内部报告制度为依据确定经营分部。经济特征不相似的经营分部，分别确定为不同的经营分部。具有相似经济特征的两个或多个经营分部同时满足下列条件的，可以合并为一个经营分部：各单项产品或劳务的性质相同或相似；生产过程的性质相同或相似；产品或劳务的客户类型相同或相似；销售产品或提供劳务的方式相同或相似；生产产品或提供劳务受法律、行政法规的影响相同或相似。

报告分部是指符合经营分部定义，按规定应予披露的经营分部。报告分部的确定以经营分部为基础，而经营分部的划分通常是以不同的风险和报酬为基础，而不论其是否重要。通常情况下，符合重要性标准的经营分部才能确定为报告分部。

经营分部满足下列条件之一的，将其确定为报告分部：该经营分部的分部收入占所有分部收入合计的 10%或者以上；该分部的分部利润(亏损)的绝对额，占所有盈利分部利润合计额或者所有亏损分部亏损合计额的绝对额两者中较大者的 10%或者以上。

经营分部未满足上述 10%重要性标准的，按照下列规定确定报告分部：企业管理层如果认为披露该经营分部信息对会计信息使用者有用，那么将其确定为报告分部。在这种情况下，无论该经营分部是否满足 10%的重要性标准，企业都直接将其指定为报告分部；将该经营分部与一个或一个以上具有相似经济特征、满足经营分部合并条件的其他经营分部合并，作为一个报告分部。对经营分部 10%的重要性测试可能会导致企业拥有大量未满足 10%数量临界线的经营分部，在这种情况下，如果企业没有直接将这此经营分部指定为报告分部，将一个或一个以上具有相似经济特征、满足经营分部合并条件的一个以上的经营分部合并成一个报告分部；不将该经营分部直接指定为报告分部，也不将该经营分部与其他未作为报告分部的经营分部合并为一个报告分部的，企业在披露分部信息时，将该经营分部的信息与其他组成部分的信息合并，作为其他项目单独披露。



企业的经营分部达到规定的 10%重要性标准确认为报告分部后，确定为报告分部的经营分部的对外交易收入合计额占合并总收入或企业总收入的比重达到 75%的比例。如果未达到 75%的标准，必须增加报告分部的数量，将其他未作为报告分部的经营分部纳入报告分部的范围，直到该比重达到 75%。此时，其他未作为报告分部的经营分部很可能未满足前述规定的 10%的重要性标准，但为了使报告分部的对外交易收入合计额占合并总收入或企业总收入的总体比重能够达到 75%的比例要求，也将其确定为报告分部。

(2) 报告分部的财务信息

项目	老白干酿酒业	文王事业部	板城事业部	武陵事业部	孔府家事业部	未分配	分部间抵销	合计
营业收入	2,153,549,200.19	405,489,796.18	650,604,188.49	777,749,245.80	183,103,007.69	937,800.00	-49,959,782.31	4,121,473,456.04
其中：对外交易收入	2,153,549,200.19	358,565,072.28	650,604,188.49	775,314,187.39	183,103,007.69	337,800.00		4,121,473,456.04
营业成本	789,977,696.77	168,503,527.55	231,681,996.82	177,542,944.74	75,742,099.05		-42,357,243.15	1,401,091,021.78
营业利润 (亏损用负数表示)	459,369,173.64	93,165,655.64	112,144,830.50	319,105,722.75	9,369,526.99	781,310.33	-439,857,149.58	554,079,070.27
资产总额	6,427,831,428.50	810,228,639.35	1,027,781,756.03	1,938,665,500.63	508,245,300.48	3,923,711.93	-2,115,545,667.14	8,601,130,669.78
负债总额	1,508,915,662.21	250,802,182.23	464,808,474.61	963,249,019.78	120,208,125.17	5,968,862.90	-20,256,389.25	3,293,695,937.65

7. 其他对投资者决策有影响的重要事项

公司实际控制人、股东、关联方、收购人以及公司等承诺相关方在报告期内或持续到报告期内的承诺事项。

承诺背景	承诺类型	承诺方	承诺内容	承诺时间及期限	是否有履行期限	是否及时严格履行
与重大资产重组相关的承诺	其他	佳沃集团	<p>1、保证上市公司人员独立 上市公司建立并拥有独立完整的劳动、人事及工资管理体系。本公司作为上市公司股东期间，依法履行股东权利，不干预上市公司董事会和股东大会依法依规作出的合法的人事任免决定；</p> <p>2、保证上市公司资产独立完整 本公司资产与上市公司资产将严格分开，完全独立经营；本公司不发生占用上市公司资金、资产等不规范情形；</p> <p>3、保证上市公司财务独立 上市公司拥有独立的财务会计部门，配备了独立的财务人员，建立独立的财务核算体系和财务管理制度，独立在银行开户，依法独立纳税，上市公司能够独立做出财务决策。本公司尊重上市公司财务独立性，不干预公司财务会计活动、不非法干预上市公司资金使用；</p> <p>4、保证上市公司机构独立 上市公司依法建立和完善法人治理结构，拥有独立、完整的组织机构，股东大会、董事会、独立董事、监事会、总经理等依照法律、法规和公司章程独立行使职权。本公司不会对上市公司及其下属机构设置及运行进行非法干预；</p> <p>5、保证上市公司业务独立 上市公司拥有独立开展经营活动的资产、人员、资质和能力，具有面向市场自主经营的能力。本公司不会对上市公司的正常经营活动进行非法干预。</p>	2017年4月20日，长期有效	是	是
	其他	佳沃集团	1、本公司自身及全资子公司、控股子公司将不生产、开发任何与上市公司生产的产品构成竞争或可能构成竞争的产品，不直接或	2017年4月20日，	是	是



承诺背景	承诺类型	承诺方	承诺内容	承诺时间及期限	是否有履行期限	是否及时严格履行
			间接经营任何与上市公司经营的业务构成竞争或可能竞争的业务； 2、如上市公司进一步拓展其产品和业务范围，本公司将本着有利于上市公司的原则，在本公司及本公司控制的企业与上市公司及其子公司因实质或潜在的同业竞争产生利益冲突时，在合法合规的前提下优先考虑上市公司及其子公司的利益； 3、如承诺被证明是不真实或未被遵守，本公司将向上市公司赔偿因此造成的直接和间接损失。	长期有效		
	其他	佳沃集团	1、本公司将充分尊重上市公司的独立法人地位，保障上市公司独立经营、自主决策；2、若上市公司在经营活动中与本公司或本公司的关联企业发生关联交易，本公司将促使此等交易严格按照国家有关法律法规、上市公司章程和中国证监会的有关规定履行有关程序，与上市公司依法签订协议，保证按照正常的商业条件进行，且本公司及本公司的关联企业将不会要求或接受上市公司给予比任何一项市场公平交易中第三者更优惠的条件，保证不通过关联交易损害上市公司及其他股东的合法权益；3、本公司将杜绝一切非法占用上市公司的资金、资产的行为，在任何情况下，不要求上市公司向本公司及本公司投资或控制的其它企业提供任何形式的担保；4、如违反上述承诺给上市公司造成损失，本公司将向上市公司作出充分的赔偿或补偿。	2017年4月20日，长期有效	是	是
	其他	佳沃集团	承诺：丰联酒业除已向上市公司及其为本次交易聘请的财务顾问、律师事务所、会计师事务所、资产评估机构等证券服务机构书面披露的信息以外，不存在以下情形：1、标的资产为其他任何人的债务向任何人提供担保（包括但不限于保证担保、抵押担保、质押担保和留置），或者在标的资产的任何资产上设置任何担保权益；2、标的资产及其控股子公司从事或参与任何违反适用法律、法规的行为，并最终使标的资产在将来可能被处以重大罚款或承担重大法律责任；3、标的资产及其控股子公司未披露以原告、被告或其他身份已经涉及的任何民事诉讼或仲裁程序，卷入或可能卷入任何刑事程序、可能使标的资产遭受重大不利后果的调查、行政程序的情形。	2017年4月20日，长期有效	是	是
	其他	佳沃集团	1、若日后主管税务机关要求承德乾隆醉补缴欠缴税款，本公司将在税务机关要求补缴之日起6个月内，协调当地政府部门予以解决，若在6个月内未予以解决，并且在承德乾隆醉已实际向当地税务机关缴纳欠缴税款（含相关滞纳金、罚款等支出）后，本公司将承担超出承德乾隆醉截至2017年2月28日已计提金额的部分；2、本公司在承德乾隆醉已实际向当地税务机关缴纳欠缴税款后30日内将自身应承担的款项金额转账到承德乾隆醉指定账户。	2017年4月20日，长期有效	是	是
	其他	佳沃集团	1、本公司将积极协调当地政府部门落实相关土地招拍挂等相关事项，积极配合曲阜孔府家逐步完善手续，并取得正式有效的土地使用权；2、本次交易完成后，如因上述土地、房产未取得土地使用权证及房屋所有权证，被相关政府部门予以行政处罚，本公司将向曲阜孔府家全额予以赔偿；3、本公司将在曲阜孔府家实际向政府相关部门缴纳罚款后60日内，将本公司赔偿款转到曲阜孔府家公司账户。	2017年4月20日，长期有效	是	是

十六、母公司财务报表主要项目注释

1. 其他应收款

项 目	期末余额	期初余额
应收利息		26,944.44
应收股利		200,000,000.00



项 目	期末余额	期初余额
其他应收款	402,168.32	2,156,569.08
合 计	402,168.32	202,183,513.52

1) 应收利息

(1) 应收利息分类

项 目	期末余额	期初余额
定期存款		26,944.44
委托贷款		
债券投资		
合 计		26,944.44

(2) 重要逾期利息：无

(3) 应收利息坏账准备计提情况

本公司认为应收利息信用风险极低，预期信用损失率为零，不计提坏账准备。

2) 应收股利

(1) 应收股利分类

项目（或被投资单位）	期末账面余额	期初账面余额
衡水老白干营销有限公司		200,000,000.00
合 计		200,000,000.00

(2) 重要的账龄超过 1 年的应收股利

无

3) 其他应收款

(1) 其他应收款按款项性质分类情况

款项性质	期末账面余额	期初账面余额
备用金及保证金	402,168.32	457,773.01
借款		
关联方往来款	-	1,698,796.07
其他往来款	2,639,142.98	2,639,142.98
小 计	3,041,311.30	4,795,712.06
减：坏账准备	2,639,142.98	2,639,142.98
合 计	402,168.32	2,156,569.08

(2) 其他应收款按账龄披露



账龄	期末账面余额	期初账面余额
1年以内	42,200.00	1,947,896.07
1至2年	179,000.00	100,000.00
2至3年	91,000.00	8,704.69
3至4年		10,000.00
4至5年		
5年以上	2,729,111.30	2,729,111.30
合计	3,041,311.30	4,795,712.06

(3) 其他应收款按坏账计提方法分类披露

类别	期末余额					期初余额				
	账面余额		坏账准备		账面价值	账面余额		坏账准备		账面价值
	金额	比例(%)	坏账准备	计提比例(%)		金额	比例(%)	坏账准备	计提比例(%)	
按单项计提坏账准备	1,850,000.00	60.83	1,850,000.00	100.00		1,850,000.00	38.58	1,850,000.00	100.00	
按组合计提坏账准备	1,191,311.30	39.17	789,142.98	66.24	402,168.32	2,945,712.06	61.42	789,142.98	26.79	2,156,569.08
其中：账龄组合	789,142.98	25.95	789,142.98	100.00		789,142.98	16.45	789,142.98	100.00	
其中：保证金及类似风险组合	402,168.32	13.22			402,168.32	457,773.01	9.55			457,773.01
其中：集团合并范围内关联方组合						1,698,796.07	35.42			1,698,796.07
合计	3,041,311.30	100.00	2,639,142.98	86.78	402,168.32	4,795,712.06	100.00	2,639,142.98	55.03	2,156,569.08

①按单项计提坏账准备

名称	期末余额			
	账面余额	坏账准备	计提比例(%)	计提理由
南通市银燕食品有限公司	1,850,000.00	1,850,000.00	100.00	存在财务困难预计无法收回
合计	1,850,000.00	1,850,000.00	100.00	

②按组合计提坏账准备

账龄组合

账龄	期末余额		
	账面余额	坏账准备	计提比例(%)
1年以内			
1-2年			
2-3年			
3-4年			
4-5年			
5年以上	789,142.98	789,142.98	100.00
合计	789,142.98	789,142.98	100.00



③按预期信用损失一般模型计提坏账准备

坏账准备	第一阶段	第二阶段	第三阶段	合计
	未来12个月预期信用损失	整个存续期预期信用损失(未发生信用减值)	整个存续期预期信用损失(已发生信用减值)	
2025年1月1日余额		789,142.98	1,850,000.00	2,639,142.98
2025年1月1日余额在本期				
-转入第二阶段				
-转入第三阶段				
-转回第二阶段				
-转回第一阶段				
本期计提				
本期转回				
本期转销				
本期核销				
其他变动				
2025年12月31日余额		789,142.98	1,850,000.00	2,639,142.98

(4) 本年计提、收回或转回的其他应收款坏账准备情况

①本期计提坏账准备情况

类别	期初余额	本期变动金额			期末余额
		计提	收回或转回	转销或核销	
按单项计提坏账准备	1,850,000.00				1,850,000.00
账龄组合	789,142.98				789,142.98
合计	2,639,142.98				2,639,142.98

②其中本期坏账准备收回或转回金额重要的：无

(5) 本期实际核销的其他应收款情况：无

(6) 按欠款方归集的期末余额前五名的其他应收款情况

单位名称	款项性质	期末余额	账龄	占其他应收款期末余额合计数的比例(%)	坏账准备期末余额
南通市银燕食品有限公司	往来款	1,850,000.00	5年以上	60.84	1,850,000.00
衡水华润燃气有限公司	往来款	400,000.00	5年以上	13.15	400,000.00
肖朝辉	备用金	180,000.00	1年以内 9,000.00元、 1-2年 80,000.00元、 2-3年 91,000.00元	5.92	
山东宝来历来生物工	往来款	150,000.00	5年以上	4.93	150,000.00



程公司					
宋宁	备用金	50,000.00	1-2年	1.64	
合计		2,630,000.00		86.48	2,400,000.00

(7) 因资金集中管理而列报于其他应收款

无

2. 长期股权投资

(1) 长期股权投资明细情况

项目	期末余额			期初余额		
	账面余额	减值准备	账面价值	账面余额	减值准备	账面价值
对子公司投资	2,722,161,302.97		2,722,161,302.97	1,524,634,676.00		1,524,634,676.00
对联营、合营企业投资	42,802,963.72		42,802,963.72	66,166,599.63		66,166,599.63
合计	2,764,964,266.69		2,764,964,266.69	1,590,801,275.63		1,590,801,275.63



(2) 对子公司投资

被投资单位	期初余额 (账面价值)	减值准备 期初余额	本期增减变动				期末余额 (账面价值)	减值准备期末余额
			追加投资	减少投资	计提减值准备	其他		
衡水老白干营销有限公司	31,845,310.13					3,199,343.34	35,044,653.47	
衡水老白干进出口有限公司	821,558.28						821,558.28	
承德珠源商贸有限公司	1,666,013.04						1,666,013.04	
承德隆纪餐饮服务有限公司								
安徽文王酿酒股份有限公司	1,490,301,794.55					-1,082,988,109.43	407,313,685.12	
湖南武陵酒有限公司						1,017,016,248.80	1,017,016,248.80	
承德乾隆醉酒业有限责任公司						867,046,417.38	867,046,417.38	
曲阜孔府家酒有限公司						393,252,726.88	393,252,726.88	
合计	1,524,634,676.00					1,197,526,626.97	2,722,161,302.97	

(3) 对联营、合营企业投资

被投资单位	期初余额 (账面价值)	减值准备 期初余额	本期增减变动							期末余额 (账面价值)	减值准备 期末余额	
			追加 投资	减少 投资	权益法下确认 的投资损益	其他综合 收益调整	其他权 益变动	宣告发放现金 股利或利润	计提减值 准备			其他
一、合营企业												
小计												
二、联营企业												
衡水联兴供热有限公司	66,166,599.63			14,900,250.00	-1,130,085.91				7,333,300.00		42,802,963.72	
小计	66,166,599.63			14,900,250.00	-1,130,085.91				7,333,300.00		42,802,963.72	
合计	66,166,599.63			14,900,250.00	-1,130,085.91				7,333,300.00		42,802,963.72	



3. 营业收入和营业成本

项 目	本期发生额		上期发生额	
	营业收入	营业成本	营业收入	营业成本
主营业务	1,316,383,331.73	770,720,234.78	1,553,951,807.52	948,921,070.54
其他业务	14,669,606.99	1,755,562.78	18,822,758.31	2,258,409.09
合 计	1,331,052,938.72	772,475,797.56	1,572,774,565.83	951,179,479.63

注：本期其他业务收入 14,669,606.99 元，主要为本公司销售酒糟收入。

4. 投资收益

(1) 投资收益明细

项 目	本期发生额	上期发生额
成本法核算的长期股权投资收益	705,849,622.49	452,427,488.80
权益法核算的长期股权投资收益	-1,130,085.91	2,559,902.65
处置长期股权投资产生的投资收益		119,571,362.83
交易性金融资产在持有期间的投资收益		
处置交易性金融资产取得的投资收益	316,667.37	
合 计	705,036,203.95	574,558,754.28

(2) 按成本法核算的长期股权投资收益

被投资单位	本期发生额	上期发生额
衡水老白干营销有限公司	300,000,000.00	200,000,000.00
安徽文王酿酒股份有限公司	64,338,284.29	252,427,488.80
湖南武陵酒有限公司	245,123,884.27	
承德乾隆醉酒业有限责任公司	87,214,777.53	
曲阜孔府家酒有限公司	9,172,676.40	
合 计	705,849,622.49	452,427,488.80

(3) 按权益法核算的长期股权投资收益

被投资单位	本期发生额	上期发生额
衡水联兴供热有限公司	-1,130,085.91	2,559,902.65
合 计	-1,130,085.91	2,559,902.65

十七、补充资料

1. 当期非经常性损益明细表



项 目	金 额	说 明
(1) 非流动性资产处置损益, 包括已计提资产减值准备的冲销部分;	-158,785.00	
(2) 计入当期损益的政府补助, 但与公司正常经营业务密切相关、符合国家政策规定、按照确定的标准享有、对公司损益产生持续影响的政府补助除外;	33,779,669.67	
(3) 除同公司正常经营业务相关的有效套期保值业务外, 非金融企业持有金融资产和金融负债产生的公允价值变动损益以及处置金融资产和金融负债产生的损益;	16,558,622.27	
(4) 单独进行减值测试的应收款项减值准备转回	596,376.20	
(5) 除上述各项之外的其他营业外收入和支出;	14,769,499.42	
(6) 其他符合非经常性损益定义的损益项目。	1,360,089.74	
合计	66,905,472.30	
减: 所得税影响数	16,413,586.75	
扣除所得税影响以后的非经常性损益	50,491,885.55	
减: 少数股东非经常性损益		
归属于公司股东的非经常性损益	50,491,885.55	

注: 本公司对非经常性损益项目的确认依照《公开发行证券的公司信息披露解释性公告第 1 号——非经常性损益 (2023 年修订)》(证监会公告[2023]65 号) 的规定执行。

2. 净资产收益率及每股收益

报告期利润	加权平均净资产收益率	每股收益	
		基本每股收益	稀释每股收益
归属于公司普通股股东的净利润	8.10%	0.47	0.47
扣除非经常性损益后归属于公司普通股股东的净利润	7.15%	0.41	0.41



(此页无正文，为河北衡水老白干酒业股份有限公司财务报表附注签署页)



河北衡水老白干酒业股份有限公司

法定代表人：
日期：2026年4月21日

主管会计工作负责人：



日期：2026年4月21日

会计机构负责人：



日期：2026年4月21日





营业执照

(副本) (10-1)

统一社会信用代码

9111010108553078XF



扫描市场主体身份码
了解更多登记、备案、
许可、监管信息，体
验更多应用服务。

名称 中喜会计师事务所(特殊普通合伙)

类型 特殊普通合伙企业

执行事务合伙人 张增刚

经营范围 审查企业会计报表、出具审计报告；验证企业资本、出具验资报告；办理企业合并、分立、清算事宜中的审计业务，出具有关报告；基本建设年度财务决算审计；代理记账；会计咨询、税务咨询、管理咨询、会计培训；法律、规定的其他业务。
(市场主体依法自主选择经营项目，开展经营活动；依法须经批准的项目，经相关部门批准后依批准的内容开展经营活动；不得从事国家和本市产业政策禁止和限制类项目的经营活动。)



出资额 2690 万元

成立日期 2013 年 11 月 28 日

主要经营场所 北京市东城区崇文门外大街 11 号 11 层 1101 室

登记机关




2025 年 12 月 26 日



企业信用信息公示系统网址：<http://www.gsxt.gov.cn>

市场主体应当于每年 1 月 1 日至 6 月 30 日通过
国家企业信用信息公示系统报送公示年度报告。

国家市场监督管理总局监制



会计师事务所 执业证书

名称：**中喜会计师事务所（特殊普通合伙）**

首席合伙人：**张增刚**

主任会计师：

经营场所：**北京市东城区崇文门外大街11号11层1101室**

组织形式：**特殊普通合伙**

执业证书编号：**11000168**

批准执业文号：**京财会许可〔2013〕0071号**

批准执业日期：**2013年11月08日**



证书序号：0000058

说明

- 1、《会计师事务所执业证书》是证明持有人经财政部门依法审批，准予执行注册会计师法定业务的凭证。
- 2、《会计师事务所执业证书》记载事项发生变动的，应当向财政部门申请换发。
- 3、《会计师事务所执业证书》不得伪造、涂改、出租、出借、转让。
- 4、会计师事务所终止或执业许可注销的，应当向财政部门交回《会计师事务所执业证书》。

发证机关：

北京市财政局


二〇一八年一月二十五

中华人民共和国财政部制





姓名: 杨金文
证书编号: 110002043765



杨金文 110002043765

证书编号: 110002043765
No. of certificate
批准注册协会:
Authorized Institute of CPA: 北京注册会计师协会
发证日期: 2015 年 05 月 08 日
Date of issuance



年度检验登记
Annual Renewal Registration

本证书经检验合格, 继续有效一年。
This certificate is valid for another year after
this re-examination.



年 月 日

注册会计师工作单位变更事项登记
Registration of the Change of Working Unit by a CPA

同意调入
Agree the holder to be transferred from

事务所
CPAs

同意调出
Agree the holder to be transferred to

事务所
CPAs

转出协会盖章
Stamp of the transfer-out Institute of CPAs
年 月 日
转入协会盖章
Stamp of the transfer-in Institute of CPAs
年 月 日

注 意 事 项

- 一、注册会计师执行业务, 必要时须向委托方出示本证书。
- 二、本证书只限于本人使用, 不得转让、涂改。
- 三、注册会计师停止执行业务时, 应将本证书缴还主管注册会计师协会。
- 四、本证书如遗失, 应立即向主管注册会计师协会报告, 登报声明作废后, 办理补办手续。

NOTES

1. When practising, the CPA shall show the client this certificate when necessary.
2. This certificate shall be exclusively used by the holder. No transfer or alteration shall be allowed.
3. The CPA shall return the certificate to the competent Institute of CPAs when the CPA stops conducting statutory business.
4. In case of loss, the CPA shall report to the competent Institute of CPAs immediately and go through the procedure of reissue after making an announcement of loss on the newspaper.

注册会计师工作单位变更事项登记
Registration of the Change of Working Unit by a CPA

同意调出
Agree the holder to be transferred from

事务所
CPAs

同意调入
Agree the holder to be transferred to

事务所
CPAs

转出协会盖章
Stamp of the transfer-out Institute of CPAs
年 月 日
转入协会盖章
Stamp of the transfer-in Institute of CPAs
年 月 日

注册会计师工作单位变更事项登记
Registration of the Change of Working Unit by a CPA

同意调出
Agree the holder to be transferred from

事务所
CPAs

同意调入
Agree the holder to be transferred to

事务所
CPAs

转出协会盖章
Stamp of the transfer-out Institute of CPAs
年 月 日
转入协会盖章
Stamp of the transfer-in Institute of CPAs
年 月 日

姓 名: 杨金文
Full name
性 别: 男
Sex
出生日期: 1971-03-15
Date of birth
工作单位: 中天运会计师事务所(特殊普通合伙)
Working unit
身份证号码: 13010219710315218
Identity card No.



