

HAYEUR® 华业

浙江华业塑料机械股份有限公司

2025年年度报告

【公告编号：2026-006】

2026年4月

2025

ZHEJIANG HUAYE PLASTICS MACHINERY CO.,LTD

浙江华业塑料机械股份有限公司

2025 年年度报告

(2026-006)

HAYEUR[®] 华业

2026 年 4 月

2025 年年度报告

第一节 重要提示、目录和释义

公司董事会及董事、高级管理人员保证年度报告内容的真实、准确、完整，不存在虚假记载、误导性陈述或者重大遗漏，并承担个别和连带的法律责任。

公司负责人夏增富、主管会计工作负责人王岚及会计机构负责人(会计主管人员)刘彩芬声明：保证本年度报告中财务报告的真实、准确、完整。

所有董事均已出席了审议本报告的董事会会议。

本年度报告涉及未来计划等前瞻性陈述，不构成公司对投资者的实质承诺，投资者及相关人士均应对此保持足够的风险认识，应理解经营计划与业绩承诺之间的差异。敬请投资者注意投资风险。

公司在本年度报告中详细阐述了未来可能发生的有关风险因素及对策，详见“第三节 管理层讨论与分析”之“十一、公司未来发展的展望”“(三) 公司面临的风险和应对措施”，敬请广大投资者予以关注。

公司经本次董事会审议通过的利润分配预案为：以 80,000,000.00 股为基数，向全体股东每 10 股派发现金红利 4.00 元（含税），送红股 0.00 股（含税），以资本公积金向全体股东每 10 股转增 0.00 股。

目录

第一节 重要提示、目录和释义	2
第二节 公司简介和主要财务指标	7
第三节 管理层讨论与分析	10
第四节 公司治理、环境和社会	35
第五节 重要事项.....	51
第六节 股份变动及股东情况	78
第七节 债券相关情况	85
第八节 财务报告.....	86

备查文件目录

- 一、载有公司负责人、主管会计工作负责人、会计机构负责人（会计主管人员）签名并盖章的财务报表；
- 二、载有会计师事务所盖章，注册会计师签名并盖章的审计报告原件；
- 三、报告期内在符合中国证监会规定网站上公开披露过的所有公司文件的正本及公告的原稿；
- 四、经公司法定代表人签署的 2025 年年度报告及摘要原件；
- 五、其他相关文件。

释义

释义项	指	释义内容
浙江华业、公司	指	浙江华业塑料机械股份有限公司
华业有限	指	浙江华业塑料机械有限公司，浙江华业前身
浙江华鼎	指	浙江华鼎机械有限公司，浙江华业全资子公司
宁波华业	指	宁波华业塑料机械有限公司，曾为公司全资子公司，已于 2026 年 1 月 14 日注销
宁波华有	指	宁波华有液压机械有限公司，曾为公司全资子公司，已于 2026 年 1 月 14 日注销
宁波华帆	指	宁波华帆金属材料科技有限公司，浙江华业控股子公司
舟山金投	指	舟山群岛新区金融投资有限公司，浙江华业股东
海洋产业	指	浙江舟山群岛新区海洋产业投资有限公司，浙江华业股东
华业咨询	指	舟山市华业咨询服务合伙企业（有限合伙），浙江华业股东
玺阳华国	指	舟山玺阳华国股权投资合伙企业（有限合伙），浙江华业股东
伊之密	指	伊之密股份有限公司
华研精机	指	广州华研精密机械股份有限公司
泰瑞机器	指	泰瑞机器股份有限公司
大同机械	指	大同机械企业有限公司
海天国际	指	海天国际控股有限公司
震雄集团	指	震雄集团有限公司
富强鑫	指	富强鑫精密工业股份有限公司
克劳斯玛菲（KraussMaffei）	指	德国克劳斯玛菲·贝尔斯托夫集团（KraussMaffeiBerstorffGmbH）
住友德马格（Demag）	指	日本住友重机械工业株式会社、德马格塑料集团（Sumitomo(SHI)DemagPlasticsMachineryGmbH）
发那科（FANUC）	指	日本发那科公司(FANUC CORPORATION)
米拉克龙（Milacron）	指	美国米拉克龙集团(MilacronHoldingsCorp.)
戴维斯标准（Davis-Standard）	指	美国戴维斯标准集团(Davis-StandardLLC)
赫斯基（Husky）	指	加拿大赫斯基集团(HuskyInjectionMoldingSystemLtd)
恩格尔（Engel）	指	奥地利恩格尔集团(ENGELAUSTRIGmbH)
电镀	指	利用电解作用使金属或其他材料制件的表面附着上一层金属膜的工艺，可以起到防止腐蚀，提高耐磨性、导电性、反光性及增进美观作用
氮化	指	在一定温度下、一定介质中使氮原子渗入工件表层的化学热处理工艺
调质	指	改善钢铁材料综合力学性能的热处理工艺
吹塑机	指	中空吹塑机，将液体塑胶喷出来之后，利用机器吹出来的风力，将塑体吹附到一定形状的模腔，从而制成产品的塑料加工机器
挤出机	指	螺杆挤出机，属于塑料机械的种类之一
注塑机	指	注射成型机，将热塑性塑料或热固性塑料利用塑料成型模具制成各种形状的塑料制品的主要成型设备
ABS	指	Acrylonitrile butadiene Styrene copolymers，丙烯腈-丁二烯-苯乙烯共聚物
PA	指	Polyamide，尼龙
PC	指	Polycarbonate，聚碳酸酯
PEEK	指	聚醚醚酮(Polyether Ether Ketone，简称 PEEK)是一种具有耐高温、自润滑、易加工和高机械强度等优异性能的特种工程塑料，主要应用于汽车、医疗器械等领域。

浙江华业塑料机械股份有限公司 2025 年年度报告全文

PET	指	Polyethylene glycol Terephthalate, 聚对苯二甲酸乙二醇酯
PMMA	指	Polymethyl Methacrylate, 聚甲基丙烯酸甲酯
PPR	指	Polypropylene-Random, 无规共聚聚丙烯
38CrMoAl	指	38 铬钼铝高级氮化钢, 具有高耐磨性, 高疲劳强度和高强度特点
40Cr	指	40Cr 钢, 是我国国标的标准钢号, 是机械制造业使用最广泛的钢之一
中国证监会	指	中国证券监督管理委员会
深交所	指	深圳证券交易所
招股说明书	指	《浙江华业塑料机械股份有限公司首次公开发行股票并在创业板上市招股说明书》
元、万元、亿元	指	人民币元、人民币万元、人民币亿元
报告期、本期、本报告期	指	2025 年 1 月 1 日至 2025 年 12 月 31 日
上年同期、上期	指	2024 年 1 月 1 日至 2024 年 12 月 31 日
报告期末	指	2025 年 12 月 31 日

第二节 公司简介和主要财务指标

一、公司信息

股票简称	浙江华业	股票代码	301616
公司的中文名称	浙江华业塑料机械股份有限公司		
公司的中文简称	浙江华业		
公司的外文名称（如有）	Zhejiang Huaye Plastics Machinery Co.,Ltd.		
公司的外文名称缩写（如有）	无		
公司的法定代表人	夏增富		
注册地址	浙江省舟山市定海区金塘镇西墩工业集聚区沥港路 1 号		
注册地址的邮政编码	316031		
公司注册地址历史变更情况	无		
办公地址	浙江省舟山市定海区金塘镇西墩工业集聚区沥港路 1 号		
办公地址的邮政编码	316031		
公司网址	www.huaye-machinery.com		
电子信箱	ir@huaye-machinery.com		

二、联系人和联系方式

	董事会秘书	证券事务代表
姓名	许炜炜	徐凤
联系地址	浙江省舟山市定海区金塘镇西墩工业集聚区沥港路 1 号	浙江省舟山市定海区金塘镇西墩工业集聚区沥港路 1 号
电话	0580-8052292	0580-8052292
传真	0580-8051108	0580-8051108
电子信箱	ir@huaye-machinery.com	ir@huaye-machinery.com

三、信息披露及备置地点

公司披露年度报告的证券交易所网站	深圳证券交易所: http://www.szse.cn
公司披露年度报告的媒体名称及网址	《中国证券报》《证券日报》《中国日报》 巨潮资讯网:网址 www.cninfo.com.cn
公司年度报告备置地点	证券事务部

四、其他有关资料

公司聘请的会计师事务所

会计师事务所名称	天健会计师事务所(特殊普通合伙)
会计师事务所办公地址	杭州市钱江新城钱江路 1366 号华润大厦 B 座
签字会计师姓名	金敬玉、刘鹏宇

公司聘请的报告期内履行持续督导职责的保荐机构

浙江华业塑料机械股份有限公司 2025 年年度报告全文

适用 不适用

保荐机构名称	保荐机构办公地址	保荐代表人姓名	持续督导期间
国泰海通证券股份有限公司	中国（上海）自由贸易试验区商城路 618 号	傅清怡、颜海	2025 年 3 月 27 日-2028 年 12 月 31 日

公司聘请的报告期内履行持续督导职责的财务顾问

适用 不适用

五、主要会计数据和财务指标

公司是否需追溯调整或重述以前年度会计数据

是 否

	2025 年	2024 年	本年比上年增减	2023 年
营业收入（元）	970,105,596.09	891,879,575.47	8.77%	735,889,170.87
归属于上市公司股东的净利润（元）	196,826,677.69	92,938,338.18	111.78%	70,294,159.86
归属于上市公司股东的扣除非经常性损益的净利润（元）	93,321,747.34	90,722,513.76	2.87%	66,212,636.01
经营活动产生的现金流量净额（元）	44,614,906.28	100,446,583.97	-55.58%	109,091,903.91
基本每股收益（元/股）	2.6244	1.5490	69.43%	1.1716
稀释每股收益（元/股）	2.6244	1.5490	69.43%	1.1716
加权平均净资产收益率	15.28%	10.64%	4.64%	8.89%
	2025 年末	2024 年末	本年末比上年末增减	2023 年末
资产总额（元）	1,828,884,164.33	1,519,475,385.08	20.36%	1,232,241,236.86
归属于上市公司股东的净资产（元）	1,443,852,347.89	922,099,249.46	56.58%	827,352,289.45

公司最近三个会计年度扣除非经常性损益前后净利润孰低者均为负值，且最近一年审计报告显示公司持续经营能力存在不确定性

是 否

公司报告期内经审计利润总额、净利润、扣除非经常性损益后的净利润三者孰低为负值

是 否

六、分季度主要财务指标

单位：元

	第一季度	第二季度	第三季度	第四季度
营业收入	214,507,138.07	263,987,049.67	260,629,131.26	230,982,277.09
归属于上市公司股东的净利润	16,895,274.96	30,773,896.06	133,335,885.64	15,821,621.03
归属于上市公司股东的扣除非经常性损益的净利润	15,988,765.67	32,566,423.70	28,460,847.28	16,305,710.69
经营活动产生的现金流量净额	-52,116,820.96	-1,464,189.18	35,013,312.12	63,182,604.30

上述财务指标或其加总数是否与公司已披露季度报告、半年度报告相关财务指标存在重大差异

是 否

七、境内外会计准则下会计数据差异

1、同时按照国际会计准则与按照中国会计准则披露的财务报告中净利润和净资产差异情况

适用 不适用

公司报告期不存在按照国际会计准则与按照中国会计准则披露的财务报告中净利润和净资产差异情况。

2、同时按照境外会计准则与按照中国会计准则披露的财务报告中净利润和净资产差异情况

适用 不适用

公司报告期不存在按照境外会计准则与按照中国会计准则披露的财务报告中净利润和净资产差异情况。

八、非经常性损益项目及金额

适用 不适用

单位：元

项目	2025 年金额	2024 年金额	2023 年金额	说明
非流动性资产处置损益（包括已计提资产减值准备的冲销部分）	145,397,277.40	-89,354.99	-23,009.11	宁波华业处置土地和房屋计入资产处置收益 138,009,480.47 元。
计入当期损益的政府补助（与公司正常经营业务密切相关，符合国家政策规定、按照确定的标准享有、对公司损益产生持续影响的政府补助除外）	1,866,106.08	2,540,315.48	4,650,024.00	
委托他人投资或管理资产的损益	493,769.87	0.00	0.00	
除上述各项之外的其他营业外收入和支出	-3,294,800.70	53,819.28	-12,145.66	
其他符合非经常性损益定义的损益项目	-5,972,783.99	0.00	0.00	系计入管理费用中的上市相关的信息咨询费、服务费等。
除同公司正常经营业务相关的有效套期保值业务外，持有以公允价值计量且其变动计入当期损益的金融资产、金融负债产生的公允价值变动收益，以及处置以公允价值计量且其变动计入当期损益的金融资产、金融负债和可供出售金融资产取得的投资收益	31,192.00	0.00	0.00	
减：所得税影响额	35,015,931.56	245,862.25	531,202.48	
少数股东权益影响额（税后）	-101.25	43,093.10	2,142.90	
合计	103,504,930.35	2,215,824.42	4,081,523.85	--

其他符合非经常性损益定义的损益项目的具体情况：

适用 不适用

公司不存在其他符合非经常性损益定义的损益项目的具体情况。

将《公开发行证券的公司信息披露解释性公告第 1 号——非经常性损益》中列举的非经常性损益项目界定为经常性损益项目的情况说明

适用 不适用

公司不存在将《公开发行证券的公司信息披露解释性公告第 1 号——非经常性损益》中列举的非经常性损益项目界定为经常性损益的项目的情形。

第三节 管理层讨论与分析

一、报告期内公司从事的主要业务

(一) 主营业务基本情况

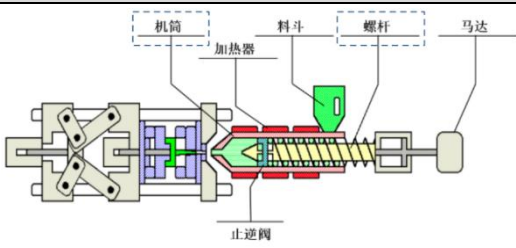
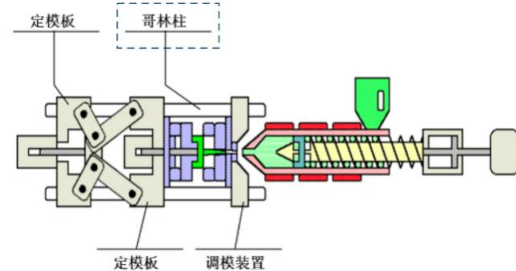
公司深耕塑料机械配套件行业三十年，已经成为塑料机械行业细分领域核心零部件的制造专家，专注于塑料成型设备的“心脏”——螺杆、机筒的研发、生产和销售。公司是国内少数有能力供应高端塑料成型设备核心零部件的生产商，公司与海天国际、伊之密等国内头部塑料成型设备制造商开展紧密合作，助力客户在超大型塑料成型设备核心零部件实现了国产化的自主可控。塑料机械行业是高分子复合材料的“工业母机”，也是先进制造业的重要组成部分，对于推动经济发展、国家工业现代化具有重要意义。除海天国际、伊之密外，公司还与富强鑫、大同机械、华研精机、博创智能等主要塑料成型设备制造商建立了长期稳定的合作关系。

在助力我国塑料机械成型设备实现核心零部件自主可控的同时，公司充分发挥在细分行业长期生产实践积淀的技术优势和创新优势，积极开拓境外知名塑料机械成型设备制造商客户，逐步实现“走出去”战略，先后成功进入赫斯基、克劳斯马菲、恩格尔、发那科、住友德马格、米拉克龙、芝机精密、戴维斯标准等厂商合格供应商名录。在日趋严苛的应用条件下，公司通过生产实践不断对工艺技术路径进行迭代优化，持续满足塑料机械成型设备更新迭代的工艺需求，致力于成为全球塑料机械成型设备核心零部件的领跑者和顾客首选的业务合作伙伴。报告期内，机筒螺杆实现营收 6.47 亿元，占比 66.68%，是公司主要产品；哥林柱实现营收 3.09 亿元，占比 31.85%，为公司第二大类产品；其他配件实现营收 0.14 亿元，占比 1.47%。公司始终以产品技术创新、卓越的品质及完善的服务为核心追求，在精密制造方面，公司具备可生产超耐磨、耐腐蚀、耐高压、耐高速等特殊高效机筒螺杆产品的生产能力。同时，公司深入研究各种树脂在不同成型条件下的粘弹特性以及熔融状况，为客户提供详细的售前技术支持，开展点对点的问题分析，为客户提供最优的螺杆机筒选型指南。公司建立了覆盖产品周期的售后服务，确保客户在使用过程中获得及时的技术响应和备件支持，真正实现从选型到量产的一站式配套服务。报告期内，公司主营业务未发生重大变化。

(二) 主要产品基本情况

公司主要产品为螺杆、机筒、哥林柱等塑料成型设备的核心零部件，主要应用于注塑机、挤出机等塑料成型设备。

注塑成型设备主要由注射系统、合模系统及动力驱动系统等构成。公司产品主要应用于注塑成型设备的注射系统和合模系统，具体如下：

序号	类别	图示	说明
1	注射系统	 <p>The diagram illustrates the injection system components: a hopper (料斗) feeds plastic granules into a barrel (机筒) containing a heater (加热器) and a screw (螺杆). The screw is driven by a motor (马达). A check valve (止逆阀) is located at the front of the barrel to prevent backflow.</p>	注射系统由塑化装置和动力传递装置组成。塑化部件中的螺杆通过动力驱动旋转，并将塑化好的熔料推至机筒前端的储料室中，完成注射
2	合模系统	 <p>The diagram shows the clamping system components: a fixed mold plate (定模板) and a clamping cylinder (哥林柱) are part of the clamping mechanism. The clamping cylinder is connected to a clamping oil cylinder (合模油缸) and a safety protection mechanism (安全保护机构). The ejector mechanism (顶出机构) is also shown.</p>	合模系统是注塑机的重要部件之一，主要由合模装置、机绞、调模机构、顶出机构、前后固定模板、移动模板、哥林柱、合模油缸和安全保护机构组成，在工作过程中形成一个力的封闭系统

1、注射系统产品

注塑机注射系统产品主要包括螺杆、机筒及螺杆头、射嘴等配件。螺杆是注射系统中的核心部件，螺杆的质量直接影响注塑成型设备的生产效率和塑料制品的质量，机筒为螺杆的配套件。公司研发、生产和销售的主要注射系统产品按照材

浙江华业塑料机械股份有限公司 2025 年年度报告全文

质和制作工艺可分为单螺杆机筒产品（HPT 系列螺杆、PTA 螺杆、PVD 螺杆、电镀螺杆、氮化螺杆、双金属机筒、氮化机筒）和双螺杆机筒产品（双螺杆机筒套组）以及其他零配件（螺杆头、过胶圈、密封胶圈、头部射嘴等）。

2、合模系统产品

合模系统是注塑成型设备的重要组成部分，哥林柱为合模系统重要部件之一。哥林柱又称拉杆，在合模系统中起导向作用，其性能直接影响到合模系统的刚性、合模精度及稳定性。

公司研发、生产和销售的主要合模系统产品按照应用领域可划分为哥林柱（二板机哥林柱、三板机哥林柱）和哥林柱配件及其他配件（普通螺母、抱闸螺母、活塞杆）。

（三）主要经营模式

1、采购模式

（1）物料采购

公司主要采用“以产定购”的采购模式，根据销售订单、客户需求预测、市场供应情况等因素综合评估采购需求并制定采购方案。公司拥有严格的供应商管理体系及采购控制流程，具体由公司采购部统一负责原料采购和供应商定期评估，根据仓储部门每月采购需求制定合理采购方案，经供应链中心批准后，在公司合格供应商体系中实施采购。

（2）供应商管理

公司制定了《供应商管理制度》，并建立了完备的供应商管理体系：通过每年根据品管部提供的检验报告，按月提供《供应商来料交期、服务月报表》对主要供应商进行严格考核和综合评价，以保证入选供应商的供应能力、质量水准符合公司要求。

（3）采购流程

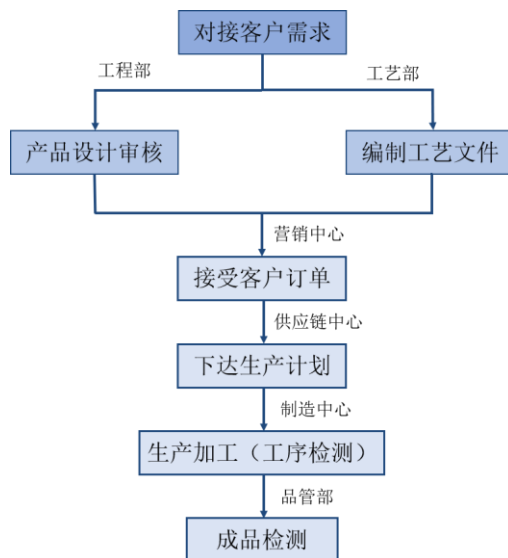
公司采购主要使用询价方式，根据采购计划向供应商统一询价、二次议价并进行初步审核比较后，汇报至总经理处审批。此外，当公司合格供应商无法满足公司物资供应需求时，公司将综合考虑地区、厂家、工艺要求等综合条件最好的体系外供应商，再经总经理审批后实施采购。

2、生产模式

公司生产产品以非标产品为主，因此采用“以销定产、适度备货”的生产模式，生产计划可能受市场需求预测、客户订单数量等因素影响。

（1）自主生产

公司产品生产周期约为 1-2 个月，主要生产流程是由工程师根据客户需求进行产品设计审核，工艺部根据客户要求编制工艺文件，经两方汇总至营销中心确认订单后，再由供应链中心下达生产计划。公司严格遵守 ISO9001 质量管理体系的要求，不仅建立了《生产实现管理程序》，还制定了严格的产品检测标准，同时设立品管部门负责生产加工期间的工序检测以及后续的成品检测。生产的主要流程如下图所示：



浙江华业塑料机械股份有限公司 2025 年年度报告全文

(2) 外协加工

公司以自主生产模式为主，工厂产能不足时通过外协满足临时性生产需要，以便更加及时、高效地响应客户需求，减少成本投入、提高供货速度，将有限的生产资源集中于核心生产工序。

3、销售模式

公司采用“直销为主，经销为辅”的销售模式。直销模式有助于公司与客户更好的交流，及时了解客户需求，为客户提供更好的产品与服务，维护长期稳定的合作关系，是公司主要的销售模式。经销模式是直销模式的补充，能够有效扩大公司产品的市场销量和市场知名度。

(1) 直销模式

1) 一般直销

公司主要采用直销模式，通过建立完备的销售服务流程（售前沟通客户需求-售中定制化设计开发-售后产品使用说明配合技术支持），与公司客户建立了直接稳定的合作关系，保持较高的客户粘性。

2) 贸易商模式

贸易商模式是指公司与贸易商签订买断式的购销合同，再由贸易商销售给下游及终端客户的业务模式。除签署产品购销合同外，公司未与贸易商客户签署经销协议，不对贸易商的销售、库存进行主动管理。公司通过贸易商客户开展合作，能够利用其销售渠道迅速扩大公司产品的销售市场、提高产品的认知度。同时，贸易商客户往往具有特定区域优势，能够有效开拓潜在的客户市场。

(2) 经销模式

为满足终端客户定期更新螺杆机筒产品的需求，公司在直销模式基础上积极发展经销模式，通过将产品销售给经销商间接销售给终端客户。公司严格审查经销商资质，选择更具渠道优势、客户优势和资金优势的经销商。公司借助经销模式不断开拓市场，有助于扩大销售规模、提升市场占有率。

(四) 主要业绩驱动因素

公司主要业绩驱动因素如下：

1、下游行业景气度持续复苏，公司下游主要客户经营业绩同比增长：2025 年,中国延续了作为全球塑料机械生产与消费第一大国的地位，下游产业快速发展带动注塑机行业需求持续增长，对轻量化、高强度零部件的需求驱动行业向高性能、高精度方向升级。

2、产业政策持续发力，国家“以旧换新”等产业政策支持效果显著：在国家产业政策刺激下，行业需求快速增长。同时，在“双碳”目标推动下，绿色制造成为行业发展方向，伺服节能型及全电动注塑机渗透率持续提升。

二、报告期内公司所处行业情况

(一) 公司所处行业分类

根据中国上市公司协会颁布的《中国上市公司协会上市公司行业统计分类指引》的分类标准，公司所处行业属于通用设备制造业（行业代码：CG34）。根据《国民经济行业分类》（GB/T4754-2017），公司属于通用零部件制造业中的机械零部件加工小类（行业代码：C3484）。

(二) 所处行业发展状况

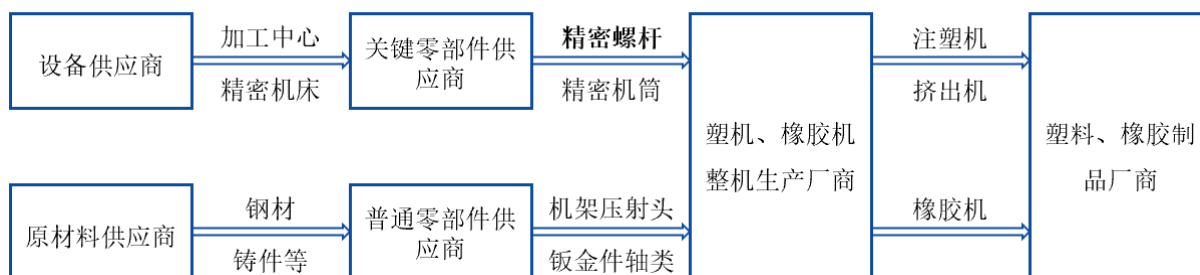
1、螺杆行业概况

(1) 螺杆定义与分类

螺杆是外表面切有螺旋槽的圆柱或者切有锥面螺旋槽的圆锥，具有耐高温、耐腐蚀、高强度、良好的切削加工性能、热变形小等特性。因此，螺杆对其材质有一定的要求，常用的螺杆材料有 42CrMo、38CrMoAl、模具钢、粉末冶金钢、高温合金等。

螺杆及其配套零部件常用于塑料成型设备，如塑料型材挤出机、注塑机等，是塑料成型设备的核心部件以及加热挤出塑化的重要组成部分。以塑料挤出机为例，塑料挤出机主要是由挤压系统、传动系统和加热冷却系统组成，螺杆同时作为挤压系统和传动系统的重要配件，其性能直接决定挤出机的加工精度和能效水平，是一台塑机的核心部件。

图表 1 塑料机械和橡胶机械产业链



螺杆设计需要通过反复的原料和参数调整以适应其生产塑料的材料特性。螺杆按用途被分为通用螺杆和专用螺杆。其中，通用螺杆可以满足大多数塑料的生产需求，如 ABS、PS、PDP、HDPE、AS 等常用材料。而专用螺杆可以满足特殊性能材料（如 PA、PC、PET、UPVC 等）或特殊塑化要求的制品生产加工需求，这是通用螺杆所做不到的。

图表 2 螺杆分类

螺杆类型	适用范围	螺杆特点
通用型螺杆	ABS、GPPS、HDPE、LDPE、POM、PMMA、AS、PP 等热塑性塑料	应用范围广，可以用于大多数材料。
PC 螺杆	成型 PC 料（聚碳酸酯）如 PC 插座等。	PC 专用螺杆针对 PC 等高粘度塑料，剪切发热少，耐酸性腐蚀，成型 PC、PPR、阻燃 ABS 等效果好，也可成型一般塑料及 PMMA 普通制品。混色效果较差，如塑料中加料，需订做加强混色型螺杆。
PA 螺杆	成型 PA（尼龙）如 PA6、PA66 等。对于阻燃尼龙及玻璃纤维填充尼龙推荐使用镀铬螺杆。	针对 PA 粘度低、着色难，熔融速度快、自润滑性好等特点，螺杆混色效果好，进料呈稳定，排气效果好。成型 PA、PP 等结晶型低粘度塑料效果好，也可成型一般塑料。但对 PC、PMMA、ABS 等高粘度及热稳定性差的塑料不适用（中段温度过高分解）。
PET 螺杆	PET 料（管坯、瓶坯等）、ABS、HIPB、AS 等塑料成型时如对塑化、混色要求较高也可以使用。	螺杆塑化好，稳定性高，不粘料，熔胶速度快，所做瓶坯吹瓶时成品率高，以应对 PET 粘度低，比热容大，易粘料的特性以及 PET 瓶对塑化快、塑化均匀的需求。
PBT 螺杆	PBT 材质	螺杆产生压力稳定以应对 PBT 容易分解，对压力敏感以及需添加玻璃纤维的特性，并采用双合金材质以提高耐磨性。
PMMA 专用螺杆	PMMA 材质	针对 PMMA 透明产品要求塑化效果好，分解率低等特性，其塑化好，剪切好，剪切发热低，混色好。成型 PMMA、PPR、PC、ABS 等加色粉时效果好，如塑料加有阻燃剂，螺杆需镀铬。
分离型螺杆	对塑化和混色要求较高的情况使用	能在不影响塑化效率的情况下，改善混色及塑化质量。
高混炼螺杆	对塑化和混色要求较高的情况	混色效果好。
双金属螺杆	高填充料、高粘度料	螺杆耐磨性好，以适应杂质含量较高的再生料、玻纤或塑料及无机矿物填料（钙粉、碳粉、滑石粉等）含量较多的塑料生产需要。
酸性螺杆组件	带有酸性、腐蚀性的塑料	螺杆组件耐腐蚀性好，针对 CP、CA 等酸性塑料腐蚀性强的特性，螺杆、熔胶筒以及其它塑化零件在结构及表面处理上都做了特殊设计。

（2）螺杆行业发展现状

自 1982 年我国第一根螺杆诞生以来，经过近 40 年的发展，螺杆行业一路从模仿学习走向自主创新，实现了从规模扩张到技术升级的跨越，并逐步由传统制造迈向自动化、智能化。2025 年，随着新能源汽车、消费电子、医疗器械等行业的蓬勃发展，螺杆市场需求持续增长，市场规模不断扩大。与此同时，日益提升的环保意识对螺杆能效与噪音控制提出了更高要求，推动行业加速技术革新与产品优化，也为未来发展打开了新的空间。

浙江华业塑料机械股份有限公司 2025 年年度报告全文

(3) 我国螺杆产业市场规模

公司所在地——舟山市定海区金塘镇是中国最大的塑机螺杆生产基地，素有“中国塑机螺杆之都”“世界螺杆加工制造中心”的美誉，螺杆制造销售已占全国 75% 以上的市场份额。据中国网报道，截至 2025 年 5 月，全镇塑机螺杆企业已超过 700 家。根据金塘管委会经济发展局统计数据，金塘镇螺杆产业保持稳健增长：2023 年产业产值实现 79 亿元，同比增长 3.3%；2024 年产业增速超 10%；2025 年第一季度规模以上塑机螺杆行业产值同比增长 13.4%。

2、塑料机械行业概况

(1) 塑料机械行业介绍与分类

塑料作为三大合成材料之一，具有质轻、耐冲击性好、透明性较佳和耐磨耗性、绝缘性好等优势，在新能源汽车、医疗生物、家电、建材、环保、包装等国民经济领域均得到广泛应用。在全球绿色低碳转型与技术创新浪潮的双重驱动下，塑料行业正迎来深刻变革。特别是在我国“制造强国”战略与“双碳”目标的明确指引下，塑料产业通过材料创新与工艺提升，为新能源、高端医疗、光学显示、半导体等战略性新兴产业提供关键组件与解决方案，从而推动全行业步入以技术创新为内核、以可持续发展为导向的高质量发展新阶段。塑料机械指通过一系列工艺过程将高分子聚合物原料加工为塑料制品的成套工业装备，是高分子材料成型工业的核心基础。塑料机械行业主要产品，按原料加工前的熔融程度及成型工艺的不同，可以分为注塑机、挤出机和吹塑机等。其中，注塑机是产量最大、使用量最多的塑料加工设备，在塑料成型设备领域占据主导地位，主要应用于汽车、家电、包装、物流等产业。

(2) 塑料机械行业发展现状

中国的塑料机械工业现已形成门类齐全、配套完善的世界级产业体系，生产集群主要分布在环渤海、长三角和珠三角三大区域，具有民营企业主导、集群效应明显的特性。

国家对塑料机械行业高度重视，频出政策以推动产业升级与高质量发展。2009 年，国务院颁布《装备制造业调整和振兴规划》，将塑料机械行业的多个产品列入发展重点。2017 年，工业和信息化部等部委正式将塑料机械列入“工业母机”范畴，确立塑料机械行业为单项冠军重点培育行业，并将其纳入国家级专精特新小巨人企业的认定领域。另外，塑料机械行业长期被列入《装备制造业技术进步和技术改造投资方向》《产业关键共性技术发展指南》等国家级指导文件，是改造提升传统产业、服务新能源等战略性新兴产业的关键支撑。

塑料机械行业正处于国家战略鼓励引导、市场需求持续拉动的黄金发展期。2025 年 1 月，国家发改委和财政部颁布《关于 2025 年加力扩围实施大规模设备更新和消费品以旧换新政策的通知》，扩大汽车报废更新支持范围，加力支持家电产品以旧换新。根据商务部数据，2025 年汽车以旧换新超 1,150 万辆，家电以旧换新超 1.29 亿件，手机等数码产品购新超 9,100 万部。以塑代钢趋势在汽车及工业设备等领域的持续深化是我国塑料机械产业高质量发展的重要驱动力。以旧换新的政策成效显著，不仅有力支撑消费持续扩大，牵引各行各业提质升级。在下游行业绿色制造与智能化升级需求的直接驱动下，塑料机械行业正加速向绿色智能方向转型。《工业企业技术改造升级投资指南(2016 年版)》正式将智能塑料机械列入创新平台建设，环保型高分子及其复合材料专用成型加工技术及装备列入绿色制造。为响应国家制造强国战略以及下游产业升级需求，行业通过推进节能技术行业推广服务平台建设促进技术升级与传统产品创新，同时深度融合工业互联网等前沿技术，积极探索设备数字化与工艺智能化，发展制造新业态新模式，实现从技术、产品到模式的全方位升级。

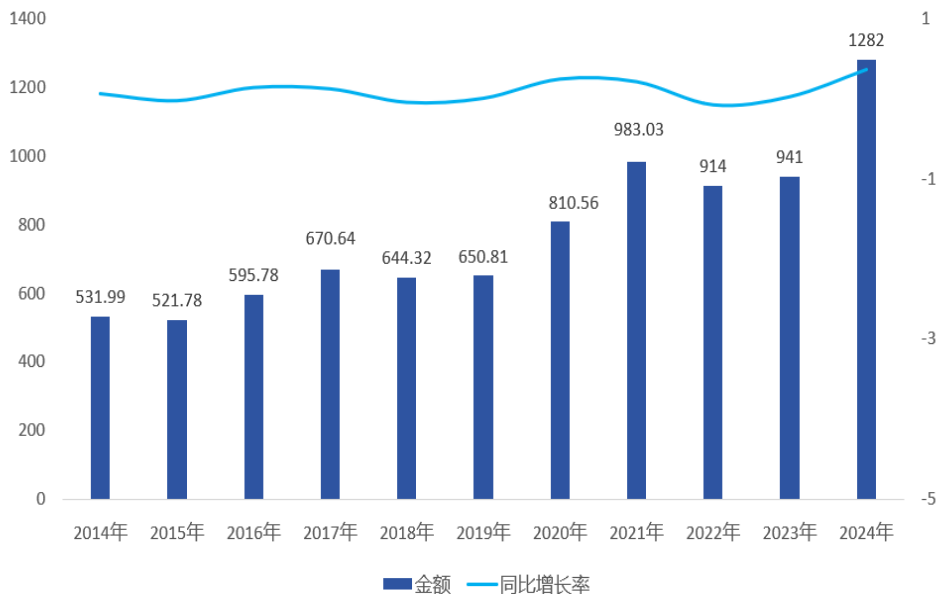
(3) 塑料机械行业市场规模

我国塑料机械行业呈现稳健发展态势，市场规模持续扩张。根据《中国塑料机械工业年鉴 2024》统计数据，我国塑料机械行业规模以上企业主要营业收入由 2015 年的 521.78 亿元增长至 2024 年的 1,282 亿元，期间年复合增长率达 8.95%。

图表 3 2014-2024 年我国塑料机械行业规模以上企业主要营业收入情况

单位：亿元

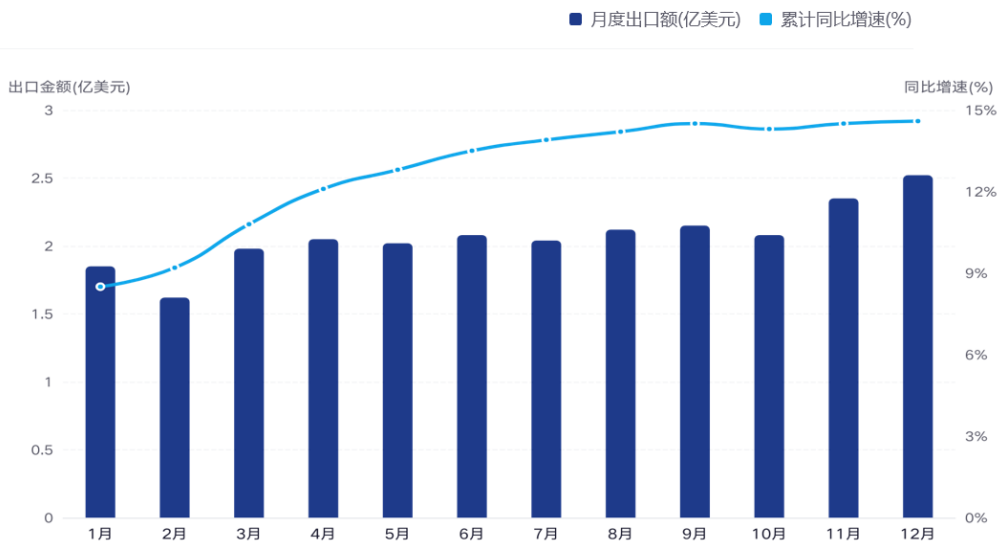
浙江华业塑料机械股份有限公司 2025 年年度报告全文



数据来源：中国塑料机械工业协会、《中国塑料机械工业年鉴 2024》

中国是世界塑料机械生产大国和出口大国。2025 年前三季度，受宏观经济环境、下游产业需求波动等因素影响，全国塑料加工专用设备产量为 23.1 万台，同比下降 1.7%。尽管如此，中国仍是世界最主要的塑机供应基地，其年产量占全球比重长期超过 50%，且连续 23 年稳居世界首位。中国也是当今全球第一大塑料机械出口国，进口替代效应显著，塑机产品与配件远销海外 200 多个国家和地区，全球市场销售收入占比约 35%，持续保持强大国际竞争力。

图表 4 2025 年塑机月度出口金额及增长趋势



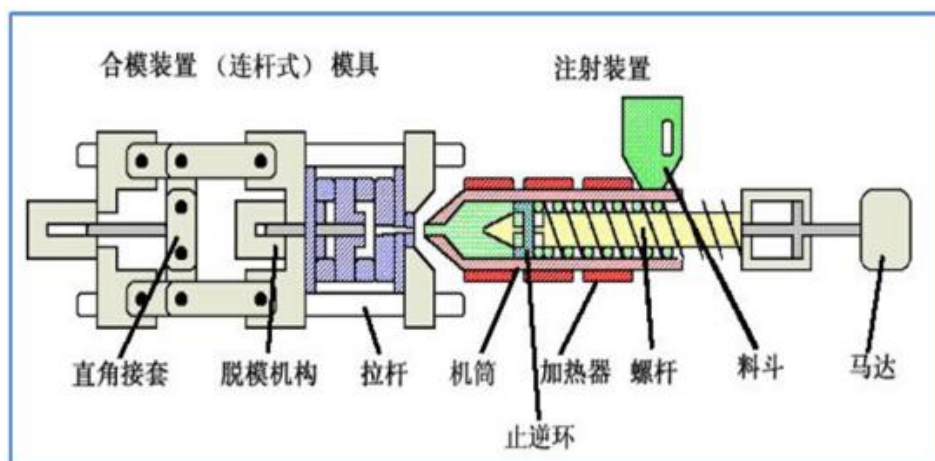
数据来源：海关总署

3、注塑机行业概况

(1) 注塑机定义与分类

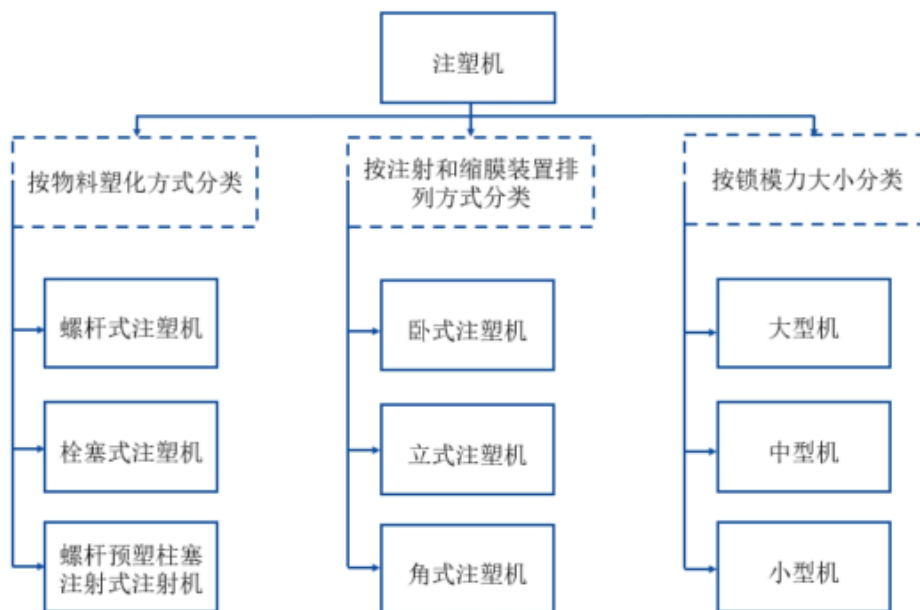
公司的主要产品包括机筒、螺杆、哥林柱及其配件，服务以注塑机为主的塑料机械加工设备。注塑机是将热塑性塑料或热固性塑料，通过塑料成型模具制成各种形状塑料制品的机械设备，具有制造一次成型、外型复杂、尺寸精确或带有金属嵌件塑料制品的能力。

图表 5 注塑机结构图



注塑机主要可依据锁模力大小分为大、中、小型机；依据物料的塑化方式为螺杆往复式、柱塞式及螺杆预塑柱塞注射式；依据注射与锁模装置的排列方式则可分为立式、卧式与角式注塑机。

图表 6 注塑机分类



(2) 注塑机行业发展现状

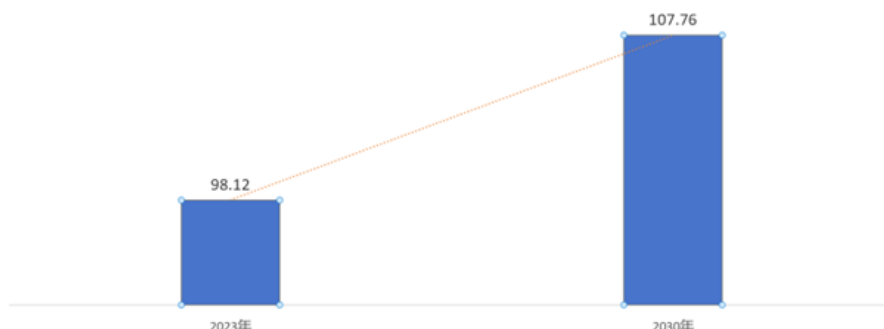
注塑机是产量最大、使用量最多的塑料加工设备，在塑料成型设备领域占据主导地位，主要应用于汽车、家电、包装、物流等产业。根据《中国塑料机械工业年鉴 2024》，我国塑料制品的总产量已由 1989 年的 352.3 万吨增至 2021 年的 8,003.98 万吨，其中，约 83% 的塑料制品是通过注塑加工成型。从世界范围看，注塑机产值占塑料成型设备总产值的 40% 以上。在我国，塑料成型设备行业与世界塑料成型设备行业的产品构成大致相同，注塑机同样是产量最大、产值最高、出口最多的塑料成型设备。

(3) 注塑机行业市场规模

注塑机全球市场规模持续增长，据 QYResearch 数据，2023 年全球注塑装备市场销售额达到 98.12 亿美元，预计 2030 年将达到 107.76 亿美元，年复合增长率（CAGR）为 1.45%。

图表 7 全球注塑机市场规模

单位：亿美元



数据来源：QYResearch

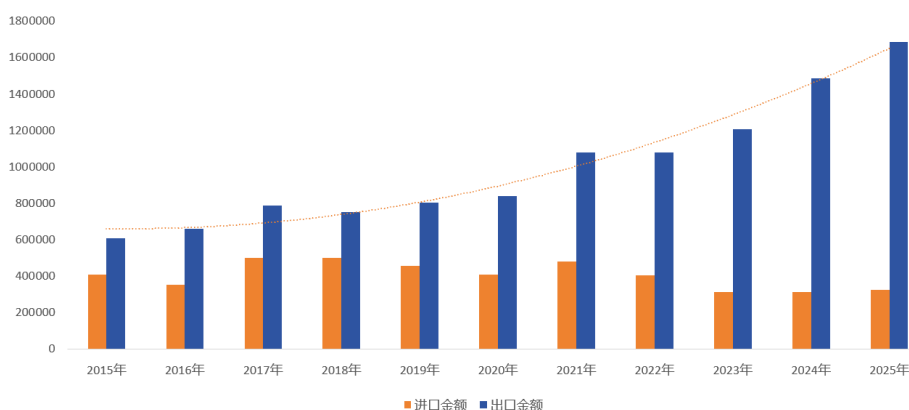
当前国际注塑机市场呈现明显的梯次竞争格局：以德国为代表的欧洲企业凭借在精密、大型注塑机领域的深厚技术积累，与日本主导的全电动注塑机技术共同垄断了全球高端市场。中国注塑机行业起步较晚，其产业仍主要集中于中低端领域，但在持续的技术追赶与创新驱动下，部分领先企业已通过提升产品精度、能效与智能化水平，逐步向高端市场渗透，破解了核心技术“卡脖子”难题，使全球竞争态势由单一技术垄断向多极竞争演变。中国头部企业如海天国际、伊之密的市场份额持续上升，与欧洲、日本企业的技术差距正逐步缩小。

国内市场方面，龙头企业占据中高端市场，大量的中小型企业占据中低端市场，主要集聚于长三角和珠三角两大产业集群，市场集中度持续提高。我国注塑机行业已从后发追赶迈进自主创新阶段，并正加速向高端化突破。以伊之密成功研发交付的 85000kN 超大型二板式注塑机为标志，其项目技术和设备各项指标和性能均被鉴定达到国际先进水平，创造了我国超大型精密注塑机行业新纪录。

此外，随着我国注塑机行业朝着高端化方向发展，进口替代趋势明显，贸易顺差逐步扩大。近年来，中国注塑机出口规模呈现波动上升趋势，而进口量则不增反降。这表明国内注塑机企业在提升产品质量和技术水平方面取得了显著进展，开始逐步抢占国际市场。

图表 8 2015-2025 年我国注塑机进出口情况

单位：万元人民币



数据来源：海关总署

未来注塑机行业将迎来更为开阔的发展前景，依托下游新能源汽车、医疗器械等高端制造领域的需求扩张，主动向节能化、绿色化、智能化方向转型升级。企业也将把握机遇，加快技术升级与产品创新，加速提升满足市场定制化、集成化解决方案需求的能力，以在产业迭代升级中巩固竞争优势。

（三）公司所处的行业地位

浙江华业塑料机械股份有限公司 2025 年年度报告全文

公司连续多年被中国塑料机械工业协会认定为“塑机辅机及配套件行业 5 强”企业，2023-2025 年度,公司连续三年被中国塑料机械工业协会评为“中国塑机辅机及配套件行业 7 强企业”，是塑机螺杆和机筒领域唯一获此殊荣的企业。公司先后荣获国家工信部第一批专精特新“小巨人”企业、国家知识产权局颁发的“知识产权优势企业”、国家级“绿色工厂”、浙江省“隐形冠军”企业和浙江省级“无废工厂”等荣誉称号。此外，为了推动行业高质量发展和规范化经营理念，公司依托深厚的技术积累，起草和制定了 6 项行业及团体标准，持续引领行业标准和科技发展。

公司在我国塑料机械用螺杆、机筒产品市场占有率排名均处于领先水平。未来，公司将继续坚持面向经济主战场、面向国家重大需求、优先服务我国本土塑料机械成型设备制造商的战略方针，持续陪伴和助力我国塑料机械成型设备制造商发展壮大，积极推动塑料成型设备核心零部件的国产替代进程，实现我国塑料机械成型设备核心零部件的自主可控。

三、核心竞争力分析

1、研发技术优势

公司始终坚持创新驱动发展，长期深耕新材料应用及新工艺的研发，以深厚的技术底蕴与丰富的工艺经验为发展基石，构建行业内领先的材料科学与制造工艺深度融合的技术体系。

在标准化建设方面，公司积极参与行业及团体标准起草制定，累计参与标准制定 6 项，涵盖行业基础标准与“浙江制造”高端团体标准。其中，公司作为主要起草单位，牵头制定了 3 项“浙江制造”团体标准：T/ZZB 2161—2021《塑料机械用氮化单螺杆、机筒》、T/ZZB 0873—2018《塑料机械用氮全硬单螺杆》以及 T/ZZB 1013—2019《塑料机械用双金属单机筒》；同时，参与制定了行业标准 JB/T 8538—1997《塑料机械用螺杆、机筒》、“浙江制造”团体标准 T/ZZB 2481—2021《塑料机械用双金属单螺杆》以及团体标准 T/CAS 915—2024《质量分级及“领跑者”评价要求塑料机械用螺杆》。通过专利布局与标准引领，公司持续巩固在塑料机械用螺杆、机筒领域的技术优势与行业影响力。截至 2025 年底，公司累计拥有专利 140 项，其中发明专利 18 项，技术创新实力持续夯实。此外，公司持续完善创新管理机制，2025 年顺利通过基于 ISO56005 的《创新与知识产权管理能力》评价并获得 2 级证书，标志着公司在知识产权战略管理与创新融合方面迈入新台阶。在核心技术领域，公司形成了包括“多轴联动的螺杆抛光机抛光技术”“机筒螺杆耐磨层制作技术”“锥双机筒中耐磨层的应用”及“锥双机筒挤出段镶嵌耐磨条技术”等一系列具有自主知识产权的关键工艺。其中“机筒螺杆耐磨层制作技术”是公司结合传统离心浇铸工艺基础上进行的自主研发并创造性革新，成功地应用于螺杆、机筒产品，掌握了机筒螺杆耐磨层制作技术，并形成了“一种螺杆机筒耐磨层的制作方法及其加工装置”的发明专利，该技术不仅显著提升了浇铸合格率，同时具备生产效率高、节能环保等优势，成为公司核心竞争力的重要支撑。在产品应用方面，公司主导开发了配套 8500 吨超大型注塑机的螺杆产品，实现从替代进口到反向渗透的跨越，依托超大型部件技术成功打破欧美垄断，填补了国内技术空白。同时，公司成功攻克耐高压螺杆技术，持续推动国产替代向高端延伸。

在知识产权体系建设方面，公司持续完善创新管理机制。2025 年，公司顺利通过基于 ISO56005 的《创新与知识产权管理能力》评价，获得 2 级证书，标志着公司在知识产权战略管理与创新融合方面迈入新台阶。同时，公司新增授权发明专利 2 项，实用新型专利 7 项，进一步充实了核心技术群，为技术成果保护与产业化应用奠定了坚实的基础。公司高度重视开放式创新，积极投身于国内外行业交流活动，通过与海内外专家及同行的深入研讨与技术交流，持续吸收前沿的产品理念，学习先进的制造工艺与材料技术，为公司自主创新能力提升注入动力。凭借多年研发、生产的经验积累，公司已形成了一系列具有较高价值的专有技术体系，能够响应塑料机械配套产品多品类、技术迭代快等特点，实现工艺技术与下游产品需求的同步升级。

公司技术研发中心项目引入硕士研究生/副高级工程师 1 名，全日制本科生 5 人，进一步充实了研发骨干力量。年内新增中级工程师职称评定 10 人，专业技术梯队更加完善。同时，公司聚焦关键共性技术，重点突破机筒表面强化技术及双金属机筒离心浇铸表面强化工艺，持续提升核心零部件的性能。公司研制了螺杆全自动光学检测设备，采用全自动上下料装卸设备与全方位光学检测装置，并配合先进的光学检测算法，能够高效精确地实现螺杆尺寸和形位公差的在线检测。该项目为未来智能工厂的质量管理体系奠定了技术基础。

2、产品质量优势

公司在质量管理上贯彻“质量屋”管理框架，以质量战略为先导，始终把产品质量控制作为企业生存、发展的重要前提。公司建立了《生产实现管理程序》，制定了严格的产品检测标准，并严格执行与监督评估。2025 年，公司新通过

浙江华业塑料机械股份有限公司 2025 年年度报告全文

《知识产权合规管理体系认证》，进一步建立健全以 ISO9001 为核心的质量体系。高标准的产品质量管理体系使公司产品质量达到行业内领先水平，深受下游塑料成型设备制造商的认可。

3、定制化生产能力优势

在塑料成型设备领域中，客户通常基于自身产品的特殊结构设计，对螺杆、机筒等核心零部件存在差异化需求。公司凭借多年深耕积累的技术经验与柔性制造力，已形成规模定制化生产核心竞争优势。此外，定制化生产对制造企业的产品、设备、工艺水平以及开发经验等方面都有着较高的要求。例如客户的塑料产品要求产品尺寸精度在 0.01mm 以内，公司通过先进的技术工艺以及对产品零件尺寸的分析，模拟计算各个应力集中点的抗扭矩情况，最终给出系统性的解决方案。

4、关键技术指标领先优势

与行业标准相比，公司核心技术参数上能够全面超过行业标准的要求，达到或超过浙江制造团体标准，并同时可以满足各类客户的定制化需求，具体对比情况如下所示：

序号	关键技术指标	技术参数		公司技术水平	对比情况
		行业标准	浙江制造团体标准		
1	螺杆气体氮化表面硬度	≥840HV	≥900HV10	≥950HV10	公司优于行业标准、团体标准
2	螺杆离子氮化表面硬度	/	≥900HV10	≥950HV10	公司优于行业标准、团体标准
3	机筒氮化表面硬度	≥940HV	≥960HV10	≥960HV10	公司优于行业标准
4	螺杆/机筒-距离氮化表面 0.2mm 阶梯硬度	/	≥760HV0.3	≥760HV0.3	基本持平
5	螺杆气体氮化层深度	≥0.4mm	≥0.50mm	≥0.50mm	公司优于行业标准
6	机筒气体氮化层深度	≥0.4mm	≥0.55mm	≥0.55mm	公司优于行业标准
7	螺杆离子氮化层深度	/	≥0.3mm	≥0.3mm	基本持平
8	螺杆/机筒调质硬度	/	28-32HRC	28-38HRC	公司优于团体标准
9	螺杆拉伸强度	/	≥1,000MPa	≥1,050MPa	公司优于团体标准
10	螺杆抗屈服强度	/	≥850MPa	≥900MPa	公司优于团体标准
11	螺杆、机筒轴线直线度	7 级	6 级	6 级	公司优于行业标准
12	螺杆工作表面粗糙度	≤Ra0.4	≤Ra0.2	≤Ra0.2	公司优于行业标准
13	机筒工作表面粗糙度	≤Ra1.6	≤Ra0.4	≤Ra0.2	公司优于行业标准、团体标准

注：1、表面硬度水平：HV 数值越大代表检测硬度值越高，耐磨性越好，产品使用寿命越长；

2、氮化层深度水平：mm 数值越大代表渗氮深度越深，氮化层越厚，产品使用寿命越长；

3、调质硬度水平：HRC 数值越大代表产品硬度值越高，机械性能越好；

4、表面粗糙度水平：Ra 数值越小代表产品表面粗糙度越小，螺杆、机筒使用效率更高；

5、直线度水平：根据《形状和位置公差未注公差值》（GB/T1184—1996），精度等级数值越低，直线度越高，产品使用寿命越长。

通过多年研发创新，公司的螺杆机筒产品在氮化表面硬度、调质硬度、表面粗糙度等技术参数指标方面优于行业标准及浙江制造团体标准，其他技术指标均能达到浙江制造团体标准且超过行业标准。公司机筒螺杆的关键技术指标处于行业领先地位，技术具备先进性。

四、主营业务分析

1、概述

2025 年公司实现营业收入 97,010.56 万元，同比上升 8.77%；归属于上市公司股东的净利润 19,682.67 万元，同比上升 111.78%。归属于上市公司扣除非经常损益的净利润为 9,332.17 万元，同比上升 2.87%。报告期内，公司紧贴市场需求

浙江华业塑料机械股份有限公司 2025 年年度报告全文

和技术发展趋势，与下游主要塑料成型设备制造商保持长期稳定的合作关系，在下游行业景气度快速复苏的背景下，凭借自身积累的工艺技术以及产品质量迅速响应需求，实现营收与利润双增长，核心业务竞争力持续增强。

2、收入与成本

(1) 营业收入构成

营业收入整体情况

单位：元

	2025 年		2024 年		同比增减
	金额	占营业收入比重	金额	占营业收入比重	
营业收入合计	970,105,596.09	100%	891,879,575.47	100%	8.77%
分行业					
塑料制造	955,792,841.19	98.52%	867,946,006.83	97.32%	10.12%
其他	14,312,754.90	1.48%	23,933,568.64	2.68%	-40.20%
分产品					
螺杆机筒	646,849,576.49	66.68%	580,915,731.15	65.13%	11.35%
哥林柱	308,943,264.70	31.85%	287,030,275.68	32.18%	7.63%
其他	14,312,754.90	1.47%	23,933,568.64	2.68%	-40.20%
分地区					
华东地区	615,904,094.31	63.49%	562,580,319.93	63.08%	9.48%
华南地区	259,705,989.59	26.77%	243,645,452.24	27.32%	6.59%
华北地区	8,959,657.50	0.92%	10,040,635.43	1.13%	-10.77%
其他地区	85,535,854.69	8.82%	75,613,167.87	8.48%	13.12%
分销售模式					
一般直销	903,082,819.42	93.09%	833,127,518.10	93.41%	8.40%
贸易商	41,620,859.85	4.29%	37,040,109.97	4.15%	12.37%
经销	25,401,916.82	2.62%	21,711,947.40	2.43%	17.00%

(2) 占公司营业收入或营业利润 10%以上的行业、产品、地区、销售模式的情况

适用 不适用

单位：元

	营业收入	营业成本	毛利率	营业收入比上年同期增减	营业成本比上年同期增减	毛利率比上年同期增减
分行业						
塑料制造	955,792,841.19	728,487,577.15	23.78%	10.12%	11.42%	-0.89%
分产品						
螺杆机筒	646,849,576.49	471,038,497.27	27.18%	11.35%	13.29%	-1.25%
哥林柱	308,943,264.70	257,449,079.88	16.67%	7.63%	8.15%	-0.39%
分地区						
华东地区	615,904,094.31	454,485,883.83	26.21%	9.48%	12.44%	-1.94%
华南地区	259,705,989.59	218,405,043.68	15.90%	6.59%	5.69%	0.72%
分销售模式						

浙江华业塑料机械股份有限公司 2025 年年度报告全文

一般直销	903,082,819.42	686,556,053.11	23.98%	8.40%	10.29%	-1.30%
------	----------------	----------------	--------	-------	--------	--------

公司主营业务数据统计口径在报告期发生调整的情况下，公司最近 1 年按报告期末口径调整后的主营业务数据

适用 不适用

(3) 公司实物销售收入是否大于劳务收入

是 否

行业分类	项目	单位	2025 年	2024 年	同比增减
螺杆机筒产品	销售量	万件	8.86	8.87	-0.11%
	生产量	万件	8.38	9.49	-11.70%
	库存量	万件	1.05	1.53	-31.37%
哥林柱产品	销售量	万件	7.29	7.52	-3.06%
	生产量	万件	7.21	7.76	-7.09%
	库存量	万件	1.00	1.08	-7.41%

相关数据同比发生变动 30% 以上的原因说明

适用 不适用

螺杆机筒库存量下降 31.37%，主要系随着下游行业需求复苏，公司中小型螺杆机筒销售数量增加所致。

(4) 公司已签订的重大销售合同、重大采购合同截至本报告期的履行情况

适用 不适用

(5) 营业成本构成

单位：元

产品分类	项目	2025 年		2024 年		同比增减
		金额	占营业成本比重	金额	占营业成本比重	
螺杆机筒	直接材料	153,198,215.98	20.95%	150,678,136.25	22.73%	1.67%
螺杆机筒	直接人工	123,900,094.53	16.94%	108,446,603.43	16.36%	14.25%
螺杆机筒	制造费用	171,354,255.60	23.43%	141,171,275.96	21.29%	21.38%
哥林柱	直接材料	136,742,453.06	18.70%	129,673,752.20	19.56%	5.45%
哥林柱	直接人工	34,545,941.07	4.72%	29,867,321.07	4.51%	15.66%
哥林柱	制造费用	45,904,652.11	6.28%	45,186,261.25	6.82%	1.59%

2025 年螺杆机筒的制造费用同比增长 21.38%，主要系螺杆机筒的销售收入同比增长 11.35%，致使各项费用相应增加；又因人工成本每年随市场增加，且企业扩大生产，对部分产线进行设备升级致使设备折旧增加。

(6) 报告期内合并范围是否发生变动

是 否

(7) 公司报告期内业务、产品或服务发生重大变化或调整有关情况

适用 不适用

浙江华业塑料机械股份有限公司 2025 年年度报告全文

(8) 主要销售客户和主要供应商情况

公司主要销售客户情况

前五名客户合计销售金额（元）	381,921,217.71
前五名客户合计销售金额占年度销售总额比例	39.37%
前五名客户销售额中关联方销售额占年度销售总额比例	0.00%

公司前 5 大客户资料

序号	客户名称	销售额（元）	占年度销售总额比例
1	伊之密集团	144,492,294.74	14.89%
2	海天集团	109,246,215.06	11.26%
3	富强鑫集团	63,240,252.39	6.52%
4	震德集团	34,782,736.97	3.59%
5	Husky	30,159,718.55	3.11%
合计	--	381,921,217.71	39.37%

主要客户其他情况说明

适用 不适用

公司主要供应商情况

前五名供应商合计采购金额（元）	215,883,825.81
前五名供应商合计采购金额占年度采购总额比例	50.22%
前五名供应商采购额中关联方采购额占年度采购总额比例	8.37%

公司前 5 名供应商资料

序号	供应商名称	采购额（元）	占年度采购总额比例
1	大冶特殊钢有限公司	82,883,073.47	19.28%
2	石钢京诚装备技术有限公司	48,063,598.31	11.18%
3	浙江金欣贸易有限公司	35,978,547.26	8.37%
4	江苏永钢集团有限公司	29,913,304.02	6.96%
5	湖南华菱湘潭钢铁有限公司	19,045,302.75	4.43%
合计	--	215,883,825.81	50.22%

主要供应商其他情况说明

适用 不适用

报告期内公司贸易业务收入占营业收入比例超过 10%

适用 不适用

3、费用

单位：元

	2025 年	2024 年	同比增减	重大变动说明
销售费用	24,363,052.79	29,033,336.97	-16.09%	
管理费用	57,356,606.45	41,405,931.03	38.52%	主要系支付上市费用及职工薪酬增加所致
财务费用	2,609,159.55	9,020,792.74	-71.08%	主要系贷款规模下降导致利息支出减少，现金管理增加利息收入所致
研发费用	33,580,937.12	30,047,550.58	11.76%	

浙江华业塑料机械股份有限公司 2025 年年度报告全文

4、研发投入

适用 不适用

主要研发项目名称	项目目的	项目进展	拟达到的目标	预计对公司未来发展的影响
窝状动态混合射嘴组合	开发出能对比螺杆塑化剪切效率等值的混合射嘴组件	项目完结	通过静态混合的设计原理提升熔体注射时的二次剪切，从而降低对机器塑化程度的依赖。	通过技术创新降本增效，提升产品综合竞争力
超高速高压变距螺杆	不用依托塑机高转速而是利用自身高剪切实现低能耗高产性能	项目完结	通过改变螺杆螺距实现熔体压力的均匀变化，使螺杆能够自身建立起高压，降低对机器机械压力的要求。	降低产品的生产时间，提升同类产品市场竞争力
低负载高聚合变压螺杆	同等挤出效率的螺杆能够将用户的传动部分的配置同比降低一档，实现低配高效	项目完结	通过增加螺杆剪切元件以及频繁切换熔体槽压力，增加螺杆自身剪切的同时降低螺杆负载。	推出更具创新的高速高效螺杆产品体系，降本增效，增加公司产品市场份额
超高填充排气式大理石花纹型材螺杆	研究在螺杆各部分几何结构、转速、温度控制等方面的精细化调整策略，确保型材表面花纹的可控性和一致性	项目完结	通过螺杆结构剪切程度的变化使得产品不具备完全塑化情况，最终获得花纹效果，并且在成型中稳定花纹的位置。	顺应客户需求，提升公司产品市场竞争力
超大型亚共振去应力二板机拉杆研发	用低成本去除工件因加工产生的残余应力	项目完结	通过亚共振法去除产品加工过程中产生的残余应力，代替传统的震动时效，从而降低后续生产过程产生裂纹的风险。	提升产品精度，增加公司产品核心竞争力
高聚合生物纺丝螺杆	研发出一款高分子交联 PE 纺丝螺杆并通过特殊的堆焊技术来实现高负载普通螺杆的生产	项目完结	将普通氮化钢材通过超音速喷涂堆焊特殊陶瓷粉末，通过镜面抛光后实现高分子交联 PE 的正常拉丝。	通过技术创新扩大产品终端应用领域，增加公司产品核心竞争力
全段螺旋超高速成型用机筒螺杆	开发出一款全新的全段渐变式拉槽结构的机筒，持续性给到固体床和熔体床摩擦	项目完结	打破传统的机筒拉槽输送理论，通过渐变持续性摩擦延迟熔体床成型时间，从而将固体床输送效率大幅提升，最终实现产量对等提升。	通过技术创新提升产品生产效率，增加公司产品核心竞争力
双分离固液相式螺杆机筒研发	突破常规分离型理念，开发一款双段 Z 型分离结构，并采用高速结构，刚性及效率获得提升	项目完结	同等钢材情况下，提升产品机械强度，使抗磨损性获得相对提升，相对缩短的长径比便能实现大长径比的剪切效率，对旧项目改造可实现提产。	提升产品使用寿命，增加产品综合竞争力
一体式精密抗拉活塞连杆研发	大型一体式活塞杆加工精度要求高，同时加工成本大。本项目从工艺和设计角度探讨方案，降低成本、提高加工质量和加大加工能力范围。	试制品检验	结构优化降低应力集中，提高成品承载能力；工艺和材质改进，提高成品的加工精度和性能强度。	提高加工质量、提升加工能力，增加企业的市场竞争力
PVC 双排气发泡板材成型螺杆机筒	建筑、包装、广告等行业对 PVC 发泡板材需求的持续增长。研发高品质、高性能的螺杆机筒来适配 PVC 生产行业需求。	试制品检验	对螺杆结构设计（如螺纹元件、排气槽、螺距等）、生产温度控制、料筒材质和工艺等的研究，使 PVC 生产达到高质量、高产量。	提高在 PVC 双螺杆挤出生产领域的核心竞争力，扩增市场份额。
多变形微孔分流螺杆机筒研发	研发多变形微孔分流螺杆机筒技术，以提升熔融效率和混合均匀性。满足客户对生产质量和高效率的需求。	试制品检验	通过机筒螺杆的参数及结构探索，寻求高熔融效率和高品质的生产。	通过技术创新提升产品品质，增加公司产品核心竞争力
超薄镍钨合金浇铸机筒	寻求合适的合金粉末成分配比和加工工艺，在料筒内壁	生产试制	综合机械性能达标，包括耐磨性，抗拉强度、粘结强度，孔隙率、合金层	此项技术创新，将有力增加公司产品

浙江华业塑料机械股份有限公司 2025 年年度报告全文

研发	浇铸超薄镍钨合金。使整体达到极高的耐磨、耐高温、耐腐蚀等综合性能。		厚度，硬度等。	核心竞争力，抢占国外同行高端市场。
螺杆机筒表面临界超钨熔覆喷涂研发	开发螺杆机筒表面临界超钨熔覆喷涂应用技术，提高螺杆机筒的使用寿命和生产效率	试制品检验	专用超钨合金材料配方研制，喷涂工艺适用优化。	此项工艺技术，将有力提高产品耐用稳定性，增强公司核心竞争力
中空倒钩式螺杆研发	满足特定市场需求，开发中空式倒钩螺杆，满足连接稳定性、防松脱能力，并实现轻量化与成本控制。	生产试制	应用稳定可靠，倒钩根部裂变可控。连接可靠、自锁效应强化。中空率高，轻量化达标和轴向承载力符合指标。	开拓特殊应用行业市场。
低剪切高混炼 PP 化学发泡螺杆	设计一种高效、低剪切的专用螺杆，实现发泡剂在 PP 塑料中的均匀分散，避免提前发泡，提升产品轻量化水平和成品率，满足汽车行业对高性能内外饰件的需求，增强公司市场竞争力。	生产试制	开发高性能 PP 化学发泡专用螺杆，可实现精确控制发泡过程、实现均匀分散且防止提前分解。	随着汽车轻量化趋势的加速推进，PP 化学发泡内外饰件市场需求持续增长。此项目研发有助于提升此领域的市场占有率和核心竞争力提升。
可拼接积木式注塑机筒螺杆的研发	构建模块化设计、可快换调整更换的塑化单元系统。实现设计、生产按需集成模块定制。为将来建立以模块化接口标准为核心、可覆盖主流注塑应用的塑化单元模块系统做技术储备。满足客户定制化、多样化需求	生产试制	开发模块，测试优化单模块性能、组合模块性能、确定标准化集成方案。	此项技术创新将有力增加公司产品核心竞争力，抢占市场。
免造粒免风干挤注塑机筒螺杆的研发	研发一种塑化装置，优化垃圾筒托盘挤出机应用环节，省去塑料造粒和风干环节，成本经济，能耗少，生产周期缩短	生产试制	设备整合简化，生产效率提升，能耗降低。	通过技术创新提升产品品质，增加公司在回收料挤出生产的市场份额。
高效多功能挤出机螺杆机筒	通用化研发，符合多种物料管材件生产以及多样螺杆机筒规格参数的统一。满足客户一机多用需求。	生产试制	结合材料性能研究，对螺杆参数适配性调整，实现多种材质管材件、各种螺杆机筒规格参数的统一，实现通用化设计、生产。	推出通用化管材挤出塑化套件，降本增效，快速交付，增加公司产品市场份额。
混炼过滤精密调节可拆卸式积木螺杆头的研发	构建模块化、可更换的塑化三小件。满足客户定制化、特殊化需求。灵活设计布局，实现快速更换、高效经济生产。	生产试制	研发螺杆头套件模块化设计体系，可灵活实现混炼、过滤、精密调节功能的集成和调整。	通过技术创新扩大产品终端应用领域，增加公司产品核心竞争力
恒力微米级超精密锁模油缸研发	研发一款超精密锁模油缸，以解决高端注塑成型领域对高稳定性、长寿命、超高精度核心部件的迫切需求。	生产试制	通过集成“频谱谐波时效”先进应力消除技术、优化材料体系与创新制造工艺，攻克传统油缸因残余应力导致的变形、开裂、精度衰减等行业痛点。	此项技术将有助于提高产品品质，加大整机单位产品的市场份额。

公司研发人员情况

	2025 年	2024 年	变动比例
研发人员数量（人）	78	78	0.00%
研发人员数量占比	4.80%	4.97%	-0.17%
研发人员学历			
本科	18	18	0.00%
硕士	1	0	——

浙江华业塑料机械股份有限公司 2025 年年度报告全文

大专及以下	59	60	-1.67%
研发人员年龄构成			
30 岁以下	11	11	0.00%
30~40 岁	28	32	-12.50%
40 岁以上	39	35	11.43%

近三年公司研发投入金额及占营业收入的比例

	2025 年	2024 年	2023 年
研发投入金额（元）	33,580,937.12	30,047,550.58	22,984,954.74
研发投入占营业收入比例	3.46%	3.37%	3.12%
研发支出资本化的金额（元）	0.00	0.00	0.00
资本化研发支出占研发投入的比例	0.00%	0.00%	0.00%
资本化研发支出占当期净利润的比重	0.00%	0.00%	0.00%

公司研发人员构成发生重大变化的原因及影响

适用 不适用

研发投入总额占营业收入的比重较上年发生显著变化的原因

适用 不适用

研发投入资本化率大幅变动的原因及其合理性说明

适用 不适用

5、现金流

单位：元

项目	2025 年	2024 年	同比增减
经营活动现金流入小计	602,704,082.58	574,269,930.37	4.95%
经营活动现金流出小计	558,089,176.30	473,823,346.40	17.78%
经营活动产生的现金流量净额	44,614,906.28	100,446,583.97	-55.58%
投资活动现金流入小计	188,507,182.20	97,303,280.39	93.73%
投资活动现金流出小计	318,510,711.71	40,623,879.30	684.05%
投资活动产生的现金流量净额	-130,003,529.51	56,679,401.09	-329.37%
筹资活动现金流入小计	462,937,207.55	150,876,722.77	206.83%
筹资活动现金流出小计	250,362,115.32	180,682,728.02	38.56%
筹资活动产生的现金流量净额	212,575,092.23	-29,806,005.25	813.20%
现金及现金等价物净增加额	127,672,252.78	127,696,006.21	-0.02%

相关数据同比发生重大变动的主要影响因素说明

适用 不适用

(1) 经营活动产生的现金流量净额本期减少 5,583.17 万元，同比下降 55.58%，变动主要系以下原因：

1) 支付的各项税费较上期增加 4,358.03 万元，同比增长 74.94%，主要系子公司宁波华业收到征地补偿款产生 3,450.24 万元的企业所得税所致；

2) 支付给职工以及为职工支付的现金较上期增加 2,265.88 万元，同比增长 9.59%，系公司销售规模增长 8.77%，员工薪酬及福利待遇同步稳步提升。

(2) 投资活动现金流入较上期增加 9,120.39 万元，同比增长 93.73%，主要变动原因系本期赎回银行结构性存款 9,049.38 万元所致。

(3) 投资活动现金流出上期增加 27,788.68 万元，同比增长 684.05%，变动主要系以下原因：

浙江华业塑料机械股份有限公司 2025 年年度报告全文

- 1) 报告期购建固定资产、无形资产和其他长期资产支付的现金较上期增加 14,988.68 万元；
- 2) 报告期内购买银行结构性存款 12,800.00 万元
- (4) 筹资活动现金流入上期增加 31,206.05 万元，同比增长 206.83%，变动原因主要系：
- 1) 报告期内公开发行股票收到募集资金 38,294.72 万元。
- 2) 报告期取得借款收到的现金减少 7,088.67 万元。
- (5) 筹资活动现金流出较上期增加 6,967.94 万元，同比增长 38.56%，变动原因主要系：
- 1) 偿还债务较上期增加 1,425.19 万元。
- 2) 2025 年分派现金股利 3,200.00 万元。
- 3) 支付与公司上市相关的费用 2,706.38 万元。

报告期内公司经营活动产生的现金净流量与本年度净利润存在重大差异的原因说明

适用 不适用

本年度，公司经营活动产生的现金净流量与本年度净利润存在重大差异主要系公司净利润增长较快所致。本年度公司资产处置收益为 14,539.73 万元，主要系宁波华业收到征地补偿款所致。

五、非主营业务情况

适用 不适用

单位：元

	金额	占利润总额比例	形成原因说明	是否具有可持续性
投资收益	493,769.87	0.20%		否
公允价值变动损益	31,192.00	0.01%		否
资产减值	-9,735,484.96	-3.90%		是
营业外收入	199,506.89	0.08%		否
营业外支出	3,494,307.59	1.40%		否
信用减值损失（损失以“-”号填列）	326,741.38	0.13%		是
资产处置收益（损失以“-”号填列）	145,397,277.40	58.21%	主要系子公司土地处置确认收入所致，本期确认资产处置收益 13,800.95 万元。	否
所得税费用	52,616,344.44	21.07%	主要系子公司土地处置确认收入相关税费结转，导致本期所得税费用增加 3,450.24 万元。	是

六、资产及负债状况分析

1、资产构成重大变动情况

单位：元

	2025 年末		2025 年初		比重增减	重大变动说明
	金额	占总资产比例	金额	占总资产比例		
货币资金	399,148,488.19	21.82%	271,204,418.67	17.85%	3.97%	主要系发行流通股，募集资金增加所致
应收账款	237,611,150.11	12.99%	223,666,653.41	14.72%	-1.73%	
存货	261,306,207.40	14.29%	261,744,239.95	17.23%	-2.94%	

浙江华业塑料机械股份有限公司 2025 年年度报告全文

固定资产	458,381,211.33	25.06%	448,008,975.28	29.48%	-4.42%	
在建工程	16,383,019.03	0.90%	21,361,827.51	1.41%	-0.51%	
使用权资产	16,572,481.30	0.91%	17,275,897.94	1.14%	-0.23%	
短期借款	87,838,996.92	4.80%	141,466,722.77	9.31%	-4.51%	主要系募集资金归还部分短期借款所致
合同负债	3,801,897.35	0.21%	3,589,536.34	0.24%	-0.03%	
长期借款		0.00%	39,300,000.00	2.59%	-2.59%	
租赁负债	10,143,237.26	0.55%	9,419,173.23	0.62%	-0.07%	
交易性金融资产	38,031,192.00	2.08%	0.00	0.00%	2.08%	主要系用闲置募集资金购买结构性存款所致
无形资产	129,946,144.21	7.11%	89,679,630.39	5.90%	1.21%	主要系购入募投项目土地使用权所致

境外资产占比较高

适用 不适用

2、以公允价值计量的资产和负债

适用 不适用

单位：元

项目	期初数	本期公允价值变动损益	计入权益的累计公允价值变动	本期计提的减值	本期购买金额	本期出售金额	其他变动	期末数
金融资产								
1.交易性金融资产（不含衍生金融资产）	0.00	31,192.00			128,000.00 0.00	90,000,000.00		38,031,192.00
4.其他权益工具投资	13,200,000.00							13,200,000.00
金融资产小计	13,200,000.00	31,192.00			128,000.00 0.00	90,000,000.00		51,231,192.00
应收款项融资	9,472,905.60				0.00	0.00	39,693,648.40	49,166,554.00
上述合计	22,672,905.60	31,192.00			128,000.00 0.00	90,000,000.00	39,693,648.40	100,397,746.00

其他变动的内容

无

报告期内公司主要资产计量属性是否发生重大变化

是 否

3、截至报告期末的资产权利受限情况

项目	账面余额	账面价值	受限类型	受限原因
货币资金	335,816.74	335,816.74	质押	ETC 保证金/银行承兑汇票保证金

浙江华业塑料机械股份有限公司 2025 年年度报告全文

固定资产	56,070,828.13	43,308,873.98	抵押	抵押借款
无形资产	19,701,885.68	14,836,796.57	抵押	抵押借款
合计	76,108,530.55	58,481,487.29	—	—

七、投资状况分析

1、总体情况

适用 不适用

报告期投资额（元）	上年同期投资额（元）	变动幅度
194,998,290.68	81,415,404.61	139.51%

2、报告期内获取的重大的股权投资情况

适用 不适用

3、报告期内正在进行的重大的非股权投资情况

适用 不适用

单位：元

项目名称	投资方式	是否为定资产投资	项目涉及行业	本报告期投入金额	截至报告期末累计投入金额	资金来源	项目进度	预计收益	截至报告期末实现的收益	止报告期末计现收	未达到度预收的原因	披露日期（有）	披露索引（有）
生产基地建设项目（一期）	自建	是	制造业	176,996,162.47	191,726,304.97	募集资金及自有资金	48.16%				建设中		
智能化改造项目	自建	是	制造业	2,161,000.00	2,161,000.00	募集资金	7.38%				建设中		
技术研发中心建设项目	自建	是	制造业	1,816,999.00	1,816,999.00	募集资金	4.07%				建设中		
合计	--	--	--	180,974,161.47	195,704,303.97	--	--	0.00	0.00	0.00	--	--	--

4、金融资产投资

(1) 证券投资情况

适用 不适用

公司报告期不存在证券投资。

(2) 衍生品投资情况

适用 不适用

公司报告期不存在衍生品投资。

八、重大资产和股权出售

1、出售重大资产情况

适用 不适用

交易对方	被出售资产	出售日期	交易价格（万元）	本初至售该资产上公贡的利（元）	期起出日资为市司献净利润万	出售公司的影响（注3）	资产出售为市司献净利润净额比例	资产出售定价原则	是否为关联交易	与易方关系（用关联交易情形）	涉的资产是否全过所及资产是已部户	涉的权务否全转所及债债是已部移	是否计如实地，未计实地，当明因公已取措是按期期施如按划施应说原及司采的施	披露日期	披露索引
舟山群岛新区塘理员浙舟群新金管委会	土地使用权	2025年06月20日	4,950.81	500.36	该地原计划用于生基建项目（一期），后募项地变出该地块，因投目点更售地块，	2.54%	按三方根据公实对资的始置本产的应息用具鉴报作根本司际该产初购成及生相利费出的证告	否	不适用	是	是	正常实施	2025年08月12日	巨潮资讯网（www.cninfo.com.cn）：《关于调整募投资项拟入集金、部	

浙江华业塑料机械股份有限公司 2025 年年度报告全文

					影响公司业务连续性。该业务处置收益 500.36 万元。		为定价依据						投资结构变更实施地的公告（公告号：2025-015）
宁波市海曙区街道房屋拆迁事务所有限公司	土地使用权/房屋建筑物	2026 年 08 月 12 日	14,325.07	10,350.71	该地块属于全资子公司宁波华业，甬江实验地块建设需要征收。波业已于 2026 年 1 月完工注销。该业务处置收益 1035.071 万元。	52.50%	按《宁波市国有土地上房屋征收与补偿办法》（市政府令 248 号）、《宁波市国有土地上房屋征收补偿、奖励规定》（镇发〔2022〕51 号）、《宁波市国有土地上房屋征收补偿、	否	不适用	是	是	正常实施	巨潮资讯网（www.cninfo.com.cn）：《关注全资子公司公告》（公告号：2025-036）

浙江华业塑料机械股份有限公司 2025 年年度报告全文

							奖励规定》甬政发（2021）28号《关于镇区有地房屋征收工有问题的处理指导意见》							
--	--	--	--	--	--	--	--	--	--	--	--	--	--	--

2、出售重大股权情况

适用 不适用

九、主要控股参股公司分析

适用 不适用

主要子公司及对公司净利润影响达 10% 以上的参股公司情况

单位：元

公司名称	公司类型	主要业务	注册资本	总资产	净资产	营业收入	营业利润	净利润
浙江华鼎	子公司	哥林柱及其配件的研发、生产及销售	16,000,000.00	370,673,743.32	186,342,984.92	315,305,829.82	26,073,890.33	18,534,514.35

报告期内取得和处置子公司的情况

适用 不适用

主要控股参股公司情况说明：无

十、公司控制的结构化主体情况

适用 不适用

十一、公司未来发展的展望

(一) 公司发展战略

面对全球塑料加工机械市场向智能化、绿色化深度转型的发展趋势，公司将紧扣“双碳”目标与产业升级机遇，持续加大研发投入，积极推进螺杆、机筒产品前沿领域的研发创新，提升产品工艺技术和质量标准以达到国内领先、国际一流

浙江华业塑料机械股份有限公司 2025 年年度报告全文

水平。公司积极响应国家“大规模设备更新”及浙江省制造业高端化、智能化、绿色化发展政策，以舟山穆岙生产基地项目为抓手，加快螺杆数智工厂建设，推进生产制造方式转型升级。围绕主业相关领域，公司积极探索延伸与技术赋能，拓宽产品应用领域，不断开辟新的市场空间，如镁合金金属半固态注射成型、PEEK 材料、光学螺杆、精密电子等高技术壁垒、高附加值细分领域。公司坚持全球化布局的发展战略，充分发挥产品在质量与成本上的综合优势，积极与国际知名塑料成型装备厂商建立长期稳定的战略合作关系；主动布局东南亚市场并以此为抓手加速全球市场渗透，推动品牌从“走出去”向“走上去”迈进，持续提升全球产业链中的品牌影响力和价值地位。

（二）公司经营规划

公司秉持“专注专业、超越卓越”的经营理念，致力于实现从国内领先向国际高端塑料成型设备核心零部件供应商的跨越。未来，公司将坚持“创新驱动、技术引领”的发展战略，聚焦塑料成型设备核心零部件领域，以市场需求为导向，深化技术研发与产业升级，巩固行业领先地位。

1、深化技术创新与前瞻性布局

技术创新是保持竞争优势的关键。2025 年，全球塑料加工机械行业正加速融合人工智能（AI）、物联网（IoT）等智能技术，实现实时监控、预测性维护和精准制造。公司紧跟行业技术趋势，通过对现有工艺不断创新升级，实现对调质、离心浇铸、氮化及电镀等业内主流工艺的全覆盖，尤其在合金材料配方、合金层制备、表面处理等领域掌握了独有的工艺技术。

未来，公司将密切关注行业技术发展趋势，持续加大研发创新力度并加快产品创新，积极应用工业互联网技术，打造基于物联网的螺杆产业链协同平台，提高生产过程的数字化、智能化水平。

2026 年，公司持续聚焦螺杆机筒终端应用的深度拓展，加大力度开发新的终端客户，持续提升终端市场份额。公司将进一步深耕细分领域，继续布局半固态金属注射成型、PEEK 材料专用螺杆等轻量化应用领域，坚持市场需求为导向，通过持续丰富产品应用场景，优化生产工艺，在确保卓越品质的同时实现降本增效，致力于为客户提供更具竞争力的产品解决方案。

2、数智化转型赋能高质量发展

公司依托本次募集资金投资项目，正积极推进在钱塘穆岙区域规划建设的全新的智能工厂。该项目已取得约 170 亩建设用地，计划新建大规模、高标准的智能化厂房，致力于打造行业领先的“数智工厂”。项目建成达产后，将实现生产规模的跨越式增长，为实现“再造一个新华业”的战略目标奠定坚实基础。在项目规划阶段，公司引入在智能制造领域具有丰富经验的专业规划设计团队，对工厂整体布局与生产流程进行了系统规划和优化。穆岙新工厂将建成以高端五轴复合加工中心为核心的螺杆、机筒、哥林柱柔性生产线，通过 CAM 集中编程、在线仿真以及加工程序自动下发等数字化手段，整合精简生产工序，并采用 AGV、RGV 等自动化物流设施提升工序间物流效率，减少传统生产中工序等待和重复装夹造成的浪费，保障产品加工品质的一致性、生产计划的精准执行的透明性。

数智工厂投产后将实现全天候高效运营，设备综合利用率相较现有工厂将大幅提升，生产人员配置更精简，生产运营效率显著提升。通过这些智能制造能力的构建，公司的产品质量稳定性、交付能力和规模化生产优势将得到进一步增强，从而持续巩固和提升公司在行业中的市场竞争地位与品牌影响力。

3、深耕细分市场拓宽存量市场，补齐市场短板

（1）深耕细分领域，拓展技术应用。重点围绕注塑机板块，在半固态金属注射成型、PEEK 材料专用螺杆等轻量化前沿领域推出定制化优化解决方案，不断丰富产品应用场景，提升在高端市场的技术壁垒。

（2）拓宽存量市场，强化渠道建设，加大对终端市场的开发与维护力度，精准对接客户需求，切实提高存量市场的占有率和客户粘性。

（3）补齐市场短板，加速双螺杆产品海外布局。针对公司当前在挤出机双螺杆机筒市场份额相对不足的现状，公司将充分发挥成本控制与产品质量的双重优势，积极拓展海外市场，推动与欧洲知名厂商建立合作关系，促进双螺杆产品市场份额的进一步扩大。

（三）公司面临的风险和应对措施

1、核心技术泄密与关键技术人员流失的风险

公司深知核心技术与关键人员是公司核心竞争力的重要组成部分，已搭建较为成熟的产品创新与研发流程，依托专利

浙江华业塑料机械股份有限公司 2025 年年度报告全文

布局形成核心技术保护机制，以及搭建科学的薪酬管理制度与激励机制。若未来专利保护出现疏漏、保密管理执行不力，或因核心技术人员流失而未能有效补充，将可能导致核心技术外泄或研发能力削弱，进而对公司经营业绩和长期发展产生不利影响。

应对措施：

公司将加大人才引进与培养的投入力度，建立多层次、专业化的人才梯队。一方面，公司将持续推进内部培训体系建设，重点加强对研发人员的前沿技术培训、营销人员的市场洞察与沟通技巧培训，以及管理人员的现代企业管理方法教育，全面提升团队综合素质。另一方面，公司将制定更具竞争力的人才引进政策，积极吸纳拥有深厚行业经验与开拓视野的高端人才，不断优化人才结构，确保核心团队的技术领先性与管理先进性。公司将逐步完善涵盖薪酬激励、职业发展、精神荣誉等多层次的激励机制，充分激发员工的积极性与创造力，不断夯实核心技术保密机制与人才稳定性，确保技术创新能力持续提升，为企业战略目标的实现提供坚实保障。

2、原材料价格波动引致的经营业绩波动风险

公司主要从事螺杆、机筒、哥林柱及相关配套产品的研发、生产与销售，产品的主要原材料包括钢材、生铁等大宗金属材料。近年来，受全球宏观经济环境变动等因素影响，原材料市场价格呈现较大幅度的波动。若原材料价格短期内大幅上涨，公司将面临生产成本攀升的压力；若无法及时通过产品售价调整、工艺优化等方式有效传导成本压力，将可能导致产品毛利率下降，对公司经营业绩产生不利影响。反之，若原材料价格快速下跌，则可能面临库存商品跌价风险，同样影响盈利稳定性。

应对措施：

公司与主要钢材供应商建立长期稳定的战略合作伙伴关系，通过签订年度框架协议、锁定量价资源等方式，保障原材料稳定供应。同时，持续优化供应商结构，拓展多元化的采购渠道，提升议价能力和供应链韧性。公司将持续关注原材料市场价格走势，建立灵敏的价格调整机制。在承接订单时，综合考虑原材料成本波动预期，适时调整产品报价；对于长周期订单，积极与客户协商建立价格联动调整机制，合理传导原材料成本变动压力，保障合理的利润空间。通过持续改进生产工艺、优化产品设计，降低单位产品的材料消耗定额。推广应用精益生产管理方法，严格控制各环节用料成本，提升材料利用率。同时，加大高附加值产品的研发投入，优化产品结构，提升产品整体毛利率水平，增强对原材料成本波动的消化能力。

十二、报告期内接待调研、沟通、采访等活动登记表

适用 不适用

接待时间	接待地点	接待方式	接待对象类型	接待对象	谈论的主要内容及提供的资料	调研的基本情况索引
2025年5月16日	全景路演平台	网络平台线上交流	个人	参与公司2024年度网上业绩说明会的投资者	浙江华业2024年度网上业绩说明会	详见公司于2025年5月16日在巨潮资讯网（ www.cninfo.com.cn ）发布的投资者关系活动记录表
2025年5月20日	公司会议室	实地调研	机构、个人	申万宏源 苏萌；泰康资产管理有限责任公司 王博弘；上海季胜投资管理有限公司 徐小喆。	1、公司基本情况； 2、投资者互动问答	详见公司于2025年5月20日在巨潮资讯网（ www.cninfo.com.cn ）发布的投资者关系活动记录表
2025年8月13日	腾讯会议	电话沟通	机构、个人	约调研、宁波阳翔投资管理有限公司、青岛星元投资管理有限公司、华福证券有限责任公司、上海申银万国证券研究所有限公司、申万宏源等机构与个人	1、公司基本情况； 2、投资者互动问答	详见公司于2025年8月14日在巨潮资讯网（ www.cninfo.com.cn ）发布的投资者关系活动记录表

浙江华业塑料机械股份有限公司 2025 年年度报告全文

2025 年 8 月 18 日	腾讯会议	电话沟通	机构、个人	申万菱信、光大机械、华金证券等机构与个人	1、公司基本情况； 2、投资者互动问答	详见公司于 2025 年 8 月 19 日在巨潮资讯网（ www.cninfo.com.cn ）发布的投资者关系活动记录表
2025 年 8 月 29 日	全景路演平台	网络平台线上交流	个人	参与公司 2025 年半年度网上业绩说明会的投资者	浙江华业 2025 年半年度网上业绩说明会	详见公司于 2025 年 8 月 29 日在巨潮资讯网（ www.cninfo.com.cn ）发布的投资者关系活动记录表
2025 年 11 月 5 日	公司会议室	实地调研	机构、个人	财通证券、杭州全景等机构与个人	1、公司基本情况； 2、投资者互动问答	详见公司于 2025 年 11 月 5 日在巨潮资讯网（ www.cninfo.com.cn ）发布的投资者关系活动记录表
2025 年 12 月 30 日	腾讯会议	电话沟通	机构	建信养老、光大证券	1、公司基本情况； 2、投资者互动问答	详见公司于 2025 年 12 月 30 日在巨潮资讯网（ www.cninfo.com.cn ）发布的投资者关系活动记录表

十三、市值管理制度和估值提升计划的制定落实情况

公司是否制定了市值管理制度。

是 否

公司是否披露了估值提升计划。

是 否

为加强公司市值管理工作，切实推动公司提升投资价值，维护公司及全体股东合法权益，公司严格按照《公司法》《证券法》《上市公司监管指引第 10 号——市值管理》等法律法规要求，结合公司实际情况，于 2025 年 10 月 23 日召开第二届董事会第十四次会议，审议通过《关于制定公司部分治理制度的议案》并制定《市值管理制度》，该制度自董事会审议通过之日起生效。

十四、“质量回报双提升”行动方案贯彻落实情况

公司是否披露了“质量回报双提升”行动方案公告。

是 否

第四节 公司治理、环境和社会

一、公司治理的基本状况

报告期内，公司严格按照《公司法》《证券法》《上市公司治理准则》《上市公司信息披露管理办法》《深圳证券交易所创业板股票上市规则》《深圳证券交易所上市公司自律监管指引第 2 号——创业板上市公司规范运作》等有关法律法规、规范性文件的要求，不再设置监事会及监事，进一步提升公司治理效能；建立健全公司内部控制制度，修订包括《公司章程》在内的全套公司制度，夯实治理基础；不断完善信息披露工作，持续深入开展公司治理活动，提高公司的规范运作水平和治理水平。报告期内，公司治理的实际情况符合中国证监会、深圳证券交易所发布的法律法规和规范性文件的要求。

（一）关于股东与股东会

公司严格按照《公司法》《上市公司股东会规则》及《公司章程》《股东会议事规则》等相关规定，规范股东会的召集、召开及表决程序，确保公司全体股东特别是中小股东享有平等地位，充分保护股东合法权益。报告期内，公司共召开 3 次股东会，均由公司董事会召集召开，由见证律师现场见证并出具法律意见书，确保股东会程序合规、合法有效。

（二）公司与控股股东

公司拥有独立完整的业务体系和自主经营能力，在业务、人员、资产、机构、财务上独立于控股股东。公司董事会、监事会和内部机构均独立运作。公司不存在控股股东占用公司资金或为控股股东提供担保等情形。报告期内，公司的控股股东严格按照《上市公司治理准则》《深圳证券交易所创业板股票上市规则》《深圳证券交易所上市公司自律监管指引第 2 号——创业板上市公司规范运作》及《公司章程》等规定和要求规范自身行为，未发生超越股东会直接或间接干预公司的决策和经营活动的行为。

（三）董事与董事会

公司第二届董事会现有董事 11 名，其中独立董事 4 名，达到公司董事总数的 1/3 以上，职工代表董事 1 名。董事会人员构成及人数符合法律法规和《公司章程》的要求。各位董事能够依据《深圳证券交易所上市公司自律监管指引第 2 号——创业板上市公司规范运作》《董事会议事规则》《独立董事工作制度》等规定和要求开展工作，按时出席专门委员会、董事会和股东会，积极参加相关培训，勤勉尽责地履行董事职责和义务。报告期内，公司共召开 7 次董事会会议，会议的召集与召开程序合法合规，符合相关法律法规和《公司章程》的规定。

董事会下设审计委员会、战略委员会、提名委员会、薪酬与考核委员会，严格按照有关法律及各专门委员会议事规则履行职责，为董事会的决策提供了科学和专业的意见和参考。

（四）监事与监事会

公司积极落实新《公司法》及相关配套制度要求，不再设置监事会及监事，并由董事会审计委员会履行原监事会相关职责。

（五）绩效考核与激励机制

公司持续完善企业绩效考评体系和薪酬制度，优化绩效评价与激励约束机制，由董事会薪酬委员会负责制定、审查董事及高级管理人员的薪酬政策与方案。公司董事及高级管理人员的聘任公开、透明，符合法律法规的规定，现有的考核及激励约束机制符合公司现阶段实际发展的要求。

（六）信息披露与透明度

公司高度重视信息披露与投资者关系管理工作，严格按照《上市公司信息披露管理办法》等法律法规和公司《信息披露管理办法》《内幕信息知情人登记管理制度》《重大信息内部报送管理制度》等有关要求，真实、准确、完整、及时地履行信息披露义务。公司通过官方网站投资者专栏、“互动易”平台等多种渠道，开展业绩说明会、接待投资者调研等多种形式沟通渠道，积极回复投资者关心的重要问题，确保与投资者的良性互动，切实提高公司信息披露工作的透明度。

（七）相关利益者

公司充分尊重和维护相关利益者的合法权益，维持股东、员工、社会等各方利益的协调平衡，共同推动公司持续健康发展。公司始终严格按照《公司法》《证券法》《上市公司治理准则》等有关法律法规的要求进行规范运作，不断完善公司治理结构，切实维护中小股东的合法利益。

浙江华业塑料机械股份有限公司 2025 年年度报告全文

公司治理的实际状况与法律、行政法规和中国证监会发布的关于上市公司治理的规定是否存在重大差异

是 否

公司治理的实际状况与法律、行政法规和中国证监会发布的关于上市公司治理的规定不存在重大差异。

二、公司相对于控股股东、实际控制人在保证公司资产、人员、财务、机构、业务等方面的独立情况

公司严格按照《公司法》《公司章程》等法律法规和规章制度，建立健全了各项管理制度，在业务运营、人员管理、资产配置、机构设置及财务管理等方面均独立于控股股东、实际控制人及其控制的其他企业，具有独立完整的业务体系及面向市场独立经营的能力。

1、业务独立：公司具有独立自主开展生产经营活动的能力，在业务方面与控股股东、实际控制人及关联方完全独立，与公司股东、实际控制人及其关联方控制的其他企业间不存在对公司构成重大不利影响的同业竞争以及严重影响独立性或者显失公平的关联交易的情况。

2、人员独立：公司设有独立的人力资源部门，公司的人事任免及薪酬管理与控股股东、实际控制人及关联方完全独立。公司董事、高级管理人员始终严格遵守《公司法》《公司章程》等有关规定，未在控股股东、实际控制人及关联方控制的其他企业中担任除董事、监事以外的其他职务，亦未在上述企业领薪。公司财务人员未在控股股东、实际控制人及关联方控制的其他企业中兼职。

3、资产独立：公司资产完整独立，不存在公司资产被公司股东、实际控制人及关联方控制的其他企业使用或占用的情况。公司具备与生产经营有关的生产系统、辅助生产系统和配套设施，合法拥有与生产经营有关的主要土地、厂房、机器设备、商标、专利、非专利技术的所有权或使用权，并已取得适当合法的权属证明文件，具有独立的原料采购和产品销售系统。报告期内未发生公司资产被公司股东、实际控制人及其关联方控制的其他企业使用或占用的情况。

4、机构独立：公司按照《公司法》《公司章程》相关规定建立了股东会、董事会及下属各专业委员会、经营管理层等决策、经营管理及监督机构，明确了各机构的职权范围，建立了规范有效的法人治理结构和合规的组织结构，各职能部门之间分工明确、各司其职，保证了公司的规范运作。公司各机构与控股股东、实际控制人及其控制的其他企业分开且独立运作，拥有机构设置自主权，不存在与控股股东混合经营的情况。

5、财务独立：公司设有独立的财务部门，按照《中华人民共和国会计法》《企业会计准则》等法律法规要求建立了独立的会计核算体系、健全的财务管理制度，并配有专职的财务会计人员。公司拥有独立的银行账户，并作为独立纳税人履行纳税申报和纳税义务，不存在与任何单位或个人共用银行账号的情况，不存在控股股东、实际控制人及关联方干预公司财务、会计活动的情况。

三、同业竞争情况

适用 不适用

四、公司具有表决权差异安排

适用 不适用

五、红筹架构公司治理情况

适用 不适用

六、董事和高级管理人员情况

1、基本情况

姓名	性别	年龄	职务	任职状态	任 期 起 始 日期	任 期 终 止 日期	期 初 股 份 数 (股)	本 期 增 加 股 份 数 (股)	本 期 减 少 股 份 数 (股)	其 他 增 减 变 化 (股)	期 末 股 份 数 (股)	股 份 变 动 原 因
夏增富	男	61	董事长	现任	2020年12月24日	2026年12月21日	11,114,816	0	0	0	11,114,816	——
夏瑜键	男	38	董事、总经理	现任	2020年12月24日	2026年12月21日	22,504,802	0	0	0	22,504,802	——
沈春燕	女	60	董事	现任	2020年12月24日	2026年12月21日	11,252,401	0	0	0	11,252,401	——
王建立	男	59	董事	现任	2020年12月24日	2026年12月21日	3,392,725	0	0	0	3,392,725	——
韩令杰	男	54	董事	现任	2020年12月24日	2026年12月21日	0	0	0	0	0	——
陆耀舟	男	54	董事	现任	2020年12月24日	2026年12月21日	0	0	0	0	0	——
何和智	男	63	独立董事	现任	2020年12月24日	2026年12月21日	0	0	0	0	0	——
董杰	男	55	独立董事	现任	2022年02月14日	2026年12月21日	0	0	0	0	0	——
余毓	男	54	独立董事	现任	2020年12月24日	2026年12月21日	0	0	0	0	0	——
黄海波	男	48	独立董事	现任	2025年08月28日	2026年12月21日	0	0	0	0	0	——
许炜炜	男	54	职工代表董事	现任	2025年08月28日	2026年12月21日	0	0	0	0	0	——
许炜炜	男	54	副 总 经	现任	2020	2026	0	0	0	0	0	——

浙江华业塑料机械股份有限公司 2025 年年度报告全文

			理、董 会秘书		年 12 月 24 日	年 12 月 21 日						
周飞忠	男	55	副总经理	现任	2020 年 12 月 24 日	2026 年 12 月 21 日	0	0	0	0	0	——
王岚	女	43	财务总监	现任	2020 年 12 月 24 日	2026 年 12 月 21 日	0	0	0	0	0	——
合计	--	--	--	--	--	--	48,264 ,744	0	0	0	48,264 ,744	--

报告期是否存在任期内董事和高级管理人员离任的情况

是 否

公司董事、高级管理人员变动情况

适用 不适用

姓名	担任的职务	类型	日期	原因
许炜炜	职工代表董事	被选举	2025 年 08 月 28 日	工作调动
黄海波	独立董事	被选举	2025 年 08 月 28 日	工作调动

2、任职情况

公司现任董事、高级管理人员专业背景、主要工作经历以及目前在公司的主要职责

夏增富先生，1965 年出生，中国国籍，无境外永久居留权，大专学历。1994 年 4 月至 2020 年 12 月，历任华业有限经理、执行董事、董事长等职务；2020 年 12 月至今任公司董事长；现兼任浙江华鼎执行董事。

沈春燕女士，1966 年出生，中国国籍，无境外永久居留权，高中学历。1994 年 4 月至 2020 年 12 月，历任公司监事会主席、副总经理等职务；2020 年 12 月至今任公司董事、党支部书记；现兼任浙江华鼎监事。

夏瑜键先生，1988 年出生，中国国籍，无境外永久居留权，本科学历。2012 年 2 月至 2020 年 12 月，历任华业有限工程师、制造经理、战略部经理、运营中心副总经理、总经理；2020 年 12 月至今任公司董事、总经理；现兼任浙江华鼎经理。

王建立先生，1967 年出生，中国国籍，硕士研究生学历。2016 年 6 月至 2018 年 5 月，任宁波博宏联合资产管理有限公司经理兼董事长；2008 年至今任博宏恒基集团有限公司总经理兼执行董事；2020 年 12 月至今兼任公司董事。

韩令杰先生，1972 年出生，中国国籍，无境外永久居留权，本科学历，高级会计师。2016 年 4 月至今历任舟山金投风险控制部副部长、副总经理、总经理、董事兼总经理；2020 年 12 月至今兼任公司董事。

陆耀舟先生，1972 年出生，中国国籍，无境外永久居留权，大专学历。2018 年 6 月至 2020 年 1 月，任舟山市财金投资控股有限公司副总经理；2020 年 1 月至今任舟山市财金投资控股有限公司董事、副总经理；2020 年 5 月至今任海洋产业董事长、经理；2020 年 12 月至今兼任公司董事。

何和智先生，1963 年出生，中国国籍，无境外永久居留权，博士研究生学历。1994 年 1 月至今历任华南理工大学机械与汽车工程学院教授、博士生导师，聚合物新型成型装备国家工程研究中心副主任等职务；2020 年 12 月至今兼任公司独立董事。

董杰先生，1971 年出生，中国国籍，无境外永久居留权，硕士研究生，执业律师。1992 年 7 月至 1996 年 5 月，任舟山市第三律师事务所执业律师；1996 年 5 月至 2003 年 9 月，任浙江恒联律师事务所合伙人；2003 年 10 月至 2011 年 5 月，任浙江桀言律师事务所主任、合伙人；2011 年 6 月至今任北京大成(舟山)律师事务所执业律师、高级合伙人、事务所主任；2022 年 2 月至今兼任公司独立董事。

余毓先生，1972 年出生，中国国籍，无境外永久居留权，本科学历，高级会计师、注册会计师、税务师。现任宁波

浙江华业塑料机械股份有限公司 2025 年年度报告全文

鸿泰会计师事务所有限公司董事、宁波海曙鑫泰行企业管理咨询有限公司经理兼执行董事、赛特威尔电子股份有限公司独立董事、百隆东方股份有限公司独立董事，2020 年 12 月至今，任本公司独立董事。

黄海波先生，1978 年出生，中国国籍，无境外永久居留权，同济大学机械设计及理论博士。2006 年至今在宁波大学机械工程与力学学院工作，现任宁波大学机械强度与摩擦学研究所副所长、教授、博士生导师，兼任中国机械工程学会高级会员、中国摩擦学会常务理事、中国工程机械学会理事、全国工业摩擦学工作委员会委员、全国摩擦学会青年工作委员会委员、中国农业装备创新设计产业联盟常务理事、宁波市汽车零部件产学研联盟副秘书长。2024 年 3 月至今兼任长华控股集团股份有限公司独立董事；2025 年 8 月至今兼任公司独立董事。

周飞忠先生，1971 年出生，中国国籍，无境外永久居留权，初中学历。1995 年 2 月至 2020 年 12 月，历任华业有限职员、车间主任、生产副经理、副总经理；2020 年 12 月至今任公司副总经理；现兼任宁波华帆董事。

许炜炜先生，1972 年出生，中国国籍，无境外永久居留权，本科学历。2007 年 10 月至 2011 年 9 月，任艾伯纳工业炉(太仓)有限公司人事经理；2011 年 10 月至 2015 年 6 月，任法孚低温设备(苏州)有限公司人事经理；2015 年 7 月至 2017 年 3 月，任江苏博云塑业股份有限公司高级经理；2017 年 4 月至 2020 年 12 月，任华业有限副总经理；2020 年 12 月至今任公司副总经理、董事会秘书，2025 年 8 月至今任公司职工代表董事。

王岚女士，1983 年出生，中国国籍，无境外永久居留权，本科学历，中国注册会计师(非执业)。2007 年 7 月至 2016 年 1 月，历任舟山昌海会计师事务所有限公司审计员、项目经理；2016 年 2 月至 2020 年 12 月，历任华业有限财务部副经理、经理；2020 年 12 月至今任公司财务总监。

控股股东、实际控制人同时担任上市公司董事长和总经理的情况

适用 不适用

公司实际控制人夏增富先生在公司担任董事长职务，实际控制人夏瑜键先生在公司担任董事、总经理职务。公司实际控制人夏增富、夏瑜键主要负责公司日常经营管理及业务发展，系公司核心经营管理人员。公司已按照《公司章程》《董事会议事规则》及相关内控制度，建立健全决策和审批机制，其在经营管理过程中严格履行股东会、董事会授权及决策程序，其相关职务行为均在公司治理框架内规范运作，不会对公司的独立性产生不利影响。

在股东单位任职情况

适用 不适用

任职人员姓名	股东单位名称	在股东单位担任的职务	任期起始日期	任期终止日期	在股东单位是否领取报酬津贴
夏增富	浙江华鼎机械有限公司	执行董事	2003 年 03 月 19 日		否
夏增富	宁波华有液压机械有限公司	总经理	2006 年 11 月 09 日	2026 年 01 月 14 日	否
夏增富	宁波华业塑料机械有限公司	执行董事、总经理	2006 年 04 月 28 日	2026 年 01 月 14 日	否
沈春燕	浙江华鼎机械有限公司	监事	2003 年 03 月 19 日		否
沈春燕	宁波华有液压机械有限公司	执行董事	2006 年 11 月 09 日	2026 年 01 月 14 日	否
夏瑜键	浙江华鼎机械有限公司	经理	2018 年 01 月 16 日		否
周飞忠	宁波华有液压机械有限公司	监事	2021 年 08 月 16 日	2026 年 01 月 14 日	否
周飞忠	宁波华业塑料机械有限公司	监事	2021 年 08 月 16 日	2026 年 01 月 14 日	否

在其他单位任职情况：适用 不适用

任职人员姓名	其他单位名称	在其他单位担任的职务	任期起始日期	任期终止	在其他单位是否领取报酬津贴
--------	--------	------------	--------	------	---------------

浙江华业塑料机械股份有限公司 2025 年年度报告全文

				日期	
夏增富	舟山市华寅企业管理有限公司	经理兼执行董事	2018年12月01日		否
沈春燕	舟山市华寅企业管理有限公司	监事	2018年12月07日		否
黄海波	长华控股集团有限公司	独立董事	2024年03月27日	---	是
王岚	舟山市新丽晶商贸有限公司	监事	2020年12月01日	---	否
夏瑜键	舟山启盛实业投资有限公司	监事	2013年10月09日	---	否
王建立	博建建工集团有限公司	执行董事	2017年04月07日	---	否
王建立	宁波海曙浦发村镇银行股份有限公司	监事	2013年05月15日	---	否
王建立	宁波市扬城物业服务有限公司 (曾用名:博宏恒基集团有限公司)	执行董事、总经理	2008年05月19日	---	否
王建立	宁波市博产建筑工程合伙企业 (有限合伙)	执行事务合伙人	2022年08月30日	---	否
王建立	宁波宏阳投资管理合伙企业 (有限合伙)	有限合伙人	2015年12月25日	---	否
王建立	宁波市博和建筑工程合伙企业 (有限合伙)	执行事务合伙人	2022年08月30日	---	否
韩令杰	浙江浙银金融租赁股份有限公司	监事	2017年01月18日	---	否
韩令杰	舟山市融资担保有限公司	董事长	2002年08月27日	---	否
陆耀舟	舟山市财金投资控股有限公司	副总经理	2017年06月07日	---	是
陆耀舟	浙江舟山转型升级产业基金有限公司	董事长、经理	2015年11月16日	---	否
陆耀舟	浙江中科立德新材料有限公司	董事	2013年09月09日	---	否
陆耀舟	浙江省嵊泗洋山滚塑游艇科技开发有限公司	董事	2007年11月05日	---	否
陆耀舟	浙江海洋经济创业投资有限公司	董事长、经理	2020年07月06日	---	否
何和智	广州毅昌科技股份有限公司	独立董事	2023年06月21日	---	是
何和智	广州华新科智造技术有限公司	董事长	2020年05月01日	---	是
何和智	广州启帆工业机器人有限公司	董事	2014年03月20日	---	否
何和智	华南理工大学	教授、博士生导师	1994年01月01日	---	是
何和智	广东聚满特投资有限公司	监事	2015年04月01日	---	否
何和智	广东省天行健新材料股份有限公司	独立董事	2021年09月01日	---	是
董杰	北京大成(舟山)律师事务所	执业律师、高级合伙人、 事务所主任	2011年06月01日	---	否
董杰	浙江工业大学	客座教授	2010年11月01日	---	否
董杰	浙江海洋大学	硕士研究生导师	2018年11月01日	---	否
董杰	浙江盛达海洋股份有限公司	董事	2018年12月27日	---	否
余毓	宁波鸿泰会计师事务所有限公司	董事	2004年10月01日	---	是
余毓	宁波海曙鑫泰行企业管理咨询 有限公司	经理兼执行董事	2014年09月01日	---	否
余毓	百隆东方股份有限公司	独立董事	2025年08月22日	---	是
余毓	赛特威尔电子股份有限公司	独立董事	2022年12月01日	---	是

浙江华业塑料机械股份有限公司 2025 年年度报告全文

在其他单位任职情况的说明	无
--------------	---

公司现任及报告期内离任董事和高级管理人员近三年证券监管机构处罚的情况：适用 不适用

3、董事、高级管理人员薪酬情况

董事、高级管理人员薪酬的决策程序、确定依据、实际支付情况

董事、高级管理人员报酬的决策程序	公司董事和高级管理人员的薪酬均由薪酬与考核委员会向董事会提出相关建议。高级管理人员的薪酬经董事会审议后确定；董事的薪酬经董事会审议后提交股东会审议确定。
董事在董事会讨论本人薪酬事项时是否回避	是
薪酬与考核委员会或独立董事专门会议关于董事、高级管理人员报酬事项发表建议的具体情况	2025 年 4 月 18 日浙江华业第二届董事会薪酬与考核委员会第三次会议审议通过了公司董事和高级管理人员薪酬议案，并同意提交至公司董事会审议。
董事、高级管理人员报酬确定依据	董事的薪酬按照股东会确定的标准执行，高级管理人员的薪酬按照董事会确定的标准执行。薪酬和考核委员会按绩效评价标准和程序，对董事和高级管理人员进行绩效评价。股东会在批准每一董事的报酬时，充分考虑公司的经营状况、公司所在的行业状况、该董事的个人能力以及他对公司的贡献。
董事和高级管理人员报酬的实际支付情况	董事及高级管理人员的报酬根据考核予以支付。
报告期末全体董事和高级管理人员实际获得的报酬合计	2025 年全体董事和高级管理人员从公司获得的税前报酬总额为 813.88 万元（含税）。

报告期内，公司全体董事勤勉尽责，严格按照中国证监会和深圳证券交易所的相关规定和《公司章程》《董事会议事规则》等制度开展工作，公司董事深入了解公司的内部控制和财务情况，高度关注公司经营情况和规范运作等方面，根据公司实际情况对重大经营决策、内部控制建设等方面提出了相关科学指导和有效意见，推动并监督了董事会决议的规范执行，有效维护了公司和全体股东的合法权益。

公司报告期内董事和高级管理人员薪酬情况

单位：万元

姓名	性别	年龄	职务	任职状态	从公司获得的税前报酬总额	是否在公司关联方获取报酬
夏增富	男	61	董事长	现任	138.81	否
沈春燕	女	60	董事	现任	124.73	否
夏瑜键	男	38	董事、总经理	现任	139.43	否
王建立	男	59	董事	现任	0	否
韩令杰	男	54	董事	现任	0	否
陆耀舟	男	54	董事	现任	0	否
程优娜	女	53	外部监事	离任	0	否
后桂根	男	50	监事	离任	96.47	否
熊亚	女	33	监事	离任	31.29	否
余毓	男	54	独立董事	现任	6	否
董杰	男	55	独立董事	现任	6	否
何和智	男	63	独立董事	现任	6	否
黄海波	女	48	独立董事	现任	2	否
许炜炜	男	54	职工代表董事、副总经理、董事会秘书	现任	131.51	否
王岚	女	43	财务总监	现任	70.8	否
周飞忠	男	55	副总经理	现任	60.84	否
合计	--	--	--	--	813.88 ¹	--

浙江华业塑料机械股份有限公司 2025 年年度报告全文

注：1 关键管理人员报酬中除董事、高级管理人员外，还包含了两位内部监事任职期间的报酬，其中后桂根 96.47 万元，熊亚 31.29 万元；根据《中华人民共和国公司法》《上市公司章程指引》等法律、法规、规范性文件的最新规定，公司分别于 2025 年 8 月 11 日、2025 年 8 月 28 日召开第二届董事会第十三次会议、2025 年第二次临时股东大会审议通过《关于变更注册资本、公司类型、修订<公司章程>并办理企业变更登记的议案》，不再设置监事会和监事，该两名监事就此离任。

报告期末全体董事和高级管理人员实际获得薪酬的考核依据	董事、高级管理人员的薪酬根据公司具体规章制度、公司薪酬体系及绩效考核体系确定。
报告期末全体董事和高级管理人员实际获得薪酬的考核完成情况	已完成
报告期末全体董事和高级管理人员实际获得薪酬的递延支付安排	不适用
报告期末全体董事和高级管理人员实际获得薪酬的止付追索情况	不适用

其他情况说明

适用 不适用

七、报告期内董事履行职责的情况

1、董事出席董事会及股东大会的情况

董事出席董事会及股东大会的情况							
董事姓名	本报告期应参加董事会次数	现场出席董事会次数	以通讯方式参加董事会次数	委托出席董事会次数	缺席董事会次数	是否连续两次未亲自参加董事会会议	出席股东大会次数
夏增富	7	7	0	0	0	否	3
夏瑜键	7	7	0	0	0	否	3
沈春燕	7	7	0	0	0	否	3
王建立	7	7	0	0	0	否	2
韩令杰	7	7	0	0	0	否	3
陆耀舟	7	7	0	0	0	否	2
何和智	7	7	0	0	0	否	3
余毓	7	7	0	0	0	否	3
董杰	7	7	0	0	0	否	3
黄海波	1	1	0	0	0	否	0
许炜炜	1	1	0	0	0	否	0

连续两次未亲自出席董事会的说明

无

2、董事对公司有关事项提出异议的情况

董事对公司有关事项是否提出异议

是 否

报告期内董事对公司有关事项未提出异议。

浙江华业塑料机械股份有限公司 2025 年年度报告全文

3、董事履行职责的其他说明

董事对公司有关建议是否被采纳

是 否

董事对公司有关建议被采纳或未被采纳的说明

报告期内，公司全体董事勤勉尽责，严格按照中国证监会和深圳证券交易所的相关规定和《公司章程》《董事会议事规则》等制度开展工作，公司董事深入了解公司的内部控制和财务情况，高度关注公司经营情况和规范运作等方面，根据公司实际情况对重大经营决策、内部控制建设等方面提出了相关科学指导和有效意见，推动并监督了董事会决议的规范执行，有效维护了公司和全体股东的合法权益。

八、董事会下设专门委员会在报告期内的情况

委员会名称	成员情况	召开会议次数	召开日期	会议内容	提出的重要意见和建议	其他履行职责的情况	异议事项具体情况(如有)
第二届董事会 审计委员会	余毓、董杰、何和智	6	2025 年 02 月 08 日	(一) 审议《关于浙江华业塑料机械股份有限公司 2024 年度财务报表》的议案。	审计委员会严格按照《公司法》《公司章程》《董事会审计委员会工作细则》开展工作，勤勉尽责，根据公司实际情况积极建议、科学指导，经过充分沟通讨论，一致通过所有议案。	审计委员会严格按照法律法规及《公司章程》《董事会审计委员会工作细则》，勤勉尽责，充分发挥了监督和作用。报告期内，除定期报告、审计报告、聘任会计师事务所等议案外，审计委员会积极指导内部审计体系建设，充分向管理层	无
	余毓、董杰、何和智	6	2025 年 03 月 13 日	(一) 审议《关于浙江华业塑料机械股份有限公司 2024 年度董事会审计委员会履职情况报告》的议案 (二) 审议《关于浙江华业塑料机械股份有限公司 2024 年度财务报告》的议案； (三) 审议《关于浙江华业塑料机械股份有限公司 2024 年度财务决算报告》的议案； (四) 审议《关于浙江华业塑料机械股份有限公司 2025 年度财务预算报告》的议案； (五) 审议《关于浙江华业塑料机械股份有限公司内部控制自我评价报告》的议案； (六) 审议《关于续聘浙江华业塑料机械股份有限公司 2025 年度审计机构》的议案； (七) 审议《关于浙江华业塑料机械股份有限公司内审部 2025 年度工作计划》的议案。			
	余毓、董杰、何和智	6	2025 年 04 月 18 日	(一) 审议《关于 2024 年度董事会审计委员会履职情况报告》的议案； (二) 审议《关于 2024 年年度报告及摘要》的议			

浙江华业塑料机械股份有限公司 2025 年年度报告全文

				案； （三）审议《关于 2024 年度财务决算报告》的议案； （四）审议《关于 2025 年度财务预算报告》的议案； （五）审议《关于公司内部 控制自我评价报告》的议案； （六）审议《关于 2024 年度计提资产减值准备》的议案； （七）审议《关于公司内 审部 2025 年度工作计划》的议案。		经营情 况和重 大的事 项进展 情况， 督促会 计师事 务所认 真的审 计情况 下及时 提交报 告等， 切实履 行了审 计委员 会的职 责。	
	余毓、董 杰、何和智	6	2025 年 04 月 18 日	（一）审议《关于 2025 年 第一季度报告》的议案			
	余毓、董 杰、何和智	6	2025 年 08 月 06 日	（一）审议《关于 2025 年 半年度报告及摘要》的议案； （二）审议《关于聘请公 司 2025 年度审计机构》 的议案； （三）审议《关于 2025 年 半年度募集资金的存入 与使用情况专项报告》 的议案； （四）审议《内部审计 计划的执行情况》的议案。			
	余毓、董 杰、何和智	6	2025 年 10 月 21 日	（一）审议《关于 2025 年 第三季度报告》的议案			
第二届董事会 薪酬与考核委 员会	余毓、夏增 富、董杰	2	2025 年 03 月 13 日	（一）审议《关于 2025 年度公司非独立董事薪酬 方案》的议案； （二）审议《关于 2025 年度公司高级管理人员薪 酬方案》的议案 （三）审议《关于 2025 年度公司独立董事津贴方 案》的议案；	薪酬与考核 委员会严格 按照《公司法》《证 券法》《董 事会薪酬与 考核委员会 工作细则》 开展工作， 勤勉尽责， 根据实际 情况积极 建议、科学 指导，经过 充分沟通 讨论，一致 通过所有 议案。	薪酬与 考核委 员会严 格按照 《公司 法》《证 券法》 等法律 法规以 及《公 司章程 》《薪 酬与考 核委员 会工作 细则》 等规章 制度开 展工作 ，审查 董事、 高级人 员的	无
	余毓、夏增 富、董杰	2	2025 年 04 月 18 日	（一）审议《关于 2025 年度公司董事薪酬方案》 的议案； （二）审议《关于 2025 年度公司高级管理人员薪 酬方案》的议案；			

						薪酬， 并充分 过沟通 论，一 致通 过所 有议 案。	
第二届董事会 提名委员会	何和智、夏 增富、董杰	1	2025 年 08 月 06 日	(一) 审议《关于提名公 司独立董事》的议案	提名委员会 严格按照 《公司法》 《公司章 程》《董事 会提名委 员会工作 细则》开 展工作， 勤勉尽 责，根据 公司实际 情况积极 建议、科 学指导， 经过充分 沟通讨论 ，一致通 过所有议 案。	提名委 员会严 格审查 候选 人的条 件，董 事人履 职必须 具备专 业知识 ，能够 胜任相 应的岗 位职责 ，在不 法法规 、规范 性文件 规定的 范围内 担任董 事。 无	

九、审计委员会工作情况

审计委员会在报告期内的监督活动中发现公司是否存在风险

是 否

审计委员会对报告期内的监督事项无异议。

十、公司员工情况

1、员工数量、专业构成及教育程度

报告期末母公司在职工的数量（人）	1,281
报告期末主要子公司在职工的数量（人）	344
报告期末在职工的数量合计（人）	1,625
当期领取薪酬员工总人数（人）	1,635
母公司及主要子公司需承担费用的离退休职工人数（人）	85
专业构成	

浙江华业塑料机械股份有限公司 2025 年年度报告全文

专业构成类别	专业构成人数（人）
生产人员	1,347
销售人员	58
技术人员	78
财务人员	14
行政人员	128
合计	1,625
教育程度	
教育程度类别	数量（人）
硕士	2
本科	85
大专	236
其他	1,302
合计	1,625

2、薪酬政策

公司坚持以人为本的人才理念，实施企业人才战略，建立公平合理的薪酬福利体系和科学完善的绩效管理体系，为员工提供持续、稳定、有竞争力的薪酬和更多的发展机会。公司采用六级薪酬岗级体系，便于规划员工职业的发展，不同职能员工对应不同岗位职级体系，充分体现岗位职能和员工群体特点，确保员工的普遍薪酬在所在地用工市场具有一定的竞争力，骨干人才的薪酬在本地区、本行业具有竞争力。在“同工同酬”的基本原则框架下，通过绩效考核授予员工差异化的月度和年度绩效工资，同时将对员工的考核情况及整改的意见及时反馈给员工，帮助员工改进工作绩效。另一方面，公司将绩效考核结果与员工的薪酬调整、岗位晋升、培训开发及年度评优挂钩，建立能上能下的用人机制，以实现人才在公司内部各岗位的优化配置，促进高素质、精干、高效的员工队伍的建设。

3、培训计划

公司重视人才培养和人才梯队的建设，致力于为员工的职业成长与价值实现提供坚实支撑，不断完善培训制度、优化流程体系，构建覆盖全员、贯穿全程的立体化人才培养生态。在培训理念上，公司秉持“以人为本，关注个性成长”的核心原则，精心设计系统化、针对性的培训方案。人力资源部深入各职能部门与生产一线，与各业务单元紧密协作，对人力素质、素养、能力提升开展深度调研，精准识别各职能、各层次、各岗位员工的能力素质实际情况，针对公司业务发展现状和战略规划建立多层次、多元化、全覆盖的常态化人才开发培养体系，辐射覆盖管理类、营销类、专业类、技术类、质量类、操作技能类、安全职业健康类以及新员工培训等各个环节，为公司日常经营管理活动的正常开展提供有力保障，也为公司未来战略发展规划的落地提供了人才支撑。

报告期内，公司围绕“提升全员安全素养，夯实岗位技能，强化质量意识”的总体目标，系统开展了各项培训工作。通过培训与技能考核，职称评定的联动，有效支撑了公司质量提升与人才发展目标的实现。全年组织安全培训 14 次，覆盖消防、机械操作、危化品管理等内容；针对新员工开展入职培训，培训内容涵盖人事制度、行为规范、基础安全知识、5S 基础、质量意识、岗位操作 SOP 等，全年共组织新员工培训 12 次，累计培训新员工 362 人次，新员工培训覆盖率 100%，试用期转正率 81.8%；开展品管品质学习培训 10 次，有效推动一次合格率提升。此外，公司建立“技术+管理”双通道体系，鼓励班组长、技术员、业务骨干等关键技能岗位人员参与塑机螺杆专业中初级专业技术职务任职资格的认定。全年组织 31 人参加职称评定工作，其中 7 人通过工程师职务任职资格、16 人通过助理工程师职务任职资格、3 人通过技术员职务任职资格的评定。

4、劳务外包情况

适用 不适用

十一、公司利润分配及资本公积金转增股本情况

报告期内利润分配政策，特别是现金分红政策的制定、执行或调整情况

适用 不适用

公司分别于 2025 年 8 月 11 日、2025 年 8 月 28 日召开第二届董事会第十三次会议和 2025 年第二次临时股东大会，审议通过《关于 2025 年半年度利润分配预案的议案》，以公司实施权益分派股权登记日登记的总股本 80,000,000 股为基数，向全体股东每 10 股派发现金股利人民币 4.00 元（含税），合计派发现金红利 32,000,000.00 元（含税）。本次利润分配不送红股，不以资本公积金转增股本。本次权益分派股权登记日为 2025 年 9 月 24 日，除权除息日为 2025 年 9 月 25 日，公司已于报告期内实施完毕，具体详见公司于 2025 年 9 月 18 日在巨潮资讯网（www.cninfo.com.cn）发布的《2025 年半年度权益分派实施公告》（公告编号：2025-040）。

现金分红政策的专项说明	
是否符合公司章程的规定或股东会决议的要求：	是
分红标准和比例是否明确和清晰：	是
相关的决策程序和机制是否完备：	是
独立董事是否履职尽责并发挥了应有的作用：	是
公司未进行现金分红的，应当披露具体原因，以及下一步为增强投资者回报水平拟采取的举措：	不适用
中小股东是否有充分表达意见和诉求的机会，其合法权益是否得到了充分保护：	是
现金分红政策进行调整或变更的，条件及程序是否合规、透明：	不适用

公司报告期利润分配预案及资本公积金转增股本预案与公司章程和分红管理办法等的相关规定一致

是 否 不适用

公司报告期利润分配预案及资本公积金转增股本预案符合公司章程等的相关规定。

本年度利润分配及资本公积金转增股本情况

每 10 股送红股数（股）	0.00
每 10 股派息数（元）（含税）	4.00
每 10 股转增数（股）	0.00
分配预案的股本基数（股）	80,000,000.00
现金分红金额（元）（含税）	64,000,000.00
以其他方式（如回购股份）现金分红金额（元）	0.00
现金分红总额（含其他方式）（元）	64,000,000.00
可分配利润（元）	312,808,512.32
现金分红总额（含其他方式）占利润分配总额的比例	100.00%
本次现金分红情况	
公司发展阶段属成长期且有重大资金支出安排的，进行利润分配时，现金分红在本次利润分配中所占比例最低应达到 20%	
利润分配或资本公积金转增预案的详细情况说明	
经天健会计师事务所（特殊普通合伙）审计，公司 2025 年度合并报表中归属于上市公司股东的净利润为 19,682.67 万元，母公司实现净利润为 16,923.81 万元。根据《中华人民共和国公司法（2023 修订）》《企业会计准则》及《公司章程》规定，提取法定盈余公积 1,352.18 万元。截至 2025 年 12 月 31 日，公司合并报表未分配利润为 46,600.34 万元，母公司未分配利润为 31,280.85 万元。按照母公司与合并报表中可供分配利润数据孰低原则，公司 2025 年度可供分配利润	

浙江华业塑料机械股份有限公司 2025 年年度报告全文

为 31,280.85 万元。

本着回报全体股东，与股东共享经营成果的原则，公司在符合利润分配原则且保证公司正常经营和长远发展的前提下，拟定 2025 年度利润分配预案内容如下：公司拟以现有总股本 80,000,000.00 股为基数，向全体股东每 10 股派发现金股利 4.00 元（含税），不送红股，不以资本公积金转增股本。本次利润分配预计派发现金红利 32,000,000.00 元（含税）。本次分配方案公布后至实施权益分派股权登记日期间，公司股本如发生变动，公司拟按照每股分配比例不变的原则对分配及转增总额进行调整。

上述利润分配事项符合相关法律法规、规范性文件和《公司章程》相关规定，不存在损害公司及全体股东，特别是中小股东合法权益的情形。

公司报告期内盈利且母公司可供股东分配利润为正但未提出现金红利分配预案

适用 不适用

十二、公司股权激励计划、员工持股计划或其他员工激励措施的实施情况

适用 不适用

公司报告期无股权激励计划、员工持股计划或其他员工激励措施及其实施情况。

十三、报告期内的内部控制制度建设及实施情况

1、内部控制建设及实施情况

报告期内，公司严格按照国家法律法规及《企业内部控制基本规范》《企业内部控制应用指引》等相关规章制度，以及公司内部控制管理制度的规定和要求，通过对公司内部控制制度的制定、运行情况进行持续监督及评价，优化重要业务流程，改进和完善内控体系，保证经营管理合法合规、资产安全、财务报告及相关信息真实完整，提高经营效率效果，促进实现发展战略。公司的内部控制涵盖了公司治理及经营的重要方面，控制活动全面并有效执行，制度设计健全、合理，不存在重大遗漏。

2、报告期内发现的内部控制重大缺陷的具体情况

是 否

十四、公司报告期内对子公司的管理控制情况

公司名称	整合计划	整合进展	整合中遇到的问题	已采取的解决措施	解决进展	后续解决计划
不适用	不适用	不适用	不适用	不适用	不适用	不适用

对子公司的管理控制存在异常

是 否

十五、内部控制评价报告及内部控制审计报告

1、内控评价报告

内部控制评价报告全文披露日期	2026 年 4 月 23 日
内部控制评价报告全文披露索引	详见公司于 2026 年 4 月 23 日在巨潮资讯网（www.cninfo.com.cn）刊登的《浙江华业塑料机械股份有限公司 2025 年度内部控制自我评价报告》
纳入评价范围单位资产总额占公司合并财务报表资产总额的比例	100.00%
纳入评价范围单位营业收入占公司合并财务报表营业收入的比例	100.00%

浙江华业塑料机械股份有限公司 2025 年年度报告全文

缺陷认定标准	
类别	财务报告
定性标准	<p>重大缺陷的认定标准：①企业财务报表已经或者很可能被注册会计师出具否定意见或者拒绝表示意见；②企业董事、监事和高级管理人员已经或者涉嫌舞弊，或者企业员工存在串谋舞弊情形并给企业造成重要损失和不利影响；③审计委员会和审计稽核部门对公司未能有效发挥监督职能；④当期财务报表存在重大错报，而内部控制在运行过程中未能发现该错报。</p> <p>重要缺陷的认定标准：①未依照公认会计准则选择和应用会计政策；②未建立反舞弊程序和控制措施；③对于期末财务报告过程的控制存在一项或多项缺陷且不能合理保证编制的财务报表达到真实、完整的目标。</p> <p>一般缺陷的认定标准：是指除上述重大缺陷、重要缺陷外的其他控制缺陷。</p>
定量标准	<p>当一个或一组内控缺陷的存在，有合理的可能性导致无法及时地预防或发现财务报告中出现大于、等于公司合并会计报表资产总额的 3%或税前利润总额 5%的错报时，被认定为重大缺陷；当一个或一组内控缺陷的存在，有合理的可能性导致无法及时地预防或发现财务报告中出现小于合并会计报表资产总额的 3%或税前利润总额 5%，但大于、等于合并会计报表资产总额的 0.5%或税前利润总额 1%时，被认定为重要缺陷；对不构成重大缺陷和重要缺陷之外的其他缺陷，视为一般缺陷。</p>
财务报告重大缺陷数量（个）	0
非财务报告重大缺陷数量（个）	0
财务报告重要缺陷数量（个）	0
非财务报告重要缺陷数量（个）	0

2、内部控制审计报告

适用 不适用

内部控制审计报告中的审议意见段	
我们认为，浙江华业于 2025 年 12 月 31 日按照《企业内部控制基本规范》和相关规定在所有重大方面保持了有效的财务报告内部控制。	
内控审计报告披露情况	披露
内部控制审计报告全文披露日期	2026 年 4 月 23 日
内部控制审计报告全文披露索引	巨潮资讯网（www.cninfo.com.cn）
内控审计报告意见类型	标准无保留意见
非财务报告是否存在重大缺陷	否

会计师事务所是否出具非标准意见的内部控制审计报告

是 否

会计师事务所出具的内部控制审计报告与董事会的自我评价报告意见是否一致

是 否

报告期或上年度是否被出具内部控制非标准审计意见

是 否

十六、上市公司治理专项行动自查问题整改情况

不适用

十七、环境信息披露情况

上市公司及其主要子公司是否纳入环境信息依法披露企业名单

是 否

纳入环境信息依法披露企业名单中的企业数量（家）		1
序号	企业名称	环境信息依法披露报告的查询索引
1	浙江华业塑料机械股份有限公司	浙江省生态环境厅-企业环境信息依法披露系统 https://mlzj.sthjt.zj.gov.cn/eps/index/enterprise-search 舟山市生态环境局关于公布《舟山市 2025 年度企业环境信息依法披露名录》的公告(舟山市生态环境局关于 2025 年度企业环境信息依法披露名录的公示(zhoushan.gov.cn))

十八、社会责任情况

公司在稳步推进主营业务发展的同时，积极履行企业社会责任，在环境保护、员工关怀、公司治理及社会公益等领域持续发力，致力于实现自身高质量发展的同时，助力社会可持续发展。

公司成功斩获国家级“绿色工厂”和省级“无废工厂”认证。公司始终坚持绿色发展，聚焦节能提效技术的自主研发，成功开发出环保自洁型数控螺杆抛光机。报告期内，公司投入近 68 万元更新抛光除尘设备、废弃收集设备，有效降低能耗。

在企业文化建设上，坚持“以人为本”，实施人才强企战略，聚焦员工安全与健康，打造安全、舒适的工作环境，培育高素质、专业化的人才队伍，为企业持续发展筑牢人才根基。

在供应链管理上，公司制定《供应商管理制度》，对供应商进行全面、科学的有效管理，保证供应商的供应能力和质量水准符合公司要求。在与产业链上下游各类企业合作中，公司坚持协同发展，快速响应客户投诉与建议，高效维护供应商与客户合法权益，构建和谐共赢的商业生态。

公司积极参与社会公益事业，践行企业公民责任。同时，公司深度参与社区建设，关爱老年群体，投身公益捐助、扶贫助困等行动，丰富社区居民生活，提升居民幸福感。

2025 年 3 月 27 日，公司成功登陆资本市场，同时也肩负起更重的公众公司责任。公司严格按照上市公司治理准则，构建了权责分明、运作规范的治理结构，持续优化董事会及经营管理层的决策与监督机制，确保公司决策科学、运营透明、管理合规，为企业长期稳健发展奠定坚实基础。公司高度重视投资者关系管理，致力于构建双向沟通的桥梁。通过业绩说明、投资者调研、投资者热线及互动平台等多种渠道，积极与投资者保持密切沟通，倾听市场声音，传递公司价值。在信息披露方面，公司始终秉持真实、准确、完整、及时、公平的原则，严格履行信息披露义务，确保所有股东平等地获取信息，切实保障投资者的知情权。报告期内，发布公告 45 份，投资者活动记录 7 次，召开业绩说明会 2 次，提问回复率 100%；及时回复深交所互动易平台投资者提问，回复率 100%。

公司坚信持续稳定的回报是保护投资者权益的最直接体现。在兼顾可持续发展的前提下，公司实行积极合理的利润分配政策，通过现金分红等多种方式与全体股东共享经营成果，努力为投资者创造长期价值。报告期内实施“每 10 股派 4 元”的现金分红方案，共计分红 32,000,000.00 元。

未来，公司将始终坚守初心使命，以更开放的格局、更务实的行动持续推进高质量发展，在不断完善公司治理、保障投资者权益的同时，朝着“员工幸福、环境友好、社会繁荣”的愿景稳步迈进，与社会各界携手共创美好未来。

十九、巩固拓展脱贫攻坚成果、乡村振兴的情况

不适用

第五节 重要事项

一、承诺事项履行情况

1、公司实际控制人、股东、关联方、收购人以及公司等承诺相关方在报告期内履行完毕及截至报告期末尚未履行完毕的承诺事项

适用 不适用

承诺事由	承诺方	承诺类型	承诺内容	承诺时间	承诺期限	履行情况
首次公开发行或再融资时所作承诺	舟山市华业咨询服务合伙企业(有限合伙)	股份限售承诺	<p>公司股东华业咨询承诺：</p> <p>(1) 自公司股票上市之日起 36 个月内，不转让或者委托他人管理本企业直接和间接持有的公司公开发行股票前已发行的股份，也不由公司回购本企业直接或间接持有的公司公开发行股票前已发行的股份；</p> <p>(2) 公司本次发行上市后 6 个月内如公司股票连续 20 个交易日的收盘价均低于发行价，或者上市后 6 个月期末（如该日不是交易日，则为该日后第一个交易日）收盘价低于发行价，本企业所持上述股份的锁定期自动延长 6 个月。</p> <p>上述发行价指公司首次公开发行股票的发行价格，如果公司上市后因派发现金红利、送股、转增股本、增发新股等原因进行除权、除息事项的，则按照有关规定作除权、除息处理。</p>	2025 年 03 月 27 日	2028 年 3 月 27 日	正履行中 在行
首次公开发行或再融资时所作承诺	舟山玺阳华国股权投资合伙企业（有限合伙）	股份限售承诺	<p>公司股东玺阳华国承诺：</p> <p>自公司股票上市之日起 36 个月内，不转让或者委托他人管理本企业直接和间接持有的公司公开发行股票前已发行的股份，也不由公司回购本企业直接或间接持有的公司公开发行股票前已发行的股份。</p>	2025 年 03 月 27 日	2028 年 3 月 27 日	正履行中 在行
首次公开发行或再融资时所作承诺	许炜炜；周飞忠	股份限售承诺	<p>公司副总经理周飞忠、副总经理兼董事会秘书许炜炜承诺：</p> <p>(1) 自公司股票上市之日起 36 个月内，不转让或委托他人管理本人直接或间接持有的公司本次公开发行股票前已发行的股份，也不由公司回购本人直接或间接持有的公司公开发行股票前已发行的股份。</p> <p>(2) 公司本次发行上市后 6 个月内如公司股票连续 20 个交易日的收盘价均低于发行价，或者上市后 6 个月期末（如该日不是交易日，则为该日后第一个交易日）收盘价低于发行价，本人所持上述股份的锁定期自动延长 6 个月。</p> <p>上述发行价指公司首次公开发行股票的发行价格，如果因派发现金红利、送股、转增股本、增发新股等原因进行除</p>	2025 年 03 月 27 日	2028 年 3 月 27 日	正履行中 在行

浙江华业塑料机械股份有限公司 2025 年年度报告全文

			权、除息的，则按照有关规定作除权、除息处理。			
首次公开发行或再融资时所作承诺	浙江舟山群岛新区海洋产业投资有限公司；舟山群岛新区金融投资有限公司	股份限售承诺	公司股东舟山金投、海洋产业承诺： 自公司股票上市之日起 12 个月内，不转让或委托他人管理本企业直接或间接持有的公司本次公开发行股票前已发行的股份，也不由公司回购本企业直接或间接持有的公司公开发行股票前已发行的股份。	2025 年 03 月 27 日	2026 年 3 月 27 日	截至本报告披露日，履行完毕
首次公开发行或再融资时所作承诺	沈春燕；夏瑜键；夏增富	股份限售承诺	公司实际控制人、董事长夏增富，公司实际控制人、董事兼总经理夏瑜键、公司实际控制人、董事沈春燕承诺： （1）自公司股票上市之日起 36 个月内，不转让或者委托他人管理本人直接和间接持有的公司公开发行股票前已发行的股份，也不由公司回购本人直接或间接持有的公司公开发行股票前已发行的股份。 （2）公司本次发行上市后 6 个月内如公司股票连续 20 个交易日的收盘价均低于发行价，或者上市后 6 个月期末（如该日不是交易日，则为该日后第一个交易日）收盘价低于发行价，本人所持上述股份的锁定期自动延长 6 个月。 上述发行价指公司首次公开发行股票的发行价格，如果公司上市后因派发现金红利、送股、转增股本、增发新股等原因进行除权、除息事项的，则按照有关规定作除权、除息处理。	2025 年 03 月 27 日	2028 年 3 月 27 日	正在履行中
首次公开发行或再融资时所作承诺	王建立	股份限售承诺	公司持股 5% 以上股东、董事王建立承诺： （1）自公司股票上市之日起 36 个月内，不转让或者委托他人管理本人直接和间接持有的公司公开发行股票前已发行的股份，也不由公司回购本人直接或间接持有的公司公开发行股票前已发行的股份； （2）公司本次发行上市后 6 个月内如公司股票连续 20 个交易日的收盘价均低于发行价，或者上市后 6 个月期末（如该日不是交易日，则为该日后第一个交易日）收盘价低于发行价，本人所持上述股份的锁定期自动延长 6 个月。 上述发行价指公司首次公开发行股票的发行价格，如果公司上市后因派发现金红利、送股、转增股本、增发新股等原因进行除权、除息事项的，则按照有关规定作除权、除息处理。	2025 年 03 月 27 日	2028 年 3 月 27 日	正在履行中
首次公开发行或再融资时所作承诺	后桂根	股份限售承诺	公司原监事会主席后桂根承诺 自公司股票上市之日起 36 个月内，不转让或委托他人管理本人直接或间接持有的公司本次公开发行股票前已发行的股份，也不由公司回购本人直接或间接持有的公司公开发行股票前已发行的股份。	2025 年 03 月 27 日	2028 年 3 月 27 日	正在履行中

浙江华业塑料机械股份有限公司 2025 年年度报告全文

首次公开发行或再融资时所作承诺	王建立	股份减持承诺	<p>公司持股 5%以上股东、董事王建立承诺：</p> <p>（1）本人担任公司董事、监事及高级管理人员期间，每年转让的股份不超过本人所持有公司股份总数的 25%；本人离职后半年内不转让本人直接或间接所持有公司的股份；若本人在任期届满前离职的，在就任时确定的任期内和任期届满后 6 个月内，每年转让的股份不超过本人所持有公司股份总数的 25%。</p> <p>（2）若本人持有的公司股份的锁定期届满之日起两年内，每年减持不超过本人直接或间接持有的公司首次公开发行前已发行股份的 50%；</p> <p>（3）本人所持公司股份在锁定期满后两年内减持的，减持价格不低于首次公开发行股票发行价（如因公司派发现金红利、送股、转增股本、增发新股等原因进行除权、除息的，上述发行价按照有关规定作相应调整）。</p> <p>（4）本人将严格遵守《上市公司股东、董监高减持股份的若干规定》《深圳证券交易所上市公司股东及董事、监事、高级管理人员减持股份实施细则》《深圳证券交易所创业板股票上市规则》及其他相关规定，依法依规减持；</p> <p>（5）本承诺出具后，若适用的法律、法规、行政规章、证券交易所监管要求发生变化，则本人承诺无条件按照该等规定执行。</p> <p>若本人违反上述承诺，本人将不符合承诺的所得收益上缴公司所有，并承担相应法律后果，赔偿因未履行承诺而给公司或投资者带来的损失。</p>	2025 年 03 月 27 日	长期	正 履 中 在 行
首次公开发行或再融资时所作承诺	沈春燕；夏瑜键；夏增富	股份减持承诺	<p>公司实际控制人、董事长夏增富，公司实际控制人、董事兼总经理夏瑜键、公司实际控制人、董事沈春燕承诺：</p> <p>（1）本人担任公司董事、监事及高级管理人员期间，每年转让的股份不超过本人直接或间接所持有公司股份总数的 25%；本人离职后半年内不转让本人所持有公司的股份；若本人在任期届满前离职的，在就任时确定的任期内和任期届满后 6 个月内，每年转让的股份不超过本人所持有公司股份总数的 25%。</p> <p>（2）本人持有的公司股份的锁定期届满之日起两年内，每年减持不超过本人直接或间接持有的公司首次公开发行前已发行股份的 50%；</p> <p>（3）本人所持公司股份在锁定期满后两年内减持的，减持价格不低于首次公开发行股票发行价（如因公司派发现金红利、送股、转增股本、增发新股等原因进行除权、除息的，上述发行价按照有关规定作相应调整）。</p> <p>（4）本人将严格遵守《上市公司股东、董监高减持股份的若干规定》《深圳证券</p>	2025 年 03 月 27 日	长期	正 履 中 在 行

浙江华业塑料机械股份有限公司 2025 年年度报告全文

			<p>交易所上市公司股东及董事、监事、高级管理人员减持股份实施细则》《深圳证券交易所创业板股票上市规则》及其他相关规定，依法依规减持。</p> <p>(5) 本承诺出具后，若适用的法律、法规、行政规章、证券交易所监管要求发生变化，则本人承诺无条件按照该等规定执行。</p> <p>若本人违反上述承诺，本人将不符合承诺的所得收益上缴公司所有，并承担相应法律后果，赔偿因未履行承诺而给公司或投资者带来的损失。</p>			
首次公开发行或再融资时所作承诺	浙江舟山群岛新区海洋产业投资有限公司；舟山群岛新区金融投资有限公司	股份减持承诺	<p>公司股东舟山金投、海洋产业承诺：</p> <p>若本企业在锁定期满后二年内减持的，减持不超过本企业直接或间接持有的公司首次公开发行前已发行股份的 100%；</p> <p>本企业在公司首次公开发行前所持有的公司股份在锁定期满后两年内减持的，减持价格不低于 14.62 元/股（截至本承诺函签署日本企业经除权、除息调整后的入股成本价）；如因公司派发现金红利、送股、转增股本、增发新股等原因进行除权、除息的，上述价格按照证券交易所的有关规定作相应调整；</p> <p>本企业将严格遵守《上市公司股东、董监高减持股份的若干规定》《深圳证券交易所上市公司股东及董事、监事、高级管理人员减持股份实施细则》《深圳证券交易所创业板股票上市规则》及其他相关规定，依法依规减持；</p> <p>本承诺出具后，若适用的法律、法规、行政规章、证券交易所监管要求等发生变化，则本企业承诺无条件按照该等规定执行。</p> <p>若本企业违反上述承诺，本企业将不符合承诺的所得收益上缴公司所有，并承担相应法律后果，赔偿因未履行承诺而给公司或投资者带来的损失。</p>	2025 年 03 月 27 日	2028 年 3 月 27 日	正在履行中
首次公开发行或再融资时所作承诺	许炜炜；周飞忠	股份减持承诺	<p>公司副总经理周飞忠、副总经理兼董事会秘书许炜炜承诺：</p> <p>(1) 本人担任公司董事、监事及高级管理人员期间，每年转让的股份不超过本人直接或间接所持有公司股份总数的 25%；本人离职后半年内不转让本人所持有公司的股份；若本人在任期届满前离职的，在就任时确定的任期内和任期届满后 6 个月内，每年转让的股份不超过本人直接或间接所持有公司股份总数的 25%；</p> <p>(2) 若本人持有的公司股份的锁定期届满之日起两年内，本人未担任公司董事、监事及高级管理人员、也不存在因任期内辞去董事、监事及高级管理人员涉及股份锁定，则本人每年减持不超过本人直接或间接持有的公司首次公开发行前已发行股份的 50%；</p> <p>(3) 若本人所持公司本次公开发行股票</p>	2025 年 03 月 27 日	长期	正在履行中

浙江华业塑料机械股份有限公司 2025 年年度报告全文

			<p>前的股份在锁定期满后两年内减持的，减持价格不低于首次公开发行股票发行价（如因公司派发现金红利、送股、转增股本、增发新股等原因进行除权、除息的，上述发行价须按照有关规定作相应调整）；</p> <p>（4）本人将严格遵守《上市公司股东、董监高减持股份的若干规定》《深圳证券交易所上市公司股东及董事、监事、高级管理人员减持股份实施细则》《深圳证券交易所创业板股票上市规则》及其他的相关规定，依法依规减持；</p> <p>（5）本承诺出具后，若适用的法律、法规、行政规章、证券交易所监管要求等发生变化，则本人承诺无条件按照该等规定执行。</p> <p>若本人违反上述承诺，本人将不符合承诺的所得收益上缴公司所有，并承担相应法律后果，赔偿因未履行承诺而给公司或投资者带来的损失。</p>			
首次公开发行或再融资时所作承诺	舟山玺阳华国股权投资合伙企业（有限合伙）	股份减持承诺	<p>公司股东玺阳华国承诺：</p> <p>若本企业在锁定期满后二年内减持的，每年减持不超过本企业直接或间接持有的公司首次公开发行前已发行股份的50%；</p> <p>本企业所持公司股份在锁定期满后两年内减持的，减持价格不低于首次公开发行股票发行价（如因公司派发现金红利、送股、转增股本、增发新股等原因进行除权、除息的，上述发行价按照有关规定作相应调整）；</p> <p>本企业将严格遵守《上市公司股东、董监高减持股份的若干规定》《深圳证券交易所上市公司股东及董事、监事、高级管理人员减持股份实施细则》《深圳证券交易所创业板股票上市规则》及其他相关规定，依法依规减持；</p> <p>本承诺出具后，若适用的法律、法规、行政规章、证券交易所监管要求等发生变化，则本企业承诺无条件按照该等规定执行。</p> <p>若本企业违反上述承诺，本企业将不符合承诺的所得收益上缴公司所有，并承担相应法律后果，赔偿因未履行承诺而给公司或投资者带来的损失。</p>	2025年03月27日	2030年3月27日	正履行中
首次公开发行或再融资时所作承诺	舟山市华业咨询服务合伙企业（有限合伙）	股份减持承诺	<p>公司股东华业咨询承诺：</p> <p>若本企业在锁定期满后二年内减持的，每年减持不超过本企业直接或间接持有的公司首次公开发行前已发行股份的50%；</p> <p>本企业所持公司股份在锁定期满后两年内减持的，减持价格不低于首次公开发行股票发行价（如因公司派发现金红利、送股、转增股本、增发新股等原因进行除权、除息的，上述发行价按照有关规定作相应调整）；</p> <p>本企业将严格遵守《上市公司股东、董</p>	2025年03月27日	2030年3月27日	正履行中

浙江华业塑料机械股份有限公司 2025 年年度报告全文

			<p>监高减持股份的若干规定》《深圳证券交易所上市公司股东及董事、监事、高级管理人员减持股份实施细则》《深圳证券交易所创业板股票上市规则》及其他相关规定，依法依规减持；</p> <p>本承诺出具后，若适用的法律、法规、行政规章、证券交易所监管要求等发生变化，则本企业承诺无条件按照该等规定执行。</p> <p>若本企业违反上述承诺，本企业将不符合承诺的所得收益上缴公司所有，并承担相应法律后果，赔偿因未履行承诺而给公司或投资者带来的损失。</p>			
首次公开发行或再融资时所作承诺	后桂根	股份减持承诺	<p>公司原监事会主席后桂根承诺：</p> <p>本人担任公司董事、监事及高级管理人员期间，每年转让的股份不超过本人所持有公司股份总数的 25%；离职后半年内不转让本人直接或间接所持有公司的股份；若本人在任期届满前离职的，在就任时确定的任期内和任期届满后 6 个月内，每年转让的股份不超过本人所持有公司股份总数的 25%；</p> <p>本人将严格遵守《上市公司股东、董监高减持股份的若干规定》《深圳证券交易所上市公司股东及董事、监事、高级管理人员减持股份实施细则》《深圳证券交易所创业板股票上市规则》及其他相关规定，依法依规减持；</p> <p>本承诺出具后，若适用的法律、法规、行政规章、证券交易所监管要求等发生变化，则本人承诺无条件按照该等规定执行。</p> <p>若本人违反上述承诺，本人将不符合承诺的所得收益上缴公司所有，并承担相应法律后果，赔偿因未履行承诺而给公司或投资者带来的损失。</p>	2025 年 03 月 27 日	长期	截至本报告披露日已行完毕
首次公开发行或再融资时所作承诺	沈春燕；王建立；夏瑜键；夏增富；舟山玺阳华国股权投资合伙企业（有限合伙）	关于同业竞争、关联交易、资金占用方面的承诺	<p>控股股东、实际控制人及实际控制人一致行动人承诺：</p> <p>1、截至本承诺函出具之日，本人或本企业及本人或本企业直接及间接控制的其他企业不直接或间接从事任何与公司相同或相似的业务或活动；</p> <p>2、在本人或本企业作为公司控股股东/实际控制人/实际控制人的一致行动人期间，本人或本企业保证采取合法及有效的措施，促使本人或本企业拥有控制权的其他公司、企业与其他经济组织及本人或本企业的关联企业，不以任何形式直接或间接从事与公司相同或相似的、对公司业务构成或可能构成竞争的任何业务或活动，且不对任何与公司从事相同或相近业务的其他企业进行投资或进行控制，并保证不进行其他任何损害公司及其他股东合法权益的活动；</p> <p>3、如公司进一步拓展其业务范围，本人或本企业及本人或本企业直接及间接控制的其他企业将不与其拓展后的业务相</p>	2025 年 03 月 27 日	长期	正在履行中

			<p>竞争；如确实与公司拓展后的业务产生竞争的，本人或本企业及本人或本企业直接及间接控制的其他企业将按照如下方式退出与公司的竞争：（1）停止与公司构成竞争或可能构成竞争的业务；（2）将相竞争的业务转让或委托给公司继续经营；（3）将相竞争的业务转让给无关联的第三方；（4）其他合法有效避免产生竞争的方式；</p> <p>4、如本人或本企业及本人或本企业直接及间接控制的其他企业有任何商业机会可能从事与公司的业务构成竞争的活动，则立即将上述商业机会通知公司，在通知中所指定的合理期间内，公司作出愿意利用该商业机会的肯定答复的，则本人或本企业及本人或本企业直接及间接控制的其他企业将尽力将该商业机会给予公司；</p> <p>5、本人或本企业将不会利用对公司控股股东/实际控制人/实际控制人的一致行动人的地位从事任何损害公司及其他股东、特别是中小股东利益的行为；</p> <p>以上承诺和保证在本人或本企业作为公司控股股东/实际控制人/实际控制人的一致行动人期间持续有效且不可撤销，在上述期间内，本人或本企业将对未履行消除和避免同业竞争的承诺而给公司造成的全部直接、间接的经济损失作出赔偿。</p>			
首次公开发行或再融资时所作承诺	沈春燕；王建立；夏瑜键；夏增富；舟山玺阳华国股权投资合伙企业（有限合伙）	关于同业竞争、关联交易、资金占用方面的承诺	<p>控股股东、实际控制人及实际控制人一致行动人承诺：</p> <p>1）本人/本企业声明，本人/本企业已被告知、并知悉关联方、关联交易的认定标准；</p> <p>2）本人/本企业将充分尊重公司的独立法人地位，保障公司独立经营、自主决策，确保公司的业务独立、资产完整、人员独立、财务独立，以避免、减少不必要的关联交易；</p> <p>3）本人/本企业承诺不利用实际控制人或控股地位，占用公司及其子公司的资金。本人/本企业及本人/本企业控制的其他企业将尽量减少与公司及其子公司的关联交易。对于无法回避的任何业务往来或交易均应按照公平、公允和等价有偿的原则进行，交易价格应按市场公认的合理价格确定，并按规定履行信息披露义务，保证不通过关联交易损害公司及其他股东的合法权益；</p> <p>4）本人/本企业保证严格遵守《中华人民共和国公司法》等相关法律法规、规范性文件以及公司章程的规定，与其他股东一样平等的行使股东权利、履行股东义务，不利用实际控制人或控股地位谋求不当利益，不损害公司和其他股东的合法权益，亦不通过关联交易为公司及其子公司输送利益。本人/本企业不利用自身对公司的实际控制人地位及重大</p>	2025 年 03 月 27 日	长期	正在履行中

浙江华业塑料机械股份有限公司 2025 年年度报告全文

			<p>影响，谋求公司及子公司在业务合作等方面给予本人/本企业及本人/本企业投资的其他企业优于市场第三方的权利；不利用自身对公司的实际控制人地位及重大影响，谋求与公司达成交易的优先权利；不以低于市场价格的条件与公司进行交易，亦不利用该类交易从事任何损害公司利益的行为；</p> <p>5) 本人/本企业声明，本人/本企业、与本人关系密切的家庭成员及关联企业与公司及其子公司不存在任何依照法律法规、规范性文件、中国证监会及深圳证券交易所的有关规定和公司章程应披露而未披露的关联交易。</p> <p>本承诺函自出具之日起具有法律效力，构成对本人/本企业具有法律约束力的法律文件，如有违反并给公司或其子公司以及公司其他股东造成损失的，本人/本企业承诺将承担相应赔偿责任。</p>			
首次公开发行或再融资时所作承诺	浙江华业塑料机械股份有限公司	稳定股价承诺	<p>若公司股票自公开发行股票并上市之日起三年内，出现连续 20 个交易日公司股票收盘价均低于公司最近一期经审计的每股净资产，在公司启动稳定股价预案时，公司承诺：</p> <p>1) 本公司将严格按照稳定股价预案的要求，依法履行回购公司股票的义务和责任；</p> <p>2) 本公司将极力敦促相关方严格按照稳定股价预案的要求履行其应承担的各项责任和义务；</p> <p>3) 本公司在未来聘任新的董事、高级管理人员前，将要求其签署承诺书，保证其履行公司首次公开发行上市时董事、高级管理人员已作出的相应承诺；</p> <p>4) 如本公司未能履行稳定公司股价的承诺，本公司将在公司股东大会及中国证监会指定的披露媒体上公开说明具体原因并向股东及社会公众投资者道歉。如非因不可抗力导致，给投资者造成损失的，公司将向投资者依法承担赔偿责任，并按照法律、法规及相关监管机构的要求承担相应的责任；如因不可抗力导致，应尽快研究将投资者利益损失降低到最小的处理方案，并提交股东大会审议，尽可能地保护公司投资者利益。</p>	2025 年 03 月 27 日	2028 年 3 月 27 日	正履中 在行
首次公开发行或再融资时所作承诺	沈春燕；夏瑜键；夏增富	稳定股价承诺	<p>控股股东、实际控制人承诺：</p> <p>若公司股票自公开发行股票并上市之日起三年内，出现连续 20 个交易日公司股票收盘价均低于公司最近一期经审计的每股净资产，在公司启动稳定股价预案时：</p> <p>1) 本人将严格按照稳定股价预案的要求，依法履行增持公司股票的义务和责任；</p> <p>2) 本人将极力敦促相关方严格按照稳定股价预案的要求履行其应承担的各项责任和义务；</p>	2025 年 03 月 27 日	2028 年 3 月 27 日	正履中 在行

浙江华业塑料机械股份有限公司 2025 年年度报告全文

			3) 如本人未能履行稳定公司股价的承诺, 本人将在公司股东大会及中国证监会指定的披露媒体上公开说明具体原因并向公司股东及社会公众投资者道歉。如非因不可抗力导致, 本人同意在履行完毕相关承诺前暂不领取公司分配利润中归属于本人的部分, 给投资者造成损失的, 将向投资者依法承担赔偿责任, 并按照法律、法规及相关监管机构的要求承担相应的责任; 如因不可抗力导致, 应敦促公司尽快研究将投资者利益损失降低到最小的处理方案, 尽可能地保护投资者利益。			
首次公开发行或再融资时所作承诺	程优娜; 韩令杰; 后桂根; 陆耀舟; 沈春燕; 王建立; 王岚; 夏瑜键; 夏增富; 熊亚; 许炜炜; 周飞忠	稳定股价承诺	董事(独立董事除外)、高级管理人员承诺: 若公司股票自公开发行股票并上市之日起三年内, 出现连续 20 个交易日公司股票收盘价均低于公司最近一期经审计的每股净资产, 在公司启动稳定股价预案时: 1) 本人将严格按照稳定股价预案的要求, 依法履行增持公司股票的义务和责任; 2) 本人将极力敦促相关方严格按照稳定股价预案的要求履行其应承担的各项责任和义务; 3) 如本人未能履行稳定公司股价的承诺, 本人将在公司股东大会及中国证监会指定的披露媒体上公开说明具体原因并向公司股东及社会公众投资者道歉。如非因不可抗力导致公司有权调减或停发本人薪酬或津贴(如有), 给投资者造成损失的, 将向投资者依法承担赔偿责任, 并按照法律、法规及相关监管机构的要求承担相应的责任; 如因不可抗力导致, 应督促公司尽快研究将投资者利益损失降低到最小的处理方案, 尽可能地保护投资者利益。	2025 年 03 月 27 日	2028 年 3 月 27 日	正履行中
其他承诺	浙江华业塑料机械股份有限公司	其他承诺	公司承诺: (1) 公司承诺本次发行上市不存在任何欺诈发行的情形。 (2) 若本公司不符合发行上市条件, 以欺骗手段、隐瞒重要事实骗取发行注册并已经发行上市的, 本公司将在中国证监会、证券交易所等有权部门确认欺诈发行后 5 个工作日内启动股份回购程序, 买回公司本次发行的全部新股。回购价格为首次公开发行股票的二级市场价格为准。	2025 年 03 月 27 日	长期	正履行中
其他承诺	沈春燕; 夏瑜键; 夏增富	其他承诺	公司控股股东、实际控制人承诺: (1) 本人承诺本次发行上市不存在任何欺诈发行的情形。 (2) 若公司不符合发行上市条件, 以欺骗手段、隐瞒重要事实骗取发行注册并已经发行上市的, 本人将在中国证监会、证券交易所等有权部门确认欺诈发行后 5 个工作日内启动股份回购程序,	2025 年 03 月 27 日	长期	正履行中

浙江华业塑料机械股份有限公司 2025 年年度报告全文

			买回公司本次发行的全部新股。回购价格为首次公开发行的股票的二级市场价格为准。			
其他承诺	沈春燕；夏瑜键；夏增富	其他承诺	<p>公司控股股东、实际控制人承诺：</p> <p>1) 本人不会越权干预公司经营管理活动，不会侵占公司之利益；</p> <p>2) 本人将切实履行对公司填补回报的相关措施。</p> <p>若违反上述承诺，本人将在公司股东大会及符合中国证监会规定的媒体公开作出解释并道歉；若违反上述承诺给公司或者股东造成损失的，本人将依法承担补偿责任。</p>	2025 年 03 月 27 日	长期	正履行中
其他承诺	程优娜；董杰；韩令杰；何和智；后桂根；陆耀舟；沈春燕；王建立；王岚；夏瑜键；夏增富；熊亚；许炜炜；余毓；周飞忠	其他承诺	<p>公司全体董事、高级管理人员承诺：</p> <p>1) 本人承诺不无偿或以不公平条件向其他单位或者个人输送利益，也不采用其他方式损害公司利益；</p> <p>2) 本人承诺对本人的职务消费行为进行约束；</p> <p>3) 本人承诺不动用公司资产从事与履行职责无关的投资、消费活动；</p> <p>4) 本人承诺由董事会或薪酬委员会制定的薪酬制度与公司填补回报措施的执行情况相挂钩；</p> <p>5) 若公司后续推出股权激励政策，承诺拟公布的公司股权激励的行权条件与公司填补回报措施的执行情况相挂钩。</p> <p>6) 在中国证监会、证券交易所另行发布填补被摊薄即期回报措施及其承诺的相关意见及实施细则后，如果公司的相关规定及本人承诺与该等规定不符时，本人承诺将立即按照中国证监会、证券交易所的相关规定出具补充承诺，并积极推进公司作出新的规定，以符合中国证监会、证券交易所的要求。</p> <p>若违反上述承诺，本人将在公司股东大会及符合中国证监会规定的媒体公开作出解释并道歉；若违反上述承诺给公司或者股东造成损失的，本人将依法承担补偿责任。</p>	2025 年 03 月 27 日	长期	正履行中
其他承诺	浙江华业塑料机械股份有限公司	其他承诺	<p>公司承诺：</p> <p>1、公司在上市后将严格依照《中华人民共和国公司法》《关于进一步落实上市公司现金分红有关事项的通知》《上市公司监管指引第 3 号—上市公司现金分红》《公司章程（草案）》及《关于公司上市后三年内股东分红回报规划》等法律、行政法规、规范性文件及公司内部制度的规定执行利润分配政策；2、如遇相关法律、行政法规及规范性文件修订的，且公司的内部规定和利润分配政策不符合该等规定的要求的，公司将及时调整内部规定和利润分配政策并严格执行。</p>	2025 年 03 月 27 日	2028 年 3 月 27 日	正履行中
其他承诺	浙江华业塑料机械股份有限公司	其他承诺	<p>公司承诺：</p> <p>(1) 公司本次发行的招股说明书及其他信息披露资料不存在虚假记载、误导性</p>	2025 年 03 月 27 日	长期	正履行中

浙江华业塑料机械股份有限公司 2025 年年度报告全文

			<p>陈述或重大遗漏，公司对其真实性、准确性和完整性承担个别和连带的法律责任。</p> <p>(2) 若中国证监会、证券交易所或司法机关认定公司招股说明书及其他信息披露资料有虚假记载、误导性陈述或者重大遗漏，致使投资者在证券发行和交易中遭受损失的，公司将依法赔偿投资者损失。</p>			
其他承诺	沈春燕；夏瑜键；夏增富	其他承诺	<p>控股股东、实际控制人承诺：</p> <p>(1) 公司本次发行的招股说明书及其他信息披露资料不存在虚假记载、误导性陈述或重大遗漏，本人对其真实性、准确性和完整性承担个别和连带的法律责任。</p> <p>(2) 若中国证监会、证券交易所或司法机关认定公司招股说明书及其他信息披露资料有虚假记载、误导性陈述或者重大遗漏，致使投资者在证券发行和交易中遭受损失的，本人将依法赔偿投资者损失。</p>	2025 年 03 月 27 日	长期	正履行中
其他承诺	程优娜；董杰；韩令杰；何和智；后桂根；陆耀舟；沈春燕；王建立；王岚；夏瑜键；夏增富；熊亚；许炜炜；余毓；周飞忠	其他承诺	<p>董事、监事、高级管理人员承诺：</p> <p>(1) 公司本次发行的招股说明书及其他信息披露资料不存在虚假记载、误导性陈述或重大遗漏，本人对其真实性、准确性和完整性承担个别和连带的法律责任。</p> <p>(2) 若中国证监会、证券交易所或司法机关认定公司招股说明书及其他信息披露资料有虚假记载、误导性陈述或者重大遗漏，致使投资者在证券发行和交易中遭受损失的，本人将依法赔偿投资者损失。</p>	2025 年 03 月 27 日	长期	正履行中
其他承诺	程优娜；董杰；韩令杰；何和智；后桂根；陆耀舟；沈春燕；王建立；王岚；夏瑜键；夏增富；熊亚；许炜炜；余毓；浙江华业塑料机械股份有限公司；舟山玺阳华国股权投资合伙企业（有限合伙）；周飞忠	其他承诺	<p>未履行承诺的约束措施：</p> <p>1、公司及其控股股东、实际控制人及一致行动人、持股 5%以上股东、董事、监事、高级管理人员等责任主体未履行作出的公开承诺事项，公司应在未履行承诺的事实得到确认的次一交易日公告相关情况，在股东大会及符合中国证监会规定的媒体上公开说明未履行公开承诺事项的具体原因并向公司股东和投资者道歉；</p> <p>2、公司若未能履行公开承诺事项，则公司将按有关法律、法规的规定及监管部门的要求承担相应的责任；同时，若因公司未履行公开承诺致使投资者在证券交易中遭受损失且相关损失数额经司法机关以司法裁决形式予以认定的，公司将自愿按相应的赔偿金额冻结自有资金，为公司根据法律法规和监管要求应赔偿的投资者损失提供保障；</p> <p>3、若公司及其控股股东、实际控制人及一致行动人、持股 5%以上股东未履行上述公开承诺，公司及其控股股东、实际控制人及一致行动人、持股 5%以上股东以当年度以及以后年度享有的公司利润</p>	2025 年 03 月 27 日	长期	正履行中

			<p>分配作为履约担保，公司有权扣留应向其支付的分红，直至其履行承诺；</p> <p>4、若公司及其控股股东、实际控制人及一致行动人、持股 5% 以上股东未履行上述公开承诺，其所持的公司股份不得转让；</p> <p>5、若公司董事、监事、高级管理人员等责任主体未履行上述公开承诺事项，公司不得将其作为股权激励对象，或调整已开始实施的股权激励方案的行权名单；视情节轻重，公司可以对未履行承诺的董事、监事、高级管理人员等责任主体，采取扣减绩效薪酬、降薪、降职、停职、撤职等处罚措施。公司董事、监事、高级管理人员等责任主体不得主动要求离职，公司也不得批准未履行承诺的董事、监事、高级管理人员等责任主体的主动离职申请，但可以进行职务变更；</p> <p>6、公司董事、监事、高级管理人员等责任主体以当年度以及以后年度从公司领取的薪酬、津贴以及享有的公司利润分配（如有）作为公开承诺的履约担保，公司有权扣留应向其支付的薪酬、津贴及享有的公司利润分配（如有），直至其履行承诺；</p> <p>7、公司将在定期报告中披露公司及其控股股东、实际控制人及一致行动人、持股 5% 以上股东、董事、监事、高级管理人员等责任主体的全部公开承诺事项的履行情况，以及未履行承诺时的补救及改正情况；</p> <p>8、公司控股股东、实际控制人及一致行动人、持股 5% 以上股东、董事、监事、高级管理人员等责任主体未履行公开承诺事项而获得收益的，所获收益归公司所有；如前述主体未履行公开承诺事项给投资者或公司造成损失的，应依法赔偿投资者或公司损失；</p> <p>9、因不可抗力导致承诺无法履行，或其他确已无法履行或者履行承诺不利于维护公司权益的，公司或相关承诺主体可以提出其他处理方案（如变更或者豁免履行此承诺），但应履行相应审批程序，并应充分披露无法履行公开承诺事项的原因。</p>			
其他承诺	沈春燕；夏瑜键；夏增富	其他承诺	<p>公司控股股东、实际控制人关于上市后三年内出现业绩下滑情形的延长股份锁定期限的承诺：</p> <p>公司控股股东夏瑜键以及实际控制人夏增富、沈春燕、夏瑜键承诺：</p> <p>1、公司上市当年较上市前一年扣除非经常性损益后归属于母公司所有者净利润下滑 50% 以上的，延长本人（指本人在上市前取得的公司股份，下同）届时所持股份锁定期限 12 个月；</p> <p>2、公司上市第二年较上市前一年扣除非</p>	2025 年 03 月 27 日	2028 年 3 月 27 日	正在履行中

浙江华业塑料机械股份有限公司 2025 年年度报告全文

			经常性损益后归属于母公司所有者净利润下滑 50%以上的,在前项基础上延长本人届时所持股份锁定期限 12 个月; 3、公司上市第三年较上市前一年扣除非经常性损益后归属于母公司所有者净利润下滑 50%以上的,在前两项基础上延长本人届时所持股份锁定期限 12 个月。			
其他承诺	沈春燕;王建立;夏瑜键;夏增富;浙江舟山群岛新区海洋产业投资有限公司;舟山群岛新区金融投资有限公司;舟山市华业咨询服务合伙企业(有限合伙);舟山玺阳华国股权投资合伙企业(有限合伙)	其他承诺	<p>公司股东信息披露专项承诺:</p> <p>(1) 本公司股东为夏瑜键、沈春燕、夏增富、舟山群岛新区金融投资有限公司、王建立、浙江舟山群岛新区海洋产业投资有限公司、舟山市华业咨询服务合伙企业(有限合伙)、舟山玺阳华国股权投资合伙企业(有限合伙)。上述主体均具备持有本公司股份的资格,持有本公司股份的私募投资基金及其管理人已完成相关登记备案手续,不存在法律法规规定禁止持股的主体直接或间接持有本公司股份的情形;</p> <p>(2) 本次发行上市的中介机构或其负责人、高级管理人员、经办人员不存在直接或间接持有本公司股份或其他权益的情形;</p> <p>(3) 本公司股东不存在以本公司股份进行不当利益输送的情形;</p> <p>(4) 本公司及本公司股东已及时向本次发行上市的中介机构提供了真实、准确、完整的资料,积极和全面配合了本次发行上市的中介机构开展尽职调查,依法在本次发行上市的全套申报文件中真实、准确、完整地披露了股东信息,依法履行了信息披露义务。</p>	2025 年 03 月 27 日	2028 年 3 月 27 日	正履行中
其他承诺	沈春燕;夏瑜键;夏增富	其他承诺	<p>关于缴纳社保、公积金事项的承诺:</p> <p>控股股东、实际控制人承诺:</p> <p>如公司及其子公司将来被任何有权机构要求补缴全部或部分社会保险费用及住房公积金费用,或公司及其子公司的员工提出有关社会保险、住房公积金的合法权利要求,或公司及其子公司被要求支付滞纳金并因此受到处罚的,本人将按有权机构核定的金额无偿代公司及其子公司补缴,并承担相关罚款、滞纳金等费用,公司及其子公司无需支付前述任何费用,或者公司及其子公司必须先支付该等费用的情况下,及时给予全额补偿,以确保不会给公司及其子公司造成额外支出及遭受任何损失,不会对公司及其子公司的生产经营、财务状况和盈利能力等产生重大不利影响。</p>	2025 年 03 月 27 日	长期	正履行中
承诺是否按时履行					是	
如承诺超期未履行完毕的,应当详细说明未完成履行的具体原因及下一步的工作计划					不适用	

2、公司资产或项目存在盈利预测，且报告期仍处在盈利预测期间，公司就资产或项目达到原盈利预测及其原因做出说明

适用 不适用

3、公司涉及业绩承诺

适用 不适用

二、控股股东及其他关联方对上市公司的非经营性占用资金情况

适用 不适用

公司报告期不存在控股股东及其他关联方对上市公司的非经营性占用资金。

三、违规对外担保情况

适用 不适用

公司报告期无违规对外担保情况。

四、董事会对最近一期“非标准审计报告”相关情况的说明

适用 不适用

五、董事会、审计委员会、独立董事（如有）对会计师事务所本报告期“非标准审计报告”的说明

适用 不适用

六、董事会关于报告期会计政策、会计估计变更或重大会计差错更正的说明

适用 不适用

七、与上年度财务报告相比，合并报表范围发生变化的情况说明

适用 不适用

公司报告期无合并报表范围发生变化的情况。

八、聘任、解聘会计师事务所情况

现聘任的会计师事务所

境内会计师事务所名称	天健会计师事务所(特殊普通合伙)
境内会计师事务所报酬（万元）	70
境内会计师事务所审计服务的连续年限	7年
境内会计师事务所注册会计师姓名	金敬玉 刘鹏宇
境内会计师事务所注册会计师审计服务的连续年限	金敬玉（1年） 刘鹏宇（1年）

是否改聘会计师事务所

浙江华业塑料机械股份有限公司 2025 年年度报告全文

是 否

聘请内部控制审计会计师事务所、财务顾问或保荐人情况

适用 不适用

公司于 2025 年 8 月 11 日召开第二届董事会第十三次会议和第二届监事会第十一次会议，审议通过了《关于聘请公司 2025 年度审计机构的议案》，该议案经 2025 年 8 月 28 日召开的第二次临时股东大会审议通过，同意聘任天健会计师事务所（特殊普通合伙）为公司 2025 年度财务报告及内部控制审计机构。

九、年度报告披露后面临退市情况

适用 不适用

十、破产重整相关事项

适用 不适用

公司报告期末未发生破产重整相关事项。

十一、重大诉讼、仲裁事项

适用 不适用

本年度公司无重大诉讼、仲裁事项。

十二、处罚及整改情况

适用 不适用

名称/姓名	类型	原因	调查处罚类型	结论（如有）	披露日期	披露索引
浙江华业塑料机械股份有限公司	其他	浙江华业塑料机械股份有限公司七分厂氮化车间发生淹溺事故	被有权机关调查	处以罚款伍拾壹万元整	2025 年 10 月 24 日	巨潮资讯网（www.cninfo.com.cn）：《2025 年三季度报告》（公告编号：2025-042）
夏瑜键	高级管理人员	浙江华业塑料机械股份有限公司七分厂氮化车间发生淹溺事故	被有权机关调查	处以罚款肆拾陆万柒仟玖佰壹拾壹元壹角壹分		

整改情况说明

适用 不适用

浙江华业塑料机械股份有限公司（以下简称“浙江华业”）于 2025 年 9 月 12 日收到舟山市定海区应急管理局下发的《行政处罚决定书》（定海应急罚决〔2025〕第 000077 号）。该决定书针对公司 2025 年 5 月 26 日发生的一起安全事故，依据《安全生产违法行为行政处罚办法》第五十六条第一款第（二）项的规定，对浙江华业处以罚款人民币伍拾壹万元整（¥510,000.00）的行政处罚。

目前，浙江华业已及时缴纳罚款，生产经营正常，本次行政处罚不会对公司的日常经营造成实质性影响。公司完成对现场安全隐患的全面整改，已通过相关部门的复查验收。下一步，公司将充分吸取教训，持续完善安全生产管理体系，严格遵守安全生产相关法律法规，严防杜绝此类事件再次发生。

十三、公司及其控股股东、实际控制人的诚信状况

适用 不适用

十四、重大关联交易

1、与日常经营相关的关联交易

适用 不适用

关 联 交 易 方	关 联 关 系	关 联 交 易 类 型	关 联 交 易 内 容	关 联 交 易 原 则	关 联 交 易 价 格	关 联 交 易 金 额 (万 元)	占 同 类 交 易 金 额 的 比 例	批 交 额 的 易 度 (万 元)	是 否 超 过 批 额 度	关 联 交 易 结 算 方 式	可 得 的 类 易 市 价	披 露 日 期	披 露 索 引
浙 江 欣 易 有 限 公 司	公 司 实 际 控 制 人、董 事 长 夏 增 富 表 弟 翁 辉、外 甥 郑 钧 元 分 别 持 股 51%、49%。	采 购 商 品	采 购 钢 材	参 照 市 场 价 格 公 定 价	协 议 约 定	3,597.85	11.11%	5,000	否	电 汇 / 票 据	与 市 价 基 持 格 本 平	2025 年 04 月 28 日	巨 潮 咨 询 网 《 关 于 2025 年 日 常 关 联 交 易 计 划 的 公 告 》 (公 编 号 : 2025-009)
郑 国 金	公 司 实 际 控 制 人、董 事 长 夏 增 富 妹 妹 夏 增 飞 配 偶 的 兄 弟	销 售 商 品	销 售 废 料	参 照 市 场 价 格 公 定 价	协 议 约 定	633.61	57.58%	900	否	电 汇	与 市 价 基 持 格 本 平		
舟 山 基 资 有 限 公 司	公 司 实 际 控 制 人 夏 增 富 之 妹 夏 增 飞 控 制 的 企 业， 持 股 100%	厂 房 租 赁	房 屋 租 赁	参 照 市 场 价 格 公 定 价	协 议 约 定	141.2	21.65%	200	否	电 汇	与 市 价 基 持 格 本 平		
舟 山 华 寅 企 业 管 理 有 限 公 司	公 司 实 际 控 制 人 夏 瑜 键 持 股 35%、公 司 实 际 控 制 人 沈 春 燕 持 股 25%、公 司 实 际 控 制 人 夏 增 富 持 股 20%、公 司 实 际 控 制 人 夏 瑜 键 之 妻 王 盼 持 股 20%	厂 房 租 赁	房 屋 租 赁	参 照 市 场 价 格 公 定 价	协 议 约 定	20.53	3.15%	60.89	否	电 汇	与 市 价 基 持 格 本 平		
合 计				--	--	4,393.19	--	6,160.89	--	--	--	--	--
大 额 销 货 退 回 的 详 细 情 况												否	
按 类 别 对 本 期 将 发 生 的 日 常 关 联 交 易 进 行 总 金 额 预 计 的， 在 报 告 期 内 的 实 际 履 行 情 况 (如 有)												否	
交 易 价 格 与 市 场 参 考 价 格 差 异 较 大 的 原 因 (如 适 用)												不 适 用	

2、资产或股权收购、出售发生的关联交易

适用 不适用

公司报告期末未发生资产或股权收购、出售的关联交易。

3、共同对外投资的关联交易

适用 不适用

公司报告期末未发生共同对外投资的关联交易。

4、关联债权债务往来

适用 不适用

公司报告期不存在非经营性关联债权债务往来。

5、与存在关联关系的财务公司的往来情况

适用 不适用

公司与存在关联关系的财务公司与关联方之间不存在存款、贷款、授信或其他金融业务。

6、公司控股的财务公司与关联方的往来情况

适用 不适用

公司控股的财务公司与关联方之间不存在存款、贷款、授信或其他金融业务。

7、其他重大关联交易

适用 不适用

公司报告期无其他重大关联交易。

十五、重大合同及其履行情况

1、托管、承包、租赁事项情况

(1) 托管情况

适用 不适用

公司报告期不存在托管情况。

(2) 承包情况

适用 不适用

公司报告期不存在承包情况。

(3) 租赁情况

适用 不适用

租赁情况说明

为充分合理使用公司厂区屋顶资源，实现企业节能降耗目标，公司于 2018 年 4 月与舟山海业新能源有限公司（以下简称“海业新能源公司”）签订《分布式屋顶光伏电站能源管理协议》，约定向海业新能源公司出租部分厂房屋顶，用于其建设、运营光伏发电项目，所发电能由公司优先使用。2025 年 10 月海业新能源公司被舟山工业发展投资有限责任公司吸收合并，原合同相关权利义务转移至后者。

浙江华业塑料机械股份有限公司 2025 年年度报告全文

为满足生产及经营需求，公司从舟山市金基物资有限公司、舟山意泰科技有限公司、浙江栋斌橡塑螺杆有限公司、舟山市宇能机电科技有限公司、舟山市华寅企业管理有限公司、佛山市华越产业园管理有限公司及个人租入生产车间及办公场所。

公司子公司租赁其他公司资产情况如下：公司控股子公司浙江华鼎向舟山意泰科技有限公司及舟山市金基物资有限公司租赁厂房车间，报告期内维持不变；公司控股子公司宁波华帆向宁波良铸精密机械有限公司租赁厂房车间，报告期内维持不变。

为公司带来的损益达到公司报告期利润总额 10% 以上的项目

适用 不适用

公司报告期不存在为公司带来的损益达到公司报告期利润总额 10% 以上的租赁项目。

2、重大担保

适用 不适用

单位：万元

公司及其子公司对外担保情况（不包括对子公司的担保）										
担保对象名称	担保额度相关公告披露日期	担保额度	实际发生日期	实际担保金额	担保类型	担保物（如有）	反担保情况（如有）	担保期	是否履行完毕	是否为关联方担保
不适用	不适用	不适用	不适用	不适用	不适用	不适用	不适用	不适用	不适用	不适用
公司对子公司的担保情况										
担保对象名称	担保额度相关公告披露日期	担保额度	实际发生日期	实际担保金额	担保类型	担保物（如有）	反担保情况（如有）	担保期	是否履行完毕	是否为关联方担保
浙江华鼎机械有限公司	2025 年 4 月 28 日	3,000	2025 年 6 月 04 日	1,000	一般保证			2025 年 6 月 4 日 -2026 年 5 月 13 日	否	否
浙江华鼎机械有限公司	不适用	3,000	2024 年 5 月 27 日	1,000	一般保证			2024 年 5 月 27 日 -2025 年 5 月 13 日	是	否
报告期内审批对子公司担保额度合计（B1）		3,000		报告期内对子公司担保实际发生额合计（B2）		1,000				
报告期末已审批的对子公司担保额度合计（B3）		3,000		报告期末对子公司实际担保余额合计（B4）		1,000				
子公司对子公司的担保情况										
担保对象名称	担保额度相关公告披露日期	担保额度	实际发生日期	实际担保金额	担保类型	担保物（如有）	反担保情况（如有）	担保期	是否履行完毕	是否为关联方担保
公司担保总额（即前三大项的合计）										

浙江华业塑料机械股份有限公司 2025 年年度报告全文

报告期内审批担保额度合计 (A1+B1+C1)	3,000	报告期内担保实际发生额合计 (A2+B2+C2)	1,000
报告期末已审批的担保额度合计 (A3+B3+C3)	3,000	报告期末实际担保余额合计 (A4+B4+C4)	1,000
全部担保余额 (即 A4+B4+C4) 占公司净资产的比例			0.69%
其中:			
为股东、实际控制人及其关联方提供担保的余额 (D)			0
直接或间接为资产负债率超过 70% 的被担保对象提供的债务担保余额 (E)			0
担保总额超过净资产 50% 部分的金额 (F)			0
上述三项担保金额合计 (D+E+F)			0
对未到期担保合同, 报告期内发生担保责任或有证据表明有可能承担连带清偿责任的情况说明 (如有)			不适用
违反规定程序对外提供担保的说明 (如有)			不适用

采用复合方式担保的具体情况说明

不适用

3、委托他人进行现金资产管理情况

(1) 委托理财情况

适用 不适用

报告期内委托理财概况

单位: 万元

产品类别	风险特征	报告期内委托理财的余额	逾期未收回的金额
银行理财产品	保本浮动收益型	3,800	0

公司作为单一委托人委托金融机构开展资产管理, 或投资安全性较低、流动性较差的高风险委托理财具体情况

适用 不适用

(2) 委托贷款情况

适用 不适用

公司报告期不存在委托贷款。

4、其他重大合同

适用 不适用

合同订立公司方名称	合同订立对方名称	合同标的	合同签订日期	合同涉及资产的账面	合同涉及资产的评估	评估机构名称 (如有)	评估基准日 (如有)	定价原则	交易价格 (万元)	是否关联交易	关联关系	截至报告期末的执行情况	披露日期	披露索引

浙江华业塑料机械股份有限公司 2025 年年度报告全文

				价值 (万元) (如有)	价值 (万元) (如有))									
浙江华业塑料机械股份有限公司	奥地利 Weingaertner	万能车铣复合 mpmc1400 S-17000	2024年03月27日			无			公开交易原则	3,666	否	不适用	履行中	2025/4/28	巨潮资讯网 (http://www.cninfo.com.cn) 《董事会决议公告》 (公告编号: 2025-002)
	奥地利 Weingaertner	双螺杆 mpmc900 S-6000 6t	2025年05月07日			无			公开交易原则	1,595.15	否				
	奥地利 Weingaertner	万能车铣复合一厂 mpmc900 S-6000 6t	2025年05月07日			无			公开交易原则	3,190.31	否				
	奥地利 Weingaertner	万能车铣复合一厂 mpmc900 S-8000 10t	2025年05月07日			无			公开交易原则	1,695.12	否				
	奥地利 Weingaertner	万能车铣复合一厂 mpmc900 S-10000 10t	2025年05月07日			无			公开交易原则	1,805.35	否				
	奥地利 Weingaertner	万能车铣复合双螺杆 mpmc900 L-4000 3t twin barrel	2025年05月07日			无			公开交易原则	2,786.01	否				

浙江华业塑料机械股份有限公司 2025 年年度报告全文

奥地利 Weingaertner	万能车铣复合一厂 mpmc1000 L-12000 20t barrel	2025年05月07日			无		公开交易原则	2,519.24	否	不适用	履行中	2025年4月28日	巨潮资讯网 (http://www.cninfo.com.cn) 《董事会决议公告》 (公告编号: 2025-002)
奥地利 Weingaertner	高速螺杆铣 Pickup900 -10000 16T	2025年11月19日			无		公开交易原则	1,314.62	否				
奥地利 Weingaertner	高速螺杆铣 Pickup900 -10000 16T	2025年11月19日			无		公开交易原则	1,314.62	否				
奥地利 Weingaertner	高速螺杆铣 Pickup400 -6000 3T	2025年11月19日			无		公开交易原则	1,022.94	否				
奥地利 Weingaertner	高速螺杆铣 Pickup400 -6000 3T	2025年11月19日			无		公开交易原则	1,022.94	否				
奥地利 Weingaertner	高速螺杆铣 Pickup400 -6000 3T	2025年11月19日			无		公开交易原则	1,022.94	否				
奥地利 Weingaertner	高速螺杆铣 Pickup400 -4000 3T	2025年11月19日			无		公开交易原则	966.8	否				

浙江华业塑料机械股份有限公司 2025 年年度报告全文

奥地利 Weingaertner	高速螺杆铣 Pickup400-4000 3T	2025 年 11 月 19 日			无		公开交易原则	966.8	否	不适用	履行中	2025 年 4 月 28 日	巨潮资讯网 (http://www.cninfo.com.cn) 《董事会决议公告》 (公告编号: 2025-002)
奥地利 Weingaertner	高速螺杆铣 Pickup400-4000 3T	2025 年 11 月 19 日			无		公开交易原则	966.8	否				
奥地利 Weingaertner	高速螺杆铣 Pickup400-6000 3T	2025 年 11 月 19 日			无		公开交易原则	1,022.94	否				
奥地利 Weingaertner	高速螺杆铣 Pickup400-6000 3T	2025 年 11 月 19 日			无		公开交易原则	1,022.94	否				
奥地利 Weingaertner	高速螺杆铣 Pickup400-6000 3T	2025 年 11 月 19 日			无		公开交易原则	1,022.94	否				
奥地利 Weingaertner	高速螺杆铣 Pickup400-4000 3T	2025 年 11 月 19 日			无		公开交易原则	966.74	否				
诚信昌国际贸易有限公司	智能化复合加工中心 MULTUS B750 (C6000)	2025 年 12 月 10 日			无		公开交易原则	4,018.05	否				

浙江华业塑料机械股份有限公司 2025 年年度报告全文

诚信昌国际贸易有限公司	智能化复合加工中心 MULTUS B750 (C4000)	2025年12月10日			无		公开交易原则	1,872.39	否	不适用	履行中	2025年4月28日	巨潮资讯网 (http://www.cninfo.com.cn) 《董事会决议公告》 (公告编号: 2025-002)
诚信昌国际贸易有限公司	智能化复合加工中心 MULTUS B550 (C3000)	2025年12月10日			无	公开交易原则	3,210.84	否					
诚信昌国际贸易有限公司	智能化复合加工中心 MULTUS U3000(2S W 1500 10寸)	2025年12月10日			无	公开交易原则	938	否					
诚信昌国际贸易有限公司	智能化复合加工中心 MULTUS U3000(2S W 1500 12寸)	2025年12月10日			无	公开交易原则	711.61	否					
诚信昌国际贸易有限公司	智能化复合加工中心 MULTUS U4000(2S W 1500 15寸)	2025年12月10日			无	公开交易原则	523.11	否					

十六、募集资金使用情况

适用 不适用

1、募集资金总体使用情况

适用 不适用

单位：万元

募 集 年份	募 集 方式	证 券 上 市 日期	募 集 金 额 总 额	募 集 金 净 额 (1)	本 期 使 用 募 集 金	累 计 使 用 募 集 金	报 告 期 末 募 集 金 使 用 总 额	报 告 期 内 更 途 募 集 金 使 用 总 额	累 计 更 途 募 集 金 使 用 总 额	尚 未 使 用 募 集 金 总 额	尚 未 使 用 募 集 金 途 径	闲 置 募 集 金	置 年 上 募 集 金
--------	--------	------------	-------------	---------------	---------------	---------------	-----------------------	---------------------------	-----------------------	-------------------	-------------------	-----------	-------------

浙江华业塑料机械股份有限公司 2025 年年度报告全文

					额	额 (2)	比 例 (3) = (2) / (1)	集 资 总 金 额	金 总 额	金 总 比 例		及 去 向	金 额
2025	首次 公开发 行	2025 年 03 月 27 日	41,74 0	35,63 2.35	26,08 1.32	26,08 1.32	73.20 %	0	0	0.00%	9,643. 42	存 放 募 集 户 及 购 买 理 财 产 品	0
合计	--	--	41,74 0	35,63 2.35	26,08 1.32	26,08 1.32	73.20 %	0	0	0.00 %	9,643. 42	--	0

募集资金总体使用情况说明：

经中国证券监督管理委员会《关于同意浙江华业塑料机械股份有限公司首次公开发行股票的注册的批复》（证监许可〔2025〕90号）同意注册，公司首次公开发行人民币普通股（A股）股票2,000万股，每股面值1元，每股发行价格为20.87元。本次首次公开发行股票募集资金总额为人民币41,740.00万元，扣除发行费用人民币6,107.65万元（不含税）后，募集资金净额为35,632.35万元。截至2025年12月31日，公司累计已使用的募集资金总额为26,081.32万元，尚未使用的募集资金总额为9,643.42万元，其中3,800万元用于购买结构性存款，2,000万元存入银行定期存款，合计5,800万元进行现金管理尚未到期，收到闲置募集资金进行现金管理及利息收益扣除银行手续费的净额为92.39万元。募集资金均存放于募集资金专户。

2、募集资金承诺项目情况

适用 不适用

单位：万元

融 资 项 目 名 称	证 券 上 市 日 期	承 诺 投 资 项 目 和 募 集 金 向	项 目 性 质	是 否 已 更 改 项 目 (含 部 分 更 改)	募 集 金 承 诺 总 额	调 整 后 投 入 总 额(1)	本 报 期 投 入 金 额	截 至 本 报 期 末 累 计 投 入 金 额 (2)	截 至 本 报 期 末 投 入 金 额 占 承 诺 总 额 的 比 例 (3)=(2)/(1)	项 目 达 到 预 定 使 用 状 态 日 期	本 报 期 实 效 益	截 至 本 报 期 末 实 现 的 效 益	是 否 达 到 预 计 效 益	项 目 可 行 性 是 否 发 生 重 大 变 化
承诺投资项目														
2025 年 度 创 业 板 首 次 公 开 发 行 股 票	2025 年 03 月 27 日	生 产 基 地 建 设 项 目 (一 期)	生 产 建 设	否	39,81 1.38	22,68 6.86	16,94 1	16,94 1	74.67 %	2028 年 09 月 30 日	不 适 用	0	不 适 用	否
2025 年 度 创 业 板 首 次 公 开 发 行 股 票	2025 年 03 月 27 日	智 能 化 技 改 项 目	生 产 建 设	否	2,927 .4	1,668 .2	216.1	216.1	12.95 %	2028 年 09 月 30 日	不 适 用	0	不 适 用	否
2025	2025	技 术	研 发	否	4,461	2,542	181.7	181.7	7.15	2026	不 适 用	0	不 适 用	否

浙江华业塑料机械股份有限公司 2025 年年度报告全文

年度创业板首次公开发行股票	年 03 月 27 日	研发中心建设项目	项目		.6	.48			%	年 09 月 30 日	用		用	
2025 年度创业板首次公开发行股票	2025 年 03 月 27 日	补充流动资金及偿还银行贷款项目	补流	否	20,000	8,734.81	8,742.52	8,742.52	100.09% ¹	2025 年 9 月	不适用	0	不适用	否
承诺投资项目小计					67,200.38	35,632.35	26,081.32	26,081.32						
合计					67,200.38	35,632.35	26,081.32	26,081.32						
分项目说明未达到计划进度、预计收益的情况和原因（含“是否达到预计效益”选择“不适用”的原因）	<p>目前募投项目正处于建设期，尚未达到预定可使用状态。本次募集资金投资项目将有助于公司扩大生产能力、满足持续增长的市场需求。公司具备的良好品牌形象和稳定客户资源可以保障本项目的顺利实施。公司评估认为项目建设符合公司的整体发展战略规划，具备投资的必要性和可行性。</p> <p>公司于 2025 年 8 月 11 日召开第二届董事会第十三次会议、第二届监事会第十一次会议，审议通过了《关于部分募集资金投资项目延期的议案》，同意公司在募集资金投资项目实施主体、募集资金投资用途和投资规模不变的情况下，根据目前募投项目的实施进度，对“生产基地建设项目（一期）”“智能化技改项目”“技术研发中心建设项目”达到预定可使用状态日期进行调整。本次募集资金投资项目延期对预计收益不会产生重大影响。</p>													
项目可行性发生重大变化的情况说明	不适用													
超募资金的金额、用途及使用进展情况	不适用													
存在擅自变更募集资金用途、违规占用募集资金的情形	不适用													
募集资金投资项目实施地点变更情况	适用													
	<p>报告期内发生</p> <p>为保证募集资金投资项目顺利实施，加快募集资金投资项目建设，结合公司目前经营发展战略规划和实际经营需要，公司第二届董事会第十次会议、第二届监事会第九次会议，审议通过了《关于调整募集资金投资项目拟投入募集资金金额、内部投资结构及变更实施地点的议案》，同意公司调整募集资金投资项目拟投入募集资金金额、内部投资结构及变更实施地点，募集资金投资项目“生产基地建设项目（一期）”的实施地点由原“浙江省舟山市定海区金塘镇沥港北部开发区炮台山规划范围”变更为“浙江省舟山市定海区金塘镇穆岙园区迎宾路北侧地块”。</p>													
募集资金投资实施方式调整情况	不适用													
募集资金投	适用													

浙江华业塑料机械股份有限公司 2025 年年度报告全文

<p>资项目先期投入及置换情况</p>	<p>一、募集资金置换预先投入募投项目及已支付发行费用的自筹资金</p> <p>2025 年 4 月 24 日，公司于召开第二届董事会第十次会议、第二届监事会第九次会议，审议通过了《关于使用募集资金置换预先投入募投项目及已支付发行费用的自筹资金的议案》，同意公司使用募集资金置换预先投入募投项目的自筹资金 5,861.38 万元（不含税）和已支付发行费用的自筹资金 891.85 万元（不含税）。本次置换事项由天健会计师事务所出具《关于浙江华业塑料机械股份有限公司以自筹资金预先投入募集资金投资项目和支付发行费用的鉴证报告》（天健审（2025）1-1129 号）。</p> <p>2025 年 10 月 23 日，公司于召开第二届董事会第十四次会议，审议通过了《关于取消使用募集资金置换预先投入募集资金投资项目部分款项的自筹资金的议案》，同意取消使用募集资金置换预先投入募集资金投资项目部分款项的自筹资金事项，取消置换金额合计 4,357.37 万元。保荐机构国泰海通证券股份有限公司对公司本次取消使用募集资金置换预先投入募集资金投资项目部分款项的自筹资金事项无异议。</p> <p>截至 2025 年 12 月 31 日，公司已累计置换预先投入募投项目的自筹资金 1,504.01 万元。</p> <p>二、银行承兑汇票、信用证等票据支付募集资金投资项目资金并以募集资金等额置换</p> <p>2025 年 4 月 24 日，公司于召开第二届董事会第十次会议、第二届监事会第九次会议，审议通过了《关于使用银行承兑汇票、信用证等票据支付募投项目资金并以募集资金等额置换的议案》，同意公司使用银行承兑汇票、信用证等票据支付募投项目资金并以募集资金等额置换。</p> <p>截至 2025 年 12 月 31 日，公司已累计置换银行承兑汇票、信用证等票据支付募集资金投资项目资金 178.86 万元。</p> <p>三、自有资金支付募集资金投资项目部分款项并以募集资金等额置换</p> <p>2025 年 8 月 11 日，公司召开第二届董事会第十三次会议，审议通过了《关于使用自有资金支付募集资金投资项目部分款项并以募集资金等额置换的议案》，同意公司使用自有资金支付募集资金投资项目部分款项并以募集资金等额置换事项。</p> <p>截至 2025 年 12 月 31 日，公司已累计置换自有资金支付募集资金投资项目部分款项资金 4,125.99 万元。</p>
<p>用闲置募集资金暂时补充流动资金情况</p>	<p>不适用</p>
<p>项目实施出现募集资金结余的金额及原因</p>	<p>不适用</p>
<p>尚未使用的募集资金用途及去向</p>	<p>为提高公司募集资金及自有资金的使用效率和收益水平，在确保不影响募集资金投资计划正常进行、不影响公司正常运营及确保资金安全的情况下，公司将合理利用闲置募集资金及自有资金进行现金管理，增加资金收益，为公司股东获取更多的投资回报。公司第二届董事会第十次会议、第二届监事会第九次会议分别审议通过了《关于使用闲置募集资金进行现金管理的议案》《关于公司使用自有资金进行现金管理的议案》，同意在不影响公司募集资金投资计划正常进行的前提下，公司使用最高不超过人民币 30,000 万元（含本数）的部分暂时闲置募集资金进行现金管理，拟使用最高不超过人民币 30,000 万元（含本数）的自有资金进行现金管理，用于购买保本型、流动性好的现金管理产品。自有资金进行现金管理、闲置募集资金进行现金管理的期限均为自公司股东大会审议通过之日起 12 个月内有效。单个理财产品的投资期限不超过 12 个月。资金在前述额度和期限范围内可循环滚动使用。</p> <p>截至 2025 年 12 月 31 日，公司累计已使用的募集资金总额为 26,081.32 万元，尚未使用的募集资金总额为 9643.42 万元，其中 5800 万元用于现金管理尚未到期，其余募集资金均存放于募集资金专户。</p>
<p>募集资金使用及披露中存在的问题或其他情况</p>	<p>不适用</p>

注：1 截至 2025 年 12 月 31 日，公司补充流动资金和偿还银行贷款项目相关募集资金已使用完毕，并办理募集资金专项账户的销户手续。因存在利息收入和理财收益，该项截止期末投资进度大于 100%。

3、募集资金变更项目情况

适用 不适用

4、中介机构关于募集资金存储与使用情况的核查意见

适用 不适用

1、会计师事务所审计意见：

会计师认为，浙江华业公司管理层编制的 2025 年度《关于募集资金年度存放、管理与使用情况的专项报告》符合《上市公司募集资金监管规则》（证监会公告〔2025〕10 号）和《深圳证券交易所上市公司自律监管指引第 2 号——创业板上市公司规范运作（2025 年修订）》（深证上〔2025〕481 号）的规定，如实反映了浙江华业募集资金 2025 年度实际存放、管理与使用情况。

2、保荐机构核查意见：

经核查，保荐机构认为：公司 2025 年度募集资金存放和使用情况符合《证券发行上市保荐业务管理办法》《上市公司募集资金监管规则》《深圳证券交易所创业板股票上市规则》《深圳证券交易所上市公司自律监管指引第 13 号——保荐业务》《深圳证券交易所上市公司自律监管指引第 2 号——创业板上市公司规范运作》《募集资金管理制度》等法律法规和制度文件的规定，对募集资金进行了专户存储和专项使用，并及时履行了相关信息披露义务，不存在变相改变募集资金用途和损害股东利益的情形，不存在违规使用募集资金的情形，发行人募集资金使用不存在违反国家反洗钱相关法律法规的情形。综上，保荐机构对公司 2025 年度募集资金存放和使用情况无异议。

公司报告期不存在募集资金变更项目情况。

十七、其他重大事项的说明

适用 不适用

公司报告期不存在需要说明的其他重大事项。

十八、公司子公司重大事项

适用 不适用

1、宁波华业塑料机械有限公司：

报告期内全资子公司宁波华业取得的 143,250,663.00 元征收补偿资金将计入公司非经常性损益。2024 年 10 月 11 日，宁波华业与宁波市镇海区庄市街道房屋拆迁事务有限公司签署《国有土地非住宅房屋协议征收货币补偿协议》。因国家征收和甬江实验地块建设需要，宁波华业位于宁波市镇海区庄市街道工业 B 区天圣路 78 号的土地使用权和房屋被征收，上述资产原账面价值 5,241,182.53 元，征收补偿资金合计 143,250,663.00 元，计入资产处置收益的金额 138,009,480.47 元，适用 25% 所得税税率，本期初起至出售日该资产为公司贡献的净利润为 103,507,110.35 元。

公司于第二届董事会第十三次会议审议通过了《关于注销子公司》的议案，同意注销全资子公司宁波华业塑料机械有限公司。公司原全资子公司宁波华业已于 2026 年 1 月完成工商注销登记。

2、宁波华有液压机械有限公司

为优化组织结构、降低管理成本、提升运营效率，公司于第二届董事会第十三次会议审议通过了《关于注销子公司》的议案，同意注销全资子公司宁波华有液压机械有限公司。公司原全资子公司宁波华有已于 2026 年 1 月完成工商注销登记。

以上注销全资子公司事项完成后，公司合并报表范围将相应调整，不会对公司整体业务发展和盈利水平产生不利影响，不存在损害公司及中小股东利益的情形。除上述事项外，截至本报告出具日，公司子公司不存在需要披露的其他重要事项。

第六节 股份变动及股东情况

一、股份变动情况

1、股份变动情况

单位：股

	本次变动前		本次变动增减（+，-）					本次变动后	
	数量	比例	发行新股	送股	公积金转股	其他	小计	数量	比例
一、有限售条件股份	60,000,000.00	100.00%	0	0	0	0	0	60,000,000.00	75.00%
1、国家持股	0	0.00%	0	0	0	0	0	0	0.00%
2、国有法人持股	8,401,791.00	14.00%	0	0	0	0	0	8,401,791.00	10.50%
3、其他内资持股	51,598,209.00	86.00%	0	0	0	0	0	51,598,209.00	64.50%
其中：境内法人持股	3,333,465.00	5.56%	0	0	0	0	0	3,333,465.00	4.17%
境内自然人持股	48,264,744.00	80.44%	0	0	0	0	0	48,264,744.00	60.33%
4、外资持股	0	0.00%	0	0	0	0	0	0	0.00%
其中：境外法人持股	0	0.00%	0	0	0	0	0	0	0.00%
境外自然人持股	0	0.00%	0	0	0	0	0	0	0.00%
二、无限售条件股份	0	0.00%	20,000,000.00	0	0	0	20,000,000.00	20,000,000.00	25.00%
1、人民币普通股	0	0.00%	20,000,000.00	0	0	0	20,000,000.00	20,000,000.00	25.00%
2、境内上市的外资股	0	0.00%	0	0	0	0	0	0	0.00%
3、境外上市的外资股	0	0.00%	0	0	0	0	0	0	0.00%
4、其他	0	0.00%	0	0	0	0	0	0	0.00%
三、股份总数	60,000,000.00	100.00%	20,000,000.00	0	0	0	20,000,000.00	80,000,000.00	100.00%

浙江华业塑料机械股份有限公司 2025 年年度报告全文

股份变动的的原因

适用 不适用

经深圳证券交易所审核同意，浙江华业塑料机械股份有限公司发行的人民币普通股股票于 2025 年 3 月 27 日在深圳证券交易所创业板上市，首次公开发行 20,000,000 股，每股发行价格为 20.87 元，发行后总股本由 60,000,000 股增至 80,000,000 股。

股份变动的批准情况

适用 不适用

经中国证券监督管理委员会《关于同意浙江华业塑料机械股份有限公司首次公开发行股票注册的批复》（证监许可〔2025〕90 号）同意注册，并经深圳证券交易所《关于浙江华业塑料机械股份有限公司人民币普通股股票在创业板上市的通知》（深证上〔2025〕248 号）同意，本公司发行的人民币普通股股票在深圳证券交易所创业板上市。公司首次公开发行股票 20,000,000 股，发行后公司总股本 80,000,000 股。其中，本次公开发行中的 20,000,000 股人民币普通股股票自 2025 年 3 月 27 日起在深圳证券交易所上市交易。

股份变动的过户情况

适用 不适用

报告期内，公司首次公开发行人民币普通股（A 股）股票 20,000,000 股，已全部在中国证券登记结算有限责任公司深圳分公司办理股份登记手续。

股份变动对最近一年和最近一期基本每股收益和稀释每股收益、归属于公司普通股股东的每股净资产等财务指标的影响

适用 不适用

报告期内，公司因完成首次公开发行，总股本由 60,000,000 股增加至 80,000,000 股。前述事项对最近一年和最近一期基本每股收益和稀释每股收益、归属于公司普通股股东的每股净资产等财务指标的影响，详见报告第二节 五、主要会计数据和财务指标。

公司认为必要或证券监管机构要求披露的其他内容

适用 不适用

2、限售股份变动情况

适用 不适用

单位：股

股东名称	期初限售股数	本期增加限售股数	本期解除限售股数	期末限售股数	限售原因	解除限售日期
夏增富	11,114,816	0	0	11,114,816	首次公开发行前限售股	2028 年 3 月 27 日
王建立	3,392,725	0	0	3,392,725	首次公开发行前限售股	2028 年 3 月 27 日
沈春燕	11,252,401	0	0	11,252,401	首次公开发行前限售股	2028 年 3 月 27 日
夏瑜键	22,504,802	0	0	22,504,802	首次公开发行前限售股	2028 年 3 月 27 日
舟山玺阳华国股权投资合伙企业（有限合伙）	1,395,496	0	0	1,395,496	首次公开发行前限售股	2028 年 3 月 27 日
舟山市华业咨询服务合伙企业（有限合	1,937,969	0	0	1,937,969	首次公开发行前限售股	2028 年 3 月 27 日

浙江华业塑料机械股份有限公司 2025 年年度报告全文

伙)						
浙江舟山群岛新区海洋产业投资有限公司	3,200,681	0	0	3,200,681	首次公开发行前限售股	2026年3月27日
舟山群岛新区金融投资有限公司	5,201,110	0	0	5,201,110	首次公开发行前限售股	2026年3月27日
合计	60,000,000	0	0	60,000,000	--	--

二、证券发行与上市情况

1、报告期内证券发行（不含优先股）情况

适用 不适用

股票及其衍生证券名称	发行日期	发行价格（或利率）	发行数量	上市日期	获准上市交易数量	交易终止日期	披露索引	披露日期
股票类								
浙江华业人民币普通股（A股）	2025年03月17日	20.87元/股	20,000,000	2025年03月27日	20,000,000		巨潮资讯网（ http://www.cninfo.com.cn/ ）：《首次公开发行股票并在创业板上市之上市公告书》	2025年03月26日
可转换公司债券、分离交易的可转换公司债券、公司债类								
其他衍生证券类								

报告期内证券发行（不含优先股）情况的说明：

经中国证券监督管理委员会《关于同意浙江华业塑料机械股份有限公司首次公开发行股票注册的批复》（证监许可〔2025〕90号）同意注册，并经深圳证券交易所《关于浙江华业塑料机械股份有限公司人民币普通股股票在创业板上市的通知》（深证上〔2025〕248号）同意，公司首次公开发行股票 20,000,000 股，发行后公司总股本 80,000,000 股。其中，本次公开发行中的 20,000,000 股人民币普通股股票自 2025 年 3 月 27 日起在深圳证券交易所上市交易。

2、公司股份总数及股东结构的变动、公司资产和负债结构的变动情况说明

适用 不适用

报告期内，公司首次公开发行人民币普通股（A 股）股票 20,000,000.00 股，总股本由 60,000,000.00 股增加至 80,000,000.00 股。

报告期末公司资产总额为 182,888.42 万元，较期初增加 30,940.88 万元，主要系公司完成 IPO，募集资金到账导致相关资产增加所致；报告期末负债总额为 38,200.34 万元，较期初减少 21,267.17 万元，主要系归还部分短期借款及子公司宁波华业完成政府拆迁事项转为收益。本报告期资产负债率为 20.89%。

3、现存的内部职工股情况

适用 不适用

三、股东和实际控制人情况

1、公司股东数量及持股情况

单位：股

报告期末普通股股东总数	9,755	年度报告披露日前上一月末普通股股东总数	9,257	报告期末表决权恢复的优先股股东总数（如有）（参见注9）	0	年度报告披露日前上一月末表决权恢复的优先股股东总数（如有）（参见注9）	0	持有特别表决权股份的股东总数（如有）	0
持股 5%以上的股东或前 10 名股东持股情况（不含通过转融通出借股份）									
股东名称	股东性质	持股比例	报告期末持股数量	报告期内增减变动情况	持有有限售条件的股份数量	持有无限售条件的股份数量	质押、标记或冻结情况		
							股份状态	数量	
夏瑜键	境内自然人	28.13%	22,504,802	0	22,504,802	0	不适用	0	
沈春燕	境内自然人	14.07%	11,252,401	0	11,252,401	0	不适用	0	
夏增富	境内自然人	13.89%	11,114,816	0	11,114,816	0	不适用	0	
舟山群岛新区金融投资有限公司	国有法人	6.50%	5,201,110	0	5,201,110	0	不适用	0	
王建立	境内自然人	4.24%	3,392,725	0	3,392,725	0	不适用	0	
浙江舟山群岛新区海洋产业投资有限公司	国有法人	4.00%	3,200,681	0	3,200,681	0	不适用	0	
舟山市华业咨询服务合伙企业（有限合伙）	境内非国有法人	2.42%	1,937,969	0	1,937,969	0	不适用	0	
舟山玺阳华国股权投资合伙企业（有限合伙）	境内非国有法人	1.74%	1,395,496	0	1,395,496	0	不适用	0	
广州金字塔投资管理有限公司—金字塔和谐 1 号私募证券投资基金	其他	1.17%	934,520	934,520	0	934,520	不适用	0	
朱泽嘉	境内自然人	0.48%	387,000	387,000	0	387,000	不适用	0	
战略投资者或一般法人因配售新股成为前 10 名股东的情况（如有）（参见注 4）								无	
上述股东关联关系或一致行动的说明			<p>1、夏增富、沈春燕系夫妻关系，夏瑜键系二人之子。截至报告期末：夏瑜键持有华业咨询 27.13%的财产份额，为华业咨询执行事务合伙人；夏增富、夏瑜键、沈春燕直接及间接支配公司 58.51%的表决权比例，为公司实际控制人。王盼系夏瑜键之配偶，玺阳华国执行事务合伙人，宁波玺阳投资管理有限公司的实际控制人、董事长、经理。王建立系夏瑜键之配偶王盼之父。</p> <p>2、舟山金投持有海洋产业 19.00%的股权，舟山市国有资产投资经营有限公司持有舟山金投 17.39%的股权，舟山市财金投资控股有限公司持有舟山市国有资产投资经营有限公司 100.00%股权。</p> <p>除此以外，公司未知上述其他股东之间是否存在关联关系或一致行动关系。</p>						
上述股东涉及委托/受托表决权、放弃表决权情况的说明								无	
前 10 名股东中存在回购专户的特别说明（如有）（参见注 10）								无	

浙江华业塑料机械股份有限公司 2025 年年度报告全文

前 10 名无限售条件股东持股情况（不含通过转融通出借股份、高管锁定股）			
股东名称	报告期末持有无限售条件股份数量	股份种类	
		股份种类	数量
广州金字塔投资管理有限公司—金字塔和谐 1 号私募证券投资基金	934,520	人民币普通股	934,520
朱泽嘉	387,000	人民币普通股	387,000
马元珍	150,100	人民币普通股	150,100
BARCLAYS BANK PLC	131,817	人民币普通股	131,817
广州金字塔投资管理有限公司—金字塔鸿运 9 号私募证券投资基金	123,500	人民币普通股	123,500
UBS AG	122,983	人民币普通股	122,983
阮康辉	109,900	人民币普通股	109,900
中国建设银行股份有限公司—中欧创业板两年定期开放混合型证券投资基金	102,400	人民币普通股	102,400
林赛乐	101,900	人民币普通股	101,900
深圳市嘉亿资产管理有限公司—嘉亿天枢优选私募证券投资基金	93,500	人民币普通股	93,500
前 10 名无限售流通股股东之间，以及前 10 名无限售流通股股东和前 10 名股东之间关联关系或一致行动的说明	公司未知前 10 名无限售流通股股东之间是否存在关联关系或一致行动关系，也未知前 10 名无限售流通股股东和前 10 名股东之间是否存在关联关系或一致行动关系。		
参与融资融券业务股东情况说明（如有）（参见注 5）	1、股东朱泽嘉通过普通证券账户持有公司股票 1,000 股，通过中国银河证券股份有限公司客户信用交易担保证券账户持有公司股票 386,000 股，合计持有 387,000 股； 2、股东广州金字塔投资管理有限公司—金字塔鸿运 9 号私募证券投资基金通过普通证券账户持有公司股票 0 股，通过国泰海通证券股份有限公司客户信用交易担保证券账户持有公司股票 123,500 股，合计持有 123,500 股； 3、股东阮康辉通过普通证券账户持有公司股票 0 股，通过浙商证券股份有限公司客户信用交易担保证券账户持有公司股票 109,900 股，合计持有 109,900 股； 4、股东深圳市嘉亿资产管理有限公司—嘉亿天枢优选私募证券投资基金通过普通证券账户持有公司股票 0 股，通过东北证券股份有限公司客户信用交易担保证券账户持有公司股票 93,500 股，合计持有 93,500 股。		

持股 5%以上股东、前 10 名股东及前 10 名无限售流通股股东参与转融通业务出借股份情况

适用 不适用

前 10 名股东及前 10 名无限售流通股股东因转融通出借/归还原因导致较上期发生变化

适用 不适用

公司是否具有表决权差异安排

适用 不适用

公司前 10 名普通股股东、前 10 名无限售条件普通股股东在报告期内是否进行约定购回交易

是 否

公司前 10 名普通股股东、前 10 名无限售条件普通股股东在报告期内未进行约定购回交易。

2、公司控股股东情况

控股股东性质：自然人控股

控股股东类型：自然人

浙江华业塑料机械股份有限公司 2025 年年度报告全文

控股股东姓名	国籍	是否取得其他国家或地区居留权
夏瑜键	中国	否
主要职业及职务	2012 年 2 月至 2020 年 12 月,历任华业有限工程师、制造经理、战略部经理、运营中心副总经理、总经理; 2020 年 12 月至今任公司董事、总经理; 现同时兼任浙江华鼎经理。	
报告期内控股和参股的其他境内外上市公司的股权情况	无	

控股股东报告期内变更

适用 不适用

公司报告期控股股东未发生变更。

3、公司实际控制人及其一致行动人

实际控制人性质：境内自然人

实际控制人类型：自然人

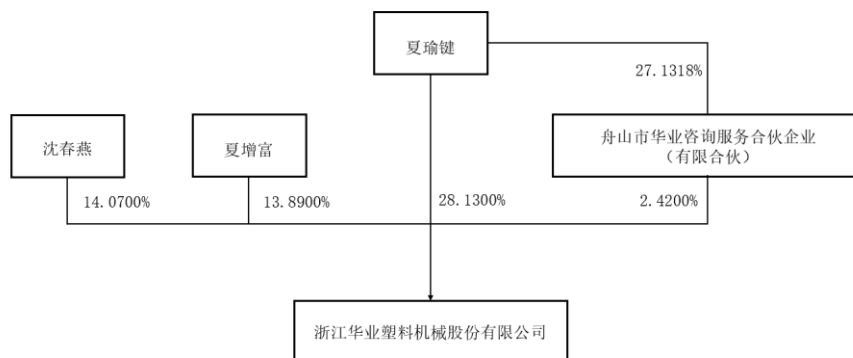
实际控制人姓名	与实际控制人关系	国籍	是否取得其他国家或地区居留权
夏增富	本人	中国	否
沈春燕	本人	中国	否
夏瑜键	本人	中国	否
主要职业及职务	1、夏增富，2020 年 12 月至今任公司董事长；曾任中国人民政治协商会议舟山市第六届、第七届委员会常务委员，舟山市工商业联合会第五届、第六届副主席，舟山市总商会理事会第七届副会长等职务；现同时兼任浙江华鼎执行董事； 2、沈春燕，2020 年 12 月至今任公司董事、党支部书记；现同时兼任浙江华鼎监事； 3、夏瑜键，2012 年 2 月至 2020 年 12 月，历任华业有限工程师、制造经理、战略部经理、运营中心副总经理、总经理；2020 年 12 月至今任公司董事、总经理；现同时兼任浙江华鼎经理。		
过去 10 年曾控股的境内外上市公司情况	无		

实际控制人报告期内变更

适用 不适用

公司报告期实际控制人未发生变更。

公司与实际控制人之间的产权及控制关系的方框图



实际控制人通过信托或其他资产管理方式控制公司

适用 不适用

4、公司控股股东或第一大股东及其一致行动人累计质押股份数量占其所持公司股份数量比例达到 80%

适用 不适用

5、其他持股在 10%以上的法人股东

适用 不适用

6、控股股东、实际控制人、重组方及其他承诺主体股份限制减持情况

适用 不适用

四、股份回购在报告期的具体实施情况

股份回购的实施进展情况

适用 不适用

采用集中竞价交易方式减持回购股份的实施进展情况

适用 不适用

五、优先股相关情况

适用 不适用

报告期公司不存在优先股。

第七节 债券相关情况

适用 不适用

第八节 财务报告

一、审计报告

审计意见类型	标准的无保留意见
审计报告签署日期	2026 年 4 月 21 日
审计机构名称	天健会计师事务所（特殊普通合伙）
审计报告文号	天健审〔2026〕1-1373 号
注册会计师姓名	金敬玉 刘鹏宇

审计报告正文

浙江华业塑料机械股份有限公司全体股东：

一、审计意见

我们审计了浙江华业塑料机械股份有限公司（以下简称浙江华业公司）财务报表，包括 2025 年 12 月 31 日的合并及母公司资产负债表，2025 年度的合并及母公司利润表、合并及母公司现金流量表、合并及母公司所有者权益变动表，以及相关财务报表附注。

我们认为，后附的财务报表在所有重大方面按照企业会计准则的规定编制，公允反映了浙江华业公司 2025 年 12 月 31 日的合并及母公司财务状况，以及 2025 年度的合并及母公司经营成果和现金流量。

二、形成审计意见的基础

我们按照中国注册会计师审计准则的规定执行了审计工作。审计报告的“注册会计师对财务报表审计的责任”部分进一步阐述了我们在这些准则下的责任。按照《中国注册会计师独立性准则第 1 号——财务报表审计和审阅业务对独立性的要求》和中国注册会计师职业道德守则，我们独立于浙江华业公司，并履行了职业道德方面的其他责任。我们在审计中遵循了对公众利益实体审计的独立性要求。我们相信，我们获取的审计证据是充分、适当的，为发表审计意见提供了基础。

三、关键审计事项

关键审计事项是我们根据职业判断，认为对本期财务报表审计最为重要的事项。这些事项的应对以对财务报表整体进行审计并形成审计意见为背景，我们不对这些事项单独发表意见。

（一）收入确认

1. 事项描述

相关信息披露详见财务报表附注三、(二十五)及五、(二)1。

浙江华业公司的营业收入主要来自于机筒螺杆、哥林柱及配件等产品。2025 年度，浙江华业公司的营业收入为人民币 970,105,596.09 元，其中机筒螺杆、哥林柱业务的营业收入为人民币 955,792,841.19 元，占营业收入的 98.52%。

由于营业收入是浙江华业公司关键业绩指标之一，可能存在浙江华业公司管理层（以下简称管理层）通过不恰当的收入确认以达到特定目标或预期的固有风险。因此，我们将收入确认确定为关键审计事项。

2. 审计应对

针对收入确认，我们实施的审计程序主要包括：

（1）了解与收入确认相关的关键内部控制，评价这些控制的设计，确定其是否得到执行，并测试相关内部控制的运行有效性；

浙江华业塑料机械股份有限公司 2025 年年度报告全文

(2) 检查主要的销售合同，并结合业务实质判断商品控制权（风险与报酬）转移的关键时点，以评价收入确认政策是否符合企业会计准则的规定；

(3) 按月度、产品、客户等对营业收入和毛利率实施分析程序，识别是否存在重大或异常波动，并查明原因；

(4) 对于内销收入，选取项目检查与收入确认相关的支持性文件，包括销售订单、运输单、签收单及对账单等；对于出口收入，获取电子口岸汇总信息表并与账面记录核对，并选取项目检查相关支持性文件，包括销售订单、出口报关单、货运提单等；

(5) 结合应收账款函证，选取项目函证销售金额

(6) 实施截止测试，检查收入是否在恰当期间确认；

(7) 对主要客户进行实地走访，以确认销售收入的真实性和准确性；

(8) 结合应收账款期后回款测试，以证实相关款项收回不存在重大不确定性；

(9) 检查与营业收入相关的信息是否已在财务报表中作出恰当列报。

(二) 存货可变现净值

1. 事项描述

相关信息披露详见财务报表附注三、(十三)及五、(一)8。

截至 2025 年 12 月 31 日，浙江华业公司存货账面余额为人民币 269,866,804.88 元，存货跌价准备为人民币 8,560,597.48 元，存货账面价值为人民币 261,306,207.40 元。

存货采用成本与可变现净值孰低计量，按照单个存货或单笔合同成本高于可变现净值的差额计提存货跌价准备。管理层在考虑持有存货目的的基础上，根据历史售价、订单约定售价等确定预计售价，并按照预计售价减去至完工时估计将要发生的成本、估计的销售费用和相关税费后的金额确定存货的可变现净值。

由于存货金额重大，且主要产品机筒螺杆和哥林柱为定制类的非标件，确定存货可变现净值涉及管理层判断，我们将存货可变现净值确定为关键审计事项。

2. 审计应对

针对存货可变现净值，我们实施的审计程序主要包括：

(1) 了解与存货可变现净值相关的关键内部控制，评价这些控制的设计，确定其是否得到执行，并测试相关内部控制的运行有效性；

(2) 针对管理层以前年度就存货可变现净值所作估计，复核其结果或者管理层对其作出的后续重新估计；

(3) 测试管理层对存货可变现净值的计算是否准确；

(4) 结合存货监盘，识别是否存在库龄较长、型号陈旧等情形，评价管理层就存货可变现净值所作估计的合理性；

(5) 检查与存货可变现净值相关的信息是否已在财务报表中作出恰当列报。

(三) 搬迁补偿事项

1. 事项描述

相关信息披露详见财务报表附注三(十四)、三(十六)、三(十九)、五(二)12 及十五(三)。

截至 2025 年 12 月 31 日，浙江华业公司全资子公司宁波华业塑料机械有限公司位于宁波市镇海区庄市街道工业 B 区天圣路 78 号的土地使用权和房屋已完成搬迁并通过政府验收，2025 年度确认资产处置收益 138,009,480.47 元。由于该事项特殊且对浙江华业公司 2025 年度净利润影响重大，我们将搬迁补偿事项确定为关键审计事项。

2. 审计应对

针对搬迁补偿事项，我们实施的审计程序主要包括：

(1) 核查搬迁补偿相关协议和款项来源，确认搬迁补偿事项适用的会计准则；

(2) 询问并现场查看搬迁状况，查阅政府部门对于搬迁事项的验收确认资料以及搬迁资产处置的相关资料，确定是否达到相关损益结转时点；

(3) 复核搬迁期间发生的搬迁支出以及相关资产的处置、报废损失金额，确认本期结转损益的金额是否正确，检查相关会计处理是否符合相关会计准则的规定；

(4) 与管理层进行充分讨论，分析、评价管理层计入当期损益的补偿收益金额的估计和判断的合理性；

(5) 检查与该交易相关的信息是否已在财务报告中作出恰当列报和披露。

浙江华业塑料机械股份有限公司 2025 年年度报告全文

四、其他信息

管理层对其他信息负责。其他信息包括年度报告中涵盖的信息，但不包括财务报表和我们的审计报告。

我们对财务报表发表的审计意见不涵盖其他信息，我们也不对其他信息发表任何形式的鉴证结论。

结合我们对财务报表的审计，我们的责任是阅读其他信息，在此过程中，考虑其他信息是否与财务报表或我们在审计过程中了解到的情况存在重大不一致或者似乎存在重大错报。

基于我们已执行的工作，如果我们确定其他信息存在重大错报，我们应当报告该事实。在这方面，我们无任何事项需要报告。

五、管理层和治理层对财务报表的责任

管理层负责按照企业会计准则的规定编制财务报表，使其实现公允反映，并设计、执行和维护必要的内部控制，以使财务报表不存在由于舞弊或错误导致的重大错报。

在编制财务报表时，管理层负责评估浙江华业公司的持续经营能力，披露与持续经营相关的事项（如适用），并运用持续经营假设，除非计划进行清算、终止运营或别无其他现实的选择。

浙江华业公司治理层（以下简称治理层）负责监督浙江华业公司的财务报告过程。

六、注册会计师对财务报表审计的责任

我们的目标是对财务报表整体是否不存在由于舞弊或错误导致的重大错报获取合理保证，并出具包含审计意见的审计报告。合理保证是高水平的保证，但并不能保证按照审计准则执行的审计在某一重大错报存在时总能发现。错报可能由于舞弊或错误导致，如果合理预期错报单独或汇总起来可能影响财务报表使用者依据财务报表作出的经济决策，则通常认为错报是重大的。

在按照审计准则执行审计工作的过程中，我们运用职业判断，并保持职业怀疑。同时，我们也执行以下工作：

(一) 识别和评估由于舞弊或错误导致的财务报表重大错报风险，设计和实施审计程序以应对这些风险，并获取充分、适当的审计证据，作为发表审计意见的基础。由于舞弊可能涉及串通、伪造、故意遗漏、虚假陈述或凌驾于内部控制之上，未能发现由于舞弊导致的重大错报的风险高于未能发现由于错误导致的重大错报的风险。

(二) 了解与审计相关的内部控制，以设计恰当的审计程序。

(三) 评价管理层选用会计政策的恰当性和作出会计估计及相关披露的合理性。

(四) 对管理层使用持续经营假设的恰当性得出结论。同时，根据获取的审计证据，就可能对浙江华业公司持续经营能力产生重大疑虑的事项或情况是否存在重大不确定性得出结论。如果我们得出结论认为存在重大不确定性，审计准则要求我们在审计报告中提请报表使用者注意财务报表中的相关披露；如果披露不充分，我们应当发表非无保留意见。我们的结论基于截至审计报告日可获得的信息。然而，未来的事项或情况可能导致浙江华业公司不能持续经营。

(五) 评价财务报表的总体列报、结构和内容，并评价财务报表是否公允反映相关交易和事项。

(六) 就浙江华业公司中实体或业务活动的财务信息获取充分、适当的审计证据，以对财务报表发表审计意见。我们负责指导、监督和执行集团审计，并对审计意见承担全部责任。

我们与治理层就计划的审计范围、时间安排和重大审计发现等事项进行沟通，包括沟通我们在审计中识别出的值得关注的内部控制缺陷。

我们还就已遵守与独立性相关的职业道德要求向治理层提供声明，并与治理层沟通可能被合理认为影响我们独立性的所有关系和其他事项，以及相关的防范措施（如适用）。

从与治理层沟通过的事项中，我们确定哪些事项对本期财务报表审计最为重要，因而构成关键审计事项。我们在审计报告中描述这些事项，除非法律法规禁止公开披露这些事项，或在极少数情形下，如果合理预期在审计报告中沟通某事项造成的负面后果超过在公众利益方面产生的益处，我们确定不应在审计报告中沟通该事项。

浙江华业塑料机械股份有限公司 2025 年年度报告全文

二、财务报表

财务附注中报表的单位为：元

1、合并资产负债表

编制单位：浙江华业塑料机械股份有限公司

2025 年 12 月 31 日

单位：元

项目	期末余额	期初余额
流动资产：		
货币资金	399,148,488.19	271,204,418.67
结算备付金		
拆出资金		
交易性金融资产	38,031,192.00	
衍生金融资产		
应收票据	73,943,863.96	84,949,458.94
应收账款	237,611,150.11	223,666,653.41
应收款项融资	49,166,554.00	9,472,905.60
预付款项	13,109,216.13	11,257,204.91
应收保费		
应收分保账款		
应收分保合同准备金		
其他应收款	676,789.77	708,121.56
其中：应收利息		
应收股利		
买入返售金融资产		
存货	261,306,207.40	261,744,239.95
其中：数据资源		
合同资产		
持有待售资产		
一年内到期的非流动资产		
其他流动资产	42,888.65	8,876,415.07
流动资产合计	1,073,036,350.21	871,879,418.11
非流动资产：		
发放贷款和垫款		
债权投资		
其他债权投资		
长期应收款		
长期股权投资		
其他权益工具投资	13,200,000.00	13,200,000.00
其他非流动金融资产		
投资性房地产		
固定资产	458,381,211.33	448,008,975.28
在建工程	16,383,019.03	21,361,827.51

浙江华业塑料机械股份有限公司 2025 年年度报告全文

生产性生物资产		
油气资产		
使用权资产	16,572,481.30	17,275,897.94
无形资产	129,946,144.21	89,679,630.39
其中：数据资源		
开发支出		
其中：数据资源		
商誉		
长期待摊费用	1,800,129.95	1,992,872.01
递延所得税资产	7,197,829.29	31,814,656.42
其他非流动资产	112,366,999.01	24,262,107.42
非流动资产合计	755,847,814.12	647,595,966.97
资产总计	1,828,884,164.33	1,519,475,385.08
流动负债：		
短期借款	87,838,996.92	141,466,722.77
向中央银行借款		
拆入资金		
交易性金融负债		
衍生金融负债		
应付票据	33,262,562.40	27,319,636.01
应付账款	125,220,932.15	159,738,639.74
预收款项		
合同负债	3,801,897.35	3,589,536.34
卖出回购金融资产款		
吸收存款及同业存放		
代理买卖证券款		
代理承销证券款		
应付职工薪酬	48,110,047.54	42,775,343.42
应交税费	13,706,886.94	33,009,603.17
其他应付款	250,804.33	97,222,396.92
其中：应付利息		
应付股利		
应付手续费及佣金		
应付分保账款		
持有待售负债		
一年内到期的非流动负债	33,307,169.60	16,596,976.65
其他流动负债	401,419.56	465,978.29
流动负债合计	345,900,716.79	522,184,833.31
非流动负债：		
保险合同准备金		
长期借款		39,300,000.00
应付债券		
其中：优先股		

浙江华业塑料机械股份有限公司 2025 年年度报告全文

永续债		
租赁负债	10,143,237.26	9,419,173.23
长期应付款		
长期应付职工薪酬		
预计负债	4,346,006.76	3,314,626.79
递延收益	21,606,708.18	20,456,548.55
递延所得税负债	6,769.05	
其他非流动负债		
非流动负债合计	36,102,721.25	72,490,348.57
负债合计	382,003,438.04	594,675,181.88
所有者权益：		
股本	80,000,000.00	60,000,000.00
其他权益工具		
其中：优先股		
永续债		
资本公积	857,848,919.99	520,922,499.25
减：库存股		
其他综合收益		
专项储备		
盈余公积	40,000,000.00	26,478,231.35
一般风险准备		
未分配利润	466,003,427.90	314,698,518.86
归属于母公司所有者权益合计	1,443,852,347.89	922,099,249.46
少数股东权益	3,028,378.40	2,700,953.74
所有者权益合计	1,446,880,726.29	924,800,203.20
负债和所有者权益总计	1,828,884,164.33	1,519,475,385.08

法定代表人：夏增富 主管会计工作负责人：王岚 会计机构负责人：刘彩芬

2、母公司资产负债表

单位：元

项目	期末余额	期初余额
流动资产：		
货币资金	316,223,316.21	187,276,031.59
交易性金融资产	38,031,192.00	
衍生金融资产		
应收票据	33,922,073.34	43,709,165.84
应收账款	168,334,201.11	146,688,532.97
应收款项融资	22,283,431.66	3,674,019.66
预付款项	4,012,247.31	6,357,314.22
其他应收款	99,028,479.81	44,929,904.35
其中：应收利息		
应收股利	88,600,000.00	40,000,000.00
存货	172,467,715.87	169,097,405.95

浙江华业塑料机械股份有限公司 2025 年年度报告全文

其中：数据资源		
合同资产		
持有待售资产		
一年内到期的非流动资产		
其他流动资产	17,466.24	8,876,415.07
流动资产合计	854,320,123.55	610,608,789.65
非流动资产：		
债权投资		
其他债权投资		
长期应收款		
长期股权投资	24,050,000.00	24,050,000.00
其他权益工具投资		
其他非流动金融资产		
投资性房地产		
固定资产	392,346,611.85	384,568,001.69
在建工程	16,178,395.01	19,668,165.42
生产性生物资产		
油气资产		
使用权资产	12,071,751.61	10,832,300.70
无形资产	129,175,252.72	85,803,000.93
其中：数据资源		
开发支出		
其中：数据资源		
商誉		
长期待摊费用	1,142,964.23	1,159,706.49
递延所得税资产	5,250,360.21	5,035,437.40
其他非流动资产	110,233,499.01	23,433,915.75
非流动资产合计	690,448,834.64	554,550,528.38
资产总计	1,544,768,958.19	1,165,159,318.03
流动负债：		
短期借款	59,825,516.50	105,271,347.82
交易性金融负债		
衍生金融负债		
应付票据	33,262,562.40	27,319,636.01
应付账款	68,627,462.49	94,747,647.07
预收款项		
合同负债	2,724,931.10	3,117,239.38
应付职工薪酬	37,484,088.77	31,921,800.83
应交税费	10,320,739.69	5,945,751.58
其他应付款	232,329.30	41,610,657.66
其中：应付利息		
应付股利		
持有待售负债		

浙江华业塑料机械股份有限公司 2025 年年度报告全文

一年内到期的非流动负债	32,410,772.08	14,386,780.64
其他流动负债	289,376.28	405,241.12
流动负债合计	245,177,778.61	324,726,102.11
非流动负债：		
长期借款		39,300,000.00
应付债券		
其中：优先股		
永续债		
租赁负债	7,631,856.83	6,075,072.93
长期应付款		
长期应付职工薪酬		
预计负债	4,346,006.76	3,314,626.79
递延收益	18,692,743.02	16,987,443.45
递延所得税负债		
其他非流动负债		
非流动负债合计	30,670,606.61	65,677,143.17
负债合计	275,848,385.22	390,403,245.28
所有者权益：		
股本	80,000,000.00	60,000,000.00
其他权益工具		
其中：优先股		
永续债		
资本公积	836,112,060.65	499,185,639.91
减：库存股		
其他综合收益		
专项储备		
盈余公积	40,000,000.00	26,478,231.35
未分配利润	312,808,512.32	189,092,201.49
所有者权益合计	1,268,920,572.97	774,756,072.75
负债和所有者权益总计	1,544,768,958.19	1,165,159,318.03

3、合并利润表

单位：元

项目	2025 年度	2024 年度
一、营业总收入	970,105,596.09	891,879,575.47
其中：营业收入	970,105,596.09	891,879,575.47
利息收入		
已赚保费		
手续费及佣金收入		
二、营业总成本	861,367,360.13	780,586,212.43
其中：营业成本	731,313,306.49	662,972,526.66
利息支出		
手续费及佣金支出		

浙江华业塑料机械股份有限公司 2025 年年度报告全文

退保金		
赔付支出净额		
提取保险责任合同准备金净额		
保单红利支出		
分保费用		
税金及附加	12,144,297.73	8,106,074.45
销售费用	24,363,052.79	29,033,336.97
管理费用	57,356,606.45	41,405,931.03
研发费用	33,580,937.12	30,047,550.58
财务费用	2,609,159.55	9,020,792.74
其中：利息费用	5,852,056.70	10,649,818.65
利息收入	2,711,084.73	1,900,458.90
加：其他收益	7,813,515.84	7,735,894.73
投资收益（损失以“-”号填列）	493,769.87	
其中：对联营企业和合营企业的投资收益		
以摊余成本计量的金融资产终止确认收益		
汇兑收益（损失以“-”号填列）		
净敞口套期收益（损失以“-”号填列）		
公允价值变动收益（损失以“-”号填列）	31,192.00	
信用减值损失（损失以“-”号填列）	326,741.38	-2,590,123.58
资产减值损失（损失以“-”号填列）	-9,735,484.96	-8,631,134.07
资产处置收益（损失以“-”号填列）	145,397,277.40	-89,354.99
三、营业利润（亏损以“-”号填列）	253,065,247.49	107,718,645.13
加：营业外收入	199,506.89	120,001.13
减：营业外支出	3,494,307.59	66,181.85
四、利润总额（亏损总额以“-”号填列）	249,770,446.79	107,772,464.41
减：所得税费用	52,616,344.44	14,076,305.80
五、净利润（净亏损以“-”号填列）	197,154,102.35	93,696,158.61
（一）按经营持续性分类		
1.持续经营净利润（净亏损以“-”号填列）	97,496,503.07	95,513,563.59
2.终止经营净利润（净亏损以“-”号填列）	99,657,599.28	-1,817,404.98
（二）按所有权归属分类		
1.归属于母公司股东的净利润	196,826,677.69	92,938,338.18
2.少数股东损益	327,424.66	757,820.43
六、其他综合收益的税后净额		
归属母公司所有者的其他综合收益的税后净额		
（一）不能重分类进损益的其他综合收益		
1.重新计量设定受益计划变动额		
2.权益法下不能转损益的其他综合收益		
3.其他权益工具投资公允价值变动		
4.企业自身信用风险公允价值变动		
5.其他		
（二）将重分类进损益的其他综合收益		

浙江华业塑料机械股份有限公司 2025 年年度报告全文

1.权益法下可转损益的其他综合收益		
2.其他债权投资公允价值变动		
3.金融资产重分类计入其他综合收益的金额		
4.其他债权投资信用减值准备		
5.现金流量套期储备		
6.外币财务报表折算差额		
7.其他		
归属于少数股东的其他综合收益的税后净额		
七、综合收益总额	197,154,102.35	93,696,158.61
归属于母公司所有者的综合收益总额	196,826,677.69	92,938,338.18
归属于少数股东的综合收益总额	327,424.66	757,820.43
八、每股收益：		
（一）基本每股收益	2.6244	1.5490
（二）稀释每股收益	2.6244	1.5490

本期发生同一控制下企业合并的，被合并方在合并前实现的净利润为：0.00 元，上期被合并方实现的净利润为：0.00 元。

法定代表人：夏增富 主管会计工作负责人：王岚 会计机构负责人：刘彩芬

4、母公司利润表

单位：元

项目	2025 年度	2024 年度
一、营业收入	694,274,261.84	630,310,452.53
减：营业成本	506,737,369.96	452,162,454.70
税金及附加	10,495,753.00	6,784,737.49
销售费用	18,775,643.72	20,153,947.72
管理费用	41,411,052.51	27,234,729.48
研发费用	29,271,649.13	25,954,333.97
财务费用	1,317,918.65	7,016,968.88
其中：利息费用	4,377,489.37	8,629,068.61
利息收入	2,549,169.53	1,851,963.94
加：其他收益	6,695,400.45	7,014,781.40
投资收益（损失以“-”号填列）	90,493,769.87	
其中：对联营企业和合营企业的投资收益		
以摊余成本计量的金融资产终止确认收益（损失以“-”号填列）		
净敞口套期收益（损失以“-”号填列）		
公允价值变动收益（损失以“-”号填列）	31,192.00	
信用减值损失（损失以“-”号填列）	293,525.99	-1,665,096.93
资产减值损失（损失以“-”号填列）	-8,153,596.65	-6,420,163.19
资产处置收益（损失以“-”号填列）	6,618,743.74	-62,181.76
二、营业利润（亏损以“-”号填列）	182,243,910.27	89,870,619.81
加：营业外收入	5,230.15	120,001.13
减：营业外支出	2,418,046.64	36,001.85

浙江华业塑料机械股份有限公司 2025 年年度报告全文

三、利润总额（亏损总额以“－”号填列）	179,831,093.78	89,954,619.09
减：所得税费用	10,593,014.30	10,209,628.16
四、净利润（净亏损以“－”号填列）	169,238,079.48	79,744,990.93
（一）持续经营净利润（净亏损以“－”号填列）	169,238,079.48	79,744,990.93
（二）终止经营净利润（净亏损以“－”号填列）		
五、其他综合收益的税后净额		
（一）不能重分类进损益的其他综合收益		
1.重新计量设定受益计划变动额		
2.权益法下不能转损益的其他综合收益		
3.其他权益工具投资公允价值变动		
4.企业自身信用风险公允价值变动		
5.其他		
（二）将重分类进损益的其他综合收益		
1.权益法下可转损益的其他综合收益		
2.其他债权投资公允价值变动		
3.金融资产重分类计入其他综合收益的金额		
4.其他债权投资信用减值准备		
5.现金流量套期储备		
6.外币财务报表折算差额		
7.其他		
六、综合收益总额	169,238,079.48	79,744,990.93
七、每股收益：		
（一）基本每股收益		
（二）稀释每股收益		

5、合并现金流量表

单位：元

项目	2025 年度	2024 年度
一、经营活动产生的现金流量：		
销售商品、提供劳务收到的现金	593,151,331.34	565,544,927.15
客户存款和同业存放款项净增加额		
向中央银行借款净增加额		
向其他金融机构拆入资金净增加额		
收到原保险合同保费取得的现金		
收到再保业务现金净额		
保户储金及投资款净增加额		
收取利息、手续费及佣金的现金		
拆入资金净增加额		
回购业务资金净增加额		
代理买卖证券收到的现金净额		
收到的税费返还	112,096.31	93,054.39
收到其他与经营活动有关的现金	9,440,654.93	8,631,948.83
经营活动现金流入小计	602,704,082.58	574,269,930.37

浙江华业塑料机械股份有限公司 2025 年年度报告全文

购买商品、接受劳务支付的现金	169,312,608.83	154,724,561.07
客户贷款及垫款净增加额		
存放中央银行和同业款项净增加额		
支付原保险合同赔付款项的现金		
拆出资金净增加额		
支付利息、手续费及佣金的现金		
支付保单红利的现金		
支付给职工以及为职工支付的现金	258,966,394.16	236,307,628.06
支付的各项税费	101,732,726.23	58,152,393.79
支付其他与经营活动有关的现金	28,077,447.08	24,638,763.48
经营活动现金流出小计	558,089,176.30	473,823,346.40
经营活动产生的现金流量净额	44,614,906.28	100,446,583.97
二、投资活动产生的现金流量：		
收回投资收到的现金	90,493,769.87	
取得投资收益收到的现金		
处置固定资产、无形资产和其他长期资产收回的现金净额	98,013,412.33	97,303,280.39
处置子公司及其他营业单位收到的现金净额		
收到其他与投资活动有关的现金		
投资活动现金流入小计	188,507,182.20	97,303,280.39
购建固定资产、无形资产和其他长期资产支付的现金	190,510,711.71	40,623,879.30
投资支付的现金	128,000,000.00	
质押贷款净增加额		
取得子公司及其他营业单位支付的现金净额		
支付其他与投资活动有关的现金		
投资活动现金流出小计	318,510,711.71	40,623,879.30
投资活动产生的现金流量净额	-130,003,529.51	56,679,401.09
三、筹资活动产生的现金流量：		
吸收投资收到的现金	382,947,207.55	
其中：子公司吸收少数股东投资收到的现金		
取得借款收到的现金	79,990,000.00	150,876,722.77
收到其他与筹资活动有关的现金		
筹资活动现金流入小计	462,937,207.55	150,876,722.77
偿还债务支付的现金	178,651,903.44	164,400,000.00
分配股利、利润或偿付利息支付的现金	36,594,730.42	9,877,102.23
其中：子公司支付给少数股东的股利、利润		
支付其他与筹资活动有关的现金	35,115,481.46	6,405,625.79
筹资活动现金流出小计	250,362,115.32	180,682,728.02
筹资活动产生的现金流量净额	212,575,092.23	-29,806,005.25
四、汇率变动对现金及现金等价物的影响	485,783.78	376,026.40
五、现金及现金等价物净增加额	127,672,252.78	127,696,006.21
加：期初现金及现金等价物余额	271,140,418.67	143,444,412.46
六、期末现金及现金等价物余额	398,812,671.45	271,140,418.67

浙江华业塑料机械股份有限公司 2025 年年度报告全文

6、母公司现金流量表

单位：元

项目	2025 年度	2024 年度
一、经营活动产生的现金流量：		
销售商品、提供劳务收到的现金	477,313,716.31	469,249,187.63
收到的税费返还		
收到其他与经营活动有关的现金	8,493,040.87	42,990,115.95
经营活动现金流入小计	485,806,757.18	512,239,303.58
购买商品、接受劳务支付的现金	131,055,590.24	157,408,258.25
支付给职工以及为职工支付的现金	201,259,432.57	179,939,573.42
支付的各项税费	46,674,408.74	42,615,823.80
支付其他与经营活动有关的现金	27,236,976.20	18,026,491.38
经营活动现金流出小计	406,226,407.75	397,990,146.85
经营活动产生的现金流量净额	79,580,349.43	114,249,156.73
二、投资活动产生的现金流量：		
收回投资收到的现金	90,493,769.87	
取得投资收益收到的现金		
处置固定资产、无形资产和其他长期资产收回的现金净额	50,600,080.05	361,522.37
处置子公司及其他营业单位收到的现金净额		
收到其他与投资活动有关的现金		
投资活动现金流入小计	141,093,849.92	361,522.37
购建固定资产、无形资产和其他长期资产支付的现金	182,170,626.53	39,764,551.56
投资支付的现金	128,000,000.00	
取得子公司及其他营业单位支付的现金净额		
支付其他与投资活动有关的现金		
投资活动现金流出小计	310,170,626.53	39,764,551.56
投资活动产生的现金流量净额	-169,076,776.61	-39,403,029.19
三、筹资活动产生的现金流量：		
吸收投资收到的现金	382,947,207.55	
取得借款收到的现金	50,000,000.00	144,671,347.82
收到其他与筹资活动有关的现金		41,400,000.00
筹资活动现金流入小计	432,947,207.55	186,071,347.82
偿还债务支付的现金	146,661,903.44	164,400,000.00
分配股利、利润或偿付利息支付的现金	35,751,265.06	8,256,758.41
支付其他与筹资活动有关的现金	32,795,703.46	3,945,037.55
筹资活动现金流出小计	215,208,871.96	176,601,795.96
筹资活动产生的现金流量净额	217,738,335.59	9,469,551.86
四、汇率变动对现金及现金等价物的影响	431,559.47	386,217.64
五、现金及现金等价物净增加额	128,673,467.88	84,701,897.04
加：期初现金及现金等价物余额	187,224,031.59	102,522,134.55
六、期末现金及现金等价物余额	315,897,499.47	187,224,031.59

浙江华业塑料机械股份有限公司 2025 年年度报告全文

7、合并所有者权益变动表

本期金额

单位：元

项目	2025 年度														
	归属于母公司所有者权益													少数 股东 权益	所有 者权 益合 计
	股本	其他权益工具			资本 公积	减： 库存 股	其他 综合 收益	专项 储备	盈余 公积	一般 风险 准备	未分 配利 润	其他	小计		
	优先 股	永续 债	其他												
一、上年期末余额	60,000,000.00				520,922,499.25				26,478,231.35		314,698,518.86		922,099,249.46	2,700,953.74	924,800,203.20
加：会计政策变更															
前期差错更正															
其他															
二、本年期初余额	60,000,000.00				520,922,499.25				26,478,231.35		314,698,518.86		922,099,249.46	2,700,953.74	924,800,203.20
三、本期增减变动金额（减少以“－”号填列）	20,000,000.00				336,926,420.74				13,521,768.65		151,304,909.04		521,753,098.43	327,424.66	522,080,523.09
（一）综合收益总额											196,826,677.69		196,826,677.69	327,424.66	197,154,102.35
（二）所有者投入和减少资本	20,000,000.00				336,926,420.74								356,926,420.74		356,926,420.74
1．所有者投入的普通	20,000,000.00				336,323,546.77								356,323,546.77		356,323,546.77

浙江华业塑料机械股份有限公司 2025 年年度报告全文

本)															
2 . 盈 余 公 积 转 增 资 本 (或 股 本)															
3 . 盈 余 公 积 弥 补 亏 损															
4 . 设 定 受 益 计 划 变 动 结 转 留 存 收 益															
5 . 其 他 综 合 收 益 结 转 留 存 收 益															
6 . 其 他															
(五) 专 项 储 备															
1 . 本 期 提 取								3,458,511.49					3,458,511.49		3,458,511.49
2 . 本 期 使 用								-3,458,511.49					-3,458,511.49		-3,458,511.49
(六) 其 他															
四、 本 期 末 余 额	80,000.00				857,848.99			40,000.00		466,003.427.90		1,443,852.347.89	3,028,378.40	1,446,880.726.29	

上期金额

单位：元

项目	2024 年度			
	归属于母公司所有者权益			少数 所有

浙江华业塑料机械股份有限公司 2025 年年度报告全文

	股本	其他权益工具			资本公积	减：库存股	其他综合收益	专项储备	盈余公积	一般风险准备	未分配利润	其他	小计	股东权益	者权益合计
		优先股	永续债	其他											
一、上年期末余额	60,000,000.00				519,113,877.42				18,503,732.26		229,734,679.77		827,352,289.45	1,943,133.31	829,295,422.76
加：会计政策变更															
前期差错更正															
其他															
二、本年期初余额	60,000,000.00				519,113,877.42				18,503,732.26		229,734,679.77		827,352,289.45	1,943,133.31	829,295,422.76
三、本期增减变动金额（减少以“－”号填列）					1,808,621.83				7,974,499.09		84,963,839.09		94,746,960.01	757,820.43	95,504,780.44
（一）综合收益总额											92,938,338.18		92,938,338.18	757,820.43	93,696,158.61
（二）所有者投入和减少资本					1,808,621.83								1,808,621.83		1,808,621.83
1．所有者投入的普通股															
2．其他权益工具持有者投入															

浙江华业塑料机械股份有限公司 2025 年年度报告全文

本															
3 . 股份支付计入所有者权益的金额					1,808,621.83								1,808,621.83	0.00	1,808,621.83
4 . 其他															
(三) 利润分配								7,974,499.09		-7,974,499.09					
1 . 提取盈余公积								7,974,499.09		-7,974,499.09					
2 . 提取一般风险准备															
3 . 对所有者（或股东）的分配															
4 . 其他															
(四) 所有者权益内部结转															
1 . 资本公积转增资本（或股本）															
2 . 盈余公积转增资本（或股本）															

浙江华业塑料机械股份有限公司 2025 年年度报告全文

本)														
3 . 盈 余 公 积 弥 补 亏 损														
4 . 设 定 益 计 划 变 动 额 结 转 留 存 收 益														
5 . 其 他 综 合 收 益 结 转 留 存 收 益														
6 . 其 他														
(五) 专 项 储 备														
1 . 本 期 提 取														
2 . 本 期 使 用														
(六) 其 他														
四、 本 期 末 余 额	60,000.00				520,922.49			26,478.31		314,698.51		922,099.24	2,700.95	924,800.20

8、母公司所有者权益变动表

本期金额

单位：元

项目	2025 年度											
	股本	其他权益工具			资本公积	减：库存股	其他综合收益	专项储备	盈余公积	未分配利润	其他	所有者权益合计
		优先股	永续债	其他								
一、上年	60,000,000.00				499,185.63				26,478.23	189,092.20		774,756.07

浙江华业塑料机械股份有限公司 2025 年年度报告全文

期末余额	0				91				5	49		75
加：会计政策变更												
前期差错更正												
其他												
二、本年期初余额	60,000,000.00				499,185,639.91				26,478,231.35	189,092,201.49		774,756,072.75
三、本期增减变动金额（减少“”填列）	20,000,000.00				336,926,420.74				13,521,768.65	123,716,310.83		494,164,500.22
（一）综合收益总额										169,238,079.48		169,238,079.48
（二）所有者投入和减少资本	20,000,000.00				336,926,420.74							356,926,420.74
1. 所有者投入的普通股	20,000,000.00				336,323,546.77							356,323,546.77
2. 其他权益工具持有者投入资本												
3. 股份支付计入所有者权益的金额					602,873.97							602,873.97

浙江华业塑料机械股份有限公司 2025 年年度报告全文

额												
4. 其他												
(三) 利润分配									13,521,768.65	-45,521,768.65		-32,000,000.00
1. 提取盈余公积									13,521,768.65	-13,521,768.65		0.00
2. 对所有者(或股东)的分配										-32,000,000.00		-32,000,000.00
3. 其他												
(四) 所有者权益内部结转												
1. 资本公积转增资本(或股本)												
2. 盈余公积转增资本(或股本)												
3. 盈余公积弥补亏损												
4. 设定受益计划变动额结转留存												

浙江华业塑料机械股份有限公司 2025 年年度报告全文

收益												
5. 其他综合收益结转收益												
6. 其他												
(五) 专项储备												
1. 本期提取								3,801,552.26				3,801,552.26
2. 本期使用								-3,801,552.26				-3,801,552.26
(六) 其他												
四、本期期末余额	80,000,000.00				836,112,060.65				40,000,000.00	312,808,512.32		1,268,920,572.97

上期金额

单位：元

项目	2024 年度											
	股本	其他权益工具			资本公积	减：库存股	其他综合收益	专项储备	盈余公积	未分配利润	其他	所有者权益合计
		优先股	永续债	其他								
一、上年期末余额	60,000,000.00				497,377,018.08				18,503,732.26	117,321,709.65		693,202,459.99
加：会计政策变更												
前期差错更正												
其他												
二、本年期初余额	60,000,000.00				497,377,018.08				18,503,732.26	117,321,709.65		693,202,459.99
三、本期增减					1,808,621.83				7,974,499.09	71,770,491.84		81,553,612.76

浙江华业塑料机械股份有限公司 2025 年年度报告全文

变动额减少“”填列)												
(一) 综合收益总额										79,744,990.93		79,744,990.93
(二) 所有者投入和减少资本					1,808,621.83							1,808,621.83
1. 所有者投入的普通股												
2. 其他权益工具持有者投入资本												
3. 股份支付计入所有者权益的金额					1,808,621.83							1,808,621.83
4. 其他												
(三) 利润分配									7,974,499.09	-7,974,499.09		
1. 提取盈余公积									7,974,499.09	-7,974,499.09		
2. 对所有者(或股东)												

浙江华业塑料机械股份有限公司 2025 年年度报告全文

的分配												
3. 其他												
(四) 所有者权益内部结转												
1. 资本公积转增资本(或股本)												
2. 盈余公积转增资本(或股本)												
3. 盈余公积弥补亏损												
4. 设定受益计划变动额结转留存收益												
5. 其他综合收益结转留存收益												
6. 其他												
(五) 专项储备												
1. 本期提取												

浙江华业塑料机械股份有限公司 2025 年年度报告全文

2. 本 期 用												
(六) 其 他												
四、 本 期 末 余 额	60,000 ,000.0 0				499,18 5,639. 91				26,478 ,231.3 5	189,09 2,201. 49		774,75 6,072. 75

三、公司基本情况

浙江华业塑料机械股份有限公司（以下简称“公司”或“本公司”）前身系浙江华业塑料机械有限公司，由夏增富、沈春燕发起设立，于 1994 年 4 月 26 日在舟山市市场监督管理局登记注册，总部位于浙江省舟山市。公司现持有统一社会信用代码为 91330901148752305X 的营业执照，注册资本 8,000.00 万元，股份总数 8,000.00 万股（每股面值 1 元）。截至本报告对外报出日，有限售条件的流通股份 A 股 51,598,209.00 股；无限售条件的流通股份 A 股 28,401,791.00 股。公司股票于 2025 年 3 月 27 日在深圳证券交易所挂牌交易。

公司属通用设备制造业。公司主营业务为研发、生产、销售注塑机、挤出机核心部件之一的机筒螺杆和哥林柱。

本财务报表业经公司 2026 年 4 月 21 日第二届第十六次董事会批准对外报出。

四、财务报表的编制基础

1、编制基础

本公司财务报表以持续经营为编制基础。

2、持续经营

本公司不存在导致对报告期末起 12 个月内的持续经营能力产生重大疑虑的事项或情况。

五、重要会计政策及会计估计

具体会计政策和会计估计提示：

重要提示：本公司根据实际生产经营特点针对金融工具减值、存货、固定资产折旧、在建工程、无形资产、收入确认等交易或事项制定了具体会计政策和会计估计。

1、遵循企业会计准则的声明

本公司所编制的财务报表符合企业会计准则的要求，真实、完整地反映了公司的财务状况、经营成果和现金流量等有关信息。

浙江华业塑料机械股份有限公司 2025 年年度报告全文

2、会计期间

会计年度自公历 1 月 1 日起至 12 月 31 日止。

3、营业周期

公司经营业务的营业周期较短，以 12 个月作为资产和负债的流动性划分标准。

4、记账本位币

采用人民币为记账本位币。

5、重要性标准确定方法和选择依据

适用 不适用

项目	重要性标准
重要的应收票据坏账准备收回或转回	单项金额超过资产总额 0.5%
重要的核销应收票据	公司将单项金额超过资产总额 0.5%
重要的单项计提坏账准备的应收账款	公司将单项金额超过资产总额 0.5%
重要的应收账款坏账准备收回或转回	公司将单项金额超过资产总额 0.5%
重要的核销应收账款	公司将单项金额超过资产总额 0.5%
重要的单项计提减值准备的应收款项融资	公司将单项金额超过资产总额 0.5%
重要的应收款项融资减值准备收回或转回	公司将单项金额超过资产总额 0.5%
重要的核销应收款项融资	公司将单项金额超过资产总额 0.5%
重要的单项计提坏账准备的其他应收款	公司将单项金额超过资产总额 0.5%
重要的其他应收款坏账准备收回或转回	公司将单项金额超过资产总额 0.5%
重要的核销其他应收款	公司将单项金额超过资产总额 0.5%
重要的账龄超过 1 年的应收股利	公司将单项金额超过资产总额 0.5%
重要的账龄超过 1 年的预付款项	公司将单项金额超过资产总额 0.5%
重要的在建工程项目	单项工程投资总额超过资产总额 10%
重要的账龄超过 1 年的应付账款	公司将单项金额超过资产总额 0.5%
重要的账龄超过 1 年的其他应付款	单项金额超过资产总额 0.5%
重要的账龄超过 1 年的合同负债	单项金额超过资产总额 0.5%
合同负债账面价值发生重大变动	变动金额超过资产总额 0.5%
重要的预计负债	单项金额超过资产总额 0.5%
重要的投资活动现金流量	单项金额超过资产总额 10%
重要的子公司、非全资子公司	净资产超过集团净资产 15%
重要的承诺事项	单项承诺事项、或有事项金额超过资产总额 0.5%
重要的或有事项	单项或有事项金额超过资产总额 0.5%
重要的资产负债表日后事项	单项资产负债表日后事项金额超过资产总额 0.5%

6、同一控制下和非同一控制下企业合并的会计处理方法

1. 同一控制下企业合并的会计处理方法

公司在企业合并中取得的资产和负债，按照合并日被合并方在最终控制方合并财务报表中的账面价值计量。公司按照被合并方所有者权益在最终控制方合并财务报表中的账面价值份额与支付的合并对价账面价值或发行股份面值总额的差额，调整资本公积；资本公积不足冲减的，调整留存收益。

2. 非同一控制下企业合并的会计处理方法

公司在购买日对合并成本大于合并中取得的被购买方可辨认净资产公允价值份额的差额，确认为商誉；如果合并成本小于合并中取得的被购买方可辨认净资产公允价值份额，首先对取得的被购买方各项可辨认资产、负债及或有负债的公允价值以及合并成本的计量进行复核，经复核后合并成本仍小于合并中取得的被购买方可辨认净资产公允价值份额的，其差额计入当期损益。

7、控制的判断标准和合并财务报表的编制方法

1. 控制的判断

拥有对被投资方的权利，通过参与被投资方的相关活动而享有可变回报，并且有能力运用对被投资方的权力影响其可变回报金额的，认定为控制。

2. 合并财务报表的编制方法

(1) 母公司将其控制的所有子公司纳入合并财务报表的合并范围。合并财务报表以母公司及其子公司的财务报表为基础，根据其他有关资料，由母公司按照《企业会计准则第 33 号——合并财务报表》编制。

8、合营安排分类及共同经营会计处理方法

1. 合营安排分为共同经营和合营企业。

2. 当公司为共同经营的合营方时，确认与共同经营中利益份额相关的下列项目：

- (1) 确认单独所持有的资产，以及按持有份额确认共同持有的资产；
- (2) 确认单独所承担的负债，以及按持有份额确认共同承担的负债；
- (3) 确认出售公司享有的共同经营产出份额所产生的收入；
- (4) 按公司持有份额确认共同经营因出售资产所产生的收入；
- (5) 确认单独所发生的费用，以及按公司持有份额确认共同经营发生的费用。

9、现金及现金等价物的确定标准

列示于现金流量表中的现金是指库存现金以及可以随时用于支付的存款。现金等价物是指企业持有的期限短、流动性强、易于转换为已知金额现金、价值变动风险很小的投资。

10、外币业务和外币报表折算

外币交易在初始确认时，外销收入采用当月 1 号汇率折算为人民币金额，其余外币业务采用交易发生日的即期汇率折算为人民币金额。资产负债表日，外币货币性项目采用资产负债表日即期汇率折算，因汇率不同而产生的汇兑差额，除与购建符合资本化条件资产有关的外币专门借款本金及利息的汇兑差额外，计入当期损益；以历史成本计量的外币非货币性项目仍采用交易发生日的即期汇率折算，不改变其人民币金额；以公允价值计量的外币非货币性项目，采用公允价值确定日的即期汇率折算，差额计入当期损益或其他综合收益。

11、金融工具

1. 金融资产和金融负债的分类

金融资产在初始确认时划分为以下三类：(1) 以摊余成本计量的金融资产；(2) 以公允价值计量且其变动计入其他综合收益的金融资产；(3) 以公允价值计量且其变动计入当期损益的金融资产。

金融负债在初始确认时划分为以下四类：(1) 以公允价值计量且其变动计入当期损益的金融负债；(2) 金融资产转移不符合终止确认条件或继续涉入被转移金融资产所形成的金融负债；(3) 不属于上述(1)或(2)的财务担保合同，以及不属于上述(1)并以低于市场利率贷款的贷款承诺；(4) 以摊余成本计量的金融负债。

2. 金融资产和金融负债的确认依据、计量方法和终止确认条件

(1) 金融资产和金融负债的确认依据和初始计量方法

公司成为金融工具合同的一方时，确认一项金融资产或金融负债。初始确认金融资产或金融负债时，按照公允价值计量；对于以公允价值计量且其变动计入当期损益的金融资产和金融负债，相关交易费用直接计入当期损益；对于其他类别的金融资产或金融负债，相关交易费用计入初始确认金额。但是，公司初始确认的应收账款未包含重大融资成分或公司不考虑未超过一年的合同中的融资成分的，按照《企业会计准则第 14 号——收入》所定义的交易价格进行初始计量。

(2) 金融资产的后续计量方法

1) 以摊余成本计量的金融资产

采用实际利率法，按照摊余成本进行后续计量。以摊余成本计量且不属于任何套期关系的一部分的金融资产所产生的利得或损失，在终止确认、重分类、按照实际利率法摊销或确认减值时，计入当期损益。

2) 以公允价值计量且其变动计入其他综合收益的债务工具投资

采用公允价值进行后续计量。采用实际利率法计算的利息、减值损失或利得及汇兑损益计入当期损益，其他利得或损失计入其他综合收益。终止确认时，将之前计入其他综合收益的累计利得或损失从其他综合收益中转出，计入当期损益。

3) 以公允价值计量且其变动计入其他综合收益的权益工具投资

采用公允价值进行后续计量。获得的股利（属于投资成本收回部分的除外）计入当期损益，其他利得或损失计入其他综合收益。终止确认时，将之前计入其他综合收益的累计利得或损失从其他综合收益中转出，计入留存收益。

4) 以公允价值计量且其变动计入当期损益的金融资产

采用公允价值进行后续计量，产生的利得或损失（包括利息和股利收入）计入当期损益，除非该金融资产属于套期关系的一部分。

(3) 金融负债的后续计量方法

1) 以公允价值计量且其变动计入当期损益的金融负债

此类金融负债包括交易性金融负债（含属于金融负债的衍生工具）和指定为以公允价值计量且其变动计入当期损益的金融负债。对于此类金融负债以公允价值进行后续计量。因公司自身信用风险变动引起的指定为以公允价值计量且其变动计入当期损益的金融负债的公允价值变动金额计入其他综合收益，除非该处理会造成或扩大损益中的会计错配。此类金融负债产生的其他利得或损失（包括利息费用、除因公司自身信用风险变动引起的公允价值变动）计入当期损益，除非该金融负债属于套期关系的一部分。终止确认时，将之前计入其他综合收益的累计利得或损失从其他综合收益中转出，计入留存收益。

2) 金融资产转移不符合终止确认条件或继续涉入被转移金融资产所形成的金融负债

按照《企业会计准则第 23 号——金融资产转移》相关规定进行计量。

3) 不属于上述 1)或 2)的财务担保合同，以及不属于上述 1)并以低于市场利率贷款的贷款承诺

在初始确认后按照下列两项金额之中的较高者进行后续计量：① 按照金融工具的减值规定确定的损失准备金额；② 初始确认金额扣除按照《企业会计准则第 14 号——收入》相关规定所确定的累计摊销额后的余额。

4) 以摊余成本计量的金融负债

采用实际利率法以摊余成本计量。以摊余成本计量且不属于任何套期关系的一部分的金融负债所产生的利得或损失，在终止确认、按照实际利率法摊销时计入当期损益。

(4) 金融资产和金融负债的终止确认

1) 当满足下列条件之一时，终止确认金融资产：

浙江华业塑料机械股份有限公司 2025 年年度报告全文

- ① 收取金融资产现金流量的合同权利已终止；
 - ② 金融资产已转移，且该转移满足《企业会计准则第 23 号——金融资产转移》关于金融资产终止确认的规定。
- 2) 当金融负债（或其一部分）的现时义务已经解除时，相应终止确认该金融负债（或该部分金融负债）。

3. 金融资产转移的确认依据和计量方法

公司转移了金融资产所有权上几乎所有的风险和报酬的，终止确认该金融资产，并将转移中产生或保留的权利和义务单独确认为资产或负债；保留了金融资产所有权上几乎所有的风险和报酬的，继续确认所转移的金融资产。公司既没有转移也没有保留金融资产所有权上几乎所有的风险和报酬的，分别下列情况处理：(1) 未保留对该金融资产控制的，终止确认该金融资产，并将转移中产生或保留的权利和义务单独确认为资产或负债；(2) 保留了对该金融资产控制的，按照继续涉入所转移金融资产的程度确认有关金融资产，并相应确认有关负债。

金融资产整体转移满足终止确认条件的，将下列两项金额的差额计入当期损益：(1) 所转移金融资产在终止确认日的账面价值；(2) 因转移金融资产而收到的对价，与原直接计入其他综合收益的公允价值变动累计额中对应终止确认部分的金额（涉及转移的金融资产为以公允价值计量且其变动计入其他综合收益的债务工具投资）之和。转移了金融资产的一部分，且该被转移部分整体满足终止确认条件的，将转移前金融资产整体的账面价值，在终止确认部分和继续确认部分之间，按照转移日各自的相对公允价值进行分摊，并将下列两项金额的差额计入当期损益：(1) 终止确认部分的账面价值；(2) 终止确认部分的对价，与原直接计入其他综合收益的公允价值变动累计额中对应终止确认部分的金额（涉及转移的金融资产为以公允价值计量且其变动计入其他综合收益的债务工具投资）之和。

4. 金融资产和金融负债的公允价值确定方法

公司采用在当前情况下适用并且有足够可利用数据和其他信息支持的估值技术确定相关金融资产和金融负债的公允价值。公司将估值技术使用的输入值分以下层级，并依次使用：

- (1) 第一层次输入值是在计量日能够取得的相同资产或负债在活跃市场上未经调整的报价；
- (2) 第二层次输入值是除第一层次输入值外相关资产或负债直接或间接可观察的输入值，包括：活跃市场中类似资产或负债的报价；非活跃市场中相同或类似资产或负债的报价；除报价以外的其他可观察输入值，如在正常报价间隔期间可观察的利率和收益率曲线等；市场验证的输入值等；
- (3) 第三层次输入值是相关资产或负债的不可观察输入值，包括不能直接观察或无法由可观察市场数据验证的利率、股票波动率、企业合并中承担的弃置义务的未来现金流量、使用自身数据作出的财务预测等。

5. 金融工具减值

公司以预期信用损失为基础，对以摊余成本计量的金融资产、以公允价值计量且其变动计入其他综合收益的债务工具投资、合同资产、租赁应收款、分类为以公允价值计量且其变动计入当期损益的金融负债以外的贷款承诺、不属于以公允价值计量且其变动计入当期损益的金融负债或不属于金融资产转移不符合终止确认条件或继续涉入被转移金融资产所形成的金融负债的财务担保合同进行减值处理并确认损失准备。

预期信用损失，是指以发生违约的风险为权重的金融工具信用损失的加权平均值。信用损失，是指公司按照原实际利率折现的、根据合同应收的所有合同现金流量与预期收取的所有现金流量之间的差额，即全部现金短缺的现值。其中，对于公司购买或源生的已发生信用减值的金融资产，按照该金融资产经信用调整的实际利率折现。

对于购买或源生的已发生信用减值的金融资产，公司在资产负债表日仅将自初始确认后整个存续期内预期信用损失的累计变动确认为损失准备。

除上述计量方法以外的金融资产，公司在每个资产负债表日评估其信用风险自初始确认后是否已经显著增加。如果信用风险自初始确认后已显著增加，公司按照整个存续期内预期信用损失的金额计量损失准备；如果信用风险自初始确认后未显著增加，公司按照该金融工具未来 12 个月内预期信用损失的金额计量损失准备。

公司利用可获得的合理且有依据的信息，包括前瞻性信息，通过比较金融工具在资产负债表日发生违约的风险与在初始确认日发生违约的风险，以确定金融工具的信用风险自初始确认后是否已显著增加。

于资产负债表日，若公司判断金融工具只具有较低的信用风险，则假定该金融工具的信用风险自初始确认后并未显著增加。

公司以单项金融工具或金融工具组合为基础评估预期信用风险和计量预期信用损失。当以金融工具组合为基础时，公司以共同风险特征为依据，将金融工具划分为不同组合。

浙江华业塑料机械股份有限公司 2025 年年度报告全文

公司在每个资产负债表日重新计量预期信用损失，由此形成的损失准备的增加或转回金额，作为减值损失或利得计入当期损益。对于以摊余成本计量的金融资产，损失准备抵减该金融资产在资产负债表中列示的账面价值；对于以公允价值计量且其变动计入其他综合收益的债权投资，公司在其他综合收益中确认其损失准备，不抵减该金融资产的账面价值。

12、应收票据

(1) 按信用风险特征组合计提预期信用损失的应收款项

项目	确定组合的依据	计量预期信用损失的方法
应收银行承兑汇票	票据类型	参考历史信用损失经验，结合当前状况以及对未来经济状况的预测，通过违约风险敞口和整个存续期预期信用损失率，计算预期信用损失
应收商业承兑汇票		

13、应收账款

(1) 按信用风险特征组合计提预期信用损失的应收款项

项目	确定组合的依据	计量预期信用损失的方法
应收账款——合并范围内关联方组合	合并范围内关联方	参考历史信用损失经验，结合当前状况以及对未来经济状况的预测，通过违约风险敞口和整个存续期预期信用损失率，计算预期信用损失
应收账款——逾期天数组合	逾期天数	参考历史信用损失经验，结合当前状况以及对未来经济状况的预测，编制应收账款账龄与整个存续期预期信用损失率对照表，计算预期信用损失

(2) 账龄组合的账龄与预期信用损失率对照表

1) 境内客户组合

逾期天数	应收账款预期信用损失率(%)
未逾期和逾期 0-30 天 (含, 下同)	0.50
逾期 30-180 天	1.50
逾期 180-360 天	15.00
逾期 360-720 天	50.00
逾期 720 天以上	100.00

2) 境外客户组合

逾期天数	应收账款预期信用损失率(%)
未逾期	0.50
逾期 0-90 天 (含 90 天)	10.00
逾期 90-180 天 (含 180 天)	50.00
逾期 180 天以上	100.00

应收账款逾期天数自合同约定的信用期到期日起算。

(3) 按单项计提预期信用损失的应收款项和合同资产的认定标准

对信用风险与组合信用风险显著不同的应收款项，公司按单项计提预期信用损失。

14、应收款项融资

(1) 按信用风险特征组合计提预期信用损失的应收款项

项目	确定组合的依据	计量预期信用损失的方法
应收银行承兑汇票	票据类型	参考历史信用损失经验，结合当前状况以及对未来经济状况的预测，通过违约风险敞口和整个存续期预期信用损失率，计算预期信用损失
应收商业承兑汇票		

15、其他应收款

1. 按信用风险特征组合计提预期信用损失的应收款项

项目	确定组合的依据	计量预期信用损失的方法
其他应收款——关联方组合	款项性质	参考历史信用损失经验，结合当前状况以及对未来经济状况的预测，通过违约风险敞口和未来 12 个月内或整个存续期预期信用损失率，计算预期信用损失
其他应收款——其他组合		

16、合同资产

公司根据履行履约义务与客户付款之间的关系在资产负债表中列示合同资产或合同负债。公司将同一合同下的合同资产和合同负债相互抵销后以净额列示。

公司将拥有的、无条件(即，仅取决于时间流逝)向客户收取对价的权利作为应收款项列示，将已向客户转让商品而有权收取对价的权利(该权利取决于时间流逝之外的其他因素)作为合同资产列示。

公司将已收或应收客户对价而应向客户转让商品的义务作为合同负债列示。

17、存货

1. 存货的分类

存货包括在日常活动中持有以备出售的产成品或商品、处在生产过程中的在产品、在生产过程或提供劳务过程中耗用的材料和物料等。

2. 发出存货的计价方法

公司对于原材料的发出采用月末一次加权平均法，对于除原材料之外的其他存货采用个别计价法。

3. 存货的盘存制度

存货的盘存制度为永续盘存制。

4. 低值易耗品和包装物的摊销方法

(1) 低值易耗品

按照一次转销法进行摊销。

(2) 包装物

按照一次转销法进行摊销。

5. 存货跌价准备的确认标准和计提方法

浙江华业塑料机械股份有限公司 2025 年年度报告全文

资产负债表日，存货采用成本与可变现净值孰低计量，按照成本高于可变现净值的差额计提存货跌价准备。直接用于出售的存货，在正常生产经营过程中以该存货的估计售价减去估计的销售费用和相关税费后的金额确定其可变现净值；需要经过加工的存货，在正常生产经营过程中以所生产的产成品的估计售价减去至完工时估计将要发生的成本、估计的销售费用和相关税费后的金额确定其可变现净值；资产负债表日，同一项存货中一部分有合同价格约定、其他部分不存在合同价格的，分别确定其可变现净值，并与其对应的成本进行比较，分别确定存货跌价准备的计提或转回的金额。

18、持有待售资产

1. 持有待售的非流动资产或处置组的分类

公司将同时满足下列条件的非流动资产或处置组划分为持有待售类别：(1) 根据类似交易中出售此类资产或处置组的惯例，在当前状况下即可立即出售；(2) 出售极可能发生，即公司已经就出售计划作出决议且获得确定的购买承诺，预计出售将在一年内完成。

公司专为转售而取得的非流动资产或处置组，在取得日满足“预计出售将在一年内完成”的条件，且短期（通常为 3 个月）内很可能满足持有待售类别的其他划分条件的，在取得日将其划分为持有待售类别。

因公司无法控制的下列原因之一，导致非关联方之间的交易未能在一年内完成，且公司仍然承诺出售非流动资产或处置组的，继续将非流动资产或处置组划分为持有待售类别：(1) 买方或其他方意外设定导致出售延期的条件，公司针对这些条件已经及时采取行动，且预计能够自设定导致出售延期的条件起一年内顺利化解延期因素；(2) 因发生罕见情况，导致持有待售的非流动资产或处置组未能在一年内完成出售，公司在最初一年内已经针对这些新情况采取必要措施且重新满足了持有待售类别的划分条件。

2. 持有待售的非流动资产或处置组的会计处理

(1) 初始计量和后续计量

初始计量和在资产负债表日重新计量持有待售的非流动资产或处置组时，其账面价值高于公允价值减去出售费用后的净额的，将账面价值减记至公允价值减去出售费用后的净额，减记的金额确认为资产减值损失，计入当期损益，同时计提持有待售资产减值准备。

对于取得日划分为持有待售类别的非流动资产或处置组，在初始计量时比较假定其不划分为持有待售类别情况下的初始计量金额和公允价值减去出售费用后的净额，以两者孰低计量。除企业合并中取得的非流动资产或处置组外，由非流动资产或处置组以公允价值减去出售费用后的净额作为初始计量金额而产生的差额，计入当期损益。

对于持有待售的处置组确认的资产减值损失金额，先抵减处置组中商誉的账面价值，再根据处置组中的各项非流动资产账面价值所占比重，按比例抵减其账面价值。

持有待售的非流动资产或处置组中的非流动资产不计提折旧或摊销，持有待售的处置组中负债的利息和其他费用继续予以确认。

(2) 资产减值损失转回的会计处理

后续资产负债表日持有待售的非流动资产公允价值减去出售费用后的净额增加的，以前减记的金额予以恢复，并在划分为持有待售类别后确认的资产减值损失金额内转回，转回金额计入当期损益。划分为持有待售类别前确认的资产减值损失不转回。

后续资产负债表日持有待售的处置组公允价值减去出售费用后的净额增加的，以前减记的金额予以恢复，并在划分为持有待售类别后非流动资产确认的资产减值损失金额内转回，转回金额计入当期损益。已抵减的商誉账面价值，以及非流动资产在划分为持有待售类别前确认的资产减值损失不转回。

持有待售的处置组确认的资产减值损失后续转回金额，根据处置组中除商誉外各项非流动资产账面价值所占比重，按比例增加其账面价值。

(3) 不再继续划分为持有待售类别以及终止确认的会计处理

非流动资产或处置组因不再满足持有待售类别的划分条件而不再继续划分为持有待售类别或非流动资产从持有待售的处置组中移除时，按照以下两者孰低计量：1) 划分为持有待售类别前的账面价值，按照假定不划分为持有待售类别情况下本应确认的折旧、摊销或减值等进行调整后的金额；2) 可收回金额。

终止确认持有待售的非流动资产或处置组时，将尚未确认的利得或损失计入当期损益。

3. 终止经营的确认标准

满足下列条件之一的、已经被处置或划分为持有待售类别且能够单独区分的组成部分确认为终止经营：

- (1) 该组成部分代表一项独立的主要业务或一个单独的主要经营地区；
- (2) 该组成部分是拟对一项独立的主要业务或一个单独的主要经营地区进行处置的一项相关联计划的一部分；
- (3) 该组成部分是专为转售而取得的子公司。

4. 终止经营的列报方法

公司在利润表中分别列示持续经营损益和终止经营损益。终止经营的减值损失和转回金额等经营损益及处置损益作为终止经营损益列报。对于当期列报的终止经营，在当期财务报表中将原来作为持续经营损益列报的信息重新作为可比期间的终止经营损益列报。终止经营不再满足持有待售类别划分条件的，在当期财务报表中将原来作为终止经营损益列报的信息重新作为可比期间的持续经营损益列报。

19、债权投资

无

20、其他债权投资

无

21、长期应收款

无

22、长期股权投资

1. 共同控制、重大影响的判断

按照相关约定对某项安排存在共有的控制，并且该安排的相关活动必须经过分享控制权的参与方一致同意后才能决策，认定为共同控制。对被投资单位的财务和经营政策有参与决策的权力，但并不能够控制或者与其他方一起共同控制这些政策的制定，认定为重大影响。

2. 投资成本的确定

(1) 同一控制下的企业合并形成的，合并方以支付现金、转让非现金资产、承担债务或发行权益性证券作为合并对价的，在合并日按照取得被合并方所有者权益在最终控制方合并财务报表中的账面价值的份额作为其初始投资成本。长期股权投资初始投资成本与支付的合并对价的账面价值或发行股份的面值总额之间的差额调整资本公积；资本公积不足冲减的，调整留存收益。

公司通过多次交易分步实现同一控制下企业合并形成的长期股权投资，判断是否属于“一揽子交易”。属于“一揽子交易”的，把各项交易作为一项取得控制权的交易进行会计处理。不属于“一揽子交易”的，在合并日，根据合并后应享有被合并方净资产在最终控制方合并财务报表中的账面价值的份额确定初始投资成本。合并日长期股权投资的初始投资成本，与达到合并前的长期股权投资账面价值加上合并日进一步取得股份新支付对价的账面价值之和的差额，调整资本公积；资本公积不足冲减的，调整留存收益。

(2) 非同一控制下的企业合并形成的，在购买日按照支付的合并对价的公允价值作为其初始投资成本。

公司通过多次交易分步实现非同一控制下企业合并形成的长期股权投资，区分个别财务报表和合并财务报表进行相关会计处理：

1) 在个别财务报表中，按照原持有的股权投资的账面价值加上新增投资成本之和，作为改按成本法核算的初始投资成本。

浙江华业塑料机械股份有限公司 2025 年年度报告全文

2) 在合并财务报表中,判断是否属于“一揽子交易”。属于“一揽子交易”的,把各项交易作为一项取得控制权的交易进行会计处理。不属于“一揽子交易”的,对于购买日之前持有的被购买方的股权,按照该股权在购买日的公允价值进行重新计量,公允价值与其账面价值的差额计入当期投资收益;购买日之前持有的被购买方的股权涉及权益法核算下的其他综合收益等的,与其相关的其他综合收益等转为购买日所属当期收益。但由于被投资方重新计量设定受益计划净负债或净资产变动而产生的其他综合收益除外。

(3) 除企业合并形成以外的:以支付现金取得的,按照实际支付的购买价款作为其初始投资成本;以发行权益性证券取得的,按照发行权益性证券的公允价值作为其初始投资成本;以债务重组方式取得的,按《企业会计准则第 12 号——债务重组》确定其初始投资成本;以非货币性资产交换取得的,按《企业会计准则第 7 号——非货币性资产交换》确定其初始投资成本。

3. 后续计量及损益确认方法

对被投资单位实施控制的长期股权投资采用成本法核算;对联营企业和合营企业的长期股权投资,采用权益法核算。

4. 通过多次交易分步处置对子公司投资至丧失控制权的处理方法

(1) 是否属于“一揽子交易”的判断原则

通过多次交易分步处置对子公司股权投资直至丧失控制权的,公司结合分步交易的各个步骤的交易协议条款、分别取得的处置对价、出售股权的对象、处置方式、处置时点等信息来判断分步交易是否属于“一揽子交易”。各项交易的条款、条件以及经济影响符合以下一种或多种情况,通常表明多次交易事项属于“一揽子交易”:

- 1) 这些交易是同时或者在考虑了彼此影响的情况下订立的;
- 2) 这些交易整体才能达成一项完整的商业结果;
- 3) 一项交易的发生取决于其他至少一项交易的发生;
- 4) 一项交易单独看是不经济的,但是和其他交易一并考虑时是经济的。

(2) 不属于“一揽子交易”的会计处理

1) 个别财务报表

对处置的股权,其账面价值与实际取得价款之间的差额,计入当期损益。对于剩余股权,对被投资单位仍具有重大影响或者与其他方一起实施共同控制的,转为权益法核算;不能再对被投资单位实施控制、共同控制或重大影响的,按照《企业会计准则第 22 号——金融工具确认和计量》的相关规定进行核算。

2) 合并财务报表

在丧失控制权之前,处置价款与处置长期股权投资相对应享有子公司自购买日或合并日开始持续计算的净资产份额之间的差额,调整资本公积(资本溢价),资本溢价不足冲减的,冲减留存收益。

丧失对原子公司控制权时,对于剩余股权,按照其在丧失控制权日的公允价值进行重新计量。处置股权取得的对价与剩余股权公允价值之和,减去按原持股比例计算应享有原有子公司自购买日或合并日开始持续计算的净资产的份额之间的差额,计入丧失控制权当期的投资收益,同时冲减商誉。与原有子公司股权投资相关的其他综合收益等,应当在丧失控制权时转为当期投资收益。

(3) 属于“一揽子交易”的会计处理

1) 个别财务报表

将各项交易作为一项处置子公司并丧失控制权的交易进行会计处理。但是,在丧失控制权之前每一次处置价款与处置投资对应的长期股权投资账面价值之间的差额,在个别财务报表中确认为其他综合收益,在丧失控制权时一并转入丧失控制权当期的损益。

2) 合并财务报表

将各项交易作为一项处置子公司并丧失控制权的交易进行会计处理。但是,在丧失控制权之前每一次处置价款与处置投资对应的享有该子公司净资产份额的差额,在合并财务报表中确认为其他综合收益,在丧失控制权时一并转入丧失控制权当期的损益。

23、投资性房地产

投资性房地产计量模式:不适用

24、固定资产

(1) 确认条件

固定资产是指为生产商品、提供劳务、出租或经营管理而持有的，使用年限超过一个会计年度的有形资产。固定资产在同时满足经济利益很可能流入、成本能够可靠计量时予以确认。

(2) 折旧方法

类别	折旧方法	折旧年限	残值率	年折旧率
房屋及建筑物	年限平均法	20-40	5%	2.38-4.75
机械设备	年限平均法	5-15	5%	6.33-19.00
运输工具	年限平均法	4	5%	23.75
其他	年限平均法	3-5	5%	19.00-31.67

无

25、在建工程

1. 在建工程同时满足经济利益很可能流入、成本能够可靠计量则予以确认。在建工程按建造该项资产达到预定可使用状态前所发生的实际成本计量。

2. 在建工程达到预定可使用状态时，按工程实际成本转入固定资产。已达到预定可使用状态但尚未办理竣工决算的，先按估计价值转入固定资产，待办理竣工决算后再按实际成本调整原暂估价值，但不再调整原已计提的折旧。

26、借款费用

1. 借款费用资本化的确认原则

公司发生的借款费用，可直接归属于符合资本化条件的资产的购建或者生产的，予以资本化，计入相关资产成本；其他借款费用，在发生时确认为费用，计入当期损益。

2. 借款费用资本化期间

(1) 当借款费用同时满足下列条件时，开始资本化：1) 资产支出已经发生；2) 借款费用已经发生；3) 为使资产达到预定可使用或可销售状态所必要的购建或者生产活动已经开始。

(2) 若符合资本化条件的资产在购建或者生产过程中发生非正常中断，并且中断时间连续超过 3 个月，暂停借款费用的资本化；中断期间发生的借款费用确认为当期费用，直至资产的购建或者生产活动重新开始。

(3) 当所购建或者生产符合资本化条件的资产达到预定可使用或可销售状态时，借款费用停止资本化。

3. 借款费用资本化率以及资本化金额

为购建或者生产符合资本化条件的资产而借入专门借款的，以专门借款当期实际发生的利息费用（包括按照实际利率法确定的折价或溢价的摊销），减去将尚未动用的借款资金存入银行取得的利息收入或进行暂时性投资取得的投资收益后的金额，确定应予资本化的利息金额；为购建或者生产符合资本化条件的资产占用了一般借款的，根据累计资产支出超过专门借款的资产支出加权平均数乘以占用一般借款的资本化率，计算确定一般借款应予资本化的利息金额。

27、生物资产

无

28、油气资产

无

29、无形资产

1、使用寿命及其确定依据、估计情况、摊销方法或复核程序

(1) 无形资产包括土地使用权、商标权、软件等，按成本进行初始计量。

(2) 使用寿命有限的无形资产，在使用寿命内按照与该项无形资产有关的经济利益的预期实现方式系统合理地摊销，无法可靠确定预期实现方式的，采用直线法摊销。具体如下：

项 目	摊销年限(年)
土地使用权	土地使用权证规定的剩余年限
软件	3-5
商标权	3

2、研发支出的归集范围及相关会计处理方法

研发支出的归集范围

(1) 人员人工费用

人员人工费用包括公司研发人员的工资薪金、基本养老保险费、基本医疗保险费、失业保险费、工伤保险费、生育保险费和住房公积金。

研发人员同时服务于多个研究开发项目的，人工费用的确认依据公司管理部门提供的各研究开发项目研发人员的工时记录，在不同研究开发项目间按比例分配。

直接从事研发活动的人员同时从事非研发活动的，公司根据研发人员在不同岗位的工时记录，将其实际发生的人员人工费用，按实际工时占比等合理方法在研发费用和生产经营费用间分配。

(2) 直接投入费用

直接投入费用是指公司为实施研究开发活动而实际发生的相关支出。包括：1) 直接消耗的材料、燃料和动力费用；2) 用于中间试验和产品试制的模具、工艺装备开发及制造费，不构成固定资产的样品、样机及一般测试手段购置费，试制产品的检验费；3) 用于研究开发活动的仪器、设备的运行维护、调整、检验、检测、维修等费用。

(3) 折旧费用

折旧费用是指用于研究开发活动的仪器、设备和在用建筑物的折旧费。

用于研发活动的仪器、设备及在用建筑物，同时又用于非研发活动的，对该类仪器、设备、在用建筑物使用情况做必要记录，并将其实际发生的折旧费按实际工时和使用面积等因素，采用合理方法在研发费用和生产经营费用间分配。

(4) 装备调试费用与试验费用

装备调试费用是指工装准备过程中研究开发活动所发生的费用，包括研制特殊、专用的生产机器，改变生产和质量控制程序，或制定新方法及标准等活动所发生的费用。

为大规模批量化和商业化生产所进行的常规性工装准备和工业工程发生的费用不计入归集范围。

(5) 其他费用

其他费用是指上述费用之外与研究开发活动直接相关的其他费用，包括技术图书资料费、资料翻译费、专家咨询费、高新科技研发保险费，研发成果的检索、论证、评审、鉴定、验收费用，知识产权的申请费、注册费、代理费，会议费、差旅费、通讯费等。

30、长期资产减值

对长期股权投资、固定资产、在建工程、使用权资产、使用寿命有限的无形资产等长期资产，在资产负债表日有迹象表明发生减值的，估计其可收回金额。对因企业合并所形成的商誉和使用寿命不确定的无形资产，无论是否存在减值迹象，每年都进行减值测试。商誉结合与其相关的资产组或者资产组组合进行减值测试。

若上述长期资产的可收回金额低于其账面价值的，按其差额确认资产减值准备并计入当期损益。

31、长期待摊费用

长期待摊费用核算已经支出，摊销期限在 1 年以上（不含 1 年）的各项费用。长期待摊费用按实际发生额入账，在受益期或规定的期限内分期平均摊销。如果长期待摊的费用项目不能使以后会计期间受益则将尚未摊销的该项目的摊余价值全部转入当期损益。

32、合同负债

公司根据履行履约义务与客户付款之间的关系在资产负债表中列示合同资产或合同负债。公司将同一合同下的合同资产和合同负债相互抵销后以净额列示。

公司将拥有的、无条件（即，仅取决于时间流逝）向客户收取对价的权利作为应收款项列示，将已向客户转让商品而有权收取对价的权利（该权利取决于时间流逝之外的其他因素）作为合同资产列示。

公司将已收或应收客户对价而应向客户转让商品的义务作为合同负债列示。

33、职工薪酬

（1）短期薪酬的会计处理方法

在职工为公司提供服务的会计期间，将实际发生的短期薪酬确认为负债，并计入当期损益或相关资产成本。

（2）离职后福利的会计处理方法

公司离职后福利为设定提存计划。

在职工为公司提供服务的会计期间，根据设定提存计划计算的应缴存金额确认为负债，并计入当期损益或相关资产成本。

（3）辞退福利的会计处理方法

向职工提供的辞退福利，在下列两者孰早日确认辞退福利产生的职工薪酬负债，并计入当期损益：（1）公司不能单方面撤回因解除劳动关系计划或裁减建议所提供的辞退福利时；（2）公司确认与涉及支付辞退福利的重组相关的成本或费用时。

（4）其他长期职工福利的会计处理方法

无。

34、预计负债

1. 因对外提供担保、诉讼事项、产品质量保证、亏损合同等或有事项形成的义务成为公司承担的现时义务，履行该义务很可能导致经济利益流出公司，且该义务的金额能够可靠的计量时，公司将该项义务确认为预计负债。

2. 公司按照履行相关现时义务所需支出的最佳估计数对预计负债进行初始计量，并在资产负债表日对预计负债的账面价值进行复核。

35、股份支付

1. 股份支付的种类

以权益结算的股份支付。

2. 实施、修改、终止股份支付计划的相关会计处理

(1) 以权益结算的股份支付

授予后立即可行权的换取职工服务的以权益结算的股份支付，在授予日按照权益工具的公允价值计入相关成本或费用，相应调整资本公积。完成等待期内的服务或达到规定业绩条件才可行权的换取职工服务的以权益结算的股份支付，在等待期内的每个资产负债表日，以对可行权权益工具数量的最佳估计为基础，按权益工具授予日的公允价值，将当期取得的服务计入相关成本或费用，相应调整资本公积。

换取其他方服务的权益结算的股份支付，如果其他方服务的公允价值能够可靠计量的，按照其他方服务在取得日的公允价值计量；如果其他方服务的公允价值不能可靠计量，但权益工具的公允价值能够可靠计量的，按照权益工具在服务取得日的公允价值计量，计入相关成本或费用，相应增加所有者权益。

(2) 修改、终止股份支付计划

如果修改增加了所授予的权益工具的公允价值，公司按照权益工具公允价值的增加相应地确认取得服务的增加；如果修改增加了所授予的权益工具的数量，公司将增加的权益工具的公允价值相应地确认为取得服务的增加；如果公司按照有利于职工的方式修改可行权条件，公司在处理可行权条件时，考虑修改后的可行权条件。

如果修改减少了授予的权益工具的公允价值，公司继续以权益工具在授予日的公允价值为基础，确认取得服务的金额，而不考虑权益工具公允价值的减少；如果修改减少了授予的权益工具的数量，公司将减少部分作为已授予的权益工具的取消来进行处理；如果以不利于职工的方式修改了可行权条件，在处理可行权条件时，不考虑修改后的可行权条件。

如果公司在等待期内取消了所授予的权益工具或结算了所授予的权益工具（因未满足可行权条件而被取消的除外），则将取消或结算作为加速可行权处理，立即确认原本在剩余等待期内确认的金额。

36、优先股、永续债等其他金融工具

无

37、收入

按照业务类型披露收入确认和计量所采用的会计政策

1. 收入确认原则

于合同开始日，公司对合同进行评估，识别合同所包含的各单项履约义务，并确定各单项履约义务是在某一时段内履行，还是在某一时点履行。

满足下列条件之一时，属于在某一时段内履行履约义务，否则，属于在某一时点履行履约义务：(1) 客户在公司履约的同时即取得并消耗公司履约所带来的经济利益；(2) 客户能够控制公司履约过程中在建商品；(3) 公司履约过程中所产出的商品具有不可替代用途，且公司在整个合同期间内有权就累计至今已完成的履约部分收取款项。

对于在某一时段内履行的履约义务，公司在该段时间内按照履约进度确认收入。履约进度不能合理确定时，已经发生的成本预计能够得到补偿的，按照已经发生的成本金额确认收入，直到履约进度能够合理确定为止。对于在某一时点履行

浙江华业塑料机械股份有限公司 2025 年年度报告全文

的履约义务，在客户取得相关商品或服务控制权时点确认收入。在判断客户是否已取得商品控制权时，公司考虑下列迹象：(1) 公司就该商品享有现时收款权利，即客户就该商品负有现时付款义务；(2) 公司已将该商品的法定所有权转移给客户，即客户已拥有该商品的法定所有权；(3) 公司已将该商品实物转移给客户，即客户已实物占有该商品；(4) 公司已将该商品所有权上的主要风险和报酬转移给客户，即客户已取得该商品所有权上的主要风险和报酬；(5) 客户已接受该商品；(6) 其他表明客户已取得商品控制权的迹象。

2. 收入计量原则

(1) 公司按照分摊至各单项履约义务的交易价格计量收入。交易价格是公司因向客户转让商品或服务而预期有权收取的对价金额，不包括代第三方收取的款项以及预期将退还给客户的款项。

(2) 合同中存在可变对价的，公司按照期望值或最可能发生金额确定可变对价的最佳估计数，但包含可变对价的交易价格，不超过在相关不确定性消除时累计已确认收入极可能不会发生重大转回的金额。

(3) 合同中存在重大融资成分的，公司按照假定客户在取得商品或服务控制权时即以现金支付的应付金额确定交易价格。该交易价格与合同对价之间的差额，在合同期间内采用实际利率法摊销。合同开始日，公司预计客户取得商品或服务控制权与客户支付价款间隔不超过一年的，不考虑合同中存在的重大融资成分。

(4) 合同中包含两项或多项履约义务的，公司于合同开始日，按照各单项履约义务所承诺商品的单独售价的相对比例，将交易价格分摊至各单项履约义务。

3. 收入确认的具体方法

按时点确认的收入，公司销售机筒螺杆、哥林柱及配件等产品，属于在某一时点履行履约义务。

(1) 内销收入

公司每月与其客户核对已完成交付产品的数量和金额，经客户验收并完成对账后确认收入。

(2) 出口收入

公司完成报关手续并拿到海关报关单和货运提单后确认收入。

同类业务采用不同经营模式涉及不同收入确认方式及计量方法的情况

无

38、合同成本

无

39、政府补助

1. 政府补助在同时满足下列条件时予以确认：(1) 公司能够满足政府补助所附的条件；(2) 公司能够收到政府补助。政府补助为货币性资产的，按照收到或应收的金额计量。政府补助为非货币性资产的，按照公允价值计量；公允价值不能可靠取得的，按照名义金额计量。

2. 与资产相关的政府补助判断依据及会计处理方法

政府文件规定用于购建或以其他方式形成长期资产的政府补助划分为与资产相关的政府补助。政府文件不明确的，以取得该补助必须具备的基本条件为基础进行判断，以购建或以其他方式形成长期资产为基本条件的作为与资产相关的政府补助。与资产相关的政府补助，冲减相关资产的账面价值或确认为递延收益。与资产相关的政府补助确认为递延收益的，在相关资产使用寿命内按照合理、系统的方法分期计入损益。按照名义金额计量的政府补助，直接计入当期损益。相关资产在使用寿命结束前被出售、转让、报废或发生毁损的，将尚未分配的相关递延收益余额转入资产处置当期的损益。

3. 与收益相关的政府补助判断依据及会计处理方法

除与资产相关的政府补助之外的政府补助划分为与收益相关的政府补助。对于同时包含与资产相关部分和与收益相关部分的政府补助，难以区分与资产相关或与收益相关的，整体归类为与收益相关的政府补助。与收益相关的政府补助，用于补偿以后期间的相关成本费用或损失的，确认为递延收益，在确认相关成本费用或损失的期间，计入当期损益或冲减相关成本；用于补偿已发生的相关成本费用或损失的，直接计入当期损益或冲减相关成本。

浙江华业塑料机械股份有限公司 2025 年年度报告全文

4. 与公司日常经营活动相关的政府补助，按照经济业务实质，计入其他收益或冲减相关成本费用。与公司日常活动无关的政府补助，计入营业外收支。

40、递延所得税资产/递延所得税负债

1. 根据资产、负债的账面价值与其计税基础之间的差额（未作为资产和负债确认的项目按照税法规定可以确定其计税基础的，该计税基础与其账面数之间的差额），按照预期收回该资产或清偿该负债期间的适用税率计算确认递延所得税资产或递延所得税负债。

2. 确认递延所得税资产以很可能取得用来抵扣可抵扣暂时性差异的应纳税所得额为限。资产负债表日，有确凿证据表明未来期间很可能获得足够的应纳税所得额用来抵扣可抵扣暂时性差异的，确认以前会计期间未确认的递延所得税资产。

3. 资产负债表日，对递延所得税资产的账面价值进行复核，如果未来期间很可能无法获得足够的应纳税所得额用以抵扣递延所得税资产的利益，则减记递延所得税资产的账面价值。在很可能获得足够的应纳税所得额时，转回减记的金额。

4. 公司当期所得税和递延所得税作为所得税费用或收益计入当期损益，但不包括下列情况产生的所得税：(1) 企业合并；(2) 直接在所有者权益中确认的交易或者事项。

5. 同时满足下列条件时，公司将递延所得税资产及递延所得税负债以抵销后的净额列示：(1) 拥有以净额结算当期所得税资产及当期所得税负债的法定权利；(2) 递延所得税资产和递延所得税负债是与同一税收征管部门对同一纳税主体征收的所得税相关或者对不同的纳税主体相关，但在未来每一具有重要性的递延所得税资产和递延所得税负债转回的期间内，涉及的纳税主体意图以净额结算当期所得税资产及当期所得税负债或是同时取得资产、清偿债务。

41、租赁

(1) 作为承租方租赁的会计处理方法

公司作为承租人：

在租赁期开始日，公司将租赁期不超过 12 个月，且不包含购买选择权的租赁认定为短期租赁；将单项租赁资产为全新资产时价值较低的租赁认定为低价值资产租赁。公司转租或预期转租租赁资产的，原租赁不认定为低价值资产租赁。

对于所有短期租赁和低价值资产租赁，公司在租赁期内各个期间按照直线法将租赁付款额计入相关资产成本或当期损益。

除上述采用简化处理的短期租赁和低价值资产租赁外，在租赁期开始日，公司对租赁确认使用权资产和租赁负债。

1) 使用权资产

使用权资产按照成本进行初始计量，该成本包括：1) 租赁负债的初始计量金额；2) 在租赁期开始日或之前支付的租赁付款额，存在租赁激励的，扣除已享受的租赁激励相关金额；3) 承租人为拆卸及移除租赁资产、复原租赁资产所在场地或将租赁资产恢复至租赁条款约定状态预计将发生的成本。

公司按照直线法对使用权资产计提折旧。能够合理确定租赁期届满时取得租赁资产所有权的，公司在租赁资产剩余使用寿命内计提折旧。无法合理确定租赁期届满时能够取得租赁资产所有权的，公司在租赁期与租赁资产剩余使用寿命两者孰短的期间内计提折旧。

2) 租赁负债

在租赁开始日，公司将尚未支付的租赁付款额的现值确认为租赁负债。计算租赁付款额现值时采用租赁内含利率作为折现率，无法确定租赁内含利率的，采用公司增量借款利率作为折现率。租赁付款额与其现值之间的差额作为未确认融资费用，在租赁期各个期间内按照确认租赁付款额现值的折现率确认利息费用，并计入当期损益。未纳入租赁负债计量的可变租赁付款额于实际发生时计入当期损益。

租赁期开始日后，当实质固定付款额发生变动、担保余值预计的应付金额发生变化、用于确定租赁付款额的指数或比率发生变动、购买选择权、续租选择权或终止选择权的评估结果或实际行权情况发生变化时，公司按照变动后的租赁付款额的现值重新计量租赁负债，并相应调整使用权资产的账面价值，如使用权资产账面价值已调减至零，但租赁负债仍需进一步调减的，将剩余金额计入当期损益。

浙江华业塑料机械股份有限公司 2025 年年度报告全文

3) 售后租回

公司作为承租人：

公司按照《企业会计准则第 14 号——收入》的规定，评估确定售后租回交易中的资产转让是否属于销售。

售后租回交易中的资产转让属于销售的，公司按原资产账面价值中与租回获得的使用权有关的部分，计量售后租回所形成的使用权资产，并仅就转让至出租人的权利确认相关利得或损失。

售后租回交易中的资产转让不属于销售的，公司继续确认被转让资产，同时确认一项与转让收入等额的金融负债，并按照《企业会计准则第 22 号——金融工具确认和计量》对该金融负债进行会计处理。

(2) 作为出租方租赁的会计处理方法

公司作为出租人

在租赁开始日，公司将实质上转移了与租赁资产所有权有关的几乎全部风险和报酬的租赁划分为融资租赁，除此之外的均为经营租赁。

1) 经营租赁

公司在租赁期内各个期间按照直线法将租赁收款额确认为租金收入，发生的初始直接费用予以资本化并按照与租金收入确认相同的基础进行分摊，分期计入当期损益。公司取得的与经营租赁有关的未计入租赁收款额的可变租赁付款额在实际发生时计入当期损益。

2) 融资租赁

在租赁期开始日，公司按照租赁投资净额(未担保余值和租赁期开始日尚未收到的租赁收款额按照租赁内含利率折现的现值之和)确认应收融资租赁款，并终止确认融资租赁资产。在租赁期的各个期间，公司按照租赁内含利率计算并确认利息收入。

公司取得的未纳入租赁投资净额计量的可变租赁付款额在实际发生时计入当期损益。

3) 售后租回

公司作为出租人

公司按照《企业会计准则第 14 号——收入》的规定，评估确定售后租回交易中的资产转让是否属于销售。

售后租回交易中的资产转让属于销售的，公司根据其他适用的企业会计准则对资产购买进行会计处理，并根据《企业会计准则第 21 号——租赁》对资产出租进行会计处理。

售后租回交易中的资产转让不属于销售的，公司不确认被转让资产，但确认一项与转让收入等额的金融资产，并按照《企业会计准则第 22 号——金融工具确认和计量》对该金融资产进行会计处理。

42、其他重要的会计政策和会计估计

安全生产费

公司按照财政部、应急部发布的《企业安全生产费用提取和使用管理办法》（财资〔2022〕136 号）的规定提取的安全生产费，计入相关产品的成本或当期损益，同时记入“专项储备”科目。使用提取的安全生产费时，属于费用性支出的，直接冲减专项储备。形成固定资产的，通过“在建工程”科目归集所发生的支出，待安全项目完工达到预定可使用状态时确认为固定资产；同时，按照形成固定资产的成本冲减专项储备，并确认相同金额的累计折旧，该固定资产在以后期间不再计提折旧。

43、重要会计政策和会计估计变更

(1) 重要会计政策变更

适用 不适用

浙江华业塑料机械股份有限公司 2025 年年度报告全文

(2) 重要会计估计变更

适用 不适用

(3) 2025 年起首次执行新会计准则调整首次执行当年年初财务报表相关项目情况

适用 不适用

公司自 2026 年 1 月 1 日起执行财政部颁布的《企业会计准则解释第 19 号》的相关规定，涉及的相关会计政策变更对公司财务报表无影响。

六、税项

1、主要税种及税率

税种	计税依据	税率
增值税	以按税法规定计算的销售货物和应税劳务收入为基础计算销项税额，扣除当期允许抵扣的进项税额后，差额部分为应交增值税	3%、5%、6%、13%
城市维护建设税	实际缴纳的流转税税额	7%、5%
企业所得税	应纳税所得额	25%、20%、15%
教育费附加	实际缴纳的流转税税额	3%
房产税	从价计征的，按房产原值一次减除 30% 后余值的 1.2% 计缴；从租计征的，按租金收入的 12% 计缴	1.2%、12%
地方教育附加	实际缴纳的流转税税额	2%

存在不同企业所得税税率纳税主体的，披露情况说明

纳税主体名称	所得税税率
本公司	15%
宁波华有液压机械有限公司	20%
宁波华帆金属材料科技有限公司	20%
除上述以外的其他纳税主体	25%

2、税收优惠

1. 本公司经浙江省经济和信息化厅、浙江省财政厅、国家税务总局浙江省税务局认定为高新技术企业，于 2024 年 12 月 6 日取得编号为 GR202433011299 的高新技术企业证书，有效期为 3 年。本公司 2025 年减按 15% 的税率缴纳企业所得税。

2. 子公司宁波华帆经宁波市科学技术局、宁波市财政局、国家税务总局宁波市税务局认定为高新技术企业，于 2023 年 12 月 8 日取得证书编号为 GR202333103053 的高新技术企业证书，有效期为 3 年。

3. 根据财政部、国家税务总局《关于实施小微企业和个体工商户所得税优惠政策的公告》（2023 年第 6 号）规定，对小型微利企业年应纳税所得额不超过 100 万元的部分，减按 25% 计入应纳税所得额，按 20% 的税率缴纳企业所得税。全资子公司宁波华有、控股子公司宁波华帆 2025 年度适用此税收优惠政策。

4. 根据财政部、国家税务总局《关于先进制造业企业增值税加计抵减政策的公告》（财税〔2023〕43 号）的规定，自 2023 年 1 月 1 日至 2027 年 12 月 31 日，允许先进制造业企业按照当期可抵扣进项税额加计 5% 抵减应纳税增值税税额。本公司、宁波华帆 2025 年度适用此税收优惠政策。

3、其他

无

七、合并财务报表项目注释

1、货币资金

单位：元

项目	期末余额	期初余额
库存现金	167.47	9,025.66
银行存款	398,812,503.98	271,131,393.01
其他货币资金	335,816.74	64,000.00
存放财务公司款项	0.00	0.00
合计	399,148,488.19	271,204,418.67

其他说明：其他货币资金为票据保证金及 ETC，受限情况详见本财务报表第八节 七、19 之说明。

2、交易性金融资产

单位：元

项目	期末余额	期初余额
以公允价值计量且其变动计入当期损益的金融资产	38,031,192.00	0.00
其中：		
结构性存款	38,031,192.00	0.00
指定以公允价值计量且其变动计入当期损益的金融资产	0.00	0.00
其中：		
合计	38,031,192.00	0.00

其他说明：无

3、应收票据

(1) 应收票据分类列示

单位：元

项目	期末余额	期初余额
银行承兑票据	73,943,863.96	84,949,458.94
商业承兑票据	0.00	0.00
合计	73,943,863.96	84,949,458.94

(2) 按坏账计提方法分类披露

单位：元

类别	期末余额				账面价值	期初余额			
	账面余额		坏账准备			账面余额		坏账准备	
	金额	比例	金额	计提比		金额	比例	金额	计提比

浙江华业塑料机械股份有限公司 2025 年年度报告全文

				例					例	
其中：										
按组合计提坏账准备的应收票据	77,835,646.26	100.00%	3,891,782.30	5.00%	73,943,863.96	89,420,483.09	100.00%	4,471,024.15	5.00%	84,949,458.94
其中：										
银行承兑汇票	77,835,646.26	100.00%	3,891,782.30	5.00%	73,943,863.96	89,420,483.09	100.00%	4,471,024.15	5.00%	84,949,458.94
合计	77,835,646.26	100.00%	3,891,782.30	5.00%	73,943,863.96	89,420,483.09	100.00%	4,471,024.15	5.00%	84,949,458.94

按组合计提坏账准备：银行承兑汇票组合

单位：元

名称	期末余额		
	账面余额	坏账准备	计提比例
银行承兑汇票组合	77,835,646.26	3,891,782.30	5.00%
合计	77,835,646.26	3,891,782.30	5.00%

确定该组合依据的说明：

无

如是按照预期信用损失一般模型计提应收票据坏账准备：

适用 不适用

(3) 本期计提、收回或转回的坏账准备情况

本期计提坏账准备情况：

单位：元

类别	期初余额	本期变动金额				期末余额
		计提	收回或转回	核销	其他	
按组合计提坏账准备	4,471,024.15	-679,241.85	100,000.00	0.00	0.00	3,891,782.30
合计	4,471,024.15	-679,241.85	100,000.00	0.00	0.00	3,891,782.30

其中本期坏账准备收回或转回金额重要的：

适用 不适用

(4) 期末公司已背书或贴现且在资产负债表日尚未到期的应收票据

单位：元

项目	期末终止确认金额	期末未终止确认金额
银行承兑票据	0.00	50,213,920.52
商业承兑票据	0.00	0.00
合计	0.00	50,213,920.52

4、应收账款

(1) 按账龄披露

单位：元

账龄	期末账面余额	期初账面余额
1年以内（含1年）	237,951,814.24	223,837,489.23
1至2年	2,495,498.75	2,983,550.96
2至3年	758,148.03	263,800.00
3年以上	3,118,183.32	3,271,659.76
3至4年	263,800.00	687,598.73
4至5年	672,598.41	328,772.47
5年以上	2,181,784.91	2,255,288.56
合计	244,323,644.34	230,356,499.95

(2) 按坏账计提方法分类披露

单位：元

类别	期末余额					期初余额				
	账面余额		坏账准备		账面价值	账面余额		坏账准备		账面价值
	金额	比例	金额	计提比例		金额	比例	金额	计提比例	
其中：										
按组合计提坏账准备的应收账款	244,323,644.34	100.00%	6,712,494.23	2.75%	237,611,150.11	230,356,499.95	100.00%	6,689,846.54	2.90%	223,666,653.41
其中：										
境内客户组合	234,102,059.55	95.82%	6,412,119.30	2.74%	227,689,940.25	218,837,477.03	95.00%	6,085,296.48	2.78%	212,752,180.55
境外客户组合	10,221,584.79	4.18%	300,374.93	2.94%	9,921,209.86	11,519,022.92	5.00%	604,550.06	5.25%	10,914,472.86
合计	244,323,644.34	100.00%	6,712,494.23	2.75%	237,611,150.11	230,356,499.95	100.00%	6,689,846.54	2.90%	223,666,653.41

按组合计提坏账准备：境内客户组合

单位：元

名称	期末余额		
	账面余额	坏账准备	计提比例
境内客户组合	234,102,059.55	6,412,119.30	2.74%
合计	234,102,059.55	6,412,119.30	

确定该组合依据的说明

无

按组合计提坏账准备：境外客户组合

单位：元

浙江华业塑料机械股份有限公司 2025 年年度报告全文

名称	期末余额		
	账面余额	坏账准备	计提比例
境外客户组合	10,221,584.79	300,374.93	2.94%
合计	10,221,584.79	300,374.93	

确定该组合依据的说明：

无

如是按照预期信用损失一般模型计提应收账款坏账准备：

适用 不适用

(3) 本期计提、收回或转回的坏账准备情况

本期计提坏账准备情况：

单位：元

类别	期初余额	本期变动金额				期末余额
		计提	收回或转回	核销	其他	
按组合计提坏账准备	6,689,846.54	355,153.08		332,505.39		6,712,494.23
合计	6,689,846.54	355,153.08		332,505.39		6,712,494.23

其中本期坏账准备收回或转回金额重要的：无

(4) 本期实际核销的应收账款情况

单位：元

项目	核销金额
实际核销的应收账款	332,505.39

其中重要的应收账款核销情况：无

(5) 按欠款方归集的期末余额前五名的应收账款和合同资产情况

单位：元

单位名称	应收账款期末余额	合同资产期末余额	应收账款和合同资产期末余额	占应收账款和合同资产期末余额合计数的比例	应收账款坏账准备和合同资产减值准备期末余额
宁波海天塑化科技有限公司	26,418,243.32	0.00	26,418,243.32	10.81%	132,091.22
富强鑫（宁波）机器制造有限公司	10,630,418.83	0.00	10,630,418.83	4.35%	53,152.09
德清申达机器制造有限公司	9,907,935.81	0.00	9,907,935.81	4.06%	52,212.57
佛山市顺德区震德精密机械有限公司	8,946,996.71	0.00	8,946,996.71	3.66%	49,209.43
伊之密精密机械（苏州）有限公司	8,805,729.08	0.00	8,805,729.08	3.60%	44,028.65
合计	64,709,323.75	0.00	64,709,323.75	26.48%	330,693.96

5、应收款项融资

(1) 应收款项融资分类列示

单位：元

项目	期末余额	期初余额
银行承兑汇票	49,166,554.00	9,472,905.60
合计	49,166,554.00	9,472,905.60

(2) 期末公司已背书或贴现且在资产负债表日尚未到期的应收款项融资

单位：元

项目	期末终止确认金额	期末未终止确认金额
银行承兑汇票	112,847,112.24	0.00
合计	112,847,112.24	0.00

6、其他应收款

单位：元

项目	期末余额	期初余额
其他应收款	676,789.77	708,121.56
合计	676,789.77	708,121.56

(1) 其他应收款

1) 其他应收款按款项性质分类情况

单位：元

款项性质	期末账面余额	期初账面余额
保证金及押金	263,314.00	284,164.00
备用金		21,839.04
代扣代缴款	417,641.47	385,734.67
其他	9,000.00	32,202.16
合计	689,955.47	723,939.87

2) 按账龄披露

单位：元

账龄	期末账面余额	期初账面余额
1年以内（含1年）	477,641.47	569,775.87
1至2年	10,000.00	
2至3年	76,150.00	28,000.00
3年以上	126,164.00	126,164.00
5年以上	126,164.00	126,164.00
合计	689,955.47	723,939.87

3) 按坏账计提方法分类披露

☑适用 ☐不适用

单位：元

类别	期末余额					期初余额				
	账面余额		坏账准备		账面价值	账面余额		坏账准备		账面价值
	金额	比例	金额	计提比例		金额	比例	金额	计提比例	
其中：										
按组合计提坏账准备	689,955.47	100.00%	13,165.70	1.91%	676,789.77	723,939.87	100.00%	15,818.31	2.19%	708,121.56
其中：										
1、其他组合	689,955.47	100.00%	13,165.70	1.91%	676,789.77	723,939.87	100.00%	15,818.31	2.19%	708,121.56
合计	689,955.47	100.00%	13,165.70	1.91%	676,789.77	723,939.87	100.00%	15,818.31	2.19%	708,121.56

按组合计提坏账准备：其他组合

单位：元

名称	期末余额		
	账面余额	坏账准备	计提比例
其他组合	689,955.47	13,165.70	1.91%
合计	689,955.47	13,165.70	1.91%

确定该组合依据的说明：无

按预期信用损失一般模型计提坏账准备：

单位：元

坏账准备	第一阶段	第二阶段	第三阶段	合计
	未来 12 个月预期信用损失	整个存续期预期信用损失(未发生信用减值)	整个存续期预期信用损失(已发生信用减值)	
2025 年 1 月 1 日余额	15,818.31			15,818.31
2025 年 1 月 1 日余额在本期				
本期计提	-2,652.61			-2,652.61
2025 年 12 月 31 日余额	13,165.70			13,165.70

各阶段划分依据和坏账准备计提比例：无

损失准备本期变动金额重大的账面余额变动情况

☐适用 ☑不适用

4) 本期计提、收回或转回的坏账准备情况

本期计提坏账准备情况：

单位：元

类别	期初余额	本期变动金额				期末余额
		计提	收回或转回	转销或核销	其他	
其他组合	15,818.31	-2,652.61				13,165.70
合计	15,818.31	-2,652.61				13,165.70

浙江华业塑料机械股份有限公司 2025 年年度报告全文

其中本期坏账准备转回或收回金额重要的：无

5) 按欠款方归集的期末余额前五名的其他应收款情况

单位：元

单位名称	款项的性质	期末余额	账龄	占其他应收款期末余额合计数的比例	坏账准备期末余额
代扣代缴社保基金	代扣代缴	417,641.47	1 年以内	60.53%	
舟山意泰科技有限公司	押金及保证金	173,814.00	2-3 年、5 年以上	25.19%	8,690.70
上海发那科机器人有限公司	押金及保证金	50,000.00	1 年以内	7.25%	2,500.00
宁波良铸精密机械有限公司	押金及保证金	28,000.00	2-3 年	4.06%	1,400.00
海螺（安徽）节能环保新材料股份有限公司	押金及保证金	10,000.00	1-2 年	1.45%	500.00
合计		679,455.47		98.48%	13,090.70

7、预付款项

(1) 预付款项按账龄列示

单位：元

账龄	期末余额		期初余额	
	金额	比例	金额	比例
1 年以内	12,806,837.86	97.69%	11,070,313.91	98.34%
1 至 2 年	302,378.27	2.31%	186,891.00	1.66%
合计	13,109,216.13		11,257,204.91	

账龄超过 1 年且金额重要的预付款项未及时结算原因的说明：

无

(2) 按预付对象归集的期末余额前五名的预付款情况

单位名称	账面余额	占预付款项余额的比例（%）
大冶特殊钢有限公司	6,612,468.33	50.44%
湖南华菱湘潭钢铁有限公司	1,705,442.59	13.01%
石钢京诚装备技术有限公司	1,032,575.00	7.88%
湖北正信管件有限公司	504,231.80	3.85%
江苏永钢集团有限公司	502,770.14	3.84%
合计	10,357,487.86	79.02%

其他说明：

无

8、存货

公司是否需要遵守房地产行业的披露要求：否

(1) 存货分类

单位：元

项目	期末余额			期初余额		
	账面余额	存货跌价准备 或合同履约成 本减值准备	账面价值	账面余额	存货跌价准备 或合同履约成 本减值准备	账面价值
原材料	91,592,234.76		91,592,234.76	86,722,997.01		86,722,997.01
在产品	74,104,576.85	4,103,644.89	70,000,931.96	75,732,977.62	2,489,890.57	73,243,087.05
库存商品	73,315,499.69	4,456,952.59	68,858,547.10	66,760,102.31	6,909,672.67	59,850,429.64
发出商品	25,859,621.58		25,859,621.58	35,763,022.30		35,763,022.30
委托加工物资	4,994,872.00		4,994,872.00	6,164,703.95		6,164,703.95
合计	269,866,804.88	8,560,597.48	261,306,207.40	271,143,803.19	9,399,563.24	261,744,239.95

(2) 存货跌价准备和合同履约成本减值准备

单位：元

项目	期初余额	本期增加金额		本期减少金额		期末余额
		计提	其他	转回或转销	其他	
在产品	2,489,890.57	2,064,525.75	0.00	450,771.43	0.00	4,103,644.89
库存商品	6,909,672.67	7,670,959.21	0.00	10,123,679.29	0.00	4,456,952.59
合计	9,399,563.24	9,735,484.96	0.00	10,574,450.72	0.00	8,560,597.48

2. 确定可变现净值的具体依据、本期转回或转销存货跌价准备的原因

项目	确定可变现净值的具体依据	转回存货跌价准备的原因	转销存货跌价准备的原因
在产品	相关产成品估计售价减去至完工估计将要发生的成本、估计的销售费用以及相关税费后的金额确定可变现净值	以前期间计提了存货跌价准备的存货可变现净值上升	本期已将期初计提存货跌价准备的存货耗用/售出
库存商品	相关产成品估计售价减去估计的销售费用以及相关税费后的金额确定可变现净值	以前期间计提了存货跌价准备的存货可变现净值上升	本期已将期初计提存货跌价准备的存货耗用/售出

按组合计提存货跌价准备：无

9、其他流动资产

单位：元

项目	期末余额	期初余额
预交企业所得税	25,422.41	0.00
预付摊销	17,466.24	0.00

浙江华业塑料机械股份有限公司 2025 年年度报告全文

上市费用		8,876,415.07
合计	42,888.65	8,876,415.07

其他说明：

无

10、其他权益工具投资

单位：元

项目名称	期末余额	期初余额	本期计入其他综合收益的利得	本期计入其他综合收益的损失	本期末累计计入其他综合收益的利得	本期末累计计入其他综合收益的损失	本期确认的股利收入	指定为以公允价值计量且其变动计入其他综合收益的原因
浙江定海德商村镇银行股份有限公司	13,200,000.00	13,200,000.00	不适用	不适用	不适用	不适用	不适用	公司持有对浙江定海德商村镇银行股份有限公司的股权投资属于非交易性权益工具投资。
合计	13,200,000.00	13,200,000.00						

其他说明：

无

11、固定资产

单位：元

项目	期末余额	期初余额
固定资产	458,381,211.33	448,008,975.28
固定资产清理	0.00	0.00
合计	458,381,211.33	448,008,975.28

(1) 固定资产情况

单位：元

项目	房屋及建筑物	机器设备	运输工具	其他	合计
一、账面原值：					
1.期初余额	231,193,122.44	627,316,059.04	15,634,679.13	13,205,862.52	887,349,723.13
2.本期增加金额	8,830,909.64	53,273,209.80	5,981,457.10	2,377,732.60	70,463,309.14
（1）购置	105,967.01	24,068,427.94	5,981,457.10	2,377,732.60	32,533,584.65
（2）在建工程转入	8,724,942.63	29,204,781.86			37,929,724.49
（3）企业合并增加					
3.本期减少金额	10,618,293.76	18,677,845.74	6,313,596.15	788,259.39	36,397,995.04
（1）处置或报废	10,618,293.76	16,662,902.84	6,313,596.15	788,259.39	34,383,052.14

浙江华业塑料机械股份有限公司 2025 年年度报告全文

(2) 转入在建工程/投资性房地产		2,014,942.90			2,014,942.90
4.期末余额	229,405,738.32	661,911,423.10	15,302,540.08	14,795,335.73	921,415,037.23
二、累计折旧					
1.期初余额	63,945,803.91	351,130,180.95	13,328,672.76	10,573,964.85	438,978,622.47
2.本期增加金额	6,725,549.14	40,990,622.32	1,522,819.50	1,092,917.08	50,331,908.04
(1) 计提	6,725,549.14	40,990,622.32	1,522,819.50	1,092,917.08	50,331,908.04
3.本期减少金额	8,111,934.75	11,854,311.48	5,921,916.34	750,667.42	26,638,829.99
(1) 处置或报废	8,111,934.75	10,113,184.32	5,921,916.34	750,667.42	24,897,702.83
(2) 转入在建工程/投资性房地产		1,741,127.16			1,741,127.16
4.期末余额	62,559,418.30	380,266,491.79	8,929,575.92	10,916,214.51	462,671,700.52
三、减值准备					
1.期初余额		362,125.38			362,125.38
2.本期增加金额					
(1) 计提					
3.本期减少金额					
(1) 处置或报废					
4.期末余额		362,125.38			362,125.38
四、账面价值					
1.期末账面价值	166,846,320.02	281,282,805.93	6,372,964.16	3,879,121.22	458,381,211.33
2.期初账面价值	167,247,318.53	275,823,752.71	2,306,006.37	2,631,897.67	448,008,975.28

12、在建工程

单位：元

项目	期末余额	期初余额
在建工程	16,383,019.03	21,361,827.51
合计	16,383,019.03	21,361,827.51

(1) 在建工程情况

单位：元

项目	期末余额			期初余额		
	账面余额	减值准备	账面价值	账面余额	减值准备	账面价值
生产基地建设项目(一期)	869,598.77		869,598.77	2,113,204.46		2,113,204.46
技术研发中心建设项目	1,410,688.50		1,410,688.50	0.00		0.00
智能化技改项目	1,095,283.02		1,095,283.02	0.00		0.00
房屋改造工程	221,120.90		221,120.90	8,038,918.03		8,038,918.03
待安装改造设备	12,786,327.84		12,786,327.84	11,209,705.02		11,209,705.02

浙江华业塑料机械股份有限公司 2025 年年度报告全文

合计	16,383,019.03		16,383,019.03	21,361,827.51		21,361,827.51
----	---------------	--	---------------	---------------	--	---------------

(2) 重要在建工程项目本期变动情况

单位：元

项目名称	预算数	期初余额	本期增加金额	本期转入固定资产金额	本期其他减少金额	期末余额	工程投入占比例	工程进度	利息资本化累计金额	其中：本期利息资本化金额	本期利息资本化率	资金来源
生产基地建设项目（一期）	398,113,800.00	2,113,204.46	3,262,767.80		4,506,373.49	869,598.77	0.22%	0.22%				募集资金
技术研发中心建设项目	44,616,000.00		1,410,688.50			1,410,688.50	3.16%	3.16%				
智能化技改项目	29,274,000.00		1,095,283.02			1,095,283.02	3.74%	3.74%				
房屋改造工程		8,038,918.03	907,145.50	8,724,942.63		221,120.90						自有资金
待安装改造设备		11,209,705.02	30,781,404.68	29,204,781.86		12,786,327.84						
合计	472,003,800.00	21,361,827.51	37,457,289.50	37,929,724.49	4,506,373.49	16,383,019.03						

(3) 在建工程的减值测试情况

适用 不适用

13、使用权资产

(1) 使用权资产情况

单位：元

项目	房屋及建筑物	合计
一、账面原值		
1.期初余额	29,003,209.28	29,003,209.28
2.本期增加金额	13,616,057.62	13,616,057.62
3.本期减少金额	17,045,876.82	17,045,876.82

浙江华业塑料机械股份有限公司 2025 年年度报告全文

4.期末余额	25,573,390.08	25,573,390.08
二、累计折旧		
1.期初余额	11,727,311.34	11,727,311.34
2.本期增加金额	6,521,798.14	6,521,798.14
（1）计提	6,521,798.14	6,521,798.14
3.本期减少金额	9,248,200.70	9,248,200.70
（1）处置	9,248,200.70	9,248,200.70
4.期末余额	9,000,908.78	9,000,908.78
三、减值准备		
1.期初余额		
2.本期增加金额		
（1）计提		
3.本期减少金额		
（1）处置		
4.期末余额		
四、账面价值		
1.期末账面价值	16,572,481.30	16,572,481.30
2.期初账面价值	17,275,897.94	17,275,897.94

（2）使用权资产的减值测试情况

适用 不适用

其他说明：无

14、无形资产

（1）无形资产情况

单位：元

项目	土地使用权	专利权	非专利技术	软件	商标权	合计
一、账面原值						
1.期初余额	105,059,801.96			11,851,103.71	380,000.00	117,290,905.67
2.本期增加金额	86,876,122.50			390,641.18		87,266,763.68
（1）购置	86,876,122.50			390,641.18		87,266,763.68
（2）内部研发						
（3）企业合并增加						
3.本期减少金额	48,310,100.35					48,310,100.35
（1）处置	48,310,100.35					48,310,100.35
4.期末余额	143,625,824.11			12,241,744.89	380,000.00	156,247,569.00
二、累计摊销						
1.期初余额	16,914,540.32			10,316,734.96	380,000.00	27,611,275.28
2.本期增加金额	2,252,487.79			867,224.65		3,119,712.44
（1）计提	2,252,487.79			867,224.65		3,119,712.44
3.本期减少金额	4,429,562.93					4,429,562.93

浙江华业塑料机械股份有限公司 2025 年年度报告全文

(1) 处置	4,429,562.93					4,429,562.93
4.期末余额	14,737,465.18			11,183,959.61	380,000.00	26,301,424.79
三、减值准备						
1.期初余额						
2.本期增加金额						
(1) 计提						
3.本期减少金额						
(1) 处置						
4.期末余额						
四、账面价值						
1.期末账面价值	128,888,358.93			1,057,785.28	0.00	129,946,144.21
2.期初账面价值	88,145,261.64			1,534,368.75	0.00	89,679,630.39

本期末通过公司内部研发形成的无形资产占无形资产余额的比例 0.00%。

(2) 确认为无形资产的数据资源

适用 不适用

(3) 无形资产的减值测试情况

适用 不适用

15、长期待摊费用

单位：元

项目	期初余额	本期增加金额	本期摊销金额	其他减少金额	期末余额
房屋租赁费	87,591.71		87,591.71		
装修费	1,905,280.30	89,201.98	419,352.36		1,575,129.92
其他	0.00	300,000.00	74,999.97		225,000.03
合计	1,992,872.01	389,201.98	581,944.04		1,800,129.95

其他说明：

无

16、递延所得税资产/递延所得税负债

(1) 未经抵销的递延所得税资产

单位：元

项目	期末余额		期初余额	
	可抵扣暂时性差异	递延所得税资产	可抵扣暂时性差异	递延所得税资产
资产减值准备	8,560,597.48	1,352,999.62	9,399,563.29	1,600,165.33
信用减值准备	10,617,442.23	2,072,191.00	10,623,962.09	2,078,964.77
递延收益	21,606,708.18	3,532,402.73	20,456,548.79	3,415,392.80
预计负债	4,346,006.76	651,901.01	3,314,626.55	497,194.02

浙江华业塑料机械股份有限公司 2025 年年度报告全文

租赁负债	14,129,815.47	2,460,250.12	0.00	0.00
征地补偿款税会差异	0.00	0.00	96,891,758.00	24,222,939.50
合计	59,260,570.12	10,069,744.48	140,686,458.72	31,814,656.42

(2) 未经抵销的递延所得税负债

单位：元

项目	期末余额		期初余额	
	应纳税暂时性差异	递延所得税负债	应纳税暂时性差异	递延所得税负债
交易性金融资产	31,192.00	4,678.80		
使用权资产	16,572,481.30	2,874,005.44		
合计	16,603,673.30	2,878,684.24		

(3) 以抵销后净额列示的递延所得税资产或负债

单位：元

项目	递延所得税资产和负债期末互抵金额	抵销后递延所得税资产或负债期末余额	递延所得税资产和负债期初互抵金额	抵销后递延所得税资产或负债期初余额
递延所得税资产	2,871,915.19	7,197,829.29		31,814,656.42
递延所得税负债	2,871,915.19	6,769.05		

17、其他非流动资产

单位：元

项目	期末余额			期初余额		
	账面余额	减值准备	账面价值	账面余额	减值准备	账面价值
预付设备款	112,023,999.01		112,023,999.01	24,202,107.42		24,202,107.42
预付工程款	343,000.00		343,000.00	60,000.00		60,000.00
合计	112,366,999.01		112,366,999.01	24,262,107.42		24,262,107.42

其他说明：无

18、所有权或使用权受到限制的资产

单位：元

项目	期末				期初			
	账面余额	账面价值	受限类型	受限情况	账面余额	账面价值	受限类型	受限情况
货币资金	335,816.74	335,816.74	质押	ETC 保证金/银行承兑汇票保证金	64,000.00	64,000.00	质押	ETC 保证金
固定资产	56,070,828.13	43,308,873.98	抵押	抵押借款	186,820,095.93	139,272,856.87	抵押	抵押借款
无形资产	19,701,885.68	14,836,796.57	抵押	抵押借款	56,749,701.61	43,928,840.84	抵押	抵押借款
合计	76,108,530.55	58,481,487.29			243,633,797.54	183,265,697.71		

其他说明：无

19、短期借款

(1) 短期借款分类

单位：元

项目	期末余额	期初余额
抵押借款		67,300,000.00
信用借款	78,047,091.53	74,166,722.77
供应链融资	9,791,905.39	
合计	87,838,996.92	141,466,722.77

短期借款分类的说明：

无

20、应付票据

单位：元

种类	期末余额	期初余额
银行承兑汇票	272,609.00	
信用证	32,989,953.40	27,319,636.01
合计	33,262,562.40	27,319,636.01

本期末已到期未支付的应付票据总额为 0.00 元，到期未付的原因为无。

21、应付账款

(1) 应付账款列示

单位：元

项目	期末余额	期初余额
应付材料、劳务及服务	119,793,073.71	146,174,523.12
应付工程、设备款	3,704,682.07	13,564,116.62
其他	1,723,176.37	0.00
合计	125,220,932.15	159,738,639.74

(2) 是否存在逾期尚未支付中小企业款项的情况

是否属于大型企业

是 否

22、其他应付款

单位：元

项目	期末余额	期初余额
其他应付款	250,804.33	97,222,396.92
合计	250,804.33	97,222,396.92

浙江华业塑料机械股份有限公司 2025 年年度报告全文

(1) 其他应付款

1) 按款项性质列示其他应付款

单位：元

项目	期末余额	期初余额
征地补偿款		96,891,758.00
押金及保证金	209,600.00	209,450.00
经营性费用	7,004.33	109,981.26
代扣代缴款	34,200.00	11,207.66
合计	250,804.33	97,222,396.92

其他说明：

无

23、合同负债

单位：元

项目	期末余额	期初余额
预收货款	3,801,897.35	3,589,536.34
合计	3,801,897.35	3,589,536.34

账龄超过 1 年的重要合同负债：无
报告期内账面价值发生重大变动的金额和原因：无

24、应付职工薪酬

(1) 应付职工薪酬列示

单位：元

项目	期初余额	本期增加	本期减少	期末余额
一、短期薪酬	41,733,557.42	247,864,746.48	242,731,745.69	46,866,558.21
二、离职后福利-设定提存计划	1,041,786.00	14,755,979.84	14,556,536.51	1,241,229.33
三、辞退福利		1,704,401.90	1,702,141.90	2,260.00
合计	42,775,343.42	264,325,128.22	258,990,424.10	48,110,047.54

(2) 短期薪酬列示

单位：元

项目	期初余额	本期增加	本期减少	期末余额
1、工资、奖金、津贴和补贴	41,124,134.30	227,921,069.67	222,886,512.38	46,158,691.59
2、职工福利费		5,346,515.53	5,346,515.53	
3、社会保险费	609,423.12	8,618,269.52	8,519,826.02	707,866.62
其中：医疗保险费	538,465.92	7,216,323.42	7,152,582.30	602,207.04
工伤保险费	70,957.20	1,242,654.56	1,207,952.18	105,659.58
其他社会保险		159,291.54	159,291.54	
4、住房公积金		4,685,125.00	4,685,125.00	

浙江华业塑料机械股份有限公司 2025 年年度报告全文

5、工会经费和职工教育经费		1,293,766.76	1,293,766.76	
合计	41,733,557.42	247,864,746.48	242,731,745.69	46,866,558.21

(3) 设定提存计划列示

单位：元

项目	期初余额	本期增加	本期减少	期末余额
1、基本养老保险	1,008,180.00	14,307,440.85	14,112,004.53	1,203,616.32
2、失业保险费	33,606.00	448,538.99	444,531.98	37,613.01
合计	1,041,786.00	14,755,979.84	14,556,536.51	1,241,229.33

其他说明：

无

25、应交税费

单位：元

项目	期末余额	期初余额
增值税	5,348,294.12	616,657.80
企业所得税	3,646,636.18	28,384,351.64
个人所得税	750,380.84	717,436.44
城市维护建设税	300,828.01	55,073.03
教育费附加及地方教育附加	300,828.01	62,401.53
房产税	2,142,165.36	2,228,976.64
土地使用税	914,796.00	825,093.00
印花税	300,464.14	118,637.07
其他税费	2,494.28	976.02
合计	13,706,886.94	33,009,603.17

其他说明：

无

26、一年内到期的非流动负债

单位：元

项目	期末余额	期初余额
一年内到期的长期借款	29,320,591.39	10,000,000.00
一年内到期的租赁负债	3,986,578.21	6,596,976.65
合计	33,307,169.60	16,596,976.65

其他说明：

无

27、其他流动负债

单位：元

项目	期末余额	期初余额
待转销项税	401,419.56	465,978.29
合计	401,419.56	465,978.29

短期应付债券的增减变动：无

其他说明：无

28、长期借款**(1) 长期借款分类**

单位：元

项目	期末余额	期初余额
抵押及保证借款	0.00	39,300,000.00
合计	0.00	39,300,000.00

长期借款分类的说明：

无

其他说明，包括利率区间：

无

29、租赁负债

单位：元

项目	期末余额	期初余额
租赁付款额	15,141,664.00	16,466,052.20
未确认的融资费用	-1,011,848.53	-732,181.31
重分类至一年内到期的非流动负债	-3,986,578.21	-6,314,697.66
合计	10,143,237.26	9,419,173.23

其他说明：

无

30、预计负债

单位：元

项目	期末余额	期初余额	形成原因
产品质量保证	4,346,006.76	3,314,626.79	按照历史情况计提产品质量保证金
合计	4,346,006.76	3,314,626.79	

其他说明，包括重要预计负债的相关重要假设、估计说明：

无

浙江华业塑料机械股份有限公司 2025 年年度报告全文

31、递延收益

单位：元

项目	期初余额	本期增加	本期减少	期末余额	形成原因
政府补助	20,456,548.55	4,500,000.00	3,349,840.37	21,606,708.18	受益期超过一年
合计	20,456,548.55	4,500,000.00	3,349,840.37	21,606,708.18	

其他说明：

无

32、股本

单位：元

	期初余额	本次变动增减（+、-）					期末余额
		发行新股	送股	公积金转股	其他	小计	
股份总数	60,000,000.00	20,000,000.00				20,000,000.00	80,000,000.00

其他说明：

经中国证券监督管理委员会下发《关于同意浙江华业塑料机械股份有限公司首次公开发行股票注册的批复》（证监许可〔2025〕90号）核准，本公司于2025年3月17日公开发行人民币普通股（A股）股票2,000万股，每股面值1元，每股发行价格为人民币20.87元，募集资金总额417,400,000.00元，扣除发行费用人民币61,076,453.23元（不含税）后，募集资金净额为356,323,546.77元。其中，计入实收股本20,000,000.00元，计入资本公积（股本溢价）336,323,546.77元。上述募集资金到位情况业经天健会计师事务所（特殊普通合伙）验证，并由其出具《验资报告》（天健验〔2025〕1-2号）。

33、资本公积

单位：元

项目	期初余额	本期增加	本期减少	期末余额
资本溢价（股本溢价）	510,070,768.27	336,323,546.77		846,394,315.04
其他资本公积	10,851,730.98	602,873.97		11,454,604.95
合计	520,922,499.25	336,926,420.74		857,848,919.99

其他说明，包括本期增减变动情况、变动原因说明：

报告期内，公司确认股份支付602,873.97元，计入其他资本公积。资本溢价（股本溢价）的变动详见本报告第八节七、35之说明。

34、专项储备

单位：元

项目	期初余额	本期增加	本期减少	期末余额
安全生产费		3,458,511.49	3,458,511.49	
合计		3,458,511.49	3,458,511.49	

其他说明，包括本期增减变动情况、变动原因说明：

无

浙江华业塑料机械股份有限公司 2025 年年度报告全文

35、盈余公积

单位：元

项目	期初余额	本期增加	本期减少	期末余额
法定盈余公积	26,478,231.35	13,521,768.65		40,000,000.00
合计	26,478,231.35	13,521,768.65		40,000,000.00

盈余公积说明，包括本期增减变动情况、变动原因说明：

本年度计提法定盈余公积 13,521,768.65 元，本次计提后法定盈余公积达到股本 50%。

36、未分配利润

单位：元

项目	本期	上期
调整前上期末未分配利润	314,698,518.86	229,734,679.77
调整后期初未分配利润	314,698,518.86	229,734,679.77
加：本期归属于母公司所有者的净利润	196,826,677.69	92,938,338.18
减：提取法定盈余公积	13,521,768.65	7,974,499.09
应付普通股股利	32,000,000.00	
期末未分配利润	466,003,427.90	314,698,518.86

调整期初未分配利润明细：

- 1)、由于《企业会计准则》及其相关新规定进行追溯调整，影响期初未分配利润 0.00 元。
- 2)、由于会计政策变更，影响期初未分配利润 0.00 元。
- 3)、由于重大会计差错更正，影响期初未分配利润 0.00 元。
- 4)、由于同一控制导致的合并范围变更，影响期初未分配利润 0.00 元。
- 5)、其他调整合计影响期初未分配利润 0.00 元。

使用资本公积弥补亏损详细说明：

无

37、营业收入和营业成本

单位：元

项目	本期发生额		上期发生额	
	收入	成本	收入	成本
主营业务	956,484,381.88	729,840,722.36	877,611,446.79	662,687,426.06
其他业务	13,621,214.21	1,472,584.13	14,268,128.68	285,100.60
合计	970,105,596.09	731,313,306.49	891,879,575.47	662,972,526.66

公司报告期内经审计利润总额、净利润、扣除非经常性损益后的净利润三者孰低为负值

是 否

浙江华业塑料机械股份有限公司 2025 年年度报告全文

营业收入、营业成本的分解信息：

单位：元

合同分类	分部 1		合计	
	营业收入	营业成本	营业收入	营业成本
业务类型	970,105,596.09	731,313,306.49	970,105,596.09	731,313,306.49
其中：				
机筒螺杆	646,849,576.49	471,038,497.27	646,849,576.49	471,038,497.27
哥林柱	308,943,264.70	257,449,079.88	308,943,264.70	257,449,079.88
其他	14,312,754.90	2,825,729.34	14,312,754.90	2,825,729.34
按经营地区分类	970,105,596.09	731,313,306.49	970,105,596.09	731,313,306.49
华东地区	615,904,094.31	454,485,883.83	615,904,094.31	454,485,883.83
华南地区	259,705,989.59	218,405,043.68	259,705,989.59	218,405,043.68
华北地区	8,959,657.50	7,206,489.91	8,959,657.50	7,206,489.91
其他地区	85,535,854.69	51,215,889.07	85,535,854.69	51,215,889.07
市场或客户类型	970,105,596.09	731,313,306.49	970,105,596.09	731,313,306.49
注塑机	799,336,016.99	617,714,395.87	799,336,016.99	617,714,395.87
挤出机	108,352,041.43	72,314,060.67	108,352,041.43	72,314,060.67
橡胶机	26,117,696.76	21,966,318.35	26,117,696.76	21,966,318.35
压铸机	10,107,186.17	7,450,007.08	10,107,186.17	7,450,007.08
其他	26,192,654.74	11,868,524.52	26,192,654.74	11,868,524.52
按商品转让的时间分类	970,105,596.09	731,313,306.49	970,105,596.09	731,313,306.49
其中：				
在某一时点确认收入	970,105,596.09	731,313,306.49	970,105,596.09	731,313,306.49
按销售渠道分类	970,105,596.09	731,313,306.49	970,105,596.09	731,313,306.49
其中：				
直销	903,082,819.42	686,556,053.11	903,082,819.42	686,556,053.11
代理	25,401,916.82	17,035,189.46	25,401,916.82	17,035,189.46
贸易	41,620,859.85	27,722,063.92	41,620,859.85	27,722,063.92
合计	970,105,596.09	731,313,306.49	970,105,596.09	731,313,306.49

与履约义务相关的信息：无

与分摊至剩余履约义务的交易价格相关的信息：

本报告期末已签订合同、但尚未履行或尚未履行完毕的履约义务所对应的收入金额为 167,659,995.48 元，其中，167,659,995.48 元预计将于 2026 年度确认收入。

合同中可变对价相关信息：无

重大合同变更或重大交易价格调整：无

38、税金及附加

单位：元

项目	本期发生额	上期发生额
城市维护建设税	2,471,285.91	1,904,485.66
教育费附加	2,458,223.93	1,895,251.08
房产税	5,329,641.86	2,905,462.44
土地使用税	975,041.00	

浙江华业塑料机械股份有限公司 2025 年年度报告全文

车船使用税	22,746.60	25,635.87
印花税	723,564.04	480,700.64
其他税费	163,794.39	894,538.76
合计	12,144,297.73	8,106,074.45

其他说明：

无

39、管理费用

单位：元

项目	本期发生额	上期发生额
职工薪酬	29,936,908.47	24,919,392.04
折旧与摊销	7,890,928.25	7,089,753.49
中介费用	7,943,983.40	2,212,038.77
股份支付	602,873.97	1,808,621.83
办公费	987,933.15	652,800.26
差旅费	662,586.59	302,119.65
业务招待费	3,807,843.08	746,323.05
汽车费用	1,178,371.56	1,077,528.69
物业管理费	968,836.95	1,218,294.45
其他	3,376,341.03	1,379,058.80
合计	57,356,606.45	41,405,931.03

其他说明：

无

40、销售费用

单位：元

项目	本期发生额	上期发生额
职工薪酬	11,420,084.22	10,006,814.52
差旅费	1,179,405.84	1,026,455.51
业务招待费	1,304,802.23	1,146,083.30
市场推广费	2,750,774.16	3,344,407.04
包装费		7,335,154.08
租赁费	497,509.22	517,364.76
财产保险费	188,679.26	169,811.32
售后维护费	5,768,411.30	4,774,570.72
其他	1,253,386.56	712,675.72
合计	24,363,052.79	29,033,336.97

其他说明：

无

浙江华业塑料机械股份有限公司 2025 年年度报告全文

41、研发费用

单位：元

项目	本期发生额	上期发生额
职工薪酬	17,836,575.27	17,971,729.66
材料消耗	14,829,356.42	11,026,778.38
折旧与摊销	351,233.76	289,734.78
其他	563,771.67	759,307.76
合计	33,580,937.12	30,047,550.58

其他说明：

无

42、财务费用

单位：元

项目	本期发生额	上期发生额
利息支出	5,852,056.70	10,649,818.65
减：利息收入	2,711,084.73	1,900,458.90
汇兑损失（收益以“-”号填列）	-718,452.34	137,785.76
金融机构手续费	186,639.92	133,647.23
合计	2,609,159.55	9,020,792.74

其他说明：

无

43、其他收益

单位：元

产生其他收益的来源	本期发生额	上期发生额
与资产相关的政府补助	3,349,840.37	2,973,633.64
与收益相关的政府补助	1,866,106.08	2,540,315.48
增值税加计抵减	2,454,612.16	2,219,872.29
代扣代缴个人所得税手续费返还	142,957.23	2,073.32
合计	7,813,515.84	7,735,894.73

44、公允价值变动收益

单位：元

产生公允价值变动收益的来源	本期发生额	上期发生额
交易性金融资产	31,192.00	
合计	31,192.00	

其他说明：

无

45、投资收益

单位：元

项目	本期发生额	上期发生额
处置交易性金融资产取得的投资收益	493,769.87	
合计	493,769.87	

其他说明：无

46、信用减值损失

单位：元

项目	本期发生额	上期发生额
应收票据坏账损失	679,241.85	-979,664.53
应收账款坏账损失	-355,153.08	-1,604,376.31
其他应收款坏账损失	2,652.61	-6,082.74
合计	326,741.38	-2,590,123.58

其他说明：无

47、资产减值损失

单位：元

项目	本期发生额	上期发生额
一、存货跌价损失及合同履约成本减值损失	-9,735,484.96	-8,631,134.07
合计	-9,735,484.96	-8,631,134.07

其他说明：无

48、资产处置收益

单位：元

资产处置收益的来源	本期发生额	上期发生额
固定资产处置收益	138,765,112.35	-89,354.99
无形资产处置收益	5,886,560.93	
使用权资产处置收益	745,604.12	

49、营业外收入

单位：元

项目	本期发生额	上期发生额	计入当期非经常性损益的金额
无需支付的款项	188,785.41		188,785.41
其他	10,721.48	120,001.13	10,721.48
合计	199,506.89	120,001.13	199,506.89

其他说明：无

50、营业外支出

单位：元

项目	本期发生额	上期发生额	计入当期非经常性损益的金额
对外捐赠	10,000.00	36,000.00	10,000.00
滞纳金	3,475,714.75		3,475,714.75
其他支出	8,592.84	30,181.85	8,592.84
合计	3,494,307.59	66,181.85	3,494,307.59

其他说明：无

51、所得税费用**(1) 所得税费用表**

单位：元

项目	本期发生额	上期发生额
当期所得税费用	27,992,748.26	39,481,595.04
递延所得税费用	24,623,596.18	-25,405,289.24
合计	52,616,344.44	14,076,305.80

(2) 会计利润与所得税费用调整过程

单位：元

项目	本期发生额
利润总额	249,770,446.79
按法定/适用税率计算的所得税费用	37,465,567.01
子公司适用不同税率的影响	16,557,013.50
不可抵扣的成本、费用和损失的影响	3,896,503.74
加计扣除影响	-5,302,739.81
所得税费用	52,616,344.44

其他说明：无

52、现金流量表项目**(1) 与经营活动有关的现金**

收到的其他与经营活动有关的现金

单位：元

项目	本期发生额	上期发生额
收到的政府补助及个税返还	6,509,063.31	6,611,488.80
利息收入	2,711,084.73	1,900,458.90
其他	220,506.89	120,001.13
合计	9,440,654.93	8,631,948.83

收到的其他与经营活动有关的现金说明：无

支付的其他与经营活动有关的现金

浙江华业塑料机械股份有限公司 2025 年年度报告全文

单位：元

项目	本期发生额	上期发生额
付现费用	24,583,139.49	24,477,181.63
支付税收滞纳金	3,475,714.75	
支付的押金保证金		95,400.00
其他	18,592.84	66,181.85
合计	28,077,447.08	24,638,763.48

支付的其他与经营活动有关的现金说明：

无

(2) 与投资活动有关的现金

收到的其他与投资活动有关的现金：无

收到的重要的与投资活动有关的现金

单位：元

项目	本期发生额	上期发生额
赎回银行结构性存款	90,493,769.87	
处置宁波华业房地产	46,358,905.00	96,891,758.00
处置浙江华业炮台山土地	49,508,080.05	
处置其他长期资产	2,146,427.28	411,522.39
合计	188,507,182.20	97,303,280.39

收到的其他与投资活动有关的现金说明：无

支付的其他与投资活动有关的现金：无

支付的重要的与投资活动有关的现金

单位：元

项目	本期发生额	上期发生额
购买银行结构性存款	128,000,000.00	
募投项目	156,559,257.09	
购买其他长期资产	33,951,454.62	40,623,879.30
合计	318,510,711.71	40,623,879.30

支付的其他与投资活动有关的现金说明：无

(3) 与筹资活动有关的现金

收到的其他与筹资活动有关的现金：无

支付的其他与筹资活动有关的现金

单位：元

项目	本期发生额	上期发生额
上市费用	27,063,794.46	1,891,037.72
偿还租赁负债	8,051,687.00	4,514,588.07
合计	35,115,481.46	6,405,625.79

浙江华业塑料机械股份有限公司 2025 年年度报告全文

支付的其他与筹资活动有关的现金说明：

无

筹资活动产生的各项负债变动情况

适用 不适用

(4) 不涉及当期现金收支、但影响企业财务状况或在未来可能影响企业现金流量的重大活动及财务影响

- 1) 不涉及现金收支的重大投资和筹资活动详见本财务报告第八节 七、53 现金流量表补充资料之说明。
- 2) 不涉及现金收支的商业汇票背书转让金额

项目	本期发生额	上年同期发生额
背书转让的商业汇票金额	460,266,636.73	409,010,596.19
其中：支付货款	394,919,533.93	343,151,629.97
支付固定资产等长期资产购置款	65,347,102.80	65,858,966.22

53、现金流量表补充资料

(1) 现金流量表补充资料

单位：元

补充资料	本期金额	上期金额
1. 将净利润调节为经营活动现金流量		
净利润	197,154,102.35	93,696,158.61
加：资产减值准备	9,408,743.58	4,166,596.91
固定资产折旧、油气资产折耗、生产性生物资产折旧	50,331,908.04	45,750,704.99
使用权资产折旧	6,521,798.14	5,048,612.68
无形资产摊销	3,119,712.44	2,110,890.07
长期待摊费用摊销	581,944.04	965,037.94
处置固定资产、无形资产和其他长期资产的损失（收益以“-”号填列）	-145,397,277.40	89,354.99
固定资产报废损失（收益以“-”号填列）		
公允价值变动损失（收益以“-”号填列）	-31,192.00	
财务费用（收益以“-”号填列）	4,828,853.70	10,273,792.25
投资损失（收益以“-”号填列）	-493,769.87	
递延所得税资产减少（增加以“-”号填列）	24,616,827.13	-25,405,289.24
递延所得税负债增加（减少以“-”号填列）	6,769.05	
存货的减少（增加以“-”号填列）	1,276,998.31	-56,414,750.57
经营性应收项目的减少（增加以“-”号填列）	-43,893,982.78	-85,390,705.54
经营性应付项目的增加（减少以“-”号填列）	-71,142,346.04	102,652,092.70
其他	7,725,817.59	2,904,088.18
经营活动产生的现金流量净额	44,614,906.28	100,446,583.97
2. 不涉及现金收支的重大投资和筹资活动		

浙江华业塑料机械股份有限公司 2025 年年度报告全文

债务转为资本		
一年内到期的可转换公司债券		
融资租入固定资产		
新增使用权资产	13,616,057.62	7,204,053.50
3. 现金及现金等价物净变动情况：		
现金的期末余额	398,812,671.45	271,140,418.67
减：现金的期初余额	271,140,418.67	143,444,412.46
加：现金等价物的期末余额		
减：现金等价物的期初余额		
现金及现金等价物净增加额	127,672,252.78	127,696,006.21

(2) 现金和现金等价物的构成

单位：元

项目	期末余额	期初余额
一、现金	398,812,671.45	271,140,418.67
其中：库存现金	167.47	9,025.66
可随时用于支付的银行存款	398,812,503.98	271,131,393.01
三、期末现金及现金等价物余额	398,812,671.45	271,140,418.67

(3) 使用范围受限但仍属于现金及现金等价物列示的情况

单位：元

项目	本期金额	上期金额	仍属于现金及现金等价物的理由
募集资金	58,434,184.91		只能用于募投项目
合计	58,434,184.91		

(4) 不属于现金及现金等价物的货币资金

单位：元

项目	本期金额	上期金额	不属于现金及现金等价物的理由
受限的银行承兑汇票保证金	269,816.74		受限保证金
ETC	66,000.00	64,000.00	使用受限
合计	335,816.74	64,000.00	

其他说明：

无

(5) 其他重大活动说明

筹资活动相关负债变动情况表：

项目	期初数	本期增加	
		现金变动	非现金变动
应付票据-信用证	27,319,636.01		35,032,220.83

浙江华业塑料机械股份有限公司 2025 年年度报告全文

短期借款	141,466,722.77	79,990,000.00	12,569,383.71
长期借款（含一年内到期的长期借款）	49,300,000.00		1,127,300.00
租赁负债（含一年内到期的租赁负债）	9,419,173.23		24,159,017.56
小计	227,505,532.01	79,990,000.00	72,887,922.10

（续上表）

项目	本期减少		期末数
	现金变动	非现金变动	
应付票据-信用证	29,361,903.44		32,989,953.40
短期借款	132,010,386.79	14,176,722.77	87,838,996.92
长期借款（含一年内到期的长期借款）	21,106,708.61		29,320,591.39
租赁负债（含一年内到期的租赁负债）	7,837,204.77	17,045,876.82	8,695,109.20
小计	190,316,203.61	31,222,599.59	158,844,650.91

54、外币货币性项目

（1）外币货币性项目

项目	期末外币余额	折算汇率	期末折算人民币余额（元）
货币资金			3,526,395.06
其中：美元	328,524.59	7.0288	2,309,133.64
欧元	147,806.62	8.2355	1,217,261.42
港币			
应收账款			
其中：美元	964,172.78	7.0288	6,776,977.64
欧元	64,954.50	8.2355	534,932.78
港币			
长期借款			
其中：美元			
欧元			
港币			

其他说明：

无

（2）境外经营实体说明，包括对于重要的境外经营实体，应披露其境外主要经营地、记账本位币及选择依据，记账本位币发生变化的还应披露原因。

适用 不适用

55、租赁**(1) 本公司作为承租方**

适用 不适用

未纳入租赁负债计量的可变租赁付款额

适用 不适用

简化处理的短期租赁或低价值资产的租赁费用

适用 不适用

1) 公司对短期租赁和低价值资产租赁的会计政策详见本财务报表第八节 五、41 之说明。计入当期损益的短期租赁费用和低价值资产租赁费用金额如下：

项 目	本期数	上年同期数
短期租赁费用	319,008.00	570,463.81
合 计	319,008.00	570,463.81

2) 与租赁相关的当期损益及现金流

项 目	本期数	上年同期数
租赁负债的利息费用	642,224.14	772,716.42
与租赁相关的总现金流出	8,370,695.00	4,471,292.95

涉及售后租回交易的情况

无

(2) 本公司作为出租方

作为出租人的经营租赁

适用 不适用

单位：元

项 目	租赁收入	其中：未计入租赁收款额的可变租赁付款额相关的收入
租赁收入	457,142.86	
合计	457,142.86	

作为出租人的融资租赁

适用 不适用

未来五年每年未折现租赁收款额

适用 不适用

未折现租赁收款额与租赁投资净额的调节表

无

(3) 作为生产商或经销商确认融资租赁销售损益

□适用 ☑不适用

56、其他

供应商融资安排：

(1) 供应商融资安排的条款和条件

供应商融资安排类型	条款和条件
建信融通“e 信通”	本公司为支持产业链上游中小微企业发展、优化供应链结算流程，与中国建设银行股份有限公司、建信融通有限责任公司合作开展供应链“e 信通”业务。在该业务模式下，本公司基于与供应商的真实交易，通过建信融通平台向供应商开具记载有无条件付款承诺的电子债权凭证（即“融信”）。供应商可根据自身资金需求，将该电子债权凭证项下的应收账款转让给建设银行进行保理融资，相关融资利息由供应商承担。根据本公司与建设银行的协议约定，本公司作为核心企业，对该电子债权凭证负有无条件、不可撤销的到期付款义务，并应于应收账款到期日前将款项足额支付至建设银行指定账户。该业务未改变本公司对供应商的应付账款账期，本公司也未因该业务向银行提供除自身付款承诺外的额外担保。

(2) 供应商融资安排相关负债情况

1) 相关负债账面价值

项目	期末数	期初数
应付账款	3,314,426.17	
短期借款	9,791,905.39	
其中：供应商已收到款项	9,791,905.39	
小 计	13,106,331.56	

2) 相关负债付款到期日区间

项目	期末付款到期日区间	期初付款到期日区间
属于融资安排的负债	账后一个月内支付	

3) 相关负债非现金变动情况

非现金变动类型	本期数	上年同期数
从应付账款转至短期借款	9,791,905.39	

八、研发支出

单位：元

项目	本期发生额	上期发生额
职工薪酬	17,836,575.27	17,971,729.66
材料消耗	14,829,356.42	11,026,778.38
折旧与摊销	351,233.76	289,734.78
其他	563,771.67	759,307.76
合计	33,580,937.12	30,047,550.58
其中：费用化研发支出	33,580,937.12	30,047,550.58

九、在其他主体中的权益

1、在子公司中的权益

(1) 企业集团的构成

单位：元

子公司名称	注册资本	主要经营地	注册地	业务性质	持股比例		取得方式
					直接	间接	
浙江华鼎机械有限公司	16,000,000.00	舟山市	舟山市	制造业	100.00%		设立
宁波华有液压机械有限公司	6,000,000.00	宁波市	宁波市	制造业	100.00%		设立
宁波华业塑料机械有限公司	1,500,000.00	宁波市	宁波市	制造业	100.00%		设立
宁波华帆金属材料科技有限公司	1,000,000.00	宁波市	宁波市	科学研究和技术服务业	55.00%		设立

单位：元

在子公司的持股比例不同于表决权比例的说明：

无

持有半数或以下表决权但仍控制被投资单位、以及持有半数以上表决权但不控制被投资单位的依据：

无

对于纳入合并范围的重要的结构化主体，控制的依据：

无

确定公司是代理人还是委托人的依据：

无

其他说明：

无

十、政府补助

1、报告期末按应收金额确认的政府补助

适用 不适用

未能在预计时点收到预计金额的政府补助的原因

适用 不适用

2、涉及政府补助的负债项目

适用 不适用

单位：元

会计科目	期初余额	本期新增补助金额	本期计入营业外收入金额	本期转入其他收益金额	本期其他变动	期末余额	与资产/收益相关
递延收益	20,456,548.55	4,500,000.00	0.00	3,349,840.37	0.00	21,606,708.18	与资产相关

3、计入当期损益的政府补助

适用 不适用

单位：元

会计科目	本期发生额	上期发生额
其他收益	5,215,946.45	5,513,949.12

其他说明：无

十一、与金融工具相关的风险

1、金融工具产生的各类风险

本公司从事风险管理的目标是在风险和收益之间取得平衡，将风险对本公司经营业绩的负面影响降至最低水平，使股东和其他权益投资者的利益最大化。基于该风险管理目标，本公司风险管理的基本策略是确认和分析本公司面临的各种风险，建立适当的风险承受底线和进行风险管理，并及时可靠地对各种风险进行监督，将风险控制在限定的范围内。

本公司在日常活动中面临各种与金融工具相关的风险，主要包括信用风险、流动性风险及市场风险。管理层已审议并批准管理这些风险的政策，概括如下。

(一) 信用风险

信用风险，是指金融工具的一方不能履行义务，造成另一方发生财务损失的风险。

1. 信用风险管理实务

(1) 信用风险的评价方法

公司在每个资产负债表日评估相关金融工具的信用风险自初始确认后是否已显著增加。在确定信用风险自初始确认后是否显著增加时，公司考虑在无须付出不必要的额外成本或努力即可获得合理且有依据的信息，包括基于历史数据的定性和定量分析、外部信用风险评级以及前瞻性信息。公司以单项金融工具或者具有相似信用风险特征的金融工具组合为基础，通过比较金融工具在资产负债表日发生违约的风险与在初始确认日发生违约的风险，以确定金融工具预计存续期内发生违约风险的变化情况。

当触发以下一个或多个定量、定性标准时，公司认为金融工具的信用风险已发生显著增加：

1) 定量标准主要为资产负债表日剩余存续期违约概率较初始确认时上升超过一定比例；

浙江华业塑料机械股份有限公司 2025 年年度报告全文

2) 定性标准主要为债务人经营或财务情况出现重大不利变化、现存的或预期的技术、市场、经济或法律环境变化并将对债务人对公司的还款能力产生重大不利影响等。

(2) 违约和已发生信用减值资产的定义

当金融工具符合以下一项或多项条件时，公司将该金融资产界定为已发生违约，其标准与已发生信用减值的定义一致：

- 1) 债务人发生重大财务困难；
- 2) 债务人违反合同中对债务人的约束条款；
- 3) 债务人很可能破产或进行其他财务重组；
- 4) 债权人出于与债务人财务困难有关的经济或合同考虑，给予债务人在任何其他情况下都不会做出的让步。

2. 预期信用损失的计量

预期信用损失计量的关键参数包括违约概率、违约损失率和违约风险敞口。公司考虑历史统计数据（如交易对手评级、担保方式及抵质押物类别、还款方式等）的定量分析及前瞻性信息，建立违约概率、违约损失率及违约风险敞口模型。

3. 金融工具损失准备期初余额与期末余额调节表详见本财务报告第八节七 3、七 4、七 5、七 6 之说明。

4. 信用风险敞口及信用风险集中度

本公司的信用风险主要来自货币资金和应收款项。为控制上述相关风险，本公司分别采取了以下措施。

(1) 货币资金

本公司将银行存款和其他货币资金存放于信用评级较高的金融机构，故其信用风险较低。

(2) 应收款项

本公司定期/持续对采用信用方式交易的客户进行信用评估。根据信用评估结果，本公司选择与经认可的且信用良好的客户进行交易，并对其应收款项余额进行监控，以确保本公司不会面临重大坏账风险。

由于本公司的应收账款风险点分布于多个合作方和多个客户，截至 2025 年 12 月 31 日，本公司应收账款的 26.48%（2024 年 12 月 31 日：29.81%）源于余额前五名客户，本公司不存在重大的信用集中风险。

本公司所承受的最大信用风险敞口为资产负债表中每项金融资产的账面价值。

(二) 流动性风险

流动性风险，是指本公司在履行以交付现金或其他金融资产的方式结算的义务时发生资金短缺的风险。流动性风险可能源于无法尽快以公允价值售出金融资产；或者源于对方无法偿还其合同债务；或者源于提前到期的债务；或者源于无法产生预期的现金流量。

为控制该项风险，本公司综合运用票据结算、银行借款等多种融资手段，并采取长、短期融资方式适当结合，优化融资结构的方法，保持融资持续性与灵活性之间的平衡。本公司已从多家商业银行取得银行授信额度以满足营运资金需求和资本开支。

金融负债按剩余到期日分类

项目	期末数				
	账面价值	未折现合同金额	1 年以内	1-3 年	3 年以上
短期借款	87,838,996.92	88,706,572.87	88,706,572.87		
应付票据	33,262,562.40	33,262,562.40	33,262,562.40		
应付账款	125,220,932.15	125,220,932.15	125,220,932.15		
其他应付款	250,804.33	250,804.33	250,804.33		
一年内到期的非流动负债	33,307,169.60	33,307,169.60	33,307,169.60		
长期借款					
租赁负债	10,143,237.26	10,143,237.26		10,143,237.26	
小 计	290,023,702.66	290,891,278.61	280,748,041.35	10,143,237.26	

（续上表）

浙江华业塑料机械股份有限公司 2025 年年度报告全文

项目	上年年末数				
	账面价值	未折现合同金额	1 年以内	1-3 年	3 年以上
短期借款	141,466,722.77	146,785,871.55	146,785,871.55		
应付票据	27,319,636.01	27,319,636.01	27,319,636.01		
应付账款	159,738,639.74	159,738,639.74	159,738,639.74		
其他应付款	97,222,396.92	97,222,396.92	97,222,396.92		
一年内到期的非流动负债	16,596,976.65	17,094,885.95	17,094,885.95		
长期借款	39,300,000.00	40,479,000.00		40,479,000.00	
租赁负债	9,419,173.23	11,016,066.22		7,614,923.36	3,401,142.86
小 计	491,063,545.32	499,656,496.39	448,161,430.17	48,093,923.36	3,401,142.86

(三) 市场风险

市场风险，是指金融工具的公允价值或未来现金流量因市场价格变动而发生波动的风险。市场风险主要包括利率风险和外汇风险。

1. 利率风险

利率风险，是指金融工具的公允价值或未来现金流量因市场利率变动而发生波动的风险。固定利率的带息金融工具使本公司面临公允价值利率风险，浮动利率的带息金融工具使本公司面临现金流量利率风险。本公司根据市场环境来决定固定利率与浮动利率金融工具的比例，并通过定期审阅与监控维持适当的金融工具组合。本公司面临的现金流量利率风险主要与本公司以浮动利率计息的银行借款有关。

截至 2025 年 12 月 31 日，本公司以浮动利率计息的银行借款人民币 57,300,000.00 元（2024 年 12 月 31 日：人民币 49,300,000.00 元），在其他变量不变的假设下，假定利率变动 50 个基点，不会对本公司的利润总额和股东权益产生重大的影响。

2. 外汇风险

外汇风险，是指金融工具的公允价值或未来现金流量因外汇汇率变动而发生波动的风险。本公司于中国内地经营，且主要活动以人民币计价。因此，本公司所承担的外汇变动市场风险不重大。

本公司期末外币货币性资产和负债情况详见本财务报告第八节七 54、外币货币性项目之说明。

十二、公允价值的披露

1、以公允价值计量的资产和负债的期末公允价值

单位：元

项目	期末公允价值			
	第一层次公允价值计量	第二层次公允价值计量	第三层次公允价值计量	合计
一、持续的公允价值计量	--	--	--	--
（一）交易性金融资产		38,031,192.00		38,031,192.00
其中：以公允价值计量且其变动计入当期损益的金融资产		38,031,192.00		38,031,192.00
（二）应收款项融资			49,166,554.00	49,166,554.00
（三）其他权益工具投资			13,200,000.00	13,200,000.00
持续以公允价值计量的负债总额		38,031,192.00	62,366,554.00	100,397,746.00
二、非持续的公允价值计量	--	--	--	--

2、持续和非持续第二层次公允价值计量项目，采用的估值技术和重要参数的定性及定量信息

本公司持有的第二层次公允价值计量的结构性存款，其公允价值采用现金流量折现法，根据合同约定的收益计算公式确定。对于到期日型产品，采用资产负债表日公开市场可观察的远期汇率确定到期收益率并折现；对于区间累积型产品，采用资产负债表日公开市场可观察的即期汇率、远期汇率及隐含波动率，模拟计算预期收益率并折现。所用重要参数均为公开市场可观察的输入值。

3、持续和非持续第三层次公允价值计量项目，采用的估值技术和重要参数的定性及定量信息

1. 本公司持有的第三层次公允价值计量的应收款项融资为应收银行承兑汇票，其信用风险较小且剩余期限较短，本公司以其票面余额确定其公允价值。

2. 本公司持有的第三层次公允价值计量的其他权益工具投资为非上市公司股权。对于非上市的权益工具投资，本公司综合考虑采用市场法和未来现金流折现等方法估计公允价值。对于被投资企业经营环境和经营情况、财务状况未发生重大变化的，本公司以投资成本作为公允价值的合理估计进行计量。

4、不以公允价值计量的金融资产和金融负债的公允价值情况

本公司不以公允价值计量的金融资产和金融负债主要包括：货币资金、应收票据、应收账款、其他应收款、短期借款、应付票据、应付账款、其他应付款、长期借款、租赁负债等，其账面价值与公允价值差异较小。

十三、关联方及关联交易

1、本企业的母公司情况

本企业的母公司情况的说明：无

本企业最终控制方是无。

其他说明：本公司控股股东及实际控制人为夏增富、沈春燕、夏瑜键，夏增富、沈春燕系夫妻关系，夏瑜键系二人之子。三人的直接持股比例分别为 13.89%，14.07%，28.13%，同时夏瑜键持有华业咨询 27.13% 的财产份额，担任华业咨询执行事务合伙人，夏增富、夏瑜键、沈春燕直接及间接支配公司 58.51% 的表决权比例。

2、本企业的子公司情况

本企业子公司的情况详见报告第八节 九 1、在子公司中的权益。

3、其他关联方情况

其他关联方名称	其他关联方与本企业关系
舟山市华业咨询服务合伙企业（有限合伙）	夏瑜键控制的员工持股平台
舟山市华寅企业管理有限公司	夏增富控制的企业
舟山启盛实业投资有限公司	夏瑜键控制的企业
王盼	夏瑜键的配偶
舟山玺阳华国股权投资合伙企业（有限合伙）	王盼控制的企业
夏增飞	夏增富的妹妹
郑国银	夏增飞的配偶
郑钧元	郑国银、夏增飞之子
郑国金	郑国银的哥哥

浙江华业塑料机械股份有限公司 2025 年年度报告全文

翁辉	夏增富的近亲属
舟山市金基物资有限公司	夏增飞实际控制的企业
浙江金欣贸易有限公司	翁辉、郑钧元实际控制的企业
舟山海业新能源有限公司	本公司持股 5% 以上股东控制的企业
舟山市工业发展投资有限责任公司	舟山海业新能源有限公司的控股母公司
邵翼虎	子公司宁波华帆金属材料科技有限公司少数股东
宁波富悦科贸有限公司	邵翼虎控制的企业

其他说明：

2022 年 8 月，郑国银因病不幸去世，公司与郑国银废料业务由其兄弟郑国金承接。根据有关规定，郑国金并非公司关联方。为了便于理解，基于可比性原则，公司将报告期内与郑国金废料业务比照关联交易进行列示。

4、关联交易情况

(1) 购销商品、提供和接受劳务的关联交易

采购商品/接受劳务情况表

单位：元

关联方	关联交易内容	本期发生额	获批的交易额度	是否超过交易额度	上期发生额
浙江金欣贸易有限公司	采购钢材	35,978,547.26	50,000,000.00	否	33,132,112.75
舟山市华寅企业管理有限公司	水电费	6,529.30		否	

出售商品/提供劳务情况表

单位：元

关联方	关联交易内容	本期发生额	上期发生额
郑国金	废料销售	6,336,100.76	7,013,675.65

购销商品、提供和接受劳务的关联交易说明

无

(2) 关联租赁情况

本公司作为出租方：无

本公司作为承租方：

单位：元

出租方名称	租赁资产种类	简化处理的短期租赁和低价值资产租赁的租金费用（如适用）		未纳入租赁负债计量的可变租赁付款额（如适用）		支付的租金		承担的租赁负债利息支出		增加的使用权资产	
		本期发生额	上期发生额	本期发生额	上期发生额	本期发生额	上期发生额	本期发生额	上期发生额	本期发生额	上期发生额
舟山市金基物资有限公司	厂房租赁					1,412,001.28	1,405,364.94	366,301.93	428,822.32	4,954,063.67	

浙江华业塑料机械股份有限公司 2025 年年度报告全文

舟山市 华寅企 业管理 有限公 司	厂房租 赁					198,799 .92				3,407,9 98.71	
-------------------------------	----------	--	--	--	--	----------------	--	--	--	------------------	--

关联租赁情况说明

无

(3) 关联担保情况

本公司作为担保方：无

本公司作为被担保方

单位：元

担保方	担保金额	担保起始日	担保到期日	担保是否已经履行完 毕
夏增富、沈春燕	90,000,000.00	2023年11月29日	2026年11月28日	否
夏增富、沈春燕	51,500,000.00	2022年01月14日	2025年01月14日	是

关联担保情况说明

无

(4) 关键管理人员报酬

单位：元

项目	本期发生额	上期发生额
关键管理人员报酬	8,139,003.31	6,921,947.57

(5) 其他关联交易

比照关联方披露的其他交易

(1) 与本公司的关系情况

担保方	其他关联方与本公司关系
舟山海业新能源有限公司	本公司持股 5% 以上股东间接持有 45% 股权的企业
舟山市工业发展投资有限责任公司	舟山海业新能源有限公司的控股母公司
邵翼虎	子公司宁波华帆金属材料科技有限公司少数股东
宁波富悦科贸有限公司	邵翼虎控制的企业

(2) 采购商品和接受劳务的关联交易

项 目	关联交易内容	本期数	上年同期数
舟山海业新能源有限公司	电费	2,592,496.42	2,851,750.63
舟山市工业发展投资有限责任公司	电费	421,042.70	

浙江华业塑料机械股份有限公司 2025 年年度报告全文

(3) 关联租赁情况

公司作为出租方

承租方名称	关联交易内容	本期数	上年同期数
舟山海业新能源有限公司	租赁	457,142.86	457,142.86

5、关联方应收应付款项

(1) 应收项目

单位：元

项目名称	关联方	期末余额		期初余额	
		账面余额	坏账准备	账面余额	坏账准备
应收账款	郑国金	1,360,518.14	6,802.59	1,580,216.10	7,901.08

(2) 应付项目

单位：元

项目名称	关联方	期末账面余额	期初账面余额
应付账款	浙江金欣贸易有限公司	7,310,569.33	5,955,086.90
应付账款	舟山市工业发展投资有限责任公司	475,778.24	
其他应付款	舟山市华寅企业管理有限公司	6,529.30	

十四、股份支付

1、股份支付总体情况

适用 不适用

单位：元

授予对象类别	本期授予		本期行权		本期解锁		本期失效	
	数量	金额	数量	金额	数量	金额	数量	金额
管理层	0	0.00	0	0.00	0	0.00	0	0.00
合计	0	0.00	0	0.00	0	0.00	0	0.00

期末发行在外的股票期权或其他权益工具

适用 不适用

其他说明：

舟山市华业咨询服务合伙企业（有限合伙）（以下简称“华业咨询”）成立于 2018 年 12 月 19 日，系公司的员工持股平台，由公司股东及实际控制人之一的夏瑜键出任普通合伙人，其他 14 名高管为有限合伙人，出资总额 1,290.00 万元。2018 年 12 月 20 日，华业咨询与公司股东及实际控制人之一的夏增富签订股权转让协议，以 1,290.00 万购买夏增富持有的公司 3.23% 股权即 86.11 万股，公司于 2018 年 12 月 28 日办妥工商变更登记。根据合伙协议、员工持股平台管理办法及公司章程约定，14 名高管间接所持有的 62.75 万股公司股份锁定期为公司上市后成功三年后方可行权，锁定期内若离职或转让股份只能以成本价每股 14.98 元的价格转让给普通合伙人夏瑜键。14 名高管基本均为公司董监高及核心技术人员。

浙江华业塑料机械股份有限公司 2025 年年度报告全文

根据《企业会计准则第 39 号——公允价值计量》规定，权益工具公允价值的确定方法：(1)存在活跃市场的，按照活跃市场中的报价确定；(2)不存在活跃市场的，采用估值技术确定，包括参考熟悉情况并自愿交易的各方最近进行的市场交易中使用的价格、参照实质上相同的其他金融工具的当前公允价值、现金流量折现法和期权定价模型等。

由于公司为非公众公司，不存在公开活跃的股份转让市场，无法取得活跃的股份市场价格。同时公司所属细分行业没有上市公司，因此与同期可比公司估值不具有可比性。公司在股份激励年度内引入了三名机构投资者入股，因此公司股份支付相关权益工具公允价值以当年外部投资者入股价格确认。具体情况如下：

股东名称	投资日期	投资金额 (万元)	获得股份数 (万)	每股公允价值 (元)
舟山群岛新区金融投资有限公司	2018 年 4 月 30 日	8,125.00	231.11	35.16
浙江舟山群岛新区海洋产业投资有限公司	2018 年 8 月 25 日	5,000.00	142.22	35.16
舟山玺阳华国股权投资合伙企业（有限合伙）	2018 年 9 月 30 日	2,180.00	62.01	35.16

公司股份支付授予日为 2018 年 12 月 28 日，每股授予价格 14.98 元，每股公允价值 35.16 元，授予 14 名管理人员合计 62.75 万股，应确认股份支付总金额为 1,266.04 万元，对应服务期为 7 年，报告期内无新增和可行权的股份支付。根据《企业会计准则第 11 号—股份支付》《股份支付准则应用案例—以首次公开募股成功为可行权条件》相关规定，公司在服务期和禁售期内对股份支付费用进行了分摊，2019 年度至 2024 年度每年确认股份支付费用 1,808,621.83 元。公司于 2025 年上市成功，14 名高管间接所持有的 62.75 万股公司股份锁定期为公司上市成功后三年方可行权，剩余金额在 2025 年至 2027 年进行摊销，每年确认股份支付费用 602,873.97 元。

2、以权益结算的股份支付情况

适用 不适用

单位：元

授予日权益工具公允价值的确定方法	参照外部投资者的入股价格
授予日权益工具公允价值的重要参数	最新取得的可行权职工人数
本期估计与上期估计有重大差异的原因	无
以权益结算的股份支付计入资本公积的累计金额	11,454,604.95
本期以权益结算的股份支付确认的费用总额	602,873.97

其他说明：公司股份支付授予日为 2018 年 12 月 28 日，锁定期为 7 年，上市成功后三年方可行权，报告期内无新增和可行权的股份支付。

3、以现金结算的股份支付情况

适用 不适用

4、本期股份支付费用

适用 不适用

单位：元

授予对象类别	以权益结算的股份支付费用	以现金结算的股份支付费用
管理人员	602,873.97	
合计	602,873.97	

其他说明：无

十五、承诺及或有事项

1、重要承诺事项

资产负债表日存在的重要承诺

截至资产负债表日，本公司不存在需要披露的重大承诺事项。

2、或有事项

(1) 资产负债表日存在的重要或有事项

截至资产负债表日，本公司不存在需要披露的重大或有事项。

(2) 公司没有需要披露的重要或有事项，也应予以说明

公司不存在需要披露的重要或有事项。

十六、资产负债表日后事项

1、重要的非调整事项

(1) 拟出售其他权益工具投资的情况

2026 年 2 月经国家金融监督管理总局浙江监管局批复,公司全资子公司浙江华鼎机械有限公司拟转让持有浙江定海德商村镇银行股份有限公司 1,320.00 万元股权，协议中未约定交易时间和违约条款。

2、利润分配情况

拟分配每 10 股派息数（元）	4.00
拟分配每 10 股分红股（股）	0.00
拟分配每 10 股转增数（股）	0.00
利润分配方案	根据公司 2026 年 4 月 21 日第二届董事会第十六次会议通过的利润分配预案，本次公司以现有的总股本 80,000,000 股为基数，每 10 股派送现金红利 4.00 元(含税)，预计派送金额为 32,000,000.00 元，本年度不进行资本公积转增股本，不送红股，该利润分配预案尚需经过股东会表决通过。公司本年度累计现金分红总额预计为 64,000,000.00 元(含税)，占年度合并报表中归属于上市公司股东净利润的比例为 32.52%。

3、其他资产负债表日后事项说明

(1) 子公司注销情况

为优化组织结构、降低管理成本、提升运营效率，公司于第二届董事会第十三次会审议通过了《关于注销子公司》的议案，同意注销全资子公司宁波华业和宁波华有，两家公司已于 2026 年 1 月完成工商注销登记。

十七、其他重要事项

1、终止经营

单位：元

项目	收入	费用	利润总额	所得税费用	净利润	归属于母公司所有者的终止经营利润
宁波华业		999,120.92	136,380,521.21	34,879,404.79	101,501,116.42	101,501,116.42
宁波华有	1,528,395.59	4,891,115.28	-1,843,517.14		-1,843,517.14	-1,843,517.14

其他说明：

全资子公司宁波华业和宁波华有主要经营业务为油缸的设计制造和销售，截止到 2025 年 12 月 31 日，完成政府拆迁，两家公司确认终止经营。

2、分部信息

(1) 报告分部的确定依据与会计政策

本公司主要业务为生产和销售机筒螺杆和哥林柱等产品。公司将此业务视作为一个整体实施管理、评估经营成果。因此，本公司无需披露分部信息。本公司收入分解信息按产品/地区分类的营业收入及营业成本详见本财务报告第三节 四 2、收入与成本之说明。

(2) 公司无报告分部的，或者不能披露各报告分部的资产总额和负债总额的，应说明原因

本公司主要业务为生产和销售机筒螺杆和哥林柱等产品。公司将此业务视作为一个整体实施管理、评估经营成果。因此，本公司无需披露分部信息。本公司收入分解信息按产品/地区分类的营业收入及营业成本详见本财务报告第三节 四 2、收入与成本之说明。

3、其他对投资者决策有影响的重要交易和事项

报告期内全资子公司宁波华业取得的 143,250,663.00 元征收补偿资金将计入公司非经常性损益。2024 年 10 月 11 日，宁波华业与宁波市镇海区庄市街道房屋拆迁事务有限公司签署《国有土地非住宅房屋协议征收货币补偿协议》。因国家征收和甬江实验地块建设需要，宁波华业位于宁波市镇海区庄市街道工业 B 区天圣路 78 号的土地使用权和房屋被征收，上述资产原账面价值 5,241,182.53 元，征收补偿资金合计 143,250,663.00 元，计入资产处置收益的金额 138,009,480.47 元，适用 25% 所得税税率，本期初起至出售日该资产为公司贡献的净利润为 103,507,110.35 元。

十八、母公司财务报表主要项目注释

1、应收账款

(1) 按账龄披露

单位：元

账龄	期末账面余额	期初账面余额
1 年以内（含 1 年）	168,642,119.57	147,446,362.81
1 至 2 年	1,135,766.88	1,134,748.10

浙江华业塑料机械股份有限公司 2025 年年度报告全文

2至3年	676,148.03	
3年以上	1,562,372.12	1,576,372.12
3至4年		490,100.41
4至5年	490,100.41	153,773.00
5年以上	1,072,271.71	932,498.71
合计	172,016,406.60	150,157,483.03

(2) 按坏账计提方法分类披露

单位：元

类别	期末余额					期初余额				
	账面余额		坏账准备		账面价值	账面余额		坏账准备		账面价值
	金额	比例	金额	计提比例		金额	比例	金额	计提比例	
其中：										
按组合计提坏账准备的应收账款	172,016,406.60	100.00%	3,682,205.49	2.14%	168,334,201.11	150,157,483.03	100.00%	3,468,950.06	2.31%	146,688,532.97
其中：										
合并范围内关联方组合	14,427,928.71	8.39%			14,427,928.71	6,792,209.27	4.52%			6,792,209.27
境内客户组合	148,987,670.07	86.61%	3,494,223.26	2.35%	145,493,446.81	132,208,344.57	88.05%	2,877,050.45	2.18%	129,331,294.12
境外客户组合	8,600,807.82	5.00%	187,982.23	2.19%	8,412,825.59	11,156,929.19	7.43%	591,899.61	5.31%	10,565,029.58
合计	172,016,406.60	100.00%	3,682,205.49	2.14%	168,334,201.11	150,157,483.03	100.00%	3,468,950.06	2.31%	146,688,532.97

按组合计提坏账准备：合并范围内关联方组合

单位：元

名称	期末余额		
	账面余额	坏账准备	计提比例
合并范围内关联方组合	14,427,928.71		0.00%
合计	14,427,928.71		

确定该组合依据的说明：无

按组合计提坏账准备：境内客户组合

单位：元

名称	期末余额		
	账面余额	坏账准备	计提比例
境内客户组合	148,987,670.07	3,494,223.26	2.35%
合计	148,987,670.07	3,494,223.26	

确定该组合依据的说明：无

按组合计提坏账准备：境外客户组合

单位：元

浙江华业塑料机械股份有限公司 2025 年年度报告全文

名称	期末余额		
	账面余额	坏账准备	计提比例
境外客户组合	8,600,807.82	187,982.23	2.19%
合计	8,600,807.82	187,982.23	

确定该组合依据的说明：无

如是按照预期信用损失一般模型计提应收账款坏账准备：适用 不适用

(3) 本期计提、收回或转回的坏账准备情况

本期计提坏账准备情况：

单位：元

类别	期初余额	本期变动金额				期末余额
		计提	收回或转回	核销	其他	
按组合计提坏账准备	3,468,950.06	216,926.64		3,671.21		3,682,205.49
合计	3,468,950.06	216,926.64		3,671.21		3,682,205.49

其中本期坏账准备收回或转回金额重要的：无

(4) 按欠款方归集的期末余额前五名的应收账款和合同资产情况

单位：元

单位名称	应收账款期末余额	合同资产期末余额	应收账款和合同资产期末余额	占应收账款和合同资产期末余额合计数的比例	应收账款坏账准备和合同资产减值准备期末余额
宁波海天塑化科技有限公司	26,418,243.32		26,418,243.32	15.36%	132,091.22
浙江华鼎机械有限公司	14,427,928.71		14,427,928.71	8.39%	
德清申达机器制造有限公司	4,958,459.55		4,958,459.55	2.88%	24,796.88
佛山市顺德区震德精密机械有限公司	4,759,736.23		4,759,736.23	2.77%	23,798.68
广东联塑机器制造有限公司	4,721,837.85		4,721,837.85	2.74%	23,609.19
合计	55,286,205.66		55,286,205.66	32.14%	204,295.97

2、其他应收款

单位：元

项目	期末余额	期初余额
应收股利	88,600,000.00	40,000,000.00
其他应收款	10,428,479.81	4,929,904.35
合计	99,028,479.81	44,929,904.35

(1) 应收股利

1) 应收股利分类

浙江华业塑料机械股份有限公司 2025 年年度报告全文

单位：元

项目(或被投资单位)	期末余额	期初余额
浙江华鼎机械有限公司	40,000,000.00	40,000,000.00
宁波华业塑料机械有限公司	48,600,000.00	
合计	88,600,000.00	40,000,000.00

2) 重要的账龄超过 1 年的应收股利

单位：元

项目(或被投资单位)	期末余额	账龄	未收回的原因	是否发生减值及其判断依据
浙江华鼎机械有限公司	40,000,000.00	5 年以上	母子公司	否
合计	40,000,000.00			

3) 按坏账计提方法分类披露

适用 不适用

(2) 其他应收款

1) 其他应收款按款项性质分类情况

单位：元

款项性质	期末账面余额	期初账面余额
应收合并范围内关联方	10,000,000.00	4,626,444.89
押金及保证金	109,650.00	16,500.00
备用金		889.04
代扣代缴款	324,312.31	286,895.42
合计	10,433,962.31	4,930,729.35

2) 按账龄披露

单位：元

账龄	期末账面余额	期初账面余额
1 年以内（含 1 年）	10,375,312.31	4,930,229.35
1 至 2 年	10,000.00	
2 至 3 年	48,150.00	
3 年以上	500.00	500.00
5 年以上	500.00	500.00
合计	10,433,962.31	4,930,729.35

3) 按坏账计提方法分类披露

浙江华业塑料机械股份有限公司 2025 年年度报告全文

单位：元

类别	期末余额					期初余额				
	账面余额		坏账准备		账面价值	账面余额		坏账准备		账面价值
	金额	比例	金额	计提比例		金额	比例	金额	计提比例	
其中：										
按组合计提坏账准备	10,433,962.31	100.00%	5,482.50	0.05%	10,428,479.81	4,930,729.35	100.00%	825.00	0.02%	4,929,904.35
其中：										
应收合并范围内关联方	10,000,000.00	95.84%			10,000,000.00	4,626,444.89	93.83%			4,626,444.89
其他组合	433,962.31	4.16%	5,482.50	1.26%	428,479.81	304,284.46	6.17%	825.00	0.27%	303,459.46
合计	10,433,962.31	100.00%	5,482.50	0.05%	10,428,479.81	4,930,729.35	100.00%	825.00	0.02%	4,929,904.35

按组合计提坏账准备：其他组合

单位：元

名称	期末余额		
	账面余额	坏账准备	计提比例
其他组合	433,962.31	5,482.50	1.26%
合计	433,962.31	5,482.50	

确定该组合依据的说明：无

其他组合为押金保证金，未逾期按 5% 计提坏账。

按组合计提坏账准备：应收合并范围内关联方

单位：元

名称	期末余额		
	账面余额	坏账准备	计提比例
应收合并范围内关联方	10,000,000.00	0.00	0.00%
合计	10,000,000.00	0.00	

确定该组合依据的说明：无

合并范围内关联方不计提坏账准备。

按预期信用损失一般模型计提坏账准备：

单位：元

坏账准备	第一阶段	第二阶段	第三阶段	合计
	未来 12 个月预期信用损失	整个存续期预期信用损失(未发生信用减值)	整个存续期预期信用损失(已发生信用减值)	
2025 年 1 月 1 日余额	825.00			825.00
2025 年 1 月 1 日余额在本期				
本期计提	4,657.50			4,657.50
2025 年 12 月 31 日余额	5,482.50			5,482.50

各阶段划分依据和坏账准备计提比例：无

浙江华业塑料机械股份有限公司 2025 年年度报告全文

损失准备本期变动金额重大的账面余额变动情况

适用 不适用

4) 本期计提、收回或转回的坏账准备情况

本期计提坏账准备情况：

单位：元

类别	期初余额	本期变动金额				期末余额
		计提	收回或转回	转销或核销	其他	
其他组合	825.00	4,657.50				5,482.50
合计	825.00	4,657.50				5,482.50

其中本期坏账准备转回或收回金额重要的：无

5) 按欠款方归集的期末余额前五名的其他应收款情况

单位：元

单位名称	款项的性质	期末余额	账龄	占其他应收款期末余额合计数的比例	坏账准备期末余额
浙江华鼎机械有限公司	内部往来	10,000,000.00	1 年以内	95.84%	
代扣代缴社保基金	代扣代缴	324,312.31	1 年以内	3.11%	
上海发那科机器人有限公司	押金及保证金	50,000.00	1 年以内	0.48%	2,500.00
舟山意泰科技有限公司	押金及保证金	48,150.00	2-3 年	0.46%	2,407.50
海螺（安徽）节能环保新材料股份有限公司	押金及保证金	10,000.00	1-2 年	0.10%	500.00
合计		10,432,462.31		99.99%	5,407.50

3、长期股权投资

单位：元

项目	期末余额			期初余额		
	账面余额	减值准备	账面价值	账面余额	减值准备	账面价值
对子公司投资	24,050,000.00		24,050,000.00	24,050,000.00		24,050,000.00
合计	24,050,000.00		24,050,000.00	24,050,000.00		24,050,000.00

(1) 对子公司投资

单位：元

被投资单位	期初余额 (账面价值)	本期增减变动				期末余额 (账面价值)
		追加投资	减少投资	计提减值准备	其他	
浙江华鼎机械有限公司	16,000,000.00					16,000,000.00
宁波华有液压机械有限公司	6,000,000.00					6,000,000.00
宁波华业塑料机械有限公司	1,500,000.00					1,500,000.00

浙江华业塑料机械股份有限公司 2025 年年度报告全文

宁波华帆金属材料科技有限公司	550,000.00				550,000.00
合计	24,050,000.00				24,050,000.00

4、营业收入和营业成本

单位：元

项目	本期发生额		上期发生额	
	收入	成本	收入	成本
主营业务	680,229,214.45	504,541,780.80	615,069,110.44	450,015,987.68
其他业务	14,045,047.39	2,195,589.16	15,241,342.09	2,146,467.02
合计	694,274,261.84	506,737,369.96	630,310,452.53	452,162,454.70

营业收入、营业成本的分解信息：

单位：元

合同分类	分部 1		合计	
	营业收入	营业成本	营业收入	营业成本
业务类型	694,274,261.84	506,737,369.96	694,274,261.84	506,737,369.96
其中：				
机筒螺杆	646,863,788.88	473,843,136.92	646,863,788.88	473,843,136.92
哥林柱	15,103,351.35	13,504,063.54	15,103,351.35	13,504,063.54
其他	32,307,121.61	19,390,169.50	32,307,121.61	19,390,169.50
按经营地区分类	694,274,261.84	506,737,369.96	694,274,261.84	506,737,369.96
其中：				
华东地区	427,216,826.25	309,307,684.64	427,216,826.25	309,307,684.64
华南地区	180,987,684.88	144,561,871.22	180,987,684.88	144,561,871.22
华北地区	4,980,369.01	4,094,074.88	4,980,369.01	4,094,074.88
其他地区	81,089,381.70	48,773,739.22	81,089,381.70	48,773,739.22
市场或客户类型	694,274,261.84	506,737,369.96	694,274,261.84	506,737,369.96
其中：				
注塑机	527,601,720.88	394,526,081.03	527,601,720.88	394,526,081.03
挤出机	108,150,950.28	72,608,186.47	108,150,950.28	72,608,186.47
橡胶机	11,285,974.17	9,486,752.98	11,285,974.17	9,486,752.98
压铸机	4,175,432.87	2,216,788.21	4,175,432.87	2,216,788.21
其他	43,060,183.64	27,899,561.27	43,060,183.64	27,899,561.27
按商品转让的时间分类	694,274,261.84	506,737,369.96	694,274,261.84	506,737,369.96
其中：				
在某一时点确认收入	694,274,261.84	506,737,369.96	694,274,261.84	506,737,369.96
按销售渠道分类	694,274,261.84	506,737,369.96	694,274,261.84	506,737,369.96
其中：				
直销	639,223,394.89	469,968,690.00	639,223,394.89	469,968,690.00
代理	25,070,196.46	16,861,133.21	25,070,196.46	16,861,133.21
贸易	29,980,670.49	19,907,546.75	29,980,670.49	19,907,546.75
合计	694,274,261.84	506,737,369.96	694,274,261.84	506,737,369.96

与履约义务相关的信息：无

浙江华业塑料机械股份有限公司 2025 年年度报告全文

与分摊至剩余履约义务的交易价格相关的信息：

本报告期末已签订合同、但尚未履行或尚未履行完毕的履约义务所对应的收入金额为 102,569,415.81 元，其中，102,569,415.81 元预计将于 2026 年度确认收入。

重大合同变更或重大交易价格调整：无

其他说明：无

5、投资收益

单位：元

项目	本期发生额	上期发生额
成本法核算的长期股权投资收益	90,000,000.00	
处置交易性金融资产取得的投资收益	493,769.87	
合计	90,493,769.87	

十九、补充资料

1、当期非经常性损益明细表

适用 不适用

单位：元

项目	金额	说明
非流动性资产处置损益	145,397,277.40	宁波华业处置土地和房屋计入资产处置收益 138,009,480.47 元。
计入当期损益的政府补助（与公司正常经营业务密切相关，符合国家政策规定、按照确定的标准享有、对公司损益产生持续影响的政府补助除外）	1,866,106.08	
委托他人投资或管理资产的损益	493,769.87	
除上述各项之外的其他营业外收入和支出	-3,294,800.70	
其他符合非经常性损益定义的损益项目	-5,972,783.99	系计入管理费用中的上市相关的信息咨询费、服务费等。
除同公司正常经营业务相关的有效套期保值业务外，持有以公允价值计量且其变动计入当期损益的金融资产、金融负债产生的公允价值变动收益，以及处置以公允价值计量且其变动计入当期损益的金融资产、金融负债和可供出售金融资产取得的投资收益	31,192.00	
减：所得税影响额	35,015,931.56	
少数股东权益影响额（税后）	-101.25	
合计	103,504,930.35	--

其他符合非经常性损益定义的损益项目的具体情况：

适用 不适用

公司不存在其他符合非经常性损益定义的损益项目的具体情况。

将《公开发行证券的公司信息披露解释性公告第 1 号——非经常性损益》中列举的非经常性损益项目界定为经常性损益项目的情况说明

适用 不适用

2、净资产收益率及每股收益

报告期利润	加权平均净资产收益率	每股收益	
		基本每股收益（元/股）	稀释每股收益（元/股）
归属于公司普通股股东的净利润	15.28%	2.6244	2.6244
扣除非经常性损益后归属于公司普通股股东的净利润	7.52%	1.2443	1.2443