

爱玛科技集团股份有限公司

已审财务报表

2025年度

目 录

	页	次
审计报告	1	- 7
已审财务报表		
合并资产负债表	8	- 9
合并利润表		10
合并股东权益变动表	11	- 12
合并现金流量表	13	- 14
公司资产负债表	15	- 16
公司利润表		17
公司股东权益变动表	18	- 19
公司现金流量表	20	- 21
财务报表附注	22	- 119
补充资料		
1. 非经常性损益明细表		1
2. 净资产收益率和每股收益		1



Ernst & Young Hua Ming LLP  
Level 17, Ernst & Young Tower  
Oriental Plaza, 1 East Chang An Avenue  
Dongcheng District  
Beijing, China 100738

安永华明会计师事务所（特殊普通合伙）  
中国北京市东城区东长安街1号  
东方广场安永大楼17层  
邮政编码: 100738

Tel 电话: +86 10 5815 3000  
Fax 传真: +86 10 8518 8298  
ey.com

## 审计报告

安永华明（2026）审字第70017005\_L01号  
爱玛科技集团股份有限公司

爱玛科技集团股份有限公司全体股东：

### 一、 审计意见

我们审计了爱玛科技集团股份有限公司（“爱玛科技”）的财务报表，包括2025年12月31日的合并及公司资产负债表，2025年度的合并及公司利润表、股东权益变动表和现金流量表以及相关财务报表附注。

我们认为，后附的爱玛科技集团股份有限公司的财务报表在所有重大方面按照企业会计准则的规定编制，公允反映了爱玛科技集团股份有限公司2025年12月31日的合并及公司财务状况以及2025年度的合并及公司经营成果和现金流量。

### 二、 形成审计意见的基础

我们按照中国注册会计师审计准则的规定执行了审计工作。审计报告的“注册会计师对财务报表审计的责任”部分进一步阐述了我们在这些准则下的责任。按照《中国注册会计师独立性准则第1号——财务报表审计和审阅业务对独立性的要求》和中国注册会计师职业道德守则，我们独立于爱玛科技集团股份有限公司，并履行了职业道德方面的其他责任。我们在审计中遵循了对公众利益实体审计的独立性要求。我们相信，我们获取的审计证据是充分、适当的，为发表审计意见提供了基础。

### 三、 关键审计事项

关键审计事项是我们根据职业判断，认为对本期财务报表审计最为重要的事项。这些事项的应对以对财务报表整体进行审计并形成审计意见为背景，我们不对这些事项单独发表意见。我们对下述每一事项在审计中是如何应对的描述也以此为背景。

我们已经履行了本报告“注册会计师对财务报表审计的责任”部分阐述的责任，包括与这些关键审计事项相关的责任。相应地，我们的审计工作包括执行为应对评估的财务报表重大错报风险而设计的审计程序。我们执行审计程序的结果，包括应对下述关键审计事项所执行的程序，为财务报表整体发表审计意见提供了基础。

### 审计报告（续）

安永华明（2026）审字第70017005\_L01号  
爱玛科技集团股份有限公司

### 三、关键审计事项（续）

关键审计事项：	该事项在审计中是如何应对：
<p data-bbox="320 734 435 768">销售返利</p> <p data-bbox="320 804 839 981">2025年12月31日爱玛科技合并财务报表中应付销售返利的账面价值为人民币619,688,372.39元，公司财务报表中应付销售返利的账面价值为人民币199,931,753.51元。</p> <p data-bbox="320 1016 839 1339">爱玛科技与经销商签订的经销协议中约定，基于购买量给予销售返利。于资产负债表日，爱玛科技按照经销商的购买量以及其他返利及促销政策估计销售返利，抵减营业收入。由于经销商数量众多，销售返利的形式多样，销售返利所属期间的确定需要考虑每一经销商购买量及其他业绩的达成情况，对销售返利的计算取决于爱玛科技管理层的判断和估计。</p> <p data-bbox="320 1375 839 1476">对销售返利的会计政策、会计估计及披露，载于财务报表附注三、22及30和附注五、26。</p>	<p data-bbox="863 804 1382 837">我们就销售返利执行的审计程序主要包括：</p> <ol data-bbox="863 869 1382 1491" style="list-style-type: none"> <li>1) 了解销售返利管理的内部控制，对其执行穿行测试，并对识别的控制点进行控制测试；</li> <li>2) 检查2025年与若干家经销商签订的经销协议，查看经销协议中对于销售返利等相关条款的约定；</li> <li>3) 抽取若干家经销商，查看其获得的销售返利是否符合相关销售政策，查看这些经销商销售返利的使用情况；</li> <li>4) 复核管理层编制的年末返利预提表，并抽取样本查看相关的支持性文件；</li> <li>5) 执行期后程序查看爱玛科技年末应付销售返利期后实际兑付情况；</li> <li>6) 复核销售返利相关披露的充分性。</li> </ol>

### 审计报告（续）

安永华明（2026）审字第70017005\_L01号  
爱玛科技集团股份有限公司

### 三、关键审计事项（续）

关键审计事项：（续）	该事项在审计中是如何应对：（续）
<p data-bbox="320 734 576 768">应收账款的坏账准备</p> <p data-bbox="320 804 836 981">2025年12月31日爱玛科技合并财务报表中应收账款的账面价值为人民币505,090,825.25元，公司财务报表中应收账款的账面价值为人民币110,012,547.29元。</p> <p data-bbox="320 1016 836 1301">管理层考虑了不同客户的信用风险特征，以账龄组合为基础评估应收账款的预期信用损失，进而以预期信用损失为基础，按照相当于整个存续期内的预期信用损失金额计量损失准备。管理层在评估预期信用损失时，考虑有关过去事项、当前状况以及未来经济状况预测的合理且有依据的信息。</p> <p data-bbox="320 1337 836 1442">经销商客户分散且数量众多，对应收账款坏账准备的估计取决于管理层的判断和估计。</p> <p data-bbox="320 1478 836 1583">对应收账款坏账准备的会计政策及披露载于财务报表附注三、9及30，附注五、4和附注十七、1。</p>	<p data-bbox="863 804 1385 869">我们就应收账款坏账准备执行的审计程序主要包括：</p> <ol style="list-style-type: none"> <li data-bbox="863 904 1385 1081">1) 对于单独进行减值测试的应收账款，访谈销售部、法务部，复核管理层估计坏账准备的依据，包括管理层与相关客户的沟通函件、管理层结合客户经营情况及历史还款情况等对客户信用风险作出的评估；</li> <li data-bbox="863 1120 1385 1404">2) 对于按照组合评估的应收账款，复核管理层对于信用风险特征组合的设定，抽样复核各组合的账龄，并以信用风险特征组合（即账龄组合）为基础，复核管理层评估信用风险以及预期信用损失金额的依据，包括测试历史违约数据，根据当前经济状况评估对历史损失率的调整，并通过检查公开的宏观经济因素评估前瞻性资料，以及检查本年实际发生的信用损失；</li> <li data-bbox="863 1442 1385 1507">3) 检查应收账款的期后收款情况，考虑期后事项对坏账准备估计的影响；</li> <li data-bbox="863 1543 1385 1608">4) 重新测算应收账款坏账准备的计算过程，复核坏账准备的金额；</li> <li data-bbox="863 1644 1385 1709">5) 复核财务报表中对于应收账款坏账准备的披露。</li> </ol>

## 审计报告（续）

安永华明（2026）审字第70017005\_L01号  
爱玛科技集团股份有限公司

### 四、其他信息

爱玛科技集团股份有限公司管理层对其他信息负责。其他信息包括年度报告中涵盖的信息，但不包括财务报表和我们的审计报告。

我们对财务报表发表的审计意见不涵盖其他信息，我们也不对其他信息发表任何形式的鉴证结论。

结合我们对财务报表的审计，我们的责任是阅读其他信息，在此过程中，考虑其他信息是否与财务报表或我们在审计过程中了解到的情况存在重大不一致或者似乎存在重大错报。

基于我们已执行的工作，如果我们确定其他信息存在重大错报，我们应当报告该事实。在这方面，我们无任何事项需要报告。

### 五、管理层和治理层对财务报表的责任

管理层负责按照企业会计准则的规定编制财务报表，使其实现公允反映，并设计、执行和维护必要的内部控制，以使财务报表不存在由于舞弊或错误导致的重大错报。

在编制财务报表时，管理层负责评估爱玛科技集团股份有限公司的持续经营能力，披露与持续经营相关的事项（如适用），并运用持续经营假设，除非计划进行清算、终止运营或别无其他现实的选择。

治理层负责监督爱玛科技集团股份有限公司的财务报告过程。

## 审计报告（续）

安永华明（2026）审字第70017005\_L01号  
爱玛科技集团股份有限公司

### 六、注册会计师对财务报表审计的责任

我们的目标是对财务报表整体是否不存在由于舞弊或错误导致的重大错报获取合理保证，并出具包含审计意见的审计报告。合理保证是高水平的保证，但并不能保证按照审计准则执行的审计在某一重大错报存在时总能发现。错报可能由于舞弊或错误导致，如果合理预期错报单独或汇总起来可能影响财务报表使用者依据财务报表作出的经济决策，则通常认为错报是重大的。

在按照审计准则执行审计工作的过程中，我们运用职业判断，并保持职业怀疑。同时，我们也执行以下工作：

- （1）识别和评估由于舞弊或错误导致的财务报表重大错报风险，设计和实施审计程序以应对这些风险，并获取充分、适当的审计证据，作为发表审计意见的基础。由于舞弊可能涉及串通、伪造、故意遗漏、虚假陈述或凌驾于内部控制之上，未能发现由于舞弊导致的重大错报的风险高于未能发现由于错误导致的重大错报的风险。
- （2）了解与审计相关的内部控制，以设计恰当的审计程序。
- （3）评价管理层选用会计政策的恰当性和作出会计估计及相关披露的合理性。
- （4）对管理层使用持续经营假设的恰当性得出结论。同时，根据获取的审计证据，就可能对爱玛科技集团股份有限公司持续经营能力产生重大疑虑的事项或情况是否存在重大不确定性得出结论。如果我们得出结论认为存在重大不确定性，审计准则要求我们在审计报告中提请报表使用者注意财务报表中的相关披露；如果披露不充分，我们应当发表非无保留意见。我们的结论基于截至审计报告日可获得的信息。然而，未来的事项或情况可能导致爱玛科技集团股份有限公司不能持续经营。
- （5）评价财务报表的总体列报（包括披露）、结构和内容，并评价财务报表是否公允反映相关交易和事项。
- （6）就爱玛科技集团股份有限公司中实体或业务活动的财务信息获取充分、适当的审计证据，以对财务报表发表审计意见。我们负责指导、监督和执行集团审计，并对审计意见承担全部责任。

## 审计报告（续）

安永华明（2026）审字第70017005\_L01号  
爱玛科技集团股份有限公司

### 六、注册会计师对财务报表审计的责任（续）

我们与治理层就计划的审计范围、时间安排和重大审计发现等事项进行沟通，包括沟通我们在审计中识别出的值得关注的内部控制缺陷。

我们还就已遵守与独立性相关的职业道德要求向治理层提供声明，并与治理层沟通可能被合理认为影响我们独立性的所有关系和其他事项，以及相关的防范措施（如适用）。

从与治理层沟通过的事项中，我们确定哪些事项对本期财务报表审计最为重要，因而构成关键审计事项。我们在审计报告中描述这些事项，除非法律法规禁止公开披露这些事项，或在极少数情形下，如果合理预期在审计报告中沟通某事项造成的负面后果超过在公众利益方面产生的益处，我们确定不应在审计报告中沟通该事项。

审计报告（续）

安永华明（2026）审字第70017005\_L01号  
爱玛科技集团股份有限公司

（本页无正文）



郭晶

中国注册会计师：郭 晶  
（项目合伙人）



赵瑞卿

中国注册会计师：赵瑞卿

中国 北京

2026年4月22日

爱玛科技集团股份有限公司  
合并资产负债表  
2025年12月31日

人民币元

资产	附注五	2025年12月31日	2024年12月31日
<b>流动资产</b>			
货币资金	1	1,969,718,150.19	2,914,109,667.04
交易性金融资产	2	3,729,622,709.66	3,670,189,158.04
应收票据	3	32,352,595.71	18,022,005.47
应收账款	4	505,090,825.25	373,171,834.05
应收款项融资	5	29,894,045.89	18,402,991.89
预付款项	6	34,537,598.92	29,694,620.36
其他应收款	7	26,350,348.79	27,673,163.93
存货	8	874,255,983.52	810,745,857.62
其他流动资产	9	327,104,614.25	238,097,637.92
一年内到期的非流动资产	10	3,836,220,422.59	2,132,945,383.57
<b>流动资产合计</b>		<b>11,365,147,294.77</b>	<b>10,233,052,319.89</b>
<b>非流动资产</b>			
长期股权投资	11	194,120,764.51	163,976,636.26
投资性房地产	12	380,895,149.34	205,549,573.65
固定资产	13	5,307,445,534.63	3,674,130,456.91
在建工程	14	2,334,885,866.30	2,048,142,816.25
使用权资产	15	22,528,622.14	42,840,074.35
无形资产	16	948,289,834.58	1,119,036,453.00
商誉	17	7,325,514.52	14,348,435.03
长期待摊费用	18	62,879,982.86	40,635,957.44
递延所得税资产	19	304,795,899.76	257,677,258.21
其他非流动资产	20	4,646,711,656.13	5,519,376,633.00
<b>非流动资产合计</b>		<b>14,209,878,824.77</b>	<b>13,085,714,294.10</b>
<b>资产总计</b>		<b>25,575,026,119.54</b>	<b>23,318,766,613.99</b>




后附财务报表附注为本财务报表的组成部分

爱玛科技集团股份有限公司  
合并资产负债表(续)  
2025年12月31日

人民币元

负债和股东权益	附注五	2025年12月31日	2024年12月31日
流动负债			
短期借款	22	30,981,837.88	74,206,547.06
应付票据	23	7,498,925,538.72	6,172,129,439.70
应付账款	24	2,836,007,796.22	3,193,348,043.78
预收款项	25	25,246,873.01	20,548,178.82
合同负债	26	891,159,898.58	915,619,592.84
应付职工薪酬	27	232,655,583.88	233,442,423.18
应交税费	28	97,807,022.73	129,199,062.29
其他应付款	29	1,346,329,040.54	1,113,614,408.14
一年内到期的非流动负债	30	28,349,687.33	30,749,794.52
其他流动负债	31	35,369,310.42	50,074,445.79
流动负债合计		13,022,832,589.31	11,932,931,936.12
非流动负债			
应付债券	32	1,847,439,013.54	1,746,869,436.70
租赁负债	33	3,704,168.18	16,953,412.62
递延收益	34	602,451,092.56	461,046,793.98
递延所得税负债	19	13,602,446.97	21,098,968.80
非流动负债合计		2,467,196,721.25	2,245,968,612.10
负债合计		15,490,029,310.56	14,178,900,548.22
股东权益			
股本	35	867,892,956.00	861,715,952.00
其他权益工具	36	324,382,137.18	432,547,373.45
资本公积	37	1,758,612,333.09	1,577,642,181.88
减：库存股	38	320,717,810.17	220,543,480.09
盈余公积	39	433,946,478.00	430,962,503.50
其他综合收益		(2,264,738.90)	274,645.54
未分配利润	40	6,929,194,740.60	5,947,250,277.45
归属于母公司股东权益合计		9,991,046,095.80	9,029,849,453.73
少数股东权益		93,950,713.18	110,016,612.04
股东权益合计		10,084,996,808.98	9,139,866,065.77
负债和股东权益总计		25,575,026,119.54	23,318,766,613.99

本财务报表由以下人士签署：

法定代表人：  主管会计工作负责人：  会计机构负责人： 

后附财务报表附注为本财务报表的组成部分

爱玛科技集团股份有限公司  
合并利润表  
2025年度

人民币元

	附注五	2025年	2024年
营业收入	41	25,094,567,853.89	21,606,294,218.19
减：营业成本	41	20,504,539,376.40	17,755,666,618.03
税金及附加	42	135,957,933.64	109,768,819.98
销售费用	43	1,016,823,755.91	777,997,159.89
管理费用	44	685,967,286.09	554,162,611.18
研发费用	45	771,090,482.94	658,739,366.49
财务费用	46	(166,865,161.77)	(274,592,734.22)
其中：利息费用		77,611,978.56	39,048,572.35
利息收入		248,926,543.04	313,167,480.25
加：其他收益	47	136,582,790.74	244,874,839.05
投资收益	48	88,395,617.97	21,951,922.84
其中：对联营企业的投资收益		11,253,522.62	1,020,942.15
公允价值变动收益	49	21,995,709.85	28,042,861.97
资产减值损失	50	(5,060,191.39)	(39,721,699.65)
信用减值损失	51	(5,041,167.86)	2,977,671.35
资产处置收益	52	(19,647,690.04)	27,150,761.89
营业利润		2,364,279,249.95	2,309,828,734.29
加：营业外收入	53	32,706,303.44	51,534,884.42
减：营业外支出	54	31,810,198.43	28,817,948.46
利润总额		2,365,175,354.96	2,332,545,670.25
减：所得税费用	55	291,528,386.83	319,991,628.43
净利润		2,073,646,968.13	2,012,554,041.82
按所有权归属分类			
归属于母公司股东的净利润		2,034,500,102.37	1,987,928,242.51
少数股东损益		39,146,865.76	24,625,799.31
其他综合收益的税后净额		(2,539,384.44)	274,377.20
归属于母公司股东的其他综合收益的税后净额		(2,539,384.44)	274,377.20
将重分类进损益的其他综合收益			
外币财务报表折算差额		(2,539,384.44)	274,377.20
综合收益总额		2,071,107,583.69	2,012,828,419.02
其中：			
归属于母公司股东的综合收益总额		2,031,960,717.93	1,988,202,619.71
归属于少数股东的综合收益总额		39,146,865.76	24,625,799.31
每股收益	56		
基本每股收益		2.36	2.37
稀释每股收益		2.26	2.26

后附财务报表附注为本财务报表的组成部分

爱玛科技股份有限公司  
合并股东权益变动表

2025年度

人民币元

	归属于母公司股东权益						少数股东权益	股东权益合计
	股本	其他权益工具	资本公积	减：库存股	其他综合收益	未分配利润		
一、上年年末余额	861,715,952.00	432,547,373.45	1,577,642,181.88	220,543,480.09	274,645.54	5,947,250,277.45	9,029,849,453.73	9,139,866,065.77
加：其他（附注五、40）	-	-	-	-	-	171,820.23	171,820.23	171,820.23
二、本年年初余额	861,715,952.00	432,547,373.45	1,577,642,181.88	220,543,480.09	274,645.54	5,947,422,097.68	9,030,021,273.96	9,140,037,886.00
三、本年增减变动金额	-	-	-	-	(2,539,384.44)	2,034,500,102.37	2,031,960,717.93	2,071,107,583.69
(一) 综合收益总额	204.00	(1,730.61)	8,330.12	-	-	-	6,803.51	(9,993,196.49)
(二) 股东投入和减少资本	-	-	-	-	-	-	-	-
1. 股东投入的普通股	-	-	-	-	-	-	-	-
2. 股份支付计入股东权益的金额	-	-	56,135,920.34	-	-	-	56,135,920.34	56,591,621.56
3. 授予限制性股票	11,288,000.00	-	208,479,990.95	219,777,990.95	-	-	438,545,981.90	438,545,981.90
4. 限制性股票解锁	-	-	-	(63,391,714.87)	-	-	63,391,714.87	63,391,714.87
5. 回购注销限制性股票	(5,121,200.00)	-	(56,800,970.00)	(56,211,946.00)	-	5,710,224.00	(112,422,892.00)	(112,422,892.00)
6. 收购少数股权	-	-	(519,254.90)	-	-	-	(519,254.90)	(2,766,004.51)
7. 收购子公司	-	-	-	-	-	-	-	-
8. 处置子公司	-	-	-	-	-	-	-	-
9. 其他（附注五、36及37）	-	(108,163,505.66)	(26,333,865.60)	-	-	-	(134,497,371.26)	(14,079,515.94)
(三) 利润分配	-	-	-	-	-	-	-	-
1. 提取盈余公积	-	-	-	-	-	2,983,974.50	2,983,974.50	(1,095,022,869.30)
2. 对股东的分配	-	-	-	-	-	(1,055,453,708.95)	(1,055,453,708.95)	(1,055,453,708.95)
四、本年年末余额	867,892,956.00	324,382,137.18	1,758,612,333.09	320,717,810.17	(2,264,738.90)	6,929,194,740.60	9,991,046,095.80	10,084,596,808.98

后附财务报表附注为本财务报表的组成部分

爱玛科技集团股份有限公司  
合并股东权益变动表 (续)

2025年度

人民币元

	归属于母公司股东权益						少数股东权益	股东权益合计
	股本	其他权益工具	资本公积	减：库存股	其他综合收益	未分配利润		
一、本年年初金额	861,925,007.00	432,645,369.56	1,763,412,639.40	481,505,173.88	268.34	430,962,503.50	68,034,244.29	7,712,038,217.61
二、本年增减变动金额	-	-	-	-	274,377.20	-	-	-
(一) 综合收益总额	-	-	-	-	-	-	-	-
(二) 股东投入和减少资本	11,445.00	(97,996.11)	466,037.79	-	-	-	-	1,988,202,619.71
1. 股东投入的普通股	-	-	-	-	-	-	-	-
2. 股份支付计入股东权益的金额	-	-	4,156,584.37	-	-	-	-	379,486.68
3. 授予限制性股票	-	-	(210,337,689.19)	(210,337,689.19)	-	-	-	4,156,584.37
4. 限制性股票解锁	-	-	-	(48,937,179.60)	-	-	-	-
5. 回购注销限制性股票	(220,500.00)	-	(1,903,650.00)	(1,686,825.00)	-	-	-	48,937,179.60
6. 非同一控制下收购子公司	-	-	-	-	-	-	-	-
7. 收购少数股权	-	-	(915,598.84)	-	-	-	-	(915,598.84)
8. 其他(附注五、37)	-	-	22,763,858.35	-	-	-	-	22,763,858.35
(三) 利润分配	-	-	-	-	-	-	-	-
1. 对股东的分配	-	-	-	-	(745,712,893.75)	-	(14,400,000.00)	(760,112,893.75)
三、本年年末余额	861,715,952.00	432,547,373.45	1,577,642,181.88	220,543,460.09	274,645.54	430,962,503.50	110,016,612.04	9,029,849,453.73

后附财务报表附注为本财务报表的组成部分



爱玛科技集团股份有限公司  
合并现金流量表  
2025年度

人民币元

	附注五	2025年	2024年
一、 经营活动产生的现金流量：			
销售商品、提供劳务收到的现金		28,119,221,378.04	24,781,644,295.91
收到的税费返还		26,827,131.67	54,763,281.46
收到其他与经营活动有关的现金	57	1,175,694,261.48	604,548,124.31
经营活动现金流入小计		29,321,742,771.19	25,440,955,701.68
购买商品、接受劳务支付的现金		21,367,470,505.47	18,736,372,149.36
支付给职工以及为职工支付的现金		1,669,043,271.44	1,425,709,074.28
支付的各项税费		1,133,714,329.01	936,022,651.40
支付其他与经营活动有关的现金	57	1,366,630,352.08	1,176,840,949.12
经营活动现金流出小计		25,536,858,458.00	22,274,944,824.16
经营活动产生的现金流量净额	58	3,784,884,313.19	3,166,010,877.52
二、 投资活动使用的现金流量：			
收回投资收到的现金	57	15,635,285,988.52	8,275,484,223.21
取得投资收益收到的现金		298,823,898.62	212,895,136.87
处置固定资产、无形资产和其他长期资产收 回的现金净额		28,648,477.18	12,021,479.57
处置子公司及其他营业单位收到的现金净额	58	24,884,586.26	-
取得子公司及其他营业单位收到的现金净额	58	12,689,991.79	-
投资活动现金流入小计		16,000,332,942.37	8,500,400,839.65
购建固定资产、无形资产和其他长期资产支 付的现金		2,715,160,089.31	3,394,571,388.27
投资支付的现金	57	16,459,213,173.53	11,863,873,024.52
取得子公司及其他营业单位支付的现金净额	58	-	25,387,706.07
投资活动现金流出小计		19,174,373,262.84	15,283,832,118.86
投资活动使用的现金流量净额		(3,174,040,320.47)	(6,783,431,279.21)

后附财务报表附注为本财务报表的组成部分



爱玛科技集团股份有限公司  
合并现金流量表（续）  
2025年度

人民币元

	附注五	2025年	2024年
三、 筹资活动使用的现金流量：			
吸收投资收到的现金		241,040,565.24	213,771,800.00
其中：子公司吸收少数股东投资收到的现金		-	45,050,000.00
取得借款所收到的现金		15,000,000.00	52,206,547.06
筹资活动现金流入小计		256,040,565.24	265,978,347.06
偿还银行借款所支付的现金		17,000,000.00	40,000,000.00
分配股利、利润的现金		1,099,310,180.30	766,112,764.75
其中：子公司支付给少数股东的利润		39,569,160.35	14,400,000.00
支付其他与筹资活动有关的现金	57	80,379,807.53	66,980,891.15
筹资活动现金流出小计		1,196,689,987.83	873,093,655.90
筹资活动使用的现金流量净额		(940,649,422.59)	(607,115,308.84)
四、 汇率变动对现金及现金等价物的影响		(1,324,460.43)	2,871,491.76
五、 现金及现金等价物净减少额	58	(331,129,890.30)	(4,221,664,218.77)
加：年初现金及现金等价物余额		1,812,760,278.96	6,034,424,497.73
六、 年末现金及现金等价物余额	58	1,481,630,388.66	1,812,760,278.96

后附财务报表附注为本财务报表的组成部分

爱玛科技集团股份有限公司

资产负债表

2025年12月31日

人民币元

资产	附注十七	2025年12月31日	2024年12月31日
流动资产			
货币资金		527,285,246.78	583,511,964.59
交易性金融资产		1,827,995,343.01	2,638,700,526.32
应收账款	1	110,012,547.29	157,954,730.88
应收款项融资		-	3,996,162.00
预付款项		29,605,872.54	75,374,310.60
其他应收款	2	3,196,751,808.46	2,299,280,659.69
存货		1,053,576.44	3,593,358.40
其他流动资产		16,056,360.53	20,478,922.53
一年内到期的非流动资产		2,488,597,707.82	428,813,698.63
流动资产合计		8,197,358,462.87	6,211,704,333.64
非流动资产			
长期股权投资	3	1,270,004,027.32	1,186,799,074.51
投资性房地产		341,005,399.22	334,369,324.95
固定资产		64,645,090.78	51,458,477.19
在建工程		388,361,834.31	241,281,153.24
使用权资产		1,339,542.91	1,858,075.63
无形资产		129,786,193.29	150,314,923.24
长期待摊费用		17,119,118.84	6,591,772.85
递延所得税资产		95,520,689.00	82,240,719.27
其他非流动资产		1,562,184,316.88	3,055,818,752.47
非流动资产合计		3,869,966,212.55	5,110,732,273.35
资产总计		12,067,324,675.42	11,322,436,606.99

后附财务报表附注为本财务报表的组成部分

爱玛科技集团股份有限公司

资产负债表（续）

2025年12月31日

人民币元

负债和股东权益	2025年12月31日	2024年12月31日
流动负债		
应付票据	2,860,537,463.10	2,236,266,256.41
应付账款	1,293,199,789.54	1,019,222,532.42
预收款项	21,774,573.92	20,953,300.50
合同负债	278,117,278.96	265,926,684.07
应付职工薪酬	82,418,331.01	64,956,224.55
应交税费	4,654,216.46	5,150,193.65
其他应付款	743,442,017.40	622,343,560.58
一年内到期的非流动负债	17,072,733.14	8,723,928.62
其他流动负债	10,640,374.57	15,091,720.86
流动负债合计	5,311,856,778.10	4,258,634,401.66
非流动负债		
应付债券	1,847,439,013.54	1,746,869,436.70
租赁负债	869,157.33	1,272,673.61
递延收益	75,632,227.37	75,382,636.45
非流动负债合计	1,923,940,398.24	1,823,524,746.76
负债合计	7,235,797,176.34	6,082,159,148.42
股东权益		
股本	867,892,956.00	861,715,952.00
其他权益工具	324,382,137.18	432,547,373.45
资本公积	1,955,894,024.69	1,761,331,224.07
减：库存股	320,717,810.17	220,543,480.09
盈余公积	433,946,478.00	430,962,503.50
未分配利润	1,570,129,713.38	1,974,263,885.64
股东权益合计	4,831,527,499.08	5,240,277,458.57
负债和股东权益总计	12,067,324,675.42	11,322,436,606.99

后附财务报表附注为本财务报表的组成部分

爱玛科技集团股份有限公司  
 利润表  
 2025年度

人民币元

	附注十七	2025年	2024年
营业收入	4	8,007,903,988.50	7,141,357,171.63
减：营业成本	4	7,773,442,082.19	6,794,432,970.39
税金及附加		13,103,993.17	15,113,459.31
销售费用		262,152,407.84	292,496,446.40
管理费用		346,519,637.06	286,837,420.77
研发费用		19,609,479.64	4,733,536.43
财务费用		(77,760,515.88)	(118,416,910.45)
其中：利息费用		35,416,559.43	32,483,377.61
利息收入		114,234,906.40	148,427,311.51
加：其他收益		29,792,596.67	79,199,927.90
投资收益	5	804,495,317.76	13,387,054.88
其中：对联营企业的投资损失		85,496.49	-
公允价值变动收益		11,050,459.25	22,315,419.45
信用减值损失		(167,439.01)	2,796,262.26
资产处置收益		124,369.60	581,477.14
营业利润/（亏损）		516,132,208.75	(15,559,609.59)
加：营业外收入		6,994,776.48	13,742,707.00
减：营业外支出		9,528,323.22	10,213,884.34
利润/（亏损）总额		513,598,662.01	(12,030,786.93)
减：所得税费用		(134,822,804.95)	(3,887,281.37)
净利润/（亏损）		648,421,466.96	(8,143,505.56)
综合收益总额		648,421,466.96	(8,143,505.56)

后附财务报表附注为本财务报表的组成部分

爱玛科技集团股份有限公司

股东权益变动表

2025年度

人民币元



	股本	其他权益工具	资本公积	减：库存股	盈余公积	未分配利润	股东权益合计
一、上年年末余额	861,715,952.00	432,547,373.45	1,761,331,224.07	220,543,480.09	430,962,503.50	1,974,263,885.64	5,240,277,458.57
加：其他	-	-	-	-	-	171,820.23	171,820.23
二、本年初余额	861,715,952.00	432,547,373.45	1,761,331,224.07	220,543,480.09	430,962,503.50	1,974,435,705.87	5,240,449,278.80
三、本年增减变动金额	-	-	-	-	-	648,421,466.96	648,421,466.96
(一) 综合收益总额	-	-	-	-	-	-	-
(二) 股东投入和减少资本	204.00	(1,730.61)	8,330.12	-	-	-	6,803.51
1. 股东投入的普通股	-	-	-	-	-	-	-
2. 股份支付计入股东权益的金额	-	-	56,591,621.55	-	-	-	56,591,621.55
3. 授予限制性股票	11,298,000.00	-	208,479,990.95	219,777,990.95	-	-	-
4. 限制性股票解锁	-	-	-	(63,391,714.87)	-	-	63,391,714.87
5. 回购注销限制性股票	(5,121,200.00)	-	(56,800,970.00)	(56,211,946.00)	-	5,710,224.00	-
6. 其他	-	(108,163,505.66)	(13,716,172.00)	-	-	-	(121,879,677.66)
(三) 利润分配	-	-	-	-	2,983,974.50	(2,983,974.50)	-
1. 提取盈余公积	-	-	-	-	-	(1,055,453,708.95)	(1,055,453,708.95)
2. 对股东的分配	-	-	-	-	-	-	-
四、本年年末余额	867,892,956.00	324,382,137.18	1,955,894,024.69	320,717,810.17	433,946,478.00	1,570,129,713.38	4,831,527,499.08

后附财务报表附注为本财务报表的组成部分

爱玛科技集团股份有限公司  
股东权益变动表(续)

2025年度

人民币元

	股本	其他权益工具	资本公积	减：库存股	盈余公积	未分配利润	股东权益合计
一、本年年初余额	861,925,007.00	432,645,369.56	1,956,903,933.04	481,505,173.88	430,962,503.50	2,727,682,959.95	5,928,614,599.17
二、本年增减变动金额	-	-	-	-	-	(8,143,505.56)	(8,143,505.56)
(一) 综合收益总额	-	-	-	-	-	-	-
(二) 股东投入和减少资本	11,445.00	(97,996.11)	466,037.79	-	-	-	379,486.68
1. 股东投入的普通股	-	-	-	-	-	-	-
2. 股份支付计入股东权益的金额	-	-	4,156,584.37	-	-	-	4,156,584.37
3. 授予限制性股票	-	-	(210,337,689.19)	(210,337,689.19)	-	-	-
4. 限制性股票解锁	-	-	-	(48,937,179.60)	-	-	48,937,179.60
5. 回购注销限制性股票	(220,500.00)	-	(1,903,650.00)	(1,686,825.00)	-	437,325.00	-
6. 其他	-	-	12,046,008.06	-	-	-	12,046,008.06
(三) 利润分配	-	-	-	-	-	(745,712,893.75)	(745,712,893.75)
1. 对股东的分配	-	-	-	-	-	-	-
三、本年年末余额	861,715,952.00	432,547,373.45	1,761,331,224.07	220,543,480.09	430,962,503.50	1,974,263,885.64	5,240,277,458.57

后附财务报表附注为本财务报表的组成部分

## 爱玛科技集团股份有限公司

## 现金流量表

2025年度

人民币元

	<u>2025年</u>	<u>2024年</u>
经营活动产生的现金流量：		
销售商品、提供劳务收到的现金	9,108,734,959.79	8,227,510,110.16
收到其他与经营活动有关的现金	78,741,544.66	141,019,435.07
经营活动现金流入小计	<u>9,187,476,504.45</u>	<u>8,368,529,545.23</u>
购买商品、接受劳务支付的现金	7,813,428,855.54	7,203,073,689.69
支付给职工以及为职工支付的现金	263,447,654.02	249,197,648.11
支付的各项税费	20,200,661.91	135,467,243.42
支付其他与经营活动有关的现金	393,277,453.63	282,563,528.67
经营活动现金流出小计	<u>8,490,354,625.10</u>	<u>7,870,302,109.89</u>
经营活动产生的现金流量净额	<u>697,121,879.35</u>	<u>498,227,435.34</u>
二、投资活动使用的现金流量：		
收回投资收到的现金	5,925,770,240.64	4,305,939,198.58
取得投资收益收到的现金	804,040,047.02	112,545,452.67
处置固定资产、无形资产和其他长期资产收回的现金净额	899,124.50	1,121,984.05
处置子公司及其他营业单位收到的现金净额	1,053,662.30	-
收到其他与投资活动有关的现金	275,500,000.00	39,000,000.00
投资活动现金流入小计	<u>7,007,263,074.46</u>	<u>4,458,606,635.30</u>
购建固定资产、无形资产和其他长期资产支付的现金	286,832,448.52	346,263,980.77
投资支付的现金	5,673,122,677.42	6,584,195,621.18
支付其他与投资活动有关的现金	1,119,566,600.00	416,700,000.00
投资活动现金流出小计	<u>7,079,521,725.94</u>	<u>7,347,159,601.95</u>
投资活动使用的现金流量净额	<u>(72,258,651.48)</u>	<u>(2,888,552,966.65)</u>

后附财务报表附注为本财务报表的组成部分

爱玛科技集团股份有限公司  
 现金流量表(续)  
 2025年度

人民币元

	<u>2025年</u>	<u>2024年</u>
三、 筹资活动使用的现金流量：		
吸收投资收到的现金	241,040,565.24	168,721,800.00
筹资活动现金流入小计	241,040,565.24	168,721,800.00
分配股利、利润或偿付利息支付的现金	1,059,741,019.95	751,712,764.75
支付其他与筹资活动有关的现金	44,172,729.74	2,763,826.54
筹资活动现金流出小计	1,103,913,749.69	754,476,591.29
筹资活动使用的现金流量净额	(862,873,184.45)	(585,754,791.29)
四、 汇率变动对现金及现金等价物的影响	42,426.70	(262,859.29)
五、 现金及现金等价物净减少额	(237,967,529.88)	(2,976,343,181.89)
加：年初现金及现金等价物余额	583,509,764.59	3,559,852,946.48
六、 年末现金及现金等价物余额	345,542,234.71	583,509,764.59

后附财务报表附注为本财务报表的组成部分

## 一、 基本情况

爱玛科技集团股份有限公司（“本公司”）是一家在中华人民共和国天津市注册成立的股份有限公司，于1999年9月27日成立。本公司所发行的人民币普通股A股股票，已在上海证券交易所上市。本公司总部位于天津市静海经济开发区爱玛路5号。

本公司及子公司（“本集团”）主要经营活动为：电动自行车、电动三轮车、电动轻便摩托车、电动摩托车等的研发、制造及销售。

本集团控股股东为自然人张剑先生。

本财务报表业经本公司董事会于2026年4月22日决议批准报出。

## 二、 财务报表的编制基础

### 1. 编制基础

本财务报表按照财政部颁布的《企业会计准则——基本准则》以及其后颁布及修订的具体会计准则、解释以及其他相关规定（统称“企业会计准则”）编制。此外，本财务报表还按照《公开发行证券的公司信息披露编报规则第15号——财务报告的一般规定》披露有关财务信息。

### 2. 持续经营

本财务报表以持续经营为基础列报。

### 三、重要会计政策及会计估计

本集团根据实际生产经营特点制定了具体会计政策和会计估计，主要体现在应收款项坏账准备、投资性房地产折旧与摊销、固定资产折旧、无形资产摊销、长期待摊费用摊销、收入确认和计量等。

#### 1. 遵循企业会计准则的声明

本财务报表符合企业会计准则的要求，真实、完整地反映了本公司及本集团于2025年12月31日的财务状况以及2025年度的经营成果和现金流量。

#### 2. 会计期间

本集团会计年度采用公历年度，即每年自1月1日起至12月31日止。

#### 3. 记账本位币

本公司记账本位币和编制本财务报表所采用的货币均为人民币。除有特别说明外，均以人民币元为单位表示。

本集团下属子公司、合营企业及联营企业，根据其经营所处的主要经济环境自行决定其记账本位币，编制财务报表时折算为人民币。

#### 4. 财务报表披露遵循的重要性标准确定方法和选择依据

##### 重要性标准

重要的在建工程	年末余额大于人民币1亿元
重要的账龄超过1年的预付款项	单项账龄超过1年且金额大于人民币1亿元
重要的账龄超过1年的应付账款	单项账龄超过1年且金额大于人民币1亿元
重要的账龄超过1年的其他应付款	单项账龄超过1年且金额大于人民币1亿元
重要的账龄超过1年的预收款项	单项账龄超过1年且金额大于人民币1亿元
重要的账龄超过1年的合同负债	单项账龄超过1年且金额大于人民币1亿元
重要的投资活动现金流量	单项现金流量金额大于人民币5亿元

### 三、 重要会计政策及会计估计（续）

#### 5. 企业合并

企业合并分为同一控制下企业合并和非同一控制下企业合并。

参与合并的企业在合并前后均受同一方或相同的多方最终控制，且该控制并非暂时性的，为同一控制下企业合并。合并方在同一控制下企业合并中取得的资产和负债（包括最终控制方收购被合并方而形成的商誉），按合并日在最终控制方财务报表中的账面价值为基础进行相关会计处理。合并方取得的净资产账面价值与支付的合并对价的账面价值（或发行股份面值总额）的差额，调整资本公积中的股本溢价，不足冲减的则调整留存收益。

参与合并的企业在合并前后不受同一方或相同的多方最终控制的，为非同一控制下企业合并。非同一控制下企业合并中所取得的被购买方可辨认资产、负债及或有负债在收购日以公允价值计量。合并成本大于合并中取得的被购买方可辨认净资产公允价值份额的差额，确认为商誉，并以成本减去累计减值损失进行后续计量。合并成本小于合并中取得的被购买方可辨认净资产公允价值份额的，对取得的被购买方各项可辨认资产、负债及或有负债的公允价值以及合并成本的计量进行复核，复核后合并成本仍小于合并中取得的被购买方可辨认净资产公允价值份额的，其差额计入当期损益。

### 三、 重要会计政策及会计估计（续）

#### 6. 合并财务报表

合并财务报表的合并范围以控制为基础确定，包括本公司及全部子公司的财务报表。子公司，是指被本公司控制的主体（含企业、被投资单位中可分割的部分，以及本公司所控制的结构化主体等）。当且仅当投资方具备下列三要素时，投资方能够控制被投资方：投资方拥有对被投资方的权力；因参与被投资方的相关活动而享有可变回报；有能力运用对被投资方的权力影响其回报金额。

子公司与本公司采用的会计政策或会计期间不一致的，在编制合并财务报表时，按照本公司的会计政策和会计期间对子公司财务报表进行必要的调整。本集团内部各公司之间的所有交易产生的资产、负债、权益、收入、费用和现金流量于合并时全额抵销。

子公司少数股东分担的当期亏损超过了少数股东在该子公司期初股东权益中所享有的份额的，其余部分仍冲减少数股东权益。

对于通过非同一控制下企业合并取得的子公司，被购买方的经营成果和现金流量自本集团取得控制权之日起纳入合并财务报表，直至本集团对其控制权终止。在编制合并财务报表时，以购买日确定的各项可辨认资产、负债及或有负债的公允价值为基础对子公司的财务报表进行调整。

对于通过同一控制下企业合并取得的子公司，被合并方的经营成果和现金流量自合并当期期初纳入合并财务报表。编制比较合并财务报表时，对前期财务报表的相关项目进行调整，视同合并后形成的报告主体自最终控制方开始实施控制时一直存在。

如果相关事实和情况的变化导致对控制要素中的一项或多项发生变化的，本集团重新评估是否控制被投资方。

不丧失控制权情况下，少数股东权益发生变化作为权益性交易。

### 三、 重要会计政策及会计估计（续）

#### 7. 现金及现金等价物

现金，是指本集团的库存现金以及可以随时用于支付的存款；现金等价物，是指本集团持有的期限短、流动性强、易于转换为已知金额的现金、价值变动风险很小的投资。

#### 8. 外币业务和外币报表折算

本集团对于发生的外币交易，将外币金额折算为记账本位币金额。

外币交易在初始确认时，采用交易发生日的即期汇率将外币金额折算为记账本位币金额，但投资者以外币投入的资本以交易发生日的即期汇率折算。于资产负债表日，对于外币货币性项目采用资产负债表日即期汇率折算。由此产生的结算和货币性项目折算差额，除属于与购建符合资本化条件的资产相关的外币专门借款产生的差额按照借款费用资本化的原则处理之外，均计入当期损益。以历史成本计量的外币非货币性项目，仍采用初始确认时所采用的汇率折算，不改变其记账本位币金额。以公允价值计量的外币非货币性项目，采用公允价值确定日的即期汇率折算，由此产生的差额根据非货币性项目的性质计入当期损益或其他综合收益。

对于境外经营，本集团在编制财务报表时将其记账本位币折算为人民币：对资产负债表中的资产和负债项目，采用资产负债表日的即期汇率折算，股东权益项目除“未分配利润”项目外，其他项目采用发生时的即期汇率折算；利润表中的收入和费用项目，采用交易发生当期平均汇率（除非汇率波动使得采用该汇率折算不适当，则采用交易发生日的即期汇率折算）折算。按照上述折算产生的外币财务报表折算差额，确认为其他综合收益。处置境外经营时，将与该境外经营相关的其他综合收益转入处置当期损益，部分处置的按处置比例计算。

外币现金流量以及境外子公司的现金流量，采用现金流量发生当期平均汇率（除非汇率波动使得采用该汇率折算不适当，则采用现金流量发生日的即期汇率折算）折算。汇率变动对现金的影响额作为调节项目，在现金流量表中单独列报。

### 三、 重要会计政策及会计估计（续）

#### 9. 金融工具

金融工具，是指形成一个企业的金融资产，并形成其他单位的金融负债或权益工具的合同。

##### （1） 金融工具的确认和终止确认

本集团于成为金融工具合同的一方时确认一项金融资产或金融负债。

满足下列条件的，终止确认金融资产（或金融资产的一部分，或一组类似金融资产的一部分），即将之前确认的金融资产从资产负债表中予以转出：

- （1） 收取金融资产现金流量的权利届满；
- （2） 转移了收取金融资产现金流量的权利，或在“过手协议”下承担了及时将收取的现金流量全额支付给第三方的义务；并且实质上转让了金融资产所有权上几乎所有的风险和报酬，或者，虽然实质上既没有转移也没有保留金融资产所有权上几乎所有的风险和报酬，但放弃了对该金融资产的控制。

如果金融负债的责任已履行、撤销或届满，则对金融负债进行终止确认。如果现有金融负债被同一债权人以实质上几乎完全不同条款的另一金融负债所取代，或现有负债的条款几乎全部被实质性修改，则此类替换或修改作为终止确认原负债和确认新负债处理，差额计入当期损益。

以常规方式买卖金融资产，按交易日会计进行确认和终止确认。以常规方式买卖金融资产，是指按照合同规定购买或出售金融资产，并且该合同条款规定，根据通常由法规或市场惯例所确定的时间安排来交付金融资产。交易日，是指本集团承诺买入或卖出金融资产的日期。

### 三、 重要会计政策及会计估计（续）

#### 9. 金融工具（续）

##### （2） 金融资产分类和计量

本集团的金融资产于初始确认时根据本集团管理金融资产的业务模式和金融资产的合同现金流量特征分类为：以摊余成本计量的金融资产、以公允价值计量且其变动计入其他综合收益的金融资产、以公允价值计量且其变动计入当期损益的金融资产。

金融资产在初始确认时以公允价值计量，但是因销售商品或提供服务等产生的应收账款或应收票据未包含重大融资成分或不考虑不超过一年的融资成分的，按照交易价格进行初始计量。

对于以公允价值计量且其变动计入当期损益的金融资产，相关交易费用直接计入当期损益，其他类别的金融资产相关交易费用计入其初始确认金额。

金融资产的后续计量取决于其分类：

##### 以摊余成本计量的债务工具投资

金融资产同时符合下列条件的，分类为以摊余成本计量的金融资产：管理该金融资产的业务模式是以收取合同现金流量为目标；该金融资产的合同条款规定，在特定日期产生的现金流量仅为对本金和以未偿付本金金额为基础的利息的支付。此类金融资产采用实际利率法确认利息收入，其终止确认、修改或减值产生的利得或损失，均计入当期损益。此类金融资产主要包含货币资金、应收票据、应收账款、其他应收款等。

##### 以公允价值计量且其变动计入其他综合收益的债务工具投资

金融资产同时符合下列条件的，分类为以公允价值计量且其变动计入其他综合收益的金融资产：本集团管理该金融资产的业务模式是既以收取合同现金流量为目标又以出售金融资产为目标；该金融资产的合同条款规定，在特定日期产生的现金流量仅为对本金和以未偿付本金金额为基础的利息的支付。此类金融资产采用实际利率法确认利息收入。除利息收入、减值损失及汇兑差额确认为当期损益外，其余公允价值变动计入其他综合收益。当金融资产终止确认时，之前计入其他综合收益的累计利得或损失从其他综合收益转出，计入当期损益。

##### 以公允价值计量且其变动计入当期损益的金融资产

上述以摊余成本计量的金融资产和以公允价值计量且其变动计入其他综合收益的金融资产之外的金融资产，分类为以公允价值计量且其变动计入当期损益的金融资产。对于此类金融资产，采用公允价值进行后续计量，所有公允价值变动计入当期损益。

### 三、 重要会计政策及会计估计（续）

#### 9. 金融工具（续）

##### （3） 金融负债分类和计量

本集团的金融负债于初始确认时分类为：以摊余成本计量的金融负债，相关交易费用计入其初始确认金额。

金融负债的后续计量取决于其分类：

以摊余成本计量的金融负债

对于此类金融负债，采用实际利率法，按照摊余成本进行后续计量。

##### （4） 金融工具减值

###### 预期信用损失的确定方法及会计处理方法

本集团以预期信用损失为基础，对以摊余成本计量的金融资产、以公允价值计量且其变动计入其他综合收益的债务工具投资进行减值处理并确认损失准备。

对于不含重大融资成分的应收款项以及合同资产，本集团运用简化计量方法，按照相当于整个存续期内的预期信用损失金额计量损失准备。

除上述采用简化计量方法以外的金融资产，本集团在每个资产负债表日评估其信用风险自初始确认后是否已经显著增加，如果信用风险自初始确认后未显著增加，处于第一阶段，本集团按照相当于未来12个月内预期信用损失的金额计量损失准备，并按照账面余额和实际利率计算利息收入；如果信用风险自初始确认后已显著增加但尚未发生信用减值的，处于第二阶段，本集团按照相当于整个存续期内预期信用损失的金额计量损失准备，并按照账面余额和实际利率计算利息收入；如果初始确认后发生信用减值的，处于第三阶段，本集团按照相当于整个存续期内预期信用损失的金额计量损失准备，并按照摊余成本和实际利率计算利息收入。对于资产负债表日只具有较低信用风险的金融工具，本集团假设其信用风险自初始确认后未显著增加。

关于本集团对信用风险显著增加判断标准、已发生信用减值资产的定义等披露参见附注十、1。

本集团计量金融工具预期信用损失的方法反映的因素包括：通过评价一系列可能的结果而确定的无偏概率加权平均金额、货币时间价值，以及在资产负债表日无须付出不必要的额外成本或努力即可获得的有关过去事项、当前状况以及未来经济状况预测的合理且有依据的信息。

### 三、 重要会计政策及会计估计（续）

#### 9. 金融工具（续）

##### （4） 金融工具减值（续）

###### 按照信用风险特征组合计提减值准备的组合类别及确定依据

本集团考虑了不同客户的信用风险特征，以共同风险特征为依据，以账龄组合为基础评估应收账款金融工具的预期信用损失。

###### 基于账龄确认信用风险特征组合的账龄计算方法

本集团根据合同约定收款日计算逾期账龄。

###### 按照单项计提坏账减值准备的单项计提判断标准

若某一对手方信用风险特征与组合中其他对手方显著不同，对应收该对手方款项按照单项计提损失准备。

###### 减值准备的核销

当本集团不再合理预期能够全部或部分收回金融资产合同现金流量时，本集团直接减记该金融资产的账面余额。

##### （5） 金融工具抵销

同时满足下列条件的，金融资产和金融负债以相互抵销后的净额在资产负债表内列示：具有抵销已确认金额的法定权利，且该种法定权利是当前可执行的；计划以净额结算，或同时变现该金融资产和清偿该金融负债。

### 三、 重要会计政策及会计估计（续）

#### 9. 金融工具（续）

##### （6） 可转换债券

本集团发行可转换债券时依据条款确定其是否同时包含负债和权益成份。发行的可转换债券既包含负债也包含权益成份的，在初始确认时将负债和权益成份进行分拆，并分别进行处理。在进行分拆时，先确定负债成份的公允价值并以此作为其初始确认金额，再按照可转换债券整体的发行价格扣除负债成份初始确认金额后的金额确定权益成份的初始确认金额。交易费用在负债成份和权益成份之间按照各自的相对公允价值进行分摊。负债成份作为负债列示，以摊余成本进行后续计量，直至被撤销、转换或赎回。权益成份作为权益列示，不进行后续计量。发行的可转换债券仅包含负债成份和嵌入衍生工具，即股份转换权具备嵌入衍生工具特征的，则将其从可转换债券整体中分拆，作为衍生金融工具单独处理，按其公允价值进行初始确认。发行价格超过初始确认为衍生金融工具的部分被确认为债务工具。交易费用根据初始确认时债务工具和衍生金融工具分配的发行价格为基础按比例分摊。与债务工具有关的交易费用确认为负债，与衍生金融工具有关的交易费用确认为当期损益。

##### （7） 金融资产转移

本集团已将金融资产所有权上几乎所有的风险和报酬转移给转入方的，终止确认该金融资产；保留了金融资产所有权上几乎所有的风险和报酬的，不终止确认该金融资产。

本集团既没有转移也没有保留金融资产所有权上几乎所有的风险和报酬的，分别下列情况处理：放弃了对该金融资产控制的，终止确认该金融资产并确认产生的资产和负债；未放弃对该金融资产控制的，按照其继续涉入所转移金融资产的程度确认有关金融资产，并相应确认有关负债。

通过对所转移金融资产提供财务担保方式继续涉入的，按照金融资产的账面价值和财务担保金额两者之中的较低者，确认继续涉入形成的资产。财务担保金额，是指所收到的对价中，将被要求偿还的最高金额。

### 三、 重要会计政策及会计估计（续）

#### 10. 存货

存货包括原材料、库存商品、周转材料等。

存货按照成本进行初始计量。存货成本包括采购成本、加工成本和其他成本。发出存货，采用加权平均法确定其实际成本。周转材料包括低值易耗品和包装物等，低值易耗品和包装物采用一次转销法进行摊销。

存货的盘存制度采用永续盘存制。

于资产负债表日，存货按照成本与可变现净值孰低计量，对成本高于可变现净值的，计提存货跌价准备，计入当期损益。可变现净值，是指在日常活动中，存货的估计售价减去至完工时估计将要发生的成本、估计的销售费用以及相关税费后的金额。计提存货跌价准备时，原材料和产成品按单个存货项目计提。

#### 11. 长期股权投资

长期股权投资包括对子公司、合营企业和联营企业的权益性投资。

长期股权投资在取得时以初始投资成本进行初始计量。通过同一控制下企业合并取得的长期股权投资，以合并日取得被合并方所有者权益在最终控制方合并财务报表中的账面价值的份额作为初始投资成本；初始投资成本与合并对价账面价值之间差额，调整资本公积（不足冲减的，冲减留存收益）。通过非同一控制下企业合并取得的长期股权投资，以合并成本作为初始投资成本（通过多次交易分步实现非同一控制下企业合并的，以购买日之前所持被购买方的股权投资的账面价值与购买日新增投资成本之和作为初始投资成本）。除企业合并形成的长期股权投资以外方式取得的长期股权投资，按照下列方法确定初始投资成本：支付现金取得的，以实际支付的购买价款及与取得长期股权投资直接相关的费用、税金及其他必要支出作为初始投资成本；发行权益性证券取得的，以发行权益性证券的公允价值作为初始投资成本。

本公司能够对被投资单位实施控制的长期股权投资，在本公司个别财务报表中采用成本法核算。控制，是指拥有对被投资方的权力，通过参与被投资方的相关活动而享有可变回报，并且有能力运用对被投资方的权力影响回报金额。

采用成本法时，长期股权投资按初始投资成本计价。追加或收回投资的，调整长期股权投资的成本。被投资单位宣告分派的现金股利或利润，确认为当期投资收益。

### 三、 重要会计政策及会计估计（续）

#### 11. 长期股权投资（续）

本集团对被投资单位具有共同控制或重大影响的，长期股权投资采用权益法核算。共同控制，是指按照相关约定对某项安排所共有的控制，并且该安排的相关活动必须经过分享控制权的参与方一致同意后才能决策。重大影响，是指对被投资单位的财务和经营政策有参与决策的权力，但并不能够控制或者与其他方一起共同控制这些政策的制定。

采用权益法时，长期股权投资的初始投资成本大于投资时应享有被投资单位可辨认净资产公允价值份额的，归入长期股权投资的初始投资成本；长期股权投资的初始投资成本小于投资时应享有被投资单位可辨认净资产公允价值份额的，其差额计入当期损益，同时调整长期股权投资的成本。

采用权益法时，取得长期股权投资后，按照应享有或应分担的被投资单位实现的净损益和其他综合收益的份额，分别确认投资损益和其他综合收益并调整长期股权投资的账面价值。在确认应享有被投资单位净损益的份额时，以取得投资时被投资单位可辨认资产等的公允价值为基础，按照本集团的会计政策及会计期间，并抵销与联营企业及合营企业之间发生的内部交易损益按照应享有的比例计算归属于投资方的部分（但内部交易损失属于资产减值损失的，应全额确认），对被投资单位的净利润进行调整后确认，但投出或出售的资产构成业务的除外。按照被投资单位宣告分派的利润或现金股利计算应享有的部分，相应减少长期股权投资的账面价值。本集团确认被投资单位发生的净亏损，以长期股权投资的账面价值以及其他实质上构成对被投资单位净投资的长期权益减记至零为限，本集团负有承担额外损失义务的除外。对于被投资单位除净损益、其他综合收益和利润分配以外股东权益的其他变动，调整长期股权投资的账面价值并计入股东权益。

### 三、重要会计政策及会计估计（续）

#### 12. 投资性房地产

投资性房地产，是指为赚取租金或资本增值，或两者兼有而持有的房地产。

投资性房地产按照成本进行初始计量。与投资性房地产有关的后续支出，如果与该资产有关的经济利益很可能流入且其成本能够可靠地计量，则计入投资性房地产成本。否则，于发生时计入当期损益。

本集团采用成本模式对投资性房地产进行后续计量。投资性房地产中的房屋及建筑物的折旧方法详见附注三、13，投资性房地产中的土地使用权的摊销方法详见附注三、16。

#### 13. 固定资产

固定资产仅在与有关的经济利益很可能流入本集团，且其成本能够可靠地计量时才予以确认。与固定资产有关的后续支出，符合该确认条件的，计入固定资产成本，并终止确认被替换部分的账面价值；否则，在发生时按照受益对象计入当期损益或相关资产成本。

固定资产按照成本进行初始计量。购置固定资产的成本包括购买价款、相关税费、使固定资产达到预定可使用状态前所发生的可直接归属于该项资产的其他支出。

固定资产的折旧采用年限平均法计提，各类固定资产的使用寿命、预计净残值率及年折旧率如下：

	使用寿命	预计净残值率	年折旧率
房屋及建筑物	20年	5%	4.75%
机器设备	10年	5%	9.50%
办公设备	5年	5%	19.00%
运输工具	4年	5%	23.75%
电子设备	3年	5%	31.67%
生产工具	3年	5%	31.67%

本集团至少于每年年度终了，对固定资产的使用寿命、预计净残值和折旧方法进行复核，必要时进行调整。

### 三、重要会计政策及会计估计（续）

#### 14. 在建工程

在建工程成本按实际工程支出确定，包括在建期间发生的各项必要工程支出、工程达到预定可使用状态前的应予资本化的借款费用以及其他相关费用等。

在建工程在达到预定可使用状态时转入固定资产标准如下：

结转固定资产的标准

房屋及建筑物  
机器设备

实际开始使用/完成验收孰早  
实际开始使用/完成安装并验收孰早

#### 15. 借款费用

可直接归属于符合资本化条件的资产的购建或者生产的借款费用，予以资本化，其他借款费用计入当期损益。

当资本支出和借款费用已经发生，且为使资产达到预定可使用或可销售状态所必要的购建或生产活动已经开始时，借款费用开始资本化。

购建或者生产符合资本化条件的资产达到预定可使用或者可销售状态时，借款费用停止资本化。之后发生的借款费用计入当期损益。

在资本化期间内，每一会计期间的利息资本化金额，按照下列方法确定：专门借款以当期实际发生的利息费用，减去暂时性的存款利息收入或投资收益后的金额确定；占用的一般借款，根据累计资产支出超过专门借款部分的资产支出加权平均数乘以所占用一般借款的加权平均利率计算确定。

符合资本化条件的资产在购建或者生产过程中，发生除达到预定可使用或者可销售状态必要的程序之外的非正常中断、且中断时间连续超过3个月的，暂停借款费用的资本化。在中断期间发生的借款费用确认为费用，计入当期损益，直至资产的购建或者生产活动重新开始。

### 三、重要会计政策及会计估计（续）

#### 16. 无形资产

##### （1）无形资产使用寿命

无形资产在使用寿命内采用直线法摊销，使用寿命如下：

	使用寿命	确定依据
土地使用权	50年	土地使用权期限/预计使用年限孰短
软件	5-10年	软件使用期限/预计使用年限孰短
商标权	5-10年	注册有效期/预计使用年限孰短

##### （2）研发支出

本集团将内部研究开发项目的支出，区分为研究阶段支出和开发阶段支出。研究阶段的支出，于发生时计入当期损益。开发阶段的支出，只有在同时满足下列条件时，才能予以资本化，即：完成该无形资产以使其能够使用或出售在技术上具有可行性；具有完成该无形资产并使用或出售的意图；无形资产产生经济利益的方式，包括能够证明运用该无形资产生产的产品存在市场或无形资产自身存在市场，无形资产将在内部使用的，能够证明其有用性；有足够的技术、财务资源和其他资源支持，以完成该无形资产的开发，并有能力使用或出售该无形资产；归属于该无形资产开发阶段的支出能够可靠地计量。不满足上述条件的开发支出，于发生时计入当期损益。

#### 17. 资产减值

对除存货、递延所得税、金融资产外的资产减值，按以下方法确定：于资产负债表日判断资产是否存在可能发生减值的迹象，存在减值迹象的，本集团将估计其可收回金额，进行减值测试；对因企业合并所形成的商誉、使用寿命不确定的无形资产和尚未达到可使用状态的无形资产，无论是否存在减值迹象，至少于每年末进行减值测试。

可收回金额根据资产的公允价值减去处置费用后的净额与资产预计未来现金流量的现值两者之间较高者确定。本集团以单项资产为基础估计其可收回金额；难以对单项资产的可收回金额进行估计的，以该资产所属的资产组为基础确定资产组的可收回金额。资产组的认定，以资产组产生的主要现金流入是否独立于其他资产或者资产组的现金流入为依据。

当资产或者资产组的可收回金额低于其账面价值时，本集团将其账面价值减记至可收回金额，减记的金额计入当期损益，同时计提相应的资产减值准备。

### 三、重要会计政策及会计估计（续）

#### 17. 资产减值（续）

就商誉的减值测试而言，对于商誉的账面价值，自购买日起按照合理的方法分摊至相关的资产组或者资产组组合。相关的资产组或者资产组组合，是能够从企业合并的协同效应中受益的资产组或者资产组组合，且不大于本集团确定的经营分部。

比较包含商誉的资产组或者资产组组合的账面价值与可收回金额，如可收回金额低于账面价值的，减值损失金额首先抵减分摊至资产组或者资产组组合中商誉的账面价值，再根据资产组或者资产组组合中除商誉之外的其他各项资产的账面价值所占比重，按比例抵减其他各项资产的账面价值。

上述资产减值损失一经确认，在以后会计期间不再转回。

#### 18. 长期待摊费用

长期待摊费用采用直线法摊销，摊销期如下：

	摊销期
装修支出	36个月
租入固定资产改良支出	36个月
其他	24-60个月

#### 19. 职工薪酬

职工薪酬，是指本集团为获得职工提供的服务或解除劳动关系而给予的除股份支付以外各种形式的报酬或补偿。职工薪酬包括短期薪酬、离职后福利、辞退福利和其他长期职工福利。

##### （1）短期薪酬

在职工提供服务的会计期间，将实际发生的短期薪酬确认为负债，并计入当期损益或相关资产成本。

##### （2）离职后福利（设定提存计划）

本集团的职工参加由当地政府管理的养老保险和失业保险，相应支出在发生时计入相关资产成本或当期损益。

### 三、重要会计政策及会计估计（续）

#### 19. 职工薪酬（续）

##### （3）辞退福利

本集团向职工提供辞退福利的，在下列两者孰早日确认辞退福利产生的职工薪酬负债，并计入当期损益：企业不能单方面撤回因解除劳动关系计划或裁减建议所提供的辞退福利时；企业确认与涉及支付辞退福利的重组相关的成本或费用时。

#### 20. 预计负债

除了非同一控制下企业合并中的或有对价及承担的或有负债之外，与或有事项相关的义务是本集团承担的现时义务且该义务的履行很可能会导致经济利益流出本集团，同时有关金额能够可靠地计量的，本集团将其确认为预计负债。

预计负债按照履行相关现时义务所需支出的最佳估计数进行初始计量，并综合考虑与或有事项有关的风险、不确定性和货币时间价值等因素。于资产负债表日对预计负债的账面价值进行复核并进行适当调整以反映当前最佳估计数。

#### 21. 股份支付

股份支付，分为以权益结算的股份支付和以现金结算的股份支付。以权益结算的股份支付，是指本集团为获取服务以股份或其他权益工具作为对价进行结算的交易。

以权益结算的股份支付换取职工提供服务的，以授予职工权益工具的公允价值计量。授予后立即可行权的，在授予日按照公允价值计入相关成本或费用，相应增加资本公积；完成等待期内的服务或达到规定业绩条件才可行权的，在等待期内每个资产负债表日，以对可行权权益工具数量的最佳估计为基础，按照授予日的公允价值，将当期取得的服务计入相关成本或费用，相应增加资本公积。

如果修改了以权益结算的股份支付的条款，至少按照未修改条款的情况确认取得的服务。此外，增加所授予权益工具公允价值的修改，或在修改日对职工有利的变更，均确认取得服务的增加。

如果取消了以权益结算的股份支付，则于取消日作为加速行权处理，立即确认尚未确认的金额。职工或其他方能够选择满足非可行权条件但在等待期内未满足的，作为取消以权益结算的股份支付处理。但是，如果授予新的权益工具，并在新权益工具授予日认定所授予的新权益工具是用于替代被取消的权益工具的，则以与处理原权益工具条款和条件修改相同的方式，对所授予的替代权益工具进行处理。

### 三、 重要会计政策及会计估计（续）

#### 22. 与客户之间的合同产生的收入

本集团在履行了合同中的履约义务，即在客户取得相关商品或服务控制权时确认收入。取得相关商品或服务的控制权，是指能够主导该商品的使用或该服务的提供并从中获得几乎全部的经济利益。

##### （1） 销售商品合同

本集团通过向客户交付两轮电动车等商品履行履约义务，通常在综合考虑了下列因素的基础上，非外销以商品出厂时点确认收入，外销以商品装船时点确认收入，如为本集团负责运输，则在客户签收时点确认收入：取得商品的现时收款权利、商品所有权上的主要风险和报酬的转移、商品的法定所有权的转移、商品实物资产的转移、客户接受该商品。

本集团将因向客户转让商品而预期有权收取的对价金额作为交易价格，并根据合同条款，结合以往的商业惯例予以确定。本集团全部合同约定当客户购买商品超过一定数量时可享受一定折扣，直接抵减未来客户购买商品时应支付的款项。本集团按照期望值或最有可能发生金额对折扣做出最佳估计，以估计折扣后的交易价格不超过在相关不确定性消除时累计已确认收入极可能不会发生重大转回的金额为限计入交易价格，并在每一个资产负债表日进行重新估计。

根据合同约定、法律规定等，本集团为所销售的商品提供质量保证，属于为向客户保证所销售的商品符合既定标准的保证类质量保证，本集团按照附注三、20进行会计处理。

### 三、 重要会计政策及会计估计（续）

#### 22. 与客户之间的合同产生的收入（续）

##### （2） 提供服务合同

本集团通过向客户提供物流运输服务、售后服务履行履约义务，由于本集团履约的同时客户即取得并消耗本集团履约所带来的经济利益，本集团将其作为在某一时段内履行的履约义务，按照履约进度确认收入，履约进度不能合理确定的除外。本集团按照直线法，根据时间进度确定提供服务的履约进度。对于履约进度不能合理确定时，本集团已经发生的成本预计能够得到补偿的，按照已经发生的成本金额确认收入，直到履约进度能够合理确定为止。

本集团将因向客户转让服务而预期有权收取的对价金额作为交易价格，并根据合同条款，结合以往的商业惯例予以确定。本集团支付的应付客户对价并非为了从客户取得其他可明确区分的商品或服务，因此将该应付客户对价冲减交易价格，并在确认相关收入与支付（或承诺支付）客户对价二者孰晚的时点冲减当期收入。

#### 23. 合同负债

本集团根据履行履约义务与客户付款之间的关系在资产负债表中列示合同负债。

在向客户转让商品或服务之前，已收客户对价或取得无条件收取对价权利而应向客户转让商品或服务的义务，确认为合同负债。

### 三、 重要会计政策及会计估计（续）

#### 24. 与合同成本有关的资产

本集团与合同成本有关的资产包括合同取得成本和合同履约成本。根据其流动性，分别列报在存货和其他非流动资产中。

本集团为取得合同发生的增量成本预期能够收回的，作为合同取得成本确认为一项资产，除非该资产摊销期限不超过一年。

本集团为履行合同发生的成本，不适用存货、固定资产或无形资产等相关准则的规范范围的，且同时满足下列条件的，作为合同履约成本确认为一项资产：

- （1） 该成本与一份当前或预期取得的合同直接相关，包括直接人工、直接材料、制造费用（或类似费用）、明确由客户承担的成本以及仅因该合同而发生的其他成本；
- （2） 该成本增加了企业未来用于履行履约义务的资源；
- （3） 该成本预期能够收回。

本集团对与合同成本有关的资产采用与该资产相关的收入确认相同的基础进行摊销，计入当期损益。

与合同成本有关的资产，其账面价值高于下列两项差额的，本集团将超出部分计提减值准备，并确认为资产减值损失：

- （1） 因转让与该资产相关的商品或服务预期能够取得的剩余对价；
- （2） 为转让该相关商品或服务估计将要发生的成本。

#### 25. 政府补助

政府补助在能够满足其所附的条件并且能够收到时，予以确认。政府补助为货币性资产的，按照收到或应收的金额计量。政府补助为非货币性资产的，按照公允价值计量；公允价值不能可靠取得的，按照名义金额计量。

政府文件规定用于购建或以其他方式形成长期资产的，作为与资产相关的政府补助；政府文件不明确的，以取得该补助必须具备的基本条件为基础进行判断，以购建或以其他方式形成长期资产为基本条件的作为与资产相关的政府补助，除此之外的作为与收益相关的政府补助。

### 三、重要会计政策及会计估计（续）

#### 25. 政府补助（续）

本集团政府补助适用总额法。

与收益相关的政府补助，用于补偿以后期间的相关成本费用或损失的，确认为递延收益，并在确认相关成本费用或损失的期间计入当期损益或冲减相关成本；用于补偿已发生的相关成本费用或损失的，直接计入当期损益或冲减相关成本。

与资产相关的政府补助，冲减相关资产的账面价值；或确认为递延收益，在相关资产使用寿命内按照合理、系统的方法分期计入损益（但按照名义金额计量的政府补助，直接计入当期损益），相关资产在使用寿命结束前被出售、转让、报废或发生毁损的，尚未分配的相关递延收益余额转入资产处置当期的损益。

#### 26. 递延所得税

本集团根据资产与负债于资产负债表日的账面价值与计税基础之间的暂时性差异，以及未作为资产和负债确认但按照税法规定可以确定其计税基础的项目的账面价值与计税基础之间的差额产生的暂时性差异，采用资产负债表债务法计提递延所得税。

各种应纳税暂时性差异均据以确认递延所得税负债，除非：

- （1）应纳税暂时性差异是在以下交易中产生的：商誉的初始确认，或者具有以下特征的单项交易中产生的资产或负债的初始确认：该交易不是企业合并、交易发生时既不影响会计利润也不影响应纳税所得额或可抵扣亏损、且初始确认的资产和负债未导致产生等额应纳税暂时性差异和可抵扣暂时性差异；
- （2）对于与子公司、合营企业及联营企业投资相关的应纳税暂时性差异，该暂时性差异转回的时间能够控制并且该暂时性差异在可预见的未来很可能不会转回。

对于可抵扣暂时性差异、能够结转以后年度的可抵扣亏损和税款抵减，本集团以很可能取得用来抵扣可抵扣暂时性差异、可抵扣亏损和税款抵减的未来应纳税所得额为限，确认由此产生的递延所得税资产，除非：

- （1）可抵扣暂时性差异是在以下单项交易中产生的：该交易不是企业合并、交易发生时既不影响会计利润也不影响应纳税所得额或可抵扣亏损、且初始确认的资产和负债未导致产生等额应纳税暂时性差异和可抵扣暂时性差异；
- （2）对于与子公司、合营企业及联营企业投资相关的可抵扣暂时性差异，该暂时性差异在可预见的未来很可能转回，且未来很可能获得用来抵扣暂时性差异的应纳税所得额。

本集团于资产负债表日，对于递延所得税资产和递延所得税负债，依据税法规定，按照预期收回该资产或清偿该负债期间的适用税率计量，并反映资产负债表日预期收回资产或清偿负债方式的所得税影响。

### 三、重要会计政策及会计估计（续）

#### 26. 递延所得税（续）

于资产负债表日，本集团对递延所得税资产的账面价值进行复核，如果未来期间很可能无法获得足够的应纳税所得额用以抵扣递延所得税资产的利益，减记递延所得税资产的账面价值。于资产负债表日，本集团重新评估未确认的递延所得税资产，在很可能获得足够的应纳税所得额可供所有或部分递延所得税资产转回的限度内，确认递延所得税资产。

同时满足下列条件时，递延所得税资产和递延所得税负债以抵销后的净额列示：拥有以净额结算当期所得税资产及当期所得税负债的法定权利；递延所得税资产和递延所得税负债是与同一税收征管部门对同一应纳税主体征收的所得税相关或者对不同的纳税主体相关，但在未来每一具有重要性的递延所得税资产和递延所得税负债转回的期间内，涉及的纳税主体意图以净额结算当期所得税资产及当期所得税负债或是同时取得资产、清偿债务。

本集团在发行并初始确认可转换债券时，该可转换债券作为复合金融工具、其金融负债成分的计税基础等于债券票面金额并产生应纳税暂时性差异，该应纳税暂时性差异实际来自于可转换债券中的权益工具成分，不满足递延所得税负债豁免确认条件，因此本集团就该应纳税暂时性差异确认递延所得税负债并将其影响计入所有者权益。后续计量时，随着可转换债券金融负债成分相关折价的摊销，相关递延所得税负债的变动金额计入当期损益。

#### 27. 租赁

在合同开始日，本集团评估合同是否为租赁或者包含租赁，如果合同中一方让渡了在一定期间内控制一项或多项已识别资产使用的权利以换取对价，则该合同为租赁或者包含租赁。

##### （1）作为承租人

除了短期租赁和低价值资产租赁，本集团对租赁确认使用权资产和租赁负债。

在租赁期开始日，本集团将其可在租赁期内使用租赁资产的权利确认为使用权资产，按照成本进行初始计量。使用权资产成本包括：租赁负债的初始计量金额；在租赁期开始日或之前支付的租赁付款额（扣除已享受的租赁激励相关金额）；承租人发生的初始直接费用；承租人为拆卸及移除租赁资产、复原租赁资产所在场地或将租赁资产恢复至租赁条款约定状态预计将发生的成本。本集团因租赁付款额变动重新计量租赁负债的，相应调整使用权资产的账面价值。本集团后续采用年限平均法对使用权资产计提折旧。能够合理确定租赁期届满时取得租赁资产所有权的，本集团在租赁资产剩余使用寿命内计提折旧。无法合理确定租赁期届满时能够取得租赁资产所有权的，本集团在租赁期与租赁资产剩余使用寿命两者孰短的期间内计提折旧。

### 三、 重要会计政策及会计估计（续）

#### 27. 租赁（续）

##### （1） 作为承租人（续）

在租赁期开始日，本集团将尚未支付的租赁付款额的现值确认为租赁负债，短期租赁和低价值资产租赁除外。租赁付款额包括固定付款额及实质固定付款额扣除租赁激励后的金额、取决于指数或比率的可变租赁付款额、根据担保余值预计应支付的款项，还包括购买选择权的行权价格或行使终止租赁选择权需支付的款项，前提是本集团合理确定将行使该选择权或租赁期反映出本集团将行使终止租赁选择权。未纳入租赁负债计量的可变租赁付款额于实际发生时计入当期损益，但另有规定计入相关资产成本的除外。当实质固定付款额发生变动、担保余值预计的应付金额发生变化、用于确定租赁付款额的指数或比率发生变动、购买选择权、续租选择权或终止选择权的评估结果或实际行权情况发生变化时，本集团按照变动后的租赁付款额的现值重新计量租赁负债。

本集团将在租赁期开始日，租赁期不超过12个月，且不包含购买选择权的租赁认定为短期租赁；将单项租赁资产为全新资产时价值较低的租赁认定为低价值资产租赁。本集团对短期租赁和低价值资产租赁选择不确认使用权资产和租赁负债。在租赁期内各个期间按照直线法计入相关的资产成本或当期损益。

##### （2） 作为出租人

租赁开始日实质上转移了与租赁资产所有权有关的几乎全部风险和报酬的租赁为融资租赁，除此之外的均为经营租赁。

经营租赁的租金收入在租赁期内各个期间按直线法确认为当期损益，未计入租赁收款额的可变租赁付款额在实际发生时计入当期损益。初始直接费用资本化，在租赁期内按照与租金收入确认相同的基础进行分摊，分期计入当期损益。

### 三、重要会计政策及会计估计（续）

#### 28. 回购股份

回购自身权益工具支付的对价和交易费用，减少股东权益。除股份支付之外，发行（含再融资）、回购、出售或注销自身权益工具，作为权益的变动处理。

#### 29. 公允价值计量

在财务报表中以公允价值计量或披露的资产和负债，根据对公允价值计量整体而言具有重要意义的最小层次输入值，确定所属的公允价值层次：第一层次输入值，在计量日能够取得的相同资产或负债在活跃市场上未经调整的报价；第二层次输入值，除第一层次输入值外相关资产或负债直接或间接可观察的输入值；第三层次输入值，相关资产或负债的不可观察输入值。

每个资产负债表日，本集团对在财务报表中确认的持续以公允价值计量的资产和负债进行重新评估，以确定是否在公允价值计量层次之间发生转换。

#### 30. 重大会计判断和估计

编制财务报表要求管理层作出判断、估计和假设，这些判断、估计和假设会影响收入、费用、资产和负债的列报金额及其披露，以及资产负债表日或有负债的披露。这些假设和估计的不确定性所导致的结果可能造成对未来受影响的资产或负债的账面价值进行重大调整。

##### （1）判断

在应用本集团的会计政策的过程中，管理层作出了以下对财务报表所确认的金额具有重大影响的判断：

##### 投资性房地产与自用房地产的划分

本集团决定所持有的物业是否符合投资性房地产的定义，并在进行判断的时候建立了相关标准。本集团将持有的为赚取租金或资本增值，或两者兼有的房地产划分为投资性房地产。因此，本集团会考虑物业产生现金流的方式是否在很大程度上独立于本集团持有的其他资产。有些物业的一部分用于赚取租金或资本增值，剩余部分用于生产商品、提供劳务或者经营管理。如果用于赚取租金或资本增值的部分能够单独出售或者出租，本集团对该部分单独核算。如果不能，则只有在用于生产商品、提供劳务或者经营管理的部分不重大时，该物业才会被划分为投资性房地产。本集团在决定辅助服务的重大程度是否足以使该物业不符合投资性房地产的确认条件时，乃按个别物业基准单独作出判断。

### 三、 重要会计政策及会计估计（续）

#### 30. 重大会计判断和估计（续）

##### （2）估计的不确定性

以下为于资产负债表日有关未来的关键假设以及估计不确定性的其他关键来源，可能会导致未来会计期间资产和负债账面价值重大调整。

##### 金融工具减值

本集团采用预期信用损失模型对金融工具的减值进行评估，应用预期信用损失模型需要做出重大判断和估计，需考虑所有合理且有依据的信息，包括前瞻性信息。在做出这些判断和估计时，本集团根据历史还款数据结合经济政策、宏观经济指标、行业风险等因素推断债务人信用风险的预期变动。不同的估计可能会影响减值准备的计提，已计提的减值准备可能并不等于未来实际的减值损失金额。

##### 除金融资产之外的非流动资产减值（除商誉外）

本集团于资产负债表日对除金融资产之外的非流动资产判断是否存在可能发生减值的迹象。对使用寿命不确定的无形资产，除每年进行的减值测试外，当其存在减值迹象时，也进行减值测试。其他除金融资产之外的非流动资产，当存在迹象表明其账面价值不可收回时，进行减值测试。当资产或资产组的账面价值高于可收回金额，即公允价值减去处置费用后的净额和预计未来现金流量的现值中的较高者，表明发生了减值。公允价值减去处置费用后的净额，参考公平交易中类似资产的销售协议价格或可观察到的市场价格，减去可直接归属于该资产处置的增量成本确定。预计未来现金流量现值时，管理层必须估计该项资产或资产组的预计未来现金流量，并选择恰当的折现率确定未来现金流量的现值。

##### 销售返利的计提

本集团对经销商适用销售返利政策，根据经销协议及相关约定，参考经销商对约定考核指标的完成情况等进行估计并预提销售返利。

##### 递延所得税资产

在很可能有足够的应纳税所得额用以抵扣可抵扣亏损的限度内，应就所有尚未利用的可抵扣亏损确认递延所得税资产。这需要管理层运用大量的判断来估计未来取得应纳税所得额的时间和金额，结合纳税筹划策略，以决定应确认的递延所得税资产的金额。

#### 四、 税项

##### 1. 主要税种及税率

于2025年度，本集团主要税种及其税率列示如下：

	计税依据	税率
增值税	销售额和适用税率计算的销项税额，抵扣准予抵扣的进项税额后的差额	中国：6%、9%、13% 境外：8%、11%
城市维护建设税	实际缴纳的增值税额	7%
企业所得税	应纳税所得额	25%、20%、15%
教育费附加	实际缴纳的增值税额	3%
地方教育费附加	实际缴纳的增值税额	2%
房产税	（从价计征）房产余值 （从租计征）房产租金收入	1.2% 12%

执行不同企业所得税税率的海外纳税主体如下：

本集团下属香港子公司	16.5%
本集团下属新加坡子公司	17%
本集团下属越南子公司	20%
本集团下属美国子公司	21%
本集团下属印度尼西亚子公司	22%

#### 四、 税项（续）

##### 2. 税收优惠

公司名称	优惠税率	适用年份
小帕电动科技（上海）有限公司	20%（小型微利企业） 注1	2023年至2027年
天津岁万万文化传播有限公司	20%（小型微利企业） 注1	2023年至2027年
万宁小玛智能科技有限责任公司	20%（小型微利企业） 注1	2023年至2027年
广西小玛智能科技有限责任公司	20%（小型微利企业） 注1	2023年至2027年
天津小玛智能科技有限责任公司	20%（小型微利企业） 注1	2023年至2027年
重庆清风畅骑出行科技有限责任公司	20%（小型微利企业） 注1	2023年至2027年
台州小玛智能科技有限责任公司	20%（小型微利企业） 注1	2023年至2027年
阳江小玛智能科技有限责任公司	20%（小型微利企业） 注1	2023年至2027年
零动智能科技（天津）有限公司	20%（小型微利企业） 注1	2023年至2027年
天津斯波兹曼车业有限公司	20%（小型微利企业） 注1	2023年至2027年
爱玛科技（浙江）有限公司	20%（小型微利企业） 注1	2023年至2027年
超级宇宙（重庆）车业科技有限公司	20%（小型微利企业） 注1	2023年至2027年
爱玛科技（无锡）有限公司	20%（小型微利企业） 注1	2023年至2027年
天津天锂电动自行车有限公司	20%（小型微利企业） 注1	2023年至2027年
天津清风畅骑出行科技有限责任公司	20%（小型微利企业） 注1	2023年至2027年
天津柳岸畅行科技有限责任公司	20%（小型微利企业） 注1	2023年至2027年
爱玛（天津）进出口贸易有限公司	20%（小型微利企业） 注1	2023年至2027年
天津斯波兹曼科技有限公司	15%（国家级高新技术企业） 注2	2025年至2027年
格瓴新能源科技（山东）有限公司	15%（国家级高新技术企业） 注2	2025年至2027年
天津爱玛车业科技有限公司	15%（国家级高新技术企业） 注2	2024年至2026年
广西爱玛车业有限公司	15%（国家级高新技术企业） 注2	2024年至2026年
爱玛科技（重庆）有限公司	15%（西部大开发优惠政策） 注3	2021年至2030年
重庆爱玛车业科技有限公司	15%（西部大开发优惠政策） 注3	2021年至2030年
重庆爱玛车服科技有限公司	15%（西部大开发优惠政策） 注3	2021年至2030年
重庆小玛网络科技有限公司	15%（西部大开发优惠政策） 注3	2021年至2030年
重庆爱玛机电科技有限公司	15%（西部大开发优惠政策） 注3	2021年至2030年
重庆小玛智能科技有限责任公司	15%（西部大开发优惠政策） 注3	2021年至2030年
重庆爱玛智联物流有限公司	15%（西部大开发优惠政策） 注3	2021年至2030年

注 1：上述公司享受小型微利企业税收优惠。根据《财政部税务总局关于进一步支持小微企业和个体工商户发展有关税费政策的公告》（财税〔2023〕12号）的规定，自2023年1月1日至2027年12月31日，对小型微利企业年应纳税所得额减按25%计入应纳税所得额，按20%的税率缴纳企业所得税。

注 2：上述公司自获取高新技术企业资质起连续三年可享受减按15%的税率征收企业所得税的税收优惠。

注 3：上述公司属于西部大开发鼓励类产业公司，从2021年至2030年可享受减按15%的税率征收企业所得税的税收优惠。

## 五、 合并财务报表主要项目注释

### 1. 货币资金

	2025年	2024年
银行存款	1,492,053,949.02	2,399,043,337.98
其他货币资金	<u>477,664,201.17</u>	<u>515,066,329.06</u>
合计	<u>1,969,718,150.19</u>	<u>2,914,109,667.04</u>
其中：存放在境外的款项总额	14,315,079.02	72,406,167.95

### 2. 交易性金融资产

	2025年	2024年
以公允价值计量且其变动计入当期损益的金融资产		
理财产品	3,663,182,709.66	3,615,749,158.04
权益工具投资	<u>66,440,000.00</u>	<u>54,440,000.00</u>
合计	<u>3,729,622,709.66</u>	<u>3,670,189,158.04</u>

### 3. 应收票据

	2025年	2024年
银行承兑汇票	<u>32,352,595.71</u>	<u>18,022,005.47</u>

五、 合并财务报表主要项目注释（续）

4. 应收账款

(1) 按账龄披露

	2025年	2024年
1年以内	504,953,535.44	372,161,327.56
1年至2年	6,574,868.01	2,481,226.95
2年至3年	683,188.37	17,371,873.49
3年以上	16,775,975.87	131,677.59
	<u>528,987,567.69</u>	<u>392,146,105.59</u>
减：应收账款坏账准备	<u>23,896,742.44</u>	<u>18,974,271.54</u>
合计	<u>505,090,825.25</u>	<u>373,171,834.05</u>

(2) 按坏账计提方法分类披露

2025年

	账面余额		坏账准备		账面价值
	金额	比例 (%)	金额	计提比例 (%)	
单项计提坏账准备	19,392,406.46	3.67	19,392,406.46	100.00	-
按信用风险特征组合计提坏账准备	<u>509,595,161.23</u>	<u>96.33</u>	<u>4,504,335.98</u>	<u>0.88</u>	<u>505,090,825.25</u>
合计	<u>528,987,567.69</u>	<u>100.00</u>	<u>23,896,742.44</u>		<u>505,090,825.25</u>

2024年

	账面余额		坏账准备		账面价值
	金额	比例 (%)	金额	计提比例 (%)	
单项计提坏账准备	17,184,399.31	4.38	17,184,399.31	100.00	-
按信用风险特征组合计提坏账准备	<u>374,961,706.28</u>	<u>95.62</u>	<u>1,789,872.23</u>	<u>0.48</u>	<u>373,171,834.05</u>
合计	<u>392,146,105.59</u>	<u>100.00</u>	<u>18,974,271.54</u>		<u>373,171,834.05</u>

五、 合并财务报表主要项目注释（续）

4. 应收账款（续）

(2) 按坏账计提方法分类披露（续）

单项计提坏账准备的应收账款情况如下：

	2025年				2024年	
	账面余额	坏账准备	计提比例 (%)	计提理由	账面余额	坏账准备
JUICED RIDERS, INC. DBA	13,697,068.22	13,697,068.22	100.00	预估收款风险	14,008,081.66	14,008,081.66
苏宁易购集团股份 有限公司苏宁采 购中心	3,076,317.65	3,076,317.65	100.00	预估收款风险	3,176,317.65	3,176,317.65
济源市东升车行	1,491,015.35	1,491,015.35	100.00	预估收款风险	-	-
其他	1,128,005.24	1,128,005.24	100.00	预估收款风险	-	-
合计	<u>19,392,406.46</u>	<u>19,392,406.46</u>			<u>17,184,399.31</u>	<u>17,184,399.31</u>

于2025年12月31日，组合计提坏账准备的应收账款情况如下：

	账面余额	减值准备	计提比例 (%)
1年以内	503,827,048.04	3,055,035.45	0.61
1年至2年	5,082,334.82	1,003,735.92	19.75
2年至3年	683,188.37	442,974.61	64.84
3年以上	<u>2,590.00</u>	<u>2,590.00</u>	<u>100.00</u>
合计	<u>509,595,161.23</u>	<u>4,504,335.98</u>	

(3) 坏账准备的情况

应收账款坏账准备的变动如下：

	年初余额	本年计提	本年收回或转回	本年核销	年末余额
2025年	<u>18,974,271.54</u>	<u>5,390,503.65</u>	<u>(317,137.00)</u>	<u>(150,895.75)</u>	<u>23,896,742.44</u>

五、 合并财务报表主要项目注释（续）

4. 应收账款（续）

（4） 按欠款方归集的年末余额前五名的应收账款情况

于2025年12月31日，应收账款金额前五名如下：

	应收账款 年末余额	占应收账款年末余额合 计的比例（%）	应收账款坏账准备 年末余额
河南乐创供应链管理有限公司	25,408,947.75	4.80	127,044.74
浙江天畅供应链管理有限公司	25,353,788.74	4.79	126,768.94
合肥全泰商贸有限公司	23,802,116.02	4.50	119,010.58
西安雨化润泽商贸有限公司	20,629,767.36	3.90	103,148.84
北京创灵新能源科技有限公司	18,342,001.27	3.47	91,710.01
合计	<u>113,536,621.14</u>	<u>21.46</u>	<u>567,683.11</u>

5. 应收款项融资

	2025年	2024年
银行承兑汇票	<u>29,894,045.89</u>	<u>18,402,991.89</u>

6. 预付款项

（1） 预付款项的账龄分析如下：

	2025年		2024年	
	账面余额	比例(%)	账面余额	比例(%)
1年以内	33,069,432.26	95.75	27,329,562.54	92.04
1年至2年	745,481.70	2.16	2,187,073.64	7.36
2年至3年	645,556.57	1.87	91,881.01	0.31
3年以上	77,128.39	0.22	86,103.17	0.29
合计	<u>34,537,598.92</u>	<u>100.00</u>	<u>29,694,620.36</u>	<u>100.00</u>

于2025年12月31日，无账龄超过一年且金额重要的预付款项。

五、 合并财务报表主要项目注释（续）

6. 预付款项（续）

（2）按预付对象归集的年末余额前五名的预付款情况：

于2025年12月31日，预付款项金额前五名如下：

	年末余额	占预付款项期末余额合计数的比例（%）
基司卡品牌设计（上海）有限公司	3,404,066.79	9.86
上海赫颜文化发展有限公司	1,698,113.21	4.92
北京天与空互动广告有限公司	1,450,000.00	4.20
北京飞书科技有限公司	1,412,185.55	4.09
爱色丽（上海）色彩科技有限公司	1,000,000.00	2.90
合计	<u>8,964,365.55</u>	<u>25.97</u>

7. 其他应收款

	2025年	2024年
应收利息	612,494.08	589,790.01
其他应收款	<u>25,737,854.71</u>	<u>27,083,373.92</u>
合计	<u>26,350,348.79</u>	<u>27,673,163.93</u>

应收利息

（1）应收利息分类

	2025年	2024年
应收账款利息	<u>612,494.08</u>	<u>589,790.01</u>

五、 合并财务报表主要项目注释（续）

7. 其他应收款（续）

其他应收款

(1) 按账龄披露

	2025年	2024年
1年以内	15,039,089.07	24,894,462.24
1年至2年	9,269,477.82	1,426,634.99
2年至3年	889,287.38	265,071.50
3年以上	1,098,800.00	1,088,203.54
	<u>26,296,654.27</u>	<u>27,674,372.27</u>
减：其他应收款坏账准备	<u>558,799.56</u>	<u>590,998.35</u>
合计	<u><u>25,737,854.71</u></u>	<u><u>27,083,373.92</u></u>

(2) 按款项性质分类情况

	2025年	2024年
三包费用	7,371,347.55	4,906,629.65
采购定金、押金及保证金	12,517,051.15	13,512,757.95
股权转让款	3,500,000.00	-
房租物业水电	1,234,902.58	2,891,839.40
其他	1,673,352.99	6,363,145.27
	<u>26,296,654.27</u>	<u>27,674,372.27</u>
合计	<u><u>26,296,654.27</u></u>	<u><u>27,674,372.27</u></u>

(3) 坏账准备计提情况

2025年

	账面余额		坏账准备		账面价值
	金额	比例 (%)	金额	计提比例 (%)	
单项计提坏账准备	<u>26,296,654.27</u>	<u>100.00</u>	<u>558,799.56</u>	<u>2.12</u>	<u><u>25,737,854.71</u></u>

五、 合并财务报表主要项目注释（续）

7. 其他应收款（续）

其他应收款（续）

(3) 坏账准备计提情况（续）

2024 年

	账面余额		坏账准备		账面价值
	金额	比例 (%)	金额	计提比例 (%)	
单项计提坏账准备	<u>27,674,372.27</u>	<u>100.00</u>	<u>590,998.35</u>	<u>2.14</u>	<u>27,083,373.92</u>

单项计提坏账准备的其他应收款情况如下：

	2025年				2024年	
	账面余额	坏账准备	计提比例 (%)	计提理由	账面余额	坏账准备
浙江大学	455,000.00	455,000.00	100.00	预估收款风险	455,000.00	455,000.00
江苏苏宁易购电子商务有限公司	42,000.00	42,000.00	100.00	预估收款风险	42,000.00	42,000.00
苏宁易购集团股份有限公司苏宁采购中心	38,799.56	38,799.56	100.00	预估收款风险	38,799.56	38,799.56
赵财圆	26,000.00	13,000.00	50.00	预估收款风险	86,000.00	43,000.00
江苏快乐拼电子商务有限公司	<u>10,000.00</u>	<u>10,000.00</u>	<u>100.00</u>	预估收款风险	<u>10,000.00</u>	<u>10,000.00</u>
合计	<u>571,799.56</u>	<u>558,799.56</u>			<u>631,799.56</u>	<u>588,799.56</u>

其他应收款按照未来12个月预期信用损失及整个存续期预期信用损失分别计提的坏账准备的变动如下：

2025年

	第一阶段 未来12个月预期信用损失	第三阶段 整个存续期预期信用损失 (已发生信用减值)	合计
年初余额	42,998.35	548,000.00	590,998.35
本年转回	<u>(2,198.79)</u>	<u>(30,000.00)</u>	<u>(32,198.79)</u>
年末余额	<u>40,799.56</u>	<u>518,000.00</u>	<u>558,799.56</u>

五、 合并财务报表主要项目注释（续）

7. 其他应收款（续）

其他应收款（续）

(4) 坏账准备的情况

其他应收款坏账准备的变动如下：

	年初余额	本年转回	年末余额
单项坏账准备组合	590,998.35	32,198.79	558,799.56

于2025年12月31日，其他应收款金额前五名如下：

	年末余额	占其他应收款余额 合计数的比例 (%)	性质	账龄	坏账准备年末余额
CÔNG TY TNHH MỘT THÀNH VIÊN	4,891,070.13	18.60	押金保证金	1-2年	-
台州新大洋电动车有限公司	3,500,000.00	13.31	股权转让款	1年以内	-
PT ESR INDONESIA PROPERTIES ON	2,396,165.98	9.11	押金保证金	1-2年	-
浙江天畅供应链管理有限公司	1,350,000.00	5.13	押金保证金	1年以内	-
天津市静海县国家税务局	523,434.78	1.99	其他	2年以内	-
合计	12,660,670.89	48.14			-

8. 存货

(1) 存货分类

	2025年			2024年		
	账面余额	跌价准备	账面价值	账面余额	跌价准备	账面价值
原材料	400,677,487.00	1,042,196.76	399,635,290.24	259,287,428.23	2,841,114.62	256,446,313.61
库存商品	476,148,591.54	1,527,898.26	474,620,693.28	573,377,077.40	19,077,533.39	554,299,544.01
合计	876,826,078.54	2,570,095.02	874,255,983.52	832,664,505.63	21,918,648.01	810,745,857.62

(2) 存货跌价准备

	年初余额	本年计提	本年转销	年末余额
原材料	2,841,114.62	1,069,652.74	(2,868,570.60)	1,042,196.76
库存商品	19,077,533.39	1,846,284.48	(19,395,919.61)	1,527,898.26
合计	21,918,648.01	2,915,937.22	(22,264,490.21)	2,570,095.02

爱玛科技集团股份有限公司  
财务报表附注（续）  
2025年度

人民币元

五、 合并财务报表主要项目注释（续）

9. 其他流动资产

	2025年	2024年
待抵扣进项税额	286,039,706.87	219,362,325.76
预缴企业所得税	41,064,907.38	18,735,312.16
合计	<u>327,104,614.25</u>	<u>238,097,637.92</u>

10. 一年内到期的非流动资产

	2025年	2024年
一年内到期的非流动资产 注1	<u>3,836,220,422.59</u>	<u>2,132,945,383.57</u>

注1：于2025年12月31日，本集团以金额为人民币2,901,970,833.33元的一年以内到期的三年期定期存单为质押开具银行承兑汇票（2024年12月31日：人民币1,930,000,000.00元），详见附注五、21。

11. 长期股权投资

	年初 余额	本年变动					年末 余额
		追加投资	减少投资	转让投资	权益法下投资损益	转为子公司 宣告现金股利	
<b>联营企业</b>							
上海舜风爱玛文化传媒有限公司 （“上海文化”）（注1）	-	1,184,162.44	-	-	643.58	-	1,184,806.02
天津捷玛电动科技有限公司	28,277,112.99	-	-	-	9,523,638.74	8,000,000.00	29,800,751.73
北京众众出行科技有限公司	21,365,669.55	-	-	12,832,200.00	(8,533,469.55)	-	-
重庆鑫泰铝业有限公司	17,278,070.08	-	-	-	2,048,003.62	-	19,326,073.70
广西宁福新能源科技有限公司	48,974,557.17	-	-	-	1,373,378.08	-	50,347,935.25
浙江二三四模塑有限公司	3,280,345.91	-	-	4,000,000.00	719,654.09	-	-
天津创领智能科技有限公司	4,062,834.26	2,000,000.00	-	-	2,838,107.97	-	8,900,942.23
宁波睿比智能科技有限公司	19,098,163.14	-	-	-	(1,901,031.32)	-	17,197,131.82
爱玛科技（无锡）有限公司	11,552,219.13	-	4,000,000.00	-	944,871.67	(8,157,593.88)	339,496.92
重庆三晶创新科技有限公司	4,496,961.38	-	-	-	3,361,745.84	-	7,858,707.22
共青城荷樟望湖创业投资合伙企业 （有限合伙）（“共青城荷樟望湖”）	-	31,800,000.00	-	-	(86,140.07)	-	31,713,859.93
重庆唐隆车业科技有限公司	-	8,181,900.00	-	-	(1,008,165.04)	-	7,173,734.96
爱玛科技（杭州）有限公司	<u>5,590,702.65</u>	-	-	-	<u>2,029,897.36</u>	-	<u>946,166.01</u>
小计	<u>163,976,636.26</u>	<u>43,166,062.44</u>	<u>4,000,000.00</u>	<u>16,832,200.00</u>	<u>11,311,134.97</u>	<u>(8,157,593.88)</u>	<u>180,178,376.86</u>
<b>合营企业</b>							
浙江新创领智能科技有限公司	-	9,200,000.00	-	-	(52,045.00)	-	9,147,955.00
重庆创领智能科技有限公司	-	4,800,000.00	-	-	(5,567.35)	-	4,794,432.65
小计	-	<u>14,000,000.00</u>	-	-	<u>(57,612.35)</u>	-	<u>13,942,387.65</u>
合计	<u>163,976,636.26</u>	<u>57,166,062.44</u>	<u>4,000,000.00</u>	<u>16,832,200.00</u>	<u>11,253,522.62</u>	<u>(8,157,593.88)</u>	<u>194,120,764.51</u>

注1：本集团本年对上海文化持股变动，详见附注八、2。上海文化曾用名上海爱玛文化传播有限公司。

五、 合并财务报表主要项目注释（续）

12. 投资性房地产

采用成本模式进行后续计量：

	房屋及建筑物	土地使用权	合计
原价			
年初余额	237,217,553.41	74,456,169.46	311,673,722.87
固定资产或无形资产转入	214,510,732.64	57,100,005.00	271,610,737.64
处置或报废	(51,111.50)	-	(51,111.50)
年末余额	<u>451,677,174.55</u>	<u>131,556,174.46</u>	<u>583,233,349.01</u>
累计折旧和摊销			
年初余额	94,669,353.96	11,454,795.26	106,124,149.22
计提	18,705,865.55	2,247,311.56	20,953,177.11
固定资产或无形资产转入	63,006,101.71	12,276,501.08	75,282,602.79
处置或报废	(21,729.45)	-	(21,729.45)
年末余额	<u>176,359,591.77</u>	<u>25,978,607.90</u>	<u>202,338,199.67</u>
账面价值			
年末	<u>275,317,582.78</u>	<u>105,577,566.56</u>	<u>380,895,149.34</u>
年初	<u>142,548,199.45</u>	<u>63,001,374.20</u>	<u>205,549,573.65</u>

13. 固定资产

	2025年	2024年
固定资产	5,307,445,534.63	3,674,083,548.33
固定资产清理	-	46,908.58
合计	<u>5,307,445,534.63</u>	<u>3,674,130,456.91</u>

爱玛科技集团股份有限公司  
 财务报表附注（续）  
 2025年度

人民币元

五、 合并财务报表主要项目注释（续）

13. 固定资产（续）

(1) 固定资产

	房屋及建筑物	机器设备	运输工具	办公设备	电子设备	生产工具	合计
原价							
年初余额	3,324,107,680.88	927,083,348.90	42,810,333.40	49,335,275.66	85,269,580.88	803,953,162.71	5,232,559,382.43
购置	15,461,619.26	78,609,327.44	13,824,235.00	13,132,449.26	16,049,533.36	36,579,132.08	173,656,296.40
收购子公司	-	-	-	-	6,560.19	-	6,560.19
在建工程转入	1,706,094,029.32	366,084,452.43	398,878.61	16,929,180.45	4,502,689.10	170,291,163.26	2,264,300,393.17
转入投资性房地产	(214,510,732.64)	-	-	-	-	-	(214,510,732.64)
处置子公司	(66,894,239.64)	(7,827,497.51)	(140,646.99)	(170,764.92)	(143,827.91)	(17,441,287.89)	(92,618,264.86)
处置及报废	(3,173,754.42)	(85,038,559.03)	(2,198,710.66)	(6,449,837.91)	(7,058,521.33)	(45,843,035.63)	(149,762,418.98)
年末余额	<u>4,761,084,602.76</u>	<u>1,278,911,072.23</u>	<u>54,694,089.36</u>	<u>72,776,302.54</u>	<u>98,626,014.29</u>	<u>947,539,134.53</u>	<u>7,213,631,215.71</u>
累计折旧							
年初余额	753,697,557.54	298,018,357.61	34,130,704.53	30,543,707.03	57,161,557.61	373,539,716.69	1,547,091,601.01
计提	192,559,231.27	84,311,771.45	4,116,075.45	5,335,874.78	14,685,371.44	218,998,029.14	520,006,353.53
转入投资性房地产	(63,006,101.71)	-	-	-	-	-	(63,006,101.71)
处置子公司	(9,744,155.66)	(1,573,223.18)	(27,792.81)	(10,918.45)	(41,303.51)	(2,292,181.36)	(13,689,574.97)
处置及报废	(503,228.55)	(35,708,446.38)	(1,946,871.63)	(5,452,688.43)	(6,210,299.26)	(34,650,717.57)	(84,472,251.82)
年末余额	<u>873,003,302.89</u>	<u>345,048,459.50</u>	<u>36,272,115.54</u>	<u>30,415,974.93</u>	<u>65,595,326.28</u>	<u>555,594,846.90</u>	<u>1,905,930,026.04</u>
减值准备							
年初余额	576,621.20	10,636,207.13	-	76,207.52	13,299.60	81,897.64	11,384,233.09
计提	-	255,655.04	-	-	-	1,888,599.13	2,144,254.17
处置及报废	(576,621.20)	(10,636,207.13)	-	(76,207.52)	(13,299.60)	(1,970,496.77)	(13,272,832.22)
年末余额	<u>-</u>	<u>255,655.04</u>	<u>-</u>	<u>-</u>	<u>-</u>	<u>-</u>	<u>255,655.04</u>
账面价值							
年末	<u>3,888,081,299.87</u>	<u>933,606,957.69</u>	<u>18,421,973.82</u>	<u>42,360,327.61</u>	<u>33,030,688.01</u>	<u>391,944,287.63</u>	<u>5,307,445,534.63</u>
年初	<u>2,569,833,502.14</u>	<u>618,428,784.16</u>	<u>8,679,628.87</u>	<u>18,715,361.11</u>	<u>28,094,723.67</u>	<u>430,331,548.38</u>	<u>3,674,083,548.33</u>

爱玛科技集团股份有限公司  
财务报表附注（续）  
2025年度

人民币元

五、 合并财务报表主要项目注释（续）

13. 固定资产（续）

(2) 未办妥产权证书的固定资产

	账面价值	未办妥 产权证书原因
浙江车业房屋建筑物	10,260,084.98	流程办理中
丽水车业房屋建筑物	176,328,465.85	工程未结算
重庆车业房屋建筑物	369,340,897.20	工程未结算
合计	555,929,448.03	

于2025年12月31日，本集团无所有权受到限制的固定资产（2024年12月31日：本集团所有权受到限制的固定资产详见附注五、21）。

14. 在建工程

(1) 在建工程情况

	2025年		2024年	
	账面余额	账面价值	账面余额	账面价值
丰县产业园项目	883,879,444.16	883,879,444.16	71,532,024.24	71,532,024.24
兰州新区产业园建设项目	623,611,583.20	623,611,583.20	177,118,342.08	177,118,342.08
爱玛总部大楼建设项目	381,377,413.32	381,377,413.32	232,784,675.34	232,784,675.34
丽水基地整体建设项目	155,825,669.20	155,825,669.20	513,430,421.92	513,430,421.92
重庆车业智慧工厂项目	173,846,628.98	173,846,628.98	962,517,914.83	962,517,914.83
其他	116,345,127.44	116,345,127.44	90,759,437.84	90,759,437.84
合计	2,334,885,866.30	2,334,885,866.30	2,048,142,816.25	2,048,142,816.25

(2) 重要的在建工程变动情况

	预算	年初余额	本年增加	本年转入固定资产和 无形资产	年末余额	工程投入占预 算比例（%）	
						资金来源	
丰县产业园项目	3,341,552,000.00	71,532,024.24	818,637,719.55	(6,290,299.63)	883,879,444.16	自有资金	29.21
重庆车业智慧工厂项目	1,435,150,000.00	962,517,914.83	186,787,944.82	(975,459,230.67)	173,846,628.98	自有资金	80.08
丽水基地整体建设项目	1,500,000,000.00	513,430,421.92	437,392,321.99	(794,997,074.71)	155,825,669.20	募集资金	68.23
爱玛总部大楼建设项目	544,140,000.00	232,784,675.34	186,826,844.37	(38,234,106.39)	381,377,413.32	自有资金	77.11
兰州新区产业园建设项目	2,039,462,400.00	177,118,342.08	449,376,986.64	(2,883,745.52)	623,611,583.20	自有资金	37.32
合计	8,860,304,400.00	1,957,383,378.41	2,079,021,817.37	(1,817,864,456.92)	2,218,540,738.86		

	工程进度	利息资本化 累计金额	其中：本年 利息资本化	本年利息 资本化率（%）
丽水基地整体建设项目	68.23%	136,128,178.89	38,119,905.30	2.55

五、 合并财务报表主要项目注释（续）

15. 使用权资产

	房屋及建筑物
成本	
年初余额	58,017,065.66
增加	2,673,150.40
处置	(4,588,512.56)
年末余额	<u>56,101,703.50</u>
累计折旧	
年初余额	15,176,991.31
计提	19,024,668.95
处置	(628,578.90)
年末余额	<u>33,573,081.36</u>
账面价值	
年末	<u>22,528,622.14</u>
年初	<u>42,840,074.35</u>

五、 合并财务报表主要项目注释（续）

16. 无形资产

	土地使用权	软件	商标权	合计
原价				
年初余额	1,092,858,867.64	277,582,231.01	3,038,479.58	1,373,479,578.23
增加	-	8,033,773.62	-	8,033,773.62
在建工程转入	5,094,016.43	32,798,523.71	518,867.92	38,411,408.06
本年转入投资性房地产	(57,100,005.00)	-	-	(57,100,005.00)
处置子公司	(89,993,107.16)	(303,390.98)	(6,598.76)	(90,303,096.90)
出售及报废	-	(16,027,064.59)	-	(16,027,064.59)
年末余额	<u>950,859,771.91</u>	<u>302,084,072.77</u>	<u>3,550,748.74</u>	<u>1,256,494,593.42</u>
累计摊销				
年初余额	95,871,193.18	156,431,708.61	2,140,223.44	254,443,125.23
计提	20,510,304.65	55,749,453.24	343,032.77	76,602,790.66
本年转入投资性房地产	(12,276,501.08)	-	-	(12,276,501.08)
处置子公司	(1,597,020.94)	(73,100.93)	(2,582.07)	(1,672,703.94)
出售及报废	-	(8,891,952.03)	-	(8,891,952.03)
年末余额	<u>102,507,975.81</u>	<u>203,216,108.89</u>	<u>2,480,674.14</u>	<u>308,204,758.84</u>
账面价值				
年末	<u>848,351,796.10</u>	<u>98,867,963.88</u>	<u>1,070,074.60</u>	<u>948,289,834.58</u>
年初	<u>996,987,674.46</u>	<u>121,150,522.40</u>	<u>898,256.14</u>	<u>1,119,036,453.00</u>

于2025年12月31日，本集团无所有权受到限制的无形资产（2024年12月31日：本集团所有权受到限制的无形资产详见附注五、21）。

爱玛科技集团股份有限公司  
财务报表附注（续）  
2025年度

人民币元

五、 合并财务报表主要项目注释（续）

17. 商誉

(1) 商誉原值

	年初余额	本年增加 企业合并	本年减少 处置	年末余额
浙江今日阳光新能源车业有限公司 （“今日阳光”）	7,022,920.51	-	(7,022,920.51)	-
AIMA EBIKE, INC. （“美国爱玛”）	<u>7,325,514.52</u>	-	-	<u>7,325,514.52</u>
合计	<u>14,348,435.03</u>	-	<u>(7,022,920.51)</u>	<u>7,325,514.52</u>

本集团于2025年4月处置今日阳光，减少商誉7,022,920.51元。

(2) 商誉所在资产组或资产组组合的相关信息

	所属资产组或资产组组合的构成及依据	所属经营分部及依据	是否与以前年度保持一致
美国爱玛	由美国爱玛构成，产生的现金流入独立于其他资产或者资产组产生的现金流入	基于内部管理目的，该资产组组合归属于美国爱玛资产组	是

(3) 可收回金额的具体确定方法

	账面价值	可收回金额	减值金额	预测期的 年限	预测期的 关键参数	稳定期的 关键参数	稳定期的关键参 数的确定依据
美国爱玛	<u>14,363,753.96</u>	<u>29,360,718.47</u>	-	5	折现率为15.50%	永续收入增长率为2.2%，折现率15.50%	基于资产组过去的业绩及对未来发展的预期

18. 长期待摊费用

	年初余额	本年增加	本年摊销	其他减少	年末余额
装修支出	11,376,344.86	24,903,137.08	9,525,270.51	3,171,579.64	23,582,631.79
租入固定资产改良支出	338,751.71	1,108,810.43	424,073.09	-	1,023,489.05
其他	<u>28,920,860.87</u>	<u>29,997,988.66</u>	<u>20,644,987.51</u>	-	<u>38,273,862.02</u>
合计	<u>40,635,957.44</u>	<u>56,009,936.17</u>	<u>30,594,331.11</u>	<u>3,171,579.64</u>	<u>62,879,982.86</u>

五、 合并财务报表主要项目注释（续）

19. 递延所得税资产/负债

（1） 未经抵销的递延所得税资产

	2025年		2024年	
	可抵扣暂时性差异	递延所得税资产	可抵扣暂时性差异	递延所得税资产
递延收益	602,451,092.56	125,518,953.86	461,046,793.98	92,742,863.25
坏账准备	23,067,925.53	5,346,888.43	19,452,854.60	4,752,650.92
存货跌价准备	1,025,418.13	153,812.72	19,288,087.53	4,771,801.46
固定资产折旧税会差异	5,960,707.31	925,082.06	3,790,707.97	945,287.99
可抵扣亏损	596,699,330.64	128,966,117.98	194,878,166.18	42,500,272.22
固定资产减值准备	255,655.04	63,913.76	11,384,233.09	1,812,147.36
联营企业损失	90,085,496.49	22,521,374.12	90,557,078.23	22,583,561.73
销售返利	590,490,750.90	117,249,725.56	539,766,550.80	102,233,257.74
租赁负债	5,840,331.39	1,122,284.00	7,110,988.95	637,321.23
股权激励	51,467,822.29	10,841,031.95	169,068,634.77	40,511,580.72
预提费用	26,262,030.64	3,671,323.68	35,133,169.89	7,617,491.95
公允价值变动损益	-	-	5,597,752.01	1,399,438.00
合计	<u>1,993,606,560.92</u>	<u>416,380,508.12</u>	<u>1,557,075,018.00</u>	<u>322,507,674.57</u>

（2） 未经抵销的递延所得税负债

	2025年		2024年	
	应纳税暂时性差异	递延所得税负债	应纳税暂时性差异	递延所得税负债
理财产品投资收益税会差异	358,085,196.53	78,791,583.08	346,017,761.41	68,270,580.88
固定资产折旧税会差异	14,601,652.02	2,275,773.27	16,050,633.26	2,556,547.99
延期支付占用费利息税会差异	612,494.08	119,828.17	589,790.01	112,431.16
联营企业损益	25,712,092.43	6,314,820.32	8,738,184.82	2,184,546.20
使用权资产	6,303,588.23	1,201,445.05	7,627,195.64	752,975.00
可转换债券	145,934,421.76	36,483,605.44	-	-
非同一控制下企业合并公允价值调整	-	-	48,209,215.72	12,052,303.93
合计	<u>551,249,445.05</u>	<u>125,187,055.33</u>	<u>427,232,780.86</u>	<u>85,929,385.16</u>

五、 合并财务报表主要项目注释（续）

19. 递延所得税资产/负债（续）

（3） 递延所得税资产和递延所得税负债以抵销后的净额列示

	2025年		2024年	
	抵销金额	抵销后余额	抵销金额	抵销后余额
递延所得税资产	111,584,608.36	304,795,899.76	64,830,416.36	257,677,258.21
递延所得税负债	111,584,608.36	13,602,446.97	64,830,416.36	21,098,968.80

（4） 未确认递延所得税资产明细

	2025年	2024年
可抵扣暂时性差异	5,629,490.65	-
可抵扣亏损	141,728,486.28	116,264,226.15
合计	147,357,976.93	116,264,226.15

（5） 未确认递延所得税资产的可抵扣亏损的到期日分析

	2025年	2024年
2026年	-	16,011,076.98
2027年	-	15,576,112.31
2028年	2,353,318.39	19,903,406.15
2029年	35,794,548.71	63,150,435.12
2030年及以后年度	103,580,619.18	1,623,195.59
合计	141,728,486.28	116,264,226.15

本集团于香港、美国子公司产生的累计可抵扣亏损人民币7,991,911.79元（2024年12月31日：人民币1,623,195.59元）可无限期使用；于中国大陆、印尼、越南的子公司产生的累计可抵扣亏损人民币133,736,574.49元（2024年12月31日：人民币114,641,030.56元）可在发生当年开始算起的未来5年内使用。

20. 其他非流动资产

		2025年	2024年
三年定期存单	注1	4,386,109,738.06	5,042,003,553.26
店面装修		159,503,194.02	226,149,857.36
预付土地工程设备款		101,098,724.05	251,223,222.38
合计		4,646,711,656.13	5,519,376,633.00

五、 合并财务报表主要项目注释（续）

20. 其他非流动资产（续）

注 1：于 2025 年 12 月 31 日，本集团以金额为人民币 4,100,000,000.00 元的三年期定期存单为质押开具银行承兑汇票（2024 年 12 月 31 日：人民币 4,101,970,833.33 元），详见附注五、21。

21. 所有权或使用权受到限制的资产

2025年

	账面余额	账面价值	受限类型	受限情况
货币资金	473,334,448.37	473,334,448.37	质押、冻结	注1
一年内到期的非流动资产	2,901,970,833.33	2,901,970,833.33	质押	注2
其他非流动资产	4,100,000,000.00	4,100,000,000.00	质押	注2
合计	<u>7,475,305,281.70</u>	<u>7,475,305,281.70</u>		

2024年

	账面余额	账面价值	受限类型	受限情况
货币资金	1,099,964,455.37	1,099,964,455.37	质押、冻结	注1
一年内到期的非流动资产	1,930,000,000.00	1,930,000,000.00	质押	注2
其他非流动资产	4,101,970,833.33	4,101,970,833.33	质押	注2
固定资产	56,944,502.69	56,944,502.69	抵押	注3
无形资产	89,319,612.58	89,319,612.58	抵押	注3
合计	<u>7,278,199,403.97</u>	<u>7,278,199,403.97</u>		

注 1：于 2025 年 12 月 31 日，本集团以人民币 334,596,081.30 元的银行承兑票据保证金为质押开具银行承兑汇票（2024 年 12 月 31 日：人民币 508,968,233.65 元）；于 2025 年 12 月 31 日，本集团以人民币 137,374,618.27 元的一年期定期存单为质押开具银行承兑汇票（2024 年 12 月 31 日：人民币 590,853,689.64 元），于 2025 年 12 月 31 日，本集团因合同诉讼冻结的货币资金人民币 1,363,748.80 元（2024 年 12 月 31 日：人民币 142,532.08 元）。

注2：于2025年12月31日，本集团以人民币7,001,970,833.33元的三年期定期存单为质押开具银行承兑汇票（2024年12月31日：人民币6,031,970,833.33元）。

注3：于2025年12月31日，本集团无固定资产用于取得银行借款抵押（2024年12月31日：人民币56,944,502.69元）；于2025年12月31日，本集团无无形资产用于取得银行借款抵押（2024年12月31日：人民币89,319,612.58元）。

五、 合并财务报表主要项目注释（续）

22. 短期借款

（1）短期借款分类

	2025年	2024年
抵押借款	-	52,000,000.00
信用借款	30,981,837.88	22,206,547.06
合计	<u>30,981,837.88</u>	<u>74,206,547.06</u>

23. 应付票据

	2025年	2024年
银行承兑汇票	7,497,179,830.34	6,172,129,439.70
商业承兑汇票	1,745,708.38	-
合计	<u>7,498,925,538.72</u>	<u>6,172,129,439.70</u>

于2025年12月31日，本集团无到期未付的应付票据。

24. 应付账款

	2025年	2024年
应付账款	<u>2,836,007,796.22</u>	<u>3,193,348,043.78</u>

于2025年12月31日，本集团无账龄超过1年的重要应付账款。

25. 预收款项

	2025年	2024年
厂房租赁款	<u>25,246,873.01</u>	<u>20,548,178.82</u>

于2025年12月31日，本集团无账龄超过1年的重要预收款项。

爱玛科技集团股份有限公司  
财务报表附注（续）  
2025年度

人民币元

五、 合并财务报表主要项目注释（续）

26. 合同负债

	2025年	2024年
销售返利	619,688,372.39	539,968,118.00
销售商品的预收款项	270,767,464.07	375,278,280.50
预收服务款	704,062.12	373,194.34
合计	<u>891,159,898.58</u>	<u>915,619,592.84</u>

于2025年12月31日，本集团不存在账龄超过1年的重要合同负债。

27. 应付职工薪酬

(1) 应付职工薪酬列示

	年初余额	本年增加	本年减少	年末余额
短期薪酬	232,613,115.24	1,482,873,526.34	1,483,991,291.17	231,495,350.41
离职后福利（设定提存计划）	829,307.94	105,425,726.23	105,168,720.70	1,086,313.47
辞退福利	-	24,151,088.01	24,077,168.01	73,920.00
合计	<u>233,442,423.18</u>	<u>1,612,450,340.58</u>	<u>1,613,237,179.88</u>	<u>232,655,583.88</u>

(2) 短期薪酬列示

	年初余额	本年增加	本年减少	年末余额
工资、奖金、津贴和补贴	231,553,987.59	1,311,860,591.90	1,312,676,606.75	230,737,972.74
职工福利费	126,106.56	64,730,962.16	64,754,074.44	102,994.28
社会保险费	428,272.53	61,327,117.19	61,241,361.30	514,028.42
其中：医疗保险费	392,212.20	54,867,650.91	54,776,353.39	483,509.72
工伤保险费	35,506.78	3,913,820.82	3,919,362.45	29,965.15
生育保险费	553.55	2,545,645.46	2,545,645.46	553.55
住房公积金	378,780.00	39,617,013.68	39,957,962.68	37,831.00
员工其他保险	-	3,786,596.60	3,786,596.60	-
工会经费和职工教育经费	125,968.56	1,551,244.81	1,574,689.40	102,523.97
合计	<u>232,613,115.24</u>	<u>1,482,873,526.34</u>	<u>1,483,991,291.17</u>	<u>231,495,350.41</u>

(3) 设定提存计划列示

	年初余额	本年增加	本年减少	年末余额
基本养老保险费	802,375.78	102,101,461.58	101,850,624.38	1,053,212.98
失业保险费	26,932.16	3,324,264.65	3,318,096.32	33,100.49
合计	<u>829,307.94</u>	<u>105,425,726.23</u>	<u>105,168,720.70</u>	<u>1,086,313.47</u>

爱玛科技集团股份有限公司  
 财务报表附注（续）  
 2025年度

人民币元

五、 合并财务报表主要项目注释（续）

28. 应交税费

	2025年	2024年
企业所得税	68,842,496.74	105,888,688.22
增值税	4,235,411.39	1,498,830.26
印花税	4,736,916.88	5,395,554.35
个人所得税	6,803,740.58	6,529,135.98
土地使用税	3,091,489.77	3,352,473.96
城市维护建设税	382,705.50	468,342.40
教育费附加	275,729.37	361,909.50
其他	9,438,532.50	5,704,127.62
合计	<u>97,807,022.73</u>	<u>129,199,062.29</u>

29. 其他应付款

(1) 按款项性质分类情况

	2025年	2024年
押金保证金	481,050,320.49	423,602,964.57
限制性股票认购款	321,040,089.37	199,603,185.00
费用预提	138,066,164.79	132,999,982.28
设备工程款	354,176,131.04	281,627,166.26
其他	51,996,334.85	75,781,110.03
合计	<u>1,346,329,040.54</u>	<u>1,113,614,408.14</u>

(2) 账龄超过 1 年或逾期的重要其他应付款

	年末余额	未偿还或未结转的原因
供应商保证金	<u>253,445,449.42</u>	未逾期，仍在合作， 押金未退还

30. 一年内到期的非流动负债

	2025年	2024年
一年内到期的应付债券	16,666,647.53	8,332,796.13
一年内到期的租赁负债	<u>11,683,039.80</u>	<u>22,416,998.39</u>
合计	<u>28,349,687.33</u>	<u>30,749,794.52</u>

五、 合并财务报表主要项目注释（续）

31. 其他流动负债

	2025年	2024年
待转销项税额	35,369,310.42	50,074,445.79

32. 应付债券

(1) 应付债券

	2025年	2024年
可转换债券	1,864,105,661.07	1,755,202,232.83
减：一年内到期的应付债券	16,666,647.53	8,332,796.13
合计	1,847,439,013.54	1,746,869,436.70

(2) 应付债券的具体情况

于2025年12月31日，应付债券余额列示如下：

面值	发行日期	债券期限	发行金额	本年按面值		溢价摊销	本年转股	本年付息	1年内到期	年末余额
				年初余额	计提利息					
100.00	2023/2/23	6年	2,000,000,000.00	1,755,202,232.83	18,326,376.20	100,581,561.04	(6,974.00)	(9,997,535.00)	(16,666,647.53)	1,847,439,013.54

(3) 可转换债券

经证监会证监许可[2022]3038号文核准，本公司发行票面金额为100元的可转换债券20,000,000张。可转换债券票面利率为第一年0.3%、第二年0.5%、第三年1.0%、第四年1.5%、第五年1.8%、第六年2.0%。可转换债券的初始转股价格为61.29元/股。在可转换债券存续期内，若股票除权、除息，将对可转换债券的转股价格、转股比例作相应调整。于2025年12月31日，可转换债券的转股价格为37.45元/股。

由于上述转股权属于本公司以固定数量的自身权益工具交换固定金额的现金或其他金融资产的衍生工具，因此本集团将其作为权益核算。在发行日采用未附认股权的类似债券的市场利率来估计这些债券负债成份的公允价值，剩余部分作为权益成份的公允价值，并计入其他权益工具。

爱玛科技集团股份有限公司  
财务报表附注（续）  
2025年度

人民币元

五、 合并财务报表主要项目注释（续）

33. 租赁负债

	2025年	2024年
租赁付款额	3,832,896.09	17,473,766.08
未确认融资费用	(128,727.91)	(520,353.46)
租赁负债净值	<u>3,704,168.18</u>	<u>16,953,412.62</u>

34. 递延收益

	年初余额	本年增加	本年减少	年末余额
政府补助	<u>461,046,793.98</u>	<u>174,120,246.41</u>	<u>32,715,947.83</u>	<u>602,451,092.56</u>

35. 股本

	年初余额	本年增加	本年减少	年末余额
股本	<u>861,715,952.00</u>	<u>11,298,204.00</u>	<u>(5,121,200.00)</u>	<u>867,892,956.00</u>

- 1) 自2023年9月1日起，本公司发行的可转换债券可转换为公司股份，本年度“爱玛转债”共转股204股，增加股本人民币204.00元。
- 2) 2025年6月30日，本公司第五届董事会第三十三次会议审议通过了《关于向2025年限制性股票激励计划激励对象首次授予限制性股票的议案》，向符合授予条件的387名激励对象授予限制性股票11,968,524股（含回购专用证券账户中750,524股），增加股本人民币11,218,000.00元。于2025年9月12日，本公司第六届董事会第二次会议审议通过了《关于向2025年限制性股票激励计划激励对象预留授予限制性股票的议案》，向符合授予条件的2名激励对象授予限制性股票80,000股，增加股本人民币80,000股。
- 3) 2025年4月14日，本公司第五届董事会第三十次会议审议通过了《关于回购注销2021年限制性股票激励计划首次授予部分限制性股票的议案》，本公司2021年限制性股票激励计划首次授予部分中的10名激励对象因个人原因离职，不再具备激励对象资格，本公司对其持有的已获授但尚未解除限售的限制性股票合计3,861,000股予以回购注销，减少股本人民币3,861,000.00元。
- 4) 2025年4月25日，本公司第五届董事会第三十一次会议审议通过了《关于回购注销2021年限制性股票激励计划首次授予部分限制性股票的议案》，本公司2021年限制性股票激励计划首次授予部分中的2名激励对象因个人原因离职，不再具备激励对象资格，本公司对其持有的已获授但尚未解除限售的限制性股票合计25,200股予以回购注销，减少股本人民币25,200.00元。
- 5) 2025年12月30日，本公司第六届董事会第五次会议审议通过了《关于回购注销2024年限制性股票激励计划部分限制性股票的议案》，对于15名激励对象因从公司离职，不再具备激励对象资格，本公司对其持有的已获授但尚未解除限售的限制性股票合计1,235,000股予以回购注销，减少股本人民币1,235,000.00元。

## 五、 合并财务报表主要项目注释（续）

### 36. 其他权益工具

	年初		本年增加		本年减少		年末	
	数量	账面价值	数量	账面价值	数量	账面价值	数量	账面价值
可转换债券	19,995,070.00	432,547,373.45	-	-	204.00	108,165,236.27	19,994,866.00	324,382,137.18

经证监会证监许可[2022]3038号文核准，本公司发行票面金额为100元的可转换债券20,000,000张。债券每年2月22日付息，到期一次还本。可转换债券的初始转股价格为61.29元/股。在可转换债券存续期内，因股票除权、除息、限制性股票回购注销，将转股价格相应调整为37.45元/股。本公司在发行并初始确认可转换债券时，该可转换债券作为复合金融工具、其金融负债成分的计税基础等于债券票面金额并产生应纳税暂时性差异，该应纳税暂时性差异实际来自于可转换债券中的权益工具成分，不满足递延所得税负债豁免确认条件，因此本公司就该应纳税暂时性差异确认递延所得税负债并将其影响计入所有者权益。后续计量时，随着可转换债券金融负债成分相关折价的摊销，相关递延所得税负债的变动金额计入当期损益。

### 37. 资本公积

	年初余额	本年增加	本年减少	年末余额
股本溢价	1,551,308,316.28	264,624,241.41	(57,320,224.60)	1,758,612,333.09
其他	26,333,865.60	-	(26,333,865.60)	-
合计	1,577,642,181.88	264,624,241.41	(83,654,090.20)	1,758,612,333.09

本年资本公积变动分别来自于：1）本公司因2025年授予的限制性股票导致资本公积增加人民币208,479,990.95元；2）本公司股权激励费用摊销增加导致资本公积增加人民币56,135,920.34元；3）可转换债券转股导致资本公积增加人民币8,330.12元；4）本年回购注销限制性股票5,121,200股，减少资本公积人民币56,800,970.00元；5）收购天津斯波兹曼车业有限公司的少数股权减少资本公积人民币519,254.60元，详见附注八、2；6）预计未来期间股权激励可抵扣的金额小于等待期内确认的成本费用，将超出部分形成的递延所得税资产直接计入所有者权益的金额转回，导致资本公积减少人民币26,333,865.60元。

### 38. 库存股

	年初余额	本年增加	本年减少	年末余额
库存股	220,543,480.09	219,777,990.95	(119,603,660.87)	320,717,810.17

本年库存股变动分别来自于：1）本年授予员工限制性股票确认限制性股票回购义务增加库存股人民币219,777,990.95元；2）本公司2021年限制性股权激励计划届满部分解锁以及分红方案实施，回购义务减少导致库存股减少人民币63,391,714.87元；3）本年回购注销限制性股票5,121,200股，减少库存股人民币56,211,946.00元。

爱玛科技集团股份有限公司  
财务报表附注（续）  
2025年度

人民币元

五、 合并财务报表主要项目注释（续）

39. 盈余公积

	年初余额	本年增加	本年减少	年末余额
法定盈余公积	430,962,503.50	2,983,974.50	-	433,946,478.00

根据公司法、本公司章程的规定，本公司按净利润的10%提取法定盈余公积金。法定盈余公积累计额为本公司注册资本50%以上的，可不再提取。

40. 未分配利润

	2025年	2024年
上年年末未分配利润	5,947,250,277.45	4,704,597,603.69
加：其他（注1）	171,820.23	-
本年年初未分配利润	5,947,422,097.68	4,704,597,603.69
归属于母公司股东的净利润	2,034,500,102.37	1,987,928,242.51
减：提取法定盈余公积	2,983,974.50	-
应付普通股现金股利（注2）	1,055,453,708.95	745,712,893.75
限制性股票现金股利撤销（注3）	(5,710,224.00)	(437,325.00)
年末未分配利润	6,929,194,740.60	5,947,250,277.45

注 1：2025 年 6 月，本公司处置全资子公司上海文化 51% 的股权，影响未分配利润人民币 171,820.23 元。

注 2：2025 年 4 月 16 日，经 2024 年年度股东大会审议通过，以方案实施前的公司总股本 861,716,052 股，扣减公司回购专用证券账户中的 750,524 股后的基数为 860,965,528 股为基数，每股派发现金股利人民币 0.592 元（含税），合计发放现金股利人民币 509,691,592.58 元。2025 年 8 月 23 日，经第五届董事会第三十四次会议审议通过，以方案实施前的公司总股本 869,047,956 股，每股派发现金股利人民币 0.628 元（含税），合计发放现金股利人民币 545,762,116.37 元。

注 3：2025 年 4 月 14 日和 2025 年 4 月 25 日，本公司召开第五届董事会第三十次会议和第三十一次会议，审议通过了《关于回购注销 2021 年限制性股票激励计划首次授予部分限制性股票的议案》，回购注销 12 名激励对象持有的已获授但尚未解除限售的限制性股票合计 3,886,200 股。2025 年 12 月 30 日，第六届董事会第五次会议审议通过了《关于回购注销 2024 年限制性股票激励计划部分限制性股票的议案》，回购注销 15 名激励对象持有的已获授但尚未解除限售的限制性股票合计 1,235,000 股。对未能解除限售的限制性股票，本公司在按照本激励计划的规定回购该部分限制性股票时应扣除激励对象已享有的该部分现金分红。截至回购时点，上述回购限制性股票已累计收到分配的现金股利人民币 5,710,224.00 元，本公司予以撤销。

五、 合并财务报表主要项目注释（续）

41. 营业收入和营业成本

（1） 营业收入和营业成本情况

	2025年		2024年	
	收入	成本	收入	成本
主营业务	24,965,522,986.84	20,412,869,306.85	21,474,398,127.98	17,670,079,457.96
其他业务	<u>129,044,867.05</u>	<u>91,670,069.55</u>	<u>131,896,090.21</u>	<u>85,587,160.07</u>
合计	<u>25,094,567,853.89</u>	<u>20,504,539,376.40</u>	<u>21,606,294,218.19</u>	<u>17,755,666,618.03</u>

（2） 营业收入分解信息如下：

报告分部	2025年	2024年
商品类型		
电动车相关产品及配件收入	24,748,030,219.00	21,347,186,413.62
租赁收入	44,796,938.79	41,113,741.65
其他收入	<u>301,740,696.10</u>	<u>217,994,062.92</u>
合计	<u>25,094,567,853.89</u>	<u>21,606,294,218.19</u>
经营地区		
中国大陆	24,878,376,081.28	21,371,583,644.08
其他国家或地区	<u>216,191,772.61</u>	<u>234,710,574.11</u>
合计	<u>25,094,567,853.89</u>	<u>21,606,294,218.19</u>
商品转让的时间		
在某一时点转让	24,858,918,005.40	21,565,180,476.54
在某一时段内转让	<u>235,649,848.49</u>	<u>41,113,741.65</u>
合计	<u>25,094,567,853.89</u>	<u>21,606,294,218.19</u>

爱玛科技集团股份有限公司  
财务报表附注（续）  
2025年度

人民币元

五、 合并财务报表主要项目注释（续）

41. 营业收入和营业成本（续）

（3） 营业成本分解信息：

报告分部	2025年
商品类型	
电动车相关产品及配件成本	20,211,502,636.85
租赁成本	34,025,838.98
其他成本	259,010,900.57
合计	<u>20,504,539,376.40</u>
经营地区	
中国大陆	20,325,578,865.49
其他国家或地区	178,960,510.91
合计	<u>20,504,539,376.40</u>
商品转让的时间	
在某一时点确认成本	20,294,542,700.40
在某一时段内确认成本	209,996,676.00
合计	<u>20,504,539,376.40</u>

（4） 履约义务：

	2025年	2024年
合同负债年初账面价值	<u>375,651,474.84</u>	<u>226,763,107.60</u>

本集团与履约义务相关的信息如下：

	履行履约义务的时间	重要的支付条款	承诺转让商品的性质	是否为主要责任人	承担的预期将退还给客户的款项	提供的质量保证类型及相关义务
销售商品	客户取得商品控制权	合同价款通常于商品出库且收到发票后支付	电动两轮车、电动三轮车等	是	无	保证类质量保证
延保服务	服务提供时	预收款项	售后延保	是	无	无
物流服务	服务提供时	按照合同约定的方式支付	物流运输	是	无	无

五、 合并财务报表主要项目注释（续）

41. 营业收入和营业成本（续）

（5） 分摊至剩余履约义务：

已签订合同、但尚未履行或尚未履行完毕的履约义务确认为收入的预计时间如下：

	2025年	2024年
1年以内	<u>271,471,526.19</u>	<u>375,651,474.84</u>

42. 税金及附加

	2025年	2024年
城市维护建设税	29,527,947.37	25,058,468.16
房产税	36,382,784.93	26,217,264.81
印花税	30,810,554.03	26,296,212.60
教育费附加	21,879,542.50	18,315,447.24
土地使用税	17,159,808.62	13,720,044.34
车船使用税	58,691.03	61,849.06
其他	<u>138,605.16</u>	<u>99,533.77</u>
合计	<u>135,957,933.64</u>	<u>109,768,819.98</u>

43. 销售费用

	2025年	2024年
职工薪酬	421,181,548.25	384,714,285.31
广告及业务宣传费	268,897,963.35	182,520,421.93
差旅费	52,445,034.41	50,748,785.66
折旧及摊销	37,751,740.07	20,302,132.42
咨询服务费	78,416,887.21	71,263,960.66
平台服务费	69,062,734.59	9,602,134.21
其他	<u>89,067,848.03</u>	<u>58,845,439.70</u>
合计	<u>1,016,823,755.91</u>	<u>777,997,159.89</u>

爱玛科技集团股份有限公司  
 财务报表附注（续）  
 2025年度

人民币元

五、 合并财务报表主要项目注释（续）

44. 管理费用

	2025年	2024年
人工费用	337,541,109.58	274,221,402.59
折旧及摊销费	158,570,800.46	113,124,129.26
咨询服务费	87,042,203.19	78,268,209.58
其他	102,813,172.86	88,548,869.75
合计	<u>685,967,286.09</u>	<u>554,162,611.18</u>

45. 研发费用

	2025年	2024年
人工费用	323,327,811.31	256,933,805.28
折旧及摊销费	216,061,986.34	175,853,793.48
专业服务费	165,458,257.67	187,420,114.07
其他	66,242,427.62	38,531,653.66
合计	<u>771,090,482.94</u>	<u>658,739,366.49</u>

46. 财务费用

	2025年	2024年
利息支出	122,636,656.67	97,315,146.60
减：利息收入	(248,926,543.04)	(313,167,480.25)
减：利息资本化金额	(45,024,678.11)	(58,266,574.25)
手续费支出	3,124,942.28	2,397,665.44
汇兑净损益	1,324,460.43	(2,871,491.76)
合计	<u>(166,865,161.77)</u>	<u>(274,592,734.22)</u>

47. 其他收益

	2025年	2024年
与日常活动相关的政府补助	74,079,719.95	165,178,345.51
增值税加计抵减	60,777,670.79	79,044,993.54
其他	1,725,400.00	651,500.00
合计	<u>136,582,790.74</u>	<u>244,874,839.05</u>

爱玛科技集团股份有限公司  
 财务报表附注（续）  
 2025年度

人民币元

五、 合并财务报表主要项目注释（续）

48. 投资收益

	2025年	2024年
银行理财产品投资收益	78,759,396.50	19,903,586.17
交易性金融资产在持有期间取得的投资收益	820,000.00	1,300,060.00
权益法核算的长期股权投资收益	11,253,522.62	1,020,942.15
处置子公司产生的投资损失	(2,437,301.15)	-
取得子公司控制权、原长期股权投资于合并日按公允价值重新计量产生的损失	-	(272,665.48)
合计	<u>88,395,617.97</u>	<u>21,951,922.84</u>

49. 公允价值变动收益

	2025年	2024年
交易性金融资产	<u>21,995,709.85</u>	<u>28,042,861.97</u>

50. 资产减值损失

	2025年	2024年
存货跌价损失	(2,915,937.22)	(28,337,466.56)
固定资产减值损失	<u>(2,144,254.17)</u>	<u>(11,384,233.09)</u>
合计	<u>(5,060,191.39)</u>	<u>(39,721,699.65)</u>

51. 信用减值损失

	2025年	2024年
应收账款坏账损失	(5,073,366.65)	3,564,896.20
其他应收款坏账损失	<u>32,198.79</u>	<u>(587,224.85)</u>
合计	<u>(5,041,167.86)</u>	<u>2,977,671.35</u>

52. 资产处置收益

	2025年	2024年
固定资产处置（损失）/收益	<u>(19,647,690.04)</u>	<u>27,150,761.89</u>

爱玛科技集团股份有限公司  
 财务报表附注（续）  
 2025年度

人民币元

五、 合并财务报表主要项目注释（续）

53. 营业外收入

	2025年	2024年	计入2025年 非经常性损益
罚款违约金收入	13,766,014.62	27,276,066.30	13,766,014.62
与日常活动无关的政府补助	7,529,370.67	13,089,767.96	7,529,370.67
事故索赔	2,820,107.97	1,250,716.15	2,820,107.97
其他	8,590,810.18	9,918,334.01	8,590,810.18
合计	<u>32,706,303.44</u>	<u>51,534,884.42</u>	<u>32,706,303.44</u>

54. 营业外支出

	2025年	2024年	计入2025年 非经常性损益
公益性捐赠	9,906,724.88	9,383,296.02	9,906,724.88
非流动资产毁损报废损失	11,733,045.10	10,113,958.03	11,733,045.10
其他	10,170,428.45	9,320,694.41	10,170,428.45
合计	<u>31,810,198.43</u>	<u>28,817,948.46</u>	<u>31,810,198.43</u>

五、 合并财务报表主要项目注释（续）

55. 所得税费用

	2025年	2024年
当期所得税费用	468,587,971.48	389,000,849.99
递延所得税费用	<u>(177,059,584.65)</u>	<u>(69,009,221.56)</u>
合计	<u>291,528,386.83</u>	<u>319,991,628.43</u>

所得税费用与利润总额的关系列示如下：

	2025年	2024年
利润总额	2,365,175,354.96	2,332,545,670.25
按法定税率计算的所得税费用	591,293,838.74	583,136,417.56
子公司适用不同税率的影响	(170,927,489.98)	(176,318,271.69)
调整以前期间所得税的影响	4,734,925.22	(2,674,815.78)
非应税收入的影响	(3,148,058.99)	(6,919,920.68)
不可抵扣的成本、费用和损失的影响	20,437,778.46	8,593,580.38
使用前期未确认递延所得税资产的可抵扣暂时性差异的影响或可抵扣亏损的影响	(92,369,909.27)	(15,349,305.16)
本期未确认递延所得税资产的可抵扣暂时性差异的影响或可抵扣亏损的影响	20,239,543.50	6,287,543.52
研发费用加计扣除等税收优惠	(75,829,212.25)	(76,595,058.12)
税率变动对期初递延所得税余额的影响	<u>(2,903,028.60)</u>	<u>(168,541.60)</u>
所得税费用	<u>291,528,386.83</u>	<u>319,991,628.43</u>

56. 每股收益

	2025年 元/股	2024年 元/股
基本每股收益		
持续经营	<u>2.36</u>	<u>2.37</u>
稀释每股收益		
持续经营	<u>2.26</u>	<u>2.26</u>

基本每股收益按照归属于本公司普通股股东的当期净利润，除以发行在外普通股的加权平均数计算。新发行普通股股数，根据发行合同的具体条款，从股票发行日起计算确定。

稀释每股收益的分子以归属于本公司普通股股东的当期净利润，调整下述因素后确定：当期已确认为费用的稀释性潜在普通股的利息；稀释性潜在普通股转换时将产生的收益或费用；以及上述调整相关的所得税影响。

五、 合并财务报表主要项目注释（续）

56. 每股收益（续）

稀释每股收益的分母等于下列两项之和：基本每股收益中母公司已发行普通股的加权平均数；及假定稀释性潜在普通股转换为普通股而增加的普通股的加权平均数。

在计算稀释性潜在普通股转换为已发行普通股而增加的普通股股数的加权平均数时，当期发行的稀释性潜在普通股，假设在发行日转换。

基本每股收益与稀释每股收益的具体计算如下：

	2025年	2024年
收益		
归属于本公司普通股股东的当期净利润		
持续经营	<u>2,034,500,102.37</u>	<u>1,987,928,242.51</u>
调整后归属于本公司普通股股东的当期净利润		
归属于本公司普通股股东的当期净利润：		
持续经营	<u>2,027,404,958.37</u>	<u>1,978,663,155.31</u>
股份		
本公司发行在外普通股的加权平均数	<u>859,054,420.67</u>	<u>836,564,400.50</u>

稀释每股收益的具体计算如下：

	2025年	2024年
收益		
归属于本公司普通股股东的当期净利润		
持续经营	<u>2,034,500,102.37</u>	<u>1,987,928,242.51</u>
调整后归属于本公司普通股股东的当期净利润		
归属于本公司普通股股东的当期净利润		
持续经营	<u>2,060,273,431.03</u>	<u>2,012,189,569.93</u>
股份		
本公司发行在外普通股的加权平均数	859,054,420.67	836,564,400.50
稀释效应——普通股的加权平均数		
限制性股票	845,425.42	1,959,922.27
可转换债券	<u>53,370,761.01</u>	<u>50,454,086.78</u>
调整后本公司发行在外普通股的加权平均数	<u>913,270,607.10</u>	<u>888,978,409.55</u>

爱玛科技集团股份有限公司  
 财务报表附注（续）  
 2025年度

人民币元

五、 合并财务报表主要项目注释（续）

57. 现金流量表项目注释

(1) 与经营活动有关的现金

	2025年	2024年
收到其他与经营活动有关的现金		
利息收入	27,189,477.86	60,831,257.10
政府补助	223,008,798.26	347,534,006.89
合同违约金收入	13,766,014.62	27,276,066.30
收保证金及代垫款	39,876,160.19	28,207,050.55
收回票据保证金	779,181,217.75	96,826,193.13
其他	92,672,592.80	43,873,550.34
	<u>1,175,694,261.48</u>	<u>604,548,124.31</u>
合计		
支付其他与经营活动有关的现金		
付现之管理费用及研发费用	426,691,606.39	384,870,968.72
付现之销售费用	400,558,738.38	370,206,030.49
付票据保证金	470,848,299.27	408,802,148.81
支付的银行手续费	3,124,942.28	2,397,665.44
其他	65,406,765.76	10,564,135.66
	<u>1,366,630,352.08</u>	<u>1,176,840,949.12</u>
合计		

(2) 与投资活动有关的现金

	2025年	2024年
收到重要的投资活动有关的现金		
收回理财产品、定期存单	15,614,453,788.52	8,275,484,223.21
转让联营企业收回的投资	20,832,200.00	-
	<u>15,635,285,988.52</u>	<u>8,275,484,223.21</u>
合计		
支付重要的投资活动有关的现金		
购买理财产品、定期存单	16,402,218,931.32	11,814,156,104.52
向联营及合营企业投资	56,994,242.21	49,716,920.00
	<u>16,459,213,173.53</u>	<u>11,863,873,024.52</u>
合计		

五、 合并财务报表主要项目注释（续）

57. 现金流量表项目注释（续）

(3) 与筹资活动有关的现金

	2025年	2024年
支付其他与筹资活动有关的现金		
长期租入资产相关的现金流出	23,886,055.15	25,227,346.15
购买少数股东股权	12,766,004.51	40,066,720.00
回购限制性股票	<u>43,727,747.87</u>	<u>1,686,825.00</u>
合计	<u>80,379,807.53</u>	<u>66,980,891.15</u>

筹资活动产生的各项负债的变动如下：

	年初余额	本年增加		本年减少		年末余额
		现金变动	非现金变动	现金变动	非现金变动	
短期借款	74,206,547.06	15,000,000.00	50,025,788.62	(17,000,000.00)	(91,250,497.80)	30,981,837.88
应付股利	-	-	1,049,743,484.95	(1,049,743,484.95)	-	-
应付债券（含一年内到期）	1,755,202,232.83	-	118,907,937.24	(9,997,535.00)	(6,974.00)	1,864,105,661.07
租赁负债（含一年内到期）	<u>39,370,411.01</u>	-	-	<u>(23,859,437.65)</u>	<u>(123,765.38)</u>	<u>15,387,207.98</u>
合计	<u>1,868,779,190.90</u>	<u>15,000,000.00</u>	<u>1,218,677,210.81</u>	<u>(1,100,600,457.60)</u>	<u>(91,381,237.18)</u>	<u>1,910,474,706.93</u>

五、 合并财务报表主要项目注释（续）

58. 现金流量表补充资料

(1) 现金流量表补充资料

将净利润调节为经营活动现金流量：

	2025年	2024年
净利润	2,073,646,968.13	2,012,554,041.82
加：信用减值损失/（转回）	5,041,167.86	(2,977,671.35)
资产减值准备	5,060,191.39	39,721,699.65
固定资产折旧	520,006,353.53	382,353,395.57
使用权资产折旧	19,024,668.95	19,875,646.44
无形资产摊销	76,602,790.66	61,014,772.29
投资性房地产折旧及摊销	20,953,177.11	16,203,090.83
长期待摊费用摊销	30,594,331.11	26,602,610.96
其他非流动资产摊销	157,331,729.21	139,629,934.10
处置固定资产、无形资产和其他长期资产的收益/（损失）	31,013,097.59	(17,036,803.86)
公允价值变动收益	(21,995,709.85)	(28,042,861.97)
财务费用	(137,071,249.03)	(229,562,398.73)
投资收益	(88,395,617.97)	(21,951,922.84)
递延所得税资产增加	(109,936,112.58)	(66,974,559.11)
递延所得税负债（减少）/增加	(67,123,472.07)	10,742,711.00
存货的增加	(74,534,331.50)	(217,148,085.08)
经营性应收项目的增加	(182,118,736.15)	(507,635,329.47)
经营性应付项目的增加	1,470,193,445.24	1,544,486,022.90
股份支付计入成本费用	56,591,621.56	4,156,584.37
经营活动产生的现金流量净额	<u>3,784,884,313.19</u>	<u>3,166,010,877.52</u>

五、 合并财务报表主要项目注释（续）

58. 现金流量表补充资料（续）

(1) 现金流量表补充资料（续）

现金及现金等价物净变动：

	2025年	2024年
现金的年末余额	1,481,630,388.66	1,812,760,278.96
减：现金的年初余额	<u>1,812,760,278.96</u>	<u>6,034,424,497.73</u>
现金及现金等价物净减少额	<u>(331,129,890.30)</u>	<u>(4,221,664,218.77)</u>

(2) 取得子公司的现金净额信息

	2025年	2024年
本年取得子公司于本年支付的现金和现金等价物	(2,009,430.47)	(46,257,430.70)
购买日子公司持有的现金和现金等价物	<u>14,699,422.26</u>	<u>20,869,724.63</u>
取得子公司收到/（支付）的现金净额	<u>12,689,991.79</u>	<u>(25,387,706.07)</u>

(3) 处置子公司的现金净额信息

	2025年	2024年
本年处置子公司于本年收到的现金和现金等价物	30,008,000.00	-
丧失控制权日子公司持有的现金和现金等价物	<u>(5,123,413.74)</u>	<u>-</u>
处置子公司收到的现金净额	<u>24,884,586.26</u>	<u>-</u>

爱玛科技集团股份有限公司  
财务报表附注（续）  
2025年度

人民币元

五、 合并财务报表主要项目注释（续）

58. 现金流量表补充资料（续）

（4） 现金及现金等价物的构成

	2025年	2024年
现金	1,481,630,388.66	1,812,760,278.96
其中：可随时用于支付的银行存款	<u>1,481,630,388.66</u>	<u>1,812,760,278.96</u>
年末现金及现金等价物余额	<u>1,481,630,388.66</u>	<u>1,812,760,278.96</u>

（5） 不属于现金及现金等价物的货币资金

	2025年	2024年	理由
票据保证金	334,596,081.30	508,968,233.65	预计持有至到期 期限长、流动性弱
一年内到期的定期存单及利息	152,127,931.43	592,238,622.35	
诉讼冻结款	<u>1,363,748.80</u>	<u>142,532.08</u>	
合计	<u>488,087,761.53</u>	<u>1,101,349,388.08</u>	

59. 外币货币性项目

	原币	汇率	折合人民币
货币资金			
美元	16,858,178.83	7.0288	118,492,767.36
欧元	178,186.18	8.2355	1,467,452.29
应收账款			
美元	17,098,304.44	7.0288	120,180,562.25
欧元	10,096.56	8.2355	83,150.22
瑞士法郎	934,174.34	8.8510	8,268,377.08
其他应收款			
美元	11,904.62	7.0288	83,675.19
其他应付款			
美元	200,080.60	7.0288	1,406,326.52
欧元	<u>622.00</u>	<u>8.2355</u>	<u>5,122.48</u>
合计			<u>249,987,433.39</u>

五、 合并财务报表主要项目注释（续）

60. 租赁

（1） 作为承租人

	2025年	2024年
利息费用	1,382,360.99	3,855,994.68
计入当期损益的采用简化处理的短期租赁费用	2,849,145.86	3,510,065.20
计入当期损益的采用简化处理的低价值资产租赁费用（短期租赁除外）	461,331.05	414,812.40
与租赁相关的总现金流出	36,274,646.00	29,152,223.75

使用权资产，参见附注五、15；对短期租赁和低价值资产租赁的简化处理，参见附注三、27；租赁负债，参见附注五、30和33和附注十、1。

（2） 作为出租人

经营租赁

与经营租赁有关的损益列示如下：

	2025年	2024年
租赁收入	<u>44,796,938.79</u>	<u>41,113,741.65</u>

根据与承租人签订的租赁合同，未折现最低租赁收款额如下：

	2025年	2024年
1年以内（含1年）	35,540,487.62	25,848,243.13
1年至2年（含2年）	3,523,899.36	4,691,547.44
2年至3年（含3年）	595,478.00	3,026,740.00
3年至4年（含4年）	-	300,000.00
合计	<u>39,659,864.98</u>	<u>33,866,530.57</u>

## 六、 研发支出

按性质分类如下：

	2025年	2024年
人工费用	323,327,811.31	256,933,805.28
折旧及摊销费	216,061,986.34	175,853,793.48
专业服务费	165,458,257.67	187,420,114.07
其他	66,242,427.62	38,531,653.66
合计	771,090,482.94	658,739,366.49
其中：费用化研发支出	771,090,482.94	658,739,366.49

## 七、 合并范围的变更

### 1. 非同一控制下企业合并

#### (1) 本年度发生的非同一控制下企业合并

股权取得时点	股权取得成本	股权取得比例 (%)	股权取得方式	购买日	购买日的确定依据	购买日至年末被购买方的营业收入	购买日至年末被购买方的净利润	购买日至年末被购买方的现金流量净额
2025年 无锡销售 4月30日	2,009,430.47	10.00	收购	2025年 4月30日	完成股权交割	37,632,911.56	2,676,331.94	(10,031,469.55)

2024年5月，本集团与第三方股东以人民币30,000,000.00元发起设立联营企业爱玛科技（无锡）有限公司（“无锡销售”），本集团出资人民币12,000,000.00元，持股40%，并以权益法核算。2025年3月，本集团与其他股东同比例减资人民币10,000,000.00元，其中本集团减资人民币4,000,000.00元，持股比例不变。2025年4月30日，本集团持有无锡销售股权账面价值为人民币8,157,593.88元。于当日，本集团以人民币2,009,430.47元对价自第三方股东收购无锡销售10%股权，合计持有无锡销售50%股权。根据公司章程，本集团享有无锡销售51%表决权，并由本集团委派执行董事，因此，本集团能够对无锡销售实现控制，将其作为子公司核算。

七、 合并范围的变更（续）

1. 非同一控制下企业合并（续）

（2） 合并成本及商誉

	公允价值	账面价值
现金	2,009,430.47	2,009,430.47
购买日之前持有的股权于购买日的公允价值	<u>8,157,593.88</u>	<u>8,157,593.88</u>
合并成本合计	<u>10,167,024.35</u>	<u>10,167,024.35</u>
减：取得的可辨认净资产公允价值份额	<u>10,167,024.35</u>	
商誉	<u>-</u>	

（3） 被购买方于购买日可辨认资产和负债

	购买日公允价值	购买日账面价值
货币资金	14,699,422.26	14,699,422.26
预付款项	1,037,404.57	1,037,404.57
其他应收款	3,775,786.23	3,775,786.23
存货	9,471,713.58	9,471,713.58
其他流动资产	568,282.79	568,282.79
应付款项	59,490.00	59,490.00
合同负债	6,116,457.70	6,116,457.70
其它应付款	2,187,537.52	2,187,537.52
其他流动负债	<u>795,139.50</u>	<u>795,139.50</u>
净资产	<u>20,393,984.71</u>	<u>20,393,984.71</u>
减：少数股东权益	<u>10,226,960.36</u>	<u>10,226,960.36</u>
	<u>10,167,024.35</u>	<u>10,167,024.35</u>
收购前联营公司的投资成本	8,157,593.88	
商誉	<u>-</u>	
合并成本（注）	<u>2,009,430.47</u>	

注：该金额为本集团在企业合并中支付的现金人民币2,009,430.47元。

爱玛科技集团股份有限公司  
财务报表附注（续）  
2025年度

人民币元

七、 合并范围的变更（续）

2. 处置子公司

	丧失控制权的时点	丧失控制权时点的处置价款	丧失控制权时点的处置比例(%)	丧失控制权时的处置方式	丧失控制权时的判断依据	处置价款与处置投资对应的合并财务报表层面享有该子公司净资产份额的差额
今日阳光	2025年4月30日	30,008,000.00	60	转让	完成股权交割	(2,437,301.15)
上海文化	2025年7月31日	1,232,495.60	51	转让	完成股权交割	178,833.30

今日阳光的相关财务信息列示如下：

	处置日
流动资产	41,683,341.54
非流动资产	140,911,117.30
流动负债	153,574,726.94
非流动负债	3,597,351.26

上海文化的相关财务信息列示如下：

	处置日
流动资产	2,417,935.80
非流动资产	-
流动负债	-
非流动负债	1,277.76

3. 其他原因的合并范围变动

	注册地	业务性质	本集团合计持股比例(%)	本集团合计享有的表决权比例(%)	新增成为子公司原因
天津清风畅骑行科技有限责任公司	天津	技术服务	100.00	100.00	新设成立
爱玛（天津）进出口贸易有限公司	天津	批发零售业	100.00	100.00	新设成立
浙江爱玛机电科技有限公司	浙江	制造业	100.00	100.00	新设成立
PT AIMA TECH INDONESIA	印尼	批发零售业	100.00	100.00	新设成立
天津柳岸畅行科技有限责任公司	天津	技术服务	100.00	100.00	新设成立
浙江爱司卡科技有限公司	浙江	批发零售业	100.00	100.00	注销
爱玛电驱动系统有限公司	浙江	服务业	100.00	100.00	注销

爱玛科技集团股份有限公司  
财务报表附注（续）  
2025年度

人民币元

八、 在其他主体中的权益

1. 在子公司中的权益

本公司的情况如下：

	主要经营地 注册地	业务性质	注册资本	持股比例（%）	
				直接	间接
通过设立或投资等方式取得的子公司					
天津爱玛车业科技有限公司（“天津车业”）	天津	制造业	10,000万元	-	100.00
河南爱玛车业有限公司（“河南车业”）	河南	制造业	10,000万元	-	100.00
江苏爱玛车业科技有限公司（“江苏车业”）	江苏	制造业	44,000万元	-	100.00
广东爱玛车业科技有限公司（“广东车业”）（注）	广东	制造业	10,000万元	-	100.00
浙江爱玛车业科技有限公司（“浙江车业”）	浙江	制造业	10,000万元	-	100.00
小帕电动科技（上海）有限公司（“小帕电动”）	上海	服务业	200万元	-	100.00
天津爱玛运动用品有限公司（“天津运动”）	天津	制造业	1,000万元	100.00	-
重庆小玛网络科技有限公司（“小玛网络”）	重庆	批发零售业	1,000万元	-	100.00
天津斯波兹曼科技有限公司（“斯波兹曼”）	天津	制造业	2,000万元	-	100.00
广西爱玛车业有限公司（“广西车业”）	广西	制造业	10,000万元	-	100.00
天津天锂电动自行车有限公司（“天津天锂”）	天津	制造业	500万元	-	100.00
爱玛科技（重庆）有限公司（“爱玛重庆”）	重庆	批发零售业	1,000万元	100.00	-
重庆爱玛车业科技有限公司（“重庆车业”）	重庆	制造业	10,000万元	-	100.00
爱玛科技（浙江）有限公司（“浙江销售”）	浙江	批发零售业	1,000万元	-	100.00
台州爱玛机车制造有限公司（“台州制造”）	浙江	制造业	40,000万元	-	100.00
爱玛创业投资（宁波）有限公司（“爱玛创投”）	浙江	投资平台	3,000万元	100.00	-
丽水爱玛车业科技有限公司（“丽水车业”）	浙江	制造业	10,000万元	-	100.00
索腾科技香港有限公司（“索腾科技”）	香港	批发零售业	6,300万港币	100.00	-
爱玛（新加坡）有限公司（“新加坡爱玛”）	新加坡	批发零售业	1,000新币	-	100.00
重庆爱玛机电科技有限公司（“重庆机电”）	重庆	制造业	5,000万元	-	100.00
重庆小玛智能科技有限公司（“小玛智能”）	重庆	技术服务	5,000万元	-	100.00
重庆爱玛车服科技有限公司（“爱玛车服”）	重庆	批发零售业	5,000万元	-	100.00
重庆爱玛智联物流有限公司（“爱玛物流”）	重庆	物流业	5,000万元	-	55.00
超级宇宙（重庆）车业科技有限公司（“超级宇宙”）	重庆	批发零售业	8,800万元	100.00	-
天津爱玛机电科技有限公司（“天津机电”）	天津	制造业	5,000万元	-	100.00
爱玛科技（台州）有限公司（“爱玛台州”）	浙江	批发零售业	1,000万元	-	100.00
广西小玛智能科技有限公司有限责任公司（“广西小玛”）	广西	技术服务	5,000万元	-	60.00
爱玛小帕电动科技有限公司（“越南爱玛”）	越南	制造业	19,044,000越南盾	-	100.00
天津小玛智能科技有限公司有限责任公司（“天津小玛”）	天津	技术服务	1,000万元	-	100.00
万宁小玛智能科技有限公司有限责任公司（“万宁小玛”）	海南	技术服务	2,000万元	-	100.00
阳江小玛智能科技有限公司有限责任公司（“阳江小玛”）	广东	技术服务	50万元	-	100.00
爱玛电动车印度尼西亚有限公司（“印尼爱玛”）	印度尼西亚	制造业	16,954,300万印度尼西亚盾	-	100.00
台州小玛智能科技有限公司有限责任公司（“台州小玛”）	浙江	技术服务	700万元	-	100.00
天津爱玛盛斯拓科技有限公司（“爱玛盛斯拓”）	天津	制造业	500万元	-	51.00
天津爱玛联祥科技有限公司（“爱玛联祥”）	天津	制造业	1,000万元	-	51.00
江苏爱玛新能源科技有限公司（“江苏新能源”）	江苏	制造业	35,000万元	-	100.00
爱玛科技（成都）有限公司（“成都销售”）	四川	批发零售业	3,000万元	-	60.00
爱玛科技（广东）有限公司（“广东销售”）	广东	批发零售业	4,000万元	-	77.50
爱玛科技（武汉）有限公司（“武汉销售”）	湖北	批发零售业	3,000万元	-	60.00
甘肃爱玛车业科技有限公司（“甘肃车业”）	甘肃	制造业	28,000万元	-	100.00
爱玛科技（丽水）有限公司（“丽水销售”）	浙江	批发零售业	1,000万元	-	100.00
零动智能科技（天津）有限公司（“零动智能”）	天津	技术服务	1,000万元	-	80.00
重庆清风畅骑出行科技有限责任公司（“重庆清风”）	重庆	技术服务	1,000万元	-	100.00
天津斯波兹曼车业有限公司（“斯波兹曼车业”）	天津	制造业	500万元	-	60.00
天津清风畅骑出行科技有限公司（“天津清风”）	天津	技术服务	100万元	-	100.00
浙江爱玛机电科技有限公司（“浙江机电”）	浙江	制造业	2,000万元	-	100.00
PT AIMA TECH INDONESIA（“印尼销售”）	印尼	批发零售业	3,680,000万印度尼西亚盾	-	100.00
爱玛（天津）进出口贸易有限公司（“爱玛进出口”）	天津	批发零售业	1,000万元	100.00	-
天津柳岸畅行有限责任公司（“柳岸畅行”）	天津	服务业	500万元	-	100.00
非同一控制下企业合并取得的子公司					
格领新能源科技（山东）有限公司（“格领新能源”）	山东	制造业	8,922万元	-	100.00
爱玛科技（无锡）有限公司（“无锡销售”）	江苏	批发零售业	2,000万元	-	50.00
美国爱玛	美国	批发零售业	220万美金	-	51.00
同一控制下企业合并取得的子公司					
天津岁万万文化传播有限公司（“岁万万”）	天津	服务业	500.00万元	100.00	-

注1：于2025年10月1日，本公司之子公司广东车业停产并进行产能转移，后续业务由广西车业和重庆车业承接。

爱玛科技集团股份有限公司  
财务报表附注（续）  
2025年度

人民币元

八、 在其他主体中的权益（续）

2. 在子公司的股东权益份额发生变化且未影响控制权的交易

于2025年3月，本公司向上海文化的少数股东收购其持有的上海文化35%的股权，收购对价为人民币766,004.51元，收购完成后，本集团持有上海文化100%的股权。该项交易导致合并财务报表中少数股东权益减少人民币766,004.51元。

于2025年9月，本公司向斯波兹曼车业的少数股东收购其持有的斯波兹曼车业40%的股权，收购对价为人民币2,000,000.00元。收购完成后，本集团持有斯波兹曼车业100%的股权。该项交易导致合并财务报表中少数股东权益减少人民币1,480,745.40元，资本公积减少人民币519,254.60元。

3. 在合营企业和联营企业中的权益

	主要经营地 注册地	业务性质	注册资本 人民币(万元)	持股比例(%)		会计处理
				直接	间接	
合营企业						
浙江新创领智能科技有限公司	浙江	制造业	2,300.00	-	40.00	权益法
重庆创领智能科技有限公司	重庆	制造业	1,200.00	-	40.00	权益法
联营企业						
天津捷马电动科技有限公司	天津	制造业	5,000.00	-	40.00	权益法
台州锦福创业投资合伙企业（有限合伙）（“台州锦福”）	浙江	创业投资	16,100.00	55.90	-	权益法 注1
广西南福新能源科技有限公司（“广西南福”）	广西	制造业	262,538.00	-	1.97	权益法 注2
重庆鑫泰铝业有限公司	重庆	制造业	5,000.00	-	35.00	权益法
天津创领智能科技有限公司	天津	服务业	1,000.00	-	40.00	权益法
宁波爸比智能科技有限公司	浙江	服务业	1,250.00	-	20.00	权益法
重庆三鼎创新科技有限公司	重庆	制造业	1,000.00	-	45.00	权益法
爱玛科技（杭州）有限公司	浙江	批发零售业	3,000.00	-	19.00	权益法 注3
上海文化	上海	服务业	200.00	49.00	-	权益法
重庆唐隆车业科技有限公司	重庆	制造业	1,818.19	-	45.00	权益法
共青城倚棹望湖	北京	金融服务业	10,805.00	29.99	-	权益法

注1：根据台州锦福合伙协议，本公司作为有限合伙人之一，并无单方面决定合伙企业相关活动的权利，因此对台州锦福不形成控制，但对其形成重大影响。

注2：根据广西南福的公司章程，本公司向其董事会委派董事，相应对其财务和经营决策有参与决策的权利，从而对其施加重大影响。

注3：根据爱玛科技（杭州）有限公司的章程，本公司向其董事会委派董事，相应对其财务和经营决策有参与决策的权利，从而对其施加重大影响。

下表列示了对本集团的联营企业的汇总财务信息：

	2025年	2024年
联营企业		
投资账面价值合计	194,120,764.51	163,976,636.26
按持股比例计算的合计数		
净利润	11,253,522.62	1,020,942.15

九、 政府补助

于2025年12月31日，涉及政府补助的负债项目如下：

	年初余额	本年新增	本年计入其他收益	年末余额	与资产/收益相关
递延收益	<u>461,046,793.98</u>	<u>174,120,246.41</u>	<u>(32,715,947.83)</u>	<u>602,451,092.56</u>	与资产相关

计入当期损益的政府补助如下：

	2025年	2024年
与资产相关的政府补助		
计入其他收益	32,715,947.83	15,432,806.46
与收益相关的政府补助		
计入其他收益	41,363,772.12	149,745,539.05
计入营业外收入	<u>7,529,370.67</u>	<u>13,089,767.96</u>
合计	<u>81,609,090.62</u>	<u>178,268,113.47</u>

## 十、与金融工具相关的风险

### 1. 金融工具风险

本集团在日常活动中面临各种的金融工具的风险，主要包括信用风险、流动性风险、市场风险。本集团对此的风险管理政策概述如下。

#### （1）信用风险

本集团仅与经认可的、信誉良好的第三方进行交易。按照本集团的政策，需对所有要求采用信用方式进行交易的客户进行信用审核。另外，本集团对应收账款余额进行持续监控，以确保本集团不致面临重大坏账风险。对于未采用相关经营单位的记账本位币结算的交易，除非本集团信用控制部门特别批准，否则本集团不提供信用交易条件。

由于货币资金、交易性金融资产、应收款项融资、其他非流动资产和一年内到期的定期存单的交易对手是声誉良好并拥有较高信用评级的银行，这些金融工具信用风险较低。

本集团其他金融资产包括应收账款、其他应收款，这些金融资产的信用风险源自交易对手违约，最大风险敞口等于这些工具的账面价值。

由于本集团仅与经认可的且信誉良好的第三方进行交易，所以无需担保物。信用风险集中按照客户/交易对手、地理区域和行业进行管理。由于本集团的应收账款广泛地分散于客户群中，因此在本集团内部不存在重大信用风险集中。

本集团因应收账款和其他应收款产生的信用风险敞口的量化数据，参见附注五、4和7。

#### *信用风险显著增加判断标准*

本集团在每个资产负债表日评估相关金融工具的信用风险自初始确认后是否已显著增加。本集团判断信用风险显著增加的主要标准为以下一个或多个指标发生显著变化：债务人所处的经营环境、内外部信用评级、实际或预期经营成果出现重大不利变化等。

十、与金融工具相关的风险（续）

1. 金融工具风险（续）

（1）信用风险（续）

*已发生信用减值资产的定义*

为确定是否发生信用减值，本集团所采用的界定标准，与内部针对相关金融工具的信用风险管理目标保持一致，同时考虑定量、定性指标。本集团评估债务人是否发生信用减值时，主要考虑以下因素：

- （1）发行方或债务人发生重大财务困难；
- （2）债务人违反合同，如偿付利息或本金违约或逾期等；
- （3）债权人出于与债务人财务困难有关的经济或合同考虑，给予债务人在任何其他情况下都不会做出的让步；
- （4）债务人很可能破产或进行其他财务重组；
- （5）发行方或债务人财务困难导致该金融资产的活跃市场消失；
- （6）以大幅折扣购买或源生一项金融资产，该折扣反映了发生信用损失的事实。

金融资产发生信用减值，有可能是多个事件的共同作用所致，未必是可单独识别的事件所致。

（2）流动性风险

本集团的目标是运用多种融资手段以保持融资的持续性与灵活性的平衡，本集团通过经营和借款等产生的资金为经营融资。

下表概括了金融负债按未折现的合同现金流量所作的到期期限分析：

2025年12月31日

金融负债	1年以内	1至2年	2至3年	3年以上	合计
短期借款	30,981,837.88	-	-	-	30,981,837.88
应付票据	7,498,925,538.72	-	-	-	7,498,925,538.72
应付账款	2,836,007,796.22	-	-	-	2,836,007,796.22
其他应付款	1,346,329,040.54	-	-	-	1,346,329,040.54
租赁负债	-	3,255,737.35	604,976.76	-	3,860,714.11
一年内到期的非流 动负债	12,056,765.15	-	-	-	12,056,765.15
应付债券	18,328,756.05	29,992,500.39	35,991,000.47	2,239,440,029.12	2,323,752,286.03
合计	<u>11,742,629,734.56</u>	<u>33,248,237.74</u>	<u>36,595,977.23</u>	<u>2,239,440,029.12</u>	<u>14,051,913,978.65</u>

## 十、与金融工具相关的风险（续）

### 1. 金融工具风险（续）

#### （2）流动性风险（续）

下表概括了金融负债按未折现的合同现金流量所作的到期期限分析：（续）

2024年12月31日

金融负债	1年以内	1至2年	2至3年	3年以上	合计
短期借款	74,206,547.06	-	-	-	74,206,547.06
应付票据	6,172,129,439.70	-	-	-	6,172,129,439.70
应付账款	3,193,348,043.78	-	-	-	3,193,348,043.78
其他应付款	1,113,614,408.19	-	-	-	1,113,614,408.19
租赁负债	-	11,687,479.24	2,766,362.78	3,019,924.06	17,473,766.08
一年内到期的非流动负债	23,680,354.21	-	-	-	23,680,354.21
应付债券	9,999,422.50	19,995,070.00	29,992,605.00	2,275,438,966.00	2,335,426,063.50
合计	10,586,978,215.44	31,682,549.24	32,758,967.78	2,278,458,890.06	12,929,878,622.52

#### （3）市场风险

##### 汇率风险

本集团面临交易性的汇率风险。此类风险由于经营单位以其记账本位币以外的货币进行的销售或采购所致。由于集团外币业务金额不重大，本集团认为外汇汇率变动不会对公司财务报表产生重大影响。

### 2. 资本管理

本集团资本管理的主要目标是确保本集团持续经营的能力，并保持健康的资本比率，以支持业务发展并使股东价值最大化。

本集团管理资本结构并根据经济形势以及相关资产的风险特征的变化对其进行调整。为维持或调整资本结构，本集团可以调整对股东的利润分配、向股东归还资本或发行新股。本集团不受外部强制性资本要求约束。2025年度，资本管理目标、政策或程序未发生变化。

本集团通过资产负债率监控其资本，该比率按照总负债除以总资产计算。于2025年12月31日，资产负债率如下：

	2025年	2024年
负债合计	15,490,029,310.56	14,178,900,548.22
资产合计	25,575,026,119.54	23,318,766,613.99
资产负债率	61%	61%

## 十一、公允价值的披露

### 1. 以公允价值计量的资产

2025年

	公允价值计量使用的输入值			合计
	活跃市场报价 (第一层次)	重要可观察输入值 (第二层次)	重要不可观察输入值 (第三层次)	
持续的公允价值计量				
应收款项融资	-	29,894,045.89	-	29,894,045.89
交易性金融资产	3,729,622,709.66	-	-	3,729,622,709.66
合计	3,729,622,709.66	29,894,045.89	-	3,759,516,755.55

2024年

	公允价值计量使用的输入值			合计
	活跃市场报价 (第一层次)	重要可观察输入值 (第二层次)	重要不可观察输入值 (第三层次)	
持续的公允价值计量				
应收款项融资	-	18,402,991.89	-	18,402,991.89
交易性金融资产	3,670,189,158.04	-	-	3,670,189,158.04
合计	3,670,189,158.04	18,402,991.89	-	3,688,592,149.93

### 2. 第一层次公允价值计量

本集团持续第一层次公允价值计量项目主要为上市的权益工具以及银行理财投资，以市场报价确定公允价值。

### 3. 第二层次公允价值计量

应收款项融资中应收承兑汇票因剩余期限不长，公允价值与账面价值相若。

## 十二、关联方关系及其交易

### 1. 控股股东

本公司的控股股东为自然人张剑先生。

### 2. 子公司

子公司详见附注八、1。

### 3. 合营企业和联营企业

合营企业和联营企业详见附注八、3。

### 4. 其他关联方

#### 关联方关系

段华	董事，控股股东之配偶
兰州知豆电动汽车有限公司	控股股东担任董事的公司之子公司
兰州知豆汽车销售有限公司	控股股东担任董事的公司之子公司
河南铎邦科技有限公司	董事关系密切的家庭成员控制的企业
商丘亿崇商贸有限公司	董事关系密切的家庭成员控制的企业
浙江唐隆车业有限公司	联营企业之子公司
天津鑫泰精工科技有限公司	联营企业之子公司
浙江二三四模塑有限公司（注1）	原联营公司
北京众众出行科技有限公司（注2）	原联营公司
天津魔方出行科技有限公司（注2）	原联营企业之子公司
多氟多新能源科技有限公司	联营企业之子公司

注1：于2025年12月，本集团将所持浙江二三四模塑有限公司股权转让给第三方。

注2：于2025年5月，本集团将所持北京众众出行科技有限公司及其子公司天津魔方出行科技有限公司股权转让给第三方。

## 十二、关联方关系及其交易（续）

### 5. 关联方交易

#### (1) 关联方商品和劳务交易

##### 自关联方购买商品和接受劳务

	交易内容	2025年	获批的交易 额度	是否超 过交易 额度	2024年
天津捷马电动科技有限公司	采购商品	7,748,670.83	10,000,000.00	否	10,940,912.79
天津捷马电动科技有限公司	接受劳务	60,795.91	无需审批	不适用	-
商丘亿崇商贸有限公司	采购商品	-	无需审批	不适用	2,398,397.00
河南铎邦科技有限公司	采购商品	59,019,315.77	99,000,000.00	否	60,261,046.36
兰州知豆汽车销售有限公司	采购原材料	-	无需审批	不适用	19,157.52
重庆唐隆车业科技有限公司	采购原材料	51,758,129.55	无需审批	不适用	-
重庆三晶创新科技有限公司	采购原材料	98,557,097.54	无需审批	不适用	-
多氟多新能源科技有限公司	采购原材料	19,624.78	无需审批	不适用	-
天津创领智能科技有限公司	采购原材料	114,500,855.25	无需审批	不适用	35,401,530.88
浙江新创领智能科技有限公司	采购原材料	5,102,796.74	无需审批	不适用	-
天津鑫泰精工科技有限公司	采购原材料	217,186,195.04	无需审批	不适用	119,562,409.95
		<u>553,953,481.41</u>			<u>228,583,454.50</u>

##### 向关联方销售商品和提供劳务

	交易内容	2025年	2024年
浙江唐隆车业有限公司	提供劳务	926,044.27	-
天津鑫泰精工科技有限公司	提供劳务	3,232,607.12	1,159,605.40
重庆三晶创新科技有限公司	提供劳务	27,935.06	-
浙江新创领智能科技有限公司	提供劳务	401,053.62	-
河南铎邦科技有限公司	销售商品	3,451.33	-
天津捷马电动科技有限公司	销售商品	19,292.04	-
爱玛科技（无锡）有限公司	销售商品	67,610,207.59	79,121,242.98
爱玛科技（杭州）有限公司	销售商品	136,432,604.07	49,640,009.50
天津创领智能科技有限公司	销售商品、提供劳务	1,646,762.18	541,471.99
天津魔方出行科技有限公司	销售商品	1,976,628.32	2,033,457.89
		<u>212,276,585.60</u>	<u>132,495,787.76</u>

## 十二、关联方关系及其交易（续）

### 5. 关联方交易（续）

#### （2）关联方租赁

##### 作为出租人

	租赁资产种类	2025年 租赁收入	2024年 租赁收入
浙江唐隆车业有限公司	房屋租赁	2,375,120.71	-
重庆三晶创新科技有限公司	房屋租赁	1,257,409.07	-
天津捷马电动科技有限公司	房屋租赁	9,991,393.98	10,048,057.51
天津魔方出行科技有限公司	房屋租赁	-	8,728.98
天津创领智能科技有限公司	房屋租赁	2,352,299.58	1,081,306.59
天津鑫泰精工科技有限公司	房屋租赁	4,360,291.25	3,931,194.71
		<u>20,336,514.59</u>	<u>15,069,287.79</u>

##### 作为承租人

#### 2025年

	租赁资产种类	简化处理的短期租赁和低 价值资产租赁的租金费用	未纳入租赁负债计量的 可变租赁付款额	支付的租金	承担的租赁负债 利息支出	增加的使用权 资产
段华	房屋租赁	4,761,904.80	-	4,761,904.80	-	-

#### 2024年

	租赁资产种类	简化处理的短期租赁和低 价值资产租赁的租金费用	未纳入租赁负债计量的 可变租赁付款额	支付的租金	承担的租赁负债 利息支出	增加的使用权 资产
段华	房屋租赁	2,380,952.38	-	4,761,904.76	27,450.68	-

#### （3）关联方资产转让

	交易内容	2025年	2024年
河南铎邦科技有限公司	购买固定资产	691,883.65	1,073,826.01
天津鑫泰精工科技有限公司	购买固定资产	1,440,707.96	767,256.64
浙江二三四模塑有限公司	购买固定资产	27,123,469.03	30,048,672.57
重庆唐隆车业科技有限公司	购买固定资产	502,212.39	-
天津创领智能科技有限公司	购买固定资产	1,719,026.55	-
天津魔方出行科技有限公司	购买固定资产	-	8,848.67
天津捷马电动科技有限公司	出售固定资产	-	11,061.95
天津魔方出行科技有限公司	出售固定资产	-	372,566.37
兰州知豆电动汽车有限公司	转让研发项目	-	12,373,043.82

## 十二、关联方关系及其交易（续）

### 5. 关联方交易（续）

#### （4）关键管理人员薪酬

	2025年	2024年
关键管理人员薪酬	43,956,710.84	28,742,689.11

2025年度，本集团发生的关键管理人员薪酬（包括采用货币、实物形式和其他形式）总额为人民币43,956,710.84元（2024年：人民币28,742,689.11元）。其中本年度股份支付摊销确认的费用总额中所对应的关键管理人员相关费用为人民币25,712,850.00元（2024年：8,230,933.33元）。

#### （5）其他关联方交易

##### 股利分红

	2025年	2024年
天津捷马电动科技有限公司	8,000,000.00	8,000,000.00
爱玛科技（无锡）有限公司（注）	339,496.92	-
爱玛科技（杭州）有限公司	946,166.01	-
	<u>9,285,662.93</u>	<u>8,000,000.00</u>

注：于2025年4月26日，爱玛科技（无锡）有限公司分红339,496.92元。

十二、关联方关系及其交易（续）

6. 关联方应收应付款项余额

(1) 应收款项

	关联方	2025年		2024年	
		账面余额	坏账准备	账面余额	坏账准备
应收账款	天津创领智能科技有限公司	321,878.88	1,609.39	166,055.99	614.41
	天津鑫泰精工科技有限公司	150,509.09	752.55	-	-
	浙江新创领智能科技有限公司	323,937.86	1,619.69	-	-
	爱玛科技（杭州）有限公司	911,080.18	4,555.40	881,690.27	3,262.25
	浙江唐隆车业有限公司	175,346.05	876.73	-	-
		<u>1,882,752.06</u>	<u>9,413.76</u>	<u>1,047,746.26</u>	<u>3,876.66</u>
预付款项	重庆唐隆车业科技有限公司	41,841.07	-	-	-
其他应收款	天津捷马电动科技有限公司	318,166.38	-	361,993.85	-
	天津鑫泰精工科技有限公司	21,338.00	-	363,032.00	-
	天津创领智能科技有限公司	120,964.26	-	-	-
		<u>460,468.64</u>	<u>-</u>	<u>725,025.85</u>	<u>-</u>

(2) 应付款项

	关联方	2025年	2024年
应付账款	天津捷马电动科技有限公司	68,568.17	1,920,619.19
	浙江新创领智能科技有限公司	4,870,150.43	-
	河南铎邦科技有限公司	17,502,559.18	15,608,761.26
	天津创领智能科技有限公司	21,991,950.40	6,991,273.32
	多氟多新能源科技有限公司	141,394.69	-
	重庆唐隆车业科技有限公司	8,119,183.69	-
	重庆三晶创新科技有限公司	19,315,204.87	-
	天津鑫泰精工科技有限公司	22,043,750.78	30,446,559.34
			<u>94,052,762.21</u>

十二、关联方关系及其交易（续）

6. 关联方应收应付款项余额（续）

(2) 应付款项（续）

	关联方	2025年	2024年
预收款项	天津捷马电动科技有限公司	2,832,852.48	2,929,788.26
	重庆三晶创新科技有限公司	431,334.96	278,622.98
	浙江唐隆车业有限公司	725,013.03	-
	天津鑫泰精工科技有限公司	796,382.43	-
	天津创领智能科技有限公司	683,005.49	-
	重庆创领智能科技有限公司	212,454.99	-
	浙江新创领智能科技有限公司	706,683.08	-
	重庆唐隆车业科技有限公司	3,302.75	-
			<u>6,391,029.21</u>
其他应付款	商丘亿崇商贸有限公司	-	100,000.00
	浙江唐隆车业有限公司	245,155.70	-
	重庆唐隆车业科技有限公司	200,000.00	-
	重庆创领智能科技有限公司	68,400.00	-
	浙江新创领智能科技有限公司	428,643.40	-
	天津捷马电动科技有限公司	1,005,649.95	1,041,649.95
	河南铎邦科技有限公司	500,000.00	500,000.00
	天津创领智能科技有限公司	1,018,066.67	200,000.00
	重庆三晶创新科技有限公司	221,334.00	90,614.00
	爱玛科技（杭州）有限公司	3,000.00	3,000.00
	天津鑫泰精工科技有限公司	163,500.00	147,500.00
		<u>3,853,749.72</u>	<u>2,082,763.95</u>
合同负债	爱玛科技（杭州）有限公司	<u>3,903,982.11</u>	<u>22,181.70</u>

应收应付关联方款项均不计利息、无担保。

### 十三、股份支付

#### 1. 各项权益工具

##### （1）2021年限制性股票激励计划

于2021年12月27日，本公司在2021年第三次临时股东大会上审议通过了关于《爱玛科技集团股份有限公司2021年限制性股票激励计划》及其摘要的议案。授予的限制性股票总计706.00万股，约占股本总额403,660,003股的1.75%，其中首次授予686.00万股，预留20.00万股；本计划首次授予的激励对象人数为112人，包括公司高级管理人员、中高层管理人员以及核心技术（业务）人员；本计划首次授予部分限制性股票的授予价格为每股人民币20.23元。

2021年12月27日，本公司第四届董事会第二十四次会议决议审议通过了《关于调整2021年限制性股票激励计划首次授予激励对象名单及授予权益数量的议案》，本次调整后，本计划首次授予的激励对象人数由112名变更为106名，首次授予限制性股票总量由686.00万股调整为679.00万股。后因部分激励对象自愿放弃认购部分授予的限制性股票1万股，因此最终实际向105名股权激励对象共授予678.00万股限制性股票。截至2022年1月5日止，本公司收到105名股权激励对象缴纳的678.00万股限制性股票募集股款合计人民币137,159,400.00元。

2022年4月14日，本公司第四届董事会第二十五次会议、第四届监事会第十三次会议，审议通过了《关于回购注销部分2021年限制性股票激励计划首次授予限制性股票的议案》、《关于向激励对象授予预留部分限制性股票的公告》，本次回购注销完成后，首次授予限制性股票总量由678.00万股变为666.00万股，首次授予激励对象人数由105人变为101人。本公司就限制性股票回购事项支付的回购价款为人民币2,427,600.00元（另加上同期银行存款利息），同时确定以2022年4月18日为预留授予日，向15名激励对象授予限制性股票20.00万股，授予价格为人民币20.23元/股。最终，由于1名激励对象因个人原因自愿放弃拟向其授予的2.00万股限制性股票。因此，本公司2021年限制性股权激励计划预留授予实际数量由20.00万股调整为18.00万股，预留授予人数由15名调整为14名，截至2022年5月5日止，本公司已收到14名激励对象缴纳的18.00万股限制性股票募集股款合计人民币3,641,400.00元。

本激励计划授予的限制性股票限售期分别为自激励对象获授的限制性股票授予登记完成之日起15个月、27个月、39个月。

2023年5月19日，本公司召开第五届董事会第八次会议、第五届监事会第八次会议，审议通过了《关于调整2021年限制性股票激励计划授予数量及回购价格的议案》《关于回购注销2021年限制性股票激励计划首次授予部分限制性股票的议案》，同意本公司因权益分派实施调整2021年限制性股票激励计划授予数量及回购价格并以8.53元/股（另加上同期银行存款利息）的回购价格，回购注销4名激励对象持有的已获授但尚未解除限售的限制性股票合计126,000股。

### 十三、股份支付（续）

#### 1. 各项权益工具（续）

##### （1）2021年限制性股票激励计划（续）

2023年5月19日，本公司第五届董事会第八次会议、第五届监事会第八次会议，审议通过了《关于2021年限制性股票激励计划首次授予部分第一个解除限售期解除限售条件成就的议案》，根据《上市公司股权激励管理办法》、本公司《2021年限制性股票激励计划》的相关规定，本公司2021年限制性股票激励计划首次授予部分第一个解除限售期解除限售条件已经成就，97名激励对象满足当期限制性股票全部解除限售的条件，可解除限售股数为415.80万股。

2023年8月21日，本公司召开第五届董事会第十二次会议、第五届监事会第十一次会议，审议通过了《关于2021年限制性股票激励计划预留授予部分第一个解除限售期解除限售条件成就的议案》，根据《上市公司股权激励管理办法》、本公司《2021年限制性股票激励计划》的相关规定，本公司2021年限制性股票激励计划预留授予部分第一个解除限售期解除限售条件已经成就，14名激励对象满足当期限制性股票全部解除限售的条件，可解除限售股数为113,400股。

2024年4月26日，本公司第五届董事会二十二次会议、第五届监事会第十七次会议，审议通过了《关于2021年限制性股票激励计划首次授予部分第二个解除限售期解除限售条件成就的议案》，根据《上市公司股权激励管理办法》、本公司《2021年限制性股票激励计划》的相关规定，本公司2021年限制性股票激励计划首次授予部分第二个解除限售期解除限售条件已经成就，92名激励对象满足当期限制性股票全部解除限售的条件，可解除限售股数为406.35万股。

2024年4月26日，本公司召开第五届董事会第二十二次会议、第五届监事会第十七次会议，审议通过了《关于调整2021年限制性股票激励计划授予数量及回购价格的议案》《关于回购注销2021年限制性股票激励计划首次授予部分限制性股票的议案》，同意本公司因权益分派实施调整2021年限制性股票激励计划授予数量及回购价格并以8.18元/股（另加上同期银行存款利息）的回购价格，回购注销5名激励对象持有的已获授但尚未解除限售的限制性股票合计220,500股。

2024年7月12日，本公司召开第五届董事会第二十五次会议同意因权益分派实施，调整2021年限制性股票激励计划回购价格，调整后回购价格7.65元/股，调整后以人民币7.65元/股回购注销5名激励对象持有的已获授但尚未解除限售的限制性股票合计220,500股，并于2024年8月2日完成回购注销手续。

2024年8月22日，本公司第五届董事会二十六次会议、第五届监事会第二十次会议，审议通过了《关于2021年限制性股票激励计划首次授予部分第二个解除限售期解除限售条件成就的议案》，根据《上市公司股权激励管理办法》、本公司《2021年限制性股票激励计划》的相关规定，本公司2021年限制性股票激励计划预留授予部分第二个解除限售期解除限售条件已经成就，14名激励对象满足当期限制性股票全部解除限售的条件，可解除限售股数为113,400股。

### 十三、股份支付（续）

#### 1. 各项权益工具（续）

##### （1）2021年限制性股票激励计划（续）

2025年4月25日，公司第五届董事会第三十一次会议审议通过了《关于调整2021年限制性股票激励计划回购价格的议案》鉴于公司2024年10月9日披露了《2024年半年度权益分派实施公告》，每股派发现金红利0.332元（含税）；2025年4月16日披露了《2024年度利润分配方案的公告》，每股派发现金红利0.592元（含税），公司计划于本次限制性股票回购注销完成前实施2024年年度权益分派。相应调整2021年限制性股票激励计划回购价格，回购价格由7.65元/股调整为6.73元/股。同日，审议通过《关于回购注销2021年限制性股票激励计划首次授予部分限制性股票的议案》鉴于1名激励对象因个人原因从公司离职，不再具备激励对象资格；1名激励对象因个人绩效考核“不达标”，上述人员持有的已获授但尚未解除限售的限制性股票合计2.52万股，由公司回购注销。同日，审议通过《关于2021年限制性股票激励计划首次授予部分第三个解除限售期解除限售条件成就的议案》，公司本次实际可解除限售的激励对象人数为90人，符合解除限售条件的限制性股票数量为539.28万股，约占公司目前总股本的0.6258%。

2025年8月22日，公司第五届董事会第三十四次会议审议通过《关于2021年限制性股票激励计划预留授予部分第三个解除限售期解除限售条件成就的议案》，根据公司《2021年限制性股票激励计划（草案）》关于限制性股票预留授予部分解除限售条件以及第三个考核周期的考核情况，14名激励对象股权激励计划预留授予部分第三个解除限售期解除限售条件成就，可予以解除限售，解除限售数量151,200股，占公司目前股本总额的0.0174%。

截至2025年12月31日，本公司2021年限制性股票已全部解禁。

##### （2）2023年股票期权激励计划

2023年4月14日，本公司召开第五届董事会第六次会议，审议并通过关于《关于向2023年股票期权激励计划激励对象授予股票期权的议案》，确定授予日2023年4月14日，向324名激励对象授予股票期权477.60万份，行权价格为48.07元/份。2023年4月19日，本公司办理完成2023年股票期权激励计划的授予登记工作。

本激励计划有效期自股票期权授予之日起至激励对象获授的股票期权全部行权或注销之日止，最长不超过48个月。

2023年5月5日，本公司召开2022年年度股东大会，审议通过了《关于<2022年度利润分配及资本公积金转增股本的预案>的议案》，同意本公司利润分配及转增股本以方案实施前的公司总股本574,700,004股为基数，向全体股东每股派发现金红利人民币1.304元（含税），以资本公积金向全体股东每股转增0.5股。截至2023年5月19日，本公司2022年年度利润分配及转增股本方案实施完毕。根据《上市公司股权激励管理办法》、本公司《2023年股票期权激励计划》的相关规定，应对激励计划授予权益数量及价格进行相应调整。本公司2023年股票期权激励计划股票期权的股票期权数量由477.60万份调整为716.40万份，行权价格由人民币48.07元/份调整为人民币31.18元/份。

### 十三、股份支付（续）

#### 1. 各项权益工具（续）

##### （2）2023年股票期权激励计划（续）

2023年9月7日，本公司召开2023年第三次临时股东大会，审议通过了《关于〈2023年半年度利润分配预案〉的议案》，同意本公司利润分配及转增股本以方案实施前的公司总股本861,924,656股为基数，向全体股东每股派发现金红利人民币0.348元（含税）。截至2023年9月22日，本公司2023年半年度利润分配方案实施完毕。根据《上市公司股权激励管理办法》、本公司《2023年股票期权激励计划》的相关规定，应对激励计划授予权益数量及价格进行相应调整。本公司2023年股票期权激励计划股票期权的行权价格由人民币31.08元/份调整为人民币30.83元/份。

2024年4月15日，本公司第五届董事会第二十一次会议同意注销2023年股票期权激励计划第一个行权期行权条件未成就的已获授但尚未行权的股票期权合计248.73万份。2024年6月24日，在中国证券登记结算有限责任公司上海分公司办理完成2023年股票期权激励计划部分离职激励对象和第一个行权期股票期权注销工作。

2025年4月14日，公司第五届董事会第三十次会议审议通过《关于调整2023年股票期权激励计划行权价格的议案》。鉴于公司2024年7月6日披露了《2023年年度权益分派实施公告》，每股派发现金红利0.534元（含税），2024年10月9日披露了《2024年半年度权益分派实施公告》，每股派发现金红利0.332元（含税），相应调整2023年股票期权激励计划的行权价格，行权价格由30.83元/份调整为29.97元/份。同日，该会议审议通过《关于2023年股票期权激励计划第二个行权期行权条件未成就暨注销部分股票期权的议案》，鉴于公司2023年股票期权激励计划第二个行权期公司业绩未满足考核要求，行权条件未成就，公司董事会同意注销285名激励对象已获授但尚未行权的1,879,200份股票期权；鉴于19名激励对象因个人原因离职，已不符合本激励计划中有关激励对象的规定，公司董事会同意注销19名激励对象已获授但尚未行权的291,900份股票期权。本次注销不影响公司2023年股票期权激励计划的实施。

截至2025年12月31日，本公司2023年股票期权授予数量为2,505,600.00份。

### 十三、股份支付（续）

#### 1. 各项权益工具（续）

##### （3）2024年限制性股票激励计划

2024年3月13日，本公司召开第五届董事会第十九次会议，审议并通过关于《关于向2024年限制性股票激励计划激励对象授予限制性股票的议案》，确定授予日2024年3月13日，2024年5月24日，在中国证券登记结算有限责任公司上海分公司办理完成公司2024年限制性股票激励计划的授予登记工作，向193名激励对象授予限制性股票1,338.00万份，授予价格为12.61元/份。

2025年4月14日，公司第五届董事会第三十次会议，《关于调整2024年限制性股票激励计划回购价格的议案》鉴于公司2024年7月6日披露了《2023年年度权益分派实施公告》，每股派发现金红利0.534元（含税），2024年10月9日披露了《2024年半年度权益分派实施公告》，每股派发现金红利0.332元（含税），2025年4月16日披露了《2024年年度利润分配方案的公告》，拟每股派发现金红利0.592元（含税）。公司董事会对2024年激励计划限制性股票的回购价格进行调整，回购价格由12.61元/股调整为11.15元/股。同时审议通过《关于2024年限制性股票激励计划第一个解除限售期解除限售条件未成就暨回购注销部分限制性股票的议案》，鉴于公司2024年限制性股票激励计划第一个解除限售期公司业绩未满足考核要求，解除限售条件未成就；同时鉴于10名激励对象因个人原因离职，已不符合本激励计划中有关激励对象的规定，公司董事会同意回购注销上述激励对象已获授但尚未解除限售的合计3,861,000股限制性股票。本次回购注销不影响公司2024年限制性股票激励计划的实施。

2025年12月30日，公司第六届董事会第五次会议，审议通过《关于回购注销2024年限制性股票激励计划部分限制性股票的议案》。根据《上市公司股权激励管理办法》及公司《2024年限制性股票激励计划（草案）》的相关规定，鉴于15名激励对象因从公司离职，不再具备激励对象资格，其持有的已获授但尚未解除限售的限制性股票合计1,186,000股，将由公司回购注销，回购价格调整为10.52元/股（另加上同期银行利息）。综上，公司本次拟回购注销因不再具备激励对象资格的已获授但尚未解除限售的限制性股票合计1,235,000股。

截至2025年12月31日，本公司2024年限制性股票授予数量为8,284,000.00份。

### 十三、股份支付（续）

#### 1. 各项权益工具（续）

##### （4）2025年限制性股票激励计划

2025年6月20日，公司第五届董事会第三十三次会议审议通过了《关于调整2025年限制性股票激励计划首次授予部分相关事项的议案》和《关于向2025年限制性股票激励计划激励对象首次授予限制性股票的议案》。公司将2025年6月20日确定为首次授予日，并以20.01元/股的授予价格向符合授予条件的387名激励对象授予限制性股票11,968,524股（含回购专用证券账户中750,524股）。

2025年9月12日，公司召开的第六届董事会第二次会议，审议通过了《关于调整2025年限制性股票激励计划预留授予价格的议案》和《关于向2025年限制性股票激励计划激励对象预留授予限制性股票的议案》。以19.38元/股的授予价格向符合授予条件的2名激励对象授予限制性股票80,000股。

授予的各项权益工具如下：

	本年授予		本年解锁		本年失效	
	数量	金额	数量	金额	数量	金额
生产人员	173,000.00	3,461,730.00	-	-	61,800.00	1,852,146.00
销售人员	2,768,000.00	55,387,680.00	1,444,800.00	9,723,504.00	1,209,500.00	23,686,905.00
管理人员	5,900,024.00	118,009,080.24	3,217,200.00	21,562,548.00	3,634,800.00	52,866,896.00
研发人员	3,207,500.00	64,182,075.00	882,000.00	5,935,860.00	2,386,200.00	42,873,866.00
合计	12,048,524.00	241,040,565.24	5,544,000.00	37,221,912.00	7,292,300.00	121,279,813.00

年末发行在外的各项权益工具如下：

	限制性股票2025		股票期权		限制性股票2024	
	行权价格的范围	合同剩余期限	行权价格的范围	合同剩余期限	行权价格的范围	合同剩余期限
销售人员	19.38	54个月	29.97	15个月	10.52	28个月
管理人员	19.38	54个月	29.97	15个月	10.52	28个月
研发人员	19.38	54个月	29.97	15个月	10.52	28个月

### 十三、股份支付（续）

#### 2. 以权益结算的股份支付情况

	股票期权	限制性股票
授予日权益工具公允价值的确定方法	布莱克-斯科尔斯期权定价模型	授予日收盘价
授予日权益工具公允价值的重要参数	历史波动率：15.8036%、 15.3278%、16.3715% 无风险利率：1.50%、2.10%、 2.75%	不适用
可行权权益工具数量的确定依据	年末预计可行权的最佳估计数	年末预计可行权的最佳估计数
本年估计与上年估计有重大差异的原因	无	无
以权益结算的股份支付计入资本公积的累计金额	-	213,442,857.46

#### 3. 本年度发生的股份支付费用

	以权益结算的股份支付费用
生产人员	752,189.86
销售人员	13,378,366.87
管理人员	27,855,728.86
研发人员	14,605,335.97
合计	<u>56,591,621.56</u>

### 十四、承诺

#### 1. 重要承诺事项

	2025年	2024年
已签约但未拨备资本承诺	<u>1,520,082,604.96</u>	<u>1,382,428,486.87</u>

## 十五、资产负债表日后事项

### 1. 利润分配情况

2026年4月22日，本公司第六届董事会第六次会议审议通过2025年度拟以实施权益分派股权登记日登记的总股本为基数分配利润。本次利润分配方案为：拟向全体股东每股派发现金红利人民币0.544元（含税）。截至2026年3月31日，本公司总股本867,892,982股（含2026年一季度可转换债券转股数量26股），以此计算本次拟派发现金红利人民币472,133,782.21元（含税）。上述利润分配方案尚需股东会审议批准。

## 十六、其他重要事项

### 1. 分部报告

#### 经营分部

本集团主要经营电动两轮车业务，本集团在内部组织结构和管理要求方面，将本集团的业务作为一个整体来进行内部报告的复核、资源配置及业绩评价。故除已在财务报表中列示的信息外，无需列示其他分部信息。

#### 地理信息

本集团的对外交易收入绝大多数来源于中国大陆。本集团非流动资产（不包括金融资产和递延所得税资产），处于中国大陆、越南、印度尼西亚、美国。

#### 主要客户信息

2025年，本集团无超过10%的营业收入来自集团对某一单个客户的营业收入。

十七、公司财务报表主要项目注释

1. 应收账款

应收账款的账龄分析如下：

	2025年	2024年
1年以内	110,423,132.08	158,044,834.91
1年至2年	279,554.29	154,800.43
2年至3年	-	3,303,854.02
3年以上	3,077,117.65	21,109.00
	<u>113,779,804.02</u>	<u>161,524,598.36</u>
减：应收账款坏账准备	<u>3,767,256.73</u>	<u>3,569,867.48</u>
合计	<u>110,012,547.29</u>	<u>157,954,730.88</u>

应收账款坏账准备的变动如下：

	年初余额	本年计提	本年核销	年末余额
2025年	<u>3,569,867.48</u>	<u>197,439.01</u>	<u>(49.76)</u>	<u>3,767,256.73</u>

2025年

	账面余额		坏账准备		账面价值
	金额	比例 (%)	金额	计提比例 (%)	
单项计提坏账准备	3,222,001.46	2.83	3,222,001.46	100.00	-
按信用风险特征组合计提 坏账准备	<u>110,557,802.56</u>	<u>97.17</u>	<u>545,255.27</u>	<u>0.49</u>	<u>110,012,547.29</u>
合计	<u>113,779,804.02</u>	<u>100.00</u>	<u>3,767,256.73</u>		<u>110,012,547.29</u>

十七、公司财务报表主要项目注释（续）

1. 应收账款（续）

2024年

	账面余额		坏账准备		账面价值
	金额	比例 (%)	金额	计提比例 (%)	
单项计提坏账准备	3,176,317.65	1.97	3,176,317.65	100.00	-
按信用风险特征组合计提 坏账准备	158,348,280.71	98.03	393,549.83	0.25	157,954,730.88
合计	161,524,598.36	100.00	3,569,867.48		157,954,730.88

于2025年12月31日，组合计提坏账准备的应收账款情况如下：

	账面余额	减值准备	计提比例 (%)
1年以内	110,277,448.27	498,720.19	0.45
1年至2年	279,554.29	45,735.08	16.36
3年以上	800.00	800.00	100.00
合计	110,557,802.56	545,255.27	

于2025年12月31日，应收账款金额前五名如下：

	应收账款年末余额	占应收账款年末余额 合计数的比例 (%)	应收账款坏账准备 年末余额
北京创灵新能源科技有限公司	18,342,001.27	16.12	91,710.01
徐州展信电动车有限公司	11,082,080.38	9.74	55,410.40
苏州市高亿玛贸易有限公司	10,078,935.26	8.86	50,394.68
射阳县杰人新能源科技有限公司	6,085,526.19	5.35	30,427.63
沈阳钰翔电动车有限责任公司	4,201,640.90	3.69	21,008.20
合计	49,790,184.00	43.76	248,950.92

爱玛科技集团股份有限公司  
 财务报表附注（续）  
 2025年度

人民币元

十七、公司财务报表主要项目注释（续）

2. 其他应收款

	2025年	2024年
应收利息	179,549.71	170,178.67
其他应收款	3,197,131,058.31	2,299,699,280.58
	<u>3,197,310,608.02</u>	<u>2,299,869,459.25</u>
减：坏账准备	558,799.56	588,799.56
合计	<u>3,196,751,808.46</u>	<u>2,299,280,659.69</u>

应收利息

(1) 应收利息分类

	2025年	2024年
应收账款利息	<u>179,549.71</u>	<u>170,178.67</u>

其他应收款

(1) 按账龄披露

	2025年	2024年
1年以内	1,432,714,503.71	693,398,311.48
1年至2年	256,897,789.04	1,591,675,005.56
2年至3年	1,501,407,805.56	14,088,960.00
3年以上	6,110,960.00	537,003.54
	<u>3,197,131,058.31</u>	<u>2,299,699,280.58</u>
减：其他应收款坏账准备	558,799.56	588,799.56
合计	<u>3,196,572,258.75</u>	<u>2,299,110,481.02</u>

(2) 按款项性质分类情况

	2025年	2024年
公司间往来款	3,194,923,129.66	2,297,304,359.97
押金保证金	177,000.00	377,000.00
其他	2,030,928.65	2,017,920.61
合计	<u>3,197,131,058.31</u>	<u>2,299,699,280.58</u>

十七、公司财务报表主要项目注释（续）

（3） 坏账准备计提情况

2025年

	账面金额		坏账准备		账面价值
	金额	比例 (%)	金额	计提比例 (%)	
单项计提坏账准备	<u>3,197,131,058.31</u>	<u>100.00</u>	<u>558,799.56</u>	<u>0.02</u>	<u>3,196,572,258.75</u>

2024年

	账面金额		坏账准备		账面价值
	金额	比例 (%)	金额	计提比例 (%)	
单项计提坏账准备	<u>2,299,699,280.58</u>	<u>100.00</u>	<u>588,799.56</u>	<u>0.03</u>	<u>2,299,110,481.02</u>

单项计提坏账准备的其他应收款情况如下：

	2025年				2024年	
	账面余额	坏账准备	计提比例 (%)	计提理由	账面余额	坏账准备
浙江大学	455,000.00	455,000.00	100.00	预估收款风险	455,000.00	455,000.00
江苏苏宁易购电子商务有限公司	42,000.00	42,000.00	100.00	预估收款风险	42,000.00	42,000.00
苏宁易购集团股份有限公司苏宁采购中心	38,799.56	38,799.56	100.00	预估收款风险	38,799.56	38,799.56
赵财圆	26,000.00	13,000.00	50.00	预估收款风险	86,000.00	43,000.00
江苏快乐拼电子商务有限公司	<u>10,000.00</u>	<u>10,000.00</u>	<u>100.00</u>	预估收款风险	<u>10,000.00</u>	<u>10,000.00</u>
合计	<u>571,799.56</u>	<u>558,799.56</u>			<u>631,799.56</u>	<u>588,799.56</u>

其他应收款按照12个月预期信用损失及整个存续期预期信用损失计提的坏账准备的变动如下：

	第一阶段 未来12个月 预期信用损失	第三阶段 整个存续期预期信用损失 (已发生信用减值)	合计
年初余额	43,000.00	545,799.56	588,799.56
本年转回	<u>(2,200.44)</u>	<u>(27,799.56)</u>	<u>(30,000.00)</u>
年末余额	<u>40,799.56</u>	<u>518,000.00</u>	<u>558,799.56</u>

爱玛科技集团股份有限公司  
财务报表附注（续）  
2025年度

人民币元

十七、公司财务报表主要项目注释（续）

2. 其他应收款（续）

其他应收款（续）

（4）按欠款方归集的年末余额其他应收款金额前五名

	年末余额	占其他应收款 余额合计数的 比例（%）	性质	账龄	坏账准备 年末余额
丽水爱玛车业科技有限公司	1,648,944,465.36	51.58	公司间借款 /往来款	1年以内、2-3年	-
江苏爱玛新能源科技有限公司	730,067,250.00	22.84	公司间借款 /往来款	1年以内	-
甘肃爱玛车业科技有限公司	443,700,665.00	13.88	公司间借款 /往来款	2年以内	-
爱玛创业投资（宁波）有限公司	193,500,000.00	6.05	公司间借款	3年以内	-
爱玛科技（重庆）有限公司	79,605,137.63	2.49	公司间往来款	1年以内	-
合计	<u>3,095,817,517.99</u>	<u>96.84</u>			<u>-</u>

3. 长期股权投资

	年初 余额	本年变动				年末 余额
		新增投资	股权激励	减少投资	权益法下投 资损益	
子公司						
爱玛重庆	902,135,534.97	-	30,957,854.54	-	-	933,093,389.51
河南车业	5,676,019.01	-	-	-	-	5,676,019.01
广东车业	2,838,009.50	-	-	-	-	2,838,009.50
广西车业	1,419,004.75	-	-	-	-	1,419,004.75
浙江车业	2,838,009.50	-	-	-	-	2,838,009.50
天津车业	9,933,033.27	-	-	-	-	9,933,033.27
爱玛创投	92,950,785.39	-	1,297,570.39	-	-	94,248,355.78
天津运动	10,973,105.54	-	1,197,481.43	-	-	12,170,586.97
岁万万	2,388,121.17	-	94,318.37	-	-	2,482,439.54
超级宇宙	39,513,706.64	12,000,000.00	234,013.43	-	-	51,747,720.07
索腾科技	114,833,744.77	5,825,048.70	-	-	-	120,658,793.47
上海文化 （注1）	<u>1,300,000.00</u>	<u>766,004.51</u>	<u>-</u>	<u>(2,066,004.51)</u>	<u>-</u>	<u>-</u>
小计	<u>1,186,799,074.51</u>	<u>18,591,053.21</u>	<u>33,781,238.16</u>	<u>(2,066,004.51)</u>	<u>-</u>	<u>1,237,105,361.37</u>
联营企业						
上海文化 （注1）	-	1,184,162.44	-	-	643.58	1,184,806.02
共青城倚樟 望潮	-	<u>31,800,000.00</u>	<u>-</u>	<u>-</u>	<u>(86,140.07)</u>	<u>31,713,859.93</u>
小计	<u>-</u>	<u>32,984,162.44</u>	<u>-</u>	<u>-</u>	<u>(85,496.49)</u>	<u>32,898,665.95</u>
合计	<u>1,186,799,074.51</u>	<u>51,575,215.65</u>	<u>33,781,238.16</u>	<u>(2,066,004.51)</u>	<u>(85,496.49)</u>	<u>1,270,004,027.32</u>

注1：本公司本年对上海文化持股变动，详见附注八、2。

十七、公司财务报表主要项目注释（续）

4. 营业收入和营业成本

	2025年	
	收入	成本
主营业务	7,743,989,399.73	7,538,630,453.46
其他业务	263,914,588.77	234,811,628.73
合计	<u>8,007,903,988.50</u>	<u>7,773,442,082.19</u>
	2024年	
	收入	成本
主营业务	6,818,503,156.25	6,508,857,831.60
其他业务	322,854,015.38	285,575,138.79
合计	<u>7,141,357,171.63</u>	<u>6,794,432,970.39</u>
营业收入分解信息如下：		
报告分部	2025年	2024年
商品类型		
电动车收入	7,743,989,399.73	6,818,503,156.25
租赁收入	18,305,126.24	41,132,931.11
其他收入	245,609,462.53	281,721,084.27
合计	<u>8,007,903,988.50</u>	<u>7,141,357,171.63</u>
经营地区		
中国大陆	8,000,051,701.31	7,140,060,746.65
其他国家或地区	7,852,287.19	1,296,424.98
合计	<u>8,007,903,988.50</u>	<u>7,141,357,171.63</u>
商品转让的时间		
在某一时点转让	7,989,598,862.26	7,100,224,240.52
在某一时段内转让	18,305,126.24	41,132,931.11
合计	<u>8,007,903,988.50</u>	<u>7,141,357,171.63</u>

十七、公司财务报表主要项目注释（续）

4. 营业收入和营业成本（续）

本年度营业成本分解信息如下：

报告分部	合计
商品类型	
电动车成本	7,538,630,453.46
租赁成本	16,749,647.80
其他成本	218,061,980.93
合计	<u>7,773,442,082.19</u>
经营地区	
中国大陆	7,765,646,323.34
其他国家或地区	7,795,758.85
合计	<u>7,773,442,082.19</u>
商品转让的时间	
在某一时点确认成本	7,756,692,434.39
在某一时段内确认成本	16,749,647.80
合计	<u>7,773,442,082.19</u>

当年确认的包括在合同负债年初账面价值中的收入如下：

	2025年	2024年
销售商品	<u>116,090,160.43</u>	<u>52,994,109.92</u>

十七、公司财务报表主要项目注释（续）

4. 营业收入和营业成本（续）

本集团与履约义务相关的信息如下：

于2025年12月31日，已签订合同、但尚未履行或尚未履行完毕的履约义务确认为收入的预计时间如下：

	2025年	2024年
1年以内	<u>78,185,525.45</u>	<u>116,090,160.43</u>

5. 投资收益

	2025年	2024年
理财产品投资收益	52,416,153.70	11,487,054.88
按成本法核算的长期股权投资收益	752,164,660.55	1,900,000.00
按权益法核算的长期股权投资收益	<u>(85,496.49)</u>	<u>-</u>
合计	<u>804,495,317.76</u>	<u>13,387,054.88</u>

1. 非经常性损益明细表

	金额
非流动性资产处置收益，包括已计提资产减值准备的冲销部分	(31,013,097.59)
计入当期损益的政府补助（与正常经营业务密切相关，符合国家政策规定、按照确定的标准享有、对损益产生持续影响的政府补助除外）	48,893,142.79
理财产品收益	78,759,396.50
企业因相关经营活动不再持续而发生的一次性费用，如安置职工的支出等	(16,225,052.42)
除同正常经营业务相关的有效套期保值业务外，非金融企业持有金融资产和金融负债产生的公允价值变动损益以及处置金融资产和金融负债产生的损益	21,995,709.85
除上述各项之外的其他营业外收入和支出	4,732,141.89
所得税影响额	(21,901,346.95)
少数股东权益影响额（税后）	(767,651.85)
合计	84,473,242.22

2. 净资产收益率和每股收益

	加权平均净资产收益率（%）	每股收益	
		基本	稀释
归属于公司普通股股东的净利润	21.18	2.36	2.26
扣除非经常性损益后归属于公司普通股股东的净利润	20.39	2.26	2.16



# 营业执照

(副本)(8-1)

统一社会信用代码

91110000051421390A

扫描市场主体身份码  
了解更多登记、备案、  
许可、监管信息，体  
验“智慧应用服务”



名称 安永华明会计师事务所(特殊普通合伙)

类型 台港澳投资特殊普通合伙企业

执行事务合伙人 毛鞍宁

出资额 人民币元 10000 万元

成立日期 2012年08月01日

主要经营场所 北京市东城区东长安街1号东方广场安永  
大楼17层01-12室

许可项目：注册会计师业务。（依法须经批准的项目，经相关部门批准后方可开展经营活动，具体经营项目以相关部门批准文件或许可证件为准）一般项目：企业管理咨询；技术服务、技术开发、技术咨询、技术交流、技术转让、技术推广；软件开发；软件销售；计算机系统服务；软件外包服务；人工智能应用软件开发；信息系统集成服务；软件外包服务；人工智能应用软件开发；物联网技术服务；知识产权服务（专利代理服务除外）。（除依法须经批准的项目外，凭营业执照依法自主开展经营活动）（不得从事国家和本市产业政策禁止和限制类项目的经营活动。）

登记机关


2026年03月11日



证书序号: 0004095

### 说明

- 1、《会计师事务所执业证书》是证明持有人经财政部门依法审批，准予注册注册会计师法定业务的凭证。
- 2、《会计师事务所执业证书》记载事项发生变动的，应当向财政部门申请换发。
- 3、《会计师事务所执业证书》不得伪造、涂改、出租、出借、转让。
- 4、会计师事务所终止或执业许可注销的，应当向财政部门交回《会计师事务所执业证书》。



# 会计师事务所 执业证书

名称: 安永华明会计师事务所 (特殊普通合伙)  
 北京市东长安街1号东方广场安永大楼17层

首席合伙人: 毛鞍宁

主任会计师:

经营场所:

组织形式: 特殊的普通合伙企业

执业证书编号: 11000243

批准执业文号: 财会函(2012)35号

批准执业日期: 二〇一二年七月二十七日

专业业务报告专用



### 从事证券服务业务会计师事务所备案名单及基本信息 (截至2020年11月10日)

序号	会计师事务所名称	统一社会信用代码	执业证书编号	备案公告日期
1	安永华明会计师事务所(特殊普通合伙)	911100000514213904	11000008	2020-11-02
2	北京国富会计师事务所(特殊普通合伙)	91110108M4007YRQ06	1100274	2020-11-02
3	北京兴华会计师事务所(特殊普通合伙)	911101020835463270	1100000	2020-11-02
4	毕马威华振会计师事务所(特殊普通合伙)	91110000259649382C	11002941	2020-11-02
5	大华会计师事务所(特殊普通合伙)	91110108590676059Q	11010148	2020-11-02
6	立信会计师事务所(特殊普通合伙)	91110108590611484C	11010141	2020-11-02
7	德勤华永会计师事务所(特殊普通合伙)	9131000005387870XB	31000012	2020-11-02
8	公证天业会计师事务所(特殊普通合伙)	91320200078269333C	32020028	2020-11-02
9	广东正中珠江会计师事务所(特殊普通合伙)	914401010827260072	44010079	2020-11-02
10	广东中联广信会计师事务所(特殊普通合伙)	91440101M49LX3Y181	44010157	2020-11-02
11	新信会计师事务所(特殊普通合伙)	913701000611889323	37010001	2020-11-02
12	华兴会计师事务所(特殊普通合伙)	9135010008433028L	35010001	2020-11-02
13	利安达会计师事务所(特殊普通合伙)	911101030805090096	11000154	2020-11-02
14	立信会计师事务所(特殊普通合伙)	91310101568083764L	31000006	2020-11-02
15	立信中联会计师事务所(特殊普通合伙)	911301160796417077	12010023	2020-11-02
16	鹏盛会计师事务所(特殊普通合伙)	914403007703291606	47470029	2020-11-02
17	普华永道中天会计师事务所(特殊普通合伙)	913100000699131343	31000007	2020-11-02
18	容诚会计师事务所(特殊普通合伙)	911101020854927874	11010032	2020-11-02
19	瑞华会计师事务所(特殊普通合伙)	9111010856949923XD	11010130	2020-11-02
20	上会会计师事务所(特殊普通合伙)	91310106086242261L	31000008	2020-11-02
21	深圳鹏盛会计师事务所(普通合伙)	914403007703291222R	47470034	2020-11-02
22	四川华信(集团)会计师事务所(特殊普通合伙)	91510500083391472Y	51010003	2020-11-02
23	苏亚诚会计师事务所(特殊普通合伙)	91320000085046285W	32000026	2020-11-02
24	唐山市新正会计师事务所(普通合伙)	911302035795687109	13029011	2020-11-02
25	天衡会计师事务所(特殊普通合伙)	913200000831586821	32000010	2020-11-02
26	天健会计师事务所(特殊普通合伙)	9133000005793421213	33000001	2020-11-02

27	天圆全会计师事务所(特殊普通合伙)	911101080896649376	11000374	2020-11-02
28	天职国际会计师事务所(特殊普通合伙)	911101085923435668	11010150	2020-11-02
29	希格玛会计师事务所(特殊普通合伙)	9161013607340169X2	61010047	2020-11-02
30	信永中和会计师事务所(特殊普通合伙)	91110101592351581W	11010136	2020-11-02
31	亚太(集团)会计师事务所(特殊普通合伙)	911100000785622412	11010075	2020-11-02
32	永拓会计师事务所(特殊普通合伙)	911101030855458861W	11000102	2020-11-02
33	尤尼泰盛会计师事务所(特殊普通合伙)	91370200M43TG4B979	37020009	2020-11-02
34	致同会计师事务所(特殊普通合伙)	91110103592343655N	11010156	2020-11-02
35	中汇会计师事务所(特殊普通合伙)	910000087574063A	33000014	2020-11-02
36	中勤万信会计师事务所(特殊普通合伙)	92089698790Q	11000162	2020-11-02
37	中审众环会计师事务所(特殊普通合伙)	9136088390411	12010011	2020-11-02
38	中审亚太会计师事务所(特殊普通合伙)	91061301173Y	11010170	2020-11-02
39	中审众环会计师事务所(特殊普通合伙)	9106081978608B	42010005	2020-11-02
40	中天运会计师事务所(特殊普通合伙)	9110102089661664J	11000204	2020-11-02
41	中喜会计师事务所(特殊普通合伙)	9111010108553078XF	11000168	2020-11-02
42	中兴财光华会计师事务所(特殊普通合伙)	9111010208376569UD	11010205	2020-11-02
43	中兴华会计师事务所(特殊普通合伙)	91110102082881146K	11000167	2020-11-02
44	中审天通会计师事务所(特殊普通合伙)	91110108089662085K	11000267	2020-11-02
45	中准会计师事务所(特殊普通合伙)	91110108082889906D	11000170	2020-11-02
46	众华会计师事务所(特殊普通合伙)	913101108119251J	31000003	2020-11-02

本表信息根据会计师事务所首次备案材料生成,行政机关仅对备案材料完备性进行审核,会计师事务所对相关信息的真实性、准确性、完整性负责;为会计师事务所从事证券服务业务备案,不代表对其执业能力的认可。

按照会计师事务所名称字母排序,排名不分先后。

本表为会计师事务所基本信息,注册会计师基本信息,近二年行政处罚信息详见附件。

附件:

从事证券服务业务会计师事务所备案名单及基本信息(截至2020年10月10日).xls

发布日期: 2020年11月03日



【大中小】 【打印此页】 【关闭窗口】

网站地图 | 联系我们



主办单位: 中华人民共和国财政部

技术支持: 财政部信息中心

备案编号: 京ICP备05002860号

京公网安备: 11010202000006号

中华人民共和国财政部 版权所有, 如需转载, 请注明来源



姓名 郭晶  
 Full name 女  
 性别 女  
 Sex 1979-09-29  
 出生日期 1979-09-29  
 Date of birth 德勤华永会计师事务所有限公司天津分所  
 工作单位 德勤华永会计师事务所有限公司天津分所  
 Working unit 120101197909294524  
 身份证号码 120101197909294524  
 Identity card No.



郭晶的年检二维码



姓名: 郭晶  
证书编号: 310000122425

年度注册登记  
Annual Renewal Registration

证书经检验合格, 继续有效一年  
This certificate is valid for another year after this renewal

证书编号: 310000122425  
No. of Certificate

批准注册协会: 天津市注册会计师协会  
Authorized Institute of CPAs

发证日期: 2007年3月8日  
Date of Issuance

2006.6.26



### 注册会计师工作单位变更事项登记 Registration of the Change of Working Unit by a CPA

同意调出  
Agree the holder to be transferred from



转出协会盖章  
Stamp of the transfer-out Institute of CPAs

同意调入  
Agree the holder to be transferred to



转入协会盖章  
Stamp of the transfer-in Institute of CPAs

- 注意事项**
- 注册会计师执行业务, 必要时须向委托方出示本证书。
  - 本证书只限于本人使用, 不得转让、涂改。
  - 注册会计师停止执行法定业务时, 应将本证书缴还主管注册会计师协会。
  - 本证书如遗失, 应立即向主管注册会计师协会报告, 登报声明作废后, 办理补发手续。

转入: 安永华明 2008.8.24  
NOTES

- When practising, the CPA shall show the client this certificate when necessary.
- This certificate shall be exclusively used by the holder. No transfer or alteration shall be allowed.
- The CPA shall return the certificate to the competent Institute of CPAs when the CPA stops conducting statutory business.
- In case of loss, the CPA shall report to the competent Institute of CPAs immediately and go through the procedure of reissue after making an announcement of loss on the newspaper.



姓名	赵瑞卿
性别	男
出生日期	1988-02-10
工作单位	安永华明会计师事务所 (特殊普通合伙)
身份证号	370883198802100017



赵瑞卿的年检二维码



### 年度检验登记 Annual Renewal Registration

本证书经检验合格，继续有效一年。  
This certificate is valid for another year after this renewal.

证书编号:  
No. of Certificate 110002431022

批准注册协会:  
Authorized Institute of CPAs 北京注册会计师协会

发证日期:  
Date of Issuance 2017 /y 04 /m 14 /d



年 /y 月 /m 日 /d

姓名: 赵瑞卿  
证书编号: 110002431022