

公司代码：601113

公司简称：华鼎股份

义乌华鼎锦纶股份有限公司
2025 年年度报告



重要提示

一、本公司董事会及董事、高级管理人员保证年度报告内容的真实性、准确性、完整性，不存在虚假记载、误导性陈述或重大遗漏，并承担个别和连带的法律责任。

二、公司全体董事出席董事会会议。

三、北京兴华会计师事务所(特殊普通合伙)为本公司出具了标准无保留意见的审计报告。

四、公司负责人郑期中、主管会计工作负责人刘劲松及会计机构负责人（会计主管人员）刘劲松声明：保证年度报告中财务报告的真实、准确、完整。

五、董事会决议通过的本报告期利润分配预案或公积金转增股本预案

鉴于公司2025年度末累计未分配利润为负值，故公司2025年度利润分配预案拟为：不派发现金红利，不送红股，不以公积金转增资本。

截至报告期末，母公司存在未弥补亏损的相关情况及其对公司分红等事项的影响

适用 不适用

截至报告期末，公司母公司财务报表中累计未分配利润为负，根据《中华人民共和国公司法》及《上市公司监管指引第3号——上市公司现金分红》等相关法律法规的规定，公司目前不满足实施现金分红的前提条件。

六、前瞻性陈述的风险声明

适用 不适用

本报告中所涉及的未来计划、发展战略等前瞻性陈述，不构成公司对投资者的实质性承诺，敬请投资者注意投资风险。

七、是否存在被控股股东及其他关联方非经营性占用资金情况

否

八、是否存在违反规定决策程序对外提供担保的情况

否

九、是否存在半数以上董事无法保证公司所披露年度报告的真实性、准确性和完整性

否

十、重大风险提示

公司已在本报告中详细描述可能存在的相关风险，敬请查阅本报告“第三节 管理层讨论与分析”中“六、公司关于公司未来发展的讨论与分析”之“可能面对的风险”部分。公司郑重提醒广大投资者关注公司风险，理性投资。

十一、其他

适用 不适用

目录

第一节	释义.....	4
第二节	公司简介和主要财务指标.....	5
第三节	管理层讨论与分析.....	9
第四节	公司治理、环境和社会.....	31
第五节	重要事项.....	46
第六节	股份变动及股东情况.....	61
第七节	债券相关情况.....	66
第八节	财务报告.....	67

备查文件目录	(一) 公司法定代表人、主管会计工作负责人、会计机构负责人签名并盖章的财务报表；
	(二) 北京兴华会计师事务所（特殊普通合伙）盖章、注册会计师签名并盖章的审计报告原件；
	(三) 报告期内在中国证监会指定报纸上公开披露过的所有公司文件的正本及公告的原稿。

第一节 释义

一、 释义

在本报告书中，除非文义另有所指，下列词语具有如下含义：

常用词语释义		
中国证监会	指	中国证券监督管理委员会
上交所	指	上海证券交易所
报告期、本年度	指	2025年1月1日至2025年12月31日
公司、本公司、华鼎股份	指	义乌华鼎锦纶股份有限公司
三鼎集团、前控股股东、三鼎控股	指	三鼎控股集团有限公司
真爱、真爱集团、控股股东	指	真爱集团有限公司
真爱数智、数智	指	义乌真爱数智投资合伙企业（有限合伙）
亚特新材、亚特	指	浙江亚特新材料有限公司
江西集好、集好	指	江西集好新材料有限公司
江苏优联、优联	指	江苏优联环境发展有限公司
宁波格林兰、格林兰	指	宁波格林兰生物质能源开发有限公司
上海康洁	指	上海康洁机电设备工程有限公司
鼎特新材、鼎特	指	义乌市鼎特新材料有限公司
通拓科技	指	深圳市通拓科技有限公司
差别化锦纶长丝	指	通过化学改性或物理变形，以改进服用性能为主，在技术或性能上有很大创新或具有某种特性、与常规品种有差别的锦纶长丝
dtex	指	“分特(特克斯)”，是我国纤维线密度(纤维粗细)的法定计量单位，长度为10,000米的纤维重量为1克时就是1分特
DTY	指	DrawTexturingYarn，即弹力丝，是在一台机器上进行连续或同时拉伸、变形加工后的成品丝
FDY	指	FullyDrawnYarn，即全牵伸丝，是在纺织过程中引入拉伸作用，可获得具有高取向度和中等结晶度的卷绕丝
HOY	指	HighOrientedYarn，即高取向丝，其生产技术流程与POY生产类似，采用一步法超高速纺丝，纺丝速度为4500-5000m/min
POY	指	PartiallyOrientedYarn，即预取向丝，经高速纺丝获得的取向度在未取向丝和拉伸丝之间的未完全拉伸的化纤长丝，与未拉伸丝相比，具有一定程度的取向，稳定性较好，常用做拉伸假捻变形丝的原丝
ATY	指	Air-TexturedYarn，即空气变形丝，是利用喷气法使空气喷射技术对丝束进行交错加工，形成不规则扭结丝圈，使丝束具有蓬松毛圈状的纱
ACY	指	AirCoverYarn，即空气包覆纱，是将外包纤维长丝与氨纶丝同时牵伸经过一定型号喷嘴，经高压压缩的空气规律性的喷压形成节律性的网络点的纱线

第二节 公司简介和主要财务指标

一、 公司信息

公司的中文名称	义乌华鼎锦纶股份有限公司
公司的中文简称	华鼎股份
公司的外文名称	Yiwu Huading Nylon Co. Ltd.
公司的外文名称缩写	Huading Nylon
公司的法定代表人	郑期中

二、 联系人和联系方式

	董事会秘书	证券事务代表
姓名	张益惠	葛美华
联系地址	浙江省义乌市北苑街道雪峰西路751号	浙江省义乌市北苑街道雪峰西路751号
电话	0579-85261479	0579-85261479
传真	0579-85261877	0579-85261877
电子信箱	zq@hdnylon.com	zq@hdnylon.com

三、 基本情况简介

公司注册地址	浙江省义乌市北苑街道雪峰西路751号
公司注册地址的历史变更情况	无
公司办公地址	浙江省义乌市北苑街道雪峰西路751号
公司办公地址的邮政编码	322000
公司网址	http://www.hdnylon.com/
电子信箱	zq@hdnylon.com

四、 信息披露及备置地点

公司披露年度报告的媒体名称及网址	中国证券报、上海证券报、证券时报、证券日报
公司披露年度报告的证券交易所网址	www.sse.com.cn
公司年度报告备置地点	义乌华鼎锦纶股份有限公司董事会办公室

五、 公司股票简况

公司股票简况				
股票种类	股票上市交易所	股票简称	股票代码	变更前股票简称
A股	上海证券交易所	华鼎股份	601113	/

六、 其他相关资料

公司聘请的会计师事务所（境内）	名称	北京兴华会计师事务所（特殊普通合伙）
	办公地址	北京市西城区裕民路 18 号北环中心 22 层
	签字会计师姓名	郑玉梅 詹文豪
公司聘请的会计师事务所（境外）	名称	
	办公地址	
	签字会计师姓名	
报告期内履行持续督导职责的保荐机构	名称	
	办公地址	

	签字的保荐代表人姓名	
	持续督导的期间	
报告期内履行持续督导职责的财务顾问	名称	
	办公地址	
	签字的财务顾问主办人姓名	
	持续督导的期间	

七、近三年主要会计数据和财务指标

(一)主要会计数据

单位：元币种：人民币

主要会计数据	2025年	2024年	本期比上年同期增减(%)	2023年
营业收入	4,726,006,768.02	7,520,960,448.68	-37.16	8,718,275,831.56
利润总额	216,047,041.38	402,768,620.76	-46.36	173,381,563.86
归属于上市公司股东的净利润	223,512,124.75	488,709,811.74	-54.26	159,568,447.15
归属于上市公司股东的扣除非经常性损益的净利润	209,173,346.40	354,015,591.78	-40.91	122,232,942.76
经营活动产生的现金流量净额	168,065,480.19	837,823,152.35	-79.94	777,758,751.43
	2025年末	2024年末	本期末比上年同期末增减(%)	2023年末
归属于上市公司股东的净资产	4,036,833,867.81	3,785,428,093.25	6.64	3,295,968,281.51
总资产	6,312,814,252.01	5,915,207,936.16	6.72	6,327,603,346.21

(二)主要财务指标

主要财务指标	2025年	2024年	本期比上年同期增减(%)	2023年
基本每股收益(元/股)	0.20	0.44	-54.55	0.14
稀释每股收益(元/股)	0.20	0.44	-54.55	0.14
扣除非经常性损益后的基本每股收益(元/股)	0.19	0.32	-40.63	0.11
加权平均净资产收益率(%)	5.74	13.80	减少8.06个百分点	3.71
扣除非经常性损益后的加权平均净资产收益率(%)	5.37	10.00	减少4.63个百分点	2.84

报告期末公司前三年主要会计数据和财务指标的说明

√适用 □不适用

1、本期归属于上市公司股东的扣除非经常性损益的净利润同比减少：主要系本报告期锦纶板块受行业成本端下行传导影响以及市场竞争加剧等原因，公司锦纶系列产品售价随之下降，导致营业收入与毛利额出现同比减少所致。

2、本期经营活动产生的现金流量净额同比减少：主要系本期营收下降，应收款项及存货等增加所致。

八、境内外会计准则下会计数据差异

(一)同时按照国际会计准则与按中国会计准则披露的财务报告中净利润和归属于上市公司股东的净资产差异情况

适用 不适用

(二)同时按照境外会计准则与按中国会计准则披露的财务报告中净利润和归属于上市公司股东的净资产差异情况

适用 不适用

(三)境内外会计准则差异的说明：

适用 不适用

九、2025年分季度主要财务数据

单位：元币种：人民币

	第一季度 (1-3 月份)	第二季度 (4-6 月份)	第三季度 (7-9 月份)	第四季度 (10-12 月份)
营业收入	1,156,302,973.38	1,254,556,432.54	1,151,569,557.94	1,163,577,804.16
归属于上市公司股东的净利润	94,486,755.57	58,322,415.26	34,915,887.71	35,787,066.21
归属于上市公司股东的扣除非经常性损益后的净利润	88,256,809.69	56,289,220.68	21,649,024.81	42,978,291.22
经营活动产生的现金流量净额	30,648,520.97	115,470,158.90	23,732,349.06	-1,785,548.74

季度数据与已披露定期报告数据差异说明

适用 不适用

十、非经常性损益项目和金额

适用 不适用

单位：元币种：人民币

非经常性损益项目	2025 年金额	附注（如适用）	2024 年金额	2023 年金额
非流动性资产处置损益，包括已计提资产减值准备的冲销部分	-9,875,224.83	主要系固定资产处置损失	253,780.50	290,648.61
计入当期损益的政府补助，但与公司正常经营业务密切相关、符合国家政策规定、按照确定的标准享有、对公司损益产生持续影响的政府补助除外	22,349,980.05	主要系政府补助收益	39,127,325.19	48,506,450.93

除同公司正常经营业务相关的有效套期保值业务外，非金融企业持有金融资产和金融负债产生的公允价值变动损益以及处置金融资产和金融负债产生的损益	7,860,748.82	主要系交易性金融资产处置收益及持有期间公允价值变动	31,260,998.90	786,108.11
计入当期损益的对非金融企业收取的资金占用费				
委托他人投资或管理资产的损益				
对外委托贷款取得的损益				
因不可抗力因素，如遭受自然灾害而产生的各项财产损失			-130,000.00	
单独进行减值测试的应收款项减值准备转回			5,737,962.79	5,454,755.98
企业取得子公司、联营企业及合营企业的投资成本小于取得投资时应享有被投资单位可辨认净资产公允价值产生的收益				
同一控制下企业合并产生的子公司期初至合并日的当期净损益				-2,662,352.60
非货币性资产交换损益				
债务重组损益				
企业因相关经营活动不再持续而发生的一次性费用，如安置职工的支出等				
因税收、会计等法律、法规的调整对当期损益产生的一次性影响				-403,621.07
因取消、修改股权激励计划一次性确认的股份支付费用				
对于现金结算的股份支付，在可行权日之后，应付职工薪酬的公允价值变动产生的损益				
采用公允价值模式进行后续计量的投资性房地产公允价值变动产生的损益				
交易价格显失公允的交易产生的收益				
与公司正常经营业务无关的或有事项产生的损益				
受托经营取得的托管费收入				
除上述各项之外的其他营业外收入和支出	-1,102,211.98	主要系和解协议支出	-16,898,257.72	-6,455,868.03
其他符合非经常性损益定义的损益项目				
减：所得税影响额	4,709,245.57		-75,802,195.54	7,191,915.32
少数股东权益影响额（税后）	185,268.14		459,785.23	988,702.22

合计	14,338,778.35	134,694,219.96	37,335,504.39
----	---------------	----------------	---------------

对公司将《公开发行证券的公司信息披露解释性公告第1号——非经常性损益》未列举的项目认定为非经常性损益项目且金额重大的，以及将《公开发行证券的公司信息披露解释性公告第1号——非经常性损益》中列举的非经常性损益项目界定为经常性损益的项目，应说明原因。

适用 不适用

十一、存在股权激励、员工持股计划的公司可选择披露扣除股份支付影响后的净利润

适用 不适用

十二、采用公允价值计量的项目

适用 不适用

单位：元币种：人民币

项目名称	期初余额	期末余额	当期变动	对当期利润的影响金额
交易性金融资产	643,955,345.82	290,796,936.95	-353,158,408.87	8,077,062.76
应收款项融资	130,940,519.09	229,431,051.41	98,490,532.32	
其他权益工具投资	600,000.00	600,000.00		
其他非流动金融资产				
合计	775,495,864.91	520,827,988.36	-254,667,876.55	8,077,062.76

十三、其他

适用 不适用

第三节 管理层讨论与分析

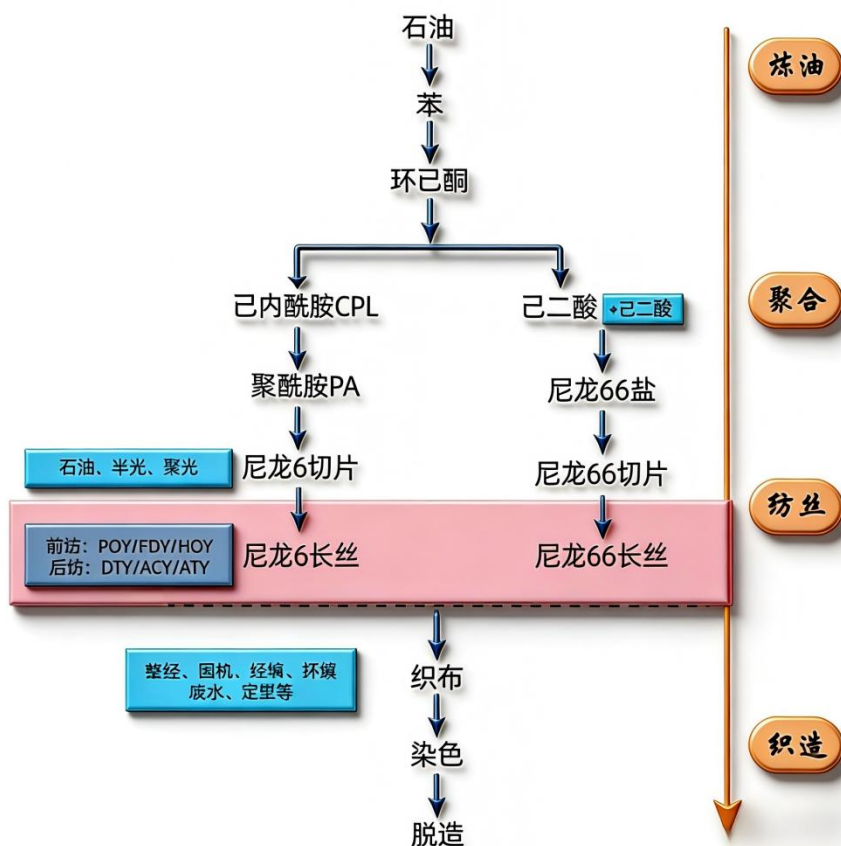
一、报告期内公司从事的业务情况

(一) 公司所从事的主要业务情况

公司自2002年成立以来，始终专注于高品质、差别化民用锦纶长丝的研发、生产与销售，系国家高新技术企业。经过多年深耕与持续发展，公司已构建起涵盖锦纶6、锦纶66系列产品的锦纶长丝产品矩阵，在锦纶领域具备国际先进的产品品质与行业引领地位。公司产品定位于中高端市场，品种体系丰富齐全，主要包含POY（预取向丝）、HOY（高取向丝）、FDY（全拉伸丝）、DTY（弹力丝）、ATY（空气变形丝）、ACY（空气包覆丝）六大品类，并覆盖锦纶66、绿色环保纤维、差别化纤维、功能纤维、空气包覆纤维、太空纤维等六大系列，可面向海内外客户提供定制化产品及优质综合服务。

公司产品所处产业链如下图所示：

锦纶纤维产业链示意图



（二）公司经营模式

1、采购模式

公司原材料主要从国内大型供应商处采购，执行年度合约模式为主，部分采取现货采购模式，签订年度协议后，每月采购量控制在合约量正负 10%以内，价格公式化，以每月中石化公布的己内酰胺结算价加相应的加工费来计算每个月的切片交易价格。公司实时分析行情走势，控制供应商加工费并根据行情相应增减合约采购数量，以应对原材料价格波动风险。

2、生产模式

公司产品定位于中高端市场，品种体系丰富齐全，生产模式主要有以销定产和以产定销两种模式，“以销定产”即企业根据销售月度计划和年度销售目标协议拟定次月销售计划，排产部门根据其销售计划制定月度生产计划，并在执行过程中根据客户订货变化情况适时调整。“以产定销”即排产部门会同销售根据市场需求对部分主要品种做有效排产。公司生产全流程作业标准化可追溯，生产过程全自动化操作。对于客户提出的特性产品需求，公司提供定原料、定机台、定工艺的定制化服务。

3、销售模式

公司产品销售以内销为主、外销为辅，主要通过各区域销售大区（销售办事处）及外贸部门实现国内市场覆盖与海外市场拓展。公司结合下游客户分布及集中度，在重点区域设立相应办事

处，高效对接客户需求并及时提供售后服务。外销产品主要出口至南美洲、东南亚、欧洲等国家和地区。

报告期内公司新增重要非主营业务的说明

适用 不适用

二、报告期内公司所处行业情况

锦纶是全球较早实现工业化生产的合成纤维，性能优良、应用广泛，是纺织及相关制造行业重要基础材料。相较其他化学纤维，锦纶在弹性、亲肤性、吸湿性、强度及回弹性等方面优势显著，主要用于内衣、瑜伽服、运动休闲等贴身服饰；同时凭借质轻、耐磨、透气、防风等特性，在冲锋衣、户外装备、羽绒服及军用特种纺织品等高端领域拥有广阔市场空间。

2025年，全球锦纶市场保持稳步增长，我国作为全球最大锦纶生产国与消费国，在全球产业链中占据主导地位，且国内锦纶产能在全球占比呈逐步上升态势。据海关数据统计，2025年我国锦纶6民用丝进口量为0.8万吨，同比下降19.7%；出口量达28.2万吨，同比增长17.2%，进出口格局进一步优化。

从供给端来看，锦纶行业整体呈现出产能持续扩张、产量稳步增长、开工率阶段性波动的运行特征。据中国化学纤维工业协会统计数据显示，2025年锦纶产量达472万吨，同比增长2.8%；产能端，行业内头部企业锦纶6、锦纶66重点项目稳步落地投产，推动行业产能规模进一步扩张；开工率端，受市场供需格局影响，锦纶常规产品因供需宽松呈现较大幅度波动，而高端锦纶产品凭借差异化优势，开工率始终维持在高位水平。

针对2025年锦纶行业产能集中扩张、常规产品同质化竞争加剧的行业现状，产业链上下游协同发力。以锦纶核心原料己内酰胺相关企业为核心，行业主体凝聚发展共识，通过实施减产稳价、规范市场价格秩序、抵制低价内卷式竞争等举措，积极引导行业健康有序发展，推动行业良性生态构建。

从需求端来看，锦纶市场呈现“传统领域稳中有升、新兴领域快速增长”的发展格局。服装作为锦纶核心应用领域，运动休闲、贴身服饰等细分赛道需求旺盛；随着消费者对产品舒适性、功能性要求提升，高性能锦纶在瑜伽服、运动装、内衣等产品中应用持续渗透，叠加功能性服饰热销，有效拉动行业需求增长。另外，工程塑料、新能源汽车等新兴领域快速崛起，成为行业新增长极，带动高端锦纶需求稳步提升，持续优化终端需求结构。

整体来看，2025年锦纶行业已进入“存量竞争、结构优化”的发展阶段，未来行业增长将持续依托高端化、绿色化升级及新兴应用领域拓展，呈现稳步向好、持续提升的发展态势。

三、经营情况讨论与分析

报告期内，公司实现营业收入47.26亿元，同比减少37.16%，一方面系锦纶板块产品市场价格下行所致，另一方面系公司完成跨境电商板块处置，该业务自2024年7月起不再纳入合并报表范围，综合影响营业收入规模；归属上市公司股东的净利润为2.24亿元，同比减少54.26%，主

要系受上游原材料价格波动影响，本期锦纶板块产品价格同步下行，营业收入及毛利额相应下降所致；扣除非经常性损益后归属上市公司股东的净利润 2.09 亿元，同比减少 40.91%，主要系本期锦纶板块盈利水平下降所致。截止 2025 年末，公司的总资产为 63.13 亿元，同比增加 6.72%。

报告期内，公司重点推进了以下工作：

1、持续更新制度，加强合规管理

报告期内，公司持续更新合规管理制度。为进一步提升公司管理水平，优化内部运营机制，确保各项业务在规范、高效的轨道上持续健康发展，公司依据最新法律法规及规章制度要求，结合自身实际经营情况，对现行管理制度进行了系统性的梳理与完善。根据最新要求，公司补充新建了部分制度、废止了部分老旧制度，并对大部分内部管理制度进行了修订。上述举措有效提升了公司整体的运作能力、运作水平与运作效率。

2、优化资本结构，增强综合实力

报告期内，公司积极推进资本运作，拟向特定对象真爱集团非公开发行 A 股股票，预计募集资金总额不超过 70,750.00 万元，所募资金全部投向“年产 6.5 万吨高品质差别化锦纶 PA6 长丝项目”。目前，公司已收到中国证券监督管理委员会出具的《关于同意义乌华鼎锦纶股份有限公司向特定对象发行股票注册的批复》（证监许可〔2026〕805 号），同意公司向特定对象发行股票的注册申请。本次融资有助于进一步优化公司资本结构，强化财务稳健性与抗风险能力，保障业务拓展资金需求，巩固行业市场地位，全面提升综合竞争力。

3、夯实股权架构，提升治理效能

报告期内，公司股权结构持续优化，股东义乌金控、义乌顺和通过公开挂牌方式转让公司 9.26% 股权，相关股权过户登记手续已于 2025 年 12 月 31 日完成。本次股权受让方真爱数智系公司控股股东真爱集团控制的一致行动人，权益变动完成后，真爱集团及一致行动人合计持股比例由 15.81% 提升至 25.08%。本次交易进一步夯实控股股东持股基础，推动股权结构更加集中，有利于强化控股股东战略引领作用，提升公司治理规范化水平与经营决策效率，保障公司长期发展战略高效落地。

4、加码产业投资，抢抓发展机遇

报告期内，公司坚持主业深耕与产能扩容并举，拟投资 273,800 万元建设“20 万吨 PA6 功能性锦纶长丝项目”，项目建设周期为 5 年。该项目的实施，将进一步提升公司高端产能，强化在中高端民用锦纶长丝领域的核心竞争力与市场占有率，助力公司抢抓行业发展机遇，优化产能布局与产品结构，推动主营业务实现可持续、高质量发展。

5、加快数智转型，构建数字生态

报告期内，公司坚持数智赋能发展战略，全面推进数字化、智能化转型，统筹开展多项智能制造重点项目的前期规划与资源统筹，为项目高效落地实施提供坚实保障。在管理数字化方面，公司启动 ERP 系统升级筹备工作，依托新一代 BIP 平台打通各业务板块数据壁垒，推动全域数据互联互通与业务流程优化重构，搭建高效协同、一体化运营管理平台；在生产智能化方面，公司

同步推进华鼎五洲MES项目建设，围绕生产制造环节构建标准化、可视化、协同化的智能生产管理体系，实现生产执行、质量管控、设备运维全流程覆盖，全面达成生产运营数字化管理。

四、报告期内核心竞争力分析

√适用 □不适用

1、品牌与产品优势

经过二十余年深耕发展，公司锦纶产业凭借优良品质、丰富品类、广泛应用场景及完善的市场服务体系获得市场高度认可，树立了高端品牌形象，形成显著品牌竞争优势。公司锦纶长丝生产线采用国际先进工艺设计，装备水平领先、成新率高，生产效能突出。公司坚持技术创新核心战略，在引进吸收国外先进生产线与技术基础上自主创新，已形成三大核心自主知识产权技术：差别化功能性民用锦纶长丝生产技术、差别化功能性产品开发平台构建技术及装备创新改造技术。公司产品体系齐全，拥有千余个规格品种，广泛应用于内衣、羽绒服、泳装、瑜伽服、冲锋衣等下游领域，可充分满足客户多元化、定制化需求。

2、技术与研发优势

公司建有国家级博士后科研工作站、省级重点企业研究院、省级企业研究院、省级企业研发中心及省级企业技术中心等多层次研发平台，为浙江省创新型示范企业。依托自主研发能力及外部产学研合作，公司已形成行业领先的研发优势。目前已与国内多所知名高校建立稳定合作关系，构建优势互补、产学研深度融合的研发体系，技术水平持续保持国内行业前列。公司以客户体验为导向开展新产品开发，行业知名度与影响力不断提升，与多家知名品牌服装企业建立长期稳定合作关系。

3、全流程智能制造与精益化管理优势

公司积极推进数字化转型与智能制造升级，旗下“华鼎五洲锦纶纤维未来工厂”获评浙江省未来工厂，在行业内具备示范引领地位。在生产管理与订单交付环节，综合运用大数据、云计算、物联网等信息技术，构建以精益标准化、自动化为基础、深度融合信息化的全流程智能制造体系，实现高柔性化、智能化生产。公司持续推行精细化管理与精益生产，费用管控水平不断优化，运营效率稳步提升。其中，公司“精准配送”“智能仓储”场景获评2023年度国家智能制造优秀场景。依托领先的智能制造与精益管理水平，公司近年来先后获评国家级绿色工厂、“十三五”高质量发展领军企业、“十三五”绿色发展示范企业及浙江省“专精特新”中小企业等多项荣誉，核心竞争优势持续巩固提升。

4、组织力及风险管控优势

公司管理团队经验丰富、结构稳健，具备较强的责任意识、市场意识、竞争意识与风险防控意识。经过长期生产经营实践，公司持续优化管理流程、完善运营机制，已形成适配自身发展的成熟管理体系，为持续提升核心竞争力提供坚实保障。风险管控方面，公司不断健全法人治理结构，持续完善授权管理、内部审计与监督机制，强化内部控制体系建设，提升规范化运作水平，有效防范经营风险，保障公司持续、稳定、健康发展。

5、绿色低碳及再生锦纶发展潜力优势

公司坚持绿色可持续发展理念，持续加大绿色、低碳、再生锦纶产品研发与产业化力度。公司已实施废丝造粒项目，推出系列环保再生锦纶纤维产品，并通过全球回收标准 GRS 认证；通过装备柔性化改造，扩大原液着色绿色纤维生产规模，并获得中国化纤行业绿色纤维（GF）标志认证。

五、报告期内主要经营情况

报告期内，公司实现营业收入 47.26 亿元，同比减少 37.16%，一方面系锦纶板块产品市场价格下行所致，另一方面系公司完成跨境电商板块处置，该业务自 2024 年 7 月起不再纳入合并报表范围，综合影响营业收入规模；归属上市公司股东的净利润为 2.24 亿元，同比减少 54.26%，主要系受上游原材料价格波动影响，本期锦纶板块产品价格同步下行，营业收入及毛利额相应下降所致；扣除非经常性损益后归属上市公司股东的净利润 2.09 亿元，同比减少 40.91%，主要系本期锦纶板块盈利水平下降所致。截止 2025 年末，公司的总资产为 63.13 亿元，同比增加 6.72%。

（一）主营业务分析

1、 利润表及现金流量表相关科目变动分析表

单位：元币种：人民币

科目	本期数	上年同期数	变动比例（%）
营业收入	4,726,006,768.02	7,520,960,448.68	-37.16
营业成本	4,145,709,168.08	6,277,273,261.83	-33.96
税金及附加	30,348,063.57	41,831,150.17	-27.45
销售费用	44,482,485.47	448,697,695.12	-90.09
管理费用	131,991,459.24	186,861,141.13	-29.36
经营活动产生的现金流量净额	168,065,480.19	837,823,152.35	-79.94
投资活动产生的现金流量净额	-653,071,649.56	-1,071,671,894.72	39.06
筹资活动产生的现金流量净额	456,243,504.65	-531,237,447.28	185.88
投资收益	2,946,357.69	27,864,722.52	-89.43
公允价值变动收益	4,914,391.13	3,396,276.38	44.70
信用减值损失	-3,229,673.44	-27,654,738.32	88.32
资产减值损失	-44,202,114.12	-38,368,644.87	-15.20
资产处置收益	35,181.67	1,645,468.58	-97.86
营业外收入	18,447,769.99	2,904,316.32	535.18
营业外支出	29,695,452.44	21,183,553.96	40.18
所得税费用	3,783,117.18	-73,059,504.08	105.18

营业收入变动原因说明：主要系本期锦纶板块产品价格下行，营收下降；上期完成跨境电商板块出售，自 2024 年 7 月起其不再纳入合并报表范围所致。

营业成本变动原因说明：主要系营业收入下降，营业成本相应减少所致。

税金及附加变动原因说明：主要系报告期购置固定资产增加进项税额，城建税、教育费附加等税金同比减少所致。

销售费用、管理费用变动原因说明：主要系上期完成跨境电商板块出售，自 2024 年 7 月起其不再纳入合并报表范围所致。

经营活动产生的现金流量净额变动原因说明：主要系本期营收下降，应收款项及存货等增加所致。

投资活动产生的现金流量净额变动原因说明：主要系购买理财产品赎回所致。

筹资活动产生的现金流量净额变动原因说明：主要系本期银行长期借款增加所致。

投资收益变动原因说明：主要系上期完成跨境电商板块出售增加投资收益所致。

公允价值变动收益变动原因说明：主要系本期以公允价值计量的金融资产增加所致。

信用减值损失、资产处置收益变动原因说明：主要系上期完成跨境电商业务出售，自2024年7月起其不再纳入合并报表范围所致。

资产减值损失变动原因说明：主要系本期锦纶板块存货计提减值损失增加所致。

营业外收入变动原因说明：主要系本期亚特未完成业绩承诺所致。

营业外支出变动原因说明：主要系固定资产处置损失和解协议支出所致。

所得税费用变动原因说明：主要系上期长期股权投资处置产生未弥补亏损增加所致。

本期公司业务类型、利润构成或利润来源发生重大变动的详细说明

适用 不适用

2、收入和成本分析

适用 不适用

(1). 主营业务分行业、分产品、分地区、分销售模式情况

单位：元币种：人民币

主营业务分行业情况						
分行业	营业收入	营业成本	毛利率 (%)	营业收入比上年增减 (%)	营业成本比上年增减 (%)	毛利率比上年增减 (%)
工业 (化纤)	4,609,636,297.48	4,039,129,799.71	12.38	-21.56	-20.03	-1.67
建筑业	48,593,938.50	44,209,222.92	9.02	61.11	58.87	1.28
合计	4,658,230,235.98	4,083,339,022.63	12.34	-37.19	-33.81	-4.47
主营业务分产品情况						
分产品	营业收入	营业成本	毛利率 (%)	营业收入比上年增减 (%)	营业成本比上年增减 (%)	毛利率比上年增减 (%)
锦纶丝	4,609,636,297.48	4,039,129,799.71	12.38	-21.56	-20.03	-1.67
建造合同	48,593,938.50	44,209,222.92	9.02	61.11	58.87	1.28
合计	4,658,230,235.98	4,083,339,022.63	12.34	-37.19	-33.81	-4.47
主营业务分地区情况						
分地区	营业收入	营业成本	毛利率 (%)	营业收入比上年增减 (%)	营业成本比上年增减 (%)	毛利率比上年增减 (%)
境内	3,950,928,615.61	3,546,502,219.84	10.24	-20.29	-18.30	-2.18
境外	707,301,620.37	536,836,802.79	24.10	-71.24	-70.65	-1.54
合计	4,658,230,235.98	4,083,339,022.63	12.34	-37.19	-33.81	-4.47
主营业务分销售模式情况						
销售模式	营业收入	营业成本	毛利率 (%)	营业收入比上年增减 (%)	营业成本比上年增减 (%)	毛利率比上年增减 (%)
线上	-	-	-	-100.00	-100.00	-
线下	4,658,230,235.98	4,083,339,022.63	12.34	-21.13	-19.60	-1.67
合计	4,658,230,235.98	4,083,339,022.63	12.34	-37.19	-33.81	-4.47

主营业务分行业、分产品、分地区、分销售模式情况的说明

无

(2). 产销量情况分析表

适用 不适用

主要产品	单位	生产量	销售量	库存量	生产量比上年增减(%)	销售量比上年增减(%)	库存量比上年增减(%)
锦纶丝	万吨	30.11	29.00	2.86	-0.92	-3.62	63.43

产销量情况说明

2025年度，受锦纶行业周期性波动影响，公司产品产销量略有下滑，库存量相应有所增加。

(3). 重大采购合同、重大销售合同的履行情况

适用 不适用

(4). 成本分析表

单位：元币种：人民币

分行业情况							
分行业	成本构成项目	本期金额	本期占总成本比例(%)	上年同期金额	上年同期占总成本比例(%)	本期金额较上年同期变动比例(%)	情况说明
化工(化纤)	直接材料	3,059,289,323.27	74.92	4,140,986,895.25	67.12	-26.12	
	人工费用	247,711,915.87	6.07	217,511,750.48	3.53	13.88	
	制造费用	732,128,560.57	17.93	692,381,256.95	11.22	5.74	
	小计	4,039,129,799.71	98.92	5,050,879,902.68	81.87	-20.03	
零售(电子商务)	商品成本	-	-	1,090,780,826.59	17.68	-100.00	
	小计	-	-	1,090,780,826.59	17.68	-100.00	
建筑(环保工程)	建造成本	44,209,222.92	1.08	27,827,527.16	0.45	58.87	
	小计	44,209,222.92	1.08	27,827,527.16	0.45	58.87	
合计		4,083,339,022.63	100.00	6,169,488,256.43	100.00	-33.81	
分产品情况							
分产品	成本构成项目	本期金额	本期占总成本比例(%)	上年同期金额	上年同期占总成本比例(%)	本期金额较上年同期变动比例(%)	情况说明
锦纶丝	直接材料	3,059,289,323.27	74.92	4,140,986,895.25	67.12	-26.12	
	人工费用	247,711,915.87	6.07	217,511,750.48	3.53	13.88	
	制造费用	732,128,560.57	17.93	692,381,256.95	11.22	5.74	
	小计	4,039,129,799.71	98.92	5,050,879,902.68	81.87	-20.03	
电子商务	商品成本	-	-	1,090,780,826.59	17.68	-100	
	小计	-	-	1,090,780,826.59	17.68	-100	
建造合同	建造成本	44,209,222.92	1.08	27,827,527.16	0.45	58.87	
	小计	44,209,222.92	1.08	27,827,527.16	0.45	58.87	
合计		4,083,339,022.63	100.00	6,169,488,256.43	100.00	-33.81	

成本分析其他情况说明

无

(5). 报告期主要子公司股权变动导致合并范围变化

适用 不适用

(6). 公司报告期内业务、产品或服务发生重大变化或调整有关情况

适用 不适用

(7). 主要销售客户及主要供应商情况

属于同一控制人控制的客户或供应商视为同一客户或供应商合并列示，受同一国有资产管理机构实际控制的除外。

下列客户及供应商信息按照同一控制口径合并计算列示的情况说明

公司将属于同一控制人控制的客户或供应商视为同一客户或供应商合并列示。

A. 公司主要销售客户及主要供应商情况

适用 不适用

前五名客户销售额79,775.50万元，占年度销售总额16.88%；其中前五名客户销售额中关联方销售额0.00万元，占年度销售总额0.00%。

前五名供应商采购额262,839.38万元，占年度采购总额64.37%；其中前五名供应商采购额中关联方采购额0.00万元，占年度采购总额0.00%。

B.报告期内向单个客户的销售比例超过总额的 50%、前 5 名客户中存在新增客户的或严重依赖于少数客户的情形

适用 不适用

报告期内向单个供应商的采购比例超过总额的 50%、前 5 名供应商中存在新增供应商的或严重依赖于少数供应商的情形

适用 不适用

C.报告期内公司股票被实施退市风险警示或其他风险警示

前五名销售客户

适用 不适用

前五名供应商

适用 不适用

D.报告期内公司存在贸易业务收入

适用 不适用

贸易业务占营业收入比例超过 10%前五名销售客户

适用 不适用

贸易业务收入占营业收入比例超过 10%前五名供应商

适用 不适用

其他说明：

无

3、 费用

适用 不适用

费用情况详见本节之五（一）1.利润表及现金流量表相关科目变动分析表。

4、 研发投入

(1). 研发投入情况表

适用 不适用

单位：元币种：人民币

本期费用化研发投入	169,551,384.30
本期资本化研发投入	-
研发投入合计	169,551,384.30
研发投入总额占营业收入比例（%）	3.59
研发投入资本化的比重（%）	-

(2). 研发人员情况表

√适用 □不适用

公司研发人员的数量	455
研发人员数量占公司总人数的比例（%）	12.78
研发人员学历结构	
学历结构类别	学历结构人数
博士研究生	1
硕士研究生	7
本科	71
专科	164
高中及以下	212
研发人员年龄结构	
年龄结构类别	年龄结构人数
30岁以下（不含30岁）	86
30-40岁（含30岁，不含40岁）	220
40-50岁（含40岁，不含50岁）	112
50-60岁（含50岁，不含60岁）	35
60岁及以上	2

(3). 情况说明

□适用 √不适用

(4). 研发人员构成发生重大变化的原因及对公司未来发展的影响

□适用 √不适用

5、 现金流

√适用 □不适用

现金流情况详见本节之五（一）1. 利润表及现金流量表相关科目变动分析表。

(二)非主营业务导致利润重大变化的说明

□适用 √不适用

(三)资产、负债情况分析

√适用 □不适用

1、 资产及负债状况

单位：元币种：人民币

项目名称	本期期末数	本期期末	上期期末数	上期期末数	本期期末金	情况说明
------	-------	------	-------	-------	-------	------

		数占总资产的比例 (%)		占总资产的比例 (%)	额较上期期末变动比例 (%)	
交易性金融资产	290,796,936.95	4.61	643,955,345.82	10.89	-54.84	主要系银行理财产品赎回所致
应收款项融资	229,431,051.41	3.63	130,940,519.09	2.21	75.22	主要系收到的银行承兑汇票增加所致
预付款项	108,830,119.36	1.72	54,835,275.05	0.93	98.47	主要系预付原料采购款增加所致
其他应收款	36,478,356.62	0.58	4,781,294.73	0.08	662.94	主要系本期支付诉前财产保全保证金所致
其他流动资产	107,632,294.39	1.70	46,327,570.51	0.78	132.33	主要系业绩补偿增加和增值税进项税留抵增加所致
在建工程	544,073,754.89	8.62	140,129,026.45	2.37	288.27	主要系五洲在建项目投入增加所致
商誉	0.00	0.00	2,507,250.77	0.04	-100.00	主要系江苏优联商誉减值计提所致
长期待摊费用	3,607,640.71	0.06	5,351,944.45	0.09	-32.59	主要系长期待摊费用本期摊销所致
递延所得税资产	66,637,680.03	1.06	108,977,456.50	1.84	-38.85	主要系股权处置的未弥补亏损, 本期盈利相应的转回递延所得税资产所致
其他非流动资产	70,187,631.42	1.11	189,540,108.90	3.20	-62.97	主要系设备到货及预付设备购置款减少所致
短期借款	83,597,450.09	1.32	128,488,434.16	2.17	-34.94	主要系偿还短期借款所致
预收款项	1,827,917.20	0.03	995,204.59	0.02	83.67	主要系预收租金增加所致
一年内到期的非流动负债	165,870,722.54	2.63	251,665,063.13	4.25	-34.09	主要系收购亚特新材股权转让款结转减少所致
长期借款	487,521,333.00	7.72	0.00	-	-	主要系长期借款增加所致
长期应付款	134,450,000.00	2.13	249,400,000.00	4.22	-46.09	主要系支付亚特新材股权转让款所致
预计负债	34,816.74	-	21,147.78	-	64.64	主要系江苏优联计提工程项目质量保证费用增加所致
递延所得税负债	15,660,528.60	0.25	63,010,553.00	1.07	-75.15	主要系跨境电商板块出售不再纳入合并范围所致

其他说明:

无

2、境外资产情况

适用 不适用

3、截至报告期末主要资产受限情况

适用 不适用

详见本报告“第八节财务报告”中“七、合并财务报表项目注释”之“31、所有权或使用权受限资产”。

4、其他说明

适用 不适用

(四)行业经营性信息分析

√适用 □不适用

民用锦纶丝市场情况

2025 年，锦纶丝需求增速大幅回落，锦纶丝供应增长过多，多数规格已经过剩。极少数规格因需求增长偏强，而供应端一时难以跟上，导致供应偏紧，价格相对坚挺，比如超细旦或者超粗旦产品。从产品规格来看，DTY 细旦需求增长偏强，用于风衣、夹克、防晒、冲锋衣等；FDY 普遍供应过剩，仅母丝需求增长偏强，主要应用于喷水领域或者出口印度为主。

民用锦纶丝进出口情况

因全球锦纶 6 产业发展重心在中国大陆，中国产能在全球占比仍在上升。国产锦纶丝因成本、品质优势，仍利于出口保持增长。而且中国织造厂外迁增加，也利于东南亚地区锦纶丝需求增长。同时，因国内供应充足，也导致锦纶丝进口量进一步下降。

据海关统计数据，2025 年锦纶 6 民用丝进口 0.8 万吨，较去年下降 19.7%。出口 28.2 万吨，较去年增加 17.2%；其中，长丝出口 14.8 万吨，同比增加 38.2%；加弹丝出口 13.4 万吨，同比增加 0.4%。长丝出口增长偏强主要因为母丝出口印度增量较大带动，而加弹丝出口萎缩，主要因欧洲需求低迷以及反倾销影响，导致加弹丝出口需求减少。

民用锦纶丝库存情况

2025 年，锦纶民用丝平均库存为 36.3 天，相比去年同期的 18.2 天明显增加。在 1-10 月期间月均库存基本呈现逐月升高趋势，其中上半年累库速度相对较快；下半年随着丝厂减产增加，累库速度放缓。11-12 月受原料上涨带动，锦纶丝成交增加，库存下降，但总体库存仍不低。由于今年锦纶丝产能增加较多，全年库存呈现累库趋势为主，但也有部分时段有阶段性去库存，只是供需矛盾较大，阶段性库存转移难以扭转整体累库趋势。

民用锦纶丝负荷情况

2025 年，锦纶民用丝平均负荷 81.5%，相比去年的 90.4%明显下降。一季度锦纶丝月均负荷逐月上升。1-2 月因春节因素影响，负荷相对偏低。3 月丝厂负荷达到年内最高，平均 91.2%，多数丝厂接近开满。二季度因库存快速累积，内需缺乏爆品需求支撑，且出口市场受美国加税风波影响，丝厂在 4-5 月有适当减产。三季度月均负荷呈持续下降趋势。因纺织行业处于传统淡季，且价格持续下跌，下游减产增加，需求缩量明显。四季度需求略有回升，但总体来看，10-12 月行业负荷变化不大。

注：数据来源化纤信息网 www.ccf.com.cn。

化工行业经营性信息分析

1、行业基本情况

(1). 行业政策及其变化

√适用 □不适用

2022年4月12日，工业和信息化部、国家发展和改革委员会联合发布《关于化纤工业高质量发展的指导意见》，2025年仍为化纤及锦纶行业发展的核心指引，明确到2025年的关键发展目标，包括规模以上化纤企业工业增加值年均增长5%、绿色纤维占比提升至25%以上、生物基化学纤维产量年均增长20%以上，以及企业经营管理数字化普及率、关键工序数控化率均达到80%，同时提出锦纶6熔体直接纺丝成形等关键技术突破要求。

2024年5月23日，国务院印发《2024—2025年节能降碳行动方案》，将化纤及锦纶纳入重点节能降碳领域，明确新建、改扩建项目须达到能效标杆水平和环保绩效A级，推进能量系统优化与可再生能源替代，强化碳排放强度管控，同时加大对生物基、再生锦纶等环保产品的扶持力度，推动废旧资源综合利用。

2025年6月17日，多部门联合印发《纺织工业数字化转型实施方案》，加大对行业数字化、智能化转型的支持力度，推动转型从设备升级延伸至全流程数字化管控，引导企业优化生产环节数字化改造。

2025年11月，工业和信息化部原材料工业司、中国化学纤维工业协会牵头，通过多场专题会议凝聚行业共识。其中11月5日召开锦纶原料己内酰胺行业反内卷会议，11月21日召开行业高质量发展高层会议，重点推动己内酰胺等核心原料产业“反内卷”、引导企业合理减产稳市场，同时推进绿色监管与国际接轨，呼应欧盟可持续和循环纺织品战略，引导企业完善碳足迹管理与产品溯源体系。

(2). 主要细分行业的基本情况及其公司行业地位

√适用 □不适用

①主要细分行业的基本情况

请见“第三节 管理层讨论与分析”之“二、报告期内公司所处行业情况”。

②公司行业地位

公司作为民用锦纶长丝产能前三企业，凭借其显著的规模优势与领先的智能化生产优势，在行业内占据核心地位。公司主持制定国家级团体标准1项，行业标准4项，“浙江制造”标准2项，浙江省团体标准2项；参与制定国际标准3项，国家标准14项，行业标准17项，“浙江制造”标准2项，团体标准2项，共计47项，于2025年获2024年度标准化先进企业称号。近年来，公司先后入选“绿色工厂”企业，荣获浙江制造标准主导制定企业称号、“十三五”高质量发展领军企业、“十三五”绿色发展示范企业、2022中国纺织行业人才建设优秀单位、浙江省内外贸一体化“领跑者”企业、浙江省节水型企业、浙江省先进级智能工厂、浙江出口名牌等多项荣誉称号。

2、产品与生产

(1). 主要经营模式

√适用 □不适用

见“第三节管理层讨论与分析”相关部分。

报告期内调整经营模式的主要情况

□适用 √不适用

(2). 主要产品情况

√适用 □不适用

产品	所属细分行业	主要上游原材料	主要下游应用领域	价格主要影响因素
锦纶长丝	化纤	锦纶切片	面料、织袜、内衣	石油、苯、CPL 价格

(3). 研发创新

√适用 □不适用

公司已组建完备的产品技术研发团队，并建立健全项目进度管控机制，有效提升研发工作的目标性、计划性与规范化水平，增强产品市场竞争力。同时，持续推进单品生产成本与盈利能力的核算、分析及管控，深化油剂、设备配件的试用验证与精细化管理，助力产品结构优化与产品品质提升。此外，积极推动生产数据集成与远程控制管理体系建设，为提升生产管理效能、完善数据采集与分析应用奠定坚实基础。

(4). 生产工艺与流程

√适用 □不适用

差别化锦纶长丝纺丝工艺：先将经干燥处理的低粘度锦纶切片加热至熔点以上，使其由固态熔融转化为流体状态，再通过高压纺丝组件挤出形成初生丝条；丝条经冷却固化成型后，依次进行冷牵伸与热定型处理，最终制得 POY、FDY、HOY 等不同规格的锦纶长丝。

加弹工艺：以前纺工序生产的 POY 原丝为原料，经拉伸、加热及假捻加弹变形处理，使纤维发生拉伸塑性变形与热定型结构固定，形成卷曲结构，最终制得具备良好蓬松性与弹性的 DTY 锦纶弹力丝。此外，FDY 或 POY 锦纶长丝经交络变形、上油等后整理工序，可进一步加工为 ATY 锦纶长丝。

ACY 空包纱生产工艺：将经牵伸假捻后的锦纶长丝与牵伸后的氨纶丝同步导入专用喷嘴，利用高压压缩空气产生周期性喷压作用，使两种纤维形成节律性网络结点，最终制得复合包覆纱。该类产品主要分为涤氨包覆纱与锦氨包覆纱两大类，公司核心聚焦锦氨包覆纱的研发与生产。

(5). 产能与开工情况

√适用 □不适用

单位：万元 币种：人民币

主要厂区或项目	设计产能	产能利用率 (%)	在建产能	在建产能已投资额	在建产能预计完工时间
华鼎一厂区	3.2万吨	70	—	—	—
华鼎二厂区	4万吨	90	—	—	—
华鼎三厂区	5.5万吨	90	—	—	—
五洲厂区	15万吨	80	PA6项目6.5万吨	74,230	项目验收阶段
			PA66项目6万吨	13,770	预计2029年竣工验收
亚特厂区	8.5万吨	85	—	—	—
鼎特厂区	0.6万吨	60	—	—	—
江西集好厂区	4.4万吨	50	—	—	—

注1：上述设计产能是以70D的产品规格为标准进行折算，设计产能与实际产量存在差异，主要受纱线产品品种规格、设备运行效率、设备定期检修等因素综合影响；

注2：产能利用率计算为公司实际开机率(年度实际开机总台时/装机理论总台时)。

生产能力的增减情况

适用 不适用

产品线及产能结构优化的调整情况

适用 不适用

为进一步优化产能结构，华鼎一厂区6条生产线于2025年底已全部搬至江西集好。截至目前，相关设备尚处于安装调试阶段。

非正常停产情况

适用 不适用

3、原材料采购

(1). 主要原材料的基本情况

适用 不适用

主要原材料	采购模式	结算方式	价格同比变动比率 (%)	采购量	耗用量
切片	年度合约模式	款到发货	-25.10	28.64万吨	29.46万吨

主要原材料价格变化对公司营业成本的影响：原材料成本占公司总成本比重较高，超过五成。本期受上游原料市场价格波动影响，主要原材料全年采购均价有所回落，对公司单位营业成本构成较大影响。

(2). 主要能源的基本情况

适用 不适用

(3). 原材料价格波动风险应对措施

持有衍生品等金融产品的主要情况

适用 不适用

(4). 采用阶段性储备等其他方式的基本情况

适用 不适用

报告期内，公司国产切片采购以年度长约模式为主，辅以部分现货采购灵活补充。年度协议签订后，月度采购量控制在合同约定量的 ±10%区间内，采购价格采用公式化定价，以中石化每月公布的己内酰胺结算价为基准，叠加相应加工费用确定当月交易价格；现货采购仍按订单模式执行。

为应对原材料价格波动风险，公司在严控原材料库存水平的同时，积极整合供应渠道与供应商结构，以原料供应全国产化、合理布局供应半径为核心，有效缩短原料在途时间与供应响应效率；并通过与核心供应商签订长期合作协议等方式，稳定采购来源，对冲价格波动影响。

4、产品销售情况

(1). 按细分行业划分的公司主营业务基本情况

√适用 □不适用

单位：元币种：人民币

细分行业	营业收入	营业成本	毛利率 (%)	营业收入比上年增减 (%)	营业成本比上年增减 (%)	毛利率比上年增减 (%)	同行业同领域产品毛利率情况
工业（化纤）	4,609,636,297.48	4,039,129,799.71	12.38	-21.56	-20.03	-1.67	17.27
建筑业	48,593,938.50	44,209,222.92	9.02	61.11	58.87	1.28	-
合计	4,658,230,235.98	4,083,339,022.63	12.34	-37.19	-33.81	-4.47	-

(2). 按销售渠道划分的公司主营业务基本情况

√适用 □不适用

单位：万元币种：人民币

销售渠道	营业收入	营业收入比上年增减 (%)
工厂直销	460,963.63	-21.56

会计政策说明

□适用 √不适用

5、环保与安全情况

(1). 公司报告期内重大安全生产事故基本情况

□适用 √不适用

(2). 重大环保违规情况

□适用 √不适用

(五) 投资状况分析

对外股权投资总体分析

适用 不适用

1、重大的股权投资

适用 不适用

2、重大的非股权投资

适用 不适用

1、公司总投资 9.5 亿元的“年产 6.5 万吨高品质差别化锦纶 PA6 长丝项目”，建设周期为二十四个月（详见公告：2024-015）。目前项目已进入竣工验收阶段。

2、公司总投资 10.3 亿元的“年产 6 万吨高品质锦纶 PA66 长丝项目”，建设周期五年（详见公告：2024-042）。目前该项目相关设备选型设计已经完成，部分设备合同已签订，各项筹备及实施工作正按计划有序推进。

3、公司总投资 27.38 亿元的“20 万吨 PA6 功能性锦纶长丝项目”，建设周期为 5 年（详见公告：2025-024）。目前公司已在厂区启动厂房建设工作，项目正在有序推进。

3、以公允价值计量的金融资产

适用 不适用

单位：元币种：人民币

资产类别	期初数	本期公允价值变动损益	计入权益的累计公允价值变动	本期计提的减值	本期购买金额	本期出售/赎回金额	其他变动	期末数
交易性金融资产-理财	643,955,345.82	4,914,391.13			1,267,120,500.00	1,625,193,300.00		290,796,936.95
应收款项融资-银行承兑汇票	130,940,519.09						98,490,532.32	229,431,051.41
其他权益工具投	600,000.00							600,000.00

资-权益投资								
合计	775,495,864.91	4,914,391.13			1,267,120,500.00	1,625,193,300.00	98,490,532.32	520,827,988.36

证券投资情况

适用 不适用

证券投资情况的说明

适用 不适用

私募基金投资情况

适用 不适用

衍生品投资情况

适用 不适用

4、报告期内重大资产重组整合的具体进展情况

适用 不适用

(六)重大资产和股权出售

适用 不适用

(七)主要控股参股公司分析

适用 不适用

主要子公司及对公司净利润影响达 10%以上的参股公司情况

适用 不适用

单位：万元币种：人民币

公司名称	公司类型	主要业务	注册资本	总资产	净资产	营业收入	营业利润	净利润
浙江亚特新材料有限公司	子公司	化纤制造、销售，经营进出口业务	16,000.00	87,302.86	68,254.52	114,773.18	8,699.52	7,954.03

江西集好新材料有限公司	子公司	合成纤维制造，合成纤维销售，新材料技术研发	30,000.00	64,353.09	27,076.95	26,505.93	-570.68	-226.82
江苏优联环境发展有限公司	子公司	建筑智能化工程施工；房屋建筑和市政基础设施项目工程总承包；各类工程建设活动；建筑劳务分包。水污染治理；固体废物治理；大气污染治理；普通机械设备安装服务；园林绿化工程施工；环境保护监测；土壤污染治理与修复服务	4,081.63	19,435.02	-386.34	4,859.39	-1,466.79	-2,060.14

报告期内取得和处置子公司的情况

适用 不适用

其他说明

适用 不适用

(八)公司控制的结构化主体情况

适用 不适用

六、公司关于公司未来发展的讨论与分析

(一) 行业格局和趋势

√适用 □不适用

民用锦纶丝是锦纶的核心细分品类，占锦纶丝总产量比重较高，主要应用于纺织服装领域，涵盖运动服、瑜伽服、女性内衣、防晒衣、羽绒服及家纺等场景，凭借柔软亲肤、耐磨弹性好、透气透湿等优势，契合消费升级下的品质需求，其中运动服饰领域已成为其核心需求增长点之一。

当前，行业产能呈扩张态势，新增产能主要向具备技术和规模优势的头部企业集中；开机率受下游织造行业景气度呈现阶段性波动，整体维持在合理区间，部分头部企业生产线可实现满负荷运转，保障下游客户稳定供应。行业竞争呈现差异化格局，头部企业聚焦差别化、功能性民用锦纶丝研发生产，构筑技术与品质壁垒，同时依托成本优势占据重要核心市场。未来，随着下游新兴消费场景持续拓展，民用锦纶丝行业发展空间将进一步拓宽。

(二) 公司发展战略

√适用 □不适用

公司以“锦纶丝·全球第一”为发展愿景，始终坚守锦纶主业发展方向，以“卓越管理、产品引领、品质领先、销量第一”为核心工作主线，持续优化锦纶6、锦纶66协同布局的锦纶长丝产品矩阵，充分发挥规模效应，有效降低生产成本，夯实主业核心竞争力。

坚持战略引领与聚焦主业发展，通过经营模式创新、资源配置优化、资金周转效率提升及决策机制完善，保障公司经营业务持续稳健运行。积极顺应纺织行业绿色化、个性化、差异化、功能化的市场升级趋势，加快推进数字化经营与传统制造业务深度融合，以智能制造为重要抓手与突破方向，赋能企业高质量发展。

依托新建项目建设契机，充分运用公司在锦纶领域长期积淀的技术研发、生产管理、品牌运营等核心优势，深入实施产能规模化、产品系列化、市场高端化、品牌国际化的竞争战略，致力于打造国际领先的锦纶研发与制造基地，持续为全球客户提供高品质产品与专业化服务。

(三) 经营计划

√适用 □不适用

2026年度，公司将以稳健发展为核心导向，坚持战略引领、科学决策、有效监督、规范治理的经营原则，以“推进公司战略落地、经营提升、风险防控、合规建设与价值创造”为主线，统筹推进各项经营工作，保障公司持续、稳健、高质量运营，助力企业愿景实现。

1、规范治理运作，强化战略落地，提升决策效能

以规范化治理为基础，构建全流程、标准化管理体系，将IPD（集成产品开发）、LTC（线索到回款）、ITR（问题到解决）三大核心流程作为业务运营的核心支柱，明确各流程权责边界、运行标准及考核节点，确保流程高效协同。导入先进管理工具，结合公司实际业务场景优化应用，将管理提升纳入战略落地重点工作。同时，加强管理团队建设，定期开展管理能力专项培训，提

升团队业务素质与统筹能力，逐步构建可持续的经营管理体系，保障决策科学、执行高效、监督到位。

2、深化精益生产，推进提质降本，增强市场竞争力

持续推进精益生产模式落地，聚焦生产全流程优化，开展常态化提质增效、降本增效专项行动。以产品品质为核心，完善生产全流程质量管控体系，明确各环节质量标准、检验流程及责任主体，杜绝不合格产品流入市场，以高品质筑牢品牌根基、提升品牌影响力。优化生产排班、设备运维、物料管理等环节，提高生产设备利用率与生产效率，减少生产损耗；严格控制采购、生产、管理等各项成本费用，建立成本动态监控机制，定期开展成本分析，及时排查浪费环节、优化管控措施，确保以优质、低耗、绿色的产品，提升企业核心竞争力。

3、聚焦产品引领，深耕细分市场，提升客户服务质量

坚持产品引领战略，深耕各细分市场需求，优化产品结构，重点布局高附加值产品，提升柔性制造能力，灵活响应细分市场个性化、差异化需求，增强产品市场适配性。以客户满意度为核心宗旨，建立健全生产品质管理标准化体系，明确品质管控节点与考核标准，确保产品品质稳定；完善客诉反馈管理机制，明确客诉接收、处理、回访、复盘的全流程规范，缩短客诉处理周期，提升客诉解决率，同步收集客户需求建议，形成“需求收集-优化改进-反馈落地”的闭环，持续提升产品品质与服务质量，增强客户粘性。

4、优化组织架构，强化执行落地，激活全员价值创造

推进组织架构优化，梳理各业务单元、职能单元的职责边界，精简冗余环节，提升组织协同效率。大力传导执行力文化，将公司年度经营目标层层分解至各业务单元、职能单元及个人，明确各层级目标任务、执行时限及考核标准，制定具体实施计划，建立“目标设定-执行推进-监督检查-复盘优化”的快速闭环执行机制。完善激励与培训体系，将个人工作目标与绩效考核、激励机制、职业发展深度挂钩，明确激励标准、晋升路径，激发全员工作积极性。

5、加大研发投入，强化技术创新，加速成果转化

持续加大研发投入，合理配置研发资源，设立专门研究院及产品决策委员会，聚焦抗污、抗阻燃、超弹力等功能型产品研发，明确研发方向、研发周期及成果目标，确保研发工作贴合市场需求。优化研发流程，整合研发资源，提升研发效率与市场响应能力，缩短产品研发周期，加快新产品推向市场的速度。深化与国内知名科研机构的合作，建立长期稳定的技术合作机制，聚焦行业核心技术、关键工艺的研发与突破，加速技术成果的产业化转化与应用，形成“研发-转化-落地”的良性循环，筑牢公司技术核心优势。

(四)可能面对的风险

√适用 □不适用

1、宏观经济变化风险

公司主营产品所处锦纶化纤行业具有较强的周期性特征，行业整体经营状况与宏观经济环境、上游原材料价格走势及下游应用领域需求变化紧密相关。若未来宏观经济环境不及预期，或终端纺织服装消费需求减弱，将直接影响公司产品销量与销售价格，进而对公司营业收入、盈利水平及整体经营稳定性产生不利影响。

2、市场竞争风险

近年来国内聚酰胺产业链格局持续优化调整，产品自给率显著提升，叠加市场需求稳步增长，锦纶纤维产量及消费量均实现一定幅度增长。但行业产能与供给规模扩张的同时，也进一步加剧了行业内部同质化竞争，持续挤压行业内企业盈利空间，公司亦面临行业竞争加剧、经营业绩承压下行的风险。

3、管理风险

随着公司资产规模与业务规模持续扩大，对公司治理、内部控制及管理效能均提出更高要求。尽管公司已积累较为成熟的管理经验，并建立健全公司治理与内控体系，但若公司管理人才储备、组织管控体系、管理水平、内部协同及风险控制能力未能同步适配业务发展需要，将对运营效率与经营质量产生不利影响，制约业务稳健开展。

4、环保和安全风险

随着社会环保意识提升及国家生态环境、安全生产监管要求日趋严格，公司持续加大环保投入，严格遵循相关法律法规及生产规范，建立了较为完善的安全环保管理体系。但仍不能完全排除因人为操作失误、设备故障或其他意外因素引发环保或安全生产事故的可能，进而对公司正常生产经营造成不利影响。

5、地缘因素风险

近年来全球主要经济体贸易政策变动频繁、局部地区经济环境趋弱及地缘政治局势持续紧张，部分国家出台关税壁垒、出口限制等贸易保护措施，对全球产业链及相关行业运行造成不利影响，亦导致公司外部市场环境不确定性上升，出口业务面临的不稳定因素增多。

6、汇率波动风险

公司外销业务主要以美元结算，尽管公司已通过优化结算方式、运用外汇衍生品等手段管理汇率风险，但若未来人民币与美元等主要结算货币汇率出现大幅波动，仍可能产生汇兑损益，进而对公司盈利能力及经营业绩造成一定影响。

(五)其他

适用 不适用

七、公司因不适用准则规定或国家秘密、商业秘密等特殊原因，未按准则披露的情况和原因说明

适用 不适用

根据《上市公司信息披露管理办法》《上市公司信息披露暂缓与豁免管理规定》《上海证券交易所股票上市规则》等法律法规、规范性文件，以及公司《信息披露暂缓与豁免业务管理制度》

相关规定，鉴于部分客户、供应商及往来主体名称涉及商业秘密，公司对上述信息予以豁免披露，并已按照规定履行完毕豁免披露内部审批程序。

第四节 公司治理、环境和社会

一、公司治理相关情况说明

√适用 □不适用

报告期内，公司严格按照《公司法》《证券法》《上市公司治理准则》《上海证券交易所股票上市规则》等法律法规及规范性文件要求，依据《公司章程》及内部管理制度，结合经营实际，持续完善公司治理结构，健全内部管理与内部控制体系。公司董事及高级管理人员各司其职、勤勉尽责，扎实推进各项经营计划，积极应对市场环境变化，全力保障公司业务稳健发展。

1、股东与股东会

报告期内，公司共召开2次股东会。会议的召开及议事流程严格遵循《公司章程》《上市公司股东会议事规则》等相关规定，确保全体股东（尤其是中小股东）享有平等的法律地位，能够充分行使自身合法权利、保障话语权。对于关联交易相关事项，关联股东已按规定回避表决。公司股东会均由董事会召集召开，并聘请律师进行现场见证且出具法律意见书，进一步保障了会议程序及决议的合法有效。公司股东会决议均及时履行信息披露义务，且审议通过的各项决议已全部贯彻落实到位。

2、控股股东与公司

公司具备独立完整的业务体系及自主经营能力，重大决策均由股东会依法审议决策，控股股东严格按照法律法规及《公司章程》规定行使股东权利，不存在超越股东会直接或间接干预公司决策及经营活动的情形。

3、董事与董事会

公司严格按照《公司法》《公司章程》规定的选聘程序选举董事，董事会人数及人员构成符合法律法规及规范性文件要求。全体董事均严格按照《公司章程》《董事会议事规则》规定，忠实、诚信、勤勉履行董事职责；独立董事依据相关规章制度，独立于公司实际控制人及其他存在利害关系的单位和人员，独立、客观履行职责，保障董事会运作规范及决策的客观、科学。

报告期内，公司共召开5次董事会。董事会会议严格遵循规定会议议程召开，留存完整、真实的会议记录。董事积极参与相关培训，熟练掌握相关法律法规，依法合规行使权利、履行义务。董事会各专门委员会成员结构合理，其任职资格、选聘程序及人员构成均符合相关法律法规及公司制度要求。

4、利益相关者

公司充分尊重和维员工、客户、银行及其它债权人、消费者等方面利益相关者的合法权益，与利益相关者积极合作，相互之间能够实现良好沟通，共同推进公司的持续、稳定、健康发展。

5、信息披露与透明度

公司按照《上海证券交易所股票上市规则》、《公司章程》等相关规定和监管部门的最新要求，通过投资者关系管理平台、咨询电话、传真等方式接受投资人的咨询，接待投资者的来访，明确信息披露责任人，真实、准确、完整、及时的履行信息披露义务，在中国证监会指定的报刊及网站上披露公司的最新信息，使所有股东都能平等获得信息。

公司治理与法律、行政法规和中国证监会关于上市公司治理的规定是否存在重大差异；如有重大差异，应当说明原因

适用 不适用

二、公司控股股东、实际控制人在保证公司资产、人员、财务、机构、业务等方面独立性的具体措施，以及影响公司独立性而采取的解决方案、工作进度及后续工作计划

适用 不适用

控股股东、实际控制人及其控制的其他单位从事与公司相同或者相近业务的情况，以及同业竞争或者同业竞争情况发生较大变化对公司的影响、已采取的解决措施、解决进展以及后续解决计划

适用 不适用

三、董事和高级管理人员的情况

(一) 现任及报告期内离任董事和高级管理人员持股变动及薪酬情况

√适用 □不适用

单位：股

姓名	职务	性别	年龄	任期起始日期	任期终止日期	年初持股数	年末持股数	年度内股份增减变动量	增减变动原因	报告期内从公司获得的税前薪酬总额(万元)	是否在公司关联方获取薪酬
郑期中	董事长	男	62	2022-05-23	2026-06-12	0	0	0		100	否
刘劲松	董事兼财务总监	男	37	2022-05-23	2026-06-12	0	0	0		72.50	否
郑扬	董事	男	33	2022-05-23	2026-06-12	1,038,900	1,038,900	0		10	是
金晨皓	董事	男	34	2022-09-02	2026-06-12	0	0	0		0	否
杨帆	董事	女	34	2023-06-13	2025-12-23	0	0	0		10	否
刘立伟	董事	男	36	2023-06-13	2026-06-12	0	0	0		10	是
丁志坚	独立董事	男	58	2020-07-06	2026-06-12	0	0	0		10	否
张学军	独立董事	男	59	2020-07-06	2026-06-12	0	0	0		10	否
王玉萍	独立董事	女	63	2022-01-06	2026-06-12	0	0	0		10	否
张杭江	职工代表董事	男	48	2025-12-23	2026-06-12	0	0	0		39.69	否
傅占杰	总经理	男	56	2022-08-17	2026-06-12	0	0	0		135.38	否
刘文华	副总经理	男	57	2020-07-07	2026-06-12	0	0	0		56.32	否
卢卓	副总经理	男	56	2020-07-07	2026-06-12	0	0	0		51.67	否
王喜桥	副总经理	男	45	2023-06-13	2026-06-12	0	0	0		47.64	否
张益惠	董事会秘书	女	39	2020-07-07	2026-06-12	0	0	0		37.95	否
合计	/	/	/	/	/	1,038,900	1,038,900	0	/	601.15	/

姓名	主要工作经历
郑期中	1964年出生，中国国籍，无境外永久居留权，大专学历，高级经济师。1996年10月至2004年6月担任浙江真爱毛纺有限公司（2014年4

	月更名为浙江真爱信息科技有限公司) 董事长兼总经理; 2003年4月至今历任真爱集团有限公司执行董事、董事长; 2003年9月至今担任浙江真爱时尚家居有限公司监事; 2004年6月至2014年2月担任浙江真爱毛纺有限公司董事; 2004年12月至今担任浙江义乌农村商业银行股份有限公司董事; 2010年6月至2023年11月担任杭州香溪房地产开发有限公司董事; 2010年12月至2022年5月担任浙江真爱美家股份有限公司总经理; 2010年12月至今担任浙江真爱美家股份有限公司董事长; 2013年2月至今担任山东真爱置业发展有限公司董事; 2014年7月至2020年11月担任浙江真爱纺织科技有限公司执行董事兼总经理; 2012年12月至2017年6月担任浙江亚星纤维有限公司董事长; 2018年12月至2021年10月担任浙江亚特新材料股份有限公司董事长; 2021年10月至2022年担任浙江亚特新材料股份有限公司董事; 2022年6月至2023年6月代理公司财务总监; 2022年5月至今担任公司董事长。
刘劲松	1989年出生, 中国国籍, 无永久境外居留权, 本科学历。2012年7月至2014年5月担任上海鑫富越资产管理有限公司研究员; 2014年6月至2017年6月担任义乌市鼎泰投资合伙企业(有限合伙) 执行事务合伙人; 2014年12月至2022年5月担任浙江真爱贸易有限公司执行董事兼总经理; 2018年11月至2023年11月担任浦江县众和投资合伙企业(有限合伙) 执行事务合伙人; 2014年12月至2017年6月担任浙江亚星纤维有限公司监事; 2017年6月至2018年12月担任浙江亚星纤维有限公司董事长; 2018年12月至2021年10月担任浙江亚特新材料股份有限公司董事兼总经理; 2021年10月至2022年5月担任浙江亚特新材料股份有限公司董事长兼总经理; 2014年12月至今担任真爱集团有限公司监事; 2014年8月至今担任浙江真爱美家股份有限公司董事; 2022年5月至今担任公司董事; 2023年5月至今担任苏州华鼎德祺新材料科技有限公司总经理兼董事; 2023年6月至今担任公司财务总监。
郑扬	1993年出生, 中国国籍, 无境外永久居留权, 本科学历。2018年3月至2019年11月担任浙江浙科投资管理有限公司投资经理; 2019年12年至2020年12月担任真爱集团有限公司董事长助理; 2020年8月至今担任浙江真爱美家股份有限公司董事; 2021年6月至2023年1月担任浙江亚特新材料股份有限公司董事; 2021年1月至2023年2月担任真爱集团有限公司副总裁; 2021年8月至今担任浙江真爱企业管理有限公司执行董事、经理、财务负责人; 2023年5月至今担任苏州华鼎德祺新材料科技有限公司董事; 2023年2月至今担任真爱集团有限公司总裁; 2022年5月至今担任公司董事。
金晨皓	1992年出生, 中国国籍, 无境外永久居留权, 本科学士学位, 经济师。2014年7月至2016年3月在义乌农商银行任职管理培训生; 2016年3月至2018年5月就职于义乌市国有资本运营有限公司; 2018年5月至2019年7月担任义乌市国有资本运营有限公司投资管理部主管; 2019年7月至2020年12月担任义乌市金融控股有限公司综合部经理; 2020年12月至2023年4月担任义乌市国有资本运营有限公司投资管理部副经理; 2023年4月至今担任义乌市国有资本运营有限公司董事、办公室主任; 2024年6月至今担任浙江华控紫荆创业投资有限公司董事; 2024年12月至今担任义乌市产投私募基金管理有限公司董事; 2022年9月至今担任公司董事。
杨帆	1992年出生, 中国国籍, 无境外永久居留权, 本科学位。2015年7月至2016年12月就职于浙江星耀律师事务所; 2017年1月至2023年5月23日担任浙江星耀律师事务所专职律师。2022年9月至2023年6月担任公司监事; 2023年6月至2025年12月担任公司董事。
刘立伟	1990年出生, 中国国籍, 无境外永久居留权, 本科学士学位。2015年7月至2016年5月任真爱集团有限公司供应链总监、总裁助理; 2016年10月至2021年6月任浙江真爱时尚家居有限公司副总经理; 2014年12月至今担任真爱集团有限公司监事; 2021年6月至今任浙江真爱毯业科技有限公司智能制造事业部总经理; 2015年3月至今担任浙江义乌真爱网商仓储服务有限公司监事; 2020年8月至今担任浙江真爱美家股份有限公司董事; 2022年5月至今担任浙江真爱美家股份有限公司副总经理; 2023年6月至今担任公司董事。
丁志坚	1968年7月出生, 中国国籍, 无境外居留权, 本科学历。三级律师, 先后被评为“金华市优秀律师”、“浙江省服务中小企业优秀律师”等

	荣誉称号，擅长企业法律风险管理及民、商事领域争议解决。现任浙江竞川律师事务所党支部书记、董事会主任。2023年10月至今担任金华市律师协会监事长。担任新光圆成股份有限公司独立董事，2025年9月至今担任义乌市产业投资发展集团有限公司和义乌市城市建设集团有限公司外部董事，2020年7月至今担任公司独立董事
张学军	1967年8月出生，中国国籍，无境外居留权，经济学学士学位，注册会计师，高级经济师。现任江苏恒正会计师事务所有限公司法定代表人、执行董事，2020年7月至今担任公司独立董事。
王玉萍	1963年出生，中国国籍，无境外居留权，研究生学历。曾任中国化学纤维工业协会秘书长、副会长、教授级高级工程师，中国纺织工业联合会科技发展部副主任教授级高级工程师。曾任浙江海利得新材料股份有限公司独立董事、国家先进功能纤维创新中心（江苏新视界先进功能纤维创新中心有限公司）主任、教授级高级工程师。现任中纺标检验认证股份有限公司、江苏江南高纤股份有限公司独立董事，2022年1月至今担任公司独立董事。
张杭江	1978年出生，中国国籍，无境外永久居留权，大专学历。2000年7月至2008年6月担任浙江真爱毛纺有限公司销售经理；2008年7月至2014年7月担任浙江亚星纤维有限公司采购经理；2014年7月至2018年12月担任浙江亚星纤维有限公司采购总监；2018年12月至2022年6月担任浙江亚特新材料股份有限公司采购总监。2022年加入公司，2022年7月至今担任公司采购总监，2022年9月至2025年10月担任公司监事，2025年12月至今担任公司职工代表董事。
傅占杰	1970年出生，中国国籍，无境外永久居留权，本科学历。1992年3月至1998年6月担任艾默生电器（深圳）有限公司管理培训生、车间主任、制造经理，1998年6月至2006年11月担任东芝复印机（深圳）有限公司运营课长、经营企划部次长；2006年11月至2007年12月担任振德医疗用品股份公司常务副总经理；2008年1月至2010年11月担任方太集团公司集成厨房事业部总经理；2010年11月至2013年6月担任罗兰贝格咨询公司资深独立顾问；2013年6月至2015年11月担任真爱集团公司总裁；2016年1月至2017年12月担任大自然家居集团战略顾问、联席总裁兼定制总裁；2018年6月至2019年12月担任驭龙电焰科技有限公司CEO；2020年6月至2023年11月担任广东国爱等离子电器有限公司董事长；2020年6月至2023年10月担任深圳国爱全电化智慧科技有限公司董事长；2018年5月至今担任浙江瀚蓝企业管理咨询有限公司监事；2023年5月至今担任苏州华鼎德祺新材料科技有限公司董事；2022年8月至今担任公司总经理。
刘文华	1969年7月出生，中国国籍，无境外永久居住权。硕士学历，中共党员。2014年加入公司，现任公司副总经理。
卢卓	1970年12月出生，中国国籍，无境外永久居住权。本科学历，中共党员。2004年加入公司，现任公司副总经理。
王喜桥	1981年6月出生，中国国籍，无境外永久居住权。硕士研究生，中共党员。2005年加入公司，先后担任人资部长、行政副总、董事长办公室主任等职务，现任公司副总经理。
张益惠	1987年10月出生，中国国籍，无境外永久居住权。硕士研究生，中共党员。2016年5月取得上海证券交易所颁发的董事会秘书资格培训合格证明，2024年1月取得深圳证券交易所颁发的董事会秘书资格培训合格证明。2010年5月至2019年5月担任三鼎控股集团上市办主任；2019年8月至2020年1月担任方正证券义乌分公司财管部副总；2020年1月至6月担任公司证券部部长；2020年7月至今担任公司董事会秘书。

其它情况说明

√适用 □不适用

2025年12月22日，公司董事会收到董事杨帆女士提交的书面辞职报告，杨帆女士因个人原因申请辞去公司董事职务；同月，公司召开2025年第一次职工代表大会，会议选举张杭江先生为公司第六届董事会职工董事。

(二) 现任及报告期内离任董事和高级管理人员的任职情况

1、 在股东单位任职情况

√适用 □不适用

任职人员姓名	股东单位名称	在股东单位担任的职务	任期起始日期	任期终止日期
郑期中	真爱集团有限公司	法定代表人、董事长		
郑 扬	真爱集团有限公司	董事		
刘劲松	真爱集团有限公司	监事		
刘立伟	真爱集团有限公司	监事		
在股东单位任职情况的说明	不适用			

2、 在其他单位任职情况

√适用 □不适用

任职人员姓名	其他单位名称	在其他单位担任的职务	任期起始日期	任期终止日期
郑期中	真爱集团有限公司	法定代表人、董事长		
	浙江真爱美家股份有限公司	董事长		
	浙江义乌农村商业银行股份有限公司	董事		
	浙江真爱时尚家居有限公司	监事		
	江苏优联环境发展有限公司	董事		
	山东真爱置业发展有限公司	董事		
刘劲松	真爱集团有限公司	监事		
	浙江真爱美家股份有限公司	董事		
	江苏优联环境发展有限公司	董事		
	苏州华鼎德祺新材料科技有限公司	总经理兼董事		
郑 扬	真爱集团有限公司	董事		
	浙江真爱美家股份有限公司	董事		
	浙江真爱企业管理有限公司	执行董事、经理兼财务负责人		
	苏州华鼎德祺新材料科技有限公司	董事		
金晨皓	义乌市国有资本运营有限公司	董事		
	浙江华控紫荆创业投资有限公司	董事		
	义乌市产投私募基金管理有限公司	董事		
刘立伟	真爱集团有限公司	监事		
	浙江真爱美家股份有限公司	副总经理兼董事		
	浙江义乌真爱网商仓储服务有限公司	监事		
张学军	镇江市工程咨询有限公司(原镇江市工程咨询中心)	执行董事兼总经理		
	江苏恒正会计师事务所有限公司	执行董事		
	镇江市节能评估有限公司	总经理		
王玉萍	江苏江南高纤股份有限公司	独立董事		
	中纺标检验认证股份有限公司	独立董事		
丁志坚	新光圆成股份有限公司	独立董事		
	义乌市产业投资发展集团有限公司	董事		
	义乌市城市投资建设集团有限公司	董事		

	浙江竞川律师事务所	党支部书记、董 事会主任		
傅占杰	浙江瀚蓝企业管理咨询有限公司	监事		
	绍兴瀚蓝工场科技有限公司	监事		
	苏州华鼎德祺新材料科技有限公司	董事		
张益惠	江苏优联环境发展有限公司	董事		
在其他单位任 职情况的说明	不适用			

(三) 董事、高级管理人员薪酬情况

√适用 □不适用

董事、高级管理人员薪酬的 决策程序	根据《公司章程》的有关规定，本公司董事的报酬由公司股东会决定；高级管理人员的报酬由公司董事会决定。
董事在董事会讨论本人薪酬 事项时是否回避	是
薪酬与考核委员会或独立董 事专门会议关于董事、高级 管理人员薪酬事项发表建议 的具体情况	2025年4月8日，公司召开第六届董事会薪酬与考核委员会2025年第一次会议，会议审议通过了《关于2025年度高级管理人员薪酬方案》、《关于2025年度董事薪酬方案》。
董事、高级管理人员薪酬确 定依据	根据《公司章程》及《薪酬管理办法》等公司相关规定，综合考虑公司经营业绩情况并参考行业薪酬水平，结合实际情况，制定公司董事及高级管理人员薪酬方案。
董事和高级管理人员薪酬的 实际支付情况	董事和高级管理人员报酬的实际支付情况与年报披露的数据相符。
报告期末全体董事和高级管 理人员实际获得的薪酬合计	详见第四节公司治理、环境和社会“三、（一）现任及报告期内离任董事和高级管理人员持股变动及薪酬情况”。
报告期末全体董事和高级管 理人员实际获得薪酬的考核 依据和完成情况	2025年度，独立董事领取的独立董事津贴不适用考核情况；公司非独立董事和高级管理人员依据公司薪酬与绩效考核管理制度考核后领取薪酬及津贴。绩效考核工作依据公司薪酬与绩效考核管理制度，有效执行并完成。
报告期末全体董事和高级管 理人员实际获得薪酬的递延 支付安排	不适用
报告期末全体董事和高级管 理人员实际获得薪酬的止付 追索情况	不适用

(四) 公司董事、高级管理人员变动情况

√适用 □不适用

姓名	担任的职务	变动情形	变动原因
杨帆	董事	离任	个人原因
张杭江	职工董事	选举	工作调动

(五) 近三年受证券监管机构处罚的情况说明

□适用 √不适用

(六) 其他

适用 不适用

四、董事履行职责情况

(一) 董事参加董事会和股东会的情况

董事姓名	是否独立董事	参加董事会情况						参加股东会情况
		本年应参加董事会次数	亲自出席次数	以通讯方式参加次数	委托出席次数	缺席次数	是否连续两次未亲自参加会议	出席股东会的次数
郑期中	否	5	5	3	0	0	否	2
刘劲松	否	5	5	3	0	0	否	2
郑扬	否	5	5	4	0	0	否	2
金晨皓	否	5	5	5	0	0	否	2
杨帆	否	5	5	4	0	0	否	2
刘立伟	否	5	5	5	0	0	否	2
丁志坚	是	5	5	3	0	0	否	2
张学军	是	5	5	5	0	0	否	2
王玉萍	是	5	5	4	0	0	否	2
张杭江	否	0	0	0	0	0	是	0

连续两次未亲自出席董事会会议的说明

适用 不适用

公司职工代表董事张杭江于2025年12月23日正式履职，故未参与2025年度董事会及股东会。

年内召开董事会会议次数	5
其中：现场会议次数	0
通讯方式召开会议次数	3
现场结合通讯方式召开会议次数	2

(二) 董事对公司有关事项提出异议的情况

适用 不适用

(三) 其他

适用 不适用

五、董事会下设专门委员会情况

适用 不适用

(一) 董事会下设专门委员会成员情况

专门委员会类别	成员姓名
审计委员会	郑期中、张学军、王玉萍
提名委员会	郑期中、丁志坚、王玉萍
薪酬与考核委员会	郑期中、丁志坚、王玉萍
战略委员会	郑期中、郑扬、王玉萍

(二) 报告期内审计委员会召开4次会议

召开日期	会议内容	重要意见和建议	其他履行职责情况
2025年4月8日	审议通过了《2024年年度报告及其摘要的议案》、《董事会审计委员会2024年度履职报告》、《关于2025年度日常关联交易的议案》、《2024年度财务决算报告》、《关于2024年度利润分配预案的议案》、《2024年度内部控制评价报告》、《2024年度计提资产减值准备及核销的议案》、《关于会计政策变更的议案》、《关于拟续聘2025年审计机构的议案》、《董事会审计委员会对会计师事务所2024年度履行监督职责情况的报告》	经过充分沟通讨论后一致通过所有议案。	/
2025年4月14日	审议通过了《2025年第一季度报告》	经过充分沟通讨论后一致通过所有议案。	/
2025年8月17日	审议通过了《关于2025年半年度报告及摘要的议案》	经过充分沟通讨论后一致通过所有议案。	/
2025年10月30日	审议通过了《2025年第三季度报告》	经过充分沟通讨论后一致通过所有议案。	/

(三) 报告期内薪酬委员会召开1次会议

召开日期	会议内容	重要意见和建议	其他履行职责情况
2025年4月8日	审议通过了《关于2025年度董事薪酬方案》、《关于2025年度高级管理人员薪酬方案》	经过充分沟通讨论后一致通过所有议案。	/

(四) 报告期内战略委员会召开1次会议

召开日期	会议内容	重要意见和建议	其他履行职责情况
2025年4月14日	审议通过了《关于拟投资建设“20万吨PA6功能性锦纶长丝项目”的议案》	经过充分沟通讨论后一致通过所有议案。	/

(五) 存在异议事项的具体情况

适用 不适用

六、审计委员会发现公司存在风险的说明

适用 不适用

审计委员会对报告期内的监督事项无异议。

七、报告期末母公司和主要子公司的员工情况

(一) 员工情况

母公司在职员工的数量	2,316
主要子公司在职员工的数量	1,245
在职员工的数量合计	3,561

母公司及主要子公司需承担费用的离退休职工人数	102
专业构成	
专业构成类别	专业构成人数
生产人员	2,810
销售人员	106
技术人员	245
财务人员	31
行政人员	310
其他	59
合计	3,561
教育程度	
教育程度类别	数量（人）
本科以上	19
本科	183
专科	410
中专及高中	851
初中及以下	2,098
合计	3,561

(二) 薪酬政策

适用 不适用

公司严格遵循《中华人民共和国劳动法》等相关法律法规，结合行业特点、市场薪酬水平及公司实际经营状况，建立并完善薪酬管理体系。公司依法与员工签订劳动合同，切实维护员工合法权益。同时，公司综合考量行业薪酬水平与经营发展状况，建立公平有效的绩效考核与晋升机制，为员工提供具有市场竞争力的薪酬待遇，充分调动员工积极性，增强员工稳定性，为公司持续健康发展提供有力保障。

(三) 培训计划

适用 不适用

公司结合经营发展规划及各部门实际工作需求，建立并完善新员工入职培训体系。同时，鼓励员工积极参加职业资格考试与继续教育，构建系统化的在职岗位培训机制。每年全面开展各部门培训需求调研分析，将企业战略发展目标与员工职业发展规划有机结合，科学制定年度培训计划。此外，合理组织管理人员参与各类管理培训与研讨交流活动，持续提升管理层领导能力与综合素养，不断增强企业核心竞争力，为公司高质量、可持续发展提供坚实的人才支撑。

(四) 劳务外包情况

适用 不适用

八、利润分配或资本公积金转增预案

(一) 现金分红政策的制定、执行或调整情况

√适用 □不适用

1、利润分配政策的制定情况

《公司章程》对利润分配进行了明确规定。现金方式分配利润的具体条件和比例：

(1) 在公司当年实现的净利润为正数且当年末累计未分配利润为正数的情况下，公司应当进行现金分红，每年以现金方式分配的利润不低于当年实现的可供分配利润的10%；

(2) 公司董事会应当综合考虑公司所处行业特点、发展阶段、自身经营模式、盈利水平、债务偿还能力以及是否有重大资金支出安排和投资者回报等因素，提出差异化现金分红政策，但需保证现金分红在本次利润分配中的比例符合如下要求：①公司发展阶段属成熟期且无重大资金支出安排的，进行利润分配时，现金分红在本次利润分配中所占比例最低应达到80%；②公司发展阶段属成熟期且有重大资金支出安排的，进行利润分配时，现金分红在本次利润分配中所占比例最低应达到40%；③公司发展阶段属成长期且有重大资金支出安排的，进行利润分配时，现金分红在本次利润分配中所占比例最低应达到20%；④公司发展阶段不易区分但有重大资金支出安排的，可以按照前项规定处理。

2、利润分配政策的执行情况

报告期内，公司第六届董事会第十五次会议及公司2024年度股东大会审议通过了《关于2024年度利润分配预案的议案》，因公司2024年度累计可供股东分配的利润为负且未弥补亏损达到实收股本总额三分之一，故2024年度不派发现金红利，不送红股，不以公积金转增资本。

2025年年度利润分配方案：鉴于公司2025年度末累计未分配利润为负值，因此公司2025年年度利润分配方案拟不派发现金红利，不送红股，不以公积金转增资本。2025年度利润分配方案尚需提交公司年度股东会审议。

3、利润分配政策的调整情况

报告期内，公司利润分配政策符合《公司法》、《上市公司监管指引第3号—上市公司现金分红》及《公司章程》、公司《未来三年（2024年-2026年）股东回报规划》等文件的规定和要求，未对现金分红政策做出调整。

(二) 现金分红政策的专项说明

√适用 □不适用

是否符合公司章程的规定或股东会决议的要求	√是 □否
分红标准和比例是否明确和清晰	√是 □否
相关的决策程序和机制是否完备	√是 □否
独立董事是否履职尽责并发挥了应有的作用	√是 □否
中小股东是否有充分表达意见和诉求的机会,其合法权益是否得到了充分保护	√是 □否

(三) 报告期内盈利且母公司可供股东分配利润为正,但未提出现金利润分配方案预案的,公司应当详细披露原因以及未分配利润的用途和使用计划

适用 不适用

(四) 本报告期利润分配及资本公积金转增股本预案

适用 不适用

(五) 最近三个会计年度现金分红情况

适用 不适用

九、公司股权激励计划、员工持股计划或其他员工激励措施的情况及其影响

(一) 相关激励事项已在临时公告披露且后续实施无进展或变化的

适用 不适用

(二) 临时公告未披露或有后续进展的激励情况

股权激励情况

适用 不适用

其他说明:

适用 不适用

员工持股计划情况

适用 不适用

其他激励措施

适用 不适用

(三) 董事、高级管理人员报告期内被授予的股权激励情况

适用 不适用

(四) 报告期内对高级管理人员的考评机制,以及激励机制的建立、实施情况

适用 不适用

公司已制定《董事、高级管理人员薪酬管理制度》,由董事会薪酬与考核委员会牵头组织实施,经董事会批准后向股东会说明并依法披露。薪酬与考核委员会依据公司年度经营计划目标,对公司董事、高级管理人员履职情况及分管工作开展经营业绩与管理指标考核。

高管薪酬实行年薪制，由基本薪酬和绩效薪酬构成，其中绩效薪酬占比原则上不低于基本薪酬与绩效薪酬总额的 50%。基本薪酬主要根据岗位价值、职责、履职能力及市场薪酬水平等因素确定，按月发放；绩效薪酬与公司年度经营指标完成情况及个人绩效评价结果挂钩。

公司结合实际持续优化完善长期激励机制，引导董事及高级管理人员勤勉尽责、规范履职，促进公司持续健康发展，切实维护公司及全体股东利益。

十、报告期内的内部控制制度建设及实施情况

适用 不适用

报告期内，公司内部控制制度建设及实施情况详见《2025 年度内部控制评价报告》。

报告期内内部控制存在重大缺陷情况的说明

适用 不适用

十一、报告期内对子公司的管理控制情况

适用 不适用

公司持续强化对子公司的管控力度，将子公司经营与投资决策、财务、人事、信息披露等事项纳入统一管理体系，并进一步规范子公司印章管理工作。在《母子公司管控制度》框架下，公司重点加强对子公司江西集好、江苏优联的管控，通过派驻管理人员实施日常管理与监督。公司审计部定期或不定期对子公司各项经济业务活动开展审计监督，督促子公司建立健全内部控制体系并确保有效执行。

对子公司的管理控制存在异常的风险提示

适用 不适用

十二、内部控制审计报告的相关情况说明

适用 不适用

公司内部控制审计机构北京兴华会计师事务所（特殊普通合伙）为公司出具了标准无保留意见的内部控制审计报告，全文详见公司同日在上海证券交易所网站（www.sse.com.cn）披露的相关报告。

是否披露内部控制审计报告：是

内部控制审计报告意见类型：标准的无保留意见

报告期或上年度是否被出具内部控制非标准审计意见

是 否

十三、上市公司治理专项行动自查问题整改情况

不适用

十四、纳入环境信息依法披露企业名单的上市公司及其主要子公司的环境信息情况

适用 不适用

纳入环境信息依法披露企业名单中的企业数量（个）		2
序号	企业名称	环境信息依法披露报告的查询索引
1	义乌华鼎锦纶股份有限公司	https://mlzj.sthjt.zj.gov.cn/eps/index/enterprise-search
2	浙江亚特新材料有限公司	https://mlzj.sthjt.zj.gov.cn/eps/index/enterprise-search

其他说明

适用 不适用

十五、社会责任工作情况

(一) 是否单独披露社会责任报告、可持续发展报告或 ESG 报告

适用 不适用

(二) 社会责任工作具体情况

适用 不适用

对外捐赠、公益项目	数量/内容	情况说明
总投入（万元）	38.5	
其中：资金（万元）	20	为推动慈善事业规范健康发展，切实做好社会救助工作，助力社会稳定与经济高质量发展，公司将捐赠资金专项用于本市范围内各类公益活动。
	10	为向退役军人致以崇高敬意，弘扬退役军人优良作风与优秀品质，彰显企业对国防和军队建设的关心与支持，助力双拥工作深入开展，公司向义乌市关爱退役军人协会捐赠 10 万元。
惠及人数（人）	—	

具体说明

适用 不适用

十六、巩固拓展脱贫攻坚成果、乡村振兴等工作具体情况

适用 不适用

具体说明

适用 不适用

十七、其他

适用 不适用

第五节 重要事项

一、承诺事项履行情况

(一) 公司实际控制人、股东、关联方、收购人以及公司等承诺相关方在报告期内或持续到报告期内的承诺事项

√适用 □不适用

承诺背景	承诺类型	承诺方	承诺内容	承诺时间	是否有履行期限	承诺期限	是否及时严格履行	如未能及时履行应说明未完成履行的具体原因	如未能及时履行应说明下一步计划
收购报告书或权益变动报告书中所作承诺	解决同业竞争	真爱集团有限公司	(1)本次权益变动完成后,根据现行法律法规和相关政策的要求,本公司将自本公司取得华鼎股份控制权之日起3年内,按照相关证券监管部门的要求,在符合届时适用的法律法规及相关监管规则的前提下,本着有利于上市公司发展和维护股东利益尤其是中小股东利益的原则,积极协调本公司及关联方综合运用资产重组、委托管理等多种方式,稳妥推进相关业务整合以解决同业竞争问题。前述解决方式包括但不限于:1)资产重组:采取现金对价或者发行股份对价等相关法律法规允许的不同方式购买资产、资产置换、资产转让或其他可行的重组方式,对亚特新材存在业务重合部分的资产进行梳理和重组,消除部分业务重合的情形;2)委托管理:通过签署委托协议的方式,将业务存在重合的部分相关资产经营涉及的决策权和管理权全权委托上市公司进行统一管理;3)在法律法规和相关政策允许的范围内其他可行的解决措施。上述解决措施的实施以根据相关法律法规履行必要的华鼎股份审议	2022年	是	2022年至2025年	是		

			<p>程序、证券监管部门及相关主管部门的审批程序为前提，并按相关法律法规要求履行信息披露义务。(2)除上述情况外，本公司及本公司控制的企业获得与华鼎股份的业务可能产生竞争的业务机会时，本公司将尽最大努力给予上市公司该类机会的优先发展权和项目的优先收购权，促使有关交易的价格是公平合理的，并将以与独立第三者进行正常商业交易时所遵循的商业惯例作为定价依据。(3)本公司保证严格遵守法律、法规以及华鼎股份章程及其相关管理制度的规定，不利用对华鼎股份的控制权谋求不正当利益，进而损害华鼎股份其他股东的权益。(4)在本公司拥有华鼎股份控制权期间，本公司作出的上述承诺均有效。如因本公司未履行上述所作承诺而给华鼎股份造成损失的，本公司将承担相应的赔偿责任。</p>						
			<p>1、截至本承诺函出具日，本公司及本公司控制的其他企业不存在以任何形式参与或从事与上市公司及其子公司构成或可能构成直接或间接竞争关系的生产经营业务或活动。2、本公司持有上市公司股份期间，将依法采取必要及可能的措施来避免发生与上市公司主营业务有同业竞争及利益冲突的业务或活动，并促使本公司控制的其他企业避免发生与上市公司主营业务有同业竞争及利益冲突的业务或活动。3、如本公司违反本承诺函而给上市公司及其控制企业造成实际损失的，由本公司承担赔偿责任。</p>	2025年	否	长期	是		
	解决关联交易	真爱集团有限公司	<p>本次交易完成后，本公司及本公司实际控制的其他企业将尽量减少并规范与义乌华鼎锦纶股份有限公司（以下简称“华鼎股份”）之间</p>	2022年	否	长期	是		

			<p>的关联交易。对于无法避免或有合理原因而发生的关联交易，本公司及本公司实际控制的其他企业将遵循市场公开、公平、公正的原则以公允、合理的市场价格进行，根据有关法律、法规及规范性文件的规定履行关联交易决策程序，依法履行信息披露义务，不利用控制地位损害华鼎股份的利益。上述承诺在本公司控制华鼎股份期间长期、持续有效。如因本公司未履行上述所作承诺而给华鼎股份造成损失的，本公司将承担相应的赔偿责任。</p>					
			<p>1、本公司及本公司控制的其他企业将尽量避免与上市公司及其控制、参股公司之间产生关联交易事项；对于不可避免发生的关联业务往来或交易，将在平等、自愿的基础上，按照公平、公允和等价有偿的原则进行，交易价格按照市场公认的合理价格确定。2、本公司将严格遵守上市公司章程等规范性文件中关于关联交易事项的回避规定，所涉及的关联交易均将按照规定的决策程序进行，并将履行合法程序，及时对关联交易事项进行信息披露；不利用关联交易转移、输送利益、损害上市公司及其他股东的合法权益。3、如本公司违反本承诺函而给上市公司及其控制企业造成实际损失，由本公司承担赔偿责任。</p>	2025年	否	长期	是	
其他	真爱集团有限公司		<p>保持上市公司独立性：（一）保证人员独立。保证华鼎股份的总经理、副总经理、财务负责人和董事会秘书等高级管理人员不在本公司及控制的其他企业中担任除董事、监事以外的其他职务，且不在本公司及控制的其他企业领薪；保证华鼎股份的财务人员不在本公司及控制的其他企业中兼职、领薪。保证华鼎股份拥</p>	2022年	否	长期	是	

			<p>有完整、独立的劳动、人事及薪酬管理体系，且该等体系完全独立于本公司及控制的其他企业；（二）保证资产独立完整。保证华鼎股份具备与生产经营有关的生产设施和配套设施，合法拥有与生产经营有关的土地、厂房、设备以及商标、专利、非专利技术的所有权或者使用权，具有独立的采购和销售系统。保证华鼎股份具有独立完整的资产，且资产全部处于华鼎股份的控制之下，并为华鼎股份独立拥有和运营。保证本公司及控制的其他企业不以任何方式违规占用华鼎股份的资金、资产；不以华鼎股份的资产为本公司及控制的其他企业的债务提供担保；（三）保证财务独立。保证华鼎股份建立独立的财务部门和独立的财务核算体系。</p>					
与首次公开发行相关的承诺	解决同业竞争	三鼎控股集团有限公司	<p>（1）本公司目前除持有华鼎股份的股份外，未投资其它与华鼎股份及其控股子公司相同、类似或在任何方面构成竞争的公司、企业或其他机构、组织，或从事其它与华鼎股份及其控股子公司相同、类似的经营活动；（2）本公司未来将不以任何方式从事（包括与他人合作直接或间接从事）或投资于任何业务与华鼎股份及其控股子公司相同、类似或在任何方面构成竞争的公司、企业或其他机构、组织；（3）当本公司及可控制的企业与华鼎股份及其控股子公司之间存在竞争性同类业务时，本公司及可控制的企业自愿放弃同华鼎股份及其控股子公司的业务竞争；（4）本公司及可控制的企业不向其他在业务上与华鼎股份及其控股子公司相同、类似或构成竞争的公司、企业或其他机构、组织或个人提供资金、管理、技术或提</p>	首次公开发行	是	长期	是	

			供销售渠道、客户信息等支持；(5)上述承诺在本公司持有公司股份期间有效，如违反上述承诺，本公司愿意承担给公司造成的全部经济损失。						
其他承诺	盈利预测及补偿	真爱集团有限公司、郑期中、诸暨众城企业管理合伙企业（有限合伙）、郑其明、刘元庆、刘忠庆	(1)交易对手方承诺，目标公司在2023年度、2024年度、2025年度、2026年度（以下简称“业绩承诺期限”）实现净利润（指目标公司经审计扣除非经常性损益后的净利润，下同）分别不低于8,859.72万元、10,873.56万元、11,529.31万元及12,017.63万元。(2)各方同意并确认，在业绩承诺期间每个会计年度结束时，由上市公司决定并聘请符合《证券法》规定的会计师事务所对标的公司的实际净利润情况进行审核并出具专项审核报告，标的公司于业绩承诺期间的实际业绩数与承诺业绩数差异情况以该专项审核报告载明的数据为准。当期实际净利润数小于当期承诺净利润数时，当期应补偿款的具体补偿金额按照下述公式计算并确定：当期应补偿款金额=当期承诺净利润数-当期实际净利润数。业绩承诺各年经受让方确认标的公司未完成业绩承诺的，标的资产的实际交易价格相应调整，受让方在扣减当期应补偿金额后向转让方支付相应款项。	2022年	是	2023年度至2026年度	是	受锦纶行业周期性波动等因素影响，2025年己内酰胺市场价格呈现持续下行走势。受此影响，主要原材料锦纶切片的采购价格与产品销售价格同步出现下降，导致盈利空间被进一步压缩，整体利润水平出现不同程度下滑。	根据股权转让协议，公司将在扣减本期应补偿金额后支付当期剩余股权转让款项。

(二) 公司资产或项目存在盈利预测，且报告期仍处在盈利预测期间，公司就资产或项目是否达到原盈利预测及其原因作出说明

已达到 未达到 不适用

2022年12月30日，公司与真爱集团有限公司等交易对手方就收购亚特新材100%股权事宜签署了《关于浙江亚特新材料股份有限公司之股权转让协议》。交易对手方承诺，目标公司在2023年度、2024年度、2025年度、2026年度（以下简称“业绩承诺期限”）实现净利润（指目标公司经审计扣除非经常性损益后的净利润，下同）分别不低于8,859.72万元、10,873.56万元、11,529.31万元及12,017.63万元。业绩承诺各年经受让方确认标的公司未完成业绩承诺的，标的资产的实际交易价格相应调整，受让方在扣减当期应补偿金额后向转让方支付相应款项。

2025年度，亚特新材实现扣非净利润8,000.70万元，未达到业绩承诺要求，主要受原材料价格波动及终端消费需求变化等多重因素综合影响。报告期内，相关产品市场价格有所下降，导致公司营业收入及毛利额同比减少，盈利空间相应收窄，最终未能实现当期业绩承诺目标。

(三) 业绩承诺情况

适用 不适用

单位：万元 币种：人民币

承诺背景	承诺方	承诺期间	承诺指标	承诺金额	实际完成金额	完成率(%)
与亚特新材业绩相关的承诺	亚特新材原股东	2023年度	经审计扣除非经常性损益后的净利润	8,859.72	7,020.75	79.24
与亚特新材业绩相关的承诺	亚特新材原股东	2024年度	经审计扣除非经常性损益后的净利润	10,873.56	12,206.37	112.26
与亚特新材业绩相关的承诺	亚特新材原股东	2025年度	经审计扣除非经常性损益后的净利润	11,529.31	8,000.70	69.39
与亚特新材业绩相关的承诺	亚特新材原股东	2026年度	经审计扣除非经常性损益后的净利润	12,017.63	/	/

业绩承诺变更情况

适用 不适用

其他说明

适用 不适用

2025年亚特新材未达到业绩承诺的原因：受锦纶行业周期性波动等因素影响，己内酰胺市场价格呈现持续下行走势。受此影响，公司主要原材料锦纶切片的采购价格与产品销售价格同步出现下降，导致公司盈利空间被进一步压缩，整体利润水平出现不同程度下滑。

二、报告期内控股股东及其他关联方非经营性占用资金情况

适用 不适用

三、违规担保情况

适用 不适用

四、公司董事会对会计师事务所“非标准意见审计报告”的说明

适用 不适用

五、公司对会计政策、会计估计变更或重大会计差错更正原因和影响的分析说明

(一) 公司对会计政策、会计估计变更原因及影响的分析说明

适用 不适用

详见本报告“第八节 财务报告”中“五、重要会计政策及会计估计”。

1、重要会计政策变更

适用 不适用

2、重要会计估计变更

适用 不适用

(二) 公司对重大会计差错更正原因及影响的分析说明

适用 不适用

(三) 与前任会计师事务所进行的沟通情况

适用 不适用

(四) 审批程序及其他说明

适用 不适用

六、聘任、解聘会计师事务所情况

单位：万元币种：人民币

现聘任	
境内会计师事务所名称	北京兴华会计师事务所（特殊普通合伙）
境内会计师事务所报酬	120
境内会计师事务所审计年限	8年
境内会计师事务所注册会计师姓名	郑玉梅、詹文豪
境内会计师事务所注册会计师审计服务的累计年限	郑玉梅（3年）、詹文豪（3年）
境外会计师事务所名称	不适用
境外会计师事务所报酬	不适用
境外会计师事务所审计年限	不适用

	名称	报酬
--	----	----

内部控制审计会计师事务所	北京兴华会计师事务所（特殊普通合伙）	40
财务顾问	不适用	
保荐人	不适用	

聘任、解聘会计师事务所的情况说明

适用 不适用

公司于2025年5月13日召开2024年年度股东大会，审议通过了《关于拟续聘2025年审计机构的议案》，续聘北京兴华会计师事务所（特殊普通合伙）为公司2025年度财务和内控审计机构。

审计期间改聘会计师事务所的情况说明

适用 不适用

审计费用较上一年度下降20%以上（含20%）的情况说明

适用 不适用

2024年完成跨境电商板块出售，自2024年7月起其不再纳入合并报表范围，2025年度因合并范围的变化审计费用按照公司的业务规模、审计工作量及公允合理的原则，较2024年度有所下降。2025年度审计费用共计160万元，其中年报审计费用120万元、内控审计费用40万元，较上一期审计费用减少50万元。

七、面临退市风险的情况

(一) 导致退市风险警示的原因

适用 不适用

(二) 公司拟采取的应对措施

适用 不适用

(三) 面临终止上市的情况和原因

适用 不适用

八、破产重整相关事项

适用 不适用

九、重大诉讼、仲裁事项

本年度公司有重大诉讼、仲裁事项 本年度公司无重大诉讼、仲裁事项

(一) 诉讼、仲裁事项已在临时公告披露且无后续进展的

适用 不适用

(二) 临时公告未披露或有后续进展的诉讼、仲裁情况

适用 不适用

(三) 其他说明

√适用 □不适用

2025年4月1日，公司财务人员通过网银查询获悉公司银行账户部分资金被冻结，网银显示本次冻结执行法律文书编号为（2025）浙0782财保9号，冻结原因是江苏优联环境发展有限公司小股东仲裁纠纷，对方向法院申请诉前财产保全。2025年4月2日，银行账户已经解冻。截至目前，该仲裁案已撤裁。

十、上市公司及其董事、监事、高级管理人员、控股股东、实际控制人涉嫌违法违规、受到处罚及整改情况

□适用 √不适用

十一、报告期内公司及其控股股东、实际控制人诚信状况的说明

□适用 √不适用

十二、重大关联交易

(一) 与日常经营相关的关联交易

1、已在临时公告披露且后续实施无进展或变化的事项

□适用 √不适用

2、已在临时公告披露，但有后续实施的进展或变化的事项

√适用 □不适用

公司于2025年4月10日披露了《2025年度日常关联交易的公告》，预计与浙江真爱美家股份有限公司将发生不超过1,500,000.00元的家纺用品采购交易，与浙江真爱置业有限公司将发生不超过8,000,000.00元的提供劳务交易，与真爱集团有限公司不超过200,000.00元的其他类交易。

2025年度公司与浙江真爱美家股份有限公司实际发生交易金额为143,226.00元，占同类业务（采购）比例0.01%，与浙江真爱置业有限公司实际发生交易金额为5,747,887.20元，占同类业务（工程管理费）比例100%，与真爱集团有限公司实际发生交易金额为100,917.43元，占同类业务（租赁）比例0.01%。

3、临时公告未披露的事项

√适用 □不适用

单位：元币种：人民币

关联交易方	关联关系	关联交易类型	关联交易内容	关联交易定价原则	关联交易价格	关联交易金额	占同类交易金额的比例(%)	关联交易结算方式	市场价格	交易价格与市场参考价格差异较大的原因

浙江真爱 毯业科技 有限公司	其他	销售商 品	设备	市场价 格	/	60,000.00	0.001	现款结 算	/	不适用
合计				/	/	60,000.00	/	/	/	/
大额销货退回的详细情况					不适用					
关联交易的说明					无					

(二) 资产或股权收购、出售发生的关联交易

1、 已在临时公告披露且后续实施无进展或变化的事项

适用 不适用

2、 已在临时公告披露，但有后续实施的进展或变化的事项

适用 不适用

3、 临时公告未披露的事项

适用 不适用

4、 涉及业绩约定的，应当披露报告期内的业绩实现情况

适用 不适用

2022年12月30日，公司与真爱集团有限公司等交易对手方就收购亚特新材100%股权事宜签署了《关于浙江亚特新材料股份有限公司之股权转让协议》。交易对手方承诺，目标公司在2023年度、2024年度、2025年度、2026年度（以下简称“业绩承诺期限”）实现净利润（指目标公司经审计扣除非经常性损益后的净利润，下同）分别不低于8,859.72万元、10,873.56万元、11,529.31万元及12,017.63万元。业绩承诺各年经受让方确认标的公司未完成业绩承诺的，标的资产的实际交易价格相应调整，受让方在扣减当期应补偿金额后向转让方支付相应款项。

经审计，亚特新材2025年度实现的扣非后净利润为8,000.70万元，与利润承诺数差异3,528.61万元，未完成2025年度业绩承诺。根据各方签署的《关于浙江亚特新材料股份有限公司之股权转让协议》约定，当期应补偿金额按“承诺净利润－实际净利润”计算，即：

$$2025\text{年度应补偿金额} = 11,529.31\text{万元} - 8,000.70\text{万元} = 3,528.61\text{万元}。$$

依据相关股权转让协议约定，公司将在扣减上述应补偿金额后，支付当期剩余股权转让价款8,271.39万元。

(三) 共同对外投资的重大关联交易

1、 已在临时公告披露且后续实施无进展或变化的事项

适用 不适用

2、 已在临时公告披露，但有后续实施的进展或变化的事项

适用 不适用

3、 临时公告未披露的事项

适用 不适用

(四) 关联债权债务往来

1、 已在临时公告披露且后续实施无进展或变化的事项

适用 不适用

2、 已在临时公告披露，但有后续实施的进展或变化的事项

适用 不适用

3、 临时公告未披露的事项

适用 不适用

(五) 公司与存在关联关系的财务公司、公司控股财务公司与关联方之间的金融业务

适用 不适用

1、 存款业务

适用 不适用

2、 贷款业务

适用 不适用

3、 授信业务或其他金融业务

适用 不适用

4、 其他说明

适用 不适用

(六) 其他

适用 不适用

十三、 重大合同及其履行情况

(一) 托管、承包、租赁事项

1、 托管情况

适用 不适用

2、 承包情况

适用 不适用

3、 租赁情况

适用 不适用

(二) 担保情况

√适用 □不适用

单位：万元币种：人民币

公司对外担保情况（不包括对子公司的担保）														
担保方	担保方与上市公司的关系	被担保方	担保金额	担保发生日期(协议签署日)	担保起始日	担保到期日	担保类型	担保物(如有)	担保是否已经履行完毕	担保是否逾期	担保逾期金额	反担保情况	是否为关联方担保	关联关系
报告期内担保发生额合计（不包括对子公司的担保）														
报告期末担保余额合计（A）（不包括对子公司的担保）														
公司及其子公司对子公司的担保情况														
报告期内对子公司担保发生额合计							10,000.00							
报告期末对子公司担保余额合计（B）							33,451.00							
公司担保总额情况（包括对子公司的担保）														
担保总额（A+B）							33,451.00							
担保总额占公司净资产的比例（%）							8.29							
其中：														
为股东、实际控制人及其关联方提供担保的金额（C）														
直接或间接为资产负债率超过70%的被担保对象提供的债务担保金额（D）														
担保总额超过净资产50%部分的金额（E）														
上述三项担保金额合计（C+D+E）														
未到期担保可能承担连带清偿责任说明							不适用							
担保情况说明							2025年5月13日，公司召开的2024年年度股东大会审议通过了《关于提请股东大会对公司及子公司提供融资担保事项进行授权的议案》，同意公司为子公司、子公司为子公							

	司、子公司为公司及公司以自有资产为自身提供总额不超过人民币35亿元的融资担保额度。截至2025年12月31日，公司为子公司亚特新材担保余额为15701万元，为孙公司鼎特新材担保余额为5750万元，为子公司江西集好担保余额为12000万元。子公司亚特新材为公司担保余额为60000万元。
--	--

(三) 委托他人进行现金资产管理的情况

1、 委托理财情况

(1). 委托理财总体情况

√适用 □不适用

单位：万元币种：人民币

类型	风险特征	未到期余额	逾期未收回金额
银行理财产品	低/较低风险	40,248.63	-

其他情况

□适用 √不适用

(2). 单项委托理财情况

√适用 □不适用

单位：万元币种：人民币

受托人	委托理财类型	风险特征	委托理财金额	委托理财起始日期	委托理财终止日期	资金投向	是否存在受限情形	实际收益或损失	未到期金额	逾期未收回金额
中信银行自贸区支行	银行理财产品	较低风险	4,000.00	2024/5/10	2026/5/23	银行	否	-	4,000.00	-
工行义乌分行	银行理财产品	较低风险	15,000.00	2024/7/11	2027/7/11	银行	是	-	15,000.00	-
工行义乌分行	银行理财产品	低风险	1,800.00	2024/8/16	-	银行	否	0.47	1,756.27	-
中信银行自贸区支行	银行理财产品	较低风险	1,039.64	2024/8/20	2026/5/17	银行	否	-	1,039.64	-
中信银行自贸区支行	银行理财产品	较低风险	1,040.16	2024/8/26	2026/5/17	银行	否	-	1,040.16	-
中信银行自贸区支行	银行理财产品	较低风险	1,040.16	2024/8/26	2026/5/17	银行	否	-	1,040.16	-
中信银行自贸区支行	银行理财产品	较低风险	1,040.25	2024/8/27	2026/5/17	银行	否	-	1,040.25	-

中信银行自贸区支行	银行理财产品	较低风险	1,047.85	2024/9/19	2026/3/29	银行	否	-	1,047.85	-
中信银行自贸区支行	银行理财产品	较低风险	1,047.85	2024/9/19	2026/3/29	银行	否	-	1,047.85	-
工行义乌分行	银行理财产品	较低风险	1,000.00	2025/8/23	2026/1/13	银行	否	-	1,000.00	-
工行义乌分行	银行理财产品	较低风险	1,000.00	2025/8/23	2026/1/13	银行	否	-	1,000.00	-
工行义乌分行	银行理财产品	较低风险	1,000.00	2025/8/23	2026/1/13	银行	否	-	1,000.00	-
中信银行自贸区支行	银行理财产品	低风险	200.00	2025/11/11	2026/2/6	银行	否	-	200.00	-
工行义乌分行	银行理财产品	较低风险	1,012.05	2025/5/23	2028/5/13	银行	否	-	1,012.05	-
义乌农村商业银行	银行理财产品	较低风险	5,000.00	2025/11/19	2026/11/19	银行	否	-	5,000.00	-
工行义乌分行	银行理财产品	低风险	6,000.00	2025/12/3	-	银行	否	1.77	4,024.40	-

其他情况

适用 不适用

(3). 委托理财减值准备

适用 不适用

2、委托贷款情况

(1). 委托贷款总体情况

适用 不适用

其他情况

适用 不适用

(2). 单项委托贷款情况

适用 不适用

其他情况

适用 不适用

(3). 委托贷款减值准备

适用 不适用

3、其他情况

适用 不适用

(四) 其他重大合同

适用 不适用

十四、募集资金使用进展说明

适用 不适用

十五、其他对投资者作出价值判断和投资决策有重大影响的重大事项的说明

适用 不适用

2024年11月，公司分别召开第六届董事会第十四次会议、2024年第三次临时股东大会，审议通过了关于向特定对象发行股份的相关议案，本次发行对象为公司控股股东真爱集团有限公司，发行价格为2.83元/股，发行股票数量不超过250,000,000股（含本数），募集资金不超过人民币70,750.00万元（含本数），募集资金用于投资公司“年产6.5万吨高品质差别化锦纶PA6长丝项目”，具体内容详见2024年11月12日披露的《义乌华鼎锦纶股份有限公司2024年度向特定对象发行A股股票预案》等相关公告。

报告期内，公司已收到上海证券交易所审核意见，本次非公开发行股票申请符合发行、上市及信息披露相关规定。截至本报告日披露日，公司已收到证券监督管理委员会《关于同意义乌华鼎锦纶股份有限公司向特定对象发行股票注册的批复》（证监许可〔2026〕805号），同意公司向特定对象发行股票的注册申请。公司将持续推进相关工作，依据法规履行信息披露义务。

第六节 股份变动及股东情况

一、股本变动情况

(一) 股份变动情况表

1、 股份变动情况表

报告期内，公司股份总数及股本结构未发生变化。

2、 股份变动情况说明

适用 不适用

3、 股份变动对最近一年和最近一期每股收益、每股净资产等财务指标的影响（如有）

适用 不适用

4、 公司认为必要或证券监管机构要求披露的其他内容

适用 不适用

(二) 限售股份变动情况

适用 不适用

二、证券发行与上市情况

(一) 截至报告期内证券发行情况

适用 不适用

截至报告期内证券发行情况的说明（存续期内利率不同的债券，请分别说明）：

适用 不适用

(二) 公司股份总数及股东结构变动及公司资产和负债结构的变动情况

适用 不适用

1、 报告期内，公司股份总数及股东结构未发生变动；

2、 公司资产和负债结构的变动情况详见本报告“第三节 管理层讨论与分析”之“五、报告期内主要经营情况”之“（三）资产、负债情况分析”。

(三) 现存的内部职工股情况

适用 不适用

三、股东和实际控制人情况

(一) 股东总数

截至报告期末普通股股东总数(户)	31,467
------------------	--------

年度报告披露日前上一月末的普通股股东总数(户)	32,491
截至报告期末表决权恢复的优先股股东总数(户)	0
年度报告披露日前上一月末表决权恢复的优先股股东总数(户)	0

(二) 截至报告期末前十名股东、前十名流通股东(或无限售条件股东)持股情况表

单位: 股

前十名股东持股情况(不含通过转融通出借股份)							
股东名称 (全称)	报告期内增 减	期末持股数 量	比例 (%)	持有有 限售条 件股份 数量	质押、标记或冻结 情况		股东性质
					股份 状态	数量	
真爱集团有限公司	0	107,377,265	9.72	0	无	0	境内非国有法人
义乌真爱数智投资合伙企业(有限合伙)	102,249,872	102,249,872	9.26	0	无	0	境内非国有法人
阜新银行股份有限公司	0	75,874,337	6.87	0	无	0	境内非国有法人
义乌经济技术开发区开发有限公司	0	66,255,368	6.00	0	无	0	境内非国有法人
浙江省创业投资集团有限公司—杭州越骏股权投资合伙企业(有限合伙)	0	41,515,560	3.76	0	无	0	境内非国有法人
黄允革	1,505,196	36,714,031	3.33	0	无	0	境内自然人
邹春元	0	31,428,298	2.85	0	冻结 质押	31,428,298 31,428,298	境内自然人
三鼎控股集团有限公司	-3,480,891	22,606,776	2.05	0	冻结 质押	22,606,776 20,851,751	境内非国有法人
浙江省发展资产经营有限公司	-16,720,194	16,932,900	1.53	0	无	0	国有法人
天津通维投资合伙企业(有限合伙)	-1,224,800	14,953,862	1.35	0	无	0	境内非国有法人

前十名无限售条件股东持股情况(不含通过转融通出借股份)

股东名称	持有无限售条件流通股的数量	股份种类及数量	
		种类	数量
真爱集团有限公司	107,377,265	人民币普通股	107,377,265
义乌真爱数智投资合伙企业(有限合伙)	102,249,872	人民币普通股	102,249,872
阜新银行股份有限公司	75,874,337	人民币普通股	75,874,337
义乌经济技术开发区开发有限公司	66,255,368	人民币普通股	66,255,368
浙江省创业投资集团有限公司—杭州越骏股权投资合伙企业(有限合伙)	41,515,560	人民币普通股	41,515,560
黄允革	36,714,031	人民币普通股	36,714,031
邹春元	31,428,298	人民币普通股	31,428,298
三鼎控股集团有限公司	22,606,776	人民币普通股	22,606,776
浙江省发展资产经营有限公司	16,932,900	人民币普通股	16,932,900

天津通维投资合伙企业（有限合伙）	14,953,862	人民币普通股	14,953,862
前十名股东中回购专户情况说明	不适用		
上述股东委托表决权、受托表决权、放弃表决权的说明	义乌经济技术开发区开发有限公司通过表决权委托的方式将其持有的公司股份委托给真爱集团有限公司，真爱集团有限公司持股义乌真爱数智投资合伙企业（有限合伙）51%的股份，因此真爱集团有限公司通过股权控制（含直接及间接持股）、受托表决权的方式合计控制公司 275,882,505 股股份，占总股份的 24.99%（不含郑扬持股比例）。		
上述股东关联关系或一致行动的说明	真爱集团有限公司、义乌真爱数智投资合伙企业（有限合伙）、义乌经济技术开发区开发有限公司为一致行动人；浙江省创业投资集团有限公司—杭州越骏股权投资合伙企业（有限合伙）和浙江省发展资产经营有限公司为一致行动人。		
表决权恢复的优先股股东及持股数量的说明	不适用		

持股 5%以上股东、前十名股东及前十名无限售流通股股东参与转融通业务出借股份情况
适用 不适用

前十名股东及前十名无限售流通股股东因转融通出借/归还原因导致较上期发生变化
适用 不适用

前十名有限售条件股东持股数量及限售条件
适用 不适用

(三) 战略投资者或一般法人因配售新股成为前 10 名股东

适用 不适用

四、控股股东及实际控制人情况

(一) 控股股东情况

1、法人

适用 不适用

名称	真爱集团有限公司
单位负责人或法定代表人	郑期中
成立日期	2003 年 4 月 10 日
主要经营业务	一般项目：建筑陶瓷制品销售；涂料销售（不含危险化学品）；电线、电缆经营；电力设施器材销售；消防器材销售；合同能源管理；化工产品销售（不含许可类化工产品）；合成材料销售；染料销售；塑料制品销售；新型催化材料及助剂销售；润滑油销售；石油制品销售（不含危险化学品）；颜料销售；五金产品批发；日用百货销售；日用品销售；皮革销售；玩具销售；文具用品批发；体育用品及器材批发；工艺美术品及礼仪用品销售（象牙及其制品除外）；物业管理；计算机软硬件及辅助设备批发；软件开发；服装制造；服装服饰批发；塑料制品制造；金属材料销售；有色金属合金销售；建筑材料销售；建筑用钢筋产品销售；门窗销售；货物进出口；技术进出口；针纺织品销售；实业投资；（除依法须经批准的项目外，凭营业执照依法自主开展经营活动）。
报告期内控股和参股的其他	控股的其他境内上市公司：浙江真爱美家股份有限公司（股票代码：

境内外上市公司的股权情况	003041.SZ) 46.37%
其他情况说明	2026年3月,真爱集团转让浙江真爱美家股份有限公司实际控制权并完成过户登记手续。

2、自然人

适用 不适用

3、公司不存在控股股东情况的特别说明

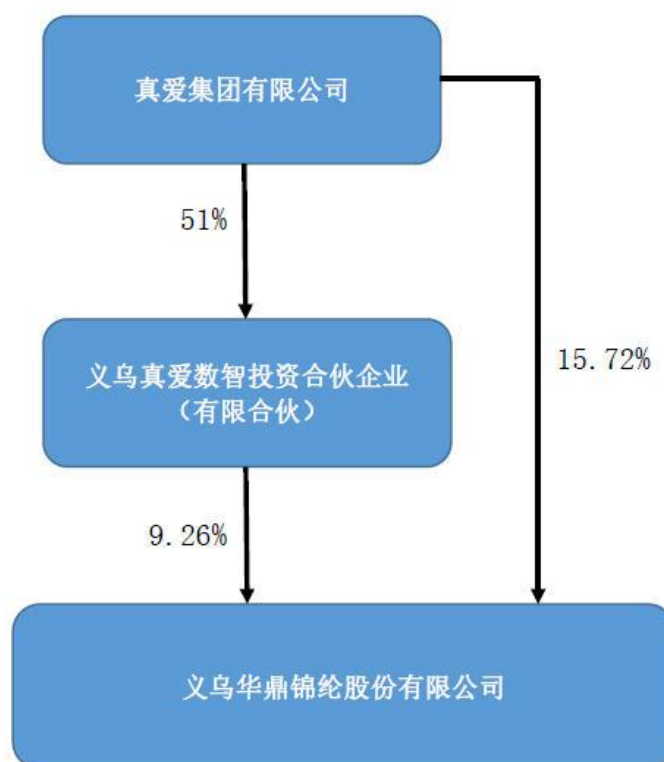
适用 不适用

4、报告期内控股股东变更情况的说明

适用 不适用

5、公司与控股股东之间的产权及控制关系的方框图

适用 不适用



注 1:截至报告期末,公司控股股东真爱集团通过股权控制(含直接及间接持股)、受托表决权的方式合计控制公司 275,882,505 股股份,占总股份的 24.99%(不含郑扬持股比例)。

注 2:截至本报告披露日,公司控股股东真爱集团通过股权控制(含直接及间接持股)的方式控制公司 209,627,137 股股份,占总股份的 18.99%。

(二) 实际控制人情况

1、 法人

适用 不适用

2、 自然人

适用 不适用

姓名	郑期中
国籍	中国
是否取得其他国家或地区居留权	否
主要职业及职务	主要从事企业管理工作，现主要担任公司董事长、真爱集团有限公司及浙江真爱美家股份有限公司董事长
过去 10 年曾控股的境内外上市公司情况	浙江真爱美家股份有限公司

3、 公司不存在实际控制人情况的特别说明

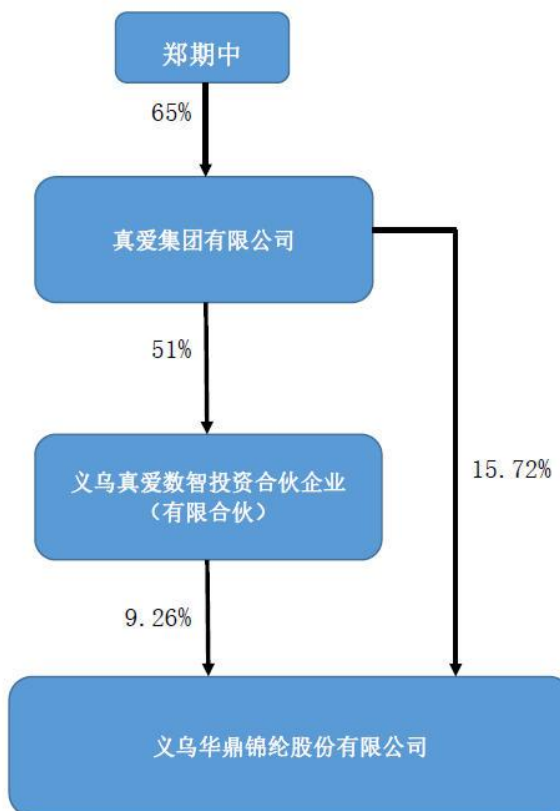
适用 不适用

4、 报告期内公司控制权发生变更的情况说明

适用 不适用

5、 公司与实际控制人之间的产权及控制关系的方框图

适用 不适用



6、实际控制人通过信托或其他资产管理方式控制公司

适用 不适用

(三) 控股股东及实际控制人其他情况介绍

适用 不适用

五、公司控股股东或第一大股东及其一致行动人累计质押股份数量占其所持公司股份数量比例达到80%以上

适用 不适用

六、其他持股在百分之十以上的法人股东

适用 不适用

七、股份限制减持情况说明

适用 不适用

八、股份回购在报告期的具体实施情况

适用 不适用

九、优先股相关情况

适用 不适用

第七节 债券相关情况

一、公司债券（含企业债券）和非金融企业债务融资工具

适用 不适用

二、可转换公司债券情况

适用 不适用

第八节 财务报告

一、审计报告

√适用 □不适用

审计报告

[2026]京会兴审字第 00620006 号

义乌华鼎锦纶股份有限公司全体股东：

一、审计意见

我们审计了义乌华鼎锦纶股份有限公司（以下简称贵公司）财务报表，包括 2025 年 12 月 31 日的合并及母公司资产负债表，2025 年度的合并及母公司利润表、合并及母公司现金流量表、合并及母公司所有者权益变动表以及相关财务报表附注。

我们认为，后附的财务报表在所有重大方面按照企业会计准则的规定编制，公允反映了贵公司 2025 年 12 月 31 日的合并及母公司财务状况以及 2025 年度的合并及母公司经营成果和现金流量。

二、形成审计意见的基础

我们按照中国注册会计师审计准则的规定执行了审计工作。审计报告的“注册会计师对财务报表审计的责任”部分进一步阐述了我们在这些准则下的责任。按照《中国注册会计师独立性准则第 1 号——财务报表审计和审阅业务对独立性的要求》和中国注册会计师职业道德守则，我们独立于贵公司，并履行了职业道德方面的其他责任。我们相信，我们获取的审计证据是充分、适当的，为发表审计意见提供了基础。

三、关键审计事项

关键审计事项是我们根据职业判断，认为对本期财务报表审计最为重要的事项。这些事项的应对以对财务报表整体进行审计并形成审计意见为背景，我们不对这些事项单独发表意见。

我们在本期财务报表审计中识别出的关键审计事项如下：

1、主营业务收入的真实性、完整性、截止认定	
请参阅财务报告附注“五、36”所述的会计政策及“七、61”所述的主要项目注释。	
关键审计事项	审计中的应对
2025 年度公司实现主营业务收入 465,823.02 万元。由于主营业务收入对公司财务报表影响重大，因此我们将此事项认定为关键审计事项。	我们就主营业务收入真实性、完整性、截止认定实施的审计程序： （1）了解和评价管理层与收入确认相关关键内部控制的设计和运行有效性；

	<p>(2) 抽查本年记录的收入交易，评价收入确认是否符合企业会计准则以及公司收入确认会计政策的要求；</p> <p>(3) 针对锦纶业务，利用专家工作实施IT系统测试。由IT审计项目组，对其信息系统实施检查，包括一般控制和应用控制；</p> <p>(4) 在ERP系统中抽取样本实施检查，并与财务会计记录进行核对；</p> <p>(5) 实施细节测试，抽样检查收入确认的相关支持性文件，包括销售订单、物流记录、控制权转移记录及相应银行收款记录等；</p> <p>(6) 结合IT系统测试结果，复核收入交易数据发生额及会计记录的完整性；</p> <p>(7) 针对大额客户对本年度交易发生额、年末应收预收款项余额发函确认；</p> <p>(8) 进行分析性复核，结合货物品类及收入类型对收入、毛利率等情况执行分析，与上年度毛利率进行对比，判断本期收入金额是否出现异常波动的情况；</p> <p>(9) 抽查资产负债表日前后记录的收入交易，检查发货时间、客户签收时间、营业收入入账时间等，评价收入是否被记录于恰当的会计期间；</p> <p>(10) 检查资产负债表日后是否存在销售退回。如是，检查相关支持性文件，评价相关收入是否被记录于恰当的会计期间。</p>
--	---

四、其他信息

贵公司管理层(以下简称管理层)对其他信息负责。其他信息包括贵公司 2025 年年度报告中涵盖的信息，但不包括财务报表和我们的审计报告。

我们对财务报表发表的审计意见不涵盖其他信息，我们也不对其他信息发表任何形式的鉴证结论。

结合我们对财务报表的审计，我们的责任是阅读其他信息，在此过程中，考虑其他信息是否与财务报表或我们在审计过程中了解到的情况存在重大不一致或者似乎存在重大错报。

基于我们已执行的工作，如果我们确定其他信息存在重大错报，我们应当报告该事实。在这方面，我们无任何事项需要报告。

五、管理层和治理层对财务报表的责任

管理层负责按照企业会计准则的规定编制财务报表，使其实现公允反映，并设计、执行和维护必要的内部控制，以使财务报表不存在由于舞弊或错误导致的重大错报。

在编制财务报表时，管理层负责评估贵公司的持续经营能力，披露与持续经营相关的事项(如适用)，并运用持续经营假设，除非管理层计划清算贵公司、终止运营或别无其他现实的选择。

治理层负责监督贵公司的财务报告过程。

六、注册会计师对财务报表审计的责任

我们的目标是对财务报表整体是否不存在由于舞弊或错误导致的重大错报获取合理保证，并出具包含审计意见的审计报告。合理保证是高水平的保证，但并不能保证按照审计准则执行的审

计在某一重大错报存在时总能发现。错报可能由于舞弊或错误导致，如果合理预期错报单独或汇总起来可能影响财务报表使用者依据财务报表作出的经济决策，则通常认为错报是重大的。

在按照审计准则执行审计工作的过程中，我们运用职业判断，并保持职业怀疑。同时，我们也执行以下工作：

1. 识别和评估由于舞弊或错误导致的财务报表重大错报风险，设计和实施审计程序以应对这些风险，并获取充分、适当的审计证据，作为发表审计意见的基础。由于舞弊可能涉及串通、伪造、故意遗漏、虚假陈述或凌驾于内部控制之上，未能发现由于舞弊导致的重大错报的风险高于未能发现由于错误导致的重大错报的风险。

2. 了解与审计相关的内部控制，以设计恰当的审计程序。

3. 评价管理层选用会计政策的恰当性和作出会计估计及相关披露的合理性。

4. 对管理层使用持续经营假设的恰当性得出结论。同时，根据获取的审计证据，就可能导致对贵公司持续经营能力产生重大疑虑的事项或情况是否存在重大不确定性得出结论。如果我们得出结论认为存在重大不确定性，审计准则要求我们在审计报告中提请报表使用者注意财务报表中的相关披露；如果披露不充分，我们应当发表非无保留意见。我们的结论基于截至审计报告日可获得的信息。然而，未来的事项或情况可能导致贵公司不能持续经营。

5. 评价财务报表的总体列报、结构和内容，并评价财务报表是否公允反映相关交易和事项。

6. 就贵公司中实体或业务活动的财务信息获取充分、适当的审计证据，以对财务报表发表审计意见。我们负责指导、监督和执行集团审计，并对审计意见承担全部责任。

我们与治理层就计划的审计范围、时间安排和重大审计发现等事项进行沟通，包括沟通我们在审计中识别出的值得关注的内部控制缺陷。

我们还就已遵守与独立性相关的职业道德要求向治理层提供声明，并与治理层沟通可能被合理认为影响我们独立性的所有关系和其他事项，以及相关的防范措施（如适用）。

在与治理层沟通过的事项中，我们确定哪些事项对本期财务报表审计最为重要，因而构成关键审计事项。我们在审计报告中描述这些事项，除非法律法规禁止公开披露这些事项，或在极少数情形下，如果合理预期在审计报告中沟通某事项造成的负面后果超过在公众利益方面产生的益处，我们确定不应在审计报告中沟通该事项。

北京兴华会计师事务所
(特殊普通合伙)

中国注册会计师：郑玉梅
(项目合伙人)

中国·北京
二〇二六年四月二十二日

中国注册会计师：詹文豪

二、财务报表

合并资产负债表

2025年12月31日

编制单位：义乌华鼎锦纶股份有限公司

单位：元币种：人民币

项目	附注	2025年12月31日	2024年12月31日
流动资产：			
货币资金	七、1	527,533,734.50	480,310,381.83
结算备付金			
拆出资金			
交易性金融资产	七、2	290,796,936.95	643,955,345.82
衍生金融资产			
应收票据	七、4	11,044,526.58	10,501,955.90
应收账款	七、5	448,610,638.20	531,649,330.26
应收款项融资	七、7	229,431,051.41	130,940,519.09
预付款项	七、8	108,830,119.36	54,835,275.05
应收保费			
应收分保账款			
应收分保合同准备金			
其他应收款	七、9	36,478,356.62	4,781,294.73
其中：应收利息			
应收股利			
买入返售金融资产			
存货	七、10	558,347,024.43	542,532,778.32
其中：数据资源			
合同资产	七、6	100,392,650.78	90,859,669.06
持有待售资产			
一年内到期的非流动资产			
其他流动资产	七、13	107,632,294.39	46,327,570.51
流动资产合计		2,419,097,333.22	2,536,694,120.57
非流动资产：			
发放贷款和垫款			
债权投资			
其他债权投资			
长期应收款			
长期股权投资	七、17	13,662,930.47	14,091,061.70
其他权益工具投资	七、18	600,000.00	600,000.00
其他非流动金融资产			
投资性房地产	七、20	39,525,122.80	37,787,576.18
固定资产	七、21	2,878,434,217.88	2,629,004,793.15
在建工程	七、22	544,073,754.89	140,129,026.45
生产性生物资产			
油气资产			
使用权资产	七、25	124,941,813.49	131,730,002.65
无形资产	七、26	152,046,127.10	118,794,594.84
其中：数据资源			
开发支出			
其中：数据资源			

商誉			2,507,250.77
长期待摊费用	七、28	3,607,640.71	5,351,944.45
递延所得税资产	七、29	66,637,680.03	108,977,456.50
其他非流动资产	七、30	70,187,631.42	189,540,108.90
非流动资产合计		3,893,716,918.79	3,378,513,815.59
资产总计		6,312,814,252.01	5,915,207,936.16
流动负债：			
短期借款	七、32	83,597,450.09	128,488,434.16
向中央银行借款			
拆入资金			
交易性金融负债			
衍生金融负债			
应付票据	七、35	616,700,000.00	675,900,000.00
应付账款	七、36	272,181,264.54	236,921,325.01
预收款项	七、37	1,827,917.20	995,204.59
合同负债	七、38	84,313,960.01	81,258,976.23
卖出回购金融资产款			
吸收存款及同业存放			
代理买卖证券款			
代理承销证券款			
应付职工薪酬	七、39	54,028,670.87	56,200,814.97
应交税费	七、40	34,998,011.22	27,956,255.50
其他应付款	七、41	5,278,020.60	4,268,296.31
其中：应付利息			
应付股利			
应付手续费及佣金			
应付分保账款			
持有待售负债			
一年内到期的非流动负债	七、43	165,870,722.54	251,665,063.13
其他流动负债	七、44	6,508,295.95	7,162,938.10
流动负债合计		1,325,304,313.02	1,470,817,308.00
非流动负债：			
保险合同准备金			
长期借款	七、45	487,521,333.00	
应付债券			
其中：优先股			
永续债			
租赁负债	七、47	148,438,630.84	143,365,755.12
长期应付款	七、48	134,450,000.00	249,400,000.00
长期应付职工薪酬			
预计负债	七、50	34,816.74	21,147.78
递延收益	七、51	167,295,626.74	194,641,743.20
递延所得税负债	七、29	15,660,528.60	63,010,553.00
其他非流动负债			
非流动负债合计		953,400,935.92	650,439,199.10
负债合计		2,278,705,248.94	2,121,256,507.10
所有者权益（或股东权益）：			
实收资本（或股本）	七、53	1,104,152,226.00	1,104,152,226.00

其他权益工具			
其中：优先股			
永续债			
资本公积	七、55	3,040,625,299.25	3,012,731,649.44
减：库存股			
其他综合收益			
专项储备			
盈余公积	七、59	101,708,171.83	101,708,171.83
一般风险准备			
未分配利润	七、60	-209,651,829.27	-433,163,954.02
归属于母公司所有者权益 (或股东权益) 合计		4,036,833,867.81	3,785,428,093.25
少数股东权益		-2,724,864.74	8,523,335.81
所有者权益(或股东权益) 合计		4,034,109,003.07	3,793,951,429.06
负债和所有者权益 (或股东权益) 总计		6,312,814,252.01	5,915,207,936.16

公司负责人：郑期中

主管会计工作负责人：刘劲松

会计机构负责人：刘劲松

母公司资产负债表

2025年12月31日

编制单位：义乌华鼎锦纶股份有限公司

单位：元币种：人民币

项目	附注	2025年12月31日	2024年12月31日
流动资产：			
货币资金		212,682,503.83	271,163,760.88
交易性金融资产		272,850,036.95	625,828,155.81
衍生金融资产			
应收票据		789,105.91	1,835,135.06
应收账款	十九、1	362,363,635.28	346,098,847.41
应收款项融资		135,982,265.55	44,849,777.96
预付款项		93,212,875.35	38,367,676.90
其他应收款	十九、2	95,954,762.91	178,187,064.82
其中：应收利息			
应收股利			
存货		396,695,002.01	346,714,321.56
其中：数据资源			
合同资产			
持有待售资产			
一年内到期的非流动资产			
其他流动资产		98,506,537.00	25,609,898.86
流动资产合计		1,669,036,724.79	1,878,654,639.26
非流动资产：			
债权投资			
其他债权投资			
长期应收款			
长期股权投资	十九、3	882,190,233.07	888,451,357.18

其他权益工具投资		600,000.00	600,000.00
其他非流动金融资产			
投资性房地产		36,401,882.94	34,418,797.96
固定资产		2,307,719,978.37	2,016,674,718.02
在建工程		494,132,595.52	112,313,420.85
生产性生物资产			
油气资产			
使用权资产			
无形资产		144,303,914.60	110,450,210.65
其中：数据资源			
开发支出			
其中：数据资源			
商誉			
长期待摊费用		1,638,138.55	2,104,684.51
递延所得税资产		58,247,378.83	85,616,825.14
其他非流动资产		58,174,035.80	178,771,902.56
非流动资产合计		3,983,408,157.68	3,429,401,916.87
资产总计		5,652,444,882.47	5,308,056,556.13
流动负债：			
短期借款		52,156,065.56	100,106,944.44
交易性金融负债			
衍生金融负债			
应付票据		515,000,000.00	509,000,000.00
应付账款		192,116,686.03	146,250,905.65
预收款项		1,022,083.34	173,867.99
合同负债		23,897,134.73	29,339,407.49
应付职工薪酬		39,226,427.47	41,683,068.85
应交税费		21,413,425.20	16,710,364.14
其他应付款		4,275,300.18	3,297,663.75
其中：应付利息			
应付股利			
持有待售负债			
一年内到期的非流动负债		165,870,722.54	236,000,000.00
其他流动负债		3,615,824.53	5,550,943.81
流动负债合计		1,018,593,669.58	1,088,113,166.12
非流动负债：			
长期借款		487,521,333.00	
应付债券			
其中：优先股			
永续债			
租赁负债			
长期应付款		134,450,000.00	249,400,000.00
长期应付职工薪酬			
预计负债			
递延收益		143,984,063.35	165,776,609.71
递延所得税负债		9,930,555.25	56,591,014.34
其他非流动负债			
非流动负债合计		775,885,951.60	471,767,624.05

负债合计		1,794,479,621.18	1,559,880,790.17
所有者权益（或股东权益）：			
实收资本（或股本）		1,104,152,226.00	1,104,152,226.00
其他权益工具			
其中：优先股			
永续债			
资本公积		3,221,169,914.13	3,193,276,264.32
减：库存股			
其他综合收益			
专项储备			
盈余公积		83,764,453.81	83,764,453.81
未分配利润		-551,121,332.65	-633,017,178.17
所有者权益（或股东权益）合计		3,857,965,261.29	3,748,175,765.96
负债和所有者权益（或股东权益）总计		5,652,444,882.47	5,308,056,556.13

公司负责人：郑期中

主管会计工作负责人：刘劲松

会计机构负责人：刘劲松

合并利润表

2025年1—12月

单位：元币种：人民币

项目	附注	2025年度	2024年度
一、营业总收入		4,726,006,768.02	7,520,960,448.68
其中：营业收入	七、61	4,726,006,768.02	7,520,960,448.68
利息收入			
已赚保费			
手续费及佣金收入			
二、营业总成本		4,512,127,971.34	7,124,393,686.79
其中：营业成本	七、61	4,145,709,168.08	6,277,273,261.83
利息支出			
手续费及佣金支出			
退保金			
赔付支出净额			
提取保险责任准备金净额			
保单红利支出			
分保费用			
税金及附加	七、62	30,348,063.57	41,831,150.17
销售费用	七、63	44,482,485.47	448,697,695.12
管理费用	七、64	131,991,459.24	186,861,141.13
研发费用	七、65	169,551,384.30	178,723,984.70
财务费用	七、66	-9,954,589.32	-8,993,546.16
其中：利息费用		744,928.13	11,223,886.20
利息收入		8,658,261.29	12,682,732.61
加：其他收益	七、67	52,951,784.22	57,598,012.22
投资收益（损失以“-”号填列）	七、68	2,946,357.69	27,864,722.52
其中：对联营企业和合营企业的投资收益		-216,200.30	-2,043,133.46

以摊余成本计量的金融资产终止确认收益			
汇兑收益（损失以“-”号填列）			
净敞口套期收益（损失以“-”号填列）			
公允价值变动收益（损失以“-”号填列）	七、70	4,914,391.13	3,396,276.38
信用减值损失（损失以“-”号填列）	七、71	-3,229,673.44	-27,654,738.32
资产减值损失（损失以“-”号填列）	七、72	-44,202,114.12	-38,368,644.87
资产处置收益（损失以“-”号填列）	七、73	35,181.67	1,645,468.58
三、营业利润（亏损以“-”号填列）		227,294,723.83	421,047,858.40
加：营业外收入	七、74	18,447,769.99	2,904,316.32
减：营业外支出	七、75	29,695,452.44	21,183,553.96
四、利润总额（亏损总额以“-”号填列）		216,047,041.38	402,768,620.76
减：所得税费用	七、76	3,783,117.18	-73,059,504.08
五、净利润（净亏损以“-”号填列）		212,263,924.20	475,828,124.84
（一）按经营持续性分类			
1. 持续经营净利润（净亏损以“-”号填列）		212,272,129.18	473,709,643.54
2. 终止经营净利润（净亏损以“-”号填列）		-8,204.98	2,118,481.30
（二）按所有权归属分类			
1. 归属于母公司股东的净利润（净亏损以“-”号填列）		223,512,124.75	488,709,811.74
2. 少数股东损益（净亏损以“-”号填列）		-11,248,200.55	-12,881,686.90
六、其他综合收益的税后净额			748,069.22
（一）归属母公司所有者的其他综合收益的税后净额			
748,069.22			
1. 不能重分类进损益的其他综合收益			
750,000.00			
（1）重新计量设定受益计划变动额			
（2）权益法下不能转损益的其他综合收益			
750,000.00			
（3）其他权益工具投资公允价值变动			
（4）企业自身信用风险公允价值变动			
2. 将重分类进损益的其他综合收益			
-1,930.78			
（1）权益法下可转损益的其他综合收益			
（2）其他债权投资公允价值变动			

(3) 金融资产重分类计入其他综合收益的金额			
(4) 其他债权投资信用减值准备			
(5) 现金流量套期储备			
(6) 外币财务报表折算差额			-1,930.78
(7) 其他			
(二) 归属于少数股东的其他综合收益的税后净额			
七、综合收益总额		212,263,924.20	476,576,194.06
(一) 归属于母公司所有者的综合收益总额		223,512,124.75	489,457,880.96
(二) 归属于少数股东的综合收益总额		-11,248,200.55	-12,881,686.90
八、每股收益：			
(一) 基本每股收益(元/股)		0.20	0.44
(二) 稀释每股收益(元/股)		0.20	0.44

本期发生同一控制下企业合并的，被合并方在合并前实现的净利润为：0元，上期被合并方实现的净利润为：0元。

公司负责人：郑期中

主管会计工作负责人：刘劲松

会计机构负责人：刘劲松

母公司利润表

2025年1—12月

单位：元币种：人民币

项目	附注	2025年度	2024年度
一、营业收入	十九、4	3,513,394,436.92	4,243,119,668.68
减：营业成本	十九、4	3,097,970,129.72	3,661,542,316.14
税金及附加		24,035,458.03	27,766,422.09
销售费用		40,638,760.62	58,122,021.12
管理费用		101,850,120.64	92,656,498.91
研发费用		115,999,295.30	97,416,159.05
财务费用		-17,648,161.11	-12,813,041.13
其中：利息费用		-5,496,296.66	4,236,973.44
利息收入		9,966,347.51	7,786,751.99
加：其他收益		36,754,264.95	34,060,117.53
投资收益（损失以“-”号填列）	十九、5	2,941,815.15	-36,736,606.10
其中：对联营企业和合营企业的投资收益		-216,200.30	-305,204.20
以摊余成本计量的金融资产终止确认收益			
净敞口套期收益（损失以“-”号填列）			
公允价值变动收益（损失以“-”号填列）		4,657,381.14	3,267,596.12
信用减值损失（损失以“-”号填列）		-82,023,338.68	-5,848,719.97
资产减值损失（损失以“-”号填列）		-41,360,864.62	-20,780,249.58
资产处置收益（损失以“-”号填列）		4,701,514.75	313,164.40

二、营业利润（亏损以“－”号填列）		76,219,606.41	292,704,594.90
加：营业外收入		18,393,656.04	1,230,624.75
减：营业外支出		31,685,140.46	363,925.18
三、利润总额（亏损总额以“－”号填列）		62,928,121.99	293,571,294.47
减：所得税费用		-18,967,723.53	-77,993,939.78
四、净利润（净亏损以“－”号填列）		81,895,845.52	371,565,234.25
（一）持续经营净利润（净亏损以“－”号填列）		81,895,845.52	371,565,234.25
（二）终止经营净利润（净亏损以“－”号填列）			
五、其他综合收益的税后净额			
（一）不能重分类进损益的其他综合收益			
1. 重新计量设定受益计划变动额			
2. 权益法下不能转损益的其他综合收益			
3. 其他权益工具投资公允价值变动			
4. 企业自身信用风险公允价值变动			
（二）将重分类进损益的其他综合收益			
1. 权益法下可转损益的其他综合收益			
2. 其他债权投资公允价值变动			
3. 金融资产重分类计入其他综合收益的金额			
4. 其他债权投资信用减值准备			
5. 现金流量套期储备			
6. 外币财务报表折算差额			
7. 其他			
六、综合收益总额		81,895,845.52	371,565,234.25
七、每股收益：			
（一）基本每股收益(元/股)		0.07	0.34
（二）稀释每股收益(元/股)		0.07	0.34

公司负责人：郑期中

主管会计工作负责人：刘劲松

会计机构负责人：刘劲松

合并现金流量表

2025年1—12月

单位：元币种：人民币

项目	附注	2025年度	2024年度
一、经营活动产生的现金流量：			
销售商品、提供劳务收到的现金		5,268,351,851.54	8,052,564,585.16
客户存款和同业存放款项净增加额			
向中央银行借款净增加额			
向其他金融机构拆入资金净增加额			
收到原保险合同保费取得的现金			
收到再保业务现金净额			
保户储金及投资款净增加额			
收取利息、手续费及佣金的现金			
拆入资金净增加额			

回购业务资金净增加额			
代理买卖证券收到的现金净额			
收到的税费返还		95,439,698.88	53,564,878.62
收到其他与经营活动有关的现金	七、78	133,460,417.67	175,908,392.11
经营活动现金流入小计		5,497,251,968.09	8,282,037,855.89
购买商品、接受劳务支付的现金		4,498,336,865.75	6,442,556,928.09
客户贷款及垫款净增加额			
存放中央银行和同业款项净增加额			
支付原保险合同赔付款项的现金			
拆出资金净增加额			
支付利息、手续费及佣金的现金			
支付保单红利的现金			
支付给职工及为职工支付的现金		412,120,744.78	502,415,223.25
支付的各项税费		62,782,655.96	108,649,575.71
支付其他与经营活动有关的现金	七、78	355,946,221.41	390,592,976.49
经营活动现金流出小计		5,329,186,487.90	7,444,214,703.54
经营活动产生的现金流量净额		168,065,480.19	837,823,152.35
二、投资活动产生的现金流量：			
收回投资收到的现金		1,631,563,132.74	1,418,288,449.59
取得投资收益收到的现金		4,656.18	70,098,200.48
处置固定资产、无形资产和其他长期资产收回的现金净额		1,837,600.00	58,102.56
处置子公司及其他营业单位收到的现金净额			145,608,850.12
收到其他与投资活动有关的现金	七、78		190,150.55
投资活动现金流入小计		1,633,405,388.92	1,634,243,753.30
购建固定资产、无形资产和其他长期资产支付的现金		783,356,538.48	435,746,295.36
投资支付的现金		1,503,120,500.00	2,270,169,352.66
质押贷款净增加额			
取得子公司及其他营业单位支付的现金净额			
支付其他与投资活动有关的现金			
投资活动现金流出小计		2,286,477,038.48	2,705,915,648.02
投资活动产生的现金流量净额		-653,071,649.56	-1,071,671,894.72
三、筹资活动产生的现金流量：			
吸收投资收到的现金			
其中：子公司吸收少数股东投资收到的现金			
取得借款收到的现金		668,438,362.30	128,360,000.00
收到其他与筹资活动有关的现金			
筹资活动现金流入小计		668,438,362.30	128,360,000.00
偿还债务支付的现金		194,146,667.00	555,710,000.00
分配股利、利润或偿付利息支付的现金		18,048,190.65	84,695,049.36

其中：子公司支付给少数股东的股利、利润			
支付其他与筹资活动有关的现金	七、78		19,192,397.92
筹资活动现金流出小计		212,194,857.65	659,597,447.28
筹资活动产生的现金流量净额		456,243,504.65	-531,237,447.28
四、汇率变动对现金及现金等价物的影响		3,061,716.87	10,972,333.91
五、现金及现金等价物净增加额		-25,700,947.85	-754,113,855.74
加：期初现金及现金等价物余额		356,441,119.36	1,110,554,975.10
六、期末现金及现金等价物余额		330,740,171.51	356,441,119.36

公司负责人：郑期中

主管会计工作负责人：刘劲松

会计机构负责人：刘劲松

母公司现金流量表

2025年1—12月

单位：元币种：人民币

项目	附注	2025年度	2024年度
一、经营活动产生的现金流量：			
销售商品、提供劳务收到的现金		3,801,718,782.90	4,792,430,607.00
收到的税费返还		86,131,547.06	48,299,261.58
收到其他与经营活动有关的现金		102,424,704.45	128,742,758.93
经营活动现金流入小计		3,990,275,034.41	4,969,472,627.51
购买商品、接受劳务支付的现金		3,396,542,451.40	3,658,121,855.24
支付给职工及为职工支付的现金		285,665,537.02	254,578,846.86
支付的各项税费		20,207,783.05	50,066,103.05
支付其他与经营活动有关的现金		225,077,923.72	159,489,186.22
经营活动现金流出小计		3,927,493,695.19	4,122,255,991.37
经营活动产生的现金流量净额		62,781,339.22	847,216,636.14
二、投资活动产生的现金流量：			
收回投资收到的现金		1,630,914,015.45	2,001,824,339.92
取得投资收益收到的现金			70,000,000.00
处置固定资产、无形资产和其他长期资产收回的现金净额		1,426,602.39	
处置子公司及其他营业单位收到的现金净额			
收到其他与投资活动有关的现金		33,000,000.00	
投资活动现金流入小计		1,665,340,617.84	2,071,824,339.92
购建固定资产、无形资产和其他长期资产支付的现金		752,838,150.67	274,712,129.98
投资支付的现金		1,503,140,500.00	2,502,169,352.66
取得子公司及其他营业单位支付的现金净额			
支付其他与投资活动有关的现金			
投资活动现金流出小计		2,255,978,650.67	2,776,881,482.64
投资活动产生的现金流量净额		-590,638,032.83	-705,057,142.72
三、筹资活动产生的现金流量：			
吸收投资收到的现金			
取得借款收到的现金		637,018,000.00	100,000,000.00

收到其他与筹资活动有关的现金			
筹资活动现金流入小计		637,018,000.00	100,000,000.00
偿还债务支付的现金		150,136,667.00	532,910,000.00
分配股利、利润或偿付利息支付的现金		16,967,627.74	13,169,178.36
支付其他与筹资活动有关的现金			
筹资活动现金流出小计		167,104,294.74	546,079,178.36
筹资活动产生的现金流量净额		469,913,705.26	-446,079,178.36
四、汇率变动对现金及现金等价物的影响		3,061,716.87	10,484,310.50
五、现金及现金等价物净增加额		-54,881,271.48	-293,435,374.44
加：期初现金及现金等价物余额		207,460,064.08	500,895,438.52
六、期末现金及现金等价物余额		152,578,792.60	207,460,064.08

公司负责人：郑期中

主管会计工作负责人：刘劲松

会计机构负责人：刘劲松

合并所有者权益变动表
2025年1—12月

单位：元币种：人民币

项目	2025年度													少数股东权益	所有者权益合计
	归属于母公司所有者权益														
	实收资本(或股本)	其他权益工具			资本公积	减：库存股	其他综合收益	专项储备	盈余公积	一般风险准备	未分配利润	其他	小计		
	优先股	永续债	其他												
一、上年年末余额	1,104,152,226.00				3,012,731,649.44				101,708,171.83		-433,163,954.02		3,785,428,093.25	8,523,335.81	3,793,951,429.06
加：会计政策变更															
前期差错更正															
其他															
二、本年期初余额	1,104,152,226.00				3,012,731,649.44				101,708,171.83		-433,163,954.02		3,785,428,093.25	8,523,335.81	3,793,951,429.06
三、本期增减变动金额（减少以“－”号填列）					27,893,649.81						223,512,124.75		251,405,774.56	-11,248,200.55	240,157,574.01
（一）综合收益总额											223,512,124.75		223,512,124.75	-11,248,200.55	212,263,924.20
（二）所有者投入和减少资本					27,893,649.81								27,893,649.81		27,893,649.81
1. 所有者投入的普通股															
2. 其他权益工具持有者投入资本															
3. 股份支付计入所有者权益的金额															
4. 其他					27,893,649.81								27,893,649.81		27,893,649.81
（三）利润分配															
1. 提取盈余公积															
2. 提取一般风险准备															
3. 对所有者（或股东）的分配															
4. 其他															
（四）所有者权益内部结转															

义乌华鼎锦纶股份有限公司2025年年度报告

1. 资本公积转增资本（或股本）															
2. 盈余公积转增资本（或股本）															
3. 盈余公积弥补亏损															
4. 设定受益计划变动额结转留存收益															
5. 其他综合收益结转留存收益															
6. 其他															
（五）专项储备															
1. 本期提取															
2. 本期使用															
（六）其他															
四、本期期末余额	1,104,152,226.00				3,040,625,299.25			101,708,171.83		-209,651,829.27		4,036,833,867.81	-2,724,864.74	4,034,109,003.07	

项目	2024 年度													少数股东权益	所有者权益合计
	归属于母公司所有者权益											小计			
	实收资本(或股本)	其他权益工具			资本公积	减：库存股	其他综合收益	专项储备	盈余公积	一般风险准备	未分配利润		其他		
	优先股	永续债	其他												
一、上年年末余额	1,104,152,226.00				3,012,731,649.44			101,708,171.83			-922,623,765.76		3,295,968,281.51	19,655,471.58	3,315,623,753.09
加：会计政策变更															
前期差错更正															
其他															
二、本年期初余额	1,104,152,226.00				3,012,731,649.44			101,708,171.83			-922,623,765.76		3,295,968,281.51	19,655,471.58	3,315,623,753.09
三、本期增减变动金额（减少以“－”号填列）											489,459,811.74		489,459,811.74	-11,132,135.77	478,327,675.97
（一）综合收益总额											488,709,811.74		488,709,811.74	-12,881,686.90	475,828,124.84
（二）所有者投入和减少资本														1,749,551.13	1,749,551.13
1. 所有者投入的普通股														1,749,551.13	1,749,551.13

	本)	优先股	永续 债	其他		库存 股	综合 收益	储备			
一、上年年末余额	1,104,152,226.00				3,193,276,264.32				83,764,453.81	-633,017,178.17	3,748,175,765.96
加：会计政策变更											
前期差错更正											
其他											
二、本年期初余额	1,104,152,226.00				3,193,276,264.32				83,764,453.81	-633,017,178.17	3,748,175,765.96
三、本期增减变动金额（减少以“-”号填列）					27,893,649.81					81,895,845.52	109,789,495.33
（一）综合收益总额										81,895,845.52	81,895,845.52
（二）所有者投入和减少资本					27,893,649.81						27,893,649.81
1. 所有者投入的普通股											
2. 其他权益工具持有者投入资本											
3. 股份支付计入所有者权益的金额											
4. 其他					27,893,649.81						27,893,649.81
（三）利润分配											
1. 提取盈余公积											
2. 对所有者（或股东）的分配											
3. 其他											
（四）所有者权益内部结转											
1. 资本公积转增资本（或股本）											
2. 盈余公积转增资本（或股本）											
3. 盈余公积弥补亏损											
4. 设定受益计划变动额结转留存收益											
5. 其他综合收益结转留存收益											
6. 其他											

(五) 专项储备											
1. 本期提取											
2. 本期使用											
(六) 其他											
四、本期期末余额	1,104,152,226.00				3,221,169,914.13				83,764,453.81	-551,121,332.65	3,857,965,261.29

项目	2024 年度										
	实收资本(或股本)	其他权益工具			资本公积	减：库存股	其他综合收益	专项储备	盈余公积	未分配利润	所有者权益合计
		优先股	永续债	其他							
一、上年年末余额	1,104,152,226.00				3,193,276,264.32				83,764,453.81	-882,816,468.06	3,498,376,476.07
加：会计政策变更											
前期差错更正											
其他											
二、本年期初余额	1,104,152,226.00				3,193,276,264.32				83,764,453.81	-882,816,468.06	3,498,376,476.07
三、本期增减变动金额（减少以“－”号填列）										249,799,289.89	249,799,289.89
（一）综合收益总额										371,565,234.25	371,565,234.25
（二）所有者投入和减少资本											
1. 所有者投入的普通股											
2. 其他权益工具持有者投入资本											
3. 股份支付计入所有者权益的金额											
4. 其他											
（三）利润分配											
1. 提取盈余公积											
2. 对所有者（或股东）的分配											
3. 其他											
（四）所有者权益内部结转											

1. 资本公积转增资本（或股本）											
2. 盈余公积转增资本（或股本）											
3. 盈余公积弥补亏损											
4. 设定受益计划变动额结转留存收益											
5. 其他综合收益结转留存收益											
6. 其他											
（五）专项储备											
1. 本期提取											
2. 本期使用											
（六）其他									-121,765,944.36	-121,765,944.36	
四、本期期末余额	1,104,152,226.00				3,193,276,264.32				83,764,453.81	-633,017,178.17	3,748,175,765.96

公司负责人：郑期中
松

主管会计工作负责人：刘劲松

会计机构负责人：刘劲

三、公司基本情况

1、公司概况

√适用 □不适用

(一) 公司注册地、组织形式和总部地址。

义乌华鼎锦纶股份有限公司（以下简称“公司”或“本公司”）是在义乌市华鼎锦纶有限公司的基础上整体变更设立的股份有限公司。公司于2008年4月28日取得浙江省工商行政管理局核发的330700400001447号企业法人营业执照，于2015年11月30日更换为浙江省市场监督管理局核发的统一社会信用代码为91330000745826157T号企业法人营业执照。

经中国证券监督管理委员会证监许可[2011]487号文核准，公司于2011年4月向社会公开发行人民币普通股(A股)股票8,000万股，并于2011年5月9日在上海证券交易所挂牌上市。首次公开发行股票后公司注册资本为人民币32,000万元，公司于2011年7月12日办妥工商变更登记。

经公司2011年度股东大会决议，公司以2011年末总股本32,000万股为基数，向全体股东以资本公积每10股转增10股，增加注册资本人民币32,000万元，变更后的注册资本为人民币64,000万元。上述增资业经立信会计师事务所（特殊普通合伙）审验，并出具信会师报字[2012]第113466号验资报告，公司于2012年8月20日办理工商变更登记。

根据公司2014年第二次临时股东大会决议、第三届董事会第四次会议决议，并经中国证券监督管理委员会证监许可[2015]1831号文核准，公司向特定对象非公开发行19,305万股人民币普通股，增加注册资本人民币19,305万元，变更后的注册资本为人民币83,305.00万元。上述增资业经立信会计师事务所（特殊普通合伙）审验，并出具信会师报字[2015]第610631号验资报告，公司于2015年11月30日办理工商变更登记。

公司于2018年3月15日取得中国证券监督管理委员会《关于核准义乌华鼎锦纶股份有限公司向邹春元等发行股份购买资产并募集配套资金的批复》（证监许可[2018]473号），公司向特定对象非公开发行28,077.85万股人民币普通股，增加注册资本人民币28,077.85万元，变更后的注册资本为人民币111,382.85万元。上述增资业经立信会计师事务所（特殊普通合伙）审验，并出具信会师报字[2018]第ZF10147号验资报告，公司于2018年4月3日完成了对深圳市通拓科技有限公司的股权变更和工商登记，于2018年5月8日在中国登记结算公司完成了股份登记。

公司于2019年1月17日发行股票募集配套资金，向特定对象非公开发行4,781.66万股人民币普通股，增加注册资本人民币4,781.66万元，上述增资业经立信会计师事务所（特殊普通合伙）审验，并出具信会师报字[2019]第ZF10005号验资报告。

根据公司2019年5月21日关于回购并注销业绩补偿股份的债权人通知暨减资的公告，公司于2019年8月7日回购并注销2,016.40万股人民币普通股，减少注册资本人民币2,016.40万元，变更后的注册资本为人民币114,148.11万元。

根据公司2022年11月22日关于业绩承诺补偿股份回购实施结果暨股份变动的公告，公司

于2022年11月24日回购并注销3,732.88万股人民币普通股，减少注册资本人民币3,732.88万元，变更后的注册资本为人民币110,415.22万元。

(二) 公司实际从事的主要经营活动：锦纶纤维、差别化化学纤维的生产、销售。

(三) 财务报告的批准报出者和财务报告批准报出日。

本财务报表业经公司董事会于2026年4月22日批准报出。

四、财务报表的编制基础

1、编制基础

本公司财务报表以持续经营为编制基础。公司根据实际发生的交易和事项，按照财政部发布的《企业会计准则—基本准则》以及其后颁布及修订的具体会计准则、企业会计准则应用指南、企业会计准则解释及其他相关规定（统称“企业会计准则”），以及中国证券监督管理委员会《公开发行证券的公司信息披露编报规则第15号——财务报告的一般规定》（2023年修订）的披露规定编制财务报表。

2、持续经营

√适用 不适用

公司对报告期末起12个月的持续经营能力进行了评价，未发现对持续经营能力产生重大怀疑的事项或情况。因此，本财务报表系在持续经营假设的基础上编制。

五、重要会计政策及会计估计

具体会计政策和会计估计提示：

√适用 不适用

1、遵循企业会计准则的声明

本公司所编制的财务报表符合企业会计准则的要求，真实、完整地反映了公司的财务状况、经营成果、股东权益变动和现金流量等有关信息。

2、会计期间

本公司会计年度自公历1月1日起至12月31日止。

3、营业周期

√适用 不适用

本公司以12个月作为一个营业周期，并以其作为资产和负债的流动性划分标准。

4、记账本位币

本公司的记账本位币为人民币。编制财务报表采用的货币为人民币。本公司及子公司选定记账本位币的依据是主要业务收支的计价和结算币种。

5、重要性标准确定方法和选择依据

√适用 不适用

项目	重要性标准
----	-------

重要的单项计提坏账准备的应收款项	单项计提金额占各类应收款项坏账准备总额的10%以上或金额大于500万元
应收款项本期坏账准备收回或转回金额重要的	单项收回或转回金额占各类应收款项总额的10%以上或金额大于500万元
本期重要的应收款项核销	单项核销金额占各类应收款项坏账准备总额的10%以上且金额大于1000万元
合同资产账面价值发生重大变动	合同资产账面价值变动金额占期初合同资产余额的30%以上
重要的在建工程	单个项目的预算大于资产总额的5%以上或大于5亿元
重要的投资活动现金流量	单项现金流量金额超过资产总额5%以上或单项业务金额大于1亿元
重要的非全资子公司	单个子公司资产总额占集团资产总额5%以上或单个子公司营业收入占集团营业收入5%以上或单个子公司净利润占集团净利润5%以上

6、同一控制下和非同一控制下企业合并的会计处理方法

√适用 □不适用

1. 分步实现企业合并过程中的各项交易的条款、条件以及经济影响符合以下一种或多种情况，将多次交易事项作为一揽子交易进行会计处理

- (1) 这些交易是同时或者在考虑了彼此影响的情况下订立的；
- (2) 这些交易整体才能达成一项完整的商业结果；
- (3) 一项交易的发生取决于其他至少一项交易的发生；
- (4) 一项交易单独看是不经济的，但是和其他交易一并考虑时是经济的。

2. 同一控制下的企业合并

参与合并的企业在合并前后均受同一方或相同的多方最终控制且该控制并非暂时性的，为同一控制下的企业合并。合并日为合并方实际取得对被合并方控制权的日期。

本公司在企业合并中取得的资产和负债，除因会计政策不同而进行的调整以外，按照合并日被合并方资产、负债（包括最终控制方收购被合并方而形成的商誉）在最终控制方合并财务报表中的账面价值计量。在合并中取得的净资产账面价值与支付的合并对价账面价值（或发行股份面值总额）的差额，调整资本公积（股本溢价），资本公积（股本溢价）不足冲减的，调整留存收益。

通过多次交易分步实现同一控制下的企业合并

对于通过多次交易最终实现企业合并的，属于一揽子交易的，将各项交易作为一项取得控制权的交易进行会计处理；不属于一揽子交易的，在取得控制权日，按照下列步骤进行会计处理：

在个别财务报表中，以合并日持股比例计算的合并日应享有被合并方净资产在最终控制方合并财务报表中的账面价值的份额作为该项投资的初始投资成本；初始投资成本与合并前持有投资的账面价值加上合并日新支付对价的账面价值之和的差额，调整资本公积（股本溢价），资本公积不足冲减的，调整留存收益。

在合并财务报表中，合并方在合并中取得的被合并方的资产、负债，除因会计政策不同而进行的调整以外，按合并日在最终控制方合并财务报表中的账面价值计量。合并方在取得被合并方控制权之前持有的长期股权投资，在取得原股权之日与合并方与被合并方同处于同一方最终控制之日孰晚日起至合并日之间已确认有关损益、其他综合收益和其他所有者权益变动，应分别冲减比较报表期间的期初留存收益或当期损益。

3. 非同一控制下的企业合并

参与合并的各方在合并前后不受同一方或相同的多方最终控制的，为非同一控制下的企业合并。

购买日是指本公司实际取得对被购买方控制权的日期，即被购买方的净资产或生产经营决策的控制权转移给本公司的日期。同时满足下列条件时，本公司一般认为实现了控制权的转移：

- ①企业合并合同或协议已获本公司内部权力机构通过。
- ②企业合并事项需要经过国家有关主管部门审批的，已获得批准。
- ③已办理了必要的财产权转移手续。
- ④本公司已支付了合并价款的大部分，并且有能力、有计划支付剩余款项。
- ⑤本公司实际上已经控制了被购买方的财务和经营政策，并享有相应的利益、承担相应的风险。

合并成本为购买日为取得对被购买方的控制权而付出的资产、发生或承担的负债以及发行的权益性证券的公允价值。在购买日，取得的被购买方符合确认条件的各项可辨认资产、负债及或有负债按公允价值计量。

合并成本大于合并中取得的被购买方可辨认净资产公允价值份额的差额，确认为商誉；合并成本小于合并中取得的被购买方可辨认净资产公允价值份额的差额，经复核后，计入当期损益。

通过多次交换交易分步实现非同一控制下的企业合并

在个别财务报表中，以购买日之前所持被购买方的股权投资的账面价值与购买日新增投资成本之和，作为该项投资的初始投资成本。购买日之前持有的股权投资因采用权益法核算而确认的其他综合收益，购买日对这部分其他综合收益不作处理，在处置该项投资时采用与被投资单位直接处置相关资产或负债相同的基础进行会计处理；因被投资方除净损益、其他综合收益和利润分配以外的其他所有者权益变动而确认的所有者权益，在处置该项投资时转入处置期间的当期损益。购买日之前持有的股权投资采用公允价值计量的，原计入其他综合收益的累计公允价值变动在改按成本法核算时转入留存收益。

在合并财务报表中，合并成本为购买日支付的对价与购买日之前已经持有的被购买方的股权在购买日的公允价值之和。对于购买日之前已经持有的被购买方的股权，按照该股权在购买日的公允价值进行重新计量，公允价值与其账面价值之间的差额计入当期收益；购买日之前持有的被购买方的股权涉及的以后可重分类进损益的其他综合收益、权益法核算下的其他所有者权益变动转为购买日所属当期投资收益。

4. 为合并发生的相关费用

为进行企业合并发生的直接相关费用于发生时计入当期损益。为企业合并而发行权益性证券或债务性证券的交易费用，计入权益性证券或债务性证券的初始确认金额。

7、控制的判断标准和合并财务报表的编制方法

√适用 □不适用

1. 控制的判断标准

控制，是指本公司拥有对被投资单位的权力，通过参与被投资单位的相关活动而享有可变回报，并且有能力运用对被投资单位的权力影响其回报金额。当相关事实和情况的变化导致对控制定义所涉及的相关要素发生变化时，本公司将进行重新评估。

2. 合并范围

合并财务报表的合并范围以控制为基础予以确定。合并范围包括本公司和子公司。子公司，是指被本公司控制的主体（含企业、被投资单位中可分割的部分、结构化主体等）。在判断是否将结构化主体纳入合并范围时，本公司综合所有事实和情况，包括评估结构化主体设立目的和设计、识别可变回报的类型、通过参与其相关活动是否承担了部分或全部的回报可变性等的基础上评估是否控制该结构化主体。

3. 合并程序

本公司以自身和各子公司的财务报表为基础，根据其他有关资料，编制合并财务报表。在编制合并财务报表时，本公司和子公司的会计政策和会计期间要求保持一致，公司间的重大交易和往来余额予以抵销。

在报告期内因同一控制下企业合并增加的子公司以及业务，视同该子公司以及业务自同受最终控制方控制之日起纳入本公司的合并范围，将其自同受最终控制方控制之日起的经营成果、现金流量分别纳入合并利润表、合并现金流量表中。

在报告期内因非同一控制下企业合并增加的子公司以及业务，将该子公司以及业务自购买日至报告期末的收入、费用、利润纳入合并利润表，将其现金流量纳入合并现金流量表。

子公司的股东权益中不属于本公司所拥有的部分，作为少数股东权益在合并资产负债表中股东权益项下单独列示；子公司当期净损益中属于少数股东权益的份额，在合并利润表中净利润项目下以“少数股东损益”项目列示。少数股东分担的子公司的亏损超过了少数股东在该子公司期初所有者权益中所享有的份额，其余额仍冲减少数股东权益。

(1) 增加子公司或业务

在报告期内，若因同一控制下企业合并增加子公司或业务的，则调整合并资产负债表的期初数；将子公司或业务合并当期期初至报告期末的收入、费用、利润纳入合并利润表；将子公司或业务合并当期期初至报告期末的现金流量纳入合并现金流量表，同时对比较报表的相关项目进行调整，视同合并后的报告主体自最终控制方开始控制时点起一直存在。

在报告期内，若因非同一控制下企业合并增加子公司或业务的，则不调整合并资产负债表期

初数；将该子公司或业务自购买日至报告期末的收入、费用、利润纳入合并利润表；该子公司或业务自购买日至报告期末的现金流量纳入合并现金流量表。

(2) 处置子公司或业务

① 一般处理方法

在报告期内，本公司处置子公司或业务，则该子公司或业务期初至处置日的收入、费用、利润纳入合并利润表；该子公司或业务期初至处置日的现金流量纳入合并现金流量表。

因处置部分股权投资或其他原因丧失了对被投资方控制权时，对于处置后的剩余股权投资，本公司按照其在丧失控制权日的公允价值进行重新计量。处置股权取得的对价与剩余股权公允价值之和，减去按原持股比例计算应享有原有子公司自购买日或合并日开始持续计算的净资产的份额与商誉之和的差额，计入丧失控制权当期的投资收益。与原有子公司股权投资相关的以后可重分类进损益的其他综合收益、权益法核算下的其他所有者权益变动，在丧失控制权时转为当期投资收益。

② 分步处置子公司

通过多次交易分步处置对子公司股权投资直至丧失控制权的，处置对子公司股权投资的各项交易的条款、条件以及经济影响符合以下一种或多种情况，通常表明应将多次交易事项作为一揽子交易进行会计处理：

- 1) 这些交易是同时或者在考虑了彼此影响的情况下订立的；
- 2) 这些交易整体才能达成一项完整的商业结果；
- 3) 一项交易的发生取决于其他至少一项交易的发生；
- 4) 一项交易单独看是不经济的，但是和其他交易一并考虑时是经济的。

处置对子公司股权投资直至丧失控制权的各项交易属于一揽子交易的，本公司将各项交易作为一项处置子公司并丧失控制权的交易进行会计处理；但是，在丧失控制权之前每一次处置价款与处置投资对应的享有该子公司净资产份额的差额，在合并财务报表中确认为其他综合收益，在丧失控制权时一并转入丧失控制权当期的损益。

处置对子公司股权投资直至丧失控制权的各项交易不属于一揽子交易的，在丧失控制权之前，按不丧失控制权的情况下部分处置对子公司的股权投资的相关政策进行会计处理；在丧失控制权时，按处置子公司一般处理方法进行会计处理。

(3) 购买子公司少数股权

本公司因购买少数股权新取得的长期股权投资与按照新增持股比例计算应享有子公司自购买日（或合并日）开始持续计算的净资产份额之间的差额，调整合并资产负债表中的资本公积中的股本溢价，资本公积中的股本溢价不足冲减的，调整留存收益。

(4) 不丧失控制权的情况下部分处置对子公司的股权投资

在不丧失控制权的情况下因部分处置对子公司的长期股权投资而取得的处置价款，与处置长期股权投资相对应享有子公司自购买日或合并日开始持续计算的净资产份额之间的差额，调整合并资产负债表中的资本公积中的股本溢价，资本公积中的股本溢价不足冲减的，调整留存收益。

8、合营安排分类及共同经营会计处理方法

√适用 □不适用

合营安排指一项由两个或两个以上的参与方共同控制的安排。共同控制，是指按照相关约定对某项安排所共有的控制，并且该安排的相关活动必须经过分享控制权的参与方一致同意后才能决策。在判断是否存在共同控制时，应该首先判断所有参与方或参与方组合是否集体控制该安排，其次判断该安排相关活动的决策是否必须经过这些集体控制该安排的参与方一致同意。

本公司根据在合营安排中享有的权利和承担的义务确定合营安排的分类。合营安排分为共同经营和合营企业。

共同经营，是指合营方享有该安排相关资产且承担该安排相关负债的合营安排。本公司确认其与共同经营中利益份额相关的下列项目，并按照相关企业会计准则的规定进行会计处理：

1. 确认单独所持有的资产，以及按其份额确认共同持有的资产；
2. 确认单独所承担的负债，以及按其份额确认共同承担的负债；
3. 确认出售其享有的共同经营产出份额所产生的收入；
4. 按其份额确认共同经营因出售产出所产生的收入；
5. 确认单独所发生的费用，以及按其份额确认共同经营发生的费用。

合营企业是指本公司仅对该安排的净资产享有权利的合营安排。本公司按照长期股权投资有关权益法核算的规定对合营企业的投资进行会计处理。

9、现金及现金等价物的确定标准

现金等价物是指企业持有的期限短（一般指从购买日起三个月内到期）、流动性强、易于转换为已知金额现金、价值变动风险很小的投资。在编制现金流量表时，将库存现金以及可以随时用于支付的存款确认为现金。现金等价物是指持有的期限短（一般是指从购买日起三个月内到期）、流动性强、易于转换为已知金额现金及价值变动风险很小的投资。

10、外币业务和外币报表折算

√适用 □不适用

1. 外币业务折算

外币业务采用交易发生日的即期汇率作为折算汇率将外币金额折合成人民币记账。

外币货币性项目余额按资产负债表日即期汇率折算，由此产生的汇兑差额，除属于与购建符合资本化条件的资产相关的外币专门借款产生的汇兑差额按照借款费用资本化的原则处理外，均计入当期损益。以历史成本计量的外币非货币性项目，仍采用交易发生日的即期汇率折算，不改变其记账本位币金额。以公允价值计量的外币非货币性项目，采用公允价值确定日的即期汇率折算，由此产生的汇兑差额计入当期损益或其他综合收益。

2. 外币报表折算

资产负债表中的资产和负债项目，采用资产负债表日的即期汇率折算；所有者权益项目除“未分配利润”项目外，其他项目采用发生时的即期汇率折算。利润表中的收入和费用项目，采用交易发生日的即期汇率折算。按照上述折算产生的外币财务报表折算差额，在其他综合收益项目下单独列示“外币报表折算差额”项目。

处置境外经营时，将资产负债表中其他综合收益项目下列示的、与该境外经营相关的外币财务报表折算差额，自其他综合收益项目转入处置当期损益；部分处置境外经营的，按处置的比例计算处置部分的外币财务报表折算差额，转入处置当期损益。

11、金融工具

√适用 □不适用

金融工具，是指形成一方的金融资产并形成其他方的金融负债或权益工具的合同。

1. 金融工具的确认和终止确认

本公司于成为金融工具合同的一方时确认一项金融资产或金融负债。

满足下列条件的，终止确认金融资产(或金融资产的一部分，或一组类似金融资产的一部分)，即从其账户和资产负债表内予以转销：

(1) 收取金融资产现金流量的权利届满；

(2) 转移了收取金融资产现金流量的权利，或在“过手协议”下承担了及时将收取的现金流量全额支付给第三方的义务；并且(a)实质上转让了金融资产所有权上几乎所有的风险和报酬，或(b)虽然实质上既没有转移也没有保留金融资产所有权上几乎所有的风险和报酬，但放弃了对该金融资产的控制。

如果金融负债的责任已履行、撤销或届满，则对金融负债进行终止确认。如果现有金融负债被同一债权人以实质上几乎完全不同条款的另一金融负债所取代，或现有负债的条款几乎全部被实质性修改，则此类替换或修改作为终止确认原负债和确认新负债处理，差额计入当期损益。

以常规方式买卖金融资产，按交易日会计进行确认和终止确认。常规方式买卖金融资产，是指按照合同条款的约定，在法规或通行惯例规定的期限内收取或交付金融资产。交易日，是指本公司承诺买入或卖出金融资产的日期。

2. 金融资产分类和计量

本公司的金融资产于初始确认时根据本公司企业管理金融资产的业务模式和金融资产的合同现金流量特征分类为：以摊余成本计量的金融资产、以公允价值计量且其变动计入其他综合收益的金融资产、以公允价值计量且其变动计入当期损益的金融资产。金融资产在初始确认时以公允价值计量，但是因销售商品或提供服务等产生的应收账款或应收票据未包含重大融资成分或不考虑不超过一年的融资成分的，按照交易价格进行初始计量。

对于以公允价值计量且其变动计入当期损益的金融资产，相关交易费用直接计入当期损益，其他类别的金融资产相关交易费用计入其初始确认金额。

金融资产的后续计量取决于其分类：

(1) 以摊余成本计量的金融资产

金融资产同时符合下列条件的，分类为以摊余成本计量的金融资产：管理该金融资产的业务模式是以收取合同现金流量为目标；该金融资产的合同条款规定，在特定日期产生的现金流量仅为对本金和以未偿付本金金额为基础的利息的支付。此类金融资产采用实际利率法确认利息收入，其终止确认、修改或减值产生的利得或损失，均计入当期损益。此类金融资产主要包含货币资金、应收账款、应收票据、其他应收款、债权投资和长期应收款等。本公司将自资产负债表日起一年内到期的债权投资和长期应收款列报为一年内到期的非流动资产，原到期日在一年以内的债权投资列报为其他流动资产。

(2) 以公允价值计量且其变动计入其他综合收益的金融资产

①以公允价值计量且其变动计入其他综合收益的债务工具投资

金融资产同时符合下列条件的，分类为以公允价值计量且其变动计入其他综合收益的金融资产：本公司管理该金融资产的业务模式是既以收取合同现金流量为目标又以出售金融资产为目标；该金融资产的合同条款规定，在特定日期产生的现金流量仅为对本金和以未偿付本金金额为基础的利息的支付。此类金融资产采用实际利率法确认利息收入。除利息收入、减值损失及汇兑差额确认为当期损益外，其余公允价值变动计入其他综合收益。当金融资产终止确认时，之前计入其他综合收益的累计利得或损失从其他综合收益转出，计入当期损益。此类金融资产包括应收款项融资和其他债权投资。自资产负债表日起一年内到期的其他债权投资列报为一年内到期的非流动资产，原到期日在一年以内的其他债权投资列报为其他流动资产。

②以公允价值计量且其变动计入其他综合收益的权益工具投资

本公司不可撤销地选择将部分非交易性权益工具投资指定为以公允价值计量且其变动计入其他综合收益的金融资产，仅将相关股利收入(明确作为投资成本部分收回的股利收入除外)计入当期损益，公允价值的后续变动计入其他综合收益，不需计提减值准备。当金融资产终止确认时，之前计入其他综合收益的累计利得或损失从其他综合收益转出，计入留存收益。此类金融资产列报为其他权益工具投资。

(3) 以公允价值计量且其变动计入当期损益的金融资产

上述以摊余成本计量的金融资产和以公允价值计量且其变动计入其他综合收益的金融资产之外的金融资产，分类为以公允价值计量且其变动计入当期损益的金融资产。对于此类金融资产，采用公允价值进行后续计量，所有公允价值变动计入当期损益。此类金融资产列报为交易性金融资产，自资产负债表日起超过一年到期且预期持有超过一年的列报为其他非流动金融资产。在初始确认时，为消除或显著减少会计错配，本公司可将金融资产不可撤销地指定为以公允价值计量且其变动计入当期损益的金融资产，该指定一经作出不得撤销。

3. 金融负债分类和计量

本公司的金融负债于初始确认时分类为：以公允价值计量且其变动计入当期损益的金融负债、

其他金融负债、被指定为有效套期工具的衍生工具。对于以公允价值计量且其变动计入当期损益的金融负债，相关交易费用直接计入当期损益，其他金融负债的相关交易费用计入其初始确认金额。

金融负债的后续计量取决于其分类：

(1) 以公允价值计量且其变动计入当期损益的金融负债

以公允价值计量且其变动计入当期损益的金融负债，包括交易性金融负债(含属于金融负债的衍生工具)和初始确认时指定为以公允价值计量且其变动计入当期损益的金融负债。

满足下列条件之一的，属于交易性金融负债：承担相关金融负债的目的主要是为了在近期内出售或回购；属于集中管理的可辨认金融工具组合的一部分，且有客观证

据表明企业近期采用短期获利方式模式；属于衍生工具，但是，被指定且为有效套期工具的衍生工具、符合财务担保合同的衍生工具除外。交易性金融负债(含属于金融负债的衍生工具)，按照公允价值进行后续计量，除与套期会计有关外，所有公允价值变动均计入当期损益。

(2) 其他金融负债

对于此类金融负债，采用实际利率法，按照摊余成本进行后续计量。

4. 金融工具的公允价值

金融资产和金融负债的公允价值确定方法见本节“11、金融工具”中“公允价值计量”。

5. 金融资产减值

本公司以预期信用损失为基础，对以摊余成本计量的金融资产、以公允价值计量且其变动计入其他综合收益的应收款项和债权投资、《企业会计准则第14号——收入》定义的合同资产、租赁应收款、以公允价值计量且其变动计入当期损益以外的贷款承诺、以及财务担保合同（以公允价值计量且其变动计入当期损益、金融资产转移不符合终止确认条件或继续涉入被转移金融资产所形成的除外）等进行减值处理并确认损失准备。

(1) 预期信用损失的计量

预期信用损失，是指以发生违约的风险为权重的金融工具信用损失的加权平均值。

信用损失，是指本公司按照原实际利率折现的、根据合同应收的所有合同现金流量与预期收取的所有现金流量之间的差额，即全部现金短缺的现值。其中，对于本公司购买或源生的已发生信用减值的金融资产，应按照该金融资产经信用调整的实际利率折现。

本公司考虑有关过去事项、当前状况以及对未来经济状况的预测等合理且有依据的信息，以发生违约的风险为权重，计算合同应收的现金流量与预期能收到的现金流量之间差额的现值的概率加权金额，确认预期信用损失。

本公司对于处于不同阶段的金融工具的预期信用损失分别进行计量。金融工具自初始确认后信用风险未显著增加的，处于第一阶段，本公司按照未来12个月内的预期信用损失计量损失准备；金融工具自初始确认后信用风险已显著增加但尚未发生信用减值的，处于第二阶段，本公司按照该工具整个存续期的预期信用损失计量损失准备；金融工具自初始确认后已经发生信用减值

的，处于第三阶段，本公司按照该工具整个存续期的预期信用损失计量损失准备。

对于在资产负债表日具有较低信用风险的金融工具，本公司假设其信用风险自初始确认后并未显著增加。

整个存续期预期信用损失，是指因金融工具整个预计存续期内所有可能发生的违约事件而导致的预期信用损失。未来12个月内预期信用损失，是指因资产负债表日后12个月内（若金融工具的预计存续期少于12个月，则为预计存续期）可能发生的金融工具违约事件而导致的预期信用损失，是整个存续期预期信用损失的一部分。

在计量预期信用损失时，本公司需考虑的最长期限为企业面临信用风险的最长合同期限（包括考虑续约选择权）。

本公司对于处于第一阶段和第二阶段、以及较低信用风险的金融工具，按照其未扣除减值准备的账面余额和实际利率计算利息收入。对于处于第三阶段的金融工具，按照其账面余额减已计提减值准备后的摊余成本和实际利率计算利息收入。

对于应收票据、应收账款、应收款项融资及合同资产，无论是否存在重大融资成分，本公司始终按照相当于整个存续期内预期信用损失的金额计量其损失准备。

应收票据、应收账款、应收款项融资和合同资产

对于应收票据、应收账款、应收款项融资及合同资产等应收款项，若某一客户信用风险特征与组合中其他客户显著不同，或该客户信用风险特征发生显著变化，本公司对该应收款项单项计提坏账准备。除单项计提坏账准备的应收款项之外，或当单项计提应收款项无法以合理成本评估预期信用损失的信息时，本公司依据信用风险特征对应收款项划分若干组合，在组合基础上计算预期信用损失，确定组合的依据见本节“12、应收票据”、“13、应收账款”、“14、应收款项融资”、“17、合同资产”。

对于划分为组合的应收票据、应收款项融资及合同资产，本公司参考历史信用损失经验，结合当前状况以及对未来经济状况的预测，通过违约风险敞口和整个存续期预期信用损失率，计算预期信用损失。

对于划分为组合的应收账款，本公司参考历史信用损失经验，结合当前状况以及对未来经济状况的预测，编制应收账款账龄与整个存续期预期信用损失率对照表，计算预期信用损失。

其他应收款

对于其他应收款，若某一客户信用风险特征与组合中其他客户显著不同，或该客户信用风险特征发生显著变化，本公司对该应收款项单项计提坏账准备。除单项计提坏账准备的应收款项之外，或当单项计提应收款项无法以合理成本评估预期信用损失的信息时，本公司依据信用风险特征对其他应收款划分若干组合，在组合基础上计算预期信用损失，确定组合的依据见本节“15、其他应收款”。

对划分为组合的其他应收款，本公司通过违约风险敞口和未来12个月内或整个存续期预期信用损失率，计算预期信用损失。

(2) 信用风险显著增加的评估

本公司通过比较金融工具在资产负债表日发生违约的风险与在初始确认日发生违约的风险，以确定金融工具预计存续期内发生违约风险的相对变化，以评估金融工具的信用风险自初始确认后是否已显著增加。

在确定信用风险自初始确认后是否显著增加时，本公司考虑无须付出不必要的额外成本或努力即可获得的合理且有依据的信息，包括前瞻性信息。本公司考虑的信息包括：

- ① 债务人未能按合同到期日支付本金和利息的情况；
- ② 已发生的或预期的金融工具的外部或内部信用评级（如有）的严重恶化；
- ③ 已发生的或预期的债务人经营成果的严重恶化；
- ④ 现存的或预期的技术、市场、经济或法律环境变化，并将对债务人对本公司的还款能力产生重大不利影响。

根据金融工具的性质，本公司以单项金融工具或金融工具组合为基础评估信用风险是否显著增加。以金融工具组合为基础进行评估时，本公司可基于共同信用风险特征对金融工具进行分类，例如逾期信息和信用风险评级。

如果逾期超过 30 日，本公司确定金融工具的信用风险已经显著增加。

(3) 已发生信用减值的金融资产

本公司在资产负债表日评估以摊余成本计量的金融资产和以公允价值计量且其变动计入其他综合收益的债权投资是否已发生信用减值。当对金融资产预期未来现金流量具有不利影响的一项或多项事件发生时，该金融资产成为已发生信用减值的金融资产。金融资产已发生信用减值的证据包括下列可观察信息：

- ① 发行方或债务人发生重大财务困难；
- ② 债务人违反合同，如偿付利息或本金违约或逾期等；
- ③ 本公司出于与债务人财务困难有关的经济或合同考虑，给予债务人在任何其他情况下都不会做出的让步；
- ④ 债务人很可能破产或进行其他财务重组；
- ⑤ 发行方或债务人财务困难导致该金融资产的活跃市场消失。
- ⑥ 以大幅折扣购买或源生一项金融资产，该折扣反映了发生信用损失的事实。

(4) 预期信用损失准备的列报

为反映金融工具的信用风险自初始确认后的变化，本公司在每个资产负债表日重新计量预期信用损失，由此形成的损失准备的增加或转回金额，应当作为减值损失或利得计入当期损益。对于以摊余成本计量的金融资产，损失准备抵减该金融资产在资产负债表中列示的账面价值；对于以公允价值计量且其变动计入其他综合收益的债权投资，本公司在其他综合收益中确认其损失准备，不抵减该金融资产的账面价值。

(5) 核销

如果本公司不再合理预期金融资产合同现金流量能够全部或部分收回，则直接减记该金融资产的账面余额。这种减记构成相关金融资产的终止确认。

6. 金融工具抵销

同时满足下列条件的，金融资产和金融负债以相互抵销后的净额在资产负债表内列示：具有抵销已确认金额的法定权利，且该种法定权利是当前可执行的；计划以净额结算，或同时变现该金融资产和清偿该金融负债。

7. 财务担保合同

财务担保合同，是指特定债务人到期不能按照债务工具条款偿付债务时，发行方向蒙受损失的合同持有人赔付特定金额的合同。财务担保合同在初始确认时按照公允价值计量，除指定为以公允价值计量且其变动计入当期损益的金融负债的财务担保合同外，其余财务担保合同在初始确认后按照资产负债表日确定的预期信用损失准备金额和初始确认金额扣除按照收入确认原则确定的累计摊销额后的余额两者孰高者进行后续计量。

8. 金融资产转移

本公司已将金融资产所有权上几乎所有的风险和报酬转移给转入方的，终止确认该金融资产；保留了金融资产所有权上几乎所有的风险和报酬的，不终止确认该金融资产。

本公司既没有转移也没有保留金融资产所有权上几乎所有的风险和报酬的，分别下列情况处理：放弃了对该金融资产控制的，终止确认该金融资产并确认产生的资产和负债；未放弃对该金融资产控制的，按照其继续涉入所转移金融资产的程度确认有关金融资产，并相应确认有关负债。

通过对所转移金融资产提供财务担保方式继续涉入的，按照金融资产的账面价值和财务担保金额两者之中的较低者，确认继续涉入形成的资产。财务担保金额，是指所收到的对价中，将被要求偿还的最高金额。

（一）公允价值计量

公允价值是指市场参与者在计量日发生的有序交易中，出售一项资产所能收到或者转移一项负债所需支付的价格。

本公司以主要市场的价格计量相关资产或负债的公允价值，不存在主要市场的，本公司以最有利市场的价格计量相关资产或负债的公允价值。本公司采用市场参与者在对该资产或负债定价时为实现其经济利益最大化所使用的假设。

主要市场，是指相关资产或负债交易量最大和交易活跃程度最高的市场；最有利市场，是指在考虑交易费用和运输费用后，能够以最高金额出售相关资产或者以最低金额转移相关负债的市场。

存在活跃市场的金融资产或金融负债，本公司采用活跃市场中的报价确定其公允价值。金融工具不存在活跃市场的，本公司采用估值技术确定其公允价值。

以公允价值计量非金融资产的，考虑市场参与者将该资产用于最佳用途产生经济利益的能力，或者将该资产出售给能够用于最佳用途的其他市场参与者产生经济利益的能力。

①估值技术

本公司采用在当期情况下适用并且有足够可利用数据和其他信息支持的估值技术，使用的估值技术主要包括市场法、收益法和成本法。本公司使用与其中一种或多种估值技术相一致的方法计量公允价值，使用多种估值技术计量公允价值的，考虑各估值结果的合理性，选取在当期情况下最能代表公允价值的金额作为公允价值。

本公司在估值技术的应用中，优先使用相关可观察输入值，只有在相关可观察输入值无法取得或取得不切实可行的情况下，才使用不可观察输入值。可观察输入值，是指能够从市场数据中取得的输入值。该输入值反映了市场参与者在对相关资产或负债定价时所使用的假设。不可观察输入值，是指不能从市场数据中取得的输入值。该输入值根据可获得的的市场参与者在对相关资产或负债定价时所使用假设的最佳信息取得。

②公允价值层次

本公司将公允价值计量所使用的输入值划分为三个层次，并首先使用第一层次输入值，其次使用第二层次输入值，最后使用第三层次输入值。第一层次输入值是在计量日能够取得的相同资产或负债在活跃市场上未经调整的报价。第二层次输入值是除第一层次输入值外相关资产或负债直接或间接可观察的输入值。第三层次输入值是相关资产或负债的不可观察输入值。

12、 应收票据

√适用 □不适用

应收票据预期信用损失的确定方法及会计处理方法

详见本节“11、金融工具”中“5.金融资产减值”。

按照信用风险特征组合计提坏账准备的组合类别及确定依据

√适用 □不适用

应收票据组合 1：银行承兑汇票

应收票据组合 2：商业承兑汇票

基于账龄确认信用风险特征组合的账龄计算方法

√适用 □不适用

应收票据的账龄自确认之日起计算。

按照单项计提坏账准备的单项计提判断标准

√适用 □不适用

项目	单项计提的判断标准
银行承兑汇票	应收票据涉及纠纷、诉讼或债务人出现经营困难、重组、破产等情形
商业承兑汇票	应收票据涉及纠纷、诉讼或债务人出现经营困难、重组、破产等情形

13、 应收账款

√适用 □不适用

应收账款预期信用损失的确定方法及会计处理方法

详见本节“11、金融工具”中“5.金融资产减值”。

按照信用风险特征组合计提坏账准备的组合类别及确定依据

√适用 □不适用

应收账款组合一：锦纶纤维、差别化化学纤维的生产、销售业务（适用于本公司、亚特新材、江西集好等公司）；

应收账款组合二：环境工程施工建造业务（适用于江苏优联、南通新鼎、江苏川源、宁波格林兰及上海康洁等公司）；

基于账龄确认信用风险特征组合的账龄计算方法

√适用 □不适用

应收账款的账龄自确认之日起计算。

按照单项计提坏账准备的认定单项计提判断标准

√适用 □不适用

项目	单项计提的判断标准
单项计提坏账准备的判断依据	有客观证据表明其发生了特殊减值的应收款应进行单项减值测试

14、 应收款项融资

√适用 □不适用

应收款项融资预期信用损失的确定方法及会计处理方法

详见本节“11、金融工具”中“5.金融资产减值”。

按照信用风险特征组合计提坏账准备的组合类别及确定依据

√适用 □不适用

应收款项融资组合 1：应收票据

应收款项融资组合 2：应收账款

基于账龄确认信用风险特征组合的账龄计算方法

√适用 □不适用

应收款项融资的账龄自确认之日起计算。

按照单项计提坏账准备的单项计提判断标准

√适用 □不适用

项目	单项计提的判断标准
应收票据	有客观证据表明其发生了特殊减值的应收票据应进行单项减值测试
应收账款	有客观证据表明其发生了特殊减值的应收票据应进行单项减值测试

15、 其他应收款

√适用 □不适用

其他应收款预期信用损失的确定方法及会计处理方法

详见本节“11、金融工具”中“5.金融资产减值”。

按照信用风险特征组合计提坏账准备的组合类别及确定依据

√适用 □不适用

本公司依据信用风险特征将其他应收款划分为若干组合，在组合基础上计算预期信用损失，确定组合的依据如下：

其他应收款组合一：锦纶纤维、差别化化学纤维的生产、销售业务（适用于本公司、亚特新材、江西集好等公司）；

其他应收款组合二：环境工程施工建造业务（适用于江苏优联、南通新鼎、江苏川源、宁波格林兰及上海康洁等公司）。

基于账龄确认信用风险特征组合的账龄计算方法

√适用 □不适用

其他应收款的账龄自确认之日起计算。

按照单项计提坏账准备的单项计提判断标准

√适用 □不适用

项目	单项计提的判断标准
单项计提坏账准备的判断依据或金额标准：	有客观证据表明其发生了特殊减值的应收款应进行单项减值测试

16、 存货

√适用 □不适用

存货类别、发出计价方法、盘存制度、低值易耗品和包装物的摊销方法

√适用 □不适用

1. 存货的分类

存货分类为：在途物资、原材料、周转材料、库存商品、在产品、发出商品、委托加工物资、消耗性生物资产等。

2. 取得和发出存货的计价方法

取得存货时按照成本进行计量。存货成本包括采购成本、加工成本和其他成本。其中，通过外购方式取得确认为存货的数据资源，其采购成本包括购买价款、相关税费、保险费，以及数据权属鉴证、质量评估、登记结算、安全管理等所发生的其他可归属于存货采购成本的费用；通过数据加工取得确认为存货的数据资源，其成本包括采购成本，数据采集、脱敏、清洗、标注、整合、分析、可视化等加工成本和使存货达到目前场所和状态所发生的其他支出。

存货发出时按加权平均法计价。

3. 存货的盘存制度

采用永续盘存制。

4. 低值易耗品和包装物的摊销方法

- (1) 低值易耗品采用一次转销法；
- (2) 包装物采用一次转销法。

存货跌价准备的确认标准和计提方法

√适用 □不适用

资产负债表日按成本与可变现净值孰低计量，存货成本高于其可变现净值的，计提存货跌价准备，计入当期损益。

按照组合计提存货跌价准备的组合类别及确定依据、不同类别存货可变现净值的确定依据

√适用 □不适用

(1) 一般原则

资产负债表日按成本与可变现净值孰低计量，存货成本高于其可变现净值的，计提存货跌价准备，计入当期损益。

在确定存货的可变现净值时，以取得的确凿证据为基础，并且考虑持有存货的目的、资产负债表日后事项的影响等因素。

产成品、商品和用于出售的材料等直接用于出售的存货，在正常生产经营过程中，以该存货的估计售价减去估计的销售费用和相关税费后的金额确定其可变现净值。为执行销售合同或者劳务合同而持有的存货，以合同价格作为其可变现净值的计量基础；如果持有存货的数量多于销售合同订购数量，超出部分的存货可变现净值以一般销售价格为计量基础。用于出售的材料等，以市场价格作为其可变现净值的计量基础。

需要经过加工的材料存货，在正常生产经营过程中，以所生产的产成品的估计售价减去至完工时估计将要发生的成本、估计的销售费用和相关税费后的金额确定其可变现净值。如果用其生产的产成品的可变现净值高于成本，则该材料按成本计量；如果材料价格的下降表明产成品的可变现净值低于成本，则该材料按可变现净值计量，按其差额计提存货跌价准备。

存货跌价准备一般按单个存货项目计提；对于数量繁多、单价较低的存货，按存货类别计提；与在同一地区生产和销售的产品系列相关、具有相同或类似最终用途或目的，且难以与其他项目分开计量的存货，则合并计提存货跌价准备。

资产负债表日如果以前减记存货价值的影响因素已经消失，则减记的金额予以恢复，并在原已计提的存货跌价准备的金额内转回，转回的金额计入当期损益。

(2) 具体政策：

锦纶纤维、差别化化学纤维的生产、销售业务及环境工程施工建造业务：按照组合计提存货跌价准备，组合类别及确定依据、不同类别存货可变现净值的确定依据如下：

产成品、商品和用于出售的材料等直接用于出售的存货，在正常生产经营过程中，以该存货的估计售价减去估计的销售费用和相关税费后的金额确定其可变现净值。为执行销售合同或者劳务合同而持有的存货，以合同价格作为其可变现净值的计量基础；如果持有存货的数量多于销售合同订购数量，超出部分的存货可变现净值以一般销售价格为计量基础。用于出售的材料等，以市场价格作为其可变现净值的计量基础。

需要经过加工的材料存货，在正常生产经营过程中，以所生产的产成品的估计售价减去至完工时估计将要发生的成本、估计的销售费用和相关税费后的金额确定其可变现净值。如果用其生

产的产成品的可变现净值高于成本，则该材料按成本计量；如果材料价格的下降表明产成品的可变现净值低于成本，则该材料按可变现净值计量，按其差额计提存货跌价准备。

基于库龄确认存货可变现净值的各库龄组合可变现净值的计算方法和确定依据

适用 不适用

17、合同资产

适用 不适用

合同资产的确认方法及标准

适用 不适用

本公司已向客户转让商品或服务而有权收取对价的权利，且该权利取决于时间流逝之外的其他因素的，确认为合同资产。本公司拥有的无条件（即，仅取决于时间流逝）向客户收取对价的权利作为应收款项单独列示。

按照信用风险特征组合计提坏账准备的组合类别及确定依据

适用 不适用

合同资产预期信用损失的确定方法及会计处理方法

详见本节“11、金融工具”中“5. 金融资产减值”。

合同资产组合 1：工程施工

基于账龄确认信用风险特征组合的账龄计算方法

适用 不适用

合同资产的账龄自确认之日起计算。

按照单项计提坏账准备的认定单项计提判断标准

适用 不适用

项目	单项计提的判断标准
单项计提坏账准备的判断依据或金额标准：	有客观证据表明其发生了特殊减值的合同资产进行单项减值测试

18、持有待售的非流动资产或处置组

适用 不适用

划分为持有待售的非流动资产或处置组的确认标准和会计处理方法

适用 不适用

1. 持有待售

1.1. 持有待售的非流动资产或处置组的确认标准

公司主要通过出售（包括具有商业实质的非货币性资产交换，下同）而非持续使用一项非流动资产或处置组收回其账面价值的，应当将其划分为持有待售类别。

公司将同时满足下列条件的非流动资产或处置组划分为持有待售类别：

- (1) 根据类似交易中出售此类资产或处置组的惯例，在当前状况下即可立即出售；
- (2) 出售极可能发生，即公司已经就一项出售计划作出决议且获得确定的购买承诺，预计出售将在一年内完成。有关规定要求公司相关权力机构或者监管部门批准后方可出售的，已经获得

批准。

确定的购买承诺，是指公司与其他方签订的具有法律约束力的购买协议，该协议包含交易价格、时间和足够严厉的违约惩罚等重要条款，使协议出现重大调整或者撤销的可能性极小。

1.2. 持有待售的非流动资产或处置组的会计处理方法

公司初始计量或在资产负债表日重新计量持有待售的非流动资产或处置组时，其账面价值高于公允价值减去出售费用后的净额的，将账面价值减记至公允价值减去出售费用后的净额，减记的金额确认为资产减值损失，计入当期损益，同时计提持有待售资产减值准备。

(1) 对于持有待售的固定资产，应当调整该项固定资产的预计净残值，使该项固定资产的预计净残值能够反映其公允价值减去处置费用后的金额，但不得超过符合持有待售条件时该项固定资产的原账面价值，原账面价值高于调整后预计净残值的差额，应作为资产减值损失计入当期损益。持有待售的固定资产不计提折旧，按照账面价值与公允价值减去处置费用后的净额孰低进行计量。

(2) 对于持有待售的联营企业或合营企业的权益性投资，自划分至持有待售之日起，停止按权益法核算。

(3) 对于出售的对子公司的投资将导致本公司丧失对子公司的控制权的，无论出售后本公司是否保留少数股东权益，本公司在拟出售的对子公司投资满足持有待售类别划分条件时，在母公司个别财务报表中将子公司投资整体划分为持有待售类别，在合并财务报表中将子公司所有资产和负债划分为持有待售类别。

1.3. 不再满足持有待售确认条件时的会计处理

(1) 某项资产或处置组被划归为持有待售，但后来不再满足持有待售固定资产确认条件的，本公司停止将其划归为持有待售，并按照下列两项金额中较低者计量：

①该资产或处置组被划归为持有待售之前的账面价值，按照其假定在没有被划归为持有待售的情况下原应确认的折旧、摊销或减值进行调整后的金额；

②决定不再出售之日的再收回金额。

(2) 已划分为持有待售的对联营企业或合营企业的权益性投资，不再符合持有待售资产分类条件的，本公司从其被分类为持有待售资产之日起采用权益法进行追溯调整。

1.4. 其他持有待售非流动资产的会计处理

符合持有待售条件的无形资产等其他非流动资产，比照上述原则处理，此处所指其他非流动资产不包括递延所得税资产、职工薪酬形成的资产、《企业会计准则第22号——金融工具确认和计量》规范的金融资产、以公允价值计量的投资性房地产和生物资产、保险合同中产生的合同权利。

终止经营的认定标准和列报方法

√适用 □不适用

1. 终止经营

终止经营，是指满足下列条件之一的、能够单独区分的组成部分，且该组成部分已经处置或划分为持有待售类别：

- (1) 该组成部分代表一项独立的主要业务或一个单独的主要经营地区；
- (2) 该组成部分是拟对一项独立的主要业务或一个单独的主要经营地区进行处置的一项相关联计划的一部分；
- (3) 该组成部分是专为转售而取得的子公司。

2. 列报

本公司在资产负债表中将持有待售的非流动资产或持有待售的处置组中的资产列报于“持有待售资产”，将持有待售的处置组中的负债列报于“持有待售负债”。

本公司在利润表中分别列示持续经营损益和终止经营损益。不符合终止经营定义的持有待售的非流动资产或处置组，其减值损失和转回金额及处置损益作为持续经营损益列报。终止经营的减值损失和转回金额等经营损益及处置损益作为终止经营损益列报。

拟结束使用而非出售且满足终止经营定义中有关组成部分的条件的处置组，自其停止使用日起作为终止经营列报。

对于当期列报的终止经营，在当期财务报表中，原来作为持续经营损益列报的信息被重新作为可比会计期间的终止经营损益列报。终止经营不再满足持有待售类别划分条件的，在当期财务报表中，原来作为终止经营损益列报的信息被重新作为可比会计期间的持续经营损益列报。

19、长期股权投资

√适用 □不适用

1. 长期股权投资的分类及其判断依据

(1) 长期股权投资的分类

长期股权投资分为三类，是指投资方对被投资单位实施控制、重大影响的权益性投资，以及对其合营企业的权益性投资。

(2) 长期股权投资类别的判断依据

① 确定对被投资单位控制的依据详见本节“7、控制的判断标准和合并财务报表的编制方法”；

② 确定对被投资单位具有重大影响的依据：

重大影响，是指对一个企业的财务和经营决策有参与决策的权力，但并不能够控制或者与其他方一起共同控制这些政策的制定。

公司通常通过以下一种或几种情形判断是否对被投资单位具有重大影响：

A. 在被投资单位的董事会或类似权力机构中派有代表。在这种情况下，由于在被投资单位的董事会或类似权力机构中派有代表，并相应享有实质性的参与决策权，投资方可以通过该代表参与被投资单位财务和经营政策的制定，达到对被投资单位施加重大影响。

B. 参与被投资单位财务和经营政策制定过程。这种情况下，在制定政策过程中可以为其自身

利益提出建议和意见，从而可以对被投资单位施加重大影响。

C.与被投资单位之间发生重要交易。有关的交易因对被投资单位的日常经营具有重要性，进而一定程度上可以影响到被投资单位的生产经营决策。

D.向被投资单位派出管理人员。在这种情况下，管理人员有权力主导被投资单位的相关活动，从而能够对被投资单位施加重大影响。

E.向被投资单位提供关键技术资料。因被投资单位的生产经营需要依赖投资方的技术或技术资料，表明投资方对被投资单位具有重大影响。

公司在判断是否对被投资方具有重大影响时，不限于是否存在上述一种或多种情形，还需要综合考虑所有事实和情况来做出综合的判断。

投资方对被投资单位具有重大影响的权益性投资，即对联营企业投资。

③ 确定被投资单位是否为合营企业的依据：

本公司的合营企业是指本公司仅对合营安排的净资产享有权利。

合营安排的定义、分类以及共同控制的判断标准详见本节“8、合营安排的分类及共同经营的会计处理方法”。

2. 长期股权投资初始成本的确定

(1) 企业合并形成的长期股权投资

同一控制下的企业合并：公司以支付现金、转让非现金资产或承担债务方式以及以发行权益性证券作为合并对价的，在合并日按照取得被合并方所有者权益在最终控制方合并财务报表中的账面价值的份额作为长期股权投资的初始投资成本。长期股权投资初始投资成本与支付合并对价之间的差额，调整资本公积（资本溢价或股本溢价）；资本公积（资本溢价或股本溢价）不足冲减的，调整留存收益。合并方以发行权益性证券作为合并对价的，按照发行股份的面值总额作为股本，长期股权投资初始投资成本与所发行股份面值总额之间的差额，调整资本公积（资本溢价或股本溢价）；资本公积（资本溢价或股本溢价）不足冲减的，调整留存收益。

非同一控制下的企业合并：公司按照购买日确定的合并成本作为长期股权投资的初始投资成本。合并成本为购买日购买方为取得对被购买方的控制权而付出的资产、发生或承担的负债以及发行的权益性证券的公允价值。购买方作为合并对价发行的权益性证券或债务性证券的交易费用，计入权益性证券或债务性证券的初始确认金额。通过多次交易分步实现的非同一控制下企业合并，以购买日之前所持被购买方的股权投资的账面价值与购买日新增投资成本之和，作为该项投资的初始投资成本。本公司将合并协议约定的或有对价作为企业合并转移对价的一部分，按照其在购买日的公允价值计入企业合并成本。

合并方或购买方为企业合并而发生的审计、法律服务、评估咨询等中介费用以及其他相关管理费用于发生时计入当期损益。

(2) 其他方式取得的长期股权投资

以支付现金方式取得的长期股权投资，按照实际支付的购买价款作为初始投资成本。初始投

资成本包括与取得长期股权投资直接相关的费用、税金及其他必要支出。

以发行权益性证券取得的长期股权投资，按照发行权益性证券的公允价值作为初始投资成本。

在非货币性资产交换具备商业实质和换入资产或换出资产的公允价值能够可靠计量的前提下，非货币性资产交换换入的长期股权投资以换出资产的公允价值为基础确定其初始投资成本，除非有确凿证据表明换入资产的公允价值更加可靠；不满足上述前提的非货币性资产交换，以换出资产的账面价值和应支付的相关税费作为换入长期股权投资的初始投资成本。

通过债务重组取得的长期股权投资，其初始投资成本包括放弃债权的公允价值和可直接归属于该资产的税金等其他成本。

3. 长期股权投资的后续计量及损益确认方法

本公司能够对被投资单位实施控制的长期股权投资采用成本法核算。

采用成本法核算的长期股权投资按照初始投资成本计价。追加或收回投资调整长期股权投资的成本。被投资单位宣告分派的现金股利或利润，确认为当期投资收益。

对合营企业和联营企业的长期股权投资，采用权益法核算。初始投资成本大于投资时应享有被投资单位可辨认净资产公允价值份额的差额，不调整长期股权投资的初始投资成本；初始投资成本小于投资时应享有被投资单位可辨认净资产公允价值份额的差额，计入当期损益，同时调整长期股权投资的成本。

本公司取得长期股权投资后，按照应享有或应分担的被投资单位实现的净损益和其他综合收益的份额，分别确认投资收益和其他综合收益，同时调整长期股权投资的账面价值；本公司按照被投资单位宣告分派的利润或现金股利计算应享有的部分，相应减少长期股权投资的账面价值；本公司对于被投资单位除净损益、其他综合收益和利润分配以外所有者权益的其他变动，调整长期股权投资的账面价值并计入所有者权益。

本公司在确认应享有被投资单位净损益的份额时，以取得投资时被投资单位可辨认净资产的公允价值为基础，对被投资单位的净利润进行调整后确认。

被投资单位采用的会计政策及会计期间与本公司不一致的，按照本公司的会计政策及会计期间对被投资单位的财务报表进行调整，并据以确认投资收益和其他综合收益等。

本公司确认被投资单位发生的净亏损，以长期股权投资的账面价值以及其他实质上构成对被投资单位净投资的长期权益减记至零为限，本公司负有承担额外损失义务的除外。

被投资单位以后实现净利润的，本公司在其收益分享额弥补未确认的亏损分担额后，恢复确认收益分享额。

本公司计算确认应享有或应分担被投资单位的净损益时，与联营企业、合营企业之间发生的未实现内部交易损益按照应享有的比例计算归属于本公司的部分，予以抵销，在此基础上确认投资收益。

本公司与被投资单位发生的未实现内部交易损失，按照《企业会计准则第8号——资产减值》等的有关规定属于资产减值损失的，全额确认交易损失。

本公司因追加投资等原因能够对被投资单位施加重大影响或实施共同控制但不构成控制的，按照《企业会计准则第 22 号——金融工具确认和计量》确定的原持有的股权投资的公允价值加上新增投资成本之和，作为改按权益法核算的初始投资成本。原持有的股权投资分类为以公允价值计量且其变动计入其他综合收益的非交易性权益工具投资的，与其相关的原计入其他综合收益的累计公允价值变动在改按权益法核算时转入留存收益。

本公司因处置部分股权投资等原因丧失了对被投资单位的共同控制或重大影响的，处置后的剩余股权改按《企业会计准则第 22 号——金融工具确认和计量》核算，其在丧失共同控制或重大影响之日的公允价值与账面价值之间的差额计入当期损益。原股权投资因采用权益法核算而确认的其他综合收益，在终止采用权益法核算时采用与被投资单位直接处置相关资产或负债相同的基础进行会计处理。

本公司因处置部分权益性投资等原因丧失了对被投资单位的控制的，在编制个别财务报表时，处置后的剩余股权能够对被投资单位实施共同控制或施加重大影响的，改按权益法核算，并对该剩余股权视同自取得时即采用权益法核算进行调整；处置后的剩余股权不能对被投资单位实施共同控制或施加重大影响的，改按《企业会计准则第 22 号——金融工具确认和计量》的有关规定进行会计处理。

处置长期股权投资，其账面价值与实际取得价款之间的差额，计入当期损益。采用权益法核算的长期股权投资，在处置该项投资时，采用与被投资单位直接处置相关资产或负债相同的基础，按相应比例对原计入其他综合收益的部分进行会计处理。

4. 长期股权投资的减值测试方法及减值准备计提方法

对子公司、联营企业及合营企业的投资，计提资产减值的方法见本节“28、长期资产减值”。

20、投资性房地产

(1). 如果采用成本计量模式的：

折旧或摊销方法

1. 投资性房地产的初始计量

本公司投资性房地产包括已出租的土地使用权、持有并准备增值后转让的土地使用权和已出租的建筑物。

本公司的投资性房地产按其成本进行初始计量，外购投资性房地产的成本包括购买价款、相关税费和可直接归属于该资产的其他支出；自行建造投资性房地产的成本，由建造该项资产达到预定可使用状态前所发生的必要支出构成。

2. 投资性房地产的后续计量

本公司采用成本模式对投资性房地产进行后续计量，并按照与房屋建筑物或土地使用权一致的政策进行折旧或摊销。

采用成本模式进行后续计量的投资性房地产，计提资产减值方法见本节“28、长期资产减值”。

21、 固定资产

(1). 确认条件

√适用 □不适用

固定资产指为生产商品、提供劳务、出租或经营管理而持有，并且使用寿命超过一个会计年度的有形资产。固定资产分类为：房屋及建筑物、机器设备、运输设备、电子设备及其他。固定资产在同时满足下列条件时予以确认：（1）与该固定资产有关的经济利益很可能流入企业；（2）该固定资产的成本能够可靠地计量。

本公司固定资产按照取得时的实际成本进行初始计量。

与固定资产有关的后续支出，在与其有关的经济利益很可能流入本公司且其成本能够可靠计量时，计入固定资产成本；不符合固定资产资本化后续支出条件的固定资产日常修理费用，在发生时按照受益对象计入当期损益或计入相关资产的成本。对于被替换的部分，终止确认其账面价值。

(2). 折旧方法

√适用 □不适用

固定资产折旧采用年限平均法分类计提，根据固定资产类别、预计使用寿命和预计净残值率确定折旧率。如固定资产各组成部分的使用寿命不同或者以不同方式为企业提供经济利益，则选择不同折旧率或折旧方法，分别计提折旧。

类别	折旧方法	折旧年限（年）	残值率	年折旧率
房屋及建筑物	年限平均法	5-20	5、10	18-4.5
机器设备	年限平均法	5-15	5、10	18-6
运输设备	年限平均法	4-5	5、10	23.75-18
电子设备及其他	年限平均法	3-10	5、10	31.67-9

(3). 固定资产的减值测试方法、减值准备计提方法见本节“28、长期资产减值”

(4). 固定资产处置

当固定资产被处置、或者预期通过使用或处置不能产生经济利益时，终止确认该固定资产。固定资产出售、转让、报废或毁损的处置收入扣除其账面价值和相关税费后的金额计入当期损益。

22、 在建工程

√适用 □不适用

在建工程以立项项目分类核算。

在建工程项目按建造该项资产达到预定可使用状态前所发生的全部支出，作为固定资产的入账价值。所建造的固定资产在建工程已达到预定可使用状态，但尚未办理竣工决算的，自达到预定可使用状态之日起，根据工程预算、造价或者工程实际成本等，按估计的价值转入固定资产，并按本公司固定资产折旧政策计提固定资产的折旧，待办理竣工决算后，再按实际成本调整原来的暂估价值，但不调整原已计提的折旧额。

在建工程计提资产减值方法见本节“28、长期资产减值”。

23、借款费用

√适用 □不适用

1. 借款费用资本化的确认原则

借款费用，包括借款利息、折价或者溢价的摊销、辅助费用以及因外币借款而发生的汇兑差额等。

公司发生的借款费用，可直接归属于符合资本化条件的资产的购建或者生产的，予以资本化，计入相关资产成本；其他借款费用，在发生时根据其发生额确认为费用，计入当期损益。

符合资本化条件的资产，是指需要经过相当长时间的购建或者生产活动才能达到预定可使用或者可销售状态的固定资产、投资性房地产和存货等资产。

借款费用同时满足下列条件时开始资本化：

(1)资产支出已经发生，资产支出包括为购建或者生产符合资本化条件的资产而以支付现金、转移非现金资产或者承担带息债务形式发生的支出；

(2)借款费用已经发生；

(3)为使资产达到预定可使用或者可销售状态所必要的购建或者生产活动已经开始。

2. 借款费用资本化期间

资本化期间，指从借款费用开始资本化时点到停止资本化时点的期间，借款费用暂停资本化的期间不包括在内。

当购建或者生产符合资本化条件的资产达到预定可使用或者可销售状态时，借款费用停止资本化。

当购建或者生产符合资本化条件的资产中部分项目分别完工且可单独使用时，该部分资产借款费用停止资本化。

购建或者生产的资产各部分分别完工，但必须等到整体完工后才可使用或可对外销售的，在该资产整体完工时停止借款费用资本化。

3. 借款费用暂停资本化期间

符合资本化条件的资产在购建或生产过程中发生的非正常中断、且中断时间连续超过3个月的，则借款费用暂停资本化；该项中断如是所购建或生产的符合资本化条件的资产达到预定可使用状态或者可销售状态必要的程序，则借款费用继续资本化。在中断期间发生的借款费用确认为当期损益，直至资产的购建或者生产活动重新开始后借款费用继续资本化。

4. 借款费用资本化金额的计算方法

对于为购建或者生产符合资本化条件的资产而借入的专门借款，以专门借款当期实际发生的借款费用及其辅助费，减去尚未动用的借款资金存入银行取得的利息收入或进行暂时性投资取得的投资收益后的金额，来确定借款费用的资本化金额。

对于为购建或者生产符合资本化条件的资产而占用的一般借款，根据累计资产支出超过专门

借款部分的资产支出加权平均数乘以所占用一般借款的资本化率，计算确定一般借款应予资本化的利息金额。资本化率根据一般借款加权平均利率计算确定。

借款存在折价或者溢价的，按照实际利率法确定每一会计期间应摊销的折价或者溢价金额，调整每期利息金额。

24、使用权资产

本公司使用权资产类别主要包括房屋及建筑物、机器设备、土地使用权。

本公司在租赁期开始日对租赁确认使用权资产，采用简化处理的短期租赁和低价值资产租赁除外。租赁期开始日，是指出租人提供租赁资产使其可供本公司使用的起始日期。

1. 初始计量

使用权资产按照成本进行初始计量。该成本包括：

- (1) 租赁负债的初始计量金额；
- (2) 在租赁期开始日或之前支付的租赁付款额，存在租赁激励的，扣除已享受的租赁激励相关金额；
- (3) 本公司发生的初始直接费用；
- (4) 本公司为拆卸及移除租赁资产、复原租赁资产所在场地或将租赁资产恢复至租赁条款约定状态预计将发生的成本，不包括属于为生产存货而发生的成本。

2. 后续计量

本公司能够合理确定租赁期届满时取得租赁资产所有权的，使用权资产在租赁资产剩余使用寿命内计提折旧。无法合理确定租赁期届满时能够取得租赁资产所有权的，在租赁期与租赁资产剩余使用寿命两者孰短的期间内计提折旧。

本公司按照本节“28、长期资产减值”所述，确定使用权资产是否已发生减值并进行会计处理。

在租赁期开始日后，发生下列情形的，本公司重新计量租赁负债，并调整相应的使用权资产，若使用权资产的账面价值已调减至零，但租赁负债仍需进一步调减的，将差额计入当期损益：

(1) 当购买选择权、续租选择权或终止选择权的评估结果或实际行权情况发生变化，本公司按变动后租赁付款额和修订后的折现率计算的现值重新计量租赁负债；

(2) 当实质固定付款额发生变动、担保余值预计的应付金额发生变动或用于确定租赁付款额的指数或比率发生变动，本公司按照变动后的租赁付款额和原折现率计算的现值重新计量租赁负债。但是，租赁付款额的变动源自浮动利率变动的，使用修订后的折现率计算现值。

25、生物资产

适用 不适用

26、油气资产

适用 不适用

27、无形资产

(1). 使用寿命及其确定依据、估计情况、摊销方法或复核程序

√适用 □不适用

1. 无形资产的计价方法

(1) 取得无形资产时按成本进行初始计量

外购无形资产的成本，包括购买价款、相关税费以及直接归属于使该项资产达到预定用途所发生的其他支出。购买无形资产的价款超过正常信用条件延期支付，实质上具有融资性质的，无形资产的成本以购买价款的现值为基础确定。

债务重组取得债务人用以抵债的无形资产，其入账价值包括放弃债权的公允价值和可直接归属于使该资产达到预定用途所发生的税金等其他成本；

在非货币性资产交换具备商业实质且换入资产或换出资产的公允价值能够可靠计量的前提下，非货币性资产交换换入的无形资产以换出资产的公允价值为基础确定其入账价值，除非有确凿证据表明换入资产的公允价值更加可靠；不满足上述前提的非货币性资产交换，以换出资产的账面价值和应支付的相关税费作为换入无形资产的成本，不确认损益。

以同一控制下的企业吸收合并方式取得的无形资产按被合并方的账面价值确定其入账价值；以非同一控制下的企业吸收合并方式取得的无形资产按公允价值确定其入账价值。

内部自行开发的无形资产，其成本包括：开发该无形资产时耗用的材料、劳务成本、注册费、在开发过程中使用的其他专利权和特许权的摊销以及满足资本化条件的利息费用，以及为使该无形资产达到预定用途前所发生的其他直接费用。

(2) 后续计量

在取得无形资产时分析判断其使用寿命。

对于使用寿命有限的无形资产，在为企业带来经济利益的期限内按直线法摊销；无法预见无形资产为企业带来经济利益期限的，视为使用寿命不确定的无形资产，不予摊销。

无形资产减值测试见本节“28、长期资产减值”。

2. 使用寿命有限的无形资产的使用寿命确定依据、估计情况及摊销方法或复核程序

项目	预计使用寿命	确定依据	摊销方法
土地使用权	50年、40年、45年	土地使用权证有限期限	年限平均法
软件	3年、5年、10年	预计受益期限	年限平均法
工艺专利许可、专利权	5年、8.5年、10年	专利合同有效期限	年限平均法
特许权	5年	预计受益期限	年限平均法

每期末，对使用寿命有限的无形资产的使用寿命及摊销方法进行复核。

经复核，本年期末无形资产的使用寿命及摊销方法与以前估计未有不同。

3. 使用寿命不确定的无形资产使用寿命复核

截至资产负债表日，本公司没有使用寿命不确定的无形资产。

(2). 研发支出的归集范围及相关会计处理方法

√适用 □不适用

1. 研发支出的归集范围

本公司研发支出为公司研发活动直接相关的支出，包括研发人员职工薪酬、直接投入费用、折旧费用与长期待摊费用、设计费用、装备调试费、无形资产摊销费用、委托外部研究开发费用、其他费用等。其中研发人员的工资按照项目工时分摊计入研发支出。研发活动与其他生产经营活动共用设备、产线、场地按照工时占比、面积占比分配计入研发支出。

2. 划分内部研究开发项目的研究阶段和开发阶段具体标准

内部研究开发项目的支出分为研究阶段支出和开发阶段支出。

研究阶段：为获取并理解新的科学或技术知识等而进行的独创性的有计划调查、研究活动的阶段。

开发阶段：在进行商业性生产或使用前，将研究成果或其他知识应用于某项计划或设计，以生产出新的或具有实质性改进的材料、装置、产品等活动的阶段。

3. 开发阶段支出符合资本化的具体标准

内部研究开发项目开发阶段的支出，同时满足下列条件时确认为无形资产：

- (1) 完成该无形资产以使其能够使用或出售在技术上具有可行性；
- (2) 具有完成该无形资产并使用或出售的意图；
- (3) 无形资产产生经济利益的方式，包括能够证明运用该无形资产生产的产品存在市场或无形资产自身存在市场，无形资产将在内部使用的，能够证明其有用性；
- (4) 有足够的技术、财务资源和其他资源支持，以完成该无形资产的开发，并有能力使用或出售该无形资产；
- (5) 归属于该无形资产开发阶段的支出能够可靠地计量。

开发阶段的支出，若不满足上列条件的，于发生时计入当期损益。研究阶段的支出，在发生时计入当期损益。

28、长期资产减值

√适用 □不适用

在每个资产负债表日判断长期股权投资、采用成本模式计量的投资性房地产、固定资产、在建工程、采用成本模式计量的生物性资产、油气资产、使用权资产、无形资产、商誉、探明石油天然气矿区权益和井及相关设施等是否存在减值迹象，对存在减值迹象的，估计其可收回金额，可收回金额低于其账面价值的，将资产的账面价值减记至可收回金额，减记的金额确认相应的减值损失，计入当期损益，同时计提相应的减值准备。

资产可收回金额的估计，根据其公允价值减去处置费用后的净额与其预计未来现金流量的现值两者之间较高者确定。企业以单项资产为基础估计其可收回金额，在难以对单项资产可收回金额进行估计的情况下，以资产所属的资产组为基础确定资产组的可收回金额。

资产减值损失确认后，减值资产的折旧或者摊销费用在未来期间做相应调整，使资产在剩余寿命内，系统地分摊调整后的资产账面价值。

对于使用寿命不确定的无形资产、尚未达到使用状态的无形资产以及合并所形成的商誉每年年度终了进行减值测试。

关于商誉减值测试，对于因企业合并形成的商誉的账面价值，自购买日起按照合理的方法分摊至相关的资产组；难以分摊至相关的资产组的，将其分摊至相关的资产组组合。在将商誉的账面价值分摊至相关的资产组或者资产组组合时，按照各资产组或者资产组组合的公允价值占相关资产组或者资产组组合公允价值总额的比例进行分摊。公允价值难以可靠计量的，按照各资产组或者资产组组合的账面价值占相关资产组或者资产组组合账面价值总额的比例进行分摊。

在对包含商誉的相关资产组或者资产组组合进行减值测试时，如与商誉相关的资产组或者资产组组合存在减值迹象的，先对不包含商誉的资产组或者资产组组合进行减值测试，计算可收回金额，并与相关账面价值相比较，确认相应的减值损失。再对包含商誉的资产组或者资产组组合进行减值测试，比较这些相关资产组或者资产组组合的账面价值（包括所分摊的商誉的账面价值部分）与其可收回金额，如相关资产组或者资产组组合的可收回金额低于其账面价值的，确认商誉的减值损失。

上述资产减值损失一经确认，在以后会计期间不再转回。

29、长期待摊费用

√适用 不适用

长期待摊费用为已经发生但应由本年和以后各期负担的分摊期限在一年以上的各项费用。长期待摊费用在预计受益期间中分期平均摊销。如果长期待摊费用项目不能使以后会计期间受益的，则将其尚未摊销的摊余价值全部转入当期损益。

30、合同负债

√适用 不适用

本公司已收或应收客户对价而应向客户转让商品或服务的义务作为合同负债。

同一合同下的合同资产和合同负债以净额列示。

31、职工薪酬

(1). 短期薪酬的会计处理方法

√适用 不适用

职工薪酬是指为获得职工提供的服务或解除劳动关系而给予的各种形式的报酬或补偿。包括短期薪酬、离职后福利、辞退福利和其他长期职工福利。

在职工为公司提供服务的会计期间，将实际发生的短期薪酬确认为负债，并计入当期损益或相关资产成本。

(2). 离职后福利的会计处理方法

√适用 不适用

离职后福利计划分类为设定提存计划和设定受益计划。

在职工为公司提供服务的会计期间，将根据设定提存计划计算的应缴存金额确认为负债，并计入当期损益或相关资产成本。根据设定提存计划，预期不会在职工提供相关服务的年度报告期结束后十二个月内支付全部应缴存金额的，根据资产负债表日与设定受益计划义务期限和币种相匹配的国债或活跃市场上的高质量公司债券的市场收益率，将全部应缴存金额以折现后的金额计量应付职工薪酬。

公司根据资产负债表日与设定受益计划义务期限和币种相匹配的国债或活跃市场上的高质量公司债券的市场收益率对所有设定受益计划义务予以折现，包括预期在职工提供服务的年度报告期间结束后的十二个月内支付的义务。

设定受益计划存在资产的，将设定受益计划义务现值减去设定受益计划资产公允价值所形成的赤字或盈余确认为一项设定受益计划净负债或净资产。设定受益计划存在盈余的，企业以设定受益计划的盈余和资产上限两项的孰低者计量设定受益计划净资产。其中，资产上限，是指企业可从设定受益计划退款或减少未来对设定受益计划缴存资金而获得的经济利益的现值。

报告期末，将设定受益计划产生的职工薪酬成本中的服务成本和设定受益计划净负债或净资产的利息净额部分计入当期损益或资产成本；重新计量设定受益计划净负债或净资产所产生的变动。计入其他综合收益，并且在后续会计期间不允许转回至损益，可以在权益范围内转移。

在设定受益计划下，在修改设定受益计划与确认相关重组费用或辞退福利孰早日将过去服务成本确认为当期费用。

企业在设定受益计划结算时，确认结算利得或损失。该利得或损失是在结算日确定的设定受益计划义务现值与结算价格的差。

(3). 辞退福利的会计处理方法

√适用 不适用

在下列两者孰早日确认辞退福利产生的职工薪酬负债，并计入当期损益：

- (1) 企业不能单方面撤回因解除劳动关系计划或裁减建议所提供的辞退福利时；
- (2) 企业确认与涉及支付辞退福利的重组相关的成本或费用时。

辞退福利预期在其确认的年度报告期结束后十二个月内完全支付的，适用短期薪酬的相关规定；辞退福利预期在年度报告期结束后十二个月内不能完全支付的，适用其他长期职工福利的有关规定。

(4). 其他长期职工福利的会计处理方法

√适用 不适用

其他长期职工福利，符合设定提存计划条件的，根据上述 2 处理。不符合设定提存计划的，适用关于设定受益计划的有关规定，确认和计量其他长期职工福利净负债或净资产。在报告期末，将其他长期职工福利中的服务成本、净负债或净资产的利息净额、重新计量其他长期职工福利净负债或净资产所产生的变动的总净额计入当期损益或相关资产成本。

32、 租赁负债

1. 初始计量

本公司按照租赁期开始日尚未支付的租赁付款额的现值对租赁负债进行初始计量，采用简化处理的短期租赁和低价值资产租赁除外。在计算租赁付款额的现值时，本公司采用租赁内含利率作为折现率，无法确定租赁内含利率的，采用增量借款利率作为折现率。

租赁付款额是指本公司向出租人支付的与在租赁期内使用租赁资产的权利相关的款项，包括：

- (1) 固定付款额及实质固定付款额，存在租赁激励的，扣除租赁激励相关金额；
- (2) 取决于指数或比率的可变租赁付款额，该款项在初始计量时根据租赁期开始日的指数或比率确定；
- (3) 本公司合理确定将行使的购买选择权的行权价格；
- (4) 租赁期反映出本公司将行使终止租赁选择权的，行使终止租赁选择权需支付的款项；
- (5) 根据本公司提供的担保余值预计应支付的款项。

2. 后续计量

租赁期开始日后，本公司按照固定的周期性利率计算租赁负债在租赁期内各期间的利息费用，并计入当期损益或相关资产成本，未纳入租赁负债计量的可变租赁付款额在实际发生时计入当期损益或相关资产成本。

在租赁期开始日后，发生下列情形的，本公司重新计量租赁负债，并调整相应的使用权资产，若使用权资产的账面价值已调减至零，但租赁负债仍需进一步调减的，将差额计入当期损益：

(1) 当购买选择权、续租选择权或终止选择权的评估结果或实际行权情况发生变化，本公司按变动后租赁付款额和修订后的折现率计算的现值重新计量租赁负债；

(2) 当实质固定付款额发生变动、担保余值预计的应付金额发生变动或用于确定租赁付款额的指数或比率发生变动，本公司按照变动后的租赁付款额和原折现率计算的现值重新计量租赁负债。但是，租赁付款额的变动源自浮动利率变动的，使用修订后的折现率计算现值。

33、 预计负债

√适用 □不适用

如果与或有事项相关的义务同时符合以下条件，本公司将其确认为预计负债：

- (1) 该义务是本公司承担的现时义务；
- (2) 该义务的履行很可能导致经济利益流出本公司；
- (3) 该义务的金额能够可靠地计量。

预计负债按照履行相关现时义务所需支出的最佳估计数进行初始计量，并综合考虑与或有事项有关的风险、不确定性和货币时间价值等因素。货币时间价值影响重大的，通过对相关未来现金流出进行折现后确定最佳估计数。本公司于资产负债表日对预计负债的账面价值进行复核，并对账面价值进行调整以反映当前最佳估计数。

如果清偿已确认预计负债所需支出全部或部分预期由第三方或其他方补偿，则补偿金额只有在基本确定能收到时，作为资产单独确认。确认的补偿金额不超过所确认预计负债的账面价值。

34、 股份支付

适用 不适用

35、 优先股、永续债等其他金融工具

适用 不适用

36、 收入

(1). 按照业务类型披露收入确认和计量所采用的会计政策

适用 不适用

1. 一般原则

本公司与客户之间的合同同时满足下列条件时，在客户取得相关商品控制权时确认收入：合同各方已批准该合同并承诺将履行各自义务；合同明确了合同各方与所转让商品或提供劳务相关的权利和义务；合同有明确的与所转让商品相关的支付条款；合同具有商业实质，即履行该合同将改变公司未来现金流量的风险、时间分布或金额；公司因向客户转让商品而有权取得的对价很可能收回。

在合同开始日，本公司识别合同中存在的各单项履约义务，并将交易价格按照各单项履约义务所承诺商品的单独售价的相对比例分摊至各单项履约义务。履约义务，是指合同中本公司向客户转让可明确区分商品或服务的承诺。交易价格，是指本公司因向客户转让商品或服务而预期有权收取的对价金额，但不包含代第三方收取的款项以及本公司预期将退还给客户的款项。在确定交易价格时考虑了可变对价、合同中存在的重大融资成分、非现金对价、应付客户对价等因素的影响。

对于合同中的每个单项履约义务，如果满足下列条件之一的，公司在相关履约时段内按照履约进度将分摊至该单项履约义务的交易价格确认为收入：客户在公司履约的同时即取得并消耗公司履约所带来的经济利益；客户能够控制公司履约过程中在建的商品；公司履约过程中所产出的商品具有不可替代用途，且公司在整个合同期间内有权就累计至今已完成的履约部分收取款项。履约进度根据所转让商品的性质采用投入法或产出法确定，当履约进度不能合理确定时，公司已经发生的成本预计能够得到补偿的，按照已经发生的成本金额确认收入，直到履约进度能够合理确定为止。

如果不满足上述条件之一，则公司在客户取得相关商品控制权的时点将分摊至该单项履约义务的交易价格确认收入。在判断客户是否已取得商品控制权时，公司考虑下列迹象：企业就该商品享有现时收款权利，即客户就该商品负有现时付款义务；企业已将该商品的法定所有权转移给客户，即客户已拥有该商品的法定所有权；企业已将该商品实物转移给客户，即客户已实物占有该商品；企业已将该商品所有权上的主要风险和报酬转移给客户，即客户已取得该商品所有权上的主要风险和报酬；客户已接受该商品；其他表明客户已取得商品控制权的迹象。

可变对价

合同中存在可变对价的，本公司按照期望值或最可能发生金额确定可变对价的最佳估计数，但包含可变对价的交易价格，应当不超过在相关不确定性消除时累计已确认收入极可能不会发生重大转回的金额。本公司在评估累计已确认收入是否极可能不会发生重大转回时，同时考虑收入转回的可能性及其比重。每一资产负债表日，本公司重新估计应计入交易价格的可变对价金额。

重大融资成分

合同中存在重大融资成分的，本公司按照假定客户在取得商品控制权时即以现金支付的应付金额确定交易价格。该交易价格与合同对价之间的差额，在合同期间内采用实际利率法摊销。

非现金对价

客户支付非现金对价的，本公司按照非现金对价的公允价值确定交易价格。非现金对价的公允价值不能合理估计的，本公司参照其承诺向客户转让商品的单独售价间接确定交易价格。非现金对价的公允价值因对价形式以外的原因而发生变动的，作为可变对价进行会计处理。单独售价，是指企业向客户单独销售商品的价格。

应付客户对价

合同中存在应付客户对价的，除非该对价是为了向客户取得其他可明确区分商品或服务的，本公司将该应付对价冲减交易价格，并在确认相关收入与支付（或承诺支付）客户对价二者孰晚的时点冲减当期收入。

销售退回条款

对于附有销售退回条款的销售，公司在客户取得相关商品控制权时，按照因向客户转让商品而预期有权取得的对价金额（不包含预期因销售退回将退还的金额）确认收入，按照预期因销售退回将退还的金额确认为预计负债；同时，按照预期将退回商品转让时的账面价值，扣除收回该商品预计发生的成本（包括退回商品的价值减损）后的余额，确认为一项资产，即应收退货成本，按照所转让商品转让时的账面价值，扣除上述资产成本的净额结转成本。每一资产负债表日，公司重新估计未来销售退回情况，并对上述资产和负债进行重新计量。

质保义务

根据合同约定、法律规定等，本公司为所销售的商品等提供质量保证。对于为向客户保证所销售的商品符合既定标准的保证类质量保证，本公司按照《企业会计准则第13号——或有事项》进行会计处理。对于为向客户保证所销售的商品符合既定标准之外提供了一项单独服务的服务类质量保证，本公司将其作为一项单项履约义务，按照提供商品和服务类质量保证的单独售价的相对比例，将部分交易价格分摊至服务类质量保证，并在客户取得服务控制权时确认收入。在评估质量保证是否在向客户保证所销售商品符合既定标准之外提供了一项单独服务时，本公司考虑该质量保证是否为法定要求、质量保证期限以及本公司承诺履行义务的性质等因素。

主要责任人与代理人

本公司根据在向客户转让商品或服务前是否拥有对该商品或服务的控制权，来判断从事交易时本公司的身份是主要责任人还是代理人。本公司在向客户转让商品或服务前能够控制该商品或

服务的，本公司是主要责任人，按照已收或应收对价总额确认收入。否则，本公司为代理人，按照预期有权收取的佣金或手续费的金额确认收入，该金额应当按照已收或应收对价总额扣除应支付给其他相关方的价款后的净额，或者按照既定的佣金金额或比例等确定。

客户未行使的合同权利

本公司向客户预收销售商品或服务款项的，首先将该款项确认为负债，待履行了相关履约义务时再转为收入。当本公司预收款项无需退回，且客户可能会放弃其全部或部分合同权利时，本公司预期将有权获得与客户所放弃的合同权利相关的金额的，按照客户行使合同权利的模式按比例将上述金额确认为收入；否则，本公司只有在客户要求履行剩余履约义务的可能性极低时，才将上述负债的相关余额转为收入。

合同变更

本公司与客户之间的合同发生合同变更时：①如果合同变更增加了可明确区分的商品或服务及合同价款，且新增合同价款反映了新增商品或服务单独售价的，本公司将该合同变更作为一份单独的合同进行会计处理；②如果合同变更不属于上述第①种情形，且在合同变更日已转让的商品或服务与未转让的商品或服务之间可明确区分的，本公司将其视为原合同终止，同时，将原合同未履约部分与合同变更部分合并为新合同进行会计处理；③如果合同变更不属于上述第①种情形，且在合同变更日已转让的商品或服务与未转让的商品或服务之间不可明确区分，本公司将该合同变更部分作为原合同的组成部分进行会计处理，由此产生的对已确认收入的影响，在合同变更日调整当期收入。

(2). 同类业务采用不同经营模式涉及不同收入确认方式及计量方法

√适用 □不适用

(1) 按照业务类型披露收入确认和计量所采用的会计政策

本公司收入主要来源于以下业务类型：锦纶纤维、差别化化学纤维的生产、销售业务；环境工程施工建造业务。

锦纶纤维、差别化化学纤维的生产、销售业务

内销收入确认：本公司发出货物后，开具销售发票，将商品控制权转移给购货方时确认收入；

外销收入确认：货物出口装船离岸时点作为收入确认时间，根据合同、出口报关单、装船单等资料，开具发票并确认收入。

环境工程施工建造业务

本公司的环境工程施工建造业务主要属于在某一时段内履行的履约义务，按照履约进度，在合同期内确认收入，本公司采用投入法，即按照累计实际发生的成本占合同预计总成本的比例确定恰当的履约进度。当履约进度不能合理确定时，本公司根据已经发生的成本预计能够得到补偿的成本金额确认收入，直到履约进度能够合理确定为止。

37、合同成本

√适用 □不适用

合同成本包括为取得合同发生的增量成本及合同履约成本。

1. 取得合同发生的增量成本

为取得合同发生的增量成本，是指企业不取得合同就不会发生的成本（如销售佣金等）。该成本预期能够收回的，将其作为合同取得成本确认为一项资产。企业为取得合同发生的、除预期能够收回的增量成本之外的其他支出，在发生时计入当期损益，除非这些支出明确由客户承担。

2. 履行合同发生的成本

为履行合同发生的成本，不属于存货等其他企业会计准则规范范围，且同时满足下列条件的，将其作为合同履约成本确认为一项资产：

- (1) 该成本与一份当前或预期取得的合同直接相关，包括直接人工、直接材料、制造费用（或类似费用）、明确由客户承担的成本以及仅因该合同而发生的其他成本；
- (2) 该成本增加了企业未来用于履行（包括持续履行）履约义务的资源；
- (3) 该成本预期能够收回。

3. 合同成本摊销和减值

合同取得成本确认的资产和合同履约成本确认的资产（以下简称“与合同成本有关的资产”）采用与该资产相关的商品或服务收入确认相同的基础进行摊销，计入当期损益。合同取得成本确认的资产摊销期限不超过一年的，在发生时计入当期损益。

当与合同成本有关的资产的账面价值高于下列第一项减去第二项的差额时，企业对超出部分计提减值准备，并确认为资产减值损失：

- (1) 企业因转让与该资产相关的商品或服务预期能够取得的剩余对价；
- (2) 为转让该相关商品或服务估计将要发生的成本。

以前期间减值的因素之后发生变化，使得前款（1）减（2）的差额高于合同成本账面价值的，应当转回原已计提的资产减值准备，并计入当期损益，但转回后的合同成本账面价值不应超过假定不计提减值准备情况下该资产在转回日的账面价值。

38、政府补助

适用 不适用

政府补助，是公司从政府无偿取得货币性资产或非货币性资产。分为与资产相关的政府补助和与收益相关的政府补助。

1. 与资产相关的政府补助判断依据及会计处理方法

公司取得的、用于购建或以其他方式形成长期资产的政府补助作为与资产相关的政府补助。

与资产相关的政府补助，确认为递延收益，并在相关资产使用寿命内按照合理、系统的方法分期计入损益。按照名义金额计量的政府补助，直接计入当期损益。

相关资产在使用寿命结束前被出售、转让、报废或发生毁损的，将尚未分配的相关递延收益余额转入资产处置当期的损益。

2. 与收益相关的政府补助判断依据及会计处理方法

公司取得的与资产相关之外的其他政府补助作为与收益相关的政府补助。与收益相关的政府补助，分别下列情况处理：

(1) 用于补偿公司以后期间的相关成本费用或损失的，确认为递延收益，并在确认相关成本费用或损失的期间，计入当期损益。

(2) 用于补偿公司已发生的相关成本费用或损失的，直接计入当期损益。

对于同时包含与资产相关部分和与收益相关部分的政府补助，区分不同部分分别进行会计处理；难以区分的，整体归类为与收益相关的政府补助。

与公司日常活动相关的政府补助，按照经济业务实质，计入其他收益。与公司日常活动无关的政府补助，计入营业外收支。

3. 政策性优惠贷款贴息的会计处理

(1) 财政将贴息资金拨付给贷款银行，由贷款银行以政策性优惠利率向公司提供贷款的，以实际收到的借款金额作为借款的入账价值，按照借款本金和该政策性优惠利率计算相关借款费用。

(2) 财政将贴息资金直接拨付给公司，公司将对应的贴息冲减相关借款费用。

政府补助在实际收到款项时按照到账的实际金额确认和计量。只有存在确凿证据表明该项补助是按照固定的定额标准拨付的以及有确凿证据表明能够符合财政扶持政策规定的相关条件且预计能够收到财政扶持资金时，可以按应收金额予以确认和计量。

已确认的政府补助需要退回的，公司在需要退回的当期进行会计处理，即对初始确认时冲减相关资产账面价值的，调整资产账面价值。

39、递延所得税资产/递延所得税负债

适用 不适用

本公司根据资产、负债于资产负债表日的账面价值与计税基础之间的差额产生的暂时性差异，以及未作为资产和负债确认但按照税法规定可以确定其计税基础的项目于资产负债表日的账面价值与计税基础之间的差额产生的暂时性差异，采用资产负债表债务法确认递延所得税。

各项应纳税暂时性差异均确认相关的递延所得税负债，除非该应纳税暂时性差异是在以下交易中产生的：

(1) 商誉的初始确认；

(2) 同时具有以下特征的交易中产生的资产或负债的初始确认：该交易不是企业合并，交易发生时既不影响会计利润也不影响应纳税所得额或可抵扣亏损，并且初始确认的资产和负债未导致产生等额的应纳税暂时性差异和可抵扣暂时性差异；

(3) 对于与子公司、合营企业及联营企业投资相关的应纳税暂时性差异，该暂时性差异转回的时间能够控制并且该暂时性差异在可预见的未来很可能不会转回。

对于可抵扣暂时性差异、能够结转以后年度的可抵扣亏损和税款抵减，本公司以很可能取得用来抵扣可抵扣暂时性差异、可抵扣亏损和税款抵减的未来应纳税所得额为限，确认由此产生的递延所得税资产，除非该可抵扣暂时性差异是在以下交易中产生的：

(1) 同时具有以下特征的交易中产生的资产或负债的初始确认：该交易不是企业合并，交易发生时既不影响会计利润也不影响应纳税所得额或可抵扣亏损，并且初始确认的资产和负债未导致产生等额的应纳税暂时性差异和可抵扣暂时性差异；

(2) 对于与子公司、合营企业及联营企业投资相关的可抵扣暂时性差异，同时满足下列条件的，确认相应的递延所得税资产：暂时性差异在可预见的未来很可能转回，且未来很可能获得用来抵扣可抵扣暂时性差异的应纳税所得额。

于资产负债表日，对于递延所得税资产和递延所得税负债，依据税法规定，按照预期收回该资产或清偿该负债期间的适用税率计量，并反映资产负债表日预期收回资产或清偿负债方式的所得税影响。

于资产负债表日，对递延所得税资产的账面价值进行复核，如果未来期间很可能无法获得足够的应纳税所得额用以抵扣递延所得税资产的利益，减记递延所得税资产的账面价值。在很可能获得足够的应纳税所得额时，减记的金额予以转回。

同时满足下列条件时，递延所得税资产和递延所得税负债以抵销后的净额列示：

(1) 拥有以净额结算当期所得税资产及当期所得税负债的法定权利；

(2) 递延所得税资产和递延所得税负债是与同一税收征管部门对同一应纳税主体征收的所得税相关或者对不同的纳税主体相关，但在未来每一具有重要性的递延所得税资产和递延所得税负债转回的期间内，涉及的纳税主体意图以净额结算当期所得税资产及当期所得税负债或是同时取得资产、清偿债务。

40、 租赁

√适用 □不适用

1. 租赁的识别

租赁，是指在一定期间内，出租人将资产的使用权让与承租人以获取对价的合同。在合同开始日，本公司评估合同是否为租赁或者包含租赁，如果合同中一方让渡了在一定期间内控制一项或多项已识别资产使用的权利以换取对价，则该合同为租赁或者包含租赁。除非合同条款和条件发生变化，本公司不重新评估合同是否为租赁或者包含租赁。为确定合同是否让渡了在一定期间内控制已识别资产使用的权利，本公司评估合同中的客户是否有权获得在使用期间内因使用已识别资产所产生的几乎全部经济利益，并有权在该使用期间主导已识别资产的使用。

2. 单独租赁的识别

合同中同时包含多项单独租赁的，本公司将合同予以分拆，并分别各项单独租赁进行会计处理。同时符合下列条件的，使用已识别资产的权利构成合同中的一项单独租赁：（1）承租人可从单独使用该资产或将其与易于获得的其他资源一起使用中获利；（2）该资产与合同中的其他资产不存在高度依赖或高度关联关系。

作为承租方对短期租赁和低价值资产租赁进行简化处理的判断依据和会计处理方法

√适用 □不适用

(1) 租赁和非租赁部分的分拆

合同中同时包含一项或多项租赁和非租赁部分的，本公司将各项单独租赁和非租赁部分进行分拆，按照各租赁部分单独价格及非租赁部分的单独价格之和的相对比例分摊合同对价。

(2) 租赁期的评估

租赁期是本公司有权使用租赁资产且不可撤销的期间。本公司有续租选择权，即有权选择续租该资产，且合理确定将行使该选择权的，租赁期还包含续租选择权涵盖的期间。本公司有终止租赁选择权，即有权选择终止租赁该资产，但合理确定将不会行使该选择权的，租赁期包含终止租赁选择权涵盖的期间。发生本公司可控范围内的重大事件或变化，且影响本公司是否合理确定将行使相应选择权的，本公司对其是否合理确定将行使续租选择权、购买选择权或不行使终止租赁选择权进行重新评估。

(3) 使用权资产和租赁负债

见本节“24、使用权资产”和“32、租赁负债”。

(4) 租赁变更

租赁变更是原合同条款之外的租赁范围、租赁对价、租赁期限的变更，包括增加或终止一项或多项租赁资产的使用权，延长或缩短合同规定的租赁期等。

租赁发生变更且同时符合下列条件的，本公司将该租赁变更作为一项单独租赁进行会计处理：

- ① 该租赁变更通过增加一项或多项租赁资产的使用权而扩大了租赁范围；
- ② 增加的对价与租赁范围扩大部分的单独价格按该合同情况调整后的金额相当。

租赁变更未作为一项单独租赁进行会计处理的，在租赁变更生效日，本公司重新分摊变更后合同的对价，重新确定租赁期，并按照变更后租赁付款额和修订后的折现率计算的现值重新计量租赁负债。

就上述租赁负债调整的影响，本公司区分以下情形进行会计处理：（1）租赁变更导致租赁范围缩小或租赁期缩短的，本公司调减使用权资产的账面价值，并将部分终止或完全终止租赁的相关利得或损失计入当期损益；（2）其他租赁变更，本公司相应调整使用权资产的账面价值。

(5) 短期租赁和低价值资产租赁

短期租赁，是指在租赁期开始日，租赁期不超过 12 个月且不包含购买选择权的租赁。低价值资产租赁，是指单项租赁资产为全新资产时价值较低的租赁。本公司转租或预期转租租赁资产的，原租赁不认定为低价值资产租赁。本公司对短期租赁以及低价值资产租赁，选择不确认使用权资产和租赁负债，在租赁期内各个期间按照直线法计入相关资产成本或当期损益。

作为出租方的租赁分类标准和会计处理方法

√适用 □不适用

(1) 租赁和非租赁部分的分拆

合同中同时包含租赁和非租赁部分的，本公司根据《企业会计准则第 14 号——收入》关于交易价格分摊的规定分摊合同对价，分摊的基础为租赁部分和非租赁部分各自的单独价格。

(2) 租赁的分类

实质上转移了与租赁资产所有权有关的几乎全部风险和报酬的租赁为融资租赁。融资租赁以外的其他租赁为经营租赁。

(3) 作为经营租赁出租人

在租赁期内各个期间，本公司采用直线法将经营租赁的租赁收款额确认为租金收入，未计入租赁收款额的可变租赁付款额，在实际发生时计入当期损益。本公司发生的与经营租赁有关的初始直接费用于发生时予以资本化，在租赁期内按照与租金收入确认相同的基础进行分摊，分期计入当期损益。本公司按照《企业会计准则第8号——资产减值》的规定，确定经营租赁资产是否发生减值，并进行相应会计处理。

经营租赁发生变更的，本公司自变更生效日起将其作为一项新租赁进行会计处理，与变更前租赁有关的预收或应收租赁收款额视为新租赁的收款额。

(4) 作为融资租赁出租人

在租赁开始日，本公司对融资租赁确认应收融资租赁款，并终止确认融资租赁资产。本公司对应收融资租赁款进行初始计量时，将租赁投资净额作为应收融资租赁款的入账价值。租赁投资净额为未担保余值和租赁期开始日尚未收到的租赁收款额按照租赁内含利率折现的现值之和。

本公司按照固定的周期性利率计算并确认租赁期内各个期间的利息收入。应收融资租赁款的终止确认和减值按照本节“11、金融工具”进行会计处理。

未纳入租赁投资净额计量的可变租赁付款额在实际发生时计入当期损益。

融资租赁发生变更且同时符合下列条件的，本公司将该变更作为一项单独租赁进行会计处理：

- ① 该变更通过增加一项或多项租赁资产的使用权而扩大了租赁范围；
- ② 增加的对价与租赁范围扩大部分的单独价格按该合同情况调整后的金额相当。

融资租赁的变更未作为一项单独租赁进行会计处理的，本公司分别下列情形对变更后的租赁进行处理：

① 假如变更在租赁开始日生效，该租赁会被分类为经营租赁的，本公司自租赁变更生效日开始将其作为一项新租赁进行会计处理，并以租赁变更生效日前的租赁投资净额作为租赁资产的账面价值；

② 假如变更在租赁开始日生效，该租赁会被分类为融资租赁的，本公司按照本节“11、金融工具”关于修改或重新议定合同的规定进行会计处理。

41、其他重要的会计政策和会计估计

适用 不适用

42、重要会计政策和会计估计的变更

本报告期公司主要会计政策未发生变更。

本报告期公司主要会计估计未发生变更。

43、2025年起首次执行新会计准则或准则解释等涉及调整首次执行当年年初的财务报表

适用 不适用

44、其他

适用 不适用

六、税项

1、主要税种及税率

主要税种及税率情况

适用 不适用

税种	计税依据	税率
增值税	按应税销售收入计算销项税，并扣除当期允许抵扣的进项税额后的差额计缴增值税	3%、6%、9%、13% 出口货物享受“免、抵、退”税政策，退税率13%
城市维护建设税	实缴增值税、消费税	7%、5%、1%
教育费附加	实缴增值税、消费税	3%
地方教育费附加	实缴增值税、消费税	2%
房产税	自用物业的房产税，以房产原值的70%-90%为计税依据	1.2%
	对外租赁物业的房产税，以物业租赁收入为计税依据	12%
企业所得税	应纳税所得额	15%、20%、25%
环境保护税	污染物排放量折合的污染当量数	1.2

存在不同企业所得税税率纳税主体的，披露情况说明

适用 不适用

纳税主体名称	所得税税率(%)
义乌华鼎锦纶股份有限公司	15.00%
诸暨顺鼎企业管理有限公司	25.00%
宁夏开弦顺鼎合伙企业(有限合伙)	注
浙江亚特新材料有限公司	15.00%
义乌市鼎特新材料有限公司	25.00%
江西集好新材料有限公司	25.00%
江苏优联环境发展有限公司	15.00%
南通新鼎环境科技有限公司	25.00%
江苏川源环保设备有限公司	25.00%
宁波格林兰生物质能源开发有限公司	25.00%
三都县优联环境治理投资有限公司	25.00%
上海康洁机电设备工程有限公司	15.00%
江苏川鼎企业管理有限公司	25.00%

注：宁夏开弦顺鼎合伙企业(有限合伙)为合伙企业，不适用企业所得税。

2、税收优惠

适用 不适用

1. 企业所得税

本公司于2024年12月6日取得高新技术企业证书，从2024年1月1日至2026年12月31日期间享受高新技术企业15%企业所得税优惠税率；

本公司之子公司——江苏优联环境发展有限公司于2023年11月6日取得高新技术企业证书，从2023年1月1日至2025年12月31日期间享受高新技术企业15%企业所得税优惠税率；

本公司之子公司——浙江亚特新材料有限公司于2024年12月6日取得高新技术企业证书，从2024年1月1日至2026年12月31日期间享受高新技术企业15%企业所得税优惠税率；

江苏优联环境发展有限公司之子公司——上海康洁机电设备工程有限公司于2023年12月14日取得高新技术企业证书，从2023年1月1日至2025年12月31日期间享受高新技术企业15%企业所得税优惠税率。

2. 增值税

根据（财政部 税务总局公告2023年第43号）自2023年1月1日至2027年12月31日，允许先进制造业企业按照当期可抵扣进项税额加计5%抵减应纳税增值税税额。

3. 其他税收优惠

自2023年1月1日至2027年12月31日，企业招用脱贫人口，以及在人力资源社会保障部门公共就业服务机构登记失业半年以上且持《就业创业证》或《失业登记证》（注明“企业吸纳税收政策”）的人员，与其签订1年以上期限劳动合同并依法缴纳社会保险费的，自签订劳动合同并缴纳社会保险当月起，在3年内按实际招用人数予以定额依次扣减增值税、城市维护建设税、教育费附加、地方教育附加和企业所得税优惠。（财政部 税务总局 人力资源社会保障部 农业农村部公告2023年第15号）

3、其他

适用 不适用

七、合并财务报表项目注释

以下注释项目（包括母公司财务报表主要项目注释）金额单位若未特别注明者均为人民币元；除非特别指出，“期末”指2025年12月31日，“期初”指2025年1月1日，“本期”指2025年度，“上期”指2024年度。

1、货币资金

适用 不适用

单位：元币种：人民币

项目	期末余额	期初余额
库存现金	9,548.80	4,682.26
银行存款	330,693,660.00	356,398,640.89
其他货币资金	190,705,072.94	121,925,892.01
未到期应收利息	6,125,452.76	1,981,166.67
合计	527,533,734.50	480,310,381.83
其中：存放在境外的款项总额		

其他说明：

截至2025年12月31日，本公司不存在或有潜在收回风险的款项。

截至2025年12月31日，本公司存在质押、冻结等使用权受限制的货币资金详见本节“七、合并财务报表项目注释 中 31、所有权或使用权受限资产”。

2、交易性金融资产

√适用 □不适用

单位：元币种：人民币

项目	期末余额	期初余额	指定理由和依据
以公允价值计量且其变动计入当期损益的金融资产	290,796,936.95	643,955,345.82	/
其中：			
银行理财产品	290,796,936.95	643,955,345.82	/
			/
指定以公允价值计量且其变动计入当期损益的金融资产			
其中：			
合计	290,796,936.95	643,955,345.82	/

其他说明：

□适用 √不适用

3、衍生金融资产

□适用 √不适用

4、应收票据

(1). 应收票据分类列示

√适用 □不适用

单位：元币种：人民币

项目	期末余额	期初余额
银行承兑票据	992,378.39	2,241,955.90
商业承兑票据	10,052,148.19	8,260,000.00
合计	11,044,526.58	10,501,955.90

(2). 期末公司已质押的应收票据

□适用 √不适用

(3). 期末公司已背书或贴现且在资产负债表日尚未到期的应收票据

√适用 □不适用

单位：元币种：人民币

项目	期末终止确认金额	期末未终止确认金额
银行承兑票据		707,552.50
商业承兑票据		4,448,177.40
合计		5,155,729.90

(4). 按坏账计提方法分类披露

□适用 √不适用

按单项计提坏账准备：

□适用 √不适用

按组合计提坏账准备：

□适用 √不适用

按预期信用损失一般模型计提坏账准备

适用 不适用

各阶段划分依据和坏账准备计提比例

无

对本期发生损失准备变动的应收票据账面余额显著变动的情况说明：

适用 不适用

(5). 坏账准备的情况

适用 不适用

其中本期坏账准备收回或转回金额重要的：

适用 不适用

其他说明：

无

(6). 本期实际核销的应收票据情况

适用 不适用

其中重要的应收票据核销情况：

适用 不适用

应收票据核销说明：

适用 不适用

其他说明：

适用 不适用

5、 应收账款

(1). 按账龄披露

适用 不适用

单位：元币种：人民币

账龄	期末账面余额	期初账面余额
1年以内（含1年）	429,045,699.21	508,790,052.97
1年以内小计	429,045,699.21	508,790,052.97
1至2年	8,299,449.27	45,808,298.02
2至3年	38,388,833.52	5,363,619.19
3年以上		
3至4年	5,130,379.19	2,553,103.89
4至5年	2,149,441.99	7,544,854.55
5年以上	19,704,695.21	14,206,799.10
合计	502,718,498.39	584,266,727.72

(2). 按坏账计提方法分类披露

√适用 □不适用

单位：元币种：人民币

类别	期末余额					期初余额				
	账面余额		坏账准备		账面价值	账面余额		坏账准备		账面价值
	金额	比例 (%)	金额	计提比例 (%)		金额	比例 (%)	金额	计提比例 (%)	
按单项计提坏账准备										
其中：										
按组合计提坏账准备	502,718,498.39	100.00	54,107,860.19	10.76	448,610,638.20	584,266,727.72	100.00	52,617,397.46	9.01	531,649,330.26
其中：										
账龄组合一	413,546,178.13	82.26	20,923,252.04	5.06	392,622,926.09	479,290,252.36	82.03	23,975,371.19	5.00	455,314,881.17
账龄组合二	89,172,320.26	17.74	33,184,608.15	37.21	55,987,712.11	104,976,475.36	17.97	28,642,026.27	27.28	76,334,449.09
合计	502,718,498.39	/	54,107,860.19	/	448,610,638.20	584,266,727.72	/	52,617,397.46	/	531,649,330.26

按单项计提坏账准备：

□适用 √不适用

按组合计提坏账准备:

√适用 □不适用

组合计提项目: 账龄组合一

单位: 元币种: 人民币

名称	期末余额		
	账面余额	坏账准备	计提比例 (%)
1年以内(含1年)	412,089,880.43	20,604,494.02	5.00
1至2年	1,405,232.95	281,046.59	20.00
2至3年	19,076.17	5,722.85	30.00
3至4年	31,988.58	31,988.58	100.00
合计	413,546,178.13	20,923,252.04	-

续表:

名称	期初余额		
	账面余额	坏账准备	计提比例 (%)
1年以内(含1年)	479,239,187.61	23,961,959.39	5.00
1至2年	19,076.17	3,815.23	20.00
2至3年	31,988.58	9,596.57	30.00
合计	479,290,252.36	23,975,371.19	-

按组合计提坏账准备的说明:

□适用 √不适用

组合计提项目: 账龄组合二

单位: 元币种: 人民币

名称	期末余额		
	账面余额	坏账准备	计提比例 (%)
1年以内(含1年)	16,955,818.78	847,790.94	5.00
1至2年	6,894,216.32	689,421.63	10.00
2至3年	38,369,757.35	7,673,951.47	20.00
3至4年	5,098,390.61	2,549,195.31	50.00
4至5年	2,149,441.99	1,719,553.59	80.00
5年以上	19,704,695.21	19,704,695.21	100.00
合计	89,172,320.26	33,184,608.15	-

续表:

名称	期初余额		
	账面余额	坏账准备	计提比例 (%)
1年以内(含1年)	29,550,865.36	1,477,543.27	5.00
1至2年	45,789,221.85	4,578,922.19	10.00
2至3年	5,331,630.61	1,066,326.12	20.00
3至4年	2,553,103.89	1,276,551.95	50.00
4至5年	7,544,854.55	6,035,883.64	80.00
5年以上	14,206,799.10	14,206,799.10	100.00
合计	104,976,475.36	28,642,026.27	-

按组合计提坏账准备的说明:

适用 不适用

按预期信用损失一般模型计提坏账准备

适用 不适用

各阶段划分依据和坏账准备计提比例

无

对本期发生损失准备变动的应收账款账面余额显著变动的情况说明：

适用 不适用

(3). 坏账准备的情况

适用 不适用

单位：元币种：人民币

类别	期初余额	本期变动金额				期末余额
		计提	收回或转回	转销或核销	其他变动	
应收账款 坏账准备	52,617,397.46	1,490,462.73				54,107,860.19
合计	52,617,397.46	1,490,462.73				54,107,860.19

其中本期坏账准备收回或转回金额重要的：

适用 不适用

其他说明：

无

(4). 本期实际核销的应收账款情况

适用 不适用

其中重要的应收账款核销情况

适用 不适用

应收账款核销说明：

适用 不适用

(5). 按欠款方归集的期末余额前五名的应收账款和合同资产情况

适用 不适用

单位：元币种：人民币

单位名称	应收账款期末余额	合同资产期末余额	应收账款和合同资产期末余额	占应收账款和合同资产期末余额合计数的比例(%)	坏账准备期末余额
第一名	36,228,959.60	3,215,852.78	39,444,812.38	6.28	8,903,402.70
第二名	26,136,654.79		26,136,654.79	4.16	1,306,832.74
第三名	23,832,616.16		23,832,616.16	3.79	1,191,630.81
第四名	23,314,813.91		23,314,813.91	3.71	1,165,740.70
第五名	11,658,410.72		11,658,410.72	1.86	582,920.54
合计	121,171,455.18	3,215,852.78	124,387,307.96	19.80	13,150,527.49

其他说明：

无

其他说明：

适用 不适用

6、合同资产

(1). 合同资产情况

适用 不适用

单位：元币种：人民币

项目	期末余额			期初余额		
	账面余额	坏账准备	账面价值	账面余额	坏账准备	账面价值
建造合同形成的已完工未结算资产	110,789,688.39	10,397,037.61	100,392,650.78	102,302,220.46	11,442,551.40	90,859,669.06
未到期履约保证金	14,530,064.00	14,530,064.00		14,530,064.00	14,530,064.00	
合计	125,319,752.39	24,927,101.61	100,392,650.78	116,832,284.46	25,972,615.40	90,859,669.06

(2). 报告期内账面价值发生重大变动的金额和原因

适用 不适用

(3). 按坏账计提方法分类披露

适用 不适用

按单项计提坏账准备：

适用 不适用

按单项计提坏账准备的说明：

适用 不适用

按组合计提坏账准备：

适用 不适用

按预期信用损失一般模型计提坏账准备

适用 不适用

各阶段划分依据和坏账准备计提比例

无

对本期发生损失准备变动的合同资产账面余额显著变动的情况说明：

适用 不适用

(4). 本期合同资产计提坏账准备情况

适用 不适用

其中本期坏账准备收回或转回金额重要的：

适用 不适用

其他说明：

无

(5). 本期实际核销的合同资产情况

适用 不适用

其中重要的合同资产核销情况

适用 不适用

合同资产核销说明：

适用 不适用
其他说明：
适用 不适用

7、 应收款项融资

(1). 应收款项融资分类列示

适用 不适用

单位：元币种：人民币

项目	期末余额	期初余额
应收票据	229,431,051.41	130,940,519.09
其中：银行承兑票据	229,431,051.41	130,940,519.09
合计	229,431,051.41	130,940,519.09

(2). 期末公司已质押的应收款项融资

适用 不适用

单位：元币种：人民币

项目	期末已质押金额
应收票据	30,000.00
其中：银行承兑票据	30,000.00
合计	30,000.00

(3). 期末公司已背书或贴现且在资产负债表日尚未到期的应收款项融资

适用 不适用

单位：元币种：人民币

项目	期末终止确认金额	期末未终止确认金额
银行承兑票据	1,074,810,907.06	
合计	1,074,810,907.06	

(4). 按坏账计提方法分类披露

适用 不适用

按单项计提坏账准备：

适用 不适用

按单项计提坏账准备的说明：

适用 不适用

按组合计提坏账准备：

适用 不适用

按预期信用损失一般模型计提坏账准备

适用 不适用

各阶段划分依据和坏账准备计提比例

无

对本期发生损失准备变动的应收款项融资账面余额显著变动的情况说明：

适用 不适用

(5). 坏账准备的情况

适用 不适用

其中本期坏账准备收回或转回金额重要的：

适用 不适用

其他说明：

无

(6). 本期实际核销的应收款项融资情况

适用 不适用

其中重要的应收款项融资核销情况

适用 不适用

核销说明：

适用 不适用

(7). 应收款项融资本期增减变动及公允价值变动情况：

适用 不适用

(8). 其他说明

适用 不适用

8、 预付款项

(1). 预付款项按账龄列示

适用 不适用

单位：元币种：人民币

账龄	期末余额		期初余额	
	金额	比例(%)	金额	比例(%)
1年以内	107,010,571.06	98.33	53,204,498.72	97.02
1至2年	1,740,480.82	1.60	1,560,291.64	2.85
2至3年	9,550.00	0.01	10,978.34	0.02
3年以上	69,517.48	0.06	59,506.35	0.11
合计	108,830,119.36	100.00	54,835,275.05	100.00

账龄超过1年且金额重要的预付款项未及时结算原因的说明：

无

(2). 按预付对象归集的期末余额前五名的预付款情况

适用 不适用

单位：元币种：人民币

单位名称	期末余额	占预付款项期末余额合计数的比例(%)
第一名	29,548,861.89	27.15
第二名	19,995,696.45	18.37
第三名	11,217,295.59	10.31
第四名	7,990,902.15	7.34
第五名	7,478,904.43	6.87
合计	76,231,660.51	70.04

其他说明：

适用 不适用

9、 其他应收款

项目列示

√适用 □不适用

单位：元币种：人民币

项目	期末余额	期初余额
应收利息		
应收股利		
其他应收款	36,478,356.62	4,781,294.73
合计	36,478,356.62	4,781,294.73

其他说明：

□适用 √不适用

应收利息

(1). 应收利息分类

□适用 √不适用

(2). 重要逾期利息

□适用 √不适用

(3). 按坏账计提方法分类披露

□适用 √不适用

按单项计提坏账准备：

□适用 √不适用

按单项计提坏账准备的说明：

□适用 √不适用

按组合计提坏账准备：

□适用 √不适用

(4). 按预期信用损失一般模型计提坏账准备

□适用 √不适用

各阶段划分依据和坏账准备计提比例

无

对本期发生损失准备变动的应收利息账面余额显著变动的情况说明：

□适用 √不适用

(5). 坏账准备的情况

□适用 √不适用

其中本期坏账准备收回或转回金额重要的：

□适用 √不适用

其他说明：

无

(6). 本期实际核销的应收利息情况

□适用 √不适用

其中重要的应收利息核销情况

□适用 √不适用

核销说明：

适用 不适用
 其他说明：
适用 不适用

应收股利

(1). 应收股利

适用 不适用

(2). 重要的账龄超过 1 年的应收股利

适用 不适用

(3). 按坏账计提方法分类披露

适用 不适用

按单项计提坏账准备：

适用 不适用

按单项计提坏账准备的说明：

适用 不适用

按组合计提坏账准备：

适用 不适用

(4). 按预期信用损失一般模型计提坏账准备

适用 不适用

各阶段划分依据和坏账准备计提比例：

无

对本期发生损失准备变动的应收股利账面余额显著变动的情况说明：

适用 不适用

(5). 坏账准备的情况

适用 不适用

其中本期坏账准备收回或转回金额重要的：

适用 不适用

其他说明：

无

(6). 本期实际核销的应收股利情况

适用 不适用

其中重要的应收股利核销情况

适用 不适用

核销说明：

适用 不适用

其他说明：

适用 不适用

其他应收款

(1). 按账龄披露

适用 不适用

单位：元币种：人民币

账龄	期末账面余额	期初账面余额
1年以内（含1年）	38,035,701.29	4,695,024.06

1年以内小计	38,035,701.29	4,695,024.06
1至2年	108,720.37	285,565.38
2至3年	272,440.38	46,531.97
3年以上		
3至4年	46,531.97	40,718.90
4至5年	40,718.90	34,640.00
5年以上	64,468.00	29,828.00
合计	38,568,580.91	5,132,308.31

(2). 按款项性质分类情况

√适用 □不适用

单位：元币种：人民币

款项性质	期末账面余额	期初账面余额
押金及保证金	37,914,996.77	1,589,293.00
股权转让款		3,000,000.00
其他	653,584.14	543,015.31
合计	38,568,580.91	5,132,308.31

(3). 坏账准备计提情况

√适用 □不适用

单位：元币种：人民币

坏账准备	第一阶段	第二阶段	第三阶段	合计
	未来12个月预期信用损失	整个存续期预期信用损失(未发生信用减值)	整个存续期预期信用损失(已发生信用减值)	
2025年1月1日余额	351,013.58			351,013.58
2025年1月1日余额在本期				
--转入第二阶段				
--转入第三阶段				
--转回第二阶段				
--转回第一阶段				
本期计提	1,739,210.71			1,739,210.71
本期转回				
本期转销				
本期核销				
其他变动				
2025年12月31日余额	2,090,224.29			2,090,224.29

对本期发生损失准备变动的其他应收款账面余额显著变动的情况说明：

□适用 √不适用

本期坏账准备计提金额以及评估金融工具的信用风险是否显著增加的采用依据：

□适用 √不适用

(4). 坏账准备的情况

√适用 □不适用

单位：元币种：人民币

类别	期初余额	本期变动金额	期末余额
----	------	--------	------

		计提	收回或转回	转销或核销	其他变动	
其他应收款 坏账准备	351,013.58	1,739,210.71				2,090,224.29
合计	351,013.58	1,739,210.71				2,090,224.29

其中本期坏账准备转回或收回金额重要的：

适用 不适用

其他说明：

无

(5). 本期实际核销的其他应收款情况

适用 不适用

其中重要的其他应收款核销情况：

适用 不适用

其他应收款核销说明：

适用 不适用

(6). 按欠款方归集的期末余额前五名的其他应收款情况

适用 不适用

单位：元币种：人民币

单位名称	期末余额	占其他应收款期末余额合计数的比例(%)	款项的性质	账龄	坏账准备期末余额
义乌市人民法院诉讼费专户	36,946,737.40	95.79	保证金	1年以内	1,847,336.87
浙江德施普新材料科技有限公司	484,379.28	1.26	保证金	1年以内	24,218.96
中华人民共和国义乌海关代保管专户	256,704.49	0.67	其他	1年以内	12,835.22
江苏宇轩机电设备有限公司	206,177.63	0.53	其他	1-5年	67,814.13
南通安装集团股份有限公司	200,000.00	0.52	其他	1-3年	35,474.43
合计	38,093,998.80	98.77	/	/	1,987,679.61

(7). 因资金集中管理而列报于其他应收款

适用 不适用

其他说明：

适用 不适用

10、存货

(1). 存货分类

适用 不适用

单位：元币种：人民币

项目	期末余额			期初余额		
	账面余额	存货跌价准备/合同履约成本减值准备	账面价值	账面余额	存货跌价准备/合同履约成本减值准备	账面价值
原材料	115,084,485.34	1,244,145.19	113,840,340.15	168,978,966.22	791,882.23	168,187,083.99
在产品						
库存商品	476,700,236.01	42,611,887.12	434,088,348.89	367,993,078.76	9,535,380.85	358,457,697.91

周转材料	10,134,297.64		10,134,297.64	10,116,728.95		10,116,728.95
发出商品						
合同履约成本	284,037.75		284,037.75			
委托加工物资				5,771,267.47		5,771,267.47
合计	602,203,056.74	43,856,032.31	558,347,024.43	552,860,041.40	10,327,263.08	542,532,778.32

(2). 确认为存货的数据资源

适用 不适用

(3). 存货跌价准备及合同履约成本减值准备

适用 不适用

单位：元币种：人民币

项目	期初余额	本期增加金额		本期减少金额		期末余额
		计提	其他	转回或转销	其他	
原材料	791,882.23	1,244,145.19		791,882.23		1,244,145.19
在产品						
库存商品	9,535,380.85	41,492,294.85		8,415,788.58		42,611,887.12
周转材料						
消耗性生物资产						
合同履约成本						
自制半成品						
合计	10,327,263.08	42,736,440.04		9,207,670.81		43,856,032.31

本期转回或转销存货跌价准备的原因

适用 不适用

按组合计提存货跌价准备

适用 不适用

按组合计提存货跌价准备的计提标准

适用 不适用

(4). 存货期末余额含有的借款费用资本化金额及其计算标准和依据

适用 不适用

(5). 合同履约成本本期摊销金额的说明

适用 不适用

其他说明：

适用 不适用

11、持有待售资产

适用 不适用

12、一年内到期的非流动资产

适用 不适用

一年内到期的债权投资

适用 不适用

一年内到期的其他债权投资

适用 不适用

一年内到期的非流动资产的其他说明：
无

13、其他流动资产

适用 不适用

单位：元币种：人民币

项目	期末余额	期初余额
增值税留抵税额	71,963,447.93	44,787,471.92
预缴所得税	382,761.95	1,540,098.59
亚特原股东业绩补偿	35,286,084.51	
合计	107,632,294.39	46,327,570.51

其他说明：
无

14、债权投资

(1). 债权投资情况

适用 不适用

债权投资减值准备本期变动情况

适用 不适用

(2). 期末重要的债权投资

适用 不适用

(3). 减值准备计提情况

适用 不适用

各阶段划分依据和减值准备计提比例：

无

对本期发生损失准备变动的债权投资账面余额显著变动的情况说明：

适用 不适用

本期减值准备计提金额以及评估金融工具的信用风险是否显著增加的采用依据

适用 不适用

(4). 本期实际的核销债权投资情况

适用 不适用

其中重要的债权投资情况核销情况

适用 不适用

债权投资的核销说明：

适用 不适用

其他说明：

适用 不适用

15、其他债权投资

(1). 其他债权投资情况

适用 不适用

其他债权投资减值准备本期变动情况

适用 不适用

(2). 期末重要的其他债权投资

适用 不适用

(3). 减值准备计提情况

适用 不适用

各阶段划分依据和减值准备计提比例：

无

对本期发生损失准备变动的其他债权投资账面余额显著变动的情况说明：

适用 不适用

本期减值准备计提金额以及评估金融工具的信用风险是否显著增加的采用依据

适用 不适用

(4). 本期实际核销的其他债权投资情况

适用 不适用

其中重要的其他债权投资情况核销情况

适用 不适用

其他债权投资的核销说明：

适用 不适用

其他说明：

适用 不适用

16、长期应收款

(1). 长期应收款情况

适用 不适用

(2). 按坏账计提方法分类披露

适用 不适用

按单项计提坏账准备：

适用 不适用

按单项计提坏账准备的说明：

适用 不适用

按组合计提坏账准备：

适用 不适用

(3). 按预期信用损失一般模型计提坏账准备

适用 不适用

各阶段划分依据和坏账准备计提比例

无

对本期发生损失准备变动的长期应收款账面余额显著变动的情况说明：

适用 不适用

本期坏账准备计提金额以及评估金融工具的信用风险是否显著增加的采用依据

适用 不适用

(4). 坏账准备的情况

适用 不适用

其中本期坏账准备收回或转回金额重要的：

适用 不适用

其他说明：

无

(5). 本期实际核销的长期应收款情况

适用 不适用

其中重要的长期应收款核销情况

适用 不适用

长期应收款核销说明:

适用 不适用

其他说明:

适用 不适用

17、长期股权投资

(1). 长期股权投资情况

√适用 □不适用

单位：元币种：人民币

被投资单位	期初 余额（账面价 值）	减值准备期 初余额	本期增减变动								期末 余额（账面价 值）	减值准备期 末余额
			追加 投资	减少投资	权益法下确 认的投资损 益	其他综 合收益 调整	其他 权益 变动	宣告发放 现金股利 或利润	计提 减值 准备	其他		
一、合营企业												
小计												
二、联营企业												
宁波金侯产业投 资有限公司	13,879,130.77				-216,200.30						13,662,930.47	
东证洛宏（嘉 兴）投资合伙企 业（有限合伙）	211,930.93			211,930.93								
三鼎控股集团上 海投资有限公司		7,518,226.25										7,518,226.25
小计	14,091,061.70	7,518,226.25		211,930.93	-216,200.30						13,662,930.47	7,518,226.25
合计	14,091,061.70	7,518,226.25		211,930.93	-216,200.30						13,662,930.47	7,518,226.25

备注：报告期，东证洛宏（嘉兴）投资合伙企业（有限合伙）已办理完成清算注销手续。

(2). 长期股权投资的减值测试情况

□适用 √不适用

18、其他权益工具投资

(1). 其他权益工具投资情况

√适用 □不适用

单位：元币种：人民币

项目	期初余额	本期增减变动					期末余额	本期确认的股利收入	累计计入其他综合收益的利得	累计计入其他综合收益的损失	指定为以公允价值计量且其变动计入其他综合收益的原因
		追加投资	减少投资	本期计入其他综合收益的利得	本期计入其他综合收益的损失	其他					
浙江恒创先进功能纤维创新中心有限公司	600,000.00						600,000.00				
合计	600,000.00						600,000.00				/

(2). 本期存在终止确认的情况说明

□适用 √不适用

其他说明：

□适用 √不适用

19、其他非流动金融资产

适用 不适用

其他说明：

适用 不适用

20、投资性房地产

投资性房地产计量模式

(1). 采用成本计量模式的投资性房地产

单位：元币种：人民币

项目	房屋、建筑物	土地使用权	在建工程	合计
一、账面原值				
1. 期初余额	68,452,297.18	1,243,518.21		69,695,815.39
2. 本期增加金额	6,341,514.81			6,341,514.81
(1) 外购	99,308.36			99,308.36
(2) 存货\固定资产\ 在建工程转入	6,242,206.45			6,242,206.45
(3) 企业合并增加				
3. 本期减少金额				
(1) 处置				
(2) 其他转出				
4. 期末余额	74,793,811.99	1,243,518.21		76,037,330.20
二、累计折旧和累计摊销				
1. 期初余额	31,398,391.08	509,848.13		31,908,239.21
2. 本期增加金额	4,579,076.83	24,891.36		4,603,968.19
(1) 计提或摊销	3,073,999.87	24,891.36		3,098,891.23
(2) 存货\固定资产\ 在建工程转入	1,505,076.96			1,505,076.96
3. 本期减少金额				
(1) 处置				
(2) 其他转出				
4. 期末余额	35,977,467.91	534,739.49		36,512,207.40
三、减值准备				
1. 期初余额				
2. 本期增加金额				
(1) 计提				
3. 本期减少金额				
(1) 处置				
(2) 其他转出				
4. 期末余额				
四、账面价值				
1. 期末账面价值	38,816,344.08	708,778.72		39,525,122.80
2. 期初账面价值	37,053,906.10	733,670.08		37,787,576.18

(2). 未办妥产权证书的投资性房地产情况

适用 不适用

(3). 采用成本计量模式的投资性房地产的减值测试情况

适用 不适用

其他说明：

适用 不适用

21、固定资产

项目列示

适用 不适用

单位：元币种：人民币

项目	期末余额	期初余额
固定资产	2,878,434,217.88	2,629,004,793.15
固定资产清理		
合计	2,878,434,217.88	2,629,004,793.15

其他说明：

适用 不适用

固定资产

(1). 固定资产情况

适用 不适用

单位：元币种：人民币

项目	房屋及建筑物	机器设备	运输工具	电子设备及其他	合计
一、账面原值：					
1. 期初余额	1,371,248,955.52	3,508,659,269.40	13,147,416.65	36,889,998.51	4,929,945,640.08
2. 本期增加金额	23,686,886.27	568,165,885.79	276,919.46	7,579,863.83	599,709,555.35
(1) 购置	2,389,170.77	6,264,195.64	270,619.46	7,530,483.29	16,454,469.16
(2) 在建工程转入	21,297,715.50	561,901,690.15	6,300.00	49,380.54	583,255,086.19
(3) 企业合并增加					
3. 本期减少金额	6,242,206.45	281,568,385.41	861,589.20	4,601,094.33	293,273,275.39
(1) 处置或报废		21,921,378.34	717,429.26	4,431,571.41	27,070,379.01
(2) 转入投资性房地产	6,242,206.45				6,242,206.45
(3) 其他转出		259,647,007.07	144,159.94	169,522.92	259,960,689.93
4. 期末余额	1,388,693,635.34	3,795,256,769.78	12,562,746.91	39,868,768.01	5,236,381,920.04
二、累计折旧					
1. 期初余额	512,440,160.70	1,753,635,488.81	8,203,778.70	26,661,418.72	2,300,940,846.93
2. 本期增加金额	58,516,055.15	214,710,399.12	1,014,059.35	1,941,167.72	276,181,681.34
(1) 计提	58,516,055.15	214,710,399.12	1,014,059.35	1,941,167.72	276,181,681.34
(2) 企业合并增加					
3. 本期减少金额	1,505,076.96	212,819,044.28	677,721.53	4,172,983.34	219,174,826.11
(1) 处置或报废		19,594,927.21	645,686.33	4,037,494.70	24,278,108.24
(2) 转入投资性房地产	1,505,076.96				1,505,076.96
(3) 其他转出		193,224,117.07	32,035.20	135,488.64	193,391,640.91
4. 期末余额	569,451,138.89	1,755,526,843.65	8,540,116.52	24,429,603.10	2,357,947,702.16
三、减值准备					
1. 期初余额					
2. 本期增加金额					
(1) 计提					
3. 本期减少金额					

(1) 处置或报废					
4. 期末余额					
四、账面价值					
1. 期末账面价值	819,242,496.45	2,039,729,926.13	4,022,630.39	15,439,164.91	2,878,434,217.88
2. 期初账面价值	858,808,794.82	1,755,023,780.59	4,943,637.95	10,228,579.79	2,629,004,793.15

(2). 暂时闲置的固定资产情况

适用 不适用

(3). 通过经营租赁租出的固定资产

适用 不适用

(4). 未办妥产权证书的固定资产情况

适用 不适用

单位：元币种：人民币

项目	账面价值	未办妥产权证书的原因
房屋建筑物	8,934,288.87	尚未办理

(5). 固定资产的减值测试情况

适用 不适用

其他说明：

适用 不适用

固定资产清理

适用 不适用

22、在建工程

项目列示

适用 不适用

单位：元币种：人民币

项目	期末余额	期初余额
在建工程	544,073,754.89	140,129,026.45
工程物资		
合计	544,073,754.89	140,129,026.45

其他说明：

适用 不适用

在建工程

(1). 在建工程情况

适用 不适用

单位：元币种：人民币

项目	期末余额			期初余额		
	账面余额	减值准备	账面价值	账面余额	减值准备	账面价值

年产 6 万吨高品质锦纶 PA66 长丝项目	135,894,421.20		135,894,421.20	63,686,368.94		63,686,368.94
五洲年产 6.5 万吨高品质差别化锦纶 PA6 长丝项目	256,912,388.49		256,912,388.49	44,817,056.87		44,817,056.87
集好锦纶 PA6 长丝改建项目	45,875,817.17		45,875,817.17	14,790,015.01		14,790,015.01
3.15MWP 分布式光伏发电工程				9,304,737.35		9,304,737.35
年产 20 万吨 PA6 功能性锦纶长丝项目	74,796,806.44		74,796,806.44			
其他	30,594,321.59		30,594,321.59	7,530,848.28		7,530,848.28
合计	544,073,754.89		544,073,754.89	140,129,026.45		140,129,026.45

(2). 重要在建工程项目本期变动情况

√适用 □不适用

单位：元币种：人民币

项目名称	预算数 (万元)	期初 余额	本期增加金 额	本期转入固 定资产金额	本期 其他 减少 金额	期末 余额	工程累 计投入 占预算 比例(%)	工程进 度	利息资本化 累计金额	其中：本期 利息资本化 金额	本期利 息资本 化率(%)	资金 来源
年产6万吨高品质锦纶PA66长丝项目	103,100.00	63,686,368.94	74,012,300.06	1,804,247.80		135,894,421.20	13.36	在建中	123,512.44	123,512.44	3.10	自筹
五洲年产6.5万吨高品质差别化锦纶PA6长丝项目	95,000.00	44,817,056.87	697,477,983.56	485,382,651.94		256,912,388.49	78.14	在建中	14,492,618.42	14,492,618.42	3.80	自筹
20万吨PA6功能性锦纶长丝项目	273,800.00		74,796,806.44			74,796,806.44	2.73	在建中				自筹
合计	471,900.00	108,503,425.81	846,287,090.06	487,186,899.74		467,603,616.13	/	/	14,616,130.86	14,616,130.86	/	/

(3). 本期计提在建工程减值准备情况

□适用 √不适用

(4). 在建工程的减值测试情况

□适用 √不适用

其他说明：

□适用 √不适用

工程物资

(1). 工程物资情况

适用 不适用

23、生产性生物资产

(1). 采用成本计量模式的生产性生物资产

适用 不适用

(2). 采用成本计量模式的生产性生物资产的减值测试情况

适用 不适用

(3). 采用公允价值计量模式的生产性生物资产

适用 不适用

其他说明：

适用 不适用

24、油气资产

(1). 油气资产情况

适用 不适用

(2). 油气资产的减值测试情况

适用 不适用

其他说明：

无

25、使用权资产

(1). 使用权资产情况

适用 不适用

单位：元币种：人民币

项目	土地使用权	房屋及建筑物	合计
一、账面原值			
1. 期初余额	4,608,224.81	133,909,412.99	138,517,637.80
2. 本期增加金额			
3. 本期减少金额			
4. 期末余额	4,608,224.81	133,909,412.99	138,517,637.80
二、累计折旧			
1. 期初余额	92,164.50	6,695,470.65	6,787,635.15
2. 本期增加金额	92,182.92	6,696,006.24	6,788,189.16
(1) 计提	92,182.92	6,696,006.24	6,788,189.16
3. 本期减少金额			
(1) 处置			

4. 期末余额	184,347.42	13,391,476.89	13,575,824.31
三、减值准备			
1. 期初余额			
2. 本期增加金额			
(1) 计提			
3. 本期减少金额			
(1) 处置			
4. 期末余额			
四、账面价值			
1. 期末账面价值	4,423,877.39	120,517,936.10	124,941,813.49
2. 期初账面价值	4,516,060.31	127,213,942.34	131,730,002.65

(2). 使用权资产的减值测试情况

适用 不适用

其他说明：

无

26、无形资产

(1). 无形资产情况

√适用 □不适用

单位：元币种：人民币

项目	土地使用权	软件	工艺专利许可	特许权	合计
一、账面原值					
1. 期初余额	149,589,730.24	16,360,585.84	8,100,000.00	1,228,900.00	175,279,216.08
2. 本期增加金额	35,304,930.00	1,388,839.22	2,000,000.00	750,240.00	39,444,009.22
(1) 购置	35,304,930.00	1,388,839.22	2,000,000.00	750,240.00	39,444,009.22
(2) 内部研发					
(3) 企业合并增加					
3. 本期减少金额					
(1) 处置					
4. 期末余额	184,894,660.24	17,749,425.06	10,100,000.00	1,979,140.00	214,723,225.30
二、累计摊销					
1. 期初余额	39,440,971.86	10,881,630.68	5,597,623.50	491,569.92	56,411,795.96
2. 本期增加金额	3,581,014.08	2,130,443.67	222,730.00	258,289.21	6,192,476.96
(1) 计提	3,581,014.08	2,130,443.67	222,730.00	258,289.21	6,192,476.96
3. 本期减少金额					
(1) 处置					
4. 期末余额	43,021,985.94	13,012,074.35	5,820,353.50	749,859.13	62,604,272.92
三、减值准备					
1. 期初余额		72,825.28			72,825.28

2. 本期增加金额					
(1) 计提					
3. 本期减少金额					
(1) 处置					
4. 期末余额		72,825.28			72,825.28
四、账面价值					
1. 期末账面价值	141,872,674.30	4,664,525.43	4,279,646.50	1,229,280.87	152,046,127.10
2. 期初账面价值	110,148,758.38	5,406,129.88	2,502,376.50	737,330.08	118,794,594.84

本期末通过公司内部研发形成的无形资产占无形资产余额的比例是0%

(2). 确认为无形资产的数据资源

适用 不适用

(3). 未办妥产权证书的土地使用权情况

适用 不适用

(4). 无形资产的减值测试情况

适用 不适用

其他说明：

适用 不适用

27、商誉

(1). 商誉账面原值

√适用 □不适用

单位：元币种：人民币

被投资单位名称或形成商誉的事项	期初余额	本期增加		本期减少		期末余额
		企业合并形成的		处置		
江苏优联	27,767,458.01					27,767,458.01
上海康洁	1,927,697.60					1,927,697.60
合计	29,695,155.61					29,695,155.61

(2). 商誉减值准备

√适用 □不适用

单位：元币种：人民币

被投资单位名称或形成商誉的事项	期初余额	本期增加		本期减少		期末余额
		计提		处置		
江苏优联	25,260,207.24	2,507,250.77				27,767,458.01
上海康洁	1,927,697.60					1,927,697.60
合计	27,187,904.84	2,507,250.77				29,695,155.61

(3). 商誉所在资产组或资产组组合的相关信息

√适用 □不适用

名称	所属资产组或组合的构成及依据	所属经营分部及依据	是否与以前年度保持一致
江苏优联	江苏优联含其子公司系公司水处理业务板块主体，作为独立的经济实体运行，且公司将其整体视为绩效考核单元。	-	是

资产组或资产组组合发生变化

□适用 √不适用

其他说明：

□适用 √不适用

(4). 可收回金额的具体确定方法

可收回金额按公允价值减去处置费用后的净额确定

√适用 □不适用

单位：元币种：人民币

项目	账面价值	可收回金额	减值金额	公允价值和处置费用的确定方式	关键参数	关键参数的确定依据
江苏优联	29,219,323.59	1,451,865.58	27,767,458.01	市场法、重置成本法、行业同类型	公允价值、处置费用	市场法、重置成本法、行业同类型
合计	29,219,323.59	1,451,865.58	27,767,458.01	/	/	/

可收回金额按预计未来现金流量的现值确定

适用 不适用

前述信息与以前年度减值测试采用的信息或外部信息明显不一致的差异原因

适用 不适用

公司以前年度减值测试采用信息与当年实际情况明显不一致的差异原因

适用 不适用

(5). 业绩承诺及对应商誉减值情况

形成商誉时存在业绩承诺且报告期或报告期上一期间处于业绩承诺期内

适用 不适用

其他说明:

适用 不适用

28、长期待摊费用

适用 不适用

单位: 元币种: 人民币

项目	期初余额	本期增加金额	本期摊销金额	其他减少金额	期末余额
装修费	3,114,043.42	313,060.00	1,735,760.07		1,691,343.35
固定资产修理更新费用	2,104,684.51	327,433.63	526,575.49		1,905,542.65
土地收益金	80,514.00		80,514.00		
培训支出	52,702.52		52,702.52		
其他		10,754.71			10,754.71
合计	5,351,944.45	651,248.34	2,395,552.08		3,607,640.71

其他说明:

无

29、递延所得税资产/递延所得税负债

(1). 未经抵销的递延所得税资产

适用 不适用

单位: 元币种: 人民币

项目	期末余额		期初余额	
	可抵扣暂时性差异	递延所得税资产	可抵扣暂时性差异	递延所得税资产
信用减值准备	31,641,797.39	5,392,799.97	52,968,411.10	8,659,380.94
资产减值准备	43,928,857.59	7,170,656.43	30,165,307.70	4,940,940.71
内部交易未实现利润	6,592,892.53	988,933.88	515,424.88	77,313.73
可抵扣亏损	222,717,270.64	35,679,317.66	523,677,033.53	80,919,258.38
折旧及摊销	4,416,253.53	662,438.03	4,032,484.47	604,872.67
租赁负债	148,438,630.84	37,109,657.71	143,365,755.12	35,841,438.78
递延收益	72,155,413.37	10,869,329.72	72,445,013.16	10,866,751.95
合计	529,891,115.89	97,873,133.40	827,169,429.96	141,909,957.16

(2). 未经抵销的递延所得税负债

适用 不适用

单位: 元币种: 人民币

项目	期末余额		期初余额	
	应纳税暂时性差异	递延所得税负债	应纳税暂时性差异	递延所得税负债
交易性金融资产公允价值变动	7,926,467.51	1,188,970.13	3,269,086.33	490,362.95
通拓科技原股东业绩补偿			311,352,363.67	46,702,854.55
固定资产加速折旧或一次性税前扣除	96,477,056.46	14,471,558.47	105,447,369.34	15,817,105.40
使用权资产	124,941,813.49	31,235,453.37	131,730,002.65	32,932,500.66
合计	229,345,337.46	46,895,981.97	551,798,821.99	95,942,823.56

(3). 以抵销后净额列示的递延所得税资产或负债

√适用 □不适用

单位：元币种：人民币

项目	期末余额		期初余额	
	递延所得税资产和负债互抵金额	抵销后递延所得税资产或负债余额	递延所得税资产和负债互抵金额	抵销后递延所得税资产或负债余额
递延所得税资产	31,235,453.37	66,637,680.03	32,932,500.66	108,424,156.42
递延所得税负债	31,235,453.37	15,660,528.60	32,932,500.66	63,010,322.90

(4). 未确认递延所得税资产明细

√适用 □不适用

单位：元币种：人民币

项目	期末余额	期初余额
可抵扣暂时性差异	161,073,602.09	128,404,126.11
可抵扣亏损	1,293,164,084.82	1,550,062,287.28
合计	1,454,237,686.91	1,678,466,413.39

(5). 未确认递延所得税资产的可抵扣亏损将于以下年度到期

□适用 √不适用

其他说明：

□适用 √不适用

30、其他非流动资产

√适用 □不适用

单位：元币种：人民币

项目	期末余额			期初余额		
	账面余额	减值准备	账面价值	账面余额	减值准备	账面价值
预付设备款	70,187,631.42		70,187,631.42	189,540,108.90		189,540,108.90
合计	70,187,631.42		70,187,631.42	189,540,108.90		189,540,108.90

其他说明：

无

31、所有权或使用权受限资产

√适用 □不适用

单位：元 币种：人民币

项目	期末				期初			
	账面余额	账面价值	受限类型	受限情况	账面余额	账面价值	受限类型	受限情况
货币资金	70,273,711.23	70,273,711.23	其他	票据保证金	76,493,696.80	76,493,696.80	其他	票据保证金
货币资金					5,000,000.00	5,000,000.00	其他	信用证保证金
货币资金	120,000,000.00	120,000,000.00	其他	定期存款	40,000,000.00	40,000,000.00	其他	定期存款
货币资金	394,399.00	394,399.00	其他	保函保证金	394,399.00	394,399.00	其他	保函保证金
交易性金融资产	51,755,972.23	51,755,972.23	其他	票据保证金				
应收票据	5,155,729.90	5,155,729.90	其他	已背书尚未到期	10,403,641.68	10,403,641.68	其他	已背书尚未到期
应收款项融资	30,000.00	30,000.00	质押	票据保证金	41,176.40	41,176.40	质押	票据保证金
固定资产	1,313,494,079.61	769,453,783.73	抵押	抵押借款	627,285,576.29	338,415,796.67	抵押	抵押借款
无形资产	146,188,806.40	107,156,065.48	抵押	抵押借款	71,729,976.37	22,837,953.87	抵押	抵押借款
投资性房地产	92,329,183.38	41,340,874.82	抵押	抵押借款	55,768,122.30	30,416,982.32	抵押	抵押借款
合计	1,799,621,881.75	1,165,560,536.39	/	/	887,116,588.84	524,003,646.74	/	/

其他说明：

无

32、短期借款

(1). 短期借款分类

√适用 □不适用

单位：元币种：人民币

项目	期末余额	期初余额
质押借款		
抵押借款	52,100,000.00	100,000,000.00
保证借款	25,100,000.00	20,100,000.00
信用借款	6,320,362.30	8,260,000.00
未到期应付利息	77,087.79	128,434.16
合计	83,597,450.09	128,488,434.16

短期借款分类的说明：

无

(2). 已逾期未偿还的短期借款情况

□适用 √不适用

其中重要的已逾期未偿还的短期借款情况如下：

适用 不适用

其他说明：

适用 不适用

33、交易性金融负债

适用 不适用

其他说明：

适用 不适用

34、衍生金融负债

适用 不适用

35、应付票据

(1). 应付票据列示

适用 不适用

单位：元币种：人民币

种类	期末余额	期初余额
商业承兑汇票		
银行承兑汇票	616,700,000.00	675,900,000.00
合计	616,700,000.00	675,900,000.00

本期末已到期未支付的应付票据总额为0元。到期未付的原因是无

36、应付账款

(1). 应付账款列示

适用 不适用

单位：元币种：人民币

项目	期末余额	期初余额
应付货款	129,354,397.75	157,499,760.15
应付工程款	114,063,837.09	60,389,680.68
应付设备款	28,763,029.70	18,783,584.35
其他		248,299.83
合计	272,181,264.54	236,921,325.01

(2). 账龄超过1年或逾期的重要应付账款

适用 不适用

其他说明：

适用 不适用

37、预收款项

(1). 预收款项列示

适用 不适用

单位：元币种：人民币

项目	期末余额	期初余额
预收租金	1,827,917.20	995,204.59
合计	1,827,917.20	995,204.59

(2). 账龄超过1年的重要预收款项

适用 不适用

(3). 报告期内账面价值发生重大变动的金额和原因

适用 不适用

其他说明：

适用 不适用

38、合同负债

(1). 合同负债情况

适用 不适用

单位：元币种：人民币

项目	期末余额	期初余额
预收货款	28,653,012.73	38,609,972.57
预收工程款	55,660,947.28	42,649,003.66
合计	84,313,960.01	81,258,976.23

(2). 账龄超过1年的重要合同负债

适用 不适用

(3). 报告期内账面价值发生重大变动的金额和原因

适用 不适用

其他说明：

适用 不适用

39、应付职工薪酬

(1). 应付职工薪酬列示

适用 不适用

单位：元币种：人民币

项目	期初余额	本期增加	本期减少	期末余额
一、短期薪酬	55,164,482.12	394,213,291.09	396,463,289.32	52,914,483.89
二、离职后福利-设定提存计划	1,036,332.85	15,102,869.48	15,025,015.35	1,114,186.98
三、辞退福利		2,385,076.00	2,385,076.00	
四、一年内到期的其他福利				
合计	56,200,814.97	411,701,236.57	413,873,380.67	54,028,670.87

(2). 短期薪酬列示

适用 不适用

单位：元币种：人民币

项目	期初余额	本期增加	本期减少	期末余额
一、工资、奖金、津贴和补贴	51,062,186.47	373,595,760.74	375,512,260.02	49,145,687.19
二、职工福利费	45,441.77	11,761,693.78	11,807,135.55	
三、社会保险费	581,816.59	7,567,615.33	7,585,130.60	564,301.32

其中：医疗保险费	504,747.76	6,742,459.98	6,741,834.01	505,373.73
工伤保险费	77,068.83	825,155.35	843,296.59	58,927.59
生育保险费				
四、住房公积金		942,440.00	942,440.00	
五、工会经费和职工教育经费	3,475,037.29	345,781.24	616,323.15	3,204,495.38
六、短期带薪缺勤				
七、短期利润分享计划				
合计	55,164,482.12	394,213,291.09	396,463,289.32	52,914,483.89

(3). 设定提存计划列示

√适用 □不适用

单位：元币种：人民币

项目	期初余额	本期增加	本期减少	期末余额
1、基本养老保险	1,002,590.20	14,639,245.33	14,561,976.98	1,079,858.55
2、失业保险费	33,742.65	463,624.15	463,038.37	34,328.43
3、企业年金缴费				
合计	1,036,332.85	15,102,869.48	15,025,015.35	1,114,186.98

其他说明：

□适用 √不适用

40、应交税费

√适用 □不适用

单位：元币种：人民币

项目	期末余额	期初余额
增值税	10,409,824.33	7,618,912.35
消费税		
印花税	537,150.32	896,114.53
企业所得税	146,764.91	236,209.95
个人所得税	955,906.71	847,938.45
城市维护建设税	178,129.10	1,357,519.79
教育费附加	101,708.61	588,867.99
地方教育费附加	67,805.74	392,578.66
房产税	12,132,694.07	9,112,607.33
城镇土地使用税	10,468,027.43	6,905,506.45
合计	34,998,011.22	27,956,255.50

其他说明：

无

41、其他应付款

(1). 项目列示

√适用 □不适用

单位：元币种：人民币

项目	期末余额	期初余额
应付利息		
应付股利		
其他应付款	5,278,020.60	4,268,296.31

合计	5,278,020.60	4,268,296.31
----	--------------	--------------

其他说明：

适用 不适用

(2). 应付利息

分类列示

适用 不适用

逾期的重要应付利息：

适用 不适用

其他说明：

适用 不适用

(3). 应付股利

分类列示

适用 不适用

(4). 其他应付款

按款项性质列示其他应付款

适用 不适用

单位：元币种：人民币

项目	期末余额	期初余额
保证金	4,880,750.00	3,659,750.00
其他	397,270.60	608,546.31
合计	5,278,020.60	4,268,296.31

账龄超过1年或逾期的重要其他应付款

适用 不适用

其他说明：

适用 不适用

42、持有待售负债

适用 不适用

43、1年内到期的非流动负债

适用 不适用

单位：元币种：人民币

项目	期末余额	期初余额
1年内到期的长期借款	47,870,722.54	15,665,063.13
1年内到期的应付债券		
1年内到期的长期应付款	118,000,000.00	236,000,000.00
1年内到期的租赁负债		
合计	165,870,722.54	251,665,063.13

其他说明：

无

44、其他流动负债

其他流动负债情况

√适用 □不适用

单位：元币种：人民币

项目	期末余额	期初余额
短期应付债券		
应付退货款		
待转销项税额	3,724,891.64	5,019,296.42
已背书未终止确认的应收票据	2,783,404.31	2,143,641.68
合计	6,508,295.95	7,162,938.10

短期应付债券的增减变动：

□适用 √不适用

其他说明：

□适用 √不适用

45、长期借款

(1). 长期借款分类

√适用 □不适用

单位：元币种：人民币

项目	期末余额	期初余额
质押借款		
抵押借款	487,521,333.00	
保证借款		
信用借款		
合计	487,521,333.00	

长期借款分类的说明：

无

其他说明：

□适用 √不适用

46、应付债券

(1). 应付债券

□适用 √不适用

应付债券的具体情况：（不包括划分为金融负债的优先股、永续债等其他金融工具）

□适用 √不适用

(2). 可转换公司债券的说明

□适用 √不适用

转股权会计处理及判断依据

□适用 √不适用

(3). 划分为金融负债的其他金融工具说明

期末发行在外的优先股、永续债等其他金融工具基本情况

□适用 √不适用

期末发行在外的优先股、永续债等金融工具变动情况表

□适用 √不适用

其他金融工具划分为金融负债的依据说明

□适用 √不适用

其他说明：

适用 不适用

47、租赁负债

√适用 □不适用

单位：元币种：人民币

项目	期末余额	期初余额
租赁付款额	184,024,261.10	184,024,261.10
减：未确认融资费用	35,585,630.26	40,658,505.98
小计	148,438,630.84	143,365,755.12
减：一年内到期的租赁负债		
合计	148,438,630.84	143,365,755.12

其他说明：

无

48、长期应付款

项目列示

√适用 □不适用

单位：元币种：人民币

项目	期末余额	期初余额
长期应付款	118,000,000.00	236,000,000.00
专项应付款	16,450,000.00	13,400,000.00
合计	134,450,000.00	249,400,000.00

其他说明：

□适用 √不适用

长期应付款

(1). 按款项性质列示长期应付款

√适用 □不适用

单位：元币种：人民币

项目	期末余额	期初余额
应付股权收购款	118,000,000.00	236,000,000.00
合计	118,000,000.00	236,000,000.00

其他说明：

公司与真爱集团有限公司、郑期中、诸暨众城企业管理合伙企业(有限合伙)、郑其明、刘元庆、刘忠庆签订《关于浙江亚特新材料股份有限公司之股权转让协议》，公司以 118,000.00 万元购买亚特新材 100%股权。截止 2025 年 12 月 31 日，公司已支付款项 92,561.03 万元。公司将于 2025 年度-2026 年度业绩承诺完成情况经确认后 15 日内分别支付 11,800.00 万元、11,800.00 万元款项。若未完成业绩承诺的，标的资产的实际交易价格相应调整，公司将在扣减当期应补偿金额后支付相应款项。

专项应付款

(2). 按款项性质列示专项应付款

√适用 □不适用

单位：元币种：人民币

项目	期初余额	本期增加	本期减少	期末余额	形成原因
超长期特别国债	13,400,000.00	3,050,000.00		16,450,000.00	
合计	13,400,000.00	3,050,000.00		16,450,000.00	/

其他说明：

根据《义乌市工业重点领域设备更新超长期特别国债资金管理办法(试行)》，本报告期公司收到超长期特别国债 305.00 万元。

49、长期应付职工薪酬

适用 不适用

50、预计负债

适用 不适用

单位：元币种：人民币

项目	期末余额	期初余额	形成原因
对外提供担保			
未决诉讼			
产品质量保证	34,816.74	21,147.78	
重组义务			
待执行的亏损合同			
应付退货款			
其他			
合计	34,816.74	21,147.78	/

其他说明，包括重要预计负债的相关重要假设、估计说明：

子公司江苏优联按照工程项目收入0.1%的标准，计提工程项目质保期产品质量保证费用。

51、递延收益

递延收益情况

适用 不适用

单位：元币种：人民币

项目	期初余额	本期增加	本期减少	期末余额	形成原因
政府补助	194,641,743.20	500,000.00	27,846,116.46	167,295,626.74	-
合计	194,641,743.20	500,000.00	27,846,116.46	167,295,626.74	/

其他说明：

适用 不适用

涉及政府补助的具体信息，详见本节“十一、政府补助”。

52、其他非流动负债

适用 不适用

53、股本

适用 不适用

单位：元币种：人民币

	期初余额	本次变动增减(+、-)					期末余额
		发行新股	送股	公积金转股	其他	小计	
股份总数	1,104,152,226.00						1,104,152,226.00

其他说明：

无

54、其他权益工具

(1). 期末发行在外的优先股、永续债等其他金融工具基本情况

适用 不适用

(2). 期末发行在外的优先股、永续债等金融工具变动情况表

适用 不适用

其他权益工具本期增减变动情况、变动原因说明，以及相关会计处理的依据：

适用 不适用

其他说明：

适用 不适用

55、资本公积

适用 不适用

单位：元币种：人民币

项目	期初余额	本期增加	本期减少	期末余额
资本溢价（股本溢价）	2,991,256,045.33	27,893,649.81		3,019,149,695.14
其他资本公积	21,475,604.11			21,475,604.11
合计	3,012,731,649.44	27,893,649.81		3,040,625,299.25

其他说明，包括本期增减变动情况、变动原因说明：

无

56、库存股

适用 不适用

57、其他综合收益

适用 不适用

58、专项储备

适用 不适用

59、盈余公积

适用 不适用

单位：元币种：人民币

项目	期初余额	本期增加	本期减少	期末余额
法定盈余公积	101,708,171.83			101,708,171.83
任意盈余公积				
储备基金				
企业发展基金				
其他				
合计	101,708,171.83			101,708,171.83

盈余公积说明，包括本期增减变动情况、变动原因说明：

无

60、未分配利润

适用 不适用

单位：元币种：人民币

项目	本期	上期
调整前上期末未分配利润	-433,163,954.02	-922,623,765.76
调整期初未分配利润合计数（调增+，调减-）		
调整后期初未分配利润	-433,163,954.02	-922,623,765.76
加：本期归属于母公司所有者的净利润	223,512,124.75	488,709,811.74
其他综合收益结转留存收益		750,000.00
减：提取法定盈余公积		
提取任意盈余公积		
提取一般风险准备		
应付普通股股利		
转作股本的普通股股利		
期末未分配利润	-209,651,829.27	-433,163,954.02

调整期初未分配利润明细：

- 1、由于《企业会计准则》及其相关新规定进行追溯调整，影响期初未分配利润0元。
- 2、由于会计政策变更，影响期初未分配利润0元。
- 3、由于重大会计差错更正，影响期初未分配利润0元。
- 4、由于同一控制导致的合并范围变更，影响期初未分配利润0元。
- 5、其他调整合计影响期初未分配利润0元。

61、营业收入和营业成本

(1). 营业收入和营业成本情况

适用 不适用

单位：元币种：人民币

项目	本期发生额		上期发生额	
	收入	成本	收入	成本
主营业务	4,658,230,235.98	4,083,339,022.63	7,415,890,988.06	6,169,488,256.43
其他业务	67,776,532.04	62,370,145.45	105,069,460.62	107,785,005.40
合计	4,726,006,768.02	4,145,709,168.08	7,520,960,448.68	6,277,273,261.83

(2). 营业收入、营业成本的分解信息

适用 不适用

其他说明：

适用 不适用

(3). 履约义务的说明

适用 不适用

(4). 分摊至剩余履约义务的说明

适用 不适用

(5). 重大合同变更或重大交易价格调整

适用 不适用

其他说明：

无

62、税金及附加

√适用 □不适用

单位：元币种：人民币

项目	本期发生额	上期发生额
城市维护建设税	1,434,376.52	6,255,725.54
教育费附加	817,254.50	2,867,307.01
地方教育费附加	583,076.04	1,908,044.81
房产税	13,790,129.78	15,721,313.28
土地使用税	10,468,913.42	10,117,728.04
车船税	7,684.94	7,849.10
印花税	3,177,880.49	4,920,982.56
环境保护税	68,747.88	24,682.77
其他		7,517.06
合计	30,348,063.57	41,831,150.17

其他说明：

无

63、销售费用

√适用 □不适用

单位：元币种：人民币

项目	本期发生额	上期发生额
平台服务费		215,763,036.24
职工薪酬	29,460,366.17	116,724,589.52
广告宣传费		62,605,819.06
业务招待费	7,614,970.16	20,135,164.18
其他	7,407,149.14	33,469,086.12
合计	44,482,485.47	448,697,695.12

其他说明：

无

64、管理费用

√适用 □不适用

单位：元币种：人民币

项目	本期发生额	上期发生额
职工薪酬	62,318,849.00	86,059,957.01
折旧费	25,708,436.20	28,085,549.55
中介费	9,445,128.39	18,399,471.08
业务招待费	12,427,394.46	13,009,394.34
无形资产摊销	3,452,902.06	11,427,858.34
租金水电费	1,654,186.14	4,102,856.61
其他	16,984,562.99	25,776,054.20
合计	131,991,459.24	186,861,141.13

其他说明：

无

65、研发费用

√适用 □不适用

单位：元币种：人民币

项目	本期发生额	上期发生额
----	-------	-------

职工薪酬	66,651,184.36	75,212,342.39
研发材料费	58,189,491.46	69,287,136.27
其他直接投入	25,102,098.29	12,404,294.71
折旧费	17,795,998.67	15,321,881.04
委外研发费	500,000.00	3,136,981.13
其他	1,312,611.52	3,361,349.16
合计	169,551,384.30	178,723,984.70

其他说明：

研发费用具体情况见本节“八、研发支出”。

66、财务费用

√适用 □不适用

单位：元币种：人民币

项目	本期发生额	上期发生额
利息费用	744,928.13	11,223,886.20
其中：租赁负债利息费用	5,072,875.72	5,468,921.27
减：利息收入	8,658,261.29	12,682,732.61
汇兑损益	-3,061,716.87	-10,960,796.67
其他	1,020,460.71	3,426,096.92
合计	-9,954,589.32	-8,993,546.16

其他说明：

无

67、其他收益

√适用 □不适用

单位：元币种：人民币

按性质分类	本期发生额	上期发生额
政府补助	29,887,988.51	30,618,574.19
进项税加计抵减	22,478,651.58	25,798,072.12
直接减免的税费	417,368.52	126,842.42
代扣个人所得税手续费	167,775.61	1,054,523.49
合计	52,951,784.22	57,598,012.22

其他说明：

涉及政府补助的具体信息，详见本节“十一、政府补助”。

68、投资收益

√适用 □不适用

单位：元币种：人民币

项目	本期发生额	上期发生额
权益法核算的长期股权投资收益	-216,200.30	-2,043,133.46
处置长期股权投资产生的投资收益	-113.64	26,271,205.91
交易性金融资产在持有期间的投资收益		96,466.40
其他权益工具投资在持有期间取得的股利收入		
债权投资在持有期间取得的利息收入		
其他债权投资在持有期间取得的利息收入		
处置交易性金融资产取得的投资收益	3,162,671.63	3,538,449.59
处置其他权益工具投资取得的投资收益		
处置债权投资取得的投资收益		

处置其他债权投资取得的投资收益		
债务重组收益		
银行理财产品的利息收入		1,734.08
合计	2,946,357.69	27,864,722.52

其他说明：

无

69、净敞口套期收益

适用 不适用

70、公允价值变动收益

适用 不适用

单位：元币种：人民币

产生公允价值变动收益的来源	本期发生额	上期发生额
交易性金融资产	4,914,391.13	3,396,276.38
其中：衍生金融工具产生的公允价值变动收益		
交易性金融负债		
按公允价值计量的投资性房地产		
合计	4,914,391.13	3,396,276.38

其他说明：

无

71、信用减值损失

适用 不适用

单位：元币种：人民币

项目	本期发生额	上期发生额
应收票据坏账损失		
应收账款坏账损失	-1,490,462.73	-25,064,068.34
其他应收款坏账损失	-1,739,210.71	-2,590,669.98
债权投资减值损失		
其他债权投资减值损失		
长期应收款坏账损失		
财务担保相关减值损失		
合计	-3,229,673.44	-27,654,738.32

其他说明：

无

72、资产减值损失

适用 不适用

单位：元币种：人民币

项目	本期发生额	上期发生额
一、合同资产减值损失	1,041,576.69	-7,173,410.19
二、存货跌价损失及合同履约成本减值损失	-42,736,440.04	-19,147,022.66
三、长期股权投资减值损失		
四、投资性房地产减值损失		
五、固定资产减值损失		
六、工程物资减值损失		
七、在建工程减值损失		
八、生产性生物资产减值损失		

九、油气资产减值损失		
十、无形资产减值损失		-9,122,452.21
十一、商誉减值损失	-2,507,250.77	-2,925,759.81
十二、其他		
合计	-44,202,114.12	-38,368,644.87

其他说明：

无

73、资产处置收益

√适用 □不适用

单位：元币种：人民币

项目	本期发生额	上期发生额
非流动资产处置利得	35,181.67	1,645,468.58
合计	35,181.67	1,645,468.58

其他说明：

无

74、营业外收入

营业外收入情况

√适用 □不适用

单位：元币种：人民币

项目	本期发生额	上期发生额	计入当期非经常性损益的金额
非流动资产处置利得合计			
其中：固定资产处置利得			
无形资产处置利得			
非货币性资产交换利得			
接受捐赠			
政府补助			
业绩承诺补偿	7,392,434.70		7,392,434.70
其他	11,055,335.29	2,904,316.32	11,055,335.29
合计	18,447,769.99	2,904,316.32	18,447,769.99

其他说明：

√适用 □不适用

涉及政府补助的具体信息，详见本节“十一、政府补助”。

75、营业外支出

√适用 □不适用

单位：元币种：人民币

项目	本期发生额	上期发生额	计入当期非经常性损益的金额
非流动资产处置损失合计			
其中：固定资产处置损失			
无形资产处置损失			
非货币性资产交换损失			
对外捐赠	585,000.00	205,000.00	585,000.00
违约赔偿支出	17,697,381.27	5,671,516.15	17,697,381.27
罚款支出	452,581.10	11,310,935.36	452,581.10

非流动资产毁损报废损失	10,145,470.47	1,391,688.08	10,145,470.47
其他	815,019.60	2,604,414.37	815,019.60
合计	29,695,452.44	21,183,553.96	29,695,452.44

其他说明：

无

76、所得税费用

(1). 所得税费用表

适用 不适用

单位：元币种：人民币

项目	本期发生额	上期发生额
当期所得税费用	8,793,365.11	4,529,767.08
递延所得税费用	-5,010,247.93	-77,589,271.16
合计	3,783,117.18	-73,059,504.08

(2). 会计利润与所得税费用调整过程

适用 不适用

单位：元币种：人民币

项目	本期发生额
利润总额	216,047,041.38
按法定/适用税率计算的所得税费用	32,407,056.21
子公司适用不同税率的影响	-24,160,010.42
调整以前期间所得税的影响	323,289.25
非应税收入的影响	
不可抵扣的成本、费用和损失的影响	1,346,372.91
使用前期未确认递延所得税资产的可抵扣亏损的影响	-1,590,977.50
本期未确认递延所得税资产的可抵扣暂时性差异或可抵扣亏损的影响	32,888,166.66
研发费加计扣除的影响	-24,536,321.81
残疾人工资加计扣除的影响	-62,842.81
其他	-12,831,615.31
所得税费用	3,783,117.18

其他说明：

适用 不适用

77、其他综合收益

适用 不适用

78、现金流量表项目

(1). 与经营活动有关的现金

收到的其他与经营活动有关的现金

适用 不适用

单位：元币种：人民币

项目	本期发生额	上期发生额
收到的其他往来	6,120,750.60	27,926,145.66
收到的政府补助	14,222,791.72	50,381,218.58

利息收入	7,854,658.54	10,701,565.94
收到受限货币资金	81,493,696.80	64,686,167.66
其他	23,768,520.01	22,213,294.27
合计	133,460,417.67	175,908,392.11

收到的其他与经营活动有关的现金说明：

无

支付的其他与经营活动有关的现金

√适用 □不适用

单位：元币种：人民币

项目	本期发生额	上期发生额
经营租赁支出	272,075.60	5,837,687.36
费用性支出	139,786,092.91	238,896,704.33
手续费支出	1,020,460.71	3,426,096.92
罚款支出	452,581.10	11,310,935.36
违约赔偿金支出	17,697,381.27	5,671,516.15
支付经营性往来款	41,708,326.91	15,407,662.90
期末受限货币资金	153,614,394.57	107,774,921.31
其他	1,394,908.34	2,267,452.16
合计	355,946,221.41	390,592,976.49

支付的其他与经营活动有关的现金说明：

无

(2). 与投资活动有关的现金

收到的重要的投资活动有关的现金

√适用 □不适用

单位：元币种：人民币

项目	本期发生额	上期发生额
处置理财产品	1,625,193,300.00	1,412,000,000.00
处置子公司收到的现金净额	3,000,000.00	145,608,850.12
合计	1,628,193,300.00	1,557,608,850.12

收到的重要的投资活动有关的现金说明

无

支付的重要的投资活动有关的现金

√适用 □不适用

单位：元币种：人民币

项目	本期发生额	上期发生额
购买理财产品	1,267,120,500.00	1,840,000,000.00
支付股权收购款	236,000,000.00	217,610,283.22
合计	1,503,120,500.00	2,057,610,283.22

支付的重要的投资活动有关的现金说明

无

收到的其他与投资活动有关的现金

√适用 □不适用

单位：元币种：人民币

项目	本期发生额	上期发生额
----	-------	-------

江西集好期初现金余额		190,150.55
合计		190,150.55

收到的其他与投资活动有关的现金说明：

无

支付的其他与投资活动有关的现金

适用 不适用

(3). 与筹资活动有关的现金

收到的其他与筹资活动有关的现金

适用 不适用

支付的其他与筹资活动有关的现金

适用 不适用

单位：元币种：人民币

项目	本期发生额	上期发生额
租赁负债支付的现金		19,192,397.92
合计		19,192,397.92

支付的其他与筹资活动有关的现金说明：

无

筹资活动产生的各项负债变动情况

适用 不适用

单位：元币种：人民币

项目	期初余额	本期增加		本期减少		期末余额
		现金变动	非现金变动	现金变动	非现金变动	
短期借款	128,488,434.16	131,420,362.30	2,932,362.77	176,260,000.00	2,983,709.14	83,597,450.09
长期借款	15,665,063.13	537,018,000.00	610,722.54	17,886,667.00	15,063.13	535,392,055.54
租赁负债	143,365,755.12		5,072,875.72			148,438,630.84
合计	287,519,252.41	668,438,362.30	8,615,961.03	194,146,667.00	2,998,772.27	767,428,136.47

(4). 以净额列报现金流量的说明

适用 不适用

(5). 不涉及当期现金收支、但影响企业财务状况或在未来可能影响企业现金流量的重大活动及财务影响

适用 不适用

79. 现金流量表补充资料

(1). 现金流量表补充资料

适用 不适用

单位：元币种：人民币

补充资料	本期金额	上期金额
1. 将净利润调节为经营活动现金流量：		
净利润	212,263,924.20	475,828,124.84

加：资产减值准备	3,229,673.44	38,368,644.87
信用减值损失	44,202,114.12	27,654,738.32
固定资产折旧、投资性房地产折旧、油气资产折耗、生产性生物资产折旧	279,255,681.21	254,558,507.64
使用权资产摊销	6,788,189.16	20,499,630.24
无形资产摊销	6,217,368.32	14,342,550.92
长期待摊费用摊销	2,395,552.08	2,750,143.77
处置固定资产、无形资产和其他长期资产的损失（收益以“-”号填列）	-35,181.67	-1,645,468.58
固定资产报废损失（收益以“-”号填列）	10,145,470.47	1,655,027.15
公允价值变动损失（收益以“-”号填列）	-4,914,391.13	-3,396,276.38
财务费用（收益以“-”号填列）	-2,420,105.52	263,089.53
投资损失（收益以“-”号填列）	-2,946,357.69	-27,864,722.52
递延所得税资产减少（增加以“-”号填列）	42,339,776.47	-76,990,819.53
递延所得税负债增加（减少以“-”号填列）	-47,350,024.40	-598,451.63
存货的减少（增加以“-”号填列）	-58,550,686.15	-46,016,692.72
经营性应收项目的减少（增加以“-”号填列）	-252,299,971.82	177,339,407.73
经营性应付项目的增加（减少以“-”号填列）	-70,255,550.90	-18,924,281.30
其他		
经营活动产生的现金流量净额	168,065,480.19	837,823,152.35
2. 不涉及现金收支的重大投资和筹资活动：		
销售商品、提供劳务收到的银行承兑汇票背书转让的金额	1,549,921,302.82	2,043,636,572.28
债务转为资本		
一年内到期的可转换公司债券		
融资租入固定资产		
3. 现金及现金等价物净变动情况：		
现金的期末余额	330,740,171.51	356,441,119.36
减：现金的期初余额	356,441,119.36	1,110,554,975.10
加：现金等价物的期末余额		
减：现金等价物的期初余额		
现金及现金等价物净增加额	-25,700,947.85	-754,113,855.74

(2). 本期支付的取得子公司的现金净额

适用 不适用

(3). 本期收到的处置子公司的现金净额

适用 不适用

(4). 现金和现金等价物的构成

适用 不适用

单位：元币种：人民币

项目	期末余额	期初余额
一、现金	330,740,171.51	356,441,119.36
其中：库存现金	9,548.80	4,682.26

可随时用于支付的银行存款	330,693,660.00	356,398,640.89
可随时用于支付的其他货币资金	36,962.71	37,796.21
可用于支付的存放中央银行款项		
存放同业款项		
拆放同业款项		
二、现金等价物		
其中：三个月内到期的债券投资		
三、期末现金及现金等价物余额	330,740,171.51	356,441,119.36
其中：母公司或集团内子公司使用受限制的现金和现金等价物		

(5). 使用范围受限但仍作为现金和现金等价物列示的情况

适用 不适用

(6). 不属于现金及现金等价物的货币资金

适用 不适用

其他说明：

适用 不适用

80、所有者权益变动表项目注释

说明对上年期末余额进行调整的“其他”项目名称及调整金额等事项：

适用 不适用

81、外币货币性项目

(1). 外币货币性项目

适用 不适用

单位：元

项目	期末外币余额	折算汇率	期末折算人民币余额
货币资金	-	-	30,847,198.97
其中：美元	4,388,686.40	7.0288	30,847,198.97
欧元			
港币			
应收账款	-	-	84,815,559.91
其中：美元	12,066,862.04	7.0288	84,815,559.91
欧元			
港币			
应付账款	-	-	20,213,470.80
其中：美元	2,807,779.09	7.0288	19,735,317.67
欧元	58,060.00	8.2355	478,153.13
港币			

其他说明：

无

(2). 境外经营实体说明，包括对于重要的境外经营实体，应披露其境外主要经营地、记账本位币及选择依据，记账本位币发生变化的还应披露原因

适用 不适用

82、租赁

(1). 作为承租人

适用 不适用

项目	本期金额	上期金额
租赁负债的利息费用	5,072,875.72	5,468,921.27
计入相关资产成本或当期损益的简化处理的短期租赁费用	257,175.60	5,910,866.40
转租使用权资产取得的收入	9,908.25	10,236,408.14
与租赁相关的总现金流出	272,075.60	25,103,264.32

未纳入租赁负债计量的可变租赁付款额

适用 不适用

简化处理的短期租赁或低价值资产的租赁费用

适用 不适用

售后租回交易及判断依据

适用 不适用

与租赁相关的现金流出总额272,075.60(单位：元币种：人民币)

(2). 作为出租人

作为出租人的经营租赁

适用 不适用

单位：元币种：人民币

项目	租赁收入	其中:未计入租赁收款额的可变租赁付款额相关的收入
经营租赁收入	11,925,985.43	
合计	11,925,985.43	

作为出租人的融资租赁

适用 不适用

未折现租赁收款额与租赁投资净额的调节表

适用 不适用

未来五年未折现租赁收款额

适用 不适用

单位：元币种：人民币

项目	每年未折现租赁收款额	
	期末金额	期初金额
第一年	4,512,884.56	1,816,950.63
第二年	3,056,984.13	782,857.18

第三年	3,007,549.17	784,761.90
第四年	3,009,453.93	805,714.28
第五年	740,084.47	807,619.05
五年后未折现租赁收款额总额	14,326,956.26	4,997,903.04

(3). 作为生产商或经销商确认融资租赁销售损益

适用 不适用

其他说明：

无

83、数据资源

适用 不适用

84、其他

适用 不适用

八、研发支出

1、按费用性质列示

适用 不适用

单位：元币种：人民币

项目	本期发生额	上期发生额
职工薪酬	66,651,184.36	75,212,342.39
研发材料费	58,189,491.46	69,287,136.27
其他直接投入	25,102,098.29	12,404,294.71
折旧费	17,795,998.67	15,321,881.04
委外研发费	500,000.00	3,136,981.13
其他	1,312,611.52	3,361,349.16
合计	169,551,384.30	178,723,984.70
其中：费用化研发支出	169,551,384.30	178,723,984.70
资本化研发支出		

其他说明：

无

2、符合资本化条件的研发项目开发支出

适用 不适用

重要的资本化研发项目

适用 不适用

开发支出减值准备

适用 不适用

其他说明：

无

3、重要的外购在研项目

适用 不适用

九、合并范围的变更

1、非同一控制下企业合并

适用 不适用

2、同一控制下企业合并

适用 不适用

3、反向购买

适用 不适用

4、处置子公司

本期是否存在丧失子公司控制权的交易或事项

适用 不适用

其他说明：

适用 不适用

是否存在通过多次交易分步处置对子公司投资且在本期丧失控制权的情形

适用 不适用

其他说明：

适用 不适用

5、其他原因的合并范围变动

说明其他原因导致的合并范围变动（如，新设子公司、清算子公司等）及其相关情况：

适用 不适用

6、其他

适用 不适用

十、在其他主体中的权益

1、在子公司中的权益

(1). 企业集团的构成

√适用 □不适用

单位：万元币种：人民币

子公司名称	主要经营地	注册资本	注册地	业务性质	持股比例(%)		取得方式
					直接	间接	
诸暨顺鼎企业管理有限公司	诸暨	1000 万元	诸暨	投资	100.00		设立
宁夏开弦顺鼎合伙企业（有限合伙）	宁夏	2400 万元	宁夏	投资		83.33	设立
浙江亚特新材料有限公司	浦江	16000 万元	浦江	制造业	100.00		同一控制下企业合并
义乌市鼎特新材料有限公司	义乌	100 万元	义乌	制造业		100.00	设立
江西集好新材料有限公司	上饶	30000 万元	上饶	制造业	100.00		其他
苏州华鼎德祺新材料科技有限公司	苏州	1000 万元	苏州	制造业	51.00		设立
义乌智美新材料有限公司	义乌	100 万元	义乌	制造业	100.00		设立
义乌华以新材料有限公司	义乌	100 万元	义乌	制造业	100.00		设立
浙江浩睿新材料科技有限公司	义乌	1000 万元	义乌	制造业	83.00		设立
江苏优联环境发展有限公司	南通	4081.6327 万元	南通	生态保护和环境治理业	51.00		非同一控制下企业合并
南通新鼎环境科技有限公司	南通	2100 万元	南通	制造业		100.00	非同一控制下企业合并
江苏川源环保设备有限公司	南通	500 万元	南通	制造业		60.00	非同一控制下企业合并
宁波格林兰生物质能源开发有限公司	宁波	3000 万元	宁波	生态保护和环境治理业		100.00	非同一控制下企业合并
三都县优联环境治理投资有限公司	贵州	5000 万元	贵州	生态保护和环境治理业		95.00	设立
上海康洁机电设备工程有限公司	上海	857.143 万元	上海	制造业		51.00	非同一控制下企业合并
江苏川鼎企业管理有限公司	南通	2850 万元	南通	生态保护和环境治理业		71.58	设立

在子公司的持股比例不同于表决权比例的说明：

无

持有半数或以下表决权但仍控制被投资单位、以及持有半数以上表决权但不控制被投资单位的依据：

无

对于纳入合并范围的重要的结构化主体，控制的依据：

无

确定公司是代理人还是委托人的依据：

无

其他说明：

无

(2). 重要的非全资子公司

√适用 □不适用

单位：元币种：人民币

子公司名称	少数股东持股比例	本期归属于少数股东的损益	本期向少数股东宣告分派的股利	期末少数股东权益余额
江苏优联环境发展有限公司	49.00	-86,030,638.36		-3,483,935.11

子公司少数股东的持股比例不同于表决权比例的说明：

□适用 √不适用

其他说明：

□适用 √不适用

(3). 重要非全资子公司的主要财务信息

√适用 □不适用

单位：元币种：人民币

子公司名称	期末余额						期初余额					
	流动资产	非流动资产	资产合计	流动负债	非流动负债	负债合计	流动资产	非流动资产	资产合计	流动负债	非流动负债	负债合计
江苏优联环境发展有限公司	118,441,390.06	14,498,990.19	132,940,380.25	140,015,635.16	34,816.74	140,050,451.90	158,733,135.55	149,387,579.57	308,120,715.12	139,636,907.65	21,147.78	139,658,055.43

子公司名称	本期发生额				上期发生额			
	营业收入	净利润	综合收益总额	经营活动现金流量	营业收入	净利润	综合收益总额	经营活动现金流量

江苏优联环境 发展有限公司	34,849,764.91	-175,572,731.34	-175,572,731.34	3,924,918.85	21,181,454.72	-12,971,904.60	-12,971,904.60	-24,457,942.83
------------------	---------------	-----------------	-----------------	--------------	---------------	----------------	----------------	----------------

其他说明：
无

(4). 使用企业集团资产和清偿企业集团债务的重大限制

适用 不适用

(5). 向纳入合并财务报表范围的结构化主体提供的财务支持或其他支持

适用 不适用

其他说明：

适用 不适用

2、 在子公司的所有者权益份额发生变化且仍控制子公司的交易

适用 不适用

3、 在合营企业或联营企业中的权益

适用 不适用

(1). 重要的合营企业或联营企业

适用 不适用

(2). 重要合营企业的主要财务信息

适用 不适用

(3). 重要联营企业的主要财务信息

适用 不适用

(4). 不重要的合营企业和联营企业的汇总财务信息

适用 不适用

单位：元币种：人民币

	期末余额/本期发生额	期初余额/上期发生额
合营企业：		
投资账面价值合计	13,662,930.47	14,091,061.70
下列各项按持股比例计算的合计数		
--净利润	-216,200.30	-320,018.51
--其他综合收益		
--综合收益总额		
联营企业：		
投资账面价值合计		
下列各项按持股比例计算的合计数		
--净利润		
--其他综合收益		
--综合收益总额	-216,200.30	-320,018.51

其他说明：

本公司按权益法核算的联营企业，宁波金侯产业投资有限公司直接持股 25%。

(5). 合营企业或联营企业向本公司转移资金的能力存在重大限制的说明

适用 不适用

(6). 合营企业或联营企业发生的超额亏损

适用 不适用

(7). 与合营企业投资相关的未确认承诺

适用 不适用

(8). 与合营企业或联营企业投资相关的或有负债

适用 不适用

4、重要的共同经营

适用 不适用

5、在未纳入合并财务报表范围的结构化主体中的权益

未纳入合并财务报表范围的结构化主体的相关说明：

适用 不适用

6、其他

适用 不适用

十一、政府补助

1、报告期末按应收金额确认的政府补助

适用 不适用

未能在预计时点收到预计金额的政府补助的原因

适用 不适用

2、涉及政府补助的负债项目

适用 不适用

单位：元币种：人民币

财务报表项目	期初余额	本期新增补助金额	本期计入营业外收入金额	本期转入其他收益	本期其他变动	期末余额	与资产/收益相关
递延收益	194,641,743.20	500,000.00		27,846,116.46		167,295,626.74	
合计	194,641,743.20	500,000.00		27,846,116.46		167,295,626.74	/

1. 计入递延收益的政府补助，后续采用总额法计量

补助项目	期初余额	本期新增补助金额	本期计入营业外收入金额	本期转入其他收益金额	期末余额	与资产相关/与收益相关
全流程锦纶生产智能工厂	19,453,815.15			1,667,469.92	17,786,345.23	与资产相关
年产 15 万吨差别化锦纶长丝项目投资奖励	18,060,000.00			1,806,000.00	16,254,000.00	与资产相关

补助项目	期初余额	本期新增补助金额	本期计入营业外收入金额	本期转入其他收益金额	期末余额	与资产相关/与收益相关
年产 15 万吨差别化锦纶长丝技改项目补助资金	92,611,997.96			7,826,365.92	84,785,632.04	与资产相关
年产 5000 吨锦纶 6-POY 切片纺丝中心外环吹技术改造项目	2,191,398.88			174,150.84	2,017,248.04	与资产相关
浙江省未来工厂	19,748,705.18			1,705,363.68	18,043,341.50	与资产相关
年产 5500 吨差别化 PA6 超细纤维项目专项资金	2,912,083.58			205,558.80	2,706,524.78	与资产相关
年产 10 万吨差别化锦纶长丝生产项目补助		500,000.00		39,823.02	460,176.98	与资产相关
年产 5500 吨高性能包覆纤维技改项目	1,047,343.45			661,479.96	385,863.49	与资产相关
年产 14000 吨新型功能性包覆丝技改项目	467,866.18			295,494.60	172,371.58	与资产相关
年产 7000 吨功能性锦氨空气包覆丝技改项目	858,756.72			312,275.28	546,481.44	与资产相关
2019 年技改项目	8,961,020.74			1,871,006.16	7,090,014.58	与资产相关
2020 年技改项目	12,094,996.40			2,134,411.08	9,960,585.32	与资产相关
2021 年技改项目	4,385,150.00			619,080.00	3,766,070.00	与资产相关
中央引导地方科技发展资金项目-浙江省亚特差别化锦纶包覆新材料研究院建设	1,050,000.00			120,000.00	930,000.00	与资产相关
合计	183,843,134.24	500,000.00		19,438,479.26	164,904,654.98	

2. 计入递延收益的政府补助，后续采用净额法计量

补助项目	期初余额	本期新增补助金额	本期结转冲减相关成本的金额	期末余额	本期结转计入冲减相关成本的列报项目	与资产相关/与收益相关
年产 5 万吨技改项目贴息及补助（第一批）	7,155,960.00		7,155,960.00		财务费用	与资产相关
年产 5 万吨技改项目贴息及补助（第二批）	2,627,829.16		900,970.00	1,726,859.16	财务费用	与资产相关
年产 4 万吨技改项目贴息及补助（第二批）	881,562.50		302,250.00	579,312.50	财务费用	与资产相关
中央外经贸进口设备贴息	133,257.30		48,457.20	84,800.10	财务费用	与资产相关
合计	10,798,608.96		8,407,637.20	2,390,971.76		

3、 计入当期损益的政府补助

√适用 □不适用

单位：元币种：人民币

类型	本期发生额	上期发生额
与收益相关	10,449,509.25	12,093,342.98
与收益相关		105,200.00
合计	10,449,509.25	12,198,542.98

其他说明：

无

十二、与金融工具相关的风险

1、 金融工具的风险

√适用 □不适用

本公司在经营过程中面临各种金融风险：信用风险、流动性风险和市场风险（包括汇率风险、利率风险和其他价格风险）。上述金融风险以及本公司为降低这些风险所采取的风险管理政策如下所述：

董事会负责规划并建立本公司的风险管理架构，制定本公司的风险管理政策和相关指引并监督风险管理措施的执行情况。本公司已制定风险管理政策以识别和分析本公司所面临的风险，这些风险管理政策对特定风险进行了明确规定，涵盖了市场风险、信用风险和流动性风险管理等诸多方面。本公司定期评估市场环境及本公司经营活动的变化以决定是否对风险管理政策及系统进行更新。本公司的风险管理由风险管理委员会按照董事会批准的政策开展。风险管理委员会通过与本公司其他业务部门的紧密合作来识别、评价和规避相关风险。本公司内部审计部门就风险管理控制及程序进行定期的审核，并将审核结果上报本公司的审计委员会。

本公司通过适当的多样化投资及业务组合来分散金融工具风险，并通过制定相应的风险管理政策减少集中于单一行业、特定地区或特定交易对手的风险。

（一）信用风险

信用风险是指交易对手未能履行合同义务而导致本公司发生财务损失的风险。

本公司信用风险主要产生于货币资金、应收票据、应收账款、应收款项融资、其他应收款、债权投资、其他债权投资和财务担保合同等，以及未纳入减值评估范围的以公允价值计量且其变动计入当期损益的债务工具投资和衍生金融资产等。于资产负债表日，本公司金融资产的账面价值已代表其最大信用风险敞口。

本公司货币资金主要为存放于声誉良好并拥有较高信用评级的国有银行和其他大中型上市银行的银行存款，本公司认为其不存在重大的信用风险，几乎不会产生因银行违约而导致的重大损失。

此外，对于应收票据、应收账款、应收款项融资和其他应收款等，本公司设定相关政策以控制信用风险敞口。本公司基于对客户的财务状况、从第三方获取担保的可能性、信用记录及其他

因素诸如目前市场状况等评估客户的信用资质并设置相应信用期。本公司会定期对客户信用记录进行监控，对于信用记录不良的客户，本公司会采用书面催款、缩短信用期或取消信用期等方式，以确保本公司的整体信用风险在可控的范围内。

（二）流动性风险

流动性风险是指企业在履行以交付现金或其他金融资产的方式结算的义务时发生资金短缺的风险。

本公司的政策是确保拥有充足的现金以偿还到期债务。流动性风险由本公司的财务部门集中控制。财务部门通过监控现金余额、可随时变现的有价证券以及对未来 12 个月现金流量的滚动预测，确保公司在所有合理预测的情况下拥有充足的资金偿还债务。同时持续监控公司是否符合借款协议的规定，从主要金融机构获得提供足够备用资金的承诺，以满足短期和长期的资金需求。此外，本公司也会考虑与供应商协商，采用供应商融资安排以延长付款期，或者用提供给供应商提前收款的条款，以减轻公司的现金流压力。

（三）市场风险

金融工具的市场风险是指金融工具的公允价值或未来现金流量因市场价格变动而发生波动的风险，包括汇率风险、利率风险和其他价格风险。

1. 利率风险

利率风险是指金融工具的公允价值或未来现金流量因市场利率变动而发生波动的风险。

固定利率和浮动利率的带息金融工具分别使本公司面临公允价值利率风险及现金流量利率风险。本公司根据市场环境来决定固定利率与浮动利率工具的比例，并通过定期审阅与监察维持适当的固定和浮动利率工具组合。必要时，本公司会采用利率互换工具来对冲利率风险。

2. 汇率风险

汇率风险是指金融工具的公允价值或未来现金流量因外汇汇率变动而发生波动的风险。

本公司持续监控外币交易和外币资产及负债的规模，以最大程度降低面临的外汇风险。此外，公司还可能签署远期外汇合约或货币互换合约以达到规避汇率风险的目的。于本期及上期，本公司未签署任何远期外汇合约或货币互换合约。

3. 其他价格风险

其他价格风险是指金融工具的公允价值或未来现金流量因汇率风险和利率风险以外的市场价格变动而发生波动的风险。

本公司其他价格风险主要产生于各类权益工具投资，存在权益工具价格变动的风险。

2、套期

(1). 公司开展套期业务进行风险管理

适用 不适用

其他说明：

适用 不适用

(2). 公司开展符合条件套期业务并应用套期会计

适用 不适用

其他说明：

适用 不适用

(3). 公司开展套期业务进行风险管理、预期能实现风险管理目标但未应用套期会计

适用 不适用

其他说明：

适用 不适用

3、 金融资产转移

(1). 转移方式分类

适用 不适用

(2). 因转移而终止确认的金融资产

适用 不适用

(3). 继续涉入的转移金融资产

适用 不适用

其他说明：

适用 不适用

十三、 公允价值的披露

1、 以公允价值计量的资产和负债的期末公允价值

适用 不适用

公允价值计量所使用的输入值划分为三个层次：

第一层次输入值是在计量日能够取得的相同资产或负债在活跃市场上未经调整的报价。

第二层次输入值是除第一层次输入值外相关资产或负债直接或间接可观察的输入值。

第三层次输入值是相关资产或负债的不可观察输入值。

公允价值计量结果所属的层次，由对公允价值计量整体而言具有重要意义的输入值所属的最低层次决定。

单位：元币种：人民币

项目	期末公允价值			
	第一层次公允价值计量	第二层次公允价值计量	第三层次公允价值计量	合计
一、持续的公允价值计量				
（一）交易性金融资产				
1. 以公允价值计量且变动计入当期损益的金融资产		290,796,936.95		290,796,936.95
（1）债务工具投资				
（2）权益工具投资				
（3）衍生金融资产				

2. 指定以公允价值计量且其变动计入当期损益的金融资产				
(1) 债务工具投资				
(2) 权益工具投资				
(二) 应收款项融资			229,431,051.41	229,431,051.41
(三) 其他权益工具投资			600,000.00	600,000.00
(四) 投资性房地产				
1. 出租用的土地使用权				
2. 出租的建筑物				
3. 持有并准备增值后转让的土地使用权				
(五) 生物资产				
1. 消耗性生物资产				
2. 生产性生物资产				
持续以公允价值计量的资产总额		290,796,936.95	230,031,051.41	520,827,988.36
(六) 交易性金融负债				
1. 以公允价值计量且变动计入当期损益的金融负债				
其中：发行的交易性债券				
衍生金融负债				
其他				
2. 指定为以公允价值计量且变动计入当期损益的金融负债				
持续以公允价值计量的负债总额				
二、非持续的公允价值计量				
(一) 持有待售资产				
非持续以公允价值计量的资产总额				
非持续以公允价值计量的负债总额				

2、持续和非持续第一层次公允价值计量项目市价的确定依据

适用 不适用

3、持续和非持续第二层次公允价值计量项目，采用的估值技术和重要参数的定性及定量信息

适用 不适用

本公司第二层次公允价值计量项目为理财产品 290,796,936.95 元。能够在计量日通过挂钩标的的可观察市场价格推导估值，该金融工具列入第二层级。

4、持续和非持续第三层次公允价值计量项目，采用的估值技术和重要参数的定性及定量信息

适用 不适用

本公司第三层次公允价值计量项目为应收款融资 229,431,051.41 元，非交易性权益投资 600,000.00 元。没有活跃市场的金融工具的公允价值利用估值技术确定。估值技术尽量利用可获得的可观测市场数据，尽量少依赖主体的特定估计。如一项或多项重大资料并非基于可观测市场资料获得，则该金融工具列入第三层级。

5、持续的第三层次公允价值计量项目，期初与期末账面价值间的调节信息及不可观察参数敏感性分析

适用 不适用

6、持续的公允价值计量项目，本期内发生各层级之间转换的，转换的原因及确定转换时点的政策

适用 不适用

7、本期内发生的估值技术变更及变更原因

适用 不适用

8、不以公允价值计量的金融资产和金融负债的公允价值情况

适用 不适用

9、其他

适用 不适用

十四、关联方及关联交易

1、本企业的母公司情况

适用 不适用

单位：万元币种：人民币

母公司名称	注册地	业务性质	注册资本	母公司对本企业的持股比例(%)	母公司对本企业的表决权比例(%)
真爱集团有限公司	义乌	实业投资	54,078.00	9.72	24.99

本企业的母公司情况的说明

2022年4月29日，真爱集团与义乌金控、义乌经开、义乌顺和分别签订《义乌华鼎锦纶股份有限公司表决权委托协议》，合计受托持有14.74%股权对应的表决权。委托期限为自协议生效之日起36个月（详见公告：2022-025、044）。2025年4月28日，真爱集团与义乌金控、义乌经开、义乌顺和续签了《表决权委托协议》，合计受托持有168,505,240股（占比15.26%）股份对应的表决权，委托期限为自协议生效之日起一年。2025年10月，义乌金控及义乌顺和通过公开征集方式将其所持有的公司102,249,872股股份（占比9.26%）转让给了真爱数智，并于2025

年12月完成过户登记手续（详见公告：2025-044、2026-001）。综上，母公司对本企业的表决权比例为24.99%（不含郑扬持股比例）。

本企业最终控制方是郑期中

其他说明：

无

2、本企业的子公司情况

本企业子公司的情况详见附注

适用 不适用

本企业子公司的情况详见“第八节 财务报告”中“十、在其他主体中的权益”之“1、在子公司中的权益”。

3、本企业合营和联营企业情况

本企业重要的合营或联营企业详见附注

适用 不适用

本企业合营和联营的情况详见“第八节 财务报告”中“十、在其他主体中的权益”之“3、在合营企业或联营企业中的权益”。

本期与本公司发生关联方交易，或前期与本公司发生关联方交易形成余额的其他合营或联营企业情况如下

适用 不适用

其他说明：

适用 不适用

4、其他关联方情况

适用 不适用

其他关联方名称	其他关联方与本企业关系
浙江真爱美家股份有限公司	母公司的控股子公司
浙江真爱置业有限公司	母公司的全资子公司
浙江真爱毯业科技有限公司	母公司的控股孙公司

其他说明：

无

5、关联交易情况

(1). 购销商品、提供和接受劳务的关联交易

采购商品/接受劳务情况表

适用 不适用

单位：元币种：人民币

关联方	关联交易内容	本期发生额	获批的交易额度（如适用）	是否超过交易额度（如适用）	上期发生额
浙江真爱美家股份有限公司	家纺	143,226.00	1,500,000.00	否	761,796.00
浙江真爱置业有限公司	管理费	5,747,887.20	8,000,000.00	否	3,242,400.00

出售商品/提供劳务情况表

适用 不适用

购销商品、提供和接受劳务的关联交易说明

适用 不适用

(2). 关联受托管理/承包及委托管理/出包情况

本公司受托管理/承包情况表：

适用 不适用

关联托管/承包情况说明

适用 不适用

本公司委托管理/出包情况表

适用 不适用

关联管理/出包情况说明

适用 不适用

(3). 关联租赁情况

本公司作为出租方：

适用 不适用

单位：元币种：人民币

承租方名称	租赁资产种类	本期确认的租赁收入	上期确认的租赁收入
真爱集团有限公司	房屋	100,917.43	100,917.43

本公司作为承租方：

适用 不适用

关联租赁情况说明

适用 不适用

公司按当地办公楼租赁市场价向真爱集团有限公司收取房租费用。

(4). 关联担保情况

本公司作为担保方

适用 不适用

单位：万元币种：人民币

被担保方	担保金额	担保起始日	担保到期日	担保是否已经履行完毕
亚特新材 1)	7,500.00	2024/1/10	2030/1/10	否
亚特新材 2)	8,201.00	2024/3/22	2026/3/22	否
鼎特新材 3)	3,750.00	2024/6/25	2030/6/25	否
鼎特新材 4)	2,000.00	2025/1/2	2028/1/2	否
江西集好 5)	1,000.00	2025/8/14	2026/8/14	否
江西集好 6)	11,000.00	2025/12/18	2027/12/18	否

本公司作为被担保方

适用 不适用

单位：万元币种：人民币

担保方	担保金额	担保起始日	担保到期日	担保是否已经履行完毕
真爱集团 7)	4,500.00	2025/1/6	2027/1/6	否
郑期中、王晓芳 7)	24,000.00	2025/1/6	2027/1/6	否
郑期中、王晓芳 8)	25,000.00	2024/6/5	2027/6/5	否

郑期中 9)	5,000.00	2025/1/2	2028/1/2	否
郑期中、王晓芳 10)	4,500.00	2025/5/21	2027/5/21	否
亚特新材 11)	60,000.00	2025/8/25	2033/8/25	否
郑期中、王晓芳 12)	22,000.00	2025/12/18	2027/12/18	否

(3) 本公司的子公司作为被担保方

单位：万元币种：人民币

担保方	被担保方	担保金额	担保起始日	担保到期日	担保是否已经履行完毕
郑期中、王晓芳 13)	江西集好	11,000.00	2025/12/18	2027/12/18	否
郑期中、王晓芳 14)	亚特新材	25,500.00	2021/1/5	2026/1/4	否
郑期中、王晓芳 2)	亚特新材	11,201.00	2024/6/25	2026/6/25	否

关联担保情况说明

√适用 □不适用

1) 2024年，公司与中国工商银行义乌分行签订编号为2024年证字第0007号的最高额保证合同，为子公司亚特新材2024年1月10日至2030年1月10日不高于人民币7,500.00万元的债务提供担保。

截至2025年12月31日子公司亚特新材在上述最高额保证合同项下的借款余额为人民币0.00万元，应付票据余额为人民币0.00万元。

2) 2024年，公司与中国银行义乌分行签订编号为公司部2024人保0075的最高额保证合同，为子公司亚特新材2024年3月22日至2026年3月22日不高于人民币8,201.00万元的债务提供担保。

2024年，郑期中、王晓芳与中国银行义乌分行签订编号为公司部2024人保0078的最高额保证合同，为子公司亚特新材2024年6月25日至2026年6月25日不超过11,201.00万元的债务提供担保。

截至2025年12月31日，子公司亚特新材在上述最高额保证合同项下与公司部2024人保0078以保证金人民币179.00万元，开具银行承兑汇票1,790.00万元，借款余额为人民币10.00万元。子公司亚特新材在上述最高额保证合同项下与公司部2024人保0078、公司部2024人抵0076以保证金人民币338.00万元，开具银行承兑汇票3,380.00万元。

3) 2024年，公司与中国工商银行义乌分行签订编号为2024年证字第0094号的最高额保证合同，为孙公司鼎特新材2024年6月25日至2030年6月25日不高于人民币3,750.00万元的债务提供担保。郑期中、王晓芳与中国工商银行义乌分行签订编号为2024年证字第0095号的最高额保证合同，为孙公司鼎特新材2024年6月25日至2030年6月25日不高于人民币3,750.00万元的债务提供担保。

截至2025年12月31日，孙公司鼎特新材在上述最高额保证合同项下的借款余额为人民币0.00万元，应付票据余额为人民币0.00万元。

4) 2025年,公司与华夏银行义乌支行签订编号为 HZZX23(高保)20250001 的最高额保证合同,为孙公司鼎特新材 2025年1月2日至2028年1月2日不高于人民币 2,000.00 万元的债务提供担保。

截至 2025 年 12 月 31 日,孙公司鼎特新材在上述最高额保证合同项下的借款余额为人民币 0.00 万元,应付票据余额为人民币 0.00 万元。

5) 2025 年,公司与中国银行江西玉山支行签订编号为 JXSRYSPHBZJHXCL2025001 号的最高额保证合同,为子公司江西集好 2025 年 8 月 14 日至 2026 年 8 月 14 日不高于人民币 1,000.00 万元的债务提供担保。

截至 2025 年 12 月 31 日,子公司江西集好在上述最高额保证合同项下借款余额为人民币 1,000.00 万元。

6) 2025 年,公司与浙商银行义乌分行签订编号为 (20300000)浙商银高保字 (2025) 第 00556 号的最高额保证合同,为子公司江西集好 2025 年 12 月 18 日至 2027 年 12 月 18 日不高于人民币 11,000.00 万元的债务提供担保。

截至 2025 年 12 月 31 日,子公司江西集好在上述最高额保证合同项下的借款余额为人民币 0.00 万元,应付票据余额为人民币 0.00 万元。

7) 2025 年,真爱集团有限公司与中国银行义乌分行签订编号为公司部 2025 人保 0006 的最高额保证合同,为公司 2025 年 1 月 6 日至 2027 年 1 月 6 日不高于人民币 4,500.00 万元的债务提供担保。

2025 年,郑期中、王晓芳与中国银行义乌分行签订编号为公司部 2025 人保 0007 的最高额保证合同,为公司 2025 年 1 月 6 日至 2027 年 1 月 6 日不高于人民币 24,000.00 万元的债务提供担保。

截至 2025 年 12 月 31 日,本公司在公司部 2025 人保 0006 担保下的应付票据余额为人民币 17,100.00 万元,该应付票据同时由编号公司部 2025 人保 0147、公司部 2024 人抵 0105 的抵押合同和 1,710.00 万保证金提供担保。

8) 2024 年,郑期中、王晓芳与中信银行义乌分行签订编号为 2024 信杭义银最保字第 243006 号的最高额保证合同,为公司 2024 年 6 月 5 日至 2027 年 6 月 5 日不高于人民币 25,000.00 万元的债务提供担保。

截至 2025 年 12 月 31 日,本公司在上述最高额保证合同项下的借款余额为人民币 0.00 万元,应付票据余额为人民币 0.00 万元。

9) 2025 年,郑期中与华夏银行义乌支行签订编号为 HZ32(高保)20250001 的最高额保证合同,为公司 2025 年 1 月 2 日至 2028 年 1 月 2 日不超过 5,000.00 万元的债务提供担保。

截至 2025 年 12 月 31 日,本公司在上述最高额保证合同项下的借款余额为人民币 0.00 万元,应付票据余额为人民币 0.00 万元。

10) 2025 年, 郑期中、王晓芳与中国银行义乌分行签订编号为公司部 2025 人保 0147 的最高额保证合同, 为公司 2025 年 5 月 21 日至 2027 年 5 月 21 日不超过 4,500.00 万元的债务提供担保。

截至 2025 年 12 月 31 日, 本公司在上述最高额保证合同项下的借款余额为人民币 210.00 万元。

11) 2025 年, 子公司亚特新材与中国工商银行义乌分行签订编号为 0120800426-2025 年义乌(保)字 0138 号的最高额保证合同, 为公司 2025 年 8 月 25 日至 2033 年 8 月 25 日不超过 60,000.00 万元的债务提供担保。

截至 2025 年 12 月 31 日, 本公司在上述最高额保证合同项下借款余额为人民币 12,385.60 万元。

12) 2025 年, 郑期中、王晓芳与浙商银行义乌分行签订编号为(20300000)浙商银高保字(2025)第 00573 号的最高额保证合同, 为公司 2025 年 12 月 18 日至 2027 年 12 月 18 日不超过 22,000.00 万元的债务提供担保。

截至 2025 年 12 月 31 日, 本公司在上述最高额保证合同项下的借款余额为人民币 0.00 万元, 应付票据余额为人民币 0.00 万元。

13) 2025 年, 郑期中、王晓芳与浙商银行义乌分行签订编号为(20300000)浙商银高保字(2025)第 00574 号的最高额保证合同, 为子公司江西集好 2025 年 12 月 18 日至 2027 年 12 月 18 日不高于人民币 11,000.00 万元的债务提供担保。

截至 2025 年 12 月 31 日, 子公司江西集好在上述最高额保证合同项下的借款余额为人民币 0.00 万元, 应付票据余额为人民币 0.00 万元。

14) 2021 年, 郑期中、王晓芳与中国工商银行义乌分行签订编号为 2021 年证字第 10001 号的最高额保证合同, 为子公司亚特新材 2021 年 1 月 5 日至 2026 年 1 月 4 日不超过 25,500.00 万元的债务提供担保。

截至 2025 年 12 月 31 日, 子公司亚特新材在上述最高额保证合同项下的借款余额为人民币 0.00 万元, 应付票据余额为人民币 0.00 万元。

(5). 关联方资金拆借

适用 不适用

(6). 关联方资产转让、债务重组情况

适用 不适用

单位: 元币种: 人民币

关联方	关联交易内容	本期发生额	上期发生额
浙江真爱毯业科技有限公司	空气包覆机	60,000.00	

(7). 关键管理人员报酬

适用 不适用

单位: 万元币种: 人民币

项目	本期发生额	上期发生额
关键管理人员报酬	660.26	784.48

(8). 其他关联交易

适用 不适用

6、 应收、应付关联方等未结算项目情况

(1). 应收项目

适用 不适用

(2). 应付项目

适用 不适用

(3). 其他项目

适用 不适用

7、 关联方承诺

适用 不适用

8、 其他

适用 不适用

十五、 股份支付

1、 各项权益工具

(1). 明细情况

适用 不适用

(2). 期末发行在外的股票期权或其他权益工具

适用 不适用

2、 以权益结算的股份支付情况

适用 不适用

3、 以现金结算的股份支付情况

适用 不适用

4、 本期股份支付费用

适用 不适用

5、 股份支付的修改、终止情况

适用 不适用

6、 其他

适用 不适用

十六、 承诺及或有事项

1、 重要承诺事项

适用 不适用

资产负债表日存在的对外重要承诺、性质、金额

1. 抵押资产情况

(1) 截至 2025 年 12 月 31 日，公司以人民币 15,803,694.44 元的保证金为质押，在中国工商银行义乌分行开具应付票据人民币 158,000,000.00 元。上述应付票据其中 48,000,000.00 元由 0120800426-2024 年义乌（抵）字第 0308 号抵押合同与 0120800426-2024 年义乌（抵）字 0502 号提供担保、110,000,000.00 元由 0120800426-2024 年义乌（抵）字第 0502 号抵押合同提供担保。以人民币 150,000,000.00 元的大额存单中 50,000,000.00 元为质押，在中国工商银行义乌分行开具应付票据余额人民币 50,000,000.00 元。

(2) 截至 2025 年 12 月 31 日，公司以人民币 17,100,000.00 元的保证金为质押，在中国银行义乌分行开具应付票据人民币 171,000,000.00 元。上述应付票据同时由担保合同公司部 2024 人抵 0105、公司部 2025 人保 0147、公司部 2025 人保 0006 提供担保。

(3) 截至 2025 年 12 月 31 日，公司以人民币 27,200,000.00 元的保证金为质押，在中信银行义乌分行开具应付票据人民币 136,000,000.00 元。上述应付票据由公司 2025 信银杭义乌票质字第 253004 号提供担保。

(4) 截至 2025 年 12 月 31 日，子公司亚特新材以人民币 5,000,000.00 元的保证金为质押，在中国工商银行义乌分行开具应付票据人民币 50,000,000.00 元。上述应付票据由 0120800426-2024 年义乌（抵）字 0668 号担保合同提供担保。

(5) 截至 2025 年 12 月 31 日，子公司亚特新材以人民币 5,170,000.00 元的保证金为质押，在中国银行义乌分行开具应付票据人民币 51,700,000.00 元。上述应付票据中 17,900,000.00 元由公司部 2024 人保 0075、公司部 2024 人保 0078 担保合同提供担保。33,800,000.00 元由公司部 2024 人抵 0076、公司部 2024 人保 0075、公司部 2024 人保 0078 担保合同提供担保。

(6) 2024 年 7 月，公司与中国工商银行股份有限公司义乌分行签订编号为 0120800426-2024 年义乌（抵）字 0502 号最高额抵押合同，以原值为 200,138,557.09 元，报告期末净值为 81,592,439.41 元的房屋建筑物，原值为 23,737,465.62 元，报告期末净值为 16,140,336.53 元的土地使用权为公司在 2024 年 7 月 16 日至 2034 年 7 月 16 日期间不高于人民币 18,845.00 万元全部债务提供抵押。截至 2025 年 12 月 31 日，公司在上述抵押合同项下的应付票据余额为人民币 11,000.00 万元，与 0120800426-2024 年义乌（抵）字 0308 号最高额抵押合同共同抵押下应付票据余额为人民币 4,800.00 万元，与 0120800426-2025 年义乌（抵）字 0532 号最高额抵押合同共同抵押下借款余额为人民币 3,001.80 万元。

(7) 2024 年 5 月，公司与中国工商银行股份有限公司义乌分行签订编号为 0120800426-2024 年义乌（抵）字 0308 号最高额抵押合同，以原值为 93,246,144.70 元，报告期末净值为 10,643,124.58 元的房屋建筑物，原值为 7,348,150.50 元，报告期末净值为 4,150,741.20 元的土地使用权为公司在 2024 年 5 月 14 日至 2034 年 5 月 14 日期间不高于人民币 20,009.00 万元全部债务提供抵押。截至 2025 年 12 月 31 日，公司在上述抵押合同项下的借款余额为人民币 5,000.00 万元，与 0120800426-2024 年义乌（抵）字 0502 号最高额抵押合同共同项下应付票据余额为人民

币 4,800.00 万元。

(8) 2025年2月,公司与中国工商银行股份有限公司义乌分行和中国农业银行股份有限公司义乌分行签订编号为0120800426-2025年义乌(抵)字0080号最高额抵押合同,原值为675,450,445.77元,报告期末净值为516,982,495.27元的房屋建筑物,原值为74,458,830.03元,报告期末净值为57,950,612.42元的土地使用权为公司在2025年2月7日至2030年2月6日期间不高于人民币60,000.00万元全部债务提供抵押。公司在上述抵押合同项下的借款余额为中国工商银行股份有限公司义乌分行人民币278,070,000.00元,中国农业银行股份有限公司义乌分行人民币226,693,333.00元。2025年8月,公司与中国工商银行股份有限公司义乌分行签订编号为0120800426-2025年义乌(抵)字0532号最高额抵押合同以余值提供二次抵押,为公司在2025年8月25日至2033年8月25日期间不高于人民币60,000.00万元全部债务提供抵押,与0120800426-2024年义乌(抵)字0502号最高额抵押合同共同抵押下借款余额为人民币3,001.80万元。

(9)2025年12月,公司与中国工商银行股份有限公司义乌分行签订编号为0120800426-2025年义乌(抵)字0720号最高额抵押合同,以原值为200,138,557.09元,报告期末净值为81,592,439.41元的房屋建筑物,原值为23,737,465.62元,报告期末净值为16,140,336.53元的土地使用权为公司在2025年12月2日至2035年12月2日期间不高于人民币21,005.00万元全部债务提供抵押。

(10) 2024年4月,公司与中国银行义乌分行签订编号为公司部2024人抵0105最高额抵押合同;2025年12月公司与中国银行义乌分行签订编号公司部2025人抵0328最高额抵押合同,以原值为241,538,215.23元,报告期末净值为124,193,520.08元的房屋建筑物,原值为30,547,114.59元,报告期末净值为23,159,930.57元的土地使用权,公司部2024人抵0105为公司2024年4月18日至2029年4月18日期间不高于人民币30,745.00万元的全部债务提供抵押,公司部2025人抵0328为公司2025年12月29日至2030年12月29日期间不高于人民币33,525.00万元的全部债务提供抵押。截止2025年12月31日,本公司在上述签订编号为公司部2024人抵0105最高额抵押合同下的应付票据余额为人民币17,100.00万元,借款余额为人民币2,100,000.00元。

(11) 2024年,子公司亚特新材与中国银行义乌分行签订编号为公司部2024人抵0076的最高额抵押合同,以原值为8,743,000.00元,报告期末净值为1,371,558.03元的房屋建筑物,原值为978,241.51元,报告期末净值为557,502.21元的土地使用权,原值为5,794,394.02元,报告期末净值为3,097,988.59元的投资性房地产为子公司亚特新材在2024年4月11日至2029年4月11日不高于人民币3,600.00万元全部债务提供抵押担保。截至2025年12月31日,子公司亚特新材在上述抵押合同项下的应付票据余额为人民币33,800,000.00元,借款余额为人民币100,000.00元。

(12) 2024年10月,子公司亚特新材与中国工商银行义乌分行签订编号为0120800426-2024

年义乌（抵）字 0668 号的最高额抵押合同，以原值为 128,015,003.59 元，报告期末净值为 47,142,856.44 元的房屋建筑物，原值为 7,393,978.97 元，报告期末净值为 4,213,846.53 元的土地使用权为子公司亚特新材在 2024 年 10 月 29 日至 2030 年 10 月 29 日不高于人民币 17,106.00 万元全部债务提供抵押担保。截至 2025 年 12 月 31 日，子公司亚特新材在上述抵押合同项下的应付票据余额为人民币 50,000,000.00 元，借款余额为人民币 0.00 元。

(13) 2024 年 10 月，子公司亚特新材与中国工商银行义乌分行签订编号为 0120800426-2024 年义乌（抵）字 0669 号的最高额抵押合同，以原值为 52,803,179.51 元，报告期末净值为 25,745,424.88 元的房屋建筑物，原值为 1,725,025.18 元，报告期末净值为 983,096.03 元的土地使用权为子公司亚特新材在 2024 年 10 月 29 日至 2030 年 10 月 29 日不高于人民币 5,792.00 万元全部债务提供抵押担保。截至 2025 年 12 月 31 日，子公司亚特新材在上述抵押合同项下的应付票据余额为人民币 0.00 元，借款余额为人民币 15,000,000.00 元。

2、或有事项

(1). 资产负债表日存在的重要或有事项

适用 不适用

公司不存在需要披露的重要或有事项。

(2). 公司没有需要披露的重要或有事项，也应予以说明：

适用 不适用

3、其他

适用 不适用

十七、资产负债表日后事项

1、重要的非调整事项

适用 不适用

2、利润分配情况

适用 不适用

3、销售退回

适用 不适用

4、其他资产负债表日后事项说明

适用 不适用

(一) 江苏优联环境发展有限公司少数股东仲裁和解

2025 年 4 月 1 日，公司财务人员通过网银查询获悉公司银行账户部分资金被冻结，网银显示本次冻结执行法律文书编号为（2025）浙 0782 财保 9 号，冻结原因是江苏优联环境发展有限公司小股东仲裁纠纷，对方向法院申请诉前财产保全。2025 年 4 月 2 日，银行账户已经解冻。截至目前，该仲裁案已撤裁。

(二) 股东减持及终止表决权委托

2026年3月2日，公司股东浙江省发展资产经营有限公司与一致行动人杭州越骏股权投资合伙企业（有限合伙）减持期限届满，减持期限内股东通过集中竞价及大宗交易方式减持公司股份32,652,400股，减持比例为2.96%。

2026年4月14日，公司收到控股股东真爱集团有限公司与一致行动人义乌经济技术开发区开发有限公司签署的《表决权委托协议之终止协议》，真爱集团同意义乌经开撤销对其持股6.00%的表决权委托。

十八、其他重要事项

1、前期会计差错更正

详见“重要事项”的“公司对会计政策、会计估计变更或重大会计差错更正原因和影响的分析说明”

2、重要债务重组

适用 不适用

3、资产置换

(1). 非货币性资产交换

适用 不适用

(2). 其他资产置换

适用 不适用

4、年金计划

适用 不适用

5、终止经营

适用 不适用

单位：元币种：人民币

项目	收入	费用	利润总额	所得税费用	净利润	归属于母公司所有者的终止经营利润
格林兰项目	-	8,204.98	-8,204.98	-	-8,204.98	-4,184.54

1、归属于母公司所有者的持续经营净利润和终止经营净利润

项目	本期发生额	上期发生额
归属于母公司所有者的持续经营净利润	213,519,060.04	486,869,220.94
归属于母公司所有者的终止经营净利润	-8,204.98	1,080,425.46

其中，专为转售而取得的持有待售子公司归属于母公司所有者的终止经营净利润0.00元。

2、终止经营

项目	本期发生额	上期发生额
终止经营收入		816,675.01
减：终止经营费用	8,204.98	-1,301,806.29

项目	本期发生额	上期发生额
终止经营利润总额	-8,204.98	2,118,481.30
减：终止经营所得税费用		
终止经营的经营损益	-8,204.98	2,118,481.30
资产减值损失/（转回）		
终止经营处置损益总额		
终止经营处置所得税费用（收益）		
终止经营处置净损益		
终止经营净利润	-8,204.98	2,118,481.30
其中：归属于母公司所有者的终止经营利润	-4,184.54	1,080,425.46
归属于少数股东的终止经营利润	-4,020.44	1,038,055.84
终止经营的现金流量净额	-508,378.52	-5,171,623.48
其中：经营活动现金流量净额	-8,378.52	29,328,376.52
投资活动现金流量净额		
筹资活动现金流量净额	-500,000.00	-34,500,000.00

其他说明：

无

6、分部信息

(1). 报告分部的确定依据与会计政策

适用 不适用

(2). 报告分部的财务信息

适用 不适用

(3). 公司无报告分部的，或者不能披露各报告分部的资产总额和负债总额的，应说明原因

适用 不适用

(4). 其他说明

适用 不适用

7、其他对投资者决策有影响的重要交易和事项

适用 不适用

1、亚特新材原股东对公司的业绩承诺

公司与真爱集团有限公司、郑期中、诸暨众城企业管理合伙企业(有限合伙)、郑其明、刘元庆、刘忠庆（以下统称转让方）签订《关于浙江亚特新材料股份有限公司之股权转让协议》，转让方承诺亚特新材在 2023 年度、2024 年度、2025 年度、2026 年度（以下简称“业绩承诺期限”）实现净利润（指目标公司经审计扣除非经常性损益后的净利润）分别不低于 8,859.72 万元、10,873.56

万元、11,529.31 万元及 12,017.63 万元。亚特新材 2025 年度经审计的扣除非经常性损益后的净利润为 8,000.70 万元，与利润承诺数差异 3,528.61 万元。

2、公司拟向特定对象发行 A 股股票

公司拟向特定对象真爱集团非公开发行 A 股股票，预计募集资金总额不超过 70,750.00 万元，所募资金全部投向“年产 6.5 万吨高品质差别化锦纶 PA6 长丝项目”。目前，公司已收到中国证券监督管理委员会出具的《关于同意义乌华鼎锦纶股份有限公司向特定对象发行股票注册的批复》（证监许可〔2026〕805 号），同意公司向特定对象发行股票的注册申请。

3、公司正在接受巴西反倾销调查

目前公司仍处于巴西反倾销调查阶段。巴西政府临时预征收反倾销税将对公司锦纶丝产品在巴西市场的销售产生一定影响，公司已组建专项团队，争取在终裁阶段获得有利的裁决结果。同时，公司正在加速市场多元化，开拓东南亚、南亚、欧洲等区域海外市场，构建更具韧性的全球市场网络。

8、其他

适用 不适用

十九、 母公司财务报表主要项目注释

1、 应收账款

(1). 按账龄披露

适用 不适用

单位：元币种：人民币

账龄	期末账面余额	期初账面余额
1 年以内（含 1 年）	375,384,333.21	363,682,458.43
1 年以内小计	375,384,333.21	363,682,458.43
1 至 2 年	538,117.58	
2 至 3 年		31,988.58
3 年以上		
3 至 4 年	31,988.58	
4 至 5 年		
5 年以上		
合计	375,954,439.37	363,714,447.01

(2). 按坏账计提方法分类披露

√适用 □不适用

单位：元币种：人民币

类别	期末余额					期初余额				
	账面余额		坏账准备		账面价值	账面余额		坏账准备		账面价值
	金额	比例(%)	金额	计提比例(%)		金额	比例(%)	金额	计提比例(%)	
按单项计提坏账准备										
其中：										
按组合计提坏账准备	375,954,439.37	100.00	13,590,804.09	3.62	362,363,635.28	363,714,447.01	100.00	17,615,599.60	4.84	346,098,847.41
其中：										
账龄组合	269,593,946.02	71.71	13,590,804.09	5.04	256,003,141.93	352,152,049.11	96.82	17,615,599.60	5.00	334,536,449.51
关联方组合	106,360,493.35	28.29	-		106,360,493.35	11,562,397.90	3.18			11,562,397.90
合计	375,954,439.37	/	13,590,804.09	/	362,363,635.28	363,714,447.01	/	17,615,599.60	/	346,098,847.41

按单项计提坏账准备:

适用 不适用

按组合计提坏账准备:

适用 不适用

组合计提项目: 账龄组合

单位: 元币种: 人民币

名称	期末余额		
	账面余额	坏账准备	计提比例 (%)
1 年以内	269,023,839.86	13,451,191.99	5.00
1 至 2 年	538,117.58	107,623.52	20.00
3 年以上	31,988.58	31,988.58	100.00
合计	269,593,946.02	13,590,804.09	-

续表:

名称	期初余额		
	账面余额	坏账准备	计提比例 (%)
1 年以内	352,120,060.53	17,606,003.03	5.00
2 至 3 年	31,988.58	9,596.57	30.00
合计	352,152,049.11	17,615,599.60	-

按组合计提坏账准备的说明:

适用 不适用

按预期信用损失一般模型计提坏账准备

适用 不适用

各阶段划分依据和坏账准备计提比例

无

对本期发生损失准备变动的应收账款账面余额显著变动的情况说明:

适用 不适用

(3). 坏账准备的情况

适用 不适用

单位: 元币种: 人民币

类别	期初余额	本期变动金额				期末余额
		计提	收回或转回	转销或核销	其他变动	
应收账款坏账准备	17,615,599.60		4,024,795.51			13,590,804.09
合计	17,615,599.60		4,024,795.51			13,590,804.09

其中本期坏账准备收回或转回金额重要的:

适用 不适用

其他说明:

无

(4). 本期实际核销的应收账款情况

适用 不适用

其中重要的应收账款核销情况

适用 不适用

应收账款核销说明：

适用 不适用

(5). 按欠款方归集的期末余额前五名的应收账款和合同资产情况

适用 不适用

单位：元币种：人民币

单位名称	应收账款期末余额	合同资产期末余额	应收账款和合同资产期末余额	占应收账款和合同资产期末余额合计数的比例（%）	坏账准备期末余额
第一名	26,136,654.79		26,136,654.79	6.95	1,306,832.74
第二名	23,314,813.91		23,314,813.91	6.20	1,165,740.70
第三名	18,929,495.64		18,929,495.64	5.04	946,474.78
第四名	9,604,718.95		9,604,718.95	2.55	480,235.95
第五名	8,542,030.65		8,542,030.65	2.27	427,101.53
合计	86,527,713.94		86,527,713.94	23.01	4,326,385.70

其他说明：

无

其他说明：

适用 不适用

2、其他应收款

项目列示

适用 不适用

单位：元币种：人民币

项目	期末余额	期初余额
应收利息		
应收股利		
其他应收款	95,954,762.91	178,187,064.82
合计	95,954,762.91	178,187,064.82

其他说明：

适用 不适用

应收利息

(1). 应收利息分类

适用 不适用

(2). 重要逾期利息

适用 不适用

(3). 按坏账计提方法分类披露

适用 不适用

按单项计提坏账准备：

适用 不适用

按单项计提坏账准备的说明：

适用 不适用

按组合计提坏账准备：

适用 不适用

(4). 按预期信用损失一般模型计提坏账准备

适用 不适用

各阶段划分依据和坏账准备计提比例

无

对本期发生损失准备变动的应收利息账面余额显著变动的情况说明：

适用 不适用

(5). 坏账准备的情况

适用 不适用

其中本期坏账准备收回或转回金额重要的：

适用 不适用

其他说明：

无

(6). 本期实际核销的应收利息情况

适用 不适用

其中重要的应收利息核销情况

适用 不适用

核销说明：

适用 不适用

其他说明：

适用 不适用

应收股利

(1). 应收股利

适用 不适用

(2). 重要的账龄超过 1 年的应收股利

适用 不适用

(3). 按坏账计提方法分类披露

适用 不适用

按单项计提坏账准备：

适用 不适用

按单项计提坏账准备的说明：

适用 不适用

按组合计提坏账准备：

适用 不适用

(4). 按预期信用损失一般模型计提坏账准备

适用 不适用

各阶段划分依据和坏账准备计提比例

无

对本期发生损失准备变动的应收股利账面余额显著变动的情况说明：

适用 不适用

(5). 坏账准备的情况

适用 不适用

其中本期坏账准备收回或转回金额重要的：

适用 不适用

其他说明：

无

(6). 本期实际核销的应收股利情况

适用 不适用

其中重要的应收股利核销情况

适用 不适用

核销说明：

适用 不适用

其他说明：

适用 不适用

其他应收款

(1). 按账龄披露

适用 不适用

单位：元币种：人民币

账龄	期末账面余额	期初账面余额
1年以内（含1年）	80,253,853.43	95,013,500.08
1年以内小计	80,253,853.43	95,013,500.08
1至2年	19,575,478.93	3,149,400.00
2至3年	3,149,400.00	7,052,766.64
3年以上		
3至4年	7,052,766.64	19,551,572.22
4至5年	19,551,572.22	41,000,000.00
5年以上	56,956,955.60	16,956,955.60
合计	186,540,026.82	182,724,194.54

(2). 按款项性质分类情况

适用 不适用

单位：元币种：人民币

款项性质	期末账面余额	期初账面余额
内部往来款	126,461,302.82	179,712,294.46
保证金	37,773,821.17	7,700.00
其他	78,724.00	4,200.08
股权转让款		3,000,000.00
合计	164,313,847.99	182,724,194.54

(3). 坏账准备计提情况

适用 不适用

① 按坏账准备计提方法分类披露

类别	期末余额				
	账面余额		坏账准备		账面价值
	金额	比例 (%)	金额	计提比例 (%)	
单项计提预期信用损失的其他应收款	88,687,481.65	47.54	88,687,481.65	100.00	
按组合计提预期信用损失的其他应收款	97,852,545.17	52.46	1,897,782.26	1.94	95,954,762.91
其中：账龄组合	37,852,545.17	20.29	1,897,782.26	5.01	35,954,762.91
关联方组合	60,000,000.00	32.16			60,000,000.00
合计	186,540,026.82	99.99	90,585,263.91		95,954,762.91

类别	期初余额				
	账面余额		坏账准备		账面价值
	金额	比例 (%)	金额	计提比例 (%)	
单项计提预期信用损失的其他应收款	87,705,694.46	48.00	4,385,284.72	5.00	83,320,409.74
按组合计提预期信用损失的其他应收款	95,018,500.08	52.00	151,845.00	0.16	94,866,655.08
其中：账龄组合	3,011,900.08	1.65	151,845.00	5.04	2,860,055.08
关联方组合	92,006,600.00	50.35			92,006,600.00
合计	182,724,194.54	100.00	4,537,129.72		178,187,064.82

② 坏账准备计提情况

项目	期末余额				
	账面余额	坏账准备	账面价值	计提比例 (%)	计提依据
第一阶段-未来 12 个月内预期信用损失 (信用风险未显著增加)					--
按单项计提坏账准备					
按组合计提坏账准备					--
账龄组合：	37,852,545.17	1,897,782.26	35,954,762.91	5.01	

项目	期末余额				
	账面余额	坏账准备	账面价值	计提比例 (%)	计提依据
关联方组合：	60,000,000.00		60,000,000.00		
小计	97,852,545.17	1,897,782.26	95,954,762.91	1.94	--
第二阶段-整个存续期预期信用损失(信用风险已显著增加但尚未发生信用减值)					--
按单项计提坏账准备					
按组合计提坏账准备					--
账龄组合：					
关联方组合：					
小计					--
第三阶段-整个存续期预期信用损失(已发生信用减值)					--
按单项计提坏账准备	88,687,481.65	88,687,481.65		100.00	
按组合计提坏账准备					--
账龄组合：					
关联方组合：					
小计	88,687,481.65	88,687,481.65		100.00	--
合计	186,540,026.82	90,585,263.91	95,954,762.91		--

项目	期初余额				
	账面余额	坏账准备	账面价值	计提比例 (%)	计提依据
第一阶段-未来12个月内预期信用损失(信用风险未显著增加)					--
按单项计提坏账准备					
按组合计提坏账准备					--
账龄组合：	3,011,900.08	151,845.00	2,860,055.08	5.04	
关联方组合：	92,006,600.00		92,006,600.00		

项目	期初余额				
	账面余额	坏账准备	账面价值	计提比例 (%)	计提依据
小计	95,018,500.08	151,845.00	94,866,655.08		--
第二阶段-整个存续期预期信用损失(信用风险已显著增加但尚未发生信用减值)					--
按单项计提坏账准备	87,705,694.46	4,385,284.72	83,320,409.74	5.00	
按组合计提坏账准备					--
账龄组合:					
关联方组合:					
小计	87,705,694.46	4,385,284.72	83,320,409.74	5.00	--
第三阶段-整个存续期预期信用损失(已发生信用减值)					--
按单项计提坏账准备					
按组合计提坏账准备					--
账龄组合:					
关联方组合:					
小计					--
合计	182,724,194.54	4,537,129.72	178,187,064.82		--

本期计提、收回或转回的坏账准备情况

单位：元币种：人民币

坏账准备	第一阶段	第二阶段	第三阶段	合计
	未来12个月预期信用损失	整个存续期预期信用损失(未发生信用减值)	整个存续期预期信用损失(已发生信用减值)	
2025年1月1日余额	151,845.00	4,385,284.72		4,537,129.72
2025年1月1日余额在本期				
--转入第二阶段				
--转入第三阶段		-4,385,284.72	4,385,284.72	
--转回第二阶段				
--转回第一阶段				
本期计提	1,745,937.26		84,302,196.93	86,048,134.19
本期转回				
本期转销				
本期核销				

其他变动				
2025年12月31日余额	1,897,782.26		88,687,481.65	90,585,263.91

各阶段划分依据和坏账准备计提比例

无

对本期发生损失准备变动的其他应收款账面余额显著变动的情况说明：

适用 不适用

本期坏账准备计提金额以及评估金融工具的信用风险是否显著增加的采用依据：

适用 不适用

(4). 坏账准备的情况

适用 不适用

单位：元币种：人民币

类别	期初余额	本期变动金额				期末余额
		计提	收回或转回	转销或核销	其他变动	
其他应收款 坏账准备	4,537,129.72	86,048,134.19				90,585,263.91
合计	4,537,129.72	86,048,134.19				90,585,263.91

其中本期坏账准备转回或收回金额重要的：

适用 不适用

其他说明：

无

(5). 本期实际核销的其他应收款情况

适用 不适用

其中重要的其他应收款核销情况：

适用 不适用

其他应收款核销说明：

适用 不适用

(6). 按欠款方归集的期末余额前五名的其他应收款情况

适用 不适用

单位：元币种：人民币

单位名称	期末余额	占其他应收款 期末余额合计 数的比例(%)	款项的 性质	账龄	坏账准备 期末余额
江苏优联 环境发展 有限公司	88,687,481.65	47.54	内部往 来款	1年以内 1981787.19 元，2-3年 3149400元， 3-4年 7047766.64元，4- 5年 19551572.22元，5 年以上 56956955.6元	88,687,481.65
江西集好 新材料有 限公司	60,000,000.00	32.16	内部往 来款	1年以内 40427221.07 元，1-2年 19572778.93 元	-

义乌市人民法院诉讼费专户	36,946,737.40	19.81	保证金	1年以内	1,847,336.87
浙江德施普新材料科技有限公司	484,379.28	0.26	保证金	1年以内	24,218.96
中华人民共和国义乌海关代保管专户	256,704.49	0.14	保证金	1年以内	12,835.22
合计	186,375,302.82	99.91	/	/	90,571,872.70

(7). 因资金集中管理而列报于其他应收款

适用 不适用

其他说明：

适用 不适用

3、长期股权投资

√适用 □不适用

单位：元币种：人民币

项目	期末余额			期初余额		
	账面余额	减值准备	账面价值	账面余额	减值准备	账面价值
对子公司投资	956,713,204.00	88,185,901.40	868,527,302.60	956,693,204.00	82,120,977.59	874,572,226.41
对联营、合营企业投资	21,181,156.72	7,518,226.25	13,662,930.47	21,397,357.02	7,518,226.25	13,879,130.77
合计	977,894,360.72	95,704,127.65	882,190,233.07	978,090,561.02	89,639,203.84	888,451,357.18

(1). 对子公司投资

√适用 □不适用

单位：元币种：人民币

被投资单位	期初余额（账面价值）	减值准备期初余额	本期增减变动				期末余额（账面价值）	减值准备期末余额
			追加投资	减少投资	计提减值准备	其他		
浙江亚特新材料有限公司	558,507,302.60						558,507,302.60	
江西集好新材料有限公司	300,000,000.00						300,000,000.00	
江苏优联环境发展公司	6,064,923.81	82,120,977.59						88,185,901.40
诸暨顺鼎企业管理有限公司	10,000,000.00						10,000,000.00	
义乌华以新材料有限公司			20,000.00				20,000.00	
合计	874,572,226.41	82,120,977.59	20,000.00				868,527,302.60	88,185,901.40

(2). 对联营、合营企业投资

√适用 □不适用

单位：元币种：人民币

投资单位	期初余额（账面价值）	本期增减变动								期末余额（账面价值）	减值准备期末余额
		追加投资	减少投资	权益法下确认的投资损益	其他综合收益调整	其他权益变动	宣告发放现金股利或利润	计提减值准备	其他		
一、合营企业											
小计											
二、联营企业											
宁波金侯产业投资有限公司	13,879,130.77			-216,200.30						13,662,930.47	
三鼎控股集团上海投资有限公司											7,518,226.25
小计	13,879,130.77			-216,200.30						13,662,930.47	7,518,226.25
合计	13,879,130.77			-216,200.30						13,662,930.47	7,518,226.25

(3). 长期股权投资的减值测试情况

□适用 √不适用

其他说明：

无

4、营业收入和营业成本

(1). 营业收入和营业成本情况

适用 不适用

单位：元币种：人民币

项目	本期发生额		上期发生额	
	收入	成本	收入	成本
主营业务	3,411,337,353.59	3,010,996,908.58	4,150,090,976.27	3,552,690,263.62
其他业务	102,057,083.33	86,973,221.14	93,028,692.41	108,852,052.52
合计	3,513,394,436.92	3,097,970,129.72	4,243,119,668.68	3,661,542,316.14

(2). 营业收入、营业成本的分解信息

适用 不适用

其他说明：

适用 不适用

(3). 履约义务的说明

适用 不适用

(4). 分摊至剩余履约义务的说明

适用 不适用

(5). 重大合同变更或重大交易价格调整

适用 不适用

其他说明：

无

5、投资收益

适用 不适用

单位：元币种：人民币

项目	本期发生额	上期发生额
成本法核算的长期股权投资收益		70,000,000.00
权益法核算的长期股权投资收益	-216,200.30	-305,204.20
处置长期股权投资产生的投资收益		-109,969,851.49
交易性金融资产在持有期间的投资收益		
其他权益工具投资在持有期间取得的股利收入		
债权投资在持有期间取得的利息收入		
其他债权投资在持有期间取得的利息收入		
处置交易性金融资产取得的投资收益	3,158,015.45	3,538,449.59
处置其他权益工具投资取得的投资收益		
处置债权投资取得的投资收益		
处置其他债权投资取得的投资收益		
债务重组收益		
合计	2,941,815.15	-36,736,606.10

其他说明：

无

6、其他

适用 不适用

二十、补充资料

1、当期非经常性损益明细表

适用 不适用

单位：元币种：人民币

项目	金额	说明
非流动性资产处置损益，包括已计提资产减值准备的冲销部分	-9,875,224.83	主要系固定资产处置损失
计入当期损益的政府补助，但与公司正常经营业务密切相关、符合国家政策规定、按照确定的标准享有、对公司损益产生持续影响的政府补助除外	22,349,980.05	主要系政府补助收益
除同公司正常经营业务相关的有效套期保值业务外，非金融企业持有金融资产和金融负债产生的公允价值变动损益以及处置金融资产和金融负债产生的损益	7,860,748.82	主要系交易性金融资产处置收益及持有期间公允价值变动
计入当期损益的对非金融企业收取的资金占用费		
委托他人投资或管理资产的损益		
对外委托贷款取得的损益		
因不可抗力因素，如遭受自然灾害而产生的各项资产损失		
单独进行减值测试的应收款项减值准备转回		
企业取得子公司、联营企业及合营企业的投资成本小于取得投资时应享有被投资单位可辨认净资产公允价值产生的收益		
同一控制下企业合并产生的子公司期初至合并日的当期净损益		
非货币性资产交换损益		
债务重组损益		
企业因相关经营活动不再持续而发生的一次性费用，如安置职工的支出等		
因税收、会计等法律、法规的调整对当期损益产生的一次性影响		
因取消、修改股权激励计划一次性确认的股份支付费用		
对于现金结算的股份支付，在可行权日之后，应付职工薪酬的公允价值变动产生的损益		
采用公允价值模式进行后续计量的投资性房地产公允价值变动产生的损益		
交易价格显失公允的交易产生的收益		
与公司正常经营业务无关的或有事项产生的损益		
受托经营取得的托管费收入		
除上述各项之外的其他营业外收入和支出	-1,102,211.98	主要系和解协议支出

其他符合非经常性损益定义的损益项目		
减：所得税影响额	4,709,245.57	
少数股东权益影响额（税后）	185,268.14	
合计	14,338,778.35	

对公司将《公开发行证券的公司信息披露解释性公告第1号——非经常性损益》未列举的项目认定为非经常性损益项目且金额重大的，以及将《公开发行证券的公司信息披露解释性公告第1号——非经常性损益》中列举的非经常性损益项目界定为经常性损益的项目，应说明原因。

适用 不适用

其他说明：

适用 不适用

2、净资产收益率及每股收益

适用 不适用

报告期利润	加权平均净资产收益率（%）	每股收益	
		基本每股收益	稀释每股收益
归属于公司普通股股东的净利润	5.74	0.20	0.20
扣除非经常性损益后归属于公司普通股股东的净利润	5.37	0.19	0.19

3、境内外会计准则下会计数据差异

适用 不适用

4、其他

适用 不适用

董事长：郑期中

董事会批准报送日期：2026年4月23日

修订信息

适用 不适用