

# 审计报告

---

厦门国贸集团股份有限公司

容诚审字[2026]361Z0313号

容诚会计师事务所(特殊普通合伙)

中国·北京

## 目 录

<u>序号</u>	<u>内 容</u>	<u>页码</u>
1	审计报告	1-7
2	合并资产负债表	1
3	合并利润表	2
4	合并现金流量表	3
5	合并所有者权益变动表	4
6	母公司资产负债表	5
7	母公司利润表	6
8	母公司现金流量表	7
9	母公司所有者权益变动表	8
10	财务报表附注	9-184

## 审计报告

容诚审字[2026]361Z0313号

厦门国贸集团股份有限公司全体股东：

### 一、 审计意见

我们审计了厦门国贸集团股份有限公司（以下简称厦门国贸公司）财务报表，包括 2025 年 12 月 31 日的合并及母公司资产负债表，2025 年度的合并及母公司利润表、合并及母公司现金流量表、合并及母公司所有者权益变动表以及相关财务报表附注。

我们认为，后附的财务报表在所有重大方面按照企业会计准则的规定编制，公允反映了厦门国贸公司 2025 年 12 月 31 日的合并及母公司财务状况以及 2025 年度的合并及母公司经营成果和现金流量。

### 二、 形成审计意见的基础

我们按照中国注册会计师审计准则的规定执行了审计工作。审计报告的“注册会计师对财务报表审计的责任”部分进一步阐述了我们在这些准则下的责任。按照中国注册会计师职业道德守则和中国注册会计师独立性准则，我们独立于厦门国贸公司，并遵守了独立性准则中适用于公众利益实体财务报表审计的规定，同时履行了职业道德方面的其他责任。我们相信，我们获取的审计证据是充分、适当的，为发表审计意见提供了基础。

### 三、 关键审计事项

关键审计事项是我们根据职业判断，认为对本期财务报表审计最为重要的事项。这些事项的应对以对财务报表整体进行审计并形成审计意见为背景，我们不对这些事项单独发表意见。

#### （一） 收入确认

##### 1、 事项描述

相关信息披露详见财务报表附注三之 29 收入确认原则和计量方法、附注五之 54 营业收入和营业成本。

厦门国贸公司 2025 年度营业收入总额为 3,371.17 亿元，由于营业收入是厦门国贸公司的关键业绩指标之一，可能存在厦门国贸公司管理层（以下简称管理层）通过不恰当的收入确认以达到特定目标或预期的固有风险。因此我们将收入确认确定为关键审计事项。

## 2、审计应对

我们对收入确认实施的审计程序主要包括：

（1）了解和评价厦门国贸公司与收入确认相关的关键内部控制设计的有效性，并测试了关键控制运行的有效性；

（2）结合业务模式，检查销售合同，复核重要条款，识别合同中的履约义务、与客户取得商品控制权相关的条款与条件，评价收入确认政策是否符合企业会计准则的规定；

（3）结合市场行情、产品类型、客户类型等对营业收入和毛利率执行了分析性程序，识别收入金额是否存在重大或异常波动，判断收入和毛利率变动的合理性；

（4）选取样本，检查了与收入确认相关的支持性文件，包括出库单、物流单、货权转移单、出口报关单、发票等；

（5）结合应收账款审计，选取样本对交易金额及应收账款余额实施了函证程序；

（6）对资产负债表日前后记录的收入交易执行了截止测试，确认收入是否计入在正确的会计期间。

### （二）应收款项的可收回性

相关信息披露详见财务报表附注三之 11 金融工具和附注五之 5 应收账款、附注五之 8 其他应收款（以下合称应收款项）。

## 1、事项描述

截至2025年12月31日，应收账款账面价值118.21亿元，其他应收款账面价值43.18亿元，金额合计161.39亿元，占资产总额比例15.32%。由于管理层在确定应收款项的预计可收回金额时涉及重大会计估计和判断，且影响金额重大，为此我们将应收款项的可收回性确定为关键审计事项。

## 2、审计应对

针对这一关键审计事项，我们实施的审计程序主要包括：

（1）了解和评价厦门国贸公司与应收款项减值准备计提相关的内部控制设计的有效性，并测试关键内部控制运行的有效性；

（2）对于单独计提减值准备的应收款项，选取样本复核管理层对预计未来可获得的现金流量做出评估的依据，包括客户经营、市场环境、历史还款、期后回款、担保物状况、商业保险承保、涉诉文件等情况，以及前瞻性信息，评价可收回金额估计的合理性；

（3）对于按照信用风险特征组合计提减值准备的应收款项，复核管理层对于信用风险特征组合设定的合理性，检查预期信用损失的计量模型，评估管理层用来计算预期信用损失率的历史信用损失经验数据和关键参数的合理性；

（4）选取样本执行函证程序，结合期后回款情况的抽样检查，评价管理层对减值准备计提的充分性和适当性；

（5）获取应收款项账龄分析表、坏账准备计提表，复核、验证其计算过程的正确性。

### （三）存货跌价准备

相关信息披露详见财务报表附注三之13存货和附注五之9存货。

## 1、事项描述

截至2025年12月31日，存货账面价值为317.91亿元，占资产总额比例30.18%。存货跌价准备的计提取决于对存货可变现净值的估计，存货可变现净值的确定要

求管理层对存货的售价、预计将要发生的成本、销售费用以及相关税费的金额进行估计。由于存货及其跌价准备影响金额重大，且涉及管理层作出的重大会计估计和判断，为此我们将存货跌价准备确定为关键审计事项。

## 2、审计应对

针对这一关键审计事项，我们实施的审计程序主要包括：

（1）了解和评价厦门国贸公司与存货跌价准备计提相关的内部控制，评价其设计的有效性，并测试关键内部控制运行的有效性；

（2）对存货选取样本实施监盘，检查贸易商品的数量、状况等；

（3）选取样本复核管理层在存货跌价测试中使用的各项参数，包括预计售价、达到完工状态时将要发生的成本、销售费用以及相关税费等，重新计算存货跌价准备计提的准确性。

## 四、其他信息

管理层对其他信息负责。其他信息包括厦门国贸公司 2025 年度报告中涵盖的信息，但不包括财务报表和我们的审计报告。

我们对财务报表发表的审计意见不涵盖其他信息，我们也不对其他信息发表任何形式的鉴证结论。

结合我们对财务报表的审计，我们的责任是阅读其他信息，在此过程中，考虑其他信息是否与财务报表或我们在审计过程中了解到的情况存在重大不一致或者似乎存在重大错报。

基于我们已执行的工作，如果我们确定其他信息存在重大错报，我们应当报告该事实。在这方面，我们无任何事项需要报告。

## 五、管理层和治理层对财务报表的责任

管理层负责按照企业会计准则的规定编制财务报表，使其实现公允反映，并设计、执行和维护必要的内部控制，以使财务报表不存在由于舞弊或错误导致的重大错报。

在编制财务报表时，管理层负责评估厦门国贸公司的持续经营能力，披露与持续经营相关的事项（如适用），并运用持续经营假设，除非管理层计划清算厦门国贸公司、终止运营或别无其他现实的选择。

治理层负责监督厦门国贸公司的财务报告过程。

## 六、注册会计师对财务报表审计的责任

我们的目标是对财务报表整体是否不存在由于舞弊或错误导致的重大错报获取合理保证，并出具包含审计意见的审计报告。合理保证是高水平的保证，但并不能保证按照审计准则执行的审计在某一重大错报存在时总能发现。错报可能由于舞弊或错误导致，如果合理预期错报单独或汇总起来可能影响财务报表使用者依据财务报表作出的经济决策，则通常认为错报是重大的。

在按照审计准则执行审计工作的过程中，我们运用职业判断，并保持职业怀疑。同时，我们也执行以下工作：

（1）识别和评估由于舞弊或错误导致的财务报表重大错报风险，设计和实施审计程序以应对这些风险，并获取充分、适当的审计证据，作为发表审计意见的基础。由于舞弊可能涉及串通、伪造、故意遗漏、虚假陈述或凌驾于内部控制之上，未能发现由于舞弊导致的重大错报的风险高于未能发现由于错误导致的重大错报的风险。

（2）了解与审计相关的内部控制，以设计恰当的审计程序。

（3）评价管理层选用会计政策的恰当性和作出会计估计及相关披露的合理性。

（4）对管理层使用持续经营假设的恰当性得出结论。同时，根据获取的审计证据，就可能导致对厦门国贸公司持续经营能力产生重大疑虑的事项或情况是否存在重大不确定性得出结论。如果我们得出结论认为存在重大不确定性，审计准则要求我们在审计报告中提请报表使用者注意财务报表中的相关披露；如果披露不充分，我们应当发表非无保留意见。我们的结论基于截至审计报告日可获得的信息。然而，未来的事项或情况可能导致厦门国贸公司不能持续经营。

（5）评价财务报表的总体列报、结构和内容，并评价财务报表是否公允反映

相关交易和事项。

（6）就厦门国贸公司中实体或业务活动的财务信息获取充分、适当的审计证据，以对财务报表发表审计意见。我们负责指导、监督和执行集团审计，并对审计意见承担全部责任。

我们与治理层就计划的审计范围、时间安排和重大审计发现等事项进行沟通，包括沟通我们在审计中识别出的值得关注的内部控制缺陷。

我们还就已遵守与独立性相关的职业道德要求向治理层提供声明，并与治理层沟通可能被合理认为影响我们独立性的所有关系和其他事项，以及相关的防范措施（如适用）。

从与治理层沟通过的事项中，我们确定哪些事项对本期财务报表审计最为重要，因而构成关键审计事项。我们在审计报告中描述这些事项，除非法律法规禁止公开披露这些事项，或在极少数情形下，如果合理预期在审计报告中沟通某事项造成的负面后果超过在公众利益方面产生的益处，我们确定不应在审计报告中沟通该事项。

（以下无正文）

（此页无正文，为厦门国贸集团股份有限公司容诚审字[2026]361Z0313号  
审计报告之签字盖章页。）

容诚会计师事务所  
（特殊普通合伙）

中国注册会计师：\_\_\_\_\_   
张立贺（项目合伙人）

中国注册会计师：\_\_\_\_\_   
牛又真

中国 北京

中国注册会计师：\_\_\_\_\_   
林鹏展

2026年4月21日



### 合并资产负债表

2025年12月31日

编制单位：厦门维特格集团有限公司

单位：元 币种：人民币

项 目	附注	2025年12月31日	2024年12月31日	项 目	附注	2025年12月31日	2024年12月31日
<b>流动资产：</b>				<b>流动负债：</b>			
货币资金	五、1	7,230,351,656.15	8,479,400,167.04	短期借款	五、27	9,431,091,147.11	6,625,413,466.90
交易性金融资产	五、2	7,191,909,173.28	3,410,092,562.51	交易性金融负债	五、28	15,349,354.36	68,492,885.47
衍生金融资产	五、3	226,321,112.61	518,192,505.21	衍生金融负债	五、29	584,232,365.02	394,284,747.45
应收票据	五、4	36,084,503.37	23,750,000.00	应付票据	五、30	27,588,834,877.60	22,059,963,921.51
应收账款	五、5	11,821,005,077.73	12,482,104,950.05	应付账款	五、31	7,121,932,987.71	6,074,078,096.69
应收款项融资	五、6	1,289,017,127.76	1,598,813,053.99	预收款项	五、32	7,131.43	33,330.27
预付款项	五、7	19,332,936,578.08	14,106,448,148.12	合同负债	五、33	11,627,657,132.46	8,798,246,096.89
其他应收款	五、8	4,317,761,641.54	3,723,552,292.13	应付职工薪酬	五、34	1,125,155,548.38	1,053,510,699.92
其中：应收利息				应交税费	五、35	549,591,920.68	520,310,887.69
应收股利	五、8	4,695,769.72		其他应付款	五、36	1,960,312,574.39	2,686,336,274.27
存货	五、9	31,790,791,905.30	24,596,364,528.81	其中：应付利息			
其中：数据资源				应付股利	五、36	224,468,637.73	296,624,257.12
合同资产				持有待售负债			
持有待售资产				一年内到期的非流动负债	五、37	461,985,118.72	4,807,071,530.88
一年内到期的非流动资产	五、10	811,819,334.63	307,204,929.17	其他流动负债	五、38	4,409,708,020.40	2,329,860,474.28
其他流动资产	五、11	2,659,927,933.97	4,503,951,911.80	<b>流动负债合计</b>		<b>64,875,858,178.26</b>	<b>55,423,602,412.22</b>
<b>流动资产合计</b>		<b>81,707,839,044.42</b>	<b>73,749,875,048.83</b>	<b>非流动负债：</b>			
<b>非流动资产：</b>				长期借款	五、39	1,566,945,960.36	3,787,005,191.43
债权投资	五、12			应付债券	五、40	998,250,000.00	996,750,000.00
其他债权投资				其中：优先股			
长期应收款	五、13	2,351,446,294.04	1,484,019,422.64	永续债			
长期股权投资	五、14	9,683,821,920.56	9,829,841,146.74	租赁负债	五、41	1,092,172,592.51	1,050,212,345.58
其他权益工具投资	五、15	2,624,860.77	2,691,178.31	长期应付款	五、42	10,268,444.56	32,951,312.58
其他非流动金融资产	五、16	1,515,358,225.64	1,462,661,291.45	长期应付职工薪酬	五、43	13,624,505.42	10,845,701.15
投资性房地产	五、17	838,473,106.48	893,162,370.51	预计负债	五、44	5,732,914.00	40,363,721.54
固定资产	五、18	5,445,379,079.67	5,821,370,208.60	递延收益	五、45	2,284,584.61	2,262,574.11
在建工程	五、19	260,387,866.88	284,851,069.55	递延所得税负债	五、24	152,047,485.22	114,750,873.40
生产性生物资产				其他非流动负债			
油气资产				<b>非流动负债合计</b>		<b>3,841,326,486.68</b>	<b>6,035,141,719.79</b>
使用权资产	五、20	710,035,899.49	561,487,862.96	<b>负债合计</b>		<b>68,717,184,664.94</b>	<b>61,458,744,132.01</b>
无形资产	五、21	381,388,159.61	3,398,367,494.16	<b>所有者权益：</b>			
其中：数据资源				股本	五、46	2,137,621,097.00	2,167,463,548.00
开发支出				其他权益工具	五、47	13,697,741,886.79	12,786,338,301.88
其中：数据资源				其中：优先股			
商誉	五、22	438,277,996.54	438,277,996.54	永续债	五、47	13,697,741,886.79	12,786,338,301.88
长期待摊费用	五、23	176,948,234.27	193,752,383.60	资本公积	五、48	4,416,162,643.25	4,570,779,545.10
递延所得税资产	五、24	1,805,822,566.47	1,545,969,405.11	减：库存股	五、49	26,876,041.20	164,308,944.12
其他非流动资产	五、25	31,196,724.49	29,906,900.69	其他综合收益	五、50	70,744,165.41	196,112,684.94
<b>非流动资产合计</b>		<b>23,641,160,934.91</b>	<b>25,946,358,730.86</b>	专项储备	五、51	10,231,882.44	6,700,654.65
				盈余公积	五、52	1,137,636,640.81	1,137,636,640.81
				未分配利润	五、53	11,680,369,724.58	12,328,802,158.73
				归属于母公司所有者权益合计		33,123,631,999.08	33,029,524,589.99
				少数股东权益		3,508,183,315.31	5,207,965,057.69
				<b>所有者权益合计</b>		<b>36,631,815,314.39</b>	<b>38,237,489,647.68</b>
<b>资产总计</b>		<b>105,348,999,979.33</b>	<b>99,696,233,779.69</b>	<b>负债和所有者权益总计</b>		<b>105,348,999,979.33</b>	<b>99,696,233,779.69</b>

公司负责人：

高少 35020610138885

主管会计工作负责人：

周朝印

会计机构负责人：

宋淑印



## 合并利润表

2025年度

编制单位：厦门国贸集团股份有限公司

单位：元 币种：人民币

项 目	附注	2025年度	2024年度
一、营业总收入		337,116,870,878.91	354,439,609,686.32
其中：营业收入	五、54	337,116,870,878.91	354,439,609,686.32
二、营业总成本		336,507,110,178.57	354,426,985,370.11
其中：营业成本	五、54	331,985,064,733.61	349,110,418,336.37
税金及附加	五、55	456,492,740.72	487,666,732.10
销售费用	五、56	2,132,783,358.68	2,248,752,121.29
管理费用	五、57	508,006,969.50	513,877,235.61
研发费用	五、58	87,096,139.13	89,617,160.50
财务费用	五、59	1,337,666,236.93	1,976,653,784.24
其中：利息费用	五、59	841,250,084.90	1,192,914,666.00
利息收入	五、59	271,220,503.04	212,726,194.51
加：其他收益	五、60	537,345,130.10	578,784,079.78
投资收益（损失以“-”号填列）	五、61	1,103,492,284.26	2,221,024,941.07
其中：对联营企业和合营企业的投资收益	五、61	152,107,341.75	95,078,250.49
以摊余成本计量的金融资产终止确认收益	五、61	-65,116,438.50	-113,929,478.64
净敞口套期收益（损失以“-”号填列）			
公允价值变动收益（损失以“-”号填列）	五、62	13,328,232.13	399,866,715.57
信用减值损失（损失以“-”号填列）	五、63	-451,682,840.41	-584,496,909.39
资产减值损失（损失以“-”号填列）	五、64	-1,546,329,399.99	-2,107,423,566.30
资产处置收益（损失以“-”号填列）	五、65	8,973,355.45	-46,763,013.53
三、营业利润（亏损以“-”号填列）		274,887,461.88	473,616,563.41
加：营业外收入	五、66	201,079,588.23	119,381,309.15
减：营业外支出	五、67	61,199,218.68	138,822,076.59
四、利润总额（亏损总额以“-”号填列）		414,767,831.43	454,175,795.97
减：所得税费用	五、68	272,983,913.88	246,943,012.40
五、净利润（净亏损以“-”号填列）		141,783,917.55	207,232,783.57
（一）按经营持续性分类			
1.持续经营净利润（净亏损以“-”号填列）		141,783,917.55	207,232,783.57
2.终止经营净利润（净亏损以“-”号填列）			
（二）按所有权归属分类			
1.归属于母公司所有者的净利润（净亏损以“-”号填列）		509,057,883.55	625,662,758.30
2.少数股东损益（净亏损以“-”号填列）		-367,273,966.00	-418,429,974.73
六、其他综合收益的税后净额	五、69	-135,221,863.53	90,107,745.79
（一）归属于母公司所有者的其他综合收益的税后净额	五、69	-125,368,519.53	82,515,303.90
1.不能重分类进损益的其他综合收益	五、69	16,021,277.87	-111,573.77
（1）重新计量设定受益计划变动额	五、69	253,663.60	-53,513.03
（2）权益法下不能转损益的其他综合收益	五、69	15,767,614.27	-58,060.74
2.将重分类进损益的其他综合收益	五、69	-141,389,797.40	82,626,877.67
（1）权益法下可转损益的其他综合收益	五、69	-37,083,599.86	21,876,194.23
（2）现金流量套期储备	五、69	-5,240,566.78	
（3）外币财务报表折算差额	五、69	-99,065,630.76	60,750,683.44
（二）归属于少数股东的其他综合收益的税后净额	五、69	-9,853,344.00	7,592,441.89
七、综合收益总额		6,562,054.02	297,340,529.36
（一）归属于母公司所有者的综合收益总额		383,689,364.02	708,178,062.20
（二）归属于少数股东的综合收益总额		-377,127,310.00	-410,837,532.84
八、每股收益			
（一）基本每股收益（元/股）		0.02	0.04
（二）稀释每股收益（元/股）		0.02	0.03

公司负责人：


  
高 嵩  
35020010138985

主管会计工作负责人：

  
周 倩  
印 朝

2

会计机构负责人：

  
宋 红  
印 淑



合并现金流量表

2025年度

编制单位 厦门国贸集团股份有限公司

单位: 元 币种: 人民币

项目	附注	2025年度	2024年度
<b>一、经营活动产生的现金流量</b>			
销售商品、提供劳务收到的现金		367,803,998,744.19	373,077,408,047.61
收到的税费返还		603,063,899.13	691,669,072.23
收到其他与经营活动有关的现金	五、70	2,341,009,939.45	3,155,674,128.52
经营活动现金流入小计		370,748,072,582.77	376,924,751,248.36
购买商品、接受劳务支付的现金		364,110,725,701.36	371,132,127,038.09
支付给职工以及为职工支付的现金		1,845,888,899.61	1,934,827,585.42
支付的各项税费		1,441,541,830.29	1,629,850,544.55
支付其他与经营活动有关的现金	五、70	3,109,006,341.91	3,159,407,210.33
经营活动现金流出小计		370,507,162,773.17	377,856,212,378.39
经营活动产生的现金流量净额		240,909,809.60	-931,461,130.03
<b>二、投资活动产生的现金流量</b>			
收回投资收到的现金	五、70	30,155,085,879.96	29,005,684,115.96
取得投资收益收到的现金		108,963,392.55	120,368,298.20
处置固定资产、无形资产和其他长期资产收回的现金净额		1,888,919,053.85	21,306,014.48
处置子公司及其他营业单位收到的现金净额	五、71	35,154,858.96	1,258,067,872.80
收到其他与投资活动有关的现金	五、70		9,626,727.68
投资活动现金流入小计		32,188,123,185.32	30,415,053,029.12
购建固定资产、无形资产和其他长期资产支付的现金		420,125,892.70	1,509,401,107.67
投资支付的现金	五、70	27,229,871,110.23	30,489,370,225.66
取得子公司及其他营业单位支付的现金净额	五、71	14,341,257.89	35,332,542.82
支付其他与投资活动有关的现金	五、70	3,773,315.63	63,541,684.44
投资活动现金流出小计		27,668,111,576.45	32,097,645,560.59
投资活动产生的现金流量净额		4,520,011,608.87	-1,682,592,531.47
<b>三、筹资活动产生的现金流量</b>			
吸收投资收到的现金		5,635,162,952.88	7,698,635,981.82
其中: 子公司吸收少数股东投资收到的现金		48,870,500.00	115,934,095.00
取得借款收到的现金		115,065,776,066.71	105,002,658,429.75
收到其他与筹资活动有关的现金	五、70	39,164,424,251.48	27,904,817,224.46
筹资活动现金流入小计		159,865,363,271.07	140,606,111,636.03
偿还债务支付的现金		118,071,743,930.83	106,272,395,799.85
分配股利、利润或偿付利息支付的现金		2,173,607,258.42	2,788,891,008.21
其中: 子公司支付给少数股东的股利、利润		277,225,591.72	117,923,302.46
支付其他与筹资活动有关的现金	五、70	45,589,144,169.27	34,434,551,833.47
筹资活动现金流出小计		165,834,495,358.52	143,495,838,641.53
筹资活动产生的现金流量净额		-5,969,132,087.45	-2,889,727,005.50
<b>四、汇率变动对现金及现金等价物的影响</b>			
		-112,805,312.04	12,307,040.36
<b>五、现金及现金等价物净增加额</b>			
		-1,321,015,981.02	-5,491,473,626.64
加: 期初现金及现金等价物余额		8,045,831,882.34	13,537,305,508.98
<b>六、期末现金及现金等价物余额</b>			
		6,724,815,901.32	8,045,831,882.34

公司负责人:

高印 35020810138985

主管会计工作负责人:

周朝印

会计机构负责人:

宋淑印

# 合并所有者权益变动表

2023年度

单位：元 币种：人民币

项目	2023年度										所有者权益合计	
	归属于母公司所有者权益											
	优先股	其他权益工具		资本公积	减：库存股	其他综合收益	专项储备	盈余公积	未分配利润	小计		少数股东权益
	永续债	其他										
一、上年年末余额	2,167,463,548.00	12,786,338,301.88		4,570,779,545.10	164,308,944.12	196,112,684.94	6,700,654.65	1,137,636,640.81	12,328,802,158.73	33,029,524,589.99	5,207,965,057.69	38,237,489,647.68
加：会计政策变更												
前期差错更正												
其他												
二、本年年初余额	2,167,463,548.00	12,786,338,301.88		4,570,779,545.10	164,308,944.12	196,112,684.94	6,700,654.65	1,137,636,640.81	12,328,802,158.73	33,029,524,589.99	5,207,965,057.69	38,237,489,647.68
三、本年增减变动金额(减少以“-”号填列)	-29,842,451.00	911,403,584.91		-154,616,901.85	-137,432,902.92	-125,368,519.53	3,531,227.79		-648,432,434.15	94,107,409.09	-1,699,781,742.38	-1,605,674,333.29
(一) 综合收益总额						-125,368,519.53			509,057,883.55	383,689,364.02	-371,127,310.00	6,562,084.02
(二) 所有者投入和减少资本	-29,842,451.00	911,403,584.91		-125,088,463.70	-137,432,902.92					893,906,573.13	-1,116,697,315.12	-222,791,741.59
1. 所有者投入的普通股	-29,842,451.00			-107,590,451.92						-137,432,902.92	48,870,500.00	-88,562,402.92
2. 其他权益工具持有者投入资本		911,403,584.91		-23,782,452.79						887,621,132.12		887,621,132.12
3. 股份支付计入所有者权益的金额				-8,432,883.92						-8,432,583.92		-8,432,583.92
4. 其他				14,717,024.93	-137,432,902.92				-1,157,490,317.70	152,149,927.85	-1,165,567,815.12	-1,013,417,887.27
(三) 利润分配											-205,497,699.21	-1,362,988,016.91
1. 提取盈余公积												
2. 对所有者(或股东)的分配									-1,157,490,317.70	-1,157,490,317.70	-205,497,699.21	-1,362,988,016.91
3. 其他												
(四) 所有者权益内部结转												
1. 资本公积转增资本(或股本)												
2. 盈余公积转增资本(或股本)												
3. 盈余公积弥补亏损												
4. 设定受益计划变动额结转留存收益												
5. 其他综合收益结转留存收益												
6. 其他												
(五) 专项储备							3,531,227.79			3,531,227.79	-459,418.05	3,071,809.74
1. 本年提取							5,674,811.94			5,674,811.94	171,377.99	5,846,189.93
2. 本年使用							-2,143,584.15			-2,143,584.15	-650,796.04	-2,794,380.19
(六) 其他				-29,528,438.15						-29,528,438.15		-29,528,438.15
四、本年年末余额	2,137,621,097.00	13,697,741,886.79		4,416,162,643.25	26,876,041.20	70,744,165.41	10,231,882.44	1,137,636,640.81	11,680,369,724.58	33,123,631,999.08	3,508,183,315.31	36,631,815,314.39

公司负责人：



主管会计工作负责人：



会计机构负责人：



合并所有者权益变动表

2024年度

单位：元 币种：人民币

项目	2024年度										所有者权益合计		
	归属于母公司所有者权益												
	股本		其他权益工具		资本公积	减：库存股	其他综合收益	专项储备	盈余公积	未分配利润		小计	少数股东权益
	优先股	永续债	其他										
一、上年年末余额	2,204,227,857.00		11,488,780,754.72		4,782,634,424.18	431,942,340.00	113,597,381.04	5,409,369.25	1,137,636,640.81	13,335,880,733.36	32,636,224,820.36	5,987,691,734.90	38,623,916,555.26
加：会计政策变更													
前期差错更正													
其他													
二、本年年初余额	2,204,227,857.00		11,488,780,754.72		4,782,634,424.18	431,942,340.00	113,597,381.04	5,409,369.25	1,137,636,640.81	13,335,880,733.36	32,636,224,820.36	5,987,691,734.90	38,623,916,555.26
三、本年增减变动金额(减少以“-”号填列)	-36,764,309.00		1,297,557,547.16		-211,854,879.08	-267,633,395.88	82,515,303.90	1,291,285.40		-1,007,076,574.63	393,299,769.63	-779,726,677.21	-386,426,907.58
(一) 综合收益总额							82,515,303.90			625,662,738.30	708,178,062.20	-410,837,532.84	297,340,529.36
(二) 所有者投入和减少资本	-36,764,309.00		1,297,557,547.16		-192,651,178.51	-267,633,395.88					1,335,775,655.53	-77,531,667.36	1,258,253,988.17
1. 所有者投入的普通股	-36,764,309.00		1,297,557,547.16		-68,952,959.98						-105,717,268.98	109,041,431.70	3,324,162.72
2. 其他权益工具持有者投入资本					-26,468,337.70						1,271,089,209.46		1,271,089,209.46
3. 股份支付计入所有者权益的金额					-18,766,051.73						-18,766,051.73		-18,766,051.73
4. 其他					-78,465,829.10	-267,633,395.88					189,169,566.78	-186,565,099.06	2,606,467.72
(三) 利润分配										-1,632,741,332.93	-1,632,741,332.93	-288,928,568.92	-1,921,669,901.85
1. 提取盈余公积													
2. 对所有者(或股东)的分配													
3. 其他													
(四) 所有者权益内部结转													
1. 资本公积转增资本(或股本)													
2. 盈余公积转增资本(或股本)													
3. 盈余公积弥补亏损													
4. 设定受益计划变动额结转留存收益													
5. 其他综合收益结转留存收益													
6. 其他													
(五) 专项储备								1,291,285.40			1,291,285.40	-1,377,491.06	-86,205.66
1. 本年提取								6,676,082.92			6,676,082.92	2,151,964.78	8,828,047.70
2. 本年使用								-5,384,797.52			-5,384,797.52	-3,529,455.84	-8,914,253.36
(六) 其他					-19,203,700.57						-19,203,700.57	-1,061,417.03	-20,265,117.60
四、本年年末余额	2,167,463,548.00		12,786,338,301.88		4,570,779,545.10	164,308,944.12	196,112,684.94	6,700,654.65	1,137,636,640.81	11,328,802,158.73	33,029,524,589.99	5,207,965,057.69	38,237,489,647.68

公司负责人：

主管会计工作负责人：

会计机构负责人：



Handwritten signature of the accounting officer.

Handwritten signature of the chief accountant.

Handwritten signature of the company director.



母公司资产负债表

2025年12月31日

编制单位：厦门信达集团股份有限公司

单位：元 币种：人民币

Table with columns for assets and liabilities/equity, split into 2025 and 2024 data. Rows include: 流动资产 (Current Assets), 非流动资产 (Non-current Assets), 流动负债 (Current Liabilities), 非流动负债 (Non-current Liabilities), and 所有者权益 (Equity).

公司负责人:

Handwritten signature and red seal of the company representative.

主管会计工作负责人:

Handwritten signature and red seal of the chief accountant.

会计机构负责人:

Handwritten signature and red seal of the accounting officer.



## 母公司利润表

2025年度

编制单位：厦门国贸集团股份有限公司



单位：元 币种：人民币

项 目	附注	2025年度	2024年度
一、营业收入	十七、4	74,329,762,603.31	50,410,407,121.46
减：营业成本	十七、4	73,962,360,156.94	49,736,010,524.44
税金及附加		90,065,741.86	78,559,303.34
销售费用		200,993,075.82	231,909,739.04
管理费用		262,794,378.80	310,815,714.26
研发费用			3,526,032.42
财务费用		158,721,887.45	282,793,772.97
其中：利息费用		560,150,029.44	844,087,058.85
利息收入		517,281,351.07	685,831,260.24
加：其他收益		246,232,828.14	232,255,984.01
投资收益（损失以“-”号填列）	十七、5	698,137,059.62	1,180,846,589.98
其中：对联营企业和合营企业的投资收益	十七、5	149,410,565.64	111,416,951.14
以摊余成本计量的金融资产终止确认收益	十七、5	-4,825,496.20	-19,788,339.83
净敞口套期收益（损失以“-”号填列）			
公允价值变动收益（损失以“-”号填列）		-14,032,077.14	-6,139,130.90
信用减值损失（损失以“-”号填列）		-126,390,782.61	-580,568,491.17
资产减值损失（损失以“-”号填列）		-293,184,650.41	-193,795,089.09
资产处置收益（损失以“-”号填列）		147,315.97	3,446,520.88
二、营业利润（亏损以“-”号填列）		165,737,056.01	402,838,418.70
加：营业外收入		52,408,751.31	4,176,605.35
减：营业外支出		7,575,099.26	3,865,180.91
三、利润总额（亏损总额以“-”号填列）		210,570,708.06	403,149,843.14
减：所得税费用		-209,560,994.18	-165,049,704.53
四、净利润（净亏损以“-”号填列）		420,131,702.24	568,199,547.67
（一）持续经营净利润（净亏损以“-”号填列）		420,131,702.24	568,199,547.67
（二）终止经营净利润（净亏损以“-”号填列）			
五、其他综合收益的税后净额		2,248,156.93	2,620,649.52
（一）不能重分类进损益的其他综合收益		14,620,533.00	-1,195,932.21
1.权益法下不能转损益的其他综合收益		14,620,533.00	-1,195,932.21
（二）将重分类进损益的其他综合收益		-12,372,376.07	3,816,581.73
1.权益法下可转损益的其他综合收益		-12,372,376.07	3,816,581.73
六、综合收益总额		422,379,859.17	570,820,197.19

公司负责人：


主管会计工作负责人：

会计机构负责人：




# 母公司现金流量表

2025年度

编制单位：厦门国贸集团股份有限公司



单位：元 币种：人民币

项 目	附注	2025年度	2024年度
<b>一、经营活动产生的现金流量</b>			
销售商品、提供劳务收到的现金		72,996,700,123.96	55,807,368,389.18
收到的税费返还		35,663,136.92	64,104,743.73
收到其他与经营活动有关的现金		9,794,072,989.66	18,391,808,158.90
经营活动现金流入小计		82,826,436,250.54	74,263,281,291.81
购买商品、接受劳务支付的现金		67,917,951,094.24	56,010,361,127.23
支付给职工以及为职工支付的现金		155,914,116.72	189,252,447.49
支付的各项税费		119,281,162.24	206,214,920.68
支付其他与经营活动有关的现金		18,074,188,910.75	13,932,317,983.33
经营活动现金流出小计		86,267,335,283.95	70,338,146,478.73
经营活动产生的现金流量净额		-3,440,899,033.41	3,925,134,813.08
<b>二、投资活动产生的现金流量</b>			
收回投资收到的现金		20,881,400,402.94	26,048,091,076.19
取得投资收益收到的现金		709,145,797.84	373,971,081.01
处置固定资产、无形资产和其他长期资产收回的现金净额		88,956.69	4,817,179.24
处置子公司及其他营业单位收到的现金净额			
收到其他与投资活动有关的现金			
投资活动现金流入小计		21,590,635,157.47	26,426,879,336.44
购建固定资产、无形资产和其他长期资产支付的现金		33,509,918.85	30,946,659.77
投资支付的现金		17,693,476,878.53	28,411,756,129.85
取得子公司及其他营业单位支付的现金净额			
支付其他与投资活动有关的现金			
投资活动现金流出小计		17,726,986,797.38	28,442,702,789.62
投资活动产生的现金流量净额		3,863,648,360.09	-2,015,823,453.18
<b>三、筹资活动产生的现金流量</b>			
吸收投资收到的现金		5,586,292,452.88	7,582,701,886.82
取得借款收到的现金		40,797,541,306.18	38,638,487,017.22
收到其他与筹资活动有关的现金		33,068,081,113.67	27,663,500,000.00
筹资活动现金流入小计		79,451,914,872.73	73,884,688,904.04
偿还债务支付的现金		39,539,109,874.03	43,412,500,030.41
分配股利、利润或偿付利息支付的现金		1,421,579,970.74	2,022,919,265.92
支付其他与筹资活动有关的现金		39,437,823,463.64	34,168,575,326.75
筹资活动现金流出小计		80,398,513,308.41	79,603,994,623.08
筹资活动产生的现金流量净额		-946,598,435.68	-5,719,305,719.04
四、汇率变动对现金及现金等价物的影响		4,773,928.16	33,315,133.58
五、现金及现金等价物净增加额		-519,075,180.84	-3,776,679,225.56
加：期初现金及现金等价物余额		4,114,993,948.39	7,891,673,173.95
六、期末现金及现金等价物余额		3,595,918,767.55	4,114,993,948.39



公司负责人：


主管会计工作负责人：

(李)   


会计机构负责人：

# 母公司所有者权益变动表

2025年度







编制单位：厦门国贸集团股份有限公司  
 单位：元 币种：人民币

项目	股本			其他权益工具		资本公积	减：库存股	其他综合收益	专项储备	盈余公积	未分配利润	所有者权益合计
	优先股	永续债	其他	永续债	其他							
一、上年年末余额	2,167,463,548.00	12,786,338,301.88		5,065,814,273.75	164,308,944.12	6,379,687.24				1,102,113,928.50	3,895,081,780.76	24,858,882,576.01
加：会计政策变更												
前期差错更正												
其他												
二、本年初余额	2,167,463,548.00	12,786,338,301.88		5,065,814,273.75	164,308,944.12	6,379,687.24				1,102,113,928.50	3,895,081,780.76	24,858,882,576.01
三、本年增减变动金额(减少以“-”号填列)	-29,842,451.00	911,403,584.91		-127,788,470.03	-137,432,902.92	2,248,156.93					-737,358,615.46	156,095,108.27
(一) 综合收益总额						2,248,156.93					420,131,702.24	422,379,859.17
(二) 所有者投入和减少资本	-29,842,451.00	911,403,584.91		-138,687,228.37	-137,432,902.92							880,306,808.46
1. 所有者投入的普通股	-29,842,451.00			-107,590,451.92								-137,432,902.92
2. 其他权益工具持有者投入资本		911,403,584.91		-23,782,452.79								887,621,132.12
3. 股份支付计入所有者权益的金额				-8,432,583.92								-8,432,583.92
4. 其他				1,118,260.26	-137,432,902.92						-1,157,490,317.70	138,551,163.18
(三) 利润分配											-1,157,490,317.70	-1,157,490,317.70
1. 提取盈余公积												
2. 对所有者(或股东)的分配												
3. 其他												
(四) 所有者权益内部结转												
1. 资本公积转增资本(或股本)												
2. 盈余公积转增资本(或股本)												
3. 盈余公积弥补亏损												
4. 设定受益计划变动额结转留存收益												
5. 其他综合收益结转留存收益												
6. 其他												
(五) 专项储备												
1. 本年提取												
2. 本年使用												
(六) 其他												
四、本年年末余额	2,137,621,097.00	13,697,741,886.79		4,938,025,803.72	26,876,041.20	8,627,844.17				1,102,113,928.50	3,157,723,165.30	25,014,977,684.28

公司负责人：

主管会计工作负责人：

会计机构负责人：

# 母公司所有者权益变动表

2023年度

项目	2024年度											
	股本		其他权益工具			资本公积	减：库存股	其他综合收益	专项储备	盈余公积	未分配利润	所有者权益合计
	优先股	永续债	其他	永续债	其他							
一、上年年末余额	2,204,227,857.00	11,488,780,754.72		5,245,009,477.26	431,942,340.00	3,759,037.72			1,102,113,928.50	4,959,623,566.02	24,571,572,281.22	
加：会计政策变更												
前期差错更正												
其他												
二、本年初余额	2,204,227,857.00	11,488,780,754.72		5,245,009,477.26	431,942,340.00	3,759,037.72			1,102,113,928.50	4,959,623,566.02	24,571,572,281.22	
三、本年增减变动金额(减少以“-”号填列)	-36,764,309.00	1,297,557,547.16		-179,195,203.51	-267,633,395.88	2,620,649.52				-1,064,541,785.26	287,310,294.79	
(一) 综合收益总额						2,620,649.52				568,199,547.67	570,820,197.19	
(二) 所有者投入和减少资本	-36,764,309.00	1,297,557,547.16		-175,481,212.81	-267,633,395.88						1,352,945,421.23	
1. 所有者投入的普通股	-36,764,309.00			-68,952,959.98							-105,717,268.98	
2. 其他权益工具持有者投入资本		1,297,557,547.16		-26,468,337.70							1,271,089,209.46	
3. 股份支付计入所有者权益的金额				-18,766,051.73							-18,766,051.73	
4. 其他				-61,293,863.40	-267,633,395.88					-1,632,741,332.93	206,339,532.48	
(三) 利润分配												
1. 提取盈余公积												
2. 对所有者(或股东)的分配												
3. 其他												
(四) 所有者权益内部结转												
1. 资本公积转增资本(或股本)												
2. 盈余公积转增资本(或股本)												
3. 盈余公积弥补亏损												
4. 设定受益计划变动额结转留存收益												
5. 其他综合收益结转留存收益												
6. 其他												
(五) 专项储备												
1. 本年提取												
2. 本年使用												
(六) 其他												
四、本年年末余额	2,167,463,548.00	12,786,338,301.88		5,065,814,273.75	164,308,944.12	6,379,687.24			1,102,113,928.50	5,895,081,780.76	24,858,882,576.01	

公司负责人：

主管会计工作负责人：

会计机构负责人：

宋红淑印

华周印

傅高印

# 厦门国贸集团股份有限公司

## 财务报表附注

2025 年度

（除特别说明外，金额单位为人民币元）

### 一、公司的基本情况

厦门国贸集团股份有限公司（以下简称“本公司”或“公司”）系经厦门市经济体制改革委员会“厦体改（1993）006号”文批准，由原厦门经济特区国际贸易信托公司独家发起，于1993年2月19日以定向募集方式设立的股份有限公司。1996年9月18日，经中国证券监督管理委员会批准，本公司首次向社会公众发行人民币普通股1,000万股，于1996年10月3日在上海证券交易所挂牌上市交易，股票简称：厦门国贸，股票代码：600755。

经历次变更，截至2025年12月31日，本公司总股本213,762.1097万股，每股面值1元，注册资本为人民币213,762.1097万元。

本公司《企业法人营业执照》统一社会信用代码为913502001550054395，法定代表人为高少镛，公司住所为厦门市湖里区仙岳路4688号国贸中心2801单元。

本公司所属行业为批发和零售贸易业中的批发业。本公司主要从事供应链管理业务、健康科技业务等。

财务报表批准报出日：本财务报表业经本公司董事会于2026年4月21日决议批准报出。

### 二、财务报表的编制基础

#### 1. 编制基础

本公司以持续经营为基础，根据实际发生的交易和事项，按照企业会计准则及其应用指南和准则解释的规定进行确认和计量，在此基础上编制财务报表。此外，本公司还按照中国证监会《公开发行证券的公司信息披露编报规则第15号——财务报告的一般规定（2023年修订）》披露有关财务信息。

## 2. 持续经营

本公司对自报告期末起 12 个月的持续经营能力进行了评估，未发现影响本公司持续经营能力的事项，本公司以持续经营为基础编制财务报表是合理的。

## 三、重要会计政策及会计估计

本公司下列重要会计政策、会计估计根据企业会计准则制定。未提及的业务按企业会计准则中相关会计政策执行。

### 1. 遵循企业会计准则的声明

本公司所编制的财务报表符合企业会计准则的要求，真实、完整地反映了公司的财务状况、经营成果、所有者权益变动和现金流量等有关信息。

### 2. 会计期间

本公司会计年度自公历 1 月 1 日起至 12 月 31 日止。

### 3. 营业周期

本公司正常营业周期为一年。

### 4. 记账本位币

本公司及境内子公司以人民币为记账本位币。本公司之境外子公司根据其经营所处的主要经济环境中的货币为记账本位币。本公司编制本财务报表时所采用的货币为人民币。

本公司的合营企业及联营企业，根据其经营所处的主要经济环境自行决定其记账本位币，编制财务报表时折算为人民币。

### 5. 重要性标准确定方法和选择依据

项 目	重要性标准
重要的单项计提坏账准备的应收款项	单项余额大于 5000 万元
应收款项本期坏账准备收回或转回金额重要的	单项金额大于 5000 万元
本期重要的应收款项核销	单项金额大于 5000 万元
账龄超过 1 年的重要预付款项/应付账款/预收款项/合同负债/其他应付款	金额占合并净资产的比例超过 0.5%且金额大于 1 亿元

项 目	重要性标准
重要的在建工程	单项在建工程预算金额大于 1 亿元
重要的非全资子公司	子公司净资产占合并净资产的比例超过 5% 或少数股东权益金额大于 10 亿元
重要的合营和联营企业	合营企业或联营企业的长期股权投资账面价值占 合并净资产的比例超过 5%且金额超过 10 亿元
重要的投资活动项目	单项投资活动现金流大于 10 亿元

## 6. 同一控制下和非同一控制下企业合并的会计处理方法

### (1) 同一控制下的企业合并

本公司在企业合并中取得的资产和负债，在合并日按取得被合并方在最终控制方合并财务报表中的账面价值计量。其中，对于被合并方与本公司在企业合并前采用的会计政策和会计期间不同的，基于重要性原则统一会计政策和会计期间，即按照本公司的会计政策和会计期间对被合并方资产、负债的账面价值进行调整。本公司在企业合并中取得的净资产账面价值与所支付对价的账面价值之间存在差额的，首先调整资本公积（资本溢价或股本溢价），资本公积（资本溢价或股本溢价）的余额不足冲减的，依次冲减盈余公积和未分配利润。

### (2) 非同一控制下的企业合并

本公司在企业合并中取得的被购买方各项可辨认资产和负债，在购买日按其公允价值计量。其中，对于被购买方与本公司在企业合并前采用的会计政策和会计期间不同的，基于重要性原则统一会计政策和会计期间，即按照本公司的会计政策和会计期间对被购买方资产、负债的账面价值进行调整。本公司在购买日的合并成本大于企业合并中取得的被购买方可辨认资产、负债公允价值的差额，确认为商誉；如果合并成本小于企业合并中取得的被购买方可辨认资产、负债公允价值的差额，首先对合并成本以及在企业合并中取得的被购买方可辨认资产、负债的公允价值进行复核，经复核后合并成本仍小于取得的被购买方可辨认资产、负债公允价值的，其差额确认为合并当期损益。

### (3) 企业合并中有关交易费用的处理

为进行企业合并发生的审计、法律服务、评估咨询等中介费用以及其他相关管理费用，于发生时计入当期损益。作为合并对价发行的权益性证券或债务性证券的交易费用，计入权益性证券或债务性证券的初始确认金额。

## 7. 控制的判断标准和合并财务报表的编制方法

### (1) 控制的判断标准和合并范围的确定

控制是指本公司拥有对被投资方的权力，通过参与被投资方的相关活动而享有可变回报，并且有能力运用对被投资方的权力影响其回报金额。控制的定义包含三项基本要素：一是投资方拥有对被投资方的权力，二是因参与被投资方的相关活动而享有可变回报，三是有能力运用对被投资方的权力影响其回报金额。当本公司对被投资方的投资具备上述三要素时，表明本公司能够控制被投资方。

合并财务报表的合并范围以控制为基础予以确定，不仅包括根据表决权（或类似表决权）本身或者结合其他安排确定的子公司，也包括基于一项或多项合同安排决定的结构化主体。

子公司是指被本公司控制的主体（含企业、被投资单位中可分割的部分，以及企业所控制的结构化主体等），结构化主体是指在确定其控制方时没有将表决权或类似权利作为决定性因素而设计的主体（注：有时也称为特殊目的主体）。

### (2) 合并财务报表的编制方法

本公司以自身和子公司的财务报表为基础，根据其他有关资料，编制合并财务报表。

本公司编制合并财务报表，将整个企业集团视为一个会计主体，依据相关企业会计准则的确认、计量和列报要求，按照统一的会计政策和会计期间，反映企业集团整体财务状况、经营成果和现金流量。

①合并母公司与子公司的资产、负债、所有者权益、收入、费用和现金流等项目。

②抵销母公司对子公司的长期股权投资与母公司在子公司所有者权益中所享有的份额。

③抵销母公司与子公司、子公司相互之间发生的内部交易的影响。内部交易表明相关资产发生减值损失的，应当全额确认该部分损失。

④站在企业集团角度对特殊交易事项予以调整。

### (3) 报告期内增减子公司的处理

### ①增加子公司或业务

#### A.同一控制下企业合并增加的子公司或业务

(a) 编制合并资产负债表时，调整合并资产负债表的期初数，同时对比较报表的相关项目进行调整，视同合并后的报告主体自最终控制方开始控制时点起一直存在。

(b) 编制合并利润表时，将该子公司以及业务合并当期期初至报告期末的收入、费用、利润纳入合并利润表，同时对比较报表的相关项目进行调整，视同合并后的报告主体自最终控制方开始控制时点起一直存在。

(c) 编制合并现金流量表时，将该子公司以及业务合并当期期初至报告期末的现金流量纳入合并现金流量表，同时对比较报表的相关项目进行调整，视同合并后的报告主体自最终控制方开始控制时点起一直存在。

#### B.非同一控制下企业合并增加的子公司或业务

(a) 编制合并资产负债表时，不调整合并资产负债表的期初数。

(b) 编制合并利润表时，将该子公司以及业务购买日至报告期末的收入、费用、利润纳入合并利润表。

(c) 编制合并现金流量表时，将该子公司购买日至报告期末的现金流量纳入合并现金流量表。

### ②处置子公司或业务

A.编制合并资产负债表时，不调整合并资产负债表的期初数。

B.编制合并利润表时，将该子公司以及业务期初至处置日的收入、费用、利润纳入合并利润表。

C.编制合并现金流量表时将该子公司以及业务期初至处置日的现金流量纳入合并现金流量表。

### (4) 合并抵销中的特殊考虑

①子公司持有本公司的长期股权投资，应当视为本公司的库存股，作为所有者权益的减项，在合并资产负债表中所有者权益项目下以“减：库存股”项目列示。

子公司相互之间持有的长期股权投资，比照本公司对子公司的股权投资的抵销方法，将长期股权投资与其对应的子公司所有者权益中所享有的份额相互抵销。

②“专项储备”和“一般风险准备”项目由于既不属于实收资本（或股本）、资本公积，也与留存收益、未分配利润不同，在长期股权投资与子公司所有者权益相互抵销后，按归属于母公司所有者的份额予以恢复。

③因抵销未实现内部销售损益导致合并资产负债表中资产、负债的账面价值与其在所属纳税主体的计税基础之间产生暂时性差异的，在合并资产负债表中确认递延所得税资产或递延所得税负债，同时调整合并利润表中的所得税费用，但与直接计入所有者权益的交易或事项及企业合并相关的递延所得税除外。

④本公司向子公司出售资产所发生的未实现内部交易损益，应当全额抵销“归属于母公司所有者的净利润”。子公司向本公司出售资产所发生的未实现内部交易损益，应当按照本公司对该子公司的分配比例在“归属于母公司所有者的净利润”和“少数股东损益”之间分配抵销。子公司之间出售资产所发生的未实现内部交易损益，应当按照本公司对出售方子公司的分配比例在“归属于母公司所有者的净利润”和“少数股东损益”之间分配抵销。

⑤子公司少数股东分担的当期亏损超过了少数股东在该子公司期初所有者权益中所享有的份额的，其余部分仍应当冲减少数股东权益。

## （5）特殊交易的会计处理

### ①购买少数股东股权

本公司购买子公司少数股东拥有的子公司股权，在个别财务报表中，购买少数股权新取得的长期股权投资的投资成本按照所支付对价的公允价值计量。在合并财务报表中，因购买少数股权新取得的长期股权投资与按照新增持股比例计算应享有子公司自购买日或合并日开始持续计算的净资产份额之间的差额，应当调整资本公积（资本溢价或股本溢价），资本公积不足冲减的，依次冲减盈余公积和未分配利润。

### ②通过多次交易分步取得子公司控制权的

#### A.通过多次交易分步实现同一控制下企业合并

在合并日，本公司在个别财务报表中，根据合并后应享有的子公司净资产在最终控制方合并财务报表中的账面价值的份额，确定长期股权投资的初始投资成本；初始投资成本与达到合并前的长期股权投资账面价值加上合并日取得进一步股份新支付对价的账面价值之和的差额，调整资本公积（资本溢价或股本溢价），资本公积（资本溢价或股本溢价）不足冲减的，依次冲减盈余公积和未分配利润。

在合并财务报表中，合并方在合并中取得的被合并方的资产、负债，除因会计政策和会计期间不同而进行的调整以外，按合并日在最终控制方合并财务报表中的账面价值计量；合并前持有投资的账面价值加上合并日新支付对价的账面价值之和，与合并中取得的净资产账面价值的差额，调整资本公积（股本溢价/资本溢价），资本公积不足冲减的，调整留存收益。

合并方在取得被合并方控制权之前持有的股权投资，在取得原股权之日与合并方和被合并方同处于同一方最终控制之日孰晚日起至合并日之间已确认有关损益、其他综合收益以及其他所有者权益变动，应分别冲减比较报表期间的期初留存收益或当期损益。

#### **B.通过多次交易分步实现非同一控制下企业合并**

在合并日，在个别财务报表中，按照原持有的长期股权投资的账面价值加上合并日新增投资成本之和，作为合并日长期股权投资的初始投资成本。

在合并财务报表中，对于购买日之前持有的被购买方的股权，按照该股权在购买日的公允价值进行重新计量，购买日之前持有的被购买方股权被指定为以公允价值计量且其变动计入其他综合收益的金融资产的，公允价值与其账面价值之间的差额计入留存收益，该股权原计入其他综合收益的累计公允价值变动转出至留存收益；购买日之前持有的被购买方的股权作为以公允价值计量且其变动计入当期损益的金融资产或者权益法核算的长期股权投资的，公允价值与其账面价值的差额计入当期投资收益；购买日之前持有的被购买方的股权涉及权益法核算下的其他综合收益以及权益法核算下的除净损益、其他综合收益和利润分配外的其他所有者权益变动的，与其相关的其他综合收益在购买日采用与被投资方直接处置相关资产或负债相同的基础进行会计处理，与其相关的其他所有者权益变动转为购买日所属当期投资收益。

#### **③本公司处置对子公司长期股权投资但未丧失控制权**

母公司在不丧失控制权的情况下部分处置对子公司的长期股权投资，在合并财务报表中，处置价款与处置长期股权投资相对应享有子公司自购买日或合并日开始持续计算的净资产份额之间的差额，调整资本公积（资本溢价或股本溢价），资本公积不足冲减的，调整留存收益。

#### ④本公司处置对子公司长期股权投资且丧失控制权

##### A.一次交易处置

本公司因处置部分股权投资等原因丧失了对被投资方的控制权的，在编制合并财务报表时，对于剩余股权，按照其在丧失控制权日的公允价值进行重新计量。处置股权取得的对价与剩余股权公允价值之和，减去按原持股比例计算应享有原有子公司自购买日或合并日开始持续计算的净资产的份额与商誉之和的差额，计入丧失控制权当期的投资收益。

与原子公司的股权投资相关的其他综合收益在丧失控制权时采用与原有子公司直接处置相关资产或负债相同的基础进行会计处理，与原有子公司相关的涉及权益法核算下的其他所有者权益变动在丧失控制权时转入当期损益。

##### B.多次交易分步处置

在合并财务报表中，应首先判断分步交易是否属于“一揽子交易”。

如果分步交易不属于“一揽子交易”的，在个别财务报表中，对丧失子公司控制权之前的各项交易，结转每一次处置股权相对应的长期股权投资的账面价值，所得价款与处置长期股权投资账面价值之间的差额计入当期投资收益；在合并财务报表中，应按照“母公司处置对子公司长期股权投资但未丧失控制权”的有关规定处理。

如果分步交易属于“一揽子交易”的，应当将各项交易作为一项处置子公司并丧失控制权的交易进行会计处理；在个别财务报表中，在丧失控制权之前的每一次处置价款与所处置的股权对应的长期股权投资账面价值之间的差额，先确认为其他综合收益，到丧失控制权时再一并转入丧失控制权的当期损益；在合并财务报表中，对于丧失控制权之前的每一次交易，处置价款与处置投资对应的享有该子公司净资产份额的差额应当确认为其他综合收益，在丧失控制权时一并转入丧失控制权当期的损益。

各项交易的条款、条件以及经济影响符合下列一种或多种情况的，通常将多次交易作为“一揽子交易”进行会计处理：

- (a) 这些交易是同时或者在考虑了彼此影响的情况下订立的。
- (b) 这些交易整体才能达成一项完整的商业结果。
- (c) 一项交易的发生取决于其他至少一项交易的发生。
- (d) 一项交易单独考虑时是不经济的，但是和其他交易一并考虑时是经济的。

#### ⑤因子公司的少数股东增资而稀释母公司拥有的股权比例

子公司的其他股东（少数股东）对子公司进行增资，由此稀释了母公司对子公司的股权比例。在合并财务报表中，按照增资前的母公司股权比例计算其在增资前子公司账面净资产中的份额，该份额与增资后按照母公司持股比例计算的在增资后子公司账面净资产份额之间的差额调整资本公积（资本溢价或股本溢价），资本公积（资本溢价或股本溢价）不足冲减的，调整留存收益。

### 8. 合营安排分类及共同经营会计处理方法

合营安排，是指一项由两个或两个以上的参与方共同控制的安排。本公司合营安排分为共同经营和合营企业。

#### (1) 共同经营

共同经营是指本公司享有该安排相关资产且承担该安排相关负债的合营安排。

本公司确认其与共同经营中利益份额相关的下列项目，并按照相关企业会计准则的规定进行会计处理：

- ①确认单独所持有的资产，以及按其份额确认共同持有的资产；
- ②确认单独所承担的负债，以及按其份额确认共同承担的负债；
- ③确认出售其享有的共同经营产出份额所产生的收入；
- ④按其份额确认共同经营因出售产出所产生的收入；
- ⑤确认单独所发生的费用，以及按其份额确认共同经营发生的费用。

## **(2) 合营企业**

合营企业是指本公司仅对该安排的净资产享有权利的合营安排。

本公司按照长期股权投资有关权益法核算的规定对合营企业的投资进行会计处理。

## **9. 现金及现金等价物的确定标准**

现金指企业库存现金及可以随时用于支付的存款。现金等价物指持有的期限短（一般是指从购买日起三个月内到期）、流动性强、易于转换为已知金额现金、价值变动风险很小的投资。

## **10. 外币业务和外币报表折算**

### **(1) 外币交易时折算汇率的确定方法**

本公司发生外币业务，交易初始确认时采用按交易发生日的即期汇率折算为记账本位币金额。

### **(2) 资产负债表日外币货币性项目的折算方法**

在资产负债表日，对于外币货币性项目，采用资产负债表日的即期汇率折算。因资产负债表日即期汇率与初始确认时或前一资产负债表日即期汇率不同而产生的汇兑差额，计入当期损益。对以历史成本计量的外币非货币性项目，仍采用交易发生日的即期汇率折算；对于以成本与可变现净值孰低计量的存货，在以外币购入存货并且该存货在资产负债表日的可变现净值以外币反映的情况下，先将可变现净值按资产负债表日即期汇率折算为记账本位币金额，再与以记账本位币反映的存货成本进行比较，从而确定该项存货的期末价值；对以公允价值计量的外币非货币性项目，采用公允价值确定日的即期汇率折算，对于以公允价值计量且其变动计入当期损益的金融资产，折算后的记账本位币金额与原记账本位币金额之间的差额计入当期损益，对于指定为以公允价值计量且其变动计入其他综合收益的非交易性权益工具投资，其折算后的记账本位币金额与原记账本位币金额之间的差额计入其他综合收益。

### **(3) 外币报表折算方法**

对企业境外经营财务报表进行折算前先调整境外经营的会计期间和会计政策，使之与企业会计期间和会计政策相一致，再根据调整后会计政策及会计期间编制相应货币

(记账本位币以外的货币)的财务报表,再按照以下方法对境外经营财务报表进行折算:

①资产负债表中的资产和负债项目,采用资产负债表日的即期汇率折算,所有者权益项目除“未分配利润”项目外,其他项目采用发生时的即期汇率折算。

②利润表中的收入和费用项目,采用交易发生日的即期汇率或即期汇率的近似汇率折算。

③外币现金流量以及境外子公司的现金流量,采用现金流量发生日的即期汇率或即期汇率的近似汇率折算。汇率变动对现金的影响额应当作为调节项目,在现金流量表中单独列报。

④产生的外币财务报表折算差额,在编制合并财务报表时,在合并资产负债表中所有者权益项目下的“其他综合收益”项目列示。

处置境外经营并丧失控制权时,将资产负债表中所有者权益项目下列示的、与该境外经营相关的外币报表折算差额,全部或按处置该境外经营的比例转入处置当期损益。

## 11. 金融工具

金融工具,是指形成一方的金融资产并形成其他方的金融负债或权益工具的合同。

### (1) 金融工具的确认和终止确认

当本公司成为金融工具合同的一方时,确认相关的金融资产或金融负债。

金融资产满足下列条件之一的,终止确认:

- ①收取该金融资产现金流量的合同权利终止;
- ②该金融资产已转移,且符合下述金融资产转移的终止确认条件。

金融负债(或其一部分)的现时义务已经解除的,终止确认该金融负债(或该部分金融负债)。本公司(借入方)与借出方之间签订协议,以承担新金融负债方式替换原金融负债,且新金融负债与原金融负债的合同条款实质上不同的,终止确认原金融负债,并同时确认新金融负债。本公司对原金融负债(或其一部分)的合同条款作出实质性修改的,应当终止原金融负债,同时按照修改后的条款确认一项新的金融负债。

以常规方式买卖金融资产,按交易日进行会计确认和终止确认。常规方式买卖金融

资产，是指按照合同条款规定，在法规或市场惯例所确定的时间安排来交付金融资产。交易日，是指本公司承诺买入或卖出金融资产的日期。

## (2) 金融资产的分类与计量

本公司在初始确认时根据管理金融资产的业务模式和金融资产的合同现金流量特征，将金融资产分类为：以摊余成本计量的金融资产、以公允价值计量且其变动计入当期损益的金融资产、以公允价值计量且其变动计入其他综合收益的金融资产。除非本公司改变管理金融资产的业务模式，在此情形下，所有受影响的相关金融资产在业务模式发生变更后的首个报告期间的第一天进行重分类，否则金融资产在初始确认后不得进行重分类。

金融资产在初始确认时以公允价值计量。对于以公允价值计量且其变动计入当期损益的金融资产，相关交易费用直接计入当期损益，其他类别的金融资产相关交易费用计入其初始确认金额。因销售商品或提供劳务而产生的、未包含或不考虑重大融资成分的应收票据及应收账款，本公司则按照收入准则定义的交易价格进行初始计量。

金融资产的后续计量取决于其分类：

### ①以摊余成本计量的金融资产

金融资产同时符合下列条件的，分类为以摊余成本计量的金融资产：本公司管理该金融资产的业务模式是以收取合同现金流量为目标；该金融资产的合同条款规定，在特定日期产生的现金流量，仅为对本金和以未偿付本金金额为基础的利息的支付。对于此类金融资产，采用实际利率法，按照摊余成本进行后续计量，其终止确认、按实际利率法摊销或减值产生的利得或损失，均计入当期损益。

### ②以公允价值计量且其变动计入其他综合收益的金融资产

金融资产同时符合下列条件的，分类为以公允价值计量且其变动计入其他综合收益的金融资产：本公司管理该金融资产的业务模式是既以收取合同现金流量为目标又以出售金融资产为目标；该金融资产的合同条款规定，在特定日期产生的现金流量，仅为对本金和以未偿付本金金额为基础的利息的支付。对于此类金融资产，采用公允价值进行后续计量。除减值损失或利得及汇兑损益确认为当期损益外，此类金融资产的公允价值变动作为其他综合收益确认，直到该金融资产终止确认时，其累计利得或损失转入当期

损益。但是采用实际利率法计算的该金融资产的相关利息收入计入当期损益。

本公司不可撤销地选择将部分非交易性权益工具投资指定为以公允价值计量且其变动计入其他综合收益的金融资产，仅将相关股利收入计入当期损益，公允价值变动作为其他综合收益确认，直到该金融资产终止确认时，其累计利得或损失转入留存收益。

### ③以公允价值计量且其变动计入当期损益的金融资产

上述以摊余成本计量的金融资产和以公允价值计量且其变动计入其他综合收益的金融资产之外的金融资产，分类为以公允价值计量且其变动计入当期损益的金融资产。对于此类金融资产，采用公允价值进行后续计量，所有公允价值变动计入当期损益。

## **(3) 金融负债的分类与计量**

本公司将金融负债分类为以公允价值计量且其变动计入当期损益的金融负债、低于市场利率贷款的贷款承诺及财务担保合同负债及以摊余成本计量的金融负债。

金融负债的后续计量取决于其分类：

### ①以公允价值计量且其变动计入当期损益的金融负债

该类金融负债包括交易性金融负债（含属于金融负债的衍生工具）和指定为以公允价值计量且其变动计入当期损益的金融负债。初始确认后，对于该类金融负债以公允价值进行后续计量，除与套期会计有关外，产生的利得或损失（包括利息费用）计入当期损益。但本公司对指定为以公允价值计量且其变动计入当期损益的金融负债，由其自身信用风险变动引起的该金融负债公允价值的变动金额计入其他综合收益，当该金融负债终止确认时，之前计入其他综合收益的累计利得和损失应当从其他综合收益中转出，计入留存收益。

### ②以摊余成本计量的金融负债

初始确认后，对其他金融负债采用实际利率法以摊余成本计量。

除特殊情况外，金融负债与权益工具按照下列原则进行区分：

①如果本公司不能无条件地避免以交付现金或其他金融资产来履行一项合同义务，则该合同义务符合金融负债的定义。有些金融工具虽然没有明确地包含交付现金或其他金融资产义务的条款和条件，但有可能通过其他条款和条件间接地形成合同义务。

②如果一项金融工具须用或可用本公司自身权益工具进行结算，需要考虑用于结算该工具的本公司自身权益工具，是作为现金或其他金融资产的替代品，还是为了使该工具持有方享有在发行方扣除所有负债后的资产中的剩余权益。如果是前者，该工具是发行方的金融负债；如果是后者，该工具是发行方的权益工具。在某些情况下，一项金融工具合同规定本公司须用或可用自身权益工具结算该金融工具，其中合同权利或合同义务的金额等于可获取或需交付的自身权益工具的数量乘以其结算时的公允价值，则无论该合同权利或合同义务的金额是固定的，还是完全或部分地基于除本公司自身权益工具的市场价格以外变量（例如利率、某种商品的价格或某项金融工具的价格）的变动而变动，该合同分类为金融负债。

#### **（4）衍生金融工具及嵌入衍生工具**

衍生金融工具以衍生交易合同签订当日的公允价值进行初始计量，并以其公允价值进行后续计量。公允价值为正数的衍生金融工具确认为一项资产，公允价值为负数的确认为一项负债。

除现金流量套期中属于套期有效的部分计入其他综合收益并于被套期项目影响损益时转出计入当期损益之外，衍生工具公允价值变动而产生的利得或损失，直接计入当期损益。

对包含嵌入衍生工具的混合工具，如主合同为金融资产的，混合工具作为一个整体适用金融资产分类的相关规定。如主合同并非金融资产，且该混合工具不是以公允价值计量且其变动计入当期损益进行会计处理，嵌入衍生工具与该主合同在经济特征及风险方面不存在紧密关系，且与嵌入衍生工具条件相同、单独存在的工具符合衍生工具定义的，嵌入衍生工具从混合工具中分拆，作为单独的衍生金融工具处理。如果该嵌入衍生工具在取得日或后续资产负债表日的公允价值无法单独计量，则将混合工具整体指定为以公允价值计量且其变动计入当期损益的金融资产或金融负债。

#### **（5）金融工具减值**

本公司对于以摊余成本计量的金融资产、以公允价值计量且其变动计入其他综合收益的债权投资、合同资产、租赁应收款、贷款承诺及财务担保合同等，以预期信用损失为基础确认损失准备。

### ①预期信用损失的计量

预期信用损失，是指以发生违约的风险为权重的金融工具信用损失的加权平均值。信用损失，是指本公司按照原实际利率折现的、根据合同应收的所有合同现金流量与预期收取的所有现金流量之间的差额，即全部现金短缺的现值。其中，对于本公司购买或源生的已发生信用减值的金融资产，应按照该金融资产经信用调整的实际利率折现。

整个存续期预期信用损失，是指因金融工具整个预计存续期内所有可能发生的违约事件而导致的预期信用损失。

未来 12 个月内预期信用损失，是指因资产负债表日后 12 个月内（若金融工具的预计存续期少于 12 个月，则为预计存续期）可能发生的金融工具违约事件而导致的预期信用损失，是整个存续期预期信用损失的一部分。

于每个资产负债表日，本公司对于处于不同阶段的金融工具的预期信用损失分别进行计量。金融工具自初始确认后信用风险未显著增加的，处于第一阶段，本公司按照未来 12 个月内的预期信用损失计量损失准备；金融工具自初始确认后信用风险已显著增加但尚未发生信用减值的，处于第二阶段，本公司按照该工具整个存续期的预期信用损失计量损失准备；金融工具自初始确认后已经发生信用减值的，处于第三阶段，本公司按照该工具整个存续期的预期信用损失计量损失准备。

对于在资产负债表日具有较低信用风险的金融工具，本公司假设其信用风险自初始确认后并未显著增加，按照未来 12 个月内的预期信用损失计量损失准备。

本公司对于处于第一阶段和第二阶段、以及较低信用风险的金融工具，按照其未扣除减值准备的账面余额和实际利率计算利息收入。对于处于第三阶段的金融工具，按照其账面余额减已计提减值准备后的摊余成本和实际利率计算利息收入。

对于应收票据、应收账款、应收款项融资及合同资产，无论是否存在重大融资成分，本公司均按照整个存续期的预期信用损失计量损失准备。

#### A. 应收款项/合同资产

对于存在客观证据表明存在减值，以及其他适用于单项评估的应收票据、应收账款、其他应收款、应收款项融资、合同资产及长期应收款等单独进行减值测试，确认预期信

用损失，计提单项减值准备。对于不存在减值客观证据的应收票据、应收账款、其他应收款、应收款项融资、合同资产及长期应收款或当单项金融资产无法以合理成本评估预期信用损失的信息时，本公司依据信用风险特征将应收票据、应收账款、其他应收款、应收款项融资、合同资产及长期应收款等划分为若干组合，在组合基础上计算预期信用损失，确定组合的依据如下：

应收票据确定组合的依据如下：

应收票据组合 1 银行承兑汇票

应收票据组合 2 商业承兑汇票

对于划分为组合的应收票据，本公司参考历史信用损失经验，结合当前状况以及对未来经济状况的预测，通过违约风险敞口和整个存续期预期信用损失率，计算预期信用损失。

应收账款确定组合的依据如下：

应收账款组合 1 应收关联方款项

应收账款组合 2 应收健康科技业务款项

应收账款组合 3 应收其他客户款项

其中，应收健康科技业务款项组合系健康科技板块流通业务形成的应收款项。

对于划分为组合的应收账款，本公司参考历史信用损失经验，结合当前状况以及对未来经济状况的预测，编制应收账款账龄与整个存续期预期信用损失率对照表，计算预期信用损失。

其他应收款确定组合的依据如下：

其他应收款组合 1 应收利息

其他应收款组合 2 应收股利

其他应收款组合 3 应收出口退税、应收期货及电子交易市场交易保证金、应收合并范围内关联方款项

其他应收款组合 4 应收合并范围外关联方款项、应收押金或其他保证金

其他应收款组合 5 应收地产合作方往来款

其他应收款组合 6 应收其他款项

对于划分为组合的其他应收款，本公司参考历史信用损失经验，结合当前状况以及对未来经济状况的预测，通过违约风险敞口和未来 12 个月内或整个存续期预期信用损失率，计算预期信用损失。

应收款项融资确定组合的依据如下：

应收款项融资组合 1 银行承兑汇票

应收款项融资组合 2 国内信用证

对于划分为组合的应收款项融资，本公司参考历史信用损失经验，结合当前状况以及对未来经济状况的预测，通过违约风险敞口和整个存续期预期信用损失率，计算预期信用损失。

合同资产确定组合的依据如下：

合同资产组合 1 代建开发项目

合同资产组合 2 其他建造合同

对于划分为组合的合同资产，本公司参考历史信用损失经验，结合当前状况以及对未来经济状况的预测，通过违约风险敞口和未来 12 个月内或整个存续期预期信用损失率，计算预期信用损失。

长期应收款确定组合的依据如下：

长期应收款组合 1 应收融资租赁款

长期应收款组合 2 应收政府款项

对于长期应收款，本公司按照单项和组合方式计算预期信用损失，当单项长期应收款无法以合理成本评估预期信用损失的信息时，本公司对于长期应收款依据信用风险特征将其划分为正常、关注、次级、可疑和损失组合，在组合基础上计算预期信用损失。对划分为组合的长期应收款，本公司参考历史信用损失经验，结合当前状况以及对未来经济状况的预测，通过违约风险敞口和未来 12 个月内或整个存续期预期信用损失率，

计算预期信用损失。

#### B. 债权投资、其他债权投资

对于债权投资和其他债权投资，本公司按照投资的性质，根据交易对手和风险敞口的各种类型，通过违约风险敞口和未来 12 个月内或整个存续期预期信用损失率，计算预期信用损失。

##### ② 具有较低的信用风险

如果金融工具的违约风险较低，借款人在短期内履行其合同现金流量义务的能力很强，并且即便较长时期内经济形势和经营环境存在不利变化但未必一定降低借款人履行其合同现金流量义务的能力，该金融工具被视为具有较低的信用风险。

##### ③ 信用风险显著增加

本公司通过比较金融工具在资产负债表日所确定的预计存续期内的违约概率与在初始确认时所确定的预计存续期内的违约概率，以确定金融工具预计存续期内发生违约概率的相对变化，以评估金融工具的信用风险自初始确认后是否已显著增加。

在确定信用风险自初始确认后是否显著增加时，本公司考虑无须付出不必要的额外成本或努力即可获得的合理且有依据的信息，包括前瞻性信息。本公司考虑的信息包括：

A. 信用风险变化所导致的内部价格指标是否发生显著变化；

B. 预期将导致债务人履行其偿债义务的能力是否发生显著变化的业务、财务或经济状况的不利变化；

C. 债务人经营成果实际或预期是否发生显著变化；债务人所处的监管、经济或技术环境是否发生显著不利变化；

D. 作为债务抵押的担保物价值或第三方提供的担保或信用增级质量是否发生显著变化。这些变化预期将降低债务人按合同规定期限还款的经济动机或者影响违约概率；

E. 预期将降低债务人按合同约定期限还款的经济动机是否发生显著变化；

F. 借款合同的预期变更，包括预计违反合同的行为是否可能导致的合同义务的免除或修订、给予免息期、利率跳升、要求追加抵押品或担保或者对金融工具的合同框架做

出其他变更；

G. 债务人预期表现和还款行为是否发生显著变化；

H. 合同付款是否发生逾期超过（含）30日。

根据金融工具的性质，本公司以单项金融工具或金融工具组合为基础评估信用风险是否显著增加。以金融工具组合为基础进行评估时，本公司可基于共同信用风险特征对金融工具进行分类，例如逾期信息和信用风险评级。

通常情况下，如果逾期超过30日，本公司确定金融工具的信用风险已经显著增加。除非本公司无需付出过多成本或努力即可获得合理且有依据的信息，证明虽然超过合同约定的付款期限30天，但信用风险自初始确认以来并未显著增加。

#### ④已发生信用减值的金融资产

本公司在资产负债表日评估以摊余成本计量的金融资产和以公允价值计量且其变动计入其他综合收益的债权投资是否已发生信用减值。当对金融资产预期未来现金流量具有不利影响的一项或多项事件发生时，该金融资产成为已发生信用减值的金融资产。金融资产已发生信用减值的证据包括下列可观察信息：

发行方或债务人发生重大财务困难；债务人违反合同，如偿付利息或本金违约或逾期等；债权人出于与债务人财务困难有关的经济或合同考虑，给予债务人在任何其他情况下都不会做出的让步；债务人很可能破产或进行其他财务重组；发行方或债务人财务困难导致该金融资产的活跃市场消失；以大幅折扣购买或源生一项金融资产，该折扣反映了发生信用损失的事实。

#### ⑤预期信用损失准备的列报

为反映金融工具的信用风险自初始确认后的变化，本公司在每个资产负债表日重新计量预期信用损失，由此形成的损失准备的增加或转回金额，应当作为减值损失或利得计入当期损益。对于以摊余成本计量的金融资产，损失准备抵减该金融资产在资产负债表中列示的账面价值；对于以公允价值计量且其变动计入其他综合收益的债权投资，本公司在其他综合收益中确认其损失准备，不抵减该金融资产的账面价值。

#### ⑥核销

如果本公司不再合理预期金融资产合同现金流量能够全部或部分收回，则直接减记该金融资产的账面余额。这种减记构成相关金融资产的终止确认。这种情况通常发生在本公司确定债务人没有资产或收入来源可产生足够的现金流量以偿还将被减记的金额。

已减记的金融资产以后又收回的，作为减值损失的转回计入收回当期的损益。

## **(6) 金融资产转移**

金融资产转移是指下列两种情形：

A.将收取金融资产现金流量的合同权利转移给另一方；

B.将金融资产整体或部分转移给另一方，但保留收取金融资产现金流量的合同权利，并承担将收取的现金流量支付给一个或多个收款方的合同义务。

### **① 终止确认所转移的金融资产**

已将金融资产所有权上几乎所有的风险和报酬转移给转入方的，或既没有转移也没有保留金融资产所有权上几乎所有的风险和报酬的，但放弃了对该金融资产控制的，终止确认该金融资产。

在判断是否已放弃对所转移金融资产的控制时，根据转入方出售该金融资产的实际能力。转入方能够单方面将转移的金融资产整体出售给不相关的第三方，且没有额外条件对此项出售加以限制的，则公司已放弃对该金融资产的控制。

本公司在判断金融资产转移是否满足金融资产终止确认条件时，注重金融资产转移的实质。

金融资产整体转移满足终止确认条件的，将下列两项金额的差额计入当期损益：

A.所转移金融资产的账面价值；

B.因转移而收到的对价，与原直接计入其他综合收益的公允价值变动累计额中对应终止确认部分的金额（涉及转移的金融资产为根据《企业会计准则第 22 号-金融工具确认和计量》第十八条分类为以公允价值计量且其变动计入其他综合收益的金融资产的情形）之和。

金融资产部分转移满足终止确认条件的，将所转移金融资产整体的账面价值，在终

止确认部分和未终止确认部分（在此种情况下，所保留的服务资产视同继续确认金融资产的一部分）之间，按照转移日各自的相对公允价值进行分摊，并将下列两项金额的差额计入当期损益：

A. 终止确认部分在终止确认日的账面价值；

B. 终止确认部分的对价，与原计入其他综合收益的公允价值变动累计额中对应终止确认部分的金额（涉及转移的金融资产为根据《企业会计准则第 22 号-金融工具确认和计量》第十八条分类为以公允价值计量且其变动计入其他综合收益的金融资产的情形）之和。

### ②继续涉入所转移的金融资产

既没有转移也没有保留金融资产所有权上几乎所有的风险和报酬的，且未放弃对该金融资产控制的，应当按照其继续涉入所转移金融资产的程度确认有关金融资产，并相应确认有关负债。

继续涉入所转移金融资产的程度，是指企业承担的被转移金融资产价值变动风险或报酬的程度。

### ③继续确认所转移的金融资产

仍保留与所转移金融资产所有权上几乎所有的风险和报酬的，应当继续确认所转移金融资产整体，并将收到的对价确认为一项金融负债。

该金融资产与确认的相关金融负债不得相互抵销。在随后的会计期间，企业应当继续确认该金融资产产生的收入（或利得）和该金融负债产生的费用（或损失）。

## **（7）金融资产和金融负债的抵销**

金融资产和金融负债应当在资产负债表内分别列示，不得相互抵销。但同时满足下列条件的，以相互抵销后的净额在资产负债表内列示：

本公司具有抵销已确认金额的法定权利，且该种法定权利是当前可执行的；

本公司计划以净额结算，或同时变现该金融资产和清偿该金融负债。

不满足终止确认条件的金融资产转移，转出方不得将已转移的金融资产和相关负债

进行抵销。

### **(8) 买卖标准仓单合同的会计处理**

本公司将在期货交易场所签订的通过买卖标准仓单以赚取差价、不提取标准仓单对应的商品实物的合同视同金融工具，并按照金融工具确认计量准则的规定进行会计处理。本公司按照前述合同约定取得的标准仓单后短期内出售的，收取的对价与所出售标准仓单的账面价值的差额计入投资收益，期末持有尚未出售的标准仓单列报为其他流动资产。

### **(9) 金融工具公允价值的确定方法**

金融资产和金融负债的公允价值确定方法见附注三、12。

## **12. 公允价值计量**

公允价值是指市场参与者在计量日发生的有序交易中，出售一项资产所能收到或者转移一项负债所需支付的价格。

本公司以主要市场的价格计量相关资产或负债的公允价值，不存在主要市场的，本公司以最有利市场的价格计量相关资产或负债的公允价值。本公司采用市场参与者在对该资产或负债定价时为实现其经济利益最大化所使用的假设。

主要市场，是指相关资产或负债交易量最大和交易活跃程度最高的市场；最有利市场，是指在考虑交易费用和运输费用后，能够以最高金额出售相关资产或者以最低金额转移相关负债的市场。

存在活跃市场的金融资产或金融负债，本公司采用活跃市场中的报价确定其公允价值。金融工具不存在活跃市场的，本公司采用估值技术确定其公允价值。

以公允价值计量非金融资产的，考虑市场参与者将该资产用于最佳用途产生经济利益的能力，或者将该资产出售给能够用于最佳用途的其他市场参与者产生经济利益的能力。

#### **①估值技术**

本公司采用在当期情况下适用并且有足够可利用数据和其他信息支持的估值技术，使用的估值技术主要包括市场法、收益法和成本法。本公司使用与其中一种或多种估值技术相一致的方法计量公允价值，使用多种估值技术计量公允价值的，考虑各估值结果

的合理性，选取在当期情况下最能代表公允价值的金额作为公允价值。

本公司在估值技术的应用中，优先使用相关可观察输入值，只有在相关可观察输入值无法取得或取得不切实可行的情况下，才使用不可观察输入值。可观察输入值，是指能够从市场数据中取得的输入值。该输入值反映了市场参与者在对相关资产或负债定价时所使用的假设。不可观察输入值，是指不能从市场数据中取得的输入值。该输入值根据可获得的市场参与者在对相关资产或负债定价时所使用假设的最佳信息取得。

## ②公允价值层次

本公司将公允价值计量所使用的输入值划分为三个层次，并首先使用第一层次输入值，其次使用第二层次输入值，最后使用第三层次输入值。第一层次输入值是在计量日能够取得的相同资产或负债在活跃市场上未经调整的报价。第二层次输入值是除第一层次输入值外相关资产或负债直接或间接可观察的输入值。第三层次输入值是相关资产或负债的不可观察输入值。

具体投资品种公允价值的估值方法如下：

公允价值的初始计量原则上采用以公开市场买入或卖出的价格，适用于金融资产和金融负债。根据谨慎性原则，对公允价值的后续计量方法规定如下：

### ①股票类金融资产

交易所上市股票，以报表日或最近交易日收盘价计算；如报表日无成交市价、且最近交易日后经济环境发生了重大变化的，应当在谨慎性原则的基础上采用适当的估值技术，审慎确定公允价值。首次发行未上市的股票，以发行价计算；首次公开发行有明确锁定期的股票，同一股票在交易所上市后，采用相应的估值技术确定估值日该股票的公允价值；非公开发行有明确锁定期的股票，按以下规定确定公允价值：

如果估值日非公开发行有明确锁定期的股票的初始取得成本高于在证券交易所上市交易的同一股票的市价，应采用在证券交易所上市交易的同一股票的市价作为估值日该股票的价值。

如果估值日非公开发行有明确锁定期的股票的初始取得成本低于在证券交易所上市交易的同一股票的市价，应采用相应的估值技术确定估值日该股票的公允价值。

## ②基金类金融资产

封闭型基金，其公允价值以报表日或最近交易日收盘价计算；开放型基金及集合理财计划等，以报表日公布的最新净值计算公允价值。

## ③证券交易所上市债券类金融资产

包括国债、企业债、金融债等，以报表日或最近交易日收盘价、估值技术作为公允价值。

## ④期货、外汇合约

以期货交易所报表日或最近交易日收盘价、银行报价确定公允价值。

以后新增投资品种，根据产品的性质和市场状况确定其公允价值。

## 13. 存货

### （1）存货的分类

存货是指本公司在日常活动中持有以备出售的产成品或商品、处在生产过程中的在产品、在生产过程或提供劳务过程中耗用的材料和物料等，包括原材料、周转材料、低值易耗品、在产品、库存商品、开发产品、合同履约成本、消耗性生物资产、委托加工物资、发出商品等。

### （2）发出存货的计价方法

本公司存货取得时按实际成本计价。存货发出时，原材料和在产品的成本按加权平均法计算确定；库存商品的成本按个别计价法或加权平均法计算确定。房地产开发项目的成本按实际成本进行核算，包括土地出让金、基础配套设施支出、建筑安装工程支出、开发项目完工之前所发生的借款费用及开发过程中的其他相关费用。

### （3）存货的盘存制度

本公司存货采用永续盘存制，每年至少盘点一次，盘盈及盘亏金额计入当年度损益。

### （4）存货跌价准备的确认标准和计提方法

资产负债表日按成本与可变现净值孰低计量，存货成本高于其可变现净值的，计提存货跌价准备，计入当期损益。

在确定存货的可变现净值时，以取得的可靠证据为基础，并且考虑持有存货的目的、资产负债表日后事项的影响等因素。

①产成品、商品和用于出售的材料等直接用于出售的存货，在正常生产经营过程中，以该存货的估计售价减去估计的销售费用和相关税费后的金额确定其可变现净值。为执行销售合同或者劳务合同而持有的存货，以合同价格作为其可变现净值的计量基础；如果持有存货的数量多于销售合同订购数量，超出部分的存货可变现净值以一般销售价格作为计量基础。用于出售的材料等，以市场价格作为其可变现净值的计量基础。

②需要经过加工的材料存货，在正常生产经营过程中，以所生产的产成品的估计售价减去至完工时估计将要发生的成本、估计的销售费用和相关税费后的金额确定其可变现净值。如果用其生产的产成品的可变现净值高于成本，则该材料按成本计量；如果材料价格的下降表明产成品的可变现净值低于成本，则该材料按可变现净值计量，按其差额计提存货跌价准备。

③本公司一般按单个存货项目计提存货跌价准备；对于数量繁多、单价较低的存货，按存货类别计提。

④资产负债表日如果以前减记存货价值的影响因素已经消失，则减记的金额予以恢复，并在原已计提的存货跌价准备的金额内转回，转回的金额计入当期损益。

#### **(5) 周转材料的摊销方法**

本公司周转材料按照预计的使用次数分次计入成本费用。

#### **(6) 低值易耗品的摊销方法**

本公司低值易耗品领用时采用五五摊销法或一次转销法摊销。

#### **(7) 房地产开发企业特定存货的核算方法**

##### **①开发用土地的核算方法**

开发用土地所发生的购买成本、征地拆迁补偿费及基础设施费等，在开发成本中单独核算。

##### **②公共配套设施费用的核算方法**

A.不能有偿转让的公共配套设施：其成本由相关商品房承担；公共配套设施的建设如果滞后于商品房建设，在相关商品房完工时，对公共配套设施的建设成本进行预提。

B.能有偿转让的公共配套设施：以各配套设施项目独立作为成本核算对象，归集所发生的成本。

#### 14. 合同资产及合同负债

本公司根据履行履约义务与客户付款之间的关系在资产负债表中列示合同资产或合同负债。本公司已向客户转让商品或提供服务而有权收取的对价（且该权利取决于时间流逝之外的其他因素）列示为合同资产。本公司已收或应收客户对价而应向客户转让商品或提供服务的义务列示为合同负债。

本公司对合同资产的预期信用损失的确定方法及会计处理方法详见附注三、11。

合同资产和合同负债在资产负债表中单独列示。同一合同下的合同资产和合同负债以净额列示，净额为借方余额的，根据其流动性在“合同资产”或“其他非流动资产”项目中列示；净额为贷方余额的，根据其流动性在“合同负债”或“其他非流动负债”项目中列示。不同合同下的合同资产和合同负债不能相互抵销。

#### 15. 合同成本

合同成本分为合同履约成本与合同取得成本。

本公司为履行合同而发生的成本，在同时满足下列条件时作为合同履约成本确认为一项资产：

①该成本与一份当前或预期取得的合同直接相关，包括直接人工、直接材料、制造费用（或类似费用）、明确由客户承担的成本以及仅因该合同而发生的其他成本。

②该成本增加了本公司未来用于履行履约义务的资源。

③该成本预期能够收回。

本公司为取得合同发生的增量成本预期能够收回的，作为合同取得成本确认为一项资产。

与合同成本有关的资产采用与该资产相关的商品或服务收入确认相同的基础进行

摊销；但是对于合同取得成本摊销期限未超过一年的，本公司将其在发生时计入当期损益。

与合同成本有关的资产，其账面价值高于下列两项的差额的，本公司将对于超出部分计提减值准备，并确认为资产减值损失，并进一步考虑是否应计提亏损合同有关的预计负债：

- ①因转让与该资产相关的商品或服务预期能够取得的剩余对价；
- ②为转让该相关商品或服务估计将要发生的成本。

上述资产减值准备后续发生转回的，转回后的资产账面价值不超过假定不计提减值准备情况下该资产在转回日的账面价值。

确认为资产的合同履约成本，初始确认时摊销期限不超过一年或一个正常营业周期，在“存货”项目中列示，初始确认时摊销期限超过一年或一个正常营业周期，在“其他非流动资产”项目中列示。

确认为资产的合同取得成本，初始确认时摊销期限不超过一年或一个正常营业周期，在“其他流动资产”项目中列示，初始确认时摊销期限超过一年或一个正常营业周期，在“其他非流动资产”项目中列示。

## **16. 持有待售的非流动资产或处置组**

### **(1) 持有待售的非流动资产或处置组的分类**

本公司将同时满足下列条件的非流动资产或处置组划分为持有待售类别：

①根据类似交易中出售此类资产或处置组的惯例，在当前状况下即可立即出售；

②出售极可能发生，即本公司已经就一项出售计划作出决议且获得确定的购买承诺，预计出售将在一年内完成。有关规定要求本公司相关权力机构或者监管部门批准后方可出售的，已经获得批准。

本公司专为转售而取得的非流动资产或处置组，在取得日满足“预计出售将在一年内完成”的规定条件，且短期（通常为 3 个月）内很可能满足持有待售类别的其他划分条件的，本公司在取得日将其划分为持有待售类别。

本公司因出售对子公司的投资等原因导致其丧失对子公司控制权的，无论出售后本公司是否保留部分权益性投资，在拟出售的对子公司投资满足持有待售类别划分条件时，在母公司个别财务报表中将对子公司投资整体划分为持有待售类别，在合并财务报表中将子公司所有资产和负债划分为持有待售类别。

## **(2) 持有待售的非流动资产或处置组的计量**

采用公允价值模式进行后续计量的投资性房地产、采用公允价值减去出售费用后的净额计量的生物资产、职工薪酬形成的资产、递延所得税资产、由金融工具相关会计准则规范的金融资产及由保险合同相关会计准则规范的保险合同所产生的权利的计量分别适用于其他相关会计准则。

初始计量或在资产负债表日重新计量持有待售的非流动资产或处置组时，其账面价值高于公允价值减去出售费用后的净额的，将账面价值减记至公允价值减去出售费用后的净额，减记的金额确认为资产减值损失，计入当期损益，同时计提持有待售资产减值准备。后续资产负债表日持有待售的非流动资产或处置组公允价值减去出售费用后的净额增加的，以前减记的金额予以恢复，并在划分为持有待售类别后确认的资产减值损失金额内转回，转回金额计入当期损益。已抵减的商誉账面价值不得转回。

非流动资产或处置组因不再满足持有待售类别的划分条件而不再继续划分为持有待售类别或非流动资产从持有待售的处置组中移除时，按照以下两者孰低计量：

①划分为持有待售类别前的账面价值，按照假定不划分为持有待售类别情况下本应确认的折旧、摊销或减值等进行调整后的金额；

②可收回金额。

## **(3) 列报**

本公司在资产负债表中区别于其他资产单独列示持有待售的非流动资产或持有待售的处置组中的资产，区别于其他负债单独列示持有待售的处置组中的负债。持有待售的非流动资产或持有待售的处置组中的资产与持有待售的处置组中的负债不予相互抵销，分别作为流动资产和流动负债列示。

本公司在利润表中分别列示持续经营损益和终止经营损益。对于当期列报的终止经

营，本公司在当期财务报表中，将原来作为持续经营损益列报的信息重新作为可比会计期间的终止经营损益列报。终止经营不再满足持有待售类别划分条件的，本公司在当期财务报表中，将原来作为终止经营损益列报的信息重新作为可比会计期间的持续经营损益列报。

## 17. 长期股权投资

本公司长期股权投资包括对被投资单位实施控制、重大影响的权益性投资，以及对合营企业的权益性投资。本公司能够对被投资单位施加重大影响的，为本公司的联营企业。

### （1）确定对被投资单位具有共同控制、重大影响的依据

共同控制，是指按照相关约定对某项安排所共有的控制，并且该安排的相关活动必须经过分享控制权的参与方一致同意后才能决策。在判断是否存在共同控制时，首先判断所有参与方或参与方组合是否集体控制该安排，如果所有参与方或一组参与方必须一致行动才能决定某项安排的相关活动，则认为所有参与方或一组参与方集体控制该安排。其次再判断该安排相关活动的决策是否必须经过这些集体控制该安排的参与方一致同意。如果存在两个或两个以上的参与方组合能够集体控制某项安排的，不构成共同控制。判断是否存在共同控制时，不考虑享有的保护性权利。

重大影响，是指投资方对被投资单位的财务和经营政策有参与决策的权力，但并不能够控制或者与其他方一起共同控制这些政策的制定。在确定能否对被投资单位施加重大影响时，考虑投资方直接或间接持有被投资单位的表决权股份以及投资方及其他方持有的当期可执行潜在表决权在假定转换为对被投资方单位的股权后产生的影响，包括被投资单位发行的当期可转换的认股权证、股份期权及可转换公司债券等的影响。

当本公司直接或通过子公司间接拥有被投资单位 20%（含 20%）以上但低于 50% 的表决权股份时，一般认为对被投资单位具有重大影响，除非有明确证据表明该种情况下不能参与被投资单位的生产经营决策，不形成重大影响。

### （2）初始投资成本确定

①企业合并形成的长期股权投资，按照下列规定确定其投资成本：

A.同一控制下的企业合并，合并方以支付现金、转让非现金资产或承担债务方式作为合并对价的，在合并日按照被合并方所有者权益在最终控制方合并财务报表中的账面价值的份额作为长期股权投资的初始投资成本。长期股权投资初始投资成本与支付的现金、转让的非现金资产以及所承担债务账面价值之间的差额，调整资本公积；资本公积不足冲减的，调整留存收益；

B.同一控制下的企业合并，合并方以发行权益性证券作为合并对价的，在合并日按照被合并方所有者权益在最终控制方合并财务报表中的账面价值的份额作为长期股权投资的初始投资成本。按照发行股份的面值总额作为股本，长期股权投资初始投资成本与所发行股份面值总额之间的差额，调整资本公积；资本公积不足冲减的，调整留存收益；

C.非同一控制下的企业合并，以购买日为取得对被购买方的控制权而付出的资产、发生或承担的负债以及发行的权益性证券的公允价值确定为合并成本作为长期股权投资的初始投资成本。合并方为企业合并发生的审计、法律服务、评估咨询等中介费用以及其他相关管理费用，于发生时计入当期损益。

②除企业合并形成的长期股权投资以外，其他方式取得的长期股权投资，按照下列规定确定其投资成本：

A.以支付现金取得的长期股权投资，按照实际支付的购买价款作为投资成本。初始投资成本包括与取得长期股权投资直接相关的费用、税金及其他必要支出；

B.以发行权益性证券取得的长期股权投资，按照发行权益性证券的公允价值作为初始投资成本；

C.通过非货币性资产交换取得的长期股权投资，如果该项交换具有商业实质且换入资产或换出资产的公允价值能可靠计量，则以换出资产的公允价值和相关税费作为初始投资成本，换出资产的公允价值与账面价值之间的差额计入当期损益；若非货币资产交换不同时具备上述两个条件，则按换出资产的账面价值和相关税费作为初始投资成本。

D.通过债务重组取得的长期股权投资，以所放弃债权的公允价值和可直接归属于该资产的税金等其他成本确定其入账价值，并将所放弃债权的公允价值与账面价值之间的差额，计入当期损益。

### (3) 后续计量及损益确认方法

本公司能够对被投资单位实施控制的长期股权投资采用成本法核算；对联营企业和合营企业的长期股权投资采用权益法核算。

#### ①成本法

采用成本法核算的长期股权投资，追加或收回投资时调整长期股权投资的成本；被投资单位宣告分派的现金股利或利润，确认为当期投资收益。

#### ②权益法

按照权益法核算的长期股权投资，一般会计处理为：

本公司长期股权投资的投资成本大于投资时应享有被投资单位可辨认净资产公允价值份额的，不调整长期股权投资的初始投资成本；长期股权投资的初始投资成本小于投资时应享有被投资单位可辨认净资产公允价值份额的，其差额计入当期损益，同时调整长期股权投资的成本。

本公司按照应享有或应分担的被投资单位实现的净损益和其他综合收益的份额，分别确认投资收益和其他综合收益，同时调整长期股权投资的账面价值；本公司按照被投资单位宣告分派的利润或现金股利计算应享有的部分，相应减少长期股权投资的账面价值；被投资单位除净损益、其他综合收益和利润分配以外所有者权益的其他变动，调整长期股权投资的账面价值并计入所有者权益。在确认应享有被投资单位净损益的份额时，以取得投资时被投资单位可辨认净资产的公允价值为基础，对被投资单位的净利润进行调整后确认。被投资单位采用的会计政策及会计期间与本公司不一致的，应按照本公司的会计政策及会计期间对被投资单位的财务报表进行调整，并据以确认投资收益和其他综合收益等。本公司与联营企业及合营企业之间发生的未实现内部交易损益按照享有的比例计算归属于本公司的部分予以抵销，在此基础上确认投资损益。本公司与被投资单位发生的未实现内部交易损失属于资产减值损失的，应全额确认。

因追加投资等原因能够对被投资单位施加重大影响或实施共同控制但不构成控制的，按照原持有的股权投资的公允价值加上新增投资成本之和，作为改按权益法核算的初始投资成本。原持有的股权投资分类为其他权益工具投资的，其公允价值与账面价值之间的差额，以及原计入其他综合收益的累计利得或损失应当在改按权益法核算的当期

从其他综合收益中转出，计入留存收益。

因处置部分股权投资等原因丧失了对被投资单位的共同控制或重大影响的，处置后的剩余股权改按公允价值计量，其在丧失共同控制或重大影响之日的公允价值与账面价值之间的差额计入当期损益。原股权投资因采用权益法核算而确认的其他综合收益，在终止采用权益法核算时采用与被投资单位直接处置相关资产或负债相同的基础进行会计处理。

#### (4) 减值测试方法及减值准备计提方法

对子公司、联营企业及合营企业的投资，计提资产减值的方法见附注三、23。

### 18. 投资性房地产

#### (1) 投资性房地产的分类

投资性房产是指为赚取租金或资本增值，或两者兼有而持有的房地产。主要包括：

- ① 已出租的土地使用权。
- ② 持有并准备增值后转让的土地使用权。
- ③ 已出租的建筑物。

#### (2) 投资性房地产的计量模式

本公司采用成本模式对投资性房地产进行后续计量，计提资产减值方法见附注三、23。

本公司对投资性房地产成本减累计减值及净残值后按直线法计算折旧或摊销，投资性房地产的类别、估计的经济使用年限和预计的净残值率分别确定折旧年限和年折旧率如下：

类 别	折旧年限 (年)	残值率 (%)	年折旧率 (%)
房屋、建筑物	10-50	0-10	10.00-1.80
土地使用权	36-46	—	2.78-2.17

### 19. 固定资产

固定资产是指为生产商品、提供劳务、出租或经营管理而持有的使用寿命超过一年的单位价值较高的有形资产。

### （1）确认条件

固定资产在同时满足下列条件时，按取得时的实际成本予以确认：

- ①与该固定资产有关的经济利益很可能流入企业。
- ②该固定资产的成本能够可靠地计量。

固定资产发生的后续支出，符合固定资产确认条件的计入固定资产成本；不符合固定资产确认条件的在发生时计入当期损益。

### （2）各类固定资产的折旧方法

本公司从固定资产达到预定可使用状态的次月起按年限平均法计提折旧，按固定资产的类别、估计的经济使用年限和预计的净残值率分别确定折旧年限和年折旧率如下：

类 别	折旧方法	折旧年限（年）	残值率（%）	年折旧率（%）
房屋及建筑物	年限平均法	10-50	0-10	1.80-10.00
机器设备	年限平均法	10-20	0-10	4.50-10.00
运输工具	年限平均法	4-33	5-10	2.73-23.75
办公设备、电子设备及其他	年限平均法	5-10	0-10	9.00-20.00

说明：运输工具中的二手船舶（浮仓），残值参考预计的废钢价。

其中，对于已经计提减值准备的固定资产，在计提折旧时扣除已计提的固定资产减值准备。

（3）固定资产的减值测试方法、减值准备计提方法见附注三、23。

（4）每年年度终了，公司对固定资产的使用寿命、预计净残值和折旧方法进行复核。使用寿命预计数与原先估计数有差异的，调整固定资产使用寿命。

## 20. 在建工程

（1）在建工程以立项项目分类核算。

（2）在建工程结转为固定资产的标准和时点

在建工程项目按建造该项资产达到预定可使用状态前所发生的全部支出，作为固定资产的入账价值。包括建筑费用、机器设备原价、其他为使在建工程达到预定可使用状态所发生的必要支出以及在资产达到预定可使用状态之前为该项目专门借款所发生的

借款费用及占用的一般借款发生的借款费用。本公司在工程安装或建设完成达到预定可使用状态时将在建工程转入固定资产。所建造的已达到预定可使用状态、但尚未办理竣工决算的固定资产，自达到预定可使用状态之日起，根据工程预算、造价或者工程实际成本等，按估计的价值转入固定资产，并按本公司固定资产折旧政策计提固定资产的折旧，待办理竣工决算后，再按实际成本调整原来的暂估价值，但不调整原已计提的折旧额。

本公司在建工程具体结转固定资产标准和时点：

类别	结转固定资产标准及时点
房屋及建筑物	(1) 主体建设工程及配套工程已实质上完工；(2) 建设工程在达到预定设计要求，经勘察、设计、施工、监理等单位完成验收；(3) 经消防、国土、规划等外部部门验收；(4) 建设工程达到预定设计要求，经公司内部职能部门验收。
机器设备	(1) 相关设备及其他配套设施已安装完毕；(2) 设备经过调试可在一段时间内保持正常稳定运行；(3) 生产设备能够在一段时间内稳定的产出合格产品；(4) 设备经过资产管理人员和使用人员验收。

## 21. 借款费用

### (1) 借款费用资本化的确认原则和资本化期间

本公司发生的可直接归属于符合资本化条件的资产的购建或生产的借款费用在同时满足下列条件时予以资本化计入相关资产成本：

- ①资产支出已经发生；
- ②借款费用已经发生；
- ③为使资产达到预定可使用状态所必要的购建或者生产活动已经开始。

其他的借款利息、折价或溢价和汇兑差额，计入发生当期的损益。

符合资本化条件的资产在购建或者生产过程中发生非正常中断，且中断时间连续超过 3 个月的，暂停借款费用的资本化。

当购建或者生产符合资本化条件的资产达到预定可使用或者可销售状态时，停止其借款费用的资本化；以后发生的借款费用于发生当期确认为费用。

### (2) 借款费用资本化率以及资本化金额的计算方法

为购建或者生产符合资本化条件的资产而借入专门借款的，以专门借款当期实际发生的利息费用，减去将尚未动用的借款资金存入银行取得的利息收入或者进行暂时性投资取得的投资收益后的金额，确定为专门借款利息费用的资本化金额。

购建或者生产符合资本化条件的资产占用了一般借款的，一般借款应予资本化的利息金额按累计资产支出超过专门借款部分的资产支出加权平均数乘以所占用一般借款的资本化率，计算确定一般借款应予资本化的利息金额。资本化率根据一般借款加权平均利率计算确定。

## 22. 无形资产

### (1) 无形资产的计价方法

按取得时的实际成本入账。

### (2) 无形资产使用寿命及摊销

①使用寿命有限的无形资产的使用寿命估计情况：

项 目	预计使用寿命	依据
土地使用权	受益年限	法定使用权
软件及其他	受益年限	参考能为公司带来经济利益的期限确定使用寿命

每年年度终了，公司对使用寿命有限的无形资产的使用寿命及摊销方法进行复核。经复核，本期末无形资产的使用寿命及摊销方法与以前估计未有不同。

②无法预见无形资产为企业带来经济利益期限的，视为使用寿命不确定的无形资产。对于使用寿命不确定的无形资产，公司在每年年度终了对使用寿命不确定的无形资产的使用寿命进行复核，如果重新复核后仍为不确定的，于资产负债表日进行减值测试。

### ③无形资产的摊销

对于使用寿命有限的无形资产，本公司在取得时确定其使用寿命，在使用寿命内采用直线法系统合理摊销，摊销金额按受益项目计入当期损益或计入相关资产的成本。具体应摊销金额为其成本扣除预计残值后的金额。已计提减值准备的无形资产，还应扣除已计提的无形资产减值准备累计金额。使用寿命有限的无形资产，其残值视为零，但下列情况除外：有第三方承诺在无形资产使用寿命结束时购买该无形资产或可以根据活跃市场得到预计残值信息，并且该市场在无形资产使用寿命结束时很可能存在。

对使用寿命不确定的无形资产，不予摊销。每年年度终了对使用寿命不确定的无形资产的使用寿命进行复核，如果有证据表明无形资产的使用寿命是有限的，估计其使用寿命并在预计使用年限内系统合理摊销。

### **(3) 研发支出归集范围**

本公司将与开展研发活动直接相关的各项费用归集为研发支出，包括研发人员职工薪酬、直接投入费用、折旧费用及其他费用等。

### **(4) 划分内部研究开发项目的研究阶段和开发阶段具体标准**

①本公司将为进一步开发活动进行的资料及相关方面的准备活动作为研究阶段，无形资产研究阶段的支出在发生时计入当期损益。

②在本公司已完成研究阶段的工作后再进行的开发活动作为开发阶段。

### **(5) 开发阶段支出资本化的具体条件**

开发阶段的支出同时满足下列条件时，才能确认为无形资产：

A.完成该无形资产以使其能够使用或出售在技术上具有可行性；

B.具有完成该无形资产并使用或出售的意图；

C.无形资产产生经济利益的方式，包括能够证明运用该无形资产生产的产品存在市场或无形资产自身存在市场，无形资产将在内部使用的，能够证明其有用性；

D.有足够的技术、财务资源和其他资源支持，以完成该无形资产的开发，并有能力使用或出售该无形资产；

E.归属于该无形资产开发阶段的支出能够可靠地计量。

## **23. 长期资产减值**

对子公司、联营企业和合营企业的长期股权投资、采用成本模式进行后续计量的投资性房地产、固定资产、在建工程、使用权资产、无形资产及商誉等（存货、递延所得税资产、金融资产除外）的资产减值，按以下方法确定：

于资产负债表日判断资产是否存在可能发生减值的迹象，存在减值迹象的，本公司将估计其可收回金额，进行减值测试。对因企业合并所形成的商誉、使用寿命不确定的

无形资产和尚未达到可使用状态的无形资产无论是否存在减值迹象，每年都进行减值测试。

可收回金额根据资产的公允价值减去处置费用后的净额与资产预计未来现金流量的现值两者之间较高者确定。本公司以单项资产为基础估计其可收回金额；难以对单项资产的可收回金额进行估计的，以该资产所属的资产组为基础确定资产组的可收回金额。资产组的认定，以资产组产生的主要现金流入是否独立于其他资产或者资产组的现金流入为依据。

当资产或资产组的可收回金额低于其账面价值时，本公司将其账面价值减记至可收回金额，减记的金额计入当期损益，同时计提相应的资产减值准备。

就商誉的减值测试而言，对于因企业合并形成的商誉的账面价值，自购买日起按照合理的方法分摊至相关的资产组；难以分摊至相关的资产组的，将其分摊至相关的资产组组合。相关的资产组或资产组组合，是能够从企业合并的协同效应中受益的资产组或者资产组组合，且不大于本公司确定的报告分部。

减值测试时，如与商誉相关的资产组或者资产组组合存在减值迹象的，首先对不包含商誉的资产组或者资产组组合进行减值测试，计算可收回金额，确认相应的减值损失。然后对包含商誉的资产组或者资产组组合进行减值测试，比较其账面价值与可收回金额，如可收回金额低于账面价值的，确认商誉的减值损失。

资产减值损失一经确认，在以后会计期间不再转回。

#### **24. 长期待摊费用**

本公司发生的长期待摊费用按实际成本计价，并按预计受益期限平均摊销。对不能使以后会计期间受益的长期待摊费用项目，其摊余价值全部计入当期损益。

#### **25. 职工薪酬**

职工薪酬，是指本公司为获得职工提供的服务或解除劳动关系而给予的各种形式的报酬或补偿。职工薪酬包括短期薪酬、离职后福利、辞退福利和其他长期职工福利。本公司提供给职工配偶、子女、受赡养人、已故员工遗属及其他受益人等的福利，也属于职工薪酬。

根据流动性，职工薪酬分别列示于资产负债表的“应付职工薪酬”项目和“长期应付职工薪酬”项目。

### **(1) 短期薪酬的会计处理方法**

#### **①职工基本薪酬（工资、奖金、津贴、补贴）**

本公司在职工为其提供服务的会计期间，将实际发生的短期薪酬确认为负债，并计入当期损益，其他会计准则要求或允许计入资产成本的除外。

#### **②职工福利费**

本公司发生的职工福利费，在实际发生时根据实际发生额计入当期损益或相关资产成本。职工福利费为非货币性福利的，按照公允价值计量。

③医疗保险费、工伤保险费、生育保险费等社会保险费和住房公积金，以及工会经费和职工教育经费

本公司为职工缴纳的医疗保险费、工伤保险费、生育保险费等社会保险费和住房公积金，以及按规定提取的工会经费和职工教育经费，在职工为其提供服务的会计期间，根据规定的计提基础和计提比例计算确定相应的职工薪酬金额，并确认相应负债，计入当期损益或相关资产成本。

#### **④短期带薪缺勤**

本公司在职工提供服务从而增加了其未来享有的带薪缺勤权利时，确认与累积带薪缺勤相关的职工薪酬，并以累积未行使权利而增加的预期支付金额计量。本公司在职工实际发生缺勤的会计期间确认与非累积带薪缺勤相关的职工薪酬。

#### **⑤短期利润分享计划**

利润分享计划同时满足下列条件的，本公司确认相关的应付职工薪酬：

- A.企业因过去事项导致现在具有支付职工薪酬的法定义务或推定义务；
- B.因利润分享计划所产生的应付职工薪酬义务金额能够可靠估计。

### **(2) 离职后福利的会计处理方法**

离职后福利计划包括设定提存计划和设定受益计划。其中，设定提存计划，是指向

独立的基金缴存固定费用后，企业不再承担进一步支付义务的离职后福利计划；设定受益计划，是指除设定提存计划以外的离职后福利计划。本公司仅涉及设定提存计划。

设定提存计划包括基本养老保险、失业保险以及企业年金计划等。

除了基本养老保险之外，本公司依据国家企业年金制度的相关政策建立企业年金计划，员工可以自愿参加该年金计划。除此之外，本公司并无其他重大职工社会保障承诺。

在职工提供服务的会计期间，根据设定提存计划计算的应缴存金额确认为负债，并计入当期损益或相关资产成本。

### **(3) 辞退福利的会计处理方法**

本公司向职工提供辞退福利的，在下列两者孰早日确认辞退福利产生的职工薪酬负债，并计入当期损益：

- ①企业不能单方面撤回因解除劳动关系计划或裁减建议所提供的辞退福利时；
- ②企业确认与涉及支付辞退福利的重组相关的成本或费用时。

辞退福利预期在年度报告期结束后十二个月内不能完全支付的，参照相应的折现率（根据资产负债表日与设定受益计划义务期限和币种相匹配的国债或活跃市场上的高质量公司债券的市场收益率确定）将辞退福利金额予以折现，以折现后的金额计量应付职工薪酬。

### **(4) 其他长期职工福利的会计处理方法**

本公司向职工提供的其他长期职工福利，符合设定提存计划条件的，按照上述关于设定提存计划的有关规定进行处理。

## **26. 预计负债**

### **(1) 预计负债的确认标准**

如果与或有事项相关的义务同时符合以下条件，本公司将其确认为预计负债：

- ①该义务是本公司承担的现时义务；
- ②该义务的履行很可能导致经济利益流出本公司；
- ③该义务的金额能够可靠地计量。

## **(2) 预计负债的计量方法**

预计负债按照履行相关现时义务所需支出的最佳估计数进行初始计量，并综合考虑与或有事项有关的风险、不确定性和货币时间价值等因素。每个资产负债表日对预计负债的账面价值进行复核。有确凿证据表明该账面价值不能反映当前最佳估计数的，按照当前最佳估计数对该账面价值进行调整。

## **27. 股份支付**

### **(1) 股份支付的种类**

本公司股份支付为以权益结算的股份支付。

### **(2) 权益工具公允价值的确定方法**

①对于授予职工的股份，其公允价值按公司股份的市场价格计量，同时考虑授予股份所依据的条款和条件（不包括市场条件之外的可行权条件）进行调整。②对于授予职工的股票期权，在许多情况下难以获得其市场价格。如果不存在条款和条件相似的交易期权，公司选择适用的期权定价模型估计所授予的期权的公允价值。

### **(3) 确认可行权权益工具最佳估计的依据**

在等待期内每个资产负债表日，公司根据最新取得的可行权职工人数变动等后续信息作出最佳估计，修正预计可行权的权益工具数量，以作出可行权权益工具的最佳估计。

### **(4) 股份支付计划实施的会计处理**

以权益结算的股份支付

①授予后立即可行权的换取职工服务的以权益结算的股份支付，在授予日以权益工具的公允价值计入相关成本或费用，相应增加资本公积。

②完成等待期内的服务或达到规定业绩条件以后才可行权换取职工服务的以权益结算的股份支付，在等待期内的每个资产负债表日，以对可行权权益工具数量的最佳估计为基础，按权益工具授予日的公允价值，将当期取得的服务计入成本或费用和资本公积。

### **(5) 股份支付计划修改的会计处理**

本公司对股份支付计划进行修改时，若修改增加了所授予权益工具的公允价值，按照权益工具公允价值的增加相应地确认取得服务的增加；若修改增加了所授予权益工具的数量，则将增加的权益工具的公允价值相应地确认为取得服务的增加。权益工具公允价值的增加是指修改前后的权益工具在修改日的公允价值之间的差额。若修改减少了股份支付公允价值总额或采用了其他不利于职工的方式修改股份支付计划的条款和条件，则仍继续对取得的服务进行会计处理，视同该变更从未发生，除非本公司取消了部分或全部已授予的权益工具。

#### **(6) 股份支付计划终止的会计处理**

如果在等待期内取消了所授予的权益工具或结算了所授予的权益工具（因未满足可行权条件而被取消的除外），本公司：

- ①将取消或结算作为加速可行权处理，立即确认原本应在剩余等待期内确认的金额；
- ②在取消或结算时支付给职工的所有款项均作为权益的回购处理，回购支付的金额高于该权益工具在回购日公允价值的部分，计入当期费用。

本公司如果回购其职工已可行权的权益工具，冲减企业的所有者权益；回购支付的款项高于该权益工具在回购日公允价值的部分，计入当期损益。

### **28. 永续债等其他金融工具**

本公司根据发行的永续债等其他金融工具的合同条款及其所反映的经济实质而非仅以法律形式，结合金融资产、金融负债和权益工具的定义，在初始确认时将该金融工具或其组成部分分类为金融资产、金融负债或权益工具。

本公司以所发行金融工具的分类为基础，确定该工具利息支出或股利分配等的会计处理。对于归类为权益工具的金融工具，无论其名称中是否包含“债”，其利息支出或股利分配都作为本公司（发行企业）的利润分配，其回购、注销等作为权益的变动处理；对于归类为金融负债的金融工具，无论其名称中是否包含“股”，其利息支出或股利分配原则上按照借款费用进行处理，其回购或赎回产生的利得或损失等计入当期损益。

### **29. 收入确认原则和计量方法**

#### **(1) 一般原则**

收入是本公司在日常活动中形成的、会导致股东权益增加且与股东投入资本无关的经济利益的总流入。

本公司在履行了合同中的履约义务，即在客户取得相关商品控制权时确认收入。取得相关商品控制权，是指能够主导该商品的使用并从中获得几乎全部的经济利益。

合同中包含两项或多项履约义务的，本公司在合同开始日，按照各单项履约义务所承诺商品或服务的单独售价的相对比例，将交易价格分摊至各单项履约义务，按照分摊至各单项履约义务的交易价格计量收入。

交易价格是本公司因向客户转让商品或服务而预期有权收取的对价金额，不包括代第三方收取的款项。在确定合同交易价格时，如果存在可变对价，本公司按照期望值或最可能发生金额确定可变对价的最佳估计数，并以不超过在相关不确定性消除时累计已确认收入极可能不会发生重大转回的金额计入交易价格。合同中如果存在重大融资成分，本公司将根据客户在取得商品控制权时即以现金支付的应付金额确定交易价格，该交易价格与合同对价之间的差额，在合同期间内采用实际利率法摊销，对于控制权转移与客户支付价款间隔未超过一年的，本公司不考虑其中的融资成分。

满足下列条件之一的，属于在某一时间段内履行履约义务；否则，属于在某一时点履行履约义务：

①客户在本公司履约的同时即取得并消耗本公司履约所带来的经济利益；

②客户能够控制本公司履约过程中在建的商品；

③本公司履约过程中所产出的商品具有不可替代用途，且本公司在整个合同期间内有权就累计至今已完成的履约部分收取款项。

对于在某一时间段内履行的履约义务，本公司在该段时间内按照履约进度确认收入，但是，履约进度不能合理确定的除外。本公司按照投入法（或产出法）确定提供服务的履约进度。当履约进度不能合理确定时，本公司已经发生的成本预计能够得到补偿的，按照已经发生的成本金额确认收入，直到履约进度能够合理确定为止。

对于在某一时点履行的履约义务，本公司在客户取得相关商品控制权时点确认收入。在判断客户是否已取得商品或服务控制权时，本公司会考虑下列迹象：

- ①本公司就该商品或服务享有现时收款权利，即客户就该商品负有现时付款义务；
- ②本公司已将该商品的法定所有权转移给客户，即客户已拥有了该商品的法定所有权；
- ③本公司已将该商品的实物转移给客户，即客户已实物占有该商品；
- ④本公司已将该商品所有权上的主要风险和报酬转移给客户，即客户已取得该商品所有权上的主要风险和报酬；
- ⑤客户已接受该商品。

#### 销售退回条款

对于附有销售退回条款的销售，公司在客户取得相关商品控制权时，按照因向客户转让商品而与其有权取得的对价金额确认收入，按照预期因销售退回将退还的金额确认为预计负债；同时，按照预期将退回商品转让时的账面价值，扣除收回该商品预计发生的成本（包括退回商品的价值减损）后的余额，确认为一项资产，即应收退货成本，按照所转让商品转让时的账面价值，扣除上述资产成本的净额结转成本。每一资产负债表日，公司重新估计未来销售退回情况，并对上述资产和负债进行重新计量。

#### 主要责任人与代理人

本公司根据在向客户转让商品或服务前是否拥有对该商品或服务的控制权，来判断从事交易时本公司的身份是主要责任人还是代理人。本公司在向客户转让商品或服务前能够控制该商品或服务的，本公司是主要责任人，按照已收或应收对价总额确认收入。否则，本公司为代理人，按照预期有权收取的佣金或手续费的金额确认收入，该金额应当按照已收或应收对价总额扣除应支付给其他相关方的价款后的净额，或者按照既定的佣金金额或比例等确定。

#### 应付客户对价

合同中存在应付客户对价的，除非该对价是为了向客户取得其他可明确区分商品或服务的，本公司将该应付对价冲减交易价格，并在确认相关收入与支付（或承诺支付）客户对价二者孰晚的时点冲减当期收入。

#### 客户未行使的合同权利

本公司向客户预收销售商品或服务款项的，首先将该款项确认为负债，待履行了相关履约义务时再转为收入。当本公司预收款项无需退回，且客户可能会放弃其全部或部分合同权利时，本公司预期将有权获得与客户所放弃的合同权利相关的金额的，按照客户行使合同权利的模式按比例将上述金额确认为收入；否则，本公司只有在客户要求履行剩余履约义务的可能性极低时，才将上述负债的相关余额转为收入。

## **(2) 具体方法**

本公司收入确认的具体方法如下：

① 商品销售业务：本公司与客户之间的销售商品合同包含转让商品的履约义务，属于在某一时刻履行履约义务。本公司在商品控制权已转移并取得货物转移凭据后，相关的收入已经取得或取得了收款的凭据时视为已将相关商品控制权转移给购货方，并确认商品销售收入。

②提供其他服务收入：本公司与客户之间的提供其他服务合同包含提供仓储、物流服务等履约义务，本公司根据合同条款和交易实质进行分析，综合判断服务属于在某一时间段内履行或在某一时刻内履行。

## **30. 政府补助**

### **(1) 政府补助的确认**

政府补助同时满足下列条件的，才能予以确认：

- ①本公司能够满足政府补助所附条件；
- ②本公司能够收到政府补助。

### **(2) 政府补助的计量**

政府补助为货币性资产的，按照收到或应收的金额计量。政府补助为非货币性资产的，按照公允价值计量；公允价值不能可靠取得的，按照名义金额 1 元计量。

### **(3) 政府补助的会计处理**

#### **①与资产相关的政府补助**

公司取得的、用于购建或以其他方式形成长期资产的政府补助划分为与资产相关的

政府补助。与资产相关的政府补助确认为递延收益，在相关资产使用期限内按照合理、系统的方法分期计入损益。按照名义金额计量的政府补助，直接计入当期损益。相关资产在使用寿命结束前被出售、转让、报废或发生毁损的，将尚未分配的相关递延收益余额转入资产处置当期的损益。

### ②与收益相关的政府补助

除与资产相关的政府补助之外的政府补助划分为与收益相关的政府补助。与收益相关的政府补助，分情况按照以下规定进行会计处理：

用于补偿本公司以后期间的相关成本费用或损失的，确认为递延收益，并在确认相关成本费用或损失的期间，计入当期损益；

用于补偿本公司已发生的相关成本费用或损失的，直接计入当期损益。

对于同时包含与资产相关部分和与收益相关部分的政府补助，区分不同部分分别进行会计处理；难以区分的，整体归类为与收益相关的政府补助。

与本公司日常活动相关的政府补助，按照经济业务实质，计入其他收益。与本公司日常活动无关的政府补助，计入营业外收支。

### ③政府补助退回

已确认的政府补助需要返还时，初始确认时冲减相关资产账面价值的，调整资产账面价值；存在相关递延收益余额的，冲减相关递延收益账面余额，超出部分计入当期损益；属于其他情况的，直接计入当期损益。

## 31. 递延所得税资产和递延所得税负债

本公司通常根据资产与负债在资产负债表日的账面价值与计税基础之间的暂时性差异，采用资产负债表债务法将应纳税暂时性差异或可抵扣暂时性差异对所得税的影响额确认和计量为递延所得税负债或递延所得税资产。本公司不对递延所得税资产和递延所得税负债进行折现。

### (1) 递延所得税资产的确认

对于可抵扣暂时性差异、能够结转以后年度的可抵扣亏损和税款抵减，其对所得税的影响额按预计转回期间的所得税税率计算，并将该影响额确认为递延所得税资产，但

是以本公司很可能取得用来抵扣可抵扣暂时性差异、可抵扣亏损和税款抵减的未来应纳税所得额为限。

同时具有下列特征的交易或事项中因资产或负债的初始确认所产生的可抵扣暂时性差异对所得税的影响额不确认为递延所得税资产：

- A. 该项交易不是企业合并；
- B. 交易发生时既不影响会计利润也不影响应纳税所得额（或可抵扣亏损）。

但同时满足上述两个条件，且初始确认的资产和负债导致产生等额应纳税暂时性差异和可抵扣暂时性差异的单项交易，不适用该项豁免初始确认递延所得税负债和递延所得税资产的规定。对该交易因资产和负债的初始确认所产生的应纳税暂时性差异和可抵扣暂时性差异，本公司在交易发生时分别确认相应的递延所得税负债和递延所得税资产。

本公司对与子公司、联营公司及合营企业投资相关的可抵扣暂时性差异，同时满足下列两项条件的，其对所得税的影响额（才能）确认为递延所得税资产：

- A. 暂时性差异在可预见的未来很可能转回；
- B. 未来很可能获得用来抵扣可抵扣暂时性差异的应纳税所得额；

资产负债表日，有确凿证据表明未来期间很可能获得足够的应纳税所得额用来抵扣可抵扣暂时性差异的，确认以前期间未确认的递延所得税资产。

在资产负债表日，本公司对递延所得税资产的账面价值进行复核。如果未来期间很可能无法获得足够的应纳税所得额用以抵扣递延所得税资产的利益，减记递延所得税资产的账面价值。在很可能获得足够的应纳税所得额时，减记的金额予以转回。

## （2）递延所得税负债的确认

本公司所有应纳税暂时性差异均按预计转回期间的所得税税率计量对所得税的影响，并将该影响额确认为递延所得税负债，但下列情况的除外：

①因下列交易或事项中产生的应纳税暂时性差异对所得税的影响不确认为递延所得税负债：

- A. 商誉的初始确认；

B.具有以下特征的交易中产生的资产或负债的初始确认：该交易不是企业合并，并且交易发生时既不影响会计利润也不影响应纳税所得额或可抵扣亏损。

②本公司对与子公司、合营企业及联营企业投资相关的应纳税暂时性差异，其对所得税的影响额一般确认为递延所得税负债，但同时满足以下两项条件的除外：

A.本公司能够控制暂时性差异转回的时间；

B.该暂时性差异在可预见的未来很可能不会转回。

### **(3) 特定交易或事项所涉及的递延所得税负债或资产的确认**

#### **①与企业合并相关的递延所得税负债或资产**

非同一控制下企业合并产生的应纳税暂时性差异或可抵扣暂时性差异，在确认递延所得税负债或递延所得税资产的同时，相关的递延所得税费用（或收益），通常调整企业合并中所确认的商誉。

#### **②直接计入所有者权益的项目**

与直接计入所有者权益的交易或者事项相关的当期所得税和递延所得税，计入所有者权益。暂时性差异对所得税的影响计入所有者权益的交易或事项包括：其他债权投资公允价值变动等形成的其他综合收益、会计政策变更采用追溯调整法或对前期（重要）会计差错更正差异追溯重述法调整期初留存收益、同时包含负债成份及权益成份的混合金融工具在初始确认时计入所有者权益等。

#### **③可弥补亏损和税款抵减**

##### **A.本公司自身经营产生的可弥补亏损以及税款抵减**

可抵扣亏损是指按照税法规定计算确定的准予用以后年度的应纳税所得额弥补的亏损。对于按照税法规定可以结转以后年度的未弥补亏损（可抵扣亏损）和税款抵减，视同可抵扣暂时性差异处理。在预计可利用可弥补亏损或税款抵减的未来期间内很可能取得足够的应纳税所得额时，以很可能取得的应纳税所得额为限，确认相应的递延所得税资产，同时减少当期利润表中的所得税费用。

##### **B.因企业合并而形成的可弥补的被合并企业的未弥补亏损**

在企业合并中，本公司取得被购买方的可抵扣暂时性差异，在购买日不符合递延所得税资产确认条件的，不予以确认。购买日后 12 个月内，如取得新的或进一步的信息表明购买日的相关情况已经存在，预期被购买方在购买日可抵扣暂时性差异带来的经济利益能够实现的，确认相关的递延所得税资产，同时减少商誉，商誉不足冲减的，差额部分确认为当期损益；除上述情况以外，确认与企业合并相关的递延所得税资产，计入当期损益。

#### ④合并抵销形成的暂时性差异

本公司在编制合并财务报表时，因抵销未实现内部销售损益导致合并资产负债表中资产、负债的账面价值与其在所属纳税主体的计税基础之间产生暂时性差异的，在合并资产负债表中确认递延所得税资产或递延所得税负债，同时调整合并利润表中的所得税费用，但与直接计入所有者权益的交易或事项及企业合并相关的递延所得税除外。

#### ⑤以权益结算的股份支付

如果税法规定与股份支付相关的支出允许税前扣除，在按照会计准则规定确认成本费用的期间内，本公司根据会计期末取得信息估计可税前扣除的金额计算确定其计税基础及由此产生的暂时性差异，符合确认条件的情况下确认相关的递延所得税。其中预计未来期间可税前扣除的金额超过按照会计准则规定确认的与股份支付相关的成本费用，超过部分的所得税影响应直接计入所有者权益。

### **(4) 递延所得税资产和递延所得税负债以净额列示的依据**

本公司在同时满足下列条件时，将递延所得税资产及递延所得税负债以抵销后的净额列示：

①本公司拥有以净额结算当期所得税资产及当期所得税负债的法定权利；

②递延所得税资产及递延所得税负债是与同一税收征管部门对同一纳税主体征收的所得税相关或者对不同的纳税主体相关，但在未来每一具有重要性的递延所得税资产和递延所得税负债转回的期间内，涉及的纳税主体意图以净额结算当期所得税资产和负债或是同时取得资产、清偿负债。

## **32. 租赁**

### （1）租赁的识别

在合同开始日，本公司评估合同是否为租赁或者包含租赁，如果合同中一方让渡了在一定期间内控制一项或多项已识别资产使用的权利以换取对价，则该合同为租赁或者包含租赁。为确定合同是否让渡了在一定期间内控制已识别资产使用的权利，本公司评估合同中的客户是否有权获得在使用期间内因使用已识别资产所产生的几乎全部经济利益，并有权在该使用期间主导已识别资产的使用。

### （2）单独租赁的识别

合同中同时包含多项单独租赁的，本公司将合同予以分拆，并分别各项单独租赁进行会计处理。同时符合下列条件的，使用已识别资产的权利构成合同中的一项单独租赁：① 承租人可从单独使用该资产或将其与易于获得的其他资源一起使用中获利；② 该资产与合同中的其他资产不存在高度依赖或高度关联关系。

### （3）本公司作为承租人的会计处理方法

在租赁期开始日，本公司将租赁期不超过 12 个月，且不包含购买选择权的租赁认定为短期租赁；将单项租赁资产为全新资产时价值较低的租赁认定为低价值资产租赁。本公司转租或预期转租租赁资产的，原租赁不认定为低价值资产租赁。

对于短期租赁和低价值资产租赁，本公司在租赁期内各个期间按照直线法将租赁付款额计入相关资产成本或当期损益。

除上述采用简化处理的短期租赁和低价值资产租赁外，在租赁期开始日，公司对租赁确认使用权资产和租赁负债。

#### ①使用权资产

使用权资产，是指承租人可在租赁期内使用租赁资产的权利。

在租赁期开始日，使用权资产按照成本进行初始计量。该成本包括：

- 租赁负债的初始计量金额；
- 在租赁期开始日或之前支付的租赁付款额，存在租赁激励的，扣除已享受的租赁激励相关金额；

- 承租人发生的初始直接费用；
- 承租人为拆卸及移除租赁资产、复原租赁资产所在场地或将租赁资产恢复至租赁条款约定状态预计将发生的成本。本公司按照预计负债的确认标准和计量方法对该成本进行确认和计量，详见附注三、26。前述成本属于为生产存货而发生的将计入存货成本。

使用权资产折旧采用年限平均法分类计提。对于能合理确定租赁期届满时将会取得租赁资产所有权的，在租赁资产预计剩余使用寿命内，根据使用权资产类别和预计净残值率确定折旧率；对于无法合理确定租赁期届满时将会取得租赁资产所有权的，在租赁期与租赁资产剩余使用寿命两者孰短的期间内，根据使用权资产类别确定折旧率。

## ②租赁负债

租赁负债应当按照租赁期开始日尚未支付的租赁付款额的现值进行初始计量。租赁付款额包括以下五项内容：

- 固定付款额及实质固定付款额，存在租赁激励的，扣除租赁激励相关金额；
- 取决于指数或比率的可变租赁付款额；
- 购买选择权的行权价格，前提是承租人合理确定将行使该选择权；
- 行使终止租赁选择权需支付的款项，前提是租赁期反映出承租人将行使终止租赁选择权；
- 根据承租人提供的担保余值预计应支付的款项。

计算租赁付款额现值时采用租赁内含利率作为折现率，无法确定租赁内含利率的，采用公司增量借款利率作为折现率。租赁付款额与其现值之间的差额作为未确认融资费用，在租赁期各个期间内按照确认租赁付款额现值的折现率确认利息费用，并计入当期损益。未纳入租赁负债计量的可变租赁付款额于实际发生时计入当期损益。

租赁期开始日后，当实质固定付款额发生变动、担保余值预计的应付金额发生变化、用于确定租赁付款额的指数或比率发生变动、购买选择权、续租选择权或终止选择权的评估结果或实际行权情况发生变化时，本公司按照变动后的租赁付款额的现值重新计量租赁负债，并相应调整使用权资产的账面价值。

#### **(4) 本公司作为出租人的会计处理方法**

在租赁开始日，本公司将实质上转移了与租赁资产所有权有关的几乎全部风险和报酬的租赁划分为融资租赁，除此之外的均为经营租赁。

##### **①经营租赁**

本公司在租赁期内各个期间按照直线法将租赁收款额确认为租金收入，发生的初始直接费用予以资本化并按照与租金收入确认相同的基础进行分摊，分期计入当期损益。本公司取得的与经营租赁有关的未计入租赁收款额的可变租赁付款额在实际发生时计入当期损益。

##### **②融资租赁**

在租赁开始日，本公司按照租赁投资净额（未担保余值和租赁期开始日尚未收到的租赁收款额按照租赁内含利率折现的现值之和）确认应收融资租赁款，并终止确认融资租赁资产。在租赁期的各个期间，本公司按照租赁内含利率计算并确认利息收入。

本公司取得的未纳入租赁投资净额计量的可变租赁付款额在实际发生时计入当期损益。

#### **(5) 租赁变更的会计处理**

##### **①租赁变更作为一项单独租赁**

租赁发生变更且同时符合下列条件的，本公司将该租赁变更作为一项单独租赁进行会计处理：A.该租赁变更通过增加一项或多项租赁资产的使用权而扩大了租赁范围；B.增加的对价与租赁范围扩大部分的单独价格按该合同情况调整后的金额相当。

##### **②租赁变更未作为一项单独租赁**

###### **A.本公司作为承租人**

在租赁变更生效日，本公司重新确定租赁期，并采用修订后的折现率对变更后的租赁付款额进行折现，以重新计量租赁负债。在计算变更后租赁付款额的现值时，采用剩余租赁期间的租赁内含利率作为折现率；无法确定剩余租赁期间的租赁内含利率的，采用租赁变更生效日的增量借款利率作为折现率。

就上述租赁负债调整的影响，区分以下情形进行会计处理：

- 租赁变更导致租赁范围缩小或租赁期缩短的，调减使用权资产的账面价值，并将部分终止或完全终止租赁的相关利得或损失计入当期损益；
- 其他租赁变更，相应调整使用权资产的账面价值。

#### B. 本公司作为出租人

经营租赁发生变更的，本公司自变更生效日起将其作为一项新租赁进行会计处理，与变更前租赁有关的预收或应收租赁收款额视为新租赁的收款额。

融资租赁的变更未作为一项单独租赁进行会计处理的，本公司分别下列情形对变更后的租赁进行处理：如果租赁变更在租赁开始日生效，该租赁会被分类为经营租赁的，本公司自租赁变更生效日开始将其作为一项新租赁进行会计处理，并以租赁变更生效日前的租赁投资净额作为租赁资产的账面价值；如果租赁变更在租赁开始日生效，该租赁会被分类为融资租赁的，本公司按照关于修改或重新议定合同的规定进行会计处理。

### 33. 安全生产费用

本公司按照财政部、应急部联合发布的《企业安全生产费用提取和使用管理办法》（财资〔2022〕136号文）提取和使用安全生产费用。

安全生产费用于提取时计入相关产品的成本或当期损益，同时计入“专项储备”科目。

提取的安全生产费按规定范围使用时，属于费用性支出的，直接冲减专项储备；形成固定资产的，先通过“在建工程”科目归集所发生的支出，待安全项目完工达到预定可使用状态时确认为固定资产；同时，按照形成固定资产的成本冲减专项储备，并确认相同金额的累计折旧。该固定资产在以后期间不再计提折旧。

### 34. 套期会计

#### （1）套期的分类

本公司将套期分为公允价值套期、现金流量套期和境外经营净投资套期。

①公允价值套期，是指对已确认资产或负债，尚未确认的确定承诺，或上述项目组成部分的公允价值变动风险敞口进行的套期。该公允价值变动源于特定风险，且将影响

企业的损益或其他综合收益。

②现金流量套期，是指对现金流量变动风险进行的套期。该现金流量变动源于与已确认资产或负债、极可能发生的预期交易，或与上述项目组成部分有关的特定风险，且将影响企业的损益。

③境外经营净投资套期，是指对境外经营净投资外汇风险敞口进行的套期。境外经营净投资套期中的被套期风险是指境外经营的记账本位币与母公司的记账本位币之间的折算差额。

## **(2) 套期工具和被套期项目**

套期工具，是指本公司为进行套期而指定的，其公允价值或现金流量变动预期可抵消被套期项目的公允价值或现金流量变动的金融工具，包括：

①以公允价值计量且其变动计入当期损益的衍生工具，但签出期权除外。只有在对购入期权（包括嵌入在混合合同中的购入期权）进行套期时，签出期权才可以作为套期工具。嵌入在混合合同中但未分拆的衍生工具不能作为单独的套期工具。

②以公允价值计量且其变动计入当期损益的非衍生金融资产或非衍生金融负债，但指定为以公允价值计量且其变动计入当期损益、且其自身信用风险变动引起的公允价值变动计入其他综合收益的金融负债除外。

自身权益工具不属于金融资产或金融负债，不能作为套期工具。

被套期项目，是指使本公司面临公允价值或现金流量变动风险，且被指定为被套期对象的、能够可靠计量的项目。本公司将下列单个项目、项目组合或其组成部分指定为被套期项目：

①已确认资产或负债。

②尚未确认的确定承诺。确定承诺，是指在未来某特定日期或期间，以约定价格交换特定数量资源、具有法律约束力的协议。

③极可能发生的预期交易。预期交易，是指尚未承诺但预期会发生的交易。

④境外经营净投资。

上述项目组成部分是指小于项目整体公允价值或现金流量变动的部分，本公司将下列项目组成部分或其组合被指定为被套期项目：

①项目整体公允价值或现金流量变动中仅由某一个或多个特定风险引起的公允价值或现金流量变动部分（风险成分）。根据在特定市场环境下的评估，该风险成分应当能够单独识别并可靠计量。风险成分也包括被套期项目公允价值或现金流量的变动仅高于或仅低于特定价格或其他变量的部分。

②一项或多项选定的合同现金流量。

③项目名义金额的组成部分，即项目整体金额或数量的特定部分，其可以是项目整体的一定比例部分，也可以是项目整体的某一层级部分。若某一层级部分包含提前还款权，且该提前还款权的公允价值受被套期风险变化影响的，不得将该层级指定为公允价值套期的被套期项目，但在计量被套期项目的公允价值时已包含该提前还款权影响的情况除外。

### （3）套期关系评估

在套期关系开始时，本公司对套期关系有正式指定，并准备了关于套期关系、风险管理目标和风险管理策略的正式书面文件。该文件载明了套期工具、被套期项目，被套期风险的性质，以及本公司对套期有效性评估方法。套期有效性，是指套期工具的公允价值或现金流量变动能够抵销被套期风险引起的被套期项目公允价值或现金流量的程度。此类套期在初始指定日及以后期间被持续评价符合套期有效性要求。

如果套期工具已到期、被出售、合同终止或已行使（但作为套期策略组成部分的展期或替换不作为已到期或合同终止处理），或因风险管理目标发生变化，导致套期关系不再满足风险管理目标，或者被套期项目与套期工具之间不再存在经济关系，或者被套期项目和套期工具经济关系产生的价值变动中，信用风险的影响开始占主导地位，或者该套期不再满足套期会计方法的其他条件时，本公司终止运用套期会计。

套期关系由于套期比率的原因不再符合套期有效性要求的，但指定该套期关系的风险管理目标没有改变的，本公司对套期关系进行再平衡。

### （4）确认和计量

满足运用套期会计方法条件的，按如下方法进行处理：

#### ①公允价值套期

套期工具产生的利得或损失计入当期损益。如果是对指定以公允价值计量且其变动计入其他综合收益的非交易性权益工具投资（或其组成部分）进行套期的，套期工具产生的利得或损失计入其他综合收益。被套期项目因套期风险敞口形成利得或损失，计入当期损益，同时调整未以公允价值计量的已确认被套期项目的账面价值。如果被套期项目是指定以公允价值计量且其变动计入其他综合收益的非交易性权益工具投资（或其组成部分），因套期风险敞口形成利得或损失，计入其他综合收益，其账面价值已按公允价值计量，不需要调整。

就与按摊余成本计量的金融工具（或其组成部分）有关的公允价值套期而言，对被套期项目账面价值所作的调整，按照开始摊销日重新计算的实际利率进行摊销，计入当期损益。该摊销日可以自调整日开始，并不得晚于被套期项目终止进行套期利得和损失调整的时点。被套期项目为以公允价值计量且其变动计入其他综合收益的金融资产（或其组成部分）的，按照同样的方式对累积已确认的套期利得或损失进行摊销，并计入当期损益，但不调整金融资产（或其组成部分）的账面价值。

被套期项目为尚未确认的确定承诺（或其组成部分）的，其在套期关系指定后因被套期风险引起的累计公允价值变动确认为一项资产或负债，相关的利得或损失计入当期损益。当履行确定承诺而取得资产或承担负债时，应当调整该资产或负债的初始确认金额，以包括已确认的被套期项目的公允价值累计变动额。

#### ②现金流量套期

套期工具利得或损失中属于套期有效的部分，作为现金流量套期储备，确认为其他综合收益，属于套期无效的部分（即扣除计入其他综合收益后的其他利得或损失），计入当期损益。现金流量套期储备的金额，按照下列两项的绝对额中较低者确定：①套期工具自套期开始的累计利得或损失。②被套期项目自套期开始的预计未来现金流量现值的累计变动额。

如果被套期的预期交易随后确认为非金融资产或非金融负债，或非金融资产或非金融负债的预期交易形成适用公允价值套期会计的确定承诺时则原在其他综合收益中确

认的现金流量套期储备金额转出，计入该资产或负债的初始确认金额。其余现金流量套期在被套期的预期现金流量影响损益的相同期间，如预期销售发生时，将其他综合收益中确认的现金流量套期储备转出，计入当期损益。

### ③境外经营净投资套期

对境外经营净投资的套期，套期工具形成的利得或损失中属于有效套期的部分，直接确认为其他综合收益。套期工具形成的利得或损失中属于无效套期的部分，计入当期损益。处置境外经营时，上述在其他综合收益中反映的套期工具利得或损失转出，计入当期损益。

## 35. 资产证券化业务

本公司将部分应收账款（“信托财产”）证券化，将资产信托给特定目的实体，由该实体向投资者发行优先级资产支持证券和次级资产支持证券，本公司持有部分次级资产支持证券，次级资产支持证券在优先级资产支持证券本息偿付完毕前不得转让。本公司作为资产服务机构，提供资产及其回收有关的管理服务、基础合同的变更管理及其他服务。信托财产在支付信托税负和相关费用之后，优先用于偿付优先级资产支持证券的本息，全部本息偿付之后剩余的信托财产作为次级资产支持证券的收益，本公司根据持有次级资产支持证券比例享有相关收益。

在运用证券化金融资产的会计政策时，本公司已考虑转移至其他实体的资产的风险和报酬程度，以及本公司对该实体行使控制权的程度：

### （1）终止确认证券化资产

本公司已将金融资产所有权上几乎所有的风险和报酬转移时，终止确认该金融资产，并将该金融资产的账面价值与因转让而收到的对价之间的差额，确认为当期损益。

### （2）继续确认证券化资产

本公司保留了金融资产所有权上几乎所有的风险和报酬时，不终止确认该金融资产；转让该金融资产收到的对价，确认为一项负债。在随后的会计期间，本公司继续确认该金融资产的收益及其相关负债的费用。

### （3）继续涉入证券化资产

不属于上述两种情形的，本公司分别以下两种情况进行处理：

①本公司未保留对该金融资产控制的，在转让日终止确认该金融资产，并将该金融资产的账面价值与因转让而收到的对价之间的差额，确认为当期损益。

②本公司保留对该金融资产控制的，在转让日按其继续涉入该金融资产的程度确认有关资产，并相应确认有关负债。

### 36. 限制性股票

股权激励计划中，本公司授予被激励对象限制性股票，被激励对象先认购股票，如果后续未达到股权激励计划规定的解锁条件，则本公司按照事先约定的价格回购股票。向职工发行的限制性股票按有关规定履行了注册登记等增资手续的，在授予日，本公司根据收到的职工缴纳的认股款确认股本和资本公积（股本溢价）；同时就回购义务确认库存股和其他应付款。

### 37. 重大会计判断和估计

本公司根据历史经验和其它因素，包括对未来事项的合理预期，对所采用的重要会计估计和关键假设进行持续的评价。很可能导致下一会计年度资产和负债的账面价值出现重大调整风险的重要会计估计和关键假设列示如下：

#### 应收账款预期信用损失的计量

本公司通过应收账款违约风险敞口和预期信用损失率计算应收账款预期信用损失，并基于违约概率和违约损失率确定预期信用损失率。在确定预期信用损失率时，本公司使用内部历史信用损失经验等数据，并结合当前状况和前瞻性信息对历史数据进行调整。在考虑前瞻性信息时，本公司使用的指标包括经济下滑的风险、外部市场环境、技术环境和客户情况的变化等。本公司定期监控并复核与预期信用损失计算相关的假设。

#### 商誉减值

本公司至少每年评估商誉是否发生减值。这要求对分配了商誉的资产组的使用价值进行估计。估计使用价值时，本公司需要估计未来来自资产组的现金流量，同时选择恰当的折现率计算未来现金流量的现值。

#### 递延所得税资产

在很有可能有足够的应纳税利润来抵扣亏损的限度内，应就所有未利用的税务亏损确认递延所得税资产。这需要管理层运用大量的判断来估计未来应纳税利润发生的时间和金额，结合纳税筹划策略，以决定应确认的递延所得税资产的金额。

### 38. 重要会计政策和会计估计的变更

#### (1) 重要会计政策变更

财政部、国务院国资委、金融监管总局和中国证监会联合发布的《关于严格执行企业会计准则 切实做好企业 2025 年年报工作的通知》以及财政部会计司于 2025 年 7 月 8 日发布的标准仓单交易相关会计处理实施问答，明确了企业在期货交易所通过频繁签订买卖标准仓单的合同以赚取差价、不提取标准仓单对应的商品实物的，企业应当将其签订的买卖标准仓单的合同视同金融工具，并按照金融工具确认计量准则的规定进行会计处理。企业按照前述合同约定取得标准仓单后短期内再将其出售的，不应确认销售收入，而应将收取的对价与所出售标准仓单的账面价值的差额计入投资收益；企业期末持有尚未出售的标准仓单的，应将其列报为其他流动资产。对于按照前述合同约定取得的标准仓单，如果能够消除或显著减少会计错配的，企业可以在初始确认时选择以公允价值计量且其变动计入当期损益，并一致应用于符合选择条件的所有标准仓单。本公司自 2025 年 1 月 1 日起执行年报通知和实施问答的该项规定，同时对可比期间的财务报表数据进行追溯调整。

因执行上述规定，本公司合并财务报表、母公司财务报表相应调整了 2024 年 1 月 1 日报表数据，相关调整对本公司合并财务报表、母公司财务报表所有者权益无影响。

本公司对 2024 年度合并和母公司比较财务报表的相关项目追溯调整如下：

受影响的报表项目	2024 年 12 月 31 日/2024 年度（合并）		2024 年 12 月 31 日/2024 年度（母公司）	
	调整前	调整后	调整前	调整后
资产负债表项目：				
存货	25,647,510,578.37	24,596,364,528.81	3,249,913,420.78	3,005,987,892.29
其他流动资产	3,452,805,862.24	4,503,951,911.80	1,295,261,090.55	1,539,186,619.04
利润表项目：				
营业收入	354,439,609,686.32	354,439,609,686.32	50,410,407,121.46	50,410,407,121.46
营业成本	349,110,418,336.37	349,110,418,336.37	49,736,010,524.44	49,736,010,524.44
投资收益	2,221,024,941.07	2,221,024,941.07	1,180,846,589.98	1,180,846,589.98

说明：因公司 2024 年度已根据中国证监会会计司 2024 年组织编写的《上市公司执行企业会计准则案例解析（2024）》中的案例 6-17《标准仓单交易核算问题》，对以赚取差价为目的、不提取标准仓单对应商品实物的标准仓单买卖合同按照金融工具准则核算，本次追溯调整对本公司 2024 年度合并利润表和母公司利润表无影响。

## （2）重要会计估计变更

本报告期内，本公司无重要会计估计变更。

## 四、税项

### 1. 主要税种及税率

税 种	计税依据	税率
增值税	应税收入	0%、3%、5%、6%、9%、13%
城市维护建设税	应纳流转税额	1%、5%、7%
教育费附加	应纳流转税额	3%
地方教育附加	应纳流转税额	1%、2%
企业所得税	应纳税所得额	说明（2）
房产税（自用房产）	房产原值按规定减除一定比例后的房产余值	1.2%
房产税（出租房产）	租金收入	12%

（1）外地注册的子公司按当地的税率及税收政策缴纳流转税及附加税费。

（2）除个别享受优惠税率的子公司外，本公司及境内子公司本期企业所得税税率为 25%，其他境外注册的子公司按当地的税率及税收政策缴纳企业所得税。

### 2. 税收优惠

（1）根据《财政部税务总局关于进一步支持小微企业和个体工商户发展有关税费政策的公告》（财政部税务总局公告 2023 年第 12 号）规定，2023 年 1 月 1 日至 2027 年 12 月 31 日，对小型微利企业年应纳税所得额不超过 300 万元的部分，减按 25% 计入应纳税所得额，按 20% 的税率缴纳企业所得税。2025 年度，本公司子公司厦门国贸报关行有限公司等公司适用该优惠政策。

（2）根据财税〔2020〕31 号《关于海南自由贸易港企业所得税优惠政策的通知》，对注册在海南自由贸易港并实质性运营的鼓励类产业企业，减按 15% 的税率征收企业所

得税。2025 年度，本公司子公司海南国贸有限公司等公司适用该优惠政策。

(3) 根据《中华人民共和国企业所得税法》，从事农、林、牧、渔业项目的所得，可以免征、减征企业所得税。2025 年度，本公司子公司石河子市宝达棉业有限公司等公司适用该优惠政策。

(4) 2025 年 10 月 28 日，本公司子公司北京派尔特医疗科技股份有限公司取得高新技术企业证书（证书号为 GS202511000052），有效期为三年。根据《中华人民共和国企业所得税法》及相关法规规定，北京派尔特医疗科技股份有限公司减按 15% 税率缴纳企业所得税。

(5) 2025 年 12 月 19 日，本公司子公司派尔特（苏州）医疗科技有限公司取得高新技术企业证书（证书号为 GR202532016722），有效期为三年。根据《中华人民共和国企业所得税法》及相关法规规定，派尔特（苏州）医疗科技有限公司减按 15% 税率缴纳企业所得税。

## 五、合并财务报表项目注释

### 1. 货币资金

项 目	期末余额	期初余额
库存现金	151,618.83	198,914.04
银行存款	3,021,942,885.07	4,461,521,295.40
其他货币资金	1,234,627,721.68	1,025,732,487.45
存放财务公司款项	2,973,542,430.57	2,991,947,470.15
<b>合计</b>	<b>7,230,264,656.15</b>	<b>8,479,400,167.04</b>
其中：存放在境外的款项总额	1,551,837,683.85	1,764,058,939.02

说明 1：其他货币资金期末余额 1,234,627,721.68 元，主要系票据保证金存款、可随时提取的期货保证金等。存放财务公司款项系公司存放在厦门国贸控股集团财务有限公司的款项。

说明 2：公司期末银行存款中受限存款 59,475,411.76 元，其他货币资金中受限存款 442,083,965.69 元，银行存款中应计利息 3,889,377.38 元，金额合计 505,448,754.83 元，因不能随时用于支付，不作为现金流量表中的现金及现金等价物。除此以外，本公司不存在其他抵押、质押、冻结或存放在境外且资金汇回受到限制的款项。

## 2. 交易性金融资产

项 目	期末余额	期初余额
以公允价值计量且其变动计入当期损益的金融资产	2,191,909,173.28	3,410,092,562.51
其中：债务工具投资	1,603,060,601.96	3,268,591,366.35
权益工具投资	551,906,930.18	87,867,928.30
销售合同点价结算应收款	36,941,641.14	53,633,267.86

## 3. 衍生金融资产

项 目	期末余额	期初余额
期货合约（非套期业务）	156,209,606.26	223,924,315.10
外汇合约	44,968,639.44	257,795,889.42
套期工具	23,839,904.41	20,132,893.85
期权合约	—	11,252,697.71
采购合同点价结算	102,962.50	3,086,709.13
其他衍生金融资产	1,200,000.00	2,000,000.00
合计	<b>226,321,112.61</b>	<b>518,192,505.21</b>

## 4. 应收票据

### （1）分类列示

种 类	期末余额			期初余额		
	账面余额	坏账准备	账面价值	账面余额	坏账准备	账面价值
商业承兑汇票	37,983,687.76	1,899,184.39	36,084,503.37	25,000,000.00	1,250,000.00	23,750,000.00

（2）期末本公司不存在已质押的应收票据。

（3）期末已背书或贴现但尚未到期的应收票据

项 目	终止确认金额	未终止确认金额
商业承兑汇票	—	26,500,000.00

（4）期末不存在因出票人未履约而将其转应收账款的票据。

（5）按坏账计提方法分类披露

类别	期末余额				
	账面余额		坏账准备		账面价值
	金额	比例(%)	金额	计提比例(%)	
按单项计提坏账准备	—	—	—	—	—
按组合计提坏账准备	37,983,687.76	100.00	1,899,184.39	5.00	36,084,503.37
其中：组合1 银行承兑汇票	—	—	—	—	—
组合2 商业承兑汇票	37,983,687.76	100.00	1,899,184.39	5.00	36,084,503.37
<b>合计</b>	<b>37,983,687.76</b>	<b>100.00</b>	<b>1,899,184.39</b>	<b>5.00</b>	<b>36,084,503.37</b>

(续上表)

类别	期初余额				
	账面余额		坏账准备		账面价值
	金额	比例(%)	金额	计提比例(%)	
按单项计提坏账准备	—	—	—	—	—
按组合计提坏账准备	25,000,000.00	100.00	1,250,000.00	5.00	23,750,000.00
其中：组合1 银行承兑汇票	—	—	—	—	—
组合2 商业承兑汇票	25,000,000.00	100.00	1,250,000.00	5.00	23,750,000.00
<b>合计</b>	<b>25,000,000.00</b>	<b>100.00</b>	<b>1,250,000.00</b>	<b>5.00</b>	<b>23,750,000.00</b>

(6) 坏账准备的变动情况

类别	期初余额	本期变动金额				期末余额
		计提	收回或转回	转销或核销	其他变动	
按组合计提坏账准备	1,250,000.00	649,184.39	—	—	—	1,899,184.39

(7) 本期不存在实际核销的应收票据。

## 5. 应收账款

(1) 按账龄披露

账龄	期末余额	期初余额
1年以内	11,360,822,901.41	12,560,341,467.32
1至2年	994,367,763.94	774,612,314.55
2至3年	601,895,547.93	247,043,955.21
3年以上	591,793,132.86	463,359,808.81

账龄	期末余额	期初余额
小计	<b>13,548,879,346.14</b>	<b>14,045,357,545.89</b>
减：坏账准备	1,727,874,268.41	1,563,252,595.84
合计	<b>11,821,005,077.73</b>	<b>12,482,104,950.05</b>

(2) 按坏账计提方法分类披露

类别	期末余额				账面价值
	账面余额		坏账准备		
	金额	比例 (%)	金额	计提比例 (%)	
按单项计提坏账准备	2,143,698,029.27	15.82	1,138,293,774.81	53.10	1,005,404,254.46
按组合计提坏账准备	11,405,181,316.87	84.18	589,580,493.60	5.17	10,815,600,823.27
其中：应收关联方款项	67,252,837.79	0.50	3,362,641.92	5.00	63,890,195.87
应收健康科技业务款项	278,147,660.37	2.05	5,380,892.44	1.93	272,766,767.93
应收其他客户款项	11,059,780,818.71	81.63	580,836,959.24	5.25	10,478,943,859.47
合计	<b>13,548,879,346.14</b>	<b>100.00</b>	<b>1,727,874,268.41</b>	<b>12.75</b>	<b>11,821,005,077.73</b>

(续上表)

类别	期初余额				账面价值
	账面余额		坏账准备		
	金额	比例 (%)	金额	计提比例 (%)	
按单项计提坏账准备	1,783,595,055.56	12.70	914,373,953.19	51.27	869,221,102.37
按组合计提坏账准备	12,261,762,490.33	87.30	648,878,642.65	5.29	11,612,883,847.68
其中：应收关联方款项	168,296,116.68	1.20	8,414,805.83	5.00	159,881,310.85
应收健康科技业务款项	164,662,614.06	1.17	3,846,845.53	2.34	160,815,768.53
应收其他客户款项	11,928,803,759.59	84.93	636,616,991.29	5.34	11,292,186,768.30
合计	<b>14,045,357,545.89</b>	<b>100.00</b>	<b>1,563,252,595.84</b>	<b>11.13</b>	<b>12,482,104,950.05</b>

坏账准备计提的具体说明：

①期末，按单项计提坏账准备的应收账款

名称	期末余额			计提理由
	账面余额	坏账准备	计提比例 (%)	
西王淀粉有限公司	464,824,284.82	209,170,928.17	45.00	预计部分无法收回
STS SEATOSHORE GROUP PTE. LTD.	214,024,590.66	21,402,459.07	10.00	预计部分无法收回
江苏德龙镍业有限公司	190,823,516.37	47,705,879.09	25.00	预计部分无法收回

名称	期末余额			
	账面余额	坏账准备	计提比例 (%)	计提理由
CUBA ELECTRONICA	173,272,622.75	155,945,360.46	90.00	预计大部分无法收回
EMPRESA COMERCIALIZADORA DIVEP	135,226,035.52	123,403,202.78	91.26	预计大部分无法收回
汕头市鸿运潮泰贸易有限公司	91,079,531.61	55,447,600.67	60.88	预计部分无法收回
MAQUIMPORT	83,566,994.17	75,210,294.75	90.00	预计大部分无法收回
志存锂业集团有限公司	69,285,965.76	6,928,596.58	10.00	预计部分无法收回
广东利宏达包装有限公司	52,686,875.58	31,612,125.35	60.00	预计部分无法收回
其他客户	668,907,612.03	411,467,327.89	61.51	预计部分无法收回
<b>合计</b>	<b>2,143,698,029.27</b>	<b>1,138,293,774.81</b>	<b>53.10</b>	

②应收关联方款项

类别	期末余额		
	账面余额	坏账准备	计提比例 (%)
应收关联方款项	67,252,837.79	3,362,641.92	5.00

(续上表)

类别	期初余额		
	账面余额	坏账准备	计提比例 (%)
应收关联方款项	168,296,116.68	8,414,805.83	5.00

③应收健康科技业务款项

账龄	期末余额		
	账面余额	坏账准备	计提比例 (%)
1年以内	265,152,451.18	2,651,524.53	1.00
1-2年	6,515,729.81	651,572.98	10.00
2-3年	6,288,120.65	1,886,436.20	30.00
3年以上	191,358.73	191,358.73	100.00
<b>合计</b>	<b>278,147,660.37</b>	<b>5,380,892.44</b>	<b>1.93</b>

(续上表)

账龄	期初余额		
	账面余额	坏账准备	计提比例 (%)
1年以内	140,989,513.74	1,409,895.16	1.00
1-2年	23,324,898.59	2,332,489.86	10.00
2-3年	348,201.73	104,460.51	30.00

账 龄	期初余额		
	账面余额	坏账准备	计提比例 (%)
3 年以上	—	—	—
<b>合计</b>	<b>164,662,614.06</b>	<b>3,846,845.53</b>	<b>2.34</b>

④应收其他客户款项

账 龄	期末余额		
	账面余额	坏账准备	计提比例 (%)
1 年以内	10,942,607,508.84	547,130,375.65	5.00
1-2 年	80,729,560.11	8,072,956.05	10.00
2-3 年	15,443,031.78	4,632,909.56	30.00
3 年以上	21,000,717.98	21,000,717.98	100.00
<b>合计</b>	<b>11,059,780,818.71</b>	<b>580,836,959.24</b>	<b>5.25</b>

(续上表)

账 龄	期初余额		
	账面余额	坏账准备	计提比例 (%)
1 年以内	11,681,994,122.78	584,099,706.17	5.00
1-2 年	176,218,385.23	17,621,838.51	10.00
2-3 年	50,994,007.10	15,298,202.13	30.00
3 年以上	19,597,244.48	19,597,244.48	100.00
<b>合计</b>	<b>11,928,803,759.59</b>	<b>636,616,991.29</b>	<b>5.34</b>

(3) 本期坏账准备的变动情况

类 别	期初余额	本期变动金额				期末余额
		计提	收回或转回	转销或核销	其他	
按单项计提坏账准备	914,373,953.19	315,999,925.44	1,155,441.62	83,372,659.73	-7,552,002.47	1,138,293,774.81
按组合计提坏账准备	648,878,642.65	-50,993,467.67	243.93	3,527,232.36	-4,777,205.09	589,580,493.60
<b>合计</b>	<b>1,563,252,595.84</b>	<b>265,006,457.77</b>	<b>1,155,685.55</b>	<b>86,899,892.09</b>	<b>-12,329,207.56</b>	<b>1,727,874,268.41</b>

说明：本期无金额重要的应收账款坏账准备收回或转回的情况。

(4) 本期实际核销的应收账款情况

项 目	核销金额
实际核销的应收账款	86,899,892.09

说明：本期无重要的应收账款核销情况。

## (5) 按欠款方归集的期末余额前五名的应收账款情况

单位名称	期末余额	占应收账款余额的比例 (%)	坏账准备余额
第一名	464,824,284.82	3.43	209,170,928.17
第二名	329,743,389.86	2.43	16,487,169.49
第三名	323,245,989.15	2.39	16,162,299.46
第四名	276,672,911.25	2.04	13,833,645.56
第五名	214,024,590.66	1.58	21,402,459.07
合计	<b>1,608,511,165.74</b>	<b>11.87</b>	<b>277,056,501.75</b>

## 6. 应收款项融资

## (1) 分类列示

项目	期末余额	期初余额
银行承兑汇票	1,289,017,127.76	1,598,813,053.99

(2) 期末本公司无质押的应收款项融资。

(3) 期末已背书或贴现但尚未到期的应收款项融资

项目	终止确认金额	未终止确认金额
银行承兑汇票	30,723,733,683.29	—

## (4) 按减值计提方法分类披露

类别	期末余额			
	账面余额		减值准备	
	金额	比例(%)	金额	计提比例(%)
按单项计提减值准备	—	—	—	—
按组合计提减值准备	1,289,017,127.76	100.00	—	—
其中：组合 1 银行承兑汇票	1,289,017,127.76	100.00	—	—
合计	<b>1,289,017,127.76</b>	<b>100.00</b>	—	—

(续上表)

类别	期初余额			
	账面余额		减值准备	
	金额	比例(%)	金额	计提比例(%)
按单项计提减值准备	—	—	—	—
按组合计提减值准备	1,598,813,053.99	100.00	—	—
其中：组合 1 银行承兑汇票	1,598,813,053.99	100.00	—	—
合计	<b>1,598,813,053.99</b>	<b>100.00</b>	—	—

说明：划分为组合的应收款项融资信用风险低，无需计提减值准备。

## 7. 预付款项

### (1) 预付款项按账龄列示

账 龄	期末余额		期初余额	
	账面余额	比例(%)	账面余额	比例(%)
1年以内	18,994,822,080.81	97.58	13,950,685,207.06	98.89
1至2年	431,945,960.36	2.22	129,227,473.18	0.92
2至3年	31,213,331.24	0.16	17,315,283.01	0.12
3年以上	7,518,767.57	0.04	9,220,184.87	0.07
小计	<b>19,465,500,139.98</b>	<b>100.00</b>	<b>14,106,448,148.12</b>	<b>100.00</b>
减：减值准备	132,563,561.90	—	—	—
合计	<b>19,332,936,578.08</b>	—	<b>14,106,448,148.12</b>	—

### (2) 期末账龄超过1年的重要预付款项

项 目	一年以上期末金额	未结转原因
PT. WANXIANG NICKEL INDONESIA	391,866,251.29	供应商未按约定交货

说明：供应商 PT. WANXIANG NICKEL INDONESIA 未按照合同约定交货，2025 年末已停产，目前处于重整阶段。2025 年末，公司根据自身申报债权、已取得抵质押物等情况，按照谨慎性原则对预付 PT. WANXIANG NICKEL INDONESIA 的款项余额 64,413.23 万元计提了 12,882.65 万元的减值准备。

### (3) 期末按预付对象归集的余额前五名的预付款项情况

单位名称	期末余额	占预付款项期末余额合计数的比例(%)
第一名	824,134,048.19	4.23
第二名	754,379,029.11	3.88
第三名	721,314,725.47	3.71
第四名	705,535,962.46	3.62
第五名	644,132,335.82	3.31
合计	<b>3,649,496,101.05</b>	<b>18.75</b>

## 8. 其他应收款

### (1) 分类列示

项 目	期末余额	期初余额
应收利息	—	—
应收股利	4,695,769.72	—
其他应收款	4,313,065,871.82	3,723,552,292.13
<b>合计</b>	<b>4,317,761,641.54</b>	<b>3,723,552,292.13</b>

(2) 应收股利

项 目	期末余额	期初余额
派尔特医疗巴西有限责任公司	2,695,769.72	—
厦门航空工业有限公司	2,000,000.00	—
<b>合计</b>	<b>4,695,769.72</b>	<b>—</b>

(3) 其他应收款

①按账龄披露

账 龄	期末余额	期初余额
1 年以内	2,633,849,365.43	2,364,852,996.38
1 至 2 年	582,461,020.27	668,712,583.93
2 至 3 年	634,569,131.76	626,374,406.59
3 年以上	979,143,277.46	442,740,521.50
<b>小计</b>	<b>4,830,022,794.92</b>	<b>4,102,680,508.40</b>
减：坏账准备	516,956,923.10	379,128,216.27
<b>合计</b>	<b>4,313,065,871.82</b>	<b>3,723,552,292.13</b>

②按款项性质分类情况

款项性质	期末余额	期初余额
关联方期货保证金	1,897,005,469.82	1,159,444,850.88
非关联方往来款	1,335,438,385.86	1,418,801,877.02
地产合作方往来款	790,441,905.58	795,541,905.58
其他期货保证金	442,812,288.36	226,136,165.56
保证金及押金	341,774,465.25	467,602,712.92
关联方往来款	12,544,657.48	20,343,305.47
出口退税	7,044,823.48	9,329,052.62
备用金	2,433,853.77	3,781,225.05
其他	526,945.32	1,699,413.30
<b>小计</b>	<b>4,830,022,794.92</b>	<b>4,102,680,508.40</b>
减：坏账准备	516,956,923.10	379,128,216.27

款项性质	期末余额	期初余额
合计	4,313,065,871.82	3,723,552,292.13

③坏账准备计提情况

坏账准备	第一阶段	第二阶段	第三阶段	合计
	未来 12 个月预期信用损失	整个存续期预期信用损失（未发生信用减值）	整个存续期预期信用损失（已发生信用减值）	
期初余额	42,203,872.94	62,528,520.32	274,395,823.01	379,128,216.27
期初余额在本期	—	—	—	—
--转入第二阶段	—	—	—	—
--转入第三阶段	—	—	—	—
--转回第二阶段	—	—	—	—
--转回第一阶段	—	—	—	—
本期计提	-17,113,439.77	-60,621,729.42	270,592,492.12	192,857,322.93
本期转回	—	—	11,523,545.22	11,523,545.22
本期转销	—	—	7,000,000.00	7,000,000.00
本期核销	—	—	44,540,222.96	44,540,222.96
其他变动	-383,918.90	-81,699.49	8,500,770.47	8,035,152.08
期末余额	24,706,514.27	1,825,091.41	490,425,317.42	516,956,923.10

④本期实际核销的其他应收款情况

项 目	核销金额
实际核销的其他应收款	44,540,222.96

本期无重要的其他应收款核销情况。

⑤按欠款方归集的期末余额前五名的其他应收款情况

单位名称	款项的性质	期末余额	账龄	占其他应收款期末余额合计数的比例(%)	坏账准备
国贸期货股份有限公司	期货保证金、关联方往来款	1,880,257,857.73	1 年以内	38.93	729.62
中交投资有限公司	地产合作方往来款	483,434,000.00	1-2 年: 49,000,000.00 2-3 年: 8,266,564.78 3 年以上: 426,167,435.22	10.01	2,417,170.00
辽宁同泰国际贸易有限公司	非关联方往来款	449,655,366.40	2-3 年	9.31	44,965,536.64
厦门翔发地产有限公司	地产合作方往来款	307,007,905.58	1-2 年: 11,750,030.20 2-3 年: 608,728.65 3 年以上: 294,649,146.73	6.36	1,535,039.53
宁波大榭开发区旗得矿业有限公司	非关联方往来款	267,579,298.66	1-2 年	5.54	107,031,719.46

单位名称	款项的性质	期末余额	账龄	占其他应收款期末余额合计数的比例(%)	坏账准备
合计	—	3,387,934,428.37	—	70.15	155,950,195.25

⑥本期不存在因资金集中管理而列报于其他应收款的情况

## 9. 存货

### (1) 存货分类

项目	期末余额			期初余额		
	账面余额	存货跌价准备	账面价值	账面余额	存货跌价准备	账面价值
原材料	2,098,255,284.86	521,977,881.89	1,576,277,402.97	3,029,686,118.76	210,373,610.44	2,819,312,508.32
在产品	54,108,375.49	30,616,909.95	23,491,465.54	53,791,551.47	31,499,095.92	22,292,455.55
库存商品	30,281,989,214.22	281,293,841.34	30,000,695,372.88	21,817,110,603.25	305,846,758.18	21,511,263,845.07
周转材料	1,073,942.67	—	1,073,942.67	1,173,006.83	—	1,173,006.83
开发成本	—	—	—	196,986,971.01	—	196,986,971.01
开发产品	193,568,070.88	28,430,456.20	165,137,614.68	—	—	—
合同履约成本	3,215,797.11	—	3,215,797.11	16,869,454.31	—	16,869,454.31
低值易耗品	604,525.37	—	604,525.37	359,765.09	—	359,765.09
委托加工物资	977,780.41	—	977,780.41	5,415,285.92	—	5,415,285.92
发出商品	13,372,466.80	—	13,372,466.80	18,148,001.72	—	18,148,001.72
在途物资	5,945,536.87	—	5,945,536.87	4,543,234.99	—	4,543,234.99
合计	32,653,110,994.68	862,319,089.38	31,790,791,905.30	25,144,083,993.35	547,719,464.54	24,596,364,528.81

说明：原材料期末余额主要系尚未加工的石料。

### (2) 存货跌价准备

项目	期初余额	本期增加金额		本期减少金额		期末余额
		计提	其他	转回或转销	其他	
原材料	210,373,610.44	379,791,671.74	—	1,479,428.58	66,707,971.71	521,977,881.89
库存商品	305,846,758.18	936,867,300.98	66,664,729.53	1,023,112,044.10	4,972,903.25	281,293,841.34
在产品	31,499,095.92	2,081,399.67	—	2,963,585.64	—	30,616,909.95
开发产品	—	28,430,456.20	—	—	—	28,430,456.20
合计	547,719,464.54	1,347,170,828.59	66,664,729.53	1,027,555,058.32	71,680,874.96	862,319,089.38

存货跌价准备（续）

存货种类	确定可变现净值的具体依据	本期转回或转销存货跌价准备的原因
库存商品	按存货的估计售价减去估计的销售费用以及相关税费后的金额	因出售而转销
原材料、在产品	按所生产的产成品的估计售价减去至完工时预计发生成本、估计的销售费用以及相关税费后的金额	因出售或报废而转销

(3) 开发成本

项目名称	开工时间	预计竣工时间	预计总投资	期末余额	期初余额	期末跌价准备
同悦酒店	2022年	2025年	206,050,000.00	—	196,986,971.01	—

(4) 开发产品

项目名称	竣工时间	期初余额	本期增加	本期减少	期末余额	期末跌价准备
同悦酒店	2025年	—	193,568,070.88	—	193,568,070.88	28,430,456.20

10. 一年内到期的非流动资产

项目	期末余额	期初余额
一年内到期的债权投资	—	11,840,283.41
一年内到期的长期应收款	820,248,158.39	314,644,276.87
<b>小计</b>	<b>820,248,158.39</b>	<b>326,484,560.28</b>
减：减值准备	8,428,823.76	19,279,631.11
<b>合计</b>	<b>811,819,334.63</b>	<b>307,204,929.17</b>

11. 其他流动资产

(1) 其他流动资产情况

项目	期末余额	期初余额
委托银行贷款	27,183,938.90	27,362,858.13
减：贷款损失准备	26,240,176.77	26,419,096.00
定期存款	—	1,006,119,245.45
增值税借方余额重分类	1,937,594,302.20	1,983,221,484.51
预缴税费	120,076,244.38	84,889,930.71
金融产品认购款	—	200,000,000.00
被套期项目-采购商品确定的承诺	200,127,352.51	173,507,650.38
被套期项目-销售商品确定的承诺	699,158.80	4,123,789.06
标准仓单	404,444,115.96	1,089,386,242.23
减：标准仓单减值准备	3,957,002.01	38,240,192.67
<b>合计</b>	<b>2,659,927,933.97</b>	<b>4,503,951,911.80</b>

(2) 本期贷款坏账准备计提情况

坏账准备	第一阶段	第二阶段	第三阶段	合计
	未来 12 个月预期信用损失	整个存续期预期信用损失（未发生信用减值）	整个存续期预期信用损失（已发生信用减值）	
期初余额	—	—	26,419,096.00	26,419,096.00
期初余额在本期	—	—	—	—
--转入第二阶段	—	—	—	—
--转入第三阶段	—	—	—	—
--转回第二阶段	—	—	—	—
--转回第一阶段	—	—	—	—
本期计提	—	—	—	—
本期转回	—	—	178,919.23	178,919.23
本期转销	—	—	—	—
本期核销	—	—	—	—
其他变动	—	—	—	—
期末余额	—	—	26,240,176.77	26,240,176.77

12. 债权投资

项 目	期末余额			期初余额		
	账面余额	减值准备	账面价值	账面余额	减值准备	账面价值
公司债券	—	—	—	11,840,283.41	11,840,283.41	—
小计	—	—	—	11,840,283.41	11,840,283.41	—
减：一年内到期的债权投资	—	—	—	11,840,283.41	11,840,283.41	—
合计	—	—	—	—	—	—

(1) 本期公司债券坏账准备计提情况如下：

减值准备	第一阶段	第二阶段	第三阶段	合计
	未来 12 个月预期信用损失	整个存续期预期信用损失（未发生信用减值）	整个存续期预期信用损失（已发生信用减值）	
期初余额	—	—	11,840,283.41	11,840,283.41
期初余额在本期	—	—	—	—
--转入第二阶段	—	—	—	—
--转入第三阶段	—	—	—	—
--转回第二阶段	—	—	—	—
--转回第一阶段	—	—	—	—

减值准备	第一阶段	第二阶段	第三阶段	合计
	未来 12 个月预期信用损失	整个存续期预期信用损失（未发生信用减值）	整个存续期预期信用损失（已发生信用减值）	
本期计提	—	—	—	—
本期转回	—	—	998,062.30	998,062.30
本期转销	—	—	—	—
本期核销	—	—	10,842,221.11	10,842,221.11
其他变动	—	—	—	—
期末余额	—	—	—	—

### 13. 长期应收款

#### (1) 长期应收款情况

项 目	期末余额			期初余额			折现率区间 (%)
	账面余额	坏账准备	账面价值	账面余额	坏账准备	账面价值	
融资租赁款	2,020,563,572.02	14,623,377.89	2,005,940,194.13	1,804,874,859.51	13,650,507.70	1,791,224,351.81	2.50-13.15
应收政府款项	1,163,141,140.24	5,815,705.70	1,157,325,434.54	—	—	—	
其中：未实现融资收益	461,416,383.46	—	461,416,383.46	377,326,681.41	—	377,326,681.41	
<b>小计</b>	<b>3,183,704,712.26</b>	<b>20,439,083.59</b>	<b>3,163,265,628.67</b>	<b>1,804,874,859.51</b>	<b>13,650,507.70</b>	<b>1,791,224,351.81</b>	—
减：一年内到期的长期应收款	820,248,158.39	8,428,823.76	811,819,334.63	314,644,276.87	7,439,347.70	307,204,929.17	—
<b>合计</b>	<b>2,363,456,553.87</b>	<b>12,010,259.83</b>	<b>2,351,446,294.04</b>	<b>1,490,230,582.64</b>	<b>6,211,160.00</b>	<b>1,484,019,422.64</b>	—

说明：应收政府款项系控股孙公司庐山市西牯岭新材料有限公司分期应收庐山市人民政府的政策处置费，具体详见十六、1“西牯岭矿山提前关闭及补偿事项”。

#### (2) 按坏账计提方法分类披露

类 别	期末余额				
	账面金额		坏账准备		账面价值
	金额	比例 (%)	金额	计提比例 (%)	
按单项计提坏账准备	—	—	—	—	—
按组合计提坏账准备	3,183,704,712.26	100.00	20,439,083.59	0.64	3,163,265,628.67
正常类	3,165,253,446.52	99.42	15,826,267.15	0.50	3,149,427,179.37
关注类	—	—	—	—	—
次级类	18,451,265.74	0.58	4,612,816.44	25.00	13,838,449.30
<b>合计</b>	<b>3,183,704,712.26</b>	<b>100.00</b>	<b>20,439,083.59</b>	<b>0.64</b>	<b>3,163,265,628.67</b>

(续上表)

类 别	期初余额				账面价值
	账面金额		坏账准备		
	金额	比例 (%)	金额	计提比例 (%)	
按单项计提坏账准备	—	—	—	—	—
按组合计提坏账准备	1,804,874,859.51	100.00	13,650,507.70	0.76	1,791,224,351.81
正常类	1,786,004,628.42	98.95	8,932,949.92	0.50	1,777,071,678.50
关注类	—	—	—	—	—
次级类	18,870,231.09	1.05	4,717,557.78	25.00	14,152,673.31
<b>合计</b>	<b>1,804,874,859.51</b>	<b>100.00</b>	<b>13,650,507.70</b>	<b>0.76</b>	<b>1,791,224,351.81</b>

(3) 坏账准备计提情况

坏账准备	第一阶段	第二阶段	第三阶段	合计
	未来 12 个月预期信用损失	整个存续期预期信用损失 (未发生信用减值)	整个存续期预期信用损失 (已发生信用减值)	
期初余额	<b>8,932,949.92</b>	—	<b>4,717,557.78</b>	<b>13,650,507.70</b>
期初余额在本期	—	—	—	—
--转入第二阶段	—	—	—	—
--转入第三阶段	—	—	—	—
--转回第二阶段	—	—	—	—
--转回第一阶段	—	—	—	—
本期计提	7,026,087.62	—	—	7,026,087.62
本期转回	—	—	—	—
本期转销	—	—	—	—
本期核销	—	—	—	—
其他变动	-132,770.39	—	-104,741.34	-237,511.73
<b>期末余额</b>	<b>15,826,267.15</b>	—	<b>4,612,816.44</b>	<b>20,439,083.59</b>

14. 长期股权投资

被投资单位	期初余额 (账面价值)	本期增减变动							期末余额 (账面价值)	减值准备 期末余额	
		追加投资	减少投资	权益法下确认 的投资损益	其他综合收益 调整	其他权益变 动	宣告发放现金 股利或利润	计提减值准 备			其他
一、联营企业											
世纪证券有限责任公司	3,973,150,418.81	-	-	96,630,033.41	-8,473,430.75	-	-	4,692,061.55	-	-	4,056,614,959.92
兴业国际信托有限公司	1,671,399,162.72	-	-	11,719,208.22	-31,113.70	-	-	-	-	-	1,682,728,791.70
厦门农村商业银行股份有限公司	931,544,232.69	-	-	476,830.15	-22,901,638.26	-	-	1,288,979.27	-	-	907,393,334.25
国贸期货股份有限公司	946,961,974.74	-	-	44,803,011.58	-380,329.16	-	-	22,540,000.00	-	-	968,844,657.16
福建三钢闽光股份有限公司	794,176,140.57	-	-	3,160,909.43	13,990,360.22	11,442,550.03	-	-	-	-	822,769,960.25
厦门国贸产业股权投资 基金合伙企业（有限合 伙）	700,788,104.26	-	5,441,237.92	-9,581,260.49	-	-	-	1,604,650.37	-	-	684,160,955.48
江西省盐业集团股份有限 公司	200,835,640.09	-	74,617,724.60	7,572,255.57	-	2,832,586.53	-	6,436,376.54	-	-130,186,381.05	-
山东能源集团国贸发展 有限公司	150,169,914.43	-	-	386,165.56	-	-	-	-	-	-	150,556,079.99
金川启润（甘肃）供应链 有限公司	198,823,659.51	-	-	3,251,354.35	-2,696,235.36	-	-	-	-	-	199,378,778.50
黑龙江农投启润粮食产业 有限公司	47,083,987.23	-	-	-5,164,987.35	-	-	-	-	-	-	41,918,999.88
上海大宗商品仓单登记有 限责任公司	29,598,669.94	-	-	-924,947.03	-	-	-	-	-	-	28,673,722.91
鄂农发（厦门）农产有限 公司	26,489,277.96	-	-	1,776,041.87	-	-	-	-	-	-	28,265,319.83
黑龙江省龙科种业集团有 限公司	24,545,937.67	-	-	-8,239,557.27	-	-	-	-	-	-	16,306,380.40
派尔特医疗巴西有限责任 公司	16,494,122.52	-	-	3,864,012.24	-1,614,899.18	-	-	5,056,034.00	-	-	13,687,201.58
浙江润祥金属有限公司	7,854,257.92	-	-	1,277,815.24	-	-	-	-	-	-	9,132,073.16

被投资单位	期初余额 (账面价值)	本期增减变动						期末余额 (账面价值)	减值准备 期末余额		
		追加投资	减少投资	权益法下确认 的投资损益	其他综合收益 调整	其他权益变 动	宣告发放现金 股利或利润			计提减值准 备	其他
厦门远达国际货运代理有限公司	4,741,972.79	-	-	1,103,814.93	-	-	980,000.00	-	-	4,865,787.72	-
厦门建达海洋股权投资合伙企业(有限合伙)	74,492.29	-	-	-	-	-	-	-	-	74,492.29	-
融瑞有限公司	28,790,282.71	-	-	1,524,923.44	-	-	-	-	-727,550.72	29,587,655.43	-
厦门国贸艾迪康医学检验实验室有限公司	15,771,554.68	-	-	-849,268.84	-	-	-	-	-	14,922,285.84	-
江苏启顺粮油有限公司	6,840,439.38	-	6,840,439.38	-	-	-	-	-	-	-	-
长江国投供应链管理(湖北)有限公司	-	-	-	-	-	-	-	-	-	-	-
厦门城市云脑智能科技有限公司	1,914,563.72	-	-	-10,377.37	-	-	-	-	-	1,904,186.35	-
厦门润翔达投资有限公司	10,322,804.04	-	10,357,139.75	34,335.71	-	-	-	-	-	-	-
厦门黄金投资有限公司	33,403,212.04	-	33,403,212.04	-	-	-	-	-	-	-	-
山东兴诺再生资源有限公司	-	-	-	128,236.78	-	-	-	-	5,057,693.59	5,185,930.37	-
华祥(江西)控股发展有限公司	-	13,330,000.00	-	-3,034.68	-	-	-	-	-	13,326,965.32	-
苏州威森特医疗机器人有限公司	8,066,324.03	-	-	-3,500,505.82	-	-	-	1,042,415.98	-	3,523,402.23	12,512,282.54
青岛途乐驰橡胶有限公司	-	-	-	-	-	-	-	-	-	-	-
<b>合计</b>	<b>9,829,841,146.74</b>	<b>13,330,000.00</b>	<b>130,659,753.69</b>	<b>149,435,009.63</b>	<b>-22,107,286.19</b>	<b>13,479,559.96</b>	<b>42,598,101.73</b>	<b>1,042,415.98</b>	<b>-125,856,238.18</b>	<b>9,683,821,920.56</b>	<b>12,512,282.54</b>

说明 1: 长期股权投资本期增减变动中“权益法下确认的投资损益”金额与“投资收益-权益法核算的长期股权投资收益”的差异, 系本期抵消了与联营企业顺流交易的未实现利润。

说明 2: 本期公司处置江西省盐业集团股份有限公司部分股票, 丧失对其重大影响, 处置后的剩余股权改按公允价值计量, 转入交易性金融资产核算。

说明 3：山东兴诺再生资源有限公司本期其他变动系山东兴诺再生资源有限公司自 2025 年 8 月起由于子公司转为联营企业，采用权益法核算，详见附注七、4 “处置子公司”。

说明 4：本公司持有青岛途乐驰橡胶有限公司和长江国投供应链管理（湖北）有限公司股权，由于本公司应分担的累计亏损额超过对其初始投资成本，长期股权投资余额已减记为零，详见附注八、3（4）“合营企业或联营企业发生的超额亏损”。

### 15. 其他权益工具投资

项 目	期初余额	本期增减变动					期末余额
		追加投资	减少投资	本期计入其他综合收益的利得	本期计入其他综合收益的损失	其他	
BurgerKing(guangzhou)Limited 优先股	2,691,178.31	—	—	—	—	-66,317.54	2,624,860.77

(续上表)

项 目	本期确认的股利收入	累计计入其他综合收益的利得	累计计入其他综合收益的损失	指定为以公允价值计量且其变动计入其他综合收益的原因
BurgerKing(guangzhou)Limited 优先股	—	—	20,819,570.58	以非交易性目的持有

### 16. 其他非流动金融资产

项 目	期末余额	期初余额
债务工具投资	195,804,828.19	208,502,876.27
权益工具投资	1,319,553,397.45	1,254,158,415.18
合计	<b>1,515,358,225.64</b>	<b>1,462,661,291.45</b>

### 17. 投资性房地产

(1) 采用成本计量模式的投资性房地产

项 目	房屋、建筑物	土地使用权	合计
一、账面原值			
1.期初余额	1,399,941,938.91	23,260,420.94	1,423,202,359.85
2.本期增加金额	3,911,165.64	—	3,911,165.64
(1) 固定资产转入	3,911,165.64	—	3,911,165.64
3.本期减少金额	6,248,299.86	—	6,248,299.86
(1) 转入固定资产	3,937,863.70	—	3,937,863.70
(2) 其他减少	2,310,436.16	—	2,310,436.16
4.期末余额	1,397,604,804.69	23,260,420.94	1,420,865,225.63
二、累计折旧和累计摊销			
1.期初余额	521,024,431.99	9,015,557.35	530,039,989.34
2.本期增加金额	53,951,012.14	537,107.73	54,488,119.87
(1) 计提或摊销	52,485,888.27	537,107.73	53,022,996.00
(2) 固定资产转入	1,465,123.87	—	1,465,123.87
3.本期减少金额	2,135,990.06	—	2,135,990.06
(1) 转入固定资产	1,224,396.41	—	1,224,396.41

项 目	房屋、建筑物	土地使用权	合计
(2) 其他减少	911,593.65	—	911,593.65
4.期末余额	572,839,454.07	9,552,665.08	582,392,119.15
三、减值准备			
四、账面价值			
<b>1.期末账面价值</b>	<b>824,765,350.62</b>	<b>13,707,755.86</b>	<b>838,473,106.48</b>
<b>2.期初账面价值</b>	<b>878,917,506.92</b>	<b>14,244,863.59</b>	<b>893,162,370.51</b>

(2) 未办妥产权证书的投资性房地产情况

项 目	期末账面价值	未办妥产权证书原因
国贸商城商业项目	535,427,212.53	尚在办理中
国贸园办公楼商用部分	18,084,971.26	尚在办理中
<b>合计</b>	<b>553,512,183.79</b>	<b>—</b>

**18. 固定资产**

(1) 分类列示

项 目	期末余额	期初余额
固定资产	5,445,379,079.67	5,821,370,208.60
固定资产清理	—	—
<b>合计</b>	<b>5,445,379,079.67</b>	<b>5,821,370,208.60</b>

(2) 固定资产

① 固定资产情况

项 目	房屋及建筑物	机器设备	运输工具	电子设备	办公设备	其他	合计
一、账面原值							
1.期初余额	3,222,140,720.56	1,020,511,230.13	2,890,664,580.76	16,834,309.07	136,093,063.89	9,358,873.72	7,295,602,778.13
2.本期增加金额	34,575,286.61	66,948,425.33	64,701,331.23	439,009.64	23,526,766.86	3,542,678.16	193,733,497.83
(1) 购置	3,605,959.40	59,547,595.07	64,701,331.23	439,009.64	23,376,187.34	1,193,746.57	152,863,829.25
(2) 在建工程转入	21,816,311.02	2,563,161.51	—	—	—	2,348,931.59	26,728,404.12
(3) 投资性房地产转入	3,937,863.70	—	—	—	—	—	3,937,863.70
(4) 其他增加	5,215,152.49	4,837,668.75	—	—	150,579.52	—	10,203,400.76
3.本期减少金额	10,227,379.75	20,565,076.89	94,665,102.30	436,496.85	6,352,138.09	937,294.76	133,183,488.64
(1) 处置或报废	—	9,685,231.46	11,431,659.31	425,919.79	5,050,412.48	817,890.02	27,411,113.06
(2) 转让子公司	—	8,774,654.83	21,069,956.49	—	1,071,775.47	35,411.71	30,951,798.50
(3) 转入投资性房地产	3,911,165.64	—	—	—	—	—	3,911,165.64
(4) 其他减少	6,316,214.11	2,105,190.60	62,163,486.50	10,577.06	229,950.14	83,993.03	70,909,411.44

项 目	房屋及建筑物	机器设备	运输工具	电子设备	办公设备	其他	合计
4.期末余额	3,246,488,627.42	1,066,894,578.57	2,860,700,809.69	16,836,821.86	153,267,692.66	11,964,257.12	7,356,152,787.32
二、累计折旧							
1.期初余额	382,270,891.49	327,361,024.21	604,614,753.27	11,128,775.42	80,683,807.39	4,175,707.50	1,410,234,959.28
2.本期增加金额	164,353,548.00	95,843,468.43	138,232,676.49	2,103,560.94	22,282,265.02	3,933,861.82	426,749,380.70
（1）计提	163,129,151.59	95,843,468.43	138,232,676.49	2,103,560.94	22,265,148.47	3,933,861.82	425,507,867.74
（2）投资性房地产转入	1,224,396.41	—	—	—	—	—	1,224,396.41
（3）其他增加	—	—	—	—	17,116.55	—	17,116.55
3.本期减少金额	4,600,575.92	8,724,962.76	21,400,842.51	253,512.03	4,523,223.58	843,780.52	40,346,897.32
（1）处置或报废	—	4,577,959.42	6,301,688.21	253,472.91	3,905,452.02	805,883.96	15,844,456.52
（2）转让子公司	—	2,744,156.08	4,546,679.69	—	542,642.69	6,762.31	7,840,240.77
（3）转入投资性房地产	1,465,123.87	—	—	—	—	—	1,465,123.87
（4）其他减少	3,135,452.05	1,402,847.26	10,552,474.61	39.12	75,128.87	31,134.25	15,197,076.16
4.期末余额	542,023,863.57	414,479,529.88	721,446,587.25	12,978,824.33	98,442,848.83	7,265,788.80	1,796,637,442.66
三、减值准备							
1.期初余额	701,385.16	1,580,186.28	61,674,994.28	16,252.44	5,098.12	19,693.97	63,997,610.25
2.本期增加金额	—	51,645,329.95	—	—	38,213.29	—	51,683,543.24
（1）计提	—	51,645,329.95	—	—	38,213.29	—	51,683,543.24
3.本期减少金额	—	5,720.73	1,537,117.62	—	1,972.70	77.45	1,544,888.50
（1）处置或报废	—	5,720.73	21,296.83	—	1,972.70	77.45	29,067.71
（2）其他减少	—	—	1,515,820.79	—	—	—	1,515,820.79
4.期末余额	701,385.16	53,219,795.50	60,137,876.66	16,252.44	41,338.71	19,616.52	114,136,264.99
四、固定资产账面价值							
<b>1.期末账面价值</b>	<b>2,703,763,378.69</b>	<b>599,195,253.19</b>	<b>2,079,116,345.78</b>	<b>3,841,745.09</b>	<b>54,783,505.12</b>	<b>4,678,851.80</b>	<b>5,445,379,079.67</b>
<b>2.期初账面价值</b>	<b>2,839,168,443.91</b>	<b>691,570,019.64</b>	<b>2,224,374,833.21</b>	<b>5,689,281.21</b>	<b>55,404,158.38</b>	<b>5,163,472.25</b>	<b>5,821,370,208.60</b>

②期末无暂时闲置的固定资产

③通过经营租赁租出的固定资产

项 目	期末账面价值
房屋及建筑物	121,378,925.25
运输工具	77,631,645.04
机器设备	2,836,031.25
<b>合计</b>	<b>201,846,601.54</b>

④期末，本公司尚未办理房屋产权证的房屋建筑物账面价值为 49,875,536.92 元，主要为子公司厂房建筑物等。

⑤固定资产的减值测试情况

A、2016 年度，由于干散货运市场需求不足，运力整体过剩，本公司白鹭洲和凤凰海船舶资产出现了减值迹象，故于 2016 年末对存在减值迹象的船舶资产进行了减值测试。经比较公允价值减去处置费用后的净额和预计未来现金流量的现值后，采用预计未来现金流量的现值确定相关资产组的可收回金额。根据减值测试的结果，2016 年末对船舶资产计提资产减值准备 6,642.51 万港币。

2025 年末，本公司基于历史实际经营数据、已签订合同等信息，并结合管理层对市场发展趋势的合理预期，预测租金增长率，根据资产的剩余使用年限确定预测期，折现率为反映相关资产特定风险的税前折现率，编制预测期现金流量预测。根据减值测试的结果，本年年末上述船舶资产未发生进一步减值，无需补提减值准备。

B、2025 年度，由于市场需求不足，本公司子公司国贸启润（上海）有限公司、厦门启润安科智能建造有限公司用于经营租赁的脚手架等相关资产出现了减值迹象，故于 2025 年末对存在减值迹象的资产进行了减值测试。本公司采用公允价值减去处置费用后的净额确定相关资产的可收回金额，将可收回金额与账面价值比较后，2025 年末对经营租赁的脚手架等资产计提资产减值准备 5,861,693.69 元。

C、2025 年度，由于市场需求不足，本公司子公司启润轮胎（日照）有限公司生产线的相关资产出现了减值迹象，故于 2025 年末对存在减值迹象的上述资产进行了减值测试。本公司采用公允价值减去处置费用后的净额确定相关资产组的可收回金额，本公司将可收回金额与账面价值比较后，2025 年末对生产线的相关资产计提资产减值准备，具体减值计提情况如下：

项 目	账面余额	可收回金额	减值金额	公允价值和处置费用的确定方式	关键参数	关键参数的确定依据
启润轮胎日照生产线	108,032,176.72	62,210,327.17	45,821,849.55	公允价值根据资产组构成的明细资产的情况采用市场法确定，处置费用以处置资产组时发生的相关税金、产权交易服务费等确定	不适用	不适用

## 19. 在建工程

### (1) 分类列示

项 目	期末余额	期初余额
在建工程	260,387,866.88	284,851,069.55
工程物资	—	—

项 目	期末余额	期初余额
合计	260,387,866.88	284,851,069.55

(2) 在建工程

①在建工程情况

项 目	期末余额			期初余额		
	账面余额	减值准备	账面价值	账面余额	减值准备	账面价值
庐山西牯岭矿山项目	523,315,979.65	292,297,993.88	231,017,985.77	508,766,752.66	292,297,993.88	216,468,758.78
启润轮胎日照生产线建设项目	33,209,175.64	13,869,050.28	19,340,125.36	48,931,517.38	—	48,931,517.38
其他零星工程	10,029,755.75	—	10,029,755.75	19,450,793.39	—	19,450,793.39
合计	566,554,911.04	306,167,044.16	260,387,866.88	577,149,063.43	292,297,993.88	284,851,069.55

②重要在建工程项目变动情况

项目名称	预算数	期初余额	本期增加金额	本期转入固定资产金额	本期其他减少金额	期末余额
庐山西牯岭矿山项目	1,522,973,023.10	508,766,752.66	14,549,226.99	—	—	523,315,979.65
启润轮胎日照生产线建设项目	153,060,000.00	48,931,517.38	5,722,762.28	21,445,104.02	—	33,209,175.64
合计	1,676,033,023.10	557,698,270.04	20,271,989.27	21,445,104.02	—	556,525,155.29

(续上表)

项目名称	工程累计投入占预算比例(%)	工程进度(%)	利息资本化累计金额	其中：本期利息资本化金额	本期利息资本化率(%)	资金来源
庐山西牯岭矿山项目	不适用	不适用	11,511,982.16	—	—	银团贷款及自筹资金
启润轮胎日照生产线建设项目	95.45	95.45	—	—	—	自筹资金
合计	—	—	11,511,982.16	—	—	—

③本期计提在建工程减值准备情况

项 目	期初余额	本期增加金额	本期减少金额	期末余额
庐山西牯岭矿山项目	292,297,993.88	—	—	292,297,993.88
启润轮胎日照生产线建设项目	—	13,869,050.28	—	13,869,050.28
合计	292,297,993.88	13,869,050.28	—	306,167,044.16

④在建工程的减值测试情况

可收回金额按资产的公允价值减去处置费用后的净额确定：

项 目	账面余额	可收回金额	减值金额	公允价值和处置费用的确定方式	关键参数	关键参数的确定依据
庐山西牯岭矿山项目	523,315,979.65	240,479,889.01	292,297,993.88	可收回金额折现金额	折现率	公司同期融资成本
启润轮胎日照生产线建设项目	33,209,175.64	19,340,125.36	13,869,050.28	公允价值根据资产组构成的明细资产的情况采用市场法确定，处置费用以处置资产组时发生的相关税金、产权交易服务费等确定	不适用	不适用
<b>合计</b>	<b>556,525,155.29</b>	<b>259,820,014.37</b>	<b>306,167,044.16</b>	—	—	—

说明：因生态环保和公共利益需要，2025年4月14日，公司控股孙公司庐山市西牯岭新材料有限公司（以下简称“西牯岭公司”）与庐山市人民政府达成西牯岭矿山提前关闭及补偿协议，公司谨慎判断庐山市人民政府未来退还和补偿的金额现值未能覆盖西牯岭公司的在建工程等资产账面价值及运营损失。根据减值测试的结果，2024年末对西牯岭公司的在建工程计提资产减值准备292,297,993.88元。2025年末，本公司基于未来收到补偿的金额现值及资产处置预计现金流入对在建工程进行减值测试，根据减值测试的结果，本年年末在建工程未发生进一步减值，无需补提减值准备。

## 20. 使用权资产

### （1）使用权资产情况

项 目	房屋及建筑物	土地使用权	运输工具	其他设备	合计
一、账面原值					
1.期初余额	492,476,640.67	5,778,450.13	237,460,312.40	1,415,853.22	737,131,256.42
2.本期增加金额	72,176,690.16	17,840,129.97	455,379,083.45	1,155,002.74	546,550,906.32
（1）新增租赁合同	70,742,813.10	17,840,129.97	455,379,083.45	1,096,530.52	545,058,557.04
（2）其他增加	1,433,877.06	—	—	58,472.22	1,492,349.28
3.本期减少金额	69,946,089.66	5,116.42	232,958,499.01	1,387,571.83	304,297,276.92
（1）租赁合同结束	7,698,697.29	—	—	708,157.35	8,406,854.64
（2）租赁合同提前终止	53,170,924.81	—	227,744,773.54	—	280,915,698.35
（3）转让子公司	8,523,491.37	—	—	—	8,523,491.37
（4）其他减少	552,976.19	5,116.42	5,213,725.47	679,414.48	6,451,232.56
4.期末余额	494,707,241.17	23,613,463.68	459,880,896.84	1,183,284.13	979,384,885.82
二、累计折旧					
1.期初余额	153,517,954.33	1,126,305.79	19,904,166.11	1,094,967.23	175,643,393.46
2.本期增加金额	100,900,966.45	3,221,109.18	43,145,033.84	779,692.73	148,046,802.20
（1）计提或摊销	100,489,660.49	3,221,109.18	43,145,033.84	762,038.37	147,617,841.88

项 目	房屋及建筑物	土地使用权	运输工具	其他设备	合计
(2) 其他增加	411,305.96	—	—	17,654.36	428,960.32
3.本期减少金额	33,419,580.19	2,556.61	19,613,136.42	1,305,936.11	54,341,209.33
(1) 租赁合同结束	7,698,697.29	—	—	708,157.35	8,406,854.64
(2) 租赁合同提前终止	23,265,175.63	—	18,901,258.28	—	42,166,433.91
(3) 转让子公司	2,230,832.69	—	—	—	2,230,832.69
(4) 其他减少	224,874.58	2,556.61	711,878.14	597,778.76	1,537,088.09
4.期末余额	220,999,340.59	4,344,858.36	43,436,063.53	568,723.85	269,348,986.33
三、减值准备					
四、账面价值					
<b>1.期末账面价值</b>	<b>273,707,900.58</b>	<b>19,268,605.32</b>	<b>416,444,833.31</b>	<b>614,560.28</b>	<b>710,035,899.49</b>
<b>2.期初账面价值</b>	<b>338,958,686.34</b>	<b>4,652,144.34</b>	<b>217,556,146.29</b>	<b>320,885.99</b>	<b>561,487,862.96</b>

(2) 期末使用权资产不存在减值迹象，无需计提减值准备。

## 21. 无形资产

### (1) 无形资产情况

项 目	土地使用权	采矿权	软件及其他	合计
一、账面原值				
1.期初余额	380,432,924.00	3,082,862,936.51	206,408,810.69	3,669,704,671.20
2.本期增加金额	—	—	9,330,136.16	9,330,136.16
(1) 购置	—	—	9,330,136.16	9,330,136.16
3.本期减少金额	45,644,612.15	3,082,862,936.51	6,776,214.04	3,135,283,762.70
(1) 处置	—	3,082,862,936.51	5,018,024.75	3,087,880,961.26
(2) 转让子公司	45,644,612.15	—	1,758,189.29	47,402,801.44
4.期末余额	334,788,311.85	—	208,962,732.81	543,751,044.66
二、累计摊销				
1.期初余额	48,831,268.56	19,733,050.46	81,516,558.93	150,080,877.95
2.本期增加金额	9,136,815.01	—	31,691,377.50	40,828,192.51
(1) 计提	9,136,815.01	—	31,691,377.50	40,828,192.51
3.本期减少金额	3,517,395.38	19,733,050.46	5,295,739.57	28,546,185.41
(1) 处置	—	19,733,050.46	4,991,915.05	24,724,965.51
(2) 转让子公司	3,517,395.38	—	303,824.52	3,821,219.90
4.期末余额	54,450,688.19	—	107,912,196.86	162,362,885.05
三、减值准备				
1.期初余额	—	121,256,299.09	—	121,256,299.09

项 目	土地使用权	采矿权	软件及其他	合计
2.本期增加金额	—	—	—	—
3.本期减少金额	—	121,256,299.09	—	121,256,299.09
（1）处置	—	121,256,299.09	—	121,256,299.09
4.期末余额	—	—	—	—
四、账面价值				
<b>1.期末账面价值</b>	<b>280,337,623.66</b>	<b>—</b>	<b>101,050,535.95</b>	<b>381,388,159.61</b>
<b>2.期初账面价值</b>	<b>331,601,655.44</b>	<b>2,941,873,586.96</b>	<b>124,892,251.76</b>	<b>3,398,367,494.16</b>

说明：本期无形资产-采矿权处置减少，系公司西牯岭矿山项目提前关闭，本期完成采矿许可证注销，具体详见十六、1“西牯岭矿山提前关闭及补偿事项”。

#### （2）未办妥产权证书的土地使用权情况

项 目	期末账面价值	未办妥产权证书的原因
新疆胡杨河宝达棉业有限公司 土地使用权	17,035,283.14	尚在办理中
厦门新霸达物流有限公司土地 使用权	7,510,382.88	尚在办理中

（3）期末无形资产不存在减值迹象，无需计提减值准备。

## 22. 商誉

#### （1）商誉账面原值

被投资单位名称或形成商誉的事项	期初余额	本期增加	本期减少	期末余额
北京派尔特医疗科技股份有限公司	420,070,061.53	—	—	420,070,061.53
厦门国贸泰和康复医院有限公司	17,516,481.70	—	—	17,516,481.70
厦门国贸化纤有限公司	691,453.31	—	—	691,453.31
<b>合计</b>	<b>438,277,996.54</b>	<b>—</b>	<b>—</b>	<b>438,277,996.54</b>

#### （2）商誉所在的资产组或资产组组合的相关信息

名称	所属资产组或组合的构成及依据	所属经营分部及依据	是否与以前年度保持一致
北京派尔特医疗科技股份有限公司	公司产生的现金流入独立于其他资产或资产组产生的现金流入/资产组	健康科技	是
厦门国贸泰和康复医院有限公司	公司产生的现金流入独立于其他资产或资产组产生的现金流入/资产组	健康科技	是
厦门国贸化纤有限公司	公司产生的现金流入独立于其他资产或资产组产生的现金流入/资产组	供应链	是

#### （3）可收回金额的具体确定方法

①收购厦门国贸化纤有限公司形成的商誉

可收回金额按预计未来现金流量的现值确定，本公司根据管理层批准的财务预算预计厦门国贸化纤有限公司未来5年内现金流量，其后年度采用稳定的现金流量。本公司根据过往表现及其对市场发展的预期编制上述财务预算，并采用能够反映相关资产组和资产组组合的特定风险的税前利率为折现率。根据减值测试的结果，厦门国贸化纤有限公司期末商誉未发生减值。

②收购北京派尔特医疗科技股份有限公司、厦门国贸泰和康复医院有限公司形成的商誉

可收回金额按预计未来现金流量的现值确定：

项目	账面价值 (万元)	可收回金 额(万 元)	减值 金额	预测 期的 年限	预测期的关键参数	预测期内的参数的确 定依据	稳定期的 关键参数	稳定期的关 键参数的确 定依据
北京派尔特医疗科技股份有限公司资产组组合	95,882.55	108,731.81	—	5	预测期间收入增长率区间为4.00%至20.37%；营业利润率区间为19.78%至21.65%；折现率13.50%	根据公司目前经营情况，结合行业增长、经济增长相关因素确定；折现率为反映相关资产组或者资产组组合特定风险的税前折现率	收入增长率0%； 利润率21.44%； 折现率13.50%	以预测期最后一期的预测数据为基础确认
厦门国贸泰和康复医院有限公司资产组组合	9,070.47	9,370.07	—	5	预测期间收入增长率区间为3.32%至6.17%；营业利润率区间为6.95%至13.68%；折现率12.88%	根据公司目前经营情况，结合行业增长、经济增长相关因素确定；折现率为反映相关资产组或者资产组组合特定风险的税前折现率	收入增长率0%； 利润率15.57%； 折现率12.88%	以预测期最后一期的预测数据为基础确认
合计	104,953.02	118,101.88	—	—	—	—	—	—

(5) 业绩承诺完成及对应商誉减值情况

项目	业绩承诺完成情况						商誉减值金额	
	本期			上期			本期发 生额	上期发 生额
	承诺业绩 (万元)	实际业绩 (万元)	完成率 (%)	承诺业绩 (万元)	实际业绩 (万元)	完成率 (%)		
北京派尔特医疗科技股份有限公司	7,986.00	9,409.01	117.82	7,260.00	9,102.24	125.38	—	—

23. 长期待摊费用

项 目	期初余额	本期增加	本期减少		期末余额
			本期摊销	其他减少	
装修及修理费	123,341,723.38	24,076,457.14	41,250,758.57	9,475,755.79	96,691,666.16
租入船舶资产 接船费用	68,210,779.43	34,427,348.21	22,436,404.09	1,288,766.27	78,912,957.28
工程改造支出 及其他	2,199,880.79	—	856,269.96	—	1,343,610.83
<b>合计</b>	<b>193,752,383.60</b>	<b>58,503,805.35</b>	<b>64,543,432.62</b>	<b>10,764,522.06</b>	<b>176,948,234.27</b>

#### 24. 递延所得税资产、递延所得税负债

##### (1) 未经抵销的递延所得税资产

项 目	期末余额		期初余额	
	可抵扣暂时性差异	递延所得税资产	可抵扣暂时性差异	递延所得税资产
可抵扣亏损	3,758,919,283.54	891,298,631.22	2,833,843,618.43	668,469,809.97
信用减值准备	2,122,054,581.55	509,365,430.32	1,981,988,075.38	463,164,863.99
租赁业务计税差异	1,304,822,447.13	299,879,072.53	1,251,777,470.99	311,376,961.74
预提的工资奖金	1,000,869,315.79	249,812,246.52	922,889,331.25	229,681,838.17
交易性金融工具公允价值 变动	495,832,873.55	121,781,399.62	705,864,760.40	161,050,154.51
资产减值准备	440,944,112.76	101,824,496.44	362,000,164.03	84,729,514.92
合并抵销的未实现利润	19,059,822.16	4,734,380.70	112,507,704.20	27,483,060.42
预计负债	17,737,906.65	4,434,476.66	61,803,338.14	15,450,834.56
商品期货套期浮动亏损	297,982,342.83	74,495,585.71	55,611,949.59	12,670,830.86
税法与会计差异-利息支出	40,172,459.38	10,043,114.87	42,040,945.86	10,510,236.47
对合伙企业投资收益	10,397,806.60	2,599,451.65	—	—
股份支付	—	—	4,559,782.70	1,126,863.72
其他	25,544,345.60	4,444,589.05	48,133,755.31	10,309,616.71
<b>合计</b>	<b>9,534,337,297.54</b>	<b>2,274,712,875.29</b>	<b>8,383,020,896.28</b>	<b>1,996,024,586.04</b>

##### (2) 未经抵销的递延所得税负债

项 目	期末余额		期初余额	
	应纳税暂时性差异	递延所得税负债	应纳税暂时性差异	递延所得税负债
租赁业务计税差异	1,233,227,136.84	280,984,787.65	1,164,877,116.92	290,540,399.94
交易性金融工具公允价值 变动	415,472,019.02	100,729,953.36	573,959,454.66	129,598,940.79
固定资产折旧差异	479,022,433.80	80,207,403.30	488,090,595.35	82,468,986.92
商品期货套期浮动盈利	622,926,429.62	145,249,946.80	266,415,887.55	41,916,678.92

项 目	期末余额		期初余额	
	应纳税暂时性差异	递延所得税负债	应纳税暂时性差异	递延所得税负债
非同一控制企业合并资产评估增值	76,384,939.01	13,578,507.95	108,492,508.32	19,877,885.11
对合伙企业投资收益	—	—	862,596.55	215,649.14
其他	748,779.90	187,194.98	937,568.00	187,513.51
<b>合计</b>	<b>2,827,781,738.19</b>	<b>620,937,794.04</b>	<b>2,603,635,727.35</b>	<b>564,806,054.33</b>

(3) 以抵销后净额列示的递延所得税资产或负债

项 目	递延所得税资产和负债于期末互抵金额	抵销后递延所得税资产或负债于期末余额	递延所得税资产和负债于期初互抵金额	抵销后递延所得税资产或负债于期初余额
递延所得税资产	468,890,308.82	1,805,822,566.47	450,055,180.93	1,545,969,405.11
递延所得税负债	468,890,308.82	152,047,485.22	450,055,180.93	114,750,873.40

(4) 未确认递延所得税资产明细

项 目	期末余额	期初余额
可抵扣暂时性差异	1,002,667,608.74	599,869,747.12
可抵扣亏损	1,713,827,118.06	1,370,701,707.25
<b>合计</b>	<b>2,716,494,726.80</b>	<b>1,970,571,454.37</b>

(5) 未确认递延所得税资产的可抵扣亏损将于以下年度到期

年 份	期末余额	期初余额
2025 年	—	36,165,249.42
2026 年	27,721,153.22	38,818,193.05
2027 年	246,527,887.43	254,160,225.07
2028 年	253,296,794.54	457,855,021.85
2029 年	539,791,720.94	583,703,017.86
2030 年	646,489,561.93	—
<b>合计</b>	<b>1,713,827,118.06</b>	<b>1,370,701,707.25</b>

25. 其他非流动资产

项 目	期末余额	期初余额
预付长期资产采购款	31,196,724.49	29,906,900.69

26. 所有权或使用权受到限制的资产

项 目	期末金额			
	账面余额	账面价值	受限类型	受限情况
货币资金	501,559,377.45	501,559,377.45	担保、冻结	主要系用于开具银行承兑汇票等各类保证金存款
交易性金融资产	243,182,222.24	243,182,222.24	质押	大额存单质押借款
应收票据	26,500,000.00	25,175,000.00	其他	已贴现但尚未终止确认的应收票据
应收账款	194,758,036.39	185,020,134.57	其他	尚未终止确认的应收账款保理
固定资产	754,483,097.90	671,716,851.04	抵押	借款抵押
无形资产	31,148,254.06	27,173,267.71	抵押	借款抵押
<b>合计</b>	<b>1,751,630,988.04</b>	<b>1,653,826,853.01</b>	—	—

(续上表)

项 目	期初金额			
	账面余额	账面价值	受限类型	受限情况
货币资金	433,568,284.70	433,568,284.70	担保、冻结	主要系用于开具银行承兑汇票等各类保证金存款
应收票据	25,000,000.00	23,750,000.00	其他	已背书、贴现但尚未终止确认的应收票据
应收账款	591,668,688.27	562,085,253.86	其他	尚未终止确认的应收账款保理
应收款项融资	5,100,000.00	5,100,000.00	质押	用于开具银行承兑汇票的银行授信质押
存货	35,424,195.83	35,424,195.83	质押	仓单用于质押充抵期货保证金
固定资产	949,673,069.35	833,813,617.77	抵押	银行借款抵押、银行授信抵押
无形资产	3,082,862,936.51	2,941,873,586.96	抵押	银行借款抵押
<b>合计</b>	<b>5,123,297,174.66</b>	<b>4,835,614,939.12</b>	—	—

说明：期末，子公司厦门国贸健康科技有限公司持有的北京派尔特医疗科技股份有限公司 51%股权用于银行借款质押，该质押股权已在合并报表层面抵销。

## 27. 短期借款

### (1) 短期借款分类

项 目	期末余额	期初余额
信用借款	2,170,810,000.00	36,000,000.00
贸易融资借款	7,245,091,949.82	5,249,633,303.13
保证借款	—	1,319,900,000.00
加：应计利息	15,189,197.29	19,880,163.77
<b>合计</b>	<b>9,431,091,147.11</b>	<b>6,625,413,466.90</b>

(2) 期末不存在已逾期未偿还的短期借款。

**28. 交易性金融负债**

项 目	期末余额	期初余额
交易性金融负债	15,349,354.36	68,492,885.47
其中：销售合同点价结算已收款	15,349,354.36	68,492,885.47

**29. 衍生金融负债**

项 目	期末余额	期初余额
期货合约（非套期业务）	243,317,059.42	147,429,939.32
外汇合约	32,837,608.70	194,521,281.87
套期工具	286,755,304.61	51,757,068.22
期权合约	20,870,036.22	167,669.22
采购合同点价结算	452,356.07	408,788.82
合计	<b>584,232,365.02</b>	<b>394,284,747.45</b>

**30. 应付票据**

种 类	期末余额	期初余额
银行承兑汇票	17,190,577,623.37	14,480,032,810.15
商业承兑汇票	369,860,178.42	719,972,063.75
已承兑未到期国内信用证	5,042,603,549.53	3,568,260,383.01
已承兑未到期国际信用证	4,985,793,526.28	3,291,698,664.60
合计	<b>27,588,834,877.60</b>	<b>22,059,963,921.51</b>

说明：期末本公司不存在已到期未支付的应付票据。

**31. 应付账款**

项 目	期末余额	期初余额
应付货款	6,815,709,510.59	5,573,343,156.22
应付设备工程款	302,374,036.91	498,293,699.28
其他	3,849,440.21	2,441,241.19
合计	<b>7,121,932,987.71</b>	<b>6,074,078,096.69</b>

说明：期末本公司无账龄超过 1 年的重要应付账款。

**32. 预收款项**

项 目	期末余额	期初余额
预收租金	7,131.43	33,330.27

说明：期末本公司无账龄超过 1 年的重要预收款项。

### 33. 合同负债

#### (1) 合同负债情况

项 目	期末余额	期初余额
货款	11,626,852,776.26	8,797,222,511.37
其他	804,356.20	1,023,585.52
<b>合计</b>	<b>11,627,657,132.46</b>	<b>8,798,246,096.89</b>

#### (2) 本期账面价值发生重大变动的金额和原因

项 目	变动金额	变动原因
货款	2,829,630,264.89	供应链管理业务预收客户货款增加

### 34. 应付职工薪酬

#### (1) 应付职工薪酬列示

项 目	期初余额	本期增加	本期减少	期末余额
一、短期薪酬	1,052,136,358.85	1,759,607,344.18	1,687,756,335.15	1,123,987,367.88
二、离职后福利-设定提存计划	1,218,717.37	158,646,854.79	158,697,391.66	1,168,180.50
三、辞退福利	155,623.70	10,894,936.22	11,050,559.92	—
<b>合计</b>	<b>1,053,510,699.92</b>	<b>1,929,149,135.19</b>	<b>1,857,504,286.73</b>	<b>1,125,155,548.38</b>

#### (2) 短期薪酬列示

项 目	期初余额	本期增加	本期减少	期末余额
一、工资、奖金、津贴和补贴	1,040,019,948.52	1,486,607,988.18	1,414,005,941.58	1,112,621,995.12
二、职工福利费	—	56,516,805.57	56,516,805.57	—
三、社会保险费	786,942.77	68,102,517.31	68,150,147.34	739,312.74
其中：医疗保险费	709,131.68	60,736,988.07	60,758,652.98	687,466.77
工伤保险费	71,543.12	3,818,025.81	3,841,789.42	47,779.51
生育保险费	6,267.97	3,547,503.43	3,549,704.94	4,066.46
四、住房公积金	690,555.06	97,419,104.38	97,736,347.52	373,311.92
五、工会经费和职工教育经费	10,520,189.67	23,450,168.14	23,958,720.34	10,011,637.47
六、劳务派遣等	118,722.83	27,510,760.60	27,388,372.80	241,110.63
<b>合计</b>	<b>1,052,136,358.85</b>	<b>1,759,607,344.18</b>	<b>1,687,756,335.15</b>	<b>1,123,987,367.88</b>

#### (3) 设定提存计划列示

项 目	期初余额	本期增加	本期减少	期末余额
离职后福利：				
1.基本养老保险	1,175,507.33	129,298,730.55	129,338,982.62	1,135,255.26
2.失业保险费	38,312.04	4,234,899.82	4,240,286.62	32,925.24
3.企业年金缴费	4,898.00	25,113,224.42	25,118,122.42	—
<b>合计</b>	<b>1,218,717.37</b>	<b>158,646,854.79</b>	<b>158,697,391.66</b>	<b>1,168,180.50</b>

### 35. 应交税费

项 目	期末余额	期初余额
增值税	83,454,142.88	70,260,535.72
企业所得税	337,052,610.90	351,505,317.96
个人所得税	15,734,135.56	13,204,762.34
城市维护建设税	5,116,466.63	3,431,891.61
教育费附加	2,345,931.86	1,598,580.82
房产税	5,319,612.19	6,779,965.10
地方教育附加	1,560,133.54	1,053,031.50
印花税	95,477,554.54	75,348,163.27
其他税种	3,531,332.58	3,128,639.37
<b>合计</b>	<b>549,591,920.68</b>	<b>526,310,887.69</b>

### 36. 其他应付款

#### (1) 分类列示

项 目	期末余额	期初余额
应付利息	—	—
应付股利	224,468,637.73	296,624,257.12
其他应付款	1,735,843,936.66	2,389,712,017.15
<b>合计</b>	<b>1,960,312,574.39</b>	<b>2,686,336,274.27</b>

#### (2) 应付股利

项 目	期末余额	期初余额
应付股利-少数股东	19,161,289.21	91,325,560.88
划分为权益工具的永续债股利	205,307,348.52	205,298,696.24
<b>合计</b>	<b>224,468,637.73</b>	<b>296,624,257.12</b>

#### (3) 其他应付款

##### ①按款项性质列示其他应付款

项 目	期末余额	期初余额
非关联方往来款	480,383,162.09	402,443,052.55
限制性股票回购义务	26,876,041.20	164,308,944.12
预提费用	278,514,252.21	255,526,967.68
关联方往来款	27,092,362.82	42,784,072.66
关联方期货质押保证金	—	31,407,840.00
保证金及押金	241,560,134.16	177,308,555.73
质保金	12,023,534.79	12,979,018.80
代收代付款	669,394,449.39	1,302,953,565.61
<b>合计</b>	<b>1,735,843,936.66</b>	<b>2,389,712,017.15</b>

说明：期末代收代付款主要系代收代付应收账款资产支持专项计划款项和应付浙江安盛爆破工程有限公司款项。

#### ②期末账龄超过 1 年的重要其他应付款

项 目	一年以上期末金额	未偿还或未结转的原因
浙江安盛爆破工程有限公司	438,914,615.07	代收代付款，尚未到付款期

### 37. 一年内到期的非流动负债

项 目	期末余额	期初余额
一年内到期的长期借款	151,872,904.45	4,478,274,049.63
一年内到期的长期应付款	35,846,729.58	46,926,008.46
一年内到期的租赁负债	246,827,646.90	238,903,948.06
一年内到期的长期借款利息	1,139,207.66	16,668,894.60
一年内到期的应付债券利息	26,298,630.13	26,298,630.13
<b>合计</b>	<b>461,985,118.72</b>	<b>4,807,071,530.88</b>

### 38. 其他流动负债

项 目	期末余额	期初余额
待转销项税额	1,657,522,416.12	1,273,328,365.77
短期应付债券	2,701,050,000.00	1,000,457,500.00
已背书未终止确认的应收票据及数字化债权凭证	3,420,000.00	33,003,215.75
产品质量保证（说明 1）	16,493,444.34	21,439,616.60
被套期项目-采购商品确定的承诺	29,040,011.52	1,631,776.16
被套期项目-销售商品确定的承诺	2,182,148.42	—
<b>合计</b>	<b>4,409,708,020.40</b>	<b>2,329,860,474.28</b>

说明 1：产品质量保证系公司从事轮胎生产和销售的子公司计提的产品质量保证金以及房地产子公司计提的客户关爱基金。客户关爱基金系公司房地产开发业务在销售产品后，对客户提供服务的一种承诺，用于非维保项目的改造和品质、品牌提升。

短期应付债券的增减变动：

债券名称	面值	票面利率 (%)	发行日期	债券期限	发行金额	期初余额
24 厦国贸 SCP009	100	1.83	2024-12-20	65 天	1,000,000,000.00	1,000,457,500.00
25 厦国贸 SCP001	100	1.75	2025-1-13	58 天	2,000,000,000.00	—
25 厦国贸 SCP002	100	1.95	2025-2-12	92 天	2,000,000,000.00	—
25 厦国贸 SCP003	100	1.63	2025-7-9	82 天	500,000,000.00	—
25 厦国贸 SCP004	100	1.57	2025-7-23	92 天	1,400,000,000.00	—
25 厦国贸 SCP005	100	1.60	2025-7-28	93 天	1,900,000,000.00	—
25 厦国贸 SCP006	100	1.52	2025-8-7	92 天	2,000,000,000.00	—
25 厦国贸 SCP007	100	1.61	2025-10-30	56 天	1,500,000,000.00	—
25 厦国贸 SCP008	100	1.57	2025-11-4	55 天	1,500,000,000.00	—
25 厦国贸 SCP009	100	1.59	2025-11-14	44 天	1,500,000,000.00	—
25 厦国贸 SCP010	100	1.75	2025-12-23	92 天	2,700,000,000.00	—
合计	—	—	—	—	18,000,000,000.00	1,000,457,500.00

(续上表)

债券名称	本期发行	按面值计提利息	溢折价摊销	本期偿还	期末余额	是否违约
24 厦国贸 SCP009	—	2,801,404.11	—	1,003,258,904.11	—	否
25 厦国贸 SCP001	2,000,000,000.00	5,561,643.84	—	2,005,561,643.84	—	否
25 厦国贸 SCP002	2,000,000,000.00	9,830,136.99	—	2,009,830,136.99	—	否
25 厦国贸 SCP003	500,000,000.00	1,830,958.90	—	501,830,958.90	—	否
25 厦国贸 SCP004	1,400,000,000.00	5,540,164.38	—	1,405,540,164.38	—	否
25 厦国贸 SCP005	1,900,000,000.00	7,745,753.42	—	1,907,745,753.42	—	否
25 厦国贸 SCP006	2,000,000,000.00	7,662,465.75	—	2,007,662,465.75	—	否
25 厦国贸 SCP007	1,500,000,000.00	3,705,205.48	—	1,503,705,205.48	—	否
25 厦国贸 SCP008	1,500,000,000.00	3,548,630.14	—	1,503,548,630.14	—	否
25 厦国贸 SCP009	1,500,000,000.00	2,875,068.49	—	1,502,875,068.49	—	否

债券名称	本期发行	按面值计提利息	溢折价摊销	本期偿还	期末余额	是否违约
25 厦国贸 SCP010	2,700,000,000.00	1,050,000.00	—	—	2,701,050,000.00	否
<b>合计</b>	<b>17,000,000,000.00</b>	<b>52,151,431.50</b>	<b>—</b>	<b>15,351,558,931.50</b>	<b>2,701,050,000.00</b>	

### 39. 长期借款

#### (1) 长期借款分类

项 目	期末余额	期初余额
抵押借款	398,066,820.20	1,791,255,759.57
保证借款	902,826,166.04	4,443,771,840.02
信用借款	1,488,564.11	1,594,400,000.00
质押借款	416,437,314.46	435,851,641.47
加：应计利息	1,139,207.66	16,668,894.60
<b>小计</b>	<b>1,719,958,072.47</b>	<b>8,281,948,135.66</b>
减：一年内到期的长期借款	151,872,904.45	4,478,274,049.63
减：一年内到期的长期借款利息	1,139,207.66	16,668,894.60
<b>合计</b>	<b>1,566,945,960.36</b>	<b>3,787,005,191.43</b>

#### (2) 长期借款分类的说明：

##### ①抵押借款明细如下：

借款单位	期末本金余额	抵押物	其中：一年内到期的金额
海南国贸物流有限公司	285,000,000.00	固定资产及无形资产	10,000,000.00
宝达投资（香港）有限公司	26,498,048.72	固定资产	1,841,427.73
国贸新加坡有限公司	86,568,771.48	固定资产	5,676,908.72
<b>合计</b>	<b>398,066,820.20</b>		<b>17,518,336.45</b>

##### ②保证借款明细如下：

借款单位	期末本金余额	担保人	其中：一年内到期的金额
宁波振诚矿业有限公司	111,150,000.00	华夏一号实业集团有限公司、 厦门国贸集团股份有限公司	111,150,000.00
厦门国贸泰达物流有限公司	6,000,000.00	厦门国贸集团股份有限公司	3,000,000.00
厦门国贸集团股份有限公司	92,000,000.00	厦门国贸农产品有限公司	—
宝达投资（香港）有限公司	693,676,166.04	厦门国贸集团股份有限公司	—
<b>合计</b>	<b>902,826,166.04</b>		<b>114,150,000.00</b>

③信用借款明细如下：

借款单位	期末本金余额	其中：一年内到期的金额
派尔特医疗加拿大公司	1,488,564.11	204,568.00

④质押借款明细如下：

借款单位	期末本金余额	质押物	其中：一年内到期的金额
厦门国贸健康科技有限公司	416,437,314.46	股权	20,000,000.00

40. 应付债券

(1) 应付债券

项目	期末余额	期初余额
中期票据	998,250,000.00	996,750,000.00
加：应计利息	26,298,630.13	26,298,630.13
<b>小计</b>	<b>1,024,548,630.13</b>	<b>1,023,048,630.13</b>
减：一年内到期的应付债券	—	—
减：一年内到期的应付债券利息	26,298,630.13	26,298,630.13
<b>合计</b>	<b>998,250,000.00</b>	<b>996,750,000.00</b>

(2) 应付债券的增减变动（不包括划分为金融负债的优先股、永续债等其他金融工具）

债券名称	面值	票面利率（%）	发行日期	债券期限	发行金额	期初余额
中期票据“24 厦国贸 MTN001”	100.00	2.90	2024/2/1	3 年	1,000,000,000.00	996,750,000.00
加：应计利息	—	—	—	—	—	26,298,630.13
<b>小计</b>	<b>—</b>	<b>—</b>	<b>—</b>	<b>—</b>	<b>1,000,000,000.00</b>	<b>1,023,048,630.13</b>
减：一年内到期的应付债券	—	—	—	—	—	—
减：一年内到期的应付债券利息	—	—	—	—	—	26,298,630.13
<b>合计</b>	<b>—</b>	<b>—</b>	<b>—</b>	<b>—</b>	<b>1,000,000,000.00</b>	<b>996,750,000.00</b>

（续上表）

债券名称	本期发行	按面值计提利息	溢折价摊销	本期偿还	期末余额
中期票据“24 厦国贸 MTN001”	—	—	1,500,000.00	—	998,250,000.00
加：应计利息	—	29,000,000.00	—	29,000,000.00	26,298,630.13
<b>小计</b>	<b>—</b>	<b>29,000,000.00</b>	<b>1,500,000.00</b>	<b>29,000,000.00</b>	<b>1,024,548,630.13</b>

债券名称	本期发行	按面值计提利息	溢折价摊销	本期偿还	期末余额
减：一年内到期的应付债券	—	—	—	—	—
减：一年内到期的应付债券利息	—	—	—	—	26,298,630.13
<b>合计</b>	<b>—</b>	<b>29,000,000.00</b>	<b>1,500,000.00</b>	<b>29,000,000.00</b>	<b>998,250,000.00</b>

说明:中国银行间市场交易商协会在 2022 年第 167 次注册会议中接受本公司债务融资工具注册,无注册额度限制。本公司于 2024 年 2 月 1 日发行了 2024 年度第一期中期票据。本次发行规模为人民币 10 亿元,发行期限为 3 年,票面利率为 2.90%,本次中期票据采用单利按年计息,不计复利,每年付息一次,到期一次还本,最后一期利息随本金的兑付一起支付,中期票据简称“24 厦国贸 MTN001”。

#### 41. 租赁负债

项 目	期末余额	期初余额
租赁付款额	1,513,063,277.34	1,486,154,668.07
减：未确认融资费用	174,063,037.93	197,038,374.43
<b>小计</b>	<b>1,339,000,239.41</b>	<b>1,289,116,293.64</b>
减：一年内到期的租赁负债	246,827,646.90	238,903,948.06
<b>合计</b>	<b>1,092,172,592.51</b>	<b>1,050,212,345.58</b>

#### 42. 长期应付款

##### (1) 分类列示

项 目	期末余额	期初余额
长期应付款	10,268,444.56	32,951,312.58
专项应付款	—	—
<b>合计</b>	<b>10,268,444.56</b>	<b>32,951,312.58</b>

##### (2) 按款项性质列示长期应付款

项 目	期末余额	期初余额
售后回租款	35,304,105.73	67,809,949.95
分期支付滞期费	10,811,068.41	—
应付股权收购款	—	12,067,371.09
<b>小计</b>	<b>46,115,174.14</b>	<b>79,877,321.04</b>
减：一年内到期的长期应付款	35,846,729.58	46,926,008.46
<b>合计</b>	<b>10,268,444.56</b>	<b>32,951,312.58</b>

**43. 长期应付职工薪酬**

项 目	期末余额	期初余额
一、离职后福利-设定受益计划净负债	3,520,739.84	3,361,946.75
二、辞退福利	—	—
三、其他长期福利	12,521,361.58	16,479,904.10
减：一年内到期的长期应付职工薪酬	2,417,596.00	8,996,149.70
<b>合计</b>	<b>13,624,505.42</b>	<b>10,845,701.15</b>

说明：其他长期福利主要系本公司尚未发放的绩效奖金。

**44. 预计负债**

项 目	期末余额	期初余额	形成原因
未决诉讼	5,732,914.00	40,363,721.54	预估诉讼赔偿损失

**45. 递延收益**

项 目	期初余额	本期增加	本期减少	期末余额	形成原因
政府补助	2,262,574.11	150,000.00	127,989.50	2,284,584.61	/

**46. 股本**

项 目	期初余额	本次增减变动 (+、-)					期末余额
		发行新股	送股	公积金转股	其他	小计	
股份总数	2,167,463,548.00	—	—	—	-29,842,451.00	-29,842,451.00	2,137,621,097.00

说明：本期公司回购注销限制性股票 29,842,451 股，相应减少股本 29,842,451.00 元。

**47. 其他权益工具**

(1) 发行在外的永续债等其他金融工具基本情况

2025 年 12 月 31 日，发行在外的永续债等其他金融工具基本情况表

项 目	发行时间	会计分类	金额	到期日或续期情况
23 厦国贸 MTN001	2023/8/17	权益工具	500,000,000.00	“3+N”年
24 厦贸 Y1	2024/1/25	权益工具	1,500,000,000.00	“2+N”年
24 厦贸 Y2	2024/3/21	权益工具	1,500,000,000.00	“3+N”年
24 厦贸 Y3	2024/4/22	权益工具	1,500,000,000.00	“3+N”年
24 厦贸 Y7	2024/8/1	权益工具	1,100,000,000.00	“5+N”年
厦门国际信托	2024/10/30	权益工具	2,000,000,000.00	“5+N”年
25 厦贸 Y1	2025/1/14	权益工具	800,000,000.00	“3+N”年

项 目	发行时间	会计分类	金额	到期日或续期情况
25 厦贸 Y2	2025/1/14	权益工具	200,000,000.00	“5+N”年
25 厦贸 Y3	2025/1/20	权益工具	1,000,000,000.00	“5+N”年
25 厦贸 Y4	2025/4/15	权益工具	1,700,000,000.00	“3+N”年
25 厦贸 Y6	2025/7/7	权益工具	1,000,000,000.00	“3+N”年
厦贸 KY1	2025/10/16	权益工具	900,000,000.00	“2+N”年
<b>合计</b>			<b>13,700,000,000.00</b>	

(2) 发行在外的永续债等金融工具变动情况表

发行在外的金融工具	期初余额		本期增加	
	数量	账面价值	数量	账面价值
22 厦国贸 MTN001	15,000,000.00	1,495,566,415.09	—	—
22 厦国贸 MTN002	12,000,000.00	1,196,431,320.74	—	—
23 厦贸 Y1	10,000,000.00	997,938,679.26	—	—
GS-粤财信托	—	498,860,000.00	—	—
交银国际信托	—	499,800,000.00	—	—
23 厦国贸 MTN001	5,000,000.00	497,741,886.79	—	—
24 厦贸 Y1	15,000,000.00	1,500,000,000.00	—	—
24 厦贸 Y2	15,000,000.00	1,500,000,000.00	—	—
24 厦贸 Y3	15,000,000.00	1,500,000,000.00	—	—
24 厦贸 Y7	11,000,000.00	1,100,000,000.00	—	—
厦门国际信托	—	2,000,000,000.00	—	—
25 厦贸 Y1	—	—	8,000,000.00	800,000,000.00
25 厦贸 Y2	—	—	2,000,000.00	200,000,000.00
25 厦贸 Y3	—	—	10,000,000.00	1,000,000,000.00
25 厦贸 Y4	—	—	17,000,000.00	1,700,000,000.00
25 厦贸 Y6	—	—	10,000,000.00	1,000,000,000.00
厦贸 KY1	—	—	9,000,000.00	900,000,000.00
<b>合计</b>	<b>/</b>	<b>12,786,338,301.88</b>	<b>/</b>	<b>5,600,000,000.00</b>

(续上表)

发行在外的金融工具	本期减少		期末余额	
	数量	账面价值	数量	账面价值
22 厦国贸 MTN001	15,000,000.00	1,495,566,415.09	—	—
22 厦国贸 MTN002	12,000,000.00	1,196,431,320.74	—	—
23 厦贸 Y1	10,000,000.00	997,938,679.26	—	—

发行在外的金融工具	本期减少		期末余额	
	数量	账面价值	数量	账面价值
GS-粤财信托	—	498,860,000.00	—	—
交银国际信托	—	499,800,000.00	—	—
23 厦国贸 MTN001	—	—	5,000,000.00	497,741,886.79
24 厦贸 Y1	—	—	15,000,000.00	1,500,000,000.00
24 厦贸 Y2	—	—	15,000,000.00	1,500,000,000.00
24 厦贸 Y3	—	—	15,000,000.00	1,500,000,000.00
24 厦贸 Y7	—	—	11,000,000.00	1,100,000,000.00
厦门国际信托	—	—	—	2,000,000,000.00
25 厦贸 Y1	—	—	8,000,000.00	800,000,000.00
25 厦贸 Y2	—	—	2,000,000.00	200,000,000.00
25 厦贸 Y3	—	—	10,000,000.00	1,000,000,000.00
25 厦贸 Y4	—	—	17,000,000.00	1,700,000,000.00
25 厦贸 Y6	—	—	10,000,000.00	1,000,000,000.00
厦贸 KY1	—	—	9,000,000.00	900,000,000.00
<b>合计</b>	<b>/</b>	<b>4,688,596,415.09</b>	<b>/</b>	<b>13,697,741,886.79</b>

说明：本公司本期发行的永续债不包括交付现金或其他金融资产给其他方，或在潜在不利条件下与其他方交换金融资产或金融负债的合同义务，亦无须通过公司自身权益工具结算，满足《企业会计准则第 37 号-金融工具列报》以及《金融负债与权益工具的区分及相关会计处理规定》关于权益工具的确认条件，故分类为权益工具。

#### 48. 资本公积

项 目	期初余额	本期增加	本期减少	期末余额
股本溢价	4,532,891,088.39	—	131,517,838.90	4,401,373,249.49
其他资本公积	37,888,456.71	29,137,095.68	52,236,158.63	14,789,393.76
<b>合计</b>	<b>4,570,779,545.10</b>	<b>29,137,095.68</b>	<b>183,753,997.53</b>	<b>4,416,162,643.25</b>

(1) 本期股本溢价减少 131,517,838.90 元，具体包括：

①本期公司回购注销限制性股票 2,984.25 万股，相应减少资本公积 107,590,451.92 元。

②本期永续债发行费用冲减资本公积（股本溢价）23,782,452.79 元。

③本期本公司下属子公司购买少数股东股权，因购买少数股东股权新取得的长期股

权投资与按照新增持股比例计算应享有子公司自购买日开始持续计算的净资产份额之间的差额减少资本溢价 144,934.19 元。

(2) 本期其他资本公积增加 29,137,095.68 元，具体包括：

①子公司的股东间不对等分红增加资本公积 14,571,761.72 元；

②本期确认的股份支付费用中少数股东分配的金额，在合并层面恢复少数股东权益增加资本公积 290,197.40 元；

③按权益法确认对联营企业的其他权益变动增加资本公积 14,275,136.56 元。

(3) 本期其他资本公积减少 52,236,158.63 元，具体包括：

①按权益法确认对联营企业的其他权益变动减少资本公积 795,576.60 元；

②本期处置联营企业股权，相应结转前期联营企业的其他权益变动形成的资本公积 43,007,998.11 元；

③本期冲减股份支付费用减少资本公积 8,432,583.92 元。

#### 49. 库存股

项 目	期初余额	本期增加	本期减少	期末余额
库存股	164,308,944.12	—	137,432,902.92	26,876,041.20

说明：库存股本期减少系本期公司回购注销限制性股票 2,984.25 万股，相应减少库存股 137,432,902.92 元。

50. 其他综合收益

项 目	期初余额	本期发生金额						期末余额	
		本期所得税前 发生额	减：前期计入 其他综合收益 当期转入损益	减：前期计入其 他综合收益当期 转入留存收益	减：所得税费 用	税后归属于母公 司	税后归属于少 数股东		
一、不能重分类进损 益的其他综合收益	-13,193,241.25	16,285,295.09	—	—	—	—	16,021,277.87	264,017.22	2,828,036.62
其中：重新计量设定受 益计划变动额	-169,119.92	517,680.82	—	—	—	—	253,663.60	264,017.22	84,543.68
权益法下不能转损益的 其他综合收益	6,081,810.11	15,767,614.27	—	—	—	—	15,767,614.27	—	21,849,424.38
其他权益工具投资公允 价值变动	-19,105,931.44	—	—	—	—	—	—	—	-19,105,931.44
二、将重分类进损益 的其他综合收益	209,305,926.19	-153,254,014.22	—	—	—	-1,746,855.60	-141,389,797.40	-10,117,361.22	67,916,128.79
其中：权益法下可转损 益的其他综合收益	28,935,147.87	-37,874,900.46	—	—	—	—	-37,083,599.86	-791,300.60	-8,148,451.99
现金流量套期储备	—	-6,987,422.38	—	—	—	-1,746,855.60	-5,240,566.78	—	-5,240,566.78
外币财务报表折算差额	180,370,778.32	-108,391,691.38	—	—	—	—	-99,065,630.76	-9,326,060.62	81,305,147.56
其他综合收益合计	196,112,684.94	-136,968,719.13	—	—	—	-1,746,855.60	-125,368,519.53	-9,853,344.00	70,744,165.41

**51. 专项储备**

项 目	期初余额	本期增加	本期减少	期末余额
安全生产费	6,700,654.65	5,674,811.94	2,143,584.15	10,231,882.44

说明：专项储备本期变动额系子公司根据《企业安全生产费用提取和使用管理办法》（财资〔2022〕136号）规定提取和使用的安全生产费。

**52. 盈余公积**

项 目	期初余额	本期增加	本期减少	期末余额
法定盈余公积	1,126,037,283.91	—	—	1,126,037,283.91
任意盈余公积	11,599,356.90	—	—	11,599,356.90
<b>合计</b>	<b>1,137,636,640.81</b>	<b>—</b>	<b>—</b>	<b>1,137,636,640.81</b>

**53. 未分配利润**

项 目	本期	上期
调整前上期末未分配利润	12,328,802,158.73	13,335,880,733.36
调整期初未分配利润合计数（调增+，调减-）	—	—
调整后期初未分配利润	12,328,802,158.73	13,335,880,733.36
加：本期归属于母公司所有者的净利润	509,057,883.55	625,662,758.30
减：提取法定盈余公积	—	—
应付普通股股利	697,055,074.31	1,036,690,320.75
应付其他权益持有者的股利	460,435,243.39	596,051,012.18
<b>期末未分配利润</b>	<b>11,680,369,724.58</b>	<b>12,328,802,158.73</b>

说明 1：应付普通股股利本期发生额 697,055,074.31 元，包括：①本公司根据审议通过的利润分配方案，于 2025 年 1 月 24 日实施了 2024 年度的中期分红，每股派发现金红利 0.16 元（含税），共计派发现金红利 346,794,167.68 元；②根据 2025 年 6 月 5 日召开的 2024 年年度股东大会通过的利润分配方案，本公司以利润分配方案实施前的公司总股本 2,167,463,548 股为基数，每股派发现金红利 0.17 元（含税），共计派发现金红利 368,468,803.16 元，已于 2025 年 6 月 27 日全部派发完毕，2024 年度本公司的现金分红（含中期分红）总方案为每股派发现金红利 0.33 元（含税），现金红利总额为 715,262,970.84 元；③公司分配给预计未来不可解锁限制性股票持有现金股利 18,207,896.53 元，不作为利润分配进行会计处理，相应增加了未分配利润。

说明 2：应付其他权益持有者的股利系应付永续债持有者的股利。

**54. 营业收入和营业成本**

项 目	本期发生额		上期发生额	
	收入	成本	收入	成本
主营业务	337,000,508,809.71	331,909,386,189.52	354,274,776,746.86	349,006,175,293.75
其他业务	116,362,069.20	75,678,544.09	164,832,939.46	104,243,042.62
<b>合计</b>	<b>337,116,870,878.91</b>	<b>331,985,064,733.61</b>	<b>354,439,609,686.32</b>	<b>349,110,418,336.37</b>

## (1) 分行业的营业收入和营业成本

行业名称	本期发生额		上期发生额	
	收入	成本	收入	成本
供应链管理业务	335,877,639,721.44	331,234,977,159.52	353,218,746,364.95	348,382,802,826.50
健康科技业务	1,177,275,432.82	708,283,781.79	1,103,274,238.06	650,497,670.96
其他板块业务	61,955,724.65	41,803,792.30	117,589,083.31	77,117,838.91
<b>合计</b>	<b>337,116,870,878.91</b>	<b>331,985,064,733.61</b>	<b>354,439,609,686.32</b>	<b>349,110,418,336.37</b>

(2) 营业收入、营业成本的分解信息

项 目	本期发生额							
	供应链管理业务分部		健康科技业务分部		其他业务分部		合计	
	收入	成本	收入	成本	收入	成本	收入	成本
境内	266,276,582,715.49	262,920,900,754.16	915,158,378.13	633,369,986.08	61,955,724.65	41,803,792.30	267,253,696,818.27	263,596,074,532.54
境外	69,601,057,005.95	68,314,076,405.36	262,117,054.69	74,913,795.71	—	—	69,863,174,060.64	68,388,990,201.07
<b>合计</b>	<b>335,877,639,721.44</b>	<b>331,234,977,159.52</b>	<b>1,177,275,432.82</b>	<b>708,283,781.79</b>	<b>61,955,724.65</b>	<b>41,803,792.30</b>	<b>337,116,870,878.91</b>	<b>331,985,064,733.61</b>
(续上表)								
项 目	上期发生额							
	供应链管理业务分部		健康科技业务分部		其他业务分部		合计	
	收入	成本	收入	成本	收入	成本	收入	成本
境内	287,361,950,282.62	283,530,394,648.55	784,254,662.47	541,474,010.69	117,589,083.31	77,117,838.91	288,263,794,028.40	284,148,986,498.15
境外	65,856,796,082.33	64,852,408,177.95	319,019,575.59	109,023,660.27	—	—	66,175,815,657.92	64,961,431,838.22
<b>合计</b>	<b>353,218,746,364.95</b>	<b>348,382,802,826.50</b>	<b>1,103,274,238.06</b>	<b>650,497,670.96</b>	<b>117,589,083.31</b>	<b>77,117,838.91</b>	<b>354,439,609,686.32</b>	<b>349,110,418,336.37</b>

(3) 营业收入扣除情况

项 目	本年发生额		上年发生额	
	金额（万元）	具体扣除情况	金额（万元）	具体扣除情况
营业收入	33,711,687.09	—	35,443,960.97	—
营业收入扣除项目合计金额	11,636.21	—	16,483.29	—
营业收入扣除项目合计金额占营业收入的比重	0.03%	—	0.05%	—
<b>一、与主营业务无关的业务收入</b>				
1.正常经营之外的其他业务收入。如出租固定资产、无形资产、包装物，销售材料，用材料进行非货币性资产交换，经营受托管理业务等实现的收入，以及虽计入主营业务收入，但属于上市公司正常经营之外的收入。	11,636.21	租赁收入、金融服务收入、材料销售等其他业务收入	16,483.29	租赁收入、金融服务收入、材料销售等其他业务收入
2.同一控制下企业合并的子公司期初至合并日的收入。	—	—	—	—
<b>与主营业务无关的业务收入小计</b>	<b>11,636.21</b>	<b>—</b>	<b>16,483.29</b>	<b>—</b>
<b>二、不具备商业实质的收入</b>				
<b>三、与主营业务无关或不具备商业实质的其他收入</b>				
<b>营业收入扣除后金额</b>	<b>33,700,050.88</b>	<b>—</b>	<b>35,427,477.68</b>	<b>—</b>

55. 税金及附加

项 目	本期发生额	上期发生额
城市维护建设税	31,043,649.40	40,626,922.79
教育费附加	14,019,465.40	18,234,446.29
地方教育附加	9,349,967.56	12,228,615.48
房产税	25,603,327.74	38,569,108.17
城镇土地使用税	3,853,371.13	3,821,755.61
印花税	360,642,315.89	365,632,930.80
土地增值税	6,296,163.77	3,455,710.74
防洪费	919,272.18	877,512.15
其他	4,765,207.65	4,219,730.07
<b>合计</b>	<b>456,492,740.72</b>	<b>487,666,732.10</b>

56. 销售费用

项 目	本期发生额	上期发生额
人员费用	1,438,546,201.04	1,515,374,500.49

项 目	本期发生额	上期发生额
销售营运费用	467,462,464.93	505,689,009.57
广告及宣传费用	38,344,499.02	38,577,170.68
折旧与摊销	124,043,095.09	120,436,635.56
保险费	58,593,643.11	64,717,007.65
房屋租赁费	12,457,703.43	17,976,354.18
股份支付	-6,664,247.94	-14,018,556.84
<b>合计</b>	<b>2,132,783,358.68</b>	<b>2,248,752,121.29</b>

**57. 管理费用**

项 目	本期发生额	上期发生额
人员费用	241,075,034.54	237,976,458.77
折旧与摊销	111,433,059.34	89,915,700.92
办公、租赁、通讯等费用	71,988,708.90	48,467,414.11
预计不可解锁的限制性股票不可撤销的分红	18,207,896.53	63,070,677.75
咨询与中介费用	16,807,196.01	22,851,388.25
广告及信息费	20,744,704.92	21,768,559.88
差旅及市内交通费用	11,497,117.52	11,997,164.54
股份支付	-1,768,335.98	-4,747,494.89
业务活动费	3,648,364.41	2,085,681.56
其他费用	14,373,223.31	20,491,684.72
<b>合计</b>	<b>508,006,969.50</b>	<b>513,877,235.61</b>

**58. 研发费用**

项 目	本期发生额	上期发生额
人工费	43,441,823.88	54,197,022.91
材料费	30,388,274.13	24,561,228.85
折旧费	2,075,493.63	1,692,721.67
其他	11,190,547.49	9,166,187.07
<b>合计</b>	<b>87,096,139.13</b>	<b>89,617,160.50</b>

**59. 财务费用**

项 目	本期发生额	上期发生额
利息支出	841,250,084.90	1,203,474,116.11
减：利息收入	271,220,503.04	212,726,194.51
减：利息资本化	—	10,559,450.11

项 目	本期发生额	上期发生额
利息净支出	570,029,581.86	980,188,471.49
汇兑净损失	564,302,060.69	741,982,641.35
手续费及其他	203,334,594.38	254,482,671.40
<b>合计</b>	<b>1,337,666,236.93</b>	<b>1,976,653,784.24</b>

**60. 其他收益**

项 目	本期发生额	上期发生额
与递延收益相关的政府补助	127,989.50	235,350.94
直接计入当期损益的政府补助	534,420,970.84	575,650,297.26
个税扣缴税款手续费	2,075,915.58	2,876,353.20
增值税抵减免	720,254.18	22,078.38
<b>合计</b>	<b>537,345,130.10</b>	<b>578,784,079.78</b>

**61. 投资收益**

项 目	本期发生额	上期发生额
权益法核算的长期股权投资收益	152,107,341.75	95,078,250.49
处置长期股权投资产生的投资收益	50,001,748.54	734,135,943.55
交易性金融资产持有期间取得的投资收益	24,213,953.65	61,136,350.73
处置交易性金融资产取得的投资收益	58,057,550.64	-34,418,367.29
处置应收款项融资的投资收益	-24,534,189.05	-19,277,562.76
理财产品及存款收益	98,589,308.08	149,896,131.19
衍生金融工具产生的投资收益	868,370,652.60	1,467,992,047.07
债务重组收益	—	-3,284,039.18
以摊余成本计量的金融资产终止确认收益	-65,116,438.50	-113,929,478.64
丧失控制权后，剩余股权按公允价值重新计量产生的利得	239,176.22	-14,786,549.34
套期损益	8,725,637.63	—
标准仓单交易损益	-67,162,457.30	-101,517,784.75
<b>合计</b>	<b>1,103,492,284.26</b>	<b>2,221,024,941.07</b>

**62. 公允价值变动收益**

产生公允价值变动收益的来源	本期发生额	上期发生额
交易性金融资产	222,971,711.84	92,063,901.89
非套期业务衍生金融工具	-227,690,188.57	260,242,336.60
套期业务公允价值变动	18,046,708.86	47,560,477.08
<b>合计</b>	<b>13,328,232.13</b>	<b>399,866,715.57</b>

**63. 信用减值损失**

项 目	本期发生额	上期发生额
应收票据坏账损失	-649,184.39	2,388,384.23
应收账款坏账损失	-263,850,772.22	-466,912,600.74
其他应收款坏账损失	-181,333,777.71	-111,260,323.73
长期应收款坏账损失	-7,026,087.62	-8,930,578.24
公司债债权投资减值损失	998,062.30	218,209.09
贷款减值损失	178,919.23	—
<b>合计</b>	<b>-451,682,840.41</b>	<b>-584,496,909.39</b>

**64. 资产减值损失**

项 目	本期发生额	上期发生额
存货跌价损失及合同履约成本减值损失	-1,347,170,828.59	-1,679,914,096.13
固定资产减值损失	-51,683,543.24	-2,485,310.64
在建工程减值损失	-13,869,050.28	-292,297,993.88
预付款项减值准备	-132,563,561.90	—
无形资产减值损失	—	-121,256,299.09
长期股权投资减值损失	-1,042,415.98	-11,469,866.56
<b>合计</b>	<b>-1,546,329,399.99</b>	<b>-2,107,423,566.30</b>

**65. 资产处置收益**

项 目	本期发生额	上期发生额
处置未划分为持有待售的固定资产、无形资产和使用权资产的处置利得或损失	8,973,355.45	-46,763,013.53
其中：固定资产	-3,058,105.26	7,472,775.23
无形资产	2,189,341.46	—
使用权资产	9,842,119.25	-54,235,788.76

**66. 营业外收入**

项 目	本期发生额	上期发生额	计入当期非经常性损益的金额
赔偿及违约金收入	195,289,682.27	103,671,227.53	195,289,682.27
非流动资产毁损报废利得	978,149.77	988,726.95	978,149.77
无法支付的应付款项	2,844,119.52	7,274,769.87	2,844,119.52
财务支持获得的补偿	—	3,519,654.45	—
罚款收入	—	5,550.00	—
其他	1,967,636.67	3,921,380.35	1,967,636.67

项 目	本期发生额	上期发生额	计入当期非经常性损益的金额
合计	<b>201,079,588.23</b>	<b>119,381,309.15</b>	<b>201,079,588.23</b>

**67. 营业外支出**

项 目	本期发生额	上期发生额	计入当期非经常性损益的金额
违约金、赔偿金	45,548,969.25	88,431,892.39	45,548,969.25
诉讼损失	5,864,974.02	40,363,721.54	5,864,974.02
罚款及滞纳金支出	6,656,641.84	4,927,959.16	6,656,641.84
对外捐赠	1,335,000.00	810,000.00	1,335,000.00
非流动资产毁损报废损失	643,317.25	806,550.09	643,317.25
非常损失	413,439.14	2,651,277.81	413,439.14
其他	736,877.18	830,675.60	736,877.18
合计	<b>61,199,218.68</b>	<b>138,822,076.59</b>	<b>61,199,218.68</b>

**68. 所得税费用**

## (1) 所得税费用的组成

项 目	本期发生额	上期发生额
当期所得税费用	497,353,104.90	519,490,100.43
递延所得税费用	-224,369,191.02	-272,547,088.03
合计	<b>272,983,913.88</b>	<b>246,943,012.40</b>

## (2) 会计利润与所得税费用调整过程

项 目	本期发生额	上期发生额
利润总额	414,767,831.43	454,175,795.97
按法定/适用税率计算的所得税费用	103,691,957.86	113,543,949.00
子公司适用不同税率的影响	-76,833,212.23	-61,541,358.23
调整以前期间所得税的影响	15,556,746.51	23,710,371.50
非应税收入的影响	-14,263,680.50	-5,245,785.65
不可抵扣的成本、费用和损失的影响	20,284,830.51	60,164,404.93
使用前期未确认递延所得税资产的可抵扣亏损的影响	-34,380,539.42	-12,298,520.94
本期未确认递延所得税资产的可抵扣暂时性差异或可抵扣亏损的影响	370,029,752.18	389,187,457.73
权益法核算的合营企业和联营企业损益	-39,989,706.95	-23,688,374.40
处置长期股权投资产生的纳税影响	21,328,641.61	-114,508,204.46
其他权益工具应付股利所得税影响	-82,511,182.44	-113,208,831.91

项 目	本期发生额	上期发生额
研发费用加计扣除	-10,212,642.52	-10,779,536.68
其他	282,949.27	1,607,441.51
<b>所得税费用</b>	<b>272,983,913.88</b>	<b>246,943,012.40</b>

### 69. 其他综合收益

其他综合收益各项目及其所得税影响和转入损益情况以及其他综合收益各项目的调节情况详见附注五、50 其他综合收益。

### 70. 现金流量表项目注释

#### (1) 与经营活动有关的现金

收到的其他与经营活动有关的现金

项 目	本期发生额	上期发生额
收回融资租赁款本金	760,151,484.65	399,001,524.04
收回押金保证金等	454,543,449.91	855,985,937.26
收到其他单位往来款	169,380,236.07	913,865,805.69
收到的利息收入、营业外收入、政府补助等款项	956,934,768.82	986,820,861.53
<b>合计</b>	<b>2,341,009,939.45</b>	<b>3,155,674,128.52</b>

支付的其他与经营活动有关的现金

项 目	本期发生额	上期发生额
发放融资租赁款	912,272,574.37	544,722,538.28
费用及其他支出付现	1,050,373,652.81	1,116,161,978.56
支付其他单位往来款	788,729,802.62	943,452,456.70
各项保证金支出	357,630,312.11	555,070,236.79
<b>合计</b>	<b>3,109,006,341.91</b>	<b>3,159,407,210.33</b>

#### (2) 与投资活动有关的现金

收到的重要的投资活动有关的现金

项 目	本期发生额	上期发生额
理财本金及收益	28,183,778,720.44	26,039,643,382.83
收回衍生金融工具的保证金等	1,440,456,416.31	2,514,247,331.02
收到股权转让与金融资产处置款	530,850,743.21	451,793,402.11
<b>合计</b>	<b>30,155,085,879.96</b>	<b>29,005,684,115.96</b>

支付的重要的投资活动有关的现金

项 目	本期发生额	上期发生额
理财支出	25,073,263,561.94	29,204,947,075.24
支付股权收购与金融资产投资款	505,707,599.32	831,139,658.98
支付衍生金融工具的保证金等	1,650,899,948.97	453,283,491.44
<b>合计</b>	<b>27,229,871,110.23</b>	<b>30,489,370,225.66</b>

收到的其他与投资活动有关的现金

项 目	本期发生额	上期发生额
取得子公司及其他营业单位支付的现金净额（负数）	—	9,626,727.68

支付的其他与投资活动有关的现金

项 目	本期发生额	上期发生额
资金拆借	—	60,750,030.20
处置子公司收到的现金净额（负数）	3,773,315.63	2,791,654.24
<b>合计</b>	<b>3,773,315.63</b>	<b>63,541,684.44</b>

(3) 与筹资活动有关的现金

收到的其他与筹资活动有关的现金

项 目	本期发生额	上期发生额
资金拆借	35,268,081,113.67	27,901,177,936.01
收到售后回租款	—	3,639,288.45
收回开票保证金	3,893,150,331.90	—
收回租赁保证金	3,192,805.91	—
<b>合计</b>	<b>39,164,424,251.48</b>	<b>27,904,817,224.46</b>

支付的其他与筹资活动有关的现金

项 目	本期发生额	上期发生额
偿还永续债	4,698,671,320.76	6,311,612,677.36
资金拆借	35,273,270,002.56	27,663,383,333.34
支付少数股东股权收购款	19,694,617.00	35,676,644.81
子公司注销或减资支付给少数股东的现金	1,075,727,312.89	54,995,925.43
支付租赁负债本金和利息	292,556,382.72	145,367,076.24
限制性股票回购款	137,432,902.92	157,742,194.38
支付售后回租款	36,251,770.75	35,530,643.08

项 目	本期发生额	上期发生额
同一控制下企业合并支付对价余款	—	566,101.74
支付开票保证金	4,053,150,331.90	—
融资手续费	2,389,527.77	29,677,237.09
<b>合计</b>	<b>45,589,144,169.27</b>	<b>34,434,551,833.47</b>

筹资活动产生的各项负债变动情况

项 目	期初余额	本期增加		本期减少		期末余额
		现金变动	非现金变动	现金变动	非现金变动	
短期借款	6,625,413,466.90	97,640,514,302.74	1,491,467,665.75	96,231,763,006.32	94,541,281.96	9,431,091,147.11
应付股利	296,624,257.12	—	1,380,759,534.28	1,452,915,153.67	—	224,468,637.73
其他应付款-限制性股票回购义务	164,308,944.12	—	—	137,432,902.92	—	26,876,041.20
其他应付款-资金拆借	173,180,729.79	35,268,081,113.67	1,251,848.81	35,273,270,002.56	—	169,243,689.71
其他流动负债-短期应付债券	1,000,457,500.00	17,000,000,000.00	52,151,431.50	15,351,558,931.50	—	2,701,050,000.00
长期借款（含一年到期的长期借款）	8,281,948,135.66	425,261,763.97	240,798,010.81	7,180,114,097.76	47,935,740.21	1,719,958,072.47
应付债券	1,023,048,630.13	—	30,500,000.00	29,000,000.00	—	1,024,548,630.13
租赁负债（含一年到期的租赁负债）	1,289,116,293.64	—	342,440,328.49	292,556,382.72	—	1,339,000,239.41
长期应付款-售后回租款（含一年到期的长期应付款）	67,809,949.95	—	3,822,998.74	36,251,770.75	77,072.21	35,304,105.73
<b>合计</b>	<b>18,921,907,907.31</b>	<b>150,333,857,180.38</b>	<b>3,543,191,818.38</b>	<b>155,984,862,248.20</b>	<b>142,554,094.38</b>	<b>16,671,540,563.49</b>

71. 现金流量表补充资料

(1) 现金流量表补充资料

补充资料	本期发生额	上期发生额
1. 将净利润调节为经营活动现金流量：		
净利润	141,783,917.55	207,232,783.57
加：资产减值准备	1,546,329,399.99	2,107,423,566.30
信用减值损失	451,682,840.41	584,496,909.39
固定资产折旧、投资性房地产折旧	478,530,863.74	451,729,662.33
使用权资产折旧	147,617,841.88	160,216,606.05
无形资产摊销	40,828,192.51	55,535,169.81
长期待摊费用摊销	64,543,432.62	40,793,514.15
处置固定资产、无形资产和其他长期资产的损失（收益以“-”号填列）	-8,973,355.45	46,763,013.53
固定资产报废损失（收益以“-”号填列）	-334,832.52	-182,176.86

补充资料	本期发生额	上期发生额
公允价值变动损失（收益以“-”号填列）	-13,328,232.13	-399,866,715.57
财务费用（收益以“-”号填列）	954,055,396.94	1,180,607,625.64
投资损失（收益以“-”号填列）	-1,193,142,911.81	-2,354,231,982.47
递延所得税资产减少（增加以“-”号填列）	-259,853,161.36	-291,636,438.23
递延所得税负债增加（减少以“-”号填列）	35,483,970.34	19,089,350.20
存货的减少（增加以“-”号填列）	-8,536,582,059.65	4,280,438,269.81
经营性应收项目的减少（增加以“-”号填列）	-3,192,555,047.93	2,565,317,736.48
经营性应付项目的增加（减少以“-”号填列）	9,569,202,051.93	-9,629,492,650.18
其他	15,621,502.54	44,304,626.02
经营活动产生的现金流量净额	240,909,809.60	-931,461,130.03
2. 不涉及现金收支的重大投资和筹资活动：		
债务转为资本	—	—
一年内到期的可转换公司债券	—	—
融资租入固定资产	—	—
3. 现金及现金等价物净变动情况：		
现金的期末余额	6,724,815,901.32	8,045,831,882.34
减：现金的期初余额	8,045,831,882.34	13,537,305,508.98
加：现金等价物的期末余额	—	—
减：现金等价物的期初余额	—	—
现金及现金等价物净增加额	-1,321,015,981.02	-5,491,473,626.64

(2) 本期支付的取得子公司的现金净额

项 目	金 额
本期发生的企业合并于本期支付的现金或现金等价物	—
减：购买日子公司持有的现金及现金等价物	—
加：以前期间发生的企业合并于本期支付的现金或现金等价物	14,341,257.89
其中：厦门国贸泰和康复医院有限公司	2,033,565.89
北京派尔特医疗科技股份有限公司	12,307,692.00
<b>取得子公司支付的现金净额</b>	<b>14,341,257.89</b>

(3) 本期收到的处置子公司的现金净额

项 目	金 额
本期处置子公司于本期收到的现金或现金等价物	86,974,779.66
其中：厦门国贸数字科技有限公司（含厦门国贸京东数字科技有限公司）	61,686,311.72
山东兴诺再生资源有限公司	25,288,467.94

项 目	金 额
芜湖启润华洋船务有限公司	—
减：丧失控制权日子公司持有的现金及现金等价物	57,541,494.95
其中：厦门国贸数字科技有限公司（含厦门国贸京东数字科技有限公司）	53,697,912.46
山东兴诺再生资源有限公司	70,266.86
芜湖启润华洋船务有限公司	3,773,315.63
加：以前期间处置子公司于本期收到的现金或现金等价物	1,948,258.62
其中：厦门国贸金融中心开发有限公司	1,948,258.62
<b>处置子公司收到的现金净额</b>	<b>31,381,543.33</b>

说明：处置子公司芜湖启润华洋船务有限公司收到的现金净额-3,773,315.63 元为负数，报表重分类至“支付其他与投资活动有关的现金”栏目列示。

#### （4）现金和现金等价物构成情况

项 目	期末余额	期初余额
一、现金	6,724,815,901.32	8,045,831,882.34
其中：库存现金	151,618.83	198,914.04
可随时用于支付的银行存款	2,958,578,095.93	4,409,809,097.02
可随时用于支付的其他货币资金	792,543,755.99	643,876,401.13
存放在财务公司可随时用于支付的款项	2,973,542,430.57	2,991,947,470.15
二、现金等价物	—	—
三、期末现金及现金等价物余额	<b>6,724,815,901.32</b>	<b>8,045,831,882.34</b>

#### （5）不属于现金及现金等价物的货币资金

项 目	期末余额	期初余额	理 由
银行存款	63,364,789.14	51,712,198.38	冻结存款、应计利息
其他货币资金	442,083,965.69	381,856,086.32	主要用于开具银行承兑汇票等各类保证金存款
合计	<b>505,448,754.83</b>	<b>433,568,284.70</b>	

## 72. 外币货币性项目

### （1）外币货币性项目

项 目	期末外币余额	折算汇率	期末折算人民币余额
货币资金			1,893,021,093.48
其中：美元	205,660,108.57	7.0288	1,445,543,771.12
欧元	11,773,945.71	8.2355	96,964,329.89

项 目	期末外币余额	折算汇率	期末折算人民币余额
港币	133,000,022.10	0.90322	120,128,279.96
日元	2.00	0.0448	0.09
新加坡元	5,257,448.42	5.4586	28,698,307.95
新台币	3,007,100.00	0.22458	675,334.52
新西兰币	2,808,330.90	4.0520	11,379,356.81
澳元	2,331,923.47	4.6892	10,934,855.54
苏姆币	21,646,441,730.77	0.000586	12,684,814.85
印度尼西亚盾	208,414,281,819.19	0.000415	86,491,926.95
迪拉姆	10,019,595.95	1.9071	19,108,371.44
加元	3,707.56	5.1142	18,961.20
印度卢比	19,342,556.00	0.0783	1,514,522.13
越南盾	16,084,197,305.00	0.000267	4,294,480.68
雷亚尔	35,090,631.08	1.2832	45,028,297.80
卢布	108,523,367.99	0.08805	9,555,482.55
应收账款			4,549,097,346.40
其中：美元	600,465,174.08	7.0288	4,220,549,615.57
欧元	12,546,580.08	8.2355	103,327,360.25
新加坡元	6,466.34	5.4586	35,297.16
澳元	5,324,920.00	4.6892	24,969,614.86
印度尼西亚盾	244,424,662,820.00	0.000415	101,436,235.07
迪拉姆	23,692,597.09	1.9071	45,184,151.91
加元	33,668.68	5.1142	172,188.36
印度卢比	23,138,476.00	0.0783	1,811,742.67
越南盾	189,861,620,777.00	0.000267	50,693,052.75
墨西哥比索	2,354,675.05	0.3899	918,087.80
其他应收款			366,163,357.12
其中：美元	50,669,759.23	7.0288	356,147,603.68
欧元	730,475.00	8.2355	6,015,826.86
港币	199,344.37	0.90322	180,051.82
新加坡元	91,470.00	5.4586	499,298.14
新台币	80,280.00	0.22458	18,029.28
澳元	178,889.08	4.6892	838,846.67
苏姆币	211,933,423.60	0.000586	124,192.99
印度尼西亚盾	4,529,941,758.00	0.000415	1,879,925.83

项 目	期末外币余额	折算汇率	期末折算人民币余额
迪拉姆	79,290.00	1.9071	151,213.96
越南盾	749,715,750.00	0.000267	200,174.11
雷亚尔	84,315.60	1.2832	108,193.78
一年内到期的非流动资产			297,664,785.42
其中：美元	42,349,303.64	7.0288	297,664,785.42
长期应收款			943,870,400.80
其中：美元	134,286,137.15	7.0288	943,870,400.80
应付账款			1,571,651,504.98
其中：美元	210,373,915.52	7.0288	1,478,676,177.41
欧元	5,453,612.78	8.2355	44,913,228.05
港币	6,840,059.16	0.90322	6,178,078.23
日元	1,592,076.00	0.0448	71,325.00
新加坡元	36,255.76	5.4586	197,905.69
新台币	61,814.00	0.22458	13,882.19
澳元	6,580.90	4.6892	30,859.16
苏姆币	18,680,839,189.64	0.000586	10,946,971.77
印度尼西亚盾	14,561,700,077.21	0.000415	6,043,105.53
迪拉姆	217,036.00	1.9071	413,909.36
加元	2,431,489.61	5.1142	12,435,124.16
印度卢比	89,885,175.97	0.0783	7,038,009.28
越南盾	6,954,831,416.00	0.000267	1,856,939.99
雷亚尔	52,959.52	1.2832	67,957.66
墨西哥比索	7,099,337.02	0.3899	2,768,031.50
其他应付款			347,311,058.20
其中：美元	23,472,835.64	7.0288	164,985,867.15
欧元	10,358.35	8.2355	85,306.19
港币	196,233,508.40	0.90322	177,242,029.46
新加坡元	242,512.56	5.4586	1,323,779.06
新台币	614,870.00	0.22458	138,087.50
澳元	4,380.80	4.6892	20,542.45
印度尼西亚盾	129,443,807.04	0.000415	53,719.18
迪拉姆	47,812.79	1.9071	91,183.77
印度卢比	40,648,515.35	0.0783	3,182,778.75
越南盾	35,867,000.00	0.000267	9,576.49

项 目	期末外币余额	折算汇率	期末折算人民币余额
雷亚尔	2,088.04	1.2832	2,679.37
卢布	540,000.00	0.08805	47,547.00
墨西哥比索	328,191.41	0.3899	127,961.83
短期借款			1,909,889,350.35
其中：美元	265,256,961.33	7.0288	1,864,438,129.80
越南盾	170,229,290,432.00	0.000267	45,451,220.55
一年内到期的非流动负债			42,778,764.82
其中：美元	4,088,879.21	7.0288	28,739,914.19
港币	2,077,771.33	0.90322	1,876,684.62
新加坡元	1,054,136.39	5.4586	5,754,108.90
新台币	470,920.00	0.22458	105,759.21
澳元	125,962.32	4.6892	590,662.51
印度尼西亚盾	2,422,960,554.22	0.000415	1,005,528.63
迪拉姆	566,109.38	1.9071	1,079,627.19
加元	40,000.00	5.1142	204,568.00
越南盾	1,870,396,766.00	0.000267	499,395.94
雷亚尔	824,013.42	1.2832	1,057,374.02
卢布	21,182,755.37	0.08805	1,865,141.61
长期借款			800,508,645.90
其中：美元	98,690,554.01	7.0288	693,676,166.04
港币	27,298,577.30	0.90322	24,656,620.99
新加坡元	14,819,159.26	5.4586	80,891,862.76
加元	251,064.90	5.1142	1,283,996.11
租赁负债			251,011,568.10
其中：美元	34,904,869.14	7.0288	245,339,344.21
新台币	119,308.53	0.22458	26,794.31
澳元	467,227.72	4.6892	2,190,924.22
迪拉姆	579,337.11	1.9071	1,104,853.80
越南盾	4,799,745,812.00	0.000267	1,281,532.13
雷亚尔	500,258.81	1.2832	641,932.10
卢布	4,840,287.68	0.08805	426,187.33

## (2) 境外经营实体说明

子公司名称	主要经营地	记账本位币	本位币选择依据
宝达投资（香港）有限公司	中国香港	港币	主要经济活动的货币

子公司名称	主要经营地	记账本位币	本位币选择依据
运球船务（香港）有限公司	中国香港	港币	主要经济活动的货币
国贸船务有限公司	中国香港	港币	主要经济活动的货币
好旺达-2 有限公司	维京群岛	港币	主要经济活动的货币
盈通创建有限公司	中国香港	美元	主要经济活动的货币
泰达物流有限公司	维京群岛	港币	主要经济活动的货币
运利有限公司	马绍尔群岛	港币	主要经济活动的货币
ITG VOMA CORPORATION	美国	美元	主要经济活动的货币
PACIFIC STANDARD IMPORT CORP.	美国	美元	主要经济活动的货币
台湾宝达兴业有限公司	中国台湾	新台币	主要经济活动的货币
厦门国贸海事香港有限公司	中国香港	港币	主要经济活动的货币
FENG HUANG HAI LIMITED	维京群岛	港币	主要经济活动的货币
BAI LU ZHOU LIMITED	维京群岛	港币	主要经济活动的货币
国贸新加坡有限公司	新加坡	美元	主要经济活动的货币
宝润投资（香港）有限公司	中国香港	港币	主要经济活动的货币
新西兰宝达投资有限公司	新西兰	新西兰元	主要经济活动的货币
国贸裕民船务有限公司	中国香港	港币	主要经济活动的货币
国贸新加坡能源有限公司	新加坡	美元	主要经济活动的货币
好旺达 1 有限公司	中国香港	港币	主要经济活动的货币
宝达润海运有限公司	中国香港	港币	主要经济活动的货币
宝达润 1 海运有限公司	中国香港	港币	主要经济活动的货币
宝达润 2 海运有限公司	中国香港	港币	主要经济活动的货币
宝达润 3 海运有限公司	中国香港	港币	主要经济活动的货币
国贸资源（乌兹别克斯坦）投资有限公司	乌兹别克斯坦	美元	主要经济活动的货币
国贸海事 1 船务有限公司	中国香港	港币	主要经济活动的货币
国贸海事 2 船务有限公司	中国香港	港币	主要经济活动的货币
国贸海事 3 船务有限公司	中国香港	港币	主要经济活动的货币
国贸海事 6 船务有限公司	中国香港	港币	主要经济活动的货币
国贸海事 7 船务有限公司	中国香港	港币	主要经济活动的货币
国贸海事 8 船务有限公司	中国香港	港币	主要经济活动的货币
LUCKY MASCOT LIMITED	马绍尔群岛	港币	主要经济活动的货币
HENG XIANG XIN LIMITED	中国香港	港币	主要经济活动的货币
MASCOT OCEAN LIMITED	中国香港	港币	主要经济活动的货币
LUCKY AMOY LIMITED	中国香港	港币	主要经济活动的货币
PT.Armada Rock Karunia Transshipment	印度尼西亚	美元	主要经济活动的货币

子公司名称	主要经营地	记账本位币	本位币选择依据
ITG SHIPPING PTE. LTD.	新加坡	美元	主要经济活动的货币
SMOOTH OCEAN PTE. LTD.	新加坡	美元	主要经济活动的货币
OCEAN DISCOVERER LIMITED	中国香港	港币	主要经济活动的货币
NICE GLORY LIMITED	马绍尔群岛	港币	主要经济活动的货币
REACH GLORY LIMITED	中国香港	港币	主要经济活动的货币
PT ITG RESOURCES INDONESIA	印度尼西亚	卢比（印度尼西亚盾）	主要经济活动的货币
PT ITG METAL INDONESIA	印度尼西亚	卢比（印度尼西亚盾）	主要经济活动的货币
ITG AMOY SHIPPING LIMITED	马绍尔群岛	美元	主要经济活动的货币
国贸海事 9 船务有限公司	中国香港	港币	主要经济活动的货币
国贸海事 10 船务有限公司	中国香港	港币	主要经济活动的货币
印尼国贸宝达资源有限公司	印度尼西亚	卢比（印度尼西亚盾）	主要经济活动的货币
派尔特医疗科技有限公司	美国	美元	主要经济活动的货币
派尔特医疗印度有限责任公司	印度	印度卢比	主要经济活动的货币
派尔特医疗墨西哥公司	墨西哥	墨西哥比索	主要经济活动的货币
派尔特医疗国际发展有限公司	中国香港	港币	主要经济活动的货币
派尔特医疗加拿大公司	加拿大	加元	主要经济活动的货币
ITG STS Pte. Ltd.	新加坡	美元	主要经济活动的货币
国贸宝华海运有限公司	中国香港	港币	主要经济活动的货币
国贸环球物流有限公司	印度尼西亚	卢比（印度尼西亚盾）	主要经济活动的货币
阿联酋国贸资源有限公司	阿联酋	美元	主要经济活动的货币
巴西国贸资源有限公司	巴西	雷亚尔	主要经济活动的货币
印尼德润航运有限公司	印度尼西亚	卢比（印度尼西亚盾）	主要经济活动的货币
宝达润实业（香港）有限公司	中国香港	港币	主要经济活动的货币
越南国贸资源有限公司	越南	越南盾	主要经济活动的货币
润峰贸易（新加坡）私人有限公司	新加坡	美元	主要经济活动的货币
启华（香港）有限公司	中国香港	港币	主要经济活动的货币
启森（香港）有限公司	中国香港	人民币	主要经济活动的货币
国贸航运 1 船务有限公司	中国香港	港币	主要经济活动的货币
国贸航运 2 船务有限公司	中国香港	港币	主要经济活动的货币
国贸航运 3 船务有限公司	中国香港	港币	主要经济活动的货币
国贸航运 5 船务有限公司	中国香港	港币	主要经济活动的货币
国贸航运 6 船务有限公司	中国香港	港币	主要经济活动的货币

子公司名称	主要经营地	记账本位币	本位币选择依据
RRG LLC	俄罗斯	卢布	主要经济活动的货币
Moonlight Ruby Limited	中国香港	港币	主要经济活动的货币
Maritime Prosperity Limited	中国香港	港币	主要经济活动的货币
Proton Rise Limited	中国香港	港币	主要经济活动的货币
Ocean Rich Ltd.	马绍尔群岛	港币	主要经济活动的货币
澳大利亚国贸资源有限公司	澳大利亚	美元	主要经济活动的货币
Blue Starlight Pte.Ltd.	新加坡	美元	主要经济活动的货币
Golden Flow Ltd.	马绍尔群岛	港币	主要经济活动的货币
Golden Sunburst Pte. Ltd.	新加坡	美元	主要经济活动的货币
Ocean Crystal Ltd.	马绍尔群岛	港币	主要经济活动的货币
Ruby Sunshine Pte.Ltd.	新加坡	美元	主要经济活动的货币
Silver Moonbeam Pte. Ltd.	新加坡	美元	主要经济活动的货币

### 73. 租赁

#### (1) 本公司作为承租人

##### 与租赁相关的当期损益及现金流

项 目	金额
本期计入当期损益的采用简化处理的短期租赁/低价值租赁费用	18,823,050.38
租赁负债的利息费用	26,114,157.39
与租赁相关的总现金流出	311,379,433.10
售后租回交易产生的相关损益	3,822,998.74

#### (2) 本公司作为出租人

##### ①经营租赁

##### 租赁收入

项 目	金额
租赁收入	127,042,739.26

##### ②融资租赁

##### 与融资租赁相关的当期损益

项 目	金额
租赁投资净额的融资收益	140,839,924.54

### 六、研发支出

## 1. 按费用性质列示

项 目	本期发生额	2024 年度
人工费	43,441,823.88	54,197,022.91
材料费	30,388,274.13	24,561,228.85
折旧费	2,075,493.63	1,692,721.67
其他	11,190,547.49	9,166,187.07
<b>合计</b>	<b>87,096,139.13</b>	<b>89,617,160.50</b>
其中：费用化研发支出	87,096,139.13	89,617,160.50
资本化研发支出	—	—

## 七、合并范围的变更

## 1. 非同一控制下企业合并

本公司本期不存在非同一控制下企业合并情况。

## 2. 同一控制下企业合并

本公司本期不存在同一控制下企业合并情况。

## 3. 反向购买

本公司本期不存在反向购买情况。

## 4. 处置子公司

(1) 单次处置对子公司投资即丧失控制权的情形

子公司名称	丧失控制权时点的处置价款	丧失控制权时点的处置比例 (%)	丧失控制权时点的处置方式	丧失控制权的时点	丧失控制权时点的判断依据	处置价款与处置投资对应的合并财务报表层面享有该子公司净资产份额的差额
厦门国贸数字科技有限公司（含厦门国贸京东数字科技有限公司）	61,686,311.72	100.00	股权转让	2025-3-26	控制权转移	843,967.11
芜湖启润华洋船务有限公司	25,679,100.00	51.00	减资退出	2025-7-31	控制权转移	-1,872,669.18
山东兴诺再生资源有限公司	25,288,467.94	50.00	股权转让	2025-8-29	控制权转移	1,195,881.10

(续上表)

子公司名称	丧失控制权之日剩余股权的比例 (%)	丧失控制权之日合并财务报表层面剩余股权的账面价值	丧失控制权之日合并财务报表层面剩余股权的公允价值	按照公允价值重新计量剩余股权产生的利得或损失	丧失控制权之日合并财务报表层面剩余股权公允价值的确定方法及主要假设	与原子公司股权投资相关的其他综合收益转入投资损益或留存收益的金额
厦门国贸数字科技有限公司 (含厦门国贸京东数字科技有限公司)	—	—	—	—	—	—
芜湖启润华洋船务有限公司	—	—	—	—	—	—
山东兴诺再生资源有限公司	10.00	4,818,517.37	5,057,693.59	239,176.22	评估价值	—

## 5. 其他原因的合并范围变动

### (1) 本期新设成立纳入合并范围的子公司

#### ① 供应链管理板块新设子公司：

Blue Starlight Pte.Ltd.、Golden Flow Ltd.、Golden Sunburst Pte. Ltd.、Ocean Crystal Ltd.、Ruby Sunshine Pte.Ltd.、Silver Moonbeam Pte. Ltd.、Moonlight Ruby Limited、Maritime Prosperity Limited、Proton Rise Limited、OCEAN RICH LTD.、厦门国贸船舶有限公司、厦门启润云智能制造有限公司、内蒙古宝达农产品有限公司、日照宝达农产品有限公司、贵阳宝达农产品有限公司、厦门宝达润金属制品有限公司、厦门国贸宝润供应链有限公司、澳大利亚国贸资源有限公司、厦门国贸湖歆制造有限公司、厦门宝润冶金有限公司、宁波振诚贸易有限公司、厦门国贸智汇新材料有限公司、福建启润国际供应链有限公司，共 23 家子公司。

#### ② 健康科技板块新设子公司

江苏宝达医疗服务有限公司、国康宝（上海）医疗科技有限公司，共 2 家子公司。

### (2) 本期工商注销或清算的子公司

张家港启润物流有限公司、厦门国贸盛屯贸易有限公司、黑龙江启润农产有限公司、江西省启润养殖有限公司、庐山市磊材环保科技有限公司、海南宝诺医药科技有限公司、福建国贸齐心科技有限公司、宝辉德（上海）健康科技有限公司、国贸盈鑫壹号（厦门）投资合伙企业（有限合伙）、莆田启润矿业有限公司、厦门泰达房地产有限公司，共计

11 家子公司。

## 八、在其他主体中的权益

### 1. 在子公司中的权益

#### (1) 企业集团的构成

子公司名称	注册资本	主要经营地	注册地	业务性质	持股比例(%)		取得方式
					直接	间接	
供应链管理板块							
厦门国贸泰达物流有限公司	10,000 万人民币	厦门	厦门	物流	98.00	2.00	设立
厦门国贸物流有限公司	5,000 万人民币	厦门	厦门	物流	—	100.00	设立
厦门国贸泰达保税物流有限公司	5,000 万人民币	厦门	厦门	物流	—	100.00	设立
厦门国贸海运有限公司	5,000 万人民币	厦门	厦门	水路运输	71.50	28.50	设立
厦门新霸达物流有限公司	1,700 万人民币	厦门	厦门	物流	—	51.00	设立
厦门国贸报关行有限公司	150 万人民币	厦门	厦门	物流	10.00	90.00	设立
启润物流（厦门）有限公司	6,000 万人民币	厦门	厦门	物流	—	100.00	设立
运珠船务（香港）有限公司	1 万港币	中国香港	中国香港	运输	—	100.00	设立
国贸船务有限公司	1 万港币	中国香港	中国香港	运输	—	100.00	非同一控制下合并
泰达物流有限公司	5 万美元	维京群岛	维京群岛	物流	—	100.00	设立
运利有限公司	5 万美元	马绍尔群岛	马绍尔群岛	物流	—	100.00	设立
FENG HUANG HAI LIMITED	5 万美元	维京群岛	维京群岛	运输	—	100.00	设立
BAI LU ZHOU LIMITED	5 万美元	维京群岛	维京群岛	运输	—	100.00	设立
国贸裕民（厦门）海运有限公司	2,000 万人民币	厦门	厦门	物流	—	51.00	非同一控制下合并
国贸裕民船务有限公司	1 万港币+4,142.5 万美元	中国香港	中国香港	物流	—	51.00	非同一控制下合并
好旺达 1 有限公司	1 万港币	中国香港	中国香港	物流	—	100.00	设立
宝达润海运有限公司	5 万港币	中国香港	中国香港	运输	—	100.00	同一控制下合并
宝达润 1 海运有限公司	1 万港币	中国香港	中国香港	运输	—	51.00	同一控制下合并
宝达润 2 海运有限公司	1 万港币	中国香港	中国香港	运输	—	51.00	同一控制下合并
宝达润 3 海运有限公司	1 万港币	中国香港	中国香港	运输	—	51.00	同一控制下合并
厦门国贸泰达有色金属有限公司	5,000 万人民币	厦门	厦门	贸易	—	100.00	设立
LUCKY MASCOT LIMITED	5 万美元	马绍尔群岛	马绍尔群岛	运输	—	100.00	设立

HENG XIANG XIN LIMITED	1 万港币	中国香港	中国香港	运输	—	100.00	设立
MASCOT OCEAN LIMITED	1 万港币	中国香港	中国香港	运输	—	100.00	设立
LUCKY AMOY LIMITED	1 万港币	中国香港	中国香港	运输	—	100.00	设立
江苏启润清品物流有限公司	1,000 万人民币	连云港	连云港	运输	—	51.00	设立
海南国贸物流有限公司	6,750 万人民币	海口	海口	物流	—	93.00	不构成业务合并
ITG SHIPPING PTE. LTD.	1 万美元	新加坡	新加坡	运输	—	100.00	设立
SMOOTH OCEAN PTE. LTD.	1 万美元	新加坡	新加坡	物流	—	100.00	设立
OCEAN DISCOVERER LIMITED	1 万港币	中国香港	中国香港	物流	—	100.00	设立
NICE GLORY LIMITED	5 万美元	马绍尔群岛	马绍尔群岛	物流	—	100.00	设立
REACH GLORY LIMITED	1 万港币	中国香港	中国香港	物流	—	100.00	设立
厦门启润协海航运有限公司	5,000 万人民币	厦门	厦门	物流	—	51.00	设立
国贸海事 10 船务有限公司	1 万港币	中国香港	中国香港	运输	—	100.00	设立
ITG STS Pte. Ltd.	2,500 万美元	新加坡	新加坡	运输	—	55.00	设立
厦门国贸化纤有限公司	1,000 万人民币	厦门	厦门	贸易	76.50	—	同一控制下合并
厦门宝达纺织有限公司	1,000 万人民币	厦门	厦门	贸易	62.00	—	同一控制下合并
北京丰达世纪贸易有限公司	500 万人民币	北京	北京	贸易	51.00	—	设立
福建三钢国贸有限公司	10,000 万人民币	厦门	厦门	贸易	51.00	—	设立
厦门国贸石化有限公司	100,000 万人民币	厦门	厦门	贸易	95.00	5.00	设立
宝达投资（香港）有限公司	15,800 万港币	中国香港	中国香港	贸易	100.00	—	设立
国贸启润（上海）有限公司	60,000 万人民币	上海	上海	贸易	99.50	0.50	设立
广州启润实业有限公司	40,000 万人民币	广州	广州	贸易	99.00	1.00	设立
天津启润投资有限公司	40,150 万人民币	天津	天津	贸易	98.51	1.49	设立
成都启润投资有限公司	32,000 万人民币	成都	成都	贸易	90.00	10.00	设立
广州启润纸业有限公司	2,000 万人民币	广州	广州	贸易	51.00	—	设立
厦门国贸纸业有限公司	50,000 万人民币	厦门	厦门	贸易	95.00	5.00	设立
ITG VOMA CORPORATION	300 万美元	美国	美国	贸易	—	89.00	设立
台湾宝达兴业有限公司	50,000 万新台币	中国台湾	中国台湾	贸易	—	100.00	设立
厦门国贸船舶进出口有限公司	2,000 万人民币	厦门	厦门	贸易	51.00	—	非同一控制下合并
厦门国贸海事香港有限公司	5 万港币	中国香港	中国香港	贸易	—	51.00	非同一控制下合并
国贸海事 1 船务有限公司	1 万港币	中国香港	中国香港	运输	—	51.00	设立
国贸海事 2 船务有限公司	1 万港币	中国香港	中国香港	运输	—	51.00	设立
国贸海事 3 船务有限公司	1 万港币	中国香港	中国香港	运输	—	51.00	设立
国贸海事 6 船务有限公司	1 万港币	中国香港	中国香港	运输	—	51.00	设立

厦门国贸矿业有限公司	50,000 万人民币	厦门	厦门	贸易	95.00	5.00	设立
厦门国贸金属有限公司	50,000 万人民币	厦门	厦门	贸易	95.00	5.00	设立
厦门国贸有色矿产有限公司	30,000 万人民币	厦门	厦门	贸易	95.00	5.00	设立
国贸新加坡有限公司	1,000 万美元	新加坡	新加坡	贸易	100.00	—	设立
上海启润贸易有限公司	5,000 万人民币	上海	上海	贸易	95.00	5.00	设立
青岛宝润兴业贸易有限公司	36,635.15 万人民币	青岛	青岛	贸易	99.85	0.15	设立
盈通创建有限公司	1 万港币	中国香港	中国香港	贸易	—	89.00	设立
浙江元尊纺织有限公司	1,000 万人民币	浙江	浙江	贸易	55.00	—	设立
新西兰宝达投资有限公司	100 新西兰元	新西兰	新西兰	贸易	—	100.00	设立
福建启润贸易有限公司	20,000 万人民币	厦门	厦门	贸易	95.00	5.00	设立
厦门国贸硅业有限公司	5,000 万人民币	厦门	厦门	贸易	70.00	—	设立
怒江国贸硅业有限公司	5,000 万人民币	泸水	泸水	金属冶炼	—	45.50	设立
厦门国贸启铭物流有限公司	10,000 万人民币	厦门	厦门	仓储物流	95.00	5.00	设立
福州启铭物流有限公司	300 万人民币	福州	福州	贸易、物流	—	100.00	设立
PACIFIC STANDARD IMPORT CORP.	100 万美元	美国	美国	贸易	—	57.00	设立
深圳启润实业有限公司	1,500 万人民币	深圳	深圳	贸易	95.00	5.00	设立
海南国贸有限公司	10,000 万人民币	海口	海口	贸易	60.00	—	设立
江苏宝达纺织有限公司	2,200 万人民币	南通	南通	纺织生产、贸易	13.00	49.00	同一控制下合并
厦门宝达润投资合伙企业（有限合伙）	10,000 万人民币	厦门	厦门	投资	99.00	1.00	设立
浙江自贸区同歆石化有限公司	10,000 万人民币	浙江	浙江	贸易	—	100.00	设立
石河子市宝达棉业有限公司	1,000 万人民币	石河子	石河子	农产品初加工、贸易	—	100.00	设立
新疆胡杨河宝达棉业有限公司	1,000 万人民币	新疆	新疆	农产品初加工、贸易	—	100.00	设立
厦门国贸能源有限公司	30,000 万人民币	厦门	厦门	贸易	95.00	5.00	设立
湖北启润投资有限公司	10,000 万人民币	武汉	武汉	贸易	99.00	1.00	设立
厦门国贸农产品有限公司	70,000 万人民币	厦门	厦门	贸易	95.00	5.00	设立
厦门国贸物产有限公司	10,000 万人民币	厦门	厦门	贸易	95.00	5.00	设立
新天钢国贸矿业有限公司	5,000 万人民币	厦门	厦门	贸易	51.00	—	设立
厦门国贸石油有限公司	1,000 万人民币	厦门	厦门	贸易	51.00	—	设立
天津启润金属有限公司	30,000 万人民币	天津	天津	贸易	95.00	5.00	设立

厦门国贸启铭贸易有限公司	5,000 万人民币	厦门	厦门	贸易	95.00	5.00	设立
国贸新加坡能源有限公司	1,000 万美元	新加坡	新加坡	贸易	100.00	—	设立
广东宝润能源有限公司	3,000 万人民币	湛江	湛江	贸易	—	51.00	设立
海南国贸实业有限公司	10,000 万人民币	海南	海南	贸易	—	100.00	设立
厦门国贸铜泽贸易有限公司	10,000 万人民币	厦门	厦门	贸易	—	80.00	设立
新疆宝达棉业有限公司	3,000 万人民币	石河子	石河子	贸易	—	100.00	设立
胡杨河市宝润棉业有限公司	1,000 万人民币	胡杨河	胡杨河	农产品初加工、贸易	—	100.00	设立
黑龙江国贸新丰农产品有限公司	10,000 万人民币	七台河	七台河	贸易	—	51.00	设立
启润轮胎（德州）有限公司	1,000 万人民币	德州	德州	轮胎制造	—	100.00	设立
PT.Armada Rock Karunia Transshipment	500 亿印度尼西亚盾	印度尼西亚	印度尼西亚	运输	—	49.00	非同一控制下合并
厦门启源通贸易有限公司	500 万人民币	厦门	厦门	贸易	—	100.00	设立
黑龙江国贸兴阳农产品有限公司	4,000 万人民币	佳木斯	佳木斯	贸易	—	100.00	设立
汕头启宏实业有限公司	5,000 万人民币	汕头	汕头	纸制品制造	—	51.00	设立
宜润能源（浙江）有限公司	10,000 万人民币	宁波	宁波	贸易	—	51.00	设立
东营启润东凯铜业有限公司	10 万人民币	东营	东营	有色金属合金制造	—	76.00	设立
黑龙江国贸农产有限公司	10,000 万人民币	哈尔滨	哈尔滨	农产品初加工、贸易	95.00	5.00	设立
金盛兰国贸矿业有限公司	10,000 万人民币	厦门	厦门	贸易	41.00	10.00	设立
厦门国贸化工有限公司	20,000 万人民币	厦门	厦门	贸易	95.00	5.00	设立
厦门启润农资有限公司	22,000 万人民币	厦门	厦门	贸易	—	85.00	设立
上海国贸启润金属材料有限公司	3,000 万人民币	上海	上海	贸易	—	100.00	设立
厦门国贸同歆实业有限公司	30,000 万人民币	厦门	厦门	贸易	95.00	5.00	设立
辽宁国贸启润金属材料有限公司	3,000 万人民币	辽宁	辽宁	贸易	—	100.00	设立
厦门市国贸宏龙实业有限公司	30,000 万人民币	厦门	厦门	贸易	—	51.00	设立
厦门国贸宝达润实业有限公司	76,500 万人民币	厦门	厦门	贸易	95.00	5.00	同一控制下合并
国贸资源（乌兹别克斯坦）投资有限公司	100 万美元	乌兹别克斯坦	乌兹别克斯坦	贸易	—	100.00	设立
国贸启润（杭州）有限公司	10,000 万人民币	杭州	杭州	贸易	99.00	1.00	设立
国贸华威（福建）供应链管理有限公司	5,000 万人民币	福州	福州	贸易	67.00	—	设立
宁波振诚矿业有限公司	61,200 万人民币	宁波	宁波	矿物制品加工	—	51.00	非同一控制下合并

青岛启润青银物流有限公司	5,000 万人民币	青岛	青岛	运输	—	51.00	设立
广西启润万泰实业有限公司	13,000 万人民币	南宁	南宁	贸易	51.00	—	设立
海南国贸大鹏石油有限公司	10,000 万人民币	儋州	儋州	贸易	—	51.00	设立
黑龙江国贸农投供应链有限公司	10,000 万人民币	哈尔滨	哈尔滨	贸易	—	51.00	设立
晋钢国贸矿业有限公司	10,000 万人民币	厦门	厦门	贸易	—	51.00	设立
启润轮胎（日照）有限公司	7,037 万人民币	日照	日照	轮胎制造	—	87.00	非同一控制下合并
厦门金马国贸有限公司	20,000 万人民币	厦门	厦门	贸易	51.00	—	设立
PT ITG RESOURCES INDONESIA	200 万美元	印度尼西亚	印度尼西亚	贸易	—	90.00	设立
黑龙江润达祥运物流有限公司	1,000 万人民币	哈尔滨	哈尔滨	运输	—	100.00	设立
厦门国贸云智能制造有限公司	5,000 万人民币	厦门	厦门	贸易	95.00	5.00	设立
国贸启润（新疆）有限公司	10,000 万人民币	新疆	新疆	贸易	—	100.00	设立
厦门国贸矿产有限公司	20,000 万人民币	厦门	厦门	贸易	95.00	5.00	设立
厦门国贸冶矿有限公司	20,000 万人民币	厦门	厦门	贸易	95.00	5.00	设立
厦门国贸浆纸有限公司	10,000 万人民币	厦门	厦门	贸易	95.00	5.00	设立
厦门国贸启能有限公司	10,000 万人民币	厦门	厦门	贸易	95.00	5.00	设立
厦门国贸纺织有限公司	10,000 万人民币	厦门	厦门	贸易	95.00	5.00	设立
厦门启润安科智能建造有限公司	821 万人民币	厦门	厦门	贸易	—	81.00	设立
广州合创润金属有限公司	2,000 万人民币	广州	广州	贸易	—	51.00	设立
广州启润金属有限公司	30,000 万人民币	广州	广州	贸易	95.00	5.00	设立
厦门国贸农林有限公司	30,000 万人民币	厦门	厦门	贸易	95.00	5.00	设立
国贸启润（西安）有限公司	10,000 万人民币	西安	西安	贸易	99.00	1.00	设立
黑龙江国贸万利农业有限公司	25,000 万人民币	双鸭山	双鸭山	贸易	51.00	—	设立
黑龙江启润通达农业有限公司	2,500 万人民币	双鸭山	双鸭山	贸易	—	51.00	设立
同江国贸万利粮食储备有限公司	25,000 万人民币	佳木斯	佳木斯	贸易	—	51.00	设立
湖北国控供应链集团有限公司	100,000 万人民币	武汉	武汉	贸易	51.00	—	设立
内蒙古国贸硅业有限公司	5,000 万人民币	包头	包头	专业设备制造	—	38.50	设立
福建启润佳俊水产养殖有限公司	1,500 万人民币	福州	福州	渔业	—	51.00	设立
PT ITG METAL INDONESIA	290 亿印度尼西亚盾	印度尼西亚	印度尼西亚	贸易	—	90.00	设立
厦门国贸冶金煤焦有限公司	30,000 万人民币	厦门	厦门	贸易	95.00	5.00	设立
厦门国贸华祥苑茶业有限公司	5,000 万人民币	厦门	厦门	贸易	—	51.00	设立
厦门启润零碳数字科技有限公司	1,000 万人民币	厦门	厦门	技术服务	—	51.00	非同一控制下合并
重庆启润金属材料有限公司	10,000 万人民币	重庆	重庆	贸易	—	100.00	设立
厦门启润船舶科技有限公司	100 万人民币	厦门	厦门	中介服务	—	51.00	设立

厦门高义启润实业有限公司	10,000 万人民币	厦门	厦门	贸易	—	51.00	设立
国贸海事 7 船务有限公司	1 万港币	中国香港	中国香港	运输	—	100.00	设立
国贸海事 8 船务有限公司	1 万港币	中国香港	中国香港	运输	—	100.00	设立
启铭晋钢（晋城）物流有限公司	5,000 万人民币	山西晋城	山西晋城	物流	—	51.00	设立
庐山市西牯岭新材料有限公司	46,000 万人民币	庐山	庐山	矿物制品加工	—	51.00	不构成业务合并
国贸宝华海运有限公司	1,000 万港币	中国香港	中国香港	运输	—	51.00	设立
厦门国贸绿能供应链有限公司	10,000 万人民币	厦门	厦门	贸易	—	51.00	设立
北京宝达润实业有限公司	10,000 万人民币	北京	北京	技术服务	99.00	1.00	设立
印尼国贸宝达资源有限公司	2,219 亿印度尼西亚盾	印度尼西亚	印度尼西亚	贸易	—	100.00	设立
唐山海翼宏润物流有限公司	200 万人民币	唐山	唐山	仓储物流	—	51.00	同一控制下合并
甘肃酒钢国贸金属资源有限公司	10,000 万人民币	嘉峪关	嘉峪关	贸易	51.00	—	设立
上海远盛仓储有限公司	3,500 万人民币	上海	上海	仓储物流	—	100.00	非同一控制下合并
湖北国发供应链有限公司	50,000 万人民币	宜昌	宜昌	贸易	51.00	—	非同一控制下合并
厦门美岁商业投资管理有限公司	60,000 万人民币	厦门	厦门	商业零售	99.00	1.00	同一控制下合并
厦门国贸免税商场有限公司	1,020 万人民币	厦门	厦门	商业零售	—	100.00	同一控制下合并
湖北国喜酒店投资管理有限公司	2,000 万人民币	武汉	武汉	物业服务	—	100.00	设立
湖北国喜酒店管理有限公司	2,000 万人民币	武汉	武汉	酒店管理	—	100.00	设立
ITG AMOY SHIPPING LIMITED	5 万美元	马绍尔群岛	马绍尔群岛	仓储物流	—	100.00	设立
国贸海事 9 船务有限公司	1 万港币	中国香港	中国香港	运输	—	100.00	设立
国贸环球物流有限公司	200 万美元	印度尼西亚	印度尼西亚	物流	—	67.00	设立
启铭城嘉（成都）物流有限公司	500 万人民币	成都	成都	运输	—	51.00	设立
阿联酋国贸资源有限公司	500 万迪拉姆	阿联酋	阿联酋	贸易	—	100.00	设立
巴西国贸资源有限公司	3,486.6 万雷亚尔	巴西	巴西	贸易	—	100.00	设立
印尼德润航运有限公司	100 万美元	印度尼西亚	印度尼西亚	物流	—	49.00	设立
厦门国贸集团（上海）新能源发展有限公司	20,000 万人民币	上海	上海	大宗	70.00	30.00	设立
厦门国贸宝达农产品有限公司	20,000 万人民币	厦门	厦门	贸易	—	100.00	设立
好旺达-2 有限公司	1 美元	维京群岛	维京群岛	物流	—	100.00	设立
上海启润临港进出口有限公司	20,000 万人民币	上海	上海	贸易	—	100.00	设立
宝达润实业（香港）有限公司	5,400 万港币	中国香港	中国香港	贸易	—	100.00	设立
湖北国贸新材料有限公司	5,000 万人民币	荆州	荆州	贸易	—	60.00	设立

越南国贸资源有限公司	50 万美元	越南	越南	贸易	—	100.00	设立
润峰贸易（新加坡）私人有限公司	2,000 万美元	新加坡	新加坡	贸易	—	51.00	设立
启华（香港）有限公司	4,320 万港币	中国香港	中国香港	贸易	—	100.00	设立
启森（香港）有限公司	1,080 万港币	中国香港	中国香港	贸易	—	100.00	设立
日照国贸物流有限公司	14,000 万人民币	日照	日照	物流	—	51.00	不构成业务合并
国贸航运 1 船务有限公司	1 万港币	中国香港	中国香港	运输	—	100.00	设立
国贸航运 2 船务有限公司	1 万港币	中国香港	中国香港	运输	—	100.00	设立
国贸航运 3 船务有限公司	1 万港币	中国香港	中国香港	运输	—	100.00	设立
国贸航运 5 船务有限公司	1 万港币	中国香港	中国香港	运输	—	100.00	设立
国贸航运 6 船务有限公司	1 万港币	中国香港	中国香港	运输	—	100.00	设立
RRG LLC	6,000 万卢布	俄罗斯	俄罗斯	贸易	—	100.00	设立
厦门启润信升投资有限公司	2,000 万人民币	厦门	厦门	贸易	51.00	—	设立
黑龙江国贸晨骐粮油食品有限公司	2,000 万人民币	哈尔滨	哈尔滨	贸易	—	65.00	设立
宁波宝达润贸易有限公司	10,000 万人民币	宁波	宁波	贸易	—	65.00	设立
厦门旭阳国贸供应链有限公司	13,000 万人民币	厦门	厦门	贸易	51.00	—	设立
Moonlight Ruby Limited	1 万港币	中国香港	中国香港	物流	—	100.00	设立
Maritime Prosperity Limited	1 万港币	中国香港	中国香港	物流	—	100.00	设立
Proton Rise Limited	1 万港币	中国香港	中国香港	物流	—	100.00	设立
厦门国贸船舶有限公司	6,000 万人民币	厦门	厦门	物流	95.00	5.00	设立
OCEAN RICH LTD.	5 万美元	马绍尔群岛	马绍尔群岛	物流	—	100.00	设立
厦门启润云智能制造有限公司	5000 万人民币	厦门	厦门	贸易	—	100.00	设立
内蒙古宝达农产品有限公司	1000 万人民币	内蒙古	内蒙古	贸易	—	100.00	设立
日照宝达农产品有限公司	500 万人民币	日照	日照	贸易	—	100.00	设立
贵阳宝达农产品有限公司	500 万人民币	贵阳	贵阳	贸易	—	100.00	设立
厦门宝达润金属制品有限公司	5000 万人民币	厦门	厦门	钢压延加工	—	100.00	设立
厦门国贸宝润供应链有限公司	10000 万人民币	厦门	厦门	贸易	95.00	5.00	设立
澳大利亚国贸资源有限公司	7.5 万澳元	澳大利亚	澳大利亚	贸易	—	100.00	设立
厦门国贸湖歆制造有限公司	5000 万人民币	厦门	厦门	钢压延加工	—	100.00	设立
厦门宝润冶金有限公司	5000 万人民币	厦门	厦门	钢压延加工	—	100.00	设立
宁波振诚贸易有限公司	100 万人民币	宁波	宁波	贸易	—	51.49	设立
厦门国贸智汇新材料有限公司	5000 万人民币	厦门	厦门	贸易	—	100.00	设立
福建启润国际供应链有限公司	3000 万人民币	福州	福州	贸易	—	100.00	设立
Blue Starlight Pte.Ltd.	1 万美元	新加坡	新加坡	运输	—	100.00	设立

Golden Flow Ltd.	5 万美元	马绍尔群岛	马绍尔群岛	运输	—	100.00	设立
Golden Sunburst Pte. Ltd.	1 万美元	新加坡	新加坡	运输	—	100.00	设立
Ocean Crystal Ltd.	5 万美元	马绍尔群岛	马绍尔群岛	运输	—	100.00	设立
Ruby Sunshine Pte.Ltd.	1 万美元	新加坡	新加坡	运输	—	100.00	设立
Silver Moonbeam Pte. Ltd.	1 万美元	新加坡	新加坡	运输	—	100.00	设立
健康科技板块							
启润医疗科技（厦门）有限公司	5,000 万人民币	厦门	厦门	贸易	—	100.00	设立
宝达医疗服务（上海）有限公司	2,000 万人民币	上海	上海	贸易	51.00	—	设立
厦门健康医疗大数据有限公司	5,000 万人民币	厦门	厦门	数据服务	—	100.00	设立
厦门国贸健康科技有限公司	10,000 万人民币	厦门	厦门	医疗服务	95.00	5.00	设立
厦门国贸宝康医药科技有限公司	2,000 万人民币	厦门	厦门	医疗服务	—	51.00	设立
厦门国贸康养产业有限公司	2,000 万人民币	厦门	厦门	医疗服务	—	100.00	设立
国信（天津）医疗科技有限公司	5,000 万人民币	天津	天津	医疗服务	—	51.00	设立
北京派尔特医疗科技股份有限公司	7,258.7757 万人民币	北京	北京	医疗器械	—	51.00	非同一控制下合并
派尔特（苏州）医疗科技有限公司	10,000 万人民币	苏州	苏州	医疗器械	—	51.00	非同一控制下合并
派尔特医疗科技有限公司	273.1 万美元	美国	美国	医疗器械	—	51.00	非同一控制下合并
派尔特医疗印度有限责任公司	4,000 万印度卢比	印度	印度	医疗器械	—	51.00	非同一控制下合并
派尔特医疗墨西哥公司	683.3940 万墨西哥比索	墨西哥	墨西哥	医疗器械	—	35.70	非同一控制下合并
派尔特医疗国际发展有限公司	1 万港币	中国香港	中国香港	医疗器械	—	51.00	非同一控制下合并
派尔特医疗加拿大公司	40.02 万加元	加拿大	加拿大	医疗器械	—	34.00	非同一控制下合并
国信（湖北）医疗科技有限公司	2,000 万人民币	武汉	武汉	医疗服务	—	51.00	设立
国信（河南）健康医疗科技有限公司	2,000 万人民币	郑州	郑州	医疗服务	—	51.00	设立
厦门康悦养老服务有限公司	500 万人民币	厦门	厦门	医疗服务	—	51.00	设立
国信（内蒙古）医疗科技有限公司	2,000 万人民币	内蒙古	内蒙古	医疗服务	—	60.00	设立
国信宝润（北京）医疗健康科技有限公司	2,000 万人民币	北京	北京	医疗服务	—	51.00	设立
厦门康馨人和社会服务有限公司	200 万人民币	厦门	厦门	养老服务	—	51.00	设立
厦门国贸泰和康复医院有限公司	10,232.06 万人民币	厦门	厦门	医疗服务	—	50.9957	非同一控制下合并

厦门市思明区国贸泰和门诊部有限公司	100 万人民币	厦门	厦门	医疗服务	—	50.9957	非同一控制下合并
江苏宝达医疗服务有限公司	1,000 万人民币	苏州	苏州	医疗器械	—	51.00	设立
国康宝（上海）医疗科技有限公司	2,000 万人民币	上海	上海	医疗器械	—	51.00	设立
其他业务板块							
厦门悦圭企业管理咨询有限公司	100 万人民币	厦门	厦门	管理咨询	95.00	5.00	设立
厦门悦烁企业管理咨询有限公司	378.44 万人民币	厦门	厦门	管理咨询	26.42	66.72	设立
厦门悦柏企业管理咨询有限公司	500 万人民币	厦门	厦门	管理咨询	20.00	74.50	设立
厦门贸润房地产有限公司	30,000 万人民币	厦门	厦门	房地产开发	—	100.00	设立
厦门浦悦房地产有限公司	10,000 万人民币	厦门	厦门	房地产开发	—	94.50	设立
漳州棠悦企业管理咨询有限公司	10,000 万人民币	漳州	漳州	管理咨询	68.91	18.65	设立
漳州雅悦企业管理咨询有限公司	10,000 万人民币	漳州	漳州	管理咨询	77.08	13.75	设立
厦门悦俊投资有限公司	10,000 万人民币	厦门	厦门	投资	25.00	65.67	设立
厦门悦煦房地产开发有限公司	90,000 万人民币	厦门	厦门	房地产开发	—	47.50	设立
厦门悦垚投资有限公司	10,000 万人民币	厦门	厦门	投资	25.00	68.13	设立
厦门悦齐投资有限公司	10,000 万人民币	厦门	厦门	投资	60.00	—	设立
厦门悦济投资有限公司	10,000 万人民币	厦门	厦门	投资	60.00	—	设立
厦门国贸海湾投资发展有限公司	29,000 万人民币	厦门	厦门	地产开发和经营	60.00	40.00	设立
厦门国瑞和投资合伙企业（有限合伙）	4,340 万人民币	厦门	厦门	投资管理	—	100.00	设立
厦门国贸投资有限公司	200,000 万人民币	厦门	厦门	投资	95.00	5.00	设立
宝达润（上海）私募基金管理有限公司	3,000 万人民币	上海	上海	投资	—	100.00	设立
厦门国贸金林投资合伙企业（有限合伙）	49,850 万人民币	厦门	厦门	投资管理	—	100.00	设立
厦门金海峡投资有限公司	140,000 万人民币	厦门	厦门	投资管理	98.68	1.32	设立
厦门国贸金融控股有限公司	165,000 万人民币	厦门	厦门	投资管理	95.00	5.00	同一控制下合并
宝润投资（香港）有限公司	1,000 万美元	中国香港	中国香港	投资管理	—	100.00	同一控制下合并

①在子公司的持股比例不同于表决权比例的说明：

子公司名称	持股比例（%）	表决权比例（%）
怒江国贸硅业有限公司	45.50	65.00

子公司名称	持股比例 (%)	表决权比例 (%)
厦门悦烁企业管理咨询有限公司	93.14	100.00
厦门悦柏企业管理咨询有限公司	94.50	100.00
漳州棠悦企业管理咨询有限公司	87.56	100.00
漳州雅悦企业管理咨询有限公司	90.83	100.00
厦门浦悦房地产有限公司	94.50	100.00
厦门悦壺投资有限公司	93.13	100.00
厦门悦俊投资有限公司	90.67	100.00
厦门悦煦房地产开发有限公司	47.50	51.00
厦门国贸海事香港有限公司	51.00	100.00
国贸海事 1 船务有限公司	51.00	100.00
国贸海事 2 船务有限公司	51.00	100.00
国贸海事 3 船务有限公司	51.00	100.00
国贸海事 6 船务有限公司	51.00	100.00
宝达润 1 海运有限公司	51.00	100.00
宝达润 2 海运有限公司	51.00	100.00
宝达润 3 海运有限公司	51.00	100.00
东营启润东凯铜业有限公司	76.00	80.00
黑龙江启润通达农业有限公司	51.00	100.00
同江国贸万利粮食储备有限公司	51.00	100.00
内蒙古国贸硅业有限公司	38.50	55.00
派尔特（苏州）医疗科技有限公司	51.00	100.00
派尔特医疗科技有限公司	51.00	100.00
派尔特医疗印度有限责任公司	51.00	100.00
派尔特医疗墨西哥公司	35.70	70.00
派尔特医疗国际发展有限公司	51.00	100.00
派尔特医疗加拿大公司	34.00	61.67
厦门市思明区国贸泰和门诊部有限公司	51.00	100.00

说明：本公司在子公司的持股比例不同于表决权比例，系该股权由下属子公司间接持有，按对子公司持股比例换算对下一层子公司的间接持股比例所导致。

②持有半数或以下表决权但仍控制被投资单位、以及持有半数以上表决权但不控制被投资单位的依据；

本公司分别持有 PT.Armada Rock Karunia Transshipment、印尼德润航运有限公司 2

家子公司的股权比例虽未超过 50.00%，但由于本公司拥有对上述公司的权利，通过参与其相关活动而享有可变回报，并且有能力运用对其权利影响其回报金额，能够实施控制，故将其纳入合并范围。

③对于纳入合并范围的重要的结构化主体，控制的依据：本公司以自有资金参与源锦 11 号资产管理计划等资产管理计划，因持有的份额而享有的回报，据此判断本公司作为资产管理计划的主要责任人，期末纳入合并财务报表范围的结构化主体信息具体如下：

主体名称	期末余额			
	资产总额	负债总额	归属于母公司 股东权益	归属于外部 投资者权益
源锦 11 号资产管理计划	398.24	398.24	—	—
源锦 12 号资产管理计划	1,781.43	1,781.43	—	—
质银一号资产管理计划	714.80	714.80	—	—
合计	<b>2,894.47</b>	<b>2,894.47</b>	—	—

## 2. 在子公司的所有者权益份额发生变化且仍控制子公司的交易

(1) 在子公司所有者权益份额发生变化的情况说明：

公司原间接持有厦门国贸泰达有色金属有限公司（以下简称泰达有色）80%股权，2025 年 7 月子公司厦门国贸同歆实业有限公司与锌达（上海）企业管理合伙企业（有限合伙）签订股权转让协议，约定以 19,694,617.00 元受让泰达有色 20%股权。至此，本公司持有子公司泰达有色股权变更为 100%。该项交易导致少数股东权益减少 19,549,682.81 元，资本公积减少 144,934.19 元。

(2) 交易对于少数股东权益及归属于母公司所有者权益的影响：

项 目	厦门国贸泰达有色金属有限公司
购买成本/处置对价	19,694,617.00
——现金	19,694,617.00
减：按取得/处置的股权比例计算的子公司净资产份额	19,549,682.81
差额	144,934.19
其中：调整资本公积	144,934.19
调整盈余公积	—
调整未分配利润	—

### 3. 在合营安排或联营企业中的权益

#### (1) 重要的合营企业或联营企业

合营企业或联营企业名称	主要经营地	注册地	业务性质	持股比例(%)		对合营企业或联营企业投资的会计处理方法
				直接	间接	
联营企业						
世纪证券有限责任公司	深圳	深圳	证券经纪、投资	46.9206	—	权益法

#### (2) 重要联营企业的主要财务信息

项 目	世纪证券有限责任公司	
	期末余额/本期	期初余额/上期
流动资产	19,662,804,643.33	15,670,443,476.42
非流动资产	2,121,992,348.61	3,231,246,334.55
资产合计	21,784,796,991.94	18,901,689,810.97
流动负债	13,438,019,674.49	11,582,608,521.00
非流动负债	2,415,600,945.97	1,565,789,560.01
负债合计	15,853,620,620.46	13,148,398,081.01
少数股东权益		
归属于母公司股东权益	5,931,176,371.48	5,753,291,729.96
按持股比例计算的净资产份额	2,782,943,540.56	2,699,478,999.45
调整事项	1,273,671,419.36	1,273,671,419.36
——商誉	1,273,671,419.36	1,273,671,419.36
——其他		
对联营企业权益投资的账面价值	4,056,614,959.92	3,973,150,418.81
存在公开报价的联营企业权益投资的公允价值		
营业收入	1,204,124,355.02	1,145,427,832.70
净利润	205,943,725.92	201,817,687.58
终止经营的净利润		
其他综合收益	-18,059,084.40	5,630,936.71
综合收益总额	187,884,641.52	207,448,624.29
本期收到的来自联营企业的股利	4,692,061.55	—

#### (3) 不重要的合营企业和联营企业的汇总财务信息

项 目	期末余额/本期	期初余额/上期
联营企业：		
投资账面价值合计	5,627,206,960.64	5,856,690,727.93

项 目	期末余额/本期	期初余额/上期
下列各项按持股比例计算的合计数		
——净利润	52,804,976.22	893,038.99
——其他综合收益	-13,633,855.44	19,421,447.54
——综合收益总额	39,171,120.78	20,314,486.53

(4) 合营企业或联营企业发生的超额亏损

合营企业或联营企业名称	期初累积未确认的损失	本期未确认的损失（或本期分享的净利润）	期末累积未确认的损失
青岛途乐驰橡胶有限公司	7,713,776.01	—	7,713,776.01
长江国投供应链管理（湖北）有限公司	1,411,592.66	8,621,807.34	10,033,400.00

4. 在未纳入合并财务报表范围的结构化主体中的权益

截至 2025 年 12 月 31 日，本公司不存在未纳入合并财务报表范围的结构化主体。

九、政府补助

1. 期末按应收金额确认的政府补助

报告期末无按应收金额确认的政府补助。

2. 涉及政府补助的负债项目

资产负债表列报项目	期初余额	本期新增补助金额	本期计入营业外收入金额	本期转入其他收益	本期其他变动	期末余额	与资产/收益相关
递延收益	2,262,574.11	150,000.00	—	127,989.50	—	2,284,584.61	与资产相关

3. 计入当期损益的政府补助

利润表列报项目	本期发生额	上期发生额
与资产相关	127,989.50	235,350.94
与收益相关	534,420,970.84	575,650,297.26
合计	<b>534,548,960.34</b>	<b>575,885,648.20</b>

十、与金融工具相关的风险

本公司与金融工具相关的风险源于本公司在经营过程中所确认的各类金融资产和金融负债，包括：信用风险、流动性风险和市场风险。

本公司与金融工具相关的各类风险的管理目标和政策的制度由本公司管理层负责。经营管理层通过职能部门负责日常的风险管理。本公司内部审计部门对公司风险管理的

政策和程序的执行情况进行日常监督，并且将有关发现及时报告给本公司审计委员会。

本公司风险管理的总体目标是在不过度影响公司竞争力和应变力的情况下，制定尽可能降低各类与金融工具相关风险的风险管理政策。

## 1. 信用风险

信用风险，是指金融工具的一方未能履行义务从而导致另一方发生财务损失的风险。本公司的信用风险主要产生于货币资金、应收票据、应收账款、其他应收款、长期应收款以及债权投资等，这些金融资产的信用风险源自交易对手违约，最大的风险敞口等于这些工具的账面金额。

本公司货币资金主要存放于商业银行等金融机构，本公司认为这些商业银行具备较高信誉和资产状况，存在较低的信用风险。

对于应收票据、应收账款、其他应收款、长期应收款及债权投资，本公司设定相关政策以控制信用风险敞口。本公司基于对客户的财务状况、从第三方获取担保的可能性、信用记录及其他因素诸如目前市场状况等评估客户的信用资质并设置相应信用期。本公司会定期对客户信用记录进行监控，对于信用记录不良的客户，本公司会采用书面催款、缩短信用期或取消信用期等方式，以确保本公司的整体信用风险在可控的范围内。

### （1）信用风险显著增加判断标准

本公司在每个资产负债表日评估相关金融工具的信用风险自初始确认后是否已显著增加。在确定信用风险自初始确认后是否显著增加时，本公司考虑在无须付出不必要的额外成本或努力即可获得合理且有依据的信息，包括基于本公司历史数据的定性和定量分析、外部信用风险评级以及前瞻性信息。本公司以单项金融工具或者具有相似信用风险特征的金融工具组合为基础，通过比较金融工具在资产负债表日发生违约的风险与在初始确认日发生违约的风险，以确定金融工具预计存续期内发生违约风险的变化情况。

当触发以下一个或多个定量、定性标准时，本公司认为金融工具的信用风险已发生显著增加：定量标准主要为报告日剩余存续期违约概率较初始确认时上升超过一定比例；定性标准为主要债务人经营或财务情况出现重大不利变化、预警客户清单等。

### （2）已发生信用减值资产的定义

为确定是否发生信用减值，本公司所采用的界定标准，与内部针对相关金融工具的信用风险管理目标保持一致，同时考虑定量、定性指标。

本公司评估债务人是否发生信用减值时，主要考虑以下因素：发行方或债务人发生重大财务困难；债务人违反合同，如偿付利息或本金违约或逾期等；债权人出于与债务人财务困难有关的经济或合同考虑，给予债务人在任何其他情况下都不会做出的让步；债务人很可能破产或进行其他财务重组；发行方或债务人财务困难导致该金融资产的活跃市场消失；以大幅折扣购买或源生一项金融资产，该折扣反映了发生信用损失的事实。

金融资产发生信用减值，有可能是多个事件的共同作用所致，未必是可单独识别的事件所致。

### （3）预期信用损失计量的参数

根据信用风险是否发生显著增加以及是否已发生信用减值，本公司对不同的资产分别以 12 个月或整个存续期的预期信用损失计量减值准备。预期信用损失计量的关键参数包括违约概率、违约损失率和违约风险敞口。本公司考虑历史统计数据（如交易对手评级、担保方式及抵质押物类别、还款方式等）的定量分析及前瞻性信息，建立违约概率、违约损失率及违约风险敞口模型。

相关定义如下：

违约概率是指债务人在未来 12 个月或在整个剩余存续期，无法履行其偿付义务的可能性。

违约损失率是指本公司对违约风险暴露发生损失程度作出的预期。根据交易对手的类型、追索的方式和优先级，以及担保品的不同，违约损失率也有所不同。违约损失率为违约发生时风险敞口损失的百分比，以未来 12 个月内或整个存续期为基准进行计算；

违约风险敞口是指，在未来 12 个月或在整个剩余存续期中，在违约发生时，本公司应被偿付的金额。信用风险显著增加的评估及预期信用损失的计算均涉及前瞻性信息。本公司通过进行历史数据分析，识别出影响各业务类型信用风险及预期信用损失的关键经济指标。

本公司所承受的最大信用风险敞口为资产负债表中每项金融资产的账面金额。本公

司没有提供任何其他可能令本公司承受信用风险的担保。

本公司应收账款中，前五大客户的应收账款占本公司应收账款总额的 11.87%（2024 年末：13.87%）；本公司其他应收款中，欠款金额前五大公司的其他应收款占本公司其他应收款总额的 70.15%（2024 年末：65.23%）。

## 2. 流动性风险

流动性风险，是指企业在履行以交付现金或其他金融资产的方式结算的义务时发生资金短缺的风险。本公司统筹负责公司内各子公司的现金管理工作，包括现金盈余的短期投资和筹措贷款以应付预计现金需求。本公司的政策是定期监控短期和长期的流动资金需求，以及是否符合借款协议的规定，以确保维持充裕的现金储备和可供随时变现的有价证券。

截至 2025 年 12 月 31 日，本公司金融资产到期期限如下：

项目名称	期末余额	到期期限
货币资金	7,230,264,656.15	1 年以内
交易性金融资产	2,191,909,173.28	1 年以内
衍生金融资产	226,321,112.61	1 年以内
应收票据	36,084,503.37	1 年以内
应收账款	11,821,005,077.73	1 年以内
应收款项融资	1,289,017,127.76	1 年以内
其他应收款	4,317,761,641.54	1 年以内
一年内到期的非流动资产	811,819,334.63	1 年以内
其他流动资产	201,770,273.44	1 年以内
其他权益工具投资	2,624,860.77	超过 1 年
其他非流动金融资产	1,515,358,225.64	超过 1 年
长期应收款	2,351,446,294.04	超过 1 年
<b>金融资产合计</b>	<b>31,995,382,280.96</b>	

截至 2025 年 12 月 31 日，本公司金融负债到期期限如下：

项目名称	期末余额	到期期限
短期借款	9,431,091,147.11	1 年以内
交易性金融负债	15,349,354.36	1 年以内
衍生金融负债	584,232,365.02	1 年以内
应付票据	27,588,834,877.60	1 年以内

项目名称	期末余额	到期期限
应付账款	7,121,932,987.71	1 年以内
其他应付款	1,960,312,574.39	1 年以内
一年内到期的非流动负债	461,985,118.72	1 年以内
其他流动负债	2,735,692,159.94	1 年以内
长期借款	1,566,945,960.36	超过 1 年
应付债券	998,250,000.00	超过 1 年
租赁负债	1,092,172,592.51	超过 1 年
长期应付款	10,268,444.56	超过 1 年
<b>金融负债合计</b>	<b>53,567,067,582.28</b>	

### 3. 市场风险

#### (1) 外汇风险

本公司的汇率风险主要来自本公司及下属子公司持有的不以其记账本位币计价的外币资产和负债。本公司承受汇率风险主要与以港币和美元计价的借款有关，除本公司设立在境外的下属子公司使用美元、欧元、港币、日元、新加坡元、新台币、新西兰元、澳元、印度尼西亚盾等外币计价结算外，本公司的其他主要业务以人民币计价结算。

本公司期末各外币货币性资产负债项目详见本附注五、72 外币货币性项目。

#### (2) 利率风险

本公司的利率风险主要产生于长期银行借款、应付债券等长期带息债务。浮动利率的金融负债使本公司面临现金流量利率风险，固定利率的金融负债使本公司面临公允价值利率风险。本公司根据当时的市场环境来决定固定利率及浮动利率合同的相对比例。

本公司总部财务部门持续监控集团利率水平。利率上升会增加新增带息债务的成本以及本公司尚未付清的以浮动利率计息的带息债务的利息支出，并对本公司的财务业绩产生重大的不利影响，管理层会依据最新的市场状况及时做出调整。

截至 2025 年 12 月 31 日止，在其他风险变量保持不变的情况下，如果以浮动利率计算的借款利率上升或下降 50 个基点，本公司当年的净利润就会减少或增加 1.10 亿元。

### 4. 套期

#### (1) 套期业务风险管理

项 目	相应风险管理策略和目标	被套期风险的定性和定量信息	被套期项目及相关的套期工具之间的经济关系	预期风险管理目标有效实现情况	相应套期活动对风险敞口的影响
商品期货套期	商品购销面临价格波动风险，利用期货市场的套期保值功能，规避经营活动中的价格波动风险	对现货商品的价格波动进行套期，根据现货商品的一定比例调整期货合约持仓量	买卖与现货商品高度相关、数量相当的期货商品	公司已建立套期保值业务制度，持续对套期关系、套期风险管理控制，锁定商品价格风险，以实现预期目标	买入或卖出相应的期货合约对冲公司现货业务端存在的敞口风险

(2) 开展符合条件的套期业务并应用套期会计情况

项 目	与被套期项目以及套期工具相关账面价值	已确认的被套期项目账面价值中所包含的被套期项目累计公允价值套期调整	套期有效性和套期无效部分来源	套期会计对公司的财务报表相关影响
<b>套期风险类型</b>				
商品价格风险-衍生金融资产	23,839,904.41	381,007,469.91	被套期项目与套期工具的相关性	278,068,561.56
商品价格风险-衍生金融负债	286,755,304.61			
商品价格风险-库存商品	1,401,797,513.07			
商品价格风险-其他流动资产	200,826,511.31			
商品价格风险-其他流动负债	31,222,159.94			
商品价格风险-其他综合收益	-5,240,566.78			
<b>套期类别</b>				
公允价值套期-衍生金融资产	23,839,904.41	381,007,469.91	被套期项目与套期工具的相关性	278,068,561.56
公允价值套期-衍生金融负债	282,627,133.67			
公允价值套期-库存商品	1,401,797,513.07			
公允价值套期-其他流动资产	200,826,511.31			
公允价值套期-其他流动负债	31,222,159.94			
现金流量套期-衍生金融负债	4,128,170.94	不适用	被套期项目与套期工具的相关性	—
现金流量套期-其他综合收益	-5,240,566.78			

(3) 未应用套期会计的说明

项 目	未应用套期会计的原因	对财务报表的影响
商品期货套期	公司按照商品现货持有总量，控制期货交易头寸，未针对商品现货合同和期货合约一一指定套期关系，未满足套期会计应用条件	502,572,783.99

5. 金融资产转移

(1) 按金融资产转移方式分类列示

金融资产转移的方式	已转移金融资产的性质	已转移金融资产的金额	终止确认情况	终止确认情况的判断依据
背书/贴现	应收票据	78,741,276.17	未终止确认	保留了其几乎所有的风险和报酬，包括与其相关的违约风险
背书/贴现	应收款项融资	66,834,323,237.39	终止确认	已经转移了其几乎所有的风险和报酬
保理/转让	应收账款	426,009,690.00	未终止确认	保留了其几乎所有的风险和报酬，包括与其相关的违约风险
保理/转让	应收账款	15,654,679,926.89	终止确认	已经转移了其几乎所有的风险和报酬
发行资产支持证券	应收账款	2,528,665,475.92	终止确认	已经转移了其几乎所有的风险和报酬
<b>合计</b>	<b>—</b>	<b>85,522,419,606.37</b>	<b>—</b>	<b>—</b>

(2) 转移而终止确认的金融资产情况

项目	金融资产转移的方式	终止确认金额	与终止确认相关的利得或损失
应收账款	发行资产支持证券/保理	18,183,345,402.81	-65,116,438.50
应收款项融资	背书/贴现	66,834,323,237.39	-24,534,189.05
<b>合计</b>	<b>—</b>	<b>85,017,668,640.20</b>	<b>-89,650,627.55</b>

十一、公允价值的披露

公允价值计量结果所属的层次，由对公允价值计量整体而言具有重要意义的输入值所属的最低层次决定：

第一层次：相同资产或负债在活跃市场上未经调整的报价。

第二层次：除第一层次输入值外相关资产或负债直接或间接可观察的输入值。

第三层次：相关资产或负债的不可观察输入值。

1. 2025年12月31日，以公允价值计量的资产和负债的公允价值

项目	期末公允价值			合计
	第一层次公允价值计量	第二层次公允价值计量	第三层次公允价值计量	
一、持续的公允价值计量				
(一) 交易性金融资产	732,513,140.85	1,685,717,145.04	—	2,418,230,285.89
1.以公允价值计量且变动计入当期损益的金融资产	732,513,140.85	1,685,717,145.04	—	2,418,230,285.89
(1) 债务工具投资	556,700.00	1,602,503,901.96	—	1,603,060,601.96

项 目	期末公允价值			
	第一层次公允价值计量	第二层次公允价值计量	第三层次公允价值计量	合计
(2) 权益工具投资	551,906,930.18	—	—	551,906,930.18
(3) 销售合同点价结算应收款	—	36,941,641.14	—	36,941,641.14
(4) 衍生金融资产	180,049,510.67	46,271,601.94	—	226,321,112.61
(二) 应收款项融资	—	1,289,017,127.76	—	1,289,017,127.76
(三) 存货	—	1,401,797,513.07	—	1,401,797,513.07
1.被套期项目	—	1,401,797,513.07	—	1,401,797,513.07
(四) 其他流动资产	—	200,826,511.31	—	200,826,511.31
1.被套期项目	—	200,826,511.31	—	200,826,511.31
(五) 其他权益工具投资	—	—	2,624,860.77	2,624,860.77
(六) 其他非流动金融资产	—	28,510,136.99	1,486,848,088.65	1,515,358,225.64
1.债务工具投资	—	20,350,136.99	175,454,691.20	195,804,828.19
2.权益工具投资	—	8,160,000.00	1,311,393,397.45	1,319,553,397.45
持续以公允价值计量的资产总额	732,513,140.85	4,605,868,434.17	1,489,472,949.42	6,827,854,524.44
(七) 交易性金融负债	550,942,400.25	48,639,319.13	—	599,581,719.38
1.以公允价值计量且变动计入当期损益的金融负债	550,942,400.25	48,639,319.13	—	599,581,719.38
(1) 衍生金融负债	550,942,400.25	33,289,964.77	—	584,232,365.02
(2) 销售合同点价结算已收款	—	15,349,354.36	—	15,349,354.36
(八) 其他流动负债	—	31,222,159.94	—	31,222,159.94
1.被套期项目	—	31,222,159.94	—	31,222,159.94
持续以公允价值计量的负债总额	550,942,400.25	79,861,479.07	—	630,803,879.32
二、非持续的公允价值计量	—	—	—	—

对于在活跃市场上交易的金融工具，本公司以其活跃市场报价确定其公允价值；对于不在活跃市场上交易的金融工具，本公司采用估值技术确定其公允价值。所使用的估值模型主要为现金流量折现模型和市场可比公司模型等。估值技术的输入值主要包括无风险利率、基准利率、汇率、信用点差、流动性溢价、缺乏流动性折扣等。

本公司以摊余成本计量的金融资产和金融负债主要包括：货币资金、应收票据、应收账款、其他应收款、一年内到期的非流动资产、其他流动资产、债权投资、长期应收款、短期借款、应付票据、应付账款、其他应付款、一年内到期的非流动负债、其他流

动负债、长期应付款、长期借款和应付债券等。不以公允价值计量的金融资产和金融负债的账面价值与公允价值相差较小。

## 十二、关联方及关联交易

关联方的认定标准：一方控制、共同控制另一方或对另一方施加重大影响，以及两方或两方以上同受一方控制、共同控制的，构成关联方。

### 1. 本公司的母公司情况

母公司名称	注册地	业务性质	注册资本	母公司对本公司的持股比例(%)	母公司对本公司的表决权比例(%)
厦门国贸控股集团有限公司	厦门	对国资委授权的资产进行经营与管理	165,990.00万元	39.29	39.29

#### ①本公司的母公司情况的说明：

厦门国贸控股集团有限公司持股比例为 39.29%，包含全资子公司厦门国贸建设开发有限公司持有本公司股份比例 0.41%，和厦门国贸控股集团有限公司出资设立的兴证证券资管—厦门国贸控股集团有限公司—兴证资管阿尔法科睿 1 号单一资产管理计划持有本公司股份比例 0.54%。

#### ②本公司最终控制方：厦门市人民政府国有资产监督管理委员会。

### 2. 本公司的子公司情况

本公司子公司的情况详见附注八、在其他主体中的权益

### 3. 本公司合营和联营企业情况

#### (1) 本公司重要的合营和联营企业情况

本公司重要的合营或联营企业详见附注八、在其他主体中的权益

(2) 报告期内与本公司发生关联方交易，或前期与本公司发生关联方交易形成余额的其他合营或联营企业情况如下

合营或联营企业名称	与本公司关系
福建三钢闽光股份有限公司	本公司联营企业
长江国投供应链管理（湖北）有限公司	本公司联营企业
鄂农发（厦门）农产有限公司	本公司联营企业
国贸期货股份有限公司	本公司联营企业、同一控股股东

合营或联营企业名称	与本公司关系
厦门远达国际货运代理有限公司	本公司联营企业
厦门国贸艾迪康医学检验实验室有限公司	本公司联营企业
山东能源集团国贸发展有限公司	本公司联营企业
苏州威森特医疗机器人有限公司	本公司联营企业
派尔特医疗巴西有限责任公司	本公司联营企业
融瑞有限公司	本公司联营企业
青岛途乐驰橡胶有限公司	本公司联营企业
厦门农村商业银行股份有限公司	本公司联营企业

#### 4. 本公司的其他关联方情况

其他关联方名称	其他关联方与本公司关系
厦门市供销社集团公司	与本公司同一控股股东
厦门国贸地产集团有限公司	与本公司同一控股股东
厦门信达股份有限公司	与本公司同一控股股东
厦门国贸教育集团有限公司	与本公司同一控股股东
厦门海翼集团有限公司	与本公司同一控股股东
厦门国贸会展集团有限公司	与本公司同一控股股东
厦门国贸资本集团有限公司	与本公司同一控股股东
厦门信息信达有限公司	与本公司同一控股股东
中国正通汽车服务控股有限公司	与本公司同一控股股东
临夏夏临集团有限公司	与本公司同一控股股东
中红普林集团有限公司	与本公司同一控股股东
厦门国贸控股集团财务有限公司	与本公司同一控股股东
国贸启润资本管理有限公司	与本公司同一控股股东
厦门国贸金融中心开发有限公司	与本公司同一控股股东
国贸控股（香港）投资有限公司	与本公司同一控股股东
众汇同鑫（厦门）企业管理有限公司	与本公司同一控股股东
厦门信达海易科技有限公司	控股股东的联营企业
厦门供应链数智创新有限公司	控股股东的联营企业
厦门创翼商业保理有限公司	控股股东的联营企业
厦门国贸展览中心有限公司	控股股东的联营企业
厦门闽台轮渡有限公司	控股股东的联营企业
厦门银泰海湾商业管理有限公司	控股股东的联营企业
厦门国际银行股份有限公司	控股股东的联营企业
厦门国贸会议中心有限公司	控股股东的联营企业

其他关联方名称	其他关联方与本公司关系
福建泉信供应链管理有限公司	控股股东的联营企业
国兴（厦门）私募基金管理有限公司	控股股东的联营企业

## 5. 关联交易情况

### （1）购销商品、提供和接受劳务的关联交易

#### 采购商品、接受劳务情况

关联方	关联交易内容	本期发生额	上期发生额
福建三钢闽光股份有限公司	采购商品/接受劳务	1,431,426,918.53	3,075,340,368.19
鄂农发（厦门）农产有限公司	采购商品	1,027,236,418.76	45,729,429.11
厦门信达股份有限公司	采购商品/接受劳务	82,918,963.66	275,118,028.29
山东能源集团国贸发展有限公司	采购商品	50,835,104.16	381,537,795.62
厦门国贸地产集团有限公司	接受劳务	29,534,250.91	37,203,003.33
国贸期货股份有限公司	接受劳务	24,246,004.27	20,521,390.46
厦门国贸教育集团有限公司	接受劳务	19,778,569.50	13,919,163.90
厦门市供销社集团公司	采购商品/接受劳务	13,484,689.83	18,593,764.57
国贸启润资本管理有限公司	采购商品	11,968,687.50	24,001,715.43
厦门远达国际货运代理有限公司	接受劳务	4,371,652.88	2,319,871.37
厦门国贸会展集团有限公司	接受劳务	1,975,148.76	5,332,386.65
厦门国贸展览中心有限公司	接受劳务	498,113.21	534,656.60
中国正通汽车服务控股有限公司	采购商品/接受劳务	332,436.64	26,457.73
苏州威森特医疗机器人有限公司	采购商品	295,021.95	360,800.36
厦门国贸艾迪康医学检验实验室有限公司	接受劳务	117,722.40	29,448.15
厦门信息信达有限公司	采购商品/接受劳务	40,000.00	376,270.71
临夏夏临集团有限公司	采购商品	4,200.00	3,000.00
黑龙江倍丰国贸农业发展有限公司	采购商品	—	2,764,692.15
厦门海翼集团有限公司	采购商品/接受劳务	—	1,391,906.57
厦门国贸资本集团有限公司	采购商品/接受劳务	—	1,447,244.07
浙江润祥金属有限公司	采购商品	—	46,134.37
厦门市万贸悦城物业服务服务有限公司	接受劳务	—	31,456.16
世纪证券有限责任公司	接受劳务	—	24,408.89

说明：本期福建三钢闽光股份有限公司、厦门市供销社集团公司为本公司提供了代理采购等劳务服务。

## 出售商品、提供劳务情况

关联方	关联交易内容	本期发生额	上期发生额
福建三钢闽光股份有限公司	出售商品/提供劳务	9,540,841,166.76	9,832,206,001.45
厦门信达股份有限公司	出售商品/提供劳务	311,901,740.35	25,459,973.73
长江国投供应链管理（湖北）有限公司	出售商品/提供劳务	123,194,331.13	4,128,715.57
厦门市供销社集团公司	出售商品/提供劳务	37,681,864.66	27,567,323.56
派尔特医疗巴西有限责任公司	出售商品	36,286,508.22	56,240,708.44
厦门国贸地产集团有限公司	出售商品/提供劳务	32,346,110.90	333,927.21
鄂农发（厦门）农产有限公司	出售商品/提供劳务	23,340,369.77	25,164,107.73
厦门远达国际货运代理有限公司	提供劳务	10,974,952.40	1,366,321.89
国兴（厦门）私募基金管理有限公司	提供劳务	9,824,512.59	—
国贸启润资本管理有限公司	出售商品/提供劳务	8,452,838.76	6,075,528.37
中红普林集团有限公司	出售商品/提供劳务	6,578,138.12	1,399,750.04
福建泉信供应链管理有限公司	出售商品	411,016.75	—
厦门国贸控股集团有限公司	提供劳务	262,455.60	93,076.14
厦门海翼集团有限公司	出售商品/提供劳务	211,057.08	342,596.61
厦门闽台轮渡有限公司	出售商品	186,157.30	11,181.23
厦门国贸资本集团有限公司	出售商品/提供劳务	180,571.58	435,680.69
厦门国贸教育集团有限公司	出售商品/提供劳务	167,589.84	74,607.77
国贸期货股份有限公司	出售商品/提供劳务	156,245.69	98,942.35
厦门国贸会展集团有限公司	出售商品/提供劳务	82,191.67	233,796.64
临夏厦临集团有限公司	提供劳务	69,493.90	19,245.28
世纪证券有限责任公司	出售商品	57,256.64	—
苏州威森特医疗机器人有限公司	出售商品	50,562.00	17,545.68
厦门信息信达有限公司	出售商品	28,156.58	114,564.75
中国正通汽车服务控股有限公司	提供劳务	10,181.68	1,592.92
厦门国贸展览中心有限公司	出售商品/提供劳务	7,589.32	15,450.34
厦门供应链数智创新有限公司	出售商品	6,194.70	—
厦门创翼商业保理有限公司	出售商品/提供劳务	3,408.59	2,705.08
厦门国贸控股集团财务有限公司	出售商品/提供劳务	2,628.24	11,201.27
厦门国贸会议中心有限公司	提供劳务	782.57	3,299.59
众汇同鑫（厦门）企业管理有限公司	出售商品/提供劳务	417.55	773.64
国电投宁夏青铜峡新材料有限公司	出售商品	—	7,931,602.43
山东能源集团国贸发展有限公司	出售商品/提供劳务	—	3,281,841.01

关联方	关联交易内容	本期发生额	上期发生额
黑龙江倍丰国贸农业发展有限公司	出售商品/提供劳务	—	613,376.56
江苏启顺粮油有限公司	提供劳务	—	221,683.40
金川启润（甘肃）供应链有限公司	提供劳务	—	101,716.46
黑龙江农投启润粮食产业有限公司	出售商品	—	8,919.69
厦门百福保泰物业服务有限公司	提供劳务	—	175.70

(2) 关联托管、承包情况

本公司受托管理/承包情况表：

委托方/出包方名称	受托方/承包方名称	受托/承包资产类型	受托/承包起始日	受托/承包终止日	托管收益/承包收益定价依据	本期确认的托管收益/承包收益
厦门海翼集团有限公司（说明1）	厦门国贸冶金煤焦有限公司	其他资产托管	2025年1月1日	2025年8月31日	协议定价	527,070.62
厦门国贸控股集团有限公司（说明2）	厦门国贸集团股份有限公司	其他资产托管	2024年1月22日	2029年1月21日	协议定价	80,767.29
厦门国贸控股集团有限公司（说明3）	厦门国贸海运有限公司	股权托管	2023年6月1日	2028年5月31日	协议定价	186,122.89
厦门国贸控股集团有限公司（说明4）	厦门国贸矿业有限公司	股权托管	2024年6月30日	2029年6月30日	协议定价	140,372.30

说明 1：委托方厦门海翼集团有限公司将其子公司厦门海翼国际贸易有限公司委托本公司子公司厦门国贸冶金煤焦有限公司经营管理。

说明 2：委托方厦门国贸控股集团有限公司将其子公司临夏厦临集团有限公司委托本公司经营管理。

说明 3：委托方厦门国贸控股集团有限公司将其持有的厦门闽台轮渡有限公司 25% 股权委托本公司子公司厦门国贸海运有限公司进行管理。

说明 4：委托方厦门国贸控股集团有限公司将其持有的福建省三钢（集团）有限责任公司 4.5148% 股权委托本公司子公司厦门国贸矿业有限公司进行管理。

(3) 关联租赁情况

本公司作为出租方：

承租方名称	租赁资产种类	本期确认的租赁收入	上期确认的租赁收入
厦门银泰海湾商业管理有限公司	房屋及建筑物	38,732,236.54	45,961,297.09

承租方名称	租赁资产种类	本期确认的租赁收入	上期确认的租赁收入
厦门信达股份有限公司	房屋及建筑物	6,977,677.79	16,521,955.35
厦门国贸资本集团有限公司	房屋及建筑物	4,659,764.65	7,374,885.13
国贸期货股份有限公司	房屋及建筑物	3,013,544.44	7,337,298.67
厦门国贸地产集团有限公司	房屋及建筑物	1,488,674.52	14,479,020.93
世纪证券有限责任公司	房屋及建筑物	1,838,068.56	2,605,539.88
国贸启润资本管理有限公司	房屋及建筑物	1,844,771.22	1,844,771.22
厦门国贸会展集团有限公司	房屋及建筑物	132,183.85	—
厦门海翼集团有限公司	房屋及建筑物	79,436.98	7,538.36
中红普林集团有限公司	房屋及建筑物	62,388.57	133,065.71
中国正通汽车服务控股有限公司	房屋及建筑物	68,554.13	232,885.00
厦门国贸教育集团有限公司	房屋及建筑物	—	363,517.33
厦门银泰美岁商业管理有限公司	房屋及建筑物	—	20,655,501.10
厦门国贸控股集团有限公司	房屋及建筑物	—	10,543,543.20
厦门创翼商业保理有限公司	房屋及建筑物	—	243,595.74
众汇同鑫（厦门）企业管理有限公司	房屋及建筑物	—	216,058.64
苏州威森特医疗机器人有限公司	房屋及建筑物	—	369,073.39
厦门国贸控股集团财务有限公司	房屋及建筑物	—	126,160.80
国兴（厦门）私募基金管理有限公司	房屋及建筑物	—	41,072.63
厦门隆海投资管理有限公司	房屋及建筑物	—	23,292.12

本公司作为承租方：

出租方名称	租赁资产种类	本期发生额				
		简化处理的短期租赁和低价资产租赁的租金费用	未纳入租赁负债计量的可变租赁付款额	支付的租金	承担的租赁负债利息支出	增加的使用权资产
厦门国贸会展集团有限公司	房屋及建筑物	1,869,391.36	—	—	—	—
厦门国贸地产集团有限公司	房屋及建筑物	—	—	3,023,508.56	1,031,193.50	1,153,206.81
厦门国贸金融中心开发有限公司	房屋及建筑物	2,296,797.27	—	35,303,285.22	3,223,336.38	8,638,241.55

（续上表）

出租方名称	租赁资产种类	上期发生额				
		简化处理的短期租赁和低价值资产租赁的租金费用	未纳入租赁负债计量的可变租赁付款额	支付的租金	承担的租赁负债利息支出	增加的使用权资产
厦门国贸会展集团有限公司	房屋及建筑物	3,153,811.46	—	—	—	—
厦门国贸地产集团有限公司	房屋及建筑物	—	—	2,381,013.00	561,609.89	19,624,747.77
厦门国贸金融中心开发有限公司	房屋及建筑物	—	—	—	—	82,554,955.66

(4) 关联方资金拆借

①拆入情况：

关联方	期初余额	本期拆入金额	本期还款	其他变动	期末余额	本期支付利息	说明
融瑞有限公司	15,717,033.60	—	—	2,851,656.11	18,568,689.71	—	说明 1
厦门国贸控股集团有限公司	—	33,068,081,113.67	33,068,081,113.67	—	—	288,888.89	
国贸控股（香港）投资有限公司	—	2,200,000,000.00	2,200,000,000.00	—	—	—	

说明 1：其他变动系汇率变动影响。本期未支付利息系联营企业按出资比例拆借资金给股东，未支付资金占用费。

(5) 关联方资产转让、债务重组情况

①资产转让

关联方	关联交易内容	本期发生额	上期发生额
国贸期货股份有限公司	转让持有的国贸启润资本管理有限公司 24%股权	—	55,102,120.22
国贸期货股份有限公司	转让持有的厦门国贸资产管理有限公司 5%股权	—	1,311,200.00

②处置子公司

本期公司将持有的厦门国贸数字科技有限公司（含厦门国贸京东数字科技有限公司）全部股权出售给厦门信达股份有限公司，具体详见附注七、4。

(6) 关键管理人员报酬

项目	本期发生额（万元）	上期发生额（万元）
关键管理人员报酬	1,106.39	746.63

6. 关联方应收应付款项

(1) 应收项目

项目名称	关联方	期末余额		期初余额	
		账面余额	坏账准备	账面余额	坏账准备
预付款项	福建三钢闽光股份有限公司	145,989,623.81	—	243,664,448.71	—
预付款项	厦门市供销社集团公司	61,156,073.40	—	—	—
预付款项	国贸期货股份有限公司	200,000.00	—	—	—
预付款项	厦门信达股份有限公司	85,430.01	—	253,720.69	—
预付款项	厦门国贸会展集团有限公司	23,662.00	—	29,900.00	—
预付款项	厦门远达国际货运代理有限公司	7,175.45	—	17,370.25	—
预付款项	厦门国贸地产集团有限公司	—	—	9,853.77	—
预付款项	山东能源集团国贸发展有限公司	—	—	1,953,329.81	—
预付款项	苏州威森特医疗机器人有限公司	—	—	244,811.95	—
预付款项	鄂农发（厦门）农产有限公司	—	—	13,197.40	—
应收账款	派尔特医疗巴西有限责任公司	56,621,247.92	2,831,062.41	66,853,715.82	3,342,685.79
应收账款	青岛途乐驰橡胶有限公司	6,104,394.10	6,104,394.10	6,104,394.10	6,104,394.10
应收账款	福建三钢闽光股份有限公司	3,250,826.73	162,541.34	99,525,781.75	4,976,289.09
应收账款	长江国投供应链管理（湖北）有限公司	2,962,032.52	148,101.63	1,181,485.99	59,074.30
应收账款	厦门远达国际货运代理有限公司	2,131,470.53	106,573.53	—	—
应收账款	厦门闽台轮渡有限公司	1,230,179.38	61,508.97	—	—
应收账款	厦门国贸地产集团有限公司	636,677.91	31,833.90	7,125.00	356.25
应收账款	厦门银泰海湾商业管理有限公司	341,295.81	17,064.79	302,749.40	15,137.47
应收账款	厦门市供销社集团公司	58,842.69	2,942.13	—	—
应收账款	厦门信达股份有限公司	15,134.55	756.73	—	—
应收账款	厦门信息信达有限公司	2,817.75	140.89	2,986.88	149.34
应收账款	厦门国贸资本集团有限公司	1,188.00	59.40	3,000.00	150.00

项目名称	关联方	期末余额		期初余额	
		账面余额	坏账准备	账面余额	坏账准备
应收账款	厦门海翼集团有限公司	1,124.00	56.20	3,000.00	150.00
应收账款	国电投宁夏青铜峡新材料有限公司	—	—	403,351.84	20,167.59
应收账款	厦门国贸教育集团有限公司	—	—	6,500.00	325.00
应收账款	国贸启润资本管理有限公司	—	—	5,220.00	261.00
应收账款	国贸期货股份有限公司	—	—	1,200.00	60.00
应收款项融资	厦门市供销社集团公司	6,648,783.72	—	—	—
应收款项融资	福建三钢闽光股份有限公司	6,202,450.01	—	12,655,239.20	—
应收款项融资	国电投宁夏青铜峡新材料有限公司	—	—	298,292.25	—
应收股利	派尔特医疗巴西有限责任公司	2,695,769.72	—	—	—
其他应收款	国贸期货股份有限公司	1,880,257,857.73	729.62	1,163,693,966.06	218,056.01
其他应收款	国贸启润资本管理有限公司	16,762,204.39	—	112,005.04	—
其他应收款	厦门国贸金融中心开发有限公司	7,381,752.30	369,087.62	7,416,740.80	370,837.05
其他应收款	苏州威森特医疗机器人有限公司	2,078,711.50	103,935.58	2,028,149.50	101,407.48
其他应收款	厦门国贸地产集团有限公司	1,296,144.87	64,807.24	1,483,249.45	74,162.47
其他应收款	福建三钢闽光股份有限公司	720,000.00	36,000.00	780,000.00	39,000.00
其他应收款	厦门海翼集团有限公司	600,429.45	30,021.47	973,153.81	48,657.71
其他应收款	厦门国贸控股集团有限公司	148,794.64	7,439.73	1,948,258.62	97,412.93
其他应收款	厦门国贸会展集团有限公司	100,000.00	5,000.00	130,745.90	6,537.30
其他应收款	厦门国贸教育集团有限公司	55,405.69	2,770.29	—	—
其他应收款	厦门国贸资本集团有限公司	46,335.49	2,316.78	57,638.43	2,881.92
其他应收款	厦门信达股份有限公司	45,140.28	2,257.01	215,334.79	10,766.74
其他应收款	长江国投供应链管理（湖北）有限公司	43,600.00	2,180.00	948,913.95	47,445.70

项目名称	关联方	期末余额		期初余额	
		账面余额	坏账准备	账面余额	坏账准备
其他应收款	厦门信达海易科技有限公司	13,750.96	687.55	—	—

## (2) 应付项目

项目名称	关联方	期末余额	期初余额
预收款项	厦门国贸资本集团有限公司	7,131.43	33,330.27
应付账款	厦门市供销社集团公司	329,302,486.58	—
应付账款	鄂农发(厦门)农产有限公司	126,532,837.39	—
应付账款	厦门信达股份有限公司	2,878,350.24	22,779,341.34
应付账款	厦门国贸地产集团有限公司	1,207,927.31	1,533,710.72
应付账款	厦门国贸教育集团有限公司	1,099,042.21	1,259,465.04
应付账款	山东能源集团国贸发展有限公司	368,810.01	615,047.41
应付账款	苏州威森特医疗机器人有限公司	282,901.84	42,101.79
应付账款	福建三钢闽光股份有限公司	96,282.39	80,000.00
应付账款	厦门国贸会展集团有限公司	21,841.00	5,484.00
应付账款	厦门国贸艾迪康医学检验实验室有限公司	12,419.70	5,811.00
应付账款	国贸期货股份有限公司	3,848.68	—
应付账款	世纪证券有限责任公司	—	25,873.42
应付票据	厦门市供销社集团公司	1,282,892,469.21	—
应付票据	福建三钢闽光股份有限公司	588,373,847.55	1,220,672,184.04
应付票据	鄂农发(厦门)农产有限公司	548,513,498.19	—
其他应付款	融瑞有限公司	18,568,689.71	15,717,033.60
其他应付款	厦门银泰海湾商业管理有限公司	5,000,000.00	5,000,000.00
其他应付款	厦门国贸地产集团有限公司	2,440,657.95	6,020,906.82
其他应付款	厦门信达股份有限公司	683,260.63	718,393.94
其他应付款	厦门海翼集团有限公司	200,000.00	200,000.00
其他应付款	厦门国贸会展集团有限公司	199,533.33	486,851.50
其他应付款	厦门国贸控股集团财务有限公司	221.20	—
其他应付款	国贸期货股份有限公司	—	31,407,840.00
其他应付款	厦门国贸资本集团有限公司	—	5,670.10
其他应付款	国贸启润资本管理有限公司	—	14,622,888.00
其他应付款	厦门国贸教育集团有限公司	—	12,328.70
合同负债	厦门市供销社集团公司	446,300,696.11	3,220,945.68
合同负债	福建三钢闽光股份有限公司	287,387,345.98	160,772,865.92

项目名称	关联方	期末余额	期初余额
合同负债	鄂农发（厦门）农产有限公司	119,598,036.87	49,062,353.36
合同负债	长江国投供应链管理（湖北）有限公司	4,369,589.07	—
合同负债	厦门信达股份有限公司	1,505,309.73	—
合同负债	厦门国贸地产集团有限公司	3,185.84	—
合同负债	厦门国贸资本集团有限公司	1,061.95	—
合同负债	中红普林集团有限公司	—	25,657,579.10

### 7. 与厦门农村商业银行股份有限公司的关联交易

2025 年度，本公司与厦门农村商业银行股份有限公司交易业务涉及存款业务，2025 年末存款余额为 336.56 万元，2025 年度发生存款利息收入 21.93 万元。

### 8. 与厦门国际银行股份有限公司的关联交易

2025 年度，本公司与厦门国际银行股份有限公司交易业务涉及存款业务和理财业务，2025 年末存款余额为 116.97 万元、理财业务余额为 0 万元，2025 年度发生存款利息收入 15.39 万元，发生理财收益 736.00 万元。

### 9. 与厦门国贸控股集团财务有限公司的关联交易

2025 年度，本公司与厦门国贸控股集团财务有限公司交易业务涉及存款业务及其他金融服务，2025 年末存款余额为 297,354.24 万元，2025 年度发生存款利息收入 827.91 万元。

2025 年度，本公司通过厦门国贸控股集团财务有限公司开具承兑汇票、办理保函业务 148,475.88 万元，发生财务费用支出 120.35 万元。

### 10. 与国贸启润资本管理有限公司发生的期权关联交易

2025 年度，本公司与国贸启润资本管理有限公司发生期权交易业务，发生期权业务损失 4,595.51 万元。

## 十三、股份支付

### 1. 股份支付总体情况

授予对象类别	本期授予		本期行权		本期解锁		本期失效	
	数量	金额	数量	金额	数量	金额	数量	金额
公司董事、高级管理人员、中层管理人员、核心骨干员工	—	—	—	—	—	—	5,701,936.00	28,053,525.12

(续上表)

授予对象类别	期末发行在外的股票期权		期末发行在外的其他权益工具	
	行权价格的范围	合同剩余期限	行权价格的范围	合同剩余期限
公司董事、高级管理人员、中层管理人员、核心骨干员工	不适用	不适用	说明	说明

说明：2023 年度，公司向限制性股票激励计划对象授予 2,067.72 万股限售股份，自授予登记完成之日起 24 个月、36 个月、48 个月分别按 33%、33%、34%的比例解除限售，此次授予的股票登记之日为 2023 年 5 月 25 日。

## 2. 以权益结算的股份支付情况

项 目	本期发生额
以权益结算的股份支付对象	公司董事、高级管理人员、中层管理人员、核心骨干员工
授予日权益工具公允价值的确定方法	授予当日收盘价格减去授予价格
授予日权益工具公允价值的重要参数	授予当日收盘价格
可行权权益工具数量的确定依据	限制性股票以获授限制性股票额度为基数，综合考虑每个资产负债表日可行权职工人数变动情况、各个可行权年度公司业绩考核指标和激励对象个人绩效考核情况确定
本期估计与上期估计有重大差异的原因	无
以权益结算的股份支付计入资本公积的累计金额	88,178,732.40

## 3. 本期股份支付费用

授予对象类别	以权益结算的股份支付费用	以现金结算的股份支付费用
公司董事、高级管理人员、中层管理人员、核心骨干员工	-8,432,583.92	不适用

## 十四、承诺及或有事项

### 1. 重要承诺事项

截至 2025 年 12 月 31 日，本公司无需要披露的重要承诺事项。

### 2. 或有事项

## (1) 未决诉讼仲裁形成的或有负债及其财务影响

## ①本公司作为原告

本公司及下属子公司作为原告提起诉讼的事项主要系买卖合同纠纷、代理合同纠纷等案件，本公司根据损失情况要求对方提供相应赔偿。截至 2025 年 12 月 31 日，相关诉讼涉及的预计可能损失为 11.54 亿元，本公司对相关纠纷涉及的预计损失已在应收款项坏账准备预估了减值损失。

## ②本公司作为被告

本公司不存在因未决诉讼仲裁形成的重要或有负债。

## (2) 为其他单位提供债务担保形成的或有负债及其财务影响

①截至 2025 年 12 月 31 日，本公司及子公司为下列合并范围内的子公司授信、贷款等提供担保：

单位：万元

担保方	被担保方	币种	担保金额	担保余额
本公司	下属子公司	人民币	11,634,555.94	3,689,946.72
本公司	下属子公司	美元	149,785.00	57,336.00
宝达投资（香港）有限公司	宝达润 1 海运有限公司	美元	663.00	—
宝达投资（香港）有限公司	宝达润 2 海运有限公司	美元	663.00	—
宝达投资（香港）有限公司	宝达润 3 海运有限公司	美元	780.00	—
宝达投资（香港）有限公司	国贸新加坡有限公司	美元	50,000.00	14,855.00
宝达投资（香港）有限公司	越南国贸资源有限公司	美元	4,400.00	798.94
宝达投资（香港）有限公司	PT ITG RESOURCES INDONESIA	美元	1,519.70	119.32
宝达投资（香港）有限公司	阿联酋国贸资源有限公司	美元	5,800.00	50.89
厦门国贸宝达润实业有限公司	本公司	人民币	100,000.00	—
厦门国贸农产品有限公司	本公司	人民币	14,400.00	9,200.00
厦门国贸农产品有限公司	厦门国贸宝达农产品有限公司	人民币	1,000.00	—
厦门国贸石化有限公司	厦门国贸物流有限公司	人民币	50,000.00	—
厦门国贸纸业业有限公司	汕头启宏实业有限公司	人民币	3,750.00	—

②本公司房地产业务按房地产经营惯例为商品房承购人提供抵押贷款担保，担保类型为阶段性担保。阶段性担保的担保期限自保证合同生效之日起，至商品房承购人所购住房的房屋产权证及抵押登记手续办妥后并交银行执管之日止。期末，本公司为商品房

承购人向银行提供抵押贷款担保的情况如下：

子公司名称	期末余额
厦门贸润房地产有限公司	57,480,000.00
厦门浦悦房地产有限公司	198,840,000.00
厦门悦煦房地产开发有限公司	190,372,000.00
合计	<b>446,692,000.00</b>

除上述事项外，截至 2025 年 12 月 31 日，本公司无需要披露的其他重大或有事项。

## 十五、资产负债表日后事项

### 1. 发行超短期融资券和公司债券

(1) 2026 年 1 月 5 日，本公司发行 2026 年度第一期超短期融资券，债券简称为 26 厦国贸 SCP001，代码为 012680012。本债券实际发行额为 20 亿元，期限为 156 天，起息日为 2026 年 1 月 6 日，兑付日为 2026 年 6 月 11 日，发行价格为 100 元/百元面值，发行利率为 1.73%。

(2) 2026 年 1 月 9 日，本公司发行 2026 年度第二期超短期融资券，债券简称为 26 厦国贸 SCP002，代码为 012680078。本债券实际发行额为 26 亿元，期限为 101 天，起息日为 2026 年 1 月 12 日，兑付日为 2026 年 4 月 23 日，发行价格为 100 元/百元面值，发行利率为 1.71%。

(3) 2026 年 1 月 19 日，本公司发行 2026 年度第三期超短期融资券，债券简称为 26 厦国贸 SCP003，代码为 012680190。本债券实际发行额为 25 亿元，期限为 86 天，起息日为 2026 年 1 月 20 日，兑付日为 2026 年 4 月 16 日，发行价格为 100 元/百元面值，发行利率为 1.73%。

(4) 2026 年 1 月 21 日，本公司发行 2026 年度第四期超短期融资券，债券简称为 26 厦国贸 SCP004，代码为 012600491。本债券实际发行额为 20 亿元，期限为 112 天，起息日为 2026 年 1 月 22 日，兑付日为 2026 年 5 月 14 日，发行价格为 100 元/百元面值，发行利率为 1.73%。

(5) 2026 年 1 月 28 日，本公司发行 2026 年度第五期超短期融资券，债券简称为 26 厦国贸 SCP005，代码为 012680317。本债券实际发行额为 20 亿元，期限为 175 天，

起息日为 2026 年 1 月 29 日，兑付日为 2026 年 7 月 23 日，发行价格为 100 元/百元面值，发行利率为 1.74%。

(6) 2026 年 2 月 2 日，本公司发行 2026 年度第六期超短期融资券，债券简称为 26 厦国贸 SCP006，代码为 012680358。本债券实际发行额为 30 亿元，期限为 198 天，起息日为 2026 年 2 月 3 日，兑付日为 2026 年 8 月 20 日，发行价格为 100 元/百元面值，发行利率为 1.75%。

(7) 2026 年 2 月 6 日，本公司发行 2026 年度第七期超短期融资券，债券简称为 26 厦国贸 SCP007，代码为 012680423。本债券实际发行额为 25 亿元，期限为 137 天，起息日为 2026 年 2 月 9 日，兑付日为 2026 年 6 月 26 日，发行价格为 100 元/百元面值，发行利率为 1.75%。

(8) 2026 年 3 月 4 日，本公司发行 2026 年度第八期超短期融资券，债券简称为 26 厦国贸 SCP008，代码为 012680546。本债券实际发行额为 30 亿元，期限为 266 天，起息日为 2026 年 3 月 5 日，兑付日为 2026 年 11 月 26 日，发行价格为 100 元/百元面值，发行利率为 1.70%。

(9) 2026 年 3 月 10 日，本公司发行 2026 年度第九期超短期融资券，债券简称为 26 厦国贸 SCP009，代码为 012600501。本债券实际发行额为 27 亿元，期限为 267 天，起息日为 2026 年 3 月 11 日，兑付日为 2026 年 12 月 3 日，发行价格为 100 元/百元面值，发行利率为 1.69%。

(10) 2026 年 3 月 18 日，本公司发行 2026 年度第十期超短期融资券，债券简称为 26 厦国贸 SCP010，代码为 012680708。本债券实际发行额为 30 亿元，期限为 175 天，起息日为 2026 年 3 月 19 日，兑付日为 2026 年 9 月 10 日，发行价格为 100 元/百元面值，发行利率为 1.67%。

(11) 2026 年 3 月 23 日，本公司发行 2026 年度第十一期超短期融资券，债券简称为 26 厦国贸 SCP011，代码为 012680753。本债券实际发行额为 29 亿元，期限为 212 天，起息日为 2026 年 3 月 24 日，兑付日为 2026 年 10 月 22 日，发行价格为 100 元/百元面值，发行利率为 1.65%。

(12) 2026 年 4 月 20 日，本公司发行 2026 年度第十二期超短期融资券，债券简称

为 26 厦国贸 SCP012，代码为 012681050。本债券实际发行额为 30 亿元，期限为 162 天，起息日为 2026 年 4 月 21 日，兑付日为 2026 年 9 月 30 日，发行价格为 100 元/百元面值，发行利率为 1.53%。

(13) 经中国证监会的证监许可〔2025〕602 号文同意注册，本公司获准向专业投资者公开发行公司债券，其中公开发行一年期以上公司债券面值总额不超过 150 亿元，采用分期发行方式。本公司已于 2026 年 1 月 5 日完成 2026 年可续期公司债券（第一期）的发行工作。本期债券发行额为人民币 15 亿元，发行期限为 3+N 年，票面利率为 2.30%，公司债券简称为“26 厦贸 Y1”。

(14) 经中国证监会的证监许可〔2025〕602 号文同意注册，本公司获准向专业投资者公开发行公司债券，其中公开发行一年期以上公司债券面值总额不超过 150 亿元，采用分期发行方式。本公司已于 2026 年 2 月 4 日完成 2026 年可续期公司债券（第二期）的发行工作。本期债券发行额为人民币 15 亿元，发行期限为 3+N 年，票面利率为 2.35%，公司债券简称为“26 厦贸 Y3”。

(15) 经中国证监会的证监许可〔2025〕602 号文同意注册，本公司获准向专业投资者公开发行公司债券，其中公开发行一年期以上公司债券面值总额不超过 150 亿元，采用分期发行方式。本公司已于 2026 年 4 月 14 日完成 2026 年可续期公司债券（第三期）的发行工作。本期债券发行额为人民币 10 亿元，发行期限为 2+N 年，票面利率为 1.99%，公司债券简称为“26 厦贸 Y4”。

## 2. 利润分配情况

公司已于 2026 年 2 月实施 2025 年中期利润分配方案，以公司总股本 2,137,621,097 股，每股派发现金红利 0.10 元（含税），中期现金分红金额共计 213,762,109.70 元。

公司 2025 年度利润分配方案为：公司拟以实施权益分派股权登记日登记的总股本为基数，向全体股东每股派发现金红利人民币 0.12 元（含税）。截至 2026 年 3 月 31 日，公司总股本 2,137,621,097 股，以此计算本次拟派发现金红利 256,514,531.64 元（含税）。2025 年度公司现金分红（包括上述 2025 年中期已分配的现金红利）总额为 470,276,641.34 元。公司本年度不进行资本公积金转增及送股。若在实施权益分派股权登记日前公司总股本发生变动的，拟维持每股分配金额不变，相应调整分配总额。

## 十六、其他重要事项

### 1. 西牯岭矿山提前关闭及补偿事项

因生态环保和公共利益需要，2025年4月14日，公司控股孙公司庐山市西牯岭新材料有限公司（以下简称“西牯岭公司”）与庐山市人民政府达成庐山市西牯岭饰面用花岗岩矿（以下简称“西牯岭矿山”）提前关闭及补偿协议。

2025年7月21日，西牯岭公司完成西牯岭矿山的采矿权抵押备案解除和采矿许可证注销。2025年7月25日，西牯岭公司收到采矿权出让收益退还金14.10亿元。2025年12月31日，西牯岭公司收到庐山市人民政府支付的首期政策处置费4.07亿元和首期建设运营投入补偿款0.60亿元。截至2025年12月31日，西牯岭公司应收庐山市人民政府款项11.63亿元。

2026年2月，西牯岭公司完成了协议约定的矿区相关固定资产及在建工程等不可移动资产的移交工作。

### 2. 年金计划

本公司依据国家企业年金制度的相关政策制定了《企业年金总体方案》，并于2011年8月26日经公司第六届董事会2011年度第十次会议决议通过。年金缴费实行职工个人自愿参加、企业和职工个人共同缴纳的原则，企业年金基金委托第三方法人机构进行管理。

### 3. 分部信息

#### （1）报告分部的确定依据与会计政策

根据本公司的内部组织结构、管理要求及内部报告制度，本公司的经营业务划分为3个报告分部。这些报告分部是以公司日常内部管理要求的财务信息为基础确定的。集团的管理层定期评价这些报告分部的经营成果，以决定向其分配资源及评价其业绩。

本公司报告分部包括：

- ①供应链管理业务分部：大宗贸易、物流服务及其他；
- ②健康科技业务分部：健康科技业务；

③其他业务分部：房地产开发及管理、金融服务业务。

(2) 分部利润或亏损、资产及负债

本期或本期末	供应链管理业务分部	健康科技业务分部	其他业务分部	抵销	合计
营业收入	336,017,630,166.34	1,180,006,335.64	210,303,116.33	-291,068,739.40	337,116,870,878.91
其中：对外交易收入	335,877,639,721.44	1,177,275,432.82	61,955,724.65	—	337,116,870,878.91
分部间交易收入	139,990,444.90	2,730,902.82	148,347,391.68	-291,068,739.40	—
营业成本	331,374,121,489.41	709,649,385.14	167,778,478.87	-266,484,619.81	331,985,064,733.61
营业费用	1,896,109,103.07	218,602,646.47	29,830,288.89	-11,758,679.75	2,132,783,358.68
资产总额	112,414,131,104.30	2,040,466,932.93	13,418,266,673.52	-22,523,864,731.42	105,348,999,979.33
负债总额	77,970,367,844.83	1,502,920,024.66	1,113,292,205.48	-11,869,395,410.03	68,717,184,664.94

十七、母公司财务报表主要项目注释

1. 应收账款

(1) 按账龄披露

账 龄	期末余额	期初余额
1 年以内	1,275,359,939.52	2,495,505,804.01
1 至 2 年	151,844,778.24	67,112,737.78
2 至 3 年	25,423,380.41	39,831,185.50
3 年以上	321,158,593.41	331,534,521.55
小计	<b>1,773,786,691.58</b>	<b>2,933,984,248.84</b>
减：坏账准备	434,151,379.90	466,571,614.89
合计	<b>1,339,635,311.68</b>	<b>2,467,412,633.95</b>

(2) 按坏账计提方法分类披露

类 别	期末余额				账面价值
	账面余额		坏账准备		
	金额	比例(%)	金额	计提比例(%)	
按单项计提坏账准备	450,102,184.64	25.38	353,372,012.33	78.51	96,730,172.31
按组合计提坏账准备	1,323,684,506.94	74.62	80,779,367.57	6.10	1,242,905,139.37
其中：应收关联方款项	590,547.41	0.03	29,527.37	5.00	561,020.04
应收其他客户款项	1,323,093,959.53	74.59	80,749,840.20	6.10	1,242,344,119.33
合计	<b>1,773,786,691.58</b>	<b>100.00</b>	<b>434,151,379.90</b>	<b>24.48</b>	<b>1,339,635,311.68</b>

(续上表)

类别	期初余额				
	账面余额		坏账准备		账面价值
	金额	比例(%)	金额	计提比例(%)	
按单项计提坏账准备	409,250,846.89	13.95	314,568,836.05	76.86	94,682,010.84
按组合计提坏账准备	2,524,733,401.95	86.05	152,002,778.84	6.02	2,372,730,623.11
其中：应收关联方款项	—	—	—	—	—
应收其他客户款项	2,524,733,401.95	86.05	152,002,778.84	6.02	2,372,730,623.11
<b>合计</b>	<b>2,933,984,248.84</b>	<b>100.00</b>	<b>466,571,614.89</b>	<b>15.90</b>	<b>2,467,412,633.95</b>

坏账准备计提的具体说明：

①按单项计提坏账准备的应收账款

名称	期末余额			
	账面余额	坏账准备	计提比例(%)	计提理由
CUBA ELECTRONICA	173,272,622.75	155,945,360.46	90.00	预计大部分无法收回
EMPRESA COMERCIALIZADORA DIVEP	116,820,439.16	106,838,166.06	91.46	预计大部分无法收回
其他客户	160,009,122.73	90,588,485.81	56.61	预计部分无法收回
<b>合计</b>	<b>450,102,184.64</b>	<b>353,372,012.33</b>	<b>78.51</b>	

②应收关联方款项

类别	期末余额		
	账面余额	坏账准备	计提比例(%)
应收关联方款项	590,547.41	29,527.37	5.00

(续上表)

类别	期初余额		
	账面余额	坏账准备	计提比例(%)
应收关联方款项	—	—	—

③应收其他客户款项

账龄	期末余额		
	账面余额	坏账准备	计提比例(%)
1年以内	1,274,769,392.11	63,738,469.48	5.00
1-2年	32,865,967.61	3,286,596.76	10.00

账 龄	期末余额		
	账面余额	坏账准备	计提比例 (%)
2-3 年	2,476,894.07	743,068.22	30.00
3 年以上	12,981,705.74	12,981,705.74	100.00
<b>合计</b>	<b>1,323,093,959.53</b>	<b>80,749,840.20</b>	<b>6.10</b>

(续上表)

账 龄	期初余额		
	账面余额	坏账准备	计提比例 (%)
1 年以内	2,445,584,987.03	122,279,249.23	5.00
1-2 年	23,936,728.29	2,393,672.83	10.00
2-3 年	39,831,185.50	11,949,355.65	30.00
3 年以上	15,380,501.13	15,380,501.13	100.00
<b>合计</b>	<b>2,524,733,401.95</b>	<b>152,002,778.84</b>	<b>6.02</b>

(3) 坏账准备的变动情况

类 别	期初余额	本期变动金额				期末余额
		计提	收回或转回	转销或核销	其他变动	
按单项计提坏账准备	314,568,836.05	76,828,249.35	1,340.10	33,521,591.58	-4,502,141.39	353,372,012.33
按组合计提坏账准备	152,002,778.84	-71,223,411.27	—	—	—	80,779,367.57
<b>合计</b>	<b>466,571,614.89</b>	<b>5,604,838.08</b>	<b>1,340.10</b>	<b>33,521,591.58</b>	<b>-4,502,141.39</b>	<b>434,151,379.90</b>

说明：本期无金额重要的应收账款坏账准备收回或转回的情况。

(4) 本期实际核销的应收账款情况

项 目	核销金额
实际核销的应收账款	33,521,591.58

说明：本期无重要的应收账款核销情况。

(5) 按欠款方归集的期末余额前五名的应收账款情况

单位名称	应收账款期末余额	占应收账款期末余额的比例 (%)	应收账款坏账准备期末余额
第一名	213,833,376.58	12.06	10,691,668.83
第二名	175,135,796.51	9.87	8,756,789.83
第三名	173,272,622.75	9.77	155,945,360.46
第四名	116,820,439.16	6.59	106,838,166.06

单位名称	应收账款期末余额	占应收账款期末余额的比例 (%)	应收账款坏账准备期末余额
第五名	49,925,816.98	2.81	37,444,362.74
<b>合计</b>	<b>728,988,051.98</b>	<b>41.10</b>	<b>319,676,347.92</b>

## 2. 其他应收款

### (1) 分类列示

项目	期末余额	期初余额
应收利息	—	—
应收股利	47,385,012.22	92,762,493.59
其他应收款	23,265,609,454.69	15,433,005,694.35
<b>合计</b>	<b>23,312,994,466.91</b>	<b>15,525,768,187.94</b>

### (2) 应收股利

项目	期末余额	期初余额
应收子公司股利	45,385,012.22	92,762,493.59
厦门航空工业有限公司	2,000,000.00	—
<b>合计</b>	<b>47,385,012.22</b>	<b>92,762,493.59</b>

### (3) 其他应收款

#### ①按账龄披露

账龄	期末余额	期初余额
1年以内	22,063,754,516.90	15,638,272,308.26
1至2年	1,631,329,877.35	274,011,580.62
2至3年	179,116,868.63	48,772,203.64
3年以上	16,465,353.79	7,361,700.25
<b>小计</b>	<b>23,890,666,616.67</b>	<b>15,968,417,792.77</b>
减：坏账准备	625,057,161.98	535,412,098.42
<b>合计</b>	<b>23,265,609,454.69</b>	<b>15,433,005,694.35</b>

#### ②按款项性质分类情况

款项性质	期末余额	期初余额
关联方往来款	23,114,009,496.69	15,515,090,022.23
非关联方往来款	193,875,938.85	215,387,838.69
关联方期货保证金	508,530,110.91	132,397,247.75
保证金及押金	50,917,156.92	75,958,057.32

款项性质	期末余额	期初余额
其他期货保证金	23,333,913.30	29,536,802.59
出口退税	—	47,824.19
<b>小计</b>	<b>23,890,666,616.67</b>	<b>15,968,417,792.77</b>
减：坏账准备	625,057,161.98	535,412,098.42
<b>合计</b>	<b>23,265,609,454.69</b>	<b>15,433,005,694.35</b>

③坏账准备计提情况

坏账准备	第一阶段	第二阶段	第三阶段	合计
	未来 12 个月预期信用损失	整个存续期预期信用损失(未发生信用减值)	整个存续期预期信用损失(已发生信用减值)	
<b>期初余额</b>	<b>8,671,232.26</b>	<b>10,176,430.01</b>	<b>516,564,436.15</b>	<b>535,412,098.42</b>
期初余额在本期	—	—	—	—
--转入第二阶段	—	—	—	—
--转入第三阶段	—	—	—	—
--转回第二阶段	—	—	—	—
--转回第一阶段	—	—	—	—
本期计提	-5,763,167.31	-10,104,339.21	145,666,531.85	129,799,025.33
本期转回	—	—	8,761,740.70	8,761,740.70
本期转销	—	—	—	—
本期核销	—	—	40,153,961.77	40,153,961.77
其他变动	—	—	8,761,740.70	8,761,740.70
<b>期末余额</b>	<b>2,908,064.95</b>	<b>72,090.80</b>	<b>622,077,006.23</b>	<b>625,057,161.98</b>

说明：本期无金额重要的其他应收款坏账准备收回或转回的情况。

④本期实际核销的其他应收款情况

项 目	核销金额
实际核销的其他应收款	40,153,961.77

说明：本期无重要的其他应收款核销情况。

⑤ 按欠款方归集的期末余额前五名的其他应收款情况

单位名称	款项的性质	期末余额	账龄	占其他应收款期末余额合计数的比例(%)	坏账准备
宁波振诚矿业有限公司	合并范围内关联方往来款	2,773,815,344.57	1 年以内	11.61	—
宝达投资（香港）有限公司	合并范围内关联方往来款	2,665,464,617.54	1 年以内	11.16	—

单位名称	款项的性质	期末余额	账龄	占其他应收款期末余额合计数的比例(%)	坏账准备
厦门国贸宝达润实业有限公司	合并范围内关联方往来款	1,926,913,412.37	1 年以内	8.07	—
庐山市西牯岭新材料有限公司	合并范围内关联方往来款	1,788,967,837.75	1 年以内： 491,180,347.50 1-2 年： 1,297,787,490.25	7.49	321,050,822.83
厦门国贸同歆实业有限公司	合并范围内关联方往来款	1,088,867,507.65	1 年以内	4.56	—
<b>合计</b>	<b>—</b>	<b>10,244,028,719.88</b>	<b>—</b>	<b>42.89</b>	<b>321,050,822.83</b>

说明：期末，按欠款方归集的余额前五名的其他应收款汇总金额 10,244,028,719.88 元，占其他应收款期末余额合计数的比例 42.89%，均为合并范围内关联方（子公司）往来款。

⑥ 本期不存在因资金集中管理而列报于其他应收款的情况。

### 3. 长期股权投资

#### (1) 长期股权投资情况

项 目	期末余额		期初余额	
	账面余额	减值准备	账面价值	减值准备
对子公司投资	22,499,377,182.13	16,165,602.38	22,483,211,579.75	69,942,423.06
对联营、合营企业投资	8,404,106,636.09	—	8,404,106,636.09	—
<b>合计</b>	<b>30,903,483,818.22</b>	<b>16,165,602.38</b>	<b>30,887,318,215.84</b>	<b>69,942,423.06</b>

#### (2) 对子公司投资

被投资单位	期初余额		本期增减变动				期末余额	
	账面价值	减值准备余额	追加投资	减少投资	计提减值准备	其他	账面价值	减值准备余额
宝达投资（香港）有限公司	137,646,000.00	—	—	—	—	—	137,646,000.00	—
北京丰达世纪贸易有限公司	2,550,000.00	—	—	—	—	—	2,550,000.00	—
广州启润实业有限公司	397,563,207.69	—	—	—	—	-81,076.41	397,482,131.28	—
江苏宝达纺织有限公司	6,020,739.54	—	—	—	—	—	6,020,739.54	—
国贸启润（上海）有限公司	604,932,554.55	—	—	—	—	-871,034.09	604,061,520.46	—
厦门宝达纺织有限公司	9,268,155.39	—	—	—	—	-164,707.50	9,103,447.89	—
厦门国贸宝达润实业有限公司	785,322,222.38	—	—	—	—	-80,014.00	785,242,208.38	—
厦门国贸化纤有限公司	14,043,101.28	—	—	—	—	—	14,043,101.28	—
福建三钢国贸有限公司	10,200,000.00	—	—	—	—	—	10,200,000.00	—
厦门国贸石化有限公司	951,415,900.80	—	—	—	—	-129,570.54	951,286,330.26	—

被投资单位	期初余额		本期增减变动				期末余额	
	账面价值	减值准备余额	追加投资	减少投资	计提减值准备	其他	账面价值	减值准备余额
海南国贸大鹏石油有限公司	160,785.24	-	-	-	-	-52,677.23	108,108.01	-
福建启润贸易有限公司	190,989,022.25	-	-	-	-	-59,673.42	190,929,348.83	-
厦门国贸华祥苑茶业有限公司	27,608.23	-	-	-	-	-	27,608.23	-
厦门启润零碳数字科技有限公司	40,226.05	-	-	-	-	-40,226.05	-	-
天津启润投资有限公司	397,638,950.34	-	-	-	-	-156,579.98	397,482,370.36	-
成都启润投资有限公司	289,451,362.30	-	-	-	-	-277,057.08	289,174,305.22	-
广州启润纸业业有限公司	2,991,804.37	-	-	-	-	-35,298.48	2,956,505.89	-
厦门国贸纸业业有限公司	476,444,182.09	-	-	-	-	-101,967.14	476,342,214.95	-
厦门国贸船舶进出口有限公司	724,397.69	16,165,602.38	-	-	-	-94,625.51	629,772.18	16,165,602.38
厦门国贸金属有限公司	464,000,541.05	-	-	-	-	-191,905.10	463,808,635.95	-
厦门国贸矿业有限公司	472,414,270.45	-	-	-	-	-147,130.43	472,267,140.02	-
上海启润贸易有限公司	47,500,000.00	-	-	-	-	-	47,500,000.00	-
深圳启润实业有限公司	14,250,000.00	-	-	-	-	-	14,250,000.00	-
厦门国贸有色矿产有限公司	287,720,658.63	-	-	-	-	-430,419.52	287,290,239.11	-
青岛宝润兴业贸易有限公司	366,047,152.18	-	-	-	-	-98,604.40	365,948,547.78	-
厦门美岁商业投资管理有限公司	1,440,671,751.84	-	-	940,500,000.00	-	-	500,171,751.84	-
国贸新加坡有限公司	62,669,500.00	-	-	-	-	-	62,669,500.00	-
浙江元尊纺织有限公司	5,590,090.01	-	-	-	-	-	5,590,090.01	-
厦门国贸硅业有限公司	14,000,000.00	-	-	-	-	-	14,000,000.00	-
厦门国贸启铭物流有限公司	96,139,893.31	-	-	-	-	-285,707.26	95,854,186.05	-

被投资单位	期初余额		本期增减变动				期末余额	
	账面价值	减值准备余额	追加投资	减少投资	计提减值准备	其他	账面价值	减值准备余额
海南国贸有限公司	30,734,329.40	-	-	-	-	-51,571.76	30,682,757.64	-
厦门宝达润投资合伙企业(有限合伙)	40,000,000.00	-	-	-	-	-	40,000,000.00	-
启润医疗科技(厦门)有限公司	511,320.34	-	-	-	-	-	511,320.34	-
厦门国贸能源有限公司	286,593,468.16	-	-	-	-	-279,704.19	286,313,763.97	-
厦门国贸农产品有限公司	668,063,049.73	-	-	-	-	-504,084.45	667,558,965.28	-
湖北启润投资有限公司	99,425,597.74	-	-	-	-	-3,507.39	99,422,090.35	-
厦门国贸物产有限公司	96,288,032.94	-	-	-	-	-52,947.72	96,235,085.22	-
福建国贸齐心科技有限公司	126,126.01	-	-	126,126.01	-	-	-	-
厦门国贸石油有限公司	5,100,000.00	-	-	-	-	-	5,100,000.00	-
宝达医疗服务(上海)有限公司	126,126.01	-	11,645,400.09	-	-	-	11,771,526.10	-
新天钢国贸矿业有限公司	25,500,000.00	-	-	-	-	-	25,500,000.00	-
天津启润金属有限公司	285,157,334.19	-	-	-	-	-65,367.32	285,091,966.87	-
厦门国贸启铭贸易有限公司	47,500,000.00	-	-	-	-	-	47,500,000.00	-
厦门国贸数字科技有限公司	52,157,936.92	-	-	52,157,936.92	-	-	-	-
国贸新加坡能源有限公司	69,879,000.00	-	-	-	-	-	69,879,000.00	-
海南国贸实业有限公司	39,353.87	-	-	-	-	-	39,353.87	-
宜润能源(浙江)有限公司	180,180.01	-	-	-	-	-	180,180.01	-
厦门启润农资有限公司	95,303.04	-	-	-	-	-10,056.52	85,246.52	-
黑龙江国贸农产有限公司	95,000,000.00	-	-	-	-	-	95,000,000.00	-

被投资单位	期初余额		本期增减变动				期末余额	
	账面价值	减值准备余额	追加投资	减少投资	计提减值准备	其他	账面价值	减值准备余额
国贸启润（杭州）有限公司	99,848,058.95	-	-	-	-	-215,511.16	99,632,547.79	-
厦门国贸化工有限公司	190,956,860.72	-	-	-	-	-15,084.77	190,941,775.95	-
厦门国贸同歌实业有限公司	285,797,227.50	-	-	-	-	-50,282.56	285,746,944.94	-
金盛兰国贸矿业有限公司	41,000,000.00	-	-	-	-	-	41,000,000.00	-
国贸启润（新疆）有限公司	78,973.30	-	-	-	-	-56,014.88	22,958.42	-
国贸华威（福建）供应链管理有限公司	33,500,000.00	-	-	-	-	-	33,500,000.00	-
广西启润万泰实业有限公司	58,919,212.04	-	-	-	-	-20,113.02	58,899,099.02	-
国贸盈鑫壹号（厦门）投资企业（有限合伙）	600,000,000.00	-	-	600,000,000.00	-	-	-	-
厦门金马国贸有限公司	102,000,000.00	-	-	-	-	-	102,000,000.00	-
国贸启润（西安）有限公司	99,156,415.72	-	-	-	-	-28,007.44	99,128,408.28	-
厦门国贸浆纸有限公司	95,349,052.60	-	-	-	-	-70,596.96	95,278,455.64	-
厦门国贸纺织有限公司	95,885,361.23	-	-	-	-	-10,578.30	95,874,782.93	-
厦门国贸冶矿有限公司	190,676,080.36	-	-	-	-	-105,593.37	190,570,486.99	-
厦门国贸矿产有限公司	190,953,802.98	-	-	-	-	-55,310.82	190,898,492.16	-
厦门国贸启能有限公司	95,814,643.78	-	-	-	-	-286,392.61	95,528,251.17	-
湖北国贸控股供应链集团有限公司	510,410,079.25	-	-	-	-	-58,069.13	510,352,010.12	-
厦门国贸云智能制造有限公司	47,645,734.16	-	-	-	-	-22,441.60	47,623,292.56	-
厦门国贸农林有限公司	285,768,472.65	-	-	-	-	-113,331.10	285,655,141.55	-
广州启润金属有限公司	286,353,351.64	-	-	-	-	-202,936.88	286,150,414.76	-

被投资单位	期初余额		本期增减变动				期末余额	
	账面价值	减值准备余额	追加投资	减少投资	计提减值准备	其他	账面价值	减值准备余额
黑龙江国贸万利农业有限公司	127,500,000.00	-	-	-	-	-	127,500,000.00	-
北京宝达润实业有限公司	99,088,807.30	-	-	-	-	-	99,088,807.30	-
厦门国贸冶金煤焦有限公司	285,425,818.96	-	-	-	-	-163,462.28	285,262,356.68	-
甘肃酒钢国贸金属资源有限公司	25,500,000.00	-	25,500,000.00	-	-	-	51,000,000.00	-
湖北国发供应链有限公司	255,000,000.00	-	-	-	-	-	255,000,000.00	-
厦门国贸集团（上海）新能源发展有限公司	140,089,227.43	-	-	-	-	-37,922.06	140,051,305.37	-
厦门悦圭企业管理咨询有限公司	950,900.00	-	-	-	-	-	950,900.00	-
漳州荣悦企业管理咨询有限公司	516,821,500.00	-	-	-	-	-	516,821,500.00	-
漳州雅悦企业管理咨询有限公司	1,734,296,400.00	-	-	-	-	-	1,734,296,400.00	-
厦门悦烁企业管理咨询有限公司	359,179,600.00	-	-	-	-	-	359,179,600.00	-
厦门悦柏企业管理咨询有限公司	749,915,400.00	-	-	-	-	-	749,915,400.00	-
厦门悦垚投资有限公司	863,974,900.00	-	-	-	-	-	863,974,900.00	-
厦门悦俊投资有限公司	331,110,800.00	-	-	-	-	-	331,110,800.00	-
厦门悦齐投资有限公司	309,374,900.00	-	-	-	-	-	309,374,900.00	-
厦门悦济投资有限公司	139,912,400.00	-	-	-	-	-	139,912,400.00	-
厦门国贸泰达物流有限公司	100,241,036.70	-	-	-	-	-355,631.25	99,885,405.45	-
厦门国贸海运有限公司	37,276,145.80	-	-	-	-	-261,469.34	37,014,676.46	-
厦门国贸报关行有限公司	150,000.00	-	-	-	-	-	150,000.00	-
国贸裕民（厦门）海运有限公司	413,312.66	-	-	-	-	-52,952.58	360,360.08	-

被投资单位	期初余额		本期增减变动				期末余额	
	账面价值	减值准备余额	追加投资	减少投资	计提减值准备	其他	账面价值	减值准备余额
江苏启润清品物流有限公司	15,084.77	-	-	-	-	-15,084.77	-	-
芜湖启润华洋船务有限公司	15,084.77	-	-	-	-	-15,084.77	-	-
厦门国贸海湾投资发展有限公司	174,000,000.00	-	-	-	-	-	174,000,000.00	-
厦门金海峡投资有限公司	1,256,796,601.81	-	-	-	-	-	1,256,796,601.81	-
厦门国贸投资有限公司	1,900,796,909.16	-	-	-	-	-109,062.79	1,900,687,846.37	-
宝达润（上海）私募基金管理有限公司	48,738.31	-	-	-	-	-	48,738.31	-
厦门国贸金融控股有限公司	1,718,620,916.10	-	-	-	-	-	1,718,620,916.10	-
厦门国贸健康科技有限公司	96,542,332.01	-	-	-	-	-160,904.17	96,381,427.84	-
厦门健康医疗大数据有限公司	140,439.75	-	-	-	-	-32,331.75	108,108.00	-
厦门国贸宝康医药科技有限公司	36,036.01	-	-	-	-	-	36,036.01	-
厦门国贸康养产业有限公司	127,382.80	-	-	-	-	-55,310.80	72,072.00	-
湖北国喜酒店管理有限公司	75,423.82	-	-	-	-	-75,423.82	-	-
国信（天津）医疗科技有限公司	35,197.78	-	-	-	-	-35,197.78	-	-
厦门旭阳国贸供应链有限公司	66,300,000.00	-	-	-	-	-	66,300,000.00	-
厦门泰达房地产有限公司	-	53,776,820.68	-	53,776,820.68	-	-	-	-
厦门国贸宝润供应链有限公司	-	-	95,000,000.00	-	-	-	95,000,000.00	-
合计	<b>23,950,795,858.84</b>	<b>69,942,423.06</b>	<b>132,145,400.09</b>	<b>1,646,560,883.61</b>	<b>-</b>	<b>-46,831,204.43</b>	<b>22,483,211,579.75</b>	<b>16,165,602.38</b>

说明：厦门泰达房地产有限公司长期股权投资的本期其他变动系该公司已于本期完成清算，长期股权投资减值准备相应减少；子公司长期股权投资的本期其他变动，系本公司以自身股份向子公司员工授予权益结算的股权激励计划所致，本公司根据子公司当期分

摊的股权激励费用相应调整长期股权投资账面价值。

(3) 对联营、合营企业投资

投资单位	期初余额（账面价值）	本期增减变动				其他综合收益调整	其他权益变动
		追加投资	减少投资	权益法下确认的投资损益	其他综合收益调整		
<b>一、联营企业</b>							
兴业国际信托有限公司	1,671,399,162.72	—	—	11,719,208.22	-31,113.70	-358,465.54	
世纪证券有限责任公司	3,973,150,418.81	—	—	96,630,033.41	-8,473,430.75	—	
厦门国贸产业发展股权投资基金合伙企业（有限合伙）	700,788,104.26	—	5,441,237.92	-9,581,260.49	—	—	
厦门黄金投资有限公司	33,403,212.04	—	33,403,212.04	—	—	—	
金川启润（甘肃）供应链有限公司	198,823,659.51	—	—	3,251,354.35	-2,696,235.36	—	
上海大宗商品仓单登记有限责任公司	29,598,669.94	—	—	-924,947.03	—	—	
国贸期货股份有限公司	766,152,837.15	—	—	44,803,011.58	-380,329.16	—	
福建三钢闽光股份有限公司	785,667,599.36	—	—	3,127,000.04	13,829,265.90	11,333,962.72	
山东能源集团国贸发展有限公司	150,169,914.43	—	—	386,165.56	—	—	
<b>合计</b>	<b>8,309,153,578.22</b>	<b>—</b>	<b>38,844,449.96</b>	<b>149,410,565.64</b>	<b>2,248,156.93</b>	<b>10,975,497.18</b>	

(续上表)

投资单位	本期增减变动			期末余额（账面价值）	减值准备期末余额
	宣告发放现金股利或利润	计提减值准备	其他		
<b>一、联营企业</b>					
兴业国际信托有限公司	—	—	—	1,682,728,791.70	—

投资单位	本期增减变动			期末余额（账面价值）	减值准备期末余额
	宣告发放现金股利或利润	计提减值准备	其他		
世纪证券有限责任公司	4,692,061.55	—	—	4,056,614,959.92	—
厦门国贸产业发展股权投资基金合伙企业（有限合伙）	1,604,650.37	—	—	684,160,955.48	—
厦门黄金投资有限公司	—	—	—	—	—
金川启润（甘肃）供应链有限公司	—	—	—	199,378,778.50	—
上海大宗商品仓单登记有限责任公司	—	—	—	28,673,722.91	—
国贸货股份有限公司	22,540,000.00	—	—	788,035,519.57	—
福建三钢闽光股份有限公司	—	—	—	813,957,828.02	—
山东能源集团国贸发展有限公司	—	—	—	150,556,079.99	—
<b>合计</b>	<b>28,836,711.92</b>	<b>—</b>	<b>—</b>	<b>8,404,106,636.09</b>	<b>—</b>

#### 4. 营业收入和营业成本

项 目	本期发生额		上期发生额	
	收入	成本	收入	成本
主营业务	74,270,039,333.93	73,936,065,285.59	50,361,660,252.17	49,721,408,163.63
其他业务	59,723,269.38	26,294,871.35	48,746,869.29	14,602,360.81
<b>合计</b>	<b>74,329,762,603.31</b>	<b>73,962,360,156.94</b>	<b>50,410,407,121.46</b>	<b>49,736,010,524.44</b>

#### 5. 投资收益

项 目	本期发生额	上期发生额
成本法核算的长期股权投资收益	602,722,006.22	436,295,126.92
权益法核算的长期股权投资收益	149,410,565.64	111,416,951.14
处置长期股权投资产生的投资收益	-23,833,708.12	467,724,516.18
交易性金融资产持有期间取得的投资收益	3,417,658.27	14,333,697.52
处置应收款项融资的投资收益	-20,188,375.65	-3,816,219.03
理财产品及存款收益	77,759,395.85	128,002,742.74
处置交易性金融资产取得的投资收益	4,722,270.13	-14,962,169.66
衍生金融工具产生的投资收益	-67,774,870.40	59,339,786.79
以摊余成本计量的金融资产终止确认收益	-4,825,496.20	-19,788,339.83
套期损益	-36,262,140.24	—
标准仓单交易损益	12,989,754.12	2,300,497.21
<b>合计</b>	<b>698,137,059.62</b>	<b>1,180,846,589.98</b>

### 十八、补充资料

#### 1. 当期非经常性损益明细表

项 目	2025 年度	说明
非流动性资产处置损益，包括已计提资产减值准备的冲销部分	59,309,936.51	
计入当期损益的政府补助，但与公司正常经营业务密切相关、符合国家政策规定、按照确定的标准享有、对公司损益产生持续影响的政府补助除外	398,027,973.74	
除同公司正常经营业务相关的有效套期保值业务外，非金融企业持有金融资产和金融负债产生的公允价值变动损益以及处置金融资产和金融负债产生的损益	887,745,749.34	主要系为配套供应链管理业务的现货经营，合理运用期货及外汇合约等金融衍生工具对冲大宗商品价格波动风险和汇率波动风险，相应产生的公允价值变动损益及处置损益，该损益与主营业务经营损益密切相关。
委托他人投资或管理资产的损益	107,348,240.39	

项 目	2025 年度	说明
单独进行减值测试的应收款项减值准备转回	13,855,968.37	
受托经营取得的托管费收入	934,333.10	
除上述各项之外的其他营业外收入和支出	139,545,537.03	
其他符合非经常性损益定义的损益项目	239,176.22	系本公司因处置部分股权丧失对山东兴诺再生资源有限公司的控制权，剩余股权按公允价值重新计量产生的利得。
非经常性损益总额	1,607,006,914.70	
减：非经常性损益的所得税影响数	387,212,799.72	
非经常性损益净额	1,219,794,114.98	
减：归属于少数股东的非经常性损益净额	22,776,025.71	
归属于公司普通股股东的非经常性损益净额	1,197,018,089.27	

## 2. 净资产收益率及每股收益

### ①2025 年度

报告期利润	加权平均净资产收益率（%）	每股收益	
		基本每股收益	稀释每股收益
归属于公司普通股股东的净利润	0.24	0.02	0.02
扣除非经常性损益后归属于公司普通股股东的净利润	-5.84	-0.54	-0.54

### ②2024 年度

报告期利润	加权平均净资产收益率（%）	每股收益	
		基本每股收益	稀释每股收益
归属于公司普通股股东的净利润	0.37	0.04	0.03
扣除非经常性损益后归属于公司普通股股东的净利润	-8.76	-0.85	-0.85

公司名称：厦门国贸集团股份有限公司

日期：2026 年 4 月 21 日

