

目 录

一、审计报告	第 1—6 页
二、财务报表	第 7—14 页
(一) 合并资产负债表	第 7 页
(二) 母公司资产负债表	第 8 页
(三) 合并利润表	第 9 页
(四) 母公司利润表	第 10 页
(五) 合并现金流量表	第 11 页
(六) 母公司现金流量表	第 12 页
(七) 合并所有者权益变动表	第 13 页
(八) 母公司所有者权益变动表	第 14 页
三、财务报表附注	第 15—121 页
四、报告附件	第 122—127 页

审计报告

天健审〔2026〕8-412号

贵阳银行股份有限公司全体股东：

一、审计意见

我们审计了贵阳银行股份有限公司（以下简称贵阳银行）财务报表，包括2025年12月31日的合并及母公司资产负债表，2025年度的合并及母公司利润表、合并及母公司现金流量表、合并及母公司所有者权益变动表，以及相关财务报表附注。

我们认为，后附的财务报表在所有重大方面按照企业会计准则的规定编制，公允反映了贵阳银行2025年12月31日的合并及母公司财务状况，以及2025年度的合并及母公司经营成果和现金流量。

二、形成审计意见的基础

我们按照中国注册会计师审计准则的规定执行了审计工作。审计报告的“注册会计师对财务报表审计的责任”部分进一步阐述了我们在这些准则下的责任。按照《中国注册会计师独立性准则第1号——财务报表审计和审阅业务对独立性的要求》和中国注册会计师职业道德守则，我们独立于贵阳银行，并履行了职业道德方面的其他责任。我们在审计中遵循了对公众利益实体审计的独立性要求。我们相信，我们获取的审计证据是充分、适当的，为发表审计意见提供了基础。

三、关键审计事项

关键审计事项是我们根据职业判断，认为对本期财务报表审计最为重要的事

项。这些事项的应对以对财务报表整体进行审计并形成审计意见为背景，我们不对这些事项单独发表意见。

（一）发放贷款和垫款、长期应收款及债权投资的减值准备

1. 事项描述

相关信息披露详见财务报表附注三(九)及五(一)5、7和11之说明。

截至2025年12月31日，贵阳银行发放贷款和垫款账面价值为3,401.63亿元，长期应收款账面价值为287.38元，债权投资账面价值为1,306.31亿元，合计占总资产的67.19%。

贵阳银行管理层（以下简称管理层）在预期信用损失的计量中使用了较多重大判断和假设，包括：（1）信用风险是否显著增加：信用风险是否显著增加的认定标准高度依赖判断，并可能对存续期较长的发放贷款和垫款、长期应收款及债权投资的预期信用损失有重大影响；（2）模型和参数：预期信用损失计量使用了复杂的模型，大量的参数和数据，涉及较多的管理层判断和假设；（3）前瞻性信息：对宏观经济进行预测，考虑不同经济情景权重下，对预期信用损失的影响；（4）是否已发生信用减值：认定是否已发生信用减值需要考虑多项因素，且其预期信用损失的计量依赖于未来预计现金流量的估计。

由于发放贷款和垫款、长期应收款及债权投资的预期信用损失的计量涉及较多重大判断和假设，且考虑到其金额的重要性，我们将其作为一项关键审计事项。

2. 审计应对

针对发放贷款和垫款、长期应收款及债权投资的减值准备，我们实施的审计程序主要包括：

（1）了解和评价银行预期信用损失法实施的内部控制和管理流程，测试发放贷款和垫款、长期应收款和债权投资在审批、记录、监控、分类流程以及减值准备计提相关的财务报告环节如信用风险敞口风险分组、阶段划分、模型搭建、前瞻性调整等关键内部控制的设计和运行有效性；

（2）采用风险导向的抽样方法，选取样本对发放贷款和垫款、长期应收款及债权投资执行复核程序，基于借款人的财务和非财务信息及其他外部证据和考虑因素，分析债务人的还款能力，评估管理层就信用风险显著增加、违约和已发生

信用减值资产识别的恰当性；

(3) 抽样检查模型计量所使用的关键输入数据，包括历史数据和计量日数据，以评估其准确性和完整性。通过与监管指引及行业实践比较，评估信用风险敞口风险分组、阶段划分标准、违约概率和违约损失率、前瞻性调整设置的合理性；

(4) 抽样验证减值模型的运算，以测试计量模型恰当地反映管理层编写的模型方法论；

(5) 对减值系统进行 IT 审计，验证评估并测试用于确认预期损失准备的数据和流程，包括贷款、债权投资、长期应收款业务数据、内部评级数据，以及减值系统的数据输入、系统接口等；

(6) 检查与发放贷款和垫款、长期应收款及债权投资的减值准备的信息是否已在财务报表中作出恰当列报。

(二) 合并结构化主体的评估

1. 事项描述

相关信息披露详见财务报表附注六(二)、(四)之说明。

贵阳银行在开展金融投资、资产管理、信贷资产转让等业务过程中，持有大量不同的结构化主体的权益，包括理财产品、基金、资产管理计划和信托计划、资产支持类证券等。贵阳银行需要综合考虑拥有的权力、享有的可变回报及两者的联系等，判断对每个结构化主体是否存在控制，从而应将其纳入合并报表范围。

贵阳银行在逐一分析是否对结构化主体存在控制时需要考虑诸多因素，包括每个结构化主体的设立目的、贵阳银行主导其相关活动的的能力、直接或间接持有的权益及回报、获取的管理业绩报酬、提供信用增级或流动性支持等而获得的报酬或承担的损失等。对这些因素进行综合分析并形成控制与否的结论，涉及重大的管理层判断和估计。

考虑到该事项的重要性以及管理层判断的复杂程度，我们将其作为一项关键审计事项。

2. 审计应对

针对合并结构化主体的评估，我们实施的审计程序主要包括：

(1) 了解、评估和测试对与结构化主体控制与否的判断相关的内部关键控制的设计和执行的有效性；

(2) 根据贵阳银行对结构化主体拥有的权力、从结构化主体获得的可变回报的量级和可变动性的分析，评估管理层对其是否控制结构化主体的分析和结论；

(3) 检查相关的合同文件以分析贵阳银行是否有义务最终承担结构化主体的风险，包括抽查贵阳银行是否对其发起的结构化主体提供过流动性支持、信用增级等；

(4) 评价财务报表中针对结构化主体的相关披露是否符合相关会计准则的披露要求。

四、其他信息

管理层对其他信息负责。其他信息包括年度报告中涵盖的信息，但不包括财务报表和我们的审计报告。

我们对财务报表发表的审计意见不涵盖其他信息，我们也不对其他信息发表任何形式的鉴证结论。

结合我们对财务报表的审计，我们的责任是阅读其他信息，在此过程中，考虑其他信息是否与财务报表或我们在审计过程中了解到的情况存在重大不一致或者似乎存在重大错报。

基于我们已执行的工作，如果我们确定其他信息存在重大错报，我们应当报告该事实。在这方面，我们无任何事项需要报告。

五、管理层和治理层对财务报表的责任

管理层负责按照企业会计准则的规定编制财务报表，使其实现公允反映，并设计、执行和维护必要的内部控制，以使财务报表不存在由于舞弊或错误导致的重大错报。

在编制财务报表时，管理层负责评估贵阳银行的持续经营能力，披露与持续经营相关的事项（如适用），并运用持续经营假设，除非计划进行清算、终止运营或别无其他现实的选择。

贵阳银行治理层（以下简称治理层）负责监督贵阳银行的财务报告过程。

六、注册会计师对财务报表审计的责任

我们的目标是对财务报表整体是否不存在由于舞弊或错误导致的重大错报获取合理保证，并出具包含审计意见的审计报告。合理保证是高水平的保证，但并不能保证按照审计准则执行的审计在某一重大错报存在时总能发现。错报可能由于舞弊或错误导致，如果合理预期错报单独或汇总起来可能影响财务报表使用者依据财务报表作出的经济决策，则通常认为错报是重大的。

在按照审计准则执行审计工作的过程中，我们运用职业判断，并保持职业怀疑。同时，我们也执行以下工作：

（一）识别和评估由于舞弊或错误导致的财务报表重大错报风险，设计和实施审计程序以应对这些风险，并获取充分、适当的审计证据，作为发表审计意见的基础。由于舞弊可能涉及串通、伪造、故意遗漏、虚假陈述或凌驾于内部控制之上，未能发现由于舞弊导致的重大错报的风险高于未能发现由于错误导致的重大错报的风险。

（二）了解与审计相关的内部控制，以设计恰当的审计程序。

（三）评价管理层选用会计政策的恰当性和作出会计估计及相关披露的合理性。

（四）对管理层使用持续经营假设的恰当性得出结论。同时，根据获取的审计证据，就可能导致对贵阳银行持续经营能力产生重大疑虑的事项或情况是否存在重大不确定性得出结论。如果我们得出结论认为存在重大不确定性，审计准则要求我们在审计报告中提请报表使用者注意财务报表中的相关披露；如果披露不充分，我们应当发表非无保留意见。我们的结论基于截至审计报告日可获得的信息。然而，未来的事项或情况可能导致贵阳银行不能持续经营。

（五）评价财务报表的总体列报、结构和内容，并评价财务报表是否公允反映相关交易和事项。

（六）就贵阳银行中实体或业务活动的财务信息获取充分、适当的审计证据，以对财务报表发表审计意见。我们负责指导、监督和执行集团审计，并对审计意

见承担全部责任。

我们与治理层就计划的审计范围、时间安排和重大审计发现等事项进行沟通，包括沟通我们在审计中识别出的值得关注的内部控制缺陷。

我们还就已遵守与独立性相关的职业道德要求向治理层提供声明，并与治理层沟通可能被合理认为影响我们独立性的所有关系和其他事项，以及相关的防范措施（如适用）。

从与治理层沟通过的事项中，我们确定哪些事项对本期财务报表审计最为重要，因而构成关键审计事项。我们在审计报告中描述这些事项，除非法律法规禁止公开披露这些事项，或在极少数情形下，如果合理预期在审计报告中沟通某事项造成的负面后果超过在公众利益方面产生的益处，我们确定不应在审计报告中沟通该事项。

天健会计师事务所（特殊普通合伙）

中国·杭州

中国注册会计师：
（项目合伙人）

中国注册会计师：

中国注册会计师：

二〇二六年四月二十二日



合并资产负债表



2025年12月31日

会商银01表


单位:人民币千元

编制单位: 贵州银行股份有限公司

资产	注释号	期末数	上年年末数	负债和股东权益	注释号	期末数	上年年末数
资产:				负债:			
现金及存放中央银行款项	1	33,171,153	32,201,820	向中央银行借款	18	64,777,269	61,892,107
存放同业款项	2	5,178,426	3,066,662	同业及其他金融机构存放款项	19	12,833,858	14,077,528
贵金属				拆入资金	20	30,249,478	28,389,283
拆出资金				交易性金融负债	21	20,169	339,616
衍生金融资产	3	2,111	3,090	衍生金融负债	3	2,249	3,651
买入返售金融资产	4	23,756,902	12,175,226	卖出回购金融资产款	22	1,547,358	7,843,462
持有待售资产				吸收存款	23	456,355,666	430,376,347
发放贷款和垫款	5	340,163,369	326,728,764	应付职工薪酬	24	1,230,486	1,286,699
金融投资:				应交税费	25	619,665	487,757
交易性金融资产	6	79,458,189	86,621,613	持有待售负债			
债权投资	7	130,630,967	128,925,121	预计负债	26	151,713	148,648
其他债权投资	8	84,162,814	71,886,057	应付债券	27	101,204,460	88,399,354
其他权益工具投资	9	338,912	274,117	其中: 优先股			
长期股权投资	10	31,205	31,205	永续债			
长期应收款	11	28,737,631	29,972,217	租赁负债	28	142,705	187,019
投资性房地产				递延所得税负债	15		
固定资产	12	7,624,193	5,372,872	其他负债	29	2,758,469	3,198,049
使用权资产	13	161,765	179,352	负债合计		671,893,545	636,629,520
无形资产	14	407,990	385,682	股东权益:			
商誉				股本	30	3,656,198	3,656,198
递延所得税资产	15	6,203,631	4,773,558	其他权益工具	31	4,992,896	4,992,896
其他资产	16	3,432,684	3,071,819	其中: 优先股	31	4,992,896	4,992,896
				永续债			
				资本公积	32	7,995,210	7,995,210
				减: 库存股			
				其他综合收益	33	-48,308	1,473,210
				盈余公积	34	6,243,758	5,739,724
				一般风险准备	35	8,240,996	8,140,044
				未分配利润	36	38,228,978	34,873,039
				归属于母公司股东权益合计		69,309,728	66,870,321
				少数股东权益		2,258,669	2,169,334
				股东权益合计		71,568,397	69,039,655
资产总计		743,461,942	705,669,175	负债和股东权益总计		743,461,942	705,669,175

法定代表人:  行长: 

主管会计工作的负责人: 

会计机构负责人: 

母 公 司 资 产 负 债 表

2025年12月31日

会商银01表
单位:人民币千元

编制单位: 贵阳银行股份有限公司



资产	注释号	期末数	上年年末数	负债和股东权益	注释号	期末数	上年年末数
资产:				负债:			
现金及存放中央银行款项		32,473,628	31,500,910	向中央银行借款		64,575,058	61,236,640
存放同业款项		3,439,643	1,477,085	同业及其他金融机构存放款项		14,570,064	15,465,552
贵金属				拆入资金		3,201,564	3,352,096
拆出资金		1,901,531	2,652,416	交易性金融负债		20,169	339,616
衍生金融资产		2,111	3,090	衍生金融负债		2,249	3,651
买入返售金融资产		23,456,983	11,983,218	卖出回购金融资产款		1,547,358	7,843,462
持有待售资产				吸收存款	7	444,978,432	418,952,019
发放贷款和垫款	1	333,677,726	319,644,298	应付职工薪酬		1,142,509	1,201,540
金融投资:				应交税费		575,613	449,066
交易性金融资产	2	79,458,189	86,621,613	持有待售负债			
债权投资	3	128,414,906	126,884,239	预计负债		118,961	148,648
其他债权投资	4	82,545,983	69,813,015	应付债券		101,204,460	88,399,354
其他权益工具投资	5	338,912	274,117	其中: 优先股			
长期股权投资	6	1,902,556	1,902,556	永续债			
长期应收款				租赁负债		123,814	161,840
投资性房地产				递延所得税负债			
固定资产		3,110,261	3,375,584	其他负债		1,261,247	1,552,200
使用权资产		143,541	154,227	负债合计		633,321,498	599,105,684
无形资产		394,279	373,504	股东权益:			
商誉				股本		3,656,198	3,656,198
递延所得税资产		5,977,429	4,607,730	其他权益工具		4,992,896	4,992,896
其他资产		2,940,822	2,462,916	其中: 优先股		4,992,896	4,992,896
				永续债			
				资本公积		7,999,184	7,999,184
				减: 库存股			
				其他综合收益		-50,125	1,469,754
				盈余公积		6,243,758	5,739,724
				一般风险准备		7,789,156	7,712,440
				未分配利润		36,225,935	33,054,638
				股东权益合计		66,857,002	64,624,834
资产总计		700,178,500	663,730,518	负债和股东权益总计		700,178,500	663,730,518

法定代表人:

张心海

行长:

成峰

主管会计工作的负责人:

李慧

会计机构负责人:

李云

合并利润表

2025年度

会商银02表
单位：人民币千元

编制单位：贵阳银行股份有限公司

项目	注释号	本期数	上年同期数
一、营业总收入		12,998,900	14,930,908
利息净收入	1	10,199,996	11,120,999
利息收入		23,740,283	26,697,235
利息支出		13,540,287	15,576,236
手续费及佣金净收入	2	268,790	349,216
手续费及佣金收入		703,398	789,406
手续费及佣金支出		434,608	440,190
投资收益(损失以“-”号填列)	3	2,907,953	2,231,065
其中：对联营企业和合营企业的投资收益			
以摊余成本计量的金融资产终止确认产生的收益		52,361	37,174
其他收益	4	19,184	68,917
公允价值变动收益(损失以“-”号填列)	5	-873,744	988,835
汇兑收益(损失以“-”号填列)	6	-803	1,962
其他业务收入	7	477,617	135,238
资产处置收益(损失以“-”号填列)	8	-93	34,676
二、营业总支出		7,323,292	9,509,563
税金及附加	9	203,644	200,108
业务及管理费	10	3,875,055	3,990,426
信用减值损失	11	2,844,772	5,282,845
其他资产减值损失	12	207,347	
其他业务成本	13	192,474	36,184
三、营业利润(亏损以“-”号填列)		5,675,608	5,421,345
加：营业外收入	14	13,978	19,129
减：营业外支出	15	65,253	9,200
四、利润总额(亏损总额以“-”号填列)		5,624,333	5,431,274
减：所得税费用	16	284,970	117,131
五、净利润(净亏损以“-”号填列)		5,339,363	5,314,143
(一) 按经营持续性分类：			
1. 持续经营净利润(净亏损以“-”号填列)		5,339,363	5,314,143
2. 终止经营净利润(净亏损以“-”号填列)			
(二) 按所有权归属分类：			
1. 归属于母公司所有者的净利润(净亏损以“-”号填列)		5,249,222	5,163,587
2. 少数股东损益(净亏损以“-”号填列)		90,141	150,556
六、其他综合收益的税后净额	17	-1,522,324	1,480,220
归属于母公司所有者的其他综合收益的税后净额		-1,521,518	1,474,177
(一) 不能重分类进损益的其他综合收益			9,875
1. 重新计量设定受益计划变动额			
2. 权益法下不能转损益的其他综合收益			9,875
3. 其他权益工具投资公允价值变动			
4. 企业自身信用风险公允价值变动			
5. 其他			
(二) 将重分类进损益的其他综合收益		-1,521,518	1,464,302
1. 权益法下可转损益的其他综合收益			
2. 以公允价值计量且其变动计入其他综合收益的金融资产公允价值变动		-1,237,058	1,124,740
3. 金融资产重分类计入其他综合收益的金额			
4. 以公允价值计量且其变动计入其他综合收益的金融资产信用减值准备		-284,460	339,562
5. 现金流量套期储备			
6. 外币财务报表折算差额			
7. 其他			
归属于少数股东的其他综合收益的税后净额		-806	6,043
七、综合收益总额		3,817,039	6,794,363
归属于母公司所有者的综合收益总额		3,727,704	6,637,764
归属于少数股东的综合收益总额		89,335	156,599
八、每股收益：			
(一) 基本每股收益		1.37	1.35
(二) 稀释每股收益		1.37	1.35

法定代表人

行长

主管会计工作的负责人

会计机构负责人

张心海

陈峰

李博

李云



母 公 司 利 润 表

2025年度

会商银02表
单位：人民币千元

编制单位：贵阳银行股份有限公司

项目	注释号	本期数	上年同期数
一、营业总收入		11,585,383	13,703,109
利息净收入	1	9,233,047	9,997,907
利息收入		21,883,309	24,391,710
利息支出		12,650,262	14,393,803
手续费及佣金净收入		270,868	352,895
手续费及佣金收入		703,113	790,007
手续费及佣金支出		432,245	437,112
投资收益(损失以“-”号填列)		2,907,991	2,229,556
其中：对联营企业和合营企业的投资收益			
以摊余成本计量的金融资产终止确认产生的收益		52,048	37,174
其他收益		17,631	66,467
公允价值变动收益(损失以“-”号填列)		-873,744	988,835
汇兑收益(损失以“-”号填列)		-803	1,962
其他业务收入		30,710	30,617
资产处置收益(损失以“-”号填列)		-317	34,870
二、营业总支出		6,362,521	8,858,874
税金及附加		180,951	189,549
业务及管理费		3,634,144	3,745,305
信用减值损失		2,352,434	4,924,020
其他资产减值损失		194,992	
其他业务成本			
三、营业利润(亏损以“-”号填列)		5,222,862	4,844,235
加：营业外收入		13,771	18,644
减：营业外支出		14,908	7,817
四、利润总额(亏损总额以“-”号填列)		5,221,725	4,855,062
减：所得税费用		181,381	-17,701
五、净利润(净亏损以“-”号填列)		5,040,344	4,872,763
(一)持续经营净利润(净亏损以“-”号填列)		5,040,344	4,872,763
(二)终止经营净利润(净亏损以“-”号填列)			
六、其他综合收益的税后净额		-1,519,879	1,461,777
(一)不能重分类进损益的其他综合收益			
1.重新计量设定受益计划变动额			
2.权益法下不能转损益的其他综合收益			
3.其他权益工具投资公允价值变动			
4.企业自身信用风险公允价值变动			
5.其他			
(二)将重分类进损益的其他综合收益		-1,519,879	1,461,777
1.权益法下可转损益的其他综合收益			
2.以公允价值计量且其变动计入其他综合收益的金融资产公允价值变动		-1,235,404	1,122,231
3.金融资产重分类计入其他综合收益的金额			
4.以公允价值计量且其变动计入其他综合收益的金融资产信用减值准备		-284,475	339,546
5.现金流量套期储备			
6.外币财务报表折算差额			
7.其他			
七、综合收益总额		3,520,465	6,334,540
八、每股收益：			
(一)基本每股收益			
(二)稀释每股收益			

法定代表人

行长：

主管会计工作的负责人：

会计机构负责人

张正海

李煜

李云



合并现金流量表

2025年度

会商银03表

编制单位：贵阳银行股份有限公司

单位：人民币千元

项目	注释号	本期数	上年同期数
一、经营活动产生的现金流量：			
存放中央银行和同业款项净减少额			3,168,914
买入返售金融资产净减少额		291,627	93,320
长期应收款净减少额		1,143,692	
向中央银行借款净增加额		2,995,110	7,812,513
客户存款和同业存放款项净增加额		23,384,969	304,391
拆入资金净增加额		1,896,305	2,033,295
收取利息、手续费及佣金的现金		19,649,350	20,761,466
收到其他与经营活动有关的现金	1(1)	878,526	456,519
经营活动现金流入小计		50,239,579	34,630,418
存放中央银行和同业款项净增加额		59,206	
客户贷款及垫款净增加额		17,214,651	17,472,260
长期应收款净增加额			1,306,984
卖出回购金融资产款净减少额		6,295,279	612,538
支付利息、手续费及佣金的现金		10,999,865	12,136,769
支付给职工以及为职工支付的现金		2,541,114	2,531,785
支付的各项税费		2,325,068	2,036,200
支付其他与经营活动有关的现金	1(2)	1,333,938	1,153,025
经营活动现金流出小计		40,769,121	37,249,561
经营活动产生的现金流量净额		9,470,458	-2,619,143
二、投资活动产生的现金流量：			
收回投资收到的现金		1,376,941,699	1,225,478,981
取得投资收益收到的现金		9,856,737	9,456,419
处置固定资产、无形资产和其他长期资产收回的现金净额		8,620	9,988
投资活动现金流入小计		1,386,807,056	1,234,945,388
投资支付的现金		1,387,567,476	1,242,805,224
购建固定资产、无形资产和其他长期资产支付的现金		3,363,550	2,013,277
投资活动现金流出小计		1,390,931,026	1,244,818,501
投资活动产生的现金流量净额		-4,123,970	-9,873,113
三、筹资活动产生的现金流量：			
发行债券收到的现金		165,579,114	125,790,000
筹资活动现金流入小计		165,579,114	125,790,000
偿还债务支付的现金		154,410,000	124,610,000
分配股利、利润或偿付利息支付的现金		1,494,621	3,313,791
支付其他与筹资活动有关的现金		123,349	179,934
筹资活动现金流出小计		156,027,970	128,103,725
筹资活动产生的现金流量净额		9,551,144	-2,313,725
四、汇率变动对现金及现金等价物的影响		-803	1,962
五、现金及现金等价物净增加额		14,896,829	-14,804,019
加：期初现金及现金等价物余额		20,882,053	35,686,072
六、期末现金及现金等价物余额		35,778,882	20,882,053

法定代表人：张正海 行长：

主管会计工作的负责人：

会计机构负责人：



母公司现金流量表

2025年度

会商银03表

单位：人民币千元

编制单位：贵阳银行股份有限公司

项目	注释号	本期数	上年同期数
一、经营活动产生的现金流量：			
存放中央银行和同业款项净减少额			3,170,270
拆出资金净减少额		350,000	1,700,000
买入返售金融资产净减少额		291,627	93,320
向中央银行借款净增加额		3,448,397	7,825,556
客户存款和同业存放款项净增加额		23,793,017	
收取利息、手续费及佣金的现金		17,742,911	18,782,033
收到其他与经营活动有关的现金		158,493	196,871
经营活动现金流入小计		45,784,445	31,768,050
存放中央银行和同业款项净增加额		173,507	
客户贷款及垫款净增加额		17,644,568	17,164,171
拆入资金净减少额		150,000	1,100,000
卖出回购金融资产款净减少额		6,295,279	612,538
客户存款和同业存放款项净减少额			41,046
支付利息、手续费及佣金的现金		10,005,462	10,853,385
支付给职工以及为职工支付的现金		2,398,108	2,386,290
支付的各项税费		2,132,724	1,828,072
支付其他与经营活动有关的现金		1,001,954	849,966
经营活动现金流出小计		39,801,602	34,835,468
经营活动产生的现金流量净额		5,982,843	-3,067,418
二、投资活动产生的现金流量：			
收回投资收到的现金		1,368,586,441	1,215,902,580
取得投资收益收到的现金		9,766,623	9,338,249
处置固定资产、无形资产和其他长期资产收回的现金净额		6,315	6,792
投资活动现金流入小计		1,378,359,379	1,225,247,621
投资支付的现金		1,379,491,715	1,233,032,994
购建固定资产、无形资产和其他长期资产支付的现金		278,403	321,699
投资活动现金流出小计		1,379,770,118	1,233,354,693
投资活动产生的现金流量净额		-1,410,739	-8,107,072
三、筹资活动产生的现金流量：			
发行债券收到的现金		165,579,114	125,790,000
筹资活动现金流入小计		165,579,114	125,790,000
偿还债务支付的现金		154,410,000	124,610,000
分配股利、利润或偿付利息支付的现金		1,494,621	3,313,791
支付其他与筹资活动有关的现金		115,605	86,378
筹资活动现金流出小计		156,020,226	128,010,169
筹资活动产生的现金流量净额		9,558,888	-2,220,169
四、汇率变动对现金及现金等价物的影响		-803	1,962
五、现金及现金等价物净增加额		14,130,189	-13,392,697
加：期初现金及现金等价物余额		20,782,656	34,175,353
六、期末现金及现金等价物余额		34,912,845	20,782,656

法定代表人：张心海 行长：

主管会计工作的负责人：

会计机构负责人：李云

合并所有者权益变动表

2025年度

金额单位：人民币元

目	本期数										上年同期数														
	归属于母公司所有者权益					少数股东权益					归属于母公司所有者权益					少数股东权益									
	股本	其他权益工具 优先股	永续债	其他	股本	资本公积	减：库存股	其他综合收益	盈余公积	一般风险准备	未分配利润	少数股东权益	股本	其他权益工具 优先股	永续债	其他	股本	资本公积	减：库存股	其他综合收益	盈余公积	一般风险准备	未分配利润	少数股东权益	
一、上年年末余额	3,656,198	4,992,896				7,995,210	1,473,210	5,739,724	8,140,044	34,873,039	2,169,334	69,039,655	3,656,198	4,992,896			7,995,210	2,751	5,252,448	7,704,618	31,916,733	2,012,735	63,533,589		
加：会计政策变更																									
前期差错更正																									
同一控制下企业合并																									
其他																									
二、本年年初余额	3,656,198	4,992,896				7,995,210	1,473,210	5,739,724	8,140,044	34,873,039	2,169,334	69,039,655	3,656,198	4,992,896			7,995,210	2,751	5,252,448	7,704,618	31,916,733	2,012,735	63,533,589		
三、本期增减变动金额（减少以“-”号填列）							-1,521,518	504,034	100,952	3,355,939	89,335	2,628,742						1,470,459	487,276	435,426	2,956,306	156,599	5,506,066		
（一）综合收益总额							-1,521,518			5,219,222	89,335	3,817,039						1,474,177			5,163,587	156,599	6,794,363		
（二）所有者投入和减少资本																									
1. 所有者投入的普通股																									
2. 其他权益工具持有者投入资本																									
3. 股份支付计入所有者权益的金额																									
4. 其他																									
（三）利润分配								504,034	100,952	-1,893,283		-1,288,297								487,276	435,426	-2,210,999		-1,288,297	
1. 提取盈余公积								504,034		-504,034										487,276		-487,276			
2. 提取一般风险准备									100,952	-100,952											435,426	-435,426			
3. 对所有者（或股东）的分配										-1,288,297		-1,288,297										-1,288,297		-1,288,297	
4. 其他																						3,718			
（四）所有者权益内部结转																									
1. 资本公积转增资本（或股本）																									
2. 盈余公积转增资本（或股本）																									
3. 盈余公积弥补亏损																									
4. 设定受益计划变动额结转留存收益																									
5. 其他综合收益结转留存收益																							3,718		
6. 其他																									
（五）其他																									
四、本年年末余额	3,656,198	4,992,896				7,995,210	-48,308	6,243,758	8,240,996	38,228,978	2,258,669	71,568,397	3,656,198	4,992,896			7,995,210	1,473,210	5,739,724	8,140,044	34,873,039	2,169,334	69,039,655		

会计机构负责人：李之

主管会计工作的负责人：李之

行长：陈海

法定代表人：张心海

母公司所有者权益变动表

2025年度

会商账04表
单位：人民币千元

项 目	本期数						上年同期数									
	股本	其他权益工具		资本公积	减：库存股	其他综合收益	股本	其他权益工具		资本公积	减：库存股	其他综合收益	盈余公积	一般风险准备	未分配利润	股东权益合计
		优先股	永续债					其他	优先股							
一、本年年初余额	3,656,198			7,999,184		1,469,754	3,656,198			7,999,184		7,977	5,252,448	7,282,374	30,387,514	59,578,591
二、本期增减变动金额(减少以“-”号填列)																
(一) 综合收益总额						-1,519,879										
(二) 所有者投入和减少资本																
1. 所有者投入的普通股																
2. 其他权益工具持有者投入资本																
3. 股份支付计入所有者权益的金额																
4. 其他																
(三) 利润分配																
1. 提取盈余公积						504,034							487,276	430,066	-2,205,639	-1,288,297
2. 提取一般风险准备						504,034							487,276	430,066	-487,276	
3. 对所有者(或股东)的分配															-430,066	
4. 其他															-1,288,297	-1,288,297
(四) 所有者权益内部结转																
1. 资本公积转增资本(或股本)																
2. 盈余公积转增资本(或股本)																
3. 盈余公积弥补亏损																
4. 设定受益计划变动额结转留存收益																
5. 其他综合收益结转留存收益																
6. 其他																
(五) 其他																
四、本期期末余额	3,656,198			7,999,184		-50,125	6,243,758	7,789,156	36,225,935	66,857,002	3,656,198	4,992,896	5,739,724	7,712,440	33,054,638	64,624,834

法定代表人：

张心海

行长：


李斌

主管会计工作的负责人：

李斌

会计机构负责人：

李斌



贵阳银行股份有限公司

财务报表附注

2025 年度

金额单位：人民币千元

一、本行基本情况

贵阳银行股份有限公司（以下简称本行）前身为贵阳市城市合作银行，系 1996 年 11 月 25 日经中国人民银行银复〔1996〕396 号文批准，在原贵阳市 25 家城市信用社及联社清产核资基础上，由 25 家城市信用社及联社的股东和贵阳市财政局共同发起设立的地方性商业银行。1998 年 4 月 2 日经中国人民银行贵州省分行黔银复〔1998〕45 号文批准，本行更名为贵阳市商业银行股份有限公司。2010 年 9 月 20 日经原中国银行业监督管理委员会（2023 年更名为国家金融监督管理总局，以下简称金融监管总局）银监复〔2010〕444 号文批准，本行更名为贵阳银行股份有限公司。本行注册地址为：贵州省贵阳市观山湖区长岭北路中天·会展城 B 区金融商务区东区 1-6 栋。法定代表人：张正海。

本行持有国家金融监督管理总局贵州监管局（以下简称金融监管总局贵州监管局）于 2021 年 11 月 22 日颁发的金融许可证，机构编码为 B0215H252010001；持有贵州省市场监督管理局于 2021 年 7 月 26 日核准颁发的营业执照，统一社会信用代码为 9152010021449398XY，本行股票已于 2016 年 8 月 16 日在上海证券交易所挂牌交易，于 2025 年 12 月 31 日，本行注册资本人民币 3,656,198,076.00 元，股份总数 3,656,198,076 股（每股面值 1 元），均为无限售条件的流通股份。

本行属银行业。本行及所属各子公司（以下统称本集团）的主要业务包括人民币业务：吸收公众存款；发放短期、中期和长期贷款；办理国内结算；办理票据贴现、承兑；发行金融债券；代理发行、代理兑付、承销政府债券；买卖政府债券；从事同业拆借；提供信用证服务及担保；代理收付款项及代理保险业务；提供保险箱业务；办理地方财政信用周转使用资金的委托贷款业务；基金销售；经监管机构批准的各项代理业务。外汇业务：外汇存款；外汇贷款；外汇汇款；国际结算；外币兑换；同业外汇拆借；结汇、售汇；资信调查、咨询和见证业务。经监管机构批准的其他业务。其他业务：融资租赁业务；转让和受让融资租赁

资产；接受承租人的租赁保证金；租赁物变卖及处理业务；经济咨询。

本财务报表业经本行 2026 年 4 月 22 日第六届董事会 2026 年度第二次会议批准对外报出。

本行将广元市贵商村镇银行股份有限公司（以下简称广元村镇银行）和贵阳贵银金融租赁有限责任公司（以下简称贵银金租公司）2 家子公司纳入本期合并财务报表范围，情况详见本财务报表附注在其他主体中的权益之说明。

二、财务报表的编制基础

（一）编制基础

本集团财务报表以持续经营为编制基础。

（二）持续经营能力评价

本集团不存在导致对报告期末起 12 个月内的持续经营能力产生重大疑虑的事项或情况。

三、重要会计政策及会计估计

本集团根据实际生产经营特点针对金融工具减值、固定资产折旧、无形资产摊销、收入确认等交易或事项制定了具体会计政策和会计估计。

（一）遵循企业会计准则的声明

本集团所编制的财务报表符合企业会计准则的要求，真实、完整地反映了本集团的财务状况、经营成果和现金流量等有关信息。

（二）会计期间

会计年度自公历 1 月 1 日起至 12 月 31 日止。

（三）记账本位币

采用人民币为记账本位币。

（四）重要性标准确定方法和选择依据

本集团根据自身所处的具体环境，从项目的性质和金额两方面判断财务信息的重要性。在判断项目性质的重要性时，本集团主要考虑该项目在性质上是否属于日常活动、是否显著影响本集团的财务状况、经营成果和现金流量等因素；在判断项目金额大小的重要性时，本集团考虑该项目金额占资产总额、负债总额、所有者权益总额、营业收入、营业成本、净利润、综合收益总额等直接相关项目金额的比重或所属报表单列项目金额的比重。

（五）同一控制下和非同一控制下企业合并的会计处理方法

1. 同一控制下企业合并的会计处理方法

本集团在企业合并中取得的资产和负债，按照合并日被合并方在最终控制方合并财务报表中的账面价值计量。本集团按照被合并方所有者权益在最终控制方合并财务报表中的账面价值份额与支付的合并对价账面价值或发行股份面值总额的差额，调整资本公积；资本公积不足冲减的，调整留存收益。

2. 非同一控制下企业合并的会计处理方法

本集团在购买日对合并成本大于合并中取得的被购买方可辨认净资产公允价值份额的差额，确认为商誉；如果合并成本小于合并中取得的被购买方可辨认净资产公允价值份额，首先对取得的被购买方各项可辨认资产、负债及或有负债的公允价值以及合并成本的计量进行复核，经复核后合并成本仍小于合并中取得的被购买方可辨认净资产公允价值份额的，其差额计入当期损益。

(六) 控制的判断标准和合并财务报表的编制方法

1. 控制的判断

拥有对被投资方的权力，通过参与被投资方的相关活动而享有可变回报，并且有能力运用对被投资方的权力影响其可变回报金额的，认定为控制。

2. 合并财务报表的编制方法

母公司将其控制的所有子公司纳入合并财务报表的合并范围。合并财务报表以母公司及其子公司的财务报表为基础，根据其他有关资料，由母公司按照《企业会计准则第 33 号——合并财务报表》编制。

(七) 现金及现金等价物的确定标准

本集团列示于现金流量表中的现金是指本集团的库存现金以及可以随时用于支付的存款，包括库存现金、存放于中央银行的超额准备金、存放中央银行的其他款项(不含缴存财政性存款)及原到期日在 3 个月以内的存放同业款项和拆出资金；现金等价物，是指本集团持有的期限短(一般是指从购买日起，3 个月内到期)、流动性强、易于转换为已知金额现金且价值变动风险很小的投资。

(八) 外币业务折算

外币交易在初始确认时，采用交易发生日的即期汇率折算为人民币金额。资产负债表日，外币货币性项目采用资产负债表日即期汇率折算，因汇率不同而产生的汇兑差额，除与购建符合资本化条件资产有关的外币专门借款本金及利息的汇兑差额外，计入当期损益；以历史成本计量的外币非货币性项目仍采用交易发生日的即期汇率折算，不改变其人民币金额；以

公允价值计量的外币非货币性项目，采用公允价值确定日的即期汇率折算，差额计入当期损益或其他综合收益。

（九）金融工具

1. 金融资产和金融负债的分类

金融资产在初始确认时划分为以下三类：（1）以摊余成本计量的金融资产；（2）以公允价值计量且其变动计入其他综合收益的金融资产；（3）以公允价值计量且其变动计入当期损益的金融资产。

金融负债在初始确认时划分为以下四类：（1）以公允价值计量且其变动计入当期损益的金融负债；（2）金融资产转移不符合终止确认条件或继续涉入被转移金融资产所形成的金融负债；（3）不属于上述（1）或（2）的财务担保合同，以及不属于上述（1）并以低于市场利率贷款的贷款承诺；（4）以摊余成本计量的金融负债。

2. 金融资产和金融负债的确认依据、计量方法和终止确认条件

（1）金融资产和金融负债的确认依据和初始计量方法

本集团成为金融工具合同的一方时，确认一项金融资产或金融负债。初始确认金融资产或金融负债时，按照公允价值计量；对于以公允价值计量且其变动计入当期损益的金融资产和金融负债，相关交易费用直接计入当期损益；对于其他类别的金融资产或金融负债，相关交易费用计入初始确认金额。但是，本集团初始确认的应收账款未包含重大融资成分或本集团不考虑未超过一年的合同中的融资成分的，按照《企业会计准则第 14 号——收入》所定义的交易价格进行初始计量。

（2）金融资产的后续计量方法

1) 以摊余成本计量的金融资产

采用实际利率法，按照摊余成本进行后续计量。以摊余成本计量且不属于任何套期关系的一部分的金融资产所产生的利得或损失，在终止确认、重分类、按照实际利率法摊销或确认减值时，计入当期损益。

2) 以公允价值计量且其变动计入其他综合收益的债务工具投资

采用公允价值进行后续计量。采用实际利率法计算的利息、减值损失或利得及汇兑损益计入当期损益，其他利得或损失计入其他综合收益。终止确认时，将之前计入其他综合收益的累计利得或损失从其他综合收益中转出，计入当期损益。

3) 以公允价值计量且其变动计入其他综合收益的权益工具投资

采用公允价值进行后续计量。获得的股利（属于投资成本收回部分的除外）计入当期损

益，其他利得或损失计入其他综合收益。终止确认时，将之前计入其他综合收益的累计利得或损失从其他综合收益中转出，计入留存收益。

4) 以公允价值计量且其变动计入当期损益的金融资产

采用公允价值进行后续计量，产生的利得或损失（包括利息和股利收入）计入当期损益，除非该金融资产属于套期关系的一部分。

(3) 金融负债的后续计量方法

1) 以公允价值计量且其变动计入当期损益的金融负债

此类金融负债包括交易性金融负债（含属于金融负债的衍生工具）和指定为以公允价值计量且其变动计入当期损益的金融负债。对于此类金融负债以公允价值进行后续计量。因本行自身信用风险变动引起的指定为以公允价值计量且其变动计入当期损益的金融负债的公允价值变动金额计入其他综合收益，除非该处理会造成或扩大损益中的会计错配。此类金融负债产生的其他利得或损失（包括利息费用、除因本行自身信用风险变动引起的公允价值变动）计入当期损益，除非该金融负债属于套期关系的一部分。终止确认时，将之前计入其他综合收益的累计利得或损失从其他综合收益中转出，计入留存收益。

2) 金融资产转移不符合终止确认条件或继续涉入被转移金融资产所形成的金融负债

按照《企业会计准则第 23 号——金融资产转移》相关规定进行计量。

3) 不属于上述 1) 或 2) 的财务担保合同，以及不属于上述 1) 并以低于市场利率贷款的贷款承诺

在初始确认后按照下列两项金额之中的较高者进行后续计量：① 按照金融工具的减值规定确定的损失准备金额；② 初始确认金额扣除按照《企业会计准则第 14 号——收入》相关规定所确定的累计摊销额后的余额。

4) 以摊余成本计量的金融负债

采用实际利率法以摊余成本计量。以摊余成本计量且不属于任何套期关系的一部分的金融负债所产生的利得或损失，在终止确认、按照实际利率法摊销时计入当期损益。

(4) 金融资产和金融负债的终止确认

1) 当满足下列条件之一时，终止确认金融资产：

① 收取金融资产现金流量的合同权利已终止；

② 金融资产已转移，且该转移满足《企业会计准则第 23 号——金融资产转移》关于金融资产终止确认的规定。

2) 当金融负债（或其一部分）的现时义务已经解除时，相应终止确认该金融负债（或

该部分金融负债)。

3. 金融资产转移的确认依据和计量方法

本集团转移了金融资产所有权上几乎所有的风险和报酬的，终止确认该金融资产，并将转移中产生或保留的权利和义务单独确认为资产或负债；保留了金融资产所有权上几乎所有的风险和报酬的，继续确认所转移的金融资产。本集团既没有转移也没有保留金融资产所有权上几乎所有的风险和报酬的，分别下列情况处理：(1) 未保留对该金融资产控制的，终止确认该金融资产，并将转移中产生或保留的权利和义务单独确认为资产或负债；(2) 保留了对该金融资产控制的，按照继续涉入所转移金融资产的程度确认有关金融资产，并相应确认有关负债。

金融资产整体转移满足终止确认条件的，将下列两项金额的差额计入当期损益：(1) 所转移金融资产在终止确认日的账面价值；(2) 因转移金融资产而收到的对价，与原直接计入其他综合收益的公允价值变动累计额中对应终止确认部分的金额(涉及转移的金融资产为以公允价值计量且其变动计入其他综合收益的债务工具投资)之和。转移了金融资产的一部分，且该被转移部分整体满足终止确认条件的，将转移前金融资产整体的账面价值，在终止确认部分和继续确认部分之间，按照转移日各自的相对公允价值进行分摊，并将下列两项金额的差额计入当期损益：(1) 终止确认部分的账面价值；(2) 终止确认部分的对价，与原直接计入其他综合收益的公允价值变动累计额中对应终止确认部分的金额(涉及转移的金融资产为以公允价值计量且其变动计入其他综合收益的债务工具投资)之和。

4. 金融资产和金融负债的公允价值确定方法

公允价值是指市场参与者在计量日发生的有序交易中，出售一项资产所能收到或者转移一项负债所需支付的价格。本集团采用在当前情况下适用并且有足够可利用数据和其他信息支持的估值技术确定相关金融资产和金融负债的公允价值。本集团将估值技术使用的输入值分以下层级，并依次使用：

(1) 第一层次输入值是在计量日能够取得的相同资产或负债在活跃市场上未经调整的报价；

(2) 第二层次输入值是除第一层次输入值外相关资产或负债直接或间接可观察的输入值，包括：活跃市场中类似资产或负债的报价；非活跃市场中相同或类似资产或负债的报价；除报价以外的其他可观察输入值，如在正常报价间隔期间可观察的利率和收益率曲线等；市场验证的输入值等；

(3) 第三层次输入值是相关资产或负债的不可观察输入值，包括不能直接观察或无法由

可观察市场数据验证的利率、股票波动率、企业合并中承担的弃置义务的未来现金流量、使用自身数据作出的财务预测等。

5. 金融工具减值

本集团以预期信用损失为基础，对以摊余成本计量的金融资产、以公允价值计量且其变动计入其他综合收益的债务工具投资、合同资产、租赁应收款、分类为以公允价值计量且其变动计入当期损益的金融负债以外的贷款承诺、不属于以公允价值计量且其变动计入当期损益的金融负债或不属于金融资产转移不符合终止确认条件或继续涉入被转移金融资产所形成的金融负债的财务担保合同进行减值处理并确认损失准备。

预期信用损失，是指以发生违约的风险为权重的金融工具信用损失的加权平均值。信用损失，是指本集团按照原实际利率折现的、根据合同应收的所有合同现金流量与预期收取的所有现金流量之间的差额，即全部现金短缺的现值。其中，对于本集团购买或源生的已发生信用减值的金融资产，按照该金融资产经信用调整的实际利率折现。

对于购买或源生的已发生信用减值的金融资产，本集团在资产负债表日仅将自初始确认后整个存续期内预期信用损失的累计变动确认为损失准备。

对于由《企业会计准则第14号——收入》规范的交易形成的应收款项及合同资产，本集团运用简化计量方法，按照相当于整个存续期内的预期信用损失金额计量损失准备。

除上述计量方法以外的金融资产，本集团在每个资产负债表日评估其信用风险自初始确认后是否已经显著增加。如果信用风险自初始确认后已显著增加，本集团按照整个存续期内预期信用损失的金额计量损失准备；如果信用风险自初始确认后未显著增加，本集团按照该金融工具未来12个月内预期信用损失的金额计量损失准备。

本集团利用可获得的合理且有依据的信息，包括前瞻性信息，通过比较金融工具在资产负债表日发生违约的风险与在初始确认日发生违约的风险，以确定金融工具的信用风险自初始确认后是否已显著增加。

本集团在每个资产负债表日评估相关金融工具的信用风险自初始确认后是否已显著增加。本集团判断信用风险显著增加的主要标准为逾期天数超过30日、违约概率的变化、信用风险分类的变化以及其他表明信用风险显著变化的情况。

于资产负债表日，若本集团判断金融工具只具有较低的信用风险，则假定该金融工具的信用风险自初始确认后并未显著增加。

在《企业会计准则第22号——金融工具确认和计量》下为确定是否发生信用减值时，本集团所采用的界定标准，与内部针对相关金融工具的信用风险管理目标保持一致，同时考虑

定量、定性指标。本集团评估债务人是否发生信用减值时，主要考虑以下因素：

- (1) 发行方或债务人发生重大财务困难；
- (2) 债务人违反合同，如偿付利息或本金违约或逾期等；
- (3) 债权人出于与债务人财务困难有关的经济或合同考虑，给予债务人在任何其他情况下都不会做出的让步；
- (4) 债务人很可能破产或进行其他财务重组；
- (5) 发行方或债务人财务困难导致该金融资产的活跃市场消失；
- (6) 以大幅折扣购买或源生一项金融资产，该折扣反映了发生信用损失的事实；
- (7) 债务人对本集团的任何本金、垫款、利息或投资的公司债券逾期超过 90 天。

金融资产发生信用减值，有可能是多个事件的共同作用所致，未必是可单独识别的事件所致。

本集团以单项金融工具或金融工具组合为基础评估预期信用风险和计量预期信用损失。当以金融工具组合为基础时，本集团以共同风险特征为依据，将金融工具划分为不同组合。

本集团在每个资产负债表日重新计量预期信用损失，由此形成的损失准备的增加或转回金额，作为减值损失或利得计入当期损益。对于以摊余成本计量的金融资产，损失准备抵减该金融资产在资产负债表中列示的账面价值；对于以公允价值计量且其变动计入其他综合收益的债权投资，本集团在其他综合收益中确认其损失准备，不抵减该金融资产的账面价值。

6. 金融资产和金融负债的抵销

金融资产和金融负债在资产负债表内分别列示，不相互抵销。但同时满足下列条件的，本集团以相互抵销后的净额在资产负债表内列示：(1) 本集团具有抵销已确认金额的法定权利，且该种法定权利是当前可执行的；(2) 本集团计划以净额结算，或同时变现该金融资产和清偿该金融负债。

不满足终止确认条件的金融资产转移，本集团不对已转移的金融资产和相关负债进行抵销。

(十) 买入返售与卖出回购款项的核算方法

买入返售交易是指按照合同或协议以一定的价格向交易对手买入相关资产(包括债券及票据)，合同或协议到期日再以约定价格返售相同之金融产品。买入返售按买入返售相关资产时实际支付的款项入账，在资产负债表“买入返售金融资产”项目列示。

卖出回购交易是指按照合同或协议以一定的价格将相关的资产(包括债券和票据)出售给交易对手，到合同或协议到期日，再以约定价格回购相同之金融产品。卖出回购按卖出回

购相关资产时实际收到的款项入账，在资产负债表“卖出回购金融资产款”项目列示。卖出的金融产品仍按原分类列于资产负债表内，并按照相关的会计政策核算。

买入返售及卖出回购的利息收支，在返售或回购期间内以实际利率确认。实际利率与合同约定利率差别较小的，按合同约定利率计算利息收支。

（十一）长期股权投资

1. 共同控制、重大影响的判断

按照相关约定对某项安排存在共有的控制，并且该安排的相关活动必须经过分享控制权的参与方一致同意后才能决策，认定为共同控制。对被投资单位的财务和经营政策有参与决策的权力，但并不能够控制或者与其他方一起共同控制这些政策的制定，认定为重大影响。

2. 投资成本的确定

（1）同一控制下的企业合并形成的，合并方以支付现金、转让非现金资产、承担债务或发行权益性证券作为合并对价的，在合并日按照取得被合并方所有者权益在最终控制方合并财务报表中的账面价值的份额作为其初始投资成本。长期股权投资初始投资成本与支付的合并对价的账面价值或发行股份的面值总额之间的差额调整资本公积；资本公积不足冲减的，调整留存收益。

本集团通过多次交易分步实现同一控制下企业合并形成的长期股权投资，判断是否属于“一揽子交易”。属于“一揽子交易”的，把各项交易作为一项取得控制权的交易进行会计处理。不属于“一揽子交易”的，在合并日，根据合并后应享有被合并方净资产在最终控制方合并财务报表中的账面价值的份额确定初始投资成本。合并日长期股权投资的初始投资成本，与达到合并前的长期股权投资账面价值加上合并日进一步取得股份新支付对价的账面价值之和的差额，调整资本公积；资本公积不足冲减的，调整留存收益。

（2）非同一控制下的企业合并形成的，在购买日按照支付的合并对价的公允价值作为其初始投资成本。

本集团通过多次交易分步实现非同一控制下企业合并形成的长期股权投资，区分个别财务报表和合并财务报表进行相关会计处理：

1) 在个别财务报表中，按照原持有的股权投资的账面价值加上新增投资成本之和，作为改按成本法核算的初始投资成本。

2) 在合并财务报表中，判断是否属于“一揽子交易”。属于“一揽子交易”的，把各项交易作为一项取得控制权的交易进行会计处理。不属于“一揽子交易”的，对于购买日之前持有的被购买方的股权，按照该股权在购买日的公允价值进行重新计量，公允价值与其账

面价值的差额计入当期投资收益；购买日之前持有的被购买方的股权涉及权益法核算下的其他综合收益等的，与其相关的其他综合收益等转为购买日所属当期收益。但由于被投资方重新计量设定受益计划净负债或净资产变动而产生的其他综合收益除外。

(3) 除企业合并形成以外的：以支付现金取得的，按照实际支付的购买价款作为其初始投资成本；以发行权益性证券取得的，按照发行权益性证券的公允价值作为其初始投资成本；以债务重组方式取得的，按《企业会计准则第 12 号——债务重组》确定其初始投资成本；以非货币性资产交换取得的，按《企业会计准则第 7 号——非货币性资产交换》确定其初始投资成本。

3. 后续计量及损益确认方法

对被投资单位实施控制的长期股权投资采用成本法核算；对联营企业和合营企业的长期股权投资，采用权益法核算。

4. 通过多次交易分步处置对子公司投资至丧失控制权的处理方法

(1) 是否属于“一揽子交易”的判断原则

通过多次交易分步处置对子公司股权投资直至丧失控制权的，本集团结合分步交易的各个步骤的交易协议条款、分别取得的处置对价、出售股权的对象、处置方式、处置时点等信息来判断分步交易是否属于“一揽子交易”。各项交易的条款、条件以及经济影响符合以下一种或多种情况，通常表明多次交易事项属于“一揽子交易”：

- 1) 这些交易是同时或者在考虑了彼此影响的情况下订立的；
- 2) 这些交易整体才能达成一项完整的商业结果；
- 3) 一项交易的发生取决于其他至少一项交易的发生；
- 4) 一项交易单独看是不经济的，但是和其他交易一并考虑时是经济的。

(2) 不属于“一揽子交易”的会计处理

1) 个别财务报表

对处置的股权，其账面价值与实际取得价款之间的差额，计入当期损益。对于剩余股权，对被投资单位仍具有重大影响或者与其他方一起实施共同控制的，转为权益法核算；不能再对被投资单位实施控制、共同控制或重大影响的，按照《企业会计准则第 22 号——金融工具确认和计量》的相关规定进行核算。

2) 合并财务报表

在丧失控制权之前，处置价款与处置长期股权投资相对应享有子公司自购买日或合并日开始持续计算的净资产份额之间的差额，调整资本公积（资本溢价），资本溢价不足冲减的，

冲减留存收益。

丧失对原子公司控制权时，对于剩余股权，按照其在丧失控制权日的公允价值进行重新计量。处置股权取得的对价与剩余股权公允价值之和，减去按原持股比例计算应享有原有子公司自购买日或合并日开始持续计算的净资产的份额之间的差额，计入丧失控制权当期的投资收益，同时冲减商誉。与原有子公司股权投资相关的其他综合收益等，应当在丧失控制权时转为当期投资收益。

(3) 属于“一揽子交易”的会计处理

1) 个别财务报表

将各项交易作为一项处置子公司并丧失控制权的交易进行会计处理。但是，在丧失控制权之前每一次处置价款与处置投资对应的长期股权投资账面价值之间的差额，在个别财务报表中确认为其他综合收益，在丧失控制权时一并转入丧失控制权当期的损益。

2) 合并财务报表

将各项交易作为一项处置子公司并丧失控制权的交易进行会计处理。但是，在丧失控制权之前每一次处置价款与处置投资对应的享有该子公司净资产份额的差额，在合并财务报表中确认为其他综合收益，在丧失控制权时一并转入丧失控制权当期的损益。

(十二) 固定资产

1. 固定资产的确认条件

固定资产是指为生产商品、提供劳务、出租或经营管理而持有的，使用年限超过一个会计年度的有形资产。固定资产在同时满足经济利益很可能流入、成本能够可靠计量时予以确认。

2. 各类固定资产的折旧方法

类别	折旧方法	折旧年限(年)	残值率(%)	年折旧率(%)
房屋及建筑物	年限平均法	5-40	3-5	2.38-19.40
运输工具	年限平均法	3-5	3-5	19.00-32.33
电子设备	年限平均法	3-5	3-5	19.00-32.33
办公设备及其他	年限平均法	3-5	3-5	19.00-32.33
经营租出固定资产	年限平均法	25	0	4.00

(十三) 在建工程

1. 在建工程同时满足经济利益很可能流入、成本能够可靠计量则予以确认。在建工程

按建造该项资产达到预定可使用状态前所发生的实际成本计量。

2. 在建工程达到预定可使用状态时，按工程实际成本转入固定资产。已达到预定可使用状态但尚未办理竣工决算的，先按估计价值转入固定资产，待办理竣工决算后再按实际成本调整原暂估价值，但不再调整原已计提的折旧。

(十四) 无形资产

1. 无形资产包括土地使用权、软件及其他等，按成本进行初始计量。

2. 使用寿命有限的无形资产，在使用寿命内按照与该项无形资产有关的经济利益的预期实现方式系统合理地摊销，无法可靠确定预期实现方式的，采用直线法摊销。具体如下：

项 目	使用寿命及其确定依据	摊销方法
土地使用权	40-70 年，权证期限	直线法
软件及其他	3-15 年，合同约定和预计可使用期限	直线法

(十五) 部分长期资产减值

对长期股权投资、固定资产、在建工程、使用权资产和使用寿命有限的无形资产等长期资产，在资产负债表日有迹象表明发生减值的，估计其可收回金额。对因企业合并所形成的商誉和使用寿命不确定的无形资产，无论是否存在减值迹象，每年都进行减值测试。商誉结合与其相关的资产组或者资产组组合进行减值测试。

若上述长期资产的可收回金额低于其账面价值的，按其差额确认资产减值准备并计入当期损益。

(十六) 长期待摊费用

长期待摊费用核算已经支出，摊销期限在 1 年以上（不含 1 年）的各项费用。长期待摊费用按实际发生额入账，在受益期或规定的期限内分期平均摊销。如果长期待摊的费用项目不能使以后会计期间受益则将尚未摊销的该项目的摊余价值全部转入当期损益。

(十七) 抵债资产

对于受让的金融资产类抵债资产，本集团按公允价值进行初始计量；对于受让的非金融资产类抵债资产，本集团按照放弃债权的公允价值和可直接归属该资产的税金等其他成本进行初始计量。资产负债表日，非金融资产类抵债资产按照账面价值与可收回金额孰低计量，当可收回金额低于账面价值时，对抵债资产计提减值准备。

(十八) 委托贷款

委托贷款业务是指由客户(委托人)提供资金，由本集团(受托人)按照委托人的意愿代理发放、管理并协助收回贷款的一项受托业务。委托贷款业务相关风险和收益由委托人承担和

享有。委托贷款及委托贷款资金不在本集团资产负债表中确认。

(十九) 职工薪酬

1. 职工薪酬包括短期薪酬、离职后福利、辞退福利和其他长期职工福利。

2. 短期薪酬的会计处理方法

在职工为本集团提供服务的会计期间，将实际发生的短期薪酬确认为负债，并计入当期损益或相关资产成本。

3. 离职后福利的会计处理方法

离职后福利分为设定提存计划和设定受益计划。

(1) 在职工为本集团提供服务的会计期间，根据设定提存计划计算的应缴存金额确认为负债，并计入当期损益或相关资产成本。

(2) 对设定受益计划的会计处理通常包括下列步骤：

1) 根据预期累计福利单位法，采用无偏且相互一致的精算假设对有关人口统计变量和财务变量等作出估计，计量设定受益计划所产生的义务，并确定相关义务的所属期间。同时，对设定受益计划所产生的义务予以折现，以确定设定受益计划义务的现值和当期服务成本；

2) 设定受益计划存在资产的，将设定受益计划义务现值减去设定受益计划资产公允价值所形成的赤字或盈余确认为一项设定受益计划净负债或净资产。设定受益计划存在盈余的，以设定受益计划的盈余和资产上限两项的孰低者计量设定受益计划净资产；

3) 期末，将设定受益计划产生的职工薪酬成本确认为服务成本、设定受益计划净负债或净资产的利息净额以及重新计量设定受益计划净负债或净资产所产生的变动等三部分，其中服务成本和设定受益计划净负债或净资产的利息净额计入当期损益或相关资产成本，重新计量设定受益计划净负债或净资产所产生的变动计入其他综合收益，并且在后续会计期间不允许转回至损益，但可以在权益范围内转移这些在其他综合收益确认的金额。

4. 辞退福利的会计处理方法

向职工提供的辞退福利，在下列两者孰早日确认辞退福利产生的职工薪酬负债，并计入当期损益：(1) 本集团不能单方面撤回因解除劳动关系计划或裁减建议所提供的辞退福利时；

(2) 本集团确认与涉及支付辞退福利的重组相关的成本或费用时。

5. 其他长期职工福利的会计处理方法

向职工提供的其他长期福利，符合设定提存计划条件的，按照设定提存计划的有关规定进行会计处理；除此之外的其他长期福利，按照设定受益计划的有关规定进行会计处理，为简化相关会计处理，将其产生的职工薪酬成本确认为服务成本、其他长期职工福利净负债或

净资产的利息净额以及重新计量其他长期职工福利净负债或净资产所产生的变动等组成项目的总净额计入当期损益或相关资产成本。

（二十）预计负债

1. 因对外提供担保、诉讼事项、产品质量保证、亏损合同等或有事项形成的义务成为本集团承担的现时义务，履行该义务很可能导致经济利益流出本集团，且该义务的金额能够可靠的计量时，本集团将该项义务确认为预计负债。

2. 本集团按照履行相关现时义务所需支出的最佳估计数对预计负债进行初始计量，并在资产负债表日对预计负债的账面价值进行复核。

（二十一）优先股等其他金融工具

根据金融工具相关准则，对发行的优先股等金融工具，本集团依据所发行金融工具的合同条款及其所反映的经济实质而非仅以法律形式，结合金融资产、金融负债和权益工具的定义，在初始确认时将该等金融工具或其组成部分分类为金融资产、金融负债或权益工具。

在资产负债表日，对于归类为权益工具的金融工具，其利息支出或股利分配作为本集团的利润分配，其回购、注销等作为权益的变动处理；对于归类为金融负债的金融工具，其利息支出或股利分配按照借款费用进行处理，其回购或赎回产生的利得或损失等计入当期损益。

（二十二）收入和支出确认的原则和方法

1. 利息收入

对于所有以摊余成本计量的金融工具及以公允价值计量且其变动计入其他综合收益的金融资产中计息的金融工具，利息收入以实际利率计量。实际利率是指按金融工具的预计存续期间将其预计未来现金流入或流出折现至该金融资产账面余额或金融负债摊余成本的利率。实际利率的计算需要考虑金融工具的合同条款（例如提前还款权）并且包括所有归属于实际利率组成部分的费用和所有交易成本，但不包括预期信用损失。

本集团根据金融资产账面余额乘以实际利率计算确定利息收入并列报为“利息收入”，但下列情况除外：（1）对于购入或源生的已发生信用减值的金融资产，自初始确认起，按照该金融资产的摊余成本和经信用调整的实际利率计算确定其利息收入；（2）对于购入或源生的未发生信用减值、但在后续期间成为已发生信用减值的金融资产，按照该金融资产的摊余成本（即，账面余额扣除预期信用损失准备之后的净额）和实际利率计算确定其利息收入。若该金融工具在后续期间因其信用风险有所改善而不再存在信用减值，并且这一改善在客观上可与应用上述规定之后发生的某一事件相联系，转按实际利率乘以该金融资产账面余额来计算确定利息收入。

2. 手续费及佣金收入和支出

本集团通过在特定时点或一定期间内提供服务收取手续费及佣金和接受服务支付手续费及佣金的，按权责发生制原则确认手续费及佣金收入和支出。本集团通过提供和接受特定交易服务收取和支付的手续费及佣金的，与特定交易相关的手续费及佣金在交易双方实际约定的条款完成后确认手续费及佣金收入和支出。

3. 让渡资产使用权的收入

本集团在同时满足相关的经济利益很可能流入、收入金额能够可靠计量时，确认让渡资产使用权的收入。

(二十三) 政府补助

1. 政府补助在同时满足下列条件时予以确认：(1) 本集团能够满足政府补助所附的条件；(2) 本集团能够收到政府补助。政府补助为货币性资产的，按照收到或应收的金额计量。政府补助为非货币性资产的，按照公允价值计量；公允价值不能可靠取得的，按照名义金额计量。

2. 与资产相关的政府补助判断依据及会计处理方法

政府文件规定用于购建或以其他方式形成长期资产的政府补助划分为与资产相关的政府补助。政府文件不明确的，以取得该补助必须具备的基本条件为基础进行判断，以购建或以其他方式形成长期资产为基本条件的作为与资产相关的政府补助。与资产相关的政府补助，冲减相关资产的账面价值或确认为递延收益。与资产相关的政府补助确认为递延收益的，在相关资产使用寿命内按照合理、系统的方法分期计入损益。按照名义金额计量的政府补助，直接计入当期损益。相关资产在使用寿命结束前被出售、转让、报废或发生毁损的，将尚未分配的相关递延收益余额转入资产处置当期的损益。

3. 与收益相关的政府补助判断依据及会计处理方法

除与资产相关的政府补助之外的政府补助划分为与收益相关的政府补助。对于同时包含与资产相关部分和与收益相关部分的政府补助，难以区分与资产相关或与收益相关的，整体归类为与收益相关的政府补助。与收益相关的政府补助，用于补偿以后期间的相关成本费用或损失的，确认为递延收益，在确认相关成本费用或损失的期间，计入当期损益或冲减相关成本；用于补偿已发生的相关成本费用或损失的，直接计入当期损益或冲减相关成本。

4. 与本集团日常经营活动相关的政府补助，按照经济业务实质，计入其他收益或冲减相关成本费用。与本集团日常活动无关的政府补助，计入营业外收支。

(二十四) 递延所得税资产、递延所得税负债

1. 根据资产、负债的账面价值与其计税基础之间的差额（未作为资产和负债确认的项目按照税法规定可以确定其计税基础的，该计税基础与其账面数之间的差额），按照预期收回该资产或清偿该负债期间的适用税率计算确认递延所得税资产或递延所得税负债。

2. 确认递延所得税资产以很可能取得用来抵扣可抵扣暂时性差异的应纳税所得额为限。资产负债表日，有确凿证据表明未来期间很可能获得足够的应纳税所得额用来抵扣可抵扣暂时性差异的，确认以前会计期间未确认的递延所得税资产。

3. 资产负债表日，对递延所得税资产的账面价值进行复核，如果未来期间很可能无法获得足够的应纳税所得额用以抵扣递延所得税资产的利益，则减记递延所得税资产的账面价值。在很可能获得足够的应纳税所得额时，转回减记的金额。

4. 当期所得税和递延所得税作为所得税费用或收益计入当期损益，但不包括下列情况产生的所得税：（1）企业合并；（2）直接在所有者权益中确认的交易或者事项。

5. 同时满足下列条件时，本集团将递延所得税资产及递延所得税负债以抵销后的净额列示：（1）拥有以净额结算当期所得税资产及当期所得税负债的法定权利；（2）递延所得税资产和递延所得税负债是与同一税收征管部门对同一纳税主体征收的所得税相关或者对不同的纳税主体相关，但在未来每一具有重要性的递延所得税资产和递延所得税负债转回的期间内，涉及的纳税主体意图以净额结算当期所得税资产及当期所得税负债或是同时取得资产、清偿债务。

（二十五）租赁

1. 本集团作为承租人

在租赁期开始日，本集团将租赁期不超过 12 个月，且不包含购买选择权的租赁认定为短期租赁；将单项租赁资产为全新资产时价值较低的租赁认定为低价值资产租赁。本集团转租或预期转租租赁资产的，原租赁不认定为低价值资产租赁。

对于所有短期租赁和低价值资产租赁，本集团在租赁期内各个期间按照直线法将租赁付款额计入相关资产成本或当期损益。

除上述采用简化处理的短期租赁和低价值资产租赁外，在租赁期开始日，本集团对租赁确认使用权资产和租赁负债。

（1）使用权资产

使用权资产按照成本进行初始计量，该成本包括：1) 租赁负债的初始计量金额；2) 在租赁期开始日或之前支付的租赁付款额，存在租赁激励的，扣除已享受的租赁激励相关金额；3) 承租人发生的初始直接费用；4) 承租人为拆卸及移除租赁资产、复原租赁资产所在场地

或将租赁资产恢复至租赁条款约定状态预计将发生的成本。

本集团按照直线法对使用权资产计提折旧。能够合理确定租赁期届满时取得租赁资产所有权的，本集团在租赁资产剩余使用寿命内计提折旧。无法合理确定租赁期届满时能够取得租赁资产所有权的，本集团在租赁期与租赁资产剩余使用寿命两者孰短的期间内计提折旧。

(2) 租赁负债

在租赁期开始日，本集团将尚未支付的租赁付款额的现值确认为租赁负债。计算租赁付款额现值时采用租赁内含利率作为折现率，无法确定租赁内含利率的，采用本集团增量借款利率作为折现率。租赁付款额与其现值之间的差额作为未确认融资费用，在租赁期各个期间内按照确认租赁付款额现值的折现率确认利息费用，并计入当期损益。未纳入租赁负债计量的可变租赁付款额于实际发生时计入当期损益。

租赁期开始日后，当实质固定付款额发生变动、担保余值预计的应付金额发生变化、用于确定租赁付款额的指数或比率发生变动、购买选择权、续租选择权或终止选择权的评估结果或实际行权情况发生变化时，本集团按照变动后的租赁付款额的现值重新计量租赁负债，并相应调整使用权资产的账面价值，如使用权资产账面价值已调减至零，但租赁负债仍需进一步调减的，将剩余金额计入当期损益。

2. 本集团作为出租人

在租赁开始日，本集团将实质上转移了与租赁资产所有权有关的几乎全部风险和报酬的租赁划分为融资租赁，除此之外的均为经营租赁。

(1) 经营租赁

本集团在租赁期内各个期间按照直线法将租赁收款额确认为租金收入，发生的初始直接费用予以资本化并按照与租金收入确认相同的基础进行分摊，分期计入当期损益。本集团取得的与经营租赁有关的未计入租赁收款额的可变租赁付款额在实际发生时计入当期损益。

(2) 融资租赁

在租赁期开始日，本集团按照租赁投资净额（未担保余值和租赁期开始日尚未收到的租赁收款额按照租赁内含利率折现的现值之和）确认应收融资租赁款，并终止确认融资租赁资产。在租赁期的各个期间，本集团按照租赁内含利率计算并确认利息收入。

本集团取得的未纳入租赁投资净额计量的可变租赁付款额在实际发生时计入当期损益。

3. 售后租回

(1) 本集团作为承租人

本集团按照《企业会计准则第 14 号——收入》的规定，评估确定售后租回交易中的资

产转让是否属于销售。

售后租回交易中的资产转让属于销售的，本集团按原资产账面价值中与租回获得的使用权有关的部分，计量售后租回所形成的使用权资产，并仅就转让至出租人的权利确认相关利得或损失。

售后租回交易中的资产转让不属于销售的，本集团继续确认被转让资产，同时确认一项与转让收入等额的金融负债，并按照《企业会计准则第 22 号——金融工具确认和计量》对该金融负债进行会计处理。

(2) 本集团作为出租人

本集团按照《企业会计准则第 14 号——收入》的规定，评估确定售后租回交易中的资产转让是否属于销售。

售后租回交易中的资产转让属于销售的，本集团根据其他适用的企业会计准则对资产购买进行会计处理，并根据《企业会计准则第 21 号——租赁》对资产出租进行会计处理。

售后租回交易中的资产转让不属于销售的，本集团不确认被转让资产，但确认一项与转让收入等额的金融资产，并按照《企业会计准则第 22 号——金融工具确认和计量》对该金融资产进行会计处理。

(二十六) 一般风险准备金

本集团根据财政部《金融企业准备金计提管理办法》（财金〔2012〕20 号）提取一般准备，原则上一般风险准备金余额不低于风险资产期末余额的 1.5%。

(二十七) 分部报告

本集团以内部组织结构、管理要求、内部报告制度为依据确定经营分部。本集团的经营分部是指同时满足下列条件的组成部分：

1. 该组成部分能够在日常活动中产生收入、发生费用；
2. 管理层能够定期评价该组成部分的经营成果，以决定向其配置资源、评价其业绩；
3. 能够通过分析取得该组成部分的财务状况、经营成果和现金流量等有关会计信息。

(二十八) 重要会计政策、会计估计变更

本集团报告期内无重要会计政策及会计估计变更。

四、税项

主要税种及税率

税 种	计税依据	税 率	备注
增值税	以按税法规定计算的销售货物和应税劳务收入为基础计算销项税额，扣除当期允许抵扣的进项税额后，差额部分为应交增值税	3%、6%、9%、13%	注
房产税	从价计征的，按房产原值一次减除30%后余值的1.2%计缴；从租计征的，按租金收入的12%计缴	1.20%、12%	
城市维护建设税	实际缴纳的流转税税额	5%、7%	
教育费附加	实际缴纳的流转税税额	3%	
地方教育附加	实际缴纳的流转税税额	2%	
企业所得税	应纳税所得额	25%	

注：本行及本集团下属贵银金租公司为增值税一般纳税人，本行对于各项主要应税收入按6%的税率计算销项税；贵银金租公司对于各项主要应税收入按6%、13%的税率计算销项税，并按扣除当期允许抵扣的进项税额后的差额缴纳增值税；广元村镇银行对其提供金融服务收入采用简易计税方法按照3%的征收率计算缴纳增值税

五、合并财务报表项目注释

(一) 资产负债表项目注释

1. 现金及存放中央银行款项

(1) 明细情况

项 目	期末数	期初数
库存现金	1,035,000	992,267
存放中央银行法定准备金[注1]	24,135,428	25,116,698
存放中央银行超额存款准备金[注2]	6,243,133	5,462,812
存放中央银行财政性存款	1,744,963	616,848
小 计	33,158,524	32,188,625
加：应计利息	12,629	13,195
合 计	33,171,153	32,201,820

[注1]存放中央银行法定准备金系按规定向中国人民银行缴存一般性存款的存款准备金，包括人民币存款准备金和外币存款准备金。该准备金不能用于日常业务，未经中国人民银行批准不得动用

本行适用的存款准备金缴存比率为：

项 目	期末数	期初数
人民币存款准备金缴存比例	5.50%	6.00%
外汇存款准备金缴存比例	4.00%	4.00%

子公司广元村镇银行适用的存款准备金缴存比率为：

项 目	期末数	期初数
人民币存款准备金缴存比例	5.00%	5.00%

[注 2] 存放中央银行超额存款准备金主要用作资金清算用途

2. 存放同业款项

(1) 明细情况

项 目	期末数	期初数
境内同业	5,062,038	2,950,295
境外同业	111,572	116,002
小 计	5,173,610	3,066,297
加：应计利息	6,219	1,257
减：减值准备	1,403	892
合 计	5,178,426	3,066,662

(2) 存放同业款项减值准备

项 目	第一阶段	第二阶段	第三阶段	合 计
	未来 12 个月 预期信用损失	整个存续期预期 信用损失(未发生 信用减值)	整个存续期预 期信用损失(已 发生信用减值)	
期初数	892			892
期初数在本期	---	---	---	
--转入第二阶段				
--转入第三阶段				
--转回第二阶段				
--转回第一阶段				
本期计提	511			511

本期收回或转回				
本期核销				
其他变动				
期末数	1,403			1,403

3. 衍生金融资产、衍生金融负债

项 目	期末数			期初数		
	名义金额	公允价值		名义金额	公允价值	
		资产	负债		资产	负债
利率互换	420,000	2,111	2,249	240,000	3,090	3,651
合 计	420,000	2,111	2,249	240,000	3,090	3,651

4. 买入返售金融资产

(1) 明细情况

1) 按质押品分类

项 目	期末数	期初数
债券	23,759,498	12,080,303
同业存单		92,000
小 计	23,759,498	12,172,303
加：应计利息	6,068	6,214
减：减值准备	8,664	3,291
合 计	23,756,902	12,175,226

2) 按交易对手分类

项 目	期末数	期初数
境内银行	4,283,250	4,222,350
境内其他金融机构	19,476,248	7,949,953
小 计	23,759,498	12,172,303
加：应计利息	6,068	6,214
减：减值准备	8,664	3,291

合 计	23,756,902	12,175,226
-----	------------	------------

(2) 买入返售金融资产减值准备

项 目	第一阶段	第二阶段	第三阶段	合 计
	未来 12 个月 预期信用损失	整个存续期预期 信用损失(未发生 信用减值)	整个存续期预 期信用损失(已 发生信用减值)	
期初数	3,291			3,291
期初数在本期	---	---	---	
--转入第二阶段				
--转入第三阶段				
--转回第二阶段				
--转回第一阶段				
本期计提	5,373			5,373
本期收回或转回				
本期核销				
其他变动				
期末数	8,664			8,664

5. 发放贷款和垫款

(1) 按计量属性列示情况

项 目	期末数	期初数
以摊余成本计量		
个人贷款和垫款		
其中：个人生产及经营性贷款	16,472,606	16,671,835
住房按揭贷款	22,815,869	21,871,007
信用卡垫款	6,520,304	6,812,315
其他个人贷款	9,186,761	5,071,222
小 计	54,995,540	50,426,379
公司贷款和垫款		
其中：一般贷款	291,978,737	277,478,889

垫款	1,292,414	1,300,159
贴现		149,191
小 计	293,271,151	278,928,239
以摊余成本计量的发放贷款和垫款合计	348,266,691	329,354,618
以公允价值计量且其变动计入其他综合收益		
公司贷款和垫款		
其中：贴现	4,033,686	9,787,034
以公允价值计量且其变动计入其他综合收益的发放贷款和垫款合计	4,033,686	9,787,034
合 计	352,300,377	339,141,652
加：应计利息	1,028,086	1,332,712
发放贷款和垫款总额	353,328,463	340,474,364
减：以摊余成本计量的贷款减值准备	13,165,094	13,745,600
发放贷款和垫款账面价值	340,163,369	326,728,764
以公允价值计量且其变动计入其他综合收益的贷款减值准备	1,473	2,635

(2) 按担保方式分布情况

项 目	期末账面余额	期初账面余额
信用贷款	62,114,501	49,718,276
保证贷款	129,226,736	108,122,094
抵押贷款	90,332,119	91,847,321
质押贷款	70,627,021	89,453,961
合 计	352,300,377	339,141,652

(3) 按行业方式分布情况

项 目	期末数		期初数	
	账面余额	比例 (%)	账面余额	比例 (%)
建筑业	40,879,519	11.61	49,370,412	14.55
房地产业	57,996,266	16.46	48,595,227	14.33
批发和零售业	47,584,972	13.51	40,900,275	12.06
交通运输、仓储和邮政业	25,283,159	7.18	24,562,028	7.24

水利、环境和公共设施管理业	19,528,620	5.54	23,832,395	7.03
制造业	24,671,587	7.00	22,735,037	6.70
租赁和商务服务业	23,813,686	6.76	21,308,801	6.28
农、林、牧、渔业	8,421,228	2.39	8,291,760	2.44
教育	7,147,674	2.03	8,231,656	2.43
住宿和餐饮业	10,585,783	3.00	7,114,492	2.10
卫生、社会保障和社会福利业	6,107,394	1.73	6,639,136	1.96
采矿业	8,542,353	2.42	6,566,434	1.94
电力、燃气及水的生产和供应业	8,203,067	2.33	5,753,684	1.70
金融业	2,877,033	0.82	3,405,500	1.00
文化、体育和娱乐业	2,142,948	0.61	1,188,755	0.35
居民服务和其他服务业	1,035,247	0.29	1,118,835	0.33
信息传输、计算机服务和软件业	1,113,355	0.32	980,478	0.29
科学研究、技术服务和地质勘查业	647,388	0.18	731,434	0.22
公共管理和社会组织	64,000	0.02	86,940	0.03
买断式转贴现	659,558	0.19	7,301,994	2.15
个人	54,995,540	15.61	50,426,379	14.87
合计	352,300,377	100.00	339,141,652	100.00

(4) 按地区方式分布情况

项 目	期末数		期初数	
	账面余额	比例 (%)	账面余额	比例 (%)
贵州省	335,005,149	95.09	320,640,549	94.54
四川省	17,295,228	4.91	18,501,103	5.46
合计	352,300,377	100.00	339,141,652	100.00

(5) 逾期贷款按担保方式列示情况

项 目	期末账面余额				
	逾期1天至90天(含90天)	逾期90天至360天(含360天)	逾期360天至3年(含3年)	逾期3年以上	合计
信用贷款	278,412	314,457	146,581	10,184	749,634
保证贷款	937,579	354,251	1,954,069	42,187	3,288,086

抵押贷款	1,607,773	753,529	435,847	141,778	2,938,927
质押贷款	43,360	16,204	5,620	491,920	557,104
小计	2,867,124	1,438,441	2,542,117	686,069	7,533,751

(续上表)

项目	期初账面余额				
	逾期1天至90天(含90天)	逾期90天至360天(含360天)	逾期360天至3年(含3年)	逾期3年以上	合计
信用贷款	199,378	130,255	47,879	11,086	388,598
保证贷款	1,093,139	796,392	1,154,267	3,328	3,047,126
抵押贷款	1,527,298	950,486	705,568	119,177	3,302,529
质押贷款	476,587	23,329	494,534		994,450
小计	3,296,402	1,900,462	2,402,248	133,591	7,732,703

(6) 以摊余成本计量的贷款减值准备变动情况

项目	第一阶段	第二阶段	第三阶段	合计
	未来12个月预期信用损失	整个存续期预期信用损失(未发生信用减值)	整个存续期预期信用损失(已发生信用减值)	
期初数	4,272,256	3,418,554	6,054,790	13,745,600
期初数在本期	---	---	---	
--转入第二阶段	-200,598	200,598		
--转入第三阶段	-25,621	-158,856	184,477	
--转回第二阶段		134,558	-134,558	
--转回第一阶段	1,417,091	-1,394,382	-22,709	
本期计提	-1,256,028	2,418,500	1,211,334	2,373,806
本期收回或转回			312,541	312,541
本期核销及转出			-3,252,934	-3,252,934
已减值贷款利息收入			-13,919	-13,919
其他变动				
期末数	4,207,100	4,618,972	4,339,022	13,165,094

(7) 以公允价值计量且其变动计入其他综合收益的贷款减值准备变动情况

项目	第一阶段	第二阶段	第三阶段	合计
----	------	------	------	----

	未来 12 个月 预期信用损失	整个存续期预 期信用损失(未 发生信用减值)	整个存续期预 期信用损失(已 发生信用减值)	
期初数	2,635			2,635
期初数在本期	——	——	——	
--转入第二阶段				
--转入第三阶段				
--转回第二阶段				
--转回第一阶段				
本期计提	-1,162			-1,162
本期收回或转回				
本期核销				
已减值贷款利息收入				
其他变动				
期末数	1,473			1,473

6. 交易性金融资产

(1) 明细情况

项 目	期末数	期初数
分类为以公允价值计量且其变动计入当期损益的金融资产		
其中：国债	30,912,375	36,083,386
基金投资	38,352,570	33,267,980
政策性金融债券	6,328,154	12,120,306
其他金融债	2,325,321	2,173,112
同业存单	295,648	1,442,620
企业债券	572,950	923,913
资产管理计划及信托计划	446,435	447,623
地方政府债券	94,843	117,864
股权投资	127,943	42,229

资产支持证券	1,950	2,570
其他		10
合 计	79,458,189	86,621,613

(2) 其他说明

于 2025 年 12 月 31 日，本集团投资的债券中，有人民币 613,356 千元被质押于卖出回购交易（2024 年 12 月 31 日：人民币 1,505,622 千元），人民币 533,202 千元被质押于向中央银行借款（2024 年 12 月 31 日：无）。

7. 债权投资

(1) 明细情况

项 目	期末数	期初数
地方政府债券	73,601,021	63,325,808
国债	7,566,858	7,932,813
企业债券	6,326,593	6,187,610
政策性金融债券	2,835,663	3,179,611
资产支持证券	2,626,383	2,230,400
同业存单	149,681	
其他金融债	1,060,157	960,416
资产管理计划及信托计划	39,907,641	47,983,313
小 计	134,073,997	131,799,971
加：应计利息	1,559,711	2,421,721
减：减值准备	5,002,741	5,296,571
合 计	130,630,967	128,925,121

(2) 债权投资减值准备

项 目	第一阶段	第二阶段	第三阶段	合 计
	未来 12 个月 预期信用损失	整个存续期预期 信用损失(未发生 信用减值)	整个存续期预 期信用损失(已 发生信用减值)	
期初数	340,741	720,382	4,235,448	5,296,571
期初数在本期	—	—	—	

--转入第二阶段	-4,089	4,089		
--转入第三阶段	-81	-33,748	33,829	
--转回第二阶段				
--转回第一阶段	243,656	-243,656		
本期计提	-220,411	186,319	243,458	209,366
本期收回或转回				
本期核销			-503,196	-503,196
其他变动				
期末数	359,816	633,386	4,009,539	5,002,741

(3) 其他说明

于 2025 年 12 月 31 日，本集团投资的债券中，有人民币 1,048,853 千元被质押于卖出回购交易（2024 年 12 月 31 日：人民币 4,897,310 千元），人民币 67,682,047 千元被质押于向中央银行借款（2024 年 12 月 31 日：人民币 56,146,126 千元），人民币 1,459,351 千元被质押于财政专户资金存款（2024 年 12 月 31 日：人民币 6,370,667 千元）。

8. 其他债权投资

(1) 明细情况

项 目	期末数	期初数
国债	29,913,795	28,053,040
地方政府债券	13,201,765	20,031,532
政策性金融债券	30,275,450	15,120,224
企业债券和铁路债	3,618,846	4,559,709
同业存单	1,620,451	1,723,995
其他金融债	4,774,697	1,643,747
小 计	83,405,004	71,132,247
加：应计利息	757,810	753,810
合 计	84,162,814	71,886,057

(2) 其他债权投资减值准备

项 目	第一阶段	第二阶段	第三阶段	合 计
-----	------	------	------	-----

	未来 12 个月 预期信用损失	整个存续期预期 信用损失(未发生 信用减值)	整个存续期预 期信用损失(已 发生信用减值)	
期初数	7,463		463,777	471,240
期初数在本期	——	——	——	
--转入第二阶段				
--转入第三阶段				
--转回第二阶段				
--转回第一阶段				
本期计提	-336		47,299	46,963
本期收回或转回				
本期核销			-425,071	-425,071
其他变动				
期末数	7,127		86,005	93,132

(3) 其他说明

于 2025 年 12 月 31 日，本集团投资的债券中，无债券被质押于卖出回购协议（2024 年 12 月 31 日：人民币 1,073,624 千元），人民币 13,103,808 千元债券被质押于向中央银行借款（2024 年 12 月 31 日：人民币 14,133,672 千元），人民币 475,781 千元被质押于财政专户资金存款（2024 年 12 月 31 日：人民币 230,606 千元）。

9. 其他权益工具投资

项 目	期末数			期初数		
	初始确认 成本	累计公允价 值变动	公允价值	初始确认 成本	累计公允价 值变动	公允价值
非上市公司股权	184,445	154,467	338,912	119,650	154,467	274,117
合 计	184,445	154,467	338,912	119,650	154,467	274,117

10. 长期股权投资

(1) 分类情况

项 目	期末数			期初数		
	账面余额	减值准备	账面价值	账面余额	减值准备	账面价值

对联营企业投资	224,766	193,561	31,205	224,766	193,561	31,205
合 计	224,766	193,561	31,205	224,766	193,561	31,205

(2) 明细情况

被投资单位	期初数		本期增减变动			
	账面价值	减值准备	追加投资	减少投资	权益法下确认的投资损益	其他综合收益调整
联营企业						
贵阳花溪建设村镇银行有限责任公司		24,766				
息烽发展村镇银行有限责任公司	31,205	168,795				
合 计	31,205	193,561				

(续上表)

被投资单位	本期增减变动				期末数	
	其他权益变动	宣告发放现金股利或利润	计提减值准备	其他	账面价值	减值准备
联营企业						
贵阳花溪建设村镇银行有限责任公司						24,766
息烽发展村镇银行有限责任公司					31,205	168,795
合 计					31,205	193,561

11. 长期应收款

(1) 明细情况

项 目	期末数	期初数
1) 应收融资租赁款	9,460,234	11,364,377
减：未实现融资租赁收益	1,040,337	1,526,989
应收融资租赁款净额	8,419,897	9,837,388
2) 应收售后回租款净额	21,685,763	21,215,794
减：减值准备	1,368,029	1,080,965

项 目	期末数	期初数
合 计	28,737,631	29,972,217

(2) 应收融资租赁款

于资产负债表日，本集团将收到的融资租赁款最低租赁收款总额及净额如下：

项 目	期末数		期初数	
	期末金额	比例 (%)	期初金额	比例 (%)
1年以内	3,433,743	36.29	4,977,617	43.79
1年至2年	3,485,666	36.85	2,019,002	17.77
2年至3年	2,223,394	23.50	1,240,825	10.92
3年及以上	317,431	3.36	3,126,933	27.52
小 计	9,460,234	100.00	11,364,377	100.00
减：未实现融资收益	1,040,337		1,526,989	
合 计	8,419,897	100.00	9,837,388	100.00

(3) 应收售后回租款

于资产负债表日，本集团将收到售后回租安排的长期应收款最低租赁收款净额如下：

项 目	期末数		期初数	
	期末金额	比例 (%)	期初金额	比例 (%)
1年以内	9,497,993	43.80	5,947,721	28.03
1年至2年	5,596,330	25.81	7,684,475	36.23
2年至3年	3,760,200	17.34	3,429,424	16.16
3年及以上	2,831,240	13.05	4,154,174	19.58
小 计	21,685,763	100.00	21,215,794	100.00

(4) 长期应收款减值准备变动情况

项 目	第一阶段	第二阶段	第三阶段	合 计
	未来12个月 预期信用损失	整个存续期预 期信用损失(未 发生信用减值)	整个存续期预 期信用损失(已 发生信用减值)	
期初数	664,950	70,593	345,422	1,080,965
期初数在本期	——	——	——	
--转入第二阶段	-104,027	104,027		

—转入第三阶段	-1,978	-1,589	3,567	
—转回第二阶段				
—转回第一阶段	78,818		-78,818	
本期计提	224,083	-32,129	58,372	250,326
本期收回或转回			36,738	36,738
本期核销				
其他变动				
期末数	861,846	140,902	365,281	1,368,029

12. 固定资产

(1) 明细情况

项 目	房屋及建筑物	运输工具	电子设备	办公设备及其他	经营租出固定资产	合 计
账面原值						
期初数	5,552,675	95,861	1,425,662	151,051	1,677,471	8,902,720
本期增加金额	192		62,755	4,069	2,653,032	2,720,048
1) 购置	192		45,204	4,069	2,653,032	2,702,497
2) 在建工程转入			17,551			17,551
本期减少金额	13,588	15,609	37,296	4,849		71,342
1) 处置或报废		15,609	25,696	1,696		43,001
2) 其他	13,588		11,600	3,153		28,341
期末数	5,539,279	80,252	1,451,121	150,271	4,330,503	11,551,426
累计折旧						
期初数	2,104,131	86,626	1,187,608	118,933	32,550	3,529,848
本期增加金额	236,125	2,992	73,888	8,601	124,223	445,829
1) 计提	236,125	2,992	73,888	8,601	124,223	445,829
本期减少金额	7,560	14,828	24,308	1,748		48,444
1) 处置或报废		14,828	22,223	1,157		38,208
2) 其他	7,560		2,085	591		10,236

期末数	2,332,696	74,790	1,237,188	125,786	156,773	3,927,233
账面价值						
期末账面价值	3,206,583	5,462	213,933	24,485	4,173,730	7,624,193
期初账面价值	3,448,544	9,235	238,054	32,118	1,644,921	5,372,872

(2) 未办妥产权证书的固定资产的情况

截至 2025 年 12 月 31 日，本集团有净值为人民币 597,385 千元的房屋及建筑物尚在办理房产证。本集团管理层认为取得上述房屋及建筑物的房产证不存在重大障碍，上述事项不会对本集团的整体财务状况构成任何重大不利影响。

(3) 其他说明

截至 2025 年 12 月 31 日，本集团已提足折旧仍继续使用的固定资产账面原值为人民币 1,797,916 千元，账面净值为人民币 86,914 千元。

13. 使用权资产

项 目	房屋及建筑物	电子设备	合 计
账面原值			
期初数	425,631	91	425,722
本期增加金额	81,213		81,213
(1) 租入	81,213		81,213
本期减少金额	127,441	91	127,532
(1) 处置	127,441	91	127,532
期末数	379,403		379,403
累计折旧			
期初数	246,290	80	246,370
本期增加金额	93,722	11	93,733
(1) 计提	93,722	11	93,733
本期减少金额	122,374	91	122,465
(1) 处置	122,374	91	122,465
期末数	217,638		217,638
账面价值			

期末账面价值	161,765		161,765
期初账面价值	179,341	11	179,352

14. 无形资产

项 目	土地使用权	软件	其他	合 计
账面原值				
期初数	45,122	687,486	9,770	742,378
本期增加金额		113,698	2,375	116,073
(1) 购置		16,842	2,375	19,217
(2) 在建工程转入		96,856		96,856
本期减少金额		125		125
(1) 处置		125		125
期末数	45,122	801,059	12,145	858,326
累计摊销				0
期初数	14,948	335,470	6,278	356,696
本期增加金额	1,103	88,829	3,737	93,669
(1) 计提	1,103	88,829	3,737	93,669
本期减少金额		29		29
(1) 处置		29		29
期末数	16,051	424,270	10,015	450,336
账面价值				
期末账面价值	29,071	376,789	2,130	407,990
期初账面价值	30,174	352,016	3,492	385,682

15. 递延所得税资产、递延所得税负债

(1) 未经抵销的递延所得税资产

项 目	期末数		期初数	
	可抵扣暂时性差异	递延所得税资产	可抵扣暂时性差异	递延所得税资产
资产减值准备	23,639,551	5,909,888	22,113,655	5,528,414

预计负债	118,961	29,740	148,648	37,162
应付职工薪酬	1,028,279	257,070	688,911	172,228
交易性金融资产公允价值变动	645,396	161,349		
以公允价值计量且其变动计入其他综合收益的债务工具公允价值变动	304,068	76,017		
其他	860,642	215,162	376,893	94,223
合计	26,596,897	6,649,226	23,328,107	5,832,027

(2) 未经抵销的递延所得税负债

项目	期末数		期初数	
	应纳税暂时性差异	递延所得税负债	应纳税暂时性差异	递延所得税负债
交易性金融资产公允价值变动			1,222,169	305,542
以公允价值计量且其变动计入其他综合收益的债务工具公允价值变动			1,346,428	336,607
以公允价值计量且其变动计入其他综合收益的权益工具公允价值变动	154,467	38,617	154,467	38,617
长期应收款利息收入摊销	1,442,484	360,621	1,319,939	329,985
其他	185,426	46,357	190,873	47,718
合计	1,782,377	445,595	4,233,876	1,058,469

(3) 以抵销后净额列示的递延所得税资产或负债

项目	期末数		期初数	
	递延所得税资产和负债互抵金额	抵销后递延所得税资产或负债余额	递延所得税资产和负债互抵金额	抵销后递延所得税资产或负债余额
递延所得税资产	445,595	6,203,631	1,058,469	4,773,558
递延所得税负债	445,595		1,058,469	

16. 其他资产

(1) 明细情况

项目	期末数	期初数
----	-----	-----

其他应收款	264,151	514,817
在建工程	206,590	240,425
抵债资产	2,295,550	1,379,867
长期待摊费用	284,892	309,496
应收利息	58,972	271,739
预付账款	62,981	80,247
其他	259,548	275,228
合 计	3,432,684	3,071,819

(2) 其他应收款

项 目	期末数	期初数
资金清算应收款	12,777	243,723
应收手续费及佣金收入	55,012	68,007
保证金	5,554	7,339
其他	254,923	228,855
小 计	328,266	547,924
减：坏账准备	64,115	33,107
合 计	264,151	514,817

(3) 在建工程

项 目	期末数	期初数
期初余额	246,680	143,815
本年增加	142,401	182,373
本年转入固定资产	17,551	18,640
其他减少	158,685	60,868
期末余额	212,845	246,680
减：减值准备	6,255	6,255
净值	206,590	240,425

(4) 抵债资产

1) 明细情况

项 目	期末数	期初数
-----	-----	-----

房屋及建筑物	2,593,718	1,470,688
其他	22,700	22,700
原值小计	2,616,418	1,493,388
减：减值准备	320,868	113,521
净值	2,295,550	1,379,867

2) 未办妥产权证书的抵债资产的情况

2025年，本集团处置抵债资产人民币19,342千元（2024年：人民币6,649千元）。于2025年12月31日，本集团抵债资产中账面原值为人民币423,588千元的房屋及建筑物的产权尚未办理完成（2024年12月31日：人民币744,448千元）。本集团计划通过协议转让和转为自用等方式对2025年12月31日的抵债资产进行处置。

(5) 长期待摊费用

项目	期初余额	本期增加	本期减少	期末余额
软件、系统及设备款	120,419	68,889	50,012	139,296
装修费	169,324	17,210	64,788	121,746
其他	19,753	14,518	10,421	23,850
小计	309,496	100,617	125,221	284,892

17. 所有权或使用权受到限制的资产

本集团截至2025年12月31日使用受限的资产，详见本财务报表附注五(一)1、6、7、8之说明。

18. 向中央银行借款

项目	期末数	期初数
中期借贷便利	51,110,000	52,620,000
支小再贷款	12,044,650	7,258,988
再贴现	999,702	1,006,036
支农再贷款	99,530	372,479
扶贫再贷款		24,000
专项政策性贷款	38,573	13,320

小 计	64,292,455	61,294,823
加：应计利息	484,814	597,284
合 计	64,777,269	61,892,107

19. 同业及其他金融机构存放款项

项 目	期末数	期初数
境内银行同业	4,063,072	896,998
境内其他金融机构	8,659,432	13,078,672
小 计	12,722,504	13,975,670
加：应计利息	111,354	101,858
合 计	12,833,858	14,077,528

20. 拆入资金

项 目	期末数	期初数
境内银行同业	27,867,400	26,174,095
其他金融机构	2,120,000	1,917,000
小 计	29,987,400	28,091,095
加：应计利息	262,078	298,188
合 计	30,249,478	28,389,283

21. 交易性金融负债

项 目	期末数	期初数
指定为以公允价值计量且其变动计入当期损益的金融负债	20,169	339,616
合 计	20,169	339,616

22. 卖出回购金融资产款

(1) 按质押品分类

项 目	期末数	期初数
-----	-----	-----

债券	1,547,197	7,842,476
小 计	1,547,197	7,842,476
加：应计利息	161	986
合 计	1,547,358	7,843,462

(2) 按交易对手分类

项 目	期末数	期初数
境内银行同业	1,547,197	7,480,516
境内其他金融机构		361,960
小 计	1,547,197	7,842,476
加：应计利息	161	986
合 计	1,547,358	7,843,462

23. 吸收存款

项 目	期末数	期初数
活期存款	128,746,130	129,880,037
其中：公司	83,033,857	86,782,559
个人	45,712,273	43,097,478
定期存款	304,220,417	279,352,006
其中：公司	114,488,679	107,907,909
个人	189,731,738	171,444,097
存入保证金	10,566,391	9,732,679
财政性存款	284,384	212,453
汇出汇款及应解汇款	28,402	30,416
小 计	443,845,724	419,207,591
加：应计利息	12,509,942	11,168,756
合 计	456,355,666	430,376,347

24. 应付职工薪酬

(1) 明细情况

项 目	期初数	本期增加	本期减少	期末数
短期薪酬	892,007	2,052,439	2,078,968	865,478
离职后福利—设定提存计划	747	345,983	345,979	751
离职后福利—设定受益计划	101,074		7,011	94,063
辞退福利	292,871	84,181	106,858	270,194
合 计	1,286,699	2,482,603	2,538,816	1,230,486

(2) 短期薪酬明细情况

项 目	期初数	本期增加	本期减少	期末数
工资、奖金、津贴和补贴	879,703	1,627,331	1,652,358	854,676
职工福利费	14	84,541	84,555	
社会保险费	361	142,938	142,716	583
其中：医疗保险费	361	137,781	137,559	583
工伤保险费		5,157	5,157	
住房公积金	415	158,202	158,253	364
工会经费和职工教育经费	11,514	39,427	41,086	9,855
小 计	892,007	2,052,439	2,078,968	865,478

(3) 设定提存计划明细情况

项 目	期初数	本期增加	本期减少	期末数
基本养老保险	567	205,437	205,432	572
失业保险费	29	8,938	8,938	29
企业年金缴费	151	131,608	131,609	150
小 计	747	345,983	345,979	751

(4) 设定受益计划明细情况

项 目	期初数	本期增加	本期减少	期末数
离职后福利	101,074		7,011	94,063
小 计	101,074		7,011	94,063

(5) 辞退福利

项 目	期初数	本期增加	本期减少	期末数
内退福利	292,871	84,181	106,858	270,194

小 计	292,871	84,181	106,858	270,194
-----	---------	--------	---------	---------

25. 应交税费

项 目	期末数	期初数
企业所得税	398,493	208,846
增值税	183,987	232,396
城市维护建设税	15,156	18,718
教育费附加	7,080	8,612
地方教育附加	4,801	5,770
其他	10,148	13,415
合 计	619,665	487,757

26. 预计负债

项 目	期初数	本期增加	本期减少	期末数
表外资产信用减值准备	148,648		29,687	118,961
预计诉讼损失		32,752		32,752
合 计	148,648	32,752	29,687	151,713

27. 应付债券

(1) 明细情况

项 目	期末数	期初数
应付金融债券	14,000,000	8,000,000
应付同业存单	87,024,961	80,244,474
小 计	101,024,961	88,244,474
加：应计利息	179,499	154,880
合 计	101,204,460	88,399,354

(2) 应付金融债券增减变动

债券名称	面值	票面利率 (%)	发行日期	债券期限	发行金额	是否 违约
22 贵阳银行小微债 01	100 元	2.55	2022/8/22	3 年	2,000,000	否

23 贵阳银行绿色债 01	100 元	3.06	2023/2/20	3 年	3,000,000	否
24 贵阳银行绿色债 01	100 元	2.40	2024/3/11	3 年	3,000,000	否
25 贵阳银行小微债 01	100 元	1.89	2025/9/9	3 年	7,000,000	否
25 贵阳银行科创债	100 元	1.90	2025/11/20	5 年	1,000,000	否
小 计					16,000,000	

(续上表)

债券名称	期初数	本期发行	按面值计提利息	溢折价摊销	本期偿还	期末数
22 贵阳银行小微债 01	2,018,163		32,837		2,051,000	
23 贵阳银行绿色债 01	3,078,722		91,800		91,800	3,078,722
24 贵阳银行绿色债 01	3,057,995		72,000		72,000	3,057,995
25 贵阳银行小微债 01		7,000,000	40,596			7,040,596
25 贵阳银行科创债		1,000,000	2,186			1,002,186
小 计	8,154,880	8,000,000	239,419		2,214,800	14,179,499

28. 租赁负债

项 目	期末数	期初数
租赁付款额	151,540	197,871
减：未确认融资费用	8,835	10,852
合 计	142,705	187,019

29. 其他负债

(1) 明细情况

项 目	期末数	期初数
其他应付款	1,417,644	1,779,736
融资租赁保证金	1,253,658	1,339,658
应付股利	74,844	66,688
应付代理证券款项	4,401	3,832
其他	7,922	8,135
合 计	2,758,469	3,198,049

(2) 其他应付款

项 目	期末数	期初数
预收款及暂收款	500,090	759,075
资金清算应付款	222,117	375,784
应付工程款及购房款	261,287	303,094
保证金及质保金	84,672	83,639
久悬未取款项	40,258	36,335
其他	309,220	221,809
小 计	1,417,644	1,779,736

(3) 应付股利

项 目	期末数	期初数
股东权利	74,844	66,688

30. 股本

项 目	年初余额	发行新股	限售股 解禁	小计	年末余额
无限售条件股份人民币普通股	3,656,198				3,656,198
股份总数	3,656,198				3,656,198

31. 其他权益工具

(1) 期末发行在外的优先股基本情况

名称	发行时间	会计分类	股利率或 利息率	发行价格	数量	金额	到期日或 续期情况	转股条件	转换情 况
贵银优 1[注]	2018/11/19	优先股	4.56%	100.00 元	5,000 万股	50.00 亿元	不适用	某些触发 事项下的 强制转股	不适用

[注]本行于 2018 年 11 月 19 日发行优先股，优先股无到期日，本行有权选择提前赎回。

优先股固定股息率为 4.56%，不参与剩余利润分配，本行有权取消支付股息。当本行核心一级资本充足率不足 5.125%(或以下)时，由本行董事会决定，本次发行的优先股应按照强制转股价格全部或部分转为本行 A 股普通股，并使本行的核心一级资本充足率恢复至 5.125% 以上，按照相关监管规定该优先股属于一级资本工具。本行将其分类为其他权益工具

(2) 期末发行在外的优先股变动情况

项目	期初数		本期增加		本期减少		期末数	
	数量	账面价值	数量	账面价值	数量	账面价值	数量	账面价值
优先股	5,000 万股	4,992,896					5,000 万股	4,992,896
合计	5,000 万股	4,992,896					5,000 万股	4,992,896

(3) 其他说明

归属于其他权益持有者的具体信息如下：

项 目	2025 年	2024 年
归属于母公司股东权益	69,309,728	66,870,321
归属于母公司普通股持有者的权益	64,316,832	61,877,425
归属于母公司其他权益持有者的权益	4,992,896	4,992,896
其中：当期已分配股利	228,000	228,000
归属于少数股东的权益	2,258,669	2,169,334
归属于普通股少数股东的权益	2,258,669	2,169,334

32. 资本公积

项 目	期初数	本期增加	本期减少	期末数
股本溢价	7,963,114			7,963,114
其他资本公积	32,096			32,096
合 计	7,995,210			7,995,210

33. 其他综合收益

项 目	期初数	本期发生额						期末数
		其他综合收益的税后净额						
		本期所得税前 发生额	减：前期计入其 他综合收益当 期转入损益	减：所得税 费用	税后归属于 母公司	税后归属 于少数股 东	减：前期计入 其他综合收益 当期转入留存 收益（税后归 属于母公司）	
不能重分类进损益的其他综合收益	109,735						109,735	
其中：其他权益工具投资公允价值变动	115,850						115,850	
重新计量设定受益计划变动额	-6,115						-6,115	
将重分类进损益的其他综合收益	1,363,475	-829,673	1,200,092	-507,441	-1,521,518	-806	-158,043	
其中：以公允价值计量且其变动计入其 他综合收益的金融资产的公允价值变动	1,008,588	-882,927	767,569	-412,624	-1,237,058	-814	-228,470	
以公允价值计量且其变动计入其 他综合收益的金融资产的信用损失准备	355,176	53,254	432,523	-94,817	-284,460	8	70,716	
其他	-289						-289	
其他综合收益合计	1,473,210	-829,673	1,200,092	-507,441	-1,521,518	-806	-48,308	

34. 盈余公积

(1) 明细情况

项 目	期初数	本期增加	本期减少	期末数
法定盈余公积	5,739,724	504,034		6,243,758
合 计	5,739,724	504,034		6,243,758

(2) 其他说明

本期增加系根据本期母公司净利润的10%计提法定盈余公积。

35. 一般风险准备

(1) 明细情况

项 目	期初数	本期增加	本期减少	期末数
一般风险准备	8,140,044	100,952		8,240,996
合 计	8,140,044	100,952		8,240,996

(2) 其他说明

本集团根据财政部《关于印发〈金融企业准备金计提管理办法〉的通知》（财金〔2012〕20号）在提取资产减值准备的基础上，设立一般准备用于弥补银行尚未识别的与风险资产相关的潜在可能损失。该一般风险准备作为利润分配处理，是所有者权益的组成部分，原则上不低于风险资产余额的1.5%。

36. 未分配利润

(1) 明细情况

项 目	金 额	提取或分配比例
期初未分配利润	34,873,039	
加：本期归属于母公司所有者的净利润	5,249,222	
其他综合收益结转留存收益		
减：提取法定盈余公积	504,034	10%
提取一般风险准备	100,952	
应付优先股现金股利	228,000	
应付普通股现金股利	1,060,297	

期末未分配利润	38,228,978
---------	------------

(2) 其他说明

根据本行 2025 年 4 月 28 日第六届董事会 2025 年度第二次会议审议通过的 2024 年度利润分配预案：按照年末风险资产余额的 1.5% 差额计提一般风险准备人民币 76,716 千元，以普通股总股本 3,656,198,076 股为基数，向登记在册的全体普通股股东每 10 股派送现金股利人民币 2.90 元(含税)，共计派发现金股利人民币 1,060,297 千元(含税)。该利润分配方案已于 2025 年 5 月 19 日经 2024 年年度股东大会批准通过。

经本行第六届董事会 2025 年度第三次会议审议通过，本行优先股股息发放的计息起始日为 2024 年 11 月 22 日，按照贵银优 1 票面股息率 4.56% 计算，每股优先股发放现金股息人民币 4.56 元(含税)，合计人民币 228,000 千元(含税)。

(二) 利润表项目注释

1. 利息净收入

项 目	本期数	上年同期数
利息收入	23,740,283	26,697,235
发放贷款和垫款	15,178,014	16,647,902
其中：公司及个人贷款和垫款	15,111,059	16,566,241
票据贴现	66,955	81,661
信托及资管计划	1,971,690	2,437,183
债券及其他投资	4,328,798	4,761,422
融资租赁	258,925	697,423
售后回租安排的长期应收款项	1,129,306	1,137,236
存放中央银行	410,668	440,748
买入返售金融资产	389,793	526,442
存放同业	73,045	45,646
拆出资金	44	3,233
利息支出	13,540,287	15,576,236
吸收存款	9,066,978	9,992,879
发行债券	1,850,471	2,120,596

向中央银行借款	1,267,735	1,422,119
拆入资金	722,446	958,229
同业存放	253,287	589,161
卖出回购金融资产款	377,495	492,062
其他	1,875	1,190
利息净收入	10,199,996	11,120,999

2. 手续费及佣金净收入

项 目	本期数	上年同期数
手续费及佣金收入	703,398	789,406
其中：理财产品手续费收入	245,744	307,905
投资银行业务手续费收入	47,002	91,398
代理业务手续费收入	186,278	154,819
银行卡手续费收入	56,130	67,621
结算手续费收入	57,956	57,259
担保及承诺手续费收入	34,168	34,251
其他手续费收入	76,120	76,153
手续费及佣金支出	434,608	440,190
其中：代理类业务	229,427	226,783
结算类业务	54,029	53,097
银行卡业务	60,293	67,972
其他	90,859	92,338
手续费及佣金净收入	268,790	349,216

3. 投资收益

项 目	本期数	上年同期数
交易性金融资产持有期间取得的投资收益	2,072,128	1,800,201
处置交易性金融资产取得的投资收益	-31,123	134,914
其他债权投资处置损益	807,135	253,462

以摊余成本计量的金融资产终止确认收益	52,361	37,174
股权投资股利收入	7,326	6,103
衍生金融工具投资损失	-335	-337
交易性金融负债取得的损益	461	-452
合 计	2,907,953	2,231,065

4. 其他收益

项 目	本期数	上年同期数
与收益相关的政府补助	16,677	66,561
其他	2,507	2,356
合 计	19,184	68,917

5. 公允价值变动收益

项 目	本期数	上年同期数
交易性金融资产公允价值变动	-874,167	988,392
衍生金融工具公允价值变动	423	508
交易性金融负债公允价值变动		-65
合 计	-873,744	988,835

6. 汇兑收益

项 目	本期数	上年同期数
汇兑损益	-803	1,962
合 计	-803	1,962

7. 其他业务收入

项 目	本期数	上年同期数
经营租赁收入及其他	477,617	135,238
合 计	477,617	135,238

8. 资产处置收益

项 目	本期数	上年同期数
固定资产处置收益	276	34,864
抵债资产处置收益	-33	14
使用权资产处置收益	-336	-202
合 计	-93	34,676

9. 税金及附加

项 目	本期数	上年同期数
城市维护建设税	71,192	74,995
教育费附加及地方教育附加	54,223	56,077
房产税	64,017	58,552
其他税费	14,212	10,484
合 计	203,644	200,108

10. 业务及管理费

项 目	本期数	上年同期数
职工工资及福利	2,482,603	2,524,893
业务费用	686,276	715,608
固定资产折旧	321,606	344,339
使用权资产折旧	93,733	100,358
长期待摊费用摊销	125,221	120,406
无形资产摊销	93,669	82,845
租赁费	17,523	16,198
其他	54,424	85,779
合 计	3,875,055	3,990,426

11. 信用减值损失

项 目	本期数	上年同期数
-----	-----	-------

发放贷款和垫款		
其中：以摊余成本计量的发放贷款和垫款	2,373,806	3,170,610
以公允价值计量且其变动计入其他综合收益的发放贷款和垫款	-1,162	1,811
小计	2,372,644	3,172,421
金融投资		
其中：债权投资	209,366	1,403,524
其他债权投资	46,963	450,949
小计	256,329	1,854,473
长期应收款	250,326	322,043
信贷承诺	-29,687	-262,755
存放同业	511	-1,564
其他	-5,351	198,227
合计	2,844,772	5,282,845

12. 其他资产减值损失

项目	本期数	上年同期数
抵债资产减值损失	207,347	
合计	207,347	

13. 其他业务成本

项目	本期数	上年同期数
经营租赁支出及其他	192,474	36,184
合计	192,474	36,184

14. 营业外收入

项目	本期数	上年同期数
久悬未取款	11,355	10,900
罚没款收入	1,996	2,421
出纳长款收入	86	100

其他	541	5,708
合 计	13,978	19,129

15. 营业外支出

项 目	本期数	上年同期数
罚没款及滞纳金	60,619	3,666
捐赠及赞助费	359	1,482
其他	4,275	4,052
合 计	65,253	9,200

16. 所得税费用

(1) 明细情况

项 目	本期数	上年同期数
当期所得税费用	1,207,602	684,598
递延所得税费用	-922,632	-567,467
合 计	284,970	117,131

(2) 会计利润与所得税费用调整过程

项 目	本期数	上年同期数
利润总额	5,624,333	5,431,274
税率	25.00%	25.00%
按母公司税率计算的所得税费用	1,406,083	1,357,819
调整以前期间所得税的影响	56,974	24,962
非应税收入的影响	-1,239,211	-1,302,006
不可抵扣的成本、费用和损失的影响	60,760	47,191
使用前期未确认递延所得税资产的可抵扣亏损的影响		-10,835
本期未确认递延所得税资产的可抵扣暂时性差异或可抵扣亏损的影响	364	
所得税费用	284,970	117,131

17. 其他综合收益的税后净额

其他综合收益的税后净额详见本财务报表附注五(一)33之说明。

(三) 现金流量表项目注释

1. 收到或支付的其他与经营活动有关的现金

(1) 收到其他与经营活动有关的现金

项 目	本期数	上年同期数
暂收待结算清算款	187,888	201,170
租赁风险金		32,065
政府补助等	19,184	68,917
其他收入	671,454	154,367
合 计	878,526	456,519

(2) 支付其他与经营活动有关的现金

项 目	本期数	上年同期数
业务及管理费	755,670	811,327
暂付待结算清算款	360,094	128,066
租赁风险金	86,000	
其他	132,174	213,632
合 计	1,333,938	1,153,025

2. 现金流量表补充资料

补充资料	本期数	上年同期数
(1) 将净利润调节为经营活动现金流量:		
净利润	5,339,363	5,314,143
加: 资产减值准备	207,347	
信用减值准备	2,844,772	5,282,845
固定资产折旧	445,829	376,889
使用权资产折旧	93,733	100,358
无形资产摊销、长期待摊费用及其他资产摊销	218,890	203,251
处置固定资产、无形资产和其他长期资产的损失(收益以“-”号填列)	1,424	-34,676
债券投资和其他投资利息收入	-6,300,488	-7,198,605

公允价值变动损失(收益以“-”号填列)	873,744	-988,835
发行债券利息支出	1,850,471	2,120,596
租赁负债利息支出	2,555	6,258
汇兑损失(收益以“-”号填列)	803	-1,962
投资损失(收益以“-”号填列)	-2,907,953	-2,231,065
递延所得税资产减少(增加以“-”号填列)	-922,632	-567,467
递延所得税负债增加(减少以“-”号填列)		
以公允价值计量且其变动计入当期损益的金融资产等的减少(增加以“-”号填列)		
经营性应收项目的减少(增加以“-”号填列)	-15,324,541	-15,939,764
经营性应付项目的增加(减少以“-”号填列)	23,047,141	10,938,891
其他		
经营活动产生的现金流量净额	9,470,458	-2,619,143
(2) 不涉及现金收支的重大投资和筹资活动:		
债务转为资本		
一年内到期的可转换公司债券		
新增使用权资产		
(3) 现金及现金等价物净变动情况:		
现金的期末余额	12,019,384	9,001,377
减: 现金的期初余额	9,001,377	21,926,295
加: 现金等价物的期末余额	23,759,498	11,880,676
减: 现金等价物的期初余额	11,880,676	13,759,777
现金及现金等价物净增加额	14,896,829	-14,804,019
3. 现金和现金等价物的构成		
项 目	期末数	期初数
(1) 现金	12,019,384	9,001,377
其中: 库存现金	1,035,000	992,267
可随时用于支付的银行存款		
可随时用于支付的其他货币资金		
可用于支付的存放中央银行款项	6,243,133	5,462,812

活期存放同业款项	4,741,251	2,546,298
拆放同业款项		
(2) 现金等价物	23,759,498	11,880,676
其中：从购买日起三个月内到期的存放同业款项		
从购买日起三个月内到期的买入返售金融资产	23,759,498	11,880,676
(3) 期末现金及现金等价物余额	35,778,882	20,882,053
其中：母公司或集团内子公司使用受限制的现金及现金等价物		

六、在其他主体中的权益

(一) 企业集团的构成

1. 本行将贵银金租公司、广元村镇银行 2 家子公司纳入合并财务报表范围。
2. 子公司基本情况

子公司名称	注册资本	主要经营地及注册地	业务性质	持股比例 (%)		取得方式
				直接	间接	
贵阳贵银金融租赁有限责任公司	20.00 亿元	贵阳市	金融业	67.00		设立
广元市贵商村镇银行股份有限公司	7.52 亿元	广元市	金融业	55.89		设立

根据企业会计准则要求披露所有存在重大非控制性权益的子公司财务信息摘要。本集团评估了每一家子公司的非控制性权益，认为每一家子公司的非控制性权益对本集团均不重大，因此本集团认为不需要披露该等财务信息摘要。

(二) 向纳入合并财务报表范围的结构化主体提供的财务支持或其他支持

本集团纳入合并范围的结构化主体为开放式证券投资基金。由于本集团对该结构化主体拥有权力，通过参与相关活动享有可变回报，并且有能力运用对被投资方的权力影响其可变回报，因此本集团对该结构化主体存在控制。2025 年，本集团未向纳入合并范围的该等结构化主体提供财务支持（2024 年：无）。

(三) 在联营企业中的权益

1. 联营企业基本情况

联营企业名称	主要经营地	注册地	业务性质	持股比例 (%)		对联营企业投资的会计处理方法
				直接	间接	
贵阳花溪建设村镇银行有限责任公司	贵阳市	贵阳市	金融业	20.00		权益法核算

息烽发展村镇银行有限责任公司	贵阳市	贵阳市	金融业	37.40		权益法核算
----------------	-----	-----	-----	-------	--	-------

2. 不重要的联营企业的汇总财务信息

项目	期末数/本期数	期初数/上年同期数
联营企业		
投资账面价值合计	31,205	31,205
下列各项按持股比例计算的合计数		
净利润	-4,015	3,065
其他综合收益		
综合收益总额	-4,015	3,065

(四) 在未纳入合并财务报表范围的结构化主体中的权益

1. 在第三方机构发起设立的结构化主体中享有的权益

(1) 结构化主体的基础信息

本集团通过直接持有投资而在第三方机构发起设立的结构化主体中享有权益。于2025年12月31日，与本集团相关联但未纳入合并财务报表范围的结构化主体主要包括由独立第三方发行和管理的资产支持证券、理财产品、基金、专项信托计划及资产管理计划。这些结构化主体的性质和目的主要是管理投资者的资产并赚取管理费，其融资方式是向投资者发行投资产品。

(2) 与权益相关资产负债的账面价值和最大损失敞口

项目	财务报表列报项目	账面价值		最大损失敞口	
		期末数	期初数	期末数	期初数
资产管理计划及信托计划	交易性金融资产	446,435	447,623	446,435	447,623
资产管理计划及信托计划	债权投资	35,543,927	44,609,310	35,543,927	44,609,310
基金投资	交易性金融资产	38,352,570	33,267,980	38,352,570	33,267,980
资产支持证券	债权投资	2,641,826	2,240,579	2,641,826	2,240,579

2. 发起设立未纳入合并财务报表范围的结构化主体

本集团发起设立的未纳入合并财务报表范围的结构化主体，主要包括本集团发行并管理的非保本理财产品和进行资产证券化设立的特定目的信托。

(1) 理财产品

本集团在中国内地开展理财业务过程中，设立了不同的目标界定明确且范围较窄的结构化主体，向客户提供专业化的投资机会。截至 2025 年 12 月 31 日及 2024 年 12 月 31 日，本集团此类非合并的银行理财产品规模余额合计分别为人民币 631.07 亿元及人民币 631.55 亿元。非合并的理财业务相关的手续费和收入于 2025 年度及 2024 年度分别为人民币 245,744 千元及人民币 307,905 千元。

(2) 资产证券化设立的特定目的信托

本集团管理的未纳入合并范围内的另一类型的结构化主体为本集团由于开展资产证券化业务由第三方信托公司设立的特定目的信托。本集团作为该特定目的信托的贷款服务机构，收取相应手续费收入。本集团认为本集团于该等结构化主体相关的可变动回报并不显著。

2025 年度，本集团向信贷资产证券化交易中设立的特殊目的信托转移的信贷资产于转让日的账面价值为人民币 98,450 千元（2024 年度：人民币 54,000 千元）。

七、政府补助

(一) 本期新增的政府补助情况

项 目	本期新增补助金额
与收益相关的政府补助	16,677
其中：计入其他收益	16,677
合 计	16,677

(二) 计入当期损益的政府补助金额

项 目	本期数	上年同期数
计入其他收益的政府补助金额	16,677	66,561
合 计	16,677	66,561

八、金融工具风险管理

(一) 金融工具风险管理概述

本集团根据《企业会计准则第 37 号—金融工具列报》的披露要求，就有关信用风险、流动性风险和市场风险中的数量信息作出披露。

财务风险管理部分主要披露本集团所承担的风险，以及对风险的管理和监控，特别是在金融工具使用方面所面临的主要风险，包括信用风险、市场风险、流动性风险及操作风险。

信用风险：信用风险是指由于借款人或交易对手未履行合同约定义务或其信用状况发生

负面变化，从而使本集团可能面临损失的风险。本集团面临的信用风险主要来自贷款组合、投资组合、担保和其他支付承诺等，资金业务、表外业务等也可能带来信用风险。

市场风险：是指因市场价格（利率、汇率、股票价格和商品价格）的不利变动而使本集团表内和表外业务发生损失的风险。

流动性风险：流动性风险是指本集团无法以合理成本及时获得充足资金，用于偿付到期债务、履行其他支付义务和满足正常业务开展的其他资金需求的风险。

操作风险：操作风险是指由于内部程序、员工和信息科技系统存在问题以及外部事件造成损失的风险，包括法律风险，但不包括战略风险和声誉风险。

本集团制定了政策及程序以识别及分析上述风险，并设定了适当的风险限额和控制机制。本集团由董事会承担全面风险管理的最终责任，董事会负责制定适用于本集团风险管理的政策和程序，设定与更新风险偏好，董事会下设有风险管理委员会，并指定专门的部门——风险管理部统筹全面风险管理工作。风险管理部职责明确，与承担风险的业务经营部门保持相对独立，向董事会和高级管理层提供独立的风险报告。高级管理层根据风险偏好设定适当的风险限额用于日常监测，高级管理层下设各专业风险管理委员会，除定期召开风险管理会议外，还根据市场情况、业务和风险管理的变化召开会议，对相关风险政策和程序进行修改后报董事会审议。

（二）信用风险

1. 信用风险管理

信用风险是指由于借款人或交易对手未履行合同约定的义务或其信用状况发生负面变化，从而使本集团可能面临损失的风险。本集团面临的信用风险主要来自贷款组合、投资组合、担保和其他支付承诺等，资金业务、表外业务等也可能带来信用风险。

（1）信用风险的评价方法

信用风险的集中度：当同一个交易对手、借款人或多个风险高度相关的交易对手、借款人具有有较高的风险暴露，或交易对手集中在单一行业或地区中，信用风险则较高。当一定数量的客户在进行相同的经营活动时，或处于相同的地理位置上或其行业具有相似的经济特性使其履行合约的能力会受到同一经济变化的影响。

本集团在向申请一定风险敞口的客户授信之前，会先进行信用评级，并在每次额度支用时评审所授出的信贷额度。信用风险管理的手段也包括取得抵押物及保证。对于表外的信用承诺，本集团一般会收取保证金以缓释信用风险。

本集团制定了规范的信贷管理制度和信贷流程，并在全行范围内实施。本集团风险限额、

授信业务指引等依据董事会风险偏好、风险管理战略按年制订发布。信贷流程可分为：贷款受理、贷前调查、审查、授权范围内的审批、发放及贷后管理等。

本集团根据金融监管总局发布的贷款风险分类指引等相关政策，制定了资产风险分类管理办法，通过借款人的还款能力、还款记录、还款意愿、贷款项目的盈利情况、担保情况、贷款偿还的法律责任等指标进行风险判断。

本集团划分发放贷款和垫款的五个基本类别的主要定义如下：

正常类：借款人能够履行合同，没有足够理由怀疑不能按时足额还款；

关注类：尽管借款人目前有能力还款，但存在一些不利因素，这些不利因素可能对还款有影响；

次级类：借款人的还款能力出现明显问题，完全依靠其正常营业收入无法足额偿还本金或利息，即使执行担保，也可能造成一定损失；

可疑类：借款人无法足额偿还债务本金或利息，即使执行担保，也肯定会造成较大损失；

损失类：在采取所有可能的措施或一切必要的法律程序后，债项本金或利息仍然无法收回或只能收回极少部分。

本集团使用贷款风险分类法对贷款质量进行分类，主要依据是判断借款人及时足额归还贷款本息的可能性，考虑的主要因素包括：1) 借款人的生产经营能力；2) 借款人的现金流情况和还款能力；3) 借款人的还款记录和还款意愿；4) 贷款的担保以及担保人的经济前景；5) 贷款的抵质押物以及抵质押物出售所得的净值；6) 影响借款人还款能力和担保人代为偿付能力的非财务因素；7) 贷款偿还的法律责任。同时，本集团也会考虑贷款的本金和利息逾期偿还的时间。

本集团的资金营运业务由于进行投资活动和资金拆借活动而面临信用风险。本集团人民币投资组合以国债、政策性金融债券、地方性政府债券等低风险的债券组合为主。本集团风险管理部制定对债券投资和资金拆借等各项业务的集中度限额及交易限额，本集团亦严格控制交易对手的准入和授信敞口以降低信用风险。

汇票承兑、贷款承诺以及或有负债可能会因为交易对手违约而产生风险。因此，本集团对该类交易制定了严格的申请、审批和贷后管理要求，对部分交易要求提供本集团认可的担保。

(2) 预期信用损失的计量

预期信用损失是以发生违约的风险为权重的金融工具信用损失的加权平均值。信用损失是本集团按照当前合同应收的所有合同现金流量与预期收取的所有现金流量之间的差额，即

全部现金短缺的现值。

根据金融工具自初始确认后信用风险的变化情况，本集团区分三个阶段计算预期信用损失：

第一阶段：自初始确认后信用风险无显著增加的金融工具纳入阶段一，按照该金融工具未来 12 个月内预期信用损失的金额计量其减值准备；

第二阶段：自初始确认起信用风险显著增加，但尚无客观减值证据的金融工具纳入阶段二，按照该金融工具整个存续期内预期信用损失的金额计量其减值准备；

第三阶段：在资产负债表日存在客观减值证据的金融资产纳入阶段三，按照该金融工具整个存续期内预期信用损失的金额计量其减值准备。

对于前一会计期间已经按照相当于金融工具整个存续期内预期信用损失的金额计量了减值准备，但在当期资产负债表日，该金融工具已不再属于自初始确认后信用风险显著增加的情形的，本集团在当期资产负债表日按照相当于未来 12 个月内预期信用损失的金额计量该金融工具的减值准备。

本集团计量金融工具预期信用损失的方式反映了：1) 通过评价一系列可能的结果而确定的无偏概率加权金额；2) 货币时间价值；3) 在无须付出不必要的额外成本或努力的情况下可获得的有关过去事项、当前状况及未来经济状况预测的合理且有依据的信息。

在计量预期信用损失时，并不需要识别每一可能发生的情形。然而，本集团考虑信用损失发生的风险或概率已反映信用损失发生的可能性及不会发生信用损失的可能性（即使发生信用损失的可能性极低）。

本集团结合前瞻性信息进行了预期信用损失评估，其预期信用损失的计量中使用了复杂的模型和假设。这些模型和假设涉及未来的宏观经济情况和借款人的信用状况（例如，客户违约的可能性及相应损失）。本集团根据会计准则的要求在预期信用损失的计量中使用了判断、假设和估计，例如：1) 信用风险显著增加的判断标准；2) 已发生信用减值资产的定义；3) 预期信用损失计量的参数；4) 前瞻性信息。

信用风险显著增加的判断标准：本集团在每个资产负债表日评估相关金融工具的信用风险自初始确认后是否已显著增加。本集团判断信用风险显著增加的主要标准为逾期天数超过 30 日、违约概率的变化、信用风险分类的变化以及其他表明信用风险显著变化的情况。

已发生信用减值资产的定义：在新金融工具准则下为确定是否发生信用减值时，本集团所采用的界定标准，与内部针对相关金融工具的信用风险管理目标保持一致，同时考虑定量、定性指标。本集团评估债务人是否发生信用减值时，主要考虑以下因素：1) 发行方或债务

人发生重大财务困难；2) 债务人违反合同，如偿付利息或本金违约或逾期等；3) 债权人出于与债务人财务困难有关的经济或合同考虑，给予债务人在任何其他情况下都不会做出的让步；4) 债务人很可能破产或进行其他财务重组；5) 发行方或债务人财务困难导致该金融资产的活跃市场消失；6) 以大幅折扣购买或源生一项金融资产，该折扣反映了发生信用损失的事实；7) 债务人对本集团的任何本金、垫款、利息或投资的公司债券逾期超过 90 天。

金融资产发生信用减值，有可能是多个事件的共同作用所致，未必是可单独识别的事件所致。

(3) 前瞻性信息

信用风险显著增加的评估及预期信用损失的计算均涉及前瞻性信息。本集团通过历史数据分析，识别出影响各业务类型信用风险及预期信用损失的关键经济指标，如贵州生产者物价指数当月同比、社会消费品零售总额累计同比和工业企业原料、燃料、动力购进价格指数当月同比等。本集团至少每半年对这些经济指标进行评估预测，提供未来的最佳估计，并定期检测评估结果。

本期本集团采用统计分析方法，结合专家判断，调整了前瞻性经济指标的预测，同时考虑了各情景所代表的可能结果的范围，并确定最终的宏观经济情景及其权重。与其他经济预测类似，对预计经济指标和发生可能性的估计具有高度的固有不确定性，因此实际结果可能同预测存在重大差异。本集团认为这些预测体现了本集团对可能结果的最佳估计。上述加权信用损失是由各情景下预期信用损失乘以相应情景的权重计算得出。这些经济指标对违约概率和违约损失率的影响，对不同的业务类型有所不同。

本集团综合考虑外部数据、专家预测以及统计分析确定这些经济指标与违约概率、违约损失率和违约敞口之间的关系。本集团每年根据外部经济发展、行业及区域风险变化等情况对预期信用损失计算所使用的关键参数和假设进行复核，并做出必要的更新和调整。

本期本集团在确定预期信用损失时使用的重要宏观经济假设包括贵州生产者物价指数当月同比、社会消费品零售总额累计同比和 GDP 不变价累计同比等。其中用于 GDP 不变价累计同比增长率在 2026 年的中性情景下预测的平均值为 4.72%左右。

(4) 敏感性分析及管理层叠加

预期信用损失对模型中使用的参数，前瞻性预测的宏观经济变量，乐观、中性、悲观三种情景下的权重概率及运用专家判断时考虑的其他因素等是敏感的。这些输入参数、假设、模型和判断的变化将对信用风险显著增加以及预期信用损失的计量产生影响。对于未通过模型反映的外部政策环境、监管环境及区域风险变化等情况，本集团管理层也已考虑并因此计

提了损失准备，从而进一步增强风险抵补能力。

2. 最大信用风险敞口

下表列示了资产负债表项目、或有负债及承诺事项的最大信用风险敞口。最大信用风险敞口是指不考虑可利用的抵押物或其他信用增级的情况下的信用风险敞口总额。

项 目	期末数	期初数
资产负债表内项目风险敞口：		
存放中央银行款项	32,136,153	31,209,553
存放同业款项	5,178,426	3,066,662
衍生金融资产	2,111	3,090
买入返售金融资产	23,756,902	12,175,226
发放贷款和垫款	340,163,369	326,728,764
交易性金融资产	79,458,189	86,621,613
债权投资	130,630,967	128,925,121
其他债权投资	84,162,814	71,886,057
长期应收款	28,737,631	29,972,217
其他金融资产	324,001	786,556
小 计	724,550,563	691,374,859
资产负债表外项目风险敞口：		
银行承兑汇票	22,644,497	22,357,852
开出信用证	701,211	896,684
开出保函	979,672	1,543,144
未使用信用卡授信额度	14,819,913	15,390,679
贷款承诺	28,946,957	26,323,156
小 计	68,092,250	66,511,515
合 计	792,642,813	757,886,374

3. 金融资产的信用质量信息

(1) 金融资产信用质量分析

1) 本集团截至2025年12月31日金融资产的信用质量信息分项列示如下：

项 目	账面余额
-----	------

	第一阶段	第二阶段	第三阶段	小 计
	信用风险自初始确认后并未显著增加	信用风险自初始确认后已显著增加，但尚未发生信用减值	已发生信用减值	
存放中央银行款项	32,136,153			32,136,153
存放同业款项	5,179,829			5,179,829
买入返售金融资产	23,765,566			23,765,566
发放贷款和垫款	329,776,274	17,681,278	5,870,911	353,328,463
债权投资	128,417,163	2,685,130	4,531,415	135,633,708
其他债权投资	84,139,363		23,451	84,162,814
长期应收款	28,810,849	789,790	505,021	30,105,660
其他金融资产	218,243	76,727	103,012	397,982
合 计	632,443,440	21,232,925	11,033,810	664,710,175

(续上表)

项 目	预期信用损失减值准备			
	第一阶段	第二阶段	第三阶段	小 计
	信用风险自初始确认后并未显著增加	信用风险自初始确认后已显著增加，但尚未发生信用减值	已发生信用减值	
存放中央银行款项				
存放同业款项	1,403			1,403
买入返售金融资产	8,664			8,664
发放贷款和垫款	4,208,573	4,618,972	4,339,022	13,166,567
债权投资	359,816	633,386	4,009,539	5,002,741
其他债权投资	7,127		86,005	93,132
长期应收款	861,846	140,902	365,281	1,368,029
其他金融资产	1,957	8,591	63,433	73,981
合 计	5,449,386	5,401,851	8,863,280	19,714,517

2) 本集团截至2024年12月31日金融资产的信用质量信息分项列示如下：

项 目	账面余额			
	第一阶段	第二阶段	第三阶段	小 计

	信用风险自初始确认后并未显著增加	信用风险自初始确认后已显著增加，但尚未发生信用减值	已发生信用减值	
存放中央银行款项	31,209,553			31,209,553
存放同业款项	3,067,554			3,067,554
买入返售金融资产	12,178,517			12,178,517
发放贷款和垫款	314,288,665	17,950,103	8,235,596	340,474,364
债权投资	124,965,537	4,366,793	4,889,362	134,221,692
其他债权投资	71,765,452		120,605	71,886,057
长期应收款	30,058,018	477,640	517,524	31,053,182
其他金融资产	543,575	45,391	342,416	931,382
合计	588,076,871	22,839,927	14,105,503	625,022,301

(续上表)

项 目	预期信用损失减值准备			小 计
	第一阶段	第二阶段	第三阶段	
	信用风险自初始确认后并未显著增加	信用风险自初始确认后已显著增加，但尚未发生信用减值	已发生信用减值	
存放中央银行款项				
存放同业款项	892			892
买入返售金融资产	3,291			3,291
发放贷款和垫款	4,274,891	3,418,554	6,054,790	13,748,235
债权投资	340,741	720,382	4,235,448	5,296,571
其他债权投资	7,463		463,777	471,240
长期应收款	664,950	70,593	345,422	1,080,965
其他金融资产	3,663	4,502	136,661	144,826
合计	5,295,891	4,214,031	11,236,098	20,746,020

(2) 已发生信用减值金融资产信用质量情况

本集团已发生信用减值的发放贷款和垫款按担保方式分项列示如下：

项 目	期末数	期初数
信用贷款	563,738	389,873
保证贷款	2,514,061	2,358,283

附担保物贷款	2,793,112	5,487,440
其中：抵押贷款	2,213,059	4,920,681
质押贷款	580,053	566,759
贷款和垫款总额	5,870,911	8,235,596
贷款和垫款损失准备	4,339,022	6,054,790
净 值	1,531,889	2,180,806

本集团已发生信用减值的贷款和垫款抵质押物公允价值列示如下：

项 目	期末数	期初数
已减值的贷款和垫款抵质押物公允价值	12,497,995	16,506,879

(3) 债券投资评级分布分析

1) 本集团参考内外部评级对所持债券的信用风险进行持续监控，于资产负债表日债券投资账面价值（不含应计利息）按外部信用评级或发行人评级的分布如下：

项 目	2025 年 12 月 31 日			
	未评级	A 以下	A（含）以上	合 计
政府及中央银行	68,393,028		86,927,416	155,320,444
政策性银行			39,389,248	39,389,248
公共实体			101,770	101,770
银行及其他金融机构			10,225,575	10,225,575
企业		20,254	13,013,319	13,033,573
合 计	68,393,028	20,254	149,657,328	218,070,610

(续上表)

项 目	2024 年 12 月 31 日			
	未评级	A 以下	A（含）以上	合 计
政府及中央银行	72,069,238		83,457,989	155,527,227
政策性银行			30,420,141	30,420,141
公共实体			103,177	103,177
银行及其他金融机构		28,316	7,915,293	7,943,609
企业	187,447	30,834	13,091,522	13,309,803
合 计	72,256,685	59,150	134,988,122	207,303,957

2) 债券投资账面价值（不含应计利息）按外部信用评级及预期信用损失减值阶段列示

如下：

项 目	2025 年 12 月 31 日			
	阶段一	阶段二	阶段三	合 计
未评级	37,480,653			37,480,653
A（含）以上	140,038,464			140,038,464
A 以下	16,293		3,962	20,255
合 计	177,535,410		3,962	177,539,372

（续上表）

项 目	2024 年 12 月 31 日			
	阶段一	阶段二	阶段三	合 计
未评级	36,085,825		87,474	36,173,299
A（含）以上	118,207,737			118,207,737
A 以下			59,150	59,150
合 计	154,293,562		146,624	154,440,186

4. 金融资产信用风险集中度

本集团交易对手或债务人很大程度上集中于本地，由此具备了某些共同或相似的经济特性，因此本集团在信用风险管理策略上着重于行业集中度的管理。本集团按行业分布和地区分布列示的信贷风险详见附注五（一）5之说明。

(三) 流动性风险管理

流动性风险是在负债到期偿还时缺乏资金还款的风险。资产和负债的期限或金额的不匹配，均可能导致流动性风险。本集团流动性风险管理的方法体系涵盖了流动性的事先计划、事中管理、事后调整以及应急计划的全部环节。并且根据监管部门对流动性风险监控的指标体系，按适用性原则，设计了一系列符合本集团实际的日常流动性监测指标体系，逐日监控有关指标限额的执行情况，对指标体系进行分级管理，按不同的等级采用不同的手段进行监控与调节。

1. 非衍生金融工具以合同到期日划分的未经折现合同现金流

(1) 本集团截至2025年12月31日除衍生金融工具外的金融资产和金融负债按剩余到期日分析分项列示如下：

项目	已逾期/无期限	即时偿还	1个月内	1至3个月	3个月至1年	1至5年	5年以上	合计
现金及存放中央银行款项	26,915,391	6,243,134		103,211				33,261,736
存放同业款项		4,756,654			429,260			5,185,914
买入返售金融资产			23,770,386					23,770,386
发放贷款和垫款	7,796,649		16,805,142	17,206,994	85,344,999	128,540,764	194,420,257	450,114,805
交易性金融资产	19,500	45,094,339	219,480	17,936	9,211,617	24,004,085	2,067,887	80,634,844
债权投资	5,322,325		87,955	1,122,787	13,172,197	69,813,261	67,762,672	157,281,197
其他债权投资			1,968,902	2,244,552	13,384,323	48,733,949	25,769,034	92,100,760
其他权益工具投资	338,912							338,912
长期应收款	846,831		806,893	1,606,661	10,483,201	18,570,395	936,771	33,250,752

项 目	已逾期/无期限	即时偿还	1 个月内	1 至 3 个月	3 个月至 1 年	1 至 5 年	5 年以上	合 计
其他金融资产	68,838	329,144						397,982
资产合计	41,308,446	56,423,271	43,658,758	22,302,141	132,025,597	289,662,454	290,956,621	876,337,288
向中央银行借款			2,021,349	11,843,614	51,516,941			65,381,904
同业存放款项		270,504		3,568,092	9,101,428			12,940,024
拆入资金			3,109,469	8,539,144	18,879,825			30,528,438
交易性金融负债		20,169						20,169
卖出回购金融资产款			1,547,412					1,547,412
吸收存款		135,551,022	31,473,810	33,309,773	86,356,551	170,065,528	3,360,219	460,116,903
应付债券			11,880,000	8,013,800	71,041,300	11,412,600		102,347,700
租赁负债				13,555	40,006	79,221	18,782	151,564
其他金融负债		1,432,622	34,130	50,948	326,831	799,194	32,095	2,675,820
负债合计		137,274,317	50,066,170	65,338,926	237,262,882	182,356,543	3,411,096	675,709,934
资产负债净头寸	41,308,446	-80,851,046	-6,407,412	-43,036,785	-105,237,285	107,305,911	287,545,525	200,627,354

(2) 本集团截至2024年12月31日除衍生金融工具外的金融资产和金融负债按剩余到期日分析分项列示如下：

项 目	已逾期/无期限	即时偿还	1 个月内	1 至 3 个月	3 个月至 1 年	1 至 5 年	5 年以上	合 计
现金及存放中央银行款项	26,725,813	5,463,392		101,696				32,290,901

项 目	已逾期/无期限	即时偿还	1 个月内	1 至 3 个月	3 个月至 1 年	1 至 5 年	5 年以上	合 计
存放同业款项		2,547,179			520,376			3,067,555
买入返售金融资产			11,887,495	293,067				12,180,562
发放贷款和垫款	8,840,378		16,435,874	16,986,557	82,409,919	144,961,494	159,976,379	429,610,601
交易性金融资产	20,500	45,103,728	1,841,368	695,276	7,856,155	30,415,669	2,070,191	88,002,887
债权投资	10,192,230		2,530,206	3,123,165	16,119,611	72,270,507	62,140,069	166,375,788
其他债权投资			564,787	1,276,990	9,848,567	48,478,576	19,974,177	80,143,097
其他权益工具投资	274,117							274,117
长期应收款	528,723		1,294,576	1,107,708	8,532,976	22,920,461	906,987	35,291,431
其他金融资产	366,882	547,924						914,806
资产合计	46,948,643	53,662,223	34,554,306	23,584,459	125,287,604	319,046,707	245,067,803	848,151,745
向中央银行借款			3,106,519	7,302,524	52,241,950			62,650,993
同业存放款项		534,856		4,550,931	9,095,036			14,180,823
拆入资金			3,252,304	8,798,114	16,428,686	104,643		28,583,747
交易性金融负债		339,616						339,616
卖出回购金融资产款			7,844,202					7,844,202
吸收存款		135,689,580	23,135,607	29,895,924	69,328,202	184,027,538	85	442,076,936

项 目	已逾期/无期限	即时偿还	1 个月内	1 至 3 个月	3 个月至 1 年	1 至 5 年	5 年以上	合 计
应付债券			2,049,023	21,102,939	60,288,793	6,235,800		89,676,555
租赁负债				46,516	47,151	81,561	22,908	198,136
其他金融负债		1,572,593	60,355	219,738	218,242	1,029,241	30,806	3,130,975
负债合计		138,136,645	39,448,010	71,916,686	207,648,060	191,478,783	53,799	648,681,983
资产负债净头寸	46,948,643	-84,474,422	-4,893,704	-48,332,227	-82,360,456	127,567,924	245,014,004	199,469,762

2. 衍生金融工具流动风险分析

本集团以净额结算的衍生金融工具为利率互换衍生金融工具。

下表列示了本集团以净额结算的衍生金融工具的剩余到期日现金流分布，剩余到期日是指自资产负债表日至合同规定的到期日，列入各时间段内的衍生金融工具的金额是未经折现的合同现金流量。

(1) 2025年12月31日

项 目	已逾期/无期限	即时偿还	1 个月内	1 至 3 个月	3 个月至 1 年	1 至 5 年	5 年以上	合 计
以净额交割的衍生金融工具				-156	199	-181		-138

(2) 2024年12月31日

项 目	已逾期/无期限	即时偿还	1 个月内	1 至 3 个月	3 个月至 1 年	1 至 5 年	5 年以上	合 计
以净额交割的衍生金融工具						-561		-561

(四) 市场风险管理

市场风险可存在于非交易类业务中，也可存在于交易类业务中。

本集团专门搭建了市场风险管理架构和团队，由风险管理部总览全行的市场风险敞口，并负责拟制相关市场风险管理政策报送高级管理层和董事会风险管理委员会以及董事会审议发布。在当前的风险管理架构下，风险管理部主要负责交易类业务市场风险和汇率风险的管理。

本集团按照既定标准和当前管理能力测度市场风险，其主要的测度方法包括敏感性分析、压力测试。在新产品或新业务上线前，该产品和业务中的市场风险将按照规定予以辨识。

1. 利率风险管理

本集团的利率风险源于生息资产和付息负债的约定到期日与重新定价日的不匹配。本集团的生息资产和付息负债主要以人民币为主。中国人民银行公布的人民币基准利率对人民币贷款利率的下限和人民币存款利率的上限作了规定。

(1) 本集团利率缺口分析列示如下：

1) 本集团截至2025年12月31日金融资产和金融负债按重新定价日或到期日(较早者)分析分项列示如下：

项目	1个月内	1-3个月	3个月至1年	1年至5年	5年以上	已逾期/不计息	合计
现金及存放中央银行款项	30,370,452					2,800,701	33,171,153
存放同业款项	4,752,565		419,642			6,219	5,178,426
衍生金融资产						2,111	2,111
买入返售金融资产	23,750,834					6,068	23,756,902
发放贷款和垫款	17,156,473	17,759,370	91,146,215	105,308,011	104,856,595	3,936,705	340,163,369
交易性金融资产	45,166,473		8,641,218	23,135,541	2,018,886	496,071	79,458,189

项 目	1 个月内	1-3 个月	3 个月至 1 年	1 年至 5 年	5 年以上	已逾期/不计息	合 计
债权投资		1,237,483	12,840,455	55,864,744	58,437,982	2,250,303	130,630,967
其他债权投资	2,841,258	2,133,824	12,826,302	43,299,761	22,303,859	757,810	84,162,814
其他权益工具投资						338,912	338,912
长期应收款	23,261,359	802,692	1,042,645	3,262,853	17,759	350,323	28,737,631
其他金融资产						324,001	324,001
资产合计	147,299,414	21,933,369	126,916,477	230,870,910	187,635,081	11,269,224	725,924,475
向中央银行借款	1,999,702	11,624,180	50,668,573			484,814	64,777,269
同业存放款项	270,504	3,500,000	8,952,000			111,354	12,833,858
拆入资金	3,062,000	8,385,100	18,540,300			262,078	30,249,478
交易性金融负债	20,169						20,169
衍生金融负债						2,249	2,249
卖出回购金融资产	1,547,197					161	1,547,358
吸收存款	169,379,254	32,746,181	83,077,419	155,639,557	3,003,313	12,509,942	456,355,666
应付债券	11,869,688	7,835,329	70,319,944	11,000,000		179,499	101,204,460
租赁负债		13,503	39,372	74,888	14,942		142,705
其他金融负债						2,675,818	2,675,818

项目	1个月内	1-3个月	3个月至1年	1年至5年	5年以上	已逾期/不计息	合计
负债合计	188,148,514	64,104,293	231,597,608	166,714,445	3,018,255	16,225,915	669,809,030
利率风险缺口	-40,849,100	-42,170,924	-104,681,131	64,156,465	184,616,826	-4,956,691	56,115,445

2) 本集团截至2024年12月31日金融资产和金融负债按重新定价日或到期日(较早者)分析分项列示如下:

项目	1个月内	1-3个月	3个月至1年	1年至5年	5年以上	已逾期/不计息	合计
现金及存放中央银行款项	30,572,930					1,628,890	32,201,820
存放同业款项	2,545,621		519,784			1,257	3,066,662
衍生金融资产						3,090	3,090
买入返售金融资产	11,877,464	291,548				6,214	12,175,226
发放贷款和垫款	13,284,910	15,450,306	81,871,471	121,770,401	89,661,483	4,690,193	326,728,764
交易性金融资产	46,852,600	679,484	7,187,814	29,386,250	2,037,283	478,182	86,621,613
债权投资	1,472,160	2,854,723	15,399,443	55,043,911	50,210,999	3,943,885	128,925,121
其他债权投资	1,297,765	1,334,888	9,654,640	42,249,276	16,595,678	753,810	71,886,057
其他权益工具投资						274,117	274,117
长期应收款	25,909,796	22,571	139,414	3,754,722		145,714	29,972,217
其他金融资产						786,556	786,556
资产合计	133,813,246	20,633,520	114,772,566	252,204,560	158,505,443	12,711,908	692,641,243

项 目	1 个月内	1-3 个月	3 个月至 1 年	1 年至 5 年	5 年以上	已逾期/不计息	合 计
向中央银行借款	3,053,106	7,121,050	51,120,667			597,284	61,892,107
同业存放款项	534,670	4,500,000	8,941,000			101,858	14,077,528
拆入资金	3,217,207	8,628,867	16,145,020	100,000		298,189	28,389,283
交易性金融负债	339,616						339,616
衍生金融负债						3,651	3,651
卖出回购金融资产	7,842,476					986	7,843,462
吸收存款	159,238,900	28,519,795	65,375,156	166,073,654	85	11,168,757	430,376,347
应付债券	2,018,328	20,803,993	59,422,153	6,000,000		154,880	88,399,354
租赁负债		46,472	46,376	76,237	17,934		187,019
其他金融负债						3,130,975	3,130,975
负债合计	176,244,303	69,620,177	201,050,372	172,249,891	18,019	15,456,580	634,639,342
利率风险缺口	-42,431,057	-48,986,657	-86,277,806	79,954,669	158,487,424	-2,744,672	58,001,901

(2) 利息净收入对利率变动的敏感性分析

敏感性分析是交易性业务市场风险的主要风险计量和控制工具，主要通过久期分析评估固定收益金融工具市场价格预期变动对本集团损益和权益的潜在影响。缺口分析是本集团监控非交易性业务市场风险的主要手段。

久期分析，也称为持续期分析或期限弹性分析，是衡量利率变动对银行经济价值影响的一种方法，也是对利率变动进行敏感性分析的方法之一。

缺口分析是一种通过计算未来某些特定区间内资产和负债的差异，来预测未来现金流情况的分析方法。

本集团对利率风险的衡量与控制主要采用敏感性分析。对于其他债权投资为主要内容的债券投资组合，本集团主要通过久期分析评估该类金融工具市场价格预期变动对本集团权益的潜在影响；与此同时，对于以债权投资、客户贷款以及客户存款等为主要内容的非交易性金融资产和非交易性金融负债，本集团主要采用缺口分析以衡量与控制该类金融工具的利率风险。

本集团采用的敏感性分析方法的描述性信息和数量信息列示如下：

1) 久期分析方法

① 下表列示截至资产负债表日，按当时交易性债券投资进行久期分析所得结果：

项 目	期末数		期初数	
利率变更（基点）	-100	100	-100	100
利率风险导致损益变化	796,339	-748,755	1,065,563	-1,007,735

② 下表列示截至资产负债表日，按当时其他债权投资进行久期分析所得结果：

项 目	期末数		期初数	
利率变更（基点）	-100	100	-100	100
利率风险导致损益变化	2,720,982	-2,438,768	2,034,585	-1,876,801

在上述久期分析中，本集团采用久期分析方法。本集团从专业软件中获取交易性债券投资和其他债权投资的久期，通过市场风险管理系统进行分析和计算，以准确地估算利率风险对本集团的影响。

2) 缺口分析方法

下表列示截至资产负债表日，按当时非交易性金融资产和非交易性金融负债进行缺口分析所得结果：

项 目	期末数		期初数	
利率变更（基点）	-100	100	-100	100
利率风险导致损益变化	1,583,128	-1,583,128	1,598,780	-1,598,780

以上缺口分析基于非交易性金融资产和非交易性金融负债具有静态的利率风险结构的假设。有关的分析仅衡量一年内利率变化，反映为一年内本集团非交易性金融资产和非交易性金融负债的重新定价对本集团损益的影响，基于以下假设：(1) 各类非交易性金融工具发生金额保持不变；(2) 收益率曲线随利率变化而平行移动；(3) 非交易性金融资产和非交易性金融负债组合并无其他变化。由于基于上述假设，利率增减导致本集团损益的实际变化可能与此敏感性分析的结果存在一定差异。

2. 汇率风险管理

外汇风险，是指金融工具的公允价值或未来现金流量因外汇汇率变动而发生波动的风险。

(1) 本集团以人民币为记账本位币，资产和负债均以人民币为主，外币以美元为主。本集团金融资产和金融负债的外币汇率风险敞口分布列示如下：

1) 本集团截至2025年12月31日金融资产和金融负债的外币汇率风险敞口分项列示如下：

项 目	人民币	美元 折人民币	其他币种 折人民币	合 计
资产：				
现金及存放中央银行 款项	33,163,043	1,553	6,557	33,171,153
存放同业款项	4,979,987	86,548	111,891	5,178,426
衍生金融资产	2,111			2,111
买入返售金融资产	23,756,902			23,756,902
发放贷款和垫款	340,141,314	22,055		340,163,369
交易性金融资产	79,458,189			79,458,189
债权投资	130,630,967			130,630,967
其他债权投资	84,162,814			84,162,814
其他权益工具投资	338,912			338,912
长期应收款	28,737,631			28,737,631
其他金融资产	323,044	957		324,001
资产总额	725,694,914	111,113	118,448	725,924,475
负债：				
向中央银行借款	64,777,269			64,777,269
同业及其他金融机构 存放款项	12,833,858			12,833,858
拆入资金	30,249,478			30,249,478
交易性金融负债	20,169			20,169
衍生金融负债	2,249			2,249
卖出回购金融资产款	1,547,358			1,547,358
吸收存款	456,201,061	40,315	114,290	456,355,666
应付债券	101,204,460			101,204,460

项 目	人民币	美元 折人民币	其他币种 折人民币	合 计
租赁负债	142,705			142,705
其他金融负债	2,671,643		4,175	2,675,818
负债总额	669,650,250	40,315	118,465	669,809,030
资产负债净头寸	56,044,664	70,798	-17	56,115,445
表外业务：				
银行承兑汇票	22,733,740			22,733,740
开出信用证	698,670	3,437		702,107
开出保函	982,066			982,066
贷款承诺	43,793,298			43,793,298

2) 本集团截至2024年12月31日金融资产和金融负债的外币汇率风险敞口分项列示如下：

项 目	人民币	美元 折人民币	其他币种 折人民币	合 计
资产：				
现金及存放中央银行 款项	32,195,240	6,570	10	32,201,820
存放同业款项	2,764,495	181,822	120,345	3,066,662
衍生金融资产	3,090			3,090
买入返售金融资产	12,175,226			12,175,226
发放贷款和垫款	326,717,876	10,888		326,728,764
交易性金融资产	86,621,613			86,621,613
债权投资	128,925,121			128,925,121
其他债权投资	71,886,057			71,886,057
其他权益工具投资	274,117			274,117
长期应收款	29,972,217			29,972,217
其他金融资产	785,826	730		786,556
资产总额	692,320,878	200,010	120,355	692,641,243
负债：				
向中央银行借款	61,892,107			61,892,107
同业及其他金融机构	14,077,528			14,077,528

项 目	人民币	美元 折人民币	其他币种 折人民币	合 计
存放款项				
拆入资金	28,389,283			28,389,283
交易性金融负债	339,616			339,616
衍生金融负债	3,651			3,651
卖出回购金融资产款	7,843,462			7,843,462
吸收存款	430,131,673	126,367	118,307	430,376,347
应付债券	88,399,354			88,399,354
租赁负债	187,019			187,019
其他金融负债	3,126,821	2,074	2,080	3,130,975
负债总额	634,390,514	128,441	120,387	634,639,342
资产负债净头寸	57,930,364	71,569	-32	58,001,901
表外业务：				
银行承兑汇票	22,357,852			22,357,852
开出信用证	896,018		666	896,684
开出保函	1,543,144			1,543,144
贷款承诺	41,713,835			41,713,835

(2) 税前利润对汇率变动的敏感性分析

本集团采用敏感性分析衡量汇率变化对本集团汇兑净损益的可能影响。假定各外币对人民币汇率变动1%，对本集团的税前利润的潜在影响分析如下：

项 目	税前利润敏感性	
	期末数	期初数
外汇对人民币汇率上涨 1%	708	716
外汇对人民币汇率下跌 1%	-708	-716

以上敏感性分析基于资产和负债具有静态的汇率风险结构，其计算了当其他因素不变时，外币对人民币汇率的合理可能变动对净利润的影响。有关的分析基于以下假设：(1) 各种汇率敏感度是指各币种对人民币于报告日当天收盘(中间价)汇率绝对值波动1%造成的汇兑损益；(2) 各币种汇率变动是指各币种对人民币汇率同时同向波动。由于基于上述假设，汇率变化导致本集团汇兑净损益出现的实际变化可能与此敏感性分析的结果不同。

（五）金融资产转移

在日常业务中，本集团进行的某些交易会将已确认的金融资产转让给第三方或特殊目的实体。这些金融资产转让若符合终止确认条件的，相关金融资产全部或部分终止确认。当本集团保留了已转让资产的绝大部分风险与回报时，相关金融资产转让不符合终止确认的条件，本集团继续在资产负债表中确认上述资产。

1. 证券借出交易

完全未终止确认的已转让金融资产主要为证券借出交易中借出的证券，此种交易下交易对手在本集团无任何违约的情况下，可以将上述证券出售或再次用于担保，但同时需承担在协议规定的到期日将上述证券归还于本集团的义务。对于上述交易，本集团认为本集团保留了相关证券的绝大部分风险和报酬，故未对相关证券进行终止确认。于2025年12月31日，本集团及本行在证券借出交易中转让资产的账面价值为人民币7.47亿元（2024年12月31日：人民币14.41亿元）。

2. 信贷资产证券化

在日常业务中，本集团将信贷资产出售给特殊目的实体，再由特殊目的实体向投资者发行资产支持证券或基金份额。本集团在该等信贷资产转让业务中可能会持有部分次级档投资，从而对所转让信贷资产保留了部分风险和报酬。本集团会按照风险和报酬的保留程度，分析判断是否终止确认相关信贷资产。

对于符合终止确认条件的信贷资产证券化，本集团全部终止确认已转让的信贷资产。本集团在该等信贷资产证券化交易中持有的资产支持证券投资于2025年12月31日的账面价值为人民币4,949千元（2024年12月31日：人民币5,083千元），其最大损失敞口与账面价值相若。

3. 贷款转让

于2025年度，本集团通过向第三方转让的方式共处置贷款账面余额人民币16.83亿元。本集团根据企业会计准则关于金融资产和金融负债的终止确认的标准进行了评估，认为转让的贷款可以终止确认。

九、公允价值的披露

公允价值，是指市场参与者在计量日发生的有序交易中，出售一项资产所能收到或者转移一项负债所需支付的价格。无论公允价值是可观察到的还是采用估值技术估计的，在本财务报表中计量和披露的公允价值均在此基础上予以确定。

以公允价值计量的金融资产和金融负债在估值方面分为以下三个层级：

第一层级：相同资产或负债在活跃市场的未经调整的报价；

第二层级：除第一层级输入值外相关资产或负债直接或间接可观察的输入值，输入值参数的来源包括中国债券信息网等；

第三层级：相关资产或负债的不可观察输入值。

(一) 持有的以公允价值计量的金融资产和负债公允价值明细情况

项 目	期末公允价值			
	第一层次公允价值计量	第二层次公允价值计量	第三层次公允价值计量	合 计
持续的公允价值计量				
1. 衍生金融资产		2,111		2,111
2. 发放贷款和垫款(以公允价值计量)		4,033,686		4,033,686
3. 交易性金融资产	15,136,184	63,895,070	426,935	79,458,189
4. 其他债权投资		84,162,814		84,162,814
5. 其他权益工具投资			338,912	338,912
持续以公允价值计量的资产总额	15,136,184	152,093,681	765,847	167,995,712
6. 交易性金融负债		20,169		20,169
7. 衍生金融负债		2,249		2,249
持续以公允价值计量的负债总额		22,418		22,418

(续上表)

项 目	期初公允价值			
	第一层次公允价值计量	第二层次公允价值计量	第三层次公允价值计量	合 计
持续的公允价值计量				
1. 衍生金融资产		3,090		3,090
2. 发放贷款和垫款(以公允价值计量)		9,787,034		9,787,034
3. 交易性金融资产	17,473,448	68,721,042	427,123	86,621,613
4. 其他债权投资		71,886,057		71,886,057
5. 其他权益工具投资			274,117	274,117
持续以公允价值计量的资产总额	17,473,448	150,397,223	701,240	168,571,911

6. 交易性金融负债		339,616		339,616
7. 衍生金融负债		3,651		3,651
持续以公允价值计量的负债总额		343,267		343,267

报告期内，采用包括不可观察市场数据的估值技术进行估值的金融工具账面价值不重大。

交易性金融资产、其他债权投资和其他权益工具投资参考可获得的市价计算其公允价值。倘无可获得之市价，则按定价模型或现金流折现法估算公允价值。对于债务工具投资，本集团按照中央国债登记结算有限责任公司的估值结果确定，估值方法属于所有重大估值参数均采用可观察市场信息的估值技术。

如果存在交易活跃的市场，如经授权的证券交易所，市价为金融工具公允价值之最佳体现。由于本集团所持有及发行的部分金融资产及负债并无可取得的市价，对于该部分无市价可依的金融资产或负债，以下述现金流量折现或其他估计方法来决定其公允价值：(1) 以摊余成本计量的债务工具在活跃市场中没有报价。在没有其他可参照市场资料时，以摊余成本计量的债务工具的公允价值根据定价模型或现金流折现法进行估算；(2) 以摊余成本计量的债券投资、应付金融债券、应付二级资本债券和应付同业存单参考可获得的市价来决定其公允价值。如果无法获得可参考的市价，则按定价模型或现金流折现法估算公允价值。

以上各种假设及方法为本集团及本行资产及负债公允价值的计算提供了统一的基础。然而，由于其他机构可能会使用不同的方法及假设，因此，各金融机构所披露的公允价值未必完全具有可比性。

(二) 以公允价值计量的第三层级金融工具变动情况

下表列示按公允价值计量的第三层级金融资产和负债年初、年末余额及本年度变动情况：

项 目	期初余额	新增/转入第三层次	当期利得或损失总额		期末余额
			计入损益	计入其他综合收益	
交易性金融资产	427,123	-188			426,935
其他权益工具投资	274,117	64,795			338,912
合 计	701,240	64,607			765,847

(三) 不以公允价值计量的金融资产和金融负债的公允价值情况

不以公允价值计量的金融资产和金融负债主要包括：现金及存放中央银行款项、存放同业款项、买入返售金融资产、以摊余成本计量的发放贷款和垫款、债权投资、向中央银行借款、同业及其他金融机构存放款项、拆入资金、卖出回购金融负债、吸收存款、应付债券。

对未以公允价值反映或披露的债权投资和应付债券，下表列明了其账面价值及公允价值：

项 目	期末数		期初数	
	账面价值	公允价值	账面价值	公允价值
债权投资	130,630,967	134,031,091	128,925,121	133,660,999
应付债券	101,204,460	101,229,171	88,399,354	88,535,658

除上述金融资产和金融负债外，在资产负债表中非以公允价值计量的其他金融资产和金融负债采用未来现金流折现法确定其公允价值，它们的账面价值与其公允价值相若。

十、关联方及关联交易

(一) 关联方的认定

下列各方构成本行的关联方：

1. 本行的主要股东及其控制的企业

(1) 主要股东为本行持股 5%或以上的股东：

关联方名称	期末数		期初数	
	持股数(千股)	持股比例	持股数(千股)	持股比例
贵阳市国有资产投资管理公司	468,599	12.82%	468,599	12.82%
贵州乌江能源投资有限公司	200,833	5.49%	200,833	5.49%

(2) 持有本行 5%或以上表决权股份的股东集团。

2. 本行的子公司情况详见本财务报表附注六之说明。

3. 本行的联营企业的基本情况及相关信息详见附注六之说明。

4. 本行的关键管理人员或与其关系密切的家庭成员。

5. 本行的关键管理人员或与其关系密切的家庭成员直接或间接控制、共同控制或施加重大影响的其他企业。

(二) 关联交易情况

1. 利息收入

关联方名称	本期数	上年同期数
持有 5%以上（含 5%）股份或表决权的股东及其集团		
贵阳市国有资产投资管理公司及其集团	259,356	273,540
贵州乌江能源投资有限公司及其集团	149,877	137,379

本行的关键管理人员或与其关系密切的家庭成员直接或间接控制或施加重大影响的其他企业	28,839	42,676
本行的关键管理人员或与其关系密切的家庭成员	104	154
合 计	438,176	453,749

2. 利息支出

关联方名称	本期数	上年同期数
持有 5%以上（含 5%）股份或表决权的股东及其集团		
贵阳市国有资产投资管理公司及其集团	17,201	63,097
贵州乌江能源投资有限公司及其集团	6,181	3,928
本行的关键管理人员或与其关系密切的家庭成员直接或间接控制或施加重大影响的其他企业	762	1,885
本行的关键管理人员或与其关系密切的家庭成员	785	1,432
合 计	24,929	70,342

3. 手续费及佣金收入

关联方名称	本期数	上年同期数
持有 5%以上（含 5%）股份或表决权的股东及其集团		
贵阳市国有资产投资管理公司及其集团	1,171	1,491
贵州乌江能源投资有限公司及其集团	1,364	1,728
合 计	2,535	3,219

4. 业务及管理费

关联方名称	本期数	上年同期数
持有 5%以上（含 5%）股份或表决权的股东及其集团		
贵阳市国有资产投资管理公司及其集团	15,416	17,577

(三) 关联交易余额

1. 发放贷款和垫款

关联方名称	期末数	期初数
持有 5%以上（含 5%）股份或表决权的股东及其集团		
贵阳市国有资产投资管理公司及其集团	4,757,745	3,661,848
贵州乌江能源投资有限公司及其集团	5,521,379	2,778,703
本行的关键管理人员或与其关系密切的家庭成员直接或间接控制或施加重大影响的其他企业	521,350	862,100

本行的关键管理人员或与其关系密切的家庭成员	3,810	3,196
合 计	10,804,284	7,305,847

2. 债权投资

关联方名称	期末数	期初数
持有 5%以上（含 5%）股份或表决权的股东及其集团		
贵阳市国有资产投资管理公司及其集团	950,614	1,593,483
贵州乌江能源投资有限公司及其集团	949,000	949,000
本行的关键管理人员或与其关系密切的家庭成员直接或间接控制或施加重大影响的其他企业		2,223
合 计	1,899,614	2,544,706

3. 使用权资产

关联方名称	期末数	期初数
持有 5%以上（含 5%）股份或表决权的股东及其集团		
贵阳市国有资产投资管理公司及其集团	2,962	5,690

4. 同业及其他金融机构存放款项

关联方名称	期末数	期初数
持有 5%以上（含 5%）股份或表决权的股东及其集团		
贵州乌江能源投资有限公司及其集团	15,819	200,114
本行的关键管理人员或与其关系密切的家庭成员直接或间接控制或施加重大影响的其他企业		179
合 计	15,819	200,293

5. 吸收存款

关联方名称	期末数	期初数
持有 5%以上（含 5%）股份或表决权的股东及其集团		
贵阳市国有资产投资管理公司及其集团	5,000,836	4,059,977
贵州乌江能源投资有限公司及其集团	960,390	1,204,941
本行的关键管理人员或与其关系密切的家庭成员直接或间接控制或施加重大影响的其他企业	115,410	76,260
本行的关键管理人员或与其关系密切的家庭成员	50,563	67,936
合 计	6,127,199	5,409,114

6. 租赁负债

关联方名称	期末数	期初数
持有 5%以上（含 5%）股份或表决权的股东及其集团		
贵阳市国有资产投资管理公司及其集团	1,366	3,598

7. 银行承兑汇票

关联方名称	期末数	期初数
持有 5%以上（含 5%）股份或表决权的股东及其集团		
贵阳市国有资产投资管理公司及其集团	727,570	1,062,090
贵州乌江能源投资有限公司及其集团	1,053,416	1,557,570
合 计	1,780,986	2,619,660

8. 开出保函

关联方名称	期末数	期初数
持有 5%以上（含 5%）股份或表决权的股东及其集团		
贵阳市国有资产投资管理公司及其集团	132,639	126,324
贵州乌江能源投资有限公司及其集团	220,301	118,301
合 计	352,940	244,625

9. 开出信用证

关联方名称	期末数	期初数
持有 5%以上（含 5%）股份或表决权的股东及其集团		
贵阳市国有资产投资管理公司及其集团		666

10. 非保本理财产品

关联方名称	期末数	期初数
持有 5%以上（含 5%）股份或表决权的股东及其集团		
贵阳市国有资产投资管理公司及其集团	2,105,943	2,134,322
贵州乌江能源投资有限公司及其集团	697,953	261,600
本行的关键管理人员或与其关系密切的家庭成员直接或间接控制或施加重大影响的其他企业		70,138
合 计	2,803,896	2,466,060

11. 委托贷款

关联方名称	期末数	期初数
-------	-----	-----

持有 5%以上（含 5%）股份或表决权的股东及其集团		
贵阳市国有资产投资管理公司及其集团	105,168	153,770
贵州乌江能源投资有限公司及其集团	1,836,000	2,000
本行的关键管理人员或与其关系密切的家庭成员直接或间接控制或施加重大影响的其他企业		566,260
合 计	1,941,168	722,030

(四) 关键管理人员报酬

项 目	本期数	上年同期数
关键管理人员报酬	6,493	11,383

注：关键管理人员报酬本期数不含监事。

(五) 与本行的控股子公司之交易

1. 关联交易情况

项目名称	关联方名称	本期数	上年同期数
其他业务收入			
	贵阳贵银金融租赁有限责任公司	3,853	5,291
小 计		3,853	5,291
利息收入			
	贵阳贵银金融租赁有限责任公司	55,807	113,981
小 计		55,807	113,981
利息支出			
	广元市贵商村镇银行股份有限公司	397	513
	贵阳贵银金融租赁有限责任公司	4,500	8,245
小 计		4,897	8,758

2. 关联交易余额

项目名称	关联方名称	期末数	期初数
拆出资金			
	贵阳贵银金融租赁有限责任公司	1,902,222	2,653,128
小 计		1,902,222	2,653,128

同业存放			
	广元市贵商村镇银行股份有限公司	277,491	116,394
	贵阳贵银金融租赁有限责任公司	1,458,714	1,271,726
小计		1,736,205	1,388,120
其他负债			
	贵阳贵银金融租赁有限责任公司	4,826	
小计		4,826	
非保本理财产品			
	贵阳贵银金融租赁有限责任公司	857,400	1,969,100
小计		857,400	1,969,100

本行管理层认为与子公司的交易按一般的商业交易条款及条件进行,以一般交易价格为定价基础并按正常业务程序进行。

(六) 与本行的联营企业之交易

1. 关联交易情况

项目名称	关联方名称	本期数	上年同期数
利息支出			
	息烽发展村镇银行有限责任公司	20	1,683
	贵阳花溪建设村镇银行有限责任公司	3	
小计		23	1,683

2. 关联交易余额

项目名称	关联方名称	期末数	期初数
同业存放			
	息烽发展村镇银行有限责任公司	19,532	4,624
	贵阳花溪建设村镇银行有限责任公司	46	
小计		19,578	4,624

十一、资本管理

本集团采用足够防范本集团经营业务的固有风险的资本管理办法,并且对于资本的管理

完全符合监管当局的要求。本集团资本管理的目标除了符合监管当局的要求之外，还必须保持能够保障经营的资本充足率和使股东权益最大化。视乎经济环境的变化和面临的风险特征，本集团将积极调整资本结构。这些调整资本结构的方法通常包括调整股利分配，增加资本和发行二级资本工具等。报告期内，本集团资本管理的目标和方法没有重大变化。

本集团自2024年1月1日起，按照《商业银行资本管理办法》（国家金融监督管理总局令 第4号）计算资本充足率，其中，信用风险计量采用权重法、市场风险计量采用标准法、操作风险计量采用标准法，本集团定期开展资本管理第三支柱信息披露工作。按照《商业银行资本管理办法》规定的要求，对于非系统重要性银行，要求其核心一级资本充足率不得低于7.5%，一级资本充足率不得低于8.5%，资本充足率不得低于10.5%。本报告期内，本集团遵守了监管部门规定的资本要求。

本集团按照原中国银监会的《商业银行资本管理办法》及其他相关规定计算的核心一级资本充足率、一级资本充足率及资本充足率如下：

项 目	期末数	期初数
核心一级资本净额	65,013,421	62,593,064
一级资本净额	70,149,717	67,728,779
资本净额	76,139,697	73,522,486
风险加权资产总额	496,012,769	483,619,661
核心一级资本充足率	13.11%	12.94%
一级资本充足率	14.14%	14.00%
资本充足率	15.35%	15.20%

十二、承诺事项和或有事项

（一）信贷承诺

项 目	期末数	期初数
贷款合同承诺	28,952,738	26,323,156
银行承兑汇票	22,733,740	22,357,852
未使用信用卡授信额度	14,840,560	15,390,679
开出保函	982,066	1,543,144
其中：融资保函		503,785

非融资保函	982,066	1,039,359
开出信用证	702,107	896,684
其中：即期信用证		666
远期信用证	702,107	896,018
合 计	68,211,211	66,511,515

开出信用证指本集团根据申请人的要求和指示，向受益人开立载有一定金额、在一定期限内凭规定的单据在指定地点付款的书面保证文件的信贷业务。

银行承兑汇票是由收款人或付款人(或承兑申请人)签发，由承兑申请人向本集团申请，经公司审查同意承兑商业汇票的信贷业务。

开出保函指本集团应申请人或委托人的要求，以出具保函的形式向受益人承诺，当申请人不履行合同约定的义务或承诺的事项时，由本集团按保函约定履行债务或承担责任的信贷业务。

贷款合同承诺指本集团已审批并签订合同、尚未支用的贷款额度。

(二) 资本支出承诺

于资产负债表日，本集团已签订有关购置合同、尚未付款的金额如下：

项 目	期末数	期初数
已签约但未计提	71,770	200,472
合 计	71,770	200,472

(三) 未决诉讼仲裁形成的或有负债及其财务影响

截至 2025 年 12 月 31 日，以本集团为被告或第三人且单笔争议标的金额超过人民币 10,000 千元的重大未决诉讼案件的涉诉金额为人民币 634,805 千元(2024 年 12 月 31 日：人民币 115,193 千元)。本集团管理层认为该等事项的最终裁决与执行结果不会对本集团的财务状况或经营成果产生重大影响。

(四) 其他重大承诺和或有事项

截至本财务报表批准报出日，本集团没有需要披露的其他重要承诺和或有事项。

十三、资产负债表日后事项

1. 资产负债表日后利润分配情况

拟分配的利润或股利	1,096,859
-----------	-----------

经审议批准宣告发放的利润或股利	1,096,859
-----------------	-----------

2. 本行已于2026年2月收购息烽发展村镇银行有限责任公司(以下简称息烽村行)并设立分支机构,承接息烽村行全部资产、负债、业务和员工等。

十四、公司财务报表主要项目注释

(一) 本行资产负债表项目注释

1. 发放贷款和垫款

(1) 按计量属性列示情况

项 目	期末数	期初数
以摊余成本计量		
个人贷款和垫款		
其中: 个人生产及经营性贷款	14,592,820	14,442,752
住房按揭贷款	22,266,663	21,397,389
信用卡垫款	6,520,304	6,812,315
其他个人贷款	8,613,109	4,348,647
小 计	51,992,896	47,001,103
公司贷款和垫款		
其中: 一般贷款	288,033,647	273,505,132
垫款	1,292,414	1,300,159
小 计	289,326,061	274,805,291
以摊余成本计量的发放贷款和垫款合计	341,318,957	321,806,394
以公允价值计量且其变动计入其他综合收益		
公司贷款和垫款		
其中: 贴现	4,033,686	9,787,034
以公允价值计量且其变动计入其他综合收益的发放贷款和垫款合计	4,033,686	9,787,034
合 计	345,352,643	331,593,428
加: 应计利息	961,777	1,306,719
发放贷款和垫款总额	346,314,420	332,900,147
减: 以摊余成本计量的贷款减值准备	12,636,694	13,255,849

发放贷款和垫款账面价值	333,677,726	319,644,298
以公允价值计量且其变动计入其他综合收益的贷款减值准备	1,473	2,635

(2) 按担保方式分布情况

项 目	期末账面余额	期初账面余额
信用贷款	61,283,820	48,676,742
保证贷款	124,547,484	104,325,245
抵押贷款	89,128,161	89,550,567
质押贷款	70,393,178	89,040,874
合 计	345,352,643	331,593,428

(3) 按行业方式分布情况

项 目	期末数		期初数	
	账面余额	比例(%)	账面余额	比例(%)
建筑业	40,111,972	11.61	48,582,086	14.65
房地产业	57,855,396	16.75	48,463,427	14.62
批发和零售业	46,613,197	13.50	39,995,120	12.06
交通运输、仓储和邮政业	25,090,922	7.27	24,410,121	7.36
水利、环境和公共设施管理业	19,351,540	5.60	23,636,465	7.13
制造业	24,255,091	7.02	22,231,082	6.70
租赁和商务服务业	23,381,836	6.77	20,874,831	6.30
农、林、牧、渔业	8,189,310	2.37	8,044,092	2.43
教育	7,054,844	2.04	8,131,976	2.45
住宿和餐饮业	10,410,605	3.01	6,938,104	2.09
卫生、社会保障和社会福利业	6,057,494	1.75	6,587,936	1.99
采矿业	8,494,904	2.46	6,522,895	1.97
电力、燃气及水的生产和供应业	8,121,727	2.35	5,677,034	1.71
金融业	2,877,033	0.83	3,405,500	1.03
文化、体育和娱乐业	2,089,978	0.61	1,131,565	0.34
居民服务和其他服务业	1,022,867	0.30	1,106,135	0.33
信息传输、计算机服务和软件业	1,096,485	0.32	962,608	0.29

科学研究、技术服务和地质勘查业	560,988	0.16	651,604	0.20
公共管理和社会组织	64,000	0.02	86,940	0.03
买断式转贴现	659,558	0.19	7,152,803	2.16
个人	51,992,896	15.07	47,001,104	14.16
合计	345,352,643	100.00	331,593,428	100.00

(4) 按地区方式分布情况

项目	期末数		期初数	
	账面余额	比例 (%)	账面余额	比例 (%)
贵州省	335,005,149	97.00	320,640,549	96.70
四川省	10,347,494	3.00	10,952,879	3.30
合计	345,352,643	100.00	331,593,428	100.00

(5) 逾期贷款按担保方式列示情况

项目	期末账面余额				
	逾期1天至90天(含90天)	逾期90天至360天(含360天)	逾期360天至3年(含3年)	逾期3年以上	合计
信用贷款	234,473	287,736	103,344	3,967	629,520
保证贷款	649,533	259,906	1,888,387	279	2,798,105
抵押贷款	1,533,906	737,949	398,965	138,382	2,809,202
质押贷款	40,090	16,204	5,620	491,920	553,834
小计	2,458,002	1,301,795	2,396,316	634,548	6,790,661

(续上表)

项目	期初账面余额				
	逾期1天至90天(含90天)	逾期90天至360天(含360天)	逾期360天至3年(含3年)	逾期3年以上	合计
信用贷款	127,490	112,610	27,695	6,564	274,359
保证贷款	679,381	769,438	1,084,534	61	2,533,414
抵押贷款	1,136,083	937,584	647,715	83,889	2,805,271
质押贷款	450,488	23,329	494,534		968,351
小计	2,393,442	1,842,961	2,254,478	90,514	6,581,395

(6) 以摊余成本计量的贷款减值准备变动情况

项 目	第一阶段	第二阶段	第三阶段	合 计
	未来 12 个月 预期信用损失	整个存续期预期 信用损失(未发生 信用减值)	整个存续期预 期信用损失(已 发生信用减值)	
期初数	4,198,240	3,238,843	5,818,766	13,255,849
期初数在本期	——	——	——	
--转入第二阶段	-198,448	198,448		
--转入第三阶段	-24,914	-131,381	156,295	
--转回第二阶段		129,086	-129,086	
--转回第一阶段	1,411,872	-1,390,091	-21,781	
本期计提	-1,231,804	2,405,833	990,545	2,164,574
本期收回或转回			305,657	305,657
本期核销及转出			-3,075,687	-3,075,687
已减值贷款利息 收入			-13,699	-13,699
其他变动				
期末数	4,154,946	4,450,738	4,031,010	12,636,694

(7) 以公允价值计量且其变动计入其他综合收益的贷款减值准备变动情况

项 目	第一阶段	第二阶段	第三阶段	合 计
	未来 12 个月 预期信用损失	整个存续期预期 信用损失(未发生 信用减值)	整个存续期预 期信用损失(已 发生信用减值)	
期初数	2,635			2,635
期初数在本期	——	——	——	
--转入第二阶段				
--转入第三阶段				
--转回第二阶段				
--转回第一阶段				
本期计提	-1,162			-1,162
本期收回或转回				
本期核销				
已减值贷款利息				

收入				
其他变动				
期末数	1,473			1,473

2. 交易性金融资产

(1) 明细情况

项 目	期末数	期初数
分类为以公允价值计量且其变动计入当期损益的金融资产		
其中：国债	30,912,375	36,083,386
基金投资	38,352,570	33,267,980
政策性金融债券	6,328,154	12,120,306
其他金融债	2,325,321	2,173,112
同业存单	295,648	1,442,620
企业债券	572,950	923,913
资产管理计划及信托计划	446,435	447,623
地方政府债券	94,843	117,864
股权投资	127,943	42,229
资产支持证券	1,950	2,570
其他		10
合 计	79,458,189	86,621,613

(2) 其他说明

于2025年12月31日，本集团投资的债券中，有人民币613,356千元被质押于卖出回购协议（2024年12月31日：人民币1,505,622千元），人民币533,202千元被质押于向中央银行借款（2024年12月31日：无）。

3. 债权投资

(1) 明细情况

项 目	期末数	期初数
地方政府债券	73,601,021	63,325,808

国债	7,566,858	7,932,812
企业债券	6,326,593	6,187,610
政策性金融债券	1,834,923	2,130,531
资产支持证券	2,626,383	2,230,400
其他金融债	20,001	
资产管理计划及信托计划	39,907,641	47,983,313
小计	131,883,420	129,790,474
加：应计利息	1,533,871	2,390,056
减：减值准备	5,002,385	5,296,291
合计	128,414,906	126,884,239

(2) 债权投资减值准备

项目	第一阶段	第二阶段	第三阶段	合计
	未来12个月 预期信用损失	整个存续期预期 信用损失(未发生 信用减值)	整个存续期预 期信用损失(已 发生信用减值)	
期初数	340,461	720,382	4,235,448	5,296,291
期初数在本期	—	—	—	
--转入第二阶段	-4,089	4,089		
--转入第三阶段	-81	-33,748	33,829	
--转回第二阶段				
--转回第一阶段	243,656	-243,656		
本期计提	-220,487	186,319	243,458	209,290
本期收回或转回				
本期核销			-503,196	-503,196
其他变动				
期末数	359,460	633,386	4,009,539	5,002,385

(3) 其他说明

于2025年12月31日，本行投资的债券中，人民币1,048,853千元被质押于卖出回购协议（2024年12月31日：人民币4,897,310千元），人民币67,449,746千元被质押于向中央银行借款（2024年12月31日：人民币55,421,421千元），人民币1,459,351千元被

质押于财政专户资金存款（2024年12月31日：人民币6,370,667千元）。

4. 其他债权投资

(1) 明细情况

项 目	期末数	期初数
国债	29,913,795	28,003,219
地方政府债券	13,201,765	20,031,532
政策性金融债券	30,225,431	14,979,739
企业债券和铁路债	3,618,846	4,559,709
同业存单	208,188	
其他金融债	4,621,589	1,487,794
小 计	81,789,614	69,061,993
加：应计利息	756,369	751,022
合 计	82,545,983	69,813,015

(2) 其他债权投资减值准备

项 目	第一阶段	第二阶段	第三阶段	合 计
	未来12个月 预期信用损失	整个存续期预期 信用损失(未发生 信用减值)	整个存续期预 期信用损失(已 发生信用减值)	
期初数	6,912		463,777	470,689
期初数在本期	---	---	---	
--转入第二阶段				
--转入第三阶段				
--转回第二阶段				
--转回第一阶段				
本期计提	-366		47,299	46,933
本期收回或转回				
本期核销			-425,071	-425,071
其他变动				
期末数	6,546		86,005	92,551

(3) 其他说明

于 2025 年 12 月 31 日，本集团投资的债券中，无债券被质押于卖出回购协议（2024 年 12 月 31 日：人民币 1,073,624 千元），人民币 13,103,808 千元债券被质押于向中央银行借款（2024 年 12 月 31 日：人民币 14,133,672 千元），人民币 475,781 千元被质押于财政专户资金存款（2024 年 12 月 31 日：人民币 230,606 千元）。

5. 其他权益工具投资

项 目	期末数			期初数		
	初始确认成本	累计公允价值变动	公允价值	初始确认成本	累计公允价值变动	公允价值
非上市公司股权	184,445	154,467	338,912	119,650	154,467	274,117
合 计	184,445	154,467	338,912	119,650	154,467	274,117

6. 长期股权投资

(1) 分类情况

项 目	期末数			期初数		
	账面余额	减值准备	账面价值	账面余额	减值准备	账面价值
对子公司投资	1,871,351		1,871,351	1,871,351		1,871,351
对联营企业投资	224,766	193,561	31,205	224,766	193,561	31,205
合 计	2,096,117	193,561	1,902,556	2,096,117	193,561	1,902,556

(2) 对子公司投资

被投资单位	期初数		本期增减变动				期末数	
	账面价值	减值准备	追加投资	减少投资	计提减值准备	其他	账面价值	减值准备
广元市贵商村镇银行股份有限公司	531,351						531,351	
贵阳贵银金融租赁有限责任公司	1,340,000						1,340,000	
小 计	1,871,351						1,871,351	

(3) 对联营企业投资

被投资单位	期初数	本期增减变动
-------	-----	--------

	账面价值	减值准备	追加投资	减少投资	权益法下确认的投资损益	其他综合收益调整
联营企业						
贵阳花溪建设村镇银行有限责任公司		24,766				
息烽发展村镇银行有限责任公司	31,205	168,795				
合计	31,205	193,561				

(续上表)

被投资单位	本期增减变动				期末数	
	其他权益变动	宣告发放现金股利或利润	计提减值准备	其他	账面价值	减值准备
联营企业						
贵阳花溪建设村镇银行有限责任公司						24,766
息烽发展村镇银行有限责任公司					31,205	168,795
合计					31,205	193,561

7. 吸收存款

项目	期末数	期初数
活期存款	126,281,552	127,027,162
其中：公司	81,118,002	84,571,138
个人	45,163,550	42,456,024
定期存款	295,815,781	271,270,531
其中：公司	113,237,380	106,861,849
个人	182,578,401	164,408,682
存入保证金	10,560,609	9,724,673
财政性存款	276,254	212,453
汇出汇款及应解汇款	28,402	30,416
小计	432,962,598	408,265,235

加：应计利息	12,015,834	10,686,784
合 计	444,978,432	418,952,019

(二) 利润表项目注释

1. 利息净收入

项 目	本期数	上年同期数
利息收入	21,883,309	24,391,710
发放贷款和垫款	14,790,085	16,225,460
其中：公司、个人贷款和垫款	14,723,519	16,145,364
票据贴现	66,566	80,096
信托及资管计划	1,971,690	2,437,183
债券及其他投资	4,236,816	4,646,563
存放中央银行	401,459	431,489
买入返售金融资产	381,997	518,234
存放同业	45,411	15,567
拆出资金	55,851	117,214
利息支出	12,650,262	14,393,803
吸收存款	8,850,298	9,689,645
发行债券	1,850,471	2,120,596
向中央银行借款	1,259,484	1,409,282
拆入资金	52,969	84,041
同业存放	258,184	597,725
卖出回购金融资产款	376,981	491,324
其他	1,875	1,190
利息净收入	9,233,047	9,997,907

(三) 现金流量表项目注释

1. 现金流量表补充资料

补充资料	本期数	上年同期数
------	-----	-------

(1) 将净利润调节为经营活动现金流量:		
净利润	5,040,344	4,872,763
加: 资产减值准备	194,992	
信用减值准备	2,352,434	4,924,020
固定资产折旧	306,503	330,439
使用权资产折旧	85,713	92,685
无形资产摊销、长期待摊费用及其他资产摊销	206,064	185,991
处置固定资产、无形资产和其他长期资产的损失 (收益以“-”号填列)	1,571	-34,870
债券投资和其他投资利息收入	-6,208,506	-7,083,746
公允价值变动损失(收益以“-”号填列)	873,744	-988,835
发行债券利息支出	1,850,471	2,120,596
租赁负债利息支出	1,976	4,787
汇兑损失(收益以“-”号填列)	803	-1,962
投资损失(收益以“-”号填列)	-2,907,991	-2,229,556
递延所得税资产减少(增加以“-”号填列)	-863,072	-571,413
递延所得税负债增加(减少以“-”号填列)		
以公允价值计量且其变动计入当期损益的金融资产 等的减少(增加以“-”号填列)		
经营性应收项目的减少(增加以“-”号填列)	-16,593,884	-12,386,869
经营性应付项目的增加(减少以“-”号填列)	21,641,681	7,698,552
其他		
经营活动产生的现金流量净额	5,982,843	-3,067,418
(2) 不涉及现金收支的重大投资和筹资活动:		
债务转为资本		
一年内到期的可转换公司债券		
新增使用权资产		
(3) 现金及现金等价物净变动情况:		
现金的期末余额	11,453,347	9,093,980
减: 现金的期初余额	9,093,980	21,026,714
加: 现金等价物的期末余额	23,459,498	11,688,676

减：现金等价物的期初余额	11,688,676	13,148,639
现金及现金等价物净增加额	14,130,189	-13,392,697

十五、其他重要事项

(一) 分部报告

1. 业务分部

出于管理目的，本集团根据产品和服务划分成业务单元，本集团有如下四个报告分部：

(1) 公司业务指为公司客户提供的银行业务服务，包括存款、贷款、结算、与贸易相关的产品及其他服务等；

(2) 个人业务指为个人客户提供的银行业务服务，包括存款、信用卡及借记卡、消费信贷和抵押贷款及个人资产管理等；

(3) 资金业务包括同业存/拆放业务、回售/回购业务、投资业务、外汇买卖等自营及代理业务；

(4) 其他业务指除公司业务、个人业务及资金业务外其他自身不形成可单独报告的分部，或未能合理分配的资产、负债、收入和支出。

分部间的转移价格按照资金来源和运用的期限，匹配中国人民银行公布的存贷款利率和同业间市场利率水平确定，费用根据受益情况在不同分部间进行分配。

2. 分部利润(亏损)、资产及负债的信息

(1) 本期数（期末数）

项 目	公司业务	个人业务	资金业务	其他业务	合 计
外部利息净收入	10,609,781	-3,902,846	3,493,061		10,199,996
内部利息净收入	-1,684,914	6,906,488	-5,221,574		
手续费及佣金净收入	-43,028	214,752	97,066		268,790
投资收益			2,907,953		2,907,953
公允价值变动损益			-873,744		-873,744
汇兑收益			-803		-803
其他收入				496,708	496,708
税金及附加	-126,411	-15,629	-57,260	-4,344	-203,644
业务及管理费	-1,911,354	-1,144,921	-817,298	-1,482	-3,875,055

减值损失	-2,237,224	-420,163	-230,700	-164,032	-3,052,119
其他成本				-192,474	-192,474
营业利润	4,606,850	1,637,681	-703,299	134,376	5,675,608
营业外收支净额				-51,275	-51,275
利润总额	4,606,850	1,637,681	-703,299	83,101	5,624,333
资产总额	353,437,810	72,477,943	317,552,043	-5,854	743,461,942
负债总额	207,848,070	245,581,856	218,463,619		671,893,545
补充信息:					
1) 折旧和摊销	249,892	141,605	241,901	831	634,229
2) 资本支出	1,325,272	750,983	1,282,891	4,404	3,363,550
3) 对联营企业的投资			31,205		31,205

(2) 上年同期数 (期初数)

项 目	公司业务	个人业务	资金业务	其他业务	合 计
外部利息净收入	11,340,146	-3,918,731	3,699,584		11,120,999
内部利息净收入	-1,046,410	6,663,204	-5,616,794		
手续费及佣金净收入	-15,388	275,358	89,246		349,216
投资收益			2,231,065		2,231,065
公允价值变动损益			988,835		988,835
汇兑收益			1,962		1,962
其他收入				238,831	238,831
税金及附加	-118,005	-15,526	-66,320	-257	-200,108
业务及管理费	-1,990,962	-1,135,914	-856,161	-7,389	-3,990,426
减值损失	-3,121,943	-461,648	-1,591,916	-107,338	-5,282,845
其他成本				-36,184	-36,184
营业利润	5,047,438	1,406,743	-1,120,499	87,663	5,421,345
营业外收支净额				9,929	9,929
利润总额	5,047,438	1,406,743	-1,120,499	97,592	5,431,274
资产总额	331,659,158	65,859,060	308,094,710	56,247	705,669,175
负债总额	204,814,251	223,555,524	208,259,745		636,629,520

补充信息:					
1) 折旧和摊销	269,972	145,643	263,912	971	680,498
2) 资本支出	798,719	430,890	780,793	2,875	2,013,277
3) 对联营企业的投资			31,205		31,205

(二) 委托贷款及存款

项 目	期末数	期初数
委托存款	53,436,197	62,412,899
委托贷款	53,436,197	62,412,899

(三) 担保物

本行在向央行借款，卖出回购等交易中，作为负债、或有负债担保物的金融资产的账面余额分项列示如下：

项 目	期末数	期初数
债券	84,916,398	84,357,627
票据	996,753	1,008,218
合 计	85,913,151	85,365,845

十六、其他补充资料

(一) 非经常性损益

1. 非经常性损益明细表

项 目	金额	说明
非流动性资产处置损益，包括已计提资产减值准备的冲销部分	-93	
计入当期损益的政府补助，但与公司正常经营业务密切相关、符合国家政策规定、按照确定的标准享有、对公司损益产生持续影响的政府补助除外	16,677	
除同公司正常经营业务相关的有效套期保值业务外，非金融企业持有金融资产和金融负债产生的公允价值变动损益以及处置金融资产和金融负债产生的损益		
计入当期损益的对非金融企业收取的资金占用费		
委托他人投资或管理资产的损益		
对外委托贷款取得的损益		

因不可抗力因素，如遭受自然灾害而产生的各项资产损失		
单独进行减值测试的应收款项减值准备转回		
企业取得子公司、联营企业及合营企业的投资成本小于取得投资时应享有被投资单位可辨认净资产公允价值产生的收益		
同一控制下企业合并产生的子公司期初至合并日的当期净损益		
非货币性资产交换损益		
债务重组损益		
企业因相关经营活动不再持续而发生的一次性费用，如安置职工的支出等		
因税收、会计等法律、法规的调整对当期损益产生的一次性影响		
因取消、修改股权激励计划一次性确认的股份支付费用		
对于现金结算的股份支付，在可行权日之后，应付职工薪酬的公允价值变动产生的损益		
采用公允价值模式进行后续计量的投资性房地产公允价值变动产生的损益		
交易价格显失公允的交易产生的收益		
与公司正常经营业务无关的或有事项产生的损益		
受托经营取得的托管费收入		
除上述各项之外的其他营业外收入和支出	-51,275	
其他符合非经常性损益定义的损益项目		
小 计	-34,691	
减：企业所得税影响数（所得税减少以“－”表示）	6,482	
少数股东权益影响额（税后）	-16,509	
归属于母公司所有者的非经常性损益净额	-24,664	

本集团对非经常性损益项目的确认依照证监会公告（2023）65号《公开发行证券的公司信息披露解释性公告第1号—非经常性损益（2023年修订）》的规定执行。

持有交易性金融资产产生的公允价值变动损益、以及处置交易性金融资产和其他债权投资取得的投资收益，系本集团的正常经营业务，不作为非经常性损益。

（二）净资产收益率及每股收益

1. 明细情况

报告期利润	加权平均净资产收益率(%)	每股收益(元/股)	
		基本每股收益	稀释每股收益
归属于公司普通股股东的净利润	7.97	1.37	1.37
扣除非经常性损益后归属于公司普通股股东的净利润	8.01	1.38	1.38

2. 加权平均净资产收益率的计算过程

项 目	序号	本期数	
归属于公司普通股股东的净利润	A	5,021,222	
非经常性损益	B	-24,664	
扣除非经常性损益后的归属于公司普通股股东的净利润	C=A-B	5,045,886	
归属于公司普通股股东的期初净资产	D	61,877,425	
发行新股或债转股等新增的、归属于公司普通股股东的净资产	E		
新增净资产次月起至报告期期末的累计月数	F		
回购或现金分红等减少的、归属于公司普通股股东的净资产	G	1,060,297	
减少净资产次月起至报告期期末的累计月数	H	7	
其他	归属于母公司所有者的其他综合收益的税后净额影响	I1	-1,521,518
	增减净资产次月起至报告期期末的累计月数	J1	6
报告月份数	K	12	
加权平均净资产	$L=D+A/2+E \times F/K-G \times H/K \pm I \times J/K$	63,008,770	
加权平均净资产收益率	$M=A/L$	7.97%	
扣除非经常损益加权平均净资产收益率	$N=C/L$	8.01%	

3. 基本每股收益和稀释每股收益的计算过程

(1) 基本每股收益的计算过程

项 目	序号	本期数
归属于公司普通股股东的净利润	A	5,021,222
非经常性损益	B	-24,664
扣除非经常性损益后的归属于公司普通股股东的净利润	C=A-B	5,045,886
期初股份总数	D	3,656,198
因公积金转增股本或股票股利分配等增加股份数	E	
发行新股或债转股等增加股份数	F	

增加股份次月起至报告期期末的累计月数	G	
因回购等减少股份数	H	
减少股份次月起至报告期期末的累计月数	I	
报告期缩股数	J	
报告期月份数	K	12
发行在外的普通股加权平均数	$L=D+E+F \times G/K-H \times I/K-J$	3,656,198
基本每股收益	$M=A/L$	1.37
扣除非经常损益基本每股收益	$N=C/L$	1.38

(2) 稀释每股收益的计算过程

稀释每股收益的计算过程与基本每股收益的计算过程相同。





营业执照

(副本)

统一社会信用代码

913300005793421213 (1/3)

扫描二维码“国家企业信用信息公示系统”了解更多登记、备案、许可、监管信息



名称 天健会计师事务所(特殊普通合伙)

类型 特殊普通合伙企业

执行事务合伙人 钟建国

出资额 壹亿玖仟柒佰叁拾伍万元整

成立日期 2011年07月18日

主要经营场所 浙江省杭州市西湖区灵隐街道西溪路128号

经营范围 许可项目：注册会计师业务(依法须经批准的项目，经相关部门批准后方可开展经营活动，具体经营项目以审批结果为准)。一般项目：财务咨询；企业管理咨询；税务服务；会议及展览服务；商务秘书服务；技术服务、技术开发、技术咨询、技术交流、技术转让、技术推广；数据处理服务；软件销售；软件开发；网络与信息安全软件开发；软件外包服务；信息系统集成服务；信息技术咨询服务；信息系统运行维护服务；安全咨询服务；公共安全管理咨询服务；互联网安全服务；业务培训(不含教育培训、职业技能培训等需取得许可的培训)(除依法须经批准的项目外，凭营业执照依法自主开展经营活动)。

登记机关



2026年02月12日

国家企业信用信息公示系统网址：<http://www.gsxt.gov.cn>

市场主体应当于每年1月1日至6月30日通过国家信用信息公示系统报送公示年度报告。

国家市场监督管理总局监制

本复印件仅供贵阳银行股份有限公司天健审(2026)8-412号报告后附之用，证明天健会计师事务所(特殊普通合伙)合法经营，他用无效且不得擅自外传。

证书序号: 0019886

说明

- 1、《会计师事务所执业证书》是证明持有人经财政部门依法审批, 准予执行注册会计师法定业务的凭证。
- 2、《会计师事务所执业证书》记载事项发生变动的, 应当向财政部门申请换发。
- 3、《会计师事务所执业证书》不得伪造、涂改、出租、出借、转让。
- 4、会计师事务所终止或执业许可注销的, 应当向财政部门交回《会计师事务所执业证书》。



发证机关:

2024年 6月 20日

中华人民共和国财政部制



会计师事务所 执业证书

名称: 天健会计师事务所(特殊普通合伙)

首席合伙人: 钟建国

主任会计师:

经营场所:

浙江省杭州市西湖区灵隐街道西溪路

128号

组织形式:

特殊普通合伙

执业证书编号:

33000001

批准执业文号:

浙财会〔2011〕25号

批准执业日期:

1998年11月21日设立, 2011年6月28日转制

本复印件仅供贵阳银行股份有限公司天健审(2026)8-412号报告后附之用, 证明天健会计师事务所(特殊普通合伙)具有合法执业资质, 他用无效且不得擅自外传。

从事证券服务业务会计师事务所备案名单及基本信息(截止2020年10月10日)

中国证监会 www.csrc.gov.cn 时间: 2020-11-02 来源:

从事证券服务业务会计师事务所备案名单及基本信息(截止2020年10月10日)

关于通函 | 联系我们 | 法律声明

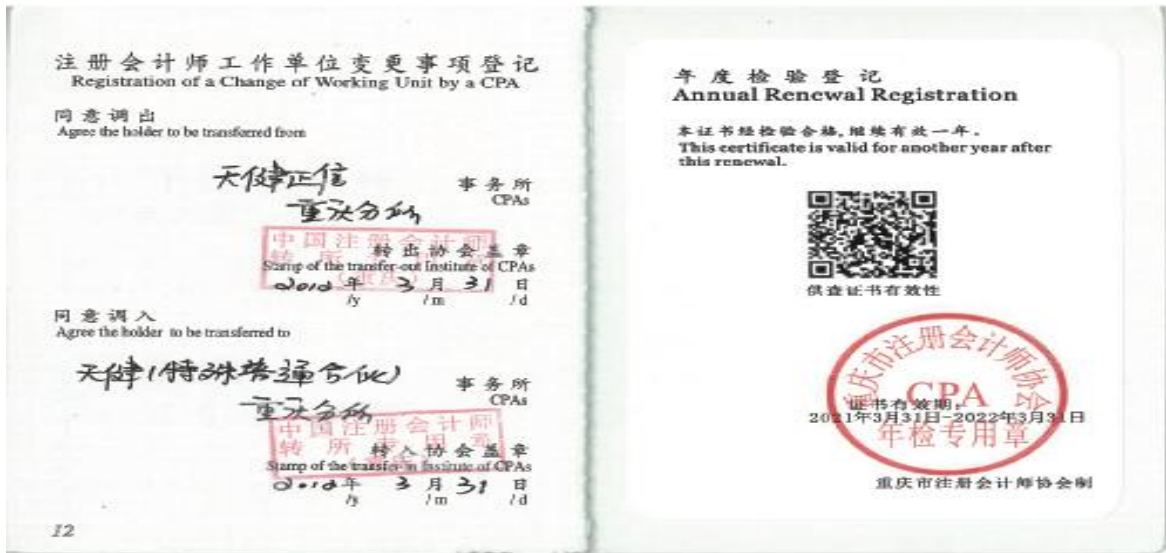
版权所有: 中国证券监督管理委员会 网站备案号: 京ICP证050054号 京公网安备: 11040102700069号

从事证券服务业务会计师事务所名单

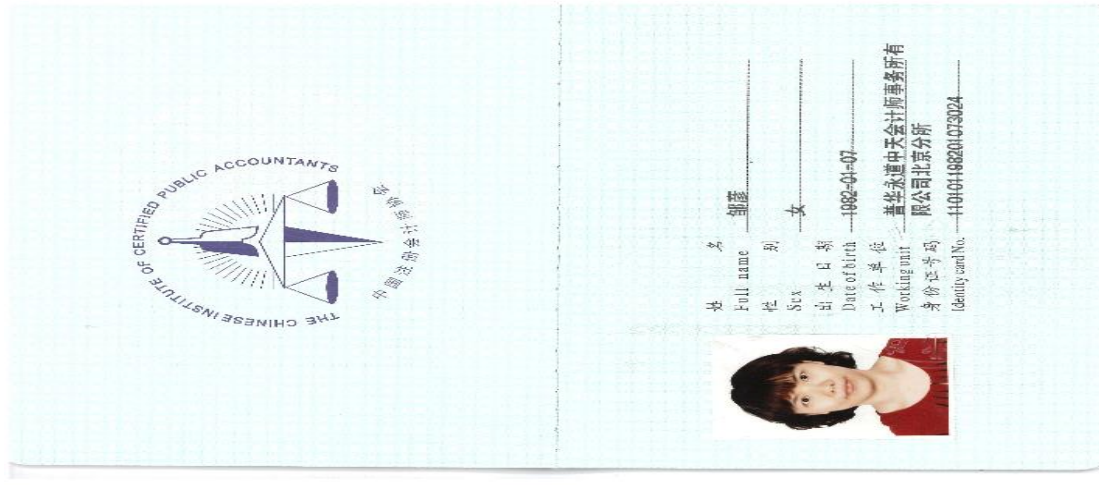
序号	会计师事务所名称	统一社会信用代码	执业证书编号	备案公告日期
1	安永华明会计师事务所(特殊普通合伙)	91110000051421390A	11000243	2020/11/02
2	北京国富会计师事务所(特殊普通合伙)	91110108MA007YBQQG	11010274	2020/11/02
3	北京兴华会计师事务所(特殊普通合伙)	911101020855463270	11000010	2020/11/02
4	毕马威华振会计师事务所(特殊普通合伙)	91110000599649382G	11000241	2020/11/02
5	大华会计师事务所(特殊普通合伙)	91110103590676050Q	11010148	2020/11/02
6	大信会计师事务所(特殊普通合伙)	91110103590611484C	11010141	2020/11/02
7	德勤华永会计师事务所(特殊普通合伙)	9131000005587870XB	31000012	2020/11/02
8	公证天业会计师事务所(特殊普通合伙)	91320200078269333C	32020028	2020/11/02
9	广东正中珠江会计师事务所(特殊普通合伙)	914401010827260072	44010079	2020/11/02
10	广东中联信会计师事务所(特殊普通合伙)	91440101MA9UN2YT81	44010157	2020/11/02
11	和信会计师事务所(特殊普通合伙)	913701000611809323	37010001	2020/11/02
12	华兴会计师事务所(特殊普通合伙)	91350100084243026U	35010001	2020/11/02
13	利安达会计师事务所(特殊普通合伙)	911101050805090096	11000154	2020/11/02
14	立信会计师事务所(特殊普通合伙)	91310101568092764U	31000006	2020/11/02
15	立信中联会计师事务所(特殊普通合伙)	911201160796417077	12010023	2020/11/02
16	鹏盛会计师事务所(特殊普通合伙)	91440200770229160G	47470029	2020/11/02
17	普华永道中天会计师事务所(特殊普通合伙)	913100000609124343	31000007	2020/11/02
18	容诚会计师事务所(特殊普通合伙)	911101020854927874	11010032	2020/11/02
19	瑞华会计师事务所(特殊普通合伙)	9111010886949923XD	11010130	2020/11/02
20	上会会计师事务所(特殊普通合伙)	91310106086242261L	31000008	2020/11/02
21	深圳堂堂会计师事务所(普通合伙)	91440200770222722R	47470034	2020/11/02
22	四川华信(集团)会计师事务所(特殊普通合伙)	91510500083391472Y	51010003	2020/11/02
23	苏亚金诚会计师事务所(特殊普通合伙)	91320000085046285W	32000026	2020/11/02
24	唐山市新正会计师事务所(普通合伙)	911302035795687109	13020011	2020/11/02
25	天衡会计师事务所(特殊普通合伙)	912200000821585821	22000010	2020/11/02
26	天健会计师事务所(特殊普通合伙)	913300005792421213	33000001	2020/11/02
27	天圆全会计师事务所(特殊普通合伙)	911101080896649376	11000374	2020/11/02
28	天职国际会计师事务所(特殊普通合伙)	911101085923425568	11010150	2020/11/02
29	希格玛会计师事务所(特殊普通合伙)	9161012607340169X2	61010047	2020/11/02
30	信永中和会计师事务所(特殊普通合伙)	91110101592354581W	11010136	2020/11/02

http://www.csrc.gov.cn/pub/newsite/kjb/sjypjgiba/202011/t20201102_365509.html

本复印件仅供贵阳银行股份有限公司天健审(2026)8-412号报告后附之用,证明天健会计师事务所(特殊普通合伙)合法从事证券服务业务的备案工作已完备,他用无效且不得擅自外传。



本复印件仅供贵阳银行股份有限公司天健审(2026)8-412号报告后附之用,证明李斌是中国注册会计师,他用无效且不得擅自外传。



本复印件仅供贵阳银行股份有限公司天健审(2026)8-412号报告后附之用,证明邹彦是中国注册会计师,他用无效且不得擅自外传。



本复印件仅供贵阳银行股份有限公司天健审(2026)8-412号报告后附之用，证明朱斌是中国注册会计师，他用无效且不得擅自外传。