


公司代码：600594

公司简称：益佰制药

贵州益佰制药股份有限公司

2025 年年度报告



重要提示

一、本公司董事会及董事、高级管理人员保证年度报告内容的真实性、准确性、完整性，不存在虚假记载、误导性陈述或重大遗漏，并承担个别和连带的法律责任。

二、公司全体董事出席董事会会议。

三、中证天通会计师事务所（特殊普通合伙）为本公司出具了标准无保留意见的审计报告。

四、公司负责人窦啟玲、主管会计工作负责人窦雅琪及会计机构负责人（会计主管人员）曾宪体声明：保证年度报告中财务报告的真实、准确、完整。

五、董事会决议通过的本报告期利润分配预案或公积金转增股本预案

经中证天通会计师事务所（特殊普通合伙）审计，截至2025年12月31日，公司母公司报表中期末未分配利润为人民币-20,713,413.04元，2025年年度公司实现归属于上市公司股东的净利润为人民币-329,562,325.95元。根据《公司法》《公司章程》等相关规定，综合考虑行业发展情况、公司现阶段经营业绩情况、生产经营需要及未来资金投入的需求等因素后，经公司第八届董事会第十六次会议审议决定，公司2025年年度拟不进行利润分配，不进行资本公积金转增股本，不送红股。

截至报告期末，母公司存在未弥补亏损的相关情况及其对公司分红等事项的影响

适用 不适用

六、前瞻性陈述的风险声明

适用 不适用

本年度报告内容涉及的未来计划、发展战略等前瞻性陈述因存在不确定性，不构成公司对投资者的实质承诺，请投资者注意投资风险。

七、是否存在被控股股东及其他关联方非经营性占用资金情况

否

八、是否存在违反规定决策程序对外提供担保的情况

否

九、是否存在半数以上董事无法保证公司所披露年度报告的真实性、准确性和完整性

否

十、重大风险提示

报告期内，不存在对公司生产经营产生实质性影响的特别重大风险。公司已在本报告中详细阐述公司在生产经营过程中可能面临的各种风险及应对措施，敬请查阅“第三节管理层讨论与分析”中“六、公司关于公司未来发展的讨论与分析”中“（四）可能面对的风险”的内容。

十一、其他

适用 不适用

目录

第一节	释义	5
第二节	公司简介和主要财务指标	6
第三节	管理层讨论与分析	14
第四节	公司治理、环境和社会	68
第五节	重要事项	89
第六节	股份变动及股东情况	100
第七节	债券相关情况	106
第八节	财务报告	107

备查文件目录	载有公司负责人、主管会计工作负责人、会计机构负责人（会计主管人员）签名并盖章的财务报表
	载有会计师事务所盖章、注册会计师签名并盖章的审计报告原件
	报告期内公开披露过的所有公司文件的正本及公告的原稿

第一节 释义

一、释义

在本报告书中，除非文义另有所指，下列词语具有如下含义：

常用词语释义		
本报告期、报告期、报告期内	指	2025年1月1日至2025年12月31日
本公司、公司、益佰制药、益佰制药公司	指	贵州益佰制药股份有限公司
贵州证监局	指	中国证券监督管理委员会贵州监管局
上交所	指	上海证券交易所
女子大药厂	指	贵州益佰女子大药厂有限责任公司
南诏药业	指	云南南诏药业有限公司
长安制药、长安国际制药、海南长安	指	海南长安国际制药有限公司
中盛海天	指	天津中盛海天制药有限公司
富临、绵阳富临、绵阳富临医院、富临医院	指	绵阳富临医院有限公司
南京睿科	指	南京市睿科投资管理有限公司
长沙建达	指	长沙建达投资管理有限责任公司
药材公司	指	贵州益佰药材有限责任公司
德阳医院、德阳肿瘤医院	指	德阳肿瘤医院有限责任公司
大健康公司	指	贵州益佰大健康医药股份有限公司
辽阳中奥医院、中奥医院	指	辽阳中奥肿瘤医院
上海华睿	指	上海华睿医疗投资管理股份有限公司
益佰配方颗粒、配方颗粒公司	指	贵州益佰中药配方颗粒制药有限公司
博雅眼科医院	指	巴中博雅眼科医院有限公司
医保目录	指	《国家基本医疗保险、工伤保险和生育保险药品目录（2024年版）》，是基本医疗保险、工伤保险和生育保险基金支付药品费用的标准
GMP	指	药品生产质量管理规范
处方药	指	必须凭执业医师或执业助理医师处方才可调配、购买和使用的药品
DRG	指	按疾病诊断相关分组付费
DIP	指	按病种分值付费
SOP	指	标准作业程序，用于指导和规范日常的工作
AI	指	人工智能与大数据的结合

第二节 公司简介和主要财务指标

一、公司信息

公司的中文名称	贵州益佰制药股份有限公司
公司的中文简称	益佰制药
公司的外文名称	GUIZHOU YIBAI PHARMACEUTICAL CO., LTD
公司的外文名称缩写	YIBAI PHARMACEUTICAL
公司的法定代表人	窦啟玲

二、联系人和联系方式

	董事会秘书	证券事务代表
姓名	蒋先洪	周光欣
联系地址	贵州省贵阳市云岩区白云大道220-1号	贵州省贵阳市云岩区白云大道220-1号
电话	0851-84705177	0851-84705177
传真	0851-84719910	0851-84719910
电子信箱	600594@gz100.cn	600594@gz100.cn

三、基本情况简介

公司注册地址	贵州省贵阳市云岩区白云大道220-1号
公司注册地址的历史变更情况	无
公司办公地址	贵州省贵阳市云岩区白云大道220-1号
公司办公地址的邮政编码	550008
公司网址	http://www.gzcci.com
电子信箱	600594@gz100.cn

四、信息披露及备置地点

公司披露年度报告的媒体名称及网址	中国证券报、证券时报、上海证券报、证券日报
公司披露年度报告的证券交易所网址	http://www.sse.com.cn
公司年度报告备置地点	公司董事会办公室

五、公司股票简况

公司股票简况				
股票种类	股票上市交易所	股票简称	股票代码	变更前股票简称
A股	上海证券交易所	益佰制药	600594	无

六、其他相关资料

公司聘请的会计师事务所（境内）	名称	中证天通会计师事务所（特殊普通合伙）
	办公地址	北京市海淀区西直门北大街甲43号金运大厦B座13层
	签字会计师姓名	李朝辉、肖纓

七、近三年主要会计数据和财务指标

(一) 主要会计数据

单位：元 币种：人民币

主要会计数据	2025年	2024年	本期比上年同期 增减(%)	2023年	
				调整后	调整前
营业收入	1,862,920,853.13	2,174,031,578.87	-14.31	2,820,561,015.00	2,820,561,015.00
扣除与主营业务无关的业务收入 和不具备商业实质的收入后的 营业收入	1,859,104,241.69	2,168,790,977.14	-14.28	2,817,705,574.41	2,817,705,574.41
利润总额	-311,748,335.70	-332,520,712.29	不适用	132,320,704.64	132,320,704.64
归属于上市公司股东的净利润	-329,562,325.95	-317,215,358.07	不适用	103,399,049.91	103,399,049.91
归属于上市公司股东的扣除非 经常性损益的净利润	-325,096,335.78	-323,174,293.54	不适用	67,454,913.97	67,454,913.97
经营活动产生的现金流量净额	256,705,212.34	86,873,036.88	195.49	377,609,812.56	377,609,812.56
	2025年末	2024年末	本期末比上年同 期末增减(%)	2023年末	
				调整后	调整前
归属于上市公司股东的净资产	2,187,786,874.36	2,489,758,456.49	-12.13	2,884,444,484.61	3,067,544,538.30
总资产	3,441,835,662.76	4,099,701,241.48	-16.05	4,597,253,863.18	4,780,353,916.87

(二) 主要财务指标

主要财务指标	2025年	2024年	本期比上年同期增减(%)	2023年	
				调整后	调整前
基本每股收益(元/股)	-0.420	-0.402	不适用	0.131	0.131
稀释每股收益(元/股)	-0.420	-0.402	不适用	0.131	0.131
扣除非经常性损益后的基本每股收益(元/股)	-0.414	-0.409	不适用	0.085	0.085
加权平均净资产收益率(%)	-14.175	-11.781	减少2.394个百分点	3.549	3.340
扣除非经常性损益后的加权平均净资产收益率(%)	-13.983	-12.002	减少1.981个百分点	2.316	2.179

报告期末公司前三年主要会计数据和财务指标的说明

适用 不适用

八、 境内外会计准则下会计数据差异

(一)同时按照国际会计准则与按中国会计准则披露的财务报告中净利润和归属于上市公司股东的净资产差异情况

适用 不适用

(二)同时按照境外会计准则与按中国会计准则披露的财务报告中净利润和归属于上市公司股东的净资产差异情况

适用 不适用

(三)境内外会计准则差异的说明：

适用 不适用

九、 2025年分季度主要财务数据

单位：元 币种：人民币

	第一季度 (1-3月份)	第二季度 (4-6月份)	第三季度 (7-9月份)	第四季度 (10-12月份)
营业收入	501,480,776.32	491,642,777.66	453,580,934.13	416,216,365.02
归属于上市公司股东的净利润	-9,385,719.46	-10,516,338.13	-66,660,564.20	-242,999,704.16
归属于上市公司股东的扣除非经常性损益后的净利润	-15,663,345.45	-15,399,639.38	-53,387,600.76	-240,645,750.19
经营活动产生的现金流量净额	7,526,352.13	163,026,473.55	33,245,400	52,906,986.66

季度数据与已披露定期报告数据差异说明

适用 不适用

十、 非经常性损益项目和金额

适用 不适用

单位：元 币种：人民币

非经常性损益项目	2025年金额	附注（如适用）	2024年金额	2023年金额

非流动性资产处置损益，包括已计提资产减值准备的冲销部分	-31,166,962.52	固定资产 报废损失	-957,070.74	-505,573.06
计入当期损益的政府补助，但与公司正常经营业务密切相关、符合国家政策规定、按照确定的标准享有、对公司损益产生持续影响的政府补助除外	31,811,107.80	政府补助 等	26,984,237.49	48,991,850.86
除同公司正常经营业务相关的有效套期保值业务外，非金融企业持有金融资产和金融负债产生的公允价值变动损益以及处置金融资产和金融负债产生的损益				
计入当期损益的对非金融企业收取的资金占用费				
委托他人投资或管理资产的损益				
对外委托贷款取得的损益				
因不可抗力因素，如遭受自然灾害而产生的各项资产损失	-	台风	2,006,947.68	
单独进行减值测试的应收款项减值准备转回				
企业取得子公司、联营企业及合营企业的投资成本小于取得投资时应享有被投资单位可辨认净资产公允价值产生的收益				
同一控制下企业合并产生的子公司期初至合并日的当期净损益				
非货币性资产交换损益				
债务重组损益	-	债务重组 利得	310,504.90	
企业因相关经营活动不再持续而发生的一次性费用，如安置职工的支出等	-2,763,544.69	辞退补偿	3,742,190.65	
因税收、会计等法律、法规的调整对当期损益产生的一次性影响				
因取消、修改股权激励计划一次性确认的股份支付费用				

对于现金结算的股份支付，在可行权日之后，应付职工薪酬的公允价值变动产生的损益				
采用公允价值模式进行后续计量的投资性房地产公允价值变动产生的损益				
交易价格显失公允的交易产生的收益				
与公司正常经营业务无关的或有事项产生的损益				
受托经营取得的托管费收入				
除上述各项之外的其他营业外收入和支出	-3,809,579.86		-25,290,561.27	-4,473,039.36
其他符合非经常性损益定义的损益项目				
减：所得税影响额	-1,796,752.68		1,352,877.11	6,065,046.38
少数股东权益影响额（税后）	333,763.58		-515,563.87	2,004,056.12
合计	-4,465,990.17		5,958,935.47	35,944,135.94

对公司将《公开发行证券的公司信息披露解释性公告第1号——非经常性损益》未列举的项目认定为非经常性损益项目且金额重大的，以及将《公开发行证券的公司信息披露解释性公告第1号——非经常性损益》中列举的非经常性损益项目界定为经常性损益的项目，应说明原因。

适用 不适用

十一、 营业收入扣除情况表

单位：万元 币种：人民币

项目	本年度	具体扣除情况	上年度	具体扣除情况
营业收入金额	186,292.09		217,403.16	
营业收入扣除项目合计金额	381.66		524.06	
营业收入扣除项目合计金额占营业收入的比重（%）	0.20	/	0.24	/
一、与主营业务无关的业务收入				
1. 正常经营之外的其他业务收入。如出租固定资产、无形资产、包装物，销售材料，用材料进行非货币性资产交换，经营受托管理业务等实现的收入，以及虽计入主营业务	381.66	房租、培训费、停车费、加工费、水电费等收入	524.06	房租、培训费、停车费、加工费、水电费等收入

收入，但属于上市公司正常经营之外的收入。				
2. 不具备资质的类金融业务收入，如拆出资金利息收入；本会计年度以及上一会计年度新增的类金融业务所产生的收入，如担保、商业保理、小额贷款、融资租赁、典当等业务形成的收入，为销售主营产品而开展的融资租赁业务除外。				
3. 本会计年度以及上一会计年度新增贸易业务所产生的收入。				
4. 与上市公司现有正常经营业务无关的关联交易产生的收入。				
5. 同一控制下企业合并的子公司期初至合并日的收入。				
6. 未形成或难以形成稳定业务模式的业务所产生的收入。				
与主营业务无关的业务收入小计	381.66		524.06	
二、不具备商业实质的收入				
1. 未显著改变企业未来现金流量的风险、时间分布或金额的交易或事项产生的收入。				
2. 不具有真实业务的交易产生的收入。如以自我交易的方式实现的虚假收入，利用互联网技术手段或其他方法构造交易产生的虚假收入等。				
3. 交易价格显失公允的业务产生的收入。				
4. 本会计年度以显失公允的对价或非交易方式取得的企业合并的子公司或业务产生的收入。				
5. 审计意见中非标准审计意见涉及的收入。				
6. 其他不具有商业合理性的交易或事项产生的收入。				
不具备商业实质的收入小计				
三、与主营业务无关或不具备商业实质的其他收入				
营业收入扣除后金额	185,910.42		216,879.10	

十二、存在股权激励、员工持股计划的公司可选择披露扣除股份支付影响后的净利润

适用 不适用

十三、采用公允价值计量的项目

适用 不适用

单位：元 币种：人民币

项目名称	期初余额	期末余额	当期变动	对当期利润的影响金额
其他权益工具投资	1,312,880.51	1,093,625.97	-219,254.54	84,687.66
合计	1,312,880.51	1,093,625.97	-219,254.54	84,687.66

十四、其他

适用 不适用

第三节 管理层讨论与分析

一、报告期内公司从事的业务情况

本公司立足制药工业，打造拥有中药材种植加工提取、原料药到制剂全产业链的化学药、中药、生物药生产线的综合性制药企业，并不断向医疗服务和大健康领域拓展深耕。公司一直以来，围绕发展战略目标，持续提升运营管理效率、技术水平及资源整合能力，注重研发创新，不断丰富产品线并提升产品质量，紧跟市场变化脚步，优化营销策略，通过内生外延方式不断扩大公司规模，实现公司的健康可持续发展。

（一）主要业务

1、医药工业板块

主要业务为药品的研发、生产和销售，药品涵盖化学药、中成药和生物药等多个医药细分行业，产品涉及肿瘤、心脑血管、妇科、儿科、骨科和呼吸等多个治疗领域。化学药主要产品包括注射用洛铂、银杏达莫注射液；中成药主要产品包括抗肿瘤类（复方斑蝥胶囊、艾愈胶囊）、心脑血管类（心脉通胶囊、理气活血滴丸、丹灯通脑滴丸）、男科类（疏肝益阳胶囊）、妇科类（妇炎消胶囊、葆宫止血颗粒、妇科调经滴丸和岩鹿乳康片）、儿科类（金莲清热泡腾片）、其他（金骨莲胶囊、心胃止痛胶囊和克咳家族产品）；生物药主要产品包括注射用瑞替普酶、科博肽。

2、医疗服务板块

主要业务包括综合性医院、肿瘤专科医院、肿瘤放疗中心的运营与管理，包括绵阳富临医院、辽阳中奥肿瘤医院、德阳肿瘤医院等。

3、大健康产业板块

公司大健康板块致力于开发、研制、生产及销售以苗药为特色的大健康产品，产品涵盖糖果、植物饮料、膏滋等，公司一直努力探索依托公司自营销售团队和电商销售相结合的模式，提高大健康产品的销售规模 and 市场份额。

（二）经营模式

1、医药制造板块

（1）采购模式

公司通过运用先进技术和科学管理体系的构建确保采购质量与效率。在体系上，完善供应商筛选以及跟踪制度等，重点把控原材料的质量和价格招标，规范原材料、辅料和包装材料的招标采购，并强化对子公司物料招标采购的管理；同时，公司构建集团价格审核中心，联合多部门共

同询价并对价格体系进行监督，增加与生产系统日常交流互动以随时满足采购需求，并通过加大招标力度，按量论价，签署年度协议等方式最大程度降低采购成本。

（2）生产模式

公司严格按照 GMP 常态化的要求组织规范生产，从原料采购、人员配置、设备管理、生产过程、质量检验及包装运输等方面，严格执行国家药品 GMP 规范，践行“四个最严”监管理念。公司增设药品安全委员会，并对产品的制造过程、工艺纪律、卫生环保规范等执行情况进行监督管理；除了加强生产现场的监控考核，确保整个生产过程处于受控状态之外，药物警戒为独立的部门，药品上市许可持有人对药品安全负主体责任，各分公司设置专职专岗专员，每天检测疑似药品聚集性不良事件信号，定期更新药品安全性报告，对药品不良反应组织定期评价。

在整个生产过程中，由质量中心对生产环节的原料、中间产品、半成品、产成品的质量进行检验监控。与此同时，公司始终将“不断创新”贯穿在生产管理过程中，持续对在研产品进行大生产工艺参数摸索，为企业新产品的顺利上市做好工艺技术准备，助力公司进一步丰富产品线，提升公司的市场竞争力。

（3）销售模式

报告期内，公司秉承“以市场需求为导向，以客户服务为中心”的市场销售原则，围绕“专业专注、专业成就未来”的营销理念，开展营销相关工作，并持续加强以自营模式为主的核心产品队伍和营销队伍建设。公司不断进行销售模式的转型与升级，销售团队采取事业部制推进专业化销售，以省为单位建立管理区，成立院外市场事业部和控销事业部、管理区等，加强院外和民营医院板块开拓，多结构多层次地深入拓展市场，充分发挥综合优势，省内资源互补，在存量中找增量，持续完善终端市场建设，强化终端管控，提升产品拓展能力。

2、医疗服务板块

公司利用长期建立的医生资源作为技术支撑，建立起高效的内部管理和激励机制。在综合性医院方面积极调整布局，在肿瘤专科医院方面努力开拓业务，在肿瘤放疗中心方面控制费用以增强盈利能力，最终为病患提供优质高效的医疗服务。

3、大健康板块

公司大健康板块致力于开发、研制、生产及销售以苗药为特色的大健康产品，产品涵盖糖果、植物饮料、膏滋等，公司一直努力探索依托公司自营销团队和电商销售相结合的模式，提高大健康产品的销售规模 and 市场份额。

（三）主要业绩驱动因素

公司报告期内主要业绩驱动因素为以下四个方面：

一是公司不断推动产品结构的升级转型，公司正在从现代中药制剂企业转型为化学药、现代中药制剂和生物药并举发展的综合性制药企业；

二是坚持以研发创新为公司核心价值，不断通过自主研发、合作研发、并购等手段获得新品种；

三是坚持“一舰双翼”战略，以医药工业板块为基础，同时积极拓展医疗和大健康板块业务，驱动公司持续发展；

四是持续推进精益求精的生产管理体系和智能制造，加强成本管控，提升产品盈利能力。

未来，公司将坚持创新驱动，巩固强化核心业务优势，稳步推进研发创新、生产技术创新、销售创新、管理创新等，积极拓展延伸产业链，寻求新的增长点，不断提高公司核心竞争力，实现公司的可持续发展。

报告期内公司新增重要非主营业务的说明

适用 不适用

二、报告期内公司所处行业情况

医药行业在我国国民经济中占据举足轻重的战略地位，是保障人民健康、提升生活品质、推动经济社会高质量发展的核心支撑产业，兼具民生保障性、科技创新性与经济成长性三重属性。受我国人口结构变化、老龄化程度持续加深（2025年，65岁及以上人口超2.2亿，较上年增长1.55%，占比达15%）、疾病谱慢性化、全民健康需求持续升级、全民经济发展水平不断提高等综合因素影响，我国医疗卫生服务需求保持刚性增长态势，行业发展韧性显著增强。据国家卫生健康委发布的《2024年我国卫生健康事业发展统计公报》及2025年行业运行数据，2024年全国卫生总费用达90,895.5亿元，占GDP比重为6.7%，2025年卫生总费用稳步攀升，足见医药行业在国民经济中的战略基石地位将持续巩固。从产业运行看，2025年我国医药工业整体稳中有进、结构优化，全年规模以上医药工业企业实现营业收入24,870亿元，利润总额3,490亿元，同比增长2.7%，利润总额增长高于全国规模以上工业企业水平（全国规模以上工业企业实现利润总额73,982.0亿元，比上年增长0.6%），医药产业作为高科技新质生产力相关产业，其创新药、生物制品等科技创新领域正在为经济增长提供新动力。从医保运行看，医保体系持续夯实保障底座，2025年基本医保参保人数超13.3亿人、参保率稳定在95%以上，基金总收入35,873.11亿元、总支出30,009.38亿元，这为医药市场需求提供坚实支撑。在政策端，2025年国家持续深化审评审批改革、医保支付优化、集采提质扩围、中药振兴、创新激励等系统性举措，推动行业从“规模

扩张”向“创新驱动、质量引领、价值导向”高质量转型，为产业长期健康发展奠定坚实政策基础。在以上因素协同发力下，我国医药行业正加快向创新引领、质量优先、数智赋能、价值导向的高质量发展阶段迈进，长期成长基础坚实。

在此背景下，我国医药健康需求持续刚性释放，总体医药费用将稳步上行，医保基金中长期平衡压力仍客观存在，但2025年医保基金收支结构已出现积极改善，医保基金运行态势显著改善。根据国家医保局发布的2025年统计快报，全国基本医保基金总收入35,873.11亿元、同比增长2.7%，总支出30,009.38亿元、同比增长0.8%，多年来首次实现收入增速高于支出增速，基金可持续性增强，足见近年我国深化医疗体制改革已取得阶段性成果。2025年，医保控费已从全面降价、压缩空间转向腾笼换鸟、优胜劣汰的结构性调整阶段。2025版医保目录新增药品聚焦创新，新增114种药品中其中50种1类创新药，调出了29种临床没有供应或可被其他药物更好替代的药品；集采规则优化弱化“唯低价论”，强调性价比、供应稳定性与质量可控，仿制药价格压力边际缓和、盈利预期修复，商业健康保险创新药目录落地，形成“基本医保保基本、商保补创新”的多层次支付体系，为高价值创新药拓宽支付路径。

医保控费结构的调整，使医药行业结构分化明显，不同细分领域、不同技术路线、不同竞争格局的企业呈现截然不同的发展态势，创新驱动、高端制造、刚需品种保持高景气，传统仿制药、低价值中成药、同质化产品面临持续压力，行业出清与转型升级同步推进。2025年规模以上医药制造业营业收入24,870亿元，同比下降1.2%，利润总额3,490亿元，同比增长2.7%，医药行业呈现“营收收缩、利润韧性”情形，其中，根据统计局数据，基因工程药物和疫苗制造行业、生物药品制造、口腔科用设备及器具制造行业利润分别增长72.7%、37.1%、29.7%，可见具备科技创新与产业升级特征的创新医药企业正在孕育强大的增长力。而中药行业整体仍在调整周期中艰难前行，根据中国医药企业管理协会数据显示，2025年中成药行业营业收入下降6%，利润下降2.9%，随着医保目录调整、中成药价格治理等同步推进，叠加需求端承压，行业洗牌加速，中小企业出清加快，集中度持续提升。短期来看，仿制药、传统中成药仍面临价格与市场压力，中长期看，具备研发创新、临床价值与品牌合规优势的企业，将在产业结构升级中占据主导地位。

2025年，创新药领域延续高景气态势，成为拉动行业增长的核心动力。全年获批创新药76个，较上年48个增长58.3%，创历史新高，涵盖化学药、生物药、中药创新药等多个类别。ADC抗体药物偶联物、双特异性抗体、基因治疗、GLP-1类药物、细胞治疗等前沿技术赛道加速突破，产品临床价值显著提升。AI技术成为提质增效关键变量，多家头部医药企业都搭建AI研发平台，研发效率与成功率持续提升。支付体系持续优化，2025版医保目录新增50个1类创新药，商业健康保险创新药目录落地，构建多层次支付体系。国际化爆发式增长，全年创新药海外授权158

笔，总金额超 1300 亿美元，8 个品种获欧美批准上市，我国创新药逐步从授权合作向自主研发、全球临床、海外商业化转型，全球竞争力显著增强。高端医疗器械国产替代加速，营业收入同比增长 3.4%，AI 辅助诊断、智能诊疗设备快速普及，医疗影像 AI 覆盖率超已达到 95.88%。医疗器械出口保持高速增长，全年出口额 504.69 美元，同比增长 3.54%。生物制品盈利领跑全行业，营业收入同比增长 7.5%，利润增长 37.1%，疫苗、血制品刚需属性突出，龙头优势稳固，盈利能力持续提升。中药行业面临价格下行、市场收缩、监管趋严、批文清理多重压力，进入深度调整期，全年营收持续下滑。价格端，中药材价格指数下跌；需求端，医院终端中成药使用占比下降，需求持续疲软；医保端，医保目录调出 9 种中成药，挂网价格严格管控，终端价格管控持续强化；供给端，国家药监局等多部门联合明确 2026 年说明书信息不全的中成药不予再注册，淘汰部分低效文号，行业集中度快速提升，百强企业收入占比超六成，中小企业亏损面持续扩大，尾部企业加速出清。行业呈现强者恒强、弱者出清的格局。与此同时，在中医药振兴方面，审评审批改革持续深化，推动中医药现代化、产业化；中药数智化转型成为破局关键，七部门发布政策明确支持中药全产业链智能化改造，推动道地药材溯源、中药智能制造与质量追溯体系建设，头部企业通过 AI 技术优化中药提取、制剂工艺，提升产品质量与生产效率；淘汰低效、规范价格、强化安全仍是主线，医药行业“扶优汰劣”力度空前。化学仿制药行业受集采常态化、同质化竞争、价格持续下行影响，行业整体承压。行业营业收入、利润双降，行业向高端复杂制剂、原料药制剂一体化、特色仿制药转型趋势明确。数智化转型成为仿制药企业降本增效的核心路径。头部企业通过 AI 优化生产工艺、提升产能利用率、强化供应链管理，有效抵消集采带来的价格压力；中小医药企业聚焦细分领域，通过数字化改造提升生产效率与产品质量，实现差异化竞争。可见，医药行业已从过去的“规模扩张、价格红利”转向“临床价值、创新驱动、质量为先、合规经营”的高质量发展新阶段，资源加速向创新能力强、国际化程度高、质量体系完善、合规治理健全的头部企业集中。未来，创新药、高端医疗器械、罕见病/老年/儿童用药、中医药现代化（品牌+创新品种）、产业国际化五大赛道将成为确定性增长赛道，具备硬核研发能力、临床价值优势与合规管控能力的企业，将在结构性变革中占据主导地位，迎来高质量发展黄金期。

在医保控费常态化、创新竞争白热化、监管标准国际化、行业分化持续化、数智化转型加速化的背景下，医药企业必须摒弃粗放式发展模式，聚焦核心能力建设，通过创新升级、结构优化、全球布局、数智赋能、精细管理、合规经营实现高质量发展与长期稳定盈利，快速达成上述目标，离不开国家政策的支持与引导。2025 年，国家持续完善医药产业政策体系，以“三医协同”为核心，从审评审批、支付保障、创新激励、供应链安全、中医药发展、国际化支撑、数智化转型等方面出台一系列政策，为行业高质量发展提供坚实保障。政策顶层设计上，明确高质量发展与数

智能化方向，以《“十四五”医药工业发展规划》收官为契机，国家明确医药产业创新驱动、质量提升、供应链安全、产业升级、国际化发展、中医药振兴、数智化转型七大战略方向。《关于全面深化药品医疗器械监管改革促进医药产业高质量发展的意见》，提出到2027年建成适应创新需求的药品监管体系，2035年实现监管体系与监管能力现代化；《医药工业数智化转型实施方案（2025—2030年）》，提出到2030年医药工业企业基本实现数智化转型全覆盖，数智技术融合创新能力大幅提升，医药工业全链条数据体系进一步完善，医药工业数智化转型生态体系进一步健全的目标。在创新研发政策支持上，持续优化审评审批，全面落实突破性治疗、附条件批准、优先审评、特别审批四大通道，缩短创新药审评审批周期，临床试验默示许可可压缩审批时限，实现“研审联动、同步提速”。完善中药审评审批体系，支持古代经典名方、中药创新药、中药改良型新药研发，认可真实世界研究证据，加快中药现代化进程。强化知识产权保护，完善药品专利链接、专利期限补偿制度，保护企业创新，完善中药审评体系，强化知识产权保护。在医保支付改革层面，医保目录向创新药倾斜，集采弱化“唯低价”，商保补充支付，构建良性市场环境。在产业链保障上，支持关键技术攻关，提升自主可控能力，保障药品供应稳定。在国际化支撑上，进一步简化出口流程，推动监管互认，助力医药企业提升全球竞争力。国家政策的出台，正是为了逐步解决我国医药企业目前所面临的问题：原始创新能力不足，全球首创新药占比低；产业链关键环节仍依赖进口；部分领域同质化竞争严重；国际化以授权合作为主，自主商业化能力薄弱；数智化转型存在数据壁垒与技术瓶颈等。在国家政策的全方位支持和引导下，医药行业唯有适应变化，坚持创新驱动，从跟随研发迈向源头创新，强化AI技术赋能；优化产品结构，淘汰低效产能，聚焦高价值领域；推进全球化布局，构建国内国际双循环增长动力；深化数智化转型，以AI赋能全链条降本增效；坚守合规底线，健全治理体系，实现长期稳健经营，最终才能在变局中实现高质量发展与长期稳定盈利。

1、医药工业

2025年我国医药工业在外部经济环境波动、内需偏弱、医改政策、成本承压等多重因素影响下呈现收入微降、利润回升的态势。根据国家统计局数据，2025年度规模以上医药制造业实现营业收入24,870.0亿元，较2024年同比下降1.2%；实现利润总额3,490.0亿元，较2024年同比增长2.7%。在此背景下，细分市场的发展呈现出不同的动态。化学制剂作为市场的主要部分仍占据主导地位，仿制药受集采与一致性评价持续影响市场格局，创新药研发保持活跃，化学药产业链向高端化、创新化升级；生物药在政策、资本与技术推动下成长性突出；中药在国家支持下围绕传承创新推进高质量发展，全行业整体步入结构优化、创新驱动的新阶段。

公司作为医药制造业企业，业务领域涵盖了化药、中成药、生物药全产业链的研发、生产和销售。近年来，中药产业各细分领域持续受到市场与国家政策的高度关注。中药产业作为我国医药产业的核心组成与重要民族产业，中医药在人口老龄化加深、全民健康意识提升与健康消费升级的多重驱动下，市场需求稳步扩大。根据国家统计局《2025年国民经济和社会发展统计公报》，2025年末全国60周岁及以上人口达32,338万人，占全国总人口比重为23.0%；其中65周岁及以上人口为22,365万人，占全国总人口比重为15.9%，我国已稳固进入中度老龄化社会，老年人口规模与增速均创历史新高。国家卫健委表示，2035年前后我国60岁及以上老年人口将突破4亿，进入重度老龄化阶段；2050年前后，老年人口规模、占比及社会抚养比将相继达峰，深度老龄化特征加速显现。与此同时，慢病负担成为全民健康的主要挑战。国家卫健委统计显示，我国慢性病所致疾病负担占总疾病负担70%以上，心脑血管疾病、糖尿病等重点慢病患病率随年龄增长呈指数级上升。在此背景下，中医药以“治未病”理念与整体调理、慢病康复、长期干预的独特优势，成为慢病防治与健康管理的的重要支撑。《“十四五”中医药发展规划》目标稳步落地，全国已建成多个国家中医医学中心和区域中医医疗中心，基层中医药服务全覆盖推进，社区卫生服务中心与乡镇卫生院中医馆全面建成，中医药服务下沉与分级诊疗体系日趋成熟。国家层面相继出台《关于提升中药质量促进中医药产业高质量发展的意见》《中医医院治未病科建设与管理指南（2025年修订版）》等文件，从质量管控、创新研发、临床转化、基层服务等全链条支持产业升级，为中医药企业明确了市场拓展与技术创新方向。中医药作为我国独特的卫生资源、潜力巨大的经济资源，凭借其在治疗慢病领域的独特优势，将逐步发挥其潜力。

2025年，中药行业仍承压前行。宏观经济偏弱、内需复苏缓慢、中成药集采常态化扩面、中药材成本波动与合规成本上升，共同导致行业增速放缓。国家统计局数据显示，2025年中成药全年产量181.4万吨，同比下降7.7%；第三批全国中成药集采95个品种平均降幅68%，最大降幅超95%，价格与盈利双重承压。尽管行业调整，中医药仍处于政策机遇期，银发经济打开增量空间。《银发经济蓝皮书》显示，预测2025年银发经济规模突破9万亿元，占GDP比重约6%；预计2035年有望达到30万亿元，占GDP的10%。国务院将发展银发经济纳入新动能培育，明确扩大中医药在社区康复、家庭医生签约、老年慢病管理中的应用，推动智能中医诊疗设备下沉社区与家庭。叠加《关于提升中药质量促进中医药产业高质量发展的意见》等政策落地，医保支付、基层扩容、医养结合协同发力，直接拉动中医药刚需增长，行业在结构优化中打开新增长空间。

2025年，我国医药产业集聚常态化、规则优化与中医药高质量发展政策叠加，行业格局深度重构。化药第十一批、中成药全国联采接续扩围同步推进，集采规则转向质量分层、优质优价，强化日治疗费用与供应稳定性竞争，倒逼企业精益成本与全链条质控，中小企业面临生存压力；

中标企业以量换市、份额稳固，但仍需应对回款周期与履约保障双重压力。创新药审评持续提速，医保谈判成功率保持高位，政策红利持续释放，头部药企以差异化管线与临床价值获得资本青睐，未盈利生物科技公司融资收紧下更需平衡研发节奏与现金流安全。医保基金监管常态化、穿透式整治，企业合规营销体系全面重构，以创新驱动增长成为行业共识。DRG/DIP支付改革全国覆盖深化，推动集采中选药、国产高性价比仿制药优先进入临床路径，高价创新药需以真实世界证据与药物经济学提升医保准入竞争力，产学研医协同与卫生技术评估能力建设迫在眉睫。中医药领域迎来国务院办公厅《关于提升中药质量促进中医药产业高质量发展的意见》为顶层设计，以全链条质量提升与传承创新为核心，完善中医药理论、人用经验、临床试验“三结合”审评证据体系，支持医疗机构制剂、名老中医方转化新药，对符合条件的独家中药品种给予市场独占期。道地药材生态种植、现代种业与全产业链追溯体系加快建设，中药智能制造、绿色生产与中药+大健康业态协同发展，龙头企业加速并购整合、品牌升级与国际注册，积极对接国际标准并拓展海外市场。伴随数字化转型纵深推进，人工智能全面融入药物发现、临床开发、智能制造与慢病管理，传统药企面临技术迭代与转型考验，CXO（医药合同外包服务）依托智能降本增效并加速全球化布局，药品出海在政策壁垒与国际注册合规上面临新挑战与新机遇。

中医药作为我国的传统瑰宝，具有悠久的历史 and 独特的理论体系，而中药产业在标准化和国际化方面面临着诸多挑战。2025年，中医药产业在《十四五中医药发展规划》收官与《关于提升中药质量促进中医药产业高质量发展的意见》等政策推动下，标准化、现代化与国际化进程全面提速。中商产业研究院《2025-2030年中国中医药市场需求预测及发展趋势前瞻报告》显示，2024年中国中医药产品市场规模达4,805亿元，同比增长6.4%；2025年市场规模预计增至5,061亿元，行业稳健扩容。2025年，中药创新在政策加持下迈入加速期，注册申请与获批数据持续印证创新活力。国家药监局和CDE（国家药品监督管理局药品审评中心）数据显示，2025年中药注册申请总量为3,516，与2024年相比增加700件，其中中药IND（新药临床试验申请）同比大幅增长；NDA（新药上市申请）稳步提升。全年获批中药新药26个，创历史新高，为2024年获批量的2.2倍，与前三年获批总和相当；其中1.1类获批上市中药创新药6个、经典名方类18个，成为研发转化主力。中药审评审批制度改革持续深化，“三结合”审评证据体系全面落地，显著缩短研发周期、提升转化效率，为中药创新提供稳定制度保障。当前，中药创新药站在高质量发展新起点，以标准化、国际化、品牌化成为核心方向，产业在传承精华、守正创新中机遇与挑战并存，正加快迈向全球传统医药现代化与产业化的前沿。

综合来看，2025年我国医药行业整合提速，强者恒强格局进一步确立。在集采常态化、监管趋严与成本压力下，中小企业加速出清；头部企业依托创新研发、国际化布局与数字化转型持续

巩固竞争优势。企业短期应优化供应链、强化合规管控、聚焦核心品种；长期需构建创新驱动、质量引领的可持续发展生态。2025年中医药行业在政策支持与消费升级驱动下，创新发展与市场扩容预期向好。坚持传承创新、提升品牌力与核心竞争力的中医药企业，将迎来更大发展机遇。

2、医疗服务业

医疗服务行业作为国家的重点发展领域，正面临着多重变革和挑战。居民对医疗支出意愿的增加、人口结构特别是老龄化的深化、5G和物联网以及人工智能等技术的广泛应用以推动行业数智化转型，以及医保筹资机制的不断完善、保障水平稳步提升，共同为医疗健康产业带来了增长动力和市场机遇，但同时也带来了新的挑战。例如，人口老龄化持续加剧，显著提升了对医疗和康养服务的需求，医保筹资规模的稳步增长也对现有的医疗服务体系的财务运行和管理提出了更高标准。

2025年，医疗服务行业紧紧围绕《中共中央关于制定国民经济和社会发展第十五个五年规划的建议》提出的“实施健康优先发展战略”核心展开，医疗服务业正从过去“以治病为中心”的诊疗模式，加速向“以健康为中心”的全生命周期管理转变。

（1）深入实施医疗卫生强基工程，筑牢基层服务网底

2025年9月，国务院正式批复《医疗卫生强基工程实施方案》，将其作为落实新时代党的卫生与健康工作方针、推进健康中国建设和乡村全面振兴的重要举措。该方案明确阶段性目标：到2027年力争实现居民15分钟可达最近医疗服务点，到2030年群众就近就便享有优质高效健康服务。

（2）健全重点人群服务保障，积极应对人口老龄化

在应对老龄化方面，党中央、国务院部署建立长期护理保险制度，国家医保局于2025年9月发布《国家长期护理保险服务项目目录（试行）》，明确36项服务项目，按生活照护与医疗护理分类管理。目前制度覆盖人数持续扩大，基金累计支出超850亿元，为失能老人提供了规范化照护保障。与此同时，各地持续推进医养结合，强化医疗与养老资源共享，不断增加上门护理服务供给。

针对“一老一小”等重点人群，2025年国家推出一系列精准化保障措施。在生育养育和儿童健康方面，2025—2027年持续开展“儿科和精神卫生服务年”行动，完善出生缺陷筛查、诊断、治疗、康复全链条服务，加强儿童青少年肥胖、近视、心理行为异常等问题综合防治。此外，辅助生殖技术项目已实现31个省份医保全覆盖，切实减轻家庭生育负担。

（3）促进“人工智能+医疗卫生”深度融合，推动行业数智化转型

2025年，国家卫生健康委等五部门联合印发《关于促进和规范“人工智能+医疗卫生”应用发展的实施意见》，明确以场景为驱动，推动人工智能深度赋能卫生健康行业高质量发展。文件规划了人工智能在基层应用、临床诊疗、患者服务、中医药、公共卫生、科研教学、行业治理、健康产业8个方向的24项重点应用。发展目标明确：到2027年建立一批卫生健康行业高质量数据收集和临床专病垂直大模型，到2030年基层诊疗智能辅助应用基本实现全覆盖，二级以上医院普遍开展医学影像智能辅助诊断、临床诊疗智能辅助决策等技术应用。

（4）深化医保支付方式改革、优化基金运行安全、完善多层次保障体系

2025年是DRG/DIP支付方式改革三年行动计划的全面收官之年，DRG/DIP付费实现病种和基金全覆盖，启动3.0版分组方案，异地就医纳入病种付费管理，全面推进门诊和医共体支付方式改革，通过打包付费机制，促进分级诊疗和基层首诊。

基金监管方面，全国开展医保基金管理突出问题专项整治，全国推行药品追溯码“扫码结算”，智能监管、重点药品监控范围扩大，首次实现对所有省份飞行检查全覆盖；各地建立参保激励约束机制，全国所有统筹地区启动医保基金即时结算。

保障体系方面，2025年12月7日，国家医保局发布全国首个全国性商业健康保险药品目录即商业健康保险创新药品目录，并于2026年1月1日正式实施。目录包含19种创新药品，覆盖CAR-T疗法、罕见病、阿尔茨海默病等领域，与基本医保形成互补保障。职工医保个人账户跨省家庭共济功能在全国统筹地区全面开通，医保影像云共享路径建设同步启动，力争实现跨省医学影像信息互通调阅。

综上所述，2025年医疗服务行业围绕强基层、补短板、提质量、优服务、深改革、数智化六大方向稳步推进。行业以基层医疗服务体系为基础，以“人工智能+医疗卫生”为技术引擎，持续提升服务效能与管理水平，全面推动健康中国建设。

2025年，中国医疗服务行业在政策驱动与技术创新的双重动力推动下，已完成从“变革探索”向“效果兑现”的关键转型。这一年，是“十四五”规划收官与“十五五”规划酝酿的交汇点，行业呈现出“定型”与“深化”的显著特征。2025年，中国医疗服务政策以“三医”协同发展与治理为核心，通过巩固DRG/DIP支付方式改革成果、落地医疗服务价格调整、推进药品耗材集采扩面提质、实施“医疗卫生强基工程”等多维度举措，推动体系从“量的积累”向“质的提升”深化转型。

需求端，我国医疗服务需求呈现出多方面增长态势。一方面，人口老龄化和慢性病高发推动了基础医疗、康复护理和长期健康管理需求增长。根据《银发经济蓝皮书：中国银发经济发展报告（2025）》，我国银发经济规模已从2024年的7万亿元左右增长至8.3万亿元左右，占GDP比

重大约为 6.2%，到 2035 年，银发经济规模有望达到 30 万亿元，占 GDP 的 10%，届时，60 岁及以上人口将突破 4 亿，占总人口比例超过 30%，我国将进入重度老龄化社会。根据国家癌症中心《2022 年中国恶性肿瘤发病和死亡报告》，60-64 岁人群恶性肿瘤发病率是 30-44 岁人群的 4-10 倍，我国肿瘤医疗服务市场有望持续保持高增长，根据《中国卫生健康统计年鉴（2025）》、《2025 年全国医疗保障事业发展统计公报》，我国肿瘤医疗服务市场呈现稳健增长态势。其中，公立医院仍为肿瘤医疗服务供给主体，承担绝大多数肿瘤患者的诊疗任务；民营肿瘤医院通过提供更具舒适度的就医环境、更充分的医患沟通时间、更具人文关怀的安宁疗护等服务，填补了高端和特需市场的空白，作为重要补充，在部分细分领域和服务创新上发挥积极作用，服务收入增速快于公立医院平均水平。

此外，医保支付改革（如 DRG/DIP）进入深化提质阶段，基层医疗服务需求稳步上升。根据《中共中央关于制定国民经济和社会发展第十五个五年规划的建议》，2026-2030 年将重点实施“医疗卫生强基工程”，推动慢病规范管理率大幅提升。推广放射、心电、病理等 AI 辅助诊断、远程医疗和可穿戴设备等技术应用，提升服务效率并催生新需求。这些因素共同奠定了医疗服务市场长足发展的坚实基础。

供给端，根据国家统计局数据，2025 年全国医疗机构总诊疗人次达 105.8 亿人次，较上年增长 4.65%，我国居民医疗健康需求保持刚性增长态势。长期以来，我国公立医院承担了绝大多数基本医疗和疑难重症的诊疗任务，资源相对紧张。为了解决这一问题，国家卫健委出台了一系列政策，旨在推承接溢出需求，缓解大医院压力。根据国家统计局发布的《中华人民共和国 2025 年国民经济和社会发展统计公报》及相关官方数据，截至 2025 年年末，全国共有医疗卫生机构 110.7 万个，其中医院 3.8 万个（公立医院 1.2 万个，民营医院 2.6 万个）；基层医疗卫生机构 105.5 万个（乡镇卫生院 3.3 万个，社区卫生服务中心（站）3.8 万个，门诊部（所）42.4 万个，村卫生室 56.0 万个）；专业公共卫生机构 9,231 个（不含卫生监督所、中心），其中疾病预防控制中心 3,478 个。与上年相比，我国医疗基层医疗卫生机构数量逐年上升，日益旺盛的诊疗需求给医疗服务市场发展带来了想象空间。分析医疗基层卫生机构数量增长结构，反映了基层网底进一步夯实，分级诊疗背景下资源下沉的成效。这得益于国家卫健委发布的《关于开展促进诊所发展试点的意见》，该政策是“放管服”改革在医疗领域的重要突破，通过降低准入门槛、激发市场活力，推动了基层医疗服务的多元化供给。由此可见，由政策引导的医疗服务行业将步入规范化、高质量可持续健康发展的轨道，逐步建立起有序的分级诊疗格局。

医保端，根据《2025 年医疗保障事业发展统计快报》，截至 2025 年底，我国基本医疗保险参保人数达 13.26 亿人，按应参人数测算，参保率持续稳定在 95%以上，基本实现全民覆盖。在医

保基金收支方面，2025年基本医疗保险基金（含生育保险）总收入、总支出分别为35,873.11亿元、30,009.38亿元，收入同比增长2.7%，支出同比增长0.8%。职工基本医疗保险基金（含生育保险）收入24,646.71亿元，其中统筹基金收入18,317.66亿元；基金支出19,352.31亿元，其中统筹基金支出13,574.17亿元。城乡居民基本医疗保险基金收入11,226.40亿元，支出10,657.07亿元，职工医保和居民医保年内统筹基金均实现结余。可见，支出过快增长的态势有所遏制，呈现明显放缓趋势，收入增速开始高于支出增速，扭转了2024年支出增速高于收入增速的局面，标志着医保控费取得阶段性成效，将持续深化。

2025年，我国支付方式改革取得了积极成效，按病种付费（DRG/DIP）基本实现全覆盖，全国393个统筹地区中实施按病组（DRG）付费191个、按病种分值（DIP）付费200个，实现了统筹地区全覆盖、符合条件的医疗机构全覆盖，病种覆盖率达到95%，医保基金覆盖率达到80%，这有效控制了医疗费用的不合理增长，提升了医保基金的使用效率。2025年8月，国家医保局正式印发《医疗保障按病种付费管理暂行办法》，明确结余留用与质量挂钩，强调将按病种付费相关要求纳入协议管理，加强改革成效检测评估，DRG和DIP支付方式改革是近年来我国医保支付方式的重大创新。通过将医保支付与医疗质量挂钩，倒逼医疗机构规范行为、主动控制成本，优化医疗资源配置。在实际操作中，医疗机构为了获得更高的医保支付额度，必须加强内部管理，规范医疗行为，提高医疗质量。这一机制的实施，对于推动医疗机构从规模扩张向内涵式发展转变具有重要的促进作用，同时《关于促进中医药传承创新发展的意见》在2025年持续深化落地，与DRG改革形成政策合力，推动医疗机构实现内涵式发展和专科能力提升。

另外，2025年，医保目录动态调整机制是我国医保制度的一项重要创新。2025年6月30日出台《支持创新药高质量发展的若干措施》，首次增设《商业健康保险创新药品目录》，首版纳入19种药品，包括CAR-T等肿瘤治疗药品、罕见病用药（神经母细胞瘤、戈谢病）以及阿尔茨海默病治疗药品，与基本医保形成互补衔接。通过常态化、规范化的医保目录动态调整机制，我国持续将临床价值高、患者获益显著、价格合理的创新药及时纳入报销范围。2025年版医保目录新增药品114种，其中肿瘤用药36种（含1个罕见病用药）、罕见病用药10种、慢性病用药12种。新增药品中，50种为一类创新药，总体谈判成功率达88%，较2024年明显提高。谈判竞价药品价格平均降幅超过60%，显著减轻患者负担。医保目录动态调整机制与严格的基金监管政策协同发力，既保障患者权益，又为医疗创新提供有力支撑。医保部门通过与药企开展谈判，综合考虑医保基金承受能力、临床需求、患者获益、研发投入等因素，合理确定创新药的医保支付标准。2018年以来，累计已有149个创新药纳入医保目录，医保基金为协议期内谈判药品支出超4100亿元，带动药品销售金额超6000亿元。这一机制既鼓励企业加大研发投入、推动医药创新，又有

效控制医保费用增长。同时，严格的医保基金监管政策促使医疗机构规范医疗行为、提升服务质量，为医疗创新营造了良好环境。

2025年，商业健康险保费收入同比增长2.04%，远低于2024年的8.20%，创近五年增速新低，市场此前普遍期待2025年健康险保费突破万亿元大关，最终相差27亿元未能实现。增速放缓主要原因为医保改革从需求挤出、产品重构、政策协同三个维度重塑了健康险市场：DRG/DIP改革挤压了低端补充型产品的空间，DRG改革后，医院倾向于优先使用医保目录内药品，对创新药、原研药有需求的患者转向院外渠道，推动中高端医疗险成为新增长点。2025年9月发布的《关于推动健康保险高质量发展的指导意见》对于保险和医养、康养相结合，团险与个险协同发展，以及个人账户式长期医疗保险、分红型健康险等创新产品的提出均成为行业未来聚焦的新发展方向。2025年12月，国家医保局发布首版《商业健康保险创新药品目录》，纳入19种高价创新药（含CAR-T、罕见病用药等），明确“基本医保保基本，商业保险补高端”的医保+商保协同机制。未来，健康险的增长将取决于与医保改革的协同深度。

新技术方面，2025年，中国医疗服务行业的“AI改革”迎来了历史性突破。11月4日，国家卫生健康委、国家发展改革委、工业和信息化部、国家中医药局、国家疾控局五部门联合发布《关于促进和规范“人工智能+医疗卫生”应用发展的实施意见》（以下简称《实施意见》），这是我国“人工智能+医疗卫生”领域首份国家级系统性指导文件，标志着AI医疗从局部试点走向全链条规范化发展。

综上所述，2025年是中国医疗服务行业的关键转型之年。行业紧扣“健康优先发展”战略，从“以治病为中心”向“以健康为中心”转变。通过“强基工程”筑牢基层网底，DRG/DIP支付改革实现全覆盖，有效遏制费用过快增长。面对老龄化深化，长期护理保险制度落地，银发经济规模显著增长。“人工智能+医疗卫生”国家级文件出台，推动行业数智化转型。供给端诊疗人次突破百亿，民营医疗发挥补充作用。医保目录动态调整与首版商保药品目录发布，形成多层次保障协同。行业在政策与技术双重动力下，完成从“变革探索”向“效果兑现”的转型。

3、医药行业政策

2025年是“十四五”规划收官之年，医药政策“稳中求进”为核心，呈现“控费+创新双轮驱动”新格局。医保目录新增114种药品，其中50种1类创新药，首版商保创新药目录纳入19种高价创新药，与基本医保形成互补。支付方式改革实现DRG/DIP全覆盖，药品价格治理纵深推进。行业监管持续高压，14部委联合开展纠正不正之风工作，覆盖全链条。中药领域完善“三结合”审评体系，推动循证医学转型。AI赋能药械研发获政策支持，已批准超110款AI医疗器械。医

药出口结构优化，西药制剂出口同比增长 27.29%，创新药对外授权交易金额突破 1300 亿美元。企业加速合规化、专业化、数字化转型，适应政策与市场双重挑战。

（1）医药方面

2025 年，在国家中医药局 2024 年发布的《中医药标准化行动计划（2024—2026 年）》的基础上，我国医药行业政策进一步升级，明确创新药全链条支持与全流程数字化监管，呈现出全链条协同治理、创新驱动产业升级、终端服务转型的鲜明特征。

2025 年 3 月，国务院办公厅印发的《关于提升中药质量促进中医药产业高质量发展的意见》中强调从源头抓质量，加快构建从中药材种植到工业生产的中药全产业链追溯体系；明确支持建成 20 个以上数智中药生产线或智慧工厂，推动传统中药生产模式的升级；提出构建以临床价值为导向的中成药临床综合评价体系，为中药的临床应用和目录准入提供科学依据。为创新药从研发到支付提出全方位支持。

2025 年 6 月，国家医保局与卫健委联合发文《支持创新药高质量发展的若干措施》，明确提出在确保数据安全的前提下，探索利用医保真实世界数据反哺创新药研发，帮助企业更精准地确定研发方向，着力构建“医保+商保”的多元支付模式，创新药迎来了从研发端到支付端的系统性政策红利。

2025 年 8 月，国家医保局印发了《医疗保障按病种付费管理暂行办法》，对 DRG/DIP 付费的分组调整周期、特例单议机制等核心要素进行了统一规范，进一步要求深化医保支付方式改革，促进分级诊疗。

2025 年 10 月，根据《国家医疗保障局办公室关于全面推进医保基金即时结算改革扩面提质的通知》，国家医保局明确 2025 年底前全国所有统筹地区需开展医保基金与医药机构的即时结算，以减轻医疗机构垫资压力。

（2）医疗服务方面

2025 年，以国务院办公厅 2024 年发布的《关于发展银发经济增进老年人福祉的意见》为银发经济和基层医疗奠定了“事业产业协同”的基调，在科技赋能、强基固本、场景落地三大方向上展开了更深入的布局。

2025 年 1 月，工信部启动《关于组织开展 2025 年未来产业创新人物揭榜挂帅工作的通知》，以科技创新和标志性产品打造引领量子科技、原子级制造、清洁氢产业创新发展，支撑推进新型工业化、加快培育形成新质生产力。虽然主要面向量子科技、原子级制造等前沿领域，但其成果将外溢至医疗健康领域，从而推动医疗诊断和治疗向更精准、更微创、更智能化的方向发展。

2025年3月，国家卫健委发布《关于做好2025年基层卫生健康综合试验区重点工作的通知》。要求做实“一老一小”健康管理，推行家庭医生个性化签约包，并将不低于70%的签约服务费用用于签约服务人员薪酬，以激励基层医务人员。

2025年9月，国务院批复《医疗卫生强基工程实施方案》。这是2025年医改的重磅文件，提出到2027年力争居民15分钟可达最近的医疗服务点，到2030年乡镇卫生院普遍设立中医馆。核心任务是优化基层机构布局、加强紧密型医联体内涵建设、推进重点人群服务保障。

2025年11月，国务院办公厅发布《关于加快场景培育和开放推动新场景大规模应用的实施意见》。在民生领域中，明确医疗健康和养老助残是核心应用场景，推动大数据、脑机接口、服务机器人在辅助诊断、康复医疗中的应用，打造“科技助残+家政+托育”融合的生活服务场景。

此外，各省跟进落实《关于加快推进县级中医医院高质量发展的意见》，为实现2030年大病不出省，根据贵州省中医药管理局2023年发布的《省中医药局关于促进中医药产业高质量发展的若干措施》、《贵州省推动中医药振兴发展重大工程实施方案》，截至2025年，贵州省88个县（市、区）已实现县办中医医疗机构全覆盖的目标。

（3）医保方面

2025年，是国家医疗保障事业迈向高质量发展关键之年。面对人口结构变化、医疗技术进步和群众健康需求提升等多重挑战，国家医疗保障局以“稳基本、强监管、促创新”为主线，部署并推进了一系列触及核心、影响深远的重点工作。

2025年8月，国家医保局印发《医疗保障按病种付费管理暂行办法》，DRG/DIP2.0版的全国统一实施，标志着医保支付从简单的费用控制，转向更精细化的临床价值引导。通过两年一次的动态调整和特例单议机制，医保支付正在努力与日新月异的医疗技术发展保持同步，引导医疗资源向高临床价值领域配置。

2025年10月，国家医保局印发《关于全面推进医保基金即时结算工作的通知》，明确提出在全国范围内加快医保基金与定点医疗机构的结算速度。医保政策正在构建一个从生产、流通、使用到支付的全程数字化监管与服务体系。这不仅提升了基金安全，也为合规经营的优质企业创造了更透明、高效的营商环境，这也预示着即将彻底改变医疗机构长期垫资的困境。

2025年12月，国家医保局、人力资源社会保障部发布了《国家基本医疗保险、生育保险和工伤保险药品目录（2025年）》，含50个创新药在内的114种新药纳入；国家医保局发布了《商业健康保险创新药品目录（2025年）》，18家创新药企业的19种药品成功纳入，涉及肿瘤、罕见病、慢性病等治疗领域。基本医保守住“保基本”底线，通过谈判纳入更多创新药；商保目录

则开辟“保前沿”新赛道，为暂时超出基本医保承受范围的突破性疗法提供支付可能，医保目录与商保目录的“双轨并行”。这标志着我国创新药的多元支付体系正在加速成型。

三、经营情况讨论与分析

2025年，全球经济呈现弱复苏、高分化态势，地缘政治博弈加剧，能源转型与产业链重构同步提速，单边主义与贸易保护主义持续扰动全球贸易体系。IMF预计2025年全球经济增速为3.2%，但增长质量与结构性问题凸显，发达经济体与新兴市场分化加剧，发达经济体增长乏力，全球通胀中枢回落但仍处相对高位，金融环境收紧风险未消。世界经济的底层逻辑逐步从效率优先转向安全与韧性并重，在分化与重塑中不断探寻新平衡。面对外部不确定性，中国经济在双循环与高质量发展驱动下稳步前行，GDP同比增长5.0%，展现出强劲韧性与活力，高质量发展稳步推进。人工智能投资浪潮为我国经济增长注入新动能，科技创新、先进制造、数字经济等新质生产力加快培育壮大，成为稳增长重要支撑。地方政府债务风险稳妥化解，重点领域风险收敛可控。消费市场持续恢复，服务消费领跑、品质消费与新型消费扩容升级，结构更趋优化。在外需偏弱、贸易保护主义盛行的背景下，我国外贸展现出较强韧性，货物贸易规模再创新高。伴随着《区域全面经济伙伴关系协定》的深化实施，带动区域经贸合作深化，外贸向优进优出、高端化、多元化转型。总体看，我国经济长期向好的基本面没有改变，高质量发展取得新进展，但仍面临外部需求波动、国内结构性矛盾等挑战。宏观政策协同发力，为包括医药行业在内的实体经济稳定运行与高质量发展提供了坚实支撑。

在宏观经济深度调整与产业结构深度优化的双重背景下，2025年，我国医药行业面临多重结构性挑战与变革压力。全球供应链波动与能源、环保成本上行，叠加原料药周期分化、中药材市场阶段性供需调整等因素影响，持续推高医药企业生产经营成本。政策端，药品集中带量采购进入常态化规范化新阶段，第十一批集采围绕“稳临床、保质量、防围标、反内卷”优化规则，不再简单以最低报价作为中选参考，既持续挤压普通仿制药利润空间，也推动行业从价格竞争向质量与价值竞争转型；监管端，国务院办公厅印发《关于全面深化药品医疗器械监管改革促进医药产业高质量发展的意见》，明确全生命周期监管要求，国家药监局相继发布中药生产监督管理专门规定等，对药品研发、生产、流通、营销各环节合规标准提出更高门槛。同时，医保基金专项整治持续深化，行业信用体系与穿透式监管不断强化，对企业研发合规、生产质控、营销流通与数据安全等提出更高要求。在此背景下，医药行业如何在政策趋严、成本刚性、竞争加剧的多重不确定性环境中，探索出一条创新驱动、提质增效、合规稳健的高质量发展路径，成为医药行业破局突围的核心课题。

从需求层面，2025年我国65岁以上人口超2.2亿、老龄化进入中度阶段，慢病患者总量破4亿，康复服务、银发康养、慢病用药需求持续高增，中医药凭借慢病防治、治未病与康复调理的独特优势迎来核心机遇。在技术端，智能化中药创新、全产业链数字化与前沿技术融合提速行业升级；在政策端，围绕质量提升、创新转化、医保支付优化持续落地，加速行业优胜劣汰。在此背景下，具备临床价值、创新能力与质量品牌的企业，将通过慢病大品种、中药创新、全产业链升级三大路径把握发展确定性，推动中医药产业从规模扩张迈向高质量发展新阶段。

从政策层面，2025年《“十四五”医药工业发展规划》收官落地，政策以控费提质、全链创新、中药振兴为主线，协同推进医疗、医保、医药联动改革，培育医药领域新质生产力。2025年全国两会政府工作报告进一步明确健全药品价格形成机制、制定创新药目录、支持创新药与中医药发展，将创新药与中医药置于战略优先位置。创新药政策从研发端延伸至定价、医保、准入、商业化全链条，《全链条支持创新药发展实施方案》持续落地，首版创新药丙类目录推出，形成基本医保兜底、商保补充的多元支付体系，稳定创新回报预期。医保支付改革深化，DRG/DIP全覆盖推进，国家集采进入第十一批并优化规则，转向稳临床、保质量、反内卷，中成药联盟集采常态化并实施技术评分+优质优价，向基层与药店延伸，全国统一药品价格监测与“四同”联审机制常态化，持续腾挪医保空间、引导药价理性回归。中医药领域迎来顶层政策密集落地：国务院办公厅印发《关于提升中药质量促进中医药产业高质量发展的意见》，以质量为核心、创新为支撑，完善中药全生命周期监管；药监局发布《中药生产监督管理专门规定》，强化中药材规范化种植、源头管控与数智化生产；健全“中医药理论+人用经验+临床试验”特色审评体系，支持院内制剂、名方转化，对符合条件的独家中药品种给予市场独占期。“新时代神农尝百草”工程深入推进，结合AI文本挖掘、循证研究与经典典籍开发，加快疗效明确品种转化；2025年医药行业政策推动行业从规模扩张向创新引领、质量优先、结构优化转型，中医药在政策护航与临床刚需共振下，迎来现代化、产业化、数字化发展的战略机遇。

从供给层面，2025年我国中医药及医药供给端呈现总量稳增、结构持续分化、高端创新突破态势，国家通过优化审评审批、医保倾斜支持创新转化与产能升级，但低端产能过剩、合规成本高企等问题仍存，行业需依托技术升级与产业链整合提升供给质量与核心竞争力。

综上，2025年我国医药健康产业在中医药高质量发展、三医协同改革、创新药支持等系列政策强力支撑下，服务能力、研发创新、AI与生物技术融合应用及中药现代化、产业化水平显著提升，中医药在慢病防治、基层医疗与全生命周期健康管理中的独特优势进一步释放，行业高质量发展动能持续增强。企业需抢抓中医药发展战略机遇，在把握行业趋势的同时积极应对市场竞争与政策调整带来的多重挑战。

在医药行业高质量发展过程中，公司始终坚定“一舰双翼”的发展战略，迎接挑战，聚焦主业，迎难而上。报告期内，公司实现营业收入 186,292.09 万元，实现归属于母公司所有者的净利润-32,956.23 万元。其中，医药工业板块与医疗服务板块营业收入占比分别为 77.64%和 21.50%，医药工业板块为公司的主要业绩贡献的来源。

医药工业板块：

公司医药板块业务涉及化学药、中成药和生物药等行业，均为原料制剂一体化，覆盖肿瘤、心脑血管、呼吸专科、妇儿专科、骨科等领域。截至 2025 年 12 月 31 日，公司现拥有 152 个品种、194 个药品生产批准文号，其中 64 个品种进入国家医保目录（按照药品注册证书显示：中药 43 个、化药 21 个；按照医保目录甲乙类区分：甲类品种 23 个、乙类品种 41 个）。抗肿瘤用药中，化学抗肿瘤用药方面，公司拥有注射用洛铂等产品，注射用洛铂为第三代铂类化合物，是独家品种、原研药，为一类新药，进入国家医保目录；中药肿瘤用药方面，公司拥有复方斑蝥胶囊和艾愈胶囊等产品；慢病用药组以心血管产品为主，公司拥有银杏达莫注射液、注射用瑞替普酶、理气活血滴丸、心脉通胶囊、心胃止痛胶囊等多个产品；妇儿（男）科用药方面，公司拥有疏肝益阳胶囊、妇炎消胶囊、葆宫止血颗粒、金莲清热泡腾片、泌淋胶囊（颗粒）等众多产品；骨科类用药方面，拥有金骨莲胶囊等产品；镇咳类用药方面，公司拥有克咳家族系列等产品。

医疗服务板块：

公司医疗服务板块主要业务包括综合性医院、肿瘤专科医院、肿瘤放疗中心的运营与管理。公司根据医疗服务机构的运营特征，建立了规范、高效的内部管理制度及激励机制，同时利用发展过程中积累的医生资源作为技术支撑，保障公司旗下医疗服务机构长期发展，为患者提供优质高效的医疗服务。

截至报告期末，公司医疗服务板块主要有 1 家综合性医院，2 家专科医院，2 家肿瘤治疗投放公司，包括绵阳富临医院、辽阳中奥医院、德阳肿瘤医院等。

大健康板块：

公司大健康板块致力于开发、研制、生产及销售以苗药为特色的大健康产品，产品涵盖糖果、植物饮料、膏滋等，公司一直努力探索依托公司自营销售团队和电商销售相结合的模式，提高大健康产品的销售规模 and 市场份额。

报告期内，公司重点推进以下几点工作：

1、坚持以高质量创新研发作为业务发展核心驱动力

公司积极布局化药、中成药及生物药领域，通过搭建科学完善的自主研发体系，整合优势研发资源，持续开展创新药物研发。同时，公司除了注重自主研发外，还采用联合开发、购买、投

资并购、技术合作等各种方式，不断丰富产品线，以期更快实现创新研发的突破，从而实现企业健康可持续发展。例如公司在报告期内加强与临床医院沟通合作，转化临床技术成果，填补未被满足的临床需求。

报告期内，公司持续推进研发创新平台的搭建工作，形成药物研究所、苗药工程中心和北京益佰医药研究有限公司互动一体化的研发体系。公司持续推进在研产品的研发工作，新药研发方面，完成了注射用阿扎胞苷 CDE 发补资料的补充研究，公司于 2026 年 3 月已获得国家药监局核准签发的注射用阿扎胞苷《药品注册证书》；YBR-8002 项目稳步推进；正在与天津盈科瑞（天津）创新医药研究公司共同开展经典名方“达原饮”的研究工作。对已有品种中独家或类独家的产品进行挖掘，开展古代经典名方复方制剂的研究工作。在技术优势、产品质量标准、循证医学证据、适应症范围增加等方面进行研究，包括进行艾迪注射液安全性再评价研究，开展艾迪注射液质量研究工作；对具有产业优势的苗药大品种进行二次开发。对拟过注册期产品按 2025 年 1 月 1 日起施行的《境内生产药品再注册申报程序和申报资料要求》进行再注册申报，包括获得银杏达莫注射液等 77 个品种的药品再注册批件。对中药配方颗粒进行国标、省标标准研究，截至 2025 年 12 月 31 日，公司完成新增备案品种 413 个，其中 248 个国标品种，165 个省标品种。

2、全面落实推进营销升级，多结构多层次深入拓展市场

报告期内，公司秉承“以市场需求为导向，以客户服务为中心”的市场销售原则，围绕“专业专注、专业成就未来”的营销理念，开展营销相关工作，并持续加强以自营模式为主的核心产品队伍和营销队伍建设。公司不断进行销售模式的转型与升级，销售团队采取事业部制推进专业化销售，以省为单位建立管理区，成立院外市场事业部和控销事业部、管理区等，加强院外和民营医院板块开拓，多结构多层次地深入拓展市场，充分发挥综合优势，省内资源互补，在存量中找增量，持续完善终端市场建设，强化终端管控，提升产品拓展能力。

3、深化数字化转型建设，推动创新管理模式与信息系统深度融合，持续提升运营管控效能与核心业务效率，为公司合规经营与高质量发展提供坚实技术支撑。

(1) 夯实数字化基础，深化系统整合应用，探索数字化智能工具技术价值，驱动整体效能提升

公司持续秉持“数字赋能”核心原则，持续加大信息技术基础能力建设投入，深化各业务系统整合，积极探索数字化智能工具技术在制药业务场景中的应用价值，重点推进以下工作：

①强化基础能力与系统整合：着力提升信息技术基础设施建设水平，优化服务器、存储、网络、信息安全等核心硬件配置，推进研发、生产、质量、营销等各业务系统间的深度集成与应用协同，打破信息孤岛，提升端到端业务流转效率。同步推进生产单元数字化转型试点工作，目前

试点已基本完成。试点单元生产数据实时采集、可视化监控，有效减少人工干预，为后续生产单元数字化转型规模化推广积累了宝贵经验、奠定了坚实基础。

②完善数据治理体系：构筑坚实的数据治理基础架构，重点深化主数据平台建设，规范数据标准，保障核心业务数据的统一性、准确性与完整性。持续优化数据中台功能，实现关键业务数据的集中管控、高效调用与深度分析，为多元化业务应用场景提供底层数据支撑，显著提升数据驱动型决策的科学性与高效性。

③前瞻性探索数字化智能工具技术应用：积极开展数字化智能工具技术应用场景的研究与落地实践，聚焦制药行业特色需求，挖掘数字化智能工具技术在办公协同、业务管控、系统集成等领域的应用价值，为后续智能化升级奠定基础。

(2) 推动数字化智能工具技术与核心业务深度融合，以智能化赋能运营质量与效率

伴随数字化智能工具技术的持续迭代与应用深化，公司将数字化智能工具技术与实体经营环节紧密结合，作为提升业务运营质量、降低运营成本、提高工作效率的核心举措，本报告期内取得以下实质性进展：

①办公智能化建设成效显著：成功实现数字化智能工具应用在多部门部署与应用，将其广泛应用于自动化系统操作等场景。实践表明，该应用有效降低了员工基础性、重复性人工操作强度，减少人为失误，同时将信息处理速度提升30%以上，显著提高了信息处理的准确性与高效性，助力办公效率整体提升。

②试点落地与规模化推广：数字化智能工具技术已在多个关键业务部门完成试点实施，各项应用指标均达到预期目标。基于试点成功经验，公司将进一步加大推广力度，拓宽数字化智能工具技术在办公协同、业务管控等更广泛运营场景中的应用范围，持续推进办公流程智能化升级，着力构建高效、智能、便捷的运营管理体系。

4、开展生产目标责任制，推行降本增效、循环环保经济型体系

报告期内，生产中心仍然以目标责任制为核心开展工作，将权责一致的管理理念在生产各个环节贯彻落实，以夯实各生产单元主体的管理责任，提升生产管理水平，具体包括持续完善及规范生产管理流程、修订相关制度及规范性文件、明确各项指标要求、深化工艺研究、推进稳定工艺参数、强化过程监管、加强确认与验证的管理工作，旨在保障产品生产水平，进一步提高药品质量。其次，全面落实安全生产责任制，进一步提升风险识别能力，从而预防风险，将生产风险最大限度降低。第三，始终以降本增效为目标，各个生产单元秉承“精益生产”的理念，在生产各个环节实施精细化管理。最后，注重药品安全问题，积极开展健全药物管理警戒体系的相关

工作，如聚集性信号收集，上报药品安委会或药监，划分风险等级，事故调查，出调查报告，应急演练等。

5、深化研发进程，助力公司产品线多元化布局

为实现公司提高化药生产工艺技术水平和提升公司产品质量、促进公司化学仿制药的研发进程，多途径实现公司丰富产品线的目标，公司继续按计划推动各在研产品的研发、生产相关工作，报告期内，公司继续按计划进行注射用阿扎胞苷的申报工作，完成阿扎胞苷的原料药注册审评和补正研究，同时完成了制剂部分中试、放大及工艺验证的生产，以及相关指标的考察研究，完成注册申报工作，CDE 技术审批意见已出，并进行了最后补正研究，公司于 2026 年 3 月已获得国家药监局核准签发的注射用阿扎胞苷《药品注册证书》；普乐沙福注射液的原料药和制剂均获得上市批准，完成 GMP 符合性检查和首次商业批上市；创新药 YBR-8002 正在进行药学处方及工艺的开发以及非临床试验研究。

6、完善公司治理机制，加强投资者权益保护

报告期内，公司按照相关法律法规规定完成各项信息披露工作。为进一步完善和健全科学合理的公司治理制度，提高公司治理水平，提升内控体系质量，提高信息披露质量，公司根据国家最新发布法律法规、规章制度规定及行业自律监管指引等对《公司章程》及公司现行制度进行了全面梳理修订，进一步明确股东会、董事会、经营层及各职能部门等的权利、义务、责任，切实建好公司治理长效机制，以充分保障公司运营管理合法合规，促进公司的持续稳定健康发展，保障投资者的合法权益。

四、报告期内核心竞争力分析

适用 不适用

公司专注于肿瘤、心脑血管、妇科等多个治疗领域药品的生产与销售。围绕公司发展战略，在产品群、研发、市场营销、品牌影响、全产业链和集中管控等方面，形成了公司自有的核心竞争力。

1、产品群优势

恶性肿瘤、心脑血管和呼吸系统疾病是中国死亡率最高的病种。公司的主要产品布局于这三个市场，尤其以抗肿瘤药为核心。截至 2025 年 12 月 31 日，公司现拥有 152 个品种、194 个药品生产批准文号，其中 64 个品种进入国家医保目录（按照药品注册证书显示：中药 43 个、化药 21 个；按照医保目录甲乙类区分：甲类品种 23 个、乙类品种 41 个）。抗肿瘤用药中，化学抗肿瘤用药方面，公司拥有注射用洛铂等产品，注射用洛铂为第三代铂类化合物，是独家品种、原研药，

为一类新药，进入国家医保目录；中药肿瘤用药方面，公司拥有复方斑蝥胶囊和艾愈胶囊等产品；慢病用药组以心血管产品为主，公司拥有银杏达莫注射液、注射用瑞替普酶、理气活血滴丸、心脉通胶囊、心胃止痛胶囊等多个产品；妇儿（男）科用药方面，公司拥有疏肝益阳胶囊、妇炎消胶囊、葆宫止血颗粒、金莲清热泡腾片、泌淋胶囊（颗粒）等众多产品；骨科类用药方面，拥有金骨莲胶囊等产品；镇咳类用药方面，公司拥有克咳家族系列等产品。

2、苗药研发优势

2008年，经贵州省发改委批准，公司设立了贵州省民族药新型制剂工程技术中心，得到国家资金及技术方面的支持。2009年公司获批为国家级创新型企业，同年被国家发改委批准建设“西南民族药新型制剂国家地方联合工程技术研究中心”，也顺利通过了验收。2014年10月，经国家科技部立项批准，以公司为依托单位，由贵州医科大学和贵州中医药大学为共建单位联合组建的国家苗药工程技术研究中心（以下简称“苗药工程中心”）开始建设，苗药工程中心主要从苗药创新药物基础和应用研究，苗药新制剂新剂型研究，苗药大品种二次开发，苗药资源保护和开发等方面开展苗药综合研究，获得多项研究成果，2018年7月通过国家科技部验收。苗药工程中心是国家科技部设立的首个民族药工程技术研究中心，苗药工程中心不仅填补了我国民族药产业发展国家级研发平台的空白，还实现了我省医药领域国家级研发平台零的突破。苗药工程中心的设立标志着贵州苗药特色产业研究进入国家级创新行业，也标志着建设依托单位和共建单位苗药产品开发达到全国领先水平，还体现了项目依托单位和共建单位产学研合作进入新阶段。同时，加快了民族药新品种的成果转化，对提升公司的科技水平和综合竞争力发挥积极作用。

3、市场优势

经过多年发展，公司建立了高素质、专业化的营销队伍，并在原有市场经验的基础上不断创新思路，推进组合营销模式，强化学术营销力度和体系，建立了完善的肿瘤和心血管等领域专业营销团队。截至目前，公司产品销售覆盖全国医疗机构上万家，其中覆盖三级以上医疗机构一千八百余家。

4、品牌优势

公司本着“质量第一、技术优先”的经营原则，致力于在抗肿瘤药、心脑血管用药、妇儿用药和呼吸系统用药等领域的创新发展，在国内逐步形成了一定的品牌优势并具有较高的知名度。公司还致力于在国际上拓展自己的品牌影响力，公司向美国、英国、加拿大、日本等国家对拥有的“益佰”、“做足益佰”、“克刻”三个主商标提出了马德里注册。

截至报告期末，公司及子公司拥有国内有效注册商标 502 件，国际商标 57 个。公司拥有 2 件驰名商标：“益佰”、“KEKE 克刻”；拥有著名商标：“做足益佰”、“杏丁”、“康赛迪”，其中“做足益佰”被评为贵州省十佳著名商标。

截至报告期末，公司及子公司申请专利 580 件，其中发明 355 件、实用新型 71 件、外观设计 154 件；公司及子公司授权并维持有效专利 220 件，其中发明 121 件、实用新型 48 件、外观设计 51 件；公司及子公司在审专利 39 件，其中发明 33 件，实用新型 6 件。报告期内，公司及子公司新申请专利 16 件，其中发明专利 9 件，实用新型 6 件，外观设计专利 1 件；新授权专利总计 16 件，其中发明专利 2 件，实用新型 6 件，外观设计专利 8 件。

公司是集药品研发、生产、销售为一体的医药工业企业。公司产品涉及肿瘤、心脑血管、妇科、儿科、骨科和呼吸等多个治疗领域，已形成比较完善的产品布局。曾获得“中国医药制造业百强”称号、“中国 AAA 级信用企业”、“贵州省劳动关系和谐企业”、“中国大健康产业突出贡献奖”、“中国西部企业数字化转型优秀实践单位”、“年度品牌卓越企业”、“贵州企业 100 强”、“贵州省民营企业 100 强”、“贵州制造业企业 100 强”、“中华民族医药百强品牌企业”、“中国企业信用 500 强”、“贵州省制造业民营企业 20 强”、“中国医药工业百强企业”、“中国医药研发产业链最佳工业企业”、“中国医药工业最具投资价值企业”、“贵州省促进新型工业化发展先进企业”、“贵州百强企业”、“贵州制造业 100 强”、“2025 中国中药研发实力排行榜前 20 强”等奖项及荣誉，曾入选米内网颁布的“2023 年度中国医药工业百强系列榜”子榜单“2023 年度中国中药企业 TOP100”，位列 39 名，公司曾连续 19 年入选该榜单。曾作为贵州省内唯一入选的医药企业成功入选工业和信息化部国家技术创新示范企业。

报告期内，2025 年 11 月 28 日，公司荣登 2025 贵州制造业企业 100 强，排名第 59 名；2025 年 12 月 24 日，公司凭借稳健的经营表现、持续的创新投入与深厚的产业积淀，再度荣登“贵州民营企业 100 强”榜单，位列第 36 位。

经过多年的发展，公司从单一中成药企业发展成为拥有化学制剂、中成药、生物制剂、大健康产品、医疗服务产业链的医药工业集团。在抗肿瘤、心脑血管和妇儿药品等中国药品市场最具有用药规模和成长性的治疗领域，已形成比较完善的产品布局，公司核心产品洛铂注射液、复方斑蝥胶囊、银杏达莫注射液、葆宫止血颗粒、金莲清热泡腾片等产品在各自细分领域都占有一定的市场份额。

5、产业优势

公司拥有从中药材种植、加工、提取到制剂生产的现代中药生产线；拥有化学抗肿瘤药、生物药等合计二十多条通过国家 GMP 认证的先进生产线，剂型包括：小容量注射剂、大容量注射剂、

冻干粉针剂、胶囊剂、糖浆剂、颗粒剂、片剂、合剂、滴丸等，已储备了全面且具有竞争力的产品组合，拥有研、产、销的全产业链优势。配备有国际先进水平的自动灯检机、超高效液相色谱-质谱联用仪、近红外快速检测仪、水浴灭菌器、激光喷码机等尖端设备，具备较强的生产和检测能力，对药品流通等各个产业环节，实施标准管理，将现有产业链进行全面优化升级，同时注重各产业链、各环节之间的衔接与协作，关注公司与客户以及外界合作伙伴的协同发展，满足公司发展需求。

6、集中管控优势

公司致力于实现业务赋能、管理提效、决策智能化与运营优化的全面数字化转型，成功实现了数据资源的深度整合与优化。通过实施集中管控模式，公司显著提升了管理运营效率，有效夯实了市场竞争力基础。具体而言：在业务层面实现了流程自动化与标准化，大幅提高业务处理的准确性和效率；在运营层面实现了数据的实时监控，可快速识别和解决问题，优化资源配置；在管理层面构建了集成化平台，优化流程并提升了决策的时效性与准确性；在决策层面依托大数据技术建立了支持平台，为管理层提供科学全面的决策依据。同时，集中管控有效统一了数据的采集、整合与存储，彻底消除数据孤岛，显著提升了数据的可用性与价值，驱动决策过程更为透明、高效、科学，快速响应市场变化；该模式还通过压缩冗余环节、降低沟通成本，显著提升了内部协同效率，为公司释放了宝贵的时间和资源。

五、报告期内主要经营情况

报告期内，公司实现营业收入 186,292.09 万元，实现归属于母公司所有者的净利润-32,956.23 万元。其中，医药工业板块与医疗服务板块营业收入占比分别为 77.64%和 21.50%，医药工业板块为公司的主要业绩贡献的来源。

（一）主营业务分析

1、利润表及现金流量表相关科目变动分析表

单位：元 币种：人民币

科目	本期数	上年同期数	变动比例（%）
营业收入	1,862,920,853.13	2,174,031,578.87	-14.31
营业成本	751,460,808.48	829,439,868.55	-9.40
销售费用	822,931,542.08	1,096,787,271.38	-24.97
管理费用	290,532,433.13	356,353,860.05	-18.47
财务费用	20,715,809.38	19,756,684.71	4.85

研发费用	84,269,082.59	100,501,932.50	-16.15
经营活动产生的现金流量净额	256,705,212.34	86,873,036.88	195.49
投资活动产生的现金流量净额	-28,004,061.88	-103,836,828.59	不适用
筹资活动产生的现金流量净额	-302,566,887.77	-159,706,367.19	不适用
投资收益	-214,599.61	338,405.75	-163.41
信用减值损失	-2,794,771.52	4,696,452.48	-159.51
资产减值损失	-159,485,265.14	-78,911,500.40	不适用
资产处置收益	-27,210,380.43	779,233.88	-3,591.94
营业外收入	4,710,784.35	1,842,206.48	155.71
营业外支出	12,476,946.30	22,109,446.94	-43.57
所得税费用	23,593,549.41	2,153,275.09	995.71
少数股东损益	-5,779,559.16	-17,458,629.31	不适用

经营活动产生的现金流量净额变动原因说明：主要系成本费用支出减少所致

投资活动产生的现金流量净额变动原因说明：主要系本期长期资产投资减少所致

筹资活动产生的现金流量净额变动原因说明：主要系本期贷款规模下降，上期有分红所致

投资收益变动原因说明：主要系联营企业投资收益减少所致

信用减值损失变动原因说明：主要系计提减值增加所致

资产减值损失变动原因说明：主要系本期计提商誉减值增加所致

资产处置收益变动原因说明：主要系本期固定资产处置损失增加所致

营业外收入变动原因说明：主要系本期非经营性收入增加所致

营业外支出变动原因说明：主要系本期捐赠支出和固定资产报废损失减少所致

所得税费用变动原因说明：主要系递延所得税影响所致

少数股东损益变动原因说明：主要系控股子公司业绩变动所致

本期公司业务类型、利润构成或利润来源发生重大变动的详细说明

适用 不适用

2、收入和成本分析

适用 不适用

详见下表

(1). 主营业务分行业、分产品、分地区、分销售模式情况

单位：元 币种：人民币

主营业务分行业情况						
分行业	营业收入	营业成本	毛利率 (%)	营业收入比上年增减 (%)	营业成本比上年增减 (%)	毛利率比上年增减 (%)
医药工业	1,446,447,309.86	400,249,676.09	72.33	-14.08	-12.16	减少0.60个百分点
医疗服务	400,548,563.53	344,501,842.88	13.99	-14.17	-5.50	减少7.89个百分点
主营业务分产品情况						
分产品	营业收入	营业成本	毛利率 (%)	营业收入比上年增减 (%)	营业成本比上年增减 (%)	毛利率比上年增减 (%)
抗肿瘤	561,933,628.24	70,290,606.72	87.49	-8.22	-1.22	减少0.89个百分点
妇科药	265,109,284.63	115,533,840.61	56.42	-7.51	-5.02	减少1.14个百分点
心脑血管	235,400,723.82	88,440,115.54	62.43	-4.00	-4.14	增加0.06个百分点
其他	384,003,673.17	125,985,113.22	67.19	-28.81	-26.15	减少1.18个百分点
医疗服务	400,548,563.53	344,501,842.88	13.99	-14.17	-5.50	减少7.89个百分点
主营业务分地区情况						
分地区	营业收入	营业成本	毛利率 (%)	营业收入比上年增减 (%)	营业成本比上年增减 (%)	毛利率比上年增减 (%)
华北东北	291,987,189.09	92,768,533.46	68.23	-13.78	-4.48	减少3.09个百分点
华东地区	357,137,758.69	94,277,409.19	73.60	-15.49	-18.30	增加0.91个百分点
华南地区	304,110,926.74	127,544,307.85	58.06	-14.74	-12.98	减少0.85个百分点
华西地区	547,938,402.16	342,733,545.16	37.45	-16.11	-5.45	减少7.05个百分点
华中地区	345,821,596.71	87,427,723.31	74.72	-8.78	-11.38	增加0.74个百分点

主营业务分行业、分产品、分地区、分销售模式情况的说明

无

(2). 产销量情况分析表

√适用 □不适用

主要产品	单位	生产量	销售量	库存量	生产量比上年增减 (%)	销售量比上年增减 (%)	库存量比上年增减 (%)
注射用洛铂	万支	130.90	111.67	91.38	-12.95	-11.45	21.03
葆宫止血颗粒	万盒	762.60	762.62	166.12	9.24	4.21	-0.14
疏肝益阳胶囊	万盒	280.95	269.49	89.29	-60.55	-56.88	-5.62
银杏达莫注射液	万支	2,345.97	2,157.66	743.51	-10.35	-16.69	26.68
金骨莲胶囊	万盒	277.41	328.65	48.39	-28.28	1.54	-51.61

产销量情况说明

无

(3). 重大采购合同、重大销售合同的履行情况

适用 不适用

(4). 成本分析表

单位：元 币种：人民币

分行业情况							
分行业	成本构成项目	本期金额	本期占总成本比例 (%)	上年同期金额	上年同期占总成本比例 (%)	本期金额较上年同期变动比例 (%)	情况说明
医药工业	直接材料	185,678,962.32	24.93	230,415,223.43	28.09	-19.42	-
	直接人工	62,928,497.92	8.45	60,173,780.18	7.34	4.58	-
	制造费用	151,642,215.85	20.36	165,069,237.18	20.13	-8.13	-
	小计	400,249,676.09	53.74	455,658,240.79	55.55	-12.16	-
医疗服务	医疗成本	344,501,842.88	46.26	364,551,655.66	44.45	-5.50	-
合计	/	744,751,518.97	/	820,209,896.45	/	/	-
分产品情况							
分产品	成本构成项目	本期金额	本期占总成本比例 (%)	上年同期金额	上年同期占总成本比例 (%)	本期金额较上年同期变动比例 (%)	情况说明
处方药	直接材料	174,380,895.09	43.57	211,232,739.48	46.36	-17.45	-
	直接人工	49,891,007.28	12.46	48,717,880.48	10.69	2.41	-
	制造费用	131,822,396.77	32.94	140,712,536.26	30.88	-6.32	-
OTC	直接材料	11,358,075.58	2.84	19,500,045.40	4.28	-41.75	-
	直接人工	8,441,513.75	2.11	10,299,068.10	2.26	-18.04	-

	制造费用	15,059,911.48	3.76	21,831,932.90	4.79	-31.02	-
其他	其他	9,295,876.14	2.32	3,364,038.18	0.74	176.33	-
合计	/	400,249,676.09	/	455,658,240.79	/	/	-

成本分析其他情况说明

无

(5). 报告期主要子公司股权变动导致合并范围变化

适用 不适用

(6). 公司报告期内业务、产品或服务发生重大变化或调整有关情况

适用 不适用

(7). 主要销售客户及主要供应商情况

属于同一控制人控制的客户或供应商视为同一客户或供应商合并列示，受同一国有资产管理机构实际控制的除外。

下列客户及供应商信息按照同一控制口径合并计算列示的情况说明

公司将属于同一控制人控制的客户或供应商视为同一客户或供应商合并列示。

A. 公司主要销售客户及主要供应商情况

适用 不适用

前五名客户销售额83,972.93万元，占年度销售总额45.07%；其中前五名客户销售额中关联方销售额0万元，占年度销售总额0%。

前五名供应商采购额12,497.40万元，占年度采购总额31.96%；其中前五名供应商采购额中关联方采购额0万元，占年度采购总额0%。

B. 报告期内向单个客户的销售比例超过总额的 50%、前 5 名客户中存在新增客户的或严重依赖于少数客户的情形

适用 不适用

单位：元 币种：人民币

序号	客户名称	销售额	占年度销售总
----	------	-----	--------

			额比例 (%)
1	国药控股股份有限公司及其控股子公司	347,308,218.04	18.64
2	华润医药商业集团有限公司及其控股子公司	141,400,705.81	7.59
3	广州医药股份有限公司及其控股子公司	136,663,913.32	7.34
4	上海医药集团股份有限公司及其控股子公司	109,230,085.79	5.86
5	九州通医药集团股份有限公司及其控股子公司	105,126,395.01	5.64

注：上述公司为报告期内前五名客户中新增客户。公司不存在向单个客户的销售比例超过年度销售总额的 50%和严重依赖于少数客户的情形。

报告期内向单个供应商的采购比例超过总额的 50%、前 5 名供应商中存在新增供应商的或严重依赖于少数供应商的情形

适用 不适用

单位：元 币种：人民币

序号	供应商名称	采购额	占年度采购总额比例 (%)
1	国药控股四川医药股份有限公司及其控股子公司	14,596,394.97	3.73

注：国药控股四川医药股份有限公司及其控股子公司为报告期内前五名供应商中新增供应商。公司不存在向单个供应商的采购比例超过年度采购总额的 50%和严重依赖于少数供应商的情形。

C. 报告期内公司股票被实施退市风险警示或其他风险警示

前五名销售客户

适用 不适用

前五名供应商

适用 不适用

D. 报告期内公司存在贸易业务收入

适用 不适用

贸易业务占营业收入比例超过 10%前五名销售客户

适用 不适用

贸易业务收入占营业收入比例超过 10%前五名供应商

适用 不适用

其他说明：

无

3、费用

适用 不适用

单位：元 币种：人民币

项目	2025年度	2024年度	增减率%	情况说明
销售费用	822,931,542.08	1,096,787,271.38	-24.97	-
管理费用	290,532,433.13	356,353,860.05	-18.47	-
财务费用	20,715,809.38	19,756,684.71	4.85	-
研发费用	84,269,082.59	100,501,932.50	-16.15	-

4、研发投入

(1). 研发投入情况表

适用 不适用

单位：元 币种：人民币

本期费用化研发投入	84,269,082.59
本期资本化研发投入	0
研发投入合计	84,269,082.59
研发投入总额占营业收入比例（%）	4.52
研发投入资本化的比重（%）	0

(2). 研发人员情况表

适用 不适用

公司研发人员的数量	270
研发人员数量占公司总人数的比例（%）	5.59
研发人员学历结构	
学历结构类别	学历结构人数
博士研究生	0
硕士研究生	14
本科	175
专科	73

高中及以下	8
研发人员年龄结构	
年龄结构类别	年龄结构人数
30岁以下（不含30岁）	63
30-40岁（含30岁，不含40岁）	112
40-50岁（含40岁，不含50岁）	67
50-60岁（含50岁，不含60岁）	27
60岁及以上	1

(3). 情况说明

适用 不适用

(4). 研发人员构成发生重大变化的原因及对公司未来发展的影响

适用 不适用

5、现金流

适用 不适用

单位：元 币种：人民币

项目	2025 年度	2024 年度	增减率%	情况说明
经营活动产生的现金流量净额	256,705,212.34	86,873,036.88	195.49	主要系成本费用支出减少所致
投资活动产生的现金流量净额	-28,004,061.88	-103,836,828.59	不适用	主要系本期长期资产投资减少所致
筹资活动产生的现金流量净额	-302,566,887.77	-159,706,367.19	不适用	主要系本期贷款规模下降，上期有分红所致

(二) 非主营业务导致利润重大变化的说明

适用 不适用

(三) 资产、负债情况分析

适用 不适用

1、资产及负债状况

单位：元 币种：人民币

项目名称	本期期末数	本期期末数占总资	上期期末数	上期期末数占总资	本期期末金额较上期期	情况说明
------	-------	----------	-------	----------	------------	------

		产的比例 (%)		产的比例 (%)	未变动比例 (%)	
应收票据	209,636,740.01	6.09	337,574,641.63	8.23	-37.90	主要系收入下降、 票据减少所致
预付款项	8,533,498.69	0.25	13,747,641.74	0.34	-37.93	主要系预付项目 款项减少所致
其他应收款	31,882,798.42	0.93	19,229,782.13	0.47	65.80	主要系其他应收 项目款项增加所 致
其他流动资产	36,291,808.28	1.05	59,330,333.32	1.45	-38.83	主要系法院冻结 银行存款解冻所 致
在建工程	2,180,557.22	0.06	699,426.57	0.02	211.76	主要系在建工程 项目投入增加所 致
使用权资产	7,126,500.79	0.21	29,517,877.48	0.72	-75.86	主要系合同终止 减少所致
商誉	0.00	0	131,262,741.12	3.20	-100.00	主要系计提减值 准备所致
其他流动负债	1,529,319.41	0.04	3,800,686.87	0.09	-59.76	主要系本期支付 已到期的负债所 致
长期借款	100,139,169.12	2.91	307,516,836.78	7.50	-67.44	主要系长期借款 的重分类所致
长期应付款	37,555,000.00	1.09	83,877,534.76	2.05	-55.23	主要系少数股权 回购影响所致
租赁负债	2,359,153.80	0.07	22,905,549.85	0.56	-89.70	主要系合同终止 减少所致
预计负债	2,201,492.07	0.06	899,991.93	0.02	144.61	主要系医疗风险 纠纷计提增加所 致
其他综合收益	281,824.94	0.01	446,265.84	0.01	-36.85	主要系其他权益 工具投资收益变 动所致
未分配利润	424,420,689.59	12.33	753,983,015.54	18.39	-43.71	主要系收入下降 所致

其他说明：

无

2、境外资产情况

适用 不适用

3、截至报告期末主要资产受限情况

适用 不适用

详见“第八节 七、31、所有权或使用权受限资产”内容。

4、其他说明

适用 不适用

(四) 行业经营性信息分析

适用 不适用

根据中国证监会颁发的《上市公司行业分类指引》，公司所处行业为医药制造业。

医药制造行业经营性信息分析

1、行业 and 主要药(产)品基本情况

(1). 行业基本情况

√适用 □不适用

具体分析详见“第三节 二、报告期内公司所处行业情况”。

(2). 主要药(产)品基本情况

√适用 □不适用

按细分行业、治疗领域划分的主要药(产)品基本情况

√适用 □不适用

细分行业	主要治疗领域	药(产)品名称	注册分类	适应症或功能主治	是否处方药	是否属于中药保护品种(如涉及)	发明专利起止期限(如适用)	是否属于报告期内推出的新药(产)品	是否纳入国家基药目录	是否纳入国家医保目录	是否纳入省级医保目录
化学药	抗肿瘤	注射用洛铂	化药	用于治疗乳腺癌、小细胞肺癌及慢性粒细胞性白血病。	是	否	20140620 - 20340619	否	否	是	是
	心脑血管	银杏达莫注射液	化药	本品适用于预防和治疗冠心病、血栓栓塞性疾病。	是	否	20200818 - 20400817	否	否	是	是

中成药	男科	疏肝益阳胶囊	中成药	疏肝解郁，活血补肾。用于肝郁肾虚和肝郁肾虚兼血瘀证所致功能性阳痿和轻度动脉供血不足性阳痿，症见阳痿，阴茎痿软不举或举而不坚，胸闷善太息，胸胁胀满，腰膝酸软，舌淡或有瘀斑，脉弦或弦细。	是	否	20100913 - 20300912	否	否	否	否
	骨关节炎、类风湿关节炎	金骨莲胶囊	中成药	祛风除湿、消肿止痛，用于风湿痹阻导致的关节肿痛、屈伸不利。	是	否	20091223 - 20291222	否	否	是	否
	妇科	葆宫止血颗粒	中成药	固经止血，滋阴清热。用于冲任不固、阴虚血热所致月经过多、经期延长，症见月经量多或经期延长，经色深红、质稠，或见小血块，腰膝酸软，咽干口燥，潮热心烦，舌红少津，苔少或无苔，脉细数；功能性子宫出血及上环后子宫出血见上述证候者。	是	否	-	否	是	是	是

报告期内主要药品新进入和退出基药目录、医保目录的情况

适用 不适用

报告期内主要药品在药品集中招标采购中的中标情况

适用 不适用

情况说明

适用 不适用

按治疗领域或主要药（产）品等分类划分的经营数据情况

适用 不适用

单位：元 币种：人民币

治疗领域	营业收入	营业成本	毛利率(%)	营业收入比上年 增减(%)	营业成本比上年 增减(%)	毛利率比上年增减 (%)	同行业同领域产 品毛利率情况
抗肿瘤	561,933,628.24	70,290,606.72	87.49	-8.22	-1.22	减少 0.89 个百分点	-
妇科药	265,109,284.63	115,533,840.61	56.42	-7.51	-5.02	减少 1.14 个百分点	-
心脑血管	235,400,723.82	88,440,115.54	62.43	-4.00	-4.14	增加 0.06 个百分点	-
其他	384,003,673.17	125,985,113.22	67.19	-28.81	-26.15	减少 1.18 个百分点	-

情况说明

适用 不适用

2、公司药（产）品研发情况

(1). 研发总体情况

√适用 □不适用

公司建立了研发中心，下辖北京药物研究院、贵阳药物研究所、国家苗药工程技术研究中心等单位，大力引入研发型人才，为未来公司药品梯队建设奠定坚实基础，以推动集团由中药制剂为主转型成为化药、中药、生物医药并重的集研发、生产、流通、销售为一体的医药集团。

公司在报告期内，主要在研产品情况如下：

(1) 国家结束中药配方颗粒试点工作后，公司目前正在开展贵州省中药配方颗粒省标的制定工作；石吊兰配方颗粒、大果木姜子配方颗粒、汉桃叶配方颗粒、灯盏细辛配方颗粒、羊耳菊配方颗粒共计5个品种已完成研究，石吊兰配方颗粒省标、汉桃叶配方颗粒省标、灯盏细辛配方颗粒省标、羊耳菊配方颗粒省标，贵州省药监局已发布。大果木姜子配方颗粒省标，待贵州省药监局公示。

(2) 开展古代经典名方复方制剂的药学研究。

(3) 完成了注射用阿扎胞苷CDE发补资料的补充研究，2026年3月公司已获得国家药监局核准签发的注射用阿扎胞苷《药品注册证书》。

(4) YBR-8002项目是2类创新药项目，已经完成阶段性成药性探索研究工作，确定了处方工艺，进行了大量的非临床药效预实验，验证前期目标设想。

公司通过自研、联合开发和购买引进的新品种提供研发、中间试验和生产场地，提升公司产品的研发生产能力，扩大公司产品规模，以提升公司的综合竞争力，促进公司长期健康可持续发展。

未来，公司将根据政策变化和市场状况，将持续加强创新工作，通过自行研发、联合开发或购买领先技术和合作批文等各种方式，按计划推进化药、仿制药的研发，并借助苗药工程中心的平台，开发更多具有特色的中药品种，继续提高研发效率，注重研发的质量与时效，认真执行研发注册申报计划。积极尝试新品种研发，增强自行研发队伍建设，深入研发挖潜老品种，提高其安全性、有效性，扩大适应症，促进销售范围，通过科学制定、数据管理、资源整合等方法保障研发工作顺利开展。

(2). 主要研发项目基本情况

√适用 □不适用

研发项目（含一致性评价项目）	药（产）品名称	注册分类	适应症或功能主治	是否处方药	是否属于中药保护品种（如涉及）	研发（注册）所处阶段
304 项目	304	化药仿制药	乳癌	是	否	产品开发阶段：1、工艺优化（进行中）； 2、质量标准研究（进行中）； 3、CQAs 项目研究（进行中）。
中药配方颗粒	中药配方颗粒	中药饮片	符合地方标准相关要求	是	否	石吊兰配方颗粒等 4 个省标，贵州省药监局已发布。大果木姜子配方颗粒省标，待贵州省药监局公示。
古代经典名方复方制剂	桃红四物汤	中药 3.1	养血，活血，逐瘀	是	否	进行质量标准及生产工艺相关研究。
古代经典名方复方制剂	达原饮	中药 3.1	开达膜原，辟秽化浊	是	否	完成质量（药材、饮片、基准样品、中间体、制剂）及生产工艺的研究工作。
注射用阿扎胞苷	-	注册分类 4 类	白血病	是	否	已获批。
YBR-8002	-	注册分类 2 类	食管癌	是	否	已立项，成药性探索研究。

(3). 报告期内呈交监管部门审批、通过审批的药（产）品情况

√适用 □不适用

根据《中华人民共和国药品管理法》、《药品注册管理办法》、《中华人民共和国药品管理法实施条例》等法律法规规章文件规定，药品注册证书有效期为五年，有效期届满，需要继续上市的，应当申请再注册。现将公司报告期内《药品注册证书》有效期届满的产品进行再注册申请并获批的情况报告如下：

- 1、完成了银杏达莫注射液 5ml 的药品再注册申报并获批；
- 2、完成了银杏达莫注射液 10ml 的药品再注册申报并获批；
- 3、完成了艾迪注射液的药品再注册申报并获批；
- 4、完成了心脑欣片的药品再注册申报并获批；
- 5、完成了通脉颗粒的药品再注册申报并获批；
- 6、完成了六味地黄胶囊 0.3g 的药品再注册申报并获批；
- 7、完成了六味地黄胶囊 0.5g 的药品再注册申报并获批；
- 8、完成了穿心莲片 0.105g 的药品再注册申报并获批；
- 9、完成了穿心莲片 0.210g 的药品再注册申报并获批；
- 10、完成了罗汉果止咳糖浆的药品再注册申报并获批；
- 11、完成了生芪消渴胶囊的药品再注册申报并获批；
- 12、完成了通脉口服液的药品再注册申报并获批；
- 13、完成了逍遥颗粒的药品再注册申报并获批；
- 14、完成了羚羊感冒胶囊的药品再注册申报并获批；
- 15、完成了地榆升白胶囊的药品再注册申报并获批；
- 16、完成了紫珠止血液的药品再注册申报并获批；

- 17、完成了小儿退热口服液的药品再注册申报并获批；
- 18、完成了千柏鼻炎胶囊的药品再注册申报并获批；
- 19、完成了板蓝根颗粒的药品再注册申报并获批；
- 20、完成了板蓝根颗粒的药品再注册申报并获批；
- 21、完成了妇月康胶囊的药品再注册申报并获批；
- 22、完成了小檗碱甲氧苄啶胶囊的药品再注册申报并获批；
- 23、完成了产后逐瘀片的药品再注册申报并获批；
- 24、完成了复方罗汉果止咳颗粒的药品再注册申报并获批；
- 25、完成了益母草颗粒的药品再注册申报并获批；
- 26、完成了麻杏止咳糖浆的药品再注册申报并获批；
- 27、完成了银杏叶片的药品再注册申报并获批；
- 28、完成了小儿健脾化积口服液 10ml 的药品再注册申报并获批；
- 29、完成了小儿健脾化积口服液 100ml 的药品再注册申报并获批；
- 30、完成了乙肝解毒胶囊的药品再注册申报并获批；
- 31、完成了小儿盐酸赖氨酸颗粒的药品再注册申报并获批；
- 32、完成了磷酸苯丙哌林胶囊的药品再注册申报并获批；
- 33、完成了乳癖舒片的药品再注册申报并获批；
- 34、完成了复肝宁片的药品再注册申报并获批；
- 35、完成了猴菇片的药品再注册申报并获批；

- 36、完成了清火栀麦片的药品再注册申报并获批；
- 37、完成了镇咳宁糖浆的药品再注册申报并获批；
- 38、完成了舒胸片的药品再注册申报并获批；
- 39、完成了维生素 C 咀嚼片的药品再注册申报并获批；
- 40、完成了三合钙咀嚼片的药品再注册申报并获批；
- 41、完成了磷酸氢钙片的药品再注册申报并获批；
- 42、完成了盐酸麻黄碱片 15mg 的药品再注册申报并获批；
- 43、完成了盐酸麻黄碱片 25mg 的药品再注册申报并获批；
- 44、完成了盐酸麻黄碱片 30mg 的药品再注册申报并获批；
- 45、完成了消栓口服液的药品再注册申报并获批；
- 46、完成了维 C 银翘片的药品再注册申报并获批；
- 47、完成了维生素 B1 片 10mg 的药品再注册申报并获批；
- 48、完成了维生素 B1 片 5mg 的药品再注册申报并获批；
- 49、完成了生脉饮的药品再注册申报并获批；
- 50、完成了安乃近片 0.5g 的药品再注册申报并获批；
- 51、完成了安乃近片 0.25g 的药品再注册申报并获批；
- 52、完成了盐酸赖氨酸片的药品再注册申报并获批；
- 53、完成了千斤肾安宁胶囊的药品再注册申报并获批；
- 54、完成了胆黄片的药品再注册申报并获批；

- 55、完成了玉屏风口服液的药品再注册申报并获批；
- 56、完成了蛇胆川贝液的药品再注册申报并获批；
- 57、完成了盐酸吗啉胍片的药品再注册申报并获批；
- 58、完成了引阳索的药品再注册申报并获批；
- 59、完成了胃蛋白酶颗粒的药品再注册申报并获批；
- 60、完成了小儿氨酚黄那敏颗粒的药品再注册申报并获批；
- 61、完成了复方磺胺甲噁唑颗粒的药品再注册申报并获批；
- 62、完成了五味子糖浆的药品再注册申报并获批；
- 63、完成了肥儿糖浆的药品再注册申报并获批；
- 64、完成了复方磺胺甲噁唑片的药品再注册申报并获批；
- 65、完成了川贝糖浆的药品再注册申报并获批；
- 66、完成了三蛇胆川贝糖浆的药品再注册申报并获批；
- 67、完成了复方对乙酰氨基酚片的药品再注册申报并获批；
- 68、完成了小儿氨酚黄那敏片的药品再注册申报并获批；
- 69、完成了愈酚喷托异丙嗪颗粒的药品再注册申报并获批；
- 70、完成了小儿氨酚匹林片的药品再注册申报并获批；
- 71、完成了氨咖黄敏片的药品再注册申报并获批；
- 72、完成了马兰感寒胶囊的药品再注册申报并获批；
- 73、完成了元胡止痛胶囊的药品再注册申报并获批；

- 74、完成了心胃止痛胶囊的药品再注册申报并获批；
- 75、完成了疏风散热胶囊的药品再注册申报并获批；
- 76、完成了诺氟沙星胶囊的药品再注册申报并获批；
- 77、完成了疏肝益阳胶囊的药品再注册申报并获批。

(4). 报告期内主要研发项目取消或药（产）品未获得审批情况

适用 不适用

(5). 研发会计政策

适用 不适用

本公司将与开展研发活动相关的各项费用归集为研发支出，包括职工薪酬、折旧费及摊销、材料费、股权激励费用、水电气费、办公费用、其他费用等。

① 研究阶段和开发阶段的定义及划分标准：

研究阶段：是指为获取并理解创新技术知识而进行的独创性的计划调查。公司将项目可行性调查、立项及前期研究开发作为研究阶段。研究阶段起点为项目组将项目立项，资料提交公司内部研究院并审核通过，终点为经过前期研究开发项目可以进入临床试验或者进入申报期（已有国家药品标准的原料药和制剂）。

开发阶段：是指在进行商业性生产或使用前，将研究成果或其他知识应用于某项计划或设计，以生产出新的或具有实质性改进的材料、装置，产品等。公司将临床试验和样品生产申报的阶段作为开发阶段。开发阶段的起点为项目可以进入临床试验或者进入申报期（已有国家药品标准的原料药和制剂），终点为项目取得新药证书或生产批件。

②企业内部研究开发项目研究阶段的支出，应当于发生时计入当期损益。

③企业内部研究开发项目开发阶段的支出，同时满足下列条件的，才能予以资本化确认为无形资产：

a 完成该无形资产以使其能够使用或出售在技术上具有可行性。

b 具有完成该无形资产并使用或出售的意图。

c 无形资产产生经济利益的方式，包括能够证明运用该无形资产生产的产品存在市场或无形资产自身存在市场；无形资产将在内部使用的，应当证明其有用性。

d 有足够的技术、财务资源和其他资源支持，以完成该无形资产的开发，并有能力使用或出售该无形资产。

e 归属于该无形资产开发阶段的支出能够可靠地计量。

④开发阶段已资本化的支出在资产负债表上列示为开发支出，自该项目达到预定可使用状态之日转为无形资产，按照公司无形资产的会计政策摊销方法进行摊销。其他研发支出在其产生的期间内计入当期损益。

无法区分研究阶段支出和开发阶段支出的，将发生的研发支出全部计入当期损益。

以获得生产批文且可规模化生产或转让、获得专利证书且可使用或单独转让作为判断达到预定可使用状态的标准。

(6). 研发投入情况

同行业比较情况

√适用 □不适用

单位：元 币种：人民币

同行业可比公司	研发投入金额	研发投入占营业收入比例 (%)	研发投入占净资产比例 (%)	研发投入资本化比重 (%)
华神科技	23,444,704.84	4.30	3.28	0
沃华医药	36,394,805.27	4.45	5.03	0

陇神戎发	30,350,591.28	3.42	4.28	10.54
佛慈制药	24,555,383.40	2.68	1.34	0
健民集团	115,656,436.32	3.43	4.32	14.68
同行业平均研发投入金额				46,080,384.22
公司报告期内研发投入占营业收入比例 (%)				4.52
公司报告期内研发投入占净资产比例 (%)				3.85
公司报告期内研发投入资本化比重 (%)				0

注：上述数据来源于同行业可比公司的 2025 年年度报告，同行业平均研发投入金额仅指上述 5 家可比公司的平均研发投入。

研发投入发生重大变化以及研发投入比重、资本化比重合理性的说明

适用 不适用

主要研发项目投入情况

适用 不适用

单位：万元 币种：人民币

研发项目	研发投入金额	研发投入费用化金额	研发投入资本化金额	研发投入占营业收入比例 (%)	本期金额较上年同期变动比例 (%)	情况说明
YBR-8002	342.17	342.17	0	0.18	296.87	-
304 项目	333.03	333.03	0	0.18	-20.58	-
金骨莲胶囊大品种培育项目	245.19	245.19	0	0.13	不适用	-
中药新药 ZZ 滴丸药学开发项目	112.83	112.83	0	0.06	-70.06	-
YBR-3001	112.37	112.37	0	0.06	-20.07	-

3、公司药（产）品销售情况

(1). 主要销售模式分析

√适用 □不适用

公司秉承“以市场需求为导向，以客户服务为中心”的市场销售原则，围绕“专业专注、专业成就未来，专人专线、助力突破县级市场”的营销理念，并在省级中心城市建立产品分线、专人专线的专业化销售队伍。加强自营队伍建设，将等级医院、院外市场、连锁药店分开，以省为单位建立管理区，成立院外市场事业部和控销事业部、管理区等，充分发挥综合优势，省内资源互补，在存量中找增量，以事业部制推进专业化销售。力争培育多个优质口服药品种，继续探索县级市场和第三终端、线上销售模式，利用品牌优势扩大优质口服药的销售规模，以培育挖掘产品新的增长点。公司设立中药肿瘤产品、化药肿瘤产品、心脑血管、妇儿、综合产品等专业学术推广条线，通过不断创新营销思路，完善人员组织架构，推进分线的营销改革，逐步构建起了“五纵一横”的专业营销体系，以快速实现对医院机构终端、零售药店终端和第三终端的覆盖。目前，公司已经构建了遍及全国的销售网络，形成了专业、规范、有序、完善的营销体系；同时，公司立足于打造专业化和系统化的人才培训体系，不断提升人员的专业化水平。已达成做深县上市场、做透县级市场、做大做强新老产品的销售目标。公司非处方药以市场竞争价格体系为定价依据，处方药终端定价以各省市中标价为定价原则，招标或集采过程中存在降价和落标等不确定性风险。

(2). 销售费用情况分析

销售费用具体构成

√适用 □不适用

单位：元 币种：人民币

具体项目名称	本期发生额	本期发生额占销售费用总额比例（%）
人力成本	157,684,467.28	19.16
学术推广、营销平台建设等市场费用	646,765,308.96	78.59

差旅费	17,507,176.77	2.13
其他	974,589.07	0.12
合计	822,931,542.08	100.00

同行业比较情况

适用 不适用

单位：元 币种：人民币

同行业可比公司	销售费用	销售费用占营业收入比例 (%)
华神科技	240,593,142.36	44.11
新天药业	328,797,168.63	43.86
沃华医药	407,251,977.03	49.85
陇神戎发	412,842,303.63	46.55
健民集团	1,452,016,441.58	43.09
公司报告期内销售费用总额		822,931,542.08
公司报告期内销售费用占营业收入比例 (%)		44.17

注：上述数据来源于同行业可比公司的2025年年度报告。

销售费用发生重大变化以及销售费用合理性的说明

适用 不适用

4、其他说明

适用 不适用

(五) 投资状况分析

对外股权投资总体分析

适用 不适用

2025年8月19日，公司召开第八届董事会第十二次会议，审议通过《关于受让控股子公司少数股权的议案》，公司以人民币8,000万元受让贵州省农业农村现代化发展股权投资基金合伙企业（有限合伙）持有的本公司控股子公司贵州益佰中药配方颗粒制药有限公司40.03%股权。本次受让完成后，公司将持有贵州益佰中药配方颗粒制药有限公司100%股权。详情请参见公司于2025年8月21日披露在《证券时报》《证券日报》《上海证券报》《中国证券报》及上海证券交易所网站的《贵州益佰制药股份有限公司关于子公司贵州益佰中药配方颗粒制药有限公司增资扩股的进展暨受让控股子公司少数股权的公告》（公告编号：2025-025）。

截至2025年12月31日，母公司长期股权投资额为82,983.62万元，同比减少1,875.06万元，减少2.26%。

1、重大的股权投资

适用 不适用

2、重大的非股权投资

适用 不适用

3、以公允价值计量的金融资产

适用 不适用

单位：元 币种：人民币

资产类别	期初数	本期公允价值变动损益	计入权益的累计公允价值变动	本期计提的减值	本期购买金额	本期出售/赎回金额	其他变动	期末数
其他权益工具投资	1,312,880.51	-219,254.54	281,824.94					1,093,625.97
合计	1,312,880.51	-219,254.54	281,824.94					1,093,625.97

证券投资情况

适用 不适用

证券投资情况的说明

适用 不适用

私募基金投资情况

适用 不适用

衍生品投资情况

适用 不适用

4、报告期内重大资产重组整合的具体进展情况

适用 不适用

(六) 重大资产和股权出售

适用 不适用

(七) 主要控股参股公司分析

适用 不适用

主要子公司及对公司净利润影响达 10%以上的参股公司情况

适用 不适用

单位：万元 币种：人民币

公司名称	公司类型	主要业务	注册资本	总资产	净资产	营业收入	营业利润	净利润
海南长安国际制药有限公司	子公司	医药制造	8,163.00	118,528.35	89,373.69	43,914.83	5,403.03	3,533.30
绵阳富临医院有限公司	子公司	医疗服务	4,500.00	37,444.60	-1,138.94	24,321.98	-4,319.90	-4,364.81

报告期内取得和处置子公司的情况

适用 不适用

其他说明

适用 不适用

子公司长安制药与去年同期相比盈利下滑，净利润同比下降 34.19%，主要系长安制药收入下降和资产处置损失影响所致。

子公司绵阳富临医院有限公司与去年同期相比亏损增加，亏损同比增长 1005.91%，主要系绵阳富临医院全资子公司博雅眼科医院业务终止产生投资损失及绵阳富临医院收入下降所致。

(八) 公司控制的结构化主体情况

适用 不适用

六、公司关于公司未来发展的讨论与分析

(一) 行业格局和趋势

适用 不适用

具体分析详见“第三节 二、报告期内公司所处行业情况”。

(二) 公司发展战略

适用 不适用

公司继续坚持“一舰双翼”的发展战略，立足药品制造领域，夯实制药主业，依托中药为基础，形成以化学药和生物药并举的综合性制药企业，凝心聚力，发力增长！

(三) 经营计划

适用 不适用

面对宏观政策及行业环境的变化，公司积极应对，快速响应。宏观政策变化及公司 2025 年工作进展具体分析详见“第三节 一、经营讨论与分析”。2026 年公司将通过巩固优化产品市场，挖掘推出潜力沉睡产品，丰富公司产品线，降本增效，管理提质，进而提升盈利能力。

2026 年将重点开展以下工作：

1、研发方面，公司将持续通过自主研发、联合开发、购买、投资并购、技术合作等各种方式，推进药品研发工作，并借助苗药工程中心的平台，开发更多具有特色的中药品种，继续提高研发效率，注重研发的质量与时效，认真执行研发注册申报计划。同时，公司将积极尝试新品种研发，增强自行研发队伍建设，深入研发挖潜老品种，提高其安全性、有效性，扩大适应症，扩大销售范围，通过科学制定、数据管理、资源整合等方法保障研发工作顺利开展。

在新药研发方面，公司将继续推进在研品种的研发注册工作，如推动 YBR-8002 项目进入临床前药理药代研究；加快项目调研立项工作，多形式的开展项目研发与合作。

对已有品种中独家或类独家的产品继续进行挖掘，在技术优势、产品质量标准、循证医学证据、适应症范围增加等方面进行研究，持续进行药品再研究和再注册工作。

对具有产业优势的苗药大品种进行二次开发，继续完成国家重大创新药、苗药研究与开发项目。

2、销售方面，公司坚持“以市场需求为导向、以客户服务为中心”的原则，加大市场终端覆盖，强化营销工作管控，合理配置资源，精耕专业化和品牌销售，持续加强销售专业化建设，销售人才培养和管理，为销售人员进行职业生涯规划，做好人才梯队建设；进行优秀经理培训，以优秀经理作为提拔候选干部，鼓励销售创新，以团队作战提升业绩，充分运用大数据，实现公司、市场人员、终端医疗机构、终端药店的有效连接，提高终端市场的分析能力。利用专人、专线、专管的策略，集中各类优势资源聚焦发力，争取市场规模稳定产出。与此同时积极寻找优秀代理商，发挥其在各市场的作用，为自营队伍暂时无法覆盖的市场提供高效的补充。最后，由于全国医疗改革的深度推进趋势不变，未来各省集采工作开展将成为常态化，公司营销调整为专线管理负责制，以适应集采后的市场发展和竞争格局。新架构更有利于整合客户资源，可以使人力资源投入更加聚焦、管理更加集中、销售及行动力更加高效精准。

3、生产与质量方面：公司将继续转变管理理念，坚定走包括高品质管理、高水平生产和高质量品控等要素在内的“高品质综合管理理念”之路。以高品质综合管理理念为核心进行产品创新、研发创新、管理方式创新等工作，从而保证高水平、高质量地完成各项工作，全面提升公司生产、质量控制、质量保证与药物警戒能力，保障公司产品供应和防控产品上市后风险。公司将继续秉承“合作、监管、回归”的六字方针，贯穿生产管理的全过程，提升生产效率，提高产品质量。加强与销售体系供需信息沟通，关注市场动向，根据市场需求变化情况及时调整生产计划，以高质量产品满足市场供货需求；加强合规检查及项目实施进度监管，强化内部质量审计工作，统一部署推进工艺一致性工作；持续完善药物警戒体系建设，强化质量意识，提升专业知识水平；大力推动质量管理体系建设，不断提高质量管理水平，严格风险管控，提升生存发展能力。公司将进一步深化“全员精益生产改善”工作，以生产现场为中心，从设备管理、工艺提升、全面质量管理、班组建设等方方面面，将“精益改善”理念渗透到全体员工行动中。持续加强全员安全生产培训，对安全、环保、职业健康等工作加大管理力度和培训频度，杜绝重大安全事故，为员工营造一个健康安全的工作场所。公司将依照计划，稳步推进新上市产品上市前的各项生产准备工作，同时

深化已有产品的探索性研究，提升质量标准。自觉承担并履行药品质量安全主体责任，为公众提供更为安全、有效、可及的药品，切实保障公众用药安全与合法权益，全力保护和促进公众健康。

4、信息化建设方面，为持续深化数字化转型、驱动业务高质量增长，公司将严格遵循制药行业监管要求，依托既定信息化战略框架，持续重点推进“数字化智能工具+”战略落地实施，同步强化信息安全体系建设。核心目标是探索数字化智能工具技术在应用载体及业务流程中的创新融合，持续深化数字化智能工具在办公文档处理、客户服务、市场营销、数据分析、智能问答等多场景的深度应用，打造灵活可配置、支持多源数据兼容的信息服务模式，同时保障系统的开放性、可扩展性与合规性。为实现上述目标，公司将聚焦以下关键领域：

①夯实信息技术基础设施：升级数据中心硬件设备，提升硬件性能与运行稳定性；优化IT系统架构，实现各业务系统数据无缝集成与深度整合；强化网络安全防护体系，严格执行权限分级管理、审计追踪与风险防控机制，保障核心数据与系统安全，满足制药行业合规要求。

②深化系统融合与应用推广：结合公司精细化经营需求，定制或整合升级核心业务系统，推动研发、生产、质量、营销、医疗等全业务流程数字化全覆盖；深度挖掘数据价值，优化数据中台分析能力，为经营决策提供精准的数据支撑，进一步提升决策效率与科学性。

③构建灵活开放的服务架构：建立能够动态响应业务场景变化的信息系统架构与服务能力，依托低代码平台及现有核心系统功能，优化系统适配性，确保信息服务的高度开放性与强扩展性，快速响应业务创新与发展需求。

④深化数字化智能工具应用创新落地：聚焦核心业务场景，持续推进数字化智能工具深度融合应用，构建覆盖技术研发、管理规程智能问答、场景设计、效果评估的全流程实施方案，推动数字化智能工具与各业务环节深度协同。重点落地数字化智能工具陪练、智能知识库、语音交互、智能答题、话术技巧学习等创新应用，以数字化智能技术赋能质量提升与运营效率优化，助力公司实现高质量发展。

5、提升公司盈利能力方面，公司拟开展以下几方面工作，首先，公司将优化营销资源配置，拓展营销渠道，深耕下沉市场，探索新兴市场，深挖营销潜能，优化产品销售组合和运营策略，发挥核心品种优势，拓展优质品种市场，以提升公司现有产品销售规模；同时，公司将积极通过大数据分析患者用药习惯、疾病谱变化和区域医疗需求差异，深度分析市场需求，挖掘公司优质沉睡品种潜力，充分发挥生产供应链优势，横向纵向拓展潜力品种市场，培育更多优质核心品种，强化公司核心竞争力，扩大公司产品市场销售规模，提升公司可持续发展能力；再次，公司仍将寻找具有市场前景的新产品、新技术及优质制药项目、医疗项目等优质资产择机进行合作，并探索一套科学完整的投资管理体系，保证投资项目整合顺利，达成预期投资目标，提升公司综合竞

争力，进一步扩大企业规模；另外，在医保控费、集采提速扩面将持续推进的行业大背景下，公司将通过优化供应链与生产流程、借助数字化与智能化提升运营效率、加强绩效效能管理、完善节能降耗、精细化运营管理、深化成本费用管控等手段达成降本增效、管理提质的目标。最后，公司将持续优化医疗资产的运营效率，研究医疗业务盈利模式和发展模式，提高医疗服务领域的收入规模及效益，最终达成整体提升公司综合盈利能力的目标。

公司将继续坚持“一舰双翼”的发展战略，将立足药品制造领域，夯实制药工业板块，形成化学药、中药和生物药并举发展的综合性制药企业，同时不断向医疗服务板块和大健康板块拓展深耕，凝心聚力，发力增长，以实现公司的健康可持续发展！

(四)可能面对的风险

√适用 □不适用

1、研发风险

医药行业创新具有三高特点，即投入高、风险高、收益高。药品从研发到上市需要耗费多年时间，期间决策的偏差、技术上的失误、竞争对手的抢先注册都将影响研发成果，可能出现药品上市后销售情况不达预期或药品研发失败的风险。公司将提高研发效率，加大研发投入，优化研发团队建设，提升药品研发创新能力和水平，寻找优势产品进行开发合作，并继续在研药品二次开发以及大健康产品开发，降低研发风险。

2、质量控制风险

药品从研发、生产到销售的环节较多、过程复杂，在生产环节存在生产流程长、工艺复杂和对生产设备、环境以及人员的技术要求较高等特点。生产过程从原材料采购开始，到产品生产、检测、包装运输各环节中影响产品质量的因素较多。根据最新颁布的《药品管理法》《中国药典》《药品注册管理办法》《药品生产监督管理办法》《药物警戒质量管理规范》《药品上市后变更管理办法（试行）》《药品管理法实施条例》，和药品上市许可持有人制度、药品注册审评新规、仿制药一致性评价办法、中药注射剂安全性评价和有效性再评价，以及中成药质量标准提升等一系列医药行业新标准、新制度、新规定的出台和实施，对药品自研发开始到上市流通的各个环节都作出了更加严格的规定，对全流程的质量把控提出了新的要求。对此，公司将做好研发、临床、生产、质量等相关部门的工作衔接，依托信息体系的建立、完善 SOP 全流程，落实新规的要求，确保质量风险可控。

3、行业监管风险和市场风险

医药行业可能受到来自卫生健康、医保、工业信息化、科技和知识产权等各部门机构政策的影响。随着国家医疗改革工作不断深入，医药行业政策频出，行业环境变化加剧，国家医保局大力推动 DRG/DIP 付费改革、“三医联动”的改革、医保控费、药品招标降价、二次议价、最低价联动、药品集中采购试点方案执行、合理用药、药品零加成、限制辅助用药、药审新政、医保目录向性价比高的创新药倾斜等政策的实施及推进，对医药行业的生产成本和盈利水平带来较大影响，行业竞争格局即将重写。面对上述风险，公司需把握行业发展变化趋势，提高经营管理水平，加快转型升级，加大研发投入，丰富产品线，优化产品结构，扩大市场规模，充分降低医药行业政策和市场环境变化引起的经营风险。国家医保目录在一定时间内会进行一定的调整，公司主要产品也存在不能进入医保目录的风险，从而对公司的生产经营产生不利影响。

4、宏观经济变化的风险

医药行业发展与国民经济的景气程度有一定的相关性，宏观经济形势波动会对医药产品的需求产生影响，公司的经营业绩可能受宏观经济不景气环境下医药工业波动造成的不利影响。

5、环保政策风险

药品的生产要受国家环保政策的限制，公司在所有重大方面均遵守有关环境保护的中国法律。生产过程中会产生一定的废水、废气、废渣等污染物，若处理不当，会污染周边环境并可能影响公司的正常生产经营。随着国家和地方政府新环保政策的出台，在环保方面的要求不断提高，同时环保支出费用总额也会增加，这将给公司的经营业绩带来一定的不利影响。公司继续坚持可持续健康绿色发展的理念，加大环保投入，保证达标排放。

6、不可抗力风险

严重自然灾害以及突发性公共卫生事件可能会对公司正常生产经营造成影响。

(五)其他

适用 不适用

七、公司因不适用准则规定或国家秘密、商业秘密等特殊原因，未按准则披露的情况和原因说明

适用 不适用

第四节 公司治理、环境和社会

一、公司治理相关情况说明

√适用 □不适用

公司严格按照《上市公司治理准则》以及相关文件的要求，认真执行《公司章程》《贵州益佰制药股份有限公司股东会议事规则》《贵州益佰制药股份有限公司董事会议事规则》等制度，健全科学决策机制和激励约束机制，强化内部和外部的监督制衡，保障股东的合法权益，进一步提升公司治理水平。具体情况如下：

1、关于股东与股东会

公司严格按照《上市公司股东会规则》《公司章程》《贵州益佰制药股份有限公司股东会议事规则》等规定和要求，落实股东会的召集、召开和议事程序，采用现场投票结合网络投票的方式进行表决，同时聘请律师对股东会的合法性出具法律意见书，确保所有股东尤其是中小股东充分行使投票表决权。报告期内，公司共召开了3次股东会，会议的召集召开程序符合《公司法》《公司章程》的相关规定。

2、关于控股股东和公司

控股股东行为规范，通过股东会依法行使股东权利，履行股东义务，未发生超越股东会直接干预公司的决策和经营活动，不存在利用控制权损害公司和其他股东合法权益的情形。公司与控股股东实行资产、人员、财务分开，机构和业务独立，公司具有独立的业务及自主经营能力，公司董事会和经营管理的职能部门能够独立运作。公司通过《贵州益佰制药股份有限公司防范控股股东及关联方占用公司资金专项制度》建立起防止控股股东及其关联方占用公司资金、侵害公司利益的有效管理机制。报告期内，控股股东严格遵守相关承诺，不存在实际控制人、控股股东及其一致行动人占用公司资金或与公司同业竞争的情形。

3、关于董事与董事会

公司严格按照相关法律法规及《公司章程》的规定程序提名、选举董事，保障公司董事选任公平、公正、公开、独立。董事会的人数和人员构成符合法律、法规的要求；公司董事会按照法律、法规和《贵州益佰制药股份有限公司董事会议事规则》积极开展工作，各位董事勤勉、尽责，以认真负责的态度出席公司董事会和股东会，积极参加培训，认真履行职责，审慎决策。独立董事能够在决策中始终保持独立性，提出观点和建议，保证了公司运作的规范性。公司董事会下设战略委员会、审计委员会、提名委员会和薪酬与考核委员会四个专门委员会，制定了各委员会相关的实施细则，董事会专门委员会严格按照议事规则履行职责。报告期内，公司董事对定期报告、

利润分配、计提资产减值准备、修订《公司章程》及公司部分治理制度、受让控股子公司少数股权的议案、增补独立董事及第八届董事会专门委员会委员等事项进行审议，向董事会提出了专业的意见和建议。

4、关于经营层

公司严格按照相关法律法规和《公司章程》的规定聘任高级管理人员，公司高级管理人员在《公司章程》及董事会的授权范围内，根据公司相关制度开展工作。报告期内，高级管理人员进行日常经营管理，并及时向董事会汇报。

5、关于信息披露与透明度

公司注重信息披露，指定董事会秘书负责信息披露；公司严格按照《贵州益佰制药股份有限公司信息披露事务管理制度》真实、准确、及时、完整地披露重大信息，确保所有投资者有平等的机会获得信息，有效防止了选择性信息披露情况和内幕交易的发生，切实保护投资者利益，做到公平、公正、公开。报告期内，公司共发布了40份临时公告和4份定期报告。

6、关于投资者关系与相关利益者

公司严格按照相关法律法规、《公司章程》及《贵州益佰制药股份有限公司投资者关系管理制度》的要求开展投资者关系管理工作。平等对待投资者，确保股东能依法行使表决权、问询权、建议权等相关股东权利，使其在公司治理中发挥积极作用。

7、关于内部控制建设工作

公司严格按照《企业内部控制基本规范》、《上海证券交易所上市公司自律监管指引第1号——规范运作》及公司制定的《贵州益佰制药股份有限公司内部控制制度》和《贵州益佰制药股份有限公司内部控制评价办法》等相关规定开展公司内部控制规范工作。公司遵守《上海证券交易所上市公司自律监管指引第1号——规范运作》，对公司内部审计工作进行指导，促进公司建立有效的内部控制体系。报告期内，审计委员会共召开5次会议，公司对外披露了《贵州益佰制药股份有限公司2024年度内部控制评价报告》及《中证天通会计师事务所（特殊普通合伙）对贵州益佰制药股份有限公司2024年度内部控制之审计报告》。

8、做好上市公司治理专项工作

为进一步完善和健全科学合理的公司治理制度，提高公司治理水平，有效防范相关风险，保障投资者的合法权益。公司将持续贯彻公司治理专项活动，不断深入完善公司内部治理结构，持续改进和完善公司的管理水平，切实建好公司治理长效机制，促进公司的持续稳定健康发展。同时，强化股东会、董事会的决策程序，确保审计委员会对经营层的有效监督，充分发挥监督作用，以充分保障公司运营管理合法合规。

公司治理与法律、行政法规和中国证监会关于上市公司治理的规定是否存在重大差异；如有重大差异，应当说明原因

适用 不适用

二、公司控股股东、实际控制人在保证公司资产、人员、财务、机构、业务等方面独立性的具体措施，以及影响公司独立性而采取的解决方案、工作进度及后续工作计划

适用 不适用

控股股东、实际控制人及其控制的其他单位从事与公司相同或者相近业务的情况，以及同业竞争或者同业竞争情况发生较大变化对公司的影响、已采取的解决措施、解决进展以及后续解决计划

适用 不适用

三、董事和高级管理人员的情况

(一) 现任及报告期内离任董事和高级管理人员持股变动及薪酬情况

√适用 □不适用

单位：股

姓名	职务	性别	年龄	任期起始日期	任期终止日期	年初持股数	年末持股数	年度内股份增减变动量	增减变动原因	报告期内从公司获得的税前薪酬总额（万元）	是否在公司关联方获取薪酬
窦啟玲	董事长	女	66	2009/2/16	2026/6/30	185,457,636	185,457,636	0	-	210.31	否
窦雅琪	副董事长	女	42	2019/9/17	2026/6/30	263,400	263,400	0	-	190.55	否
	总经理			2021/5/14							
汪志伟	董事	男	56	2011/2/22	2026/6/30	1,800,000	1,800,000	0	-	190.40	否
	副总经理			2006/12/22							
彭文宗	独立董事	男	53	2023/7/1	2026/6/30	-	-	-	-	12.00	否
陈轩	独立董事	男	53	2024/6/4	2026/6/30	-	-	-	-	12.00	否
梁亮	独立董事	女	43	2025/11/27	2026/6/30	-	-	-	-	1.13	否
姜韬	职工代表董事	男	46	2025/11/10	2026/6/30	15,000	15,000	0	-	6.03	否
周弋	副总经理	男	56	2018/10/12	2026/6/30	12,800	12,800	0	-	101.00	否
蒋先洪	副总经理	男	41	2023/7/1	2026/6/30	-	-	-	-	125.50	否
	董事会秘书			2024/5/16							
王化文	副总经理	男	53	2021/5/14	2026/6/30	-	-	-	-	125.65	否
汪立冬	副总经理	男	45	2021/5/14	2026/6/30	-	-	-	-	92.65	否
蒲健	副总经理	女	48	2024/6/4	2026/6/30	1,400	1,400	0	-	125.50	否
曾宪体	财务负责人	男	52	2024/9/6	2026/6/30	-	-	-	-	125.50	否
陈怡松	独立董事	男	53	2023/6/30	2025/11/26	-	-	-	-	11.00	否

(离任)											
合计	/	/	/	/	/	187,550,236	187,550,236	0	/	1,329.22	/

注：1、“报告期内从公司获得的税前报酬总额”所有数值保留两位小数，若出现总数和各分项数值之和尾数不符的情况，均为四舍五入原因所致；

2、姜韬先生薪酬为 2025 年度担任职工代表董事期间的薪酬，不含担任监事会主席期间的薪酬。

3、2025 年度公司非独立董事及高级管理人员薪酬总额为 1293.09 万元，与 2024 年度公司非独立董事及高级管理人员薪酬总额相比，增加 3.07 万元，同比增长 0.24%。薪酬总额增长的原因因为公司高级管理人员发生变动所致，具体如下：

3.1 公司原副总经理兼董事会秘书、财务负责人蒋先洪先生于 2024 年 9 月 6 日卸任公司财务负责人职务，卸任财务负责人后仍担任公司副总经理兼董事会秘书，其薪酬情况未发生变化。同日公司增补曾宪体先生为财务负责人，2024 年度薪酬总额中只包含曾宪体先生 4 个月薪酬，金额为 50.25 万元，2025 年度薪酬总额中包含了曾宪体先生全年薪酬，金额为 125.50 万元，导致其个人薪酬较上年有所增长同时导致公司 2025 年度薪酬总额增加，但其个人薪酬低于上年同岗位薪酬水平；

3.2 公司蒲健女士于 2024 年 6 月 4 日辞去监事职务，并于同日被公司聘任为副总经理，根据公司岗位薪酬规定，副总经理的岗位薪酬高于监事岗位薪酬。2024 年度薪酬总额中蒲健女士薪酬是由其担任监事与副总经理的岗位薪酬组成，金额为 85.48 万元，2025 年度薪酬总额中包含了蒲健女士担任副总经理全年薪酬，金额为 125.5 万元，导致其个人薪酬较上年有所增长同时导致公司 2025 年度薪酬总额增加，但其个人薪酬低于上年同岗位薪酬水平；

综上，除上述人员外，公司其他非独立董事、高级管理人员薪酬均下降，下降幅度小于上述人员波动导致的薪酬总额增加幅度，导致公司 2025 年度非独立董事、高级管理人员薪酬总额较上年有所增长。

姓名	主要工作经历
窦啟玲	1960 年 3 月出生，中国国籍，工商管理博士，公司创始人之一。现任公司董事长，历任公司董事长、副董事长、总经理。
窦雅琪	1984 年 1 月出生，中国国籍，应用金融学高级专业研究博士。2007 年毕业于加州州立大学 Fullerton 分校会计专业，2023 年取得瑞士日内瓦大学金融学院应用金融学高级专业研究博士学位。现任公司副董事长、总经理。曾任公司董事，公司投资部项目经理，爱德药业（北京）有限

	公司董事长，北京益佰医药研究有限公司执行董事兼总经理，贵州益佰大健康医药股份有限公司董事长。
汪志伟	1970年10月出生，中国国籍，工商管理硕士，注册会计师。现任公司董事、副总经理，曾任中国长江航运集团青山船厂财务处处长；历任公司财务部部长、副总经理、董事会秘书。
彭文宗	1972年4月出生，中国国籍，大学本科学历，学士学位，执业律师，现任贵州桓智律师事务所合伙人、主任。曾任贵州大公律师事务所专职律师、贵州驰宇律师事务所合伙人，贵州益佰制药股份有限公司第五届、第六届独立董事。先后担任贵州省国有资产监督管理委员会、华能贵诚信托有限公司、中国振华（集团）科技股份有限公司等多家单位、大型国企、上市公司法律顾问。
陈轩	1973年12月出生，中国国籍，大学本科，中国执业药师、初级制药工程师、中级会计师、中国（二级）人力资源管理师。现任海南国人药业有限公司副总经理。历任海南赞邦制药有限公司（欧美制药企业）财务总监、人事总监，海南施达制药有限公司（境外上市企业）财务副经理，海南紫杉园制药有限公司常务副总经理，海口人银融金科技有限公司总经理，海南富山集团有限公司副总裁。
梁亮	1983年12月出生，中国国籍，博士研究生学历。获日本文部省博士奖学金，于日本东北大学（QS前100）取得管理学博士学位，研究方向为财务管理。现任公司独立董事、贵州大学管理学院财务会计系副教授、研究生导师。主要承担研究生《内部控制学》、MBA《财务报表分析》与《投资学》，及本科《金融学》等课程教学。主持并参与多项省部级课题，在SSCI收录期刊发表多篇学术论文，具有扎实的理论研究与实证分析能力。
姜韬	1980年6月出生，中国国籍，软件工程硕士、高级工程师，现任贵州益佰制药股份公司职工代表董事、IT信息中心总监、合规部部长。曾任公司市场部学术经理、信息部部长、总裁办副主任、监事会主席。
周弋	1970年11月出生，中国国籍，工商管理硕士。现任公司副总经理，曾任中美天津史克制药有限公司销售代表、商务主任；曾任贵州益佰医药有限责任公司大区经理、商务部经理、OTC公司总经理、医疗事业部总经理、总裁办主任。
蒋先洪	1985年2月出生，中国国籍，学士学位，中级会计师。现任公司副总经理、董事会秘书，曾任公司财务负责人、营销费用稽核部部长、销售财务部部长、公司往来会计主管。
王化文	1973年7月出生，中国国籍，上海交通大学工商管理硕士。现任公司副总经理、营销中心总经理。曾任公司监事、新佳瑞事业部总经理；历任公司大区经理、处方药事业部副总经理、总经理、县上营销中心总经理。
汪立冬	1981年11月出生，中国国籍，本科。现任贵州益佰制药股份有限公司副总经理，曾任公司监事会主席，海南长安国际制药有限公司法人、执行董事、总经理。历任海南长安国际制药有限公司财务总监、副总经理。
蒲健	1978年4月出生，中国国籍，学士学位，工程技术类中级职称。现任公司副总经理、董事长办公室副主任、项目部部长，曾任公司总裁办副主任、项目部部长、监事，贵州益佰女子大药厂有限责任公司副总经理、项目部经理，贵州三力制药股份有限公司生产部部长。
曾宪体	1974年11月出生，中国国籍，本科，中级会计师。现任公司财务负责人，曾任公司财务中心稽核负责人，公司证券事务代表，公司医疗事务部财务总监。

其它情况说明

适用 不适用

(二) 现任及报告期内离任董事和高级管理人员的任职情况

1、在股东单位任职情况

适用 不适用

2、在其他单位任职情况

适用 不适用

任职人员姓名	其他单位名称	在其他单位担任的职务	任期起始日期	任期终止日期
窦啟玲	贵州苗医药实业有限公司	执行董事兼总经理	2020/1/6	至今
窦啟玲	贵州益佰投资管理有限公司	执行董事	2019/11/14	至今
窦啟玲	贵州益佰药物研究有限公司	执行董事	2020/7/2	至今
窦雅琪	北京益佰医药研究有限公司	执行董事兼经理	2018/6/22	至今
窦雅琪	贵州益佰大健康医药股份有限公司	董事长	2019/1/18	至今
窦雅琪	贵州华城实业有限责任公司	执行董事兼总经理	2019/8/18	至今
窦雅琪	贵州赛格赛思投资有限公司	执行董事	2019/8/24	至今
汪志伟	天津中盛海天制药有限公司	监事	2014/7/11	至今
陈轩	海南国人药业有限公司	副总经理	2025/11/1	至今
姜韬	南京市睿科投资管理有限公司	监事	2026/1/26	至今
姜韬	德阳肿瘤医院有限责任公司	监事会主席	2025/11/28	至今
姜韬	绵阳富临医院有限公司	监事会主席	2025/12/16	至今
周弋	辽阳市曼迪科医疗企业管理服务有限公司	董事长	2019/7/27	至今
蒋先洪	德阳肿瘤医院有限责任公司	监事	2021/11/25	至今
汪立冬	海南长安国际制药有限公司	董事兼总经理	2026/1/7	至今
汪立冬	海南光辉科技有限公司	执行董事兼总经理	2021/8/24	至今
蒲健	贵州益佰药物研究有限公司	监事	2023/4/14	至今
在其他单位任职情况的说明	无			

(三) 董事、高级管理人员薪酬情况

适用 不适用

董事、高级管理人员薪酬的决策程序	董事的报酬由股东会决定,其他高级管理人员的报酬由董事会决定
董事在董事会讨论本人薪酬事项时是否回避	是
薪酬与考核委员会或独立董事专门会议关于董事、高级管理人员薪酬事项发表建议的具体情况	无
董事、高级管理人员薪酬确定依	董事、高级管理人员的报酬由公司《董事、高级管理人员薪酬

据	管理制度》决定。
董事和高级管理人员薪酬的实际支付情况	报告期内公司董事、高级管理人员 14 人，大部分在公司领取报酬，其年度报酬总额合计为 1,329.22 万元。
报告期末全体董事和高级管理人员实际获得的薪酬合计	1,329.22 万元
报告期末全体董事和高级管理人员实际获得薪酬的考核依据和完成情况	公司独立董事领取的独立董事津贴不适用考核情况；公司非独立董事和高级管理人员依据公司薪酬管理相关制度获得相应的薪酬。
报告期末全体董事和高级管理人员实际获得薪酬的递延支付安排	无
报告期末全体董事和高级管理人员实际获得薪酬的止付追索情况	无

(四) 公司董事、高级管理人员变动情况

√适用 □不适用

姓名	担任的职务	变动情形	变动原因
梁亮	独立董事	选举	经股东会选举
姜韬	职工代表董事	选举	经职工代表大会选举
陈怡松	独立董事	离任	个人原因

(五) 近三年受证券监管机构处罚的情况说明

√适用 □不适用

2024年4月13日，公司披露了《贵州益佰制药股份有限公司关于收到中国证券监督管理委员会贵州监管局〈行政监管措施决定书〉的公告》（公告编号：2024-008），因公司未及时披露公司主要产品暂停生产对公司经营可能产生影响的相关信息，贵州证监局对公司时任董事长窦啟玲、时任总经理窦雅琪、时任董事会秘书许淼采取出具警示函的监督管理措施，并计入证券期货市场诚信档案。详情请见公司披露于《中国证券报》、《证券时报》、《证券日报》、《上海证券报》及上海证券交易所网站（<http://www.sse.com.cn>）的上述公告。

2024年10月25日，公司披露了《贵州益佰制药股份有限公司关于收到中国证券监督管理委员会贵州监管局〈行政监管措施决定书〉的公告》（公告编号：2024-044），因公司多计提递延所得税资产，导致公司信息披露不准确，贵州证监局对公司时任董事长兼总经理窦啟玲、时任总经理汤德平、时任财务负责人代远富、时任财务负责人蒋先洪采取监管谈话的监管措施。详情请见公司披露于《中国证券报》、《证券时报》、《证券日报》、《上海证券报》及上海证券交易所网站（<http://www.sse.com.cn>）的上述公告。

(六) 其他

适用 不适用

四、董事履行职责情况

(一) 董事参加董事会和股东会的情况

董事姓名	是否独立董事	参加董事会情况						参加股东会情况
		本年应参加董事会次数	亲自出席次数	以通讯方式参加次数	委托出席次数	缺席次数	是否连续两次未亲自参加会议	出席股东会的次数
窦啟玲	否	5	5	1	0	0	否	2
窦雅琪	否	5	5	1	0	0	否	3
汪志伟	否	5	5	0	0	0	否	3
彭文宗	是	5	5	1	0	0	否	3
陈轩	是	5	5	1	0	0	否	3
梁亮	是	1	1	0	0	0	否	0
姜韬	否	1	1	0	0	0	否	3
陈怡松 (离任)	是	4	4	1	0	0	否	3

注：职工董事姜韬先生在报告期内曾担任监事，姜韬先生出席股东会的次数以监事身份进行统计。

连续两次未亲自出席董事会会议的说明

适用 不适用

年内召开董事会会议次数	5
其中：现场会议次数	0
通讯方式召开会议次数	0
现场结合通讯方式召开会议次数	5

(二) 董事对公司有关事项提出异议的情况

适用 不适用

(三) 其他

适用 不适用

五、董事会下设专门委员会情况

√适用 □不适用

(一) 董事会下设专门委员会成员情况

专门委员会类别	成员姓名
审计委员会	梁亮、窦啟玲、彭文宗
提名委员会	陈轩、窦啟玲、梁亮
薪酬与考核委员会	彭文宗、窦雅琪、梁亮
战略委员会	窦啟玲、窦雅琪、陈轩

(二) 报告期内审计委员会召开5次会议

召开日期	会议内容	重要意见和建议	其他履行职责情况
2025年1月16日	1、审议《公司2024年年报审计具体审计计划》的议案； 2、审议《公司2024年年报风险评估、内控测试工作计划》的议案； 3、审议《公司2024年度财务报表（审计前）》的议案； 4、审议《公司2024年度业绩预告》的议案； 5、审议《公司2024年度内部控制评价工作方案、内部审计工作总结报告及2025年工作计划》的议案。	无	无
2025年4月23日	1、审议《公司2024年度财务报告（审计后）》的议案； 2、审议《公司2024年度内部控制审计报告》的议案； 3、审议《公司2024年度内部控制评价报告》的议案； 4、审议《公司审计委员会2024年度履职情况报告》的议案； 5、审议《公司董事会审计委员会对会计师事务所2024年年度履行监督职责情况报告》的议案； 6、审议《公司对2024年年度会计师事务所履职情况评估报告》的议案； 7、审议《续聘中证天通会计师事务所为公司2025年度审计机构》的议案； 8、审议《公司2025年一季度财务报告》的议案。	无	无
2025年7月13日	1、审议《公司2025年半年度业绩预告》的议案。	无	无
2025年8月18日	1、审议《公司2025年上半年度财务报告》的议案； 2、审议《公司修订〈董事会审计委员会实施细则〉》的议案； 3、审议《公司修订〈选聘会计师事务所专项制度〉》的议案； 4、审议《公司2024年度内控自评缺陷和内控审计缺陷的整改跟踪报告（截止2025年6月30日）》的议案；	无	无

	5、审议《公司2025年上半年内部审计工作总结报告》的议案。		
2025年10月27日	1、审议《公司2025年第三季度财务报告》的议案； 2、审议《公司修订〈内部审计制度〉》的议案； 3、审议《公司修订〈内部控制制度〉的议案》的议案； 4、审议《公司修订〈内部控制评价办法〉》的议案； 5、审议《公司2024年度内控自评缺陷和内控审计缺陷的整改跟踪报告（截止2025年9月30日）》的议案。	无	无

(三) 报告期内提名委员会召开1次会议

召开日期	会议内容	重要意见和建议	其他履行职责情况
2025年11月10日	1、审议《关于增补公司独立董事的议案》。	无	无

(四) 报告期内薪酬与考核委员会召开1次会议

召开日期	会议内容	重要意见和建议	其他履行职责情况
2025年4月23日	1、审议《关于公司董事、监事及高级管理人员2024年年度薪酬情况及2025年年度薪酬方案的议案》。	无	无

(五) 存在异议事项的具体情况

适用 不适用

六、审计委员会发现公司存在风险的说明

适用 不适用

审计委员会对报告期内的监督事项无异议。

七、报告期末母公司和主要子公司的员工情况

(一) 员工情况

母公司在职工的数量	2,160
主要子公司在职工的数量	2,672
在职工的数量合计	4,832
母公司及主要子公司需承担费用的离退休职工人数	62
专业构成	
专业构成类别	专业构成人数

生产人员	854
销售人员	1,851
技术人员	1,288
财务人员	103
行政人员	736
合计	4,832
教育程度	
教育程度类别	数量（人）
硕士及以上	62
本科	1,693
大专	1,584
高中/中专	936
初中及以下	557
合计	4,832

(二)薪酬政策

√适用 □不适用

公司员工薪酬政策是根据国家相关法律法规的要求，并紧密结合公司发展战略、组织架构的特征及实际运营情况而制定的。公司员工薪酬政策以员工对公司的贡献业绩为核心衡量标准，同时综合考量员工个人素质，科学确定其薪酬标准，从而保证薪酬的公平性和激励性。公司薪酬按照不同的岗位设定不同的薪酬体系，对高中级管理人员推行年薪制薪酬政策与股权激励机制，推动管理人员在管理思维层面实现新的跃升，激发其战略视野与长期价值创造能力；对销售人员实施“基本工资+绩效奖金”的复合型薪酬政策，强化客户管理意识培养，推动实施更精准有效的销售策略；对生产体系人员实行结构制薪酬政策，倡导“提效率、降成本、保质量”的生产经营环境。整体薪酬体系设计以提升各岗位人员工作效率与工作质量为核心目标，通过科学激励挖掘员工工作潜力，激发主动性与创造性，最终实现企业内部优秀人才的有效储备与持续发展。

(三)培训计划

√适用 □不适用

为应对宏观与微观经济环境变化，提升企业综合竞争力与发展韧性，构建适配战略需求的人才体系以应对未来挑战与行业竞争，公司将以“人才发展战略为主导、专业技术培养为支撑”为核心理念，围绕各部门实际需求为导向，聚焦综合素质提升与专业能力塑造双核心，突出培训方案的针对性、实用性与价值创造导向。在2025年度培训实施路径上，坚持“三个结合”原则：理论教学与实践应用深度融合、学习过程与经验总结协同推进、内部培训资源为主阵地与内外部培训资

源联动互补。通过系统化培训体系设计，推动知识转化与能力迁移，逐步构建层次清晰、能力过硬的人才梯队，实现优秀人才的有效留存与持续赋能，最终在人才储备的坚实支撑下开创行业创新发展的新格局，为企业长远发展注入核心动能。

(四) 劳务外包情况

√适用 □不适用

劳务外包的工时总数	1,946,304 小时
劳务外包支付的报酬总额（万元）	1,688.86

八、利润分配或资本公积金转增预案

(一) 现金分红政策的制定、执行或调整情况

√适用 □不适用

公司严格按照《关于进一步落实上市公司现金分红有关事项的通知》《上市公司监管指引第3号—上市公司现金分红》等相关法律法规及《公司章程》的要求，结合公司盈利情况及未来发展需要制定公司年度利润分配方案，分红标准和比例明确、清晰，相关的决策程序和机制完备。报告期内，公司现金分红政策未发生变化。

2025年4月25日，公司第八届董事会第十一次会议审议通过《公司2024年年度利润分配预案》，综合考虑行业发展情况、公司现阶段经营业绩情况、生产经营需要及未来资金投入的需求等因素后，公司拟定2024年年度不进行利润分配，不进行资本公积金转增股本和其他形式的分配，剩余未分配利润结转至下一年度。2024年年度公司以现金为对价，采用集中竞价方式已实施的股份回购金额为24,991,703元（不含手续费）。根据《上海证券交易所股票上市规则》及《上市公司股份回购规则》的规定，公司以现金为对价，采用集中竞价方式回购股份的，当年已实施的股份回购金额视同现金分红，纳入该年度现金分红的相关比例计算。综上，公司2024年现金分红和回购金额合计24,991,703元。详情请见公司于2025年4月26日在《中国证券报》、《证券时报》、《证券日报》、《上海证券报》及上海证券交易所网站（<http://www.sse.com.cn>）上披露的《贵州益佰制药股份有限公司关于2024年年度利润分配预案的公告》（公告编号：2025-012）。

2026年4月21日，公司第八届董事会第十六次会议审议通过《公司2025年年度利润分配预案》，综合考虑行业发展情况、公司现阶段经营业绩情况、生产经营需要及未来资金投入的需求等因素后，公司拟定2025年年度不进行利润分配，不进行资本公积金转增股本和其他形式的分配，剩余未分配利润结转至下一年度。详情请见公司于2026年4月23日在《中国证券报》、《证

券时报》、《证券日报》、《上海证券报》及上海证券交易所网站（http://www.sse.com.cn）上披露的《贵州益佰制药股份有限公司关于2025年年度利润分配预案的公告》（公告编号：2026-006）。

本预案需提交公司2025年年度股东会审议。

(二) 现金分红政策的专项说明

适用 不适用

是否符合公司章程的规定或股东会决议的要求	<input checked="" type="checkbox"/> 是 <input type="checkbox"/> 否
分红标准和比例是否明确和清晰	<input checked="" type="checkbox"/> 是 <input type="checkbox"/> 否
相关的决策程序和机制是否完备	<input checked="" type="checkbox"/> 是 <input type="checkbox"/> 否
独立董事是否履职尽责并发挥了应有的作用	<input checked="" type="checkbox"/> 是 <input type="checkbox"/> 否
中小股东是否有充分表达意见和诉求的机会，其合法权益是否得到了充分保护	<input checked="" type="checkbox"/> 是 <input type="checkbox"/> 否

(三) 报告期内盈利且母公司可供股东分配利润为正，但未提出现金利润分配方案预案的，公司应当详细披露原因以及未分配利润的用途和使用计划

适用 不适用

(四) 本报告期利润分配及资本公积金转增股本预案

适用 不适用

(五) 最近三个会计年度现金分红情况

适用 不适用

单位：元 币种：人民币

最近三个会计年度累计现金分红金额（含税）(1)	52,267,208.40
最近三个会计年度累计回购并注销金额(2)	0
最近三个会计年度现金分红和回购并注销累计金额(3)=(1)+(2)	52,267,208.40
最近三个会计年度年均净利润金额(4)	-181,126,211.37
最近三个会计年度现金分红比例(%) (5)=(3)/(4)	不适用
最近一个会计年度合并报表中归属于上市公司普通股股东的净利润	-329,562,325.95
最近一个会计年度母公司报表年度末未分配利润	-20,713,413.04

九、公司股权激励计划、员工持股计划或其他员工激励措施的情况及其影响

(一) 相关激励事项已在临时公告披露且后续实施无进展或变化的

适用 不适用

(二) 临时公告未披露或有后续进展的激励情况

股权激励情况

适用 不适用

其他说明：

适用 不适用

员工持股计划情况

适用 不适用

其他激励措施

适用 不适用

(三) 董事、高级管理人员报告期内被授予的股权激励情况

适用 不适用

(四) 报告期内对高级管理人员的考评机制，以及激励机制的建立、实施情况

适用 不适用

十、报告期内的内部控制制度建设及实施情况

适用 不适用

公司严格依照《公司法》《公司章程》等法律法规要求，结合行业特征及企业经营情况，建立了一套科学规范的内部控制及风险管理体系。公司不断对内控制度进行持续完善与细化，提高了企业决策效率，为企业经营管理的合法合规及资产安全提供了保障，有效促进公司战略的稳步实施。

详见公司于 2026 年 4 月 23 日在上交所网站（www.sse.com.cn）披露的《贵州益佰制药股份有限公司 2025 年度内部控制评价报告》。

报告期内内部控制存在重大缺陷情况的说明

适用 不适用

十一、报告期内对子公司的管理控制情况

适用 不适用

本公司严格按照《公司法》等相关法律法规与《公司章程》建立了《贵州益佰制药股份有限公司子公司管理制度》，指导各下属企业建立健全和能有效实施的内部管理控制制度，主要包括财务报告管理制度、预算管理相关制度、资产管理相关制度、担保管理制度、风险管理相关制度等，业务范围涵盖资金活动、资产管理、采购业务、销售业务、生产管理、研究与开发、信息系统管理、合同管理等高风险领域，定期评价其有效性，确保下属企业经营管理合法合规、资产安全、财务报告及相关信息真实完整，提高经营效率和效果。各子公司重大决议均按照本公司规定，顺应行业发展趋势，发挥公司产业优势，提升公司综合竞争力，实现公司可持续发展战略目标，并及时向本公司分管负责人报告重大事项的执行情况。同时公司会向子公司派驻人员，以确保子公司的合规运作。子公司的重大事项报告、信息披露管理、关联交易管理等事项严格遵守公司的《贵州益佰制药股份有限公司子公司管理制度》、《贵州益佰制药股份有限公司信息披露事务管理制度》、《贵州益佰制药股份有限公司关联交易决策制度》等相关制度的要求。公司在资产、人员、财务、机构、业务等方面不存在管理障碍。

对子公司的管理控制存在异常的风险提示

适用 不适用

十二、内部控制审计报告的相关情况说明

适用 不适用

报告期内，公司聘请中证天通会计师事务所（特殊普通合伙）出具了公司 2025 年度内控审计报告。

详见公司于 2026 年 4 月 23 日在上交所网站（http://www.sse.com.cn）披露的《中证天通会计师事务所（特殊普通合伙）对公司内部控制之审计报告》。

是否披露内部控制审计报告：是

内部控制审计报告意见类型：标准的无保留意见

报告期或上年度是否被出具内部控制非标准审计意见

是 否

十三、上市公司治理专项行动自查问题整改情况

报告期内，公司不存在“上市公司治理专项行动自查问题”需要整改的情况。

十四、纳入环境信息依法披露企业名单的上市公司及其主要子公司的环境信息情况

适用 不适用

纳入环境信息依法披露企业名单中的企业数量（个）		3
序号	企业名称	环境信息依法披露报告的查询索引
1	贵州益佰制药股份有限公司	贵州省环境信息披露系统 https://222.85.128.186:8081/eps/index/enterprise-search
2	海南长安国际制药有限公司	海南省环境信息披露系统 https://hnsthb.hainan.gov.cn/yfpl/
3	云南南诏药业有限公司	云南省环境信息披露系统 http://183.224.17.39:10097/ynyfpl/frontal/index.html#/home/index

其他说明

适用 不适用

十五、社会责任工作情况

(1)是否单独披露社会责任报告、可持续发展报告或 ESG 报告

适用 不适用

(2)社会责任工作具体情况

适用 不适用

对外捐赠、公益项目	数量/内容	情况说明
总投入（万元）	53.68	-

其中：资金（万元）	31.70	-
物资折款（万元）	21.98	-
惠及人数（人）	不适用	-

具体说明

√适用 □不适用

1、股东和债权人权益保护情况

公司高度重视股东和债权人权益保护，严格按照《公司法》《证券法》《上市公司治理准则》《上海证券交易所股票上市规则》及相关规定，不断健全、完善公司治理结构和内部控制制度，持续深入开展治理活动，提升公司法人治理水平，为公司股东和债权人的合法权益提供有力保障。公司在各项重大经营决策过程中，充分考虑了股东和债权人的合法权益，如建立了《益佰制药募集资金管理办法》等制度，确保公司财务稳健，公司资产、资金的安全，保障股东权益。公司通过签订合同、定期付款等流程，保障债权人权益。同时通过及时向股东债权人披露与其相关的重大事项信息，充分保护股东和债权人的利益。

公司还通过上证E互动、投资者电话、投资者交流会等互动交流平台，积极建立公开、公正、透明、多维度的投资者关系，使投资者对公司的生产、经营情况有进一步的了解，从而增强投资者对公司的认同度。

2、职工权益保护情况

公司严格遵循《劳动法》《劳动合同法》《中华人民共和国工会法》等相关法律法规的规定，遵守现代企业管理制度的要求，成立职工工会，充分保障员工个人的合法权益、尊重员工的个人意愿，贯彻“沟通无限，阳光益佰”的企业理念。公司注重员工的个人成长，提供全方位的职业培训，促进员工进行专业技能的提升；重视员工的健康和安全，公司建立了劳动保护监督组织，制定并严格执行企业安全生产规章制度，定期组织职工体检及职业病预防体检，并为职工配齐劳动防护用品；重视员工的健康情况，公司每年为员工提供免费的健康检查，开展形式多样的文体活动，以此增强员工的身体素质并丰富员工的业余生活，为提升员工的满意度，员工在重大节日享受公司的节日福利，以此促进企业与员工共同成长和发展。

3、供应商、客户和消费者权益保护情况

报告期内，公司严格把控产品质量，以客户为中心，为客户提供优质的产品，保护消费者利益，保障良好的售后服务；公司与供应商友好协商，通过加强与供应商的沟通合作，实现双赢互利。公司充分尊重供应商和客户的合法权益，在经济活动中秉承诚实守信、公平公正的原则，树

立良好的企业形象，促进公司能够平稳持续地健康发展。公司按照 GMP 要求建立科学严谨的药品质量管理体系，全程监控各环节药品质量，在产品开发和生产全过程中确保产品质量安全，为客户提供优质的医药产品。

4、环境保护与可持续发展情况

报告期内，公司严格遵守国家环保法律法规的规定，秉承“循环经济”的发展理念，坚持开展可持续发展工作。根据《中华人民共和国清洁生产促进法》的要求，公司成立了清洁生产工作小组，将清洁生产纳入企业的日常管理工作中。

为建立完善的环境污染事故应急处理机制，公司成立 EHS 管理部门，组建专业的运营团队。同时公司聘请环保方面技术顾问，对环保处理设施的日常运行和维护进行技术性指导，确保环保处理设施的高效运行，保障环保事故应急处理机制的正常运作。公司积极引进先进生产技术，升级设备与改良工艺，逐渐取代高耗能设备，以达到节能减排的效果。

公司为实现药渣的再生利用，将中药渣交于有资质的单位进行有机肥的生产。报告期内，公司实现了 1,240 吨中药渣的再生利用，有效减少了环境污染。

5、社会公益事业情况

公司持续关注社会公益事业，用实际行动履行社会责任，体现了社会价值。

报告期内，子公司的社会公益事业的履行情况如下：

2025 年 1 月，公司子公司长安制药党支部积极响应社会责任号召，开展“爱心传递·关爱儿童成长”的主题党日活动，海南长安的党员代表走进海口市社会福利院，为福利院孩子送去爱心物资，用实际行动践行企业的责任与担当。

2025 年 3 月，公司子公司绵阳富临医院组织医务工作者带头参与无偿献血，用实际行动支持公益事业，展现了医院的社会责任感和医务人员的奉献精神。

2025 年 5 月，公司子公司德阳肿瘤医院开展第 31 个全国肿瘤防治宣传周“科学防癌，健康生活”主题大型义诊宣传活动，在活动现场，医院的专家团队为每一位咨询的群众提供服务。通过专业讲解，帮助老年人认识癌症预防的重要性，了解科学防癌的方法。德阳肿瘤医院通过公益知识普及与惠民服务相结合的方式，有效提升群众的防癌抗癌意识和能力，为推进健康中国建设贡献力量。

2025 年 7 月，公司子公司长安制药开展主题为“热血献礼建党节，不忘初心践使命”的党建爱心献血活动，长安制药用实际行动持续履行社会责任。

2025 年 10 月，公司子公司德阳肿瘤医院先后走进乡镇养老中心与社区运动场开展公益活动，在乡镇养老中心活动中，德阳肿瘤医院为长者带来了实用的健康科普讲座及健康咨询；在社区

活动中，德阳肿瘤医院为社区居民提供了专业的健康咨询和血压测量等服务，倡导“运动+健康”的生活理念。德阳肿瘤医院将继续坚守公益初心，积极履行社会责任。

十六、巩固拓展脱贫攻坚成果、乡村振兴等工作具体情况

适用 不适用

具体说明

适用 不适用

公司孙公司女子大药厂积极参与到乡村振兴工作中，包括利用自身设施及资源积极帮助解决清镇市王庄乡塘寨村村民用水困难问题；采购多种特色农副产品，助力当地经济发展；与当地村民达成劳务合作，将女子大药厂的保洁绿化、药材搬运、垃圾清运等工作进行外包，以帮助当地村民解决就业问题。

十七、其他

适用 不适用

第五节 重要事项

一、承诺事项履行情况

(一) 公司实际控制人、股东、关联方、收购人以及公司等承诺相关方在报告期内或持续到报告期内的承诺事项

√适用 □不适用

承诺背景	承诺类型	承诺方	承诺内容	承诺时间	是否有履行期限	承诺期限	是否及时严格履行	如未能及时履行应说明未完成履行的具体原因	如未能及时履行应说明下一步计划
与首次公开发行相关的承诺	解决同业竞争	控股股东窦啟玲女士	截至该承诺函出具之日，未在其他公司从事生产与本公司相同的产品，不存在同业竞争的问题；在作为本公司的股东期间，不在中国境内外，以任何方式（包括但不限于单独经营、通过合资经营或拥有另一公司或企业的股份及其他权益）直接或间接参与与本公司构成竞争的任何业务和活动，亦不生产任何与股份公司产品相同或相似或可以取代本公司产品的产品；在以后的经营或投资项目的安排上避免与本公司同业竞争的发生。	2004/3/3	否	长期有效	是		

(二) 公司资产或项目存在盈利预测，且报告期仍处在盈利预测期间，公司就资产或项目是否达到原盈利预测及其原因作出说明

已达到 未达到 不适用

(三) 业绩承诺情况

适用 不适用

业绩承诺变更情况

适用 不适用

其他说明

适用 不适用

二、报告期内控股股东及其他关联方非经营性占用资金情况

适用 不适用

三、违规担保情况

适用 不适用

四、公司董事会对会计师事务所“非标准意见审计报告”的说明

适用 不适用

五、公司对会计政策、会计估计变更或重大会计差错更正原因和影响的分析说明

(一) 公司对会计政策、会计估计变更原因及影响的分析说明

适用 不适用

1、重要会计政策变更

适用 不适用

单位：元 币种：人民币

会计政策变更的内容和原因	受重要影响的报表项目名称	影响金额
2025年12月5日，财政部发布了《关于印发〈企业会计准则解释第19号〉的通知》（财会[2025]32号），规定“关于非同一控制下企业合并中补偿性资产的会计处理”、“关于处置原通过同一控制下企业合并取得子公司时相关资本公积的会计处理”、“关于采用电子支付系统结算的金融负债的终止确认”、“关于金融资产合同现金流量特征的评估及相关披露”和“关于指定为以公允价值计量且其变动计入其他综合收益的权益工具的披露”等相关内容，自2026年1月1日起施行。	无影响	-

调整过程及其他说明：

无

2、重要会计估计变更

适用 不适用

（二）公司对重大会计差错更正原因及影响的分析说明

适用 不适用

（三）与前任会计师事务所进行的沟通情况

适用 不适用

（四）审批程序及其他说明

适用 不适用

六、聘任、解聘会计师事务所情况

单位：元 币种：人民币

	现聘任
境内会计师事务所名称	中证天通会计师事务所（特殊普通合伙）
境内会计师事务所报酬	1,680,000
境内会计师事务所审计年限	21
境内会计师事务所注册会计师姓名	李朝辉、肖纓
境内会计师事务所注册会计师审计服务的累计年限	李朝辉（2年）、肖纓（1年）

	名称	报酬

内部控制审计会计师事务所	中证天通会计师事务所（特殊普通合伙）	530,000
--------------	--------------------	---------

聘任、解聘会计师事务所的情况说明

适用 不适用

审计期间改聘会计师事务所的情况说明

适用 不适用

审计费用较上一年度下降 20%以上（含 20%）的情况说明

适用 不适用

七、面临退市风险的情况

(一) 导致退市风险警示的原因

适用 不适用

(二) 公司拟采取的应对措施

适用 不适用

(三) 面临终止上市的情况和原因

适用 不适用

八、破产重整相关事项

适用 不适用

九、重大诉讼、仲裁事项

本年度公司有重大诉讼、仲裁事项 本年度公司无重大诉讼、仲裁事项

十、上市公司及其董事、高级管理人员、控股股东、实际控制人涉嫌违法违规、受到处罚及整改情况

适用 不适用

十一、报告期内公司及其控股股东、实际控制人诚信状况的说明

适用 不适用

十二、重大关联交易

(一)与日常经营相关的关联交易

1、已在临时公告披露且后续实施无进展或变化的事项

适用 不适用

2、已在临时公告披露，但有后续实施的进展或变化的事项

适用 不适用

3、临时公告未披露的事项

适用 不适用

(二)资产或股权收购、出售发生的关联交易

1、已在临时公告披露且后续实施无进展或变化的事项

适用 不适用

2、已在临时公告披露，但有后续实施的进展或变化的事项

适用 不适用

3、临时公告未披露的事项

适用 不适用

4、涉及业绩约定的，应当披露报告期内的业绩实现情况

适用 不适用

(三)共同对外投资的重大关联交易

1、已在临时公告披露且后续实施无进展或变化的事项

适用 不适用

2、已在临时公告披露，但有后续实施的进展或变化的事项

适用 不适用

3、临时公告未披露的事项

适用 不适用

(四)关联债权债务往来

1、已在临时公告披露且后续实施无进展或变化的事项

适用 不适用

2、已在临时公告披露，但有后续实施的进展或变化的事项

适用 不适用

3、临时公告未披露的事项

适用 不适用

(五)公司与存在关联关系的财务公司、公司控股财务公司与关联方之间的金融业务

适用 不适用

(六)其他

适用 不适用

十三、重大合同及其履行情况

(一) 托管、承包、租赁事项

1、托管情况

适用 不适用

2、承包情况

适用 不适用

3、租赁情况

适用 不适用

(二) 担保情况

√适用 □不适用

单位：元 币种：人民币

公司对外担保情况（不包括对子公司的担保）														
担保方	担保方与上市公司的关系	被担保方	担保金额	担保发生日期(协议签署日)	担保起始日	担保到期日	担保类型	担保物(如有)	担保是否已经履行完毕	担保是否逾期	担保逾期金额	反担保情况	是否为关联方担保	关联关系
报告期内担保发生额合计（不包括对子公司的担保）														
报告期末担保余额合计（A）（不包括对子公司的担保）														
公司及其子公司对子公司的担保情况														
报告期内对子公司担保发生额合计														
报告期末对子公司担保余额合计（B）							360,000,000							
公司担保总额情况（包括对子公司的担保）														
担保总额（A+B）							360,000,000							
担保总额占公司净资产的比例（%）							16.45							
其中：														
为股东、实际控制人及其关联方提供担保的金额（C）														
直接或间接为资产负债率超过70%的被担保对象提供的债务担保金额（D）														
担保总额超过净资产50%部分的金额（E）														
上述三项担保金额合计（C+D+E）														
未到期担保可能承担连带清偿责任说明														
担保情况说明														

(三) 委托他人进行现金资产管理的情况

1、委托理财情况

(1). 委托理财总体情况

适用 不适用

其他情况

适用 不适用

(2). 单项委托理财情况

适用 不适用

其他情况

适用 不适用

(3). 委托理财减值准备

适用 不适用

2、委托贷款情况

(1). 委托贷款总体情况

适用 不适用

其他情况

适用 不适用

(2). 单项委托贷款情况

适用 不适用

其他情况

适用 不适用

(3). 委托贷款减值准备

适用 不适用

3、其他情况

适用 不适用

(四) 其他重大合同

适用 不适用

十四、募集资金使用进展说明

适用 不适用

十五、其他对投资者作出价值判断和投资决策有重大影响的重大事项的说明

适用 不适用

1、2024 年 4 月，因公司产品艾迪注射液存在药材提取的部分工序未按照批件工艺进行操作等行为，不符合《药品生产质量管理规范》的规定，贵州省药品监督管理局对公司出具了行政监管措施通知书——《暂停生产、销售通知书》（黔药监生产（药化）暂停[2024]2号），公司自收到本通知后立即暂停生产、销售艾迪注射液产品。详情请见公司分别于 2024 年 4 月 13 日和 2024 年 4 月 19 日披露在《中国证券报》《证券时报》《证券日报》《上海证券报》及上海证券交易所网站（<http://www.sse.com.cn>）上的《贵州益佰制药股份有限公司关于收到贵州省药品监督管理局行政处罚告知书的公告》（2024-007）、《贵州益佰制药股份有限公司关于收到贵州省药品监督管理局〈行政处罚决定书〉及〈行政监管措施通知书〉的公告》（2024-016）。

截至报告期末，艾迪注射液未恢复生产，是否能恢复生产具有不确定性。

2、2025 年 8 月，公司产品小儿止咳糖浆涉及个别记录企业未如实填写，部分电子数据未能采用可靠的方式进行记录，贵州省药品监督管理局对公司出具了《暂停生产、销售通知书》（黔药监生产（药化）暂停[2025]4号），公司自收到本通知后立即暂停生产、销售小儿止咳糖浆产品。

2025 年 9 月，经整改，公司收到贵州省药品监督管理局出具的《暂停生产/销售解除通知书》（黔药监生产（药化）停解[2025]6号），公司恢复了小儿止咳糖浆产品的生产、销售。详情请见公司分别于 2025 年 8 月 6 日和 2025 年 9 月 18 日披露在《中国证券报》《证券时报》《证券日

报》《上海证券报》及上海证券交易所网站（<http://www.sse.com.cn>）上的《贵州益佰制药股份有限公司关于收到贵州省药品监督管理局〈暂停生产、销售通知书〉的公告》（2025-021）、《贵州益佰制药股份有限公司关于收到贵州省药品监督管理局〈暂停生产/销售解除通知书〉的公告》（2025-029）。

第六节 股份变动及股东情况

一、股本变动情况

(一) 股份变动情况表

1、股份变动情况表

报告期内，公司股份总数及股本结构未发生变化。

2、股份变动情况说明

适用 不适用

3、股份变动对最近一年和最近一期每股收益、每股净资产等财务指标的影响（如有）

适用 不适用

4、公司认为必要或证券监管机构要求披露的其他内容

适用 不适用

(二) 限售股份变动情况

适用 不适用

二、证券发行与上市情况

(一) 截至报告期内证券发行情况

适用 不适用

截至报告期内证券发行情况的说明（存续期内利率不同的债券，请分别说明）：

适用 不适用

(二) 公司股份总数及股东结构变动及公司资产和负债结构的变动情况

适用 不适用

(三) 现存的内部职工股情况

适用 不适用

三、股东和实际控制人情况

(一) 股东总数

截至报告期末普通股股东总数(户)	48,843
年度报告披露日前上一月末的普通股股东总数(户)	45,929
截至报告期末表决权恢复的优先股股东总数(户)	-
年度报告披露日前上一月末表决权恢复的优先股股东总数(户)	-

(二) 截至报告期末前十名股东、前十名流通股股东(或无限售条件股东)持股情况表

单位：股

前十名股东持股情况(不含通过转融通出借股份)							
股东名称 (全称)	报告期内增 减	期末持股数量	比例 (%)	持有有 限售条 件股份 数量	质押、标记或冻结 情况		股东性质
					股份 状态	数量	
窦啟玲	0	185,457,636	23.42	0	质押	21,000,000	境内自然人
吕良丰	-1,721,408	21,769,152	2.75	0	无	0	境内自然人
张素芬	4,000,000	17,230,000	2.18	0	无	0	境内自然人
郎洪平	0	7,912,009	1.00	0	无	0	境内自然人
何忠平	1,531,900	3,966,900	0.50	0	无	0	境内自然人
何小红	794,800	3,900,600	0.49	0	无	0	境内自然人
陈广其	1,011,000	3,555,900	0.45	0	无	0	境内自然人
戴文萍	3,289,001	3,289,001	0.42	0	无	0	境内自然人
MERRILL LYNCH INTERNATIO NAL	2,707,713	2,751,700	0.35	0	无	0	境外法人
高盛公司有 限责任公司	2,232,704	2,746,030	0.35	0	无	0	境外法人
前十名无限售条件股东持股情况(不含通过转融通出借股份)							
股东名称	持有无限售条件流通股的数量	股份种类及数量					
		种类	数量				
窦啟玲	185,457,636	人民币普通股	185,457,636				
吕良丰	21,769,152	人民币普通股	21,769,152				
张素芬	17,230,000	人民币普通股	17,230,000				
郎洪平	7,912,009	人民币普通股	7,912,009				
何忠平	3,966,900	人民币普通股	3,966,900				

何小红	3,900,600	人民币普通股	3,900,600
陈广其	3,555,900	人民币普通股	3,555,900
戴文萍	3,289,001	人民币普通股	3,289,001
MERRILL LYNCH INTERNATIONAL	2,751,700	人民币普通股	2,751,700
高盛公司有限责任公司	2,746,030	人民币普通股	2,746,030
前十名股东中回购专户情况说明	截至报告期末，贵州益佰制药股份有限公司回购专用证券账户持股7,533,500股，占公司期末总股本的0.95%。		
上述股东委托表决权、受托表决权、放弃表决权的说明	无		
上述股东关联关系或一致行动的说明	公司未知前十名股东之间是否有关联关系，也未知前十名股东是否属于《上市公司收购管理办法》中规定的一致行动人。		
表决权恢复的优先股股东及持股数量的说明	无		

持股5%以上股东、前十名股东及前十名无限售流通股股东参与转融通业务出借股份情况

适用 不适用

前十名股东及前十名无限售流通股股东因转融通出借/归还原因导致较上期发生变化

适用 不适用

前十名有限售条件股东持股数量及限售条件

适用 不适用

(三) 战略投资者或一般法人因配售新股成为前10名股东

适用 不适用

四、控股股东及实际控制人情况

(一) 控股股东情况

1、法人

适用 不适用

2、 自然人

适用 不适用

姓名	窦啟玲
国籍	中国
是否取得其他国家或地区居留权	否
主要职业及职务	董事长

3、 公司不存在控股股东情况的特别说明

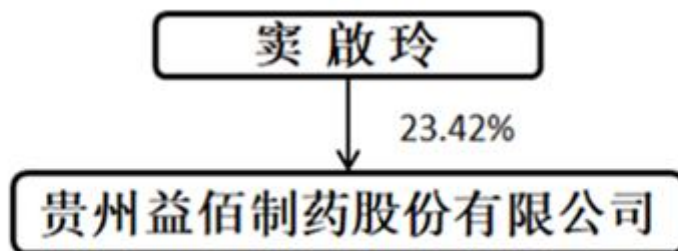
适用 不适用

4、 报告期内控股股东变更情况的说明

适用 不适用

5、 公司与控股股东之间的产权及控制关系的方框图

适用 不适用



(二) 实际控制人情况

1、 法人

适用 不适用

2、 自然人

适用 不适用

姓名	窦啟玲
国籍	中国
是否取得其他国家或地区居留权	否
主要职业及职务	董事长
过去 10 年曾控股的境内外上市公司情况	无

3、 公司不存在实际控制人情况的特别说明

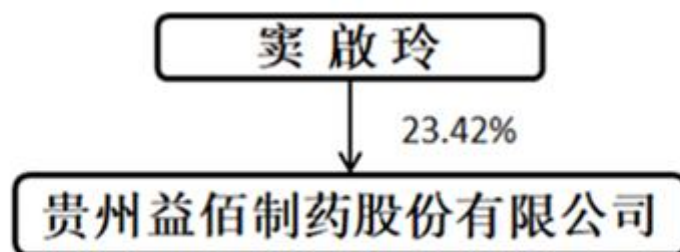
适用 不适用

4、 报告期内公司控制权发生变更的情况说明

适用 不适用

5、 公司与实际控制人之间的产权及控制关系的方框图

适用 不适用



6、 实际控制人通过信托或其他资产管理方式控制公司

适用 不适用

(三) 控股股东及实际控制人其他情况介绍

适用 不适用

五、 公司控股股东或第一大股东及其一致行动人累计质押股份数量占其所持公司股份数量比例达到 80%以上

适用 不适用

六、 其他持股在百分之十以上的法人股东

适用 不适用

七、股份限制减持情况说明

适用 不适用

八、股份回购在报告期的具体实施情况

适用 不适用

九、优先股相关情况

适用 不适用

第七节 债券相关情况

一、公司债券（含企业债券）和非金融企业债务融资工具

适用 不适用

二、可转换公司债券情况

适用 不适用

第八节 财务报告

一、审计报告

√适用 □不适用

一、审计意见

我们审计了贵州益佰制药股份有限公司（以下简称“益佰制药公司”）财务报表，包括2025年12月31日的合并及母公司资产负债表，2025年度的合并及母公司利润表、合并及母公司现金流量表、合并及母公司股东权益变动表以及相关财务报表附注。

我们认为，后附的财务报表在所有重大方面按照企业会计准则的规定编制，公允反映了益佰制药公司2025年12月31日的合并及母公司财务状况以及2025年度的合并及母公司经营成果和现金流量。

二、形成审计意见的基础

我们按照中国注册会计师审计准则的规定执行了审计工作。审计报告的“注册会计师对财务报表审计的责任”部分进一步阐述了我们在这些准则下的责任。按照中国注册会计师职业道德守则，我们独立于益佰制药公司，并履行了职业道德方面的其他责任。我们相信，我们获取的审计证据是充分、适当的，为发表审计意见提供了基础。

三、关键审计事项

关键审计事项是我们根据职业判断，认为对本期财务报表审计最为重要的事项。这些事项的应对以对财务报表整体进行审计并形成审计意见为背景，我们不对这些事项单独发表意见。

我们确定下列事项是需要在审计报告中沟通的关键审计事项：

（一）收入确认

1、事项描述

如财务报表附注五、34及附注七、61所述。

2025年度益佰制药公司营业收入为18.63亿元，其中：药品销售收入占比77.64%。由于主营业务收入金额重大且为关键业绩指标，从而存在管理层为了达到特定目标或期望而操纵收入确认时点的固有风险，因此我们将收入确认确定为关键审计事项。

2、审计应对

我们实施的主要审计程序如下：

（1）了解和评价益佰制药公司管理层对营业收入确认相关内部控制的设计，并测试了关键控制执行的有效性。

(2) 检查营业收入确认的会计政策是否发生重大变化，检查营业收入确认是否符合相关会计政策。

(3) 选取样本检查销售合同，识别客户取得商品或服务控制权转移相关的合同条款与条件，评价公司的收入确认时点是否符合企业会计准则的要求。

(4) 获取本年度销售清单，对本年记录的收入交易选取样本，检查相关销售合同或订单、销售发票、随货同行单、客户签收单、银行回单等支持性文件。

(5) 针对资产负债表日前后确认的收入，抽查随货同行单（出库单），物流运单、客户签收单等支持性文件，并结合存货盘点情况，评估收入是否在恰当的会计期间确认。

(6) 向主要客户函证销售发生额及应收账款余额情况，对未回函的客户实施替代审计程序。

(7) 评价管理层对收入的财务报表披露是否恰当。

(二) 销售费用的确认与计量

1、事项描述

如财务报表附注七、63 所述。

2025 年度益佰制药公司销售费用为 8.23 亿元，公司销售费用率由 2024 年度 50.45% 下降至 2025 年度 44.17%。销售费用对益佰制药公司经营业绩影响重大，为此，我们将销售费用的确认与计量确定为关键审计事项。

2、审计应对

我们就销售费用实施的审计程序主要包括：

(1) 了解和评价销售费用相关的内部控制的设计及运行的有效性。

(2) 对销售费用政策、预算审批、执行情况进行检查。

(3) 对销售费用实施分析程序，复核销售费用的合理性。

(4) 检查产品推广及促销费用合同、验收单等业务资料，进行相应的测算，与财务系统确认数据进行核对，确认是否一致。

(5) 对大额发生额进行抽凭检查，检查报销是否符合规定、原始单据是否齐全、是否经过适当的审批。

(6) 检查经销商、推广服务商与公司及其关联方的关联关系及交易公允性。

(7) 选取样本对产品推广及促销费用进行函证。

(8) 实施截止性测试，关注是否存在重大跨期的情形。

四、其他信息

益佰制药公司管理层（以下简称管理层）对其他信息负责。其他信息包括益佰制药公司 2025 年年度报告中涵盖的信息，但不包括财务报表和我们的审计报告。

我们对财务报表发表的审计意见不涵盖其他信息，我们也不对其他信息发表任何形式的鉴证结论。

结合我们对财务报表的审计，我们的责任是阅读其他信息，在此过程中，考虑其他信息是否与财务报表或我们在审计过程中了解到的情况存在重大不一致或者似乎存在重大错报。

基于我们已执行的工作，如果我们确定其他信息存在重大错报，我们应当报告该事实。在这方面，我们无任何事项需要报告。

五、管理层和治理层对财务报表的责任

益佰制药公司管理层负责按照企业会计准则的规定编制财务报表，使其实现公允反映，并设计、执行和维护必要的内部控制，以使财务报表不存在由于舞弊或错误导致的重大错报。

在编制财务报表时，管理层负责评估益佰制药公司的持续经营能力，披露与持续经营相关的事项（如适用），并运用持续经营假设，除非管理层计划清算益佰制药公司、终止营运或别无其他现实的选择。

治理层负责监督益佰制药公司的财务报告过程。

六、注册会计师对财务报表审计的责任

我们的目标是对财务报表整体是否不存在由于舞弊或错误导致的重大错报获取合理保证，并出具包含审计意见的审计报告。合理保证是高水平的保证，但并不能保证按照审计准则执行的审计在某一重大错报存在时总能发现。错报可能由于舞弊或错误导致，如果合理预期错报单独或汇总起来可能影响财务报表使用者依据财务报表作出的经济决策，则通常认为错报是重大的。

在按照审计准则执行审计工作的过程中，我们运用职业判断，并保持职业怀疑。同时，我们也执行以下工作：

（一）识别和评估由于舞弊或错误导致的财务报表重大错报风险，设计和实施审计程序以应对这些风险，并获取充分、适当的审计证据，作为发表审计意见的基础。由于舞弊可能涉及串通、伪造、故意遗漏、虚假陈述或凌驾于内部控制之上，未能发现由于舞弊导致的重大错报的风险高于未能发现由于错误导致的重大错报的风险。

（二）了解与审计相关的内部控制，以设计恰当的审计程序。

（三）评价管理层选用会计政策的恰当性和作出会计估计及相关披露的合理性。

（四）对管理层使用持续经营假设的恰当性得出结论。同时，根据获取的审计证据，就可能导致对益佰制药公司的持续经营能力产生重大疑虑的事项或情况是否存在重大不确定性得出结论。

如果我们得出结论认为存在重大不确定性，审计准则要求我们在审计报告中提请报表使用者注意财务报表中的相关披露；如果披露不充分，我们应当发表非无保留意见。我们的结论基于截至审计报告日可获得的信息。然而，未来的事项或情况可能导致益佰制药公司不能持续经营。

（五）评价财务报表的总体列报、结构和内容，并评价财务报表是否公允反映相关交易和事项。

（六）就益佰制药公司中实体或业务活动的财务信息获取充分、适当的审计证据，以对财务报表发表意见。我们负责指导、监督和执行集团审计，并对审计意见承担全部责任。

我们与治理层就计划的审计范围、时间安排和重大审计发现等事项进行沟通，包括沟通我们在审计中识别出的值得关注的内部控制缺陷。

我们还就已遵守与独立性相关的职业道德要求向治理层提供声明，并与治理层沟通可能被合理认为影响我们独立性的所有关系和其他事项，以及相关的防范措施（如适用）。

从与治理层沟通过的事项中，我们确定哪些事项对本期财务报表审计最为重要，因而构成关键审计事项。我们在审计报告中描述这些事项，除非法律法规禁止公开披露这些事项，或在极少数情形下，如果合理预期在审计报告中沟通某事项造成的负面后果超过在公众利益方面产生的益处，我们确定不应在审计报告中沟通该事项。

中证天通会计师事务所

（特殊普通合伙）

中国·北京

中国注册会计师：李朝辉

（项目合伙人）

中国注册会计师：肖纓

2026年4月21日

二、财务报表

合并资产负债表

2025年12月31日

编制单位：贵州益佰制药股份有限公司

单位：元 币种：人民币

项目	附注七	2025年12月31日	2024年12月31日
流动资产：			
货币资金	1	447,132,630.97	521,007,309.87
结算备付金			
拆出资金			
交易性金融资产			
衍生金融资产			
应收票据	4	209,636,740.01	337,574,641.63
应收账款	5	167,337,657.67	191,361,480.24
应收款项融资			
预付款项	8	8,533,498.69	13,747,641.74
应收保费			
应收分保账款			
应收分保合同准备金			
其他应收款	9	31,882,798.42	19,229,782.13
其中：应收利息			
应收股利			
买入返售金融资产			
存货	10	546,902,616.32	607,774,905.96
其中：数据资源			
合同资产			
持有待售资产			
一年内到期的非流动资产			
其他流动资产	13	36,291,808.28	59,330,333.32
流动资产合计		1,447,717,750.36	1,750,026,094.89
非流动资产：			
发放贷款和垫款			
债权投资			
其他债权投资			
长期应收款			
长期股权投资	17	34,802,100.76	35,101,388.03
其他权益工具投资	18	1,093,625.97	1,312,880.51
其他非流动金融资产			
投资性房地产			
固定资产	21	1,445,207,657.59	1,602,546,475.65

在建工程	22	2,180,557.22	699,426.57
生产性生物资产	23	19,594,943.11	15,286,302.46
油气资产			
使用权资产	25	7,126,500.79	29,517,877.48
无形资产	26	312,294,392.62	319,558,174.21
其中：数据资源			
开发支出			
其中：数据资源			
商誉	27		131,262,741.12
长期待摊费用	28	77,821,638.61	103,469,961.57
递延所得税资产	29	77,813,654.72	90,342,190.82
其他非流动资产	30	16,182,841.01	20,577,728.17
非流动资产合计		1,994,117,912.40	2,349,675,146.59
资产总计		3,441,835,662.76	4,099,701,241.48
流动负债：			
短期借款	32	413,928,393.94	380,928,986.10
向中央银行借款			
拆入资金			
交易性金融负债			
衍生金融负债			
应付票据			
应付账款	36	102,985,998.77	124,483,297.23
预收款项			
合同负债	38	24,278,195.27	27,124,413.57
卖出回购金融资产款			
吸收存款及同业存放			
代理买卖证券款			
代理承销证券款			
应付职工薪酬	39	45,505,503.51	45,575,128.40
应交税费	40	17,690,297.99	22,236,961.61
其他应付款	41	114,789,710.54	109,773,639.89
其中：应付利息		171,203.52	171,203.52
应付股利			
应付手续费及佣金			
应付分保账款			
持有待售负债			
一年内到期的非流动负债	43	188,168,033.53	235,089,377.73
其他流动负债	44	1,529,319.41	3,800,686.87
流动负债合计		908,875,452.96	949,012,491.40
非流动负债：			
保险合同准备金			
长期借款	45	100,139,169.12	307,516,836.78

应付债券			
其中：优先股			
永续债			
租赁负债	47	2,359,153.80	22,905,549.85
长期应付款	48	37,555,000.00	83,877,534.76
长期应付职工薪酬			
预计负债	50	2,201,492.07	899,991.93
递延收益	51	88,165,024.01	94,639,954.63
递延所得税负债	29	31,936,395.36	34,738,580.68
其他非流动负债			
非流动负债合计		262,356,234.36	544,578,448.63
负债合计		1,171,231,687.32	1,493,590,940.03
所有者权益（或股东权益）：			
实收资本（或股本）	53	791,927,400.00	791,927,400.00
其他权益工具			
其中：优先股			
永续债			
资本公积	55	681,591,861.64	653,836,676.92
减：库存股	56	25,004,481.14	25,004,481.14
其他综合收益	57	281,824.94	446,265.84
专项储备			
盈余公积	59	314,569,579.33	314,569,579.33
一般风险准备			
未分配利润	60	424,420,689.59	753,983,015.54
归属于母公司所有者权益（或股东权益）合计		2,187,786,874.36	2,489,758,456.49
少数股东权益		82,817,101.08	116,351,844.96
所有者权益（或股东权益）合计		2,270,603,975.44	2,606,110,301.45
负债和所有者权益（或股东权益）总计		3,441,835,662.76	4,099,701,241.48

公司负责人：窦啟玲 主管会计工作负责人：窦雅琪 会计机构负责人：曾宪体

母公司资产负债表

2025年12月31日

编制单位：贵州益佰制药股份有限公司

单位：元 币种：人民币

项目	附注十九	2025年12月31日	2024年12月31日
流动资产：			
货币资金		189,796,821.98	213,445,191.82

交易性金融资产			
衍生金融资产			
应收票据		86,047,453.00	144,492,591.03
应收账款	1	31,258,871.62	35,150,545.54
应收款项融资			
预付款项		6,168,094.84	7,197,331.35
其他应收款	2	17,864,088.52	12,441,233.39
其中：应收利息			
应收股利			
存货		129,268,354.83	160,303,575.14
其中：数据资源			
合同资产			
持有待售资产			
应收内部单位款		649,090,679.31	513,019,165.69
一年内到期的非流动资产			
其他流动资产		808,332.36	18,506,435.14
流动资产合计		1,110,302,696.46	1,104,556,069.10
非流动资产：			
债权投资			
其他债权投资			
长期应收款			
长期股权投资	3	829,836,214.30	848,586,818.25
其他权益工具投资			
其他非流动金融资产			
投资性房地产			
固定资产		476,347,914.16	531,069,124.78
在建工程			68,807.34
生产性生物资产			
油气资产			
使用权资产			
无形资产		165,875,825.57	174,636,217.39
其中：数据资源			
开发支出			
其中：数据资源			
商誉			
长期待摊费用		213,252.32	254,184.03
递延所得税资产		57,455,459.87	62,985,104.39
其他非流动资产		4,058,195.00	1,306,042.15
非流动资产合计		1,533,786,861.22	1,618,906,298.33
资产总计		2,644,089,557.68	2,723,462,367.43
流动负债：			
短期借款		413,928,393.94	380,928,986.10

交易性金融负债			
衍生金融负债			
应付票据			
应付账款		12,884,903.33	28,493,906.90
预收款项			
合同负债		7,087,746.57	11,280,599.45
应付职工薪酬		16,466,182.10	13,724,918.83
应交税费		3,436,646.60	2,644,560.74
其他应付款		65,990,919.92	43,588,903.16
其中：应付利息			
应付股利			
应付内部单位款		171,719,925.26	452,293,245.65
持有待售负债			
一年内到期的非流动负债		50,023,398.58	184,000,746.94
其他流动负债		761,668.23	1,689,350.77
流动负债合计		742,299,784.53	1,118,645,218.54
非流动负债：			
长期借款			
应付债券			
其中：优先股			
永续债			
租赁负债			
长期应付款		37,555,000.00	
长期应付职工薪酬			
预计负债		321,492.07	899,991.93
递延收益		10,967,166.42	11,148,666.46
递延所得税负债		23,779,277.99	23,423,844.57
其他非流动负债			
非流动负债合计		72,622,936.48	35,472,502.96
负债合计		814,922,721.01	1,154,117,721.50
所有者权益（或股东权益）：			
实收资本（或股本）		791,927,400.00	791,927,400.00
其他权益工具			
其中：优先股			
永续债			
资本公积		768,387,751.52	768,387,751.52
减：库存股		25,004,481.14	25,004,481.14
其他综合收益			
专项储备			
盈余公积		314,569,579.33	314,569,579.33
未分配利润		-20,713,413.04	-280,535,603.78

所有者权益（或股东权益）合计		1,829,166,836.67	1,569,344,645.93
负债和所有者权益（或股东权益）总计		2,644,089,557.68	2,723,462,367.43

公司负责人：窦啟玲 主管会计工作负责人：窦雅琪 会计机构负责人：曾宪体

合并利润表

2025年1—12月

单位：元 币种：人民币

项目	附注七	2025年度	2024年度
一、营业总收入		1,862,920,853.13	2,174,031,578.87
其中：营业收入	61	1,862,920,853.13	2,174,031,578.87
利息收入			
已赚保费			
手续费及佣金收入			
二、营业总成本		2,001,366,895.95	2,434,804,131.13
其中：营业成本	61	751,460,808.48	829,439,868.55
利息支出			
手续费及佣金支出			
退保金			
赔付支出净额			
提取保险责任准备金净额			
保单红利支出			
分保费用			
税金及附加	62	31,457,220.29	31,964,513.94
销售费用	63	822,931,542.08	1,096,787,271.38
管理费用	64	290,532,433.13	356,353,860.05
研发费用	65	84,269,082.59	100,501,932.50
财务费用	66	20,715,809.38	19,756,684.71
其中：利息费用		23,374,518.45	26,394,706.81
利息收入		3,767,249.28	7,034,545.99
加：其他收益	67	24,168,885.77	21,616,488.72
投资收益（损失以“-”号填列）	68	-214,599.61	338,405.75
其中：对联营企业和合营企业的投资收益		-299,287.27	30,502.33
以摊余成本计量的金融资产终止确认收益			
汇兑收益（损失以“-”号填列）			

净敞口套期收益（损失以“-”号填列）			
公允价值变动收益（损失以“-”号填列）			
信用减值损失（损失以“-”号填列）	71	-2,794,771.52	4,696,452.48
资产减值损失（损失以“-”号填列）	72	-159,485,265.14	-78,911,500.40
资产处置收益（损失以“-”号填列）	73	-27,210,380.43	779,233.88
三、营业利润（亏损以“-”号填列）		-303,982,173.75	-312,253,471.83
加：营业外收入	74	4,710,784.35	1,842,206.48
减：营业外支出	75	12,476,946.30	22,109,446.94
四、利润总额（亏损总额以“-”号填列）		-311,748,335.70	-332,520,712.29
减：所得税费用	76	23,593,549.41	2,153,275.09
五、净利润（净亏损以“-”号填列）		-335,341,885.11	-334,673,987.38
（一）按经营持续性分类			
1. 持续经营净利润（净亏损以“-”号填列）		-335,341,885.11	-334,673,987.38
2. 终止经营净利润（净亏损以“-”号填列）			
（二）按所有权归属分类			
1. 归属于母公司股东的净利润（净亏损以“-”号填列）		-329,562,325.95	-317,215,358.07
2. 少数股东损益（净亏损以“-”号填列）		-5,779,559.16	-17,458,629.31
六、其他综合收益的税后净额		-164,440.90	-198,981.06
（一）归属母公司所有者的其他综合收益的税后净额		-164,440.90	-198,981.06
1. 不能重分类进损益的其他综合收益		-164,440.90	-198,981.06
（1）重新计量设定受益计划变动额			
（2）权益法下不能转损益的其他综合收益			
（3）其他权益工具投资公允价值变动	77	-164,440.90	-198,981.06
（4）企业自身信用风险公允价值变动			

2. 将重分类进损益的其他综合收益			
(1) 权益法下可转损益的其他综合收益			
(2) 其他债权投资公允价值变动			
(3) 金融资产重分类计入其他综合收益的金额			
(4) 其他债权投资信用减值准备			
(5) 现金流量套期储备			
(6) 外币财务报表折算差额			
(7) 其他			
(二) 归属于少数股东的其他综合收益的税后净额			
七、综合收益总额		-335,506,326.01	-334,872,968.44
(一) 归属于母公司所有者的综合收益总额		-329,726,766.85	-317,414,339.13
(二) 归属于少数股东的综合收益总额		-5,779,559.16	-17,458,629.31
八、每股收益：			
(一) 基本每股收益(元/股)		-0.420	-0.402
(二) 稀释每股收益(元/股)		-0.420	-0.402

本期发生同一控制下企业合并的，被合并方在合并前实现的净利润为：0元，上期被合并方实现的净利润为：0元。

公司负责人：窦啟玲 主管会计工作负责人：窦雅琪 会计机构负责人：曾宪体

母公司利润表

2025年1—12月

单位：元 币种：人民币

项目	附注十九	2025年度	2024年度
一、营业收入	4	611,231,731.63	766,843,039.14
减：营业成本	4	198,518,511.89	257,712,683.93
税金及附加		15,128,323.71	15,323,823.44
销售费用		389,855,117.21	530,513,157.14
管理费用		124,969,917.69	172,172,347.44
研发费用		20,195,508.12	34,620,653.86
财务费用		7,452,574.17	11,567,364.44
其中：利息费用		8,342,643.48	14,341,857.34
利息收入		1,068,438.05	2,888,713.81
加：其他收益		8,924,632.93	8,140,256.99

投资收益（损失以“-”号填列）	5	525,010,712.73	30,502.33
其中：对联营企业和合营企业的投资收益		-299,287.27	30,502.33
以摊余成本计量的金融资产终止确认收益			
净敞口套期收益（损失以“-”号填列）			
公允价值变动收益（损失以“-”号填列）			
信用减值损失（损失以“-”号填列）		-673,941.14	2,682,152.55
资产减值损失（损失以“-”号填列）		-118,285,142.99	-139,648,650.83
资产处置收益（损失以“-”号填列）			689,718.64
二、营业利润（亏损以“-”号填列）		270,088,040.37	-383,173,011.43
加：营业外收入		1,863,263.08	39,997.88
减：营业外支出		2,720,089.58	16,257,007.42
三、利润总额（亏损总额以“-”号填列）		269,231,213.87	-399,390,020.97
减：所得税费用		9,409,023.13	-33,726,098.12
四、净利润（净亏损以“-”号填列）		259,822,190.74	-365,663,922.85
（一）持续经营净利润（净亏损以“-”号填列）		259,822,190.74	-365,663,922.85
（二）终止经营净利润（净亏损以“-”号填列）			
五、其他综合收益的税后净额			
（一）不能重分类进损益的其他综合收益			
1. 重新计量设定受益计划变动额			
2. 权益法下不能转损益的其他综合收益			
3. 其他权益工具投资公允价值变动			
4. 企业自身信用风险公允价值变动			
（二）将重分类进损益的其他综合收益			

1. 权益法下可转损益的其他综合收益			
2. 其他债权投资公允价值变动			
3. 金融资产重分类计入其他综合收益的金额			
4. 其他债权投资信用减值准备			
5. 现金流量套期储备			
6. 外币财务报表折算差额			
7. 其他			
六、综合收益总额		259,822,190.74	-365,663,922.85
七、每股收益：			
（一）基本每股收益(元/股)			
（二）稀释每股收益(元/股)			

公司负责人：窦啟玲 主管会计工作负责人：窦雅琪 会计机构负责人：曾宪体

合并现金流量表

2025年1—12月

单位：元 币种：人民币

项目	附注七	2025年度	2024年度
一、经营活动产生的现金流量：			
销售商品、提供劳务收到的现金		2,150,921,833.98	2,498,962,508.56
客户存款和同业存放款项净增加额			
向中央银行借款净增加额			
向其他金融机构拆入资金净增加额			
收到原保险合同保费取得的现金			
收到再保业务现金净额			
保户储金及投资款净增加额			
收取利息、手续费及佣金的现金			
拆入资金净增加额			
回购业务资金净增加额			
代理买卖证券收到的现金净额			
收到的税费返还		3,189,148.11	75,315.10
收到其他与经营活动有关的现金	78	90,845,196.77	57,907,028.04
经营活动现金流入小计		2,244,956,178.86	2,556,944,851.70

购买商品、接受劳务支付的现金		445,324,871.82	573,408,543.23
客户贷款及垫款净增加额			
存放中央银行和同业款项净增加额			
支付原保险合同赔付款项的现金			
拆出资金净增加额			
支付利息、手续费及佣金的现金			
支付保单红利的现金			
支付给职工及为职工支付的现金		495,699,262.98	569,805,756.03
支付的各项税费		165,541,054.17	193,818,082.34
支付其他与经营活动有关的现金	78	881,685,777.55	1,133,039,433.22
经营活动现金流出小计		1,988,250,966.52	2,470,071,814.82
经营活动产生的现金流量净额		256,705,212.34	86,873,036.88
二、投资活动产生的现金流量：			
收回投资收到的现金			13,007.41
取得投资收益收到的现金		84,687.66	
处置固定资产、无形资产和其他长期资产收回的现金净额		6,903,944.23	1,170,770.00
处置子公司及其他营业单位收到的现金净额			
收到其他与投资活动有关的现金	78		11,303,104.00
投资活动现金流入小计		6,988,631.89	12,486,881.41
购建固定资产、无形资产和其他长期资产支付的现金		34,992,693.77	96,321,108.52
投资支付的现金			20,000,000.00
质押贷款净增加额			
取得子公司及其他营业单位支付的现金净额			
支付其他与投资活动有关的现金			2,601.48
投资活动现金流出小计		34,992,693.77	116,323,710.00
投资活动产生的现金流量净额		-28,004,061.88	-103,836,828.59
三、筹资活动产生的现金流量：			
吸收投资收到的现金			

其中：子公司吸收少数股东投资收到的现金			
取得借款收到的现金		515,999,999.50	560,000,000.00
收到其他与筹资活动有关的现金			
筹资活动现金流入小计		515,999,999.50	560,000,000.00
偿还债务支付的现金		754,797,667.66	596,249,335.14
分配股利、利润或偿付利息支付的现金		28,686,363.33	86,874,598.46
其中：子公司支付给少数股东的股利、利润			
支付其他与筹资活动有关的现金	78	35,082,856.28	36,582,433.59
筹资活动现金流出小计		818,566,887.27	719,706,367.19
筹资活动产生的现金流量净额		-302,566,887.77	-159,706,367.19
四、汇率变动对现金及现金等价物的影响		-8,941.59	-3,249.09
五、现金及现金等价物净增加额		-73,874,678.90	-176,673,407.99
加：期初现金及现金等价物余额		519,007,309.87	695,680,717.86
六、期末现金及现金等价物余额		445,132,630.97	519,007,309.87

公司负责人：窦啟玲 主管会计工作负责人：窦雅琪 会计机构负责人：曾宪体

母公司现金流量表

2025年1—12月

单位：元 币种：人民币

项目	附注	2025年度	2024年度
一、经营活动产生的现金流量：			
销售商品、提供劳务收到的现金		721,288,807.55	1,050,306,909.28
收到的税费返还			
收到其他与经营活动有关的现金		68,740,564.31	25,842,895.46
经营活动现金流入小计		790,029,371.86	1,076,149,804.74
购买商品、接受劳务支付的现金		215,378,738.21	296,052,998.69
支付给职工及为职工支付的现金		192,548,086.16	232,126,391.71

支付的各项税费		76,692,413.13	86,855,988.55
支付其他与经营活动有关的现金		390,098,049.59	568,327,794.98
经营活动现金流出小计		874,717,287.09	1,183,363,173.93
经营活动产生的现金流量净额		-84,687,915.23	-107,213,369.19
二、投资活动产生的现金流量:			
收回投资收到的现金			
取得投资收益收到的现金		525,310,000.00	
处置固定资产、无形资产和其他长期资产收回的现金净额			972,510.00
处置子公司及其他营业单位收到的现金净额			
收到其他与投资活动有关的现金			
投资活动现金流入小计		525,310,000.00	972,510.00
购建固定资产、无形资产和其他长期资产支付的现金		7,925,486.07	6,540,090.18
投资支付的现金		23,000,000.00	359,013.60
取得子公司及其他营业单位支付的现金净额			
支付其他与投资活动有关的现金			
投资活动现金流出小计		30,925,486.07	6,899,103.78
投资活动产生的现金流量净额		494,384,513.93	-5,926,593.78
三、筹资活动产生的现金流量:			
吸收投资收到的现金			
取得借款收到的现金		475,999,999.50	370,000,000.00
收到其他与筹资活动有关的现金		183,690,000.00	251,000,000.00
筹资活动现金流入小计		659,689,999.50	621,000,000.00
偿还债务支付的现金		606,820,000.00	552,044,997.09
分配股利、利润或偿付利息支付的现金		15,765,751.79	77,081,271.50
支付其他与筹资活动有关的现金		470,449,216.25	136,205,387.77
筹资活动现金流出小计		1,093,034,968.04	765,331,656.36
筹资活动产生的现金流量净额		-433,344,968.54	-144,331,656.36
四、汇率变动对现金及现金等价物的影响			

五、现金及现金等价物净增加额		-23,648,369.84	-257,471,619.33
加：期初现金及现金等价物余额		211,445,191.82	468,916,811.15
六、期末现金及现金等价物余额		187,796,821.98	211,445,191.82

公司负责人：窦啟玲 主管会计工作负责人：窦雅琪 会计机构负责人：曾宪体

合并所有者权益变动表

2025年1—12月

单位：元 币种：人民币

项目	2025年度													少数股东权益	所有者权益合计
	归属于母公司所有者权益														
	实收资本 (或股本)	其他权益工具			资本公积	减：库存股	其他综合收益	专项储备	盈余公积	一般风险准备	未分配利润	其他	小计		
	优先股	永续债	其他												
一、上年年末余额	791,927,400.0				653,836,676.92	25,004,481.14	446,265.84		314,569,579.33		753,983,015.54		2,489,758,456.49	116,351,844.96	2,606,110,301.45
加：会计政策变更															
前期差错更正															
其他															
二、本年期初余额	791,927,400.0				653,836,676.92	25,004,481.14	446,265.84		314,569,579.33		753,983,015.54		2,489,758,456.49	116,351,844.96	2,606,110,301.45
三、本期增减变动金额（减少以“－”号填列）					27,755,184.72		-164,440.90				-329,562,325.95		-301,971,582.13	-33,534,743.88	-335,506,326.01
（一）综合收益总额							-164,440.90				-329,562,325.95		-329,726,766.85	-5,779,559.16	-335,506,326.01
（二）所有者投入和减少资本					27,755,184.72								27,755,184.72	-27,755,184.72	
1. 所有者投入的普通股															
2. 其他权益工具持有者投入资本															

3. 股份支付计入所有者权益的金额														
4. 其他				27,755,184.72							27,755,184.72	-27,755,184.72		
(三) 利润分配														
1. 提取盈余公积														
2. 提取一般风险准备														
3. 对所有者（或股东）的分配														
4. 其他														
(四) 所有者权益内部结转														
1. 资本公积转增资本（或股本）														
2. 盈余公积转增资本（或股本）														
3. 盈余公积弥补亏损														
4. 设定受益计划变动额结转留存收益														
5. 其他综合收益结转留存收益														
6. 其他														
(五) 专项储备														
1. 本期提取														
2. 本期使用														
(六) 其他														
四、本期期末余额	791,927,400.0			681,591,861.64	25,004,481.14	281,824.94		314,569,579.33		424,420,689.59		2,187,786,874.36	82,817,101.08	2,270,603,975.44

项目	2024年度													少数股东权益	所有者权益合计
	归属于母公司所有者权益														
	实收资本 (或股本)	其他权益工具			资本公积	减：库存股	其他综合收益	专项储备	盈余公积	一般风险准备	未分配利润	其他	小计		
	优 先 股	永 续 债	其 他												
一、上年年末余额	791,927,400.00				653,836,676.92		645,246.90		314,569,579.33		1,123,465,581.46		2,884,444,484.61	133,810,474.27	3,018,254,958.88
加：会计政策变更															
前期差错更正															
其他															
二、本年期初余额	791,927,400.00				653,836,676.92		645,246.90		314,569,579.33		1,123,465,581.46		2,884,444,484.61	133,810,474.27	3,018,254,958.88
三、本期增减变动金额（减少以“－”号填列）						25,004,481.14	-198,981.06				-369,482,565.92		-394,686,028.12	-17,458,629.31	-412,144,657.43
（一）综合收益总额							-198,981.06				-317,215,358.07		-317,414,339.13	-17,458,629.31	-334,872,968.44
（二）所有者投入和减少资本						25,004,481.14							-25,004,481.14		-25,004,481.14
1. 所有者投入的普通股															
2. 其他权益工具持有者投入资本															
3. 股份支付计入所有者权益的金额											-				

贵州益佰制药股份有限公司2025年年度报告

4. 其他						25,004,481.14							-25,004,481.14			-25,004,481.14
(三) 利润分配													-52,267,207.85			-52,267,207.85
1. 提取盈余公积																
2. 提取一般风险准备													-			
3. 对所有者（或股东）的分配													-52,267,207.85			-52,267,207.85
4. 其他																
(四) 所有者权益内部结转																
1. 资本公积转增资本（或股本）																
2. 盈余公积转增资本（或股本）																
3. 盈余公积弥补亏损																
4. 设定受益计划变动额结转留存收益																
5. 其他综合收益结转留存收益																
6. 其他																
(五) 专项储备																
1. 本期提取																
2. 本期使用																
(六) 其他																
四、本期期末余额	791,927,400.00				653,836,676.92	25,004,481.14	446,265.84		314,569,579.33				753,983,015.54	2,489,758,456.49	116,351,844.96	2,606,110,301.45

公司负责人：窦放玲 主管会计工作负责人：窦雅琪 会计机构负责人：曾宪体

母公司所有者权益变动表

2025年1—12月

单位：元 币种：人民币

项目	2025年度										
	实收资本 (或股本)	其他权益工具			资本公积	减：库存股	其他综合收益	专项储备	盈余公积	未分配利润	所有者权益 合计
		优先股	永续债	其他							
一、上年年末余额	791,927,400.00				768,387,751.52	25,004,481.14			314,569,579.33	-280,535,603.78	1,569,344,645.93
加：会计政策变更											
前期差错更正											
其他											
二、本年期初余额	791,927,400.00				768,387,751.52	25,004,481.14			314,569,579.33	-280,535,603.78	1,569,344,645.93
三、本期增减变动金额（减少以“-”号填列）										259,822,190.74	259,822,190.74
（一）综合收益总额										259,822,190.74	259,822,190.74
（二）所有者投入和减少资本											
1. 所有者投入的普通股											
2. 其他权益工具持有者投入资本											
3. 股份支付计入所有者权益的金额											
4. 其他											
（三）利润分配											
1. 提取盈余公积											
2. 对所有者（或股东）的分配											
3. 其他											

(四) 所有者权益内部结转										
1. 资本公积转增资本(或股本)										
2. 盈余公积转增资本(或股本)										
3. 盈余公积弥补亏损										
4. 设定受益计划变动额结转留存收益										
5. 其他综合收益结转留存收益										
6. 其他										
(五) 专项储备										
1. 本期提取										
2. 本期使用										
(六) 其他										
四、本期末余额	791,927,400.00				768,387,751.52	25,004,481.14		314,569,579.33	-20,713,413.04	1,829,166,836.67

项目	2024 年度										
	实收资本 (或股本)	其他权益工具			资本公积	减：库存股	其他综合收益	专项储备	盈余公积	未分配利润	所有者权益合计
		优先股	永续债	其他							
一、上年年末余额	791,927,400.00				768,387,751.52				314,569,579.33	137,395,526.92	2,012,280,257.77
加：会计政策变更											
前期差错更正											
其他											
二、本年期初余额	791,927,400.00				768,387,751.52				314,569,579.33	137,395,526.92	2,012,280,257.77
三、本期增减变动金额(减少以“-”号填列)						25,004,481.14				-417,931,130.70	-442,935,611.8
(一) 综合收益总额										-365,663,922.85	-365,663,922.85

(二) 所有者投入和减少资本					25,004,481.14						-25,004,481.14
1. 所有者投入的普通股											
2. 其他权益工具持有者投入资本											
3. 股份支付计入所有者权益的金额											
4. 其他					25,004,481.14						-25,004,481.14
(三) 利润分配									-52,267,207.85		-52,267,207.85
1. 提取盈余公积											
2. 对所有者(或股东)的分配									-52,267,207.85		-52,267,207.85
3. 其他											
(四) 所有者权益内部结转											
1. 资本公积转增资本(或股本)											
2. 盈余公积转增资本(或股本)											
3. 盈余公积弥补亏损											
4. 设定受益计划变动额结转留存收益											
5. 其他综合收益结转留存收益											
6. 其他											
(五) 专项储备											
1. 本期提取											
2. 本期使用											
(六) 其他											
四、本期期末余额	791,927,400.00				768,387,751.52	25,004,481.14			314,569,579.33	-280,535,603.78	1,569,344,645.93

公司负责人：窦啟玲 主管会计工作负责人：窦雅琪 会计机构负责人：曾宪体

三、公司基本情况

1、公司概况

√适用 □不适用

1、公司历史沿革

公司 2000 年 11 月经贵州省人民政府（黔府函[2000]785 号文）批准由贵州益佰制药有限公司整体改制而成，注册资本为 4,700.00 万元。

2004 年 3 月 1 日，经中国证券监督管理委员会证监发行字[2004]19 号文件核准，公司于 2004 年 3 月 8 日采用配售方式向社会公众发行人民币普通股（A 股）2,000.00 万股；公司 2004 年度股东大会审议通过了《公司 2004 年度资本公积金转增股本的预案》，2005 年 5 月 20 日转增股本人民币 1,340.00 万元；公司 2005 年度股东大会审议通过了《公司 2005 年度资本公积金转增股本的预案》，2006 年 5 月 13 日转增股本人民币 4,020.00 万元；公司 2007 年第二次临时股东大会审议通过了《公司 2006 年度资本公积金转增股本的预案》，2007 年 8 月 31 日转增股本人民币 6,030.00 万元；公司股东大会审议通过了《公司 2007 年度利润分配的议案》，2008 年 5 月 27 日转增股本人民币 5,427.00 万元；公司 2010 年第二次临时股东大会审议通过了《关于 2010 年半年度利润分配及资本公积转增预案》，2010 年 9 月 16 日转增股本人民币 11,758.50 万元。

2012 年 1 月 16 日，公司临时股东大会审议通过授予《A 股限制性股权激励计划》，由 100 名高管及核心技术（业务）人员可行权其获授 A 股限制性股权 8,016,000.00 股，行权后公司的股本增至人民币 360,771,000.00 元。公司 2012 年 8 月 21 日第四届董事会第十一次会议决议和 2012 年 11 月 15 日公司 2012 年第二次临时股东大会决议修改后章程的规定，公司申请回购注销限制性股票人民币 70,000.00 元，公司注册资本由 360,771,000.00 元减少为 360,701,000.00 元。

2013 年 1 月 21 日公司第四届董事会第十一次会议决议和 2013 修订后章程的规定，公司申请回购注销限制性股票人民币 58,000.00 元，公司注册资本由 360,701,000.00 元减少为 360,643,000.00 元。2013 年 8 月 16 日公司第五届董事会第二次会议决议和 2013 修订后章程的规定，公司申请回购注销限制性股票人民币 18,000.00 元，公司注册资本由 360,643,000.00 元减少为 360,625,000.00 元。

2014 年 1 月 15 日，经中国证券监督管理委员会核发的《关于核准贵州益佰制药股份有限公司非公开发行股票的批复》（证监许可[2013][1560]号）核准，非公开发行人民币普通股 35,374,700 股，变更后的累计股份总额为 395,999,700 股，累计注册资本（股本）实收金额为人民币 395,999,700.00 元。根据公司 2014 年 8 月 16 日第五届董事会第十次会议决议和 2014 修订

后章程的规定，公司申请回购注销限制性股票人民币 36,000.00 元，公司注册资本由 395,999,700.00 元减少为 395,963,700.00 元。

2015 年 7 月 31 日，根据公司 2014 年年度股东会决议和修改后章程的规定，公司以资本公积转增股本，以原股本 395,963,700.00 股为基数，每 10 股转增 10 股，增加注册资本人民币 395,963,700.00 元，变更后的注册资本人民币 791,927,400.00 元。

2023 年 11 月 29 日，公司第八届董事会第四次会议，审议通过了《关于以集中竞价交易方式回购公司股份预案的议案》，公司拟使用自有资金以集中竞价交易方式回购公司股份，用于实施员工持股计划或股权激励。截至 2024 年 12 月 31 日，公司已完成回购股份 7,533,500 股，占公司总股本的比例为 0.95%。

2、注册地、组织形式及总部地址

本公司企业法人营业执照统一社会信用代码：91520000709667830M。组织形式为其他股份有限公司（上市）；注册地址贵州省贵阳市白云大道 220-1 号，法定代表人：窦啟玲。

3、公司的经营范围

硬胶囊剂、小容量注射剂（含中药提取）、片剂、颗粒剂、糖浆剂、冻干粉针剂（含中药提取）、合剂、滴丸剂、煎膏剂、酏剂、口服溶液剂、中药饮片、中药提取；本企业和本企业成员企业自产产品及相关技术的出口业务（国家限定公司经营或禁止进出口的商品除外）；经营本企业和本企业成员企业生产、科研所需的原辅材料、机械设备、仪器仪表、零配件及相关技术的进口业务（国家限定公司经营或禁止进口的商品除外）；经营本企业的进料加工和“三来一补”业务；中药材种植及养殖项目投资；农产品销售；中药材市场信息咨询服务；保健食品研发及信息咨询服务。

4、财务报表的批准报出

本财务报告已经贵州益佰制药股份有限公司董事会于 2026 年 4 月 21 日批准报出。

四、财务报表的编制基础

1、编制基础

公司以持续经营为基础，根据实际发生的交易和事项，按照财政部颁布的《企业会计准则——基本准则》和各项具体会计准则、企业会计准则应用指南、企业会计准则解释及其他相关规定（以下合称“企业会计准则”），以及中国证券监督管理委员会《公开发行证券的公司信息披露编报规则第 15 号——财务报告的一般规定》（2023 年修订）的披露规定编制财务报表。

2、持续经营

√适用 □不适用

公司自本报告期末至少 12 个月内具备持续经营能力，无影响持续经营能力的重大事项。

五、重要会计政策及会计估计

具体会计政策和会计估计提示：

√适用 □不适用

本公司及各子公司根据实际生产经营特点，依据相关企业会计准则的规定，对收入确认等交易和事项制定了若干项具体会计政策和会计估计，详见本节具体会计处理事项描述。

1、遵循企业会计准则的声明

本公司所编制的财务报表符合企业会计准则的要求，真实、完整地反映了本公司的财务状况、经营成果和现金流量等财务信息。

2、会计期间

本公司会计年度自公历 1 月 1 日起至 12 月 31 日止。

3、营业周期

√适用 □不适用

本公司营业周期 12 个月。

4、记账本位币

人民币为本公司及境内子公司经营所处的主要经济环境中的货币，本公司及境内子公司以人民币为记账本位币。本公司境外子公司根据其经营所处的主要经济环境中的货币确定为其记账本位币。本公司编制本财务报表时所采用的货币为人民币。

5、重要性标准确定方法和选择依据

√适用 □不适用

项目	重要性标准
重要的单项计提坏账准备的应收款项及转回、	单项资产金额占合并报表总资产的 1%以上

核销	
重要的在建工程	单个项目期末余额占合并报表总资产的 1%以上
账龄超过 1 年的重要预付账款、合同负债、应付账款、其他应付款	单项资产金额占合并报表总资产的 1%以上
重要的投资活动有关的现金	单个项目发生额占合并报表总资产的 1%以上
重要的非全资子公司	总资产或营业收入或归母净利润占合并报表对应项目 10%以上
重要的合营企业或者联营企业	来源于合营或联营企业的投资收益（或亏损额绝对值）占合并报表归母净利润的 10%以上或对合营企业、联营企业长期股权投资账面价值占合并财务报表总资产的 1%以上

本公司确定财务报表项目重要性，以是否影响财务报表使用者作出经济决策为原则，从性质和金额两方面考虑。财务报表项目金额的重要性，以相关项目占总资产的 1%或营业收入、归母净利润的 10%为标准。

6、 同一控制下和非同一控制下企业合并的会计处理方法

√适用 □不适用

(1) 同一控制下企业合并

同一控制下的企业合并，合并方在企业合并中取得的资产和负债，按照合并日在被合并方的账面价值计量。合并方取得的净资产账面价值与支付的合并对价账面价值（或发行股份面值总额）的差额，调整资本公积；资本公积不足冲减的，调整留存收益。合并方为进行企业合并发生的各项直接相关费用，包括为进行企业合并而支付的审计费用、评估费用、法律服务费用等，于发生时计入当期损益。合并形成母子公司关系的，母公司编制合并日的合并资产负债表、合并利润表和合并现金流量表。合并资产负债表中被合并方的各项资产、负债，按其账面价值计量。合并利润表包括参与合并各方自合并当期期初至合并日所发生的收入、费用和利润。被合并方在合并前实现的净利润，在合并利润表中单列项目反映。合并现金流量表包括参与合并各方自合并当期期初至合并日的现金流量。

通过多次交易分步实现同一控制下企业合并的，在母公司财务报表中，以合并日持股比例计算的合并日应享有被合并方账面所有者权益份额作为该项投资的初始投资成本，初始投资成本与其原长期股权投资账面价值加上合并日取得进一步股份新支付对价的账面价值之和的差额，调整资本公积（股本溢价），资本公积不足冲减的，冲减留存收益。在合并财务报表中，对于合并日之前取得的对被合并方的股权以及合并日新取得的对被合并方的股权，按照其在合并日应享有被合并方账面所有者权益份额作为合并日初始投资成本，合并日初始投资成本与其原长期股权投资

账面价值加上合并日取得进一步股份新支付对价的账面价值之和的差额，调整资本公积（股本溢价），资本公积不足冲减的，冲减留存收益。

（2）非同一控制下企业合并

非同一控制下的企业合并，合并成本为购买方在购买日为取得对被购买方的控制权而付出的资产、发生或承担的负债以及发行的权益性证券的公允价值；如果是通过多次交换交易分步实现的企业合并，合并成本为每一单项交易成本之和；购买方为企业合并发生的审计、法律服务、评估咨询等中介费用以及其他相关费用，应于发生时计入当期损益；在合并合同或协议中对可能影响合并成本的未来事项作出约定的，如果在购买日估计未来事项很可能发生并且对合并成本的影响金额能够可靠计量的，购买方应当将其计入合并成本。

非同一控制下企业合并中所取得的被购买方符合确认条件的可辨认资产、负债及或有负债，在购买日以公允价值计量。购买方对合并成本大于合并中取得的被购买方可辨认净资产公允价值份额的差额，确认为商誉。购买方对合并成本小于合并中取得的被购买方可辨认净资产公允价值份额的，经复核后合并成本仍小于合并中取得的被购买方可辨认净资产公允价值份额的差额，计入当期损益。通过多次交易分步实现非同一控制下企业合并的，在母公司财务报表中，以购买日之前所持被购买方的股权投资的账面价值与购买日新增投资成本之和，作为该项投资的初始投资成本；购买日之前持有的被购买方的股权涉及其他综合收益的，应当在处置该项投资时将与其相关的其他综合收益转入当期投资收益。在合并财务报表中，对于购买日之前持有的被购买方的股权，按照该股权在购买日的公允价值进行重新计量，公允价值与其账面价值的差额计入当期投资收益；购买日之前持有的被购买方的股权涉及其他综合收益的，与其相关的其他综合收益应当转为购买日所属当期投资收益；以购买日之前所持被购买方的股权于购买日的公允价值与购买日新购入股权所支付对价的公允价值之和作为合并成本，与购买方取得的按购买日持股比例计算应享有的被购买方可辨认净资产于购买日的公允价值的份额比较，确定购买日应予确认的商誉或应计入合并当期损益的金额。

7、控制的判断标准和合并财务报表的编制方法

√适用 不适用

（1）控制的判断标准

合并财务报表的合并范围以控制为基础予以确定，控制的标准：一是投资方拥有对被投资方的权力；二是因参与被投资方的相关活动而享有可变回报；三是有能力运用对被投资方的权力影响其回报金额。当本公司对被投资方的投资具备上述三要素时，表明本公司能够控制被投资方。

(2) 合并财务报表的编制方法

本公司以自身和各子公司的财务报表为基础，根据其他有关资料，编制合并财务报表。本公司编制合并财务报表，将整个企业集团视为一个会计主体，依据相关企业会计准则的确认、计量和列报要求，按照统一的会计政策，反映本企业集团整体财务状况、经营成果和现金流量。

所有纳入合并财务报表合并范围的子公司所采用的会计政策、会计期间与本公司一致，如子公司采用的会计政策、会计期间与本公司不一致的，在编制合并财务报表时，按本公司的会计政策、会计期间进行必要的调整。对于非同一控制下企业合并取得的子公司，以购买日可辨认净资产公允价值为基础对其财务报表进行调整。对于同一控制下企业合并取得的子公司，以其资产、负债（包括最终控制方收购该子公司而形成的商誉）在最终控制方财务报表中的账面价值为基础对其财务报表进行调整。

子公司所有者权益、当期净损益和当期综合收益中属于少数股东的份额分别在合并资产负债表中所有者权益项目下、合并利润表中净利润项目下和综合收益总额项目下单独列示。子公司少数股东分担的当期亏损超过了少数股东在该子公司期初所有者权益中所享有份额而形成的余额，冲减少数股东权益。

1) 增加子公司或业务

在报告期内，若因同一控制下企业合并增加子公司或业务的，则调整合并资产负债表的期初数；将子公司或业务合并当期期初至报告期末的收入、费用、利润纳入合并利润表；将子公司或业务合并当期期初至报告期末的现金流量纳入合并现金流量表，同时对比较报表的相关项目进行调整，视同合并后的报告主体自最终控制方开始控制时点起一直存在。

因追加投资等原因能够对同一控制下的被投资方实施控制的，视同参与合并的各方在最终控制方开始控制时即以目前的状态存在进行调整。在取得被合并方控制权之前持有的股权投资，在取得原股权之日与合并方和被合并方同处于同一控制之日孰晚日起至合并日之间已确认有关损益、其他综合收益以及其他净资产变动，分别冲减比较报表期间的期初留存收益或当期损益。

在报告期内，若因非同一控制下企业合并增加子公司或业务的，则不调整合并资产负债表期初数；将该子公司或业务自购买日至报告期末的收入、费用、利润纳入合并利润表；该子公司或业务自购买日至报告期末的现金流量纳入合并现金流量表。

因追加投资等原因能够对非同一控制下的被投资方实施控制的，对于购买日之前持有的被购买方的股权，本公司按照该股权在购买日的公允价值进行重新计量，公允价值与其账面价值的差额计入当期投资收益。购买日之前持有的被购买方的股权涉及权益法核算下的其他综合收益以及除净损益、其他综合收益和利润分配之外的其他所有者权益变动的，与其相关的其他综合收益、

其他所有者权益变动转为购买日所属当期投资收益，由于被投资方重新计量设定受益计划净负债或净资产变动而产生的其他综合收益除外。

2) 处置子公司或业务

a. 一般处理方法

在报告期内，本公司处置子公司或业务，则该子公司或业务期初至处置日的收入、费用、利润纳入合并利润表；该子公司或业务期初至处置日的现金流量纳入合并现金流量表。

因处置部分股权投资或其他原因丧失了对被投资方控制权时，对于处置后的剩余股权投资，本公司按照其在丧失控制权日的公允价值进行重新计量。处置股权取得的对价与剩余股权公允价值之和，减去按原持股比例计算应享有原有子公司自购买日或合并日开始持续计算的净资产的份额与商誉之和的差额，计入丧失控制权当期的投资收益。与原有子公司股权投资相关的其他综合收益或除净损益、其他综合收益及利润分配之外的其他所有者权益变动，在丧失控制权时转为当期投资收益，由于被投资方重新计量设定受益计划净负债或净资产变动而产生的其他综合收益除外。

b. 分步处置子公司

通过多次交易分步处置对子公司股权投资直至丧失控制权的，处置对子公司股权投资的各项交易的条款、条件以及经济影响符合以下一种或多种情况，通常表明应将多次交易事项作为一揽子交易进行会计处理：

- i. 这些交易是同时或者在考虑了彼此影响的情况下订立的；
- ii. 这些交易整体才能达成一项完整的商业结果；
- iii. 一项交易的发生取决于其他至少一项交易的发生；
- iv. 一项交易单独看是不经济的，但是和其他交易一并考虑时是经济的。

处置对子公司股权投资直至丧失控制权的各项交易属于一揽子交易的，本公司将各项交易作为一项处置子公司并丧失控制权的交易进行会计处理；但是，在丧失控制权之前每一次处置价款与处置投资对应的享有该子公司净资产份额的差额，在合并财务报表中确认为其他综合收益，在丧失控制权时一并转入丧失控制权当期的损益。

处置对子公司股权投资直至丧失控制权的各项交易不属于一揽子交易的，在丧失控制权之前，按不丧失控制权的情况下部分处置对子公司的股权投资的相关政策进行会计处理；在丧失控制权时，按处置子公司一般处理方法进行会计处理。

c. 购买子公司少数股权

本公司因购买少数股权新取得的长期股权投资与按照新增持股比例计算应享有子公司自购买日（或合并日）开始持续计算的净资产份额之间的差额，调整合并资产负债表中的资本公积中的股本溢价，资本公积中的股本溢价不足冲减的，调整留存收益。

3) 不丧失控制权的情况下部分处置对子公司的股权投资

在不丧失控制权的情况下因部分处置对子公司的长期股权投资而取得的处置价款与处置长期股权投资相对应享有子公司自购买日或合并日开始持续计算的净资产份额之间的差额，调整合并资产负债表中的资本公积中的股本溢价，资本公积中的股本溢价不足冲减的，调整留存收益。

8、合营安排分类及共同经营会计处理方法

适用 不适用

合营安排，是指一项由两个或两个以上的参与方共同控制的安排。本公司根据在合营安排中享有的权利和承担的义务，将合营安排分为共同经营和合营企业。共同经营，是指本公司享有该安排相关资产且承担该安排相关负债的合营安排。合营企业，是指本公司仅对该安排的净资产享有权利的合营安排。

本公司对合营企业的投资采用权益法核算，按照本附注三、19、“长期股权投资”中所述的会计政策处理。

本公司作为合营方对共同经营，确认本公司单独持有的资产、单独所承担的负债，以及按本公司份额确认共同持有的资产和共同承担的负债；确认出售本公司享有的共同经营产出份额所产生的收入；按本公司份额确认共同经营因出售产出所产生的收入；确认本公司单独所发生的费用，以及按本公司份额确认共同经营发生的费用。

当本公司作为合营方向共同经营投出或出售资产（该资产不构成业务，下同）、或者自共同经营购买资产时，在该等资产出售给第三方之前，本公司仅确认因该交易产生的损益中归属于共同经营其他参与方的部分。该等资产发生符合《企业会计准则第8号——资产减值》等规定的资产减值损失的，对于由本公司向共同经营投出或出售资产的情况，本公司全额确认该损失；对于本公司自共同经营购买资产的情况，本公司按承担的份额确认该损失。

9、现金及现金等价物的确定标准

现金及现金等价物是指库存现金，可随时用于支付的存款以及持有的期限短、流动性强、易于转换为已知金额现金、价值变动风险很小的投资。

10、 外币业务和外币报表折算

√适用 □不适用

1. 外币交易的折算方法

本公司发生的外币交易在初始确认时，按交易日的即期汇率（通常指中国人民银行公布的当日外汇牌价的中间价）折算为记账本位币金额，但公司发生的外币兑换业务或涉及外币兑换的交易事项，按照实际采用的汇率折算为记账本位币金额。

2. 对于外币货币性项目和外币非货币性项目的折算方法

资产负债表日，对于外币货币性项目采用资产负债表日即期汇率折算，由此产生的汇兑差额，除：①属于与购建符合资本化条件的资产相关的外币专门借款产生的汇兑差额按照借款费用资本化的原则处理；②可供出售的外币货币性项目除摊余成本之外的其他账面余额变动产生的汇兑差额计入其他综合收益之外，均计入当期损益。

编制合并财务报表涉及境外经营的，如有实质上构成对境外经营净投资的外币货币性项目，因汇率变动而产生的汇兑差额，计入其他综合收益；处置境外经营时，转入处置当期损益。以历史成本计量的外币非货币性项目，仍采用交易发生日的即期汇率折算的记账本位币金额计量。以公允价值计量的外币非货币性项目，采用公允价值确定日的即期汇率折算，折算后的记账本位币金额与原记账本位币金额的差额，作为公允价值变动（含汇率变动）处理，计入当期损益或确认为其他综合收益。

3. 外币财务报表的折算方法

境外经营的外币财务报表按以下方法折算为人民币报表：资产负债表中的资产和负债项目，采用资产负债表日的即期汇率折算；股东权益类项目除“未分配利润”项目外，其他项目采用发生时的即期汇率折算。利润表中的收入和费用项目，采用本报告期的平均汇率折算。年初未分配利润为上一年折算后的年末未分配利润；年末未分配利润按折算后的利润分配各项目计算列示；折算后资产类项目与负债类项目和股东权益类项目合计数的差额，作为外币报表折算差额，确认为其他综合收益。处置境外经营并丧失控制权时，将资产负债表中股东权益项目下列示的、与该境外经营相关的外币报表折算差额，全部或按处置该境外经营的比例转入处置当期损益。

外币现金流量采用本报告期的平均汇率折算。汇率变动对现金的影响额作为调节项目，在现金流量表中单独列报。

年初数和上年实际数按照上年财务报表折算后的数额列示。

在处置本公司在境外经营的全部所有者权益或因处置部分股权投资或其他原因丧失了对境外经营控制权时，将资产负债表中股东权益项目下列示的、与该境外经营相关的归属于母公司所有

者权益的外币报表折算差额，全部转入处置当期损益。在处置部分股权投资或其他原因导致持有境外经营权益比例降低但不丧失对境外经营控制权时，与该境外经营处置部分相关的外币报表折算差额将归属于少数股东权益，不转入当期损益。在处置境外经营为联营企业或合营企业的部分股权时，与该境外经营相关的外币报表折算差额，按处置该境外经营的比例转入处置当期损益。

11、金融工具

√适用 □不适用

在公司成为金融工具合同的一方时确认一项金融资产或金融负债。

(1) 金融资产的分类、确认和计量

公司根据管理金融资产的业务模式和金融资产的合同现金流量特征，将金融资产划分为：以摊余成本计量的金融资产；以公允价值计量且其变动计入其他综合收益的金融资产；以公允价值计量且其变动计入当期损益的金融资产。

金融资产在初始确认时以公允价值计量。对于以公允价值计量且其变动计入当期损益的金融资产，相关交易费用直接计入当期损益；对于其他类别的金融资产，相关交易费用计入初始确认金额。因销售产品或提供劳务而产生的、未包含或不考虑重大融资成分的应收账款或应收票据，公司按照预期有权收取的对价金额作为初始确认金额。

1) 以摊余成本计量的金融资产

公司管理以摊余成本计量的金融资产的业务模式为以收取合同现金流量为目标，且此类金融资产的合同现金流量特征与基本借贷安排相一致，即在特定日期产生的现金流量，仅为对本金和以未偿付本金金额为基础的利息的支付。公司对于此类金融资产，采用实际利率法，按照摊余成本进行后续计量，其摊销或减值产生的利得或损失，计入当期损益。

2) 以公允价值计量且其变动计入其他综合收益的金融资产

公司管理此类金融资产的业务模式为既以收取合同现金流量为目标又以出售为目标，且此类金融资产的合同现金流量特征与基本借贷安排相一致，即在特定日期产生的现金流量，仅为对本金和以未偿付本金金额为基础的利息的支付。公司对此类金融资产按照公允价值计量且其变动计入其他综合收益，但减值损失或利得、汇兑损益和按照实际利率法计算的利息收入计入当期损益。当该金融资产终止确认时，之前计入其他综合收益的累计利得或损失将从其他综合收益转出，计入当期损益。

此外，公司将部分非交易性权益工具投资指定为以公允价值计量且其变动计入其他综合收益的金融资产。公司将该类金融资产的相关股利收入计入当期损益，公允价值变动计入其他综合收

益。当该金融资产终止确认时，之前计入其他综合收益的累计利得或损失将从其他综合收益转出，计入留存收益。

3) 以公允价值计量且其变动计入当期损益的金融资产

公司将上述以摊余成本计量的金融资产和以公允价值计量且其变动计入其他综合收益的金融资产之外的金融资产，分类为以公允价值计量且其变动计入当期损益的金融资产。

此外，在初始确认时，公司为了消除或显著减少会计错配，将部分金融资产指定为以公允价值计量且其变动计入当期损益的金融资产。该指定一经做出，不得撤销。对于此类金融资产，公司采用公允价值进行后续计量，公允价值变动计入当期损益。

(2) 金融负债的分类、确认和计量

金融负债于初始确认时分类为以公允价值计量且其变动计入当期损益的金融负债和其他金融负债。对于以公允价值计量且其变动计入当期损益的金融负债，相关交易费用直接计入当期损益，其他金融负债的相关交易费用计入其初始确认金额。

1) 以公允价值计量且其变动计入当期损益的金融负债

以公允价值计量且其变动计入当期损益的金融负债，包括交易性金融负债（含属于金融负债的衍生工具）和初始确认时指定为以公允价值计量且其变动计入当期损益的金融负债。

交易性金融负债（含属于金融负债的衍生工具），按照公允价值进行后续计量，除与套期会计有关外，公允价值变动计入当期损益。

被指定为以公允价值计量且其变动计入当期损益的金融负债，该负债由公司自身信用风险变动引起的公允价值变动计入其他综合收益，且终止确认该负债时，计入其他综合收益的自身信用风险变动引起的其公允价值累计变动额转入留存收益。其余公允价值变动计入当期损益。若按上述方式对该等金融负债的自身信用风险变动的影响进行处理会造成或扩大损益中的会计错配的，公司将该金融负债的全部利得或损失（包括企业自身信用风险变动的影响金额）计入当期损益。

2) 其他金融负债

除金融资产转移不符合终止确认条件或继续涉入被转移金融资产所形成的金融负债、财务担保合同外的其他金融负债分类为以摊余成本计量的金融负债，按摊余成本进行后续计量，终止确认或摊销产生的利得或损失计入当期损益。

(3) 金融资产转移的确认依据和计量方法

满足下列条件之一的金融资产，予以终止确认：

- 1) 收取该金融资产现金流量的合同权利终止；
- 2) 该金融资产已转移，且将金融资产所有权上几乎所有的风险和报酬转移给转入方；

3) 该金融资产已转移, 虽然企业既没有转移也没有保留金融资产所有权上几乎所有的风险和报酬, 但是放弃了对该金融资产的控制。

若企业既没有转移也没有保留金融资产所有权上几乎所有的风险和报酬, 且未放弃对该金融资产的控制的, 则按照继续涉入所转移金融资产的程度确认有关金融资产, 并相应确认有关负债。继续涉入所转移金融资产的程度, 是指该金融资产价值变动使企业面临的风险水平。

金融资产整体转移满足终止确认条件的, 将所转移金融资产的账面价值及因转移而收到的对价与原计入其他综合收益的公允价值变动累计额之和的差额计入当期损益。

金融资产部分转移满足终止确认条件的, 将所转移金融资产的账面价值在终止确认及未终止确认部分之间按其相对的公允价值进行分摊, 并将因转移而收到的对价与应分摊至终止确认部分的原计入其他综合收益的公允价值变动累计额之和与分摊的前述账面金额之差额计入当期损益。

公司对采用附追索权方式出售的金融资产, 或将持有的金融资产背书转让, 需确定该金融资产所有权上几乎所有的风险和报酬是否已经转移。已将该金融资产所有权上几乎所有的风险和报酬转移给转入方的, 终止确认该金融资产; 保留了金融资产所有权上几乎所有的风险和报酬的, 不终止确认该金融资产; 既没有转移也没有保留金融资产所有权上几乎所有的风险和报酬的, 则继续判断企业是否对该资产保留了控制, 并根据前面各段所述的原则进行会计处理。

(4) 金融负债终止确认条件

金融负债(或其一部分)的现时义务已经解除的, 公司终止确认该金融负债(或该部分金融负债)。公司(借入方)与借出方签订协议, 以承担新金融负债的方式替换原金融负债, 且新金融负债与原金融负债的合同条款实质上不同的, 终止确认原金融负债, 同时确认一项新金融负债。

公司对原金融负债(或其一部分)的合同条款作出实质性修改的, 终止确认原金融负债, 同时按照修改后的条款确认一项新金融负债。

金融负债(或其一部分)终止确认的, 公司将其账面价值与支付的对价(包括转出的非现金资产或承担的负债)之间的差额, 计入当期损益。

(5) 金融资产和金融负债的抵销

当公司具有抵销已确认金额的金融资产和金融负债的法定权利, 且该种法定权利是当前可执行的, 同时公司计划以净额结算或同时变现该金融资产和清偿该金融负债时, 金融资产和金融负债以相互抵销后的净额在资产负债表内列示。除此以外, 金融资产和金融负债在资产负债表内分别列示, 不予相互抵销。

(6) 金融资产和金融负债公允价值的确定方法

公允价值, 是指市场参与者在计量日发生的有序交易中, 出售一项资产所能收到或者转移一

项负债所需支付的价格。金融工具存在活跃市场的，本公司采用活跃市场中的报价确定其公允价值。活跃市场中的报价是指易于定期从交易所、经纪商、行业协会、定价服务机构等获得的价格，且代表了在公平交易中实际发生的市场交易的价格。金融工具不存在活跃市场的，本公司采用估值技术确定其公允价值。估值技术包括参考熟悉情况并自愿交易的各方最近进行的市场交易中使用的价格、参照实质上相同的其他金融工具当前的公允价值、现金流量折现法和期权定价模型等。在估值时，公司采用在当前情况下适用并且有足够可利用数据和其他信息支持的估值技术，选择与市场参与者在相关资产或负债的交易中所考虑的资产或负债特征相一致的输入值，并尽可能优先使用相关可观察输入值。在相关可观察输入值无法取得或取得不切实可行的情况下，使用不可输入值。

（7）权益工具

权益工具是指能证明拥有公司在扣除所有负债后的资产中的剩余权益的合同。公司发行（含再融资）、回购、出售或注销权益工具作为权益的变动处理，与权益性交易相关的交易费用从权益中扣减。公司不确认权益工具的公允价值变动。

公司权益工具在存续期间分派股利（含分类为权益工具的工具所产生的“利息”）的，作为利润分配处理。

公司分类为权益工具的金融工具（如分类为权益工具的永续债等），相关股利支出按照税收政策相关规定在企业所得税税前扣除的，在确认应付股利时，确认与股利相关的所得税影响。该股利的所得税影响通常与过去产生可供分配利润的交易或事项更为直接相关，按照与过去产生可供分配利润的交易或事项时所采用的会计处理相一致的方式，将股利的所得税影响计入当期损益或所有者权益项目（含其他综合收益项目）。对于所分配的利润来源于以前产生损益的交易或事项，该股利的所得税影响应当计入当期损益；对于所分配的利润来源于以前确认在所有者权益中的交易或事项，该股利的所得税影响应当计入所有者权益项目。

（8）金融资产（不含应收账款）减值测试方法、减值准备计提方法

公司以预期信用损失为基础，对以摊余成本计量的金融资产、以公允价值计量且其变动计入其他综合收益的债务工具投资、租赁应收款、财务担保合同等进行减值处理并确认损失准备。

预期信用损失，是指以发生违约的风险为权重的金融工具信用损失的加权平均值。

信用损失，是指公司按照原实际利率折现的、根据合同应收的所有合同现金流量与预期收取的所有现金流量之间的差额，即全部现金短缺的现值。

其中，对于公司购买或源生的已发生信用减值的金融资产，按照该金融资产经信用调整的实际利率折现。

公司利用可获得的合理且有依据的信息，包括前瞻性信息，通过比较金融工具在资产负债表日发生违约的风险与在初始确认日发生违约的风险，以确定金融工具的信用风险自初始确认后是否已显著增加。如果该金融工具的信用风险自初始确认后已显著增加，公司按照相当于该金融工具整个存续期内预期信用损失的金额计量其损失准备；如果该金融工具的信用风险自初始确认后并未显著增加，公司按照相当于该金融工具未来 12 个月内预期信用损失的金额计量其损失准备。由此形成的损失准备的增加或转回金额，作为减值损失或利得计入当期损益。

对于以摊余成本计量的金融资产，损失准备抵减该金融资产在资产负债表中列示的账面价值；对于以公允价值计量且其变动计入其他综合收益的债权投资，公司在其他综合收益中确认其损失准备，并将减值损失或利得计入当期损益，不抵减该金融资产的账面价值。

12、 应收票据

适用 不适用

按照信用风险特征组合计提坏账准备的组合类别及确定依据

适用 不适用

基于应收票据的承兑人、背书人、出票人以及其他债务人的信用风险作为共同风险特征，将其划分为不同组合，并确定预期信用损失会计估计政策：

组合分类	计提方法
银行承兑汇票组合	管理层评价该类款项具有较低的信用风险，不计提预期信用损失
商业承兑汇票组合	根据其未来现金流量现值低于其账面价值的差额，计提预期信用损失

逾期的应收票据应转入应收账款，根据应收账款的政策计提预期信用损失。

基于账龄确认信用风险特征组合的账龄计算方法

适用 不适用

按照单项计提坏账准备的单项计提判断标准

适用 不适用

本公司对客户已破产、解散、财务发生重大困难等客观证据表明应收票据已无法收回或部分收回的，应收票据全额或未收回部分转入应收账款，根据应收账款的政策计提预期信用损失。

13、 应收账款

√适用 □不适用

按照信用风险特征组合计提坏账准备的组合类别及确定依据

√适用 □不适用

除单独评估信用风险的应收账款外，公司根据款项性质将应收账款划分为无风险组合和账龄组合。公司参考历史信用损失经验，并基于所有合理且有依据的信息，包括前瞻性信息，将其划分为不同组合：

组合分类	计提方法
无风险组合	不计提坏账准备
账龄组合	按照预期损失率计提减值准备
性质组合	管理层评价该类款项具有较高的信用风险

无风险组合：合并范围内关联方款项

基于账龄确认信用风险特征组合的账龄计算方法

√适用 □不适用

公司将应收账款和其他应收款按类似信用风险特征（账龄）进行组合，并基于所有合理且有依据的信息，包括前瞻性信息，对其准备的计提进行估计如下：

账龄	预期损失计提比例(%)
1年以内	5
1至2年	10
2至3年	20
3至5年	40
5年以上	100

无风险组合：合并范围内关联方款项。

按照单项计提坏账准备的认定单项计提判断标准

√适用 □不适用

如果有客观证据表明某项应收款项已经发生信用减值（如客户已破产、解散、财务发生重大困难等）则本公司对该应收账款单项计提坏账准备并确认预期信用损失。

14、 应收款项融资

√适用 □不适用

按照信用风险特征组合计提坏账准备的组合类别及确定依据

√适用 □不适用

详见附注五“13、应收账款”

基于账龄确认信用风险特征组合的账龄计算方法

√适用 □不适用

详见附注五“13、应收账款”

按照单项计提坏账准备的单项计提判断标准

√适用 □不适用

详见附注五“13、应收账款”

15、 其他应收款

√适用 □不适用

按照信用风险特征组合计提坏账准备的组合类别及确定依据

√适用 □不适用

除单独评估信用风险的其他应收款外，公司根据款项性质将其他应收款划分为无风险组合和账龄组合，公司参考历史信用损失经验，并基于所有合理且有依据的信息，包括前瞻性信息，将其划分为不同组合：

组合分类	计提方法
无风险组合	不计提坏账准备
账龄组合	按照预期损失率计提减值准备，与应收款项的组合划分相同
性质组合	管理层评价该类款项具有较高的信用风险

无风险组合：合并范围内关联方款项和政府部门的退款。

基于账龄确认信用风险特征组合的账龄计算方法

√适用 □不适用

详见附注五“13、应收账款”

按照单项计提坏账准备的单项计提判断标准

√适用 不适用

详见附注五“13、应收账款”

16、 存货

√适用 不适用

存货类别、发出计价方法、盘存制度、低值易耗品和包装物的摊销方法

√适用 不适用

存货是指本公司在日常活动中持有以备出售的产成品或商品、处在生产过程中的在产品、在生产过程或提供劳务过程中耗用的材料和物料等，包括原材料、在产品、半成品、产成品、库存商品、周转材料、消耗性生物资产等。

原材料、包装物等购进时按实际成本计价，发出或领用按加权平均法核算。低值易耗品购进时按实际成本计价，领用时采用一次摊销法核算。在产品、库存商品发出或领用按加权平均法核算。

本公司存货采用永续盘存制，每年至少盘点一次，盘盈及盘亏金额计入当年度损益。

存货跌价准备的确认标准和计提方法

√适用 不适用

存货按成本与可变现净值孰低计价，在对存货进行清查时，如确实存在毁损、陈旧或销售价格低于成本的情况，按单个存货项目的成本高于其可变现净值的差额，在中期末或年终时提取存货跌价损失准备。

资产负债表日按成本与可变现净值孰低计量，存货成本高于其可变现净值的，计提存货跌价准备，计入当期损益。在确定存货的可变现净值时，以取得的可靠证据为基础，并且考虑持有存货的目的、资产负债表日后事项的影响等因素。

①库存商品和用于出售的材料等直接用于出售的存货，在正常生产经营过程中，以该存货的估计售价减去估计的销售费用和相关税费后的金额确定其可变现净值。为执行销售合同而持有的存货，以合同价格作为其可变现净值的计量基础；如果持有存货的数量多于销售合同订购数量，超出部分的存货可变现净值以一般销售价格为计量基础。用于出售的材料等，以市场价格作为其可变现净值的计量基础。

②需要经过加工的材料存货，在正常生产经营过程中，以所生产的产成品的估计售价减去至完工时估计将要发生的成本、估计的销售费用和相关税费后的金额确定其可变现净值。如果用其生产的产成品的可变现净值高于成本，则该材料按成本计量；如果材料价格的下降表明产成品的可变现净值低于成本，则该材料按可变现净值计量，按其差额计提存货跌价准备。

③资产负债表日如果以前减记存货价值的影响因素已经消失，则减记的金额予以恢复，并在原已计提的存货跌价准备的金额内转回，转回的金额计入当期损益。

按照组合计提存货跌价准备的组合类别及确定依据、不同类别存货可变现净值的确定依据

适用 不适用

基于库龄确认存货可变现净值的各库龄组合可变现净值的计算方法和确定依据

适用 不适用

17、合同资产

适用 不适用

合同资产的确认方法及标准

适用 不适用

本公司根据履行履约义务与客户付款之间的关系在资产负债表中列示合同资产或合同负债，将同一合同下的合同资产和合同负债相互抵销后以净额列示。

合同资产是指已向客户转让商品或服务而有权收取对价的权利，且该权利取决于时间流逝之外的其他因素。

按照信用风险特征组合计提坏账准备的组合类别及确定依据

适用 不适用

合同资产的减值方法与应收账款类似，详见附注五“13、应收账款”。

基于账龄确认信用风险特征组合的账龄计算方法

适用 不适用

详见附注五“13、应收账款”

按照单项计提坏账准备的认定单项计提判断标准

√适用 □不适用

详见附注五“13、应收账款”

18、持有待售的非流动资产或处置组

√适用 □不适用

本公司主要通过出售而非持续使用一项非流动资产或处置组收回其账面价值的，将其划分为持有待售类别。

划分为持有待售的非流动资产或处置组的确认标准和会计处理方法

√适用 □不适用

同时满足下列条件的非流动资产或处置组划分为持有待售类别：

- ①根据类似交易中出售此类资产或处置组的惯例，在当前状况下即可立即出售；
- ②出售极可能发生，即本公司已经就一项出售计划作出决议且获得确定的购买承诺，预计出售将在一年内完成。有关规定要求本公司相关权力机构或者监管部门批准后方可出售的，已经获得批准。

本公司专为转售而取得的非流动资产或处置组，在取得日满足“预计出售将在一年内完成”的规定条件，且短期（通常为3个月）内很可能满足持有待售类别的其他划分条件的，本公司在取得日将其划分为持有待售类别。

本公司因出售对子公司的投资等原因导致其丧失对子公司控制权的，无论出售后本公司是否保留部分权益性投资，在拟出售的对子公司投资满足持有待售类别划分条件时，在母公司个别财务报表中将子公司投资整体划分为持有待售类别，在合并财务报表中将子公司所有资产和负债划分为持有待售类别。

划分为持有待售的非流动资产（不包括金融资产、递延所得税资产、职工薪酬形成的资产）或处置组，其账面价值高于公允价值减去出售费用后的净额的，账面价值减记至公允价值减去出售费用后的净额，减记的金额确认为资产减值损失，计入当期损益，同时计提持有待售资产减值准备。

后续资产负债表日持有待售的非流动资产或处置组公允价值减去出售费用后的净额增加的，以前减记的金额予以恢复，并在划分为持有待售类别后确认的资产减值损失金额内转回，转回金额计入当期损益。已抵减的商誉账面价值和划分为持有待售类别前确认的资产减值损失不得转回。

非流动资产或处置组因不再满足持有待售类别的划分条件而不再继续划分为持有待售类别或非流动资产从持有待售的处置组中移除时，按照以下两者孰低计量：

①划分为持有待售类别前的账面价值，按照假定不划分为持有待售类别情况下本应确认的折旧、摊销或减值等进行调整后的金额；

②可收回金额。

持有待售的非流动资产或处置组中的非流动资产，不计提折旧或摊销。

终止经营的认定标准和列报方法

适用 不适用

终止经营，是指本公司满足下列条件之一的、能够单独区分的组成部分，且该组成部分已经处置或划分为持有待售类别：

①该组成部分代表一项独立的主要业务或一个单独的主要经营地区；

②该组成部分是拟对一项独立的主要业务或一个单独的主要经营地区进行处置的一项相关联计划的一部分；

③该组成部分是专为转售而取得的子公司。

本公司在利润表中分别列示持续经营损益和终止经营损益。对于当期列报的终止经营，本公司在当期财务报表中，将原来作为持续经营损益列报的信息重新作为可比会计期间的终止经营损益列报。终止经营不再满足持有待售类别划分条件的，本公司在当期财务报表中，将原来作为终止经营损益列报的信息重新作为可比会计期间的持续经营损益列报。

19、长期股权投资

适用 不适用

(1) 投资成本的确定

1) 企业合并形成的长期股权投资

同一控制下的企业合并：公司以支付现金、转让非现金资产或承担债务方式以及以发行权益性证券作为合并对价的，在合并日按照取得被合并方所有者权益账面价值的份额作为长期股权投资的初始投资成本。长期股权投资初始投资成本与支付合并对价之间的差额，调整资本公积中的股本溢价；资本公积中的股本溢价不足冲减的，调整留存收益。合并发生的各项直接相关费用，包括为进行合并而支付的审计费用、评估费用、法律服务费用等，于发生时计入当期损益。

非同一控制下的企业合并：公司按照购买日确定的合并成本作为长期股权投资的初始投资成

本。合并成本为购买日购买方为取得对被购买方的控制权而付出的资产、发生或承担的负债以及发行的权益性证券的公允价值。购买方为企业合并而发生的审计、法律服务、评估咨询等中介费用以及其他相关管理费用于发生时计入当期损益；购买方作为合并对价发行的权益性证券或债务性证券的交易费用，计入权益性证券或债务性证券的初始确认金额。通过多次交易分步实现的非同一控制下企业合并，以购买日之前所持被购买方的股权投资的账面价值与购买日新增投资成本之和，作为该项投资的初始投资成本。本公司将合并协议约定的或有对价作为企业合并转移对价的一部分，按照其在购买日的公允价值计入企业合并成本。

2) 其他方式取得的长期股权投资

以支付现金方式取得的长期股权投资，按照实际支付的购买价款作为初始投资成本。

以发行权益性证券取得的长期股权投资，按照发行权益性证券的公允价值作为初始投资成本。

投资者投入的长期股权投资，按照投资合同或协议约定的价值（扣除已宣告但尚未发放的现金股利或利润）作为初始投资成本，但合同或协议约定价值不公允的除外。

在非货币性资产交换具备商业实质和换入资产或换出资产的公允价值能够可靠计量的前提下，非货币性资产交换换入的长期股权投资以换出资产的公允价值为基础确定其初始投资成本，除非有确凿证据表明换入资产的公允价值更加可靠；不满足上述前提的非货币性资产交换，以换出资产的账面价值和应支付的相关税费作为换入长期股权投资的初始投资成本。

通过债务重组取得的长期股权投资，其初始投资成本按照公允价值为基础确定。

(2) 后续计量及损益确认

1) 后续计量

公司对子公司的长期股权投资，采用成本法核算，编制合并财务报表时按照权益法进行调整。

对被投资单位具有共同控制或重大影响的长期股权投资，采用权益法核算。初始投资成本大于投资时应享有被投资单位可辨认净资产公允价值份额的差额，不调整长期股权投资的初始投资成本；初始投资成本小于投资时应享有被投资单位可辨认净资产公允价值份额的差额，计入当期损益。

被投资单位除净损益以外所有者权益其他变动的处理：对于被投资单位除净损益以外所有者权益的其他变动，在持股比例不变的情况下，公司按照持股比例计算应享有或承担的部分，调整长期股权投资的账面价值，同时增加或减少资本公积（其他资本公积）。

2) 损益确认

成本法下，除取得投资时实际支付的价款或对价中包含的已宣告但尚未发放的现金股利或利润外，公司按照享有被投资单位宣告发放的现金股利或利润确认投资收益。

权益法下，在被投资单位账面净利润的基础上考虑：被投资单位与本公司采用的会计政策及会计期间不一致，按本公司的会计政策及会计期间对被投资单位财务报表进行调整；以取得投资时被投资单位固定资产、无形资产的公允价值为基础计提的折旧额或摊销额以及有关资产减值准备金额等对被投资单位净利润的影响；对本公司与联营企业及合营企业之间发生的未实现内部交易予以抵销等事项的适当调整后，确认应享有或应负担被投资单位的净利润或净亏损。

在公司确认应分担被投资单位发生的亏损时，按照以下顺序进行处理：首先，冲减长期股权投资的账面价值。其次，长期股权投资的账面价值不足以冲减的，以其他实质上构成对被投资单位净投资的长期权益账面价值为限继续确认投资损失，冲减长期应收项目等的账面价值。最后，经过上述处理，按照投资合同或协议约定企业仍承担额外义务的，按预计承担的义务确认预计负债，计入当期投资损失。被投资单位以后期间实现盈利的，公司在扣除未确认的亏损分担额后，按与上述相反的顺序处理，减记已确认预计负债的账面余额、恢复其他实质上构成对被投资单位净投资的长期权益及长期股权投资的账面价值，同时确认投资收益。

在持有投资期间，被投资单位能够提供合并财务报表的，应当以合并财务报表中的净利润和其他权益变动为基础进行核算。

（3）确定对被投资单位具有共同控制、重大影响的依据

共同控制，是指按照合同约定对某项经济活动所共有的控制，仅在与该项经济活动相关的重要财务和经营决策需要分享控制权的投资方一致同意时存在。投资企业与其他方对被投资单位实施共同控制的，被投资单位为其合营企业。

重大影响，是指对一个企业的财务和经营决策有参与决策的权力，但并不能够控制或者与其他方一起共同控制这些政策的制定。投资企业能够对被投资单位施加重大影响的，被投资单位为其联营企业。

（4）减值测试方法及减值准备计提方法

重大影响以下的、在活跃市场中没有报价、公允价值不能可靠计量的长期股权投资，其减值损失是根据其账面价值与按类似金融资产当时市场收益率对未来现金流量折现确定的现值之间的差额进行确定。

除因企业合并形成的商誉以外的存在减值迹象的其他长期股权投资，如果可收回金额的计量结果表明，该长期股权投资的可收回金额低于其账面价值的，将差额确认为减值损失。

长期股权投资减值损失一经确认，不再转回。

20、投资性房地产

不适用

21、固定资产

(1). 确认条件

适用 不适用

(1) 确认条件

1) 固定资产是指使用年限在一年以上，能为企业生产商品、提供劳务、出租或经营管理而持有的有形资产，包括房屋建筑物、机器设备、电子仪器仪表、运输设备、其他设备。测试固定资产可否正常运转而发生的支出属于固定资产达到预定可使用状态前的必要支出，符合规定的计入固定资产成本。

2) 固定资产计价方法：购建的固定资产，按购建时实际成本计价；企业接受的债务人以非现金资产抵偿债务方式取得的固定资产，以其公允价值计价；以非货币性交易换入的固定资产，如果该交换具有商业实质且换入资产或换出资产的公允价值能够可靠计量的，以其公允价值计价，如果该交换不具有商业实质且换入资产或换出资产的公允价值不能可靠计量的，以换出资产的账面价值计价。

(2). 折旧方法

适用 不适用

类别	折旧方法	折旧年限（年）	残值率	年折旧率
房屋及建筑物	直线法	20-40	3	2.425-4.85
机器设备	直线法	7-10	3	9.7-13.86
运输工具	直线法	5-8	3	12.125-19.4
电子设备	直线法	3-5	3	19.4-32.3

22、在建工程

适用 不适用

(1) 在建工程指为建造或修理固定资产而进行的各种建筑和安装工程，包括新建、改扩建、大修工程等所发生的实际支出，以及改扩建工程等转入的固定资产净值。

(2) 在建工程按工程项目分类核算，采用实际成本计价，在各项工程达到预定可使用状态之前发生的借款的借款费用计入该工程成本。在工程完工验收合格交付使用的当月结转固定资产。

对已达到预定可使用状态但尚未办理竣工决算的固定资产，按照估计价值确定其成本，并计提折旧；待办理竣工决算后，按实际成本调整原来的暂估价值，但不调整原已计提的折旧额。

23、借款费用

√适用 □不适用

(1) 借款费用包括借款面值发生的利息、折价或溢价的摊销和辅助费用以及因外币借款而发生的汇兑差额，因专门借款而发生的利息、折价或溢价的摊销和汇兑差额，在同时具备下列三个条件时，借款费用予以资本化：

- 1) 资产支出已经发生；
- 2) 借款费用已经发生；
- 3) 为使资产达到预定可使用或者可销售状态所必要的购建或者生产活动已经开始。

其他的借款利息、折价或溢价的摊销和汇兑差额，在发生当期确认费用。

(2) 资本化金额的确定

为购建或者生产符合资本化条件的资产而借入专门借款的，应当以专门借款当期实际发生的利息费用，减去将尚未动用的借款资金存入银行取得的利息收入或进行暂时性投资取得的投资收益后的金额确定。为购建或者生产符合资本化条件的资产而占用了一般借款的，根据项目的累计资产支出超出专门借款部分的支出加权平均数乘以所占用一般借款的资本化率，确认一般借款应予资本化的利息金额。

专门借款发生的辅助费用，在所购建或者生产的符合资本化条件的资产达到预定可使用或者可销售状态之前，应当在发生时根据其发生额予以资本化，计入符合资本化条件的资产的成本；在所购建或者生产的符合资本化条件的资产达到预定可使用或者可销售状态之后，应当在发生时根据其发生额确认为费用，计入当期损益。一般借款发生的辅助费用，于发生时计入当期损益。

(3) 资本化率的确定

- 1) 为购建固定资产借入一笔专门借款，资本化率为该项借款的利率；
- 2) 为购入固定资产借入一笔以上的专门借款，资本化率为这些借款的加权平均利率。

(4) 暂停资本化

若资产在购建或者生产过程中发生非正常中断、且中断时间连续超过3个月的，应当暂停借款费用的资本化。在中断期间发生的借款费用应当确认为费用，计入当期损益，直至资产的购建或者生产活动重新开始。

(5) 停止资本化

购建或者生产符合资本化条件的资产达到预定可使用或者可销售状态时，借款费用应当停止资本化。在符合资本化条件的资产达到预定可使用或者可销售状态之后所发生的借款费用，应当在发生时根据其发生额确认为费用，计入当期损益。

购建或者生产的资产各部分分别完工，但必须等到整体完工后才可使用或者可对外销售的，应当在该资产整体完工时停止借款费用的资本化。

24、生物资产

√适用 □不适用

（1）生物资产的确定标准

生物资产，是指有生命的动物和植物构成的资产。生物资产同时满足下列条件的，予以确认：

- 1) 企业因过去的交易或者事项而拥有或者控制该生物资产；
- 2) 与该生物资产有关的经济利益或服务潜能很可能流入企业；
- 3) 该生物资产的成本能够可靠地计量。

（2）生物资产的分类

本公司生物资产包括消耗性生物资产、生产性生物资产和公益性生物资产。

1) 耗性生物资产

消耗性生物资产是指为出售而持有的、或在将来收获为农产品的生物资产。消耗性生物资产按照成本进行初始计量。自行栽培、营造、繁殖或养殖的消耗性生物资产的成本，为该资产在郁闭前发生的可直接归属于该资产的必要支出，包括符合资本化条件的借款费用。消耗性生物资产在郁闭后发生的管护、饲养费用等后续支出，计入当期损益。

消耗性生物资产在收获或出售时，采用加权平均法按账面价值结转成本。

2) 生产性生物资产

生产性生物资产是指为产出农产品、提供劳务或出租等目的而持有的生物资产，包括经济林等。生产性生物资产按照成本进行初始计量。自行营造或繁殖的生产性生物资产的成本，为该资产在达到预定生产经营目的前发生的可直接归属于该资产的必要支出，包括符合资本化条件的借款费用。

企业对达到预定生产经营目的的生产性生物资产，应当按期计提折旧，并根据用途分别计入相关资产的成本或当期损益。生产性生物资产在郁闭或达到预定生产经营目的后发生的管护、饲养费用计入当期损益。达到预定生产经营目的，是指生产性生物资产进入正常生产期，可以多年连续稳定产出农产品、提供劳务或出租。

生产性生物资产折旧采用直线法计算，按各类生物资产估计的使用年限扣除残值后，确定折旧率如下：

生产性生物资产类别	预计使用寿命（年）	预计净残值率	年折旧率
药材种植	5年-10年	0%	10%-20%

本公司至少于年度终了对生产性生物资产的使用寿命、预计净残值和折旧方法进行复核，如发生改变则作为会计估计变更处理。

生产性生物资产出售、盘亏、死亡或毁损的处置收入扣除其账面价值和相关税费后的差额计入当期损益。

3) 公益性生物资产

公益性生物资产是指以防护、环境保护为主要目的的生物资产，包括水土保持林和水源涵养林等。公益性生物资产按照成本进行初始计量。自行营造的公益性生物资产的成本，为该资产在郁闭前发生的可直接归属于该资产的必要支出，包括符合资本化条件的借款费用。

公益性生物资产在郁闭后发生的管护、饲养费用等后续支出，计入当期损益。

公益性生物资产按成本进行后续计量。公益性生物资产不计提资产减值准备。

公益性生物资产出售、盘亏、死亡或毁损的处置收入扣除其账面价值和相关税费后的差额计入当期损益。

(3) 生物资产减值

公司至少于每年年度终了对消耗性生物资产和生产性生物资产进行检查，有确凿证据表明由于遭受自然灾害、病虫害、动物疫病侵袭或市场需求变化等原因，使消耗性生物资产和生产性生物资产的可收回金额低于其账面价值的，按照可变现净值或可收回金额低于账面价值的差额，计提生物资产跌价准备或减值准备，并计入当期损益。

公益性生物资产不计提减值准备。

25、油气资产

适用 不适用

26、无形资产

(1). 使用寿命及其确定依据、估计情况、摊销方法或复核程序

适用 不适用

本公司无形资产按照成本进行初始计量。

外购的无形资产应按照其购买价款、相关税费以及直接归属于使该资产达到预定用途所发生的实际成本入账；投资者投入的无形资产，按投资合同或协议约定的价值确定实际成本，但合同或协议约定价值不公允的，按公允价值确定实际成本。企业内部研究开发的无形资产，在研究阶段发生的支出计入当期损益，在开发阶段发生的支出，在满足下列条件时，作为无形资产成本入账：

a.开发的无形资产在完成时，能够直接使用或者出售，且运用该无形资产生产的产品存在市场，能够为企业带来经济利益（或该无形资产自身存在市场且出售后有足够的技术支持）。

b.该无形资产的开发支出能够可靠的计量。

①使用寿命有限的无形资产的使用寿命估计情况：

项目	预计使用寿命	摊销方法	依据
土地使用权	40、50、70年	平均年限法	土地使用权证规定使用年限
专利权	10、20年	平均年限法	预计能为公司带来经济利益的期限
非专利技术	10年	平均年限法	预计能为公司带来经济利益的期限
商标权	10年	平均年限法	预计能为公司带来经济利益的期限
软件	3-10年	平均年限法	预计能为公司带来经济利益的期限

对于使用寿命有限的无形资产，本公司在取得时确定其使用寿命，在使用寿命内采用直线法系统合理摊销，摊销金额按受益项目计入当期损益。具体应摊销金额为其成本扣除预计残值后的金额。已计提减值准备的无形资产，还应扣除已计提的无形资产减值准备累计金额。使用寿命有限的无形资产，其残值视为零，但下列情况除外：有第三方承诺在无形资产使用寿命结束时购买该无形资产或可以根据活跃市场得到预计残值信息，并且该市场在无形资产使用寿命结束时很可能存在。每年年度终了，公司对使用寿命有限的无形资产的使用寿命及摊销方法进行复核，如与原先估计数存在差异的，进行相应的调整。

②无法预见无形资产为企业带来经济利益期限或使用期限不确定的，视为使用寿命不确定的无形资产。对使用寿命不确定的无形资产，不予摊销。在每年年度终了对使用寿命不确定的无形资产的使用寿命进行复核，如果有证据表明无形资产的使用寿命是有限的，估计其使用寿命并在预计使用年限内系统合理摊销。如果重新复核后仍为不确定的，于资产负债表日进行减值测试。

(2). 研发支出的归集范围及相关会计处理方法

适用 不适用

本公司将与开展研发活动相关的各项费用归集为研发支出，包括职工薪酬、折旧费及摊销、

材料费、股权激励费用、水电气费、办公费用、其他费用等。

① 研究阶段和开发阶段的定义及划分标准：

研究阶段：是指为获取并理解创新技术知识而进行的独创性的计划调查。公司将项目可行性调查、立项及前期研究开发作为研究阶段。研究阶段起点为项目组将项目立项，资料提交公司内部研究院并审核通过，终点为经过前期研究开发项目可以进入临床试验或者进入申报期（已有国家药品标准的原料药和制剂）。

开发阶段：是指在进行商业性生产或使用前，将研究成果或其他知识应用于某项计划或设计，以生产出新的或具有实质性改进的材料、装置，产品等。公司将临床试验和样品生产申报的阶段作为开发阶段。开发阶段的起点为项目可以进入临床试验或者进入申报期（已有国家药品标准的原料药和制剂），终点为项目取得新药证书或生产批件。

②企业内部研究开发项目研究阶段的支出，应当于发生时计入当期损益。

③企业内部研究开发项目开发阶段的支出，同时满足下列条件的，才能予以资本化确认为无形资产：

a 完成该无形资产以使其能够使用或出售在技术上具有可行性。

b 具有完成该无形资产并使用或出售的意图。

c 无形资产产生经济利益的方式，包括能够证明运用该无形资产生产的产品存在市场或无形资产自身存在市场；无形资产将在内部使用的，应当证明其有用性。

d 有足够的技术、财务资源和其他资源支持，以完成该无形资产的开发，并有能力使用或出售该无形资产。

e 归属于该无形资产开发阶段的支出能够可靠地计量。

④开发阶段已资本化的支出在资产负债表上列示为开发支出，自该项目达到预定可使用状态之日转为无形资产，按照公司无形资产的会计政策摊销方法进行摊销。其他研发支出在其产生的期间内计入当期损益。

无法区分研究阶段支出和开发阶段支出的，将发生的研发支出全部计入当期损益。

以获得生产批文且可规模化生产或转让、获得专利证书且可使用或单独转让作为判断达到预定可使用状态的标准。

27、长期资产减值

√适用 □不适用

资产减值，是指资产的可收回金额低于其账面价值。公司应在资产负债表日判断资产是否存在可能发生减值的迹象。当资产存在减值迹象时，估计其可收回金额，资产的可收回金额低于其账面价值的，将资产的账面价值减记至可收回金额，减记的金额确认为资产减值损失，计入当期损益，同时计提相应的资产减值准备。

商誉和使用寿命不确定的无形资产，无论是否存在减值迹象，每年都应当进行减值测试。商誉结合与其相关的资产组或者资产组组合进行减值测试。

长期股权投资、固定资产、在建工程、无形资产等资产减值准备的计提依据、确定方法：

(1) 本公司在资产负债表日判断长期股权投资、固定资产、在建工程、无形资产等资产是否存在可能发生减值的迹象。存在下列迹象的，表明资产可能发生了减值：

1) 资产的市价当期大幅度下跌，其跌幅明显高于因时间的推移或者正常使用而预计的下跌。
2) 企业经营所处的经济、技术或者法律等环境以及资产所处的市场在当期或者将在近期发生重大变化，从而对企业产生不利影响。

3) 市场利率或者其他市场投资报酬率在当期已经提高，从而影响企业计算资产预计未来现金流量现值的折现率，导致资产可收回金额大幅度降低。

4) 有证据表明资产已经陈旧过时或者其实体已经损坏。

5) 资产已经或者将被闲置、终止使用或者计划提前处置。

6) 企业内部报告的证据表明资产的经济绩效已经低于或者将低于预期，如资产所创造的净现金流量或者实现的营业利润（或者亏损）远远低于（或者高于）预计金额等。

7) 其他表明资产可能已经发生减值的迹象。

(2) 资产存在减值迹象的，估计其可收回金额。可收回金额根据资产的公允价值减去处置费用后的净额与资产预计未来现金流量的现值两者之间较高者确定。资产的公允价值减去处置费用后的净额与资产预计未来现金流量的现值，只要有一项超过了资产的账面价值，就表明资产没有发生减值，不需再估计另一项金额。

资产的公允价值减去处置费用后的净额，根据公平交易中销售协议价格减去可直接归属于该资产处置费用的金额确定；不存在销售协议但存在资产活跃市场的，按照该资产的市场价格减去处置费用后的金额确定；在不存在销售协议和资产活跃市场的情况下，以可获取的最佳信息为基础，估计资产的公允价值减去处置费用后的净额，该净额参考同行业类似资产的最近交易价格或者结果进行估计。按照上述规定仍然无法可靠估计资产的公允价值减去处置费用后的净额的，以该资产预计未来现金流量的现值作为其可收回金额。

资产预计未来现金流量的现值，按照资产在持续使用过程中和最终处置时所产生的预计未来现金流量，选择恰当的折现率对其进行折现后的金额加以确定。预计资产未来现金流量的现值，综合考虑资产的预计未来现金流量、使用寿命和折现率等因素。

(3) 可收回金额的计量结果表明，资产的可收回金额低于其账面价值的，将资产的账面价值减记至可收回金额，减记的金额确认为资产减值损失，计入当期损益，同时计提相应的资产减值准备。资产减值损失确认后，减值资产的折旧或者摊销费用在未来期间作相应调整，以使该资产在剩余使用寿命内，系统地分摊调整后的资产账面价值（扣除预计净残值）。资产减值损失一经确认，在以后会计期间不得转回。

(4) 当有迹象表明一项资产发生减值的，一般以单项资产为基础估计其可收回金额。难以对单项资产的可收回金额进行估计的，以该资产所属的资产组为基础确定资产组的可收回金额。在认定资产组时，以资产组产生的主要现金流入是否独立于其他资产或者资产组的现金流入为依据。同时，考虑公司管理生产经营活动的方式和对资产的持续使用或者处置的决策方式等。

28、长期待摊费用

适用 不适用

长期待摊费用按实际发生额核算，在项目受益期内平均摊销。如果长期待摊的费用项目不能使以后会计期间受益的，将尚未摊销的该项目的摊余价值全部转入当期损益。

29、合同负债

适用 不适用

合同负债是指已收或应收客户对价而应向客户转让商品或服务的义务，如企业在转让承诺的商品或服务之前已收取的款项。同一合同下的合同资产和合同负债以净额列示，不同合同下的合同资产和合同负债不予抵消。

30、职工薪酬

(1). 短期薪酬的会计处理方法

适用 不适用

本公司在职工为本公司提供服务的会计期间，将实际发生的短期薪酬确认为负债，并计入当期损益或相关资产成本。

本公司为职工缴纳的社会保险费和住房公积金，以及按规定提取的工会经费和职工教育经费，在职工为本公司提供服务的会计期间，根据规定的计提基础和计提比例计算确定相应的职工薪酬金额。

职工福利费为非货币性福利的，如能够可靠计量的，按照公允价值计量。

(2). 离职后福利的会计处理方法

√适用 不适用

根据设定提存计划，本公司按当地政府的相关规定为职工缴纳基本养老保险和失业保险；在职工为本公司提供服务的会计期间，将根据设定提存计划计算的应缴存金额确认为负债，并计入当期损益或相关资产成本。

(3). 辞退福利的会计处理方法

√适用 不适用

本公司在不能单方面撤回因解除劳动关系计划或裁减建议所提供的辞退福利时，或确认与涉及支付辞退福利的重组相关的成本或费用时（两者孰早），确认辞退福利产生的职工薪酬负债，并计入当期损益。

(4). 其他长期职工福利的会计处理方法

√适用 不适用

本公司向职工提供的其他长期职工福利，符合设定提存计划的，按照设定提存计划进行会计处理，除此之外按照设定收益计划进行会计处理。

31、 预计负债

√适用 不适用

如果与或有事项相关的义务同时符合以下条件，本公司将其确认为预计负债：

- (1) 该义务是本公司承担的现时义务；
- (2) 该义务的履行很可能导致经济利益流出本公司；
- (3) 该义务的金额能够可靠地计量。

32、 股份支付

适用 不适用

股份支付，是指公司为获取职工和其他方提供服务而授予权益工具或者承担以权益工具为基础确定的负债的交易。

股份支付，分为以权益结算的股份支付和以现金结算的股份支付。以权益结算的股份支付，按照授予职工权益工具的公允价值计量；以现金结算的股份支付，按照公司承担的以股份或者其他权益工具为基础计算确定的负债的公允价值计量。

公司修改以现金结算的股份支付协议中的条款和条件，使其成为以权益结算的股份支付的，在修改日，按照所授予权益工具当日的公允价值计量以权益结算的股份支付，将已取得的服务计入资本公积，同时终止确认以现金结算的股份支付在修改日已确认的负债，两者之间的差额计入当期损益。修改延长或缩短了等待期；取消一项以现金结算的股份支付，授予一项以权益结算的股份支付，并在授予权益工具日认定其是用来替代已取消的以现金结算的股份支付（因未满足可行权条件而被取消的除外）的，适用上述规定。

33、 优先股、永续债等其他金融工具

适用 不适用

34、 收入

(1). 按照业务类型披露收入确认和计量所采用的会计政策

适用 不适用

本公司在履行了合同中的履约义务，即在客户取得相关商品或服务控制权时确认收入。取得相关商品或服务的控制权，是指能够主导该商品的使用或该服务的提供并从中获得几乎全部的经济利益。

合同中包含两项或多项履约业务的，本公司在合同开始日对合同进行评估，识别该合同所包含的各单项履约义务，并确定各单项履约义务是在某一时段内履行，还是在某一时点履行。然后在履行了各单项履约义务时按照分摊至各单项履约业务的交易价格分别确认收入。

公司将固定资产达到预定可使用状态前或者研发过程中产出的产品或副产品对外销售（以下统称试运行销售）的（包括测试固定资产可否正常运转时产出的样品等情形），对试运行销售相关的收入和成本分别进行会计处理，计入当期损益。

1) **销售商品**：本公司通常在综合考虑了下列因素的基础上，以商品控制转移时点确认收入：取得商品的现时收款权利、商品所有权上的主要风险和报酬的转移、商品的法定所有权的转移、商品实物资产的转移、客户接受该商品。

2) **提供医疗服务**：本公司与客户之间的提供医疗服务合同通常包含提供医疗服务的履约义务。本公司通常在综合考虑了下列因素的基础上，以客户接受该服务的时点确认收入：

取得服务收入的现时收款权利以及客户接受该服务。

可变对价：本公司部分与客户之间的合同存在销售返利的安排，形成可变对价。本公司按照期望值或最有可能发生金额确定可变对价的最佳估计数，但包含可变对价的交易价格不超过在相关不确定性消除时累计已确认收入极可能不会发生重大转回的金额。

(2). 同类业务采用不同经营模式涉及不同收入确认方式及计量方法

适用 不适用

35、 合同成本

适用 不适用

36、 政府补助

适用 不适用

(1) 与资产相关的政府补助判断依据及会计处理方法

政府补助是指本公司从政府无偿取得货币性资产和非货币性资产，不包括政府以投资者身份并享有相应所有者权益而投入的资本。政府补助分为与资产相关的政府补助和与收益相关的政府补助。本公司将所取得的用于购建或以其他方式形成长期资产的政府补助界定为与资产相关的政府补助；其余政府补助界定为与收益相关的政府补助。若政府文件未明确规定补助对象，则采用以下方式将补助款划分为与收益相关的政府补助和与资产相关的政府补助：1) 政府文件明确了补助所针对的特定项目的，根据该特定项目的预算中将形成资产的支出金额和计入费用的支出金额的相对比例进行划分，对该划分比例需在每个资产负债表日进行复核，必要时进行变更；2) 政府文件中对用途仅作一般性表述，没有指明特定项目的，作为与收益相关的政府补助。政府补助为货币性资产的，按照收到或应收的金额计量。政府补助为非货币性资产的，按照公允价值计量；公允价值不能够可靠取得的，按照名义金额计量。按照名义金额计量的政府补助，直接计入当期损益。

本公司对于政府补助通常在实际收到时，按照实收金额予以确认和计量。但对于期末有确凿证据表明能够符合财政扶持政策规定的相关条件预计能够收到财政扶持资金，按照应收的金额计量。按照应收金额计量的政府补助应同时符合以下条件：1) 应收补助款的金额已经过有权政府部门发文确认，或者可根据正式发布的财政资金管理办法的有关规定自行合理测算，且预计其金额不存在重大不确定性；2) 所依据的是当地财政部门正式发布并按照《政府信息公开条例》的规定予以主动公开的财政扶持项目及其财政资金管理办法，且该管理办法应当是普惠性的（任何符合规定条件的企业均可申请），而不是专门针对特定企业制定的；3) 相关的补助款批文中已明确承诺了拨付期限，且该款项的拨付是有相应财政预算作为保障的，因而可以合理保证其可在规定期限内收到。

与资产相关的政府补助，确认为递延收益，并在相关资产的使用寿命内按照合理、系统的方法分期计入当期损益

(2) 与收益相关的政府补助判断依据及会计处理方

与收益相关的政府补助，用于补偿以后期间的相关成本费用或损失的，确认为递延收益，并在确认相关成本费用或损失的期间计入当期损益；用于补偿已经发生的相关成本费用或损失的，直接计入当期损益。

同时包含与资产相关部分和与收益相关部分的政府补助，区分不同部分分别进行会计处理；难以区分的，将其整体归类为与收益相关的政府补助。

与本公司日常活动相关的政府补助，按照经济业务的实质，计入其他收益；与日常活动无关的政府补助，计入营业外收入。

已确认的政府补助需要退回时，存在相关递延收益余额的，冲减相关递延收益账面余额，超出部分计入当期损益；属于其他情况的，直接计入当期损益。

37、递延所得税资产/递延所得税负债

适用 不适用

公司在取得资产、负债时，确定其计税基础。资产、负债的账面价值与其计税基础存在差异的，按照准则规定确认所产生的递延所得税资产或递延所得税负债。

对于不是企业合并、交易发生时既不影响会计利润也不影响应纳税所得额（或可抵扣亏损）、且初始确认的资产和负债导致产生等额应纳税暂时性差异和可抵扣暂时性差异的单项交易（包括承租人在租赁期开始日初始确认租赁负债并计入使用权资产的租赁交易，以及因固定资产等存在弃置义务而确认预计负债并计入相关资产成本的交易等），不适用豁免初始确认递延所得税负债和递延所得税资产的规定，企业对该交易因资产和负债的初始确认所产生的应纳税暂时性差异和可抵扣暂时性差异，在交易发生时分别确认相应的递延所得税负债和递延所得税资产。

(1) 资产负债表日，对于递延所得税资产和递延所得税负债，公司根据税法规定按照预期收回该资产或清偿该负债期间的适用税率计量。

(2) 适用税率发生变化的，公司对已确认的递延所得税资产和递延所得税负债进行重新计量，除直接在所有者权益中确认的交易或者事项产生的递延所得税资产和递延所得税负债以外，将其影响数计入税率变化当期的所得税费用。

(3) 公司在计量递延所得税资产和递延所得税负债时，采用与收回资产或清偿债务的预期方式相一致的税率和计税基础。

(4) 公司对递延所得税资产和递延所得税负债不进行折现。

38、 租赁

√适用 □不适用

作为承租方对短期租赁和低价值资产租赁进行简化处理的判断依据和会计处理方法

√适用 □不适用

本公司将在租赁期开始日，租赁期不超过12个月，且不包含购买选择权的租赁认定为短期租赁；将单项租赁资产为全新资产时价值较低的租赁认定为低价值资产租赁。转租或预期转租租赁资产的，原租赁不认定为低价值资产租赁。本公司对短期租赁和低价值资产租赁选择不确认使用权资产和租赁负债。在租赁期内各个期间按照直线法计入相关的资产成本或当期损益。

除上述简化处理的短期租赁和低价值资产租赁外，本公司对已识别租赁确认使用权资产和租赁负债。

在租赁期开始日，使用权资产按照成本进行初始计量。该成本包括租赁负债的初始计量金额，在租赁期开始日或之前支付的已扣除租赁激励的租赁付款额，初始直接费用等。对于能合理确定租赁期届满时将取得租赁资产所有权的，在租赁资产预计剩余使用寿命内计提折旧；若无法合理确定，在租赁期与租赁资产剩余使用寿命两者孰短的期间内计提折旧。当可收回金额低于使用权资产的账面价值时，将其账面价值减记至可收回金额。

租赁负债按照租赁期开始日尚未支付的租赁付款额的现值进行初始计量。租赁付款额包括固定付款额，以及在合理确定将行使购买选择权或终止租赁选择权时需支付的款项等。未纳入租赁负债计量的可变租赁付款额在实际发生时计入当期损益。

本公司采用租赁内含利率作为折现率；若无法合理确定租赁内含利率，则采用本公司的增量借款利率作为折现率。按照固定的周期性利率，即本公司所采用的折现率或修订后的折现率计算租赁负债在租赁期内各期间的利息费用，并计入财务费用。

作为出租方的租赁分类标准和会计处理方法

适用 不适用

公司在租赁开始日将租赁分为融资租赁和经营租赁。融资租赁是指实质上转移了与租赁资产所有权有关的几乎全部风险和报酬的租赁，其所有权最终可能转移，也可能不转移。经营租赁是指除融资租赁以外的其他租赁。

融资租赁：租赁期开始日，公司对融资租赁确认应收融资租赁款，终止确认融资租赁资产，并按照固定的折现率计算确认租赁期内各个期间的利息收入。

经营租赁：公司在租赁期内各个期间采用直线法或其他系统合理的方法，将经营租赁的租赁收款额确认为租金收入；与经营租赁有关的初始直接费用应当资本化，在租赁期内按照与租金收入确认相同的基础进行分摊，分期计入当期损益；取得的与经营租赁有关的未计入租赁收款额的可变租赁付款额，在实际发生时计入当期损益。

售后租回交易，承租人和出租人应当按照《企业会计准则第14号——收入》的规定，评估确定售后租回交易中的资产转让是否属于销售。

售后租回交易中的资产转让属于销售的，承租人应当按原资产账面价值中与租回获得的使用权有关的部分，计量售后租回所形成的使用权资产，并仅就转让至出租人的权利确认相关利得或损失；出租人应当根据其他适用的企业会计准则对资产购买进行会计处理，并根据本准则对资产出租进行会计处理。如果销售对价的公允价值与资产的公允价值不同，或者出租人未按市场价格收取租金，则企业应当将销售对价低于市场价格的款项作为预付租金进行会计处理，将高于市场价格的款项作为出租人向承租人提供的额外融资进行会计处理；同时，承租人按照公允价值调整相关销售利得或损失，出租人按市场价格调整租金收入。在进行上述调整时，企业应当基于以下两者中更易于确定的项目：销售对价的公允价值与资产公允价值之间的差额、租赁合同中付款额的现值与按租赁市价计算的付款额现值之间的差额。

售后租回交易中的资产转让不属于销售的，承租人应当继续确认被转让资产，同时确认一项与转让收入等额的金融负债，并按照《企业会计准则第22号——金融工具确认和计量》对该金融负债进行会计处理；出租人不确认被转让资产，但应当确认一项与转让收入等额的金融资产，并按照《企业会计准则第22号——金融工具确认和计量》对该金融资产进行会计处理。

39、其他重要的会计政策和会计估计

适用 不适用

40、重要会计政策和会计估计的变更

详见“重要事项”的“公司对会计政策、会计估计变更或重大会计差错更正原因和影响的分析说明”。

41、2025年起首次执行新会计准则或准则解释等涉及调整首次执行当年年初的财务报表

适用 不适用

42、其他

适用 不适用

六、税项

1、主要税种及税率

主要税种及税率情况

适用 不适用

税种	计税依据	税率
增值税	销售货物、提供应税劳务或服务	13%、9%、6%、5%、3%
消费税		
营业税		
城市维护建设税	应缴流转税税额	7%、5%、1%
企业所得税	应纳税所得额	25%、15%
教育费附加	应缴流转税税额	3%
地方教育费附加	应缴流转税税额	2%
房产税	从价计征的，计税依据为房产原值减除一定比例后的余值 从租计征的，按房屋出租取得的不含增值税租金收入为计税依据（包括货币收入和实物收入）	1.2%、12%

存在不同企业所得税税率纳税主体的，披露情况说明

适用 不适用

纳税主体名称	所得税税率（%）
贵州益佰制药股份有限公司	15
海南长安国际制药有限公司	15
天津中盛海天制药有限公司	15
绵阳富临医院有限公司	15

北京益佰医药研究有限公司	15
德阳肿瘤医院有限责任公司	15
云南南诏药业有限公司	15
其他	25

2、 税收优惠

适用 不适用

1、 增值税

(1) 根据财税〔2018〕47号关于抗癌药品增值税政策的通知，自2018年5月1日起，海南长安国际制药有限公司的抗癌药品适用3%征收率计算缴纳增值税。

(2) 根据2016年3月24日财政部、国家税务总局公布《关于全面推开营业税改征增值税试点的通知》（财税【2016】36号），在“附件三《营业税改征增值税试点过渡政策的规定》”中明确对医疗机构提供的医疗服务免征增值税，绵阳富临医院有限公司、德阳肿瘤医院有限责任公司享受此政策免征增值税。

2、 企业所得税

(1) 本公司及海南长安国际制药有限公司、天津中盛海天制药有限公司、北京益佰医药研究有限公司、云南南诏药业有限公司取得《高新技术企业证书》，企业所得税税率按高新技术企业适用税率15%征收。

(2) 根据2020年4月23日财政部、税务总局、国家发展改革委公告《财政部税务总局国家发展改革委关于延续西部大开发企业所得税政策的公告》（2020年第23号）：自2021年1月1日至2030年12月31日，对设在西部地区的鼓励类产业企业减按15%的税率征收企业所得税。本公司、绵阳富临医院有限公司、德阳肿瘤医院有限责任公司享受此政策。

(3) 根据财税〔2025〕3号财政部、税务总局关于延续实施海南自由贸易港企业所得税优惠政策的通知，对《财政部税务总局关于海南自由贸易港企业所得税优惠政策的通知》财税〔2020〕31号规定税收优惠政策，执行期限延长至2027年12月31日，即注册在海南自由贸易港并实质性运营的鼓励类产业企业，减按15%的税率征收企业所得税。子公司海南长安国际制药有限公司适用减按15%的税率征收企业所得税政策。

3、 其他

适用 不适用

七、合并财务报表项目注释

1、货币资金

√适用 □不适用

单位：元 币种：人民币

项目	期末余额	期初余额
库存现金	291,310.26	262,845.35
银行存款	435,496,102.26	507,218,101.06
其他货币资金	11,345,218.45	13,526,363.46
存放财务公司存款		
合计	447,132,630.97	521,007,309.87
其中：存放在境外的款项总额	353,071.67	361,891.60

其他说明：

(1) 期末其他货币资金 11,345,218.45 元。其中：公司供电局保证金 2,000,000.00 元；孙公司—药材公司于 2026 年 1 月 18 日到期的三个月定期存款 9,000,000.00 元；孙子医院 POS、微信等三方平台在途资金 345,218.45 元。

(2) 存放在境外的款项总额 353,071.67 元为子公司期末外币存款按照资产负债表日汇率折算为人民币的金额。

2、交易性金融资产

□适用 √不适用

3、衍生金融资产

□适用 √不适用

4、应收票据

(1). 应收票据分类列示

√适用 □不适用

单位：元 币种：人民币

项目	期末余额	期初余额
银行承兑票据	209,636,740.01	337,574,641.63
商业承兑票据		
合计	209,636,740.01	337,574,641.63

(2). 期末公司已质押的应收票据

适用 不适用

(3). 期末公司已背书或贴现且在资产负债表日尚未到期的应收票据

适用 不适用

单位：元 币种：人民币

项目	期末终止确认金额	期末未终止确认金额
银行承兑票据	6,285,330.88	
商业承兑票据		
合计	6,285,330.88	

(4). 按坏账计提方法分类披露

适用 不适用

按单项计提坏账准备：

适用 不适用

按组合计提坏账准备：

适用 不适用

按预期信用损失一般模型计提坏账准备

适用 不适用

各阶段划分依据和坏账准备计提比例

0

对本期发生损失准备变动的应收票据账面余额显著变动的情况说明：

适用 不适用

(5). 坏账准备的情况

适用 不适用

其中本期坏账准备收回或转回金额重要的：

适用 不适用

其他说明：

无

(6). 本期实际核销的应收票据情况

适用 不适用

其中重要的应收票据核销情况：

适用 不适用

应收票据核销说明：

适用 不适用

其他说明：

适用 不适用

5、应收账款

(1). 按账龄披露

适用 不适用

单位：元 币种：人民币

账龄	期末账面余额	期初账面余额
1年以内（含1年）	168,034,730.45	192,730,357.54
药品销售	109,631,531.90	107,259,024.11
医疗服务	55,602,464.59	83,661,430.18
其他	2,800,733.96	1,809,903.25
1至2年	4,596,104.57	1,769,805.13
2至3年	594,474.84	6,504,925.18
3年以上	8,265,027.98	2,451,459.69
3至4年		

4至5年		
5年以上	541,632.42	942,329.47
合计	182,031,970.26	204,398,877.01

(2). 按坏账计提方法分类披露

√适用 □不适用

单位：元 币种：人民币

类别	期末余额					期初余额				
	账面余额		坏账准备		账面价值	账面余额		坏账准备		账面价值
	金额	比例 (%)	金额	计提比例 (%)		金额	比例 (%)	金额	计提比例 (%)	
按单项计提坏账准备	3,110,711.72	1.71	3,110,711.72	100.00						
其中：										
按组合计提坏账准备	178,921,258.54	98.29	11,583,600.87	6.47	167,337,657.67	204,398,877.01	100.00	13,037,396.77	6.38	191,361,480.24
其中：										
合计	182,031,970.26	100.00	14,694,312.59	8.07	167,337,657.67	204,398,877.01	100.00	13,037,396.77	6.38	191,361,480.24

按单项计提坏账准备:

适用 不适用

单位: 元 币种: 人民币

名称	期末余额			
	账面余额	坏账准备	计提比例 (%)	计提理由
深圳市全药网药业有限公司	1,237,974.04	1,237,974.04	100.00	预计无法收回
未结算已出院病人款项	1,872,737.68	1,872,737.68	100.00	预计无法收回
合计	3,110,711.72	3,110,711.72	100.00	

按单项计提坏账准备的说明:

适用 不适用

详见附注五“13、应收账款”

按组合计提坏账准备:

适用 不适用

组合计提项目: 账龄分析法组合

单位: 元 币种: 人民币

名称	期末余额		
	账面余额	坏账准备	计提比例 (%)
1年以内			
药品销售	109,631,531.90	5,481,576.59	5.00
医疗服务	55,602,464.59	2,780,123.24	5.00
其他	2,800,733.96	140,036.70	5.00
1年以内小计	168,034,730.45	8,401,736.53	5.00
1至2年	4,596,104.57	459,610.45	10.00
2至3年	594,474.84	118,894.97	20.00
3至5年	5,154,316.26	2,061,726.50	40.00
5年以上	541,632.42	541,632.42	100.00
合计	178,921,258.54	11,583,600.87	6.47

按组合计提坏账准备的说明:

适用 不适用

详见附注五“13、应收账款”

按预期信用损失一般模型计提坏账准备

适用 不适用

各阶段划分依据和坏账准备计提比例

0

对本期发生损失准备变动的应收账款账面余额显著变动的情况说明：

适用 不适用

(3). 坏账准备的情况

适用 不适用

单位：元 币种：人民币

类别	期初余额	本期变动金额				期末余额
		计提	收回或转回	转销或核销	其他变动	
应收账款	13,037,396.77	4,133,875.72	939,308.09	1,537,651.80		14,694,312.59
合计	13,037,396.77	4,133,875.72	939,308.09	1,537,651.80		14,694,312.59

其中本期坏账准备收回或转回金额重要的：

适用 不适用

其他说明：

无

(4). 本期实际核销的应收账款情况

适用 不适用

单位：元 币种：人民币

项目	核销金额
实际核销的应收账款	1,537,651.80

其中重要的应收账款核销情况

适用 不适用

应收账款核销说明：

适用 不适用

(5). 按欠款方归集的期末余额前五名的应收账款和合同资产情况

适用 不适用

单位：元 币种：人民币

单位名称	应收账款期末余额	合同资产期末余额	应收账款和合同资产期末余额	占应收账款和合同资产期末余额合计数的比例 (%)	坏账准备期末余额
绵阳市医疗保障局	16,915,657.67		16,915,657.67	9.29	845,782.88
德阳市医疗保障事务中心	7,712,069.22		7,712,069.22	4.24	385,603.46
上药控股广东有限公司	5,715,622.80		5,715,622.80	3.14	285,781.14
江西南华医药有限公司	5,638,817.68		5,638,817.68	3.10	281,940.88
广州医药股份有限公司	5,419,680.38		5,419,680.38	2.98	270,984.02
合计	41,401,847.75		41,401,847.75	22.75	2,070,092.38

其他说明：

无

其他说明：

适用 不适用

6、合同资产

(1). 合同资产情况

适用 不适用

(2). 报告期内账面价值发生重大变动的金额和原因

适用 不适用

(3). 按坏账计提方法分类披露

适用 不适用

按单项计提坏账准备:

适用 不适用

按单项计提坏账准备的说明:

适用 不适用

按组合计提坏账准备:

适用 不适用

按预期信用损失一般模型计提坏账准备

适用 不适用

各阶段划分依据和坏账准备计提比例

0

对本期发生损失准备变动的合同资产账面余额显著变动的情况说明:

适用 不适用

(4). 本期合同资产计提坏账准备情况

适用 不适用

其中本期坏账准备收回或转回金额重要的:

适用 不适用

其他说明:

无

(5). 本期实际核销的合同资产情况

适用 不适用

其中重要的合同资产核销情况

适用 不适用

合同资产核销说明：

适用 不适用

其他说明：

适用 不适用

7、应收款项融资

(1). 应收款项融资分类列示

适用 不适用

(2). 期末公司已质押的应收款项融资

适用 不适用

(3). 期末公司已背书或贴现且在资产负债表日尚未到期的应收款项融资

适用 不适用

(4). 按坏账计提方法分类披露

适用 不适用

按单项计提坏账准备：

适用 不适用

按单项计提坏账准备的说明：

适用 不适用

按组合计提坏账准备：

适用 不适用

按预期信用损失一般模型计提坏账准备

适用 不适用

各阶段划分依据和坏账准备计提比例

0

对本期发生损失准备变动的应收款项融资账面余额显著变动的情况说明：

适用 不适用

(5). 坏账准备的情况

适用 不适用

其中本期坏账准备收回或转回金额重要的：

适用 不适用

其他说明：

无

(6). 本期实际核销的应收款项融资情况

适用 不适用

其中重要的应收款项融资核销情况

适用 不适用

核销说明：

适用 不适用

(7). 应收款项融资本期增减变动及公允价值变动情况:

适用 不适用

(8). 其他说明

适用 不适用

8、预付款项

(1). 预付款项按账龄列示

适用 不适用

单位: 元 币种: 人民币

账龄	期末余额		期初余额	
	金额	比例(%)	金额	比例(%)
1年以内	7,582,401.71	88.85	13,273,505.64	96.55
1至2年	723,268.08	8.48	227,555.08	1.66
2至3年	68,435.00	0.80		
3年以上	159,393.90	1.87	246,581.02	1.79
合计	8,533,498.69	100.00	13,747,641.74	100.00

账龄超过1年且金额重要的预付款项未及时结算原因的说明:

无

(2). 按预付对象归集的期末余额前五名的预付款情况

适用 不适用

单位: 元 币种: 人民币

单位名称	期末余额	占预付款项期末余额合计数的比例(%)
甘肃农垦医药药材有限责任公司	5,300,572.00	62.11
中国中医科学院广安门医院	700,000.00	8.20
北京嘉诺特会议服务有限公司	363,000.00	4.25
贵州优培特科技有限公司	293,000.00	3.43
北京康迅传媒股份有限公司	200,000.00	2.34
合计	6,856,572.00	80.33

其他说明:

无

其他说明：

适用 不适用

9、其他应收款

项目列示

适用 不适用

单位：元 币种：人民币

项目	期末余额	期初余额
应收利息		
应收股利		
其他应收款	31,882,798.42	19,229,782.13
合计	31,882,798.42	19,229,782.13

其他说明：

适用 不适用

应收利息

(1). 应收利息分类

适用 不适用

(2). 重要逾期利息

适用 不适用

(3). 按坏账计提方法分类披露

适用 不适用

按单项计提坏账准备：

适用 不适用

按单项计提坏账准备的说明：

适用 不适用

按组合计提坏账准备:

适用 不适用

(4). 按预期信用损失一般模型计提坏账准备

适用 不适用

各阶段划分依据和坏账准备计提比例

0

对本期发生损失准备变动的应收利息账面余额显著变动的情况说明:

适用 不适用

(5). 坏账准备的情况

适用 不适用

其中本期坏账准备收回或转回金额重要的:

适用 不适用

其他说明:

无

(6). 本期实际核销的应收利息情况

适用 不适用

其中重要的应收利息核销情况

适用 不适用

核销说明:

适用 不适用

其他说明：

适用 不适用

应收股利

(1). 应收股利

适用 不适用

(2). 重要的账龄超过 1 年的应收股利

适用 不适用

(3). 按坏账计提方法分类披露

适用 不适用

按单项计提坏账准备：

适用 不适用

按单项计提坏账准备的说明：

适用 不适用

按组合计提坏账准备：

适用 不适用

(4). 按预期信用损失一般模型计提坏账准备

适用 不适用

各阶段划分依据和坏账准备计提比例：

0

对本期发生损失准备变动的应收股利账面余额显著变动的情况说明：

适用 不适用

(5). 坏账准备的情况

适用 不适用

其中本期坏账准备收回或转回金额重要的：

适用 不适用

其他说明：

无

(6). 本期实际核销的应收股利情况

适用 不适用

其中重要的应收股利核销情况

适用 不适用

核销说明：

适用 不适用

其他说明：

适用 不适用

其他应收款

(1). 按账龄披露

适用 不适用

单位：元 币种：人民币

账龄	期末账面余额	期初账面余额
1年以内（含1年）	19,682,826.56	6,434,453.29
保证金	831,641.60	313,011.20
押金	505,800.00	777,100.00

备用金	680,656.61	1,744,109.56
其他	17,664,728.35	3,600,232.53
1至2年	1,912,247.03	1,761,471.95
2至3年	961,553.84	1,766,273.60
3年以上	1,406,413.05	10,339,513.11
3至4年		
4至5年		
5年以上	21,862,934.65	14,689,884.57
合计	45,825,975.13	34,991,596.52

(2). 按款项性质分类情况

√适用 □不适用

单位：元 币种：人民币

款项性质	期末账面余额	期初账面余额
保证金	2,360,821.60	3,005,235.49
备用金	782,651.41	3,144,321.54
押金	927,236.25	997,136.25
其他	41,755,265.87	27,844,903.24
合计	45,825,975.13	34,991,596.52

(3). 坏账准备计提情况

√适用 □不适用

单位：元 币种：人民币

坏账准备	第一阶段	第二阶段	第三阶段	合计
	未来12个月 预期信用损 失	整个存续期预期 信用损失(未发 生信用减值)	整个存续期预期 信用损失(已发 生信用减值)	
2025年1月1日余额	346,722.66	11,799,250.16	3,615,841.57	15,761,814.39
2025年1月1日余额在本期				
--转入第二阶段	-191,224.72	191,224.72		
--转入第三阶段				
--转回第二阶段				
--转回第一阶段				
本期计提	637,418.68	191,224.72		828,643.40
本期转回		1,228,439.51		1,228,439.51
本期转销				
本期核销		53,000.00	1,365,841.57	1,418,841.57
其他变动				
2025年12月31日余额	984,141.34	10,709,035.37	2,250,000.00	13,943,176.71

各阶段划分依据和坏账准备计提比例

详见附注五“13、应收账款”

对本期发生损失准备变动的其他应收款账面余额显著变动的情况说明：

适用 不适用

本期坏账准备计提金额以及评估金融工具的信用风险是否显著增加的采用依据：

适用 不适用

(4). 坏账准备的情况

适用 不适用

单位：元 币种：人民币

类别	期初余额	本期变动金额				期末余额
		计提	收回或转回	转销或核销	其他变动	
其他应收款	15,761,814.39	828,643.40	1,228,439.51	1,418,841.57		13,943,176.71
合计	15,761,814.39	828,643.40	1,228,439.51	1,418,841.57		13,943,176.71

其中本期坏账准备转回或收回金额重要的：

适用 不适用

其他说明：

无

(5). 本期实际核销的其他应收款情况

适用 不适用

单位：元 币种：人民币

项目	核销金额
实际核销的其他应收款	1,418,841.57

其中重要的其他应收款核销情况：

适用 不适用

其他应收款核销说明：

适用 不适用

(6). 按欠款方归集的期末余额前五名的其他应收款情况

适用 不适用

单位：元 币种：人民币

单位名称	期末余额	占其他应收款 期末余额合计 数的比例 (%)	款项的性质	账龄	坏账准备 期末余额
清镇市人民政府	9,850,000.00	21.49	应收退回土地款	5年以上	
贵州中卫医药有限公司	4,909,747.12	10.71	其他	5年以上	4,909,747.12
长沙云上星杭文化创意有限公司	3,685,641.51	8.04	其他	1年以内	184,282.08
贵州展辰文化传媒有限公司	2,075,471.71	4.53	其他	1年以内	103,773.59
王军	1,820,000.00	3.97	其他	5年以上	1,820,000.00
合计	22,340,860.34	48.74			7,017,802.78

(7). 因资金集中管理而列报于其他应收款

适用 不适用

其他说明：

适用 不适用

10、存货

(1). 存货分类

√适用 □不适用

单位：元 币种：人民币

项目	期末余额			期初余额		
	账面余额	存货跌价准备/合同履约成本减值准备	账面价值	账面余额	存货跌价准备/合同履约成本减值准备	账面价值
原材料	272,601,220.88	4,381,904.55	268,219,316.33	304,043,604.63	6,660,047.20	297,383,557.43
在产品	78,662,763.46	8,792,409.77	69,870,353.69	108,041,021.60	18,242,317.36	89,798,704.24
库存商品	162,159,332.75	28,724,934.57	133,434,398.18	153,622,226.44	30,016,186.98	123,606,039.46
周转材料	21,328,062.12	2,545,117.90	18,782,944.22	23,912,594.24	3,065,268.39	20,847,325.85
消耗性生物资产	228,027.88		228,027.88	1,735,115.33		1,735,115.33
合同履约成本						
发出商品	2,156,430.63	480,980.13	1,675,450.50	1,629,390.89	110,032.11	1,519,358.78
低值易耗品	29,680,040.16		29,680,040.16	30,698,801.86	479.52	30,698,322.34
自制半成品	26,735,243.12	1,723,157.76	25,012,085.36	46,545,822.56	4,359,340.03	42,186,482.53
合计	593,551,121.00	46,648,504.68	546,902,616.32	670,228,577.55	62,453,671.59	607,774,905.96

(2). 确认为存货的数据资源

□适用 √不适用

(3). 存货跌价准备及合同履约成本减值准备

√适用 □不适用

单位：元 币种：人民币

项目	期初余额	本期增加金额		本期减少金额		期末余额
		计提	其他	转回或转销	其他	
原材料	6,660,047.20	2,086,959.85		4,365,102.50		4,381,904.55
在产品	18,242,317.36	1,802,486.63		11,252,394.22		8,792,409.77
库存商品	30,016,186.98	31,208,681.41		32,499,933.82		28,724,934.57
周转材料	3,065,268.39	32,186.16		552,336.65		2,545,117.90
消耗性生物资产						
合同履约成本						
发出商品	110,032.11	370,948.02				480,980.13
低值易耗品	479.52			479.52		
自制半成品	4,359,340.03	711,801.03		3,347,983.30		1,723,157.76
合计	62,453,671.59	36,213,063.10		52,018,230.01		46,648,504.68

本期转回或转销存货跌价准备的原因

适用 不适用

本年转回或转销是由于部分在以前年度已计提跌价准备的存货于本年因出售或报废而转出或转销相应已计提的跌价准备。本公司按照可变现净值与成本孰低法作为计提存货跌价准备的依据。

按组合计提存货跌价准备

适用 不适用

按组合计提存货跌价准备的计提标准

适用 不适用

(4). 存货期末余额含有的借款费用资本化金额及其计算标准和依据

适用 不适用

(5). 合同履行成本本期摊销金额的说明

适用 不适用

其他说明：

适用 不适用

11、持有待售资产

适用 不适用

12、一年内到期的非流动资产

适用 不适用

一年内到期的债权投资

适用 不适用

一年内到期的其他债权投资

适用 不适用

一年内到期的非流动资产的其他说明：

无

13、其他流动资产

适用 不适用

单位：元 币种：人民币

项目	期末余额	期初余额
合同取得成本		
应收退货成本		
期末增值税留抵税额	14,828,090.63	19,651,994.05
一年以内的待摊费用	1,081,781.60	1,881,475.09
一年内到期的定期存款	20,063,808.23	20,000,000.00
法院冻结的一年内的银行存款（注1）	318,127.82	17,796,864.18
合计	36,291,808.28	59,330,333.32

其他说明：

注1：2025年6月30日，公司及子公司中盛制药收到广东省深圳南山区人民法院民事裁定书（2025）粤0305民初36620号，分别冻结公司及子公司中盛制药银行账户资金各119,335.73元，利息79,456.36元，冻结期限自2025年7月4日至2026年7月4日。

14、债权投资

(1). 债权投资情况

适用 不适用

债权投资减值准备本期变动情况

适用 不适用

(2). 期末重要的债权投资

适用 不适用

(3). 减值准备计提情况

适用 不适用

各阶段划分依据和减值准备计提比例：

0

对本期发生损失准备变动的债权投资账面余额显著变动的情况说明：

适用 不适用

本期减值准备计提金额以及评估金融工具的信用风险是否显著增加的采用依据

适用 不适用

(4). 本期实际的核销债权投资情况

适用 不适用

其中重要的债权投资情况核销情况

适用 不适用

债权投资的核销说明：

适用 不适用

其他说明：

适用 不适用

15、其他债权投资

(1). 其他债权投资情况

适用 不适用

其他债权投资减值准备本期变动情况

适用 不适用

(2). 期末重要的其他债权投资

适用 不适用

(3). 减值准备计提情况

适用 不适用

各阶段划分依据和减值准备计提比例：

0

对本期发生损失准备变动的其他债权投资账面余额显著变动的情况说明：

适用 不适用

本期减值准备计提金额以及评估金融工具的信用风险是否显著增加的采用依据

适用 不适用

(4). 本期实际核销的其他债权投资情况

适用 不适用

其中重要的其他债权投资情况核销情况

适用 不适用

其他债权投资的核销说明：

适用 不适用

其他说明：

适用 不适用

16、长期应收款

(1). 长期应收款情况

适用 不适用

(2). 按坏账计提方法分类披露

适用 不适用

按单项计提坏账准备：

适用 不适用

按单项计提坏账准备的说明：

适用 不适用

按组合计提坏账准备：

适用 不适用

(3). 按预期信用损失一般模型计提坏账准备

适用 不适用

各阶段划分依据和坏账准备计提比例

0

对本期发生损失准备变动的长期应收款账面余额显著变动的情况说明：

适用 不适用

本期坏账准备计提金额以及评估金融工具的信用风险是否显著增加的采用依据

适用 不适用

(4). 坏账准备的情况

适用 不适用

其中本期坏账准备收回或转回金额重要的：

适用 不适用

其他说明：

无

(5). 本期实际核销的长期应收款情况

适用 不适用

其中重要的长期应收款核销情况

适用 不适用

长期应收款核销说明：

适用 不适用

其他说明：

适用 不适用

17、长期股权投资

(1). 长期股权投资情况

√适用 □不适用

单位：元 币种：人民币

被投资单位	期初 余额（账面价 值）	本期增减变动								期末余额（账面 价值）	减值准 备期末 余额
		追加 投资	减少 投资	权益法下确 认的投资损 益	其他综合 收益调整	其他 权益 变动	宣告发放 现金股利 或利润	计提 减值 准备	其 他		
一、合营企业											
小计											
二、联营企业											
贵州健康农中药食材产 业发展集团有限公司	35,101,388.03			-299,287.27						34,802,100.76	
小计	35,101,388.03			-299,287.27						34,802,100.76	
合计	35,101,388.03			-299,287.27						34,802,100.76	

(2). 长期股权投资的减值测试情况

□适用 √不适用

其他说明：

无

18、其他权益工具投资

(1). 其他权益工具投资情况

√适用 □不适用

单位：元 币种：人民币

项目	期初余额	本期增减变动					期末余额	本期确认的股利收入	累计计入其他综合收益的利得	累计计入其他综合收益的损失	指定为以公允价值计量且其变动计入其他综合收益的原因
		追加投资	减少投资	本期计入其他综合收益的利得	本期计入其他综合收益的损失	其他					
苏州夏启宝寿九鼎医药投资中心	1,312,880.51				219,254.54		1,093,625.97	84,687.66	281,824.94		企业在初始确认时，将非交易性权益工具投资指定为以公允价值计量且其变动计入其他综合收益的金融资产，列报为其他权益工具投资
合计	1,312,880.51				219,254.54		1,093,625.97	84,687.66	281,824.94		/

(2). 本期存在终止确认的情况说明

□适用 √不适用

其他说明：

□适用 √不适用

19、其他非流动金融资产

适用 不适用

其他说明：

适用 不适用

20、投资性房地产

投资性房地产计量模式

不适用

21、固定资产

项目列示

适用 不适用

单位：元 币种：人民币

项目	期末余额	期初余额
固定资产	1,445,207,657.59	1,602,546,475.65
固定资产清理		
合计	1,445,207,657.59	1,602,546,475.65

其他说明：

适用 不适用

固定资产

(1). 固定资产情况

√适用 □不适用

单位：元 币种：人民币

项目	房屋及建筑物	机器设备	运输工具	其他	合计
一、账面原值：					
1. 期初余额	1,927,172,284.79	876,323,777.11	89,646,045.05	180,992,806.00	3,074,134,912.95
2. 本期增加金额	2,589,333.04	14,335,057.35	2,067,790.41	1,717,490.95	20,709,671.75
(1) 购置	2,443,945.04	14,171,535.01	2,067,790.41	1,417,190.95	20,100,461.41
(2) 在建工程转入	145,388.00	163,522.34		300,300.00	609,210.34
(3) 企业合并增加					
3. 本期减少金额	59,418,106.23	64,597,640.55	1,012,622.85	14,374,776.09	139,403,145.72
(1) 处置或报废	59,418,106.23	64,597,640.55	1,012,622.85	14,374,776.09	139,403,145.72
4. 期末余额	1,870,343,511.60	826,061,193.91	90,701,212.61	168,335,520.86	2,955,441,438.98
二、累计折旧					
1. 期初余额	720,503,202.50	508,726,218.00	80,573,199.17	104,142,118.80	1,413,944,738.47
2. 本期增加金额	65,024,588.84	65,209,536.72	3,691,559.53	13,922,957.10	147,848,642.19
(1) 计提	65,024,588.84	65,209,536.72	3,691,559.53	13,922,957.10	147,848,642.19
3. 本期减少金额	27,230,401.74	49,232,195.25	980,964.10	10,350,043.63	87,793,604.72
(1) 处置或报废	27,230,401.74	49,232,195.25	980,964.10	10,350,043.63	87,793,604.72
4. 期末余额	758,297,389.60	524,703,559.47	83,283,794.60	107,715,032.27	1,473,999,775.94
三、减值准备					
1. 期初余额	15,831,999.90	41,523,150.49	16,805.41	271,743.03	57,643,698.83
2. 本期增加金额		63,785.01			63,785.01
(1) 计提		63,785.01			63,785.01
3. 本期减少金额	7,785,192.38	13,429,586.13	16,805.41	241,894.47	21,473,478.39

(1) 处置或报废	7,785,192.38	13,429,586.13	16,805.41	241,894.47	21,473,478.39
4. 期末余额	8,046,807.52	28,157,349.37		29,848.56	36,234,005.45
四、账面价值					
1. 期末账面价值	1,103,999,314.48	273,200,285.07	7,417,418.01	60,590,640.03	1,445,207,657.59
2. 期初账面价值	1,190,837,082.39	326,074,408.62	9,056,040.47	76,578,944.17	1,602,546,475.65

(2). 暂时闲置的固定资产情况

√适用 □不适用

单位：元 币种：人民币

项目	账面原值	累计折旧	减值准备	账面价值	备注
房屋及建筑物	16,646,176.81	8,712,945.76	6,783,393.98	1,149,837.07	
机器设备	32,894,321.13	27,936,360.96	3,430,138.73	1,527,821.44	
运输设备	3,137,646.74	3,043,517.34		94,129.40	
其他设备	766,510.52	717,652.14	903.02	47,955.36	
合计	53,444,655.20	40,410,476.20	10,214,435.73	2,819,743.27	

(3). 通过经营租赁租出的固定资产

□适用 √不适用

(4). 未办妥产权证书的固定资产情况

√适用 □不适用

单位：元 币种：人民币

项目	账面价值	未办妥产权证书的原因
行政楼	8,065,148.46	
员工生活楼	8,614,991.33	
综合楼	34,852,590.93	
提取楼	27,037,829.15	
甲类罐区	2,074,459.02	
试剂库	1,210,976.32	
配电室	2,942,340.70	
颗粒剂车间	16,205,804.74	
合计	101,004,140.65	

(5). 固定资产的减值测试情况

√适用 □不适用

可收回金额按公允价值减去处置费用后的净额确定

√适用 □不适用

单位：元 币种：人民币

项目	账面价值	可收回金额	减值金额	公允价值和处置费用的确定方式	关键参数	关键参数的确定依据
闲置资产	71,043.22	7,258.21	63,785.01	成本法	残值率	公司历史数据
合计	71,043.22	7,258.21	63,785.01	/	/	/

可收回金额按预计未来现金流量的现值确定

适用 不适用

前述信息与以前年度减值测试采用的信息或外部信息明显不一致的差异原因

适用 不适用

公司以前年度减值测试采用信息与当年实际情况明显不一致的差异原因

适用 不适用

其他说明:

适用 不适用

固定资产清理

适用 不适用

22、在建工程

项目列示

适用 不适用

单位：元 币种：人民币

项目	期末余额	期初余额
在建工程	2,180,557.22	699,426.57
工程物资		
合计	2,180,557.22	699,426.57

其他说明:

适用 不适用

在建工程

(1). 在建工程情况

适用 不适用

单位：元 币种：人民币

项目	期末余额			期初余额		
	账面余额	减值准备	账面价值	账面余额	减值准备	账面价值
富临病房改装及信息系统建设	597,000.00		597,000.00	505,360.00		505,360.00
零星工程	1,583,557.22		1,583,557.22	194,066.57		194,066.57
合计	2,180,557.22		2,180,557.22	699,426.57		699,426.57

(2). 重要在建工程项目本期变动情况

适用 不适用

(3). 本期计提在建工程减值准备情况

适用 不适用

(4). 在建工程的减值测试情况

适用 不适用

其他说明：

适用 不适用

工程物资

(1). 工程物资情况

适用 不适用

23、生产性生物资产

(1). 采用成本计量模式的生产性生物资产

√适用 □不适用

单位：元 币种：人民币

项目	种植业		畜牧养殖业		林业		水产业		合计
	类别	类别	类别	类别	类别	类别	类别	类别	
一、账面原值									
1. 期初余额	15,286,561.39								15,286,561.39
2. 本期增加金额	4,316,995.12								4,316,995.12
(1) 外购									
(2) 自行培育	4,310,214.68								4,310,214.68
(3) 其他（转成熟性）	6,780.44								6,780.44
3. 本期减少金额	6,780.44								6,780.44
(1) 处置									
(2) 其他	6,780.44								6,780.44
4. 期末余额	19,596,776.07								19,596,776.07
二、累计折旧									
1. 期初余额	258.93								258.93
2. 本期增加金额	1,574.03								1,574.03
(1) 计提	1,574.03								1,574.03
3. 本期减少金额									
(1) 处置									
(2) 其他									
4. 期末余额	1,832.96								1,832.96
三、减值准备									

1. 期初余额									
2. 本期增加金额									
(1) 计提									
3. 本期减少金额									
(1) 处置									
(2) 其他									
4. 期末余额									
四、账面价值									
1. 期末账面价值	19,594,943.11								19,594,943.11
2. 期初账面价值	15,286,302.46								15,286,302.46

(2). 采用成本计量模式的生产性生物资产的减值测试情况

适用 不适用

(3). 采用公允价值计量模式的生产性生物资产

适用 不适用

其他说明：

适用 不适用

24、油气资产

(1). 油气资产情况

适用 不适用

(2). 油气资产的减值测试情况

适用 不适用

其他说明：

无

25、使用权资产

(1). 使用权资产情况

适用 不适用

单位：元 币种：人民币

项目	房屋建筑物	机器设备	合计
一、账面原值			
1. 期初余额	54,389,068.32	5,500,000.00	59,889,068.32
2. 本期增加金额			
3. 本期减少金额	24,418,335.77		24,418,335.77
(1) 处置	20,898,753.99		20,898,753.99
(2) 其他	3,519,581.78		3,519,581.78
4. 期末余额	29,970,732.55	5,500,000.00	35,470,732.55
二、累计折旧			
1. 期初余额	25,036,190.84	5,335,000.00	30,371,190.84
2. 本期增加金额	7,374,127.19		7,374,127.19
(1) 计提	7,374,127.19		7,374,127.19
3. 本期减少金额	9,401,086.27		9,401,086.27
(1) 处置	5,881,504.49		5,881,504.49
(2) 其他	3,519,581.78		3,519,581.78
4. 期末余额	23,009,231.76	5,335,000.00	28,344,231.76
三、减值准备			
1. 期初余额			
2. 本期增加金额			
(1) 计提			
3. 本期减少金额			
(1) 处置			

4. 期末余额			
四、账面价值			
1. 期末账面价值	6,961,500.79	165,000.00	7,126,500.79
2. 期初账面价值	29,352,877.48	165,000.00	29,517,877.48

(2). 使用权资产的减值测试情况

适用 不适用

其他说明：

无

26、无形资产

(1). 无形资产情况

√适用 □不适用

单位：元 币种：人民币

项目	土地使用权	专利权	非专利技术	商标权	其他	合计
一、账面原值						
1. 期初余额	399,999,246.04	9,090,000.00	70,299,946.19	77,684,058.56	24,227,340.64	581,300,591.43
2. 本期增加金额					11,227,000.00	11,227,000.00
(1) 购置					11,227,000.00	11,227,000.00
(2) 内部研发						
(3) 企业合并增加						
3. 本期减少金额	3,373,644.07				533,200.00	3,906,844.07
(1) 处置						
(2) 清理	3,373,644.07				533,200.00	3,906,844.07
4. 期末余额	396,625,601.97	9,090,000.00	70,299,946.19	77,684,058.56	34,921,140.64	588,620,747.36
二、累计摊销						
1. 期初余额	98,753,837.70	7,680,053.65	45,626,610.13	77,684,058.56	12,623,892.12	242,368,452.16
2. 本期增加金额	8,932,367.60	179,900.72	3,624,528.24		3,342,969.91	16,079,766.47
(1) 计提	8,932,367.60	179,900.72	3,624,528.24		3,342,969.91	16,079,766.47
3. 本期减少金额	1,320,635.61				175,193.34	1,495,828.95
(1) 处置						
(2) 清理	1,320,635.61				175,193.34	1,495,828.95
4. 期末余额	106,365,569.69	7,859,954.37	49,251,138.37	77,684,058.56	15,791,668.69	256,952,389.68
三、减值准备						

1. 期初余额			19,373,965.06			19,373,965.06
2. 本期增加金额						
(1) 计提						
3. 本期减少金额						
(1) 处置						
4. 期末余额			19,373,965.06			19,373,965.06
四、账面价值						
1. 期末账面价值	290,260,032.28	1,230,045.63	1,674,842.76		19,129,471.95	312,294,392.62
2. 期初账面价值	301,245,408.34	1,409,946.35	5,299,371.00		11,603,448.52	319,558,174.21

本期末通过公司内部研发形成的无形资产占无形资产余额的比例是0

(2). 确认为无形资产的数据资源

适用 不适用

(3). 未办妥产权证书的土地使用权情况

适用 不适用

(4). 无形资产的减值测试情况

适用 不适用

其他说明：

适用 不适用

27、商誉

(1). 商誉账面原值

适用 不适用

单位：元 币种：人民币

被投资单位名称或形成商誉的事项	期初余额	本期增加		本期减少		期末余额
		企业合并形成的	其他	处置	其他	
贵州民族药业股份有限公司	45,003,973.73					45,003,973.73
贵州益佰女子大药厂有限责任公司	482,265,013.35					482,265,013.35
海南长安国际制药有限公司	472,759,586.69					472,759,586.69
天津中盛海天制药有限公司	605,178,659.92					605,178,659.92
爱德药业（北京）有限公司	68,145,737.79					68,145,737.79
南京市睿科投资管理有限公司	25,802,793.94					25,802,793.94
上海华睿医疗投资管理股份有限公司	43,524,614.16					43,524,614.16
长沙建达投资管理有限责任公司	60,910,220.15					60,910,220.15
绵阳富临医院有限公司	81,619,891.59					81,619,891.59
德阳肿瘤医院有限责任公司	284,324,103.22					284,324,103.22
合计	2,169,534,594.54					2,169,534,594.54

(2). 商誉减值准备

√适用 □不适用

单位：元 币种：人民币

被投资单位名称或形成商誉的事项	期初余额	本期增加		本期减少		期末余额
		计提	其他	处置	其他	
贵州民族药业股份有限公司	45,003,973.73					45,003,973.73
贵州益佰女子大药厂有限责任公司	462,143,023.02	20,121,990.33				482,265,013.35
海南长安国际制药有限公司	472,759,586.69					472,759,586.69
天津中盛海天制药有限公司	575,553,048.56	29,625,611.36				605,178,659.92
爱德药业（北京）有限公司	68,145,737.79					68,145,737.79
南京市睿科投资管理有限公司	25,802,793.94					25,802,793.94
上海华睿医疗投资管理股份有限公司	43,524,614.16					43,524,614.16
长沙建达投资管理有限责任公司	60,910,220.15					60,910,220.15
绵阳富临医院有限公司	81,619,891.59					81,619,891.59
德阳肿瘤医院有限责任公司	202,808,963.79	81,515,139.43				284,324,103.22
合计	2,038,271,853.42	131,262,741.12				2,169,534,594.54

(3). 商誉所在资产组或资产组组合的相关信息

√适用 □不适用

名称	所属资产组或组合的构成及依据	所属经营分部及依据	是否与以前年度保持一致
贵州益佰女子大药厂有限责任公司资产组（含商誉）	长期经营资产，能够独立产生现金流的最小资产组合	药品生产销售	是
天津中盛海天制药有限公司资产组（含商誉）	长期经营资产，能够独立产生现金流的最小资产组合	药品生产销售	是
德阳肿瘤医院有限责任公司资产组（含商誉）	长期经营资产，能够独立产生现金流的最小资产组合	医疗服务	是
贵州民族药业股份有限公司资产组（含商誉）	长期经营资产，能够独立产生现金流的最小资产组合	药品生产销售	是
海南长安国际制药有限公司资产组（含商誉）	长期经营资产，能够独立产生现金流的最小资产组合	药品生产销售	是

爱德药业（北京）有限公司资产组（含商誉）	长期经营资产，能够独立产生现金流的最小资产组合	药品生产销售	是
南京市睿科投资管理有限公司资产组（含商誉）	长期经营资产，能够独立产生现金流的最小资产组合	医疗服务	是
上海华睿医疗投资管理股份有限公司资产组（含商誉）	长期经营资产，能够独立产生现金流的最小资产组合	医疗服务	是
长沙建达投资管理有限责任公司资产组（含商誉）	长期经营资产，能够独立产生现金流的最小资产组合	医疗服务	是
绵阳富临医院有限公司资产组（含商誉）	长期经营资产，能够独立产生现金流的最小资产组合	医疗服务	是

资产组或资产组组合发生变化

适用 不适用

其他说明：

适用 不适用

(4). 可收回金额的具体确定方法

可收回金额按公允价值减去处置费用后的净额确定

适用 不适用

可收回金额按预计未来现金流量的现值确定

适用 不适用

单位：元 币种：人民币

项目	账面价值	可收回金额	减值金额	预测期的年限	预测期的关键参数 (增长率、利润率等)	预测期内的参数的确定依据	稳定期的关键参数 (增长率、利润率、折现率等)	稳定期的关键参数的确定依据
----	------	-------	------	--------	------------------------	--------------	----------------------------	---------------

贵州益佰女子大药厂有限责任公司资产组(含商誉)	80,371,328.73	59,630,000.00	20,121,990.33	2026-2030年	预测期收入增长率依次5.43%、3.04%、1.81%、1.11%、0.85%，平均毛利率62.16%，税前折现率11.65%	根据宏观经济形式、行业发展趋势、企业经营规划、历史年度经营情况等确定	收入增长率为0%、毛利率62.09%，税前折现率11.65%	根据宏观经济形式、行业发展趋势、企业经营规划、历史年度经营情况等确定
天津中盛海天制药有限公司资产组(含商誉)	84,292,824.00	54,240,000.00	29,625,611.36	2026-2030年	预测期收入增长率依次1.92%、1%、1%、0.5%、0.5%，平均毛利率50.95%，税前折现率11.65%	根据宏观经济形式、行业发展趋势、企业经营规划、历史年度经营情况等确定	收入增长率为0%、毛利率51.39%，税前折现率11.65%	根据宏观经济形式、行业发展趋势、企业经营规划、历史年度经营情况等确定
德阳肿瘤医院有限责任公司资产组(含商誉)	153,971,645.24	37,350,000.00	81,515,139.43	2026-2031年	预测期收入增长率依次-2.38%、3.57%、3.42%、3.37%、3.29%、3%，平均毛利率16.30%，税前折现率13.81%及15.47%	根据宏观经济形式、行业发展趋势、企业经营规划、历史年度经营情况等确定	收入增长率为3%、毛利率16.71%，税前折现率15.47%	根据宏观经济形式、行业发展趋势、企业经营规划、历史年度经营情况等确定
合计	318,635,797.97	151,220,000.00	131,262,741.12	/	/	/	/	/

前述信息与以前年度减值测试采用的信息或外部信息明显不一致的差异原因

适用 不适用

公司以前年度减值测试采用信息与当年实际情况明显不一致的差异原因

适用 不适用

(5). 业绩承诺及对应商誉减值情况

形成商誉时存在业绩承诺且报告期或报告期上一期间处于业绩承诺期内

适用 不适用

其他说明：

适用 不适用

28、长期待摊费用

适用 不适用

单位：元 币种：人民币

项目	期初余额	本期增加金额	本期摊销金额	其他减少金额	期末余额
绵阳富临-装修及改造工程	57,169,574.93		10,496,569.85		46,673,005.08
博雅眼科医院装修工程	8,360,949.94	2,775,139.40	1,189,625.74	9,946,463.60	
中奥医院装修工程	4,869,992.86		2,877,508.52		1,992,484.34
上海华睿-南京明基项目	1,575,426.62	610,619.47	641,071.20		1,544,974.89
上海华睿-双鸭山项目	1,012,167.96		449,852.52		562,315.44
长沙建达-江汉油田项目	1,933,874.84		223,139.40		1,710,735.44
南京睿科-赣榆县人民医院项目	556,708.86		556,708.85		
南京睿科-连云港东方医院项目	419,618.98		419,618.98		
南京睿科-灌云县人民医院项目	5,484,156.71		1,885,328.87		3,598,827.84
德阳医院-医院综合大楼改造费用	2,744,870.61		988,114.92		1,756,755.69
德阳医院-中江医院装修	3,949,942.27	260,709.00	840,878.28		3,369,772.99
大健康公司车间改造	3,620,967.65		521,772.48		3,099,195.17

药材公司-罗甸种植基地	7,234,657.61		306,312.64		6,928,344.97
药材公司-开阳龙岗种植基地	1,837,558.10	2,771,926.66	235,066.74		4,374,418.02
其他	2,699,493.64	232,638.89	671,323.79	50,000.00	2,210,808.74
合计	103,469,961.57	6,651,033.42	22,302,892.78	9,996,463.60	77,821,638.61

其他说明：

无

29、递延所得税资产/递延所得税负债

(1). 未经抵销的递延所得税资产

√适用 □不适用

单位：元 币种：人民币

项目	期末余额		期初余额	
	可抵扣暂时性差异	递延所得税资产	可抵扣暂时性差异	递延所得税资产
资产减值准备	45,636,062.67	6,845,409.40	75,982,305.00	11,397,345.75
信用减值准备	17,943,230.16	2,714,192.34	19,064,516.49	3,081,783.79
内部交易未实现利润			12,272,768.87	1,840,915.33
可抵扣亏损	360,482,686.20	54,072,402.93	374,819,955.80	56,219,487.69
递延收益	88,007,599.07	13,201,139.86	94,167,709.73	14,125,156.46
租赁负债	6,215,242.53	932,286.38	24,516,678.67	3,677,501.80
预计负债	321,492.07	48,223.81		
合计	518,606,312.70	77,813,654.72	600,823,934.56	90,342,190.82

(2). 未经抵销的递延所得税负债

√适用 □不适用

单位：元 币种：人民币

项目	期末余额		期初余额	
	应纳税暂时性差异	递延所得税负债	应纳税暂时性差异	递延所得税负债
非同一控制企业合并资产评估增值	45,158,051.07	6,773,707.66	48,611,539.40	7,291,730.91
其他债权投资公允价值变动				
其他权益工具投资公允价值变动	375,766.56	93,941.64	595,021.12	148,755.28
固定资产加速折旧	158,553,460.67	23,783,019.10	156,196,398.47	23,429,459.77
使用权资产	5,774,174.73	866,126.21	25,790,898.13	3,868,634.72
内部交易未实现的亏损	2,797,338.33	419,600.75		
合计	212,658,791.36	31,936,395.36	231,193,857.12	34,738,580.68

(3). 以抵销后净额列示的递延所得税资产或负债

□适用 √不适用

(4). 未确认递延所得税资产明细

√适用 □不适用

单位：元 币种：人民币

项目	期末余额	期初余额
可抵扣暂时性差异	55,168,239.95	71,253,494.49
可抵扣亏损	498,931,084.78	317,197,554.26
合计	554,099,324.73	388,451,048.75

(5). 未确认递延所得税资产的可抵扣亏损将于以下年度到期

适用 不适用

单位：元 币种：人民币

年份	期末金额	期初金额	备注
2025年		20,894,908.78	
2026年	38,635,462.24	38,635,462.24	
2027年	37,797,262.43	35,195,270.15	
2028年	56,140,915.97	49,412,599.49	
2029年	60,703,805.05	53,618,270.40	
2023年及以后	305,653,639.09	119,441,043.20	
合计	498,931,084.78	317,197,554.26	/

其他说明：

适用 不适用

30、其他非流动资产

√适用 □不适用

单位：元 币种：人民币

项目	期末余额			期初余额		
	账面余额	减值准备	账面价值	账面余额	减值准备	账面价值
合同取得成本						
合同履行成本						
应收退货成本						
合同资产						
长期资产预付款项	16,182,841.01		16,182,841.01	20,593,100.17	15,372.00	20,577,728.17
合计	16,182,841.01		16,182,841.01	20,593,100.17	15,372.00	20,577,728.17

其他说明：

无

31、所有权或使用权受限资产

√适用 □不适用

单位：元 币种：人民币

项目	期末				期初			
	账面余额	账面价值	受限类型	受限情况	账面余额	账面价值	受限类型	受限情况
货币资金	2,000,000.00	2,000,000.00	保证	保证金	2,000,000.00	2,000,000.00	保证	保证金
其他流动资产	318,127.82	318,127.82	冻结	诉讼	17,796,864.18	17,796,864.18	冻结	诉讼
应收票据								
存货								
其中：数据资源								
固定资产	545,756,238.31	447,937,053.02	担保	抵押贷款	545,818,219.44	475,080,928.97	担保	抵押贷款
无形资产	41,371,601.88	36,338,056.97	担保	抵押贷款	41,371,601.88	37,165,489.01	担保	抵押贷款
其中：数据资源								
合计	589,445,968.01	486,593,237.81	/	/	606,986,685.50	532,043,282.16	/	/

其他说明：

其他流动资产受限情况详见本附注七、合并财务报表项目注释 13。

32、短期借款

(1). 短期借款分类

适用 不适用

单位：元 币种：人民币

项目	期末余额	期初余额
质押借款		
抵押借款		
保证借款		
信用借款	413,552,999.50	380,553,000.00
借款利息	375,394.44	375,986.10
合计	413,928,393.94	380,928,986.10

短期借款分类的说明：

无

(2). 已逾期未偿还的短期借款情况

适用 不适用

其中重要的已逾期未偿还的短期借款情况如下：

适用 不适用

其他说明：

适用 不适用

33、交易性金融负债

适用 不适用

其他说明：

适用 不适用

34、衍生金融负债

适用 不适用

35、应付票据

(1). 应付票据列示

适用 不适用

36、应付账款

(1). 应付账款列示

适用 不适用

单位：元 币种：人民币

项目	期末余额	期初余额
材料采购款	90,634,299.74	97,935,016.39
工程设备款	5,402,734.62	6,504,702.75
其他	6,948,964.41	20,043,578.09
合计	102,985,998.77	124,483,297.23

(2). 账龄超过1年或逾期的重要应付账款

适用 不适用

其他说明：

适用 不适用

37、预收款项

(1). 预收款项列示

适用 不适用

(2). 账龄超过1年的重要预收款项

适用 不适用

(3). 报告期内账面价值发生重大变动的金额和原因

适用 不适用

其他说明：

适用 不适用

38、合同负债

(1). 合同负债情况

适用 不适用

单位：元 币种：人民币

项目	期末余额	期初余额
货款	13,879,904.47	18,327,265.98
医疗款	10,398,290.80	8,793,477.86
其他		3,669.73
合计	24,278,195.27	27,124,413.57

(2). 账龄超过1年的重要合同负债

适用 不适用

(3). 报告期内账面价值发生重大变动的金额和原因

适用 不适用

其他说明：

适用 不适用

39、应付职工薪酬

(1). 应付职工薪酬列示

适用 不适用

单位：元 币种：人民币

项目	期初余额	本期增加	本期减少	期末余额
一、短期薪酬	45,508,186.95	453,766,329.15	453,834,481.79	45,440,034.31
二、离职后福利-设定提存计划	66,941.45	39,046,634.71	39,048,106.96	65,469.20
三、辞退福利		3,593,817.84	3,593,817.84	
四、一年内到期的其他福利				
合计	45,575,128.40	496,406,781.70	496,476,406.59	45,505,503.51

(2). 短期薪酬列示

√适用 □不适用

单位：元 币种：人民币

项目	期初余额	本期增加	本期减少	期末余额
一、工资、奖金、津贴和补贴	38,529,672.41	406,192,487.15	405,448,816.77	39,273,342.79
二、职工福利费	21,000.00	12,020,648.76	12,041,648.76	
三、社会保险费	41,070.14	23,039,393.71	23,039,955.82	40,508.03
其中：医疗保险费	38,521.13	21,459,826.47	21,460,621.89	37,725.71
工伤保险费	2,434.09	1,423,968.83	1,423,735.58	2,667.34
生育保险费	114.92	155,598.41	155,598.35	114.98
四、住房公积金	475,341.80	7,470,081.60	7,714,331.60	231,091.80
五、工会经费和职工教育经费	6,441,102.60	5,043,717.93	5,589,728.84	5,895,091.69
六、短期带薪缺勤				
七、短期利润分享计划				
合计	45,508,186.95	453,766,329.15	453,834,481.79	45,440,034.31

(3). 设定提存计划列示

√适用 □不适用

单位：元 币种：人民币

项目	期初余额	本期增加	本期减少	期末余额
1、基本养老保险	64,797.60	37,554,309.14	37,555,720.18	63,386.56
2、失业保险费	2,143.85	1,492,325.57	1,492,386.78	2,082.64
3、企业年金缴费				
合计	66,941.45	39,046,634.71	39,048,106.96	65,469.20

其他说明：

√适用 □不适用

期末余额无拖欠性质的职工薪酬。

40、应交税费

√适用 □不适用

单位：元 币种：人民币

项目	期末余额	期初余额
增值税	10,136,586.88	9,210,704.51
消费税		
营业税		
企业所得税	3,966,144.28	8,848,100.29

土地使用税	94,120.85	103,328.75
房产税	1,501,559.64	1,914,137.68
个人所得税		
城市维护建设税	523,468.27	418,587.77
教费附加	236,641.16	192,842.38
地方教育费附加	157,759.77	128,560.57
代扣代缴个人所得税	975,809.40	1,340,961.97
其他	98,207.74	79,737.69
合计	17,690,297.99	22,236,961.61

其他说明：

无

41、其他应付款

(1). 项目列示

适用 不适用

单位：元 币种：人民币

项目	期末余额	期初余额
应付利息	171,203.52	171,203.52
应付股利		
其他应付款	114,618,507.02	109,602,436.37
合计	114,789,710.54	109,773,639.89

其他说明：

适用 不适用

(2). 应付利息

分类列示

适用 不适用

单位：元 币种：人民币

项目	期末余额	期初余额
分期付息到期还本的长期借款利息		
企业债券利息		
短期借款应付利息	171,203.52	171,203.52
划分为金融负债的优先股\永续债利息		
合计	171,203.52	171,203.52

逾期的重要应付利息：

适用 不适用

其他说明：

适用 不适用

(3). 应付股利

分类列示

适用 不适用

(4). 其他应付款

按款项性质列示其他应付款

适用 不适用

单位：元 币种：人民币

项目	期末余额	期初余额
保证金	49,520,412.93	25,143,959.48
投资款	1,886,777.71	1,886,777.71
应付暂收款	2,386,740.77	4,577,344.93
股权转让款	2,000,000.00	2,000,000.00
其他	58,824,575.61	75,994,354.25
合计	114,618,507.02	109,602,436.37

账龄超过1年或逾期的重要其他应付款

适用 不适用

其他说明：

适用 不适用

42. 持有待售负债

适用 不适用

43、1年内到期的非流动负债

√适用 □不适用

单位：元 币种：人民币

项目	期末余额	期初余额
1年内到期的长期借款	162,687,667.66	227,107,667.66
一年内到期的长期借款利息	272,700.36	574,114.19
1年内到期的应付债券		
1年内到期的长期应付款	21,351,671.32	
1年内到期的租赁负债	3,855,994.19	7,407,595.88
合计	188,168,033.53	235,089,377.73

其他说明：

1、一年内到期的长期应付款 1,336,671.32 元为子公司-富临医院售后回租租赁款。2023年6月，子公司-富临医院将价值 1,300 万元的医疗仪器器械*医用直线加速器与诚泰融资租赁上海有限公司签订售后回租所有权转让协议，双方约定租赁物件协议价款为 1000 万元，租赁期间 2023 年 6 月 25 日至 2026 年 6 月 25 日，租赁成本 1000.00 万元，等额租金，按比例调整利息，租金总额 1093.80 万元，留购价格 100.00 元。至 2025 年 12 月 31 日按协议约定支付本息后，余额为 1,336,671.32 元。

2、一年内到期的长期应付款 20,015,000.00 元，详见本附注十八、其他重要事项。

44、其他流动负债

其他流动负债情况

√适用 □不适用

单位：元 币种：人民币

项目	期末余额	期初余额
短期应付债券		
应付退货款		
已到期的长期应付款		1,571,200.00
应交税费-待转销项税额	1,529,319.41	2,229,486.87
合计	1,529,319.41	3,800,686.87

短期应付债券的增减变动：

□适用 √不适用

其他说明：

适用 不适用

45、长期借款

(1). 长期借款分类

适用 不适用

单位：元 币种：人民币

项目	期末余额	期初余额
质押借款		
抵押借款	100,139,169.12	140,196,836.78
保证借款		
信用借款		167,320,000.00
合计	100,139,169.12	307,516,836.78

长期借款分类的说明：

无

其他说明：

适用 不适用

抵押借款 100,139,169.12 元，系 2020 年 7 月子公司长安国际制药以美安科技新城项目的土地使用权、地上建筑物及设备作为抵押，公司提供担保向交通银行海南省分行签订贷款。贷款额度 30,000 万元、借款期限 8 年、借款方式为抵押+担保。协议约定于 2024 年 7 月 21 日至 2028 年 7 月 13 日期间按约定比例还款。

46、应付债券

(1). 应付债券

适用 不适用

(2). 应付债券的具体情况：（不包括划分为金融负债的优先股、永续债等其他金融工具）

适用 不适用

(3). 可转换公司债券的说明

适用 不适用

转股权会计处理及判断依据

适用 不适用

(4). 划分为金融负债的其他金融工具说明

期末发行在外的优先股、永续债等其他金融工具基本情况

适用 不适用

期末发行在外的优先股、永续债等金融工具变动情况表

适用 不适用

其他金融工具划分为金融负债的依据说明

适用 不适用

其他说明：

适用 不适用

47、租赁负债

适用 不适用

单位：元 币种：人民币

项目	期末余额	期初余额
租赁付款额	6,398,307.60	35,907,096.50
减：未确认融资费用	183,159.61	5,593,950.77
减：一年内到期的非流动负债	3,855,994.19	7,407,595.88
合计	2,359,153.80	22,905,549.85

其他说明：

无

48、长期应付款

项目列示

适用 不适用

单位：元 币种：人民币

项目	期末余额	期初余额
长期应付款	37,555,000.00	83,877,534.76
专项应付款		
合计	37,555,000.00	83,877,534.76

其他说明：

适用 不适用

长期应付款期末余额 37,555,000.00 元详见本附注十八、其他重要事项。

长期应付款

(1). 按款项性质列示长期应付款

适用 不适用

专项应付款

(2). 按款项性质列示专项应付款

适用 不适用

49、长期应付职工薪酬

适用 不适用

50、预计负债

适用 不适用

单位：元 币种：人民币

项目	期末余额	期初余额	形成原因
对外提供担保			
未决诉讼	321,492.07	899,991.93	未决诉讼
产品质量保证			
重组义务			
待执行的亏损合同			
应付退货款			
其他	1,880,000.00		医疗纠纷
合计	2,201,492.07	899,991.93	

其他说明，包括重要预计负债的相关重要假设、估计说明：

无

51、递延收益

递延收益情况

适用 不适用

单位：元 币种：人民币

项目	期初余额	本期增加	本期减少	期末余额	形成原因
政府补助	1,740,000.00	7,350,000.00	6,647,500.00	2,442,500.00	与收益相关
政府补助	92,899,954.63	400,000.00	7,577,430.62	85,722,524.01	与资产相关
合计	94,639,954.63	7,750,000.00	14,224,930.62	88,165,024.01	

其他说明：

适用 不适用

52、其他非流动负债

适用 不适用

53、股本

适用 不适用

单位：元 币种：人民币

项目	期初余额	本次变动增减(+、-)					期末余额
		发行新股	送股	公积金转股	其他	小计	
股份总数	791,927,400.00						791,927,400.00

其他说明：

无

54、其他权益工具

(1). 期末发行在外的优先股、永续债等其他金融工具基本情况

适用 不适用

(2). 期末发行在外的优先股、永续债等金融工具变动情况表

适用 不适用

其他权益工具本期增减变动情况、变动原因说明，以及相关会计处理的依据：

适用 不适用

其他说明：

适用 不适用

55、资本公积

适用 不适用

单位：元 币种：人民币

项目	期初余额	本期增加	本期减少	期末余额
资本溢价（股本溢价）	653,836,676.92		27,755,184.72	681,591,861.64
其他资本公积				
合计	653,836,676.92		27,755,184.72	681,591,861.64

其他说明，包括本期增减变动情况、变动原因说明：

资本公积本期减少 27,755,184.72 元，详见本附注十八、其他重要事项 1、关于公司购买益佰配方颗粒少数股权情况说明。

56、库存股

适用 不适用

单位：元 币种：人民币

项目	期初余额	本期增加	本期减少	期末余额
库存股	25,004,481.14			25,004,481.14
合计	25,004,481.14			25,004,481.14

其他说明，包括本期增减变动情况、变动原因说明：

无

57、其他综合收益

√适用 □不适用

单位：元 币种：人民币

项目	期初余额	本期发生金额						期末余额
		本期所得税前发生额	减：前期计入其他综合收益当期转入损益	减：前期计入其他综合收益当期转入留存收益	减：所得税费用	税后归属于母公司	税后归属于少数股东	
一、不能重分类进损益的其他综合收益	446,265.84	-219,254.54			54,813.64	-164,440.90		281,824.94
其中：重新计量设定受益计划变动额								
权益法下不能转损益的其他综合收益								
其他权益工具投资公允价值变动	446,265.84	-219,254.54			54,813.64	-164,440.90		281,824.94
企业自身信用风险公允价值变动								
二、将重分类进损益的其他综合收益								
其中：权益法下可转损益的其他综合收益								
其他债权投资公允价值变动								
金融资产重分类计入其他综合收益的金额								
其他债权投资信用减值准备								

现金流量套期储备								
外币财务报表折算差额								
其他综合收益合计	446,265.84	-219,254.54			54,813.64	-164,440.90		281,824.94

其他说明，包括对现金流量套期损益的有效部分转为被套期项目初始确认金额调整：

无

58、专项储备

适用 不适用

59、盈余公积

适用 不适用

单位：元 币种：人民币

项目	期初余额	本期增加	本期减少	期末余额
法定盈余公积	314,569,579.33			314,569,579.33
任意盈余公积				
储备基金				
企业发展基金				
其他				
合计	314,569,579.33			314,569,579.33

盈余公积说明，包括本期增减变动情况、变动原因说明：

无

60、未分配利润

适用 不适用

单位：元 币种：人民币

项目	本期	上期
调整前上期末未分配利润	753,983,015.54	1,123,465,581.46
调整期初未分配利润合计数（调增+，调减-）		
调整后期初未分配利润	753,983,015.54	1,123,465,581.46
加：本期归属于母公司所有者的净利润	-329,562,325.95	-317,215,358.07
减：提取法定盈余公积		
提取任意盈余公积		
提取一般风险准备		
应付普通股股利		52,267,207.85
转作股本的普通股股利		
期末未分配利润	424,420,689.59	753,983,015.54

调整期初未分配利润明细：

- 1、由于《企业会计准则》及其相关新规定进行追溯调整，影响期初未分配利润0元。
- 2、由于会计政策变更，影响期初未分配利润0元。
- 3、由于重大会计差错更正，影响期初未分配利润0元。
- 4、由于同一控制导致的合并范围变更，影响期初未分配利润0元。
- 5、其他调整合计影响期初未分配利润0元。

61、营业收入和营业成本

(1). 营业收入和营业成本情况

适用 不适用

单位：元 币种：人民币

项目	本期发生额		上期发生额	
	收入	成本	收入	成本
主营业务	1,846,995,873.39	744,751,518.97	2,150,163,925.70	820,209,896.45
其他业务	15,924,979.74	6,709,289.51	23,867,653.17	9,229,972.10
合计	1,862,920,853.13	751,460,808.48	2,174,031,578.87	829,439,868.55

(2). 营业收入、营业成本的分解信息

适用 不适用

其他说明：

适用 不适用

(3). 履约义务的说明

适用 不适用

(4). 分摊至剩余履约义务的说明

适用 不适用

(5). 重大合同变更或重大交易价格调整

适用 不适用

其他说明：

无

62、税金及附加

适用 不适用

单位：元 币种：人民币

项目	本期发生额	上期发生额
消费税		
营业税		
城市维护建设税	7,495,469.79	7,550,493.89
教育费附加	3,310,403.42	3,400,408.02
地方教育附加	2,206,935.57	2,266,938.58
资源税		
房产税	14,188,316.75	14,401,975.56
土地使用税	3,188,443.57	3,200,180.75
车船使用税	106,896.58	113,704.88
印花税	913,264.92	984,920.86
河道费	6,710.44	10,914.10
其他	40,779.25	34,977.30
合计	31,457,220.29	31,964,513.94

其他说明：

无

63、销售费用

√适用 □不适用

单位：元 币种：人民币

项目	本期发生额	上期发生额
人力成本	157,684,467.28	193,306,132.64
学术推广、营销平台建设等市场费用	646,765,308.96	881,000,076.01
差旅费	17,507,176.77	21,385,750.54
其他	974,589.07	1,095,312.19
合计	822,931,542.08	1,096,787,271.38

其他说明：

无

64、管理费用

√适用 □不适用

单位：元 币种：人民币

项目	本期发生额	上期发生额
人力成本	121,469,021.67	133,254,835.06
业务办公费用	73,538,902.07	106,492,079.93
车辆费	4,015,494.81	4,182,277.30

折旧及摊销	55,621,074.61	62,261,462.61
其他	35,887,939.97	50,163,205.15
合计	290,532,433.13	356,353,860.05

其他说明：

无

65、研发费用

√适用 □不适用

单位：元 币种：人民币

项目	本期发生额	上期发生额
人员人工	25,980,689.93	32,177,958.09
直接投入	20,290,523.87	19,327,625.89
折旧及摊销费用	6,872,900.75	8,597,153.38
委托研发费用	8,601,566.26	13,169,731.08
其他相关费用	22,523,401.78	27,229,464.06
合计	84,269,082.59	100,501,932.50

其他说明：

无

66、财务费用

√适用 □不适用

单位：元 币种：人民币

项目	本期发生额	上期发生额
利息支出	23,374,518.45	26,394,706.81
减：利息收入	3,767,249.28	7,034,545.99
手续费及其他	1,108,540.21	396,523.89
合计	20,715,809.38	19,756,684.71

其他说明：

无

67、其他收益

√适用 □不适用

单位：元 币种：人民币

按性质分类	本期发生额	上期发生额
收益相关	14,092,777.18	8,185,647.32

资产相关	7,577,430.62	8,692,190.17
其他	2,498,677.97	4,738,651.23
合计	24,168,885.77	21,616,488.72

其他说明：

无

68、投资收益

适用 不适用

单位：元 币种：人民币

项目	本期发生额	上期发生额
权益法核算的长期股权投资收益	-299,287.27	27,900.85
处置长期股权投资产生的投资收益		
交易性金融资产在持有期间的投资收益		
其他权益工具投资在持有期间取得的股利收入	84,687.66	
债权投资在持有期间取得的利息收入		
其他债权投资在持有期间取得的利息收入		
处置交易性金融资产取得的投资收益		
处置其他权益工具投资取得的投资收益		
处置债权投资取得的投资收益		
处置其他债权投资取得的投资收益		
债务重组收益		310,504.90
合计	-214,599.61	338,405.75

其他说明：

无

69、净敞口套期收益

适用 不适用

70、公允价值变动收益

适用 不适用

71、信用减值损失

适用 不适用

单位：元 币种：人民币

项目	本期发生额	上期发生额
应收票据坏账损失		
应收账款坏账损失	-3,194,567.63	5,039,840.88
其他应收款坏账损失	399,796.11	-343,388.40
债权投资减值损失		
其他债权投资减值损失		
长期应收款坏账损失		
财务担保相关减值损失		
合计	-2,794,771.52	4,696,452.48

其他说明：

无

72、资产减值损失

√适用 □不适用

单位：元 币种：人民币

项目	本期发生额	上期发生额
一、合同资产减值损失		
二、存货跌价损失及合同履约成本减值损失	-28,158,739.01	-22,632,302.94
三、长期股权投资减值损失		
四、投资性房地产减值损失		
五、固定资产减值损失	-63,785.01	-23,503,868.43
六、工程物资减值损失		
七、在建工程减值损失		
八、生产性生物资产减值损失		
九、油气资产减值损失		
十、无形资产减值损失		
十一、商誉减值损失	-131,262,741.12	-32,775,329.03
十二、其他		
合计	-159,485,265.14	-78,911,500.40

其他说明：

无

73、资产处置收益

√适用 □不适用

单位：元 币种：人民币

项目	本期发生额	上期发生额
固定资产处置利得或损失	-19,356,618.36	779,233.88
无形资产处置利得或损失	-358,006.66	

长期待摊费用	-9,919,914.93	
使用权资产处置收益	2,424,159.52	
合计	-27,210,380.43	779,233.88

其他说明：

无

74、营业外收入

营业外收入情况

适用 不适用

单位：元 币种：人民币

项目	本期发生额	上期发生额	计入当期非经常性损益的金额
非流动资产处置利得合计	67,504.88	17,061.72	67,504.88
其中：固定资产处置利得	67,504.88	17,061.72	67,504.88
无形资产处置利得			
非货币性资产交换利得			
接受捐赠			
政府补助			
其他	4,643,279.47	1,825,144.76	4,643,279.47
合计	4,710,784.35	1,842,206.48	4,710,784.35

其他说明：

适用 不适用

75、营业外支出

适用 不适用

单位：元 币种：人民币

项目	本期发生额	上期发生额	计入当期非经常性损益的金额
非流动资产处置损失合计	4,024,086.97	1,753,366.34	4,024,086.97
其中：固定资产处置损失	4,024,086.97	1,753,366.34	4,024,086.97
无形资产处置损失			
非货币性资产交换损失			
对外捐赠	354,980.16	6,726,149.71	354,980.16
滞纳金、罚款损失	3,026,342.46	7,406,975.49	3,026,342.46
赔偿与违约支出	772,503.18	5,434,304.80	772,503.18
其他损失	4,299,033.53	788,650.60	4,299,033.53
合计	12,476,946.30	22,109,446.94	12,476,946.30

其他说明：

无

76、所得税费用

(1). 所得税费用表

√适用 □不适用

单位：元 币种：人民币

项目	本期发生额	上期发生额
当期所得税费用	13,595,274.30	39,549,392.48
递延所得税费用	9,998,275.11	-37,396,117.39
合计	23,593,549.41	2,153,275.09

(2). 会计利润与所得税费用调整过程

√适用 □不适用

单位：元 币种：人民币

项目	本期发生额
利润总额	-311,748,335.70
按法定/适用税率计算的所得税费用	-46,762,250.36
子公司适用不同税率的影响	-3,547,967.17
调整以前期间所得税的影响	10,568,249.00
非应税收入的影响	-6,754,602.25
不可抵扣的成本、费用和损失的影响	17,918,942.01
使用前期未确认递延所得税资产的可抵扣亏损的影响	-168,465.47
本期未确认递延所得税资产的可抵扣暂时性差异或可抵扣亏损的影响	58,628,743.89
加计扣除	-6,289,100.24
所得税费用	23,593,549.41

其他说明：

□适用 √不适用

77、其他综合收益

√适用 □不适用

项目	本年发生额			上年发生额		
	税前金额	所得税	税后金额	税前金额	所得税	税后金额
其他权益工具投资公允价值变动	-219,254.54	-54,813.64	-164,440.90	-265,308.08	-66,327.02	-198,981.06

78、现金流量表项目

(1). 与经营活动有关的现金

收到的其他与经营活动有关的现金

适用 不适用

单位：元 币种：人民币

项目	本期发生额	上期发生额
政府补助	24,662,180.24	15,767,107.66
利息收入	3,623,984.69	7,034,545.99
保证金及其他	62,559,031.84	35,105,374.39
合计	90,845,196.77	57,907,028.04

收到的其他与经营活动有关的现金说明：

无

支付的其他与经营活动有关的现金

适用 不适用

单位：元 币种：人民币

项目	本期发生额	上期发生额
支付费用类款项	869,514,198.26	1,092,907,922.70
捐赠支出	326,998.00	6,722,521.52
保证金及其他	11,844,581.29	33,408,989.00
合计	881,685,777.55	1,133,039,433.22

支付的其他与经营活动有关的现金说明：

无

(2). 与投资活动有关的现金

收到的重要的投资活动有关的现金

适用 不适用

支付的重要的投资活动有关的现金

适用 不适用

收到的其他与投资活动有关的现金

√适用 □不适用

单位：元 币种：人民币

项目	本期发生额	上期发生额
土地收储费		11,303,104.00
合计		11,303,104.00

收到的其他与投资活动有关的现金说明：

无

支付的其他与投资活动有关的现金

√适用 □不适用

单位：元 币种：人民币

项目	本期发生额	上期发生额
苏州夏启宝寿九鼎医药投资中心管理费		2,601.48
合计		2,601.48

支付的其他与投资活动有关的现金说明：

无

(3). 与筹资活动有关的现金

收到的其他与筹资活动有关的现金

□适用 √不适用

支付的其他与筹资活动有关的现金

√适用 □不适用

单位：元 币种：人民币

项目	本期发生额	上期发生额
使用权资产支付的租金及押金	9,348,356.28	7,476,202.45
归还售后租回融资款	2,734,500.00	4,101,750.00
股份回购		25,004,481.14
购买少数股权	23,000,000.00	
合计	35,082,856.28	36,582,433.59

支付的其他与筹资活动有关的现金说明：

无

筹资活动产生的各项负债变动情况

√适用 □不适用

单位：元 币种：人民币

项目	期初余额	本期增加		本期减少		期末余额
		现金变动	非现金变动	现金变动	非现金变动	
短期借款	380,553,000.00	455,999,999.50		423,000,000.00		413,552,999.50
长期借款及一年内到期的长期借款	534,705,615.55	60,000,000.00		385,128,778.77		209,576,836.78
租赁负债及一年内到期的租赁负债	31,884,445.73		437,699.40	8,355,818.28	17,751,178.86	6,215,147.99
合计	947,143,061.28	515,999,999.50	437,699.40	816,484,597.05	17,751,178.86	629,344,984.27

(4). 以净额列报现金流量的说明

□适用 √不适用

(5). 不涉及当期现金收支、但影响企业财务状况或在未来可能影响企业现金流量的重大活动及财务影响

□适用 √不适用

79、现金流量表补充资料

(1). 现金流量表补充资料

√适用 □不适用

单位：元 币种：人民币

补充资料	本期金额	上期金额
1. 将净利润调节为经营活动现金流量：		
净利润	-335,341,885.11	-334,673,987.38
加：资产减值准备	159,485,265.14	78,911,500.40
信用减值损失	2,794,771.52	-4,696,452.48
固定资产折旧、油气资产折耗、生产性生物资产折旧	147,848,642.19	167,859,776.39
使用权资产摊销	7,374,127.19	8,793,853.59
无形资产摊销	16,079,766.47	16,035,982.71
长期待摊费用摊销	21,890,040.99	34,337,546.15
处置固定资产、无形资产和其他长期资产的损失（收益以“-”号填列）	27,210,380.43	-779,233.88
固定资产报废损失（收益以“-”号填列）	3,956,582.09	1,736,304.62
公允价值变动损失（收益以“-”号填列）		
财务费用（收益以“-”号填列）	33,524,360.04	36,501,106.81
投资损失（收益以“-”号填列）	214,599.61	-338,405.75
递延所得税资产减少（增加以“-”号填列）	12,528,536.10	-34,761,710.32
递延所得税负债增加（减少以“-”号填列）	-2,802,185.32	-2,700,734.10
存货的减少（增加以“-”号填列）	76,677,456.55	41,748,007.20
经营性应收项目的减少（增加以“-”号填列）	145,721,217.84	184,277,936.34
经营性应付项目的增加（减少以“-”号填列）	-60,456,463.39	-105,378,453.42
其他		
经营活动产生的现金流量净额	256,705,212.34	86,873,036.88
2. 不涉及现金收支的重大投资和筹资活动：		
债务转为资本		
一年内到期的可转换公司债券		
融资租入固定资产		
3. 现金及现金等价物净变动情况：		
现金的期末余额	445,132,630.97	519,007,309.87
减：现金的期初余额	519,007,309.87	695,680,717.86
加：现金等价物的期末余额		
减：现金等价物的期初余额		
现金及现金等价物净增加额	-73,874,678.90	-176,673,407.99

(2). 本期支付的取得子公司的现金净额

□适用 √不适用

(3). 本期收到的处置子公司的现金净额

适用 不适用

(4). 现金和现金等价物的构成

适用 不适用

单位：元 币种：人民币

项目	期末余额	期初余额
一、现金	445,132,630.97	519,007,309.87
其中：库存现金	291,310.26	262,845.35
可随时用于支付的银行存款	435,496,102.26	507,218,101.06
可随时用于支付的其他货币资金	9,345,218.45	11,526,363.46
可用于支付的存放中央银行款项		
存放同业款项		
拆放同业款项		
二、现金等价物		
其中：三个月内到期的债券投资		
三、期末现金及现金等价物余额	445,132,630.97	519,007,309.87
其中：母公司或集团内子公司使用受限制的现金和现金等价物		

(5). 使用范围受限但仍作为现金和现金等价物列示的情况

适用 不适用

(6). 不属于现金及现金等价物的货币资金

适用 不适用

单位：元 币种：人民币

项目	期末余额	期初余额	理由
供电局保证金	2,000,000.00	2,000,000.00	保证金
定期存款及利息	20,063,808.23	20,000,000.00	一年内到期存款
诉讼冻结银行存款及利息	318,127.82	17,796,864.18	冻结期一年
合计	22,381,936.05	39,796,864.18	/

其他说明：

适用 不适用

80、所有者权益变动表项目注释

说明对上年期末余额进行调整的“其他”项目名称及调整金额等事项：

适用 不适用

81、外币货币性项目

(1). 外币货币性项目

适用 不适用

单位：元

项目	期末外币余额	折算汇率	期末折算人民币余额
货币资金	402,660.66		352,979.63
其中：美元	16.03	7.0288	112.67
欧元			
澳门元	401,549.19	0.8763	351,877.56
港币	1,095.44	0.9032	989.40
应收账款			
其他应付款	2,663.83		2,526.67
其中：美元	25.58	7.0288	179.80
欧元			
澳门元	1,338.25	0.8763	1,172.71
港币	1,300.00	0.9032	1,174.16
长期借款			
其中：美元			
欧元			
港币			

其他说明：

无

(2). 境外经营实体说明，包括对于重要的境外经营实体，应披露其境外主要经营地、记账本位币及选择依据，记账本位币发生变化的还应披露原因

适用 不适用

82、租赁

(1). 作为承租人

适用 不适用

未纳入租赁负债计量的可变租赁付款额

适用 不适用

简化处理的短期租赁或低价值资产的租赁费用

适用 不适用

3,059,670.31

售后租回交易及判断依据

适用 不适用

资产的转让未构成销售。1. 资产的风险和报酬未转移。2. 卖方未失去对资产的控制。

与租赁相关的现金流出总额5,614,640.15(单位：元 币种：人民币)

(2). 作为出租人

作为出租人的经营租赁

适用 不适用

单位：元 币种：人民币

项目	租赁收入	其中：未计入租赁收款额的可变租赁付款额相关的收入
房屋租赁收入	773,154.29	
合计	773,154.29	

作为出租人的融资租赁

适用 不适用

未折现租赁收款额与租赁投资净额的调节表

适用 不适用

未来五年未折现租赁收款额

适用 不适用

(3). 作为生产商或经销商确认融资租赁销售损益

适用 不适用

其他说明：

无

83、数据资源

适用 不适用

84、其他

适用 不适用

八、研发支出

1、按费用性质列示

适用 不适用

单位：元 币种：人民币

项目	本期发生额	上期发生额
人员人工	25,980,689.93	32,177,958.09
直接投入	20,290,523.87	19,327,625.89
折旧及摊销费用	6,872,900.75	8,597,153.38
委托研发费用	8,601,566.26	13,169,731.08
其他相关费用	22,523,401.78	27,229,464.06
合计	84,269,082.59	100,501,932.50
其中：费用化研发支出	84,269,082.59	100,501,932.50
资本化研发支出		

其他说明：

无

2、符合资本化条件的研发项目开发支出

适用 不适用

重要的资本化研发项目

适用 不适用

开发支出减值准备

适用 不适用

其他说明：

无

3、重要的外购在研项目

适用 不适用

九、合并范围的变更

1、非同一控制下企业合并

适用 不适用

2、同一控制下企业合并

适用 不适用

3、反向购买

适用 不适用

4、处置子公司

本期是否存在丧失子公司控制权的交易或事项

适用 不适用

其他说明：

适用 不适用

是否存在通过多次交易分步处置对子公司投资且在本期丧失控制权的情形

适用 不适用

其他说明：

适用 不适用

5、其他原因的合并范围变动

说明其他原因导致的合并范围变动（如，新设子公司、清算子公司等）及其相关情况：

适用 不适用

6、其他

适用 不适用

十、在其他主体中的权益

1、在子公司中的权益

(1). 企业集团的构成

适用 不适用

单位：元 币种：人民币

子公司名称	主要经营地	注册资本	注册地	业务性质	持股比例(%)		取得方式
					直接	间接	
贵州益佰投资管理有限公司	贵阳市	7,000.00	贵阳市	投资管理	100.00		设立
贵州益佰药物研究有限公司	贵阳市	3,000.00	贵阳市	药品研发	100.00		设立
云南南诏药业有限公司	大理市	1,800.00	大理市	医药制造	100.00		购买
贵州苗医药实业有限公司	贵阳市	50,000.00	贵阳市	投资管理	100.00		设立
海南光辉科技有限公司	海口市	200.00	海口市	投资管理	100.00		购买
贵州益佰大健康医药股份有限公司	贵阳市	2,000.00	贵阳市	保健食品加工	90.00	10.00	设立
天津中盛海天制药有限公司	天津市	5,000.00	天津市	医药制造	100.00		购买
西安精湛医药科技有限公司	西安市	100.00	西安市	投资管理	100.00		购买
海南长安国际制药有限公司	海口市	8,163.00	海口市	医药制造	49.00	51.00	购买
贵州民族药业股份有限公司	贵阳市	4,815.00	贵阳市	医药制造	90.00	10.00	购买
南京市睿科投资管理有限公司	南京市	1,540.90	南京市	医疗服务	100.00		购买
上海华睿医疗投资管理股份有限公司	上海市	4,976.81	上海市	医疗服务	54.62		购买

辽阳市曼迪科医疗企业管理服务有限公司	辽阳市	6,220.00	辽阳市	投资管理	59.00		购买
绵阳富临医院有限公司	绵阳市	4,500.00	绵阳市	医疗服务	100.00		购买
北京益佰医药研究有限公司	北京市	3,000.00	北京市	药品研发	100.00		设立
贵州益佰中药配方颗粒制药有限公司	贵阳市	19,985.39	贵阳市	医药制造	71.48		设立
德阳肿瘤医院有限责任公司	德阳市	1,500.00	德阳市	医疗服务	70.00		购买
益佰制药（澳门）有限公司	澳门	40.00	澳门	销售、研发&咨询	99.00	1.00	设立

在子公司的持股比例不同于表决权比例的说明：

贵州益佰中药配方颗粒制药有限公司持股比例详见本附注十八、其他重要事项。

持有半数或以下表决权但仍控制被投资单位、以及持有半数以上表决权但不控制被投资单位的依据：

不存在

对于纳入合并范围的重要的结构化主体，控制的依据：

不存在

确定公司是代理人还是委托人的依据：

不存在

其他说明：

益佰制药（澳门）有限公司注册资本为 400,000.00 澳门元，2024 年 7 月按照出资日银行卖出基本牌价折算为人民币 362,639.60 元。

(2). 重要的非全资子公司

适用 不适用

(3). 重要非全资子公司的主要财务信息

适用 不适用

(4). 使用企业集团资产和清偿企业集团债务的重大限制

适用 不适用

(5). 向纳入合并财务报表范围的结构化主体提供的财务支持或其他支持

适用 不适用

其他说明：

适用 不适用

2、在子公司的所有者权益份额发生变化且仍控制子公司的交易

适用 不适用

(1). 在子公司所有者权益份额的变化情况的说明

适用 不适用

2025年8月19日，公司召开第八届董事会第十二次会议和第八届监事会第十次会议，审议通过《关于受让控股子公司少数股权的议案》。详见本附注十八、其他重要事项。

(2). 交易对于少数股东权益及归属于母公司所有者权益的影响

适用 不适用

单位：元 币种：人民币

	贵州益佰中药配方颗粒制药有限公司
购买成本/处置对价	
--现金	80,000,000.00
--非现金资产的公允价值	
购买成本/处置对价合计	80,000,000.00
减：按取得/处置的股权比例计算的子公司净资产份额	27,755,184.72
差额	52,244,815.28
其中：调整资本公积	52,244,815.28
调整盈余公积	
调整未分配利润	

其他说明：

适用 不适用

3、在合营企业或联营企业中的权益

√适用 □不适用

(1). 重要的合营企业或联营企业

□适用 √不适用

(2). 重要合营企业的主要财务信息

□适用 √不适用

(3). 重要联营企业的主要财务信息

□适用 √不适用

(4). 不重要的合营企业和联营企业的汇总财务信息

√适用 □不适用

单位：元 币种：人民币

	期末余额/本期发生额	期初余额/上期发生额
合营企业：		
投资账面价值合计		
下列各项按持股比例计算的合计数		
--净利润		
--其他综合收益		
--综合收益总额		
联营企业：		
投资账面价值合计	34,802,100.76	35,101,388.03
下列各项按持股比例计算的合计数		
--净利润	-299,287.27	30,502.33
--其他综合收益		
--综合收益总额	-299,287.27	30,502.33

其他说明：

无

(5). 合营企业或联营企业向本公司转移资金的能力存在重大限制的说明

□适用 √不适用

(6). 合营企业或联营企业发生的超额亏损

适用 不适用

(7). 与合营企业投资相关的未确认承诺

适用 不适用

(8). 与合营企业或联营企业投资相关的或有负债

适用 不适用

4、重要的共同经营

适用 不适用

5、在未纳入合并财务报表范围的结构化主体中的权益

未纳入合并财务报表范围的结构化主体的相关说明：

适用 不适用

6、其他

适用 不适用

十一、政府补助

1、报告期末按应收金额确认的政府补助

适用 不适用

应收款项的期末余额0（单位：元 币种：人民币）

未能在预计时点收到预计金额的政府补助的原因

适用 不适用

2、涉及政府补助的负债项目

适用 不适用

单位：元 币种：人民币

财务报表项目	期初余额	本期新增补助金额	本期计入营业外收入金额	本期转入其他收益	本期其他变动	期末余额	与资产/收益相关
递延收益	1,740,000.00	7,350,000.00		5,547,500.00	1,100,000.00	2,442,500.00	与收益相关
递延收益	92,899,954.63	400,000.00		7,577,430.62		85,722,524.01	与资产相关
合计	94,639,954.63	7,750,000.00		13,124,930.62	1,100,000.00	88,165,024.01	

3、计入当期损益的政府补助

√适用 □不适用

单位：元 币种：人民币

类型	本期发生额	上期发生额
其他收益-科研项目补助	21,670,207.80	16,877,837.49
财政贴息	10,140,900.00	10,106,400.00
合计	31,811,107.80	26,984,237.49

其他说明：

无

十二、与金融工具相关的风险

1、金融工具的风险

√适用 □不适用

本公司的主要金融工具包括股权投资、应收票据、借款、应收款项、应付款项等，各项金融工具的详细情况说明见本“附注五”相关项目。

本公司在经营过程中面临各种金融风险：信用风险、市场风险和流动性风险。公司董事会全面负责风险管理，并对风险管理目标和政策承担最终责任。监事会对董事会风险管理工作进行监督。

1、信用风险

信用风险是指金融工具的一方不履行义务，造成另一方发生财务损失的风险。公司对信用风险按组合分类进行管理。信用风险主要产生于银行存款、应收票据、应收账款等。

在签订新合同之前，本公司会对新客户的信用风险进行评估，包括外部信用评级和在某些情况下的银行资信证明（当此信息可获取时）。公司对每一客户均设置了赊销限额，该限额为无需

获得额外批准的最大额度。公司通过对已有客户信用评级的季度监控以及应收账款账龄分析的月度审核来确保公司的整体信用风险在可控的范围内。在监控客户的信用风险时，按照客户的信用特征对其分组。被评为“高风险”级别的客户会放在受限制客户名单里并且只有在额外批准的前提下，公司才可在未来期间内对其赊销，否则必须要求其提前支付相应款项或提供担保。

2、市场风险

金融工具的市场风险，是指金融工具的公允价值或未来现金流量因市场价格变动而发生波动的风险，包括外汇风险、利率风险和其他价格风险。

(1)利率风险，是指金融工具的公允价值或未来现金流量因市场利率变动而发生波动的风险。公司面临的利率风险主要来源于借款。

(2) 外汇风险

外汇风险指因汇率变动产生损失的风险。本公司无境外子公司，也无对外贸易，故不存在外汇风险。

3、流动性风险

流动性风险，是指企业在履行以交付现金或其他金融资产的方式结算的义务时发生资金短缺的风险。本公司的资金管理策略是确保拥有充足的现金以偿还到期债务。流动性风险由公司的财务部集中控制，财务部通过监控现金余额以及对未来12个月现金流量的滚动预测，确保公司在所有合理预测的情况下拥有充足的资金偿还债务。

2、套期

(1). 公司开展套期业务进行风险管理

适用 不适用

其他说明：

适用 不适用

(2). 公司开展符合条件套期业务并应用套期会计

适用 不适用

其他说明：

适用 不适用

(3). 公司开展套期业务进行风险管理、预期能够实现风险管理目标但未应用套期会计

适用 不适用

其他说明:

适用 不适用

3、金融资产转移

(1). 转移方式分类

适用 不适用

(2). 因转移而终止确认的金融资产

适用 不适用

(3). 继续涉入的转移金融资产

适用 不适用

其他说明:

适用 不适用

十三、公允价值的披露

1、以公允价值计量的资产和负债的期末公允价值

适用 不适用

单位：元 币种：人民币

项目	期末公允价值			
	第一层次公允价值计量	第二层次公允价值计量	第三层次公允价值计量	合计
一、持续的公允价值计量				
（一）交易性金融资产				
1. 以公允价值计量且变动计入当期损益的金融资产				
（1）债务工具投资				

(2) 权益工具投资				
(3) 衍生金融资产				
2. 指定以公允价值计量且其变动计入当期损益的金融资产				
(1) 债务工具投资				
(2) 权益工具投资				
(二) 其他债权投资				
(三) 其他权益工具投资			1,093,625.97	1,093,625.97
(四) 投资性房地产				
1. 出租用的土地使用权				
2. 出租的建筑物				
3. 持有并准备增值后转让的土地使用权				
(五) 生物资产				
1. 消耗性生物资产				
2. 生产性生物资产				
持续以公允价值计量的资产总额			1,093,625.97	1,093,625.97
(六) 交易性金融负债				
1. 以公允价值计量且变动计入当期损益的金融负债				
其中：发行的交易性债券				
衍生金融负债				
其他				
2. 指定为以公允价值计量且变动计入当期损益的金融负债				
持续以公允价值计量的负债总额				
二、非持续的公允价值计量				
(一) 持有待售资产				
非持续以公允价值计量的资产总额				
非持续以公允价值计量的负债总额				

2、持续和非持续第一层次公允价值计量项目市价的确定依据

√适用 □不适用

公司采用持续第一层次公允价值计量的权益工具投资为公司持有的 A 股股票，市价确定依据为年末最后一个交易日收盘价。

3、持续和非持续第二层次公允价值计量项目，采用的估值技术和重要参数的定性及定量信息

适用 不适用

公司按照在计量日活跃市场中类似资产或负债的报价、非活跃市场中相同或类似资产或负债的报价，以及在正常报价间隔期间可观察的利率或收益率曲线等确定公允价值。

4、持续和非持续第三层次公允价值计量项目，采用的估值技术和重要参数的定性及定量信息

适用 不适用

公司在计量日采用特定估值技术确定公允价值。

5、持续的第三层次公允价值计量项目，期初与期末账面价值间的调节信息及不可观察参数敏感性分析

适用 不适用

6、持续的公允价值计量项目，本期内发生各层级之间转换的，转换的原因及确定转换时点的政策

适用 不适用

7、本期内发生的估值技术变更及变更原因

适用 不适用

8、不以公允价值计量的金融资产和金融负债的公允价值情况

适用 不适用

9、其他

适用 不适用

十四、关联方及关联交易

1、本企业的母公司情况

适用 不适用

2、本企业的子公司情况

本企业子公司的情况详见附注

适用 不适用

详见附注十、1。

3、本企业合营和联营企业情况

本企业重要的合营或联营企业详见附注

适用 不适用

详见附注十、3。

本期与本公司发生关联方交易，或前期与本公司发生关联方交易形成余额的其他合营或联营企业情况如下

适用 不适用

其他说明：

适用 不适用

4、其他关联方情况

适用 不适用

其他关联方名称	其他关联方与本企业关系
窦啟玲	公司控股股东、实际控制人、董事长
窦雅琪	公司一致行动人、公司董事、总经理

其他说明：

无

5、关联交易情况

(1). 购销商品、提供和接受劳务的关联交易

采购商品/接受劳务情况表

适用 不适用

出售商品/提供劳务情况表

适用 不适用

购销商品、提供和接受劳务的关联交易说明

适用 不适用

(2). 关联受托管理/承包及委托管理/出包情况

本公司受托管理/承包情况表:

适用 不适用

关联托管/承包情况说明

适用 不适用

本公司委托管理/出包情况表

适用 不适用

关联管理/出包情况说明

适用 不适用

(3). 关联租赁情况

本公司作为出租方:

适用 不适用

本公司作为承租方:

适用 不适用

关联租赁情况说明

适用 不适用

(4). 关联担保情况

本公司作为担保方

适用 不适用

单位：元 币种：人民币

被担保方	担保金额	担保起始日	担保到期日	担保是否已经履行完毕
海南长安国际制药有限公司	360,000,000.00	2020年7月13日	2028年07月13日	否
小计	360,000,000.00			否

本公司作为被担保方

适用 不适用

关联担保情况说明

适用 不适用

至2025年12月31日，此项担保贷款余额1.40亿元。

(5). 关联方资金拆借

适用 不适用

(6). 关联方资产转让、债务重组情况

适用 不适用

(7). 关键管理人员报酬

适用 不适用

单位：万元 币种：人民币

项目	本期发生额	上期发生额
关键管理人员报酬	1,329.22	1,459.71

注：根据《公司法》、《上市公司章程指引》等相关规定，结合公司实际经营情况，公司于2025年9月取消监事会。关键管理人员报酬本期发生额不含原监事薪酬，上期发生额含监事薪酬。

(8). 其他关联交易

适用 不适用

6、应收、应付关联方等未结算项目情况

(1). 应收项目

适用 不适用

(2). 应付项目

适用 不适用

(3). 其他项目

适用 不适用

7、关联方承诺

适用 不适用

8、其他

适用 不适用

十五、股份支付

1、各项权益工具

(1). 明细情况

适用 不适用

(2). 期末发行在外的股票期权或其他权益工具

适用 不适用

2、以权益结算的股份支付情况

适用 不适用

3、以现金结算的股份支付情况

适用 不适用

4、本期股份支付费用

适用 不适用

5、股份支付的修改、终止情况

适用 不适用

6、其他

适用 不适用

十六、承诺及或有事项

1、重要承诺事项

适用 不适用

2、或有事项

(1). 资产负债表日存在的重要或有事项

适用 不适用

(2). 公司没有需要披露的重要或有事项，也应予以说明：

适用 不适用

3、其他

适用 不适用

(1) 关于公司银行承兑汇票背书转让事项的情况说明

截止报告期末，公司已背书转让且在资产负债表日尚未到期的银行承兑汇票金额为6,285,330.88元。因背书转让，上述金额本期末已终止确认，但仍然存在出票人不履行到期债务、票据权利人向公司行使追索权的风险。

(2) 关于公司银行存款被冻结的情况说明

2025年1月3日，南诏药业公司收到云南省大理市人民法院《财产保全告知书》【裁定案号（2024）云2901财保632号，执保案号（2024）云2901执保3307号，保全类型诉前财产保全，保全标的10,634,116.98元。】和【裁定案号（2024）云2901财保633号，执保案号（2024）云2901执保3307号，保全类型诉前财产保全，保全标的7,162,747.20元】，冻结公司银行账户资金总额17,796,864.18元，冻结期限自2024年12月4日至2025年12月4日。2025年12月4日上述资金已解冻。

十七、资产负债表日后事项

1、重要的非调整事项

适用 不适用

2、利润分配情况

适用 不适用

3、销售退回

适用 不适用

4、其他资产负债表日后事项说明

适用 不适用

十八、其他重要事项

1、前期会计差错更正

详见“重要事项”的“公司对会计政策、会计估计变更或重大会计差错更正原因和影响的分析说明”

2、重要债务重组

适用 不适用

3、资产置换

(1). 非货币性资产交换

适用 不适用

(2). 其他资产置换

适用 不适用

4、年金计划

适用 不适用

5、终止经营

适用 不适用

6、分部信息

(1). 报告分部的确定依据与会计政策

适用 不适用

(2). 报告分部的财务信息

适用 不适用

(3). 公司无报告分部的，或者不能披露各报告分部的资产总额和负债总额的，应说明原因

适用 不适用

(4). 其他说明

适用 不适用

7、其他对投资者决策有影响的重要交易和事项

适用 不适用

8、其他

√适用 □不适用

1、关于公司购买益佰配方颗粒少数股权情况说明

为履行公司与贵州农业发展基金双方签署的《增资扩股协议》中约定的业绩承诺，2025年8月19日，公司召开第八届董事会第十二次会议和第八届监事会第十次会议，审议通过《关于受让控股子公司少数股权的议案》。经各方协商一致，公司、益佰配方颗粒及贵州农业发展基金企业拟签署《贵州省农业农村现代化发展股权投资基金合伙企业（有限合伙）与贵州益佰制药股份有限公司股权转让协议》（以下简称“《股权转让协议》”）及《股权转让协议之补充协议》，公司拟受让贵州农业发展基金所持有的益佰配方颗粒40.03%的股权，受让价款为人民币8,000万元（股权转让价款及支付事宜最终以各方签署的《股权转让协议》为准）。公司孙公司贵州益佰女子大药厂有限责任公司为公司本次交易提供连带责任担保。

本次交易前，公司持益佰配方颗粒59.97%股权，为益佰配方颗粒第一大股东，贵州农业发展基金企业持有益佰配方颗粒40.03%股权；本次交易完成后，公司将持有益佰配方颗粒100%的股权。本次交易不构成关联交易，也不构成《上市公司重大资产重组管理办法》规定的重大资产重组情形，交易实施不存在重大法律障碍。本事项无需提交公司股东大会审议。

《股权转让协议》约定，双方按回购支付金额比例配合完成对应股权变更登记，后续每一期回购款支付完成期限届满后15个工作日内，双方同样按当期已支付回购款支付比例配合完成对应股权变更登记。

2025年10月28日，公司、益佰配方颗粒和贵州农业发展基金签订了《股权转让协议》和《股权转让协议之补充协议》，协议的主要条款如下：

转让款支付方式

双方一致同意，公司分【4】次向贵州农业发展基金企业支付《股转协议》标的股权所对应的股权转让款【8000】万元及自股权转让款定价基准日即【《股转协议》及本协议签署之日】起至股权转让款付清之日止的资金占用费。双方同意资金占用费的利率以中国人民银行同期贷款利率[一年期]计算，资金占用费用随期支付，各期计算基数为当期支付前股权转让价款余额，具体如下：

公司应在本协议签署之日起【10】个工作日内，向甲方支付第一笔股权转让款人民币【2300】万元（大写：【贰仟叁佰】万元整）；

公司应在本协议签署之日起【10】个月内（最晚不迟于2026年【6】月【30】日），向甲方支付第二笔股权转让价款人民币【2000】万元（大写：【贰仟】万元整），并支付资金占用费人民币【142.5】万元（大写：【壹佰肆拾贰万伍仟】元整）；

公司应在本协议签署之日起【22】个月内（最晚不迟于2027年【6】月【30】日），向甲方支付第三笔股权转让价款人民币【2000】万元（大写：【贰仟】万元整），并支付资金占用费人民币【111】万元（大写：【壹佰壹拾壹万】元整）；

公司应在本协议签署之日起【28】个月内（最晚不迟于2027年【12】月【31】日），向甲方支付第三笔股权转让价款人民币【1700】万元（大写：【壹仟柒佰】万元整），并支付资金占用费人民币【25.5】万元（大写：【贰拾伍万伍仟】元整）；

2025年11月10日，公司按照协议支付第一笔回购款2,300万。2025年12月29日，配方颗粒公司完成对应工商变更。根据上述签订的协议及《贵州益佰中药配方颗粒制药有限公司章程》，工商持股比例虽按实际付款额对应变更，但贵州农业发展基金公司实质上仅享有债权，故2025年12月31日100%纳入公司合并范围。

十九、母公司财务报表主要项目注释

1、应收账款

(1). 按账龄披露

√适用 □不适用

单位：元 币种：人民币

账龄	期末账面余额	期初账面余额
1年以内（含1年）	29,740,581.76	32,504,373.78
其中：1年以内分项		
药品销售	29,740,581.76	32,504,373.78
1至2年	853,527.20	412,410.52
2至3年	241,200.24	4,265,666.95
3年以上	3,819,332.08	812,812.37
3至4年		
4至5年		
5年以上	359,831.17	359,831.17
合计	35,014,472.45	38,355,094.79

(2). 按坏账计提方法分类披露

√适用 □不适用

单位：元 币种：人民币

类别	期末余额					期初余额				
	账面余额		坏账准备		账面价值	账面余额		坏账准备		账面价值
	金额	比例 (%)	金额	计提比例 (%)		金额	比例 (%)	金额	计提比例 (%)	
按单项计提坏账准备	412,358.28	1.19	412,358.28	100.00						
其中：										
按组合计提坏账准备	34,602,114.17	98.82	3,343,242.55	9.66	31,258,871.62	38,355,094.79	100.00	3,204,549.25	8.35	35,150,545.54
其中：										
合计	35,014,472.45	100.00	3,755,600.83	10.73	31,258,871.62	38,355,094.79	100.00	3,204,549.25	8.35	35,150,545.54

按单项计提坏账准备：

适用 不适用

位：元 币种：人民币

名称	期末余额			
	账面余额	坏账准备	计提比例 (%)	计提理由
深圳市全药网药业有限公司	412,358.28	412,358.28	100.00	预计无法收回
合计	412,358.28	412,358.28	100.00	

按单项计提坏账准备的说明：

适用 不适用

按组合计提坏账准备：

适用 不适用

组合计提项目：账龄分析法组合

单位：元 币种：人民币

名称	期末余额		
	账面余额	坏账准备	计提比例 (%)
1年以内			
药品销售	29,740,581.76	1,487,029.09	5
1年以内小计	29,740,581.76	1,487,029.09	5
1至2年	853,527.20	85,352.72	10
2至3年	241,200.24	48,240.05	20
3至5年	3,406,973.80	1,362,789.52	40
5年以上	359,831.17	359,831.17	100
合计	34,602,114.17	3,343,242.55	9.66

按组合计提坏账准备的说明：

适用 不适用

按预期信用损失一般模型计提坏账准备

适用 不适用

各阶段划分依据和坏账准备计提比例

不适用

对本期发生损失准备变动的应收账款账面余额显著变动的情况说明：

适用 不适用

(3). 坏账准备的情况

适用 不适用

单位：元 币种：人民币

类别	期初余额	本期变动金额				期末余额
		计提	收回或转回	转销或核销	其他变动	
应收账款	3,204,549.25	551,051.58				3,755,600.83
合计	3,204,549.25	551,051.58				3,755,600.83

其中本期坏账准备收回或转回金额重要的：

适用 不适用

其他说明：

无

(4). 本期实际核销的应收账款情况

适用 不适用

其中重要的应收账款核销情况

适用 不适用

应收账款核销说明：

适用 不适用

(5). 按欠款方归集的期末余额前五名的应收账款和合同资产情况

适用 不适用

单位：元 币种：人民币

单位名称	应收账款期末余额	合同资产期末余额	应收账款和合同资产期末余额	占应收账款和合同资产期末余额合计数的比例 (%)	坏账准备期末余额
上药康德乐（贵州）医药有限公司	5,293,630.22		5,293,630.22	15.12	264,681.51
思南县民族中医院	1,841,765.24		1,841,765.24	5.26	736,706.10
国药控股河南股份有限公司	1,480,805.60		1,480,805.60	4.23	74,040.28
南京医药集团股份有限公司	1,290,925.37		1,290,925.37	3.69	64,546.27
重庆医药集团药特分有限责任公司	1,290,467.24		1,290,467.24	3.69	64,523.36
合计	11,197,593.67		11,197,593.67	31.99	1,204,497.52

其他说明：

无

其他说明：

适用 不适用

2、其他应收款

项目列示

适用 不适用

单位：元 币种：人民币

项目	期末余额	期初余额
应收利息		
应收股利		
其他应收款	17,864,088.52	12,441,233.39
合计	17,864,088.52	12,441,233.39

其他说明：

适用 不适用

应收利息

(1). 应收利息分类

适用 不适用

(2). 重要逾期利息

适用 不适用

(3). 按坏账计提方法分类披露

适用 不适用

按单项计提坏账准备:

适用 不适用

按单项计提坏账准备的说明:

适用 不适用

按组合计提坏账准备:

适用 不适用

(4). 按预期信用损失一般模型计提坏账准备

适用 不适用

各阶段划分依据和坏账准备计提比例

无

对本期发生损失准备变动的应收利息账面余额显著变动的情况说明:

适用 不适用

(5). 坏账准备的情况

适用 不适用

其中本期坏账准备收回或转回金额重要的:

适用 不适用

其他说明：

无

(6). 本期实际核销的应收利息情况

适用 不适用

其中重要的应收利息核销情况

适用 不适用

核销说明：

适用 不适用

其他说明：

适用 不适用

应收股利

(1). 应收股利

适用 不适用

(2). 重要的账龄超过1年的应收股利

适用 不适用

(3). 按坏账计提方法分类披露

适用 不适用

按单项计提坏账准备：

适用 不适用

按单项计提坏账准备的说明：

适用 不适用

按组合计提坏账准备:

适用 不适用

(4). 按预期信用损失一般模型计提坏账准备

适用 不适用

各阶段划分依据和坏账准备计提比例

无

对本期发生损失准备变动的应收股利账面余额显著变动的情况说明:

适用 不适用

(5). 坏账准备的情况

适用 不适用

其中本期坏账准备收回或转回金额重要的:

适用 不适用

其他说明:

无

(6). 本期实际核销的应收股利情况

适用 不适用

其中重要的应收股利核销情况

适用 不适用

核销说明:

适用 不适用

其他说明：

适用 不适用

其他应收款

(1). 按账龄披露

适用 不适用

单位：元 币种：人民币

账龄	期末账面余额	期初账面余额
1年以内（含1年）	7,758,786.12	2,605,087.78
其中：1年以内分项		
备用金	533,251.48	1,572,187.36
其他	7,225,534.64	1,032,900.42
1至2年	644,046.35	
2至3年		108,000.00
3年以上	106,000.00	9,900,000.00
3至4年		
4至5年		
5年以上	13,874,000.00	5,589,841.57
合计	22,382,832.47	18,202,929.35

(2). 按款项性质分类情况

适用 不适用

单位：元 币种：人民币

款项性质	期末账面余额	期初账面余额
备用金	533,251.48	2,772,187.36
保证金		65,000.00
押金	6,000.00	8,000.00
其他	21,843,580.99	15,357,741.99
合计	22,382,832.47	18,202,929.35

(3). 坏账准备计提情况

适用 不适用

单位：元 币种：人民币

坏账准备	第一阶段	第二阶段	第三阶段	合计
	未来12个月预期	整个存续期预期	整个存续期预期	

	期信用损失	信用损失(未发生信用减值)	信用损失(已发生信用减值)	
2025年1月1日余额	130,254.39	4,265,600.00	1,365,841.57	5,761,695.96
2025年1月1日余额在本期				
--转入第二阶段	-32,202.32	32,202.32		
--转入第三阶段				
--转回第二阶段				
--转回第一阶段				
本期计提	289,887.24	32,202.32		322,089.56
本期转回		199,200.00		199,200.00
本期转销				
本期核销			1,365,841.57	1,365,841.57
其他变动				
2025年12月31日余额	420,141.63	4,098,602.32		4,518,743.95

各阶段划分依据和坏账准备计提比例

详见附注五、“应收账款”。

对本期发生损失准备变动的其他应收款账面余额显著变动的情况说明：

适用 不适用

本期坏账准备计提金额以及评估金融工具的信用风险是否显著增加的采用依据：

适用 不适用

(4). 坏账准备的情况

适用 不适用

单位：元 币种：人民币

类别	期初余额	本期变动金额				期末余额
		计提	收回或转回	转销或核销	其他变动	
其他应收款	5,761,695.96	322,089.56	199,200.00	1,365,841.57		4,518,743.95
合计	5,761,695.96	322,089.56	199,200.00	1,365,841.57		4,518,743.95

其中本期坏账准备转回或收回金额重要的：

适用 不适用

其他说明：

无

(5). 本期实际核销的其他应收款情况

适用 不适用

单位：元 币种：人民币

项目	核销金额
实际核销的其他应收款	1,365,841.57

其中重要的其他应收款核销情况：

适用 不适用

其他应收款核销说明：

适用 不适用

(6). 按欠款方归集的期末余额前五名的其他应收款情况

适用 不适用

单位：元 币种：人民币

单位名称	期末余额	占其他应收款 期末余额合计 数的比例(%)	款项的性质	账龄	坏账准备 期末余额
清镇市人民政府	9,850,000.00	44.01	往来款	5年以上	
贵州展辰文化传媒有限公司	2,075,471.71	9.27	其他	1年以内	103,773.59
王军	1,820,000.00	8.13	其他	5年以上	1,820,000.00
李宇航	1,000,000.00	4.47	借款	5年以上	1,000,000.00
上海康行医疗科技合伙企业	903,000.00	4.03	其他	5年以上	903,000.00
合计	15,648,471.71	69.91			3,826,773.59

(7). 因资金集中管理而列报于其他应收款

适用 不适用

其他说明：

适用 不适用

3、长期股权投资

√适用 □不适用

单位：元 币种：人民币

项目	期末余额			期初余额		
	账面余额	减值准备	账面价值	账面余额	减值准备	账面价值
对子公司投资	2,976,088,132.17	2,181,054,018.63	795,034,113.54	2,896,088,132.17	2,082,602,701.95	813,485,430.22
对联营、合营企业投资	34,802,100.76		34,802,100.76	35,101,388.03		35,101,388.03
合计	3,010,890,232.93	2,181,054,018.63	829,836,214.30	2,931,189,520.20	2,082,602,701.95	848,586,818.25

(1). 对子公司投资

√适用 □不适用

单位：元 币种：人民币

被投资单位	期初余额（账面价值）	减值准备期初余额	本期增减变动				期末余额（账面价值）	减值准备期末余额
			追加投资	减少投资	计提减值准备	其他		
海南长安国际制药有限公司	29,720,606.07	307,590,867.87					29,720,606.07	307,590,867.87
贵州民族药业股份有限公司	9,996,026.27	45,003,973.73					9,996,026.27	45,003,973.73
云南南诏药业有限公司	22,000,000.00						22,000,000.00	
贵州益佰药物研究有限公司	30,000,000.00						30,000,000.00	
上海鸿飞医学科技发展有限公司	60,000.00						60,000.00	
贵州苗医药实业有限公司	37,856,976.98	462,143,023.02					37,856,976.98	462,143,023.02
海南光辉科技有限公司	34,860,303.03	5,139,696.97					34,860,303.03	5,139,696.97
贵州益佰大健康医药股份有限公司	18,000,000.00						18,000,000.00	

天津中盛海天制药有限公司	252,222,280.47	542,777,719.53			53,152,280.47		199,070,000.00	595,930,000.00
西安精湛医药科技有限公司	7,900,978.15	160,029,021.85					7,900,978.15	160,029,021.85
南京市睿科投资管理有限公司	50,197,206.06	25,802,793.94					50,197,206.06	25,802,793.94
上海华睿医疗投资管理股份有限公司	29,920,815.59	76,793,776.41					29,920,815.59	76,793,776.41
贵州益佰投资管理有限公司	13,684,317.89	56,315,682.11					13,684,317.89	56,315,682.11
辽阳市曼迪科医疗企业服务有限公司	40,300,000.00						40,300,000.00	
绵阳富临医院有限公司	68,457,608.41	81,619,891.59					68,457,608.41	81,619,891.59
贵州益佰中药配方颗粒制药有限公司	4,772,261.49	116,577,291.14	80,000,000.00				84,772,261.49	116,577,291.14
北京益佰医药研究有限公司	30,000,000.00						30,000,000.00	
德阳肿瘤医院有限责任公司	133,177,036.21	202,808,963.79			45,299,036.21		87,878,000.00	248,108,000.00
益佰制药（澳门）有限公司	359,013.60						359,013.60	
合计	813,485,430.22	2,082,602,701.95	80,000,000.00		98,451,316.68		795,034,113.54	2,181,054,018.63

(2). 对联营、合营企业投资

√适用 □不适用

单位：元 币种：人民币

投资单位	期初余额（账面价值）	本期增减变动								期末余额（账面价值）	减值准备期末余额
		追加投资	减少投资	权益法下确认的投资损益	其他综合收益调整	其他权益变动	宣告发放现金股利或利润	计提减值准备	其他		
一、合营企业											
小计											
二、联营企业											
贵州健康农中药食材产业发展集团有限公司	35,101,388.03			-299,287.27						34,802,100.76	
小计	35,101,388.03			-299,287.27						34,802,100.76	
合计	35,101,388.03			-299,287.27						34,802,100.76	

(3). 长期股权投资的减值测试情况

□适用 √不适用

其他说明：

无

4、营业收入和营业成本

(1). 营业收入和营业成本情况

适用 不适用

单位：元 币种：人民币

项目	本期发生额		上期发生额	
	收入	成本	收入	成本
主营业务	588,067,445.86	180,579,375.62	743,404,851.70	239,569,554.97
其他业务	23,164,285.77	17,939,136.27	23,438,187.44	18,143,128.96
合计	611,231,731.63	198,518,511.89	766,843,039.14	257,712,683.93

(2). 营业收入、营业成本的分解信息

适用 不适用

其他说明：

适用 不适用

(3). 履约义务的说明

适用 不适用

(4). 分摊至剩余履约义务的说明

适用 不适用

(5). 重大合同变更或重大交易价格调整

适用 不适用

其他说明：

无

5、投资收益

适用 不适用

单位：元 币种：人民币

项目	本期发生额	上期发生额
成本法核算的长期股权投资收益	525,310,000.00	
权益法核算的长期股权投资收益	-299,287.27	30,502.33
处置长期股权投资产生的投资收益		
交易性金融资产在持有期间的投资收益		
其他权益工具投资在持有期间取得的股利收入		
债权投资在持有期间取得的利息收入		
其他债权投资在持有期间取得的利息收入		
处置交易性金融资产取得的投资收益		
处置其他权益工具投资取得的投资收益		
处置债权投资取得的投资收益		
处置其他债权投资取得的投资收益		
债务重组收益		
合计	525,010,712.73	30,502.33

其他说明：

无

6、其他

适用 不适用

二十、补充资料

1、当期非经常性损益明细表

适用 不适用

单位：元 币种：人民币

项目	金额	说明
非流动性资产处置损益，包括已计提资产减值准备的冲销部分	-31,166,962.52	固定资产报废损失
计入当期损益的政府补助，但与公司正常经营业务密切相关、符合国家政策规定、按照确定的标准享有、对公司损益产生持续影响的政府补助除外	31,811,107.80	政府补助等
除同公司正常经营业务相关的有效套期保值业务外，非金融企业持有金融资产和金融负债产生的公允价值变动损益以及处置金融资产和金融负债产生的损益		
计入当期损益的对非金融企业收取的资金占用费		
委托他人投资或管理资产的损益		
对外委托贷款取得的损益		
因不可抗力因素，如遭受自然灾害而产生的各项资产损失		
单独进行减值测试的应收款项减值准备转回		

企业取得子公司、联营企业及合营企业的投资成本小于取得投资时应享有被投资单位可辨认净资产公允价值产生的收益		
同一控制下企业合并产生的子公司期初至合并日的当期净损益		
非货币性资产交换损益		
债务重组损益		
企业因相关经营活动不再持续而发生的一次性费用，如安置职工的支出等	-2,763,544.69	辞退补偿
因税收、会计等法律、法规的调整对当期损益产生的一次性影响		
因取消、修改股权激励计划一次性确认的股份支付费用		
对于现金结算的股份支付，在可行权日之后，应付职工薪酬的公允价值变动产生的损益		
采用公允价值模式进行后续计量的投资性房地产公允价值变动产生的损益		
交易价格显失公允的交易产生的收益		
与公司正常经营业务无关的或有事项产生的损益		
受托经营取得的托管费收入		
除上述各项之外的其他营业外收入和支出	-3,809,579.86	
其他符合非经常性损益定义的损益项目		
减：所得税影响额	-1,796,752.68	
少数股东权益影响额（税后）	333,763.58	
合计	-4,465,990.17	

对公司将《公开发行证券的公司信息披露解释性公告第1号——非经常性损益》未列举的项目认定为非经常性损益项目且金额重大的，以及将《公开发行证券的公司信息披露解释性公告第1号——非经常性损益》中列举的非经常性损益项目界定为经常性损益的项目，应说明原因。

适用 不适用

其他说明：

适用 不适用

2、净资产收益率及每股收益

适用 不适用

报告期利润	加权平均净资产收益率（%）	每股收益	
		基本每股收益	稀释每股收益
归属于公司普通股股东的净利润	-14.175	-0.420	-0.420
扣除非经常性损益后归属于公司普通股股东的净利润	-13.983	-0.414	-0.414

3、 境内外会计准则下会计数据差异

适用 不适用

4、 其他

适用 不适用

董事长：窦啟玲

董事会批准报送日期：2026年4月21日

修订信息

适用 不适用