

公司代码：603390

公司简称：通达电气

广州通达汽车电气股份有限公司 2025年年度报告

重要提示

一、本公司董事会及董事、高级管理人员保证年度报告内容的真实性、准确性、完整性，不存在虚假记载、误导性陈述或重大遗漏，并承担个别和连带的法律责任。

二、公司全体董事出席董事会会议。

三、天健会计师事务所（特殊普通合伙）为本公司出具了标准无保留意见的审计报告。

四、公司负责人陈丽娜、主管会计工作负责人吴淑妃及会计机构负责人（会计主管人员）吴淑妃声明：保证年度报告中财务报告的真实、准确、完整。

五、董事会决议通过的本报告期利润分配预案或公积金转增股本预案

经2024年年度股东大会授权，并经第五届董事会第二次会议审议通过，公司已完成2025年度中期现金红利派发，向全体股东每10股派发现金红利0.50元（含税），派发现金红利17,582,599.20元（含税）。

经公司于2026年4月22日召开的第五届董事会第五次会议审议通过，2025年度拟以实施权益分派股权登记日登记的总股本为基数分配利润。利润分配方案为：公司拟向全体股东每10股派发现金红利0.60元（含税），截至2025年12月31日，公司总股本351,651,984股，以此计算本次合计拟派发现金红利21,099,119.04元（含税），加上2025年中期派发现金红利17,582,599.20元（含税），本年度累计派发现金红利38,681,718.24元（含税），占2025年度归属于上市公司股东的净利润的比例为45.39%。本次分红不送红股，不进行资本公积金转增股本，当年剩余未分配利润滚存入以后年度分配。如在实施权益分派的股权登记日前公司总股本发生变动的，拟维持每股分配比例不变，相应调整分配总额。

2025年度利润分配预案，尚需提交公司2025年年度股东会审议。

截至报告期末，母公司存在未弥补亏损的相关情况及其对公司分红等事项的影响

适用 不适用

六、前瞻性陈述的风险声明

适用 不适用

本报告中所涉及的未来计划、发展战略等前瞻性描述，不构成公司对投资者的实质承诺，敬请投资者注意投资风险。

七、是否存在被控股股东及其他关联方非经营性占用资金情况

否

八、是否存在违反规定决策程序对外提供担保的情况

否

九、是否存在半数以上董事无法保证公司所披露年度报告的真实性、准确性和完整性

否

十、重大风险提示

公司已在本报告中描述了公司生产经营过程中可能存在的风险因素，敬请查阅本报告“第三节管理层讨论与分析”之“六、公司关于公司未来发展的讨论与分析”之“（四）可能面对的风险”相关内容。

十一、其他

适用 不适用

目录

第一节	释义.....	5
第二节	公司简介和主要财务指标.....	8
第三节	管理层讨论与分析.....	14
第四节	公司治理、环境和社会.....	44
第五节	重要事项.....	63
第六节	股份变动及股东情况.....	77
第七节	债券相关情况.....	84
第八节	财务报告.....	85

备查文件目录	载有公司负责人、主管会计工作负责人、会计机构负责人签名并盖章的财务报表
	载有会计师事务所盖章、注册会计师签名并盖章的审计报告原件
	报告期内在上交所网站和中国证监会指定媒体上公开披露过的所有公司文件的正本及公告的原稿

第一节 释义

一、 释义

在本报告书中，除非文义另有所指，下列词语具有如下含义：

常用词语释义		
公司、本公司、通达电气	指	广州通达汽车电气股份有限公司
中国证监会	指	中国证券监督管理委员会
上交所	指	上海证券交易所
国务院	指	中华人民共和国国务院
交通运输部	指	中华人民共和国交通运输部
科技部	指	中华人民共和国科学技术部
自然资源部	指	中华人民共和国自然资源部
国家发展改革委	指	中华人民共和国国家发展和改革委员会
工信部	指	中华人民共和国工业和信息化部
公安部	指	中华人民共和国公安部
住房和城乡建设部	指	中华人民共和国住房和城乡建设部
财政部	指	中华人民共和国财政部
国家卫健委	指	中华人民共和国国家卫生健康委员会
国家税务总局	指	中华人民共和国国家税务总局
人力资源社会保障部	指	中华人民共和国人力资源和社会保障部
农业农村部	指	中华人民共和国农业农村部
股东大会	指	广州通达汽车电气股份有限公司股东大会
股东（大）会	指	广州通达汽车电气股份有限公司股东（大）会
董事会	指	广州通达汽车电气股份有限公司董事会
监事会	指	广州通达汽车电气股份有限公司监事会
《公司法》	指	《中华人民共和国公司法》
《证券法》	指	《中华人民共和国证券法》
《上市规则》	指	《上海证券交易所股票上市规则》
公司章程/《公司章程》	指	《广州通达汽车电气股份有限公司章程》
《股东会议事规则》	指	《广州通达汽车电气股份有限公司股东会议事规则》
《董事会议事规则》	指	《广州通达汽车电气股份有限公司董事会议事规则》
《总经理工作细则》	指	《广州通达汽车电气股份有限公司总经理工作细则》
《信息披露管理制度》	指	《广州通达汽车电气股份有限公司信息披露管理制度》
华金证券	指	华金证券股份有限公司
祺迹汽车	指	祺迹汽车科技（广州）有限公司
宇通客车	指	宇通客车股份有限公司
中通客车	指	中通客车股份有限公司
中国重汽	指	中国重汽（香港）有限公司
陕汽集团	指	陕汽集团商用车有限公司
山推股份	指	山推工程机械股份有限公司
开沃集团	指	开沃新能源汽车集团股份有限公司
江淮汽车	指	安徽江淮汽车集团股份有限公司

苏州金龙	指	金龙联合汽车工业（苏州）有限公司
鲲鹏大交通基金	指	深圳市鲲鹏大交通私募股权投资基金合伙企业（有限合伙）（公司参股投资基金）
云途通基金	指	广州云途通创业投资合伙企业（有限合伙）（公司参股投资基金）
香港通达	指	通达电气（香港）投资有限公司（公司子公司）
通达科技	指	通达科技解决方案有限公司（香港通达全资子公司）
思创科技	指	广州思创科技股份有限公司（公司联营企业）
体检中心	指	广州医动健康体检中心有限公司（公司子公司广州市泰睿科技有限公司控股的广州医动医疗健康产业有限公司的参股公司）
通巴达	指	广州通巴达电气科技有限公司（公司子公司）
华生源	指	武汉华生源新材料有限公司（公司子公司）
经纬纺机	指	经纬纺织机械股份有限公司
恒天鑫能	指	北京恒天鑫能新能源汽车技术有限公司（公司参股公司）
天津恒天	指	天津恒天新能源汽车研究院有限公司（公司参股公司北京恒天鑫能新能源汽车技术有限公司的参股公司）
恒天集团	指	中国恒天集团有限公司
报告期、本期	指	2025年1月1日-2025年12月31日
上年同期、上期	指	2024年1月1日-2024年12月31日
期初、上年期末	指	2025年1月1日、2024年12月31日
本期期末	指	2025年12月31日
智能网联汽车	指	搭载先进的车载传感器、控制器、执行器等装置，并融合现代通信与网络技术，实现V2X智能信息交换共享，具备复杂的环境感知、智能决策、协同控制和执行等功能，可实现安全、舒适、节能、高效行驶，并最终可替代人来操作的新一代汽车
车载电气产品	指	用传感器、微处理器MCU、执行器、电子元器件及其零部件组成的电控产品或系统
大中型客车	指	车长6米以上（不含6米），不超过12米（含12米）的载客汽车
移动医疗车	指	将先进的医疗设备、仪器装载在特定底盘上，可以满足常规体检、治疗、应急医疗等功能的专用车辆
智能网联系统系列产品	指	智能交通管理云平台、智能座舱系统、智能安全管理系统等系列产品
新能源汽车电机与热管理系统系列产品	指	新能源汽车电机、电池及客车发动机热管理系统系列产品
车载部件系列产品	指	塞拉门、电池托盘、车载照明产品、风道、车内顶、电压转换器、五金类等系列产品
移动医疗系列产品	指	5G智能综合体检车、一站式CT体检服务车、5G智能眼科巡诊车等系列产品
TDMS视频管理系统	指	是基于云边端一体化微服务架构的视频融合+AI智能分析系统，支持多品牌、海量视频设备接入、汇聚与管理，实现

		视频监控、录像、云存储、回放与检索、智能告警、数据分析、平台级联等功能
ERP 运营管理综合平台	指	利用云计算、大数据分析技术，为公共交通运营企业等各部门搭建的实现企业人力资源、营运结算、安全服务、机务维修、物料管理、统计分析等数字化、流程化管理等功能模块的管理平台
SaaS 云脑	指	利用云计算、大数据分析技术，通过统一数据资源体系，从宏观、中观、微观不同层面分析出行规律、运营安全、乘客满意度等问题，实现多企业、多系统集成化管理，多源数据融合分析和深度挖掘，为城市发展、规划、决策提供科学数据支撑的系统平台
T-BOX	指	英文全称为 Telematics BOX，中文意思为远程信息处理器，主要用于和后台系统通信

第二节 公司简介和主要财务指标

一、公司信息

公司的中文名称	广州通达汽车电气股份有限公司
公司的中文简称	通达电气
公司的外文名称	Guangzhou Tongda Auto Electric Co., Ltd
公司的外文名称缩写	Tongda Electric
公司的法定代表人	陈丽娜

二、联系人和联系方式

	董事会秘书	证券事务代表
姓名	黄璇	文嘉仪
联系地址	广州市白云区云正大道1112号	广州市白云区云正大道1112号
电话	020-36471360	020-36471360
传真	020-36471423	020-36471423
电子信箱	TDDQ@tongda.cc	TDDQ@tongda.cc

三、基本情况简介

公司注册地址	广州市白云区云正大道1112号
公司注册地址的历史变更情况	2021年12月,公司注册地址由“广州市白云区北太路1633号广州民营科技园科盛路8号配套服务大楼605-3房”变更为“广州市白云区云正大道1112号”
公司办公地址	广州市白云区云正大道1112号
公司办公地址的邮政编码	510445
公司网址	www.tongda.cc
电子信箱	TDDQ@tongda.cc

四、信息披露及备置地点

公司披露年度报告的媒体名称及网址	中国证券报(www.cs.com.cn)、上海证券报(www.cnstock.com)、证券时报(www.stcn.com)、证券日报(www.zqrb.cn)
公司披露年度报告的证券交易所网址	www.sse.com.cn
公司年度报告备置地点	广州市白云区云正大道1112号

五、公司股票简况

公司股票简况				
股票种类	股票上市交易所	股票简称	股票代码	变更前股票简称
A股	上交所	通达电气	603390	不适用

六、其他相关资料

公司聘请的会计师事务所（境内）	名称	天健会计师事务所（特殊普通合伙）
	办公地址	浙江省杭州市西湖区灵隐街道西溪路128号
	签字会计师姓名	彭宗显[注]、黎永键
报告期内履行持续督导职责的保荐机构	名称	华金证券股份有限公司
	办公地址	中国(上海)自由贸易试验区杨高南路759号30层
	签字的保荐代表人姓名	李刚、蔡晶晶
	持续督导的期间	2021-3-10至2021-12-31, 由于公司募集资金尚未使用完毕, 华金证券将持续关注公司募集资金使用情况并履行督导责任

注：根据天健会计师事务所（特殊普通合伙）2026年1月签发的告知函，由于其内部工作调整，委派彭宗显接替禰文欣作为公司2025年度审计工作的签字注册会计师，变更后签字注册会计师为彭宗显、黎永键。

七、近三年主要会计数据和财务指标

(一) 主要会计数据

单位：元币种：人民币

主要会计数据	2025年	2024年	本期比上年同期增减(%)	2023年
营业收入	1,013,435,535.20	665,675,804.64	52.24	570,796,613.42
利润总额	88,123,487.88	25,796,004.93	241.62	22,617,565.78
归属于上市公司股东的净利润	85,218,551.13	25,607,959.94	232.78	23,171,294.18
归属于上市公司股东的扣除非经常性损益的净利润	79,405,082.06	16,303,656.95	387.04	10,818,438.05
经营活动产生的现金流量净额	61,929,591.10	84,009,655.20	-26.28	147,117,118.48
	2025年末	2024年末	本期末比上年同期末增减(%)	2023年末
归属于上市公司股东的净资产	1,647,084,193.18	1,587,351,956.21	3.76	1,587,367,341.11
总资产	2,083,070,320.23	1,850,751,665.29	12.55	1,823,784,182.02

(二) 主要财务指标

主要财务指标	2025年	2024年	本期比上年同期增减(%)	2023年
基本每股收益（元/股）	0.24	0.07	242.86	0.07
稀释每股收益（元/股）	0.24	0.07	242.86	0.07
扣除非经常性损益后的基本每股收益（元/股）	0.23	0.05	360.00	0.03

加权平均净资产收益率 (%)	5.26	1.61	增加 3.65 个百分点	1.47
扣除非经常性损益后的加权平均净资产收益率 (%)	4.90	1.03	增加 3.87 个百分点	0.69

报告期末公司前三年主要会计数据和财务指标的说明

适用 不适用

项目名称	变动比例 (%)	主要原因
营业收入	52.24	主要系公司下游市场，尤其出口业务持续向好，公司产品契合下游客户出口的产品及品质需求，叠加公交换车周期、卡车电动化加速，公司市场开拓成效显著，带动业绩整体提升
利润总额	241.62	主要系公司营业收入增加，且公司通过优化产品结构、持续提升产品技术水平，技术含量较高产品收入占比增加，盈利能力增强所致
归属于上市公司股东的净利润	232.78	
归属于上市公司股东的扣除非经常性损益的净利润	387.04	
基本每股收益	242.86	主要系归属于上市公司股东的净利润增加所致
稀释每股收益	242.86	
扣除非经常性损益后的基本每股收益	360.00	主要系归属于上市公司股东的扣除非经常性损益后的净利润增加所致

八、境内外会计准则下会计数据差异

(一)同时按照国际会计准则与按中国会计准则披露的财务报告中净利润和归属于上市公司股东的净资产差异情况

适用 不适用

(二)同时按照境外会计准则与按中国会计准则披露的财务报告中净利润和归属于上市公司股东的净资产差异情况

适用 不适用

(三)境内外会计准则差异的说明

适用 不适用

九、2025年分季度主要财务数据

单位：元币种：人民币

	第一季度 (1-3 月份)	第二季度 (4-6 月份)	第三季度 (7-9 月份)	第四季度 (10-12 月份)
营业收入	184,896,053.72	236,453,572.09	250,741,988.13	341,343,921.26
归属于上市公司股东的净利润	18,737,573.60	12,995,559.24	23,151,621.52	30,333,796.77
归属于上市公司股东的扣除非经常性损益后的净利润	14,059,321.88	12,052,652.15	22,250,395.50	31,042,712.53

经营活动产生的现金流量净额	-36,795,688.43	33,407,168.53	62,618,708.63	2,699,402.37
---------------	----------------	---------------	---------------	--------------

1、第四季度“营业收入”与其他季度相比波动大，主要系公司第四季度为销售旺季，销售订单增加导致营业收入呈现明显的季节性波动；

2、第三季度与第四季度“归属于上市公司股东的净利润”、“归属于上市公司股东的扣除非经常性损益后的净利润”与其他季度相比波动大，主要系第三季度及第四季度销售订单增加，营业收入增加所致；

3、受下游行业市场需求季节性波动、信用期及票据到期时间等多种因素影响，不同季度间经营活动产生的现金流量净额波动较大，其中第一季度主要系销售商品、提供劳务收到的现金减少所致；第四季度主要系购买商品、接受劳务支付的现金增加所致。

季度数据与已披露定期报告数据差异说明

适用 不适用

十、非经常性损益项目和金额

适用 不适用

单位：元币种：人民币

非经常性损益项目	2025 年金额	附注（如适用）	2024 年金额	2023 年金额
非流动性资产处置损益，包括已计提资产减值准备的冲销部分	-780,921.24		-333,855.01	-1,127,530.66
计入当期损益的政府补助，但与公司正常经营业务密切相关、符合国家政策规定、按照确定的标准享有、对公司损益产生持续影响的政府补助除外	2,436,313.91	“第八节财务报告”之“十一、政府补助”之说明	6,287,637.21	7,785,852.43
除同公司正常经营业务相关的有效套期保值业务外，非金融企业持有金融资产和金融负债产生的公允价值变动损益以及处置金融资产和金融负债产生的损益	334,516.53			
计入当期损益的对非金融企业收取的资金占用费	4,239.38			
委托他人投资或管理资产的损益			50,976.34	15,762.94
对外委托贷款取得的损益				
因不可抗力因素，如遭受自然灾害而产生的各项财产损失				
单独进行减值测试的应收款项减值准备转回	3,731,666.24		1,232,047.82	5,158,714.41
企业取得子公司、联营企业及合营企业的投资成本小于取得投资时应享有被投资单位可辨认净资产				

产公允价值产生的收益				
同一控制下企业合并产生的子公司期初至合并日的当期净损益				
非货币性资产交换损益				
债务重组损益	1,051.79		-1,864,589.35	
企业因相关经营活动不再持续而发生的一次性费用，如安置职工的支出等				
因税收、会计等法律、法规的调整对当期损益产生的一次性影响				
因取消、修改股权激励计划一次性确认的股份支付费用	38,866.40		4,381.53	
对于现金结算的股份支付，在可行权日之后，应付职工薪酬的公允价值变动产生的损益				
采用公允价值模式进行后续计量的投资性房地产公允价值变动产生的损益				
交易价格显失公允的交易产生的收益				
与公司正常经营业务无关的或有事项产生的损益			3,449,972.34	
受托经营取得的托管费收入				
除上述各项之外的其他营业外收入和支出	93,806.65	“第八节财务报告”之“七、合并财务报表项目注释”之“74、营业外收入”之说明	436,612.14	395,099.78
其他符合非经常性损益定义的损益项目			41,149.45	140,625.53
减：所得税影响额	46,070.54			
少数股东权益影响额（税后）	0.05		29.48	15,668.30
合计	5,813,469.07		9,304,302.99	12,352,856.13

对公司将《公开发行证券的公司信息披露解释性公告第1号—非经常性损益》未列举的项目认定为非经常性损益项目且金额重大的，以及将《公开发行证券的公司信息披露解释性公告第1号—非经常性损益》中列举的非经常性损益项目界定为经常性损益的项目，应说明原因。

适用 不适用

十一、存在股权激励、员工持股计划的公司可选择披露扣除股份支付影响后的净利润

适用 不适用

单位：元币种：人民币

主要会计数据	2025年	2024年	本期比上年 同期增减(%)	2023年
扣除股份支付影响后的净利润	85,803,728.89	26,960,737.53	218.25	23,050,393.53

十二、采用公允价值计量的项目

适用 不适用

单位：元币种：人民币

项目名称	期初余额	期末余额	当期变动	对当期利润的影响金额
交易性金融资产	5,076,991.32	5,427,710.59	350,719.27	331,874.22
应收款项融资	50,091,968.10	79,982,747.48	29,890,779.38	-207,901.21
其他权益工具投资	20,751,494.98	21,382,145.94	630,650.96	
合计	75,920,454.40	106,792,604.01	30,872,149.61	123,973.01

十三、其他

适用 不适用

第三节 管理层讨论与分析

一、报告期内公司从事的业务情况

(一) 主营业务情况

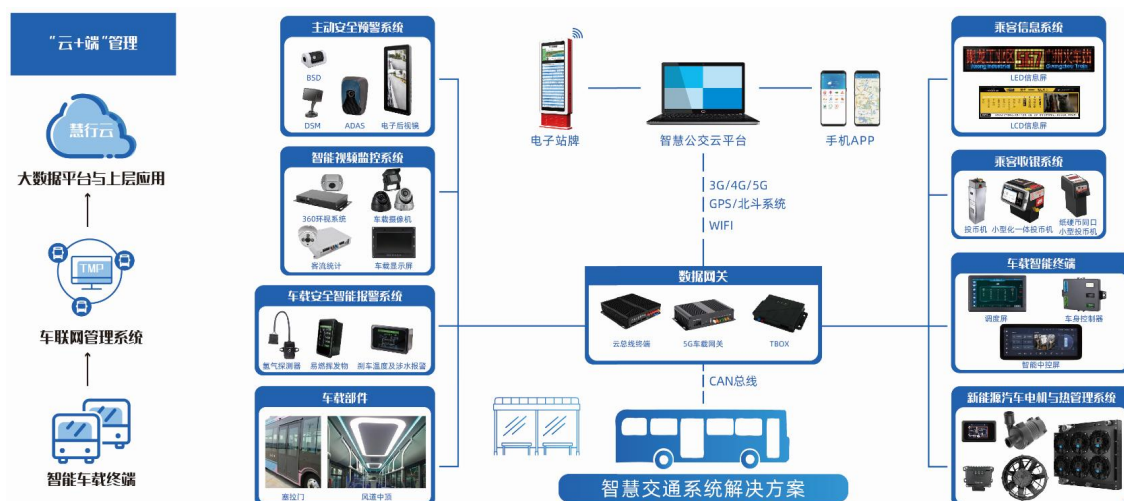
公司业务分为智慧交通、移动医疗两大领域。在智慧交通领域，公司面向整车制造与运输服务双端客户，聚焦车辆智能化、新能源化、运营管理核心需求，打造集智能硬件、软件平台与数据服务于一体的智能化解决方案。在移动医疗领域，公司面向医疗机构、应急管理部门，聚焦健康筛查、康养服务市场需求，打造医疗车、云端互通平台，提供远程诊断解决方案。

公司已逐步形成智能网联系统、新能源汽车电机与热管理系统、车载部件、移动医疗等四大产品系列，其中智能网联系统、新能源汽车电机与热管理系统、车载部件系列产品属于智慧交通领域。

1、主要产品

(1) 智慧交通领域主要产品

公司智慧交通领域产品划分为智能网联系统、新能源汽车电机与热管理系统、车载部件三大系列。



1) 智能网联系统系列产品

公司智能网联系统系列产品聚焦车辆运营、安全、数据决策及云服务等需求，运用无线网络通信、高清视频处理、高清视频智能识别等技术及 AI 算法，形成车载智能终端、智慧应用软件等产品，解决车辆运营管理、运营数据采集与传输、数据分析与展示、数据存储等问题，提供“智能终端+智慧平台+数据服务”全链条业务服务。

A. 车辆运营

针对车辆调度、线路信息发布、车载多媒体信息发布、公交客车票款管理、车辆运营主体场站管理等需求，公司分别提供智能调度系统、乘客信息系统、广告发布系统、智能收银系统、场站管理系统等软硬件一体化车载设备、智能管理平台；基于车辆数据采集、车端信息集中展示、数据交互等功能性需求，公司提供智能中控屏、智能仪表及 T-BOX 等一系列车载智能终端。

公司车辆运营相关产品，全面覆盖了公交客车、公路客车、货车等营运车辆全生命周期运营管理，构建一体化智能运营体系，解决了传统运营中调度低效、信息不畅、管理粗放、数据孤岛等痛点，实现车辆运营数字化、智能化、规范化，降本增效。

B. 车辆安全

随着智能网联汽车研究不断深化、应用不断推广，车辆安全性要求日趋重要。公司围绕车辆安全问题的预警、干预、追溯，形成车联网安全预警云平台、TDMS 视频管理系统、全车易燃/挥发物智能报警系统、烟雾智能报警系统、360 全景行车辅助系统、司机行为监控系统（DSM）、电子后视镜、智能轮胎全生命周期管理平台、智能空气净化系统及驾驶辅助系统（ADAS）等一系列软硬件一体化车载设备、智能管理平台。

公司车辆安全相关产品，构建了事前预警、事中干预、事后追溯的全场景车辆安全防护闭环，覆盖行车安全、驾乘人员安全、车载环境安全、车辆资产安全、运营管理安全五大核心安全领域，全面解决车辆行驶风险高、监控盲区大、司机行为难管控、车载易燃易爆隐患难发现等行业痛点。

C. 数据决策及云服务



公司智慧交通管理云平台，基于车载智能终端构建的感知网络、经营流程构建的管理网络，借助智慧交通 SaaS 云脑（形同数据工厂），进行数据提炼、加工、分析、融合等预处理，提供 ERP 运营管理综合平台、智慧公交枢纽云平台、公交大数据分析平台（公交大脑）等多套满足运营企业内部管理需求的解决方案，实现多系统数据集成、打破应用系统界限、进行数据沙盘分析，提高工作效率及决策科学性，助力车辆数字化管理发展；提供公交行业监管平台、氢能源监管平台、新能源汽车监管平台等多套行业、车辆监管平台，打破数据壁垒和行业壁垒，实现业务联动和数据联动，实现城市综合交通运输运行监测与预警、应急指挥与协调联动、辅助决策分析、公众信息服务及整体业务管理。

公司依托“通达云”，针对上述系统平台的布置、数据存储的需求，通过大数据、云计算等技术的应用，实现大数据平台的统一管理和租户相互独立相结合，以云服务形式为客户提供 IT 基

础服务资源。

2) 新能源汽车电机与热管理系统系列产品

针对传统发动机以及新能源车电池、电机、电控的精准温控需求，公司采用传感器、通讯等技术及智能控制算法，自研核心技术，推出车规级、国产电子风扇、电子水泵等智能热管理系统关键部件，产品的风量、静压、噪音及寿命等核心指标达到行业较高水平，实现全智能、精准温控，高效节能，有利于提高相关设备、车辆运营的安全性，降低能源消耗，延长使用寿命。

热管理系统系列产品包括适用于燃油、燃气、油电混动、汽电混动等不同车型的发动机热管理系统，氢燃料电池热管理系统，电机电控热管理系统等多个产品类别。其中，电子风扇产品已完成第五代产品的研制，按照尺寸、额定功率可以划分为十余种型号；电子水泵分为大流量、高扬程、小功率无刷电子水泵，以及 25 口径电子水泵等四个型号。

公司热管理系统系列产品适用于客车、卡车、物流车等商用车，新能源推土机、新能源装载机工程机械。

3) 车载部件系列产品

基于车辆轻量化、环保、美观等需求，公司对塞拉门、车内外装饰件、车用照明产品、风道及其他金属结构件等五大类车载部件产品，不断进行工业、机械结构、软硬件设计迭代，在保障产品性能、安全性的基础上，提供更环保、美观，且舒适性、可靠性更高的产品。

除上述产品，公司基于移动医疗车研制经验，整合核心科技成果，多维度发展专用车业务，并通过“车厂联合开发”等新模式，加快新车型落地，打开市场。

(2) 移动医疗领域主要产品



在移动医疗领域，公司基于多年车载电气产品研制、生产的技术积累，聚焦健康筛查、早期治疗市场需求，针对基层医疗资源分布不均、就诊挤兑、服务不便等痛点，形成移动健康筛查、诊疗车产品矩阵，提供更加便捷、高效的筛查、远程线上诊断等医疗服务，有利于实现优质医疗资源下沉，缓解医疗资源分布不均衡等问题。

公司移动医疗车，解决了高精密医疗设备在车上的抗震、抗电磁干扰等问题，并打造云端互通平台，构建用户、医生、医院及管理单位的互联互通渠道，以搭载医疗设备的移动医疗车为载体，为医疗机构、应急管理部门实现便捷、高效、远程诊断医疗服务提供解决方案。

目前公司已形成的移动医疗系列产品进一步划分为筛查、诊疗两类。筛查类医疗车包括 5G 智能眼科巡诊车、5G 脑心动车、一站式 CT 体检服务车、5G 智能综合体检车等，其中 5G 智能眼科巡诊车配备全套眼科筛查仪器，提供视力检查、常见眼病筛查等服务；5G 脑心动车提供阿尔茨海默病等神经精神疾病的早期筛查、心理应急干预等服务；一站式 CT 体检服务车专项提供 CT 检查服务；5G 智能综合体检车提供 DR 检查，血压、心电图、B 超、妇科等检查。诊疗类医疗车包括慧眼移动医院、骨科智慧医疗车以及 5G 智能康复理疗车等，其中慧眼移动医院提供常见病筛查，支持远程激光治疗、干眼精准治疗等服务；骨科智慧医疗车提供骨科筛查、诊断、治疗、康复全流程闭环服务；5G 智能康复理疗车提供疼痛管理、肢体功能康复、慢性病康复等全品类康复理疗服务。

2、品牌影响力

公司凭借完善的产品体系、较强的技术研发创新能力及快速高效个性化定制能力，已与多家国内知名客车生产厂商建立了标配供应关系，并与多家其他商用车生产厂商建立了稳定合作关系，面向全国累计约 100 个省、市、县级的公交运营企业提供软件平台或云服务，且近五年来多次获得不同客户颁发的“优秀供应商”、“最佳质量奖”等荣誉证书，在行业内具有较高的品牌知名度。

报告期内，公司获得国家级专精特新“小巨人”企业认证，入选 2025 年“广东省制造业企业 500 强”，6 项产品或零配件通过 E-mark 认证，均是公司创新、制造等综合实力的充分体现。

报告期内，公司业务收入主要来源于智慧交通领域，尤其是大中型客车和城市公交车业务，主营业务未发生重大变更。

（二）主要经营模式

公司的研发工作以市场需求为导向，并以自主研发为主。为保持在细分市场的技术领先地位，公司一方面通过股权激励政策、技术研发人员绩效指标与产品销售情况挂钩等方式提高研发人员的积极性和市场敏感度，另一方面积极与上下游企业及高校等研究性机构合作，共同承担省市重大技术攻关课题，克服行业技术难点和瓶颈，不断将新的技术理论转化为有效生产力，实现科技成果转化。

公司产品主要采取高度定制化、个性化的市场策略。经过 30 余年的发展，快速定制化研发及服务能力，以及配套的管理体系和技术服务体系已经成为公司的核心竞争力之一。公司具备先进的生产能力，采取“以销定产”的生产模式，即根据客户的订单情况来确定生产计划和组织安排生产，采用柔性生产模式，可以快速切换多品种小批量生产，充分满足下游客户对产品规格不一的订单要求；同时，公司通过不断调整产线、优化生产工艺，力求在柔性化产线设计的基础上，满足标准化、大批量生产需求。

公司采取“以产定购+合理库存”的混合采购模式，灵活结合集中采购与分散采购的策略。采购科依据生产计划及安全库存制定方案，通过询比价机制择优锁定供应商，确保物料按期到货检验入库。在定价方面，公司推行年度及批量议价机制，实现成本最优化。公司就供应商多元化布局，按照行业质量管理体系要求严格把控配套产品质量，并结合产品布局协同开发适配的零部件。

公司已形成一套成熟的供应商管理体系，从供应商准入、采购执行到仓储管控的全流程实现规范化运作。

公司的销售模式，按照销售渠道，可分为直销模式与经销模式：直销模式指公司直接向客户提供定制化产品与服务以满足其个性化需求；经销模式指经销商根据客户需要向公司定制化采购再销售的业务模式。按照产品销售面向的对象，可分为标配销售模式和终端销售模式：标配销售模式是指产品订单需求来自商用车生产厂商；终端销售模式是指产品订单需求来自商用车最终用户（主要为各地公交公司）。公司的客户主要为商用车生产厂商，通常需要提供定制化的产品与服务以满足其个性化需求，因此公司以直销、标配销售模式为主。公司产品定价原则为“成本费用+合理利润”，综合考虑销售规模、销售区域、竞争状况等多个因素后，通过商务谈判或投标等方式确定销售价格。

公司注重参与国内外举办的本行业知名展会，一方面展示公司最新研发成果，扩大公司影响力，提升公司品牌形象；另一方面，积极开展行业交流与合作，获悉最新行业动态。报告期内，公司参加了上海新能源汽车热管理技术展览会、中国环博会、长沙国际工程机械博览会、2025年比利时世界客车博览会等行业展会。

报告期内，公司的经营模式较上年同期没有发生变化。

（三）报告期内业务开展情况

报告期内，公司实现营业收入 101,343.55 万元，较上年同期增长 52.24%；主营业务收入 98,669.92 万元，较上年同期增长 54.37%，其中新能源汽车电机与热管理系统系列产品收入 18,961.56 万元，较上年同期增长 105.31%，实现突破性增长；归属于上市公司股东的净利润 8,521.86 万元，较上年同期增长 232.78%。

报告期内，公司坚持研发投入，通过新产品开发、产品系列化开发以及产品的优化迭代，维护市场竞争力；公司在研的研发项目 58 项，其中报告期内新增立项 34 项，新增立项中 1 项为承担市级科技项目。

报告期内，公司获得国家级专精特新“小巨人”企业认证、广州市院士专家工作站等荣誉，参与起草编制的国家标准《信息技术面向对象的生物特征识别应用编程接口 第 4 部分：C++实现》（GB/T 41903.4-2025）发布；获得公司通过工信部《数字化转型管理参考架构》（GB/T 45341-2025）及《信息化和工业化融合管理体系要求》（GB/T 23001-2017）体系认证，并获得 AA 级评定；完成意大利子公司的设立，进一步完善海外市场布局；积极参加行业交流展会 8 次，其中参加境外展会 1 次；荣获客户颁发的“优秀供应商”、“最佳质量奖”等荣誉 7 项以上。

报告期内公司新增重要非主营业务的说明

适用 不适用

二、报告期内公司所处行业情况

公司目前主要产品属于智慧交通业务领域，主要应用于大中型客车、城市公交车、物流车等商用车，其中以城市公交车为主。按照公司主要产品应用领域，公司属于智能交通行业下的智能公交子行业，处于智能交通行业生产制造中间环节。

智慧交通行业是将先进的信息、通信、电子传感、控制、物联网、大数据、云计算、人工智能等技术，有效地运用于交通运输系统，以建立一种高效、便捷、安全、环保和经济的综合交通运输体系而衍生的相关设备、服务、技术的产业，是一个综合性的现代服务业与高端制造业融合的产业领域。公共交通、物流运输、城市交通管理等都是智慧交通的应用场景。

1、产业政策

（1）智慧交通领域产业政策

建设交通强国。2019年9月，中共中央、国务院印发的《交通强国建设纲要》指出，建设交通强国是建设现代化经济体系的先行领域，是全面建设社会主义现代化强国的重要支持；明确提出到2035年基本建成交通强国的发展目标。

运输装备向智慧、安全、绿色发展。2022年3月，交通运输部联合科技部印发《“十四五”交通领域科技创新规划》，聚焦智慧、安全、绿色三大方向，提出六大领域18个研发重点，明确提出“推动新能源汽车和智能网联汽车研发，突破燃料电池、高效驱动电机、车路协同无线通信、车辆主动防护及自动预警等技术”等智能绿色载运装备技术的重大研发方向；提出大力发展智慧交通作为重点研发任务之一。2023年3月，交通运输部等五部门联合印发的《加快建设交通强国五年行动计划（2023-2027）》，提出构建安全、便捷、高效、绿色、经济的现代化综合交通运输体系，打造“四个一流”，其中“一流技术”方面明确了交通科技创新水平明显提升、智慧交通建设成效显著、绿色低碳转型取得重大进展等行动目标；提出“十大行动”：运输服务质量提升行动，明确提出深入实施城市公共交通优先发展战略；交通运输科技创新驱动行动，明确提出加快推进智慧交通建设，就运输装备关键核心技术攻坚工程提出“推动技术装备智能化、谱系化、标准化、绿色化发展”等。

2026年3月发布的“十五五”规划纲要，再次强调加快建设交通强国，提出：完善现代化综合交通运输体系，加快智能网联新能源汽车等战略性新兴产业发展，拓展汽车改装、租赁等后市场消费，提高新能源汽车运输比重等。“十五五”相关产业政策延续了“十四五”的核心方向，更强调生态协调、自主可控与普惠均等。

2021年10月，中共中央、国务院印发《国家标准化发展纲要》，致力于构建覆盖全产业链、全生命周期的安全标准体系，明确研究制定新能源汽车、智能网联汽车等领域关键技术标准，推动产业变革；建立数据资源产权、交易流通、跨境传输和安全保护等标准规范，支撑数字经济发展。2024年1月，工信部等五部委联合发布《关于开展智能网联汽车“车路云一体化”应用试点工作的通知》，明确了试点工作的总体要求及具体试点内容，提升车载终端装配率，开展智能网联汽车“车路云一体化”系统架构设计和多种场景应用，形成统一的车路协同技术标准与测试评

价体系，健全道路交通安全保障能力，促进规模化示范应用和新型商业模式探索，大力推动智能网联汽车产业化发展。2024年5月，国务院印发的《2024-2025年节能降碳行动方案》将“交通运输节能降碳”列为十大重点任务之一，明确提出逐步取消各地新能源汽车购买限制，落实通行便利政策；推动公共领域车辆电动化，有序推广新能源中重型货车，发展零排放货运车队。2025年9月，交通运输部等七部门联合印发《关于“人工智能+交通运输”的实施意见》，提出加快智能产品创新，加快智能驾驶系统、远程驾驶座舱等产品研发；建设综合交通运输大模型，打造“人工智能+交通运输”高质量数据集、算法库、工具链，为建设智能综合立体交通网提供技术底座。

2025年老旧运营货车报废更新、新能源城市公交车及动力电池更新，延续了2024年以来的“以旧换新”政策。2025年12月，国家发展改革委、财政部发布《关于2026年实施大规模设备更新和消费品以旧换新政策的通知》，再次明确支持老旧营运货车报废更新、新能源城市公交车更新等，补贴标准按照2025年发布的相关政策性文件执行，并明确了资金渠道，强化落实政策执行。

（2）移动医疗领域产业政策

推动数智技术在医疗领域的应用，医疗资源均衡下沉。2026年3月发布的“十五五”规划纲要，提出：拓展数智技术和数据要素在医疗领域融合应用，有序推动数智技术在辅助诊疗、精准医疗、健康管理、医保服务、养老助残等场景的应用，积极探索运用数智技术提高基层医疗服务能力；促进优质医疗资源扩容下沉和区域均衡布局。

2022年1月，国家卫健委发布《关于印发“十四五”全国眼健康规划（2021-2025年）的通知》，就眼科优质资源总量相对不足、分布不均衡的问题，提出深化三级医院对口帮扶县医院，持续开展光明工程、光明行动等活动；积极推动“互联网+”医疗服务模式在眼科领域的应用，利用互联网诊疗、远程医疗等信息化技术，提升眼科医疗服务可及性。2025年8月，国家卫健委办公厅、国家中医药局综合司、国家疾控局综合司联合发布《关于建立常态化巡回医疗制度的通知》，为进一步打通医疗资源下沉通道，持续推动优质医疗资源区域均衡布局，切实提高县级医院和城乡基层医疗卫生机构服务能力，决定建立多层次、广覆盖的巡回医疗制度，实现常态化巡回医疗在资源薄弱县全覆盖。

2、行业现状

随着物联网、移动互联网、大数据、新能源及人工智能技术的不断发展及在交通行业的推广应用，在国务院、交通运输部等主管单位关于交通信息化、智能化、绿色发展等政策、精神指引下，产业生态逐步构建，为技术落地提供支撑，智慧交通行业朝着绿色、高效、精准服务、数据驱动创新方向发展，面临技术瓶颈、法规伦理、普惠性需求等挑战，未来将持续深化，成为智慧城市建设的核心支撑。公共交通、物流运输作为综合交通运输网络的重要组成部分，是智慧交通行业发展的关键环节之一，以智能公交为代表展现出多元技术应用与政策产业协同的发展态势，智能化、绿色水平不断提升。

国内市场方面，公司下游商用车（含客车）市场集中度高，供应商准入要求严格且竞争激烈。供应商通过配套准入审核后，业务相对稳定，且能够集中资源提供售后服务，便于销售成本管控；有机会深度参与到客户新车型研发，以快速、高效响应其需求，深度协同。但下游客户市场高度集中，易造成对主要客户的市场依赖、议价弱势和经营风险集中。国际市场方面，在汽车产业绿色智能发展成为全球共识、发展中国家经济发展势不可挡及全球化贸易格局变动的机遇下，我国商用车出口市场呈现“传统市场与新兴机遇并存，市场结构多元化”的特点，并正在经历从“以价取胜”到“技术输出”的转型。但是，贸易壁垒、合规风险、供应链波动等因国际政治经济形势、地区冲突等导致的风险仍然存在。智慧交通行业，关于新能源安全、智能网联安全等政策性要求和强制性标准的不断落地，推动行业进一步变革，促进技术创新与市场整合，行业内企业应以技术创新为核心，兼顾合规与用户体验，加速向安全、绿色、智能方向转型，加剧竞争形势的同时形成新机遇。

报告期内，在以旧换新政策有效带动下，公交客车进入新的换车周期，新能源汽车销量持续增长态势、卡车电动化率持续提升，以及国产车性能及价格在国际市场更具竞争优势等因素影响下，下游市场整体需求持续向好，尤其是公交客车销量增长显著，且出口业务保持增长。根据中国汽车工业协会发布数据，2025年我国商用车销售429.6万辆，同比增长10.9%，其中出口106万辆，同比增长17.2%；货车销售372.3万辆，同比增长10.7%；客车销售57.4万辆，同比增长12.3%；新能源商用车国内销量87.1万辆，同比增长63.7%，出口8.3万辆，同比增长86.8%。根据慧眼看车数据，报告期内，我国5米以上客车累计销售14.33万辆，同比增长1.7%，其中公交客车累计销量为6.76万辆，同比增长6.3%。

就公司提供的移动医疗车相关细分行业，基于其便利性能够为医疗资源下沉、老年人健康筛查管理、公共服务、应急医疗等提供支撑。在政策推动优质医疗资源下沉、人口老龄化加剧、公众对便捷化与预防性医疗服务需求增长，以及5G通讯、人工智能等技术不断发展并与行业需求融合的背景下，行业正经历从简单的“车辆+设备”硬件改装向“智能移动医院”转型的阶段。

3、发展前景

商用车行业目前处于转型升级的关键阶段，在政策引导、技术变革及市场需求的多重驱动下，绿色化、智能化为主要发展方向，短期内受经济周期等因素影响，商用车行业整体发展承压，并存在政策驱动下加速老旧车辆淘汰趋势；长期来看，在政策引导、技术变革、全球化发展趋势下，商用车行业仍有较大发展空间。

随着城市化水平不断提升，传统交通模式难以应对拥堵、事故频发等问题。公共交通作为基本公共服务，每年承担着百亿人次的客运量，兼具短期民生保障与长期战略价值；物流运输连接生产和消费，是国民经济发展的“经脉”，是支撑城市经济循环的重要纽带，通过优化线网布局及智能调度系统、提高运载工具新能源渗透率、建设充电桩网等方式，提升道路通行效率，对缓解城市交通拥堵、建设和完善综合立体交通网，以及提高城市绿色发展水平、实现“双碳”目标，具有促进作用，并在短期内形成政策驱动的市场需求。长远来看，交通运输尤其是公路运输是低

碳发展的核心载体，通过“车路云一体化”、自动驾驶协同等技术，促进节能降耗；共享出行模式降低车辆保有量，能够从根本上缓解资源约束，重塑交通生态。城乡客运公交化改造缩小城乡出行差距，促进资源共享，实现基本公共服务均等化，助力乡村振兴与新型城镇化。电商快递、冷链物流等高端货运需求持续增长；在政策推动下，公路货运趋向承担“最后一公里”角色，货车市场在总量增长的趋势下细分领域呈现分化。

2023年10月，交通运输部会同相关部门和单位印发了《关于推进城市公共交通健康可持续发展的若干意见》，明确运营成本核算制度，提出补贴补偿、价格机制优化等政策，助力公共交通企业维持运营，提升可持续化运营能力。2024年10月国务院公布的《城市公共交通条例》立足我国城市公共交通行业发展实际，坚持城市公共交通公益性，进一步明确城市公共交通优先发展战略，首次以行政法规形式确立公交优先地位，明确政府主体责任，要求保障用地、资金及路权优先，为行业发展提供法治基础。

公共交通领域相关运载工具在政策驱动下，将加速向智能化、绿色化、城乡一体化方向转型。企业需把握时机，深化技术创新与服务升级，在万亿级市场中构建核心竞争力，助力我国从交通大国迈向交通强国。

在“十五五”规划纲要将智慧医疗列入战略性新兴产业融合示范工程，促进优质医疗资源扩容下沉等政策指引下，移动医疗车将在政策引导、技术发展的共同驱动下，进入简单硬件改装向“智能移动医院”转型阶段。

三、经营情况讨论与分析

公司秉承“以优质的产品为业务发展基础”的经营理念，始终聚焦主业，坚持研发投入、市场开拓两手抓，推动业务持续健康发展，严抓质量管控，细化成本管控、提高精细化管理水平。报告期内，受下游市场持续向好，以及公司技术含量较高产品收入占比增加、盈利能力增强等因素影响，公司经营持续呈现良好的发展态势，报告期内实现营业收入101,343.55万元，较上年同期增长52.24%，归属于上市公司股东的净利润8,521.86万元，较上年同期增长232.78%，公司业绩情况与行业发展趋势一致。

1、聚焦主业，挖掘新市场

报告期内，公司聚焦中控屏、智能调度系统、电子风扇、塞拉门等智慧交通领域软硬件产品的优化，提升服务质量，推动主营业务收入持续增长。

在产品方面，一方面，围绕产品系列化建设和产品迭代开展工作。报告期内，公司完成第五代电子风扇、水泵、车载中控屏等产品系列化开发；完成户外广告彩屏、新国标T-BOX、电动翻版小型投币机等新产品开发；塞拉门、调度屏等产品优化。另一方面，围绕打破场景限制，提升应用体验感开展工作。报告期内，公司完成智能网联大数据中心监管平台建设，通过及时发现安全隐患，建立预警机制，更好地完善智能网联汽车管理机制、道路测试管理机制，助力智能网联汽车产业发展；打造公共交通协同调度系统平台，实现公交、轨道交通行动静态数据融合，以及

应急协同调度；搭建旅游车运营企业人资管理平台，实现多角色排班管理、考勤管理、薪资管理等功能；利用 AI 技术升级改造排班子系统，与调度系统打通形成闭环等。报告期内，公司开发的赣州公交客流项目、广州市新能源智能汽车大数据监测平台被评为“2025 年城市公共交通新能源与数字科技创新应用项目”。

同时，公司积极参与起草编制行业相关国家标准《信息技术面向对象的生物特征识别应用编程接口 第 4 部分：C++实现》（GB/T 41903.4-2025），该标准已正式发布并于报告期后开始实施。

在市场方面，在国内市场，挖掘终端市场空间，开拓卡车等商用车、工程机械市场。公司凭借车辆运营管理、数据决策相关系统平台，与公交客车、旅游客车等运营企业建立合作关系，并带动配套设备销售，通过优质的产品和服务深化合作，提高客户粘性，报告期内成功打通与超 25 家公交运营企业的合作渠道；在卡车等其他商用车、工程机械市场推广智能热管理系统、中控屏、T-BOX 及燃气泄漏探测系统等成熟产品，报告期内在相关市场领域实现收入 11,438.62 万元，同比增长 123.45%。在海外市场方面，公司在意大利设立二级全资子公司，承担欧洲市场需求分析、定向产品开发等功能，建立海外市场开拓的首个支点；积极开拓新加坡市场，推进在东南亚市场业务布局，2026 年初正式与 ST Engineering Mobility Services Pte. Ltd. 签署战略合作协议，围绕乘客信息销售推广及市场扩容展开深度合作。

公司凭借卓越的制造实力，成功入选 2025 年“广东省制造业企业 500 强”榜单。

2、推动新领域业务发展

公司持续完善在移动医疗领域和专用车领域的产业链布局，提高业务协同性，推动相关业务可持续发展。

移动医疗领域，公司一方面积极参与医疗车采购、租赁投标项目，开拓市场；另一方面通过与三甲医院等医疗机构合作，研制、推出新车型，探索市场需求、积累产品经验、寻求业务机会。报告期内，公司联合中山大学中山眼科中心、祺迹汽车对 5G 智能眼科巡诊车进行升级，推出集“防筛诊治”为一体的“慧眼移动医院”，为患者提供预约、检查与治疗、随访，全链条健康管理服务；与南方医科大学南方医院共同研制 5G 智能康复理疗车，为患者提供运动康复训练、呼吸康复训练等服务；与广州医科大学附属脑科医院、华南理工大学共同研制 5G 脑心动车（老年痴呆筛查车），实现老年痴呆系统性筛查功能；与暨南大学附属第一医院（华侨医院）共同研制骨科智慧医疗车，筛查车的研制工作，进一步完善公司健康筛查、康复理疗产品矩阵。

专用车领域，公司作为不具备底盘生产资质的改装制造企业，业务开展高度依赖与主流主机厂的紧密协同，产品研发始终聚焦细分场景与差异化市场需求。报告期内，公司累计提交并完成纯电动冷链物流车、燃料电池自卸式垃圾车等 6 个型号专用车的公告，相关型号车辆获得生产、销售资格；完成一款面向残障群体出行需求的福祉车开发，进一步丰富了专用车产品矩阵。

乘用车领域，公司电池托盘业务与客户维持稳定的配套关系，在报告期内实现营业收入 1,866.38 万元。

3、质量、成本两手抓

通过优化组织架构，强化约束与统筹协调效能。报告期内，公司设立供应链管理部，统一统筹采购管理、仓储运营、生产计划与物流配送等职能，以对供应链管理资源进行系统性整合。供应链管理与管理制造部门分设独立运行，实现权责边界清晰、专业分工聚焦，进一步提升供应链协同效率与风险管控能力。同时，公司持续推进采购、制造、销售全业务流程管理的数字化转型，提升计划精准度、控制风险，提高各部门协调效率，细化成本管控，提高精细化管理水平，增强企业综合能力。

在质量管理方面，以结果为导向，通过产品设计、生产及安装工艺优化，严把零部件输入关，提高质量、成本管理效果，提高产品合格率；依托数据分析，推动“零缺陷”制造建设。报告期内，电子路牌、电子风扇、通道灯、风道等9项产品故障率降低10%，电子风扇、水泵、投币机等13类产品一次合格率提升10%。

四、报告期内核心竞争力分析

√适用 □不适用

（一）产品与市场优势

1、产品线丰富，覆盖应用领域广

公司坚持以市场需求为导向，推动产品研发与市场需求深度融合。围绕商用车、移动医疗、专用车等下游场景，精准把握客户运营痛点、政策导向与技术升级趋势，实现产品功能、性能指标与实际应用场景高度匹配。通过深化与主机厂及终端客户协同、强化定制化开发，持续提升产品对市场需求的适配性与竞争力，不断巩固市场优势。

作为智慧交通软硬件一站式解决方案供应商，公司聚焦“车-路-场-云”四位一体技术矩阵，面向整车制造与运输服务双端客户，打造智能网联系统、新能源汽车电机与热管理系统、车载部件等三大产品系列，涵盖功能性部件、车辆运营数据采集与传输、数据分析及展示的智慧应用、数据存储服务等，解决了车端数据采集及初筛、云端数据分析、车端与云端数据交互等问题，形成“智能终端+智慧平台+数据服务”的全链条业务覆盖。

公司移动医疗业务领域，推出的5G智能眼科巡诊车等多款产品通过承接“百年校庆百城光明行”等活动得到了广泛的示范应用，在实现医疗器械可移动的便捷服务基础上，搭配云端互通平台，形成远程诊断机制，构建了“移动检测+云端协同”的新型服务模式。同时，基于移动医疗车改装的技术积累，面向客户提供专用车设计及生产服务。

2、客户资源及品牌

公司深耕行业30余年，与一批优质客户构建了稳健的合作关系。公司与宇通客车、中通客车等国内前十名客车生产厂商建立了长期稳定的合作关系；近年与中国重汽、陕汽集团等厂商在商用车领域、与山推股份等厂商在工程机械领域均建立了配套关系。移动医疗业务方面，公司与中山大学中山眼科中心、南方医科大学南方医院等三甲医院共同开展移动检查车、康复理疗车等的

研发，建立了深度的合作关系。公司与客户的良好合作关系，使公司能够及时掌握行业发展趋势，保障公司产品能够与时俱进，为公司持续稳定发展、巩固市场份额奠定坚实基础。

公司凭借丰富的产品线、过硬的产品质量、快速响应的定制开发能力和优质的售后服务等，获得客户的高度认可，多次获得宇通客车、中通客车等客户“合格供应商”、“品质卓越奖”、“最佳质量奖”等荣誉，报告期内获得开沃集团“2025年度十五载同舟鼎勋奖”、江淮汽车“优秀供应商”、中通客车“最佳质量奖”、宇通客车“最佳交付奖”、苏州金龙“2025年度技术贡献奖”等荣誉；公司入选2025年“广东省制造业企业500强”、荣获“广东省制造业单项冠军企业（公交专用智能网联系统及组件）”等荣誉，树立了良好的品牌形象。

3、市场开拓能力

公司已建立了覆盖国内主流客车厂商、一二线城市公交运营企业的销售体系，依托快速响应、个性化服务、健全的售后体系及高附加值产品，提高客户粘性；公司业务遍及全国各大城市交通运输行业，涵盖公交、客运、物流、环卫车、航空公司专用车、工程机械等细分市场，并随客户产品远销全球30多个国家和地区，多项产品获得E-Mark、欧盟IT×PT标准、沙特阿拉伯TGA标准、越南QC312014BGTVT标准等境外标准认证，为相关产品进入对应境外市场提供保障，使公司在境内外市场竞争中具备更强的市场开拓能力。

（二）技术创新能力优势

1、研发优势

公司建立了多元化的人才结构。截至本报告期末，公司拥有200人的研发团队，其中包括高级工程师15人（正高级工程师2人）、中级工程师19人，团队成员构成覆盖需求分析、产品研发、产品测试等不同阶段，囊括机械工程、机电一体化、智能控制技术、电子信息技术、软件开发等多种专业；通过招聘和培养高质量人才，建立多元化的人才结构，促进公司的创新和发展。除自身人才储备及培养，公司积极促进与行业专家院士的合作，促进人才交流与学习，报告期内，公司通过广州市院士专家工作站认定。

公司建立了科学完善的研发体系。公司技术中心在管理架构和运行机制上对技术资源进行整合、规划、统一协调和规范管理，实现了技术研发的制度化、流程化、规范化、标准化的运作管理机制，逐步形成了以产品研发为核心，技术创新与管理创新相结合的科学管理体系。

公司拥有丰富的项目经验。公司产品定制化程度高，要求研发人员针对客户提出的功能需求进行定制开发，还涉及配合商用车厂商新车型同步开发配套产品；此外公司还积极参与承担省市区科研项目，研发团队积累了丰富的项目经验。报告期内，公司参与承担的1项省级科技项目、2项市级科技项目处于实施阶段，并作为广州市院士专家工作站承担研制5G通信的车载边缘计算设备、商用车智能座舱的研究与应用等工作任务。公司广东省科技专家工作站的成果转化创新实践，入选广东省科学技术协会“百家站点”创新案例集锦，成果转化创新实践能力获得省级权威认可。

2、创新能力

公司始终保持产品研发投入，近年来研发投入占营业收入比例始终保持在6%以上，报告期内研发投入6,282.33万元，约占公司营业收入的6.20%。公司产品研发工作始终立足产品、以市场为导向，紧跟行业出海潮，研制满足国际市场需求的產品；适配商用车、工程机械等不同市场对产品的差异化需求，扩寬产品应用场景。公司技术中心被认定为广东省技术中心、广东省工程中心、广东省工业设计中心，配备通过CNAS国家实验室认证的实验室；研发项目曾荣获“2021年度广东省科技进步奖一等奖”，助力公司入选广州市大数据人工智能企业库，多项产品通过E-Mark、欧盟IT×PT标准、沙特阿拉伯TGA标准、越南QC312014BGTVT标准等境外标准认证。报告期内，公司获评国家级专精特新“小巨人”企业，自研《基于多模态融合感知的云边端协同城市公交云脑平台的研发》项目成果获得广州市科学技术交流馆有限公司“整体技术应用达到国内领先水平”科技成果鉴定，塞拉门产品荣获第十九届影响客车业年度盘点组委会颁发的“客车技术创新应用成果奖”；新增授权专利31项，其中包括发明专利9项，新增著作权登记25项。截至报告期末，公司拥有有效专利及软件著作权共计671项，其中包括发明专利92项；拥有有效广东省名优高新技术产品7项。

3、产学研成果

公司与华南理工大学、香港城市大学等高等院校建立了不同程度的产学研合作关系，并持续加强合作，通过与科研院校合作，保持对行业先进技术认知的及时性，并构建先进技术产业化桥梁。报告期内，公司与华南理工大学等单位承担的“基于5G的城市公交云平台及智能网联车路协同技术研发与示范应用”、与香港城市大学的“电动车辆电池健康状态监测的人工智能技术研究及产业应用”，均按照项目计划实施。

（三）服务优势

1、品质管理

公司在生产管理中，坚持贯彻ISO9001、IATF16949等质量管理体系、ISO14001环境管理体系和ISO45001职业健康安全管理体系，严格按照相关标准开发、生产产品，为客户提供高技术、高质量产品；积极推动数字化转型，提高管理效率及科学性，报告期内，公司通过工信部《数字化转型管理参考架构》（GB/T 45341-2025）及《信息化和工业化融合管理体系要求》（GB/T 23001-2017）体系认证，并获得AA级评定。2023年，公司通过国军标质量管理体系认证，车用电子风扇产品设计、开发、生产和服务能力已符合军用的相关标准要求。截至报告期末，公司维持有效CQC（中国质量认证中心）认证产品6项、通过E-Mark认证产品（或零部件）35项。

公司规范运作软件系统等信息技术服务，先后通过ISO20000信息技术服务管理体系、ISO27001信息安全管理体系、ITSS信息技术服务运行维护标准（二级）、信息系统安全等级保护（三级）认证、CMMI（软件能力成熟度模型集成）V2.0成熟度五级评估，获得信息系统建设和服务能力基础级（CS2级）认证，2项系统获得广州市公安局核发的《信息系统安全等级保护备案证明》（第三级）。

公司通过标准化产品柔性生产线的建设，构建相应质量管控体系，依托数据分析，推动“零

缺陷”制造建设，在保障产品质量的条件下提高产能。

2、售后服务

公司积极响应客户售后需求，在全国共建立了 29 个服务网点，涵盖公司主要客户所在地，为客户提供产品技术支持、维修等售前、售后服务，有效提升服务效率和质量。公司主要产品售后服务综合评审达到 GB/T27922-2011 五星标准。

3、差异化定制能力

公司深耕商用车尤其是客车行业 30 余年，建立并完善产品与整车同步开发、非标结构定制、功能参数定制、多品种小批量柔性生产等全链条定制化制造能力。一方面，公司研发产品能够适配温度、湿度等不同运营环境需求，满足地区差异对产品的个性化需求；另一方面，公司能够根据客户不同车型需求，快速实现产品尺寸、功能参数技术调整，且生产线支持非标产品小批量试制、批量快速交付，快速、高效响应客户个性化需求。

报告期内，公司核心竞争力较上年同期没有发生重大变化。

五、报告期内主要经营情况

报告期内，公司实现营业收入 101,343.55 万元，较上年同期增长 52.24%；营业成本 71,716.71 万元，较上年同期增加 47.93%；归属于上市公司股东的净利润 8,521.86 万元，较上年同期增长 232.78%。

（一）主营业务分析

1、利润表及现金流量表相关科目变动分析表

单位：元币种：人民币

科目	本期数	上年同期数	变动比例（%）
营业收入	1,013,435,535.20	665,675,804.64	52.24
营业成本	717,167,093.31	484,796,193.41	47.93
销售费用	64,341,080.14	47,577,436.79	35.23
管理费用	60,336,805.12	53,576,119.59	12.62
财务费用	-28,111.15	-4,517,496.12	不适用
研发费用	62,823,276.42	58,294,336.05	7.77
经营活动产生的现金流量净额	61,929,591.10	84,009,655.20	-26.28
投资活动产生的现金流量净额	-50,138,173.62	-59,587,875.82	不适用
筹资活动产生的现金流量净额	41,649,775.95	-48,152,313.72	不适用

营业收入变动原因说明：主要系公司下游市场，尤其出口业务持续向好，公司产品契合下游客户出口的产品及品质需求，叠加公交换车周期、卡车电动化加速，公司市场开拓成效显著，带动业绩整体提升；

营业成本变动原因说明：主要系本期营业收入增加，营业成本相应增加所致；

销售费用变动原因说明：主要系职工薪酬相应增加所致；

财务费用变动原因说明：主要系本期定期存款产品获取利息收入减少所致；

筹资活动产生的现金流量净额变动原因说明：主要系本期取得借款收到的现金增加所致。

本期公司业务类型、利润构成或利润来源发生重大变动的详细说明

适用 不适用

2、收入和成本分析

适用 不适用

报告期内，公司实现营业收入 101,343.55 万元，较上年同期增长 52.24%；营业成本 71,716.71 万元，较上年同期增加 47.93%。

(1). 主营业务分行业、分产品、分地区、分销售模式情况

单位：元币种：人民币

主营业务分行业情况						
分行业	营业收入	营业成本	毛利率 (%)	营业收入比上年增减 (%)	营业成本比上年增减 (%)	毛利率比上年增减 (%)
计算机通信和其他电子设备制造业	986,699,168.78	703,474,517.27	28.70	54.37	49.31	增加 2.41 个百分点
主营业务分产品情况						
分产品	营业收入	营业成本	毛利率 (%)	营业收入比上年增减 (%)	营业成本比上年增减 (%)	毛利率比上年增减 (%)
智能网联系统系列	392,986,493.01	239,067,787.19	39.17	45.17	36.38	增加 3.92 个百分点
车载部件系列	400,988,891.10	323,009,287.56	19.45	55.88	52.35	增加 1.87 个百分点
新能源汽车电机与热管理系统系列	189,615,568.87	139,273,791.02	26.55	105.31	103.9	增加 0.51 个百分点
移动医疗系列	3,108,215.80	2,123,651.50	31.68	-83.52	-86.32	增加 14.01 个百分点
主营业务分地区情况						
分地区	营业收入	营业成本	毛利率 (%)	营业收入比上年增减 (%)	营业成本比上年增减 (%)	毛利率比上年增减 (%)
北部地区	72,919,952.27	48,164,960.08	33.95	24.26	10.79	增加 8.03 个百分点
东部地区	409,435,828.57	284,639,984.13	30.48	35.84	25.57	增加 5.69 个百分点
南部地区	214,169,946.28	164,206,275.63	23.33	86.63	128.72	减少 14.11 个百分点
西部地区	30,537,780.85	18,883,271.84	38.16	-11.94	-29.90	增加 15.84 个百分点

中部地区	259,635,660.81	187,580,025.59	27.75	100.25	83.43	增加 6.62 个百分点
主营业务分销售模式情况						
销售模式	营业收入	营业成本	毛利率 (%)	营业收入比上 年增减 (%)	营业成 本比上 年增减 (%)	毛利率比 上年增减 (%)
标配	883,527,299.59	637,557,737.61	27.84	59.99	51.49	增加 4.05 个百分点
终端	103,171,869.19	65,916,779.66	36.11	18.68	31.09	减少 6.05 个百分点

主营业务分行业、分产品、分地区、分销售模式情况的说明

主营业务分产品情况变动原因：受市场经济向好、下游各主流客车厂批量订单需求增加及公司新开拓市场订单增加等综合影响，公司智能网联系统系列产品、车载部件系列产品、新能源汽车电机与热管理系统系列产品营业收入及营业成本均呈上涨趋势，毛利率小幅上涨；移动医疗系列产品主要系医疗产品订单业务量减少，营业收入及营业成本同步下滑，部分医疗产品及租赁业务利润较高，毛利率较去年同期增加；

主营业务分地区情况变动原因：北部地区、东部地区及中部地区因客户批量性需求增加，影响营业收入及营业成本同步增加，毛利率呈一定比例上涨；西部地区因客户订单需求减少，影响营业收入及营业成本同步减少，部分产品利润较高，毛利率呈一定比例上升；南部地区因客户订单需求增加，影响营业收入及营业成本同步增加，低毛利产品车载部件系列收入占比增加较多，毛利率减少。

主营业务分销售模式变动原因：标配模式业务和终端销售模式业务营业收入增加主要系客户整体业务订单需求增加，营业成本同步增加。其中标配产品毛利率增加主要系下游各客车厂海外业务增加，高毛利产品智能网联系统系列产品收入大幅增加，影响毛利率上涨；终端产品毛利率减少主要系高毛利产品智能网联系统系列产品收入减少。

注：结合市场环境变化及公司发展战略，公司对产品系列分类进行优化调整，其中车载部件系列、移动医疗系列项下主要产品品类发生变动。

(2). 产销量情况分析表

√适用 □不适用

主要产品	单位	生产量	销售量	库存量	生产量比 上年增减 (%)	销售量比 上年增减 (%)	库存量比 上年增减 (%)
车载智能终端一体机	件	4,034	4,013	1,530	2.52	40.61	1.39
乘客信息管理系统	台	26,546	27,469	4,424	13.93	38.80	-17.26
多媒体风道	台	5,692	5,822	587	79.84	122.04	-18.13
轻铝风道	台	11,047	11,301	450	78.09	95.05	-36.08

产销量情况说明

主要产品生产量、销售量变动原因：受以旧换新汽车补贴政策利好及整体国内外客车行业批量性订单需求增加影响，公司车载智能终端一体机、乘客信息管理系统、多媒体风道、轻铝风道等产品生产量和销售量较上年均有不同程度增加；

主要产品库存量变动原因：轻铝风道产品受客户三季度批量订单增加，交付后在本年度达到结算条件，期末库存量减少。

(3). 重大采购合同、重大销售合同的履行情况

适用 不适用

(4). 成本分析表

单位：元币种：人民币

分行业情况							
分行业	成本构成项目	本期金额	本期占总成本比例(%)	上年同期金额	上年同期占总成本比例(%)	本期金额较上年同期变动比例(%)	情况说明
计算机通信和其他电子设备制造业	原材料	483,904,643.64	68.79	319,176,846.43	67.75	51.61	主要订单需求增加，营业成本同步增加
	直接人工	84,634,789.50	12.03	58,440,928.81	12.40	44.82	
	制造费用	105,047,938.90	14.93	80,638,262.89	17.12	30.27	
	其他成本	29,887,145.23	4.25	12,888,401.65	2.74	131.89	
分产品情况							
分产品	成本构成项目	本期金额	本期占总成本比例(%)	上年同期金额	上年同期占总成本比例(%)	本期金额较上年同期变动比例(%)	情况说明
计算机通信和其他电子设备制造业	原材料	483,904,643.64	68.79	319,176,846.43	67.75	51.61	主要订单需求增加，营业成本同步增加
	直接人工	84,634,789.50	12.03	58,440,928.81	12.40	44.82	
	制造费用	105,047,938.90	14.93	80,638,262.89	17.12	30.27	
	其他成本	29,887,145.23	4.25	12,888,401.65	2.74	131.89	

成本分析其他情况说明

无

(5). 报告期主要子公司股权变动导致合并范围变化

适用 不适用

(6). 公司报告期内业务、产品或服务发生重大变化或调整有关情况

适用 不适用

(7). 主要销售客户及主要供应商情况

属于同一控制人控制的客户或供应商视为同一客户或供应商合并列示，受同一国有资产管理机构实际控制的除外。

下列客户及供应商信息按照同一控制口径合并计算列示的情况说明

公司将属于同一控制人控制的客户或供应商视为同一客户或供应商合并列示。

A.公司主要销售客户及主要供应商情况

适用 不适用

前五名客户销售额55,929.63万元，占年度销售总额56.68%；其中前五名客户销售额中关联方销售额0.00万元，占年度销售总额0.00%。

前五名供应商采购额14,799.68万元，占年度采购总额28.78%；其中前五名供应商采购额中关联方采购额0.00万元，占年度采购总额0.00%。

B.报告期内向单个客户的销售比例超过总额的 50%、前 5 名客户中存在新增客户的或严重依赖于少数客户的情形

适用 不适用

报告期内向单个供应商的采购比例超过总额的 50%、前 5 名供应商中存在新增供应商的或严重依赖于少数供应商的情形

适用 不适用

C.报告期内公司股票被实施退市风险警示或其他风险警示

前五名销售客户

适用 不适用

前五名供应商

适用 不适用

D.报告期内公司存在贸易业务收入

适用 不适用

贸易业务占营业收入比例超过 10%前五名销售客户

适用 不适用

贸易业务收入占营业收入比例超过 10%前五名供应商

适用 不适用

其他说明：

无

3、 费用

适用 不适用

单位：元币种：人民币

项目	本期数	上年同期数	变动比例 (%)
销售费用	64,341,080.14	47,577,436.79	35.23
管理费用	60,336,805.12	53,576,119.59	12.62
研发费用	62,823,276.42	58,294,336.05	7.77
财务费用	-28,111.15	-4,517,496.12	不适用

销售费用：主要系职工薪酬相应增加所致；

财务费用：主要系本期定期存款产品获取利息收入减少所致。

4、研发投入

(1).研发投入情况表

适用 不适用

单位：元币种：人民币

本期费用化研发投入	62,823,276.42
本期资本化研发投入	0.00
研发投入合计	62,823,276.42
研发投入总额占营业收入比例 (%)	6.20
研发投入资本化的比重 (%)	0.00

(2).研发人员情况表

适用 不适用

公司研发人员的数量	200
研发人员数量占公司总人数的比例 (%)	17.41
研发人员学历结构	
学历结构类别	学历结构人数
博士研究生	0
硕士研究生	10
本科	153
专科	37
高中及以下	0
研发人员年龄结构	
年龄结构类别	年龄结构人数
30岁以下 (不含 30 岁)	122
30-40 岁 (含 30 岁, 不含 40 岁)	65
40-50 岁 (含 40 岁, 不含 50 岁)	11
50-60 岁 (含 50 岁, 不含 60 岁)	1
60 岁及以上	1

(3).情况说明

适用 不适用

(4).研发人员构成发生重大变化的原因及对公司未来发展的影响

适用 不适用

5、 现金流

√适用 □不适用

单位：元币种：人民币

项目	本期金额	上期金额	变动比例 (%)
经营活动产生的现金流量净额	61,929,591.10	84,009,655.20	-26.28
投资活动产生的现金流量净额	-50,138,173.62	-59,587,875.82	不适用
筹资活动产生的现金流量净额	41,649,775.95	-48,152,313.72	不适用

筹资活动产生的现金流量净额变动原因说明：主要系本期取得借款收到的现金增加所致。

(二) 非主营业务导致利润重大变化的说明

□适用 √不适用

(三) 资产、负债情况分析

√适用 □不适用

1、 资产及负债状况

单位：元币种：人民币

项目名称	本期期末数	本期期末数占总资产的比例 (%)	上期期末数	上期期末数占总资产的比例 (%)	本期期末金额较上期期末变动比例 (%)	情况说明
应收票据	57,535,760.46	2.76	26,871,390.74	1.45	114.12	主要系商业承兑汇票未到期收款所致
应收账款	487,627,586.21	23.41	358,783,062.25	19.39	35.91	主要系第四季度营业收入增加所致
应收款项融资	79,982,747.48	3.84	50,091,968.10	2.71	59.67	主要系本期收到未到期的银行承兑汇票增加所致
预付款项	10,630,956.05	0.51	7,220,949.07	0.39	47.22	主要系预付材料货款款项增加所致
其他非流动资产	6,095,851.33	0.29	12,009,159.76	0.65	-49.24	主要系本期预付设备款减少所致
短期借款	73,203,012.08	3.51	100,088.61	0.01	73,038.20	主要系本期新增短期银行借款所致
应付账款	273,372,949.05	13.12	200,781,916.95	10.85	36.15	主要系本期采购订单增加所致
应付职工薪酬	51,233,179.95	2.46	27,915,488.02	1.51	83.53	主要系本期计提待发放的绩效奖金增加所致
应交税费	14,396,395.47	0.69	3,732,204.43	0.20	285.73	主要系本期应交增值税增加所致

其他应付款	12,736,989.80	0.61	18,426,077.79	1.00	-30.88	主要系限制性股票解禁，限制性股票回购义务减少所致
其他流动负债	366,517.26	0.02	201,160.17	0.01	82.20	主要系本期预收货款的待转销项税额增加所致
租赁负债			23,861.43	0.00	-100.00	主要系是重分类到一年以上非流动负债所致
库存股	6,066,469.88	0.29	10,407,934.18	0.56	-41.71	主要系限制性股票解禁，限制性股票回购义务减少，相应库存股减少所致
其他综合收益	382,757.88	0.02	-248,505.02	-0.01	不适用	主要系其他权益工具投资确认的公允价值变动收益增加所致

其他说明：

无

2、境外资产情况

适用 不适用

(1). 资产规模

其中：境外资产66,366,161.78（单位：元币种：人民币），占总资产的比例为3.19%。

(2). 境外资产占比较高的相关说明

适用 不适用

3、截至报告期末主要资产受限情况

适用 不适用

单位：元币种：人民币

项目	期末账面余额	期末账面价值	受限类型	受限原因
货币资金	47,056.79	47,056.79	冻结	开立银行承兑票据、保函保证金
应收票据	769,909.00	731,413.55	已背书	商业承兑汇票背书
应收账款	10,538,521.04	10,011,594.99	已背书	信用凭证背书
应收账款	13,168,178.75	12,509,769.81	已保理	应收账款保理
合计	24,523,665.58	23,299,835.14	/	/

4、其他说明

适用 不适用

(四) 行业经营性信息分析

适用 不适用

公司产品和服务主要目标市场是客车、货车等商用车市场，部分产品具有通用性，目前主要产品应用于大中型客车或公交汽车上。

包括客车在内的商用车，整体市场需求受宏观经济和国家政策等方面影响。根据中国汽车工业协会发布数据，2025年我国商用车销售429.6万辆，同比增长10.9%，其中出口106万辆，同比增长17.2%；货车销售372.3万辆，同比增长10.7%；客车销售57.4万辆，同比增长12.3%；新能源商用车国内销量87.1万辆，同比增长63.7%，出口8.3万辆，同比增长86.8%。根据慧眼看车数据，报告期内，我国5米以上客车累计销售14.33万辆，同比增长1.7%，其中公交客车累计销量为6.76万辆，同比增长6.3%。

智慧、安全、绿色发展是我国交通强国建设要求。2022年3月，交通运输部联合科技部印发《“十四五”交通领域科技创新规划》聚焦智慧、安全、绿色三大方向，提出六大领域18个研发重点，明确提出“推动新能源汽车和智能网联汽车研发，突破燃料电池、高效驱动电机、车路协同无线通信、车辆主动防护及自动预警等技术”等智能绿色载运装备技术的重大研发方向；提出大力发展智慧交通，推动云计算、大数据、物联网、移动互联网、区块链、人工智能等新一代信息技术与交通运输融合，加快北斗导航技术应用，开展智能交通先导应用试点。2021年10月，中共中央、国务院印发《国家标准化发展纲要》，致力于构建覆盖全产业链、全生命周期的安全标准体系，明确研究制定新能源汽车、智能网联汽车等领域关键技术标准，推动产业变革；建立数据资源产权、交易流通、跨境传输和安全保护等标准规范，支撑数字经济发展。2024年5月，国务院印发的《2024-2025年节能降碳行动方案》将“交通运输节能降碳”列为十大重点任务之一，明确提出逐步取消各地新能源汽车购买限制，落实通行便利政策；推动公共领域车辆电动化，有序推广新能源中重型货车，发展零排放货运车队。报告期内，国家各部委及各地方政府，先后印发了鼓励新能源公交车和动力电池、营运柴油货车“以旧换新”补贴政策及实施细则，推动加快商用车新能源化进程。2025年9月，交通运输部等七部门联合印发《关于“人工智能+交通运输”的实施意见》，提出加快智能产品创新；建设综合交通运输大模型，打造“人工智能+交通运输”高质量数据集、算法库、工具链，为建设智能综合立体交通网提供技术底座。

在交通强国战略指导下，随着信息技术、新能源技术的不断突破、与商用车领域的深度融合，智能化、网联化、绿色化发展已成为产业发展重要方向，保障安全性、符合相关标准要求，是产业发展的重要条件。

（五）投资状况分析

对外股权投资总体分析

适用 不适用

经公司总经理办公会会议审议通过，2021年12月，公司与深圳市鲲鹏大交通私募股权基金管理有限责任公司、盈富泰克国家新兴产业创业投资引导基金（有限合伙）、深圳巴士集团股份有限公司等共7方共同签署《深圳市鲲鹏大交通私募股权投资基金合伙企业（有限合伙）合伙协议》，公司作为有限合伙人认缴鲲鹏大交通基金出资人民币3,000.00万元，认缴额度占鲲鹏大交

通基金计划募集总额度的 5.78%。2025 年 5 月，经公司总经理办公会审议通过，并经鲲鹏大交通基金合伙人大会表决同意，鲲鹏大交通基金的认缴出资总额减少为原来的 70%，减少后公司认缴出资人民币 2,100.00 万元，认缴额度占该基金募集资金总额度的 5.78%。截至报告期末，公司实缴资金人民币 2,100.00 万元。

经公司总经理办公会会议审议通过，2024 年 11 月，公司与广州市白云投资基金管理有限公司等共 3 方共同签署了《广州云途通创业投资合伙企业（有限合伙）之合伙协议》，公司作为有限合伙人认缴云途通基金出资人民币 2,550.00 万元，认缴额度占云途通基金计划募集总额度的 51.00%。截至报告期末，公司实缴资金人民币 765.00 万元。

经公司总经理办公会、香港通达董事会会议审议通过，2025 年 6 月，香港通达在意大利设立通达科技，香港通达认缴出资人民币 8.20 万元（1.00 万欧元），认缴额度占通达科技注册资本的 100.00%。截至报告期末，香港通达实缴资金人民币 8.20 万元（1.00 万欧元）。

基于全资子公司香港通达发展需要，并经公司总经理办公会审议通过，公司同意向香港通达增资人民币 2,000 万元，本次增资完成后公司对香港通达的投资额增加至人民币 8,551.62 万元，认缴份额占该公司出资额的 100%。2025 年 7 月，公司向香港通达支付本次增资的增资款人民币 300 万元，截至报告期末，公司实缴资金人民币 6,851.62 万元。2026 年 3 月，香港通达完成人民币 300 万元的股票增发在公司注册处的登记备案事宜。

截至报告期末，公司对思创科技长期股权投资账面价值为 62,104,693.28 元，对云途通基金长期股权投资账面价值为 7,571,869.82 元，对体检中心长期股权投资账面价值为 2,514,162.35 元，对鲲鹏大交通基金其他权益工具投资账面价值为 21,382,145.94 元，合计对外股权投资额为 93,572,871.39 元，较上年期末余额减少 660,471.07 元，降幅为 0.70%，主要系报告期内对联营企业及合营企业计提投资收益及其他权益工具投资公允价值变动影响。

公司对外股权投资的变动详情见本报告“第八节 财务报告”之“七、合并财务报表项目注释”之“17、长期股权投资”和“18、其他权益工具投资”之说明。

1、重大的股权投资

适用 不适用

2、重大的非股权投资

适用 不适用

3、以公允价值计量的金融资产

√适用 □不适用

单位：元币种：人民币

资产类别	期初数	本期公允价值变动损益	计入权益的累计公允价值变动	本期计提的减值	本期购买金额	本期出售/赎回金额	其他变动	期末数
交易性金融资产	5,076,991.32	331,874.22	331,874.22		18,845.05			5,427,710.59
其他权益工具投资	20,751,494.98	630,650.96	382,145.94					21,382,145.94
其他非流动金融资产			-17,200,000.00					
应收款项融资	50,091,968.10				415,073,175.32	385,182,395.94		79,982,747.48
合计	75,920,454.40	962,525.18	-16,485,979.84		415,092,020.37	385,182,395.94		106,792,604.01

证券投资情况

□适用 √不适用

证券投资情况的说明

□适用 √不适用

私募基金投资情况

√适用 □不适用

私募基金投资情况详见本报告“第三节 管理层讨论与分析”之“五、报告期内主要经营情况”之“（五）投资状况分析”之“对外股权投资总体分析”之说明。

衍生品投资情况

□适用 √不适用

4、报告期内重大资产重组整合的具体进展情况

□适用 √不适用

(六) 重大资产和股权出售

适用 不适用

(七) 主要控股参股公司分析

适用 不适用

主要子公司及对公司净利润影响达 10%以上的参股公司情况

适用 不适用

单位：万元币种：人民币

公司名称	公司类型	主要业务	注册资本	总资产	净资产	营业收入	营业利润	净利润
通巴达	子公司	汽车电子零部件及配件生产与销售	40,000.00	46,774.47	33,383.08	22,805.75	2,923.60	2,581.63

其中：通巴达主营业务收入为 20,918.43 万元，主营业务利润为 1,766.72 万元。

通巴达营业收入、营业利润、净利润较上年同期增长 25.23%、71.67%、73.06%：主要系其下游客户需求增加，销售订单增加所致。

报告期内取得和处置子公司的情况

适用 不适用

公司名称	报告期内取得和处置子公司方式	对整体生产经营和业绩的影响
通达科技解决方案有限公司	新设子公司	暂无重大影响

其他说明

适用 不适用

公司其他主要控股参股公司分析，详见“第八节 财务报告”之“九、合并范围的变更”与“十、在其他主体中的权益”相关内容。

(八) 公司控制的结构化主体情况

适用 不适用

六、公司关于公司未来发展的讨论与分析

(一) 行业格局和趋势

适用 不适用

1、 行业格局

根据 QYResearch 数据，2025 年全球商用车市场销售额约为 10,039.2 亿美元，预计 2032 年将达到 11,043 亿美元，2026-2032 年期间年复合增长率为 1.4%。根据中国汽车工业协会发布，2025 年我国商用车销售 429.6 万辆，同比增长 10.9%，其中出口 106 万辆，同比增长 17.2%；货车销售 372.3 万辆，同比增长 10.7%；客车销售 57.4 万辆，同比增长 12.3%；新能源商用车国内销量 87.1 万辆，同比增长 63.7%，出口 8.3 万辆，同比增长 86.8%。2025 年，商用车市场呈现“内需与出口”双增态势，在“大规模设备更新和消费品以旧换新”政策强力推动下，新能源商用车渗透率

快速提升，叠加出口持续向好，商用车市场实现回暖向好与结构性增长。

根据第一商用车网数据，商用车 2025 年销量前十企业占市场份额达到 75.3%，前五企业占市场份额达到 50.0%；根据慧眼看车数据，5 米以上客车 2025 年销量前十企业占市场份额达到 86.2%，前五企业占市场份额约为 63.6%，市场集中度高。

目前国内从事智能交通行业的企业众多，竞争较为激烈，市场化程度较高，主要集中在城市道路智能化、城市轨道交通智能化、高速公路智能化领域。

公司作为一家商用车行业的集软硬件与数据服务于一体化的智能化解决方案服务商，产品覆盖“智能终端+智慧平台+数据服务”的全链条业务，处于智能交通行业的中游，链接上游的芯片、传感器制造商和下游的商用车生产厂商及运营商，面临来自技术集成商、车载设备厂商及跨界科技企业的多维竞争。

2、 行业发展趋势

在《交通强国建设纲要》《“十四五”交通领域科技创新规划》《新能源汽车产业发展规划（2021-2035 年）》等一系列国家政策指引下，交通行业向智能化、绿色化深度发展。“十五五”规划相关产业政策延续了“十四五”规划的核心方向，更强调生态协调、自主可控与普惠均等。2021 年 10 月，中共中央、国务院印发《国家标准化发展纲要》，明确研究制定新能源汽车、智能网联汽车等领域关键技术标准，推动产业变革；建立数据资源产权、交易流通、跨境传输和安全保护等标准规范，支撑数字经济发展。2024 年，工信部、公安部、自然资源部、住房城乡建设部和交通运输部进一步推进智能网联汽车“车路云一体化”应用试点工作，不断遴选符合条件的智能网联汽车产品开展准入和上路通行试点，从政策方面同步推进车路云一体化和单车智能发展；2025 年 9 月，交通运输部等七部门联合印发《关于“人工智能+交通运输”的实施意见》，提出加快智能产品创新；建设综合交通运输大模型，打造“人工智能+交通运输”高质量数据集、算法库、工具链，为建设智能综合立体交通网提供技术底座。

2025 年 3 月，交通运输部等十部门发布《关于推动交通运输与能源融合发展的指导意见》，提出到 2027 年，交通运输行业电能占行业终端用能的比例达到 10%，新增汽车中新能源汽车占比逐年提升，交通运输绿色燃料生产能力显著提升；到 2035 年，纯电动汽车成为新销售车辆主流，新能源营运重卡规模化应用，交通运输绿色燃料供应体系基本建成；并明确提出发展零排量货运。报告期内，国家各部委及各地方政府，先后印发了鼓励新能源公交车和动力电池、营运柴油货车“以旧换新”补贴政策及实施细则，推动加快商用车新能源化进程。根据 2026 年 1 月相关政策文件，2025 年老旧营运货车报废更新、新能源城市公交车更新补贴标准在 2025 年沿用。

交通行业整体将呈现“技术协同化、设施智能化、车辆电动化、数据共享化”发展趋势，政策通过试点示范、标准制定和数据开放为行业指明方向，市场需求推动技术落地与商业模式创新。

公司需继续聚焦智慧交通解决方案、新能源部件及数据驱动服务，以把握行业变革机遇。

(二) 公司发展战略

适用 不适用

公司将坚持“成为国内车载电气领域最具竞争力的企业之一”的目标，产品技术方面积极响应行业智能化、绿色发展需求，业务布局方面深化客户合作、落实出海布局，推动企业高质量发展。具体的：

1、坚持技术深耕与产品突破

坚持产品智能化升级。以政策及市场需求为导向，持续优化、升级现有智能网联系统系列产品，深化无线网络、图像智能识别、大数据、AI等技术在汽车零部件及运营管理方面的应用，研制拥有自主知识产权的智能终端，通过提高产品的信息化、智能化水平，以及通过人、车、路的多源数据进行融合分析，构建人车路协同的智能网联城市交通管理平台，为客户决策提供科学化依据、降低交通事故发生率、提高交通出行效率。

深化绿色转型。持续优化、完善智能热管理系统产品系列，并通过产品用料、结构优化，提供轻量化、环保的车用装饰件及照明产品，助力提高车辆能耗利用率；联合商用车厂商，开展醇氢、氢燃料专用车的开发及应用推广。

2、深化客户合作，落实出海布局

筑牢国内基本盘。坚持深耕国内核心市场，以质量提升、成本优化以及稳定可靠的供应与服务为主要抓手，不断提升客户粘性与综合竞争力，强化与国内主流客户的战略合作关系；稳步优化市场结构，积极拓展增量市场，持续提升市场份额与行业影响力。

稳步推进全球化布局。坚持“走出去”发展战略，科学筛选重点目标市场，健全海外营销与服务体系，积极引入本土化人才，实施分层分类市场拓展策略，依托区域研发中心贴近当地市场需求，高效统筹境内产能为海外市场提供支撑，加快构建“研发-生产-服务”一体化全球运营网络，持续提升海外收入占比。

3、坚定不移实现高质量发展

强化内部管理，提质增效。深入推进企业数字化转型，持续优化生产组织与精细化管理，降低单位产值能耗与运营成本，全面提升生产效率与精益制造水平。

夯实人才强企发展根基。不断完善人才梯队建设，健全人才引进、培养、激励与发展机制，打造结构合理、专业过硬的人才队伍，以人才优势支撑企业长期高质量、可持续发展。

强化市值管理与价值经营。坚持规范运作，持续提升经营质量与盈利能力，夯实市值基本面；加强投资者关系管理，健全信息披露与沟通机制，有效传递公司信息，维护资本市场良好形象，实现企业价值与股东价值同步提升。

(三) 经营计划

√适用 □不适用

围绕“提质增效、创新突破、国际化布局”三大核心，推动落实公司高质量发展。具体如下：

1、深化核心业务，加强与客户的合作关系。公司将继续聚焦并进一步优化已有核心产品，为智能网联系统系列产品深赋能，拓展云平台功能，利用数据优势，提供更多增值服务，拓宽集智能软硬件、数据服务于一体的智能化解决方案的应用场景，针对不同客户需求提供组合方案，

上游合作，下游延伸，对产业链进行纵向整合；结合智能热管理系统系列化产品特性，挖掘在商用车、工程机械领域市场空间，探索新的应用场景，丰富客户类型。对于核心客户进一步深度绑定，对中小型客户灵活响应，通过提供售前支持、售后网络的全周期服务增强客户粘性。

2、坚持研发投入，聚焦技术开发和产能升级。公司将持续投入研发，继续优化智能网联系统、新能源汽车电机与热管理系统等系列产品，深化车路协同技术研究，积极布局智能驾舱等车载智能终端产品、醇氢专用车等领域。进一步完善技术中心团队、设备设施建设，加强与国内一流科研院校的沟通与合作，保障研发工作的稳定、可持续性，技术方向的正确、先进性。

3、提升生产经营管理水平。持续优化产品生产工艺，提高生产线管理水平；进一步优化公司管理体系，进一步推动内部管理信息化建设及数字化转型，强化精细化管理的应用推广，严格执行质量管理要求，坚持产品品质、生产效率两手抓，保证公司管理水平与企业的发展相匹配。

4、持续加强人才工作，着力激发人才活力。完善人才发展体系，加大高端人才引进力度，充分发挥“通达学堂”人才梯队培养作用，激活人才成长动能。坚持绩效导向，优化股权激励机制，强化员工主人翁意识，有效提振员工积极性与主动性，释放内生动力。深化校企合作，建立高校实习基地，实施实习生计划，提前做好储备人才选拔，激发后备力量活力。

5、进一步提升市值管理水平。在综合考虑短期流动资金和长期投资资金需求的基础上，以积极进行利润分配、增加现金分红频次等方式提高股东回报；强化核心业务竞争力，优化财务与资本结构，提升信息披露质量，灵活运用市值管理工具，提升资本市场对公司的认可度。

6、立足国内，积极布局海外市场。依托设立在意大利的二级全资子公司，通过本土化人才开展区域市场需求分析、定向产品开发，打破市场壁垒，提升在相关地区的市场竞争力和服务效率，深化与客户的合作关系，增强客户粘性；加快完善海外业务销售团队建设、销售渠道搭建，充分利用市场资源，有效开拓海外市场。

(四)可能面对的风险

√适用 □不适用

1、下游行业发展趋势变化的风险

公司产品和服务目前主要应用于商用车尤其是城市公交车，从长期发展来看，随着城镇化水平、信息化程度和智能化程度提高，出行方式日渐多元化；公司下游生产厂商市场占有率集中度高，且行业规范性要求不断完善、提升，加快优胜劣汰，市场竞争日益加剧。此外，商用车行业一定程度受宏观经济变化、国家政策调整等情况的影响。当前市场环境下，如果公司在业务扩张或产品推广过程中市场开发不力、相关产业政策发生较大不利变化，可能会对公司未来收入及业绩增长产生不利影响。

公司将在强化与客户深度合作的基础上，不断寻求与全国各省、市包括客车、货车等商用车厂商、商用车终端用户企业、工程机械制造商的合作机会，进一步丰富公司客户群体；积极开拓移动医疗、乘用车等新的业务领域，扩大企业业务范围，增加相关业务收入；充分发挥现有优势，

紧跟市场发展趋势、持续加大研发投入，不断开发新产品，通过技术创新提高市场占有率、提高产品附加值，不断增强公司盈利能力。

2、应收账款及应收票据回收风险

报告期末，公司应收账款账面价值为 48,762.76 万元，占流动资产比例为 37.91%；公司应收票据账面价值为 5,753.58 万元，占流动资产比例为 4.47%。公司应收账款账面价值及应收票据账面价值主要受以下两个因素的影响：其一，基于与客户过去合作情况以及对客户整体经营情况的评估，因客户具有良好的资金实力、市场知名度，且信用良好，公司给予客户一定的信用期；其二，商用车生产厂家自身回款时间长，对商用车生产厂家的现金流带来影响，增加了生产厂家的资金压力，进而导致公司应收账款回款周期较长。虽然下游主要客户多为上市公司，但公司应收账款余额及应收票据余额累计较大，存在逾期或出现坏账损失的风险。

公司将继续保持与现有各大商用车厂商、公交企业良好的合作关系，按期与客户对账；对客户经营情况及资金情况进行评估，对可能存在偿还风险的客户积极采取法律措施催收账款。

3、客户集中度较高的风险

报告期内，公司对前五大客户的销售收入合计占公司年度销售总额的 56.68%，客户集中度较高。公司客户主要为国内头部客车生产厂商，如宇通客车、金龙汽车等。公司经商用车生产厂商严格的程序选择成为其合格供应商，并且得益于公司产品线广、产线规模大和较好的产品开发能力，公司与客车生产头部企业建立了长期业务合作关系，该情况有助于保持公司业务及客户的稳定性。若公司主要客户发生流失或主要客户经营状况发生不利变动，将对公司经营业绩和资产质量造成不利影响。

下游市场排名前十主机厂占市场销量总额比例相对集中，根据第一商用车网统计数据，2025年销量排名前十的商用车生产企业合计占市场份额达到 75.3%；根据慧眼看车数据，报告期内 5米以上客车，排名前十的客车生产企业合计占市场份额达到 86.2%。公司一方面与包括行业前十大企业在内的现有客户建立、保持良好合作关系，以便于业务开展；另一方面，不断积极拓展全国各省、市包括客车、货车等商用车厂商、商用车终端用户企业、工程机械制造商的合作机会，进一步丰富公司客户群体，持续加大研发投入，通过技术创新提高市场占有率，不断增强公司盈利能力。

4、业务季节性波动的风险、

公司主营业务收入存在一定的季节性，上半年为公司产品销售淡季，下半年为公司产品销售旺季，尤其是第四季度。上述情况与公司所处的行业特性相关。公司客户主要是国内头部客车生产厂商，其生产计划会受到其客户公交公司交货期限的影响，通常公交公司上半年制定车辆采购需求预算计划，下半年执行采购计划。因此公司业务存在季节性波动风险。

公司将积极拓宽产业链，抓住机遇向相关领域延伸、辐射。在现有业务基础上，优化公司产品布局，提升公司综合实力；推动核心产品的持续升级换代，积极开拓季节性波动较小的商用车、工程机械及移动医疗业务的发展。

5、新业务领域开展的风险

公司在除客车外的商用车、工程机械、乘用车市场的业务，仍处于市场开发初期；移动医疗业务尤其是以移动体检车为主体的移动医疗车，属于新兴产业。公司此前深耕客车行业，较其他商用车市场、乘用车市场仍存在一定技术需求、客户主体的差异；移动医疗业务虽立足于公司客车行业积累，但与智慧交通业务存在较大差异，不会产生较强协同效应，且面临不同的市场竞争环境、政策要求及经营管理需求，一定程度上存在业务进展不顺利、不能达到预期目标等风险。

公司一方面通过为技术人员提供相关培训，针对性提高技术人员在新业务领域相关知识技能；另一方面，通过聘请专家顾问、招募相关业务领域专业人员，组建完善的技术、业务团队，以专业化的运作和管理方式等降低经营风险；密切关注相关行业的政策要求及市场主体需求，以保障市场开拓业务的顺利进行。

(五)其他

适用 不适用

七、公司因不适用准则规定或国家秘密、商业秘密等特殊原因，未按准则披露的情况和原因说明

适用 不适用

为保护公司商业秘密，以及维护公司及投资者利益，根据《上市公司信息披露暂缓与豁免管理规定》等法律法规、规范性文件，公司对本报告中部分客户、供应商及往来主体的名称豁免披露，并已履行公司内部相应审批程序。

第四节 公司治理、环境和社会

一、公司治理相关情况说明

√适用 □不适用

公司严格按照《公司法》《证券法》及《上市规则》等国家法律法规及规范性文件的相关规定，建立健全公司治理机制，持续完善公司治理结构、内部管理制度，保障治理层、监督机构和经营管理层依法独立运作、权责明确、运作规范，实现公司治理决策、执行、监督等各环节的相互协调，提高公司运作的规范性和科学性。报告期内，公司治理情况符合法律法规及规范性文件的规定，符合监管机构及证券交易所的要求。

1、制度制定

公司根据《公司法》《上市公司章程指引》等法律法规及规范性文件，结合公司实际情况，制定了《公司章程》《股东会议事规则》《董事会议事规则》及《总经理工作细则》等规章制度，明确了股东会、董事会及管理层的权责范围、工作程序，为公司治理的规范运作提供制度保障。公司董事会下设战略委员会、审计委员会、薪酬与考核委员会及提名委员会，各专门委员会依据相关工作细则开展工作，为董事会的决议提供专业意见。报告期内，公司修订了《公司章程》《股东会议事规则》《董事会议事规则》，并取消监事会、废止《监事会议事规则》，明确监事会的法定职权由董事会审计委员会行使，确保公司治理与监管规定保持同步，并夯实公司治理制度基础，切实保障股东会与董事会在公司治理中发挥决策、监督与制衡的作用。

报告期内，公司依法召集、召开股东会、董事会、监事会、各专门委员会会议及独立董事专门会议，保障各项决议有效实施。

2、控股股东与上市公司的关系

公司控股股东通过股东会依法行使股东权利；公司与控股股东及其控制的其他企业在业务、资产、人员、机构和财务等各方面相互独立，不存在公司为控股股东及其关联企业提供担保的情形，不存在控股股东占用公司资金的情形。

3、关于信息披露和投资者关系

公司根据《上市公司信息披露管理办法》《上市规则》等法律法规及规范性文件，制定了《信息披露管理制度》，建立健全了信息披露管理规范。报告期内，公司按照前述制度要求履行信息披露义务，保障信息披露工作的及时性、公平性，保证所披露信息的真实、准确、完整。

公司高度重视维护投资者权益、加强与投资者沟通。报告期内，公司组织了多次业绩说明会，公司董事长、独立董事、总经理等出席活动，主动增加与投资者沟通交流的机会；持续关注投资者通过“上证e互动”等途径的提问，在信息披露允许范围内回应投资者的关切。

4、关于公司的关联交易

公司基于正常经营所需，存在向部分关联方提供车载智能软硬件产品或移动医疗相关产品及相关服务，并提供房屋建筑物租赁服务，接受部分关联方提供产品和技术、维修等服务的情形。

公司与关联方的关联交易均有合理定价依据，公平、公允，遵循市场定价原则，定价均依据市场价格，且交易金额较小；对公司财务状况和经营成果不构成重大影响。公司严格按照《证券法》《上市规则》等法律法规、规范性文件及《公司章程》的相关规定，履行关联交易的审议程序及披露义务。

公司治理与法律、行政法规和中国证监会关于上市公司治理的规定是否存在重大差异；如有重大差异，应当说明原因

适用 不适用

二、公司控股股东、实际控制人在保证公司资产、人员、财务、机构、业务等方面独立性的具体措施，以及影响公司独立性而采取的解决方案、工作进度及后续工作计划

适用 不适用

公司控股股东、实际控制人严格遵守法律法规、规范性文件及《公司章程》，切实保障公司在资产、人员、财务、机构、业务等方面的独立性。

公司资产权属清晰，经营场所、设备设施、知识产权等资产独立、产权清晰；员工队伍和人力资源管理体系独立，不存在高级管理人员在控股股东、实际控制人及其控制的其他企业中担任除董事、监事以外的其他行政职务或领薪等情形；财务核算、决策独立，财务会计管理制度规范，不存在与控股股东、实际控制人及其控制的其他企业共用银行账户或混合纳税的情况；治理结构完善，职能部门独立，与控股股东、实际控制人及其控制的其他企业间不存在机构混同的情形；与控股股东、实际控制人及其控制的其他企业间不存在同业竞争或者显失公平的关联交易。公司拥有独立的业务体系和自主经营能力，不存在控股股东、实际控制人影响公司独立性的情况。

控股股东、实际控制人及其控制的其他单位从事与公司相同或者相近业务的情况，以及同业竞争或者同业竞争情况发生较大变化对公司的影响、已采取的解决措施、解决进展以及后续解决计划

适用 不适用

三、董事和高级管理人员的情况

(一) 现任及报告期内离任董事和高级管理人员持股变动及薪酬情况

√适用 □不适用

单位：股

姓名	职务	性别	年龄	任期起始日期	任期终止日期	年初持股数	年末持股数	年度内股份增减变动量	增减变动原因	报告期内从公司获得的税前薪酬总额（万元）	是否在公司关联方获取薪酬
陈丽娜	董事长	女	62	2013-6-20	2028-6-22	102,407,760	102,407,760	0	-	101.99	否
何俊华	董事、副总经理	男	49	2013-6-20	2028-6-22	1,434,720	1,334,720	-100,000	个人资金需求，减持	90.94	否
蔡琳琳	董事	男	44	2013-6-20	2028-6-22	1,106,560	1,106,560	0	-	109.50	否
	总经理			2024-7-1	2028-6-22						
毛祥波	董事（离任）	男	44	2018-1-9	2025-6-22	836,780	627,680	-209,100	个人资金需求，减持	92.25	否
	职工代表董事			2025-6-23	2028-6-22						
	副总经理			2022-6-23	2028-6-22						
劳中建	董事	男	45	2022-6-23	2028-6-22	842,000	631,500	-210,500	个人资金需求，减持	74.92	否
邢冬晓	董事	女	35	2022-6-23	2028-6-22	0	0	0	-	54.22	否
	副总经理			2024-2-23	2028-6-22						
郭向东	独立董事	男	61	2024-1-8	2028-6-22	0	0	0	-	12.00	否
吕伟荣	独立董事	男	52	2024-1-8	2028-6-22	0	0	0	-	12.00	否
闫亚君	独立董事	男	52	2024-1-8	2028-6-22	0	0	0	-	12.00	否
陈永锋	副总经理	男	59	2013-6-20	2028-6-22	843,120	843,120	0	-	97.96	否
黄璇	董事会秘书	女	35	2022-6-23	2028-6-22	50,000	50,000	0	-	35.49	否
吴淑妃	财务总监	女	36	2022-6-23	2028-6-22	50,000	50,000	0	-	35.30	否

合计	/	/	/	/	/	107,570,940	107,051,340	-519,600	/	728.56	/
----	---	---	---	---	---	-------------	-------------	----------	---	--------	---

姓名	主要工作经历
陈丽娜	1989年7月至2019年11月任教于华南理工大学；1995年8月至2013年5月历任广州市白云区通达汽车灯具电器厂厂长、执行董事；2013年6月至2017年6月，任公司董事长、财务总监；2017年6月至今，任公司董事长。
何俊华	2000年7月至2007年1月任广州市市政工程维修处路桥机施公司设备材料部副部长；2007年1月至2013年5月任广州市白云区通达汽车灯具电器厂总工程师；2013年6月起至今任公司董事、副总经理、总工程师。
蔡琳琳	2005年7月至2013年5月任广州市白云区通达汽车灯具电器厂销售部部长；2013年6月至2018年1月任公司董事、副总经理、销售部部长；2018年1月至2023年11月任公司董事、副总经理，2023年11月至2024年6月任公司董事、常务副总经理，2024年7月至今任公司董事、总经理。
毛祥波	2002年11月入职广州市白云区通达汽车灯具电器厂，曾先后任销售区域经理、销售部副部长；2013年6月至2017年12月，任公司监事、销售部副部长；2018年1月，任公司董事、销售部副部长；2018年2月起至2022年6月任公司董事、销售部部长；2022年6月起至2023年3月任公司董事、副总经理、销售部部长；2023年3月至2025年6月任公司董事、副总经理；2025年6月至今任公司职工代表董事、副总经理。
劳中建	2007年7月至2011年10月任职于国家燃气用具产品质量监督检验中心（佛山）；2011年11月至2013年5月任广州市白云区通达汽车灯具电器厂副总工程师、研发部主任；2013年6月至2022年6月任公司监事、副总工程师、研发部主任；2022年6月至2024年2月任公司董事、副总工程师、研发部主任；2024年2月至今任公司董事、副总工程师、技术中心主任。
邢冬晓	2018年1月至2022年5月任公司董事长助理；2022年6月至2024年2月任公司董事、董事长助理；2024年2月起至今任公司董事、副总经理、董事长助理。
郭向东	2004年1月至2010年12月先后任广深铁路股份有限公司董事会秘书兼董事会秘书处主任；2010年12月至2019年9月任广深铁路股份有限公司副总经理兼董事会秘书；2019年9月至2021年4月任广深铁路股份有限公司执行董事、工会主席、副总经理；2021年3月至今任广东铁路有限公司副总经理、总法律顾问；2025年10月至今任广东羊城铁路实业有限公司董事；2026年1月至今担任湖北久量股份有限公司独立董事；2024年1月至今，任公司独立董事。
吕伟荣	2014年11月至2021年1月，任广州九快汽车服务有限公司总经理；2015年5月至2017年7月任广州粤通汽车服务有限公司运营总监；2016年3月至今任广州市联健电子有限公司监事；2018年5月至2025年5月任华南理工大学汽车行业校友会常务理事、常务副秘书长；2019年4月至2023年11月任广州华园善能科技有限公司总经理；2021年1月至今任广州九快汽车服务有限公司执行董事、总经理；2021年10月至2024年9月任广州清研华园教育科技有限公司董事、总经理；2025年5月至今任华南理工大学汽车行业校友会秘书长；2024年1月至今，任

	公司独立董事。
闫亚君	2007年10月至2016年11月任北京赢康科技开发有限公司财务经理、总经理助理；2016年9月至今任博雅视云（北京）科技有限公司董事；2016年11月至2020年10月任北京赢康科技股份有限公司财务总监、董事会秘书；2020年11月至2022年8月任北京赢康科技股份有限公司副总经理、董事会秘书；2022年1月至今任北京赢康科技股份有限公司上海分公司负责人；2022年8月至今任北京赢康科技股份有限公司董事、副总经理；2022年8月至2026年4月任北京赢康显示系统工程技术有限公司总经理；2026年3月至今任江西天一光电技术有限公司监事；2024年1月至今，任公司独立董事。
陈永锋	1989年7月至1993年10月任职于珠海市园林大酒店；1993年11月至1995年10月任职于中法水务坦洲自来水公司；1995年12月至2000年12月任职于珠海市伟民港澳设计装饰工程公司；2001年9月至2001年11月任职于中山市横栏理工学校；2001年12月至2013年5月先后任广州市白云区通达汽车灯具电器厂销售部部长、副总经理；2013年6月至2017年11月，任公司董事、副总经理；2017年12月至今，任公司副总经理。
黄璇	2013年7月至2022年6月先后任公司法务专员、证券事务代表；2022年6月起至2024年2月任公司董事会秘书、法务；2024年2月至今任公司董事会秘书、证券事务部部长。
吴淑妃	2012年7月至2017年6月，先后任公司财务助理、会计；2017年7月至2022年6月，任公司财务科科长；2022年6月至2024年2月任公司财务总监；2024年2月至今任公司财务总监、财务部部长。

其它情况说明

适用 不适用

(二) 现任及报告期内离任董事和高级管理人员的任职情况

1、在股东单位任职情况

适用 不适用

2、在其他单位任职情况

适用 不适用

任职人员姓名	其他单位名称	在其他单位担任的职务	任期起始日期	任期终止日期
蔡琳琳	广州通巴达电气科技有限公司	董事长	2016年5月	-
	武汉华生源新材料有限公司	执行董事、总经理	2021年4月	-
	通福达电气(上海)有限公司	董事长	2023年4月	-
	广州市达隆氢能科技有限公司	董事长	2023年5月	-
邢冬晓	广州市泰睿科技有限公司	执行董事、总经理	2020年4月	-
	通达电气(香港)投资有限公司	董事	2021年3月	-
	广州通巴达电气科技有限公司	董事	2021年6月	-
郭向东	广东铁路有限公司	副总经理、总法律顾问	2021年3月	-
	广东羊城铁路实业有限公司	董事	2025年10月	-
	湖北久量股份有限公司	独立董事	2026年1月	-
吕伟荣	广州九快汽车服务有限公司	执行董事、总经理	2021年1月	-
	华南理工大学汽车行业校友会	常务理事、常务副秘书长	2018年5月	2025年5月
	广州市联健电子有限公司	监事	2016年3月	-
	华南理工大学汽车行业校友会	秘书长	2025年5月	-
闫亚君	博雅视云(北京)科技有限公司	董事	2016年9月	-
	北京赢康科技股份有限公司上海分公司	负责人	2022年1月	-
	北京赢康科技股份有限公司	董事、副总经理	2022年8月	-
	北京赢康显示系统工程技术有限公司	总经理	2022年8月	2026年4月
	江西天一光电技术有限公司	监事	2026年3月	-
劳中建	广州慧行信息技术有限公司	监事	2012年12月	-
吴淑妃	广州思创科技股份有限公司	监事	2019年12月	-
	广州市泰睿科技有限公司	监事	2020年4月	-
在其他单位任职情况的说明	蔡琳琳、邢冬晓、劳中建和吴淑妃在公司任职期间不在子公司领取报酬或津贴。			

(三) 董事、高级管理人员薪酬情况

适用 不适用

董事、高级管理人员薪酬的决策程序	股东会决定董事的报酬；高级管理人员的报酬方案由董事会批准后实施。
------------------	----------------------------------

董事在董事会讨论本人薪酬事项时是否回避	是
薪酬与考核委员会或独立董事专门会议关于董事、高级管理人员薪酬事项发表建议的具体情况	公司第四届董事会薪酬与考核委员会第六次会议审议通过了《关于公司非独立董事薪酬方案的议案》《关于公司独立董事津贴方案的议案》《关于公司高级管理人员薪酬方案的议案》，并明确发表了无异议的意见，同意将相关议案提交董事会审议。
董事、高级管理人员薪酬确定依据	1、独立董事享有固定数额董事津贴； 2、董事、高级管理人员的报酬由薪酬与考核委员会根据其岗位职责、工作业绩、公司经济效益等提出薪酬方案。
董事和高级管理人员薪酬的实际支付情况	详见本报告“第四节公司治理、环境和社会”之“三、董事和高级管理人员的情况”之“（一）现任及报告期内离任董事和高级管理人员持股变动及报酬情况”相关内容。
报告期末全体董事和高级管理人员实际获得的薪酬合计	728.56 万元
报告期末全体董事和高级管理人员实际获得薪酬的考核依据和完成情况	董事长根据年薪及绩效考核结果支付薪酬；其他董事及高级管理人员根据岗位绩效考核结果支付薪酬。报告期内，公司严格执行现行绩效考核制度，对董事、高级管理人员进行个人绩效考核，并结合公司经营业绩情况得出最终考核结果。
报告期末全体董事和高级管理人员实际获得薪酬的递延支付安排	不适用
报告期末全体董事和高级管理人员实际获得薪酬的止付追索情况	不适用

(四) 公司董事、高级管理人员变动情况

√适用 □不适用

姓名	担任的职务	变动情形	变动原因
陈丽娜	董事	选举	换届
何俊华	董事	选举	换届
蔡琳琳	董事	选举	换届
劳中建	董事	选举	换届
邢冬晓	董事	选举	换届
郭向东	独立董事	选举	换届
吕伟荣	独立董事	选举	换届
闫亚君	独立董事	选举	换届
毛祥波	职工代表董事	选举	换届
蔡琳琳	总经理	聘任	换届
何俊华	副总经理	聘任	换届
毛祥波	副总经理	聘任	换届
邢冬晓	副总经理	聘任	换届
黄璇	董事会秘书	聘任	换届
吴淑妃	财务总监	聘任	换届

毛祥波	董事	离任	换届
-----	----	----	----

注：（1）因公司第四届董事会任期于2024年6月23日届满，公司于2025年6月23日召开2025年第一次临时股东大会，参与表决股东选举陈丽娜、蔡琳琳、何俊华、劳中建、邢冬晓任第五届董事会非独立董事，郭向东、吕伟荣、闫亚君任第五届董事会独立董事；同日召开的公司职工代表大会，选举毛祥波为第五届董事会职工代表董事（同日毛祥波作为第四届董事会董事任期届满离任）；第五届董事会董事任期为自公司2025年第一次临时股东大会审议通过之日起三年，独立董事在公司连续任职不超过六年。具体情况参见公司于2025年6月24日披露于上交所网站（www.sse.com.cn）上的《2025年第一次临时股东大会决议公告》（公告编号：2025-036）、《关于选举第五届董事会职工代表董事的公告》（公告编号：2025-037）。

（2）公司于2025年6月23日召开第五届董事会第一次（临时）会议，审议通过聘任蔡琳琳为公司总经理，何俊华、陈永锋、毛祥波、邢冬晓为公司副总经理，聘任黄璇为公司董事会秘书，聘任吴淑妃为公司财务总监事宜，任期自董事会审议通过之日起至公司第五届董事会任期届满之日止。具体情况参见公司于2025年6月24日披露于上交所网站（www.sse.com.cn）上的《第五届董事会第一次（临时）会议决议公告》（公告编号：2025-038）、《关于董事会完成换届选举及聘任高级管理人员、证券事务代表的公告》（公告编号：2025-039）。

（五） 近三年受证券监管机构处罚的情况说明

适用 不适用

因公司未在异动公告中针对性明确澄清、回应市场传闻，澄清公告披露不准确、不完整；且公司在上证e互动平台选择性发布调研会上的部分问题及答复，公司及相关责任人员于2024年1月25日收到上交所出具的《纪律处分决定书》（〔2024〕20号），要求公司及董事、监事和高级管理人员收到决定书后一个月内，向上交所提交经全体董监高人员签字确认的整改报告。相关整改工作公司已于2024年2月22日前完成，并于2024年2月22日向上交所报送整改报告。

（六） 其他

适用 不适用

四、董事履行职责情况

（一）董事参加董事会和股东会的情况

董事姓名	是否独立董事	参加董事会情况						参加股东会情况
		本年应参加董事会次数	亲自出席次数	以通讯方式参加次数	委托出席次数	缺席次数	是否连续两次未亲自参加会议	出席股东会的次数
陈丽娜	否	7	7	3	0	0	否	2
何俊华	否	7	7	3	0	0	否	2
蔡琳琳	否	7	7	4	0	0	否	2

毛祥波	否	7	7	5	0	0	否	2
劳中建	否	7	7	5	0	0	否	2
邢冬晓	否	7	7	4	0	0	否	2
郭向东	是	7	7	7	0	0	否	2
吕伟荣	是	7	7	6	0	0	否	2
闫亚君	是	7	7	7	0	0	否	2

连续两次未亲自出席董事会会议的说明

适用 不适用

年内召开董事会会议次数	7
其中：现场会议次数	0
通讯方式召开会议次数	2
现场结合通讯方式召开会议次数	5

(二) 董事对公司有关事项提出异议的情况

适用 不适用

(三) 其他

适用 不适用

五、董事会下设专门委员会情况

适用 不适用

(一) 董事会下设专门委员会成员情况

专门委员会类别	成员姓名
审计委员会	闫亚君（主任）、郭向东、劳中建
提名委员会	吕伟荣（主任）、郭向东、邢冬晓
薪酬与考核委员会	郭向东（主任）、闫亚君、何俊华
战略委员会	陈丽娜（主任）、吕伟荣、蔡琳琳

(二) 报告期内审计委员会召开8次会议

召开日期	会议内容	重要意见和建议	其他履行职责情况
2025-1-6	审议《关于预计2024年度日常关联交易的议案》《关于公司向银行及非银行金融机构申请授信额度的议案》	同意将相关议案提交董事会审议	
2025-1-24	组织管理层、审计部及财务部听取注册会计师关于注册会计师的责任，审计策略与计划、审计工作主要进展以及未来工作安排等报告，具体了解审计工作安排、需协调事项		
2025-4-3	组织管理层、审计部及财务部听取注册会计师关于初步审计结果、重要事项情况说明等报告，具体了解审计工作实施情况		
2025-4-25	审议《关于公司2024年年度报告及其摘要的议案》《关于公司<2024年度内部控制评	同意将相关议案提交董事会审议	审核公司内部审计机构履职情况

	价报告>的议案》《关于公司<2024年度财务决算报告>的议案》《关于公司2024年度计提资产减值准备的议案》《公司对2024年度会计师事务所履职情况的评估报告》《董事会审计委员会对2024年度会计师事务所履行监督职责情况的报告》《关于续聘会计师事务所的议案》《关于公司2025年第一季度报告的议案》		
2025-6-23	审议《关于聘任公司财务总监的议案》	同意将相关议案提交董事会审议	
2025-8-26	审议《关于公司2025年半年度报告及其摘要的议案》《关于公司2025年半年度计提资产减值准备的议案》	同意将相关议案提交董事会审议	审核公司内部审计机构履职情况、半年财务支出情况
2025-10-28	审议《关于公司2025年第三季度报告的议案》	同意将相关议案提交董事会审议	审核公司内部审计机构履职情况
2025-12-22	审议《关于预计2026年度日常关联交易的议案》	同意将相关议案提交董事会审议	

(三) 报告期内提名委员会召开2次会议

召开日期	会议内容	重要意见和建议	其他履行职责情况
2025-6-5	审议《关于提名第五届董事会非独立董事候选人的议案》《关于提名第五届董事会独立董事候选人的议案》	同意将相关议案提交董事会审议	
2025-6-23	审议《关于聘任公司高级管理人员的议案》	同意将相关议案提交董事会审议	

(四) 报告期内薪酬与考核委员会召开2次会议

召开日期	会议内容	重要意见和建议	其他履行职责情况
2025-4-25	审议《关于公司非独立董事薪酬方案的议案》《关于公司独立董事津贴方案的议案》《关于公司高级管理人员薪酬方案的议案》	同意将相关议案提交董事会审议	
2025-6-5	审议《关于回购注销2023年限制性股票激励计划部分限制性股票及调整回购价格的议案》《关于2023年限制性股票激励计划第一个解除限售期解除限售条件成就的议案》	同意将相关议案提交董事会审议	

(五) 报告期内战略委员会召开3次会议

召开日期	会议内容	重要意见和建议	其他履行职责情况
2025-1-6	审议《关于公司向银行及非银行金融机构申请授信额度的议案》	同意将相关议案提交董事会审议	
2025-6-5	审议《关于公司<中长期股东分红回报规划>的议案》《关于注销首次公开发行股票募集资金专项账户并将余额永久补充流动	同意将相关议案提交董事会审议	

	资金的议案》		
2025-12-22	审议《关于公司向银行及非银行金融机构申请授信额度的议案》《关于使用部分闲置自有资金进行现金管理的议案》	同意将相关议案提交董事会审议	

(六) 存在异议事项的具体情况

适用 不适用

六、审计委员会发现公司存在风险的说明

适用 不适用

审计委员会对报告期内的监督事项无异议。

七、报告期末母公司和主要子公司的员工情况

(一) 员工情况

母公司在职员工的数量	365
主要子公司在职员工的数量	784
在职员工的数量合计	1,149
母公司及主要子公司需承担费用的离退休职工人数	0
专业构成	
专业构成类别	专业构成人数
生产人员	556
销售人员	43
技术人员	366
财务人员	14
行政人员	170
合计	1,149
教育程度	
教育程度类别	数量（人）
硕士及以上	19
本科	286
专科	180
高中及以下	664
合计	1,149

(二) 薪酬政策

适用 不适用

为有效保障员工的利益，公司根据国家法律法规、行业和地区薪酬水平以及公司实际情况，以绩效考核为核心，针对一线及非一线员工建立了不同考核标准的薪酬体系；月薪及年终奖金，与个人绩效、公司业绩情况挂钩，充分发挥绩效管理的导向和激励作用，提升公司核心竞争力，促进员工的职业化发展。

除社会保险、住房公积金、带薪年假等法定福利外，公司积极为员工争取入户、学籍福利等

切实有效的福利政策，并通过股权激励政策，激励和保留核心人才。

(三) 培训计划

√适用 □不适用

公司于2020年成立“通达学堂”（原为“通达学院”）作为企业培训机构。报告期内，公司开展针对新入职员工的“雏鹰计划”帮助新入职员工更快融入公司、胜任岗位需求和企业战略发展需求；开展针对技术骨干、技术管理储备人才等的“飞鹰计划”，致力于提升技术人员综合素质；开展针对现场管理人员的“精益生产计划”，让现场管理人员系统掌握精益生产工具，建立跨部门协同范式，形成可复制的改善提案模板，进而全面提升企业的生产管理水平；公司各部门根据各自需求积极开展针对性专业技能、知识培训，划分为技能、管理、拓展、通识等七大类别，共组织培训活动286场次，全面覆盖公司各职能部门，为企业人才梯队建设奠定坚实基础。此外，公司通过与华南理工大学、香港城市大学教研团队围绕车路协同、电池健康状态监测的人工智能技术等开展产学研合作，通过公司广州市院士专家工作站平台，构建研发人员与科研院校高精尖技术人才的沟通、共研桥梁，培养出了一批行业内具有高素质、高知识层次、科技成果转化能力强的综合型人才。

2026年，公司将继续秉持针对性强、理论学习与实践相结合的培训方针，充分利用内部培训资源并适当利用外部培训资源，不断提升培训质量，完善人才培养系统，促进员工综合素质的进一步提升。

(四) 劳务外包情况

√适用 □不适用

劳务外包的工时总数	559,126.64 小时
劳务外包支付的报酬总额（万元）	1,583.26

注：报告期内，为优化用工结构，以及应对第四季度订单批量增加、交付日期集中的生产需求，采用岗位外包形式满足生产需求。

八、利润分配或资本公积金转增预案

(一) 现金分红政策的制定、执行或调整情况

√适用 □不适用

1、根据《公司章程》相关规定，“公司采取现金、股票或现金与股票相结合的方式分配股利，现金方式优先于股票方式。在有条件的情况下，公司可以进行中期利润分配”，“除特殊情况外，公司在当年盈利且累计未分配利润为正的情况下，原则上每年度进行一次利润分配”，“公司每年以现金方式分配的利润不少于当年实现的可分配利润的10%，或者最近三年以现金方式累计分配的利润不少于最近三年实现的年均可分配利润的30%”。

公司利润分配政策的制定和执行符合中国证监会的相关要求，分红标准和比例明确、清晰，相关的决策程序和机制完备，独立董事基于全体股东、特别是中小股东权益角度考虑并客观、独立表决，充分尊重中小股东的意见与诉求，现金分红政策的制定和执行程序合规、透明。

2、2024 年利润分配情况：

(1) 中期分红：根据 2023 年年度股东大会授权，并经 2024 年 8 月 28 日召开的第四届董事会第十七次会议审议通过，公司以实施权益分派股权登记日登记的总股本 351,686,984 股为基数，向全体股东每 10 股派发现金红利 0.30 元（含税），合计派发现金红利 10,550,609.52 元（含税）。该次利润分配已于 2024 年 9 月 18 日实施完毕。

(2) 年度分红：经公司 2025 年 5 月 19 日召开的 2024 年年度股东大会审议通过，公司以实施权益分派股权登记日登记的总股本 351,671,984 股为基数，向全体股东每 10 股派发现金红利 0.40 元（含税），合计派发现金红利 14,066,879.36 元（含税）。该次利润分配已于 2025 年 6 月 4 日实施完毕。2024 年度累计派发现金红利 24,617,488.88 元（含税）。

3、2025 年利润分配情况：

(1) 中期分红：根据 2024 年年度股东大会授权，并经 2025 年 8 月 27 日召开的第五届董事会第二次会议审议通过，公司以实施权益分派股权登记日登记的总股本 351,651,984 股为基数，向全体股东每 10 股派发现金红利 0.50 元（含税），合计派发现金红利 17,582,599.20 元（含税）。该次利润分配已于 2025 年 9 月 29 日实施完毕。

(2) 2025 年度利润分配预案情况：公司于 2026 年 4 月 22 日召开的第五届董事会第五次会议审议通过的公司 2025 年度利润分配方案为：公司拟以实施权益分派股权登记日登记的总股本为基数，向全体股东每 10 股派发现金红利 0.60 元（含税），截至 2025 年 12 月 31 日，公司总股本 351,651,984 股，以此计算本次合计拟派发现金红利 21,099,119.04 元（含税），加上 2025 年中期派发现金红利 17,582,599.20 元（含税），本年度累计派发现金红利 38,681,718.24 元（含税），占 2025 年度归属于上市公司股东的净利润的比例为 45.39%。本次分红不送红股，不进行资本公积金转增股本，当年剩余未分配利润滚存入以后年度分配。如在实施权益分派的股权登记日前公司总股本发生变动的，拟维持每股分配比例不变，相应调整分配总额。上述利润分配预案，尚需提交公司 2025 年年度股东会审议。

(二) 现金分红政策的专项说明

适用 不适用

是否符合公司章程的规定或股东会决议的要求	<input checked="" type="checkbox"/> 是 <input type="checkbox"/> 否
分红标准和比例是否明确和清晰	<input checked="" type="checkbox"/> 是 <input type="checkbox"/> 否
相关的决策程序和机制是否完备	<input checked="" type="checkbox"/> 是 <input type="checkbox"/> 否
独立董事是否履职尽责并发挥了应有的作用	<input checked="" type="checkbox"/> 是 <input type="checkbox"/> 否
中小股东是否有充分表达意见和诉求的机会，其合法权益是否得到了充分保护	<input checked="" type="checkbox"/> 是 <input type="checkbox"/> 否

(三) 报告期内盈利且母公司可供股东分配利润为正，但未提出现金利润分配方案预案的，公司应当详细披露原因以及未分配利润的用途和使用计划

适用 不适用

(四) 本报告期利润分配及资本公积金转增股本预案

√适用 □不适用

单位：元币种：人民币

每 10 股送红股数（股）	0
每 10 股派息数（元）（含税）	1.10
每 10 股转增数（股）	0
现金分红金额（含税）	38,681,718.24
合并报表中归属于上市公司普通股股东的净利润	85,218,551.13
现金分红金额占合并报表中归属于上市公司普通股股东的净利润的比率（%）	45.39
以现金方式回购股份计入现金分红的金额	0
合计分红金额（含税）	38,681,718.24
合计分红金额占合并报表中归属于上市公司普通股股东的净利润的比率（%）	45.39

(五) 最近三个会计年度现金分红情况

√适用 □不适用

单位：元币种：人民币

最近三个会计年度累计现金分红金额（含税）(1)	80,883,556.32
最近三个会计年度累计回购并注销金额(2)	0
最近三个会计年度现金分红和回购并注销累计金额(3)=(1)+(2)	80,883,556.32
最近三个会计年度年均净利润金额(4)	44,665,935.08
最近三个会计年度现金分红比例（%）(5)=(3)/(4)	181.09
最近一个会计年度合并报表中归属于上市公司普通股股东的净利润	85,218,551.13
最近一个会计年度母公司报表年度末未分配利润	250,651,920.45

九、公司股权激励计划、员工持股计划或其他员工激励措施的情况及其影响

(一) 相关激励事项已在临时公告披露且后续实施无进展或变化的

√适用 □不适用

事项概述	查询索引
因 1 名激励对象不再具备激励资格，公司依据《上市公司股权激励管理办法》及公司《2023 年限制性股票激励计划（草案）》的相关规定，于 2025 年 6 月 6 日召开第四届董事会第二十三次（临时）会议和第四届监事会第十七次（临时）会议，审议通过了《关于回购注销 2023 年限制性股票激励计划部分限制性股票及调整回购价格的议案》。公司于 2025 年 8 月 14 日完成前述限制性股票的回购注销。	具体内容参见《第四届董事会第二十三次（临时）会议公告》（公告编号：2025-026）、《第四届监事会第十七次（临时）会议决议公告》（公告编号：2025-034）、《关于回购注销部分限制性股票及调整回购价格的公告》（公告编号：2025-030）、《股权激励限制性股票回购注销实施公告》（公告编号：2025-042）
2025 年 6 月 6 日，公司召开第四届董事会第二十三次（临时）会议和第四届监事会第十七次（临时）会议，审议通过了《关于 2023 年限制性股票激励计划第一个解除限售期解除限售条件成就的议案》。公司于 2025 年 9 月 10 日完成前述限制性股票激励计划第一个限售期解除	具体内容参见《第四届董事会第二十三次（临时）会议决议公告》（公告编号：2025-026）、《第四届监事会第十七次（临时）会议决议公告》（公告编号：2025-034）、《关于 2023 年限制性股票激励计划第一个解除限售期解除限售条件成就的公告》（公告编号：2025-032）、

限售暨股票上市。	《关于2023年限制性股票激励计划第一个限售期解除限售暨股票上市的公告》（公告编号：2025-049）
----------	---

(二) 临时公告未披露或有后续进展的激励情况

股权激励情况

适用 不适用

其他说明：

适用 不适用

员工持股计划情况

适用 不适用

其他激励措施

适用 不适用

(三) 董事、高级管理人员报告期内被授予的股权激励情况

适用 不适用

适用 不适用

单位：股

姓名	职务	年初持有限制性股票数量	报告期新授予限制性股票数量	限制性股票的授予价格（元）	已解锁股份	未解锁股份	期末持有限制性股票数量	报告期末市价（元）
吴淑妃	财务总监	50,000	0	5.50	20,000	30,000	30,000	13.07
黄璇	董事会秘书	50,000	0	5.50	20,000	30,000	30,000	13.07
合计	/	100,000	0	/	40,000	60,000	60,000	/

(四) 报告期内对高级管理人员的考评机制，以及激励机制的建立、实施情况

适用 不适用

公司薪酬与考核委员会根据高级管理人员岗位职责、工作业绩、公司经济效益等制定薪酬方案，并报董事会书面审议通过。高级管理人员实际获取报酬与其个人年度绩效评价、公司盈利情况挂钩。

就作为股权激励对象的公司高级管理人员，按照公司2023年限制性股票激励计划（以下简称“本激励计划”）相关规定，按照公司层面业绩考核、个人层面绩效考核实现情况，进行其被授予的限制性股票解除条件成就情况的考核。

其中，公司层面的业绩考核指标为归属于上市公司股东的扣除非经常性损益后的净利润增长率，该指标能够真实反映公司的经营情况和盈利能力，是预测企业成长性的重要指标。本激励计划设定的考核指标具有一定的挑战性，有助于提升公司竞争能力以及调动员工的积极性，确保公司未来发展战略和经营目标的实现，为股东带来更高效、更持久的回报。个人层面绩效考核，根

据公司现行的绩效考核相关制度实施，对相关高级管理人员年度综合考评结果进行评分，能够对激励对象的工作绩效作出较为准确、全面的综合评价。

报告期内，公司严格按照考核指标要求，对作为激励对象的高级管理人员进行考核，按照实际考核结果对条件成就的限制性股票进行解除限售，并通过中期评价等方式监督相关高级管理人员工作情况。

十、报告期内的内部控制制度建设及实施情况

适用 不适用

公司已经按照《公司法》《企业内部控制基本规范》及其配套指引等法律法规、规范性文件的相关要求，建立了各项业务管理的内部控制制度，规范公司经营管理与业务运作；并结合企业经营实际情况，持续进行公司内部控制制度的完善与细化。

在报告期内，公司对纳入评价范围的业务和事项均已建立内部控制，并得以有效执行，达到公司内部控制目标，未发现报告期内存在内部控制重大或重要缺陷。具体内容参见公司于2026年4月23日披露于上交所网站（www.sse.com.cn）的《2025年度内部控制评价报告》。

报告期内内部控制存在重大缺陷情况的说明

适用 不适用

十一、报告期内对子公司的管理控制情况

适用 不适用

报告期内，公司严格按照《公司章程》、各子公司章程和公司各项内控制度的要求，指导子公司规范经营，加强内部管理，维护各投资人的合法权益，促进子公司持续、健康发展。

对子公司的管理控制存在异常的风险提示

适用 不适用

十二、内部控制审计报告的相关情况说明

适用 不适用

根据《企业内部控制基本规范》及其配套指引的规定和其他内部控制监管要求，公司编制了2025年度内部控制评价报告，并由天健会计师事务所（特殊普通合伙）就公司财务报告内部控制的有效性发表审计意见并出具《内部控制审计报告》（天健审〔2026〕7-481号），具体内容参见公司2026年4月23日披露于上交所网站（www.sse.com.cn）上的《2025年度内部控制评价报告》及相关《内部控制审计报告》。

是否披露内部控制审计报告：是

内部控制审计报告意见类型：标准的无保留意见

报告期或上年度是否被出具内部控制非标准审计意见

是 否

十三、上市公司治理专项行动自查问题整改情况

不适用。

十四、纳入环境信息依法披露企业名单的上市公司及其主要子公司的环境信息情况

适用 不适用

其他说明

适用 不适用

十五、社会责任工作情况

(一) 是否单独披露社会责任报告、可持续发展报告或 ESG 报告

适用 不适用

(二) 社会责任工作具体情况

适用 不适用

对外捐赠、公益项目	数量/内容	情况说明
总投入（元）	20,000	
其中：资金（元）	20,000	
物资折款（元）	0	
惠及人数（人）	/	

具体说明

适用 不适用

报告期内，公司在大力发展业务、优化公司治理，构建企业自身高质量发展的同时，重视合法经营，建立并维持与投资者、上下游企业的良好关系，关注员工身心健康、权益维护等问题，积极承担社会责任，为促进社会与经济可持续发展贡献力量。

1、积极维护利益相关方权益

合法经营，绿色经营。在生产经营活动中，公司恪守商业道德，坚持诚信经营，依法缴纳税费，提供高质量产品，建设并持续维护排污治理设施，遵守适用的关于企业运营、商务合作相关的各项法律法规、规范性文件，并与所属监管部门保持良好的沟通，积极配合各项工作安排。公司在园区运营管理、生产环节，尽可能地采用绿色方案、使用绿色能源，确立并实施节能减排工作目标；在产品研制过程中，优先采用环境友好型原辅料、提高能耗利用率的设计方案，践行绿色环保的工作原则。

维护投资者权益。公司按照法律法规、《公司章程》及《股东会议事规则》的相关规定，召集、召开股东会，确保股东会依法行使职权；依据法律法规认真执行利润分配政策，重视对投资者的合理回报；公司严格依法履行信息披露义务，本着“公平、公正、公开”的原则，及时、真实、准确、完整地进行信息披露，保证投资者公平享有知情权；公司通过接听电话、召开投资者

说明会、参加上市公司投资者集体接待日活动及回复“上证 e 互动”平台投资者提问等多种形式加强与投资者的交流和沟通，听取投资者的建议和意见，积极维护与投资者的良好关系。

维护上下游企业权益，助力行业发展。公司切实履行合同责任，维护上下游企业基本权益，从市场需求、产品技术发展出发，持续与上下游企业开展技术研发工作，共同助力产品技术水平的不断提升，进而推进行业持续发展。同时，公司持续健全内部供应链管理体系，为上游供应商构建公平、公开的业务环境；不断优化产品、改善生产工艺及售后服务体系，为下游客户提供高质量的产品及优质的售后服务。

维护员工权益。公司注重员工个人成长，重视劳资关系和谐稳定。公司构建了完善的内部培训体系，涵盖入职基础培训、职业技能提升培训等各层面，并具备独立对员工开展职业技能等级培训及认定资格；并对员工职称认定提供大力支持。公司通过组织形式多样的企业文化活动，如茶话会、生日活动等，丰富员工业余文化生活；为员工提供健康、安全的工作环境和生活环境，依法安排员工参加社会保险；构建与绩效挂钩的工资体系，实施股权激励，增强员工主人翁意识及对公司的归属感。

2、积极参与公益事业

报告期内，公司参与“绿动全运，悦行广州”2025年“爱在交通公益行”活动，向广州市慈善会捐款 20,000 元，用于广州公交 AED 项目。

公司依托自身所运营的一站式 CT 体检服务车，助力广州市白云区区委社会工作部、广州民营科技园管理委员会等相关部门，为新就业形态劳动者、园区一线职工累计 150 余人提供免费体检活动，为广东省钟南山医学基金会组织的“呼吸健康万人筛查”义诊活动提供支持，累计为约 1,000 人提供 CT 检查服务；5G 智能眼科巡诊车先后走进中共广州市委党校及北京路商圈，参与黄花岗科技园管委会联合医动健康举办的眼健康义诊活动及北京路爱眼日活动，为校内教职工及市民累计 500 余人提供免费视力检查、眼底筛查等一站式服务。

十六、巩固拓展脱贫攻坚成果、乡村振兴等工作具体情况

适用 不适用

扶贫及乡村振兴项目	数量/内容	情况说明
总投入（元）	3,000	对口结对帮扶
其中：资金（元）	3,000	
物资折款（元）	0	
惠及人数（人）	25	仅含就业扶贫惠及人数
帮扶形式（如产业扶贫、就业扶贫、教育扶贫等）	就业扶贫、对口捐赠	

具体说明

适用 不适用

公司作为“脱贫攻坚优秀民营企业”，积极响应国家“十四五”时期减贫目标，巩固拓展脱

贫成果，有效衔接脱贫攻坚和乡村振兴，跑赢脱贫攻坚和乡村振兴“接力赛”，积极发挥上市公司在服务国家减贫目标和战略中的作用，坚持以公司党总支带头、全体员工积极参与的帮扶工作模式，持续拓宽扶贫工作的深度和广度。

长期以来，公司发挥自身优势，在实现自身发展的同时，始终坚持主动履行社会责任，灵活采取扶贫措施帮助贫困群众。报告期内，公司积极响应国家脱贫攻坚号召，通过精准对接与岗位适配，为 25 位具有一定劳动能力的建档立卡贫困人员量身打造并提供了适宜的工作岗位，切实推动贫困群众实现就业增收，助力他们踏上脱贫致富之路；持续支持各级行政部门对口支援结对关系工作安排，再次参与广州市白云区工商联对口帮扶贵州通镇乡村振兴项目，捐款 3,000 元。

公司将继续发挥上市公司在巩固拓展脱贫攻坚成果、乡村振兴等工作中的作用，不断拓宽巩固脱贫攻坚成果的渠道，务实践行社会责任，进一步推动乡村振兴和现代化建设。

十七、其他

适用 不适用

第五节 重要事项

一、承诺事项履行情况

(一) 公司实际控制人、股东、关联方、收购人以及公司等承诺相关方在报告期内或持续到报告期内的承诺事项

√适用 □不适用

承诺背景	承诺类型	承诺方	承诺内容	承诺时间	是否有履行期限	承诺期限	是否及时严格履行	如未能及时履行应说明未完成履行的具体原因	如未能及时履行应说明下一步计划
与首次公开发行人相关的承诺	股份限售	与实际控制人有亲属关系的股东吴锋、陈铭哲、潘鸿彬、陈丽惠、刘佳铖、赵陆平	(1) 本人所持公司本次发行前的股份在锁定期满后通过证券交易所集中竞价交易减持股份，将在首次卖出的15个交易日前向证券交易所报告并预先披露减持计划，由证券交易所予以备案；本人在3个月内通过证券交易所集中竞价交易减持股份的总数，不超过公司股份总数的1%；本人在3个月内采用大宗交易方式减持股份的总数，不超过公司股份总数的2%；(2) 若公司或本人因涉嫌证券期货违法犯罪，被中国证监会立案调查或者被司法机关立案侦查期间，以及在行政处罚决定、刑事判决作出之后未满6个月的，或因违反证券交易所自律规则，被证券交易所公开谴责未满3个月等触发法律、法规、规范性文件、中国证监会、证券交易所规定的不得减持股份的情形的，本人不进行股份减持。(3) 如违反上述所持股份的流通限制和自愿锁定股份的承诺，本人将在股东大会及中国证监会指定报刊上公开说明未履行的具体原因，并向其他股东和社会公众投资者道歉；如因未履行上述承诺事项而获得收益的，本人将在获得收益的5个交易日内将前述收益支付给公司指定账户；如因未履行关于锁定股份之承诺事项给公司或其他投资者造成损失的，本人将向公司或其他投资者依法承担赔偿责任。	2018-6	否	长期有效	是	不适用	不适用

解决同业竞争	公司控股股东、实际控制人	<p>(1) 自本承诺函出具之日,本人将严格监督本人实际控制的除公司以外的其他公司(或企业)业务经营活动,保证本人实际控制的除公司以外的其他公司(或企业)不再以任何形式直接或间接从事和经营与公司主营业务构成或可能构成竞争的业务。(2) 本人于直接及间接持有公司股票期间,本人实际控制的除公司以外的其他公司(或企业)将不在中华人民共和国境内或境外以任何方式(包括但不限于单独经营、通过合资经营或拥有其他任何公司或企业的股份或其他权益)直接或间接参与任何与公司构成竞争的任何业务或活动。(3) 如因国家政策调整等不可抗力或因意外事件发生致使本人控制的除公司以外的其他公司(或企业)与公司同业竞争不可避免时,公司有权要求本人实际控制的除公司以外的其他公司(或企业)以任何适当方式消除该等竞争,包括但不限于由公司以市场价格购买本人持有的相关企业的股权等。(4) 自本承诺函出具之日起,本人将严格履行上述承诺。如有违反,将承担相应赔偿责任。</p>	2018-6	否	长期有效	是	不适用	不适用
解决关联交易	公司	<p>(1) 本公司不会以不公允的价格或不公平条件向关联方提供或者接受关联方资金、商品、服务或者其他资产,或从事任何损害本公司及股东利益的行为。(2) 本公司将在规范发展的前提下,尽力研究切实可行的办法,力争减少关联交易,并避免发生不必要的关联交易或业务往来。(3) 对于确有需要的关联交易或业务往来,本公司与关联方进行交易将遵循平等、自愿、等价、有偿的原则,保证交易公平、公允,维护本公司及股东(尤其是中小股东)的合法权益,并根据法律、行政法规、中国证监会及证券交易所的有关规定和公司章程及相关制度的规定,履行相应的决策程序并及时予以披露。(4) 本公司与关联方存在的关联销售,本公司将继续坚持不参与参股关联企业的具体日常经营,仅维持正常的业务合作,不通过非市场化手段获取客户订单。(5) 本公司已经向控股股东及实际控制人拆借的资金偿还完毕后,不再向控股股东及实际控制人新增拆借资金。(6) 本公司正在取得的土地进行新厂房的建设,建设完成后,本公司将进行场地搬迁,将不再继续租赁实际控制人的房产。</p>	2018-11	否	长期有效	是	不适用	不适用

解决关联交易	公司控股股东、实际控制人、董事、监事及高级管理人员	<p>(1) 本人将严格按照《公司法》等法律、法规、规范性文件以及公司的公司章程、内部规章制度的规定，行使股东（董事/监事/高级管理人员）权利，履行股东（董事/监事/高级管理人员）义务，在涉及本人与公司之间关联交易事项进行表决时，回避表决。(2) 本人及本人实际控制的除公司以外的任何公司（或企业）将杜绝一切非法占用公司资金、资产、资源的行为；在任何情况下，不要求公司违规向本人或本人实际控制的除公司以外的任何公司（或企业）提供任何形式的担保。(3) 本人将尽最大努力避免与公司发生关联交易，并促使本人实际控制的除公司以外的任何公司（或企业）避免与公司发生关联交易。对于本人及本人实际控制的除公司以外的任何公司（或企业）与公司不可避免的关联交易，本人及本人实际控制的除公司以外的任何公司（或企业）将严格履行《公司法》等法律、法规、规范性文件以及公司的公司章程、内部规章制度规定的决策程序，遵循平等互利、诚实信用、等价有偿、公平交易的原则签订合同，合同约定的价格以市场公允价格为基础，绝不利用关联交易损害公司及公司股东的利益；并且，在公司上市后，遵循法律、法规、证券交易所相关上市规则及公司内部制度的规定履行信息披露义务。(4) 本人未来不会通过新设、收购或参股其他公司等方式进入到公司所在的行业或者其上下游产业中。(5) 自本承诺函出具日起，如公司因本人违反本承诺函任何条款而遭受或产生的任何损失或开支，本人予以全额赔偿。</p>	2018-6 或 2018-5	否	长期有效	是	不适用	不适用
其他	公司控股股东、实际控制人	<p>本人作为公司控股股东及实际控制人，根据《国务院办公厅关于进一步加强资本市场中小投资者合法权益保护工作的意见》（国办发[2013]110号）以及《关于首发及再融资、重大资产重组摊薄即期回报有关事项的指导意见》的监管要求，现承诺如下：（1）本人承诺不干预公司经营管理活动，不侵占公司利益；（2）若本人违反上述承诺或拒不履行上述承诺，本人将在股东大会及中国证券监督管理委员会指定报刊公开作出解释并道歉，并同意由中国证券监督管理委员会和证券交易所等证券监管</p>	2018-6	否	长期有效	是	不适用	不适用

			机构按照其制定或发布的有关规定、规则，对本人采取相关监管措施；本人违反上述承诺给公司或其投资者造成损失的，本人愿意依法承担对公司或其投资者的补偿责任。						
其他	其他	公司董事、高级管理人员	本人作为公司董事/高级管理人员，根据《国务院办公厅关于进一步加强资本市场中小投资者合法权益保护工作的意见》（国办发[2013]110号）以及《关于首发及再融资、重大资产重组摊薄即期回报有关事项的指导意见》的监管要求，现承诺如下：（1）本人不无偿或以不公平条件向其他单位或个人输送利益，亦不采用其他方式损害公司利益；（2）本人同意公司对本人的职务消费行为进行约束；（3）本人不动用公司资产从事与本人履行职责无关的投资、消费活动；（4）本人同意由董事会或薪酬委员会制订的薪酬制度与公司填补回报措施的执行情况相挂钩；（5）如公司拟实施股权激励，本人同意拟公布的股权激励的行权条件与公司填补回报措施的执行情况相挂钩；（6）本承诺出具日后至公司首次公开发行股票并上市前，若上述承诺不能满足监管部门相关要求，监管部门就填补回报措施及其承诺作出其他要求的，本人承诺届时将按照监管部门要求出具补充承诺。本人若违反上述承诺或拒不履行上述承诺，本人同意按照中国证监会和证券交易所等证券监管机构制定或发布的有关规定、规则，对本人采取相关监管措施。	2018-6 或 2018-5	否	长期有效	是	不适用	不适用
其他承诺	其他	公司	华生源减资前的债务由股东按减资前的出资额和出资比例承担；减资后的债务由股东按减资后的出资额和出资比例承担。	2015-11	否	长期有效	是	不适用	不适用

(二) 公司资产或项目存在盈利预测，且报告期仍处在盈利预测期间，公司就资产或项目是否达到原盈利预测及其原因作出说明

已达到 未达到 不适用

(三) 业绩承诺情况

适用 不适用

业绩承诺变更情况

适用 不适用

其他说明

适用 不适用

二、报告期内控股股东及其他关联方非经营性占用资金情况

适用 不适用

三、违规担保情况

适用 不适用

四、公司董事会对会计师事务所“非标准意见审计报告”的说明

适用 不适用

五、公司对会计政策、会计估计变更或重大会计差错更正原因和影响的分析说明

(一) 公司对会计政策、会计估计变更原因及影响的分析说明

适用 不适用

(二) 公司对重大会计差错更正原因及影响的分析说明

适用 不适用

(三) 与前任会计师事务所进行的沟通情况

适用 不适用

(四) 审批程序及其他说明

适用 不适用

六、聘任、解聘会计师事务所情况

单位：元币种：人民币

	现聘任
境内会计师事务所名称	天健会计师事务所（特殊普通合伙）
境内会计师事务所报酬	740,000.00
境内会计师事务所审计年限	10年
境内会计师事务所注册会计师姓名	彭宗显、黎永键
境内会计师事务所注册会计师审计服务的累计年限	彭宗显（1年）、黎永键（1年）

	名称	报酬
内部控制审计会计师事务所	天健会计师事务所（特殊普通合伙）	160,000.00
保荐人	华金证券股份有限公司	0.00

聘任、解聘会计师事务所的情况说明

适用 不适用

公司于2025年5月19日召开2024年年度股东大会，审议通过《关于续聘会计师事务所的议案》，续聘天健会计师事务所（特殊普通合伙）为公司2025年度财务、内控审计机构。

审计期间改聘会计师事务所的情况说明

适用 不适用

审计费用较上一年度下降20%以上（含20%）的情况说明

适用 不适用

七、面临退市风险的情况

（一）导致退市风险警示的原因

适用 不适用

（二）公司拟采取的应对措施

适用 不适用

（三）面临终止上市的情况和原因

适用 不适用

八、破产重整相关事项

适用 不适用

九、重大诉讼、仲裁事项

本年度公司有重大诉讼、仲裁事项 本年度公司无重大诉讼、仲裁事项

十、上市公司及其董事、高级管理人员、控股股东、实际控制人涉嫌违法违规、受到处罚及整改情况

适用 不适用

十一、报告期内公司及其控股股东、实际控制人诚信状况的说明

适用 不适用

十二、重大关联交易

（一）与日常经营相关的关联交易

1、已在临时公告披露且后续实施无进展或变化的事项

适用 不适用

2、已在临时公告披露，但有后续实施的进展或变化的事项

适用 不适用

公司于2025年1月7日召开的第四届董事会第二十一一次（临时）会议，审议通过了《关于预计2025年度日常关联交易的议案》。具体内容参见公司分别于2025年1月8日披露于上交所网站（www.sse.com.cn）的《关于2025年度日常关联交易预计的公告》（公告编号：2025-002）。

报告期内，公司发生与日常经营相关的关联交易情况详见本报告“第八节 财务报告”之“十四、关联方及关联交易”之“5、关联交易情况”之“（1）购销商品、提供和接受劳务的关联交易”相关内容。

3、 临时公告未披露的事项

适用 不适用

(二) 资产或股权收购、出售发生的关联交易

1、 已在临时公告披露且后续实施无进展或变化的事项

适用 不适用

2、 已在临时公告披露，但有后续实施的进展或变化的事项

适用 不适用

3、 临时公告未披露的事项

适用 不适用

4、 涉及业绩约定的，应当披露报告期内的业绩实现情况

适用 不适用

(三) 共同对外投资的重大关联交易

1、 已在临时公告披露且后续实施无进展或变化的事项

适用 不适用

2、 已在临时公告披露，但有后续实施的进展或变化的事项

适用 不适用

3、 临时公告未披露的事项

适用 不适用

(四) 关联债权债务往来

1、 已在临时公告披露且后续实施无进展或变化的事项

适用 不适用

2、 已在临时公告披露，但有后续实施的进展或变化的事项

适用 不适用

3、 临时公告未披露的事项

适用 不适用

(五) 公司与存在关联关系的财务公司、公司控股财务公司与关联方之间的金融业务

适用 不适用

(六) 其他

适用 不适用

十三、重大合同及其履行情况

(一) 托管、承包、租赁事项

1、 托管情况

适用 不适用

2、 承包情况

适用 不适用

3、 租赁情况

适用 不适用

(二) 担保情况

适用 不适用

注：公司于2016年5月17日、2017年3月27日与经纬纺机分别签署《担保合同》及其《补充合同》，约定公司就参股公司恒天鑫能当时的全资子公司天津恒天与经纬纺机相关《借款合同》提供担保；根据经纬纺机2021年11月11日披露的相关公告，经纬纺机于2021年11月10日与恒天集团签订《债权转让协议》，将天津恒天与经纬纺机前述《借款合同》项下经纬纺机的债权及担保权利以借款余额4,840.00万元为对价转让给恒天集团。

因天津恒天逾期还款，恒天集团于2022年向北京市朝阳区人民法院提起诉讼。经一审、二审法院审理及判决，根据北京市朝阳区人民法院（2022）京0105民初65011号《民事判决书》（生效判决），法院认定天津恒天相关《借款合同》无效，经纬纺机与公司签订《担保合同》无效，且公司对于前述《借款合同》的无效无过错，不应承担赔偿责任。

报告期内，公司先后收到了北京市高级人民法院送达的《应诉通知书》（（2025）京民申3743号）、《民事裁定书》（（2025）京民申3743号），恒天集团因不服北京市第三中级人民法院作出的（2024）京03民终8184号民事判决书，北京市高级人民法院立案审查后，裁定驳回再审申请。具体内容详见公司披露于上交所网站（www.sse.com.cn）上的《关于诉讼进展的公告》（公告编号：2025-035）、《关于诉讼结果的公告》（公告编号：2025-050）。

(三) 委托他人进行现金资产管理的情况

1、 委托理财情况

(1). 委托理财总体情况

适用 不适用

其他情况

适用 不适用

2024年12月23日，公司召开第四届董事会第二十次（临时）会议及第四届监事会第十五次（临时）会议，审议通过《关于使用部分闲置自有资金进行现金管理的议案》，具体情况参见公司2024年12月25日披露于上交所网站（www.sse.com.cn）上的《关于使用部分闲置自有资金进行现金管理的公告》（公告编号：2024-054）。

2025年12月23日，公司召开第五届董事会第四次（临时）会议，审议通过《关于使用部分闲置自有资金进行现金管理的议案》，具体情况参见公司2025年12月25日披露于上交所网站（www.sse.com.cn）上的《关于使用部分闲置自有资金进行现金管理的公告》（公告编号：2025-061）。

报告期内，公司以银行大额存单（三年期，可转让）、协定存款方式进行自有资金现金管理，均为固定利率。截至报告期末，公司持有未到期银行大额存单合计27,500.00万元，以协定存款利率计息的存款约13,526.14万元，不存在逾期未收回资金情形。

关于公司募集资金委托理财事项的审议情况，详见本节之“十四、募集资金使用进展说明”之“（四）报告期内募集资金使用的其他情况”之“3、对闲置募集资金进行现金管理，投资相关产品的情况”。

(2). 单项委托理财情况

适用 不适用

其他情况

适用 不适用

(3). 委托理财减值准备

适用 不适用

2、委托贷款情况

(1). 委托贷款总体情况

适用 不适用

其他情况

适用 不适用

(2). 单项委托贷款情况

适用 不适用

其他情况

适用 不适用

(3). 委托贷款减值准备

适用 不适用

3、其他情况

适用 不适用

(四) 其他重大合同

适用 不适用

十四、募集资金使用进展说明

适用 不适用

(一) 募集资金整体使用情况

适用 不适用

单位：万元

募集资金来源	募集资金到位时间	募集资金总额	募集资金净额(1)	招股书或募集说明书中募集资金承诺投资总额(2)	超募资金总额(3) = (1) - (2)	截至报告期末累计投入募集资金总额(4)	其中：截至报告期末超募资金累计投入总额(5)	截至报告期末募集资金累计投入进度(%) (6) = (4)/(1)	截至报告期末超募资金累计投入进度(%) (7) = (5)/(3)	本年度投入金额(8)	本年度投入金额占比(%) (9) = (8)/(1)	变更用途的募集资金总额
首次公开发行股票	2019年11月19日	88,537.25	81,805.41	81,805.41	不适用	85,557.35	不适用	104.59	不适用	172.39	0.21	0.00
合计	/	88,537.25	81,805.41	81,805.41	不适用	85,557.35	不适用	/	/	172.39	/	0.00

其他说明

适用 不适用

(二) 募投项目明细

√适用 □不适用

1、 募集资金明细使用情况

√适用 □不适用

单位：万元

募集资金来源	项目名称	项目性质	是否为招股书或者募集说明书中的承诺投资项目	是否涉及变更投向	募集资金计划投资总额(1)	本年投入金额	截至报告期末累计投入募集资金总额(2)	截至报告期末累计投入进度(%) (3)=(2)/(1)	项目达到预定可使用状态日期	是否已结项	投入进度是否符合计划的进度	投入进度未达计划的具体原因	本年实现的效益	本项目已实现的效益或者研发成果	项目可行性是否发生重大变化,如是,请说明具体情况	节余金额
首次公开发行人股票	车载智能系列产品生产车间建设项目	生产建设	是	否	26,052.55	18.70	22,865.63	87.77	2021年6月	是	是	不适用	8,366.59	12,178.47	否	4,459.26
	多媒体信息发布系列产品生产车间建设项目	生产建设	是	否	18,941.59	15.02	17,956.56	94.80	2021年6月	是	是	不适用	1,522.18	2,362.25	否	1,799.92

	车载部件系列生产车间建设项目	生产建设	是	否	20,793.35	41.49	19,452.23	93.55	2021年6月	是	是	不适用	2,920.29	2,254.33	否	2,168.27
	研发及产品检测中心建设项目	研发	是	否	11,498.56	6.33	6,955.35	60.49	2021年6月	是	是	不适用	不适用	不适用	否	5,213.24
	补充流动资金项目	补流还贷	是	否	4,519.36	0.00	4,596.04	不适用	不适用	是	是	不适用	不适用	不适用	否	不适用
	永久补充流动资金	补流还贷	否	否	0.00	90.85	13,731.54	不适用	不适用	不适用	不适用	不适用	不适用	不适用	否	不适用
合计	/	/	/	/	81,805.41	172.39	85,557.35	/	/	/	/	/	12,809.06	16,795.05	/	13,640.69

注：（1）“截至报告期末累计投入募集资金总额”合计金额含扣减银行手续费的理财产品投资收益及银行存款利息收入。

（2）扣除结项后永久补充流动资金的款项后，上表各招股书中的承诺投资项目“截至报告期末累计投入进度”为：车载智能系统系列产品生产车间建设项目 99.78%，公交多媒体信息发布系统系列产品生产车间建设项目 99.90%，车载部件系列产品生产车间建设项目 99.62%，研发及产品检测中心建设项目 99.90%，补充流动资金项目 100.00%，详见《关于 2025 年度募集资金存放、管理与实际使用情况的专项报告》(公告编号:2026-007)。

2、超募资金明细使用情况

适用 不适用

3、 报告期内募投项目重新论证的具体情况

适用 不适用

(三) 报告期内募投变更或终止情况

适用 不适用

(四) 报告期内募集资金使用的其他情况

1、 募集资金投资项目先期投入及置换情况

适用 不适用

2、 用闲置募集资金暂时补充流动资金情况

适用 不适用

3、 对闲置募集资金进行现金管理，投资相关产品情况

适用 不适用

单位：万元币种：人民币

董事会审议日期	募集资金用于现金管理的有效审议额度	起始日期	结束日期	报告期末现金管理余额	期间最高余额是否超出授权额度
2024年12月23日	100.00	2024年12月23日	2025年12月22日	0.00	否

其他说明

公司于2024年12月23日召开第四届董事会第二十次（临时）会议及第四届监事会第十五次（临时）会议，审议通过了《关于使用部分闲置募集资金进行现金管理的议案》，同意自董事会审议通过之日起12个月内，使用最高不超过人民币100万元（含本数）的暂时闲置募集资金进行现金管理，投资安全性高、流动性好的保本型存款类产品或理财产品，投资产品的期限不得超过12个月，且投资产品不得用于质押；在上述额度内，资金可以滚动使用。

4、 其他

适用 不适用

2025年6月23日，公司召开2025年第一次临时股东大会，审议通过《关于注销首次公开发行股票募集资金专项账户并将余额永久补充流动资金的议案》，同意公司为方便账户管理、资金支付等工作，将截至2025年5月31日存放在首次公开发行股票募集资金专项账户中的剩余待支付尾款资金110.81万元（实际金额以资金转出当日首次公开发行股票募集资金专项账户余额为准）永久补充流动资金，后续由公司自有资金账户继续支付项目已签订合同待支付的款项。上述剩余待支付尾款资金转出后，公司将及时注销首次公开发行股票募集资金专项账户并授权相关管理人员负责办理专户注销手续。注销后，公司与保荐机构、开户银行的相关首次公开发行股票募集资金监管协议随之终止。

截至2025年9月26日，公司已按照上述临时股东大会决议，将剩余待支付尾款资金合计约90.85万元转出，并已于报告期内注销首次公开发行股票募集资金专项账户，公司与保荐机构、开

户银行的相关首次公开发行股票募集资金监管协议已随之终止。

(五) 中介机构关于募集资金存储与使用情况的专项核查、鉴证的结论性意见

适用 不适用

1、保荐机构对公司年度募集资金存放与使用情况出具的专项核查报告的结论性意见

保荐机构经核查后认为：通达电气首次公开发行股票募集资金在 2025 年度的存放、管理与使用符合《上市公司募集资金监管规则》、《上海证券交易所股票上市规则（2025 年 4 月修订）》、《上海证券交易所上市公司自律监管指引第 1 号——规范运作（2025 年 5 月修订）》等相关法规和《募集资金管理制度》的规定，公司已及时、真实、准确、完整地披露了募集资金存放、管理与实际使用的相关信息，不存在损害股东利益的情况，不存在违规使用募集资金的情形。

2、会计师事务所对公司年度募集资金存放与使用情况出具的鉴证报告的结论性意见

天健会计师事务所（特殊普通合伙）认为：通达电气公司管理层编制的 2025 年度《关于募集资金年度存放、管理与实际使用情况的专项报告》符合《上市公司募集资金监管规则》（证监会公告〔2025〕10 号）和《上海证券交易所上市公司自律监管指引第 1 号——规范运作（2025 年 5 月修订）》（上证发〔2025〕68 号）的规定，如实反映了通达电气公司募集资金 2025 年度实际存放、管理与实际使用情况。

核查异常的相关情况说明

适用 不适用

(六) 擅自变更募集资金用途、违规占用募集资金的后续整改情况

适用 不适用

十五、其他对投资者作出价值判断和投资决策有重大影响的重大事项的说明

适用 不适用

第六节 股份变动及股东情况

一、股本变动情况

(一) 股份变动情况表

1、股份变动情况表

单位：股

	本次变动前		本次变动增减(+, -)				本次变动后		
	数量	比例(%)	发行新股	送股	公积金转股	其他	小计	数量	比例(%)
一、有限售条件股份	1,916,719	0.55				-778,688	-778,688	1,138,031	0.32
1、国家持股	0	0				0	0	0	0
2、国有法人持股	0	0				0	0	0	0
3、其他内资持股	1,886,719	0.54				-766,688	-766,688	1,120,031	0.32
其中：境内非国有法人持股	0	0				0	0	0	0
境内自然人持股	1,886,719	0.54				-766,688	-766,688	1,120,031	0.32
4、外资持股	30,000	0.01				-12,000	-12,000	18,000	0.01
其中：境外法人持股	0	0				0	0	0	0
境外自然人持股	30,000	0.01				-12,000	-12,000	18,000	0.01
二、无限售条件流通股	349,755,265	99.45				+758,688	+758,688	350,513,953	99.68
1、人民币普通股	349,755,265	99.45				+758,688	+758,688	350,513,953	99.68
2、境内上市的外资股	0	0				0	0	0	0
3、境外上市的外资股	0	0				0	0	0	0
4、其他	0	0				0	0	0	0
三、股份总数	351,671,984	100				-20,000	-20,000	351,651,984	100

2、股份变动情况说明

√适用 □不适用

1、因1名激励对象不再具备激励资格，根据《上市公司股权激励管理办法》及公司《2023年限制性股票激励计划（草案）》的相关规定，公司回购注销上述激励对象已被授予但尚未解除限售的20,000股限制性股票，公司总股本由351,671,984股变更为351,651,984股。具体情况参见公司2025年8月12日披露于上交所网站（www.sse.com.cn）上的《股权激励限制性股票回购注销实施公告》（公告编号：2025-042）。公司于2025年8月14日收到中国证券登记结算有限责任公司上海分公司出具的《证券变更登记证明》。

2、根据公司《2023年限制性股票激励计划（草案）》相关规定，公司2023年限制性股票激励计划第一个限售期于2025年2月15日届满，经公司于2025年6月6日召开的第四届董事会第

二十三次（临时）会议、第四届监事会第十七次（临时）会议，对2023年限制性股票激励计划第一个解除限售期解除限售条件成就情况进行审议，确认解除限售条件成就。具体情况参见公司于2025年6月7日披露于上交所网站（www.sse.com.cn）上的《关于2023年限制性股票激励计划第一个解除限售期解除限售条件成就的公告》（公告编号：2025-032）。公司完成前述2023年限制性股票第一个限售期解除限售登记手续后，解除限售的股票于2025年9月10日起上市流通。具体情况参见公司2025年9月5日披露于上交所网站（www.sse.com.cn）上的《关于2023年限制性股票激励计划第一个限售期解除限售暨股票上市的公告》（公告编号：2025-049）。

3、 股份变动对最近一年和最近一期每股收益、每股净资产等财务指标的影响（如有）

适用 不适用

报告期内，公司因1名激励对象不再具备激励资格，回购注销其已被授予但尚未解除限售的20,000股限制性股票，总股本由351,671,984股变更为351,651,984股，上述事项涉及的股份变动对公司每股收益及每股净资产等财务指标产生一定影响，以截至报告期末公司相关会计数据及变动前、后总股本分别计算基本每股收益及每股净资产等财务指标，具体如下：

主要财务指标	按总股本 351,671,984 股	按总股本 351,651,984 股
每股收益（元/股）	0.24	0.24
每股净资产（元/股）	4.68	4.68

4、 公司认为必要或证券监管机构要求披露的其他内容

适用 不适用

(二) 限售股份变动情况

适用 不适用

单位：股

股东名称	年初限售股数	本年解除限售股数	本年增加限售股数	年末限售股数	限售原因	解除限售日期
公司2023年限制性股票激励计划对象	1,916,719	778,688	0	1,138,031	股权激励计划授予	2025年8月14日，公司因1名激励对象不再具备激励资格，对该激励对象已被授予但尚未解除限售的20,000股限制性股票进行回购注销； 2025年9月10日，公司2023年限制性股票激励计划第一个解除限售期解除限售条件已经成就，对符合解除限售条件的78名激励对象可解除限售的758,688股限制性股票进行解除限售暨股票上市。
合计	1,916,719	778,688	0	1,138,031	/	/

二、证券发行与上市情况

(一) 截至报告期内证券发行情况

适用 不适用

截至报告期内证券发行情况的说明（存续期内利率不同的债券，请分别说明）：

适用 不适用

(二) 公司股份总数及股东结构变动及公司资产和负债结构的变动情况

适用 不适用

报告期内，因1名激励对象不再具备激励资格，根据《上市公司股权激励管理办法》及公司《2023年限制性股票激励计划（草案）》的相关规定，公司回购注销上述激励对象已被授予但尚未解除限售的20,000股限制性股票，公司股份总数相应减少。具体情况参见公司2025年8月12日披露于上交所网站（www.sse.com.cn）上的《股权激励限制性股票回购注销实施公告》（公告编号：2025-042）。

本次回购注销事项对公司资产和负债结构的变动无重大影响。

(三) 现存的内部职工股情况

适用 不适用

三、股东和实际控制人情况

(一) 股东总数

截至报告期末普通股股东总数(户)	30,318
年度报告披露日前上一月末的普通股股东总数(户)	24,557
截至报告期末表决权恢复的优先股股东总数(户)	0
年度报告披露日前上一月末表决权恢复的优先股股东总数(户)	0

(二) 截至报告期末前十名股东、前十名流通股股东（或无限售条件股东）持股情况表

单位：股

前十名股东持股情况（不含通过转融通出借股份）							
股东名称 （全称）	报告期内增 减	期末持股数 量	比例(%)	持有有 限售条 件股份 数量	质押、标记或冻 结情况		股东性质
					股份 状态	数量	
邢映彪	0	117,363,840	33.37	0	无	0	境内自然人
陈丽娜	0	102,407,760	29.12	0	无	0	境内自然人
何俊华	-100,000	1,334,720	0.38	0	无	0	境内自然人
吴锋	0	1,126,560	0.32	0	无	0	境内自然人
蔡琳琳	0	1,106,560	0.31	0	无	0	境内自然人
UBS AG	+934,721	1,081,876	0.31	0	无	0	境外法人
高盛国际－自 有资金	+999,175	999,175	0.28	0	无	0	境外法人

林智	0	970,360	0.28	0	无	0	境内自然人
戚晓明	+929,100	929,100	0.26	0	无	0	境内自然人
陈永锋	0	843,120	0.24	0	无	0	境内自然人
前十名无限售条件股东持股情况（不含通过转融通出借股份）							
股东名称	持有无限售条件流通股的数量			股份种类及数量			
				种类	数量		
邢映彪	117,363,840			人民币普通股	117,363,840		
陈丽娜	102,407,760			人民币普通股	102,407,760		
何俊华	1,334,720			人民币普通股	1,334,720		
吴锋	1,126,560			人民币普通股	1,126,560		
蔡琳琳	1,106,560			人民币普通股	1,106,560		
UBS AG	1,081,876			人民币普通股	1,081,876		
高盛国际—自有资金	999,175			人民币普通股	999,175		
林智	970,360			人民币普通股	970,360		
戚晓明	929,100			人民币普通股	929,100		
陈永锋	843,120			人民币普通股	843,120		
前十名股东中回购专户情况说明	无						
上述股东委托表决权、受托表决权、放弃表决权的说明	无						
上述股东关联关系或一致行动的说明	上述股东中，公司实际控制人、控股股东邢映彪、陈丽娜为夫妻关系，为一致行动人；陈永锋为陈丽娜弟弟、吴锋为邢映彪外甥。除此之外，公司未知上述其他股东之间是否存在其他关联关系或一致行动关系。						
表决权恢复的优先股股东及持股数量的说明	无						

持股 5%以上股东、前十名股东及前十名无限售流通股股东参与转融通业务出借股份情况

适用 不适用

前十名股东及前十名无限售流通股股东因转融通出借/归还原因导致较上期发生变化

适用 不适用

前十名有限售条件股东持股数量及限售条件

适用 不适用

单位：股

序号	有限售条件股东名称	持有的有限售条件股份数量	有限售条件股份可上市交易情况		限售条件
			可上市交易时间	新增可上市交易股份数量	
1	张萍	51,000	详见“注”	34,000	详见“注”
2	隆书亭	36,000		24,000	
3	袁高丽	36,000		24,000	
4	陈少辉	30,000		20,000	
5	黄璇	30,000		20,000	

6	廖晓亮	30,000		20,000	
7	林虎	30,000		20,000	
8	邵亮亮	30,000		20,000	
9	吴淑妃	30,000		20,000	
10	周锦龙	30,000		20,000	
上述股东关联关系或一致行动的说明		上述股东除均在公司（含公司子公司）任职外，不存在其他关联关系，且不存在一致行动关系。			

注：上述有限售条件股东所持股份均为公司 2023 年限制性股票激励计划授予的限制性股票；该等限制性股票自授予之日起 16、28、40 个月后的首个交易日起至 12 个月内的最后一个交易日期间，分三期解除限售，解除限售比例依次为 40%、30%、30%。各期限售条件包括公司财务业绩考核目标、个人绩效考核要求等。具体内容参见公司 2023 年 9 月 28 日披露于上交所网站（www.sse.com.cn）上的《2023 年限制性股票激励计划（草案）》中的“第六章本激励计划的有效期、授予日、解除限售安排和禁售期”之“四、本激励计划的解除限售安排”，以及“第八章限制性股票的授予与解除限售条件”之“二、限制性股票的解除限售条件”。

公司 2023 年限制性股票激励计划第一个限售期已于 2025 年 2 月 15 日届满，经公司于 2025 年 6 月 6 日召开第四届董事会第二十三次（临时）会议、第四届监事会第十七次（临时）会议审议通过，确认 2023 年限制性股票激励计划第一个解除限售期解除限售条件已达成，符合解除限售条件的激励对象共 78 名，可解除限售的限制性股票数量为 758,688 股，占当时公司总股本的 0.22%，前述可解除限售的限制性股票已于 2025 年 9 月 10 日起上市流通。

(三) 战略投资者或一般法人因配售新股成为前 10 名股东

适用 不适用

四、控股股东及实际控制人情况

(一) 控股股东情况

1、法人

适用 不适用

2、自然人

适用 不适用

姓名	邢映彪
国籍	中国
是否取得其他国家或地区居留权	否
主要职业及职务	公司党总支书记
姓名	陈丽娜
国籍	中国
是否取得其他国家或地区居留权	否
主要职业及职务	公司董事长

3、公司不存在控股股东情况的特别说明

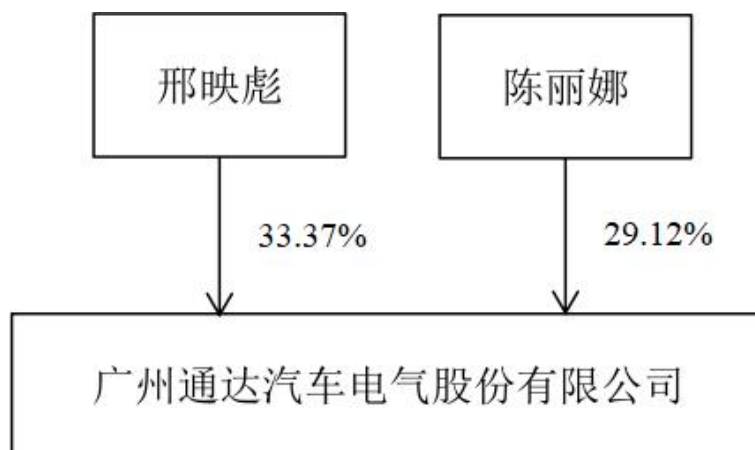
适用 不适用

4、报告期内控股股东变更情况的说明

适用 不适用

5、公司与控股股东之间的产权及控制关系的方框图

适用 不适用



(二) 实际控制人情况

1、法人

适用 不适用

2、自然人

适用 不适用

姓名	邢映彪
国籍	中国
是否取得其他国家或地区居留权	否
主要职业及职务	公司党总支书记
过去 10 年曾控股的境内外上市公司情况	无
姓名	陈丽娜
国籍	中国
是否取得其他国家或地区居留权	否
主要职业及职务	公司董事长
过去 10 年曾控股的境内外上市公司情况	无

3、公司不存在实际控制人情况的特别说明

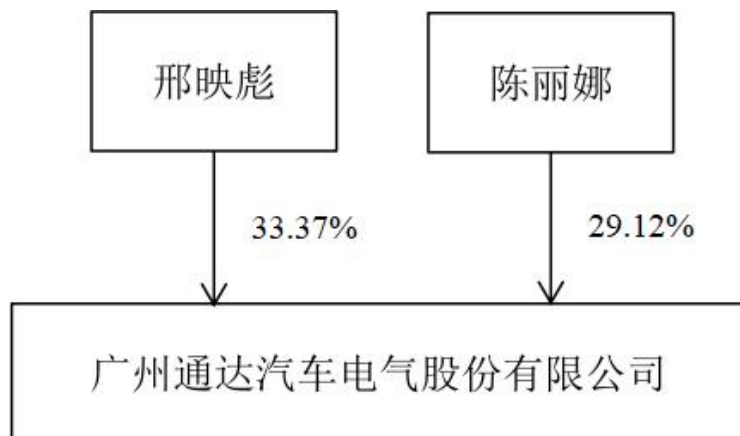
适用 不适用

4、报告期内公司控制权发生变更的情况说明

适用 不适用

5、公司与实际控制人之间的产权及控制关系的方框图

适用 不适用



6、实际控制人通过信托或其他资产管理方式控制公司

适用 不适用

(三) 控股股东及实际控制人其他情况介绍

适用 不适用

五、公司控股股东或第一大股东及其一致行动人累计质押股份数量占其所持公司股份数量比例达到80%以上

适用 不适用

六、其他持股在百分之十以上的法人股东

适用 不适用

七、股份限制减持情况说明

适用 不适用

八、股份回购在报告期的具体实施情况

适用 不适用

九、优先股相关情况

适用 不适用

第七节 债券相关情况

一、公司债券（含企业债券）和非金融企业债务融资工具

适用 不适用

二、可转换公司债券情况

适用 不适用

第八节 财务报告

一、审计报告

√适用 □不适用

审计报告

天健审〔2026〕7-480号

广州通达汽车电气股份有限公司全体股东：

一、审计意见

我们审计了广州通达汽车电气股份有限公司（以下简称通达电气公司）财务报表，包括2025年12月31日的合并及母公司资产负债表，2025年度的合并及母公司利润表、合并及母公司现金流量表、合并及母公司所有者权益变动表，以及相关财务报表附注。

我们认为，后附的财务报表在所有重大方面按照企业会计准则的规定编制，公允反映了通达电气公司2025年12月31日的合并及母公司财务状况，以及2025年度的合并及母公司经营成果和现金流量。

二、形成审计意见的基础

我们按照中国注册会计师审计准则的规定执行了审计工作。审计报告的“注册会计师对财务报表审计的责任”部分进一步阐述了我们在这些准则下的责任。按照《中国注册会计师独立性准则第1号——财务报表审计和审阅业务对独立性的要求》和中国注册会计师职业道德守则，我们独立于通达电气公司，并履行了职业道德方面的其他责任。我们在审计中遵循了对公众利益实体审计的独立性要求。我们相信，我们获取的审计证据是充分、适当的，为发表审计意见提供了基础。

三、关键审计事项

关键审计事项是我们根据职业判断，认为对本期财务报表审计最为重要的事项。这些事项的应对以对财务报表整体进行审计并形成审计意见为背景，我们不对这些事项单独发表意见。

（一）收入确认

1. 事项描述

相关信息披露详见本财务报表附注之“五、重要会计政策及会计估计”之“34、收入”与本财务报表附注“七、合并财务报表项目注释”之“61、营业收入和营业成本”。

通达电气公司的营业收入主要来自于汽车零部件的销售。2025年度，通达电气公司的营业收入为人民币1,013,435,535.20元。其中，智能网联系统系列产品的营业收入为392,986,493.01元，占营业收入的38.78%；车载部件系列产品的营业收入为400,988,891.10元，占营业收入的39.57%；新能源汽车电机与热管理系统系列产品的营业收入为189,615,568.87元，占营业收入的18.71%；移动医疗系列产品的营业收入为3,108,215.80元，占营业收入的0.31%。

由于营业收入是通达电气公司关键业绩指标之一，可能存在通达电气公司管理层（以下简称管理层）通过不恰当的收入确认以达到特定目标或预期的固有风险，因此，我们将收入确认确定为关键审计事项。

2. 审计应对

针对收入确认，我们实施的审计程序主要包括：

(1) 了解与收入确认相关的关键内部控制，评价这些控制的设计，确定其是否得到执行，并测试相关内部控制的运行有效性；

(2) 检查销售合同，了解主要合同条款或条件，评价收入确认方法是否适当；

(3) 对营业收入和毛利率实施分析程序，识别是否存在重大或异常波动，并查明原因；

(4) 对于内销收入，选取项目检查相关支持性文件，包括销售合同、订单、销售发票、出库单、对账单等；对于出口收入，获取电子口岸信息并与账面记录核对，并选取项目检查相关支持性文件，包括销售合同、出口报关单、货运提单、销售发票等；

(5) 结合应收账款和合同资产函证，选取项目函证销售金额；

(6) 实施截止测试，检查收入是否在恰当期间确认；

(7) 获取资产负债表日后的销售退回记录，检查是否存在资产负债表日不满足收入确认条件的情况；

(8) 检查与营业收入相关的信息是否已在财务报表中作出恰当列报。

(二) 存货可变现净值

1. 事项描述

相关信息披露详见财务报表附注“五、重要会计政策及会计估计”之“16、存货”与财务报表附注“七、合并财务报表项目注释”之“10、存货”。

截至2025年12月31日，通达电气公司存货账面余额为人民币215,246,138.99元，跌价准备为人民币24,698,954.39元，账面价值为人民币190,547,184.60元。

存货采用成本与可变现净值孰低计量。管理层按照估计售价减去至完工时估计将要发生的成本、估计的销售费用和相关税费后的金额确定可变现净值。由于存货金额重大，且确定存货可变现净值涉及重大管理层判断，我们将存货可变现净值确定为关键审计事项。

2. 审计应对

针对存货可变现净值，我们实施的审计程序主要包括：

(1) 了解与存货可变现净值相关的关键内部控制，评价这些控制的设计，确定其是否得到执行，并测试相关内部控制的运行有效性；

(2) 针对管理层以前年度就存货可变现净值所作估计，复核其结果或者管理层对其作出的后续重新估计；

(3) 选取项目评价存货估计售价的合理性，复核估计售价是否与市场销售价格、历史数据等一致；

(4) 评价管理层就存货至完工时将要发生的成本、销售费用和相关税费所作估计的合理性；

(5) 测试管理层对存货可变现净值的计算是否准确；

(6) 结合存货监盘，识别是否存在库龄较长、型号陈旧、产量下降、生产成本或售价波动、技术或市场需求变化等情形，评价管理层就存货可变现净值所作估计的合理性；

(7) 检查与存货可变现净值相关的信息是否已在财务报表中作出恰当列报。

四、其他信息

管理层对其他信息负责。其他信息包括年度报告中涵盖的信息，但不包括财务报表和我们的审计报告。

我们对财务报表发表的审计意见不涵盖其他信息，我们也不对其他信息发表任何形式的鉴证结论。

结合我们对财务报表的审计，我们的责任是阅读其他信息，在此过程中，考虑其他信息是否与财务报表或我们在审计过程中了解到的情况存在重大不一致或者似乎存在重大错报。

基于我们已执行的工作，如果我们确定其他信息存在重大错报，我们应当报告该事实。在这方面，我们无任何事项需要报告。

五、管理层和治理层对财务报表的责任

管理层负责按照企业会计准则的规定编制财务报表，使其实现公允反映，并设计、执行和维护必要的内部控制，以使财务报表不存在由于舞弊或错误导致的重大错报。

在编制财务报表时，管理层负责评估通达电气公司的持续经营能力，披露与持续经营相关的事项（如适用），并运用持续经营假设，除非计划进行清算、终止运营或别无其他现实的选择。

通达电气公司治理层（以下简称治理层）负责监督通达电气公司的财务报告过程。

六、注册会计师对财务报表审计的责任

我们的目标是对财务报表整体是否不存在由于舞弊或错误导致的重大错报获取合理保证，并出具包含审计意见的审计报告。合理保证是高水平的保证，但并不能保证按照审计准则执行的审计在某一重大错报存在时总能发现。错报可能由于舞弊或错误导致，如果合理预期错报单独或汇总起来可能影响财务报表使用者依据财务报表作出的经济决策，则通常认为错报是重大的。

在按照审计准则执行审计工作的过程中，我们运用职业判断，并保持职业怀疑。同时，我们也执行以下工作：

(一) 识别和评估由于舞弊或错误导致的财务报表重大错报风险，设计和实施审计程序以应对这些风险，并获取充分、适当的审计证据，作为发表审计意见的基础。由于舞弊可能涉及串通、伪造、故意遗漏、虚假陈述或凌驾于内部控制之上，未能发现由于舞弊导致的重大错报的风险高于未能发现由于错误导致的重大错报的风险。

(二) 了解与审计相关的内部控制，以设计恰当的审计程序。

(三) 评价管理层选用会计政策的恰当性和作出会计估计及相关披露的合理性。

(四)对管理层使用持续经营假设的恰当性得出结论。同时，根据获取的审计证据，就可能导致对通达电气公司持续经营能力产生重大疑虑的事项或情况是否存在重大不确定性得出结论。如果我们得出结论认为存在重大不确定性，审计准则要求我们在审计报告中提请报表使用者注意财务报表中的相关披露；如果披露不充分，我们应当发表非无保留意见。我们的结论基于截至审计报告日可获得的信息。然而，未来的事项或情况可能导致通达电气公司不能持续经营。

(五)评价财务报表的总体列报、结构和内容，并评价财务报表是否公允反映相关交易和事项。

(六)就通达电气公司中实体或业务活动的财务信息获取充分、适当的审计证据，以对财务报表发表审计意见。我们负责指导、监督和执行集团审计，并对审计意见承担全部责任。

我们与治理层就计划的审计范围、时间安排和重大审计发现等事项进行沟通，包括沟通我们在审计中识别出的值得关注的内部控制缺陷。

我们还就已遵守与独立性相关的职业道德要求向治理层提供声明，并与治理层沟通可能被合理认为影响我们独立性的所有关系和其他事项，以及相关的防范措施（如适用）。

从与治理层沟通过的事项中，我们确定哪些事项对本期财务报表审计最为重要，因而构成关键审计事项。我们在审计报告中描述这些事项，除非法律法规禁止公开披露这些事项，或在极少数情形下，如果合理预期在审计报告中沟通某事项造成的负面后果超过在公众利益方面产生的益处，我们确定不应在审计报告中沟通该事项。

天健会计师事务所（特殊普通合伙）

中国注册会计师：
（项目合伙人）

中国·杭州

中国注册会计师：

二〇二六年四月二十二日

二、财务报表

合并资产负债表

2025年12月31日

编制单位：广州通达汽车电气股份有限公司

单位：元币种：人民币

项目	附注	2025年12月31日	2024年12月31日
流动资产：			
货币资金	七、1	422,519,721.50	369,148,273.92
结算备付金			
拆出资金			
交易性金融资产	七、2	5,427,710.59	5,076,991.32
衍生金融资产			

应收票据	七、4	57,535,760.46	26,871,390.74
应收账款	七、5	487,627,586.21	358,783,062.25
应收款项融资	七、7	79,982,747.48	50,091,968.10
预付款项	七、8	10,630,956.05	7,220,949.07
应收保费			
应收分保账款			
应收分保合同准备金			
其他应收款	七、9	5,076,460.14	6,403,254.52
其中：应收利息			
应收股利			
买入返售金融资产			
存货	七、10	190,547,184.60	174,441,323.79
其中：数据资源			
合同资产	七、6	21,925,075.33	27,431,606.93
持有待售资产			
一年内到期的非流动资产			
其他流动资产	七、13	5,041,874.46	6,564,221.67
流动资产合计		1,286,315,076.82	1,032,033,042.31
非流动资产：			
发放贷款和垫款			
债权投资			
其他债权投资			
长期应收款			
长期股权投资	七、17	72,190,725.45	73,481,847.48
其他权益工具投资	七、18	21,382,145.94	20,751,494.98
其他非流动金融资产			
投资性房地产	七、20	140,059,146.30	150,870,038.58
固定资产	七、21	471,506,020.45	474,636,635.83
在建工程			
生产性生物资产			
油气资产			
使用权资产	七、25	82,247.73	83,844.16
无形资产	七、26	57,461,551.99	57,081,645.24
其中：数据资源			
开发支出			
其中：数据资源			
商誉			
长期待摊费用			
递延所得税资产	七、29	27,977,554.22	29,803,956.95
其他非流动资产	七、30	6,095,851.33	12,009,159.76
非流动资产合计		796,755,243.41	818,718,622.98
资产总计		2,083,070,320.23	1,850,751,665.29

流动负债：			
短期借款	七、32	73,203,012.08	100,088.61
向中央银行借款			
拆入资金			
交易性金融负债			
衍生金融负债			
应付票据			
应付账款	七、36	273,372,949.05	200,781,916.95
预收款项			
合同负债	七、38	3,759,019.87	5,218,277.50
卖出回购金融资产款			
吸收存款及同业存放			
代理买卖证券款			
代理承销证券款			
应付职工薪酬	七、39	51,233,179.95	27,915,488.02
应交税费	七、40	14,396,395.47	3,732,204.43
其他应付款	七、41	12,736,989.80	18,426,077.79
其中：应付利息			
应付股利			
应付手续费及佣金			
应付分保账款			
持有待售负债			
一年内到期的非流动负债	七、43	77,079.64	69,409.02
其他流动负债	七、44	366,517.26	201,160.17
流动负债合计		429,145,143.12	256,444,622.49
非流动负债：			
保险合同准备金			
长期借款			
应付债券			
其中：优先股			
永续债			
租赁负债	七、47		23,861.43
长期应付款			
长期应付职工薪酬			
预计负债			
递延收益	七、51	5,205,699.68	5,302,552.38
递延所得税负债	七、29	14,019.23	13,269.90
其他非流动负债			
非流动负债合计		5,219,718.91	5,339,683.71
负债合计		434,364,862.03	261,784,306.20
所有者权益（或股东权益）：			
实收资本（或股本）	七、53	351,651,984.00	351,671,984.00

其他权益工具			
其中：优先股			
永续债			
资本公积	七、55	908,076,538.21	906,885,482.86
减：库存股	七、56	6,066,469.88	10,407,934.18
其他综合收益	七、57	382,757.88	-248,505.02
专项储备			
盈余公积	七、59	79,075,510.87	72,598,582.83
一般风险准备			
未分配利润	七、60	313,963,872.10	266,852,345.72
归属于母公司所有者权益（或股东权益）合计		1,647,084,193.18	1,587,351,956.21
少数股东权益		1,621,265.02	1,615,402.88
所有者权益（或股东权益）合计		1,648,705,458.20	1,588,967,359.09
负债和所有者权益（或股东权益）总计		2,083,070,320.23	1,850,751,665.29

公司负责人：陈丽娜

主管会计工作负责人：吴淑妃

会计机构负责人：吴淑妃

母公司资产负债表

2025年12月31日

编制单位：广州通达汽车电气股份有限公司

单位：元币种：人民币

项目	附注	2025年12月31日	2024年12月31日
流动资产：			
货币资金		383,905,570.42	332,240,346.07
交易性金融资产		5,427,710.59	5,076,991.32
衍生金融资产			
应收票据		57,535,760.46	26,871,390.74
应收账款	十九、1	485,680,699.21	357,281,904.29
应收款项融资		79,212,765.11	49,948,090.48
预付款项		9,426,761.04	6,737,654.25
其他应收款	十九、2	7,450,739.14	5,811,058.32
其中：应收利息			
应收股利			
存货		169,659,980.30	158,108,831.11
其中：数据资源			
合同资产		21,797,286.08	27,274,252.35
持有待售资产			
一年内到期的非流动资产			
其他流动资产		3,198,291.92	5,768,105.19
流动资产合计		1,223,295,564.27	975,118,624.12
非流动资产：			

债权投资			
其他债权投资			
长期应收款			
长期股权投资	十九、3	371,668,338.91	370,362,907.63
其他权益工具投资		21,382,145.94	20,751,494.98
其他非流动金融资产			
投资性房地产			
固定资产		453,638,065.50	453,542,415.70
在建工程			
生产性生物资产			
油气资产			
使用权资产			
无形资产		57,195,180.51	56,779,060.00
其中：数据资源			
开发支出			
其中：数据资源			
商誉			
长期待摊费用			
递延所得税资产		28,302,445.44	28,070,934.75
其他非流动资产		6,095,851.33	11,988,741.29
非流动资产合计		938,282,027.63	941,495,554.35
资产总计		2,161,577,591.90	1,916,614,178.47
流动负债：			
短期借款		73,203,012.08	100,088.61
交易性金融负债			
衍生金融负债			
应付票据			
应付账款		443,813,698.01	327,689,084.67
预收款项			
合同负债		3,650,925.40	4,813,145.39
应付职工薪酬		30,899,426.13	16,384,109.29
应交税费		9,387,324.79	1,028,577.06
其他应付款		11,525,040.74	16,848,206.90
其中：应付利息			
应付股利			
持有待售负债			
一年内到期的非流动负债			
其他流动负债		358,917.94	197,221.32
流动负债合计		572,838,345.09	367,060,433.24
非流动负债：			
长期借款			
应付债券			

其中：优先股			
永续债			
租赁负债			
长期应付款			
长期应付职工薪酬			
预计负债			
递延收益		5,205,699.68	5,302,552.38
递延所得税负债			
其他非流动负债			
非流动负债合计		5,205,699.68	5,302,552.38
负债合计		578,044,044.77	372,362,985.62
所有者权益（或股东权益）：			
实收资本（或股本）		351,651,984.00	351,671,984.00
其他权益工具			
其中：优先股			
永续债			
资本公积		908,358,751.81	907,167,696.46
减：库存股		6,066,469.88	10,407,934.18
其他综合收益		382,145.94	-248,505.02
专项储备			
盈余公积		78,555,214.81	72,078,286.77
未分配利润		250,651,920.45	223,989,664.82
所有者权益（或股东权益）合计		1,583,533,547.13	1,544,251,192.85
负债和所有者权益（或股东权益）总计		2,161,577,591.90	1,916,614,178.47

公司负责人：陈丽娜

主管会计工作负责人：吴淑妃

会计机构负责人：吴淑妃

合并利润表

2025年1—12月

单位：元币种：人民币

项目	附注	2025年度	2024年度
一、营业总收入		1,013,435,535.20	665,675,804.64
其中：营业收入	七、61	1,013,435,535.20	665,675,804.64
利息收入			
已赚保费			
手续费及佣金收入			
二、营业总成本		917,056,004.33	650,377,833.93
其中：营业成本	七、61	717,167,093.31	484,796,193.41
利息支出			
手续费及佣金支出			
退保金			
赔付支出净额			

提取保险责任准备金净额			
保单红利支出			
分保费用			
税金及附加	七、62	12,415,860.49	10,651,244.21
销售费用	七、63	64,341,080.14	47,577,436.79
管理费用	七、64	60,336,805.12	53,576,119.59
研发费用	七、65	62,823,276.42	58,294,336.05
财务费用	七、66	-28,111.15	-4,517,496.12
其中：利息费用		249,621.80	361,334.81
利息收入		403,846.76	4,880,033.81
加：其他收益	七、67	15,344,102.80	18,717,545.08
投资收益（损失以“-”号填列）	七、68	-591,063.95	-5,133,122.60
其中：对联营企业和合营企业的投资收益		-405,985.36	-3,222,260.27
以摊余成本计量的金融资产终止确认收益			
汇兑收益（损失以“-”号填列）			
净敞口套期收益（损失以“-”号填列）			
公允价值变动收益（损失以“-”号填列）	七、70	331,874.22	
信用减值损失（损失以“-”号填列）	七、71	-15,198,225.90	-3,743,158.40
资产减值损失（损失以“-”号填列）	七、72	-7,440,726.43	-2,895,758.67
资产处置收益（损失以“-”号填列）	七、73	-349,361.40	-175,954.15
三、营业利润（亏损以“-”号填列）		88,476,130.21	22,067,521.97
加：营业外收入	七、74	372,261.07	4,074,730.50
减：营业外支出	七、75	724,903.40	346,247.54
四、利润总额（亏损总额以“-”号填列）		88,123,487.88	25,796,004.93
减：所得税费用	七、76	3,599,074.61	1,518,293.59
五、净利润（净亏损以“-”号填列）		84,524,413.27	24,277,711.34
（一）按经营持续性分类			
1.持续经营净利润（净亏损以“-”号填列）		84,524,413.27	24,277,711.34
2.终止经营净利润（净亏损以“-”号填列）			
（二）按所有权归属分类			
1.归属于母公司股东的净利润（净亏损以“-”号填列）		85,218,551.13	25,607,959.94
2.少数股东损益（净亏损以“-”号填列）		-694,137.86	-1,330,248.60
六、其他综合收益的税后净额		631,262.90	-45,787.48
（一）归属母公司所有者的其他综合收益的税后净额			
1.不能重分类进损益的其他综合收益		630,650.96	-45,787.48
（1）重新计量设定受益计划变动额			
（2）权益法下不能转损益的其他综合收益			
（3）其他权益工具投资公允价值变动			
（4）企业自身信用风险公允价值变动			

2. 将重分类进损益的其他综合收益		611.94	
(1) 权益法下可转损益的其他综合收益			
(2) 其他债权投资公允价值变动			
(3) 金融资产重分类计入其他综合收益的金额			
(4) 其他债权投资信用减值准备			
(5) 现金流量套期储备			
(6) 外币财务报表折算差额		611.94	
(7) 其他			
(二) 归属于少数股东的其他综合收益的税后净额			
七、综合收益总额		85,155,676.17	24,231,923.86
(一) 归属于母公司所有者的综合收益总额		85,849,814.03	25,562,172.46
(二) 归属于少数股东的综合收益总额		-694,137.86	-1,330,248.60
八、每股收益：			
(一) 基本每股收益(元/股)		0.24	0.07
(二) 稀释每股收益(元/股)		0.24	0.07

本期发生同一控制下企业合并的，被合并方在合并前实现的净利润为：0.00元,上期被合并方实现的净利润为：0.00元。

公司负责人：陈丽娜

主管会计工作负责人：吴淑妃

会计机构负责人：吴淑妃

母公司利润表

2025年1—12月

单位：元币种：人民币

项目	附注	2025年度	2024年度
一、营业收入	十九、4	989,972,198.07	641,693,380.47
减：营业成本	十九、4	760,471,012.41	515,544,735.81
税金及附加		7,754,617.00	6,601,912.16
销售费用		57,055,951.86	43,577,876.35
管理费用		45,558,836.76	36,883,021.84
研发费用	十九、6	47,168,585.46	46,027,560.15
财务费用		-161,627.78	-4,482,620.41
其中：利息费用		246,072.06	355,596.39
利息收入		387,615.62	4,860,036.44
加：其他收益		13,066,474.32	16,939,064.11
投资收益（损失以“-”号填列）	十九、5	1,707,777.51	-1,077,213.73
其中：对联营企业和合营企业的投资收益		1,892,856.10	833,648.60
以摊余成本计量的金融资产终止确认收益			
净敞口套期收益（损失以“-”号填列）			
公允价值变动收益（损失以“-”号填列）		331,874.22	
信用减值损失（损失以“-”号填列）		-14,840,371.58	-3,671,240.17
资产减值损失（损失以“-”号填列）		-7,068,891.86	-386,648.20

资产处置收益（损失以“－”号填列）		-150,096.92	-156,015.61
二、营业利润（亏损以“－”号填列）		65,171,588.05	9,188,840.97
加：营业外收入		25,732.08	3,937,137.47
减：营业外支出		659,550.44	177,684.97
三、利润总额（亏损总额以“－”号填列）		64,537,769.69	12,948,293.47
减：所得税费用		-231,510.69	-449,174.41
四、净利润（净亏损以“－”号填列）		64,769,280.38	13,397,467.88
（一）持续经营净利润（净亏损以“－”号填列）		64,769,280.38	13,397,467.88
（二）终止经营净利润（净亏损以“－”号填列）			
五、其他综合收益的税后净额		630,650.96	-45,787.48
（一）不能重分类进损益的其他综合收益		630,650.96	-45,787.48
1.重新计量设定受益计划变动额			
2.权益法下不能转损益的其他综合收益			
3.其他权益工具投资公允价值变动		630,650.96	-45,787.48
4.企业自身信用风险公允价值变动			
（二）将重分类进损益的其他综合收益			
1.权益法下可转损益的其他综合收益			
2.其他债权投资公允价值变动			
3.金融资产重分类计入其他综合收益的金额			
4.其他债权投资信用减值准备			
5.现金流量套期储备			
6.外币财务报表折算差额			
7.其他			
六、综合收益总额		65,399,931.34	13,351,680.40
七、每股收益：			
（一）基本每股收益(元/股)			
（二）稀释每股收益(元/股)			

公司负责人：陈丽娜

主管会计工作负责人：吴淑妃

会计机构负责人：吴淑妃

合并现金流量表

2025年1—12月

单位：元币种：人民币

项目	附注	2025年度	2024年度
一、经营活动产生的现金流量：			
销售商品、提供劳务收到的现金		639,927,123.62	474,933,605.95
客户存款和同业存放款项净增加额			
向中央银行借款净增加额			
向其他金融机构拆入资金净增加额			
收到原保险合同保费取得的现金			
收到再保业务现金净额			
保户储金及投资款净增加额			

收取利息、手续费及佣金的现金			
拆入资金净增加额			
回购业务资金净增加额			
代理买卖证券收到的现金净额			
收到的税费返还		11,023,057.68	13,970,322.50
收到其他与经营活动有关的现金	七、78、(1)	31,138,392.97	71,299,023.49
经营活动现金流入小计		682,088,574.27	560,202,951.94
购买商品、接受劳务支付的现金		318,101,596.20	241,001,201.02
客户贷款及垫款净增加额			
存放中央银行和同业款项净增加额			
支付原保险合同赔付款项的现金			
拆出资金净增加额			
支付利息、手续费及佣金的现金			
支付保单红利的现金			
支付给职工及为职工支付的现金		178,677,688.48	148,270,103.72
支付的各项税费		54,470,494.15	39,302,903.98
支付其他与经营活动有关的现金	七、78、(1)	68,909,204.34	47,619,088.02
经营活动现金流出小计		620,158,983.17	476,193,296.74
经营活动产生的现金流量净额		61,929,591.10	84,009,655.20
二、投资活动产生的现金流量：			
收回投资收到的现金		5,900.07	15,000,381.01
取得投资收益收到的现金		896,107.74	50,976.34
处置固定资产、无形资产和其他长期资产收回的现金净额		97,162.66	149,422.59
处置子公司及其他营业单位收到的现金净额			
收到其他与投资活动有关的现金			
投资活动现金流入小计		999,170.47	15,200,779.94
购建固定资产、无形资产和其他长期资产支付的现金		51,137,344.09	36,238,655.76
投资支付的现金			38,550,000.00
质押贷款净增加额			
取得子公司及其他营业单位支付的现金净额			
支付其他与投资活动有关的现金			
投资活动现金流出小计		51,137,344.09	74,788,655.76
投资活动产生的现金流量净额		-50,138,173.62	-59,587,875.82
三、筹资活动产生的现金流量：			
吸收投资收到的现金		700,000.00	310,000.00
其中：子公司吸收少数股东投资收到的现金		700,000.00	310,000.00
取得借款收到的现金		73,168,178.75	100,000.00
收到其他与筹资活动有关的现金			
筹资活动现金流入小计		73,868,178.75	410,000.00
偿还债务支付的现金		100,000.00	19,900,000.00

分配股利、利润或偿付利息支付的现金		31,860,564.23	28,489,696.52
其中：子公司支付给少数股东的股利、利润			
支付其他与筹资活动有关的现金	七、78、(3)	257,838.57	172,617.20
筹资活动现金流出小计		32,218,402.80	48,562,313.72
筹资活动产生的现金流量净额		41,649,775.95	-48,152,313.72
四、汇率变动对现金及现金等价物的影响		-22,292.23	95,258.85
五、现金及现金等价物净增加额		53,418,901.20	-23,635,275.49
加：期初现金及现金等价物余额		369,053,763.51	392,689,039.00
六、期末现金及现金等价物余额		422,472,664.71	369,053,763.51

公司负责人：陈丽娜

主管会计工作负责人：吴淑妃

会计机构负责人：吴淑妃

母公司现金流量表

2025年1—12月

单位：元币种：人民币

项目	附注	2025年度	2024年度
一、经营活动产生的现金流量：			
销售商品、提供劳务收到的现金		613,770,122.50	461,612,084.42
收到的税费返还		10,029,507.96	13,730,649.25
收到其他与经营活动有关的现金		12,560,175.06	51,512,986.08
经营活动现金流入小计		636,359,805.52	526,855,719.75
购买商品、接受劳务支付的现金		394,930,178.96	311,273,261.17
支付给职工及为职工支付的现金		84,695,084.22	73,495,826.86
支付的各项税费		32,248,795.30	23,289,971.64
支付其他与经营活动有关的现金		62,595,791.71	44,080,989.97
经营活动现金流出小计		574,469,850.19	452,140,049.64
经营活动产生的现金流量净额		61,889,955.33	74,715,670.11
二、投资活动产生的现金流量：			
收回投资收到的现金		5,900.07	15,000,381.01
取得投资收益收到的现金		896,107.74	50,976.34
处置固定资产、无形资产和其他长期资产收回的现金净额		68,844.08	145,422.59
处置子公司及其他营业单位收到的现金净额			
收到其他与投资活动有关的现金			
投资活动现金流入小计		970,851.89	15,196,779.94
购建固定资产、无形资产和其他长期资产支付的现金		49,346,113.12	31,572,385.84
投资支付的现金			32,350,000.00
取得子公司及其他营业单位支付的现金净额			
支付其他与投资活动有关的现金		3,000,000.00	
投资活动现金流出小计		52,346,113.12	63,922,385.84
投资活动产生的现金流量净额		-51,375,261.23	-48,725,605.90
三、筹资活动产生的现金流量：			

吸收投资收到的现金			
取得借款收到的现金		73,168,178.75	100,000.00
收到其他与筹资活动有关的现金			
筹资活动现金流入小计		73,168,178.75	100,000.00
偿还债务支付的现金		100,000.00	19,900,000.00
分配股利、利润或偿付利息支付的现金		31,860,564.23	28,489,696.52
支付其他与筹资活动有关的现金		107,600.00	100,617.20
筹资活动现金流出小计		32,068,164.23	48,490,313.72
筹资活动产生的现金流量净额		41,100,014.52	-48,390,313.72
四、汇率变动对现金及现金等价物的影响		97,969.35	48,794.82
五、现金及现金等价物净增加额		51,712,677.97	-22,351,454.69
加：期初现金及现金等价物余额		332,145,835.66	354,497,290.35
六、期末现金及现金等价物余额		383,858,513.63	332,145,835.66

公司负责人：陈丽娜

主管会计工作负责人：吴淑妃

会计机构负责人：吴淑妃

合并所有者权益变动表

2025年1—12月

单位：元币种：人民币

项目	2025年度														
	归属于母公司所有者权益													少数股东权益	所有者权益合计
	实收资本(或股本)	其他权益工具			资本公积	减：库存股	其他综合收益	专项储备	盈余公积	一般风险准备	未分配利润	其他	小计		
	优先股	永续债	其他												
一、上年年末余额	351,671,984.00				906,885,482.86	10,407,934.18	-248,505.02		72,598,582.83		266,852,345.72		1,587,351,956.21	1,615,402.88	1,588,967,359.09
加：会计政策变更															
前期差错更正															
其他															
二、本年期初余额	351,671,984.00				906,885,482.86	10,407,934.18	-248,505.02		72,598,582.83		266,852,345.72		1,587,351,956.21	1,615,402.88	1,588,967,359.09
三、本期增减变动金额（减少以“－”号填列）	-20,000.00				1,191,055.35	-4,341,464.30	631,262.90		6,476,928.04		47,111,526.38		59,732,236.97	5,862.14	59,738,099.11
（一）综合收益总额							631,262.90				85,218,551.13		85,849,814.03	-694,137.86	85,155,676.17
（二）所有者投入和减少资本	-20,000.00				1,191,715.66	107,600.00							1,064,115.66	700,000.00	1,764,115.66
1.所有者投入的普通股														700,000.00	700,000.00
2.其他权益工具持有者投入资本															
3.股份支付计入所有者权益的金额					1,279,315.66								1,279,315.66		1,279,315.66
4.其他	-20,000.00				-87,600.00	107,600.00							-215,200.00		-215,200.00
（三）利润分配								6,476,928.04		-38,107,024.75		-31,630,096.71			-31,630,096.71
1.提取盈余公积								6,476,928.04		-6,476,928.04					
2.提取一般风险准备															
3.对所有者（或股东）的分配										-31,630,096.71		-31,630,096.71			-31,630,096.71

广州通达汽车电气股份有限公司2025年年度报告

4. 其他														
(四) 所有者权益内部结转														
1. 资本公积转增资本(或股本)														
2. 盈余公积转增资本(或股本)														
3. 盈余公积弥补亏损														
4. 设定受益计划变动额结转留存收益														
5. 其他综合收益结转留存收益														
6. 其他														
(五) 专项储备														
1. 本期提取														
2. 本期使用														
(六) 其他					-660.31	-4,449,064.30						4,448,403.99		4,448,403.99
四、本期期末余额	351,651,984.00				908,076,538.21	6,066,469.88	382,757.88		79,075,510.87		313,963,872.10	1,647,084,193.18	1,621,265.02	1,648,705,458.20

项目	2024 年度														
	归属于母公司所有者权益													少数股东权益	所有者权益合计
	实收资本(或股本)	其他权益工具			资本公积	减：库存股	其他综合收益	专项储备	盈余公积	一般风险准备	未分配利润	其他	小计		
优先股		永续债	其他												
一、上年年末余额	351,686,984.00				904,548,919.02	10,624,454.50	-202,717.54		71,258,836.04		270,699,774.09	1,587,367,341.11	2,212,986.82	1,589,580,327.93	
加：会计政策变更															
前期差错更正															
其他															
二、本年期初余额	351,686,984.00				904,548,919.02	10,624,454.50	-202,717.54		71,258,836.04		270,699,774.09	1,587,367,341.11	2,212,986.82	1,589,580,327.93	
三、本期增减变动金额(减少以“—”号填列)	-15,000.00				2,336,563.84	-216,520.32	-45,787.48		1,339,746.79		-3,847,428.37	-15,384.90	-597,583.94	-612,968.84	
(一) 综合收益总额							-45,787.48				25,607,959.94	25,562,172.46	-1,330,248.60	24,231,923.86	

广州通达汽车电气股份有限公司2025年年度报告

(二)所有者投入和减少资本	-15,000.00			2,346,861.53						2,331,861.53	732,664.66	3,064,526.19
1.所有者投入的普通股				-269,864.66						-269,864.66	732,664.66	462,800.00
2.其他权益工具持有者投入资本												
3.股份支付计入所有者权益的金额				2,683,026.19						2,683,026.19		2,683,026.19
4.其他	-15,000.00			-66,300.00						-81,300.00		-81,300.00
(三)利润分配							1,339,746.79	-29,455,388.31		-28,115,641.52		-28,115,641.52
1.提取盈余公积							1,339,746.79	-1,339,746.79				
2.提取一般风险准备												
3.对所有者(或股东)的分配									-28,115,641.52	-28,115,641.52		-28,115,641.52
4.其他												
(四)所有者权益内部结转												
1.资本公积转增资本(或股本)												
2.盈余公积转增资本(或股本)												
3.盈余公积弥补亏损												
4.设定受益计划变动额结转留存收益												
5.其他综合收益结转留存收益												
6.其他												
(五)专项储备												
1.本期提取												
2.本期使用												
(六)其他				-10,297.69	-216,520.32					206,222.63		206,222.63
四、本期期末余额	351,671,984.00			906,885,482.86	10,407,934.18	-248,505.02	72,598,582.83	266,852,345.72		1,587,351,956.21	1,615,402.88	1,588,967,359.09

公司负责人：陈丽娜

主管会计工作负责人：吴淑妃

会计机构负责人：吴淑妃

母公司所有者权益变动表

2025年1—12月

单位：元币种：人民币

项目	2025年度										
	实收资本(或股本)	其他权益工具			资本公积	减：库存股	其他综合收益	专项储备	盈余公积	未分配利润	所有者权益合计
		优先股	永续债	其他							
一、上年年末余额	351,671,984.00				907,167,696.46	10,407,934.18	-248,505.02		72,078,286.77	223,989,664.82	1,544,251,192.85
加：会计政策变更											
前期差错更正											
其他											
二、本年期初余额	351,671,984.00				907,167,696.46	10,407,934.18	-248,505.02		72,078,286.77	223,989,664.82	1,544,251,192.85
三、本期增减变动金额（减少以“－”号填列）	-20,000.00				1,191,055.35	-4,341,464.30	630,650.96		6,476,928.04	26,662,255.63	39,282,354.28
（一）综合收益总额							630,650.96			64,769,280.38	65,399,931.34
（二）所有者投入和减少资本	-20,000.00				1,191,715.66	107,600.00					1,064,115.66
1.所有者投入的普通股											
2.其他权益工具持有者投入资本											
3.股份支付计入所有者权益的金额					1,279,315.66						1,279,315.66
4.其他	-20,000.00				-87,600.00	107,600.00					-215,200.00
（三）利润分配									6,476,928.04	-38,107,024.75	-31,630,096.71
1.提取盈余公积									6,476,928.04	-6,476,928.04	
2.对所有者（或股东）的分配										-31,630,096.71	-31,630,096.71
3.其他											
（四）所有者权益内部结转											
1.资本公积转增资本（或股本）											
2.盈余公积转增资本（或股本）											
3.盈余公积弥补亏损											
4.设定受益计划变动额结转留存收益											
5.其他综合收益结转留存收益											
6.其他											
（五）专项储备											
1.本期提取											
2.本期使用											
（六）其他					-660.31	-4,449,064.30					4,448,403.99
四、本期末余额	351,651,984.00				908,358,751.81	6,066,469.88	382,145.94		78,555,214.81	250,651,920.45	1,583,533,547.13

广州通达汽车电气股份有限公司2025年年度报告

项目	2024年度										
	实收资本(或股本)	其他权益工具			资本公积	减：库存股	其他综合收益	专项储备	盈余公积	未分配利润	所有者权益合计
		优先股	永续债	其他							
一、上年年末余额	351,686,984.00				904,561,267.96	10,624,454.50	-202,717.54		70,738,539.98	240,047,585.25	1,556,207,205.15
加：会计政策变更											
前期差错更正											
其他											
二、本年期初余额	351,686,984.00				904,561,267.96	10,624,454.50	-202,717.54		70,738,539.98	240,047,585.25	1,556,207,205.15
三、本期增减变动金额（减少以“－”号填列）	-15,000.00				2,606,428.50	-216,520.32	-45,787.48		1,339,746.79	-16,057,920.43	-11,956,012.30
（一）综合收益总额							-45,787.48			13,397,467.88	13,351,680.40
（二）所有者投入和减少资本	-15,000.00				2,616,726.19						2,601,726.19
1. 所有者投入的普通股											
2. 其他权益工具持有者投入资本											
3. 股份支付计入所有者权益的金额					2,683,026.19						2,683,026.19
4. 其他	-15,000.00				-66,300.00						-81,300.00
（三）利润分配									1,339,746.79	-29,455,388.31	-28,115,641.52
1. 提取盈余公积									1,339,746.79	-1,339,746.79	
2. 对所有者（或股东）的分配										-28,115,641.52	-28,115,641.52
3. 其他											
（四）所有者权益内部结转											
1. 资本公积转增资本（或股本）											
2. 盈余公积转增资本（或股本）											
3. 盈余公积弥补亏损											
4. 设定受益计划变动额结转留存收益											
5. 其他综合收益结转留存收益											
6. 其他											
（五）专项储备											
1. 本期提取											
2. 本期使用											
（六）其他					-10,297.69	-216,520.32					206,222.63
四、本期期末余额	351,671,984.00				907,167,696.46	10,407,934.18	-248,505.02		72,078,286.77	223,989,664.82	1,544,251,192.85

公司负责人：陈丽娜

主管会计工作负责人：吴淑妃

会计机构负责人：吴淑妃

三、公司基本情况

1、公司概况

适用 不适用

广州通达汽车电气股份有限公司（以下简称公司或本公司）前身系广州荔湾通达塑料电器厂，于1994年1月11日在广州市荔湾区工商行政管理局登记注册，取得注册号为(荔)4401031303441的企业法人营业执照。公司成立时注册资本100,000.00元。公司以2013年1月31日为基准日，整体变更为股份有限公司，于2013年7月23日在广州市工商行政管理局登记注册，总部位于广东省广州市。公司现持有统一社会信用代码为9144010127852727XL的营业执照，注册资本351,651,984.00元，股份总数351,651,984股（每股面值1元）。其中，有限售条件的流通股份A股1,138,031股，无限售条件的流通股份A股350,513,953股。公司股票已于2019年11月25日在上海证券交易所挂牌交易。

本公司属计算机、通信和其他电子设备制造业。公司主要从事客车车载智能软、硬件系统的研发、生产及销售，主要为商用车厂商、公交企业提供车载智能软、硬件的配套服务及为公交企业提供智能公交管理系统的一站式解决方案。公司产品主要分为智能网联系统系列产品、车载部件系列产品、新能源汽车电机与热管理系统系列产品、移动医疗系列产品。

本财务报表业经公司2026年4月22日第五届第五次董事会批准对外报出。

四、财务报表的编制基础

1、编制基础

本公司财务报表以持续经营为编制基础。

2、持续经营

适用 不适用

本公司不存在导致对报告期末起12个月内的持续经营能力产生重大疑虑的事项或情况。

五、重要会计政策及会计估计

具体会计政策和会计估计提示：

适用 不适用

本公司根据实际生产经营特点针对金融工具减值、存货、固定资产折旧、在建工程、无形资产、收入确认等交易或事项制定了具体会计政策和会计估计。

1、遵循企业会计准则的声明

本公司所编制的财务报表符合企业会计准则的要求，真实、完整地反映了公司的财务状况、经营成果、股东权益变动和现金流量等有关信息。

2、 会计期间

本公司会计年度自公历1月1日起至12月31日止。

3、 营业周期

√适用 □不适用

公司经营业务的营业周期较短，以12个月作为资产和负债的流动性划分标准。

4、 记账本位币

本公司的记账本位币为人民币。

5、 重要性标准确定方法和选择依据

√适用 □不适用

项目	重要性标准
重要的单项计提坏账准备的应收账款	单项金额超过资产总额 0.5%
重要的应收账款坏账准备收回或转回	单项金额超过资产总额 0.5%
重要的核销应收账款	单项金额超过资产总额 0.5%
重要的单项计提坏账准备的其他应收款	单项金额超过资产总额 0.5%
重要的核销其他应收款	单项金额超过资产总额 0.5%
重要的单项计提减值准备的合同资产	单项金额超过资产总额 0.5%
重要的合同资产减值准备收回或转回	单项金额超过资产总额 0.5%
重要的核销合同资产	单项金额超过资产总额 0.5%
合同资产账面价值发生重大变动	单项金额超过资产总额 0.5%
重要的账龄超过1年的预付款项	单项金额超过资产总额 0.5%
重要的账龄超过1年的应付账款	单项金额超过资产总额 0.5%
重要的账龄超过1年的其他应付款	单项金额超过资产总额 0.5%
重要的账龄超过1年的合同负债	单项金额超过资产总额 0.5%
合同负债账面价值发生重大变动	单项金额超过资产总额 0.5%
重要的投资活动现金流量	单项金额超过资产总额 10%
重要的境外经营实体	收入总额超过集团总收入的 15%
重要的子公司、非全资子公司	收入总额超过集团总收入的 15%
重要的合营企业、联营企业	单项长期股权投资账面价值超过资产总额 3%
重要的承诺事项	单项金额超过资产总额 0.5%
重要的或有事项	单项金额超过资产总额 0.5%
重要的资产负债表日后事项	单项金额超过资产总额 0.5%

6、 同一控制下和非同一控制下企业合并的会计处理方法

√适用 □不适用

1.同一控制下企业合并的会计处理方法

公司在企业合并中取得的资产和负债，按照合并日被合并方在最终控制方合并财务报表中的账面价值计量。公司按照被合并方所有者权益在最终控制方合并财务报表中的账面价值份额与支付的合并对价账面价值或发行股份面值总额的差额，调整资本公积；资本公积不足冲减的，调整留存收益。

2. 非同一控制下企业合并的会计处理方法

公司在购买日对合并成本大于合并中取得的被购买方可辨认净资产公允价值份额的差额，确认为商誉；如果合并成本小于合并中取得的被购买方可辨认净资产公允价值份额，首先对取得的被购买方各项可辨认资产、负债及或有负债的公允价值以及合并成本的计量进行复核，经复核后合并成本仍小于合并中取得的被购买方可辨认净资产公允价值份额的，其差额计入当期损益。

7、 控制的判断标准和合并财务报表的编制方法

√适用 不适用

1. 控制的判断

拥有对被投资方的权力，通过参与被投资方的相关活动而享有可变回报，并且有能力运用对被投资方的权力影响其可变回报金额的，认定为控制。

2. 合并财务报表的编制方法

母公司将其控制的所有子公司纳入合并财务报表的合并范围。合并财务报表以母公司及其子公司的财务报表为基础，根据其他有关资料，由母公司按照《企业会计准则第 33 号——合并财务报表》编制。

8、 合营安排分类及共同经营会计处理方法

√适用 不适用

1. 合营安排分为共同经营和合营企业。

2. 当公司为共同经营的合营方时，确认与共同经营中利益份额相关的下列项目：

(1) 确认单独所持有的资产，以及按持有份额确认共同持有的资产；

(2) 确认单独所承担的负债，以及按持有份额确认共同承担的负债；

(3) 确认出售公司享有的共同经营产出份额所产生的收入；

(4) 按公司持有份额确认共同经营因出售资产所产生的收入；

(5) 确认单独所发生的费用，以及按公司持有份额确认共同经营发生的费用。

9、 现金及现金等价物的确定标准

列示于现金流量表中的现金是指库存现金以及可以随时用于支付的存款。现金等价物是指企业持有的期限短、流动性强、易于转换为已知金额现金、价值变动风险很小的投资。

10、 外币业务和外币报表折算

√适用 不适用

1. 外币业务折算

外币交易在初始确认时，采用交易发生日即期汇率的近似汇率折算为人民币金额。资产负债表日，外币货币性项目采用资产负债表日即期汇率折算，因汇率不同而产生的汇兑差额，除与购建符合资本化条件资产有关的外币专门借款本金及利息的汇兑差额外，计入当期损益；以历史成本计量的外币非货币性项目仍采用交易发生日即期汇率的近似汇率折算，不改变其人民币金额；

以公允价值计量的外币非货币性项目，采用公允价值确定日的即期汇率折算，差额计入当期损益或其他综合收益。

2. 外币财务报表折算

资产负债表中的资产和负债项目，采用资产负债表日的即期汇率折算；所有者权益项目除“未分配利润”项目外，其他项目采用交易发生日的即期汇率折算；利润表中的收入和费用项目，采用交易发生日即期汇率的近似汇率折算。按照上述折算产生的外币财务报表折算差额，计入其他综合收益。

11、金融工具

√适用 □不适用

1. 金融资产和金融负债的分类

金融资产在初始确认时划分为以下三类：(1)以摊余成本计量的金融资产；(2)以公允价值计量且其变动计入其他综合收益的金融资产；(3)以公允价值计量且其变动计入当期损益的金融资产。

金融负债在初始确认时划分为以下四类：(1)以公允价值计量且其变动计入当期损益的金融负债；(2)金融资产转移不符合终止确认条件或继续涉入被转移金融资产所形成的金融负债；(3)不属于上述(1)或(2)的财务担保合同，以及不属于上述(1)并以低于市场利率贷款的贷款承诺；(4)以摊余成本计量的金融负债。

2. 金融资产和金融负债的确认依据、计量方法和终止确认条件

(1) 金融资产和金融负债的确认依据和初始计量方法

公司成为金融工具合同的一方时，确认一项金融资产或金融负债。初始确认金融资产或金融负债时，按照公允价值计量；对于以公允价值计量且其变动计入当期损益的金融资产和金融负债，相关交易费用直接计入当期损益；对于其他类别的金融资产或金融负债，相关交易费用计入初始确认金额。但是，公司初始确认的应收账款未包含重大融资成分或公司不考虑未超过一年的合同中的融资成分的，按照《企业会计准则第14号——收入》所定义的交易价格进行初始计量。

(2) 金融资产的后续计量方法

1) 以摊余成本计量的金融资产

采用实际利率法，按照摊余成本进行后续计量。以摊余成本计量且不属于任何套期关系的一部分的金融资产所产生的利得或损失，在终止确认、重分类、按照实际利率法摊销或确认减值时，计入当期损益。

2) 以公允价值计量且其变动计入其他综合收益的债务工具投资

采用公允价值进行后续计量。采用实际利率法计算的利息、减值损失或利得及汇兑损益计入当期损益，其他利得或损失计入其他综合收益。终止确认时，将之前计入其他综合收益的累计利得或损失从其他综合收益中转出，计入当期损益。

3) 以公允价值计量且其变动计入其他综合收益的权益工具投资

采用公允价值进行后续计量。获得的股利（属于投资成本收回部分的除外）计入当期损益，

其他利得或损失计入其他综合收益。终止确认时，将之前计入其他综合收益的累计利得或损失从其他综合收益中转出，计入留存收益。

4)以公允价值计量且其变动计入当期损益的金融资产

采用公允价值进行后续计量，产生的利得或损失（包括利息和股利收入）计入当期损益，除非该金融资产属于套期关系的一部分。

(3)金融负债的后续计量方法

1)以公允价值计量且其变动计入当期损益的金融负债

此类金融负债包括交易性金融负债（含属于金融负债的衍生工具）和指定为以公允价值计量且其变动计入当期损益的金融负债。对于此类金融负债以公允价值进行后续计量。因公司自身信用风险变动引起的指定为以公允价值计量且其变动计入当期损益的金融负债的公允价值变动金额计入其他综合收益，除非该处理会造成或扩大损益中的会计错配。此类金融负债产生的其他利得或损失（包括利息费用、除因公司自身信用风险变动引起的公允价值变动）计入当期损益，除非该金融负债属于套期关系的一部分。终止确认时，将之前计入其他综合收益的累计利得或损失从其他综合收益中转出，计入留存收益。

2)金融资产转移不符合终止确认条件或继续涉入被转移金融资产所形成的金融负债

按照《企业会计准则第 23 号——金融资产转移》相关规定进行计量。

3)不属于上述 1)或 2)的财务担保合同，以及不属于上述 1)并以低于市场利率贷款的贷款承诺

在初始确认后按照下列两项金额之中的较高者进行后续计量：①按照金融工具的减值规定确定的损失准备金额；②初始确认金额扣除按照《企业会计准则第 14 号——收入》相关规定所确定的累计摊销额后的余额。

4)以摊余成本计量的金融负债

采用实际利率法以摊余成本计量。以摊余成本计量且不属于任何套期关系的一部分的金融负债所产生的利得或损失，在终止确认、按照实际利率法摊销时计入当期损益。

(4)金融资产和金融负债的终止确认

1)当满足下列条件之一时，终止确认金融资产：

①收取金融资产现金流量的合同权利已终止；

②金融资产已转移，且该转移满足《企业会计准则第 23 号——金融资产转移》关于金融资产终止确认的规定。

2)当金融负债（或其一部分）的现时义务已经解除时，相应终止确认该金融负债（或该部分金融负债）。

3.金融资产转移的确认依据和计量方法

公司转移了金融资产所有权上几乎所有的风险和报酬的，终止确认该金融资产，并将转移中产生或保留的权利和义务单独确认为资产或负债；保留了金融资产所有权上几乎所有的风险和报酬的，继续确认所转移的金融资产。公司既没有转移也没有保留金融资产所有权上几乎所有的风

险和报酬的，分别下列情况处理：(1)未保留对该金融资产控制的，终止确认该金融资产，并将转移中产生或保留的权利和义务单独确认为资产或负债；(2)保留了对该金融资产控制的，按照继续涉入所转移金融资产的程度确认有关金融资产，并相应确认有关负债。

金融资产整体转移满足终止确认条件的，将下列两项金额的差额计入当期损益：(1)所转移金融资产在终止确认日的账面价值；(2)因转移金融资产而收到的对价，与原直接计入其他综合收益的公允价值变动累计额中对应终止确认部分的金额（涉及转移的金融资产为以公允价值计量且其变动计入其他综合收益的债务工具投资）之和。转移了金融资产的一部分，且该被转移部分整体满足终止确认条件的，将转移前金融资产整体的账面价值，在终止确认部分和继续确认部分之间，按照转移日各自的相对公允价值进行分摊，并将下列两项金额的差额计入当期损益：(1)终止确认部分的账面价值；(2)终止确认部分的对价，与原直接计入其他综合收益的公允价值变动累计额中对应终止确认部分的金额（涉及转移的金融资产为以公允价值计量且其变动计入其他综合收益的债务工具投资）之和。

4.金融资产和金融负债的公允价值确定方法

公司采用在当前情况下适用并且有足够可利用数据和其他信息支持的估值技术确定相关金融资产和金融负债的公允价值。公司将估值技术使用的输入值分以下层级，并依次使用：

(1)第一层次输入值是在计量日能够取得的相同资产或负债在活跃市场上未经调整的报价；

(2)第二层次输入值是除第一层次输入值外相关资产或负债直接或间接可观察的输入值，包括：活跃市场中类似资产或负债的报价；非活跃市场中相同或类似资产或负债的报价；除报价以外的其他可观察输入值，如在正常报价间隔期间可观察的利率和收益率曲线等；市场验证的输入值等；

(3)第三层次输入值是相关资产或负债的不可观察输入值，包括不能直接观察或无法由可观察市场数据验证的利率、股票波动率、企业合并中承担的弃置义务的未来现金流量、使用自身数据作出的财务预测等。

5.金融工具减值

公司以预期信用损失为基础，对以摊余成本计量的金融资产、以公允价值计量且其变动计入其他综合收益的债务工具投资、合同资产、租赁应收款、分类为以公允价值计量且其变动计入当期损益的金融负债以外的贷款承诺、不属于以公允价值计量且其变动计入当期损益的金融负债或不属于金融资产转移不符合终止确认条件或继续涉入被转移金融资产所形成的金融负债的财务担保合同进行减值处理并确认损失准备。

预期信用损失，是指以发生违约的风险为权重的金融工具信用损失的加权平均值。信用损失，是指公司按照原实际利率折现的、根据合同应收的所有合同现金流量与预期收取的所有现金流量之间的差额，即全部现金短缺的现值。其中，对于公司购买或源生的已发生信用减值的金融资产，按照该金融资产经信用调整的实际利率折现。

对于购买或源生的已发生信用减值的金融资产，公司在资产负债表日仅将自初始确认后整个存续期内预期信用损失的累计变动确认为损失准备。

对于租赁应收款、由《企业会计准则第14号——收入》规范的交易形成的应收款项及合同资产，公司运用简化计量方法，按照相当于整个存续期内的预期信用损失金额计量损失准备。

除上述计量方法以外的金融资产，公司在每个资产负债表日评估其信用风险自初始确认后是否已经显著增加。如果信用风险自初始确认后已显著增加，公司按照整个存续期内预期信用损失的金额计量损失准备；如果信用风险自初始确认后未显著增加，公司按照该金融工具未来12个月内预期信用损失的金额计量损失准备。

公司利用可获得的合理且有依据的信息，包括前瞻性信息，通过比较金融工具在资产负债表日发生违约的风险与在初始确认日发生违约的风险，以确定金融工具的信用风险自初始确认后是否已显著增加。

于资产负债表日，若公司判断金融工具只具有较低的信用风险，则假定该金融工具的信用风险自初始确认后并未显著增加。

公司以单项金融工具或金融工具组合为基础评估预期信用风险和计量预期信用损失。当以金融工具组合为基础时，公司以共同风险特征为依据，将金融工具划分为不同组合。

公司在每个资产负债表日重新计量预期信用损失，由此形成的损失准备的增加或转回金额，作为减值损失或利得计入当期损益。对于以摊余成本计量的金融资产，损失准备抵减该金融资产在资产负债表中列示的账面价值；对于以公允价值计量且其变动计入其他综合收益的债权投资，公司在其他综合收益中确认其损失准备，不抵减该金融资产的账面价值。

6. 金融资产和金融负债的抵销

金融资产和金融负债在资产负债表内分别列示，不相互抵销。但同时满足下列条件的，公司以相互抵销后的净额在资产负债表内列示：(1)公司具有抵销已确认金额的法定权利，且该种法定权利是当前可执行的；(2)公司计划以净额结算，或同时变现该金融资产和清偿该金融负债。

不满足终止确认条件的金融资产转移，公司不对已转移的金融资产和相关负债进行抵销。

7. 应收款项和合同资产预期信用损失的确认标准和计提方法

(1) 按信用风险特征组合计提预期信用损失的应收款项和合同资产

组合类别	确定组合的依据	计量预期信用损失的方法
应收银行承兑汇票	票据类型	参考历史信用损失经验，结合当前状况以及对未来经济状况的预测，通过违约风险敞口和整个存续期预期信用损失率，计算预期信用损失
应收商业承兑汇票		
应收账款——账龄组合	账龄	参考历史信用损失经验，结合当前状况以及对未来经济状况的预测，编制应收账款账龄与预期信用损失率对照表，计算预期信用损失
应收账款——合并范围内关联往来组合	合并范围内关联往来	参考历史信用损失经验，结合当前状况以及对未来经济状况的预测，通过违约风险敞口和整个存续期预期信用损失率，计算预期信用损失
其他应收款——账龄组合	账龄	参考历史信用损失经验，结合当前状况以及对未来经济状况的预测，编制其他应收款账龄与预期

		信用损失率对照表，计算预期信用损失
其他应收款——合并范围内关联往来组合	合并范围内关联往来	参考历史信用损失经验，结合当前状况以及对未来经济状况的预测，通过违约风险敞口和未来12个月内或整个存续期预期信用损失率，计算预期信用损失
合同资产——账龄组合	账龄	参考历史信用损失经验，结合当前状况以及对未来经济状况的预测，编制合同资产账龄与整个存续期预期信用损失率对照表，计算信用损失
合同资产——合并范围内关联往来组合	合并范围内关联往来组合	参考历史信用损失经验，结合当前状况以及对未来经济状况的预期，通过违约风险敞口和整个存续期预期信用损失率，计算预期信用损失

(2)账龄组合的账龄与预期信用损失率对照表

账龄	应收账款	其他应收款	合同资产
	预期信用损失率 (%)	预期信用损失率 (%)	预期信用损失率 (%)
1年以内 (含, 下同)	5.00	5.00	5.00
1-2年	20.00	20.00	20.00
2-3年	50.00	50.00	50.00
3年以上	100.00	100.00	100.00

应收账款/其他应收款/合同资产的账龄自初始确认日起算。

(3)按单项计提预期信用损失的应收款项和合同资产的认定标准

对信用风险与组合信用风险显著不同的应收款项和合同资产，公司按单项计提预期信用损失。

12、 应收票据

√适用 □不适用

按照信用风险特征组合计提坏账准备的组合类别及确定依据

√适用 □不适用

详见上述 11.金融工具的相关内容。

基于账龄确认信用风险特征组合的账龄计算方法

√适用 □不适用

详见上述 11.金融工具的相关内容。

按照单项计提坏账准备的单项计提判断标准

√适用 □不适用

详见上述 11.金融工具的相关内容。

13、 应收账款

√适用 □不适用

按照信用风险特征组合计提坏账准备的组合类别及确定依据

√适用 □不适用

详见上述 11.金融工具的相关内容。

基于账龄确认信用风险特征组合的账龄计算方法

√适用 不适用

详见上述 11.金融工具的相关内容。

按照单项计提坏账准备的认定单项计提判断标准

√适用 不适用

详见上述 11.金融工具的相关内容。

14、 应收款项融资

√适用 不适用

按照信用风险特征组合计提坏账准备的组合类别及确定依据

√适用 不适用

详见上述 11.金融工具的相关内容。

基于账龄确认信用风险特征组合的账龄计算方法

√适用 不适用

详见上述 11.金融工具的相关内容。

按照单项计提坏账准备的单项计提判断标准

√适用 不适用

详见上述 11.金融工具的相关内容。

15、 其他应收款

√适用 不适用

按照信用风险特征组合计提坏账准备的组合类别及确定依据

√适用 不适用

详见上述 11.金融工具的相关内容。

基于账龄确认信用风险特征组合的账龄计算方法

√适用 不适用

详见上述 11.金融工具的相关内容。

按照单项计提坏账准备的单项计提判断标准

√适用 不适用

详见上述 11.金融工具的相关内容。

16、 存货

√适用 不适用

存货类别、发出计价方法、盘存制度、低值易耗品和包装物的摊销方法

√适用 不适用

1.存货的分类

存货包括在日常活动中持有以备出售的产成品或商品、处在生产过程中的在产品、在生产过程或提供劳务过程中耗用的材料和物料等。

2.发出存货的计价方法

发出存货采用月末一次加权平均法/个别计价法。

3.存货的盘存制度

存货的盘存制度为永续盘存制。

4.低值易耗品和包装物的摊销方法

(1)低值易耗品

按照一次转销法进行摊销。

(2)包装物

按照一次转销法进行摊销。

存货跌价准备的确认标准和计提方法

适用 不适用

资产负债表日，存货采用成本与可变现净值孰低计量，按照成本高于可变现净值的差额计提存货跌价准备。直接用于出售的存货，在正常生产经营过程中以该存货的估计售价减去估计的销售费用和相关税费后的金额确定其可变现净值；需要经过加工的存货，在正常生产经营过程中以所生产的产成品的估计售价减去至完工时估计将要发生的成本、估计的销售费用和相关税费后的金额确定其可变现净值；资产负债表日，同一项存货中一部分有合同价格约定、其他部分不存在合同价格的，分别确定其可变现净值，并与其对应的成本进行比较，分别确定存货跌价准备的计提或转回的金额。

按照组合计提存货跌价准备的组合类别及确定依据、不同类别存货可变现净值的确定依据

适用 不适用

基于库龄确认存货可变现净值的各库龄组合可变现净值的计算方法和确定依据

适用 不适用

17、合同资产

适用 不适用

合同资产的确认方法及标准

适用 不适用

公司根据履行履约义务与客户付款之间的关系在资产负债表中列示合同资产或合同负债。公司将同一合同下的合同资产和合同负债相互抵销后以净额列示。

公司将拥有的、无条件(即，仅取决于时间流逝)向客户收取对价的权利作为应收款项列示，将已向客户转让商品而有权收取对价的权利（该权利取决于时间流逝之外的其他因素）作为合同资产列示。

按照信用风险特征组合计提坏账准备的组合类别及确定依据

适用 不适用

详见上述 11.金融工具的相关内容。

基于账龄确认信用风险特征组合的账龄计算方法

适用 不适用

详见上述 11.金融工具的相关内容。

按照单项计提坏账准备的认定单项计提判断标准

适用 不适用

详见上述 11.金融工具的相关内容。

18、持有待售的非流动资产或处置组

适用 不适用

划分为持有待售的非流动资产或处置组的确认标准和会计处理方法

适用 不适用

终止经营的认定标准和列报方法

适用 不适用

19、长期股权投资

适用 不适用

1.共同控制、重大影响的判断

按照相关约定对某项安排存在共有的控制，并且该安排的相关活动必须经过分享控制权的参与方一致同意后才能决策，认定为共同控制。对被投资单位的财务和经营政策有参与决策的权力，但并不能够控制或者与其他方一起共同控制这些政策的制定，认定为重大影响。

2.投资成本的确定

(1)同一控制下的企业合并形成的，合并方以支付现金、转让非现金资产、承担债务或发行权益性证券作为合并对价的，在合并日按照取得被合并方所有者权益在最终控制方合并财务报表中的账面价值的份额作为其初始投资成本。长期股权投资初始投资成本与支付的合并对价的账面价值或发行股份的面值总额之间的差额调整资本公积；资本公积不足冲减的，调整留存收益。

公司通过多次交易分步实现同一控制下企业合并形成的长期股权投资，判断是否属于“一揽子交易”。属于“一揽子交易”的，把各项交易作为一项取得控制权的交易进行会计处理。不属于“一揽子交易”的，在合并日，根据合并后应享有被合并方净资产在最终控制方合并财务报表中的账面价值的份额确定初始投资成本。合并日长期股权投资的初始投资成本，与达到合并前的长期股权投资账面价值加上合并日进一步取得股份新支付对价的账面价值之和的差额，调整资本公积；资本公积不足冲减的，调整留存收益。

(2)非同一控制下的企业合并形成的，在购买日按照支付的合并对价的公允价值作为其初始投资成本。

公司通过多次交易分步实现非同一控制下企业合并形成的长期股权投资，区分个别财务报表和合并财务报表进行相关会计处理：

1)在个别财务报表中，按照原持有的股权投资的账面价值加上新增投资成本之和，作为改按成本法核算的初始投资成本。

2)在合并财务报表中，判断是否属于“一揽子交易”。属于“一揽子交易”的，把各项交易作为一项取得控制权的交易进行会计处理。不属于“一揽子交易”的，对于购买日之前持有的被购买方的股权，按照该股权在购买日的公允价值进行重新计量，公允价值与其账面价值的差额计入当期投资收益；购买日之前持有的被购买方的股权涉及权益法核算下的其他综合收益等的，与其相关的其他综合收益等转为购买日所属当期收益。但由于被投资方重新计量设定受益计划净负债或净资产变动而产生的其他综合收益除外。

(3)除企业合并形成以外的：以支付现金取得的，按照实际支付的购买价款作为其初始投资成本；以发行权益性证券取得的，按照发行权益性证券的公允价值作为其初始投资成本；以债务重组方式取得的，按《企业会计准则第12号——债务重组》确定其初始投资成本；以非货币性资产交换取得的，按《企业会计准则第7号——非货币性资产交换》确定其初始投资成本。

3.后续计量及损益确认方法

对被投资单位实施控制的长期股权投资采用成本法核算；对联营企业和合营企业的长期股权投资，采用权益法核算。

4.通过多次交易分步处置对子公司投资至丧失控制权的处理方法

(1)是否属于“一揽子交易”的判断原则

通过多次交易分步处置对子公司股权投资直至丧失控制权的，公司结合分步交易的各个步骤的交易协议条款、分别取得的处置对价、出售股权的对象、处置方式、处置时点等信息来判断分步交易是否属于“一揽子交易”。各项交易的条款、条件以及经济影响符合以下一种或多种情况，通常表明多次交易事项属于“一揽子交易”：

- 1)这些交易是同时或者在考虑了彼此影响的情况下订立的；
- 2)这些交易整体才能达成一项完整的商业结果；
- 3)一项交易的发生取决于其他至少一项交易的发生；
- 4)一项交易单独看是不经济的，但是和其他交易一并考虑时是经济的。

(2)不属于“一揽子交易”的会计处理

1)个别财务报表

对处置的股权，其账面价值与实际取得价款之间的差额，计入当期损益。对于剩余股权，对被投资单位仍具有重大影响或者与其他方一起实施共同控制的，转为权益法核算；不能再对被投资单位实施控制、共同控制或重大影响的，按照《企业会计准则第22号——金融工具确认和计量》的相关规定进行核算。

2)合并财务报表

在丧失控制权之前，处置价款与处置长期股权投资相对应享有子公司自购买日或合并日开始持续计算的净资产份额之间的差额，调整资本公积（资本溢价），资本溢价不足冲减的，冲减留存收益。

丧失对原子公司控制权时，对于剩余股权，按照其在丧失控制权日的公允价值进行重新计量。处置股权取得的对价与剩余股权公允价值之和，减去按原持股比例计算应享有原有子公司自购买日或合并日开始持续计算的净资产的份额之间的差额，计入丧失控制权当期的投资收益，同时冲减商誉。与原有子公司股权投资相关的其他综合收益等，应当在丧失控制权时转为当期投资收益。

(3)属于“一揽子交易”的会计处理

1)个别财务报表

将各项交易作为一项处置子公司并丧失控制权的交易进行会计处理。但是，在丧失控制权之前每一次处置价款与处置投资对应的长期股权投资账面价值之间的差额，在个别财务报表中确认为其他综合收益，在丧失控制权时一并转入丧失控制权当期的损益。

2)合并财务报表

将各项交易作为一项处置子公司并丧失控制权的交易进行会计处理。但是，在丧失控制权之前每一次处置价款与处置投资对应的享有该子公司净资产份额的差额，在合并财务报表中确认为其他综合收益，在丧失控制权时一并转入丧失控制权当期的损益。

20、 投资性房地产

(1). 如果采用成本计量模式的：

折旧或摊销方法

1.投资性房地产包括已出租的土地使用权、持有并准备增值后转让的土地使用权和已出租的建筑物。

2.投资性房地产按照成本进行初始计量，采用成本模式进行后续计量，并采用与固定资产和无形资产相同的方法计提折旧或进行摊销。

21、 固定资产

(1). 确认条件

适用 不适用

固定资产是指为生产商品、提供劳务、出租或经营管理而持有的，使用年限超过一个会计年度的有形资产。固定资产在同时满足经济利益很可能流入、成本能够可靠计量时予以确认。

(2). 折旧方法

适用 不适用

类别	折旧方法	折旧年限（年）	残值率	年折旧率
房屋及建筑物	年限平均法	20	10%	4.50%
通用设备	年限平均法	3-5	10%	18.00%-30.00%
专用设备	年限平均法	5-10	10%	9.00%-18.00%

运输工具	年限平均法	5-8	10%	11.25%-18.00%
------	-------	-----	-----	---------------

22、 在建工程

√适用 □不适用

1.在建工程同时满足经济利益很可能流入、成本能够可靠计量则予以确认。在建工程按建造该项资产达到预定可使用状态前所发生的实际成本计量。

2.在建工程达到预定可使用状态时，按工程实际成本转入固定资产。已达到预定可使用状态但尚未办理竣工决算的，先按估计价值转入固定资产，待办理竣工决算后再按实际成本调整原暂估价值，但不再调整原已计提的折旧。

类别	在建工程结转为固定资产的标准和时点
房屋及建筑物	主体建设工程及配套工程已实质完工、达到预定设计要求并经验收
机器设备	安装调试后达到设计要求或合同规定的标准

23、 借款费用

√适用 □不适用

1.借款费用资本化的确认原则

公司发生的借款费用，可直接归属于符合资本化条件的资产的购建或者生产的，予以资本化，计入相关资产成本；其他借款费用，在发生时确认为费用，计入当期损益。

2.借款费用资本化期间

(1)当借款费用同时满足下列条件时，开始资本化：1)资产支出已经发生；2)借款费用已经发生；3)为使资产达到预定可使用或可销售状态所必要的购建或者生产活动已经开始。

(2)若符合资本化条件的资产在购建或者生产过程中发生非正常中断，并且中断时间连续超过3个月，暂停借款费用的资本化；中断期间发生的借款费用确认为当期费用，直至资产的购建或者生产活动重新开始。

(3)当所购建或者生产符合资本化条件的资产达到预定可使用或可销售状态时，借款费用停止资本化。

3.借款费用资本化率以及资本化金额

为购建或者生产符合资本化条件的资产而借入专门借款的，以专门借款当期实际发生的利息费用（包括按照实际利率法确定的折价或溢价的摊销），减去将尚未动用的借款资金存入银行取得的利息收入或进行暂时性投资取得的投资收益后的金额，确定应予资本化的利息金额；为购建或者生产符合资本化条件的资产占用了一般借款的，根据累计资产支出超过专门借款的资产支出加权平均数乘以占用一般借款的资本化率，计算确定一般借款应予资本化的利息金额。

24、 生物资产

□适用 √不适用

25、 油气资产

□适用 √不适用

26、无形资产

(1). 使用寿命及其确定依据、估计情况、摊销方法或复核程序

√适用 □不适用

1.无形资产包括土地使用权、软件及专利权等，按成本进行初始计量。

2.使用寿命有限的无形资产，在使用寿命内按照与该项无形资产有关的经济利益的预期实现方式系统合理地摊销，无法可靠确定预期实现方式的，采用直线法摊销。具体如下：

项目	使用寿命及其确定依据	摊销方法
土地使用权	按产权登记期限确定使用寿命为 50 年	直线法
软件	按预期受益期限确定使用寿命为 10 年	直线法
专利权	按预期受益期限确定使用寿命为 8-14 年	直线法

(2). 研发支出的归集范围及相关会计处理方法

√适用 □不适用

1.研发支出的归集范围

(1)人员人工费用

人员人工费用包括公司研发人员的工资薪金、基本养老保险费、基本医疗保险费、失业保险费、工伤保险费、生育保险费和住房公积金，以及外聘研发人员的劳务费用。

研发人员同时服务于多个研究开发项目的，人工费用的确认依据公司管理部门提供的各研究开发项目研发人员的工时记录，在不同研究开发项目间按比例分配。

(2)直接投入费用

直接投入费用是指公司为实施研究开发活动而实际发生的相关支出。包括：1)直接消耗的材料、燃料和动力费用；2)用于中间试验和产品试制的模具、工艺装备开发及制造费，不构成固定资产的样品、样机及一般测试手段购置费，试制产品的检验费；3)用于研究开发活动的仪器、设备的运行维护、调整、检验、检测、维修等费用。

(3)折旧费用与长期待摊费用

折旧费用是指用于研究开发活动的仪器、设备和在用建筑物的折旧费。

(4)无形资产摊销费用

无形资产摊销费用是指用于研究开发活动的软件、知识产权、非专利技术（专有技术、许可证、设计和计算方法等）的摊销费用。

(5)股权激励费用

股权激励费用是指对公司研发人员实施股权激励所产生的费用。

(6)委托外部研究开发费用

委托外部研究开发费用是指公司委托境内外其他机构或个人进行研究开发活动所发生的费用（研究开发活动成果为公司所拥有，且与公司的主要经营业务紧密相关）。

(7)其他费用

其他费用是指上述费用之外与研究开发活动直接相关的其他费用，包括技术图书资料费、专家咨询费、高新科技研发保险费，研发成果的检索、论证、评审、鉴定、验收费用，知识产权的申请费、注册费、代理费，会议费、差旅费、通讯费等。

2.内部研究开发项目研究阶段的支出，于发生时计入当期损益。内部研究开发项目开发阶段的支出，同时满足下列条件的，确认为无形资产：(1)完成该无形资产以使其能够使用或出售在技术上具有可行性；(2)具有完成该无形资产并使用或出售的意图；(3)无形资产产生经济利益的方式，包括能够证明运用该无形资产生产的产品存在市场或无形资产自身存在市场，无形资产将在内部使用的，能证明其有用性；(4)有足够的技术、财务资源和其他资源支持，以完成该无形资产的开发，并有能力使用或出售该无形资产；(5)归属于该无形资产开发阶段的支出能够可靠地计量。

27、长期资产减值

适用 不适用

对长期股权投资、采用成本模式计量的投资性房地产、固定资产、在建工程、使用权资产、使用寿命有限的无形资产等长期资产，在资产负债表日有迹象表明发生减值的，估计其可收回金额。对因企业合并所形成的商誉和使用寿命不确定的无形资产，无论是否存在减值迹象，每年都进行减值测试。商誉结合与其相关的资产组或者资产组组合进行减值测试。

若上述长期资产的可收回金额低于其账面价值的，按其差额确认资产减值准备并计入当期损益。

28、长期待摊费用

适用 不适用

长期待摊费用核算已经支出，摊销期限在1年以上（不含1年）的各项费用。长期待摊费用按实际发生额入账，在受益期或规定的期限内分期平均摊销。如果长期待摊的费用项目不能使以后会计期间受益则将尚未摊销的该项目的摊余价值全部转入当期损益。

29、合同负债

适用 不适用

公司根据履行履约义务与客户付款之间的关系在资产负债表中列示合同资产或合同负债。公司将同一合同下的合同资产和合同负债相互抵销后以净额列示。

公司将已收或应收客户对价而应向客户转让商品的义务作为合同负债列示。

30、职工薪酬

(1). 短期薪酬的会计处理方法

适用 不适用

在职工为公司提供服务的会计期间，将实际发生的短期薪酬确认为负债，并计入当期损益或相关资产成本。

(2). 离职后福利的会计处理方法

√适用 不适用

离职后福利分为设定提存计划和设定受益计划。

(1)在职工为公司提供服务的会计期间，根据设定提存计划计算的应缴存金额确认为负债，并计入当期损益或相关资产成本。

(2)对设定受益计划的会计处理通常包括下列步骤：

1)根据预期累计福利单位法，采用无偏且相互一致的精算假设对有关人口统计变量和财务变量等作出估计，计量设定受益计划所产生的义务，并确定相关义务的所属期间。同时，对设定受益计划所产生的义务予以折现，以确定设定受益计划义务的现值和当期服务成本；

2)设定受益计划存在资产的，将设定受益计划义务现值减去设定受益计划资产公允价值所形成的赤字或盈余确认为一项设定受益计划净负债或净资产。设定受益计划存在盈余的，以设定受益计划的盈余和资产上限两项的孰低者计量设定受益计划净资产；

3)期末，将设定受益计划产生的职工薪酬成本确认为服务成本、设定受益计划净负债或净资产的利息净额以及重新计量设定受益计划净负债或净资产所产生的变动等三部分，其中服务成本和设定受益计划净负债或净资产的利息净额计入当期损益或相关资产成本，重新计量设定受益计划净负债或净资产所产生的变动计入其他综合收益，并且在后续会计期间不允许转回至损益，但可以在权益范围内转移这些在其他综合收益确认的金额。

(3). 辞退福利的会计处理方法

√适用 不适用

向职工提供的辞退福利，在下列两者孰早日确认辞退福利产生的职工薪酬负债，并计入当期损益：(1)公司不能单方面撤回因解除劳动关系计划或裁减建议所提供的辞退福利时；(2)公司确认与涉及支付辞退福利的重组相关的成本或费用时。

(4). 其他长期职工福利的会计处理方法

√适用 不适用

向职工提供的其他长期福利，符合设定提存计划条件的，按照设定提存计划的有关规定进行会计处理；除此之外的其他长期福利，按照设定受益计划的有关规定进行会计处理，为简化相关会计处理，将其产生的职工薪酬成本确认为服务成本、其他长期职工福利净负债或净资产的利息净额以及重新计量其他长期职工福利净负债或净资产所产生的变动等组成项目的总净额计入当期损益或相关资产成本。

31、 预计负债

√适用 不适用

1.因对外提供担保、诉讼事项、产品质量保证、亏损合同等或有事项形成的义务成为公司承担的现时义务，履行该义务很可能导致经济利益流出公司，且该义务的金额能够可靠的计量时，

公司将该项义务确认为预计负债。

2.公司按照履行相关现时义务所需支出的最佳估计数对预计负债进行初始计量，并在资产负债表日对预计负债的账面价值进行复核。

32、股份支付

√适用 □不适用

1.股份支付的种类

包括以权益结算的股份支付和以现金结算的股份支付。

2.实施、修改、终止股份支付计划的相关会计处理

(1)以权益结算的股份支付

授予后立即可行权的换取职工服务的以权益结算的股份支付，在授予日按照权益工具的公允价值计入相关成本或费用，相应调整资本公积。完成等待期内的服务或达到规定业绩条件才可行权的换取职工服务的以权益结算的股份支付，在等待期内的每个资产负债表日，以对可行权权益工具数量的最佳估计为基础，按权益工具授予日的公允价值，将当期取得的服务计入相关成本或费用，相应调整资本公积。

换取其他方服务的权益结算的股份支付，如果其他方服务的公允价值能够可靠计量的，按照其他方服务在取得日的公允价值计量；如果其他方服务的公允价值不能可靠计量，但权益工具的公允价值能够可靠计量的，按照权益工具在服务取得日的公允价值计量，计入相关成本或费用，相应增加所有者权益。

(2)以现金结算的股份支付

授予后立即可行权的换取职工服务的以现金结算的股份支付，在授予日按公司承担负债的公允价值计入相关成本或费用，相应增加负债。完成等待期内的服务或达到规定业绩条件才可行权的换取职工服务的以现金结算的股份支付，在等待期内的每个资产负债表日，以对可行权情况的最佳估计为基础，按公司承担负债的公允价值，将当期取得的服务计入相关成本或费用和相应的负债。

(3)修改、终止股份支付计划

如果修改增加了所授予的权益工具的公允价值，公司按照权益工具公允价值的增加相应地确认取得服务的增加；如果修改增加了所授予的权益工具的数量，公司将增加的权益工具的公允价值相应地确认为取得服务的增加；如果公司按照有利于职工的方式修改可行权条件，公司在处理可行权条件时，考虑修改后的可行权条件。

如果修改减少了授予的权益工具的公允价值，公司继续以权益工具在授予日的公允价值为基础，确认取得服务的金额，而不考虑权益工具公允价值的减少；如果修改减少了授予的权益工具的数量，公司将减少部分作为已授予的权益工具的取消来进行处理；如果以不利于职工的方式修改了可行权条件，在处理可行权条件时，不考虑修改后的可行权条件。

如果公司在等待期内取消了所授予的权益工具或结算了所授予的权益工具（因未满足可行权

条件而被取消的除外），则将取消或结算作为加速可行权处理，立即确认原本在剩余等待期内确认的金额。

33、 优先股、永续债等其他金融工具

适用 不适用

34、 收入

(1). 按照业务类型披露收入确认和计量所采用的会计政策

适用 不适用

1.收入确认原则

于合同开始日，公司对合同进行评估，识别合同所包含的各单项履约义务，并确定各单项履约义务是在某一时段内履行，还是在某一时点履行。

满足下列条件之一时，属于在某一时段内履行履约义务，否则，属于在某一时点履行履约义务：(1)客户在公司履约的同时即取得并消耗公司履约所带来的经济利益；(2)客户能够控制公司履约过程中在建商品；(3)公司履约过程中所产出的商品具有不可替代用途，且公司在整个合同期间内有权就累计至今已完成的履约部分收取款项。

对于在某一时段内履行的履约义务，公司在该段时间内按照履约进度确认收入。履约进度不能合理确定时，已经发生的成本预计能够得到补偿的，按照已经发生的成本金额确认收入，直到履约进度能够合理确定为止。对于在某一时点履行的履约义务，在客户取得相关商品或服务控制权时点确认收入。在判断客户是否已取得商品控制权时，公司考虑下列迹象：(1)公司就该商品享有现时收款权利，即客户就该商品负有现时付款义务；(2)公司已将该商品的法定所有权转移给客户，即客户已拥有该商品的法定所有权；(3)公司已将该商品实物转移给客户，即客户已实物占有该商品；(4)公司已将该商品所有权上的主要风险和报酬转移给客户，即客户已取得该商品所有权上的主要风险和报酬；(5)客户已接受该商品；(6)其他表明客户已取得商品控制权的迹象。

2.收入计量原则

(1)公司按照分摊至各单项履约义务的交易价格计量收入。交易价格是公司因向客户转让商品或服务而预期有权收取的对价金额，不包括代第三方收取的款项以及预期将退还给客户的款项。

(2)合同中存在可变对价的，公司按照期望值或最可能发生金额确定可变对价的最佳估计数，但包含可变对价的交易价格，不超过在相关不确定性消除时累计已确认收入极可能不会发生重大转回的金额。

(3)合同中存在重大融资成分的，公司按照假定客户在取得商品或服务控制权时即以现金支付的应付金额确定交易价格。该交易价格与合同对价之间的差额，在合同期间内采用实际利率法摊销。

(4)合同中包含两项或多项履约义务的，公司于合同开始日，按照各单项履约义务所承诺商品的单独售价的相对比例，将交易价格分摊至各单项履约义务。

3.收入确认的具体方法

公司产品主要分为车载智能系统系列产品、公交多媒体信息发布系统系列产品、车载部件系列产品、新能源汽车电机与热管理系统系列产品、移动医疗系列产品。依据该公司自身的经营模式和结算方式，各类产品服务销售收入确认的具体方法披露如下：

公司汽车零部件销售业务属于在某一时点履行的履约义务，其中，内销汽车零部件收入：在客户领用和安装下线后并取得对账单时确认销售收入；外销汽车零部件收入：货物出口装船离岸时点作为收入确认时间，根据合同、报关单、提单等资料确认收入。

公司广告发布系统维护业务属于在某一时点履行的履约义务，广告发布系统维护收入根据签订的相关合同，提供服务后，经双方对账确认后确认收入。

(2). 同类业务采用不同经营模式涉及不同收入确认方式及计量方法

适用 不适用

35、 合同成本

适用 不适用

公司为取得合同发生的增量成本预期能够收回的，作为合同取得成本确认为一项资产。如果合同取得成本的摊销期限不超过一年，在发生时直接计入当期损益。

公司为履行合同发生的成本，不适用存货、固定资产或无形资产等相关准则的规范范围且同时满足下列条件的，作为合同履约成本确认为一项资产：

1.该成本与一份当前或预期取得的合同直接相关，包括直接人工、直接材料、制造费用（或类似费用）、明确由客户承担的成本以及仅因该合同而发生的其他成本；

2.该成本增加了公司未来用于履行履约义务的资源；

3.该成本预期能够收回。

公司对于与合同成本有关的资产采用与该资产相关的商品或服务收入确认相同的基础进行摊销，计入当期损益。

如果与合同成本有关的资产的账面价值高于因转让与该资产相关的商品或服务预期能够取得的剩余对价减去估计将要发生的成本，公司对超出部分计提减值准备，并确认为资产减值损失。以前期间减值的因素之后发生变化，使得转让该资产相关的商品或服务预期能够取得的剩余对价减去估计将要发生的成本高于该资产账面价值的，转回原已计提的资产减值准备，并计入当期损益，但转回后的资产账面价值不超过假定不计提减值准备情况下该资产在转回日的账面价值。

36、 政府补助

适用 不适用

1.政府补助在同时满足下列条件时予以确认：(1)公司能够满足政府补助所附的条件；(2)公司能够收到政府补助。政府补助为货币性资产的，按照收到或应收的金额计量。政府补助为非货币性资产的，按照公允价值计量；公允价值不能可靠取得的，按照名义金额计量。

2.与资产相关的政府补助判断依据及会计处理方法

政府文件规定用于购建或以其他方式形成长期资产的政府补助划分为与资产相关的政府补助。政府文件不明确的，以取得该补助必须具备的基本条件为基础进行判断，以购建或以其他方式形成长期资产为基本条件的作为与资产相关的政府补助。与资产相关的政府补助，冲减相关资产的账面价值或确认为递延收益。与资产相关的政府补助确认为递延收益的，在相关资产使用寿命内按照合理、系统的方法分期计入损益。按照名义金额计量的政府补助，直接计入当期损益。相关资产在使用寿命结束前被出售、转让、报废或发生毁损的，将尚未分配的相关递延收益余额转入资产处置当期的损益。

3.与收益相关的政府补助判断依据及会计处理方法

除与资产相关的政府补助之外的政府补助划分为与收益相关的政府补助。对于同时包含与资产相关部分和与收益相关部分的政府补助，难以区分与资产相关或与收益相关的，整体归类为与收益相关的政府补助。与收益相关的政府补助，用于补偿以后期间的相关成本费用或损失的，确认为递延收益，在确认相关成本费用或损失的期间，计入当期损益或冲减相关成本；用于补偿已发生的相关成本费用或损失的，直接计入当期损益或冲减相关成本。

4.与公司日常经营活动相关的政府补助，按照经济业务实质，计入其他收益或冲减相关成本费用。与公司日常活动无关的政府补助，计入营业外收支。

5.政策性优惠贷款贴息的会计处理方法

(1)财政将贴息资金拨付给贷款银行，由贷款银行以政策性优惠利率向公司提供贷款的，以实际收到的借款金额作为借款的入账价值，按照借款本金和该政策性优惠利率计算相关借款费用。

(2)财政将贴息资金直接拨付给公司的，将对应的贴息冲减相关借款费用。

37、递延所得税资产/递延所得税负债

适用 不适用

1.根据资产、负债的账面价值与其计税基础之间的差额（未作为资产和负债确认的项目按照税法规定可以确定其计税基础的，该计税基础与其账面数之间的差额），按照预期收回该资产或清偿该负债期间的适用税率计算确认递延所得税资产或递延所得税负债。

2.确认递延所得税资产以很可能取得用来抵扣可抵扣暂时性差异的应纳税所得额为限。资产负债表日，有确凿证据表明未来期间很可能获得足够的应纳税所得额用来抵扣可抵扣暂时性差异的，确认以前会计期间未确认的递延所得税资产。

3.资产负债表日，对递延所得税资产的账面价值进行复核，如果未来期间很可能无法获得足够的应纳税所得额用以抵扣递延所得税资产的利益，则减记递延所得税资产的账面价值。在很可能获得足够的应纳税所得额时，转回减记的金额。

4.公司当期所得税和递延所得税作为所得税费用或收益计入当期损益，但不包括下列情况产生的所得税：(1)企业合并；(2)直接在所有者权益中确认的交易或者事项。

5.同时满足下列条件时，公司将递延所得税资产及递延所得税负债以抵销后的净额列示：(1)拥有以净额结算当期所得税资产及当期所得税负债的法定权利；(2)递延所得税资产和递延所得税负债是与同一税收征管部门对同一纳税主体征收的所得税相关或者对不同的纳税主体相关，但在未来每一具有重要性的递延所得税资产和递延所得税负债转回的期间内，涉及的纳税主体意图以净额结算当期所得税资产及当期所得税负债或是同时取得资产、清偿债务。

38、 租赁

√适用 □不适用

作为承租方对短期租赁和低价值资产租赁进行简化处理的判断依据和会计处理方法

√适用 □不适用

在租赁期开始日，公司将租赁期不超过 12 个月，且不包含购买选择权的租赁认定为短期租赁；将单项租赁资产为全新资产时价值较低的租赁认定为低价值资产租赁。公司转租或预期转租租赁资产的，原租赁不认定为低价值资产租赁。

对于所有短期租赁和低价值资产租赁，公司在租赁期内各个期间按照直线法将租赁付款额计入相关资产成本或当期损益。

除上述采用简化处理的短期租赁和低价值资产租赁外，在租赁期开始日，公司对租赁确认使用权资产和租赁负债。

(1)使用权资产

使用权资产按照成本进行初始计量，该成本包括：1)租赁负债的初始计量金额；2)在租赁期开始日或之前支付的租赁付款额，存在租赁激励的，扣除已享受的租赁激励相关金额；3)承租人发生的初始直接费用；4)承租人为拆卸及移除租赁资产、复原租赁资产所在场地或将租赁资产恢复至租赁条款约定状态预计将发生的成本。

公司按照直线法对使用权资产计提折旧。能够合理确定租赁期届满时取得租赁资产所有权的，公司在租赁资产剩余使用寿命内计提折旧。无法合理确定租赁期届满时能够取得租赁资产所有权的，公司在租赁期与租赁资产剩余使用寿命两者孰短的期间内计提折旧。

(2)租赁负债

在租赁期开始日，公司将尚未支付的租赁付款额的现值确认为租赁负债。计算租赁付款额现值时采用租赁内含利率作为折现率，无法确定租赁内含利率的，采用公司增量借款利率作为折现率。租赁付款额与其现值之间的差额作为未确认融资费用，在租赁期各个期间内按照确认租赁付款额现值的折现率确认利息费用，并计入当期损益。未纳入租赁负债计量的可变租赁付款额于实际发生时计入当期损益。

租赁期开始日后，当实质固定付款额发生变动、担保余值预计的应付金额发生变化、用于确定租赁付款额的指数或比率发生变动、购买选择权、续租选择权或终止选择权的评估结果或实际行权情况发生变化时，公司按照变动后的租赁付款额的现值重新计量租赁负债，并相应调整使用

权资产的账面价值，如使用权资产账面价值已调减至零，但租赁负债仍需进一步调减的，将剩余金额计入当期损益。

作为出租方的租赁分类标准和会计处理方法

√适用 □不适用

在租赁开始日，公司将实质上转移了与租赁资产所有权有关的几乎全部风险和报酬的租赁划分为融资租赁，除此之外的均为经营租赁。

(1)经营租赁

公司在租赁期内各个期间按照直线法将租赁收款额确认为租金收入，发生的初始直接费用予以资本化并按照与租金收入确认相同的基础进行分摊，分期计入当期损益。公司取得的与经营租赁有关的未计入租赁收款额的可变租赁付款额在实际发生时计入当期损益。

(2)融资租赁

在租赁期开始日，公司按照租赁投资净额（未担保余值和租赁期开始日尚未收到的租赁收款额按照租赁内含利率折现的现值之和）确认应收融资租赁款，并终止确认融资租赁资产。在租赁期的各个期间，公司按照租赁内含利率计算并确认利息收入。

公司取得的未纳入租赁投资净额计量的可变租赁付款额在实际发生时计入当期损益。

39、其他重要的会计政策和会计估计

√适用 □不适用

1.与回购公司股份相关的会计处理方法

因减少注册资本或奖励职工等原因收购本公司股份的，按实际支付的金额作为库存股处理，同时进行备查登记。如果将回购的股份注销，则将按注销股票面值和注销股数计算的股票面值总额与实际回购所支付的金额之间的差额冲减资本公积，资本公积不足冲减的，冲减留存收益；如果将回购的股份奖励给本公司职工属于以权益结算的股份支付，于职工行权购买本公司股份收到价款时，转销交付职工的库存股成本和等待期内资本公积（其他资本公积）累计金额，同时，按照其差额调整资本公积（股本溢价）。

2.债务重组损益确认时点和会计处理方法

本公司作为债权人

在收取债权现金流量的合同权利终止时终止确认债权。具体而言，在债务重组协议的执行过程和结果不确定性消除时，确认债务重组相关损益。

以资产清偿债务方式进行债务重组的，本公司初始确认受让的金融资产以外的资产时，以成本计量，其中存货的成本，包括放弃债权的公允价值和使该资产达到当前位置和状态所发生的可直接归属于该资产的税金、运输费、装卸费、保险费等其他成本。对联营企业或合营企业投资的成本，包括放弃债权的公允价值和可直接归属于该资产的税金等其他成本。投资性房地产的成本，包括放弃债权的公允价值和可直接归属于该资产的税金等其他成本。固定资产的成本，包括放弃债权的公允价值和使该资产达到预定可使用状态前所发生的可直接归属于该资产的税金、运输费、

装卸费、安装费、专业人员服务费等其他成本。无形资产的成本，包括放弃债权的公允价值和可直接归属于使该资产达到预定用途所发生的税金等其他成本。放弃债权的公允价值与账面价值之间的差额，计入当期损益。

将债务转为权益工具方式进行的债务重组导致本公司将债权转为对联营企业或合营企业的权益性投资的，本公司按照放弃债权的公允价值和可直接归属于该资产的税金等其他成本计量其初始投资成本。放弃债权的公允价值与账面价值之间的差额，计入当期损益。

采用修改其他条款方式进行债务重组的，本公司按照《企业会计准则第 22 号——金融工具确认和计量》的规定，确认和计量重组债权。

采用多项资产清偿债务或者组合方式进行债务重组的，首先按照《企业会计准则第 22 号——金融工具确认和计量》的规定确认和计量受让的金融资产和重组债权，然后按照受让的金融资产以外的各项资产的公允价值比例，对放弃债权的公允价值扣除受让金融资产和重组债权确认金额后的净额进行分配，并以此为基础按照前述方法分别确定各项资产的成本。放弃债权的公允价值与账面价值之间的差额，计入当期损益。

40、重要会计政策和会计估计的变更

详见“重要事项”的“公司对会计政策、会计估计变更或重大会计差错更正原因和影响的分析说明”

41、2025年起首次执行新会计准则或准则解释等涉及调整首次执行当年年初的财务报表

适用 不适用

42、其他

适用 不适用

六、税项

1、主要税种及税率

主要税种及税率情况

适用 不适用

税种	计税依据	税率
增值税	以按税法规定计算的销售货物和应税劳务收入为基础计算销项税额，扣除当期允许抵扣的进项税额后，差额部分为应交增值税	6%、9%、13%
房产税	从价计征的，按房产原值一次减除 30%后余值的 1.2%计缴；从租计征的，按租金收入的 12%计缴	1.2%、12%
城市维护建设税	实际缴纳的流转税税额	5%、7%
教育费附加	实际缴纳的流转税税额	3%
地方教育附加	实际缴纳的流转税税额	2%
企业所得税	应纳税所得额	8.25%、15%、20%、24%、25%

存在不同企业所得税税率纳税主体的，披露情况说明

√适用 □不适用

纳税主体名称	所得税税率（%）
本公司	15
广州通巴达电气科技有限公司	15
通达电气（香港）投资有限公司	8.25
通达科技解决方案有限公司	24
广州通融唯信机电有限公司	25
除上述以外的其他纳税主体	20

2、税收优惠

√适用 □不适用

1.本公司 2012 年 11 月 26 日被认定为高新技术企业，2024 年 11 月 19 日复审通过，获得新的高新技术企业证书，编号为 GR202444001314，有效期三年，因此 2025 年度按 15%税率缴纳企业所得税。

2.广州通巴达电气科技有限公司 2019 年 12 月 2 日被认定为高新技术企业，2025 年 12 月 19 日复审通过，获得新的高新技术企业证书，编号为 GR202544010794，有效期三年，因此 2025 年度按 15%税率缴纳企业所得税。

3.广州慧行信息技术有限公司（原广州市巴士在线信息技术有限公司）2017 年 11 月 9 日被认定为高新技术企业，2023 年 12 月 28 日复审通过，获得新的高新技术企业证书，编号为 GR202344002229，有效期三年，同时广州慧行信息技术有限公司享受小微企业税收减免优惠，按照四(二)7 之说明缴纳企业所得税。

4.广州市柏理通电机有限公司 2017 年 12 月 11 日被认定为高新技术企业，2024 年 12 月 11 日复审通过，获得新的高新技术企业证书编号为 GR202444013258，有效期三年，同时广州市柏理通电机有限公司享受小微企业税收减免优惠，按照四(二)7 之说明缴纳企业所得税。

5.广州市泰睿科技有限公司 2022 年 12 月 22 日被认定为高新技术企业，2025 年 12 月 19 日复审通过，获得新的高新技术企业证书，编号为 GR202544010382，有效期三年，同时广州市泰睿科技有限公司享受小微企业税收减免优惠，按照四(二)7 之说明缴纳企业所得税。

6.根据香港《2018 年税务（修订）（第 3 号）条例》规定，香港实施利得税两级制，通达电气（香港）投资有限公司 2025 年度应评税利润 200.00 万港元以内的税率为 8.25%，超过 200.00 万港元部分为 16.50%。

7.根据《财政部税务总局关于进一步支持小微企业和个体工商户发展有关税费政策的公告》（财政部税务总局公告 2023 年第 12 号），对小型微利企业减按 25%计算应纳税所得额，按 20%的税率缴纳企业所得税政策，延续执行至 2027 年 12 月 31 日。本公司之子公司广州慧行信息技术有限公司、广州市柏理通电机有限公司、武汉华生源新材料有限公司、广州市泰睿科技有限公司、

广州医动医疗健康产业有限公司、通福达电气（上海）有限公司和广州市达隆氢能科技有限公司享受上述优惠政策。

8.根据《财政部国家税务总局关于软件产品增值税政策的通知》（财税〔2011〕100号）规定，增值税一般纳税人销售其自行开发生产的软件产品（含嵌入式软件产品），按现行增值税13%税率征收增值税后，对其增值税实际税负超过3%的部分实行即征即退。本公司及广州慧行信息技术有限公司享受上述优惠政策。

9.根据《财政部国家税务总局关于先进制造业企业增值税加计抵减政策的公告》（财政部国家税务总局2023年第43号）规定，自2023年1月1日至2027年12月31日，允许先进制造业企业按照当期可抵扣进项税额加计5%抵减应纳增值税税额。本公司、广州通巴达电气科技有限公司和广州市柏理通电机有限公司享受上述优惠政策。

10.根据《财政部国家税务总局关于进一步支持小微企业和个体工商户发展有关税费政策的公告》（财政部国家税务总局2023年第12号）规定，自2023年1月1日至2027年12月31日，对增值税小规模纳税人、小型微利企业和个体工商户减半征收资源税（不含水资源税）、城市维护建设税、房产税、城镇土地使用税、印花稅（不含证券交易印花稅）、耕地占用稅和教育费附加、地方教育附加。本公司之子公司广州慧行信息技术有限公司、广州市柏理通电机有限公司、武汉华生源新材料有限公司、广州市泰睿科技有限公司、广州医动医疗健康产业有限公司、通福达电气（上海）有限公司和广州市达隆氢能科技有限公司享受上述优惠政策。

11.根据《关于进一步支持重点群体创业就业有关税收政策的公告》（财政部税务总局人力资源社会保障部农业农村部公告2023年第15号），自2023年1月1日至2027年12月31日，企业招用脱贫人口，以及在人力资源社会保障部门公共就业服务机构登记失业半年以上且持《就业创业证》或《就业失业登记证》（注明“企业吸纳税收政策”）的人员，与其签订1年以上期限劳动合同并依法缴纳社会保险费的，自签订劳动合同并缴纳社会保险当月起，在3年内按实际招用人数予以定额依次扣减增值税、城市维护建设税、教育费附加、地方教育附加和企业所得税优惠。定额标准为每人每年6,000元，最高可上浮30%，各省、自治区、直辖市人民政府可根据本地区实际情况在此幅度内确定具体定额标准，城市维护建设税教育费附加、地方教育附加的计税依据是享受本项税收优惠政策前的增值税应纳税额。本公司之子公司广州通巴达电气科技有限公司、广州市泰睿科技有限公司、广州通融唯信机电有限公司和广州慧行信息技术有限公司享受上述优惠政策。

12.根据《财政部国家税务总局关于扩大有关政府性基金免征范围的通知》（财税〔2016〕12号）的规定：将免征教育费附加、地方教育附加、水利建设基金的范围，由现行按月纳税的月销售额或营业额不超过3万元（按季度纳税的季度销售额或营业额不超过9万元）的缴纳义务人，扩大到按月纳税的月销售额或营业额不超过10万元（按季度纳税的季度销售额或营业额不超过30万元）的缴纳义务人。本公司之子公司通福达电气（上海）有限公司享受上述优惠政策。

3、其他

适用 不适用

七、合并财务报表项目注释

1、货币资金

适用 不适用

单位：元币种：人民币

项目	期末余额	期初余额
库存现金	3,346.80	3,346.80
银行存款	422,469,317.79	369,089,234.38
其他货币资金	47,056.91	55,692.74
合计	422,519,721.50	369,148,273.92
其中：存放在境外的款项总额	3,183,229.32	507,277.92

其他说明：

期末其他货币资金中 0.29 元为票据保证金及产生的利息，47,056.50 元为保函保证金，使用受限。

2、交易性金融资产

适用 不适用

单位：元币种：人民币

项目	期末余额	期初余额	指定理由和依据
以公允价值计量且其变动计入当期损益的金融资产	5,427,710.59	5,076,991.32	/
其中：			
其他权益工具	5,427,710.59	5,076,991.32	/
合计	5,427,710.59	5,076,991.32	/

其他说明：

适用 不适用

3、衍生金融资产

适用 不适用

4、应收票据

(1). 应收票据分类列示

适用 不适用

单位：元币种：人民币

项目	期末余额	期初余额
商业承兑票据	57,535,760.46	26,871,390.74
合计	57,535,760.46	26,871,390.74

(2). 期末公司已质押的应收票据

适用 不适用

(3). 期末公司已背书或贴现且在资产负债表日尚未到期的应收票据

√适用 □不适用

单位：元币种：人民币

项目	期末终止确认金额	期末未终止确认金额
商业承兑票据		769,909.00
合计		769,909.00

(4). 按坏账计提方法分类披露

√适用 □不适用

单位：元币种：人民币

类别	期末余额					期初余额				
	账面余额		坏账准备		账面价值	账面余额		坏账准备		账面价值
	金额	比例 (%)	金额	计提比例 (%)		金额	比例 (%)	金额	计提比例 (%)	
按组合计提坏账准备	61,836,329.33	100.00	4,300,568.87	6.95	57,535,760.46	29,238,241.24	100.00	2,366,850.50	8.10	26,871,390.74
其中：										
商业承兑汇票	61,836,329.33	100.00	4,300,568.87	6.95	57,535,760.46	29,238,241.24	100.00	2,366,850.50	8.10	26,871,390.74
合计	61,836,329.33	/	4,300,568.87	/	57,535,760.46	29,238,241.24	/	2,366,850.50	/	26,871,390.74

按单项计提坏账准备：

□适用 √不适用

按组合计提坏账准备：

√适用 □不适用

组合计提项目：商业承兑汇票

单位：元币种：人民币

名称	期末余额		
	账面余额	坏账准备	计提比例 (%)
商业承兑汇票组合	61,836,329.33	4,300,568.87	6.95
合计	61,836,329.33	4,300,568.87	6.95

按组合计提坏账准备的说明

□适用 √不适用

按预期信用损失一般模型计提坏账准备

□适用 √不适用

各阶段划分依据和坏账准备计提比例

无

对本期发生损失准备变动的应收票据账面余额显著变动的情况说明：

□适用 √不适用

(5). 坏账准备的情况

√适用 □不适用

单位：元币种：人民币

类别	期初余额	本期变动金额	期末余额
----	------	--------	------

		计提	收回或转回	转销或核销	其他变动	
商业承兑汇票	2,366,850.50	1,933,718.37				4,300,568.87
合计	2,366,850.50	1,933,718.37				4,300,568.87

其中本期坏账准备收回或转回金额重要的：

适用 不适用

其他说明：

无

(6). 本期实际核销的应收票据情况

适用 不适用

其中重要的应收票据核销情况：

适用 不适用

应收票据核销说明：

适用 不适用

其他说明：

适用 不适用

5、 应收账款

(1). 按账龄披露

适用 不适用

单位：元 币种：人民币

账龄	期末账面余额	期初账面余额
1年以内（含1年）	476,584,658.39	350,958,597.66
1年以内	476,584,658.39	350,958,597.66
1至2年	45,829,741.80	22,269,410.86
2至3年	11,569,888.46	24,660,008.86
3年以上	47,859,747.90	44,020,129.00
合计	581,844,036.55	441,908,146.38

(2). 按坏账计提方法分类披露

适用 不适用

单位：元币种：人民币

类别	期末余额					期初余额					
	账面余额		坏账准备		账面价值	账面余额		坏账准备		账面价值	
	金额	比例(%)	金额	计提比例(%)		金额	比例(%)	金额	计提比例(%)		
按单项计提坏账准备	41,958,379.66	7.21	41,958,379.66	100.00			45,203,687.19	10.23	45,203,687.19	100.00	0.00
其中：											
按单项计提坏账准备	41,958,379.66	7.21	41,958,379.66	100.00			45,203,687.19	10.23	45,203,687.19	100.00	0.00
按组合计提坏账准备	539,885,656.89	92.79	52,258,070.68	9.68	487,627,586.21		396,704,459.19	89.77	37,921,396.94	9.56	358,783,062.25
其中：											

按组合计提坏账准备	539,885,656.89	92.79	52,258,070.68	9.68	487,627,586.21	396,704,459.19	89.77	37,921,396.94	9.56	358,783,062.25
合计	581,844,036.55	/	94,216,450.34	/	487,627,586.21	441,908,146.38	/	83,125,084.13	/	358,783,062.25

按单项计提坏账准备:

适用 不适用

单位: 元币种: 人民币

名称	期末余额			
	账面余额	坏账准备	计提比例 (%)	计提理由
恒天汽车有限公司	13,100,902.87	13,100,902.87	100.00	客户货款可回收性低
中车时代电动汽车股份有限公司	6,468,075.00	6,468,075.00	100.00	客户货款可回收性低
深圳市五洲龙汽车股份有限公司	4,695,374.22	4,695,374.22	100.00	经法院民事裁定后未能按期还款
广州新穗巴士有限公司	3,629,665.38	3,629,665.38	100.00	客户货款可回收性低
天津恒天新能源汽车研究院有限公司	3,429,216.00	3,429,216.00	100.00	客户货款可回收性低
中通客车股份有限公司轻客分公司	3,000,000.00	3,000,000.00	100.00	客户货款可回收性低
金华青年汽车制造有限公司	1,804,568.91	1,804,568.91	100.00	客户货款可回收性低
陕西天维中信电子科技有限公司	1,422,102.42	1,422,102.42	100.00	客户货款可回收性低
其他	4,408,474.86	4,408,474.86	100.00	客户经营困难, 回款可能性低
合计	41,958,379.66	41,958,379.66	100.00	/

按单项计提坏账准备的说明:

适用 不适用

按组合计提坏账准备:

适用 不适用

组合计提项目: 按组合计提坏账准备

单位: 元币种: 人民币

名称	期末余额		
	账面余额	坏账准备	计提比例 (%)
1年以内	475,083,182.05	23,754,159.24	5.00
1-2年	41,251,098.48	8,250,219.70	20.00
2-3年	6,595,369.26	3,297,684.64	50.00
3年以上	16,956,007.10	16,956,007.10	100.00
合计	539,885,656.89	52,258,070.68	9.68

按组合计提坏账准备的说明:

适用 不适用

按预期信用损失一般模型计提坏账准备

适用 不适用

各阶段划分依据和坏账准备计提比例

无

对本期发生损失准备变动的应收账款账面余额显著变动的情况说明：

适用 不适用

(3). 坏账准备的情况

适用 不适用

单位：元币种：人民币

类别	期初余额	本期变动金额				期末余额
		计提	收回或转回	转销或核销	其他变动	
单项计提坏账准备	45,203,687.19	328,922.87	3,531,666.24	42,564.16		41,958,379.66
按组合计提坏账准备	37,921,396.94	14,336,672.53			1.21	52,258,070.68
合计	83,125,084.13	14,665,595.40	3,531,666.24	42,564.16	1.21	94,216,450.34

注：其他为外币报告折算差异

其中本期坏账准备收回或转回金额重要的：

适用 不适用

其他说明：

无

(4). 本期实际核销的应收账款情况

适用 不适用

单位：元币种：人民币

项目	核销金额
实际核销的应收账款	42,564.16

其中重要的应收账款核销情况

适用 不适用

应收账款核销说明：

适用 不适用

(5). 按欠款方归集的期末余额前五名的应收账款和合同资产情况

适用 不适用

单位：元币种：人民币

单位名称	应收账款期末余额	合同资产期末余额	应收账款和合同资产期末余额	占应收账款和合同资产期末余额合计数的比例 (%)	坏账准备期末余额
第一名	122,544,149.04	958,131.27	123,502,280.31	20.32	6,175,114.02
第二名	43,671,126.28	93,416.25	43,764,542.53	7.20	2,483,104.98
第三名	32,847,700.25	2,843,401.88	35,691,102.13	5.87	12,487,354.55
第四名	28,322,391.93	834,757.53	29,157,149.46	4.80	1,459,503.99
第五名	27,854,737.80		27,854,737.80	4.58	1,392,736.89
合计	255,240,105.30	4,729,706.93	259,969,812.23	42.77	23,997,814.43

其他说明：

无

其他说明：

适用 不适用

6、合同资产

(1). 合同资产情况

适用 不适用

单位：元币种：人民币

项目	期末余额			期初余额		
	账面余额	坏账准备	账面价值	账面余额	坏账准备	账面价值
应收质保金	26,011,137.25	4,086,061.92	21,925,075.33	32,784,752.59	5,353,145.66	27,431,606.93
合计	26,011,137.25	4,086,061.92	21,925,075.33	32,784,752.59	5,353,145.66	27,431,606.93

(2). 报告期内账面价值发生重大变动的金额和原因

适用 不适用

(3). 按坏账计提方法分类披露

适用 不适用

单位：元币种：人民币

类别	期末余额					期初余额						
	账面余额		坏账准备		账面价值	账面余额		坏账准备		账面价值		
	金额	比例 (%)	金额	计提比例 (%)		金额	比例 (%)	金额	计提比例 (%)			
按单项计提坏账准备	94,580.62	0.36	94,580.62	100.00			294,580.62	0.90	294,580.62	100.00	0.00	
其中：												
按单项计提坏账准备	94,580.62	0.36	94,580.62	100.00			294,580.62	0.90	294,580.62	100.00	0.00	
按组合计提坏账准备	25,916,556.63	99.64	3,991,481.30	15.40	21,925,075.33			32,490,171.97	99.10	5,058,565.04	15.57	27,431,606.93
其中：												

按组合计提坏账准备	25,916,556.63	99.64	3,991,481.30	15.40	21,925,075.33	32,490,171.97	99.10	5,058,565.04	15.57	27,431,606.93
合计	26,011,137.25	/	4,086,061.92	/	21,925,075.33	32,784,752.59	/	5,353,145.66	/	27,431,606.93

按单项计提坏账准备:

适用 不适用

单位: 元币种: 人民币

名称	期末余额			
	账面余额	坏账准备	计提比例 (%)	计提理由
山东沂星电动汽车有限公司	74,664.00	74,664.00	100.00	客户货款可回收性低
上海万象汽车制造有限公司	19,916.62	19,916.62	100.00	客户货款可回收性低
合计	94,580.62	94,580.62	100.00	/

按单项计提坏账准备的说明:

适用 不适用

按组合计提坏账准备:

适用 不适用

组合计提项目: 按组合计提坏账准备

单位: 元币种: 人民币

名称	期末余额		
	账面余额	坏账准备	计提比例 (%)
1年以内	20,517,118.43	1,025,855.93	5.00
1-2年	2,802,726.09	560,545.21	20.00
2-3年	383,263.90	191,631.95	50.00
3年以上	2,213,448.21	2,213,448.21	100.00
合计	25,916,556.63	3,991,481.30	15.40

按组合计提坏账准备的说明

适用 不适用

按预期信用损失一般模型计提坏账准备

适用 不适用

各阶段划分依据和坏账准备计提比例

无

对本期发生损失准备变动的合同资产账面余额显著变动的情况说明:

适用 不适用

(4). 本期合同资产计提坏账准备情况

适用 不适用

单位: 元币种: 人民币

项目	期初余额	本期变动金额				期末余额	原因
		本期计提	本期收回或转回	本期转销/核销	其他变动		

单项计提减值准备	294,580.62		200,000.00			94,580.62	
按组合计提减值准备	5,058,565.04	-1,067,083.74				3,991,481.30	
合计	5,353,145.66	-1,067,083.74	200,000.00			4,086,061.92	/

其中本期坏账准备收回或转回金额重要的：

适用 不适用

其他说明：

无

(5). 本期实际核销的合同资产情况

适用 不适用

其中重要的合同资产核销情况

适用 不适用

合同资产核销说明：

适用 不适用

其他说明：

适用 不适用

7、 应收款项融资

(1). 应收款项融资分类列示

适用 不适用

单位：元币种：人民币

项目	期末余额	期初余额
银行承兑汇票	79,982,747.48	50,091,968.10
合计	79,982,747.48	50,091,968.10

(2). 期末公司已质押的应收款项融资

适用 不适用

(3). 期末公司已背书或贴现且在资产负债表日尚未到期的应收款项融资

适用 不适用

单位：元币种：人民币

项目	期末终止确认金额	期末未终止确认金额
银行承兑汇票	123,339,205.61	
合计	123,339,205.61	

(4). 按坏账计提方法分类披露

适用 不适用

按单项计提坏账准备：

适用 不适用

按单项计提坏账准备的说明：

适用 不适用

按组合计提坏账准备：

适用 不适用

按预期信用损失一般模型计提坏账准备

适用 不适用

各阶段划分依据和坏账准备计提比例

无

对本期发生损失准备变动的应收款项融资账面余额显著变动的情况说明：

适用 不适用

(5). 坏账准备的情况

适用 不适用

其中本期坏账准备收回或转回金额重要的：

适用 不适用

其他说明：

无

(6). 本期实际核销的应收款项融资情况

适用 不适用

其中重要的应收款项融资核销情况

适用 不适用

核销说明：

适用 不适用

(7). 应收款项融资本期增减变动及公允价值变动情况：

适用 不适用

(8). 其他说明

适用 不适用

8、预付款项

(1). 预付款项按账龄列示

适用 不适用

单位：元币种：人民币

账龄	期末余额		期初余额	
	金额	比例(%)	金额	比例(%)
1年以内	8,037,475.36	75.60	5,334,161.83	73.87
1至2年	1,532,684.77	14.42	1,169,806.15	16.20

2至3年	648,735.66	6.10	716,981.09	9.93
3年以上	412,060.26	3.88		
合计	10,630,956.05	100.00	7,220,949.07	100.00

账龄超过1年且金额重要的预付款项未及时结算原因的说明：

无

(2). 按预付对象归集的期末余额前五名的预付款情况

√适用 □不适用

单位：元币种：人民币

单位名称	期末余额	占预付款项期末余额合计数的比例(%)
第一名	1,140,866.18	10.73
第二名	960,045.15	9.03
第三名	794,240.00	7.47
第四名	736,160.00	6.92
第五名	570,000.00	5.36
合计	4,201,311.33	39.52

其他说明：

无

其他说明：

□适用 √不适用

9、其他应收款

项目列示

√适用 □不适用

单位：元币种：人民币

项目	期末余额	期初余额
应收利息		
应收股利		
其他应收款	5,076,460.14	6,403,254.52
合计	5,076,460.14	6,403,254.52

其他说明：

□适用 √不适用

应收利息

(1). 应收利息分类

□适用 √不适用

(2). 重要逾期利息

□适用 √不适用

(3).按坏账计提方法分类披露

适用 不适用

按单项计提坏账准备:

适用 不适用

按单项计提坏账准备的说明:

适用 不适用

按组合计提坏账准备:

适用 不适用

(4).按预期信用损失一般模型计提坏账准备

适用 不适用

各阶段划分依据和坏账准备计提比例

无

对本期发生损失准备变动的应收利息账面余额显著变动的情况说明:

适用 不适用

(5).坏账准备的情况

适用 不适用

其中本期坏账准备收回或转回金额重要的:

适用 不适用

其他说明:

无

(6).本期实际核销的应收利息情况

适用 不适用

其中重要的应收利息核销情况

适用 不适用

核销说明:

适用 不适用

其他说明:

适用 不适用

应收股利

(1).应收股利

适用 不适用

(2).重要的账龄超过1年的应收股利

适用 不适用

(3).按坏账计提方法分类披露

适用 不适用

按单项计提坏账准备:

适用 不适用

按单项计提坏账准备的说明:

适用 不适用

按组合计提坏账准备:

适用 不适用

(4).按预期信用损失一般模型计提坏账准备

适用 不适用

各阶段划分依据和坏账准备计提比例:

无

对本期发生损失准备变动的应收股利账面余额显著变动的情况说明:

适用 不适用

(5).坏账准备的情况

适用 不适用

其中本期坏账准备收回或转回金额重要的:

适用 不适用

其他说明:

无

(6).本期实际核销的应收股利情况

适用 不适用

其中重要的应收股利核销情况

适用 不适用

核销说明:

适用 不适用

其他说明:

适用 不适用

其他应收款

(1).按账龄披露

适用 不适用

单位:元 币种:人民币

账龄	期末账面余额	期初账面余额
1年以内(含1年)	2,516,957.86	2,571,908.63

1年以内	2,516,957.86	2,571,908.63
1至2年	1,253,976.11	4,443,465.22
2至3年	4,191,523.87	859,125.63
3年以上	2,455,597.63	1,739,772.00
合计	10,418,055.47	9,614,271.48

(2).按款项性质分类情况

√适用 □不适用

单位：元币种：人民币

款项性质	期末账面余额	期初账面余额
大额存单利息垫付款	1,669,894.78	1,669,894.78
押金保证金	6,842,835.93	6,992,863.21
其他	1,905,324.76	951,513.49
合计	10,418,055.47	9,614,271.48

(3).坏账准备计提情况

√适用 □不适用

单位：元币种：人民币

坏账准备	第一阶段	第二阶段	第三阶段	合计
	未来12个月预期信用损失	整个存续期预期信用损失(未发生信用减值)	整个存续期预期信用损失(已发生信用减值)	
2025年1月1日余额	128,389.20	885,427.44	2,197,200.32	3,211,016.96
2025年1月1日余额在本期				
--转入第二阶段	-12,539.76	12,539.76		
--转入第三阶段		-417,107.09	417,107.09	
--转回第二阶段				
--转回第一阶段				
本期计提	-11,231.32	-230,064.89	2,371,874.58	2,130,578.37
本期转回				
本期转销				
本期核销				
其他变动				
2025年12月31日余额	104,618.12	250,795.22	4,986,181.99	5,341,595.33

各阶段划分依据和坏账准备计提比例

其他应收款依据和坏账准备计提比例本财务报表附注“五、重要会计政策及会计估计”之“11、金融工具”之说明。

对本期发生损失准备变动的其他应收款账面余额显著变动的情况说明：

□适用 √不适用

本期坏账准备计提金额以及评估金融工具的信用风险是否显著增加的采用依据：

□适用 √不适用

(4).坏账准备的情况

适用 不适用

单位：元币种：人民币

类别	期初余额	本期变动金额				期末余额
		计提	收回或转回	转销或核销	其他变动	
单项计提坏账准备	35,278.00	424,595.92				459,873.92
按组合计提坏账准备	3,175,738.96	1,705,982.45				4,881,721.41
合计	3,211,016.96	2,130,578.37				5,341,595.33

其中本期坏账准备转回或收回金额重要的：

适用 不适用

其他说明：

无

(5).本期实际核销的其他应收款情况

适用 不适用

其中重要的其他应收款核销情况：

适用 不适用

其他应收款核销说明：

适用 不适用

(6).按欠款方归集的期末余额前五名的其他应收款情况

适用 不适用

单位：元币种：人民币

单位名称	期末余额	占其他应收款期末余额合计数的比例(%)	款项的性质	账龄	坏账准备期末余额
昆明公交集团有限责任公司	3,335,300.00	32.01	押金保证金	2-3年	1,667,650.00
中国农业银行股份有限公司广州西湾东支行	1,130,819.44	10.85	大额存单利息垫付款	1-2年、2-3年	396,405.55
安徽华菱汽车有限公司	849,191.83	8.15	其他	1年以内	445,825.72
昆明市智慧城市建设投资有限公司	772,000.00	7.41	押金保证金	3年以上	772,000.00
中国银行股份有限公司广州站西路支行	539,075.34	5.17	大额存单利息垫付款	1-2年	107,815.07
合计	6,626,386.61	63.60	/	/	3,389,696.34

(7).因资金集中管理而列报于其他应收款

适用 不适用

其他说明：

适用 不适用

10、 存货

(1). 存货分类

适用 不适用

单位：元币种：人民币

项目	期末余额			期初余额		
	账面余额	存货跌价准备/ 合同履约成本 减值准备	账面价值	账面余额	存货跌价准备/ 合同履约成本 减值准备	账面价值
原材料	112,625,247.95	18,817,994.95	93,807,253.00	95,024,898.79	24,060,101.03	70,964,797.76
在产品	3,900,278.71		3,900,278.71	4,320,501.20		4,320,501.20
库存商品	8,051,310.56	1,087,493.86	6,963,816.70	3,474,431.54		3,474,431.54
合同履约成本	4,675,436.05		4,675,436.05	3,997,935.73	104,552.39	3,893,383.34
发出商品	85,993,865.72	4,793,465.58	81,200,400.14	97,905,883.90	6,117,673.95	91,788,209.95
合计	215,246,138.99	24,698,954.39	190,547,184.60	204,723,651.16	30,282,327.37	174,441,323.79

(2). 确认为存货的数据资源

适用 不适用

(3). 存货跌价准备及合同履约成本减值准备

适用 不适用

单位：元币种：人民币

项目	期初余额	本期增加金额		本期减少金额		期末余额
		计提	其他	转回或转销	其他	
原材料	24,060,101.03	3,051,758.45		8,293,864.53		18,817,994.95
库存商品		1,087,493.86				1,087,493.86
发出商品	6,117,673.95	4,568,557.86		5,892,766.23		4,793,465.58
合同履约成本	104,552.39			104,552.39		
合计	30,282,327.37	8,707,810.17		14,291,183.15		24,698,954.39

本期转回或转销存货跌价准备的原因

适用 不适用

项目	确定可变现净值的具体依据	转回存货跌价准备的原因	转销存货跌价准备的原因
原材料、在产品	相关产成品估计售价减去至完工估计将要发生的成本、估计的销售费用以及相关税费后的金额确定可变现净值	以前期间计提了存货跌价准备的存货可变现净值上升	本期将已计提存货跌价准备的存货耗用/售出
库存商品、发出商品	以该存货的订单售价减去估计的销售费用和相关税费后的金额确定其可变现净值，按可变现净值与成本孰低计提跌价	以前期间计提了存货跌价准备的存货可变现净值上升	本期将已计提存货跌价准备的存货耗用/售出

	准备		
合同履约成本	以该存货的订单售价减去估计的销售费用和相关税费后的金额确定其可变现净值，按可变现净值与成本孰低计提减值准备		
原材料、在产品	相关产成品估计售价减去至完工估计将要发生的成本、估计的销售费用以及相关税费后的金额确定可变现净值	以前期间计提了存货跌价准备的存货可变现净值上升	本期将已计提存货跌价准备的存货耗用/售出

按组合计提存货跌价准备

适用 不适用

按组合计提存货跌价准备的计提标准

适用 不适用

(4). 存货期末余额含有的借款费用资本化金额及其计算标准和依据

适用 不适用

(5). 合同履约成本本期摊销金额的说明

适用 不适用

单位：元币种：人民币

项目	期初数	本期增加	本期摊销	本期计提减值	期末数
维修材料					
仓储运输费	1,767,139.69	15,215,382.07	14,732,206.92		2,250,314.84
软件开发成本	1,778,345.85	2,243,272.17	2,634,410.82		1,387,207.20
其他	347,897.80	3,802,392.26	3,112,376.05		1,037,914.01
小计	3,893,383.34	21,261,046.50	20,478,993.79		4,675,436.05

其他说明：

适用 不适用

11、 持有待售资产

适用 不适用

12、 一年内到期的非流动资产

适用 不适用

一年内到期的债权投资

适用 不适用

一年内到期的其他债权投资

适用 不适用

一年内到期的非流动资产的其他说明：

无

13、其他流动资产

适用 不适用

单位：元币种：人民币

项目	期末余额	期初余额
待抵扣进项税	1,363,296.46	4,130,735.98
预缴所得税	3,678,578.00	2,433,485.69
合计	5,041,874.46	6,564,221.67

其他说明：

无

14、债权投资

(1). 债权投资情况

适用 不适用

债权投资减值准备本期变动情况

适用 不适用

(2). 期末重要的债权投资

适用 不适用

(3). 减值准备计提情况

适用 不适用

各阶段划分依据和减值准备计提比例：

无

对本期发生损失准备变动的债权投资账面余额显著变动的情况说明：

适用 不适用

本期减值准备计提金额以及评估金融工具的信用风险是否显著增加的采用依据

适用 不适用

(4). 本期实际的核销债权投资情况

适用 不适用

其中重要的债权投资情况核销情况

适用 不适用

债权投资的核销说明：

适用 不适用

其他说明：

适用 不适用

15、其他债权投资

(1). 其他债权投资情况

适用 不适用

其他债权投资减值准备本期变动情况

适用 不适用

(2). 期末重要的其他债权投资

适用 不适用

(3). 减值准备计提情况

适用 不适用

各阶段划分依据和减值准备计提比例：

无

对本期发生损失准备变动的其他债权投资账面余额显著变动的情况说明：

适用 不适用

本期减值准备计提金额以及评估金融工具的信用风险是否显著增加的采用依据

适用 不适用

(4). 本期实际核销的其他债权投资情况

适用 不适用

其中重要的其他债权投资情况核销情况

适用 不适用

其他债权投资的核销说明：

适用 不适用

其他说明：

适用 不适用

16、长期应收款

(1). 长期应收款情况

适用 不适用

(2). 按坏账计提方法分类披露

适用 不适用

按单项计提坏账准备：

适用 不适用

按单项计提坏账准备的说明：

适用 不适用

按组合计提坏账准备：

适用 不适用

(3). 按预期信用损失一般模型计提坏账准备

适用 不适用

各阶段划分依据和坏账准备计提比例

无

对本期发生损失准备变动的长期应收款账面余额显著变动的情况说明：

适用 不适用

本期坏账准备计提金额以及评估金融工具的信用风险是否显著增加的采用依据

适用 不适用

(4). 坏账准备的情况

适用 不适用

其中本期坏账准备收回或转回金额重要的：

适用 不适用

其他说明：

无

(5). 本期实际核销的长期应收款情况

适用 不适用

其中重要的长期应收款核销情况

适用 不适用

长期应收款核销说明：

适用 不适用

其他说明：

适用 不适用

17、长期股权投资

(1). 长期股权投资情况

√适用 □不适用

单位：元币种：人民币

被投资单位	期初 余额（账面价 值）	本期增减变动								期末 余额（账面价 值）	减值准备期 末余额
		追加 投资	减少投 资	权益法下确 认的投资损 益	其他综 合收益 调整	其他权 益变动	宣告发放现 金股利或利 润	计提 减值 准备	其他		
一、合营企业											
广州云途通创业投资 合伙企业（有限合伙）	7,652,495.55			-80,625.73						7,571,869.82	
小计	7,652,495.55			-80,625.73						7,571,869.82	
二、联营企业											
广州思创科技股份有 限公司	61,016,348.12		828.99	1,973,481.83		15.53	878,560.76		-5,762.45	62,104,693.28	
天津英捷利汽车技术 有限责任公司											3,638,813.06
广州医动健康体检中 心有限公司	4,813,003.81			-2,298,841.46						2,514,162.35	
小计	65,829,351.93		828.99	-325,359.63		15.53	878,560.76		-5,762.45	64,618,855.63	3,638,813.06
合计	73,481,847.48		828.99	-405,985.36		15.53	878,560.76		-5,762.45	72,190,725.45	3,638,813.06

(2). 长期股权投资的减值测试情况

□适用 √不适用

其他说明：

无

18、其他权益工具投资

(1). 其他权益工具投资情况

√适用 □不适用

单位：元币种：人民币

项目	期初余额	本期增减变动					期末余额	本期确认的股利收入	累计计入其他综合收益的利得	累计计入其他综合收益的损失	指定为以公允价值计量且其变动计入其他综合收益的原因
		追加投资	减少投资	本期计入其他综合收益的利得	本期计入其他综合收益的损失	其他					
非上市权益工具投资	20,751,494.98			630,650.96			21,382,145.94		382,145.94		
合计	20,751,494.98			630,650.96			21,382,145.94		382,145.94		/

(2). 本期存在终止确认的情况说明

□适用 √不适用

其他说明：

√适用 □不适用

该权益工具为非交易性权益工具,公司指定为以公允价值计量且其变动计入其他综合收益的权益工具。

19、其他非流动金融资产

□适用 √不适用

其他说明：

□适用 √不适用

20、投资性房地产

投资性房地产计量模式

(1). 采用成本计量模式的投资性房地产

单位：元币种：人民币

项目	房屋、建筑物	土地使用权	合计
一、账面原值			
1.期初余额	187,961,922.38	19,364,392.30	207,326,314.68
2.本期增加金额			
(1) 外购			
(2) 存货\固定资产\在建工程转入			
(3) 企业合并增加			
3.本期减少金额			
(1) 处置			
(2) 其他转出			
4.期末余额	187,961,922.38	19,364,392.30	207,326,314.68
二、累计折旧和累计摊销			
1.期初余额	53,325,699.07	3,130,577.03	56,456,276.10
2.本期增加金额	10,423,604.40	387,287.88	10,810,892.28
(1) 计提或摊销	10,423,604.40	387,287.88	10,810,892.28
3.本期减少金额			
(1) 处置			
(2) 其他转出			
4.期末余额	63,749,303.47	3,517,864.91	67,267,168.38
三、减值准备			
1.期初余额			
2.本期增加金额			
(1) 计提			
3、本期减少金额			
(1) 处置			
(2) 其他转出			
4.期末余额			
四、账面价值			
1.期末账面价值	124,212,618.91	15,846,527.39	140,059,146.30
2.期初账面价值	134,636,223.31	16,233,815.27	150,870,038.58

(2). 未办妥产权证书的投资性房地产情况

适用 不适用

(3). 采用成本计量模式的投资性房地产的减值测试情况

适用 不适用

其他说明：

适用 不适用

21、 固定资产

项目列示

√适用 □不适用

单位：元币种：人民币

项目	期末余额	期初余额
固定资产	471,506,020.45	474,636,635.83
固定资产清理		
合计	471,506,020.45	474,636,635.83

其他说明：

□适用 √不适用

固定资产

(1). 固定资产情况

√适用 □不适用

单位：元币种：人民币

项目	房屋及建筑物	通用设备	专用设备	运输工具	合计
一、账面原值：					
1. 期初余额	446,480,150.92	100,384,490.04	130,420,385.08	17,065,537.72	694,350,563.76
2. 本期增加金额		12,147,407.37	35,567,698.28	2,570,964.94	50,286,070.59
(1) 购置		12,147,407.37	35,567,698.28	2,570,964.94	50,286,070.59
(2) 在建工程转入					
(3) 企业合并增加					
3. 本期减少金额		593,277.07	4,002,202.09	619,145.13	5,214,624.29
(1) 处置或报废		593,277.07	4,002,202.09	619,145.13	5,214,624.29
4. 期末余额	446,480,150.92	111,938,620.34	161,985,881.27	19,017,357.53	739,422,010.06
二、累计折旧					
1. 期初余额	75,556,148.41	66,696,112.27	70,212,091.62	7,249,575.63	219,713,927.93
2. 本期增加金额	23,902,312.75	12,206,391.43	14,676,068.15	1,827,146.66	52,611,918.99
(1) 计提	23,902,312.75	12,206,391.43	14,676,068.15	1,827,146.66	52,611,918.99
3. 本期减少金额		533,949.35	3,557,498.48	318,409.48	4,409,857.31
(1) 处置或报废		533,949.35	3,557,498.48	318,409.48	4,409,857.31
4. 期末余额	99,458,461.16	78,368,554.35	81,330,661.29	8,758,312.81	267,915,989.61
三、减值准备					
1. 期初余额					
2. 本期增加金额					
(1) 计提					
3. 本期减少金额					
(1) 处置或报废					
4. 期末余额					
四、账面价值					
1. 期末账面价值	347,021,689.76	33,570,065.99	80,655,219.98	10,259,044.72	471,506,020.45
2. 期初账面价值	370,924,002.51	33,688,377.77	60,208,293.46	9,815,962.09	474,636,635.83

(2).暂时闲置的固定资产情况

适用 不适用

(3).通过经营租赁租出的固定资产

适用 不适用

单位：元币种：人民币

项目	期末账面价值
房屋及建筑物	79,546,936.63
小计	79,546,936.63

(4).未办妥产权证书的固定资产情况

适用 不适用

(5).固定资产的减值测试情况

适用 不适用

其他说明：

适用 不适用

固定资产清理

适用 不适用

22、 在建工程

项目列示

适用 不适用

其他说明：

适用 不适用

在建工程

(1).在建工程情况

适用 不适用

(2).重要在建工程项目本期变动情况

适用 不适用

(3).本期计提在建工程减值准备情况

适用 不适用

(4).在建工程的减值测试情况

适用 不适用

其他说明：

适用 不适用

工程物资

(1).工程物资情况

适用 不适用

23、 生产性生物资产

(1). 采用成本计量模式的生产性生物资产

适用 不适用

(2). 采用成本计量模式的生产性生物资产的减值测试情况

适用 不适用

(3). 采用公允价值计量模式的生产性生物资产

适用 不适用

其他说明：

适用 不适用

24、 油气资产

(1). 油气资产情况

适用 不适用

(2). 油气资产的减值测试情况

适用 不适用

其他说明：

无

25、 使用权资产

(1). 使用权资产情况

适用 不适用

单位：元币种：人民币

项目	房屋及建筑物	合计
一、账面原值		
1.期初余额	201,225.76	201,225.76
2.本期增加金额	130,957.96	130,957.96
(1) 租入	134,058.78	134,058.78
(2) 其他	-3,100.82	-3,100.82
3.本期减少金额		
(1) 处置或报废		
4.期末余额	332,183.72	332,183.72
二、累计折旧		
1.期初余额	117,381.60	117,381.60
2.本期增加金额	132,554.39	132,554.39

(1) 计提	132,480.46	132,480.46
(2) 其他	73.93	73.93
3.本期减少金额		
(1) 处置		
4.期末余额	249,935.99	249,935.99
三、减值准备		
1.期初余额		
2.本期增加金额		
(1) 计提		
3.本期减少金额		
(1) 处置		
4.期末余额		
四、账面价值		
1.期末账面价值	82,247.73	82,247.73
2.期初账面价值	83,844.16	83,844.16

(2). 使用权资产的减值测试情况

适用 不适用

其他说明：

其他为外币报告折算差异

26、无形资产

(1). 无形资产情况

适用 不适用

单位：元币种：人民币

项目	土地使用权	专利权	软件	合计
一、账面原值				
1.期初余额	63,932,220.00	144,150.95	4,384,225.44	68,460,596.39
2.本期增加金额			2,277,483.42	2,277,483.42
(1) 购置			2,277,483.42	2,277,483.42
(2) 内部研发				
(3) 企业合并增加				
3.本期减少金额			723,029.81	723,029.81
(1) 处置			723,029.81	723,029.81
4.期末余额	63,932,220.00	144,150.95	5,938,679.05	70,015,050.00
二、累计摊销				
1.期初余额	8,843,957.10	3,697.50	2,531,296.55	11,378,951.15
2.本期增加金额	1,278,644.40	14,789.99	515,936.22	1,809,370.61
(1) 计提	1,278,644.40	14,789.99	515,936.22	1,809,370.61
3.本期减少金额			634,823.75	634,823.75
(1) 处置			634,823.75	634,823.75
4.期末余额	10,122,601.50	18,487.49	2,412,409.02	12,553,498.01

三、减值准备				
1.期初余额				
2.本期增加金额				
(1) 计提				
3.本期减少金额				
(1) 处置				
4.期末余额				
四、账面价值				
1.期末账面价值	53,809,618.50	125,663.46	3,526,270.03	57,461,551.99
2.期初账面价值	55,088,262.90	140,453.45	1,852,928.89	57,081,645.24

本期末通过公司内部研发形成的无形资产占无形资产余额的比例是0.00%

(2). 确认为无形资产的数据资源

适用 不适用

(3). 未办妥产权证书的土地使用权情况

适用 不适用

(4). 无形资产的减值测试情况

适用 不适用

其他说明：

适用 不适用

27、商誉

(1). 商誉账面原值

适用 不适用

(2). 商誉减值准备

适用 不适用

(3). 商誉所在资产组或资产组组合的相关信息

适用 不适用

资产组或资产组组合发生变化

适用 不适用

其他说明：

适用 不适用

(4). 可收回金额的具体确定方法

可收回金额按公允价值减去处置费用后的净额确定

适用 不适用

可收回金额按预计未来现金流量的现值确定

适用 不适用

前述信息与以前年度减值测试采用的信息或外部信息明显不一致的差异原因

适用 不适用

公司以前年度减值测试采用信息与当年实际情况明显不一致的差异原因

适用 不适用

(5). 业绩承诺及对应商誉减值情况

形成商誉时存在业绩承诺且报告期或报告期上一期间处于业绩承诺期内

适用 不适用

其他说明：

适用 不适用

28、长期待摊费用

适用 不适用

29、递延所得税资产/递延所得税负债

(1). 未经抵销的递延所得税资产

适用 不适用

单位：元币种：人民币

项目	期末余额		期初余额	
	可抵扣暂时性差异	递延所得税资产	可抵扣暂时性差异	递延所得税资产
资产减值准备	119,166,201.94	17,875,026.61	118,627,299.26	17,795,606.23
可抵扣亏损	58,114,460.36	8,717,169.05	71,448,836.13	10,878,090.83
递延收益	3,899,236.26	584,885.44	3,899,236.26	584,885.45
公允价值变动损失	8,281,841.25	1,242,276.19	8,281,841.27	1,242,276.19
租赁负债	69,987.13	13,610.82	93,270.45	4,663.52
合计	189,531,726.94	28,432,968.11	202,350,483.37	30,505,522.22

(2). 未经抵销的递延所得税负债

适用 不适用

单位：元币种：人民币

项目	期末余额		期初余额	
	应纳税暂时性差异	递延所得税负债	应纳税暂时性差异	递延所得税负债
固定资产一次性加计扣除政策影响	2,838,661.27	403,098.63	4,915,336.26	710,642.96
公允价值变动损益	331,874.22	49,781.13		
使用权资产	82,247.73	16,553.36	83,844.16	4,192.21
合计	3,252,783.22	469,433.12	4,999,180.42	714,835.17

(3). 以抵销后净额列示的递延所得税资产或负债

√适用 □不适用

单位：元币种：人民币

项目	期末余额		期初余额	
	递延所得税资产和负债互抵金额	抵销后递延所得税资产或负债余额	递延所得税资产和负债互抵金额	抵销后递延所得税资产或负债余额
递延所得税资产	455,413.89	27,977,554.22	701,565.27	29,803,956.95
递延所得税负债	455,413.89	14,019.23	701,565.27	13,269.90

(4). 未确认递延所得税资产明细

√适用 □不适用

单位：元币种：人民币

项目	期末余额	期初余额
可抵扣暂时性差异	30,883,468.25	22,918,697.79
可抵扣亏损	104,629,524.98	147,742,015.50
内部交易未实现利润		594,753.73
合计	135,512,993.23	171,255,467.02

(5). 未确认递延所得税资产的可抵扣亏损将于以下年度到期

√适用 □不适用

单位：元币种：人民币

年份	期末金额	期初金额	备注
2025年		1,637,309.42	
2026年	1,059,079.40	1,059,079.40	
2027年	447,020.82	447,020.82	
2028年	2,055,189.51	2,055,189.51	
2029年	3,165,992.32	3,153,013.30	
2030年	5,013,427.03		
2031年	981,996.92	941,750.60	
2032年	39,643,257.67	79,764,690.07	
2033年	36,687,140.97	40,244,654.15	
2034年	9,414,755.38	18,266,649.17	
2035年	5,434,339.28		
无限期	727,325.68	172,659.06	
合计	104,629,524.98	147,742,015.50	/

其他说明：

√适用 □不适用

通达电气（香港）投资有限公司亏损无抵扣期限

30、其他非流动资产

√适用 □不适用

单位：元币种：人民币

项目	期末余额			期初余额		
	账面余额	减值准备	账面价值	账面余额	减值准备	账面价值
预付设备款	6,095,851.33		6,095,851.33	12,009,159.76		12,009,159.76
合计	6,095,851.33		6,095,851.33	12,009,159.76		12,009,159.76

其他说明：

无

31、所有权或使用权受限资产

√适用 □不适用

单位：元币种：人民币

项目	期末				期初			
	账面余额	账面价值	受限类型	受限情况	账面余额	账面价值	受限类型	受限情况
货币资金	47,056.79	47,056.79	冻结	开立银行承兑票据、保函保证金	50,240.04	50,240.04	冻结	开立银行承兑票据、保函保证金
货币资金					44,270.37	44,270.37	冻结	因所在账户长时间未使用，被银行内部冻结
应收票据	769,909.00	731,413.55	其他	商业承兑汇票背书	8,085,797.72	7,681,507.83	其他	商业承兑汇票背书
应收账款	10,538,521.04	10,011,594.99	其他	信用凭证背书	10,446,027.16	9,923,725.80	其他	信用凭证背书
应收账款	13,168,178.75	12,509,769.81	其他	应收账款保理				
合计	24,523,665.58	23,299,835.14	/	/	18,626,335.29	17,699,744.04	/	/

其他说明：

无

32、短期借款

(1). 短期借款分类

适用 不适用

单位：元币种：人民币

项目	期末余额	期初余额
信用借款	60,034,833.33	100,088.61
应收账款保理	13,168,178.75	
合计	73,203,012.08	100,088.61

短期借款分类的说明：

无

(2). 已逾期未偿还的短期借款情况

适用 不适用

其中重要的已逾期未偿还的短期借款情况如下：

适用 不适用

其他说明：

适用 不适用

33、交易性金融负债

适用 不适用

其他说明：

适用 不适用

34、衍生金融负债

适用 不适用

35、应付票据

(1). 应付票据列示

适用 不适用

36、应付账款

(1). 应付账款列示

适用 不适用

单位：元币种：人民币

项目	期末余额	期初余额
货款	242,540,308.53	180,017,415.71
费用	20,112,405.35	14,887,268.41
工程设备款	10,720,235.17	5,877,232.83
合计	273,372,949.05	200,781,916.95

(2).账龄超过1年或逾期的重要应付账款

适用 不适用

其他说明：

适用 不适用

37、预收款项

(1). 预收款项列示

适用 不适用

(2). 账龄超过1年的重要预收款项

适用 不适用

(3). 报告期内账面价值发生重大变动的金额和原因

适用 不适用

其他说明：

适用 不适用

38、合同负债

(1). 合同负债情况

适用 不适用

单位：元币种：人民币

项目	期末余额	期初余额
货款	3,759,019.87	5,218,277.50
合计	3,759,019.87	5,218,277.50

(2). 账龄超过1年的重要合同负债

适用 不适用

(3). 报告期内账面价值发生重大变动的金额和原因

适用 不适用

其他说明：

适用 不适用

39、应付职工薪酬

(1).应付职工薪酬列示

适用 不适用

单位：元币种：人民币

项目	期初余额	本期增加	本期减少	期末余额
一、短期薪酬	27,915,488.02	189,565,970.07	166,249,486.89	51,231,971.20
二、离职后福利-设定提存计划		12,212,376.43	12,211,167.68	1,208.75
三、辞退福利		53,950.00	53,950.00	
合计	27,915,488.02	201,832,296.50	178,514,604.57	51,233,179.95

(2).短期薪酬列示

√适用 □不适用

单位：元币种：人民币

项目	期初余额	本期增加	本期减少	期末余额
一、工资、奖金、津贴和补贴	27,901,922.02	171,720,639.18	148,428,899.87	51,193,661.33
二、职工福利费		9,047,774.93	9,047,774.93	
三、社会保险费		4,818,327.18	4,793,583.31	24,743.87
其中：医疗保险费		4,301,631.29	4,301,631.29	
工伤保险费		448,649.49	448,649.49	
其他		68,046.40	43,302.53	24,743.87
四、住房公积金		2,900,633.52	2,900,633.52	
五、工会经费和职工教育经费	13,566.00	1,078,595.26	1,078,595.26	13,566.00
合计	27,915,488.02	189,565,970.07	166,249,486.89	51,231,971.20

(3).设定提存计划列示

√适用 □不适用

单位：元币种：人民币

项目	期初余额	本期增加	本期减少	期末余额
1、基本养老保险		11,739,082.08	11,739,082.08	
2、失业保险费		473,294.35	472,085.60	1,208.75
合计		12,212,376.43	12,211,167.68	1,208.75

其他说明：

□适用 √不适用

40、应交税费

√适用 □不适用

单位：元币种：人民币

项目	期末余额	期初余额
增值税	11,027,828.40	1,947,595.08
企业所得税	1,607,790.82	
个人所得税	266,593.66	429,677.58
城市维护建设税	348,189.12	304,216.73
教育费附加	149,264.02	130,378.60
地方教育附加	99,509.36	86,919.05
印花税	244,633.41	139,028.76
环境保护税	5,528.71	2,333.34
房产税	647,057.97	692,055.29
合计	14,396,395.47	3,732,204.43

其他说明：

无

41、其他应付款

(1). 项目列示

√适用 □不适用

单位：元币种：人民币

项目	期末余额	期初余额
应付利息		
应付股利		
其他应付款	12,736,989.80	18,426,077.79
合计	12,736,989.80	18,426,077.79

其他说明：

□适用 √不适用

(2). 应付利息

分类列示

□适用 √不适用

逾期的重要应付利息：

□适用 √不适用

其他说明：

□适用 √不适用

(3). 应付股利

分类列示

□适用 √不适用

(4). 其他应付款

按款项性质列示其他应付款

√适用 □不适用

单位：元币种：人民币

项目	期末余额	期初余额
限制性股票回购义务	6,027,770.83	10,388,616.98
押金保证金	5,518,035.60	5,962,695.30
应付暂收款		1,209,532.50
其他	1,191,183.37	865,233.01
合计	12,736,989.80	18,426,077.79

账龄超过1年或逾期的重要其他应付款

□适用 √不适用

其他说明：

□适用 √不适用

42、 持有待售负债

适用 不适用

43、 1年内到期的非流动负债

适用 不适用

单位：元币种：人民币

项目	期末余额	期初余额
1年内到期的租赁负债	77,079.64	69,409.02
合计	77,079.64	69,409.02

其他说明：

无

44、 其他流动负债

其他流动负债情况

适用 不适用

单位：元币种：人民币

项目	期末余额	期初余额
待转销项税额	366,517.26	201,160.17
合计	366,517.26	201,160.17

短期应付债券的增减变动：

适用 不适用

其他说明：

适用 不适用

45、 长期借款

(1). 长期借款分类

适用 不适用

其他说明：

适用 不适用

46、 应付债券

(1). 应付债券

适用 不适用

(2). 应付债券的具体情况：（不包括划分为金融负债的优先股、永续债等其他金融工具）

适用 不适用

(3). 可转换公司债券的说明

适用 不适用

转股权会计处理及判断依据

适用 不适用

(4). 划分为金融负债的其他金融工具说明

期末发行在外的优先股、永续债等其他金融工具基本情况

适用 不适用

期末发行在外的优先股、永续债等金融工具变动情况表

适用 不适用

其他金融工具划分为金融负债的依据说明

适用 不适用

其他说明：

适用 不适用

47、 租赁负债

适用 不适用

单位：元币种：人民币

项目	期末余额	期初余额
尚未支付的租赁付款额		24,000.00
未确认融资费用		138.57
合计		23,861.43

其他说明：

无

48、 长期应付款

项目列示

适用 不适用

其他说明：

适用 不适用

长期应付款

(1).按款项性质列示长期应付款

适用 不适用

专项应付款

(1).按款项性质列示专项应付款

适用 不适用

49、 长期应付职工薪酬

适用 不适用

50、 预计负债

适用 不适用

51、 递延收益

递延收益情况

适用 不适用

单位：元币种：人民币

项目	期初余额	本期增加	本期减少	期末余额	形成原因
政府补助	5,302,552.38	1,000,000.00	1,096,852.70	5,205,699.68	用于补偿以后期间的成本费用和损失
合计	5,302,552.38	1,000,000.00	1,096,852.70	5,205,699.68	/

其他说明：

适用 不适用

52、 其他非流动负债

适用 不适用

53、 股本

适用 不适用

单位：元币种：人民币

	期初余额	本次变动增减(+、-)					期末余额
		发行新股	送股	公积金转股	其他	小计	
股份总数	351,671,984.00				-20,000.00	-20,000.00	351,651,984.00

其他说明：

本期公司1名股权激励对象主动辞职不再具备激励资格，公司回购并注销上述激励对象已授予但尚未解除限售的20,000股限制性股票。

54、 其他权益工具

(1).期末发行在外的优先股、永续债等其他金融工具基本情况

适用 不适用

(2).期末发行在外的优先股、永续债等金融工具变动情况表

适用 不适用

其他权益工具本期增减变动情况、变动原因说明，以及相关会计处理的依据：

适用 不适用

其他说明：

适用 不适用

55、 资本公积

适用 不适用

单位：元币种：人民币

项目	期初余额	本期增加	本期减少	期末余额
资本溢价（股本溢价）	903,609,934.71	2,344,345.92	87,600.00	905,866,680.63
其他资本公积	3,275,548.15	1,318,197.59	2,383,888.16	2,209,857.58
合计	906,885,482.86	3,662,543.51	2,471,488.16	908,076,538.21

其他说明，包括本期增减变动情况、变动原因说明：

1)股本溢价本期增加 2,344,345.92 元，系 2023 年限制性股票激励计划第一个限售期解除限售，解锁的 40%股数（758,688 股）于 2025 年 9 月 10 日解禁，同时将归属于限制性股票激励计划第一个限售期确认的资本公积-其他资本公积 2,344,345.92 元结转至资本公积-股份溢价；

2)股本溢价本期减少 87,600.00 元，其中：87,600.00 元系公司 1 名股权激励对象主动辞职不再具备激励资格，公司回购并注销了原授予的限制性股票，相应减少资本公积——股本溢价；

3)其他资本公积本期增加 1,318,197.59 元，其中：1,318,182.06 元系根据公司 2023 年股权激励计划，确认的股份支付费用；15.53 元系出售广州思创科技股份有限公司部分股份导致其他资本公积增加；

4)其他资本公积本期减少 2,383,888.16 元，其中：675.84 元系广州思创科技股份有限公司除净损益、其他综合收益和利润分配以外所有者权益的其他变动，调整长期股权投资的账面价值并计入资本公积——其他资本公积；2,344,345.92 元详见本财务报表附注“七、合并财务报表项目注释”之“55、资本公积”之说明；38,866.40 元系公司回购并注销了原授予的限制性股票，相应冲减前期确认的股权激励费用。

56、 库存股

√适用 □不适用

单位：元币种：人民币

项目	期初余额	本期增加	本期减少	期末余额
为注销而回购的本公司股份		107,600.00	107,600.00	
限制性股票回购义务	10,407,934.18		4,341,464.30	6,066,469.88
合计	10,407,934.18	107,600.00	4,449,064.30	6,066,469.88

其他说明，包括本期增减变动情况、变动原因说明：

公司本期限限制性股票回购义务减少 4,341,464.30 元，其中：107,600.00 元系公司回购并注销了原授予的限制性股票，相应减少限制性股票回购义务；152,122.86 元系公司 2025 年度进行了现金股利派发，针对预计未来可解锁限制性股票部分，其限制性股票回购价格进行相应的调整，减少限制性股票回购义务；4,081,741.44 元系 2023 年限制性股票激励计划第一个限售期解除限售，解锁的 40%股数（758,688 股）于 2025 年 9 月 10 日解禁，对应冲减库存股及回购义务。

57、 其他综合收益

√适用 □不适用

单位：元币种：人民币

项目	期初余额	本期发生金额					税后归属于少数股东	期末余额
		本期所得税前发生额	减：前期计入其他综合收益当期转入损益	减：前期计入其他综合收益当期转入留存收益	减：所得税费用	税后归属于母公司		
一、不能重分类进损益的其他综合收益	-248,505.02	630,650.96				630,650.96	382,145.94	
其他权益工具投资公允价值变动	-248,505.02	630,650.96				630,650.96	382,145.94	
二、将重分类进损益的其他综合收益		611.94				611.94	611.94	
外币财务报表折算差额		611.94				611.94	611.94	
其他综合收益合计	-248,505.02	631,262.90				631,262.90	382,757.88	

其他说明，包括对现金流量套期损益的有效部分转为被套期项目初始确认金额调整：

无

58、专项储备

适用 不适用

59、盈余公积

适用 不适用

单位：元币种：人民币

项目	期初余额	本期增加	本期减少	期末余额
法定盈余公积	72,598,582.83	6,476,928.04		79,075,510.87
合计	72,598,582.83	6,476,928.04		79,075,510.87

盈余公积说明，包括本期增减变动情况、变动原因说明：

盈余公积本期增加部分系按母公司2025年度净利润的10%提取法定盈余公积。

60、未分配利润

适用 不适用

单位：元币种：人民币

项目	本期	上期
调整前上期末未分配利润	266,852,345.72	270,699,774.09
调整期初未分配利润合计数（调增+，调减-）		
调整后期初未分配利润	266,852,345.72	270,699,774.09
加：本期归属于母公司所有者的净利润	85,218,551.13	25,607,959.94
减：提取法定盈余公积	6,476,928.04	1,339,746.79
应付普通股股利	31,630,096.71	28,115,641.52
期末未分配利润	313,963,872.10	266,852,345.72

调整期初未分配利润明细：

1、由于《企业会计准则》及其相关新规定进行追溯调整，影响期初未分配利润0.00元。

- 2、由于会计政策变更，影响期初未分配利润0.00元。
- 3、由于重大会计差错更正，影响期初未分配利润0.00元。
- 4、由于同一控制导致的合并范围变更，影响期初未分配利润0.00元。
- 5、其他调整合计影响期初未分配利润0.00元。

61、营业收入和营业成本

(1). 营业收入和营业成本情况

√适用 □不适用

单位：元币种：人民币

项目	本期发生额		上期发生额	
	收入	成本	收入	成本
主营业务	986,699,168.78	703,474,517.27	639,178,745.04	471,144,439.78
其他业务	26,736,366.42	13,692,576.04	26,497,059.60	13,651,753.63
合计	1,013,435,535.20	717,167,093.31	665,675,804.64	484,796,193.41
其中：与客户之间的合同产生的收入	987,295,938.69	704,186,360.39	639,940,471.61	472,042,561.69

(2). 营业收入、营业成本的分解信息

√适用 □不适用

单位：元币种：人民币

合同分类	合计	
	营业收入	营业成本
商品类型	987,295,938.69	704,186,360.39
智能网联系统系列	392,986,493.01	239,067,787.19
车载部件系列	400,988,891.10	323,009,287.56
新能源汽车电机与热管理系统系列	189,615,568.87	139,273,791.02
移动医疗系列	3,108,215.80	2,123,651.50
其他业务	596,769.91	711,843.12
按经营地区分类	987,295,938.69	704,186,360.39
北部地区	72,919,952.27	48,164,960.08
东部地区	409,435,828.57	284,639,984.13
南部地区	214,766,716.19	164,918,118.75
西部地区	30,537,780.85	18,883,271.84
中部地区	259,635,660.81	187,580,025.59
市场或客户类型		
合同类型		
按商品转让的时间分类	987,295,938.69	704,186,360.39
在某一时点确认收入	987,295,938.69	704,186,360.39
按合同期限分类		
按销售渠道分类		
合计	987,295,938.69	704,186,360.39

其他说明：

适用 不适用

在本期确认的包括在合同负债期初账面价值中的收入为 4,804,729.75 元。

(3). 履约义务的说明

适用 不适用

单位：元币种：人民币

项目	履行履约义务的时间	重要的支付条款	公司承诺转让商品的性质	是否为主要责任人	公司承担的预期将退还给客户的款项	公司提供的质量保证类型及相关义务
内销汽车零部件	产品被使用并经客户确认时	付款期限一般为产品被使用，经客户确认并收到发票后 30 天至 90 天	汽车零部件	是	0.00	保证类质量保证
外销汽车零部件	产品出口装船离岸时	一般为预收款	汽车零部件	是	0.00	保证类质量保证
广告发布系统维护服务	服务提供并经客户确认时	付款期限一般为服务提供，经客户确认并收到发票后 3 天	系统维护服务	是	0.00	无
合计	/	/	/	/	0.00	/

(4). 分摊至剩余履约义务的说明

适用 不适用

(5). 重大合同变更或重大交易价格调整

适用 不适用

其他说明：

无

62、税金及附加

适用 不适用

单位：元币种：人民币

项目	本期发生额	上期发生额
城市维护建设税	2,674,718.57	1,727,955.97
教育费附加	1,146,305.50	740,544.49
地方教育附加	764,203.71	493,696.25
房产税	6,932,183.40	7,102,948.08
土地使用税	119,283.00	119,283.00
印花税	749,878.63	438,738.66
其他	29,287.68	28,077.76
合计	12,415,860.49	10,651,244.21

其他说明：

无

63、销售费用

√适用 □不适用

单位：元币种：人民币

项目	本期发生额	上期发生额
职工薪酬	33,249,133.06	20,949,247.41
办公及差旅费	8,306,767.84	7,075,516.62
业务招待费	10,613,070.67	7,943,045.02
宣传推广费	4,754,467.87	3,665,724.85
折旧摊销费	3,184,705.39	3,129,245.12
交通运输费	3,361,526.34	2,898,183.29
其他费用	712,167.70	1,593,994.38
股权激励费用	159,241.27	322,480.10
合计	64,341,080.14	47,577,436.79

其他说明：

无

64、管理费用

√适用 □不适用

单位：元币种：人民币

项目	本期发生额	上期发生额
职工薪酬	19,187,064.28	14,374,569.80
中介咨询费	4,243,040.06	3,699,216.52
办公差旅及通讯费	9,363,267.60	7,338,675.57
折旧摊销费	18,342,621.62	22,831,314.70
租金水电费	2,223,359.58	1,564,926.10
其他费用	6,710,896.00	3,241,634.08
股权激励费用	266,555.98	525,782.82
合计	60,336,805.12	53,576,119.59

其他说明：

无

65、研发费用

√适用 □不适用

单位：元币种：人民币

项目	本期发生额	上期发生额
职工薪酬	48,675,322.46	39,747,610.45
直接投入	6,874,429.56	10,601,607.22
折旧与摊销费用	3,772,210.83	4,057,104.94
其他费用	2,804,764.78	2,366,748.53
股权激励费	696,548.79	1,521,264.91
合计	62,823,276.42	58,294,336.05

其他说明：

无

66、财务费用

√适用 □不适用

单位：元币种：人民币

项目	本期发生额	上期发生额
利息支出	249,621.80	361,334.81
利息收入	-403,846.76	-4,880,033.81
汇兑损失	22,292.23	-95,258.85
银行手续费	103,821.58	96,461.73
合计	-28,111.15	-4,517,496.12

其他说明：

无

67、其他收益

√适用 □不适用

单位：元币种：人民币

按性质分类	本期发生额	上期发生额
与资产相关的政府补助[注]	689,863.22	802,575.81
与收益相关的政府补助[注]	9,950,205.66	16,958,343.03
代扣个人所得税手续费返还	87,341.14	59,467.56
增值税加计抵减	4,616,692.78	897,158.68
合计	15,344,102.80	18,717,545.08

其他说明：

本期计入其他收益的政府补助情况详见本财务报表附注“十一、政府补助”相关内容。

68、投资收益

√适用 □不适用

单位：元币种：人民币

项目	本期发生额	上期发生额
权益法核算的长期股权投资收益	-405,985.36	-3,222,260.27
处置长期股权投资产生的投资收益	14,889.14	200.66
理财产品收益		36,288.44
交易性金融资产取得的投资收益	2,642.31	14,687.90
债务重组收益	1,051.79	-1,864,589.35
银行承兑汇票贴现利息	-207,901.21	-97,449.98
留债利息收入	4,239.38	
合计	-591,063.95	-5,133,122.60

其他说明：

无

69、净敞口套期收益

适用 不适用

70、公允价值变动收益

适用 不适用

单位：元币种：人民币

产生公允价值变动收益的来源	本期发生额	上期发生额
交易性金融资产	331,874.22	
合计	331,874.22	

其他说明：

无

71、信用减值损失

适用 不适用

单位：元币种：人民币

项目	本期发生额	上期发生额
坏账损失	-15,198,225.90	-3,743,158.40
合计	-15,198,225.90	-3,743,158.40

其他说明：

无

72、资产减值损失

适用 不适用

单位：元币种：人民币

项目	本期发生额	上期发生额
一、合同资产减值损失	1,267,083.74	-140,869.92
二、存货跌价损失及合同履约成本减值损失	-8,707,810.17	-2,754,888.75
三、长期股权投资减值损失		
四、投资性房地产减值损失		
五、固定资产减值损失		
六、工程物资减值损失		
七、在建工程减值损失		
八、生产性生物资产减值损失		
九、油气资产减值损失		
十、无形资产减值损失		
十一、商誉减值损失		
十二、其他		
合计	-7,440,726.43	-2,895,758.67

其他说明：

无

73、资产处置收益

√适用 □不适用

单位：元币种：人民币

项目	本期发生额	上期发生额
固定资产处置收益	-349,361.40	-175,954.15
合计	-349,361.40	-175,954.15

其他说明：

无

74、营业外收入

营业外收入情况

√适用 □不适用

单位：元币种：人民币

项目	本期发生额	上期发生额	计入当期非经常性损益的金额
其他	309,516.08	127,409.61	309,516.08
罚没收入		21,757.88	
无需支付款项	62,744.99	475,590.67	62,744.99
未决诉讼完结转回预计负债		3,449,972.34	
合计	372,261.07	4,074,730.50	372,261.07

其他说明：

√适用 □不适用

中国恒天集团有限公司借款合同纠纷之诉，依据终审判决结果，公司无需承担担保责任，故公司将以前年度计提的预计负债相应转回。

75、营业外支出

√适用 □不适用

单位：元币种：人民币

项目	本期发生额	上期发生额	计入当期非经常性损益的金额
非流动资产处置损失合计	446,448.98	158,101.52	446,448.98
其中：固定资产处置损失	358,242.92	158,101.52	358,242.92
对外捐赠	40,000.00	93,000.00	40,000.00
其他	34,411.37	95,146.02	34,411.37
罚款支出	204,043.05		204,043.05
合计	724,903.40	346,247.54	724,903.40

其他说明：

无

76、 所得税费用

(1).所得税费用表

√适用 □不适用

单位：元币种：人民币

项目	本期发生额	上期发生额
当期所得税费用	1,771,922.55	
递延所得税费用	1,827,152.06	1,518,293.59
合计	3,599,074.61	1,518,293.59

(2).会计利润与所得税费用调整过程

√适用 □不适用

单位：元币种：人民币

项目	本期发生额
利润总额	88,123,487.88
按法定/适用税率计算的所得税费用	13,218,523.19
子公司适用不同税率的影响	-61,420.45
调整以前期间所得税的影响	449,477.55
非应税收入的影响	-183,514.25
研发费用加计扣除的影响	-7,976,184.13
不可抵扣的成本、费用和损失的影响	338,715.80
使用前期未确认递延所得税资产的可抵扣亏损的影响	-3,290,214.09
本期未确认递延所得税资产的可抵扣暂时性差异或可抵扣亏损的影响	1,357,541.83
其他	-253,850.84
所得税费用	3,599,074.61

其他说明：

□适用 √不适用

77、 其他综合收益

√适用 □不适用

其他综合收益的税后净额详见本财务报表附注“七、合并财务报表项目注释”之“57、其他综合收益”说明。

78、 现金流量表项目

(1).与经营活动有关的现金

收到的其他与经营活动有关的现金

√适用 □不适用

单位：元币种：人民币

项目	本期发生额	上期发生额
收到的票据保证金		30,971,289.71
租金收入	26,139,596.51	25,735,333.03
收到的政府补助	2,340,074.21	1,558,286.84

收到的利息收入	403,846.76	4,880,033.81
押金保证金	1,967,309.43	2,933,218.36
其他	287,566.06	5,220,861.74
合计	31,138,392.97	71,299,023.49

收到的其他与经营活动有关的现金说明：

无

支付的其他与经营活动有关的现金

适用 不适用

单位：元币种：人民币

项目	本期发生额	上期发生额
支付的各项期间费用	65,652,524.79	43,841,998.44
支付的票据保证金	2.17	47,891.61
营业外支出	366,660.48	188,146.02
押金保证金	2,261,941.85	3,496,781.58
其他	628,075.05	44,270.37
合计	68,909,204.34	47,619,088.02

支付的其他与经营活动有关的现金说明：

无

(2).与投资活动有关的现金

收到的重要的投资活动有关的现金

适用 不适用

支付的重要的投资活动有关的现金

适用 不适用

收到的其他与投资活动有关的现金

适用 不适用

支付的其他与投资活动有关的现金

适用 不适用

(3).与筹资活动有关的现金

收到的其他与筹资活动有关的现金

适用 不适用

支付的其他与筹资活动有关的现金

适用 不适用

单位：元币种：人民币

项目	本期发生额	上期发生额
支付租赁租金	150,238.57	72,000.00
回购限制性股票	107,600.00	81,300.00

其他		19,317.20
合计	257,838.57	172,617.20

支付的其他与筹资活动有关的现金说明：

无

筹资活动产生的各项负债变动情况

适用 不适用

单位：元币种：人民币

项目	期初余额	本期增加		本期减少		期末余额
		现金变动	非现金变动	现金变动	非现金变动	
短期借款	100,088.61	73,168,178.75	245,830.39	311,085.67		73,203,012.08
其他应付款	10,388,616.98				4,360,846.15	6,027,770.83
租赁负债（含一年内到期的租赁负债）	93,270.45		119,939.00	136,129.81		77,079.64
合计	10,581,976.04	73,168,178.75	365,769.39	447,215.48	4,360,846.15	79,307,862.55

(4).以净额列报现金流量的说明

适用 不适用

(5).不涉及当期现金收支、但影响企业财务状况或在未来可能影响企业现金流量的重大活动及财务影响

适用 不适用

不涉及现金收支的商业汇票背书转让金额

项目	本期数	上年同期数
背书转让的商业汇票金额	300,220,734.34	186,062,160.09
其中：支付货款	300,220,734.34	186,062,160.09

79、现金流量表补充资料

(1).现金流量表补充资料

适用 不适用

单位：元币种：人民币

补充资料	本期金额	上期金额
1. 将净利润调节为经营活动现金流量：		
净利润	84,524,413.27	24,277,711.34
加：资产减值准备	7,440,726.43	2,895,758.67
信用减值损失	15,198,225.90	3,743,158.40
固定资产折旧、油气资产折耗、生产性生物资产折旧	63,422,811.27	65,299,226.47
使用权资产摊销	132,480.46	487,856.17
无形资产摊销	1,809,370.61	1,740,667.60
长期待摊费用摊销		
处置固定资产、无形资产和其他长期资产的损失（收益以“-”号填列）	349,361.40	175,954.15
固定资产报废损失（收益以“-”号填列）	358,242.92	158,101.52
公允价值变动损失（收益以“-”号填列）	-331,874.22	

财务费用（收益以“－”号填列）	271,914.03	266,075.96
投资损失（收益以“－”号填列）	383,162.74	5,035,672.62
递延所得税资产减少（增加以“－”号填列）	1,826,402.73	2,719,686.99
递延所得税负债增加（减少以“－”号填列）	749.33	-1,201,393.41
存货的减少（增加以“－”号填列）	-24,813,670.98	-56,312,191.88
经营性应收项目的减少（增加以“－”号填列）	-198,437,301.65	-23,953,136.71
经营性应付项目的增加（减少以“－”号填列）	108,515,261.20	58,676,507.31
其他	1,279,315.66	
经营活动产生的现金流量净额	61,929,591.10	84,009,655.20
2. 不涉及现金收支的重大投资和筹资活动：		
债务转为资本		
一年内到期的可转换公司债券		
融资租入固定资产		
3. 现金及现金等价物净变动情况：		
现金的期末余额	422,472,664.71	369,053,763.51
减：现金的期初余额	369,053,763.51	392,689,039.00
加：现金等价物的期末余额		
减：现金等价物的期初余额		
现金及现金等价物净增加额	53,418,901.20	-23,635,275.49

注：其他 1,279,315.66 元，其中 1,318,182.06 元系根据公司 2023 年股权激励计划，确认的股份支付费用； -38,866.40 元系公司 1 名股权激励对象主动辞职不再具备激励资格，冲回已确认的股份支付费用

(2).本期支付的取得子公司的现金净额

适用 不适用

(3).本期收到的处置子公司的现金净额

适用 不适用

(4).现金和现金等价物的构成

适用 不适用

单位：元币种：人民币

项目	期末余额	期初余额
一、现金	422,472,664.71	369,053,763.51
其中：库存现金	3,346.80	3,346.80
可随时用于支付的银行存款	422,469,317.79	369,044,964.01
可随时用于支付的其他货币资金	0.12	5,452.70
可用于支付的存放中央银行款项		
存放同业款项		
拆放同业款项		
二、现金等价物		
其中：三个月内到期的债券投资		
三、期末现金及现金等价物余额	422,472,664.71	369,053,763.51
其中：母公司或集团内子公司使用受限制的现金和现金等价物		

(5).使用范围受限但仍作为现金和现金等价物列示的情况

适用 不适用

(6).不属于现金及现金等价物的货币资金

适用 不适用

单位：元币种：人民币

项目	期末余额	期初余额	理由
开立银行承兑票据、保函保证金	47,056.79	50,240.04	不能随时支取
冻结账户		44,270.37	因所在账户长时间未使用,被银行内部冻结
合计	47,056.79	94,510.41	/

其他说明:

适用 不适用

80、 所有者权益变动表项目注释

说明对上年期末余额进行调整的“其他”项目名称及调整金额等事项:

适用 不适用

81、 外币货币性项目

(1).外币货币性项目

适用 不适用

单位：元

项目	期末外币余额	折算汇率	期末折算人民币余额
货币资金	-	-	1,800,568.90
其中：美元	196,856.29	7.0288	1,383,663.49
欧元	49,910.30	8.2355	411,036.28
港币	6,498.01	0.9032	5,869.13
应收账款	-	-	1,468,108.23
其中：美元	26,549.55	7.0288	186,611.48
欧元	155,606.43	8.2355	1,281,496.75
其他应收款			21,400.77
其中：欧元	2,598.60	8.2355	21,400.77
应付账款			10,700.39
其中：欧元	1,299.30	8.2355	10,700.39
一年内到期其他非流动负债			53,218.22
其中：欧元	6,462.05	8.2355	53,218.22

其他说明:

无

(2).境外经营实体说明，包括对于重要的境外经营实体，应披露其境外主要经营地、记账本位币及选择依据，记账本位币发生变化的还应披露原因

√适用 □不适用

名称	主要经营地	记账本位币	选择依据
通达电气（香港）投资有限公司	香港	人民币	公司经营活动延伸
通达科技解决方案有限公司	意大利	欧元	公司经营活动延伸

82、 租赁

(1). 作为承租人

√适用 □不适用

1) 使用权资产相关信息详见本财务报表附注“第八节财务报告”之“七、合并财务报表项目注释”之“25、使用权资产”之说明。

2) 与租赁相关的当期损益及现金流

项目	本期数	上年同期数
租赁负债的利息费用	3,549.74	5,738.42
与租赁相关的总现金流出	150,238.57	72,000.00

3) 租赁负债的到期期限分析和相应流动性风险管理详见本财务报表附注“第八节财务报告”之“十二、与金融工具相关的风险”之“1、金融工具的风险”之“(二) 流动性风险”之说明。

未纳入租赁负债计量的可变租赁付款额

□适用 √不适用

简化处理的短期租赁或低价值资产的租赁费用

□适用 √不适用

售后租回交易及判断依据

□适用 √不适用

与租赁相关的现金流出总额150,238.57(单位：元币种：人民币)

(2). 作为出租人

作为出租人的经营租赁

√适用 □不适用

单位：元币种：人民币

项目	租赁收入	其中:未计入租赁收款额的可变租赁付款额相关的收入
租赁收入	26,139,596.51	
合计	26,139,596.51	

作为出租人的融资租赁

□适用 √不适用

未折现租赁收款额与租赁投资净额的调节表

□适用 √不适用

未来五年未折现租赁收款额

适用 不适用

(3). 作为生产商或经销商确认融资租赁销售损益

适用 不适用

其他说明：

无

83、 数据资源

适用 不适用

84、 其他

适用 不适用

八、 研发支出

1、 按费用性质列示

适用 不适用

单位：元币种：人民币

项目	本期发生额	上期发生额
职工薪酬	48,675,322.46	39,747,610.45
直接投入	6,874,429.56	10,601,607.22
折旧与摊销费用	3,772,210.83	4,057,104.94
其他费用	2,804,764.78	2,366,748.53
股权激励费用	696,548.79	1,521,264.91
合计	62,823,276.42	58,294,336.05
其中：费用化研发支出	62,823,276.42	58,294,336.05

其他说明：

无

2、 符合资本化条件的研发项目开发支出

适用 不适用

重要的资本化研发项目

适用 不适用

开发支出减值准备

适用 不适用

其他说明：

无

3、 重要的外购在研项目

适用 不适用

九、合并范围的变更

1、非同一控制下企业合并

适用 不适用

2、同一控制下企业合并

适用 不适用

3、反向购买

适用 不适用

4、处置子公司

本期是否存在丧失子公司控制权的交易或事项

适用 不适用

其他说明：

适用 不适用

是否存在通过多次交易分步处置对子公司投资且在本期丧失控制权的情形

适用 不适用

其他说明：

适用 不适用

5、其他原因的合并范围变动

说明其他原因导致的合并范围变动（如，新设子公司、清算子公司等）及其相关情况：

适用 不适用

单位：欧元

公司名称	股权取得方式	股权取得时点	出资额	出资比例
通达科技解决方案有限公司	设立	2025年6月12日	10,000.00	100.00%

6、其他

适用 不适用

十、在其他主体中的权益

1、在子公司中的权益

(1). 企业集团的构成

适用 不适用

单位：万元币种：人民币

子公司名称	主要经营地	注册资本	注册地	业务性质	持股比例(%)		取得方式
					直接	间接	
广州慧行信息技术有限公司	广州	3,000.00	广州	软件业	100.00		设立
广州通融唯信机电有限公司	广州	300.00	广州	制造业	100.00		设立

武汉华生源新材料有限公司	武汉	2,000.00	武汉	制造业	100.00		非同一控制下企业合并
广州市柏理通电机有限公司	广州	210.00	广州	制造业	80.00		同一控制下企业合并
通达电气(香港)投资有限公司	香港	6,300.36	香港	进出口贸易	100.00		设立
广州通巴达电气科技有限公司	广州	40,000.00	广州	制造业	51.00	49.00	设立
广州市泰睿科技有限公司	广州	2,000.00	广州	服务业	100.00		设立
广州医动医疗健康产业有限公司	广州	1,200.00	广州	服务业		85.42	设立
通福达电气(上海)有限公司	上海	500.00	上海	制造业	51.00		设立
广州市达隆氢能科技有限公司	广州	300.00	广州	制造业	90.00		设立
通达科技解决方案有限公司	意大利	8.20	意大利	服务业		100.00	设立

在子公司的持股比例不同于表决权比例的说明:

无

持有半数或以下表决权但仍控制被投资单位、以及持有半数以上表决权但不控制被投资单位的依据:

无

对于纳入合并范围的重要的结构化主体,控制的依据:

无

确定公司是代理人还是委托人的依据:

无

其他说明:

无

(2). 重要的非全资子公司

适用 不适用

(3). 重要非全资子公司的主要财务信息

适用 不适用

(4). 使用企业集团资产和清偿企业集团债务的重大限制

适用 不适用

(5). 向纳入合并财务报表范围的结构化主体提供的财务支持或其他支持

适用 不适用

其他说明：

适用 不适用

2、在子公司的所有者权益份额发生变化且仍控制子公司的交易

适用 不适用

3、在合营企业或联营企业中的权益

适用 不适用

(1). 重要的合营企业或联营企业

适用 不适用

合营企业或联营企业名称	主要经营地	注册地	业务性质	持股比例(%)		对合营企业或联营企业投资的会计处理方法
				直接	间接	
广州思创科技股份有限公司	广州	广州	信息传输、软件和信息技术服务业	34.91		权益法核算

在合营企业或联营企业的持股比例不同于表决权比例的说明：

无

持有 20%以下表决权但具有重大影响，或者持有 20%或以上表决权但不具有重大影响的依据：

无

(2). 重要合营企业的主要财务信息

适用 不适用

(3). 重要联营企业的主要财务信息

适用 不适用

单位：元币种：人民币

	期末余额/本期发生额	期初余额/上期发生额
	广州思创科技股份有限公司	广州思创科技股份有限公司
流动资产	273,575,833.62	197,122,056.08
非流动资产	15,638,077.96	14,937,986.97
资产合计	289,213,911.58	212,060,043.05
流动负债	109,945,410.81	35,104,089.78
非流动负债	1,384,682.20	2,002,235.73
负债合计	111,330,093.01	37,106,325.51
少数股东权益		
归属于母公司股东权益	177,883,818.57	174,953,717.54
按持股比例计算的净资产份额	62,105,830.40	61,025,645.00
调整事项	-1,137.12	-9,296.88
--商誉		
--内部交易未实现利润	-1,137.12	-9,296.88

--其他		
对联营企业权益投资的账面价值	62,104,693.28	61,016,348.12
存在公开报价的联营企业权益投资的公允价值		
营业收入	140,978,640.10	67,753,028.93
净利润	5,626,262.63	2,401,968.97
终止经营的净利润		
其他综合收益		
综合收益总额	5,626,262.63	2,401,968.97
本年度收到的来自联营企业的股利	878,560.76	

其他说明：

无

(4). 不重要的合营企业和联营企业的汇总财务信息

√适用 □不适用

单位：元币种：人民币

	期末余额/本期发生额	期初余额/上期发生额
合营企业：		
投资账面价值合计	7,571,869.82	7,652,495.55
下列各项按持股比例计算的合计数		
--净利润	-80,625.73	2,495.55
--其他综合收益		
--综合收益总额	-80,625.73	2,495.55
联营企业：		
投资账面价值合计	2,514,162.35	4,813,003.81
下列各项按持股比例计算的合计数		
--净利润	-4,593,586.53	-10,360,913.75
--其他综合收益		
--综合收益总额	-4,593,586.53	-10,360,913.75

其他说明：

无

(5). 合营企业或联营企业向本公司转移资金的能力存在重大限制的说明

□适用 √不适用

(6). 合营企业或联营企业发生的超额亏损

√适用 □不适用

单位：元币种：人民币

合营企业或联营企业名称	累积未确认前期累计的损失	本期未确认的损失（或本期分享的净利润）	本期末累积未确认的损失
不重要的合营企业或联营企业的汇总	-11,314,804.68	-2,294,745.07	-13,609,549.75

其他说明：

无

(7). 与合营企业投资相关的未确认承诺

适用 不适用

(8). 与合营企业或联营企业投资相关的或有负债

适用 不适用

4、重要的共同经营

适用 不适用

5、在未纳入合并财务报表范围的结构化主体中的权益

未纳入合并财务报表范围的结构化主体的相关说明：

适用 不适用

1.未纳入合并财务报表范围的结构化主体的基础信息

2025年12月31日，与本公司相关联、但未纳入本公司合并财务报表范围的结构化主体主要从事新兴产业投资以及新能源汽车行业投资业务。这类结构化主体2025年12月31日的资产总额为384,757,913.71元。

2.与权益相关资产负债的账面价值和最大损失敞口

项目	财务报表列报项目	账面价值		最大损失敞口	
		期末数	期初数	期末数	期初数
深圳市鲲鹏大交通私募股权投资基金合伙企业（有限合伙）	其他权益工具投资	21,382,145.94	20,751,494.98	21,382,145.94	20,751,494.98
广州云途通创业投资合伙企业（有限合伙）	长期股权投资	7,571,869.82	7,652,495.55	7,571,869.82	7,652,495.55

3.最大损失敞口的确定方法

公司不承担超额损失，以账面实际投资价值为限。

6、其他

适用 不适用

十一、政府补助

1、报告期末按应收金额确认的政府补助

适用 不适用

未能在预计时点收到预计金额的政府补助的原因

适用 不适用

2、涉及政府补助的负债项目

适用 不适用

单位：元币种：人民币

财务报表项目	期初余额	本期新增补助金额	本期计入营业外收入金额	本期转入其他收益	本期其他变动	期末余额	与资产/收益相关
递延收益	4,134,009.46	1,000,000.00		689,863.22		4,444,146.24	与资产相关
递延收益	1,168,542.92			406,989.48		761,553.44	与收益相关
合计	5,302,552.38	1,000,000.00		1,096,852.70		5,205,699.68	/

3、 计入当期损益的政府补助

√适用 □不适用

单位：元币种：人民币

类型	本期发生额	上期发生额
与资产相关	689,863.22	802,575.81
与收益相关	9,950,205.66	16,958,343.03
合计	10,640,068.88	17,760,918.84

其他说明：

本期退回的政府补助

项目	退回金额	退回原因
新型学徒制培训补贴	393,250.00	
合计	393,250.00	

十二、 与金融工具相关的风险

1、 金融工具的风险

√适用 □不适用

本公司从事风险管理的目标是在风险和收益之间取得平衡，将风险对本公司经营业绩的负面影响降至最低水平，使股东和其他权益投资者的利益最大化。基于该风险管理目标，本公司风险管理的基本策略是确认和分析本公司面临的各种风险，建立适当的风险承受底线和进行风险管理，并及时可靠地对各种风险进行监督，将风险控制在限定的范围内。

本公司在日常活动中面临各种与金融工具相关的风险，主要包括信用风险、流动性风险及市场风险。管理层已审议并批准管理这些风险的政策，概括如下。

(一)信用风险

信用风险，是指金融工具的一方不能履行义务，造成另一方发生财务损失的风险。

1.信用风险管理实务

(1)信用风险的评价方法

公司在每个资产负债表日评估相关金融工具的信用风险自初始确认后是否已显著增加。在确定信用风险自初始确认后是否显著增加时，公司考虑在无须付出不必要的额外成本或努力即可获得合理且有依据的信息，包括基于历史数据的定性和定量分析、外部信用风险评级以及前瞻性信

息。公司以单项金融工具或者具有相似信用风险特征的金融工具组合为基础，通过比较金融工具在资产负债表日发生违约的风险与在初始确认日发生违约的风险，以确定金融工具预计存续期内发生违约风险的变化情况。

当触发以下一个或多个定量、定性标准时，公司认为金融工具的信用风险已发生显著增加：

1)定量标准主要为资产负债表日剩余存续期违约概率较初始确认时上升超过一定比例；

2)定性标准主要为债务人经营或财务情况出现重大不利变化、现存的或预期的技术、市场、经济或法律环境变化并将对债务人对公司的还款能力产生重大不利影响等。

(2)违约和已发生信用减值资产的定义

当金融工具符合以下一项或多项条件时，公司将该金融资产界定为已发生违约，其标准与已发生信用减值的定义一致：

1)债务人发生重大财务困难；

2)债务人违反合同中对债务人的约束条款；

3)债务人很可能破产或进行其他财务重组；

4)债权人出于与债务人财务困难有关的经济或合同考虑，给予债务人在任何其他情况下都不会做出的让步。

2.预期信用损失的计量

预期信用损失计量的关键参数包括违约概率、违约损失率和违约风险敞口。公司考虑历史统计数据（如交易对手评级、担保方式及抵质押物类别、还款方式等）的定量分析及前瞻性信息，建立违约概率、违约损失率及违约风险敞口模型。

3.金融工具损失准备期初余额与期末余额调节表详见本报告“第八节财务报告”之“七、合并财务报表项目注释”之“4、应收票据”、“5、应收账款”、“6、合同资产”、“7、应收款项融资”、“9、其他应收款”相关内容。

4.信用风险敞口及信用风险集中度

本公司的信用风险主要来自货币资金和应收款项。为控制上述相关风险，本公司分别采取了以下措施。

(1)货币资金

本公司将银行存款和其他货币资金存放于信用评级较高的金融机构，故其信用风险较低。

(2)应收款项和合同资产

本公司定期对采用信用方式交易的客户进行信用评估。根据信用评估结果，本公司选择与经认可的且信用良好的客户进行交易，并对其应收款项余额进行监控，以确保本公司不会面临重大坏账风险。

由于本公司的应收账款风险点分布于多个合作方和多个客户，截至2025年12月31日，本公司应收账款和合同资产的40.81%（2024年12月31日：38.44%）源于余额前五名客户，本公司不存在重大的信用集中风险。

本公司所承受的最大信用风险敞口为资产负债表中每项金融资产的账面价值。

(二)流动性风险

流动性风险，是指本公司在履行以交付现金或其他金融资产的方式结算的义务时发生资金短缺的风险。流动性风险可能源于无法尽快以公允价值售出金融资产；或者源于对方无法偿还其合同债务；或者源于提前到期的债务；或者源于无法产生预期的现金流量。

为控制该项风险，本公司综合运用票据结算、银行借款等多种融资手段，并采取长、短期融资方式适当结合，优化融资结构的方法，保持融资持续性与灵活性之间的平衡。本公司已从多家商业银行取得银行授信额度以满足营运资金需求和资本开支。

金融负债按剩余到期日分类

项目	期末数				
	账面价值	未折现合同金额	1年以内	1-3年	3年以上
银行借款	73,203,012.08	74,212,978.08	74,212,978.08		
应付账款	273,372,949.05	273,372,949.05	273,372,949.05		
其他应付款	12,736,989.80	12,736,989.80	9,723,104.38	3,013,885.42	
租赁负债					
一年内到期的非流动负债	77,079.64	77,501.93	77,501.93		
小计	359,390,030.57	360,400,418.86	357,386,533.44	3,013,885.42	

(续上表)

项目	上年年末数				
	账面价值	未折现合同金额	1年以内	1-3年	3年以上
银行借款	100,088.61	102,755.00	102,755.00		
应付账款	200,781,916.95	200,781,916.95	200,781,916.95		
其他应付款	18,426,077.79	18,426,077.79	12,192,907.60	6,233,170.19	
租赁负债	23,861.43	24,000.00		24,000.00	
一年内到期的非流动负债	69,409.02	72,000.00	72,000.00		
小计	219,401,353.80	219,406,749.74	213,149,579.55	6,257,170.19	

(三)市场风险

市场风险，是指金融工具的公允价值或未来现金流量因市场价格变动而发生波动的风险。市场风险主要包括利率风险和外汇风险。

1.利率风险

利率风险，是指金融工具的公允价值或未来现金流量因市场利率变动而发生波动的风险。固定利率的带息金融工具使本公司面临公允价值利率风险，浮动利率的带息金融工具使本公司面临现金流量利率风险。本公司根据市场环境来决定固定利率与浮动利率金融工具的比例，并通过定期审阅与监控维持适当的金融工具组合。

2.外汇风险

外汇风险，是指金融工具的公允价值或未来现金流量因外汇汇率变动而发生波动的风险。本公司于中国内地经营，且主要活动以人民币计价。因此，本公司所承担的外汇变动市场风险不重大。

本公司期末外币货币性资产和负债情况详见本报告“第八节财务报告”之“七、合并财务报表项目注释”之“81、外币货币性项目”相关内容。

2、套期

(1). 公司开展套期业务进行风险管理

适用 不适用

其他说明：

适用 不适用

(2). 公司开展符合条件套期业务并应用套期会计

适用 不适用

其他说明：

适用 不适用

(3). 公司开展套期业务进行风险管理、预期能实现风险管理目标但未应用套期会计

适用 不适用

其他说明：

适用 不适用

3、金融资产转移

(1). 转移方式分类

适用 不适用

单位：元币种：人民币

转移方式	已转移金融资产性质	已转移金融资产金额	终止确认情况	终止确认情况的判断依据
票据贴现	应收款项融资	21,973,644.59	终止确认	已经转移了其几乎所有的风险和报酬/保留了其几乎所有的风险和报酬
票据背书	应收账款	23,706,699.79	未终止确认	保留了其几乎所有的风险和报酬
	应收票据	769,909.00	未终止确认	保留了其几乎所有的风险和报酬
	应收款项融资	101,365,561.02	终止确认	已经转移了其几乎所有的风险和报酬
合计	/	147,815,814.40	/	/

(2). 因转移而终止确认的金融资产

适用 不适用

单位：元币种：人民币

项目	金融资产转移的方式	终止确认的金融资产金额	与终止确认相关的利得或损失
应收款项融资	贴现	21,973,644.59	85,539.35

应收款项融资	背书	101,365,561.02	
合计	/	123,339,205.61	85,539.35

(3). 继续涉入的转移金融资产

√适用 □不适用

单位：元币种：人民币

项目	资产转移方式	继续涉入形成的资产 金额	继续涉入形成的负债 金额
应收账款	信用凭证背书	10,538,521.04	10,538,521.04
应收账款	应收账款保理	13,168,178.75	
应收票据	商业承兑汇票背书	769,909.00	769,909.00
合计	/	24,476,608.79	11,308,430.04

其他说明：

□适用 √不适用

十三、 公允价值的披露

1、 以公允价值计量的资产和负债的期末公允价值

√适用 □不适用

单位：元币种：人民币

项目	期末公允价值			
	第一层次公 允价值计量	第二层次公 允价值计量	第三层次公允 价值计量	合计
一、持续的公允价值计量				
（一）交易性金融资产				
1.以公允价值计量且变动计入当期 损益的金融资产	5,427,710.59			5,427,710.59
（1）债务工具投资				
（2）权益工具投资	5,427,710.59			5,427,710.59
（3）衍生金融资产				
（二）其他债权投资				
（三）其他权益工具投资			21,382,145.94	21,382,145.94
（四）应收款项融资			79,982,747.48	79,982,747.48
持续以公允价值计量的资产总额	5,427,710.59		101,364,893.42	106,792,604.01

2、 持续和非持续第一层次公允价值计量项目市价的确定依据

√适用 □不适用

本公司持有的第一层次公允价值计量的交易性金融资产为在活跃市场上交易的股票，本公司以其活跃市场报价确定其公允价值。

3、 持续和非持续第二层次公允价值计量项目，采用的估值技术和重要参数的定性及定量信息

□适用 √不适用

4、持续和非持续第三层次公允价值计量项目，采用的估值技术和重要参数的定性及定量信息

适用 不适用

本公司持有的第三层次公允价值计量的应收款项融资为应收银行承兑汇票，其信用风险较小且剩余期限较短，本公司以其票面余额确定其公允价值。

本公司持有的第三层次公允价值计量的其他权益工具投资为非上市公司股权。对于非上市的权益工具投资，本公司综合考虑采用市场法和未来现金流折现等方法估计公允价值。对于被投资企业经营环境和经营情况、财务状况未发生重大变化的，本公司以投资的账面价值作为公允价值的合理估计进行计量。

5、持续的第三层次公允价值计量项目，期初与期末账面价值间的调节信息及不可观察参数敏感性分析

适用 不适用

6、持续的公允价值计量项目，本期内发生各层级之间转换的，转换的原因及确定转换时点的政策

适用 不适用

7、本期内发生的估值技术变更及变更原因

适用 不适用

8、不以公允价值计量的金融资产和金融负债的公允价值情况

适用 不适用

9、其他

适用 不适用

十四、关联方及关联交易

1、本企业的母公司情况

适用 不适用

2、本企业的子公司情况

本企业子公司的情况详见附注

适用 不适用

本企业子公司的情况详见“第八节财务报告”之“十、在其他主体中的权益”相关内容。

3、本企业合营和联营企业情况

本企业重要的合营或联营企业详见附注

适用 不适用

本企业重要的合营或联营企业详见“第八节财务报告”之“十、在其他主体中的权益”相关内容。

本期与本公司发生关联方交易，或前期与本公司发生关联方交易形成余额的其他合营或联营企业情况如下

√适用 □不适用

合营或联营企业名称	与本企业关系
天津英捷利汽车技术有限责任公司	公司持股 46.95%的联营企业
广州医动健康体检中心有限公司	二级子公司广州医动医疗健康产业有限公司持股 66.00%的联营企业

其他说明：

□适用 √不适用

4、其他关联方情况

√适用 □不适用

其他关联方名称	其他关联方与本企业关系
北京恒天鑫能新能源汽车技术有限公司	本公司持股 8.57%，邢映彪担任监事
天津恒天新能源汽车研究院有限公司	北京恒天鑫能新能源汽车技术有限公司持有其 36.50%的股权
江西凯马百路佳客车有限公司	邢映彪持有南昌德兴隆贸易咨询有限公司 47.34%的股权，南昌德兴隆贸易咨询有限公司持有江西凯马百路佳客车有限公司 6.62%的股权
广州普创孵化器有限公司	财务总监吴淑妃的配偶赵斌斌持有 49%的股权
扬子江汽车集团有限公司	本公司子公司武汉华生源新材料有限公司曾持股 9.80%
广东弘图仓储物流有限公司	邢映彪外甥吴锋间接持有其 24.50%股权
广州远程新能源商用车有限公司	公司持有 51%份额的广州云途通创业投资合伙企业(有限合伙)持有广州远程新能源商用车有限公司 24%股权

其他说明：

无

5、关联交易情况

(1). 购销商品、提供和接受劳务的关联交易

采购商品/接受劳务情况表

√适用 □不适用

单位：元币种：人民币

关联方	关联交易内容	本期发生额	获批的交易额度（如适用）	是否超过交易额度（如适用）	上期发生额
广州思创科技股份有限公司	软件开发、服务费	28,301.89	3,000,000.00	否	1,627,922.76
天津英捷利汽车技术有限责任公司	技术服务、配电控制设备				6,650.00

广州医动健康体检中心有限公司	体检服务	10,624.00	300,000.00	否	117,791.00
江西凯马百路佳客车有限公司	维修服务	95.58	50,000.00	否	1,190.27
小计		39,021.47	3,350,000.00		1,753,554.03

出售商品/提供劳务情况表

适用 不适用

单位：元币种：人民币

关联方	关联交易内容	本期发生额	上期发生额
广州思创科技股份有限公司	客车零部件、维修服务、安装服务	53,231,788.52	6,972,429.88
江西凯马百路佳客车有限公司	客车零部件	4,989,440.57	8,765,158.04
扬子江汽车集团有限公司	客车零部件		3,936.29
广州医动健康体检中心有限公司	交通运输设备、维修服务	129,203.55	2,231,858.41
广东弘图仓储物流有限公司	专用车	857,522.12	
广州远程新能源商用车有限公司	专用车	397,345.16	
小计		59,605,299.92	17,973,382.62

购销商品、提供和接受劳务的关联交易说明

适用 不适用

(2). 关联受托管理/承包及委托管理/出包情况

本公司受托管理/承包情况表：

适用 不适用

关联托管/承包情况说明

适用 不适用

本公司委托管理/出包情况表

适用 不适用

关联管理/出包情况说明

适用 不适用

(3). 关联租赁情况

本公司作为出租方：

适用 不适用

单位：元币种：人民币

承租方名称	租赁资产种类	本期确认的租赁收入	上期确认的租赁收入
广州思创科技股份有限公司	房屋建筑物	870,563.56	786,484.09
广州普创孵化器有限公司	房屋建筑物	217,264.42	167,093.16
小计		1,087,827.98	953,577.25

本公司作为承租方：

适用 不适用

关联租赁情况说明

适用 不适用

(4). 关联担保情况

本公司作为担保方

适用 不适用

本公司作为被担保方

适用 不适用

关联担保情况说明

适用 不适用

(5). 关联方资金拆借

适用 不适用

(6). 关联方资产转让、债务重组情况

适用 不适用

(7). 关键管理人员报酬

适用 不适用

单位：万元币种：人民币

项目	本期发生额	上期发生额
关键管理人员报酬	818.42	915.60

(8). 其他关联交易

适用 不适用

6、 应收、应付关联方等未结算项目情况

(1). 应收项目

适用 不适用

单位：元币种：人民币

项目名称	关联方	期末余额		期初余额	
		账面余额	坏账准备	账面余额	坏账准备
应收账款	广州思创科技股份有限公司	41,849,502.11	2,296,956.16	1,060,551.78	150,569.14
	天津恒天新能源汽车研究院有限公司	3,429,216.00	3,429,216.00	3,429,216.00	3,429,216.00
	江西凯马百路佳客车有限公司	2,509,796.58	125,489.83	6,971,836.59	348,591.83

	北京恒天鑫能新能源汽车技术有限公司	11,270.00	11,270.00	11,270.00	11,270.00
	广州普创孵化器有限公司	105,878.66	5,293.93	56,249.10	2,812.46
	广州医动健康体检中心有限公司	2,638,000.00	510,200.00	2,522,000.00	126,100.00
	广东弘图仓储物流有限公司	907,750.00	45,387.50		
小计		51,451,413.35	6,423,813.42	14,051,123.47	4,068,559.43
应收票据	江西凯马百路佳客车有限公司	6,800,000.00	915,616.56	8,800,000.00	1,344,938.45
小计		6,800,000.00	915,616.56	8,800,000.00	1,344,938.45
应收款项融资	广州思创科技股份有限公司	2,788,792.86			
小计		2,788,792.86			
合同资产	广州思创科技股份有限公司	57,026.50	57,026.50	57,026.50	28,513.25
	江西凯马百路佳客车有限公司	165,715.17	33,143.03	165,715.17	8,285.76
小计		222,741.67	90,169.53	222,741.67	36,799.01

(2). 应付项目

适用 不适用

单位：元币种：人民币

项目名称	关联方	期末账面余额	期初账面余额
应付账款	广州思创科技股份有限公司		1,393,185.84
小计			1,393,185.84
合同负债	扬子江汽车集团有限公司		15,440.00
小计			15,440.00
其他应付款	广州思创科技股份有限公司	148,000.00	148,000.00
小计		148,000.00	148,000.00

(3). 其他项目

适用 不适用

7、 关联方承诺

适用 不适用

8、 其他

适用 不适用

十五、 股份支付

1、 各项权益工具

(1). 明细情况

√适用 □不适用

数量单位：股金额单位：元币种：人民币

授予对象类别	本期授予		本期行权		本期解锁		本期失效	
	数量	金额	数量	金额	数量	金额	数量	金额
管理人员					154,000	475,860.00		
研发人员					422,000	1,303,980.00	20,000	38,866.40
销售人员					92,000	284,280.00		
生产人员					90,688	280,225.92		
合计					758,688	2,344,345.92	20,000	38,866.40

注：本期失效的 20,000 股系公司 1 名股权激励对象主动辞职不再具备激励资格，公司回购并注销上述激励对象已授予但尚未解除限售的 20,000 股限制性股票

(2). 期末发行在外的股票期权或其他权益工具

√适用 □不适用

授予对象类别	期末发行在外的股票期权		期末发行在外的其他权益工具	
	行权价格的范围	合同剩余期限	行权价格的范围	合同剩余期限
高级管理人员及董事会认为需要激励的其他人员			限制性股票的行权价格为 5.50 元/股	2023 年 10 月 16 日授予，自授予之日起 16 个月、28 个月和 40 个月分 3 期解锁，至 2027 年结束

其他说明

(1)根据公司 2023 年第二次临时股东大会会议决议、第四届董事会第八次（临时）会议决议、第四届监事会第八次（临时）会议决议，公司向符合授予条件的 80 名激励对象授予 1,931,719 股限制性股票，授予价格为 5.50 元/股。

上述限制性股票激励计划的限售期为三期，分别为自授予之日起 16 个月、28 个月和 40 个月，对应解除限售比例分别为 40%、30%和 30%。行权条件分为公司层面业绩考核要求和个人层面绩效考核要求；公司层面业绩考核要求的考核年度为 2024-2026 年三个会计年度，各年度业绩考核目标如下表所示：

解除限售期	业绩考核目标
第一个解除限售期	以 2023 年净利润为基数，公司 2024 年净利润增长率不低于 15%。
第二个解除限售期	以 2024 年净利润为基数，公司 2025 年净利润增长率不低于 15%。
第三个解除限售期	以 2025 年净利润为基数，公司 2026 年净利润增长率不低于 15%。

注：上述“净利润”以经审计的归属于上市公司股东的扣除非经常性损益后的净利润，并且

剔除公司本次及其它股权激励计划所产生的股份支付费用的数值作为计算依据

个人层面绩效考核要求根据公司现行的绩效考核相关制度实施，对激励对象每个考核年度的综合考评结果进行评分，具体情况如下表所示：

考核结果 (S)	S ≥ 80	S < 80
个人层面解除限售比例	100%	0

激励对象当年实际解除限售的限制性股票数量=个人当年计划解除限售数量×公司层面解除限售比例×个人层面解除限售比例。

激励对象当期计划解除限售的限制性股票因考核原因不能解除限售，不得解除限售或递延至下期解除限售，由公司授予价格回购注销。

(2)2025年9月10日,2023年限制性股票激励计划第一个解除限售期解除限售条件已经成就，已于2025年2月15日届满，解锁的40%股数（758,688股）。

(3)2024年公司1名股权激励对象非因执行职务身故，公司回购并注销上述激励对象已授予但尚未解除限售的15,000股限制性股票；2025年公司1名股权激励对象主动辞职不再具备激励资格，公司回购并注销上述激励对象已授予但尚未解除限售的20,000股限制性股票。

2、以权益结算的股份支付情况

适用 不适用

单位：元币种：人民币

以权益结算的股份支付对象	高级管理人员及董事会认为需要激励的其他人员
授予日权益工具公允价值的确定方法	限制性股票以授予日公司股票的收盘价确定公允价值
授予日权益工具公允价值的重要参数	限制性股票以授予日公司股票的收盘价确定公允价值
可行权权益工具数量的确定依据	以获授限制性股票数量为基数,综合考虑每个资产负债表日可行权职工人数变动情况、各个可行权年度公司业绩考核指标和激励对象个人绩效考核情况确定
本期估计与上期估计有重大差异的原因	无
以权益结算的股份支付计入资本公积的累计金额	4,526,600.18

其他说明：

无

3、以现金结算的股份支付情况

适用 不适用

4、本期股份支付费用

适用 不适用

单位：元币种：人民币

授予对象类别	以权益结算的股份支付费用	以现金结算的股份支付费用
管理人员	266,555.98	
研发人员	696,548.79	

销售人员	159,241.27	
生产人员	156,969.62	
合计	1,279,315.66	

其他说明

包含因公司回购并注销了原授予的限制性股票，相应冲减前期确认的股权激励费用部分

5、 股份支付的修改、终止情况

适用 不适用

6、 其他

适用 不适用

十六、 承诺及或有事项

1、 重要承诺事项

适用 不适用

资产负债表日存在的对外重要承诺、性质、金额

已签订的尚未履行或尚未完全履行的对外投资合同及有关财务支出

公司参与设立创业投资基金广州云途通创业投资合伙企业（有限合伙）。公司作为有限合伙人以自有资金认缴出资 2,550 万元人民币，认缴额度占基金计划募集总额比例的 51.00%。截至 2025 年 12 月 31 日，公司实缴金额为 765.00 万元，后续出资由基金管理人根据实际项目投资需求通知全体合伙人按各自认缴出资比例进行实缴。

2、 或有事项

(1). 资产负债表日存在的重要或有事项

适用 不适用

(2). 公司没有需要披露的重要或有事项，也应予以说明：

适用 不适用

3、 其他

适用 不适用

十七、 资产负债表日后事项

1、 重要的非调整事项

适用 不适用

2、 利润分配情况

适用 不适用

单位：元币种：人民币

拟分配的利润或股利	21,099,119.04
-----------	---------------

经审议批准宣告发放的利润或股利	21,099,119.04
-----------------	---------------

3、 销售退回

适用 不适用

4、 其他资产负债表日后事项说明

适用 不适用

十八、 其他重要事项

1、 前期会计差错更正

详见“重要事项”的“公司对会计政策、会计估计变更或重大会计差错更正原因和影响的分析说明”

2、 重要债务重组

适用 不适用

3、 资产置换

(1). 非货币性资产交换

适用 不适用

(2). 其他资产置换

适用 不适用

4、 年金计划

适用 不适用

5、 终止经营

适用 不适用

6、 分部信息

(1). 报告分部的确定依据与会计政策

适用 不适用

本公司主要业务为生产和销售汽车零部件。公司将此业务视作为一个整体实施管理、评估经营成果。因此，本公司无需披露分部信息。本公司收入分解信息详见本财务报表附注“七、合并财务报表项目注释”之“61、营业收入和营业成本”相关内容。

(2). 报告分部的财务信息

适用 不适用

(3). 公司无报告分部的，或者不能披露各报告分部的资产总额和负债总额的，应说明原因

适用 不适用

(4). 其他说明

适用 不适用

7、 其他对投资者决策有影响的重要交易和事项

适用 不适用

8、 其他

适用 不适用

十九、 母公司财务报表主要项目注释

1、 应收账款

(1). 按账龄披露

适用 不适用

单位：元 币种：人民币

账龄	期末账面余额	期初账面余额
1年以内（含1年）	473,044,814.28	348,628,313.41
1年以内	473,044,814.28	348,628,313.41
1至2年	46,133,466.31	21,738,451.43
2至3年	11,058,897.21	24,369,463.36
3年以上	47,556,200.82	43,874,294.80
合计	577,793,378.62	438,610,523.00

(2). 按坏账计提方法分类披露

√适用 □不适用

单位：元币种：人民币

类别	期末余额					期初余额				
	账面余额		坏账准备		账面价值	账面余额		坏账准备		账面价值
	金额	比例(%)	金额	计提比例(%)		金额	比例(%)	金额	计提比例(%)	
按单项计提坏账准备	40,612,097.91	7.03	40,612,097.91	100.00		43,774,109.77	9.98	43,774,109.77	100.00	0.00
其中：										
单项计提坏账准备	40,612,097.91	7.03	40,612,097.91	100.00		43,774,109.77	9.98	43,774,109.77	100.00	0.00
按组合计提坏账准备	537,181,280.71	92.97	51,500,581.50	9.59	485,680,699.21	394,836,413.23	90.02	37,554,508.94	9.51	357,281,904.29
其中：										
按组合计提坏账准备	537,181,280.71	92.97	51,500,581.50	9.59	485,680,699.21	394,836,413.23	90.02	37,554,508.94	9.51	357,281,904.29
合计	577,793,378.62	/	92,112,679.41	/	485,680,699.21	438,610,523.00	100.00	81,328,618.71	18.54	357,281,904.29

按单项计提坏账准备：

√适用 □不适用

位：元币种：人民币

名称	期末余额			
	账面余额	坏账准备	计提比例(%)	计提理由
恒天汽车有限公司	13,100,902.87	13,100,902.87	100.00	客户货款可回收性低
中车时代电动汽车股份有限公司	6,468,075.00	6,468,075.00	100.00	客户货款可回收性低
深圳市五洲龙汽车股份有限公司	4,695,374.22	4,695,374.22	100.00	经法院民事裁定后未能按期还款
广州新穗巴士有限公司	3,629,665.38	3,629,665.385	100.00	客户货款可回收性低
天津恒天新能源汽车研究院有限公司	3,429,216.00	3,429,216.00	100.00	客户货款可回收性低
中通客车股份有限公司轻客分公司	3,000,000.00	3,000,000.00	100.00	客户货款可回收性低
金华青年汽车制造有限公司	1,804,568.91	1,804,568.91	100.00	客户货款可回收性低
陕西天维中信电子科技有限公司	1,422,102.42	1,422,102.42	100.00	客户货款可回收性低
其他	3,062,193.11	3,062,193.11	100.00	客户经营困难，回款可能性低
合计	40,612,097.91	40,612,097.91	100.00	/

按单项计提坏账准备的说明：

适用 不适用

按组合计提坏账准备：

适用 不适用

组合计提项目：按组合计提坏账准备

单位：元币种：人民币

名称	期末余额		
	账面余额	坏账准备	计提比例（%）
合并范围内关联往来组合	2,604,138.56		
账龄组合	534,577,142.15	51,500,581.50	9.63
合计	537,181,280.71	51,500,581.50	9.59

按组合计提坏账准备的说明：

适用 不适用

按预期信用损失一般模型计提坏账准备

适用 不适用

各阶段划分依据和坏账准备计提比例

无

对本期发生损失准备变动的应收账款账面余额显著变动的情况说明：

适用 不适用

(3). 坏账准备的情况

适用 不适用

单位：元币种：人民币

类别	期初余额	本期变动金额				期末余额
		计提	收回或转回	转销或核销	其他变动	
单项计提坏账准备	43,774,109.77	327,986.38	3,489,998.24			40,612,097.91
按组合计提坏账准备	37,554,508.94	13,946,072.56				51,500,581.50
合计	81,328,618.71	14,274,058.94	3,489,998.24			92,112,679.41

其中本期坏账准备收回或转回金额重要的：

适用 不适用

其他说明：

无

(4). 本期实际核销的应收账款情况

适用 不适用

其中重要的应收账款核销情况

适用 不适用

应收账款核销说明：

适用 不适用

(5). 按欠款方归集的期末余额前五名的应收账款和合同资产情况

适用 不适用

单位：元币种：人民币

单位名称	应收账款期末余额	合同资产期末余额	应收账款和合同资产期末余额	占应收账款和合同资产期末余额合计数的比例(%)	坏账准备期末余额
第一名	122,544,149.04	958,131.27	123,502,280.31	20.46	6,175,114.02
第二名	43,296,967.28	36,389.75	43,333,357.03	7.18	2,202,889.48
第三名	32,847,700.25	2,843,401.88	35,691,102.13	5.91	12,487,354.55
第四名	28,322,391.93	834,757.53	29,157,149.46	4.83	1,459,503.99
第五名	27,854,737.80		27,854,737.80	4.61	1,392,736.89
合计	254,865,946.30	4,672,680.43	259,538,626.73	43.00	23,717,598.93

其他说明：

无

其他说明：

适用 不适用

2、其他应收款

项目列示

适用 不适用

单位：元币种：人民币

项目	期末余额	期初余额
应收利息		
应收股利		
其他应收款	7,450,739.14	5,811,058.32
合计	7,450,739.14	5,811,058.32

其他说明：

适用 不适用

应收利息

(1).应收利息分类

适用 不适用

(2).重要逾期利息

适用 不适用

(3).按坏账计提方法分类披露

适用 不适用

按单项计提坏账准备:

适用 不适用

按单项计提坏账准备的说明:

适用 不适用

按组合计提坏账准备:

适用 不适用

(4).按预期信用损失一般模型计提坏账准备

适用 不适用

各阶段划分依据和坏账准备计提比例

无

对本期发生损失准备变动的应收利息账面余额显著变动的情况说明:

适用 不适用

(5).坏账准备的情况

适用 不适用

其中本期坏账准备收回或转回金额重要的:

适用 不适用

其他说明:

无

(6).本期实际核销的应收利息情况

适用 不适用

其中重要的应收利息核销情况

适用 不适用

核销说明:

适用 不适用

其他说明:

适用 不适用

应收股利

(1).应收股利

适用 不适用

(2).重要的账龄超过1年的应收股利

适用 不适用

(3).按坏账计提方法分类披露

适用 不适用

按单项计提坏账准备:

适用 不适用

按单项计提坏账准备的说明:

适用 不适用

按组合计提坏账准备:

适用 不适用

(4).按预期信用损失一般模型计提坏账准备

适用 不适用

各阶段划分依据和坏账准备计提比例

无

对本期发生损失准备变动的应收股利账面余额显著变动的情况说明:

适用 不适用

(5).坏账准备的情况

适用 不适用

其中本期坏账准备收回或转回金额重要的:

适用 不适用

其他说明:

无

(6).本期实际核销的应收股利情况

适用 不适用

其中重要的应收股利核销情况

适用 不适用

核销说明:

适用 不适用

其他说明:

适用 不适用

其他应收款

(1).按账龄披露

适用 不适用

单位:元 币种:人民币

账龄	期末账面余额	期初账面余额
1年以内(含1年)	4,861,462.06	1,958,859.98

1年以内	4,861,462.06	1,958,859.98
1至2年	1,253,976.11	4,437,465.22
2至3年	4,185,523.87	849,125.63
3年以上	2,210,597.63	1,504,772.00
合计	12,511,559.67	8,750,222.83

(2).按款项性质分类情况

√适用 □不适用

单位：元币种：人民币

款项性质	期末账面余额	期初账面余额
大额存单利息垫付款	1,669,894.78	1,669,894.78
押金保证金	6,558,435.16	6,691,863.21
对子公司款项	3,000,000.00	
其他	1,283,229.73	388,464.84
合计	12,511,559.67	8,750,222.83

(3).坏账准备计提情况

√适用 □不适用

单位：元币种：人民币

坏账准备	第一阶段	第二阶段	第三阶段	合计
	未来12个月预期信用损失	整个存续期预期信用损失(未发生信用减值)	整个存续期预期信用损失(已发生信用减值)	
2025年1月1日余额	97,736.75	884,227.44	1,957,200.32	2,939,164.51
2025年1月1日余额在本期				
--转入第二阶段	-12,539.76	12,539.76		
--转入第三阶段		-416,507.09	416,507.09	
--转回第二阶段				
--转回第一阶段				
本期计提	-13,353.67	-229,464.89	2,364,474.58	2,121,656.02
本期转回				
本期转销				
本期核销				
其他变动				
2025年12月31日余额	71,843.32	250,795.22	4,738,181.99	5,060,820.53

各阶段划分依据和坏账准备计提比例

其他应收款依据和坏账准备计提比例本财务报表附注“五、重要会计政策及会计估计”之“11.金融工具”之说明。

对本期发生损失准备变动的其他应收款账面余额显著变动的情况说明：

□适用 √不适用

本期坏账准备计提金额以及评估金融工具的信用风险是否显著增加的采用依据：

□适用 √不适用

(4).坏账准备的情况

√适用 □不适用

单位：元币种：人民币

类别	期初余额	本期变动金额				期末余额
		计提	收回或转回	转销或核销	其他变动	
单项计提坏账准备	35,278.00	424,595.92				459,873.92
按组合计提坏账准备	2,903,886.51	1,697,060.10				4,600,946.61
合计	2,939,164.51	2,121,656.02				5,060,820.53

其中本期坏账准备转回或收回金额重要的：

□适用 √不适用

其他说明：

无

(5).本期实际核销的其他应收款情况

□适用 √不适用

其中重要的其他应收款核销情况：

□适用 √不适用

其他应收款核销说明：

□适用 √不适用

(6).按欠款方归集的期末余额前五名的其他应收款情况

√适用 □不适用

单位：元币种：人民币

单位名称	期末余额	占其他应收款期末余额合计数的比例(%)	款项的性质	账龄	坏账准备期末余额
昆明公交集团有限责任公司	3,335,300.00	26.66	押金保证金	2-3年	1,667,650.00
通达电气(香港)投资有限公司	3,000,000.00	23.98	对子公司款项	1年以内	
中国农业银行股份有限公司广州西湾东支行	1,130,819.44	9.04	大额存单利息垫付款	1-2年、2-3年	396,405.55
安徽华菱汽车有限公司	849,191.83	6.79	其他	1年以内	445,825.72
昆明市智慧城市建设投资有限公司	772,000.00	6.17	押金保证金	3年以上	772,000.00
合计	9,087,311.27	72.63	/	/	3,281,881.27

(7).因资金集中管理而列报于其他应收款

适用 不适用

其他说明：

适用 不适用

3、长期股权投资

适用 不适用

单位：元币种：人民币

项目	期末余额			期初余额		
	账面余额	减值准备	账面价值	账面余额	减值准备	账面价值
对子公司投资	320,994,236.89	19,606,040.80	301,388,196.09	320,696,525.04	19,606,040.80	301,090,484.24
对联营、合营企业投资	73,918,955.88	3,638,813.06	70,280,142.82	72,911,236.45	3,638,813.06	69,272,423.39
合计	394,913,192.77	23,244,853.86	371,668,338.91	393,607,761.49	23,244,853.86	370,362,907.63

(1). 对子公司投资

适用 不适用

单位：元币种：人民币

被投资单位	期初余额(账面价值)	减值准备期初余额	本期增减变动				期末余额(账面价值)	减值准备期末余额
			追加投资	减少投资	计提减值准备	其他		
广州慧行信息技术有限公司	3,183,731.92					72,697.06	3,256,428.98	
广州通融唯信机电有限公司	3,042,354.73					17,308.83	3,059,663.56	
武汉华生源新材料有限公司	3,481,885.75	17,518,114.25					3,481,885.75	17,518,114.25
广州市柏理通电机有限公司	1,708,627.09						1,708,627.09	
通达电气(香港)投资有限公司	61,858,656.52	1,144,898.04					61,858,656.52	1,144,898.04
广州市泰睿科技有限公司	19,107,797.16	943,028.51				20,770.60	19,128,567.76	943,028.51
广州通巴达电气科技有限公司	204,457,431.07					186,935.36	204,644,366.43	
通福达电气(上海)有限公司	1,550,000.00						1,550,000.00	
广州市达隆氢能科技有限公司	2,700,000.00						2,700,000.00	
合计	301,090,484.24	19,606,040.80				297,711.85	301,388,196.09	19,606,040.80

(2). 对联营、合营企业投资

√适用 □不适用

单位：元币种：人民币

投资单位	期初余额（账面价值）	本期增减变动								期末余额（账面价值）	减值准备期末余额
		追加投资	减少投资	权益法下确认的投资损益	其他综合收益调整	其他权益变动	宣告发放现金股利或利润	计提减值准备	其他		
一、合营企业											
广州云途通创业投资合伙企业（有限合伙）	7,652,495.55			-80,625.73						7,571,869.82	
小计	7,652,495.55			-80,625.73						7,571,869.82	
二、联营企业											
广州思创科技股份有限公司	61,016,348.12		828.99	1,973,481.83		15.53	878,560.76		-5,762.45	62,104,693.28	
天津英捷利汽车技术有限责任公司	603,579.72									603,579.72	3,638,813.06
小计	61,619,927.84		828.99	1,973,481.83		15.53	878,560.76		-5,762.45	62,708,273.00	3,638,813.06
合计	69,272,423.39		828.99	1,892,856.10		15.53	878,560.76		-5,762.45	70,280,142.82	3,638,813.06

(3). 长期股权投资的减值测试情况

□适用 √不适用

其他说明：

无

4、营业收入和营业成本

(1). 营业收入和营业成本情况

√适用 □不适用

单位：元币种：人民币

项目	本期发生额		上期发生额	
	收入	成本	收入	成本
主营业务	980,080,165.54	752,861,664.71	631,496,918.23	508,279,563.34
其他业务	9,892,032.53	7,609,347.70	10,196,462.24	7,265,172.47
合计	989,972,198.07	760,471,012.41	641,693,380.47	515,544,735.81
其中：与客户之间的合同产生的收入	980,626,935.46	753,573,507.83	632,258,644.80	509,177,685.25

(2). 营业收入、营业成本的分解信息

√适用 □不适用

单位：元币种：人民币

合同分类	合计	
	营业收入	营业成本
商品类型	980,626,935.46	753,573,507.83
智能网联系统系列	390,192,184.17	270,001,220.93
车载部件系列	399,003,979.42	331,087,621.30
新能源汽车电机与热管理系统系列	188,233,314.12	149,868,970.60
移动医疗系列	2,650,687.84	1,903,851.88
其他业务	546,769.91	711,843.12
按经营地区分类	980,626,935.46	753,573,507.83
北部地区	72,866,792.98	53,768,576.40
东部地区	406,832,132.11	303,624,822.34
南部地区	210,985,327.45	175,306,944.89
西部地区	30,416,453.39	20,499,292.55
中部地区	259,526,229.53	200,373,871.65
市场或客户类型		
合同类型		
按商品转让的时间分类	980,626,935.46	753,573,507.83
在某一时刻确认收入	980,626,935.46	753,573,507.83
按合同期限分类		
按销售渠道分类		
合计	980,626,935.46	753,573,507.83

其他说明：

√适用 □不适用

在本期确认的包括在合同负债期初账面价值中的收入为 4,410,968.79 元。

(3). 履约义务的说明

√适用 □不适用

单位：元币种：人民币

项目	履行履约义务的时间	重要的支付条款	公司承诺转让商品的性质	是否为主要责任人	公司承担的预期将退还给客户的款项	公司提供的质量保证类型及相关义务
内销汽车零部件	产品被使用并经客户确认时	付款期限一般为产品被使用，经客户确认并收到发票后 30 天至 90 天	汽车零部件	是	0.00	保证类质量保证
外销汽车零部件	产品出口装船离岸时	一般为预收款	汽车零部件	是	0.00	保证类质量保证
广告发布系统维护服务	服务提供并经客户确认时	付款期限一般为服务提供，经客户确认并收到发票后 3 天	系统维护服务	是	0.00	无
合计	/	/	/	/	0.00	/

(4). 分摊至剩余履约义务的说明

适用 不适用

(5). 重大合同变更或重大交易价格调整

适用 不适用

其他说明：

无

5、 投资收益

适用 不适用

单位：元币种：人民币

项目	本期发生额	上期发生额
权益法核算的长期股权投资收益	1,892,856.10	833,648.60
处置长期股权投资产生的投资收益	14,889.14	200.66
交易性金融资产在持有期间的投资收益	2,642.31	14,687.90
债务重组收益	1,051.79	-1,864,589.35
银行承兑汇票贴现利息	-207,901.21	-97,449.98
理财产品收益		36,288.44
留债利息收入	4,239.38	
合计	1,707,777.51	-1,077,213.73

其他说明：

无

6、 其他

适用 不适用

研发费用

单位：元币种：人民币

项目	本期发生额	上期发生额
职工薪酬	33,406,221.81	25,550,320.19
直接投入	7,450,161.05	13,807,464.15
折旧与摊销费用	3,713,803.78	3,628,308.81
其他费用	2,147,635.40	2,017,943.15
股权激励费用	450,763.42	1,023,523.85
合计	47,168,585.46	46,027,560.15

二十、 补充资料

1、 当期非经常性损益明细表

√适用 □不适用

单位：元币种：人民币

项目	金额	说明
非流动性资产处置损益，包括已计提资产减值准备的冲销部分	-780,921.24	
计入当期损益的政府补助，但与公司正常经营业务密切相关、符合国家政策规定、按照确定的标准享有、对公司损益产生持续影响的政府补助除外	2,436,313.91	“第八节财务报告”之“十一、政府补助”之说明
除同公司正常经营业务相关的有效套期保值业务外，非金融企业持有金融资产和金融负债产生的公允价值变动损益以及处置金融资产和金融负债产生的损益	334,516.53	
计入当期损益的对非金融企业收取的资金占用费	4,239.38	
委托他人投资或管理资产的损益		
对外委托贷款取得的损益		
因不可抗力因素，如遭受自然灾害而产生的各项财产损失		
单独进行减值测试的应收款项减值准备转回	3,731,666.24	
企业取得子公司、联营企业及合营企业的投资成本小于取得投资时应享有被投资单位可辨认净资产公允价值产生的收益		
同一控制下企业合并产生的子公司期初至合并日的当期净损益		
非货币性资产交换损益		
债务重组损益	1,051.79	
企业因相关经营活动不再持续而发生的一次性费用，如安置职工的支出等		
因税收、会计等法律、法规的调整对当期损益产生的一次性影响		
因取消、修改股权激励计划一次性确认的股份支付费用	38,866.40	
对于现金结算的股份支付，在可行权日之后，应付职工薪酬的公允价值变动产生的损益		

采用公允价值模式进行后续计量的投资性房地产公允价值变动产生的损益		
交易价格显失公允的交易产生的收益		
与公司正常经营业务无关的或有事项产生的损益		
受托经营取得的托管费收入		
除上述各项之外的其他营业外收入和支出	93,806.65	“第八节财务报告”之“七、合并财务报表项目注释”之“74、营业外收入”之说明
其他符合非经常性损益定义的损益项目		
减：所得税影响额	46,070.54	
少数股东权益影响额（税后）	0.05	
合计	5,813,469.07	

对公司将《公开发行证券的公司信息披露解释性公告第1号——非经常性损益》未列举的项目认定为非经常性损益项目且金额重大的，以及将《公开发行证券的公司信息披露解释性公告第1号——非经常性损益》中列举的非经常性损益项目界定为经常性损益的项目，应说明原因。

适用 不适用

其他说明：

适用 不适用

2、净资产收益率及每股收益

适用 不适用

报告期利润	加权平均净资产收益率（%）	每股收益	
		基本每股收益	稀释每股收益
归属于公司普通股股东的净利润	5.26	0.24	0.24
扣除非经常性损益后归属于公司普通股股东的净利润	4.90	0.23	0.23

3、境内外会计准则下会计数据差异

适用 不适用

4、其他

适用 不适用

董事长：陈丽娜

董事会批准报送日期：2026年4月22日

修订信息

适用 不适用