



# 2025 年度报告

2025 annual report

股票代码：300894 火星转债：123154

2026-18

 火星人集成厨电

---

## 第一节 重要提示、目录和释义

公司董事会及董事、高级管理人员保证年度报告内容的真实、准确、完整，不存在虚假记载、误导性陈述或者重大遗漏，并承担个别和连带的法律责任。

公司负责人黄卫斌、主管会计工作负责人朱福县及会计机构负责人(会计主管人员)钱张浩声明：保证本年度报告中财务报告的真实、准确、完整。

所有董事均已出席了审议本报告的董事会会议。

公司亏损的原因和情况说明，详见本报告“第三节管理层讨论与分析”——“四、主营业务分析”——“1、概述”。公司存在的风险详细内容见本报告“第三节管理层讨论与分析”——“十一、公司未来发展的展望”——“(四)可能面临的风险及应对措施”，敬请广大投资者注意。

本报告中涉及的未来发展规划及经营计划的陈述，不构成公司对投资者的实质承诺，投资者及相关人士均应对此保持足够的风险认识，并且应当理解计划、预测与承诺之间的差异。请投资者注意投资风险。

公司已在本报告中详细描述公司可能存在的风险，具体内容详见本报告第三节“管理层讨论与分析”之“十一、公司未来发展的展望”章节，敬请投资者注意投资风险。

公司计划不派发现金红利，不送红股，不以公积金转增股本。

---

# 目录

第一节 重要提示、目录和释义 .....	2
第二节 公司简介和主要财务指标 .....	6
第三节 管理层讨论与分析 .....	10
第四节 公司治理、环境和社会 .....	35
第五节 重要事项 .....	56
第六节 股份变动及股东情况 .....	78
第七节 债券相关情况 .....	86
第八节 财务报告 .....	91

---

## 备查文件目录

- 一、载有公司负责人、主管会计工作负责人、会计主管人员签名并盖章的财务报表。
- 二、载有会计师事务所盖章、注册会计师签名并盖章的审计报告原件。
- 三、报告期内在中国证监会指定网站上公开披露过的所有公司文件的正本及公告的原稿。
- 四、载有公司盖章、法定代表人签名的 2025 年年度报告文本原件。

以上备查文件的备置地点：公司董事会办公室。

## 释义

释义项	指	释义内容
中国证监会	指	中国证券监督管理委员会
深交所	指	深圳证券交易所
《公司法》	指	《中华人民共和国公司法》
《证券法》	指	《中华人民共和国证券法》
《电子商务法》	指	《中华人民共和国电子商务法》
《公司章程》	指	《火星厨具股份有限公司章程》
公司、本公司、火星厨具	指	火星厨具股份有限公司
火星厨具有限	指	浙江火星厨具有限公司，公司前身
控股股东、实际控制人	指	黄卫斌先生
舟山大宏	指	舟山大宏企业管理咨询合伙企业（有限合伙）（曾用名：海宁大宏投资合伙企业（有限合伙），简称：海宁大宏）
舟山大星	指	舟山大星企业管理咨询合伙企业（有限合伙）（曾用名：海宁大有投资合伙企业（有限合伙），简称：海宁大有）
北京有宏公司	指	北京有宏厨具有限公司
济南中烁公司	指	济南中烁厨具有限公司
邻家智联	指	浙江邻家智联科技有限公司（曾用名：浙江火星厨具智能家居有限公司）
共青城超凡	指	共青城超凡探索创业投资合伙企业（有限合伙）
海宁火星厨具公司	指	海宁火星厨具销售有限公司
红杉智盛	指	宁波梅山保税港区红杉智盛股权投资合伙企业（有限合伙）
报告期、本期、本报告期	指	2025年1月1日至2025年12月31日
上期、去年同期、上年同期	指	2024年1月1日至2024年12月31日
报告期初	指	2025年1月1日
报告期末、本报告期末	指	2025年12月31日
元，万元	指	人民币元，万元
巨潮资讯网	指	<a href="http://www.cninfo.com.cn/">http://www.cninfo.com.cn/</a>
奥维云网	指	北京奥维云网大数据科技股份有限公司
MES	指	制造执行系统
IPCS	指	过程控制系统
WMS	指	仓库管理系统
SAP	指	企业资源计划管理系统
尾差	指	本报告除特别说明外，若出现总数与各分项数值之和尾数不符的情况，均为四舍五入原因造成

## 第二节 公司简介和主要财务指标

### 一、公司信息

股票简称	火星人	股票代码	300894
公司的中文名称	火星人厨具股份有限公司		
公司的中文简称	火星人		
公司的外文名称（如有）	Marssenger Kitchenware Co., Ltd.		
公司的外文名称缩写（如有）	Marssenger Kitchenware		
公司的法定代表人	黄卫斌		
注册地址	浙江省海宁市尖山新区新城路 366 号		
注册地址的邮政编码	314415		
公司注册地址历史变更情况	2014 年 9 月 3 日，公司注册地址由“浙江省海宁市经济开发区石泾路 71 号”变更为“浙江省海宁市尖山新区新城路 366 号”		
办公地址	浙江省海宁市尖山新区新城路 366 号		
办公地址的邮政编码	314415		
公司网址	<a href="https://www.marssenger.com/">https://www.marssenger.com/</a>		
电子信箱	dongshiban@marssenger.com		

### 二、联系人和联系方式

	董事会秘书	证券事务代表
姓名	朱福县	徐玲丽
联系地址	浙江省海宁市尖山新区新城路 366 号	浙江省海宁市尖山新区新城路 366 号
电话	0573-87019995	0573-87019995
传真	0573-87610000	0573-87610000
电子信箱	zhufuxian@marssenger.com	dongshiban@marssenger.com

### 三、信息披露及备置地点

公司披露年度报告的证券交易所网站	深圳证券交易所 ( <a href="http://www.szse.cn/">http://www.szse.cn/</a> )
公司披露年度报告的媒体名称及网址	证券时报及巨潮资讯网 ( <a href="https://www.cninfo.com.cn/">https://www.cninfo.com.cn/</a> )
公司年度报告备置地点	公司董事会办公室

### 四、其他有关资料

公司聘请的会计师事务所

会计师事务所名称	天健会计师事务所（特殊普通合伙）
会计师事务所办公地址	浙江省杭州市萧山区盈丰街道润奥商务中心 T2 写字楼 29 楼
签字会计师姓名	叶怀敏、赵凯旋

公司聘请的报告期内履行持续督导职责的保荐机构

适用 不适用

公司聘请的报告期内履行持续督导职责的财务顾问

适用 不适用

## 五、主要会计数据和财务指标

公司是否需追溯调整或重述以前年度会计数据

是 否

	2025年	2024年	本年比上年增减	2023年
营业收入（元）	770,536,064.78	1,376,015,796.32	-44.00%	2,139,436,530.44
归属于上市公司股东的净利润（元）	-296,097,562.49	11,151,228.45	-2,755.29%	247,245,713.03
归属于上市公司股东的扣除非经常性损益的净利润（元）	-293,533,548.00	-2,954,129.51	-9,836.38%	267,982,329.98
经营活动产生的现金流量净额（元）	-200,768,527.22	-53,770,253.23	-273.38%	444,725,106.75
基本每股收益（元/股）	-0.73	0.03	-2,533.33%	0.61
稀释每股收益（元/股）	-0.73	0.03	-2,533.33%	0.59
加权平均净资产收益率	-23.63%	0.74%	-24.37%	15.20%
	2025年末	2024年末	本年末比上年末增减	2023年末
资产总额（元）	2,087,537,502.66	2,482,693,038.97	-15.92%	3,334,566,546.23
归属于上市公司股东的净资产（元）	1,105,842,285.28	1,417,650,712.43	-21.99%	1,649,490,762.84

公司最近三个会计年度扣除非经常性损益前后净利润孰低者均为负值，且最近一年审计报告显示公司持续经营能力存在不确定性

是 否

公司报告期内经审计利润总额、净利润、扣除非经常性损益后的净利润三者孰低为负值

是 否

项目	2025年	2024年	备注
营业收入（元）	770,536,064.78	1,376,015,796.32	
营业收入扣除项目合计金额	19,546,133.40	25,311,105.44	与主营业务无关的业务收入
营业收入扣除金额（元）	19,546,133.40	25,311,105.44	下脚料销售收入、对经销商的培训收入和会务收入、延保服务收入等
营业收入扣除后金额（元）	750,989,931.38	1,350,704,690.88	

## 六、分季度主要财务指标

单位：元

	第一季度	第二季度	第三季度	第四季度
营业收入	162,638,244.71	211,797,640.36	202,602,895.57	193,497,284.14

归属于上市公司股东的净利润	-54,162,372.00	-69,367,184.94	-94,733,056.62	-77,834,948.93
归属于上市公司股东的扣除非经常性损益的净利润	-55,624,281.28	-73,598,897.47	-98,549,083.85	-65,761,285.40
经营活动产生的现金流量净额	-82,991,416.34	-57,524,103.87	-58,397,292.95	-1,855,714.06

上述财务指标或其加总数是否与公司已披露季度报告、半年度报告相关财务指标存在重大差异

是 否

## 七、境内外会计准则下会计数据差异

### 1、同时按照国际会计准则与按照中国会计准则披露的财务报告中净利润和净资产差异情况

适用 不适用

公司报告期不存在按照国际会计准则与按照中国会计准则披露的财务报告中净利润和净资产差异情况。

### 2、同时按照境外会计准则与按照中国会计准则披露的财务报告中净利润和净资产差异情况

适用 不适用

公司报告期不存在按照境外会计准则与按照中国会计准则披露的财务报告中净利润和净资产差异情况。

## 八、非经常性损益项目及金额

适用 不适用

单位：元

项目	2025 年金额	2024 年金额	2023 年金额	说明
非流动性资产处置损益（包括已计提资产减值准备的冲销部分）	-2,048,389.43	-127,605.58	-1,662,751.76	
计入当期损益的政府补助（与公司正常经营业务密切相关，符合国家政策规定、按照确定的标准享有、对公司损益产生持续影响的政府补助除外）	9,031,175.65	10,533,000.40	10,674,098.96	
除同公司正常经营业务相关的有效套期保值业务外，非金融企业持有金融资产和金融负债产生的公允价值变动损益以及处置金融资产和金融负债产生的损益	-1,677,738.52	6,301.37	-39,031,013.72	
委托他人投资或管理资产的损益		6,710,054.96	3,034,635.17	

单独进行减值测试的 应收款项减值准备转回	2,025,034.76		80,450.80	
债务重组损益	-8,558,082.64			
除上述各项之外的其他 营业外收入和支出	-1,703,815.80	-377,478.74	2,373,873.19	
其他符合非经常性损益 定义的损益项目			146,250.00	
减：所得税影响额	-367,801.49	2,638,914.45	-3,608,894.34	
少数股东权益影响 额（税后）			-38,946.07	
合计	-2,564,014.49	14,105,357.96	-20,736,616.95	--

其他符合非经常性损益定义的损益项目的具体情况：

适用 不适用

公司不存在其他符合非经常性损益定义的损益项目的具体情况。

将《公开发行证券的公司信息披露解释性公告第1号——非经常性损益》中列举的非经常性损益项目界定为经常性损益项目的情况说明

适用 不适用

公司不存在将《公开发行证券的公司信息披露解释性公告第1号——非经常性损益》中列举的非经常性损益项目界定为经常性损益的项目的情形。

## 第三节 管理层讨论与分析

### 一、报告期内公司从事的主要业务

公司需遵守《深圳证券交易所上市公司自律监管指引第4号——创业板行业信息披露》中的“电子商务业务”的披露要求：

#### (一) 主要业务及产品

公司专业从事新型厨房电器产品的研发、设计、生产与销售业务，主要产品包括集成灶、集成洗碗机、集成水槽等系列产品，在产品品质、整体性能、外观设计等方面具有优势。公司主要产品如下：







#### 1、集成灶

集成灶	产品型号	M80BC 蒸烤一体	X5 Pro 烟杏白	X5 Pro 蒸烤独立款
	图片展示			
集成灶	产品型号	Q60BC 蒸烤一体款	Q36BC 蒸烤一体款	E35BCZ 蒸烤独立款
	图片展示			

公司集成灶产品以燃气灶和吸油烟机为核心，在保持较高的燃烧效率的同时能够有效排净油烟，具有健康、环保、油烟和废气排除率高等优点，此外通过将消毒柜、蒸箱、烘干柜、烤箱等不同功能的厨房电器产品合而为一，满足消费者多样化的需求。主要产品类型有蒸烤炸一体款集成灶、蒸烤一体款集成灶、消毒柜款集成灶、蒸烤独立款集成灶、蒸箱款集成灶等。

#### 2、集成洗碗机及集成水槽等水洗类产品

水	产品型	多功能集成洗碗机 D75	多功能集成大容积洗碗	多功能集成洗碗机 D75
---	-----	--------------	------------	--------------

洗 产 品	号		机 D70S	(烟杏白)
	图片展示			
水 洗 产 品	产品型号	多功能集成水槽 K1	多功能集成洗碗机 D60	嵌入式洗碗机 B36
	图片展示			
燃 气 热 水 器	产品型号	燃气热水器 R26	燃气热水器 R52	燃气热水器 R72
	图片展示			

公司在集成水槽功能上不断进行研发创新，成功研发出集成洗碗机，除包含集成水槽相关功能外，进一步集成了洗碗机功能，此外还具备了软水、烘干、除菌、清洗果蔬或海鲜等多种功能，具有省时、省力、省电、省水等优势。同时公司集成水槽产品相较于传统水槽，也添加了净水处理系统、热水供应系统、垃圾处理系统、刀架、皂液器、菜板、沥水篮等功能。主要产品类型有集成洗碗机、水槽式洗碗机、嵌入式洗碗机、集成水槽。公司还自主研发了多款满足消费者需求的燃气热水器产品。

### 3、其他

为了配套上述集成灶、集成洗碗机等集成水槽的销售，公司还提供整体厨柜、嵌入式电器（主要包括嵌入式烤箱、嵌入式蒸箱等）的销售，既能够满足消费者一站式的购物需求，又能根据消费者选购的厨电产品尺寸、样式为消费者提供定制化的整体厨房，打造设计协调、功能齐备的厨房空间。

厨柜	产品型号	E 系列	S 系列	M 系列
----	------	------	------	------

产品	图片展示			
----	------	---	--	---

## (二) 主要经营模式

### 1、销售模式

#### 1) 经销模式是公司业务发展壮大的基础

公司业务的起步与壮大，源于线下经销体系的深耕与拓展。自创立以来，经销模式始终是公司核心的销售模式，凭借这一模式，公司实现了业务的快速扩张，奠定了稳固的市场根基。通过与优质经销商的紧密合作，公司得以精准触达目标市场，构建了覆盖广泛的销售网络，为后续发展奠定了坚实基础。

#### 2) 线上与线下“双轮驱动”的销售模式是公司持续发展的有力保障

在巩固经销模式的同时，公司顺应电子商务与移动互联网的高速发展潮流，积极拓展线上渠道，先后入驻天猫、京东、苏宁、抖音等主流电商平台，形成了“线上线下相结合，经销、直营和电商并举”的多元化销售战略。这种“双轮驱动”的模式，不仅增强了市场覆盖能力，还提升了品牌曝光度与消费者触达效率，为公司持续发展提供了强劲动力。

公司电子商务业务具体如下：

①、公司自成立以来在经销商数量不断增长的同时，顺应电子商务与移动互联网的高速发展潮流，积极拓展线上渠道，先后入驻天猫、京东、苏宁、抖音等主流电商平台，形成了“线上线下相结合，经销、直营和电商并举”的多元化销售战略。

②、公司在网络及数据信息安全、个人信息保护、消费者权益保护、商业道德风险等领域所实施的保障措施。

公司严格遵守《电子商务法》，履行消费者权益保护、环境保护、知识产权保护、网络安全与个人信息保护等方面的义务，承担产品和服务质量责任，接受政府和社会的监督。具体的措施包括：（1）公司关注消费者权益保护，严格遵守国家关于消费者权益保护的法律法规以及第三方平台等关于消费者权益保护的相关规定，公司积极落实“7×24小时售后服务”等售后服务政策，并建立了24小时售后服务热线，2021年，公司率先推出行业领先的门店“365天无忧退换”政策，风机电机最长终身质保、专业安装团队免费送货上门等全国保障服务，为消费者解决后顾之忧。（2）公司注重商业道德，制定统一公开的标准，营造公平的商业环境，强调廉洁从业，严防严控、杜绝商业贿赂，通过制度严惩、教育宣传等方式培养员工红线意识，各项审批事项留痕可查，业务标准公开透明，避免暗箱操作与职务腐败。

自公司电商渠道成立和运营以来，未发生过重大信息安全风险事件，公司将持续加强与完善相关管理制度与措施，持续保障网络信息安全与消费者权益，防范商业道德风险。

### 3) 线下直营模式是公司销售模式的重要补充

线下直营模式作为公司销售体系的重要组成部分，通过在核心区域布局直营门店，公司能够直接触达消费者，及时捕捉市场需求与产品反馈，为产品研发与市场策略提供第一手数据支持。同时，直营门店作为品牌形象的窗口，有效提升了品牌在重点区域的认知度与美誉度，赢得了消费者的信任，为后续市场深耕与品牌推广奠定了坚实基础。

### 4) 其他模式：家装渠道、KA 渠道、下沉渠道、工程渠道、海外销售等

随着集成灶行业渗透率的提升与消费者认知度的深化，新兴渠道的拓展成为公司业务增长的重要引擎。公司积极布局家装渠道、KA 渠道、下沉市场及工程渠道，通过多渠道协同发力，精准覆盖不同层级的消费需求，进一步扩大市场份额。同时，公司开始探索海外市场，成立海外业务部，布局海外业务。这些新兴渠道的开拓，不仅丰富了公司的销售矩阵，更为公司注入了持续增长的强劲动力，助力公司迈向更高发展阶段。

## 2、研发模式

公司采用以自主研发为核心、产学研协同创新为补充的研发模式，构建了涵盖产品开发、工业设计、技术研究及智能科技的多维研发体系。通过持续夯实产品开发与技术创新的底盘能力，公司打造了广泛覆盖的技术支持链，为业务发展提供坚实保障。在此基础上，公司进一步推动智能化布局、高性能突破以及工业设计创新的多维度进化，致力于以科技驱动产品升级，引领行业未来发展方向。

## 3、采购模式

公司产品涵盖集成灶、集成洗碗机、集成水槽等厨房电器，其生产所需的原材料通过对外采购获得，包括板材（不锈钢板、冷轧板、镀锌板等）、电器类、五金类、燃气类、玻璃类及铸件等。

在采购模式上，公司遵循“适时、适量、适质、适价、适地”的精准采购原则，采用“以产定购”的科学管理模式。每月通过产销协调会议，综合分析当期市场销售数据、未来销售计划、库存水平及生产能力，制定次月各型号产品的生产计划，并据此制定详细的采购方案。采购部门根据物料需求开展作业，确保供应商按时交货，保障生产经营活动的连续性，同时对异常物料及时处理，包括退货及索赔等流程。

为确保原材料质量，公司品质部负责制定严格的原料入库检验标准，并通过数据分析与持续改进机制，优化供应商质量表现，保障原料的稳定性和可靠性。这一系统化的采购与质量管控体系，不仅提升了供应链效率，更为公司产品在市场竞争中的竞争力提供了坚实保障。

为实现降本增效，公司针对金额较大的非生产采购业务合同，积极推行集中采购（集采）模式，并通过公开招标优化采购流程，确保资源高效配置与成本优势。

## 4、生产模式

公司每月召开产销协调会议，以“订单+合理预测”的方式科学组织生产。通过分析线下经销商的订货订单及电商平台的下单数据，并结合库存水平与历史销售趋势，制定生产计划。这一模式确保了生产与销售的高效协同，同时优化了库存管理与资源利用率。

---

在生产模式上，公司坚持以自主生产为核心，辅以外协生产和委外加工，形成灵活高效的生产体系。自主生产模式下，公司依托自建厂房、自主设备与专业团队，对集成灶、集成洗碗机、集成水槽等核心产品进行全流程生产，确保产品质量的可控性与工艺的高标准。

## 二、报告期内公司所处行业情况

公司需遵守《深圳证券交易所上市公司自律监管指引第4号——创业板行业信息披露》中的“电子商务业务”的披露要求：

### （一）行业发展情况

2025年，国内房地产行业持续处于深度调整周期。根据国家统计局数据，2025年全国新建商品房销售面积88,101万平方米，同比下降8.7%，其中住宅销售面积73,299万平方米，同比下降9.2%；新建商品房销售额83,937亿元，同比下降12.6%，其中住宅销售额73,335亿元，同比下降13.0%。终端购房需求疲软逐步传导至下游装修环节，对集成灶行业的增量需求形成直接冲击。

受房地产下行、居民消费趋于谨慎等多重因素叠加影响，2025年中国厨卫大行业整体呈现趋缓态势，行业增长逻辑已从规模扩张向结构优化深度转型。奥维云网（AVC）全渠道推总数据显示，2025年厨卫全品类零售额为1,613亿元，同比下滑8.5%；零售量为8,977万台，同比下降5.3%，行业整体景气度维持低位运行。

2025年厨卫行业分化特征显著，奥维云网（AVC）全渠道推总数据显示：若剔除集成灶品类，其他厨卫品类合计零售额同比下滑4.8%；而集成灶品类波动最为突出，2025年全国集成灶市场零售额98.2亿元，同比下滑43.1%，在行业调整期承受的下行压力远超其他品类。作为此前高速增长的新兴品类，集成灶此轮深度调整主要源于三方面结构性因素：

一是房地产市场持续深度调整，新房交付量收缩导致装修需求锐减。集成灶作为与厨房橱柜深度绑定的前装产品，其销售与新房交付高度关联，这一特性直接弱化了行业需求基本盘；

二是渠道流量分流加剧，加盟商运营能力有待提升。居民消费习惯不断迭代升级，传统建材市场流量逐步被京东Mall等线下体验店，小红书、抖音等线上新兴营销渠道分流，行业渠道格局正发生深刻变化。集成灶加盟商多为家庭式运营，相较于传统家电大代理商，综合实力和运营水平仍有差距，难以快速适应渠道流量变革趋势，增加了终端销售压力；

三是行业品牌认知度不足，市场教育需持续深化。集成灶作为基于传统厨电衍生的新兴厨房电器品类，相较于传统烟机、灶具等成熟厨电产品，其在广大消费者群体中的品牌认知度和市场渗透率低于传统厨电，消费者对产品优势、使用价值的认知仍不够充分。目前行业缺乏系统性、规模化的品牌传播，难以激发潜在消费需求，间接加大了行业下行压力。

值得关注的是，集成洗碗机品类在行业调整周期中展现出强劲的发展韧性与增长潜力，据奥维云网（AVC）推总数据显示，2025年我国洗碗机市场零售额为127.3亿元，同比小幅下降3.6%，2025年洗碗机首次被纳入全国性“以旧换

---

新”补贴品类、单件最高可享 2,000 元补贴的政策利好，有效降低了消费者的购买门槛，叠加 80 后、90 后已成为市场主力消费人群、其对品质生活与便捷家居体验的需求持续提升的消费趋势，在政策与消费的双重驱动下，洗碗机正加速从“可选消费品”向“品质生活标配”转型，行业也迎来了从普及期向二次增长跃迁的关键窗口期。

尽管 2025 年集成灶行业呈现显著下滑态势，但作为厨电领域的重要创新赛道，行业已积累多年用户基础。面对市场环境变化，集成灶行业正加速转型升级：一方面聚焦场景化创新与技术突破，提升存量房改造方案渗透率、研发智能烹饪系统以延伸价值链；另一方面依托功能集成化、交互智能化构建差异化竞争力。随着存量房市场持续激活与消费品质升级，集成灶行业有望通过产品迭代、渠道融合突破当前调整期，而智能化、集成化作为行业长期发展的核心趋势，将持续为行业创造广阔发展空间。

## （二）行业地位

公司自创立以来，始终坚持以用户需求为导向、以创新驱动为核心，依托集成厨电领域长期积淀的技术壁垒与品牌优势，精准把握消费升级趋势，持续打造集成灶、集成洗碗机、集成水槽等高品质创新产品，满足消费者对健康、高效、智能厨房生活的品质追求。

2025 年，公司实现营业收入 77,053.61 万元，连续多年稳居集成厨电行业营业收入首位，细分行业龙头地位稳固。作为集成厨电领域领军企业，截至报告期末，公司已在全国布局超 1,880 家专卖店，构建起覆盖一二线城市核心商圈、下沉三四线城市及广阔乡镇市场的全域经销网络，凭借高效渠道渗透力与强势品牌辐射力，持续引领行业高质量发展。

公司始终将技术研发置于战略核心地位，深耕厨房油烟净化、设备有机集成等关键技术领域，已构建起行业领先的研发创新体系。公司建有国家高新技术企业、国家级工业设计中心、未来工厂示范企业、国家知识产权示范企业等国家级创新平台，同时拥有浙江省级高新技术企业研究开发中心、省级重点企业研究院等科研载体，形成了多层次、高水平的研发平台矩阵。

依托雄厚的科研实力，公司作为“十四五”国家重点科研项目牵头单位，联合中国 CDC 营养与健康所、北京大学、上海交通大学等顶尖科研机构，共同推进“个性化膳食数字化设计与智能制造关键技术研究产业化示范”项目，以国家级科研攻关能力持续引领行业技术发展方向。

在行业标准建设与知识产权布局方面，公司深度参与《集成灶》行业标准及团体标准、《家用电动洗碗机性能测试方法》《智慧厨房场景厨改服务规范》等多项标准制定工作，牢牢掌握行业话语权；截至报告期末，累计获得专利 840 余项，在燃烧器技术、吸油烟技术等领域形成深厚技术储备。

公司创新成果获市场与行业高度认可，产品先后斩获 iF 设计金奖、红点设计奖、中国设计红星奖、法国 INNODESIGN PRIZE 国际创新设计大奖、浙江制造精品奖、艾普兰创新奖等 30 余项国内外顶级设计奖项，并荣获“十强研发投入企业”等政府荣誉，技术创新与产品综合实力得到权威肯定。

品牌建设方面，公司坚定高端化战略定位，以极致产品力与全链路服务体系强化用户心智。公司凭借卓越品牌实力多次登陆央视《消费主张》《央视直播间》《超级工厂》等权威栏目，品牌影响力领跑行业。线上渠道方面，京东、天

---

猫旗舰店累计沉淀超 600 万忠实粉丝，抖音官方账号粉丝量突破 125 万，稳居集成厨电赛道头部梯队；主流新媒体平台小红书上，公司通过官方账号、经销商自媒体账号、头部意见领袖与海量真实用户联动，实现口碑与互动量行业领先，构建起行业标杆级全域数字化品牌矩阵。

在十六年的发展里，火星人始终坚持“用户至上”原则，紧紧围绕用户需求开展专精自主研发创新，让“炒 100 个辣椒都不怕”的承诺成为现实。现今，品牌正式由“火星人集成灶”升级更名为“火星人集成厨电”，全面拓展业务战略与服务范畴，致力于为用户提供一站式集成厨房解决方案，以智慧科技重构厨房空间，释放更多生活可能性。

### 三、核心竞争力分析

#### （一）产品优势

火星人以“解决厨房油烟问题”为初心，历经十六年发展，已构建形成以集成灶为核心，以橱柜为载体，搭配集成灶洗碗机、集成水槽、燃气热水器、净水器等产品组合方案即全屋定制方案解决专家，解决厨房痛点问题。同时火星人秉持着“好看、好用、好服务”的产品理念，每一款新品的研发都将美学贯穿于整个设计过程。

在产品创新方面，火星人推出技术升级版的 X5 Pro 集成灶，该产品搭载公司自主研发的“银河平台”技术，支持蒸、烤、消、炸四合一功能，并采用第三代直流变频电机技术，实现 30m<sup>3</sup>/min 的飓风级吸力和 1300Pa 静压，显著提升油烟处理效率。另外，公司还重磅推出新品 Q60 蒸烤一体集成灶，通过采用仿生鲸吸技术，结合 31m<sup>3</sup>/min 巡航风量和 47 分贝低噪音设计，进一步优化油烟捕捉效率及用户体验，配合模块化功能集成设计，可一站式满足消费者对空气炸锅、蒸箱、烤箱等多元化烹饪需求。

智能化转型方面，公司自主研发的 MCOOK 平台完成进一步升级，实现从单品智能到场景智能的跨越升级。通过 AI 环境感知技术，系统可自动调节风量，并根据空气质量动态优化厨房微环境。新增的“智慧菜谱推荐”功能结合用户饮食习惯，提供个性化烹饪方案，配合远程智控系统，真正实现“人未到家，菜已下锅”的未来厨房场景。

公司通过不断的技术迭代、场景化产品矩阵和智能化生态构建，巩固了行业地位。公司研发方向不仅聚焦性能参数，更注重用户体验与健康价值的结合，为厨电行业的智能化与集成化发展提供了新范式。

#### （二）技术与研发优势

火星人构建了五位一体的高效研发体系，涵盖电气智能部、工业设计部、集成灶研发部、水洗研发部、研发运营部及工艺部，依托 7000 m<sup>2</sup> CNAS 认证实验室，为技术创新提供了坚实的硬件支撑与保障。

截至报告期末，公司拥有 167 位研发人员，凭借卓越的业务能力和丰富的行业经验，为公司技术研发工作提供持续动力。截至报告期末，公司累计获得 840 多项专利，其中发明专利 80 项，在燃烧器技术、吸油烟技术、蒸烤技术、餐具洗涤技术、多重节能技术等关键领域形成了深厚的技术储备，构建了坚实的技术壁垒。

报告期内，公司通过全面推行 IPD 集成产品开发体系，构建了以市场需求为导向、跨部门协同联动、全生命周期管理的研发管理模式，实现了研发效率、产品质量、投入产出比的系统性提升，为公司持续推出高竞争力产品、巩固行业技术领先地位提供了坚实保障。同时，公司通过构建全流程结构化开发与跨部门 PDT 协同机制，进一步优化研发管理流

---

程，推动研发管理效能实现质的飞跃；此外，公司聚焦集成灶技术革新，将蒸汽后排、高效能燃烧器、可变形风机系统、降噪导油风道、疏风式降噪叶轮、四重油烟分离等前沿技术，广泛应用于产品研发与生产环节，强化产品技术竞争力。

火星人始终以创新为驱动、以技术为核心，深耕研发领域，持续引领行业技术升级，凭借优质的技术与研发能力，为中国家庭打造更美好的厨房体验，助力行业高质量发展。

### **（三）智能制造优势**

火星人以工业互联网为核心驱动力，构建了数字化管理体系，通过大数据技术深度应用，实现从生产到管理的精细化运营。公司引入全球领先的自动化生产设备与技术，打造了从自动冲压、自动焊接、纳米处理到智能生产、立体仓储的全流程自动化生产线，形成业内领先的智能制造生态。通过 ERP、SAP、MES、WMS 等先进生产系统的有机结合，火星人实现了生产过程数据实时化、物料配送精准化、订单排产科学化、库存管理优化等数字化管控。公司始终将产品品质作为首要原则，不断提升产品研发、技术创新水平等底盘能力，打造多方面覆盖的技术支持链，保障产品质量，为自身的稳健发展构筑起品牌护城河，确保交到消费者手中的每一台产品都经过严格检测。

“火星人智慧厨电工业互联网平台”成功入选浙江省经济与信息化厅公布的第二批省级工业互联网平台，成为海宁市首个成功创建的省级工业互联网平台。“火星人集成灶未来工厂”被浙江省经济与信息化厅认定为浙江省未来工厂，成为了业内领先的数字化标杆工厂。

### **（四）品牌优势**

火星人厨具股份有限公司深耕集成厨电领域 16 年，始终坚守“让厨房生活更健康”的使命，坚持“用户至上”原则，以高端集成厨电为核心业务，紧紧围绕用户需求开展专精特新自主研发创新，进行产品研发、生产和销售，是国内集成厨电行业的领军企业。

报告期内，公司秉持“好看、好用、好服务”的产品理念，深度携手央视网，聚焦厨房油烟危害健康的问题，联合中国家用电器研究院、央媒、知名头部行业媒体共同呼吁打造厨房无烟、空间无界、情感无价的未来家幸福生活。火星人持续推进技术创新与产品迭代，凭借领先的研发实力、严苛的品质管控、完善的渠道网络及极致的售后服务，获得“高端集成灶领导者”荣誉。2025 年，面对行业调整与市场竞争加剧的双重压力，公司坚持主业不动摇，优化产品结构、深耕渠道布局、强化品牌渗透，持续夯实集成厨电领域的核心竞争力，线上线下协同发力，守护行业头部品牌阵营。

### **（五）渠道与售后优势**

火星人以全渠道战略构筑行业竞争壁垒，形成线上线下相结合、多维渠道协同的销售生态。截至报告期末，公司已在全国布局超过 1,880 家专卖店，构建起覆盖一二线核心城市、三四线城市及乡镇市场的多层次销售网络。通过与苏宁等头部 KA 卖场的战略合作，推动经销商进驻优质家电卖场，实现“一城多店”深度覆盖；同时加速下沉渠道渗透，借助京东小店、天猫优品、苏宁零售云等新零售终端，将服务网络延伸至社区“最后一百米”，形成广泛覆盖。在线上渠道，火星人连续多年蝉联集成灶品类电商销量冠军，通过天猫、京东、抖音等平台构建全链路数字化营销矩阵，将线上流量优势转化为持续增长动力。公司开创性实施“双轮驱动”策略，使线上线下的界限逐渐消融：线上精准引流为线下门店

---

导流，线下体验反哺线上转化，配合全渠道客户体系打通，实现消费者全周期管理。这种深度协同的全渠道模式，真正将全渠道的优势转化为市场胜势，为持续领跑集成灶行业提供强劲动力支撑。

火星人始终坚持“以用户为中心”的核心战略，秉承“极速响应，一次就好”的服务理念，致力于为用户提供卓越的服务体验。公司构建了包含“七大服务承诺、五大特色服务、两大增值服务”的标准化服务体系，2018年率先推出“火星人极速服务小哥”服务品牌，并设立7×24小时售后服务热线，实现全天候服务保障。凭借优异的服务品质，火星人先后荣获“全国售后服务十佳单位”“2022年度家电服务业品牌”、大中华区客服行业最高荣誉“卓越客户服务大奖”及2025年“年度家电售后服务领跑企业”等多项行业认可。公司积极参与《家电品牌服务建设及价值评价准则》《智慧厨房场景厨改服务规范》等团体标准起草工作，以专业能力树立行业标杆。2025年，公司启动服务体验变革升级项目，重构业务流程，建立快速响应与前置管控机制，升级“问题不回避，服务有温度”的服务理念，并推出“365无忧退换”服务，进一步提升用户保障。同时，公司积极推进智能化售后服务转型，提供管家式贴心服务，将服务体验打造为品牌核心竞争力，实现从产品到服务的全链路高端化，为用户构建安心无忧的消费体验。

#### （六）人才与运营优势

火星人打造以年轻化、职业化、创新化为特质的管理团队，凭借敏锐的市场洞察力与创新精神，持续推进管理创新，优化运营机制，全面提升企业运营效能，为公司发展提供有力支撑。

管理机制方面，公司以清晰战略目标为导向，优化战略规划与运营管理体系；通过梳理业务流程、优化权责配置，建立高效分权机制，赋予前线团队决策自主权，快速响应市场变化，强化市场竞争力。

人才发展方面，公司建立全面绩效管理体系，搭建透明、清晰的员工晋升通道，完善绩效联动激励机制，调动员工工作积极性与创造性，释放员工核心潜能。依托“星青年计划”“星光计划”吸纳优秀应届生，通过“恒星计划”“金星计划”搭建员工成长平台，实现人才与企业共成长。同时在人员激励方面，构建差异化个体激励模型，有效提升激励公平性与战略牵引力。

财务管理方面，公司深入推进“业财融合”，坚持数据驱动经营决策，通过精准的财务数据分析，助力管理层科学配置企业资源、优化经营策略，有效防控财务风险，为公司经营目标的达成提供坚实的财务支撑，保障企业可持续发展。

年轻管理团队打破传统管理范式，以创新思维推动企业升级，引领公司在市场竞争中稳步前行，构筑长期发展的管理与人才优势。

## 四、主营业务分析

### 1、概述

公司秉持长期主义理念，始终以“解决中国厨房油烟问题”为初心，通过持续的科技创新与技术迭代，致力于守护健康厨房环境。2025年，在公司董事会的战略引领下，经营管理层全面有序推进各项战略部署。面对房地产行业深度调整、消费需求理性回归的复杂外部环境，公司营业收入虽承压下滑，但仍保持行业营收领先地位，彰显了长期主义战略的定力与韧性。

---

报告期内，公司实现营业总收入 77,053.61 万元，同比下降 44.00%；归属于上市公司普通股股东的净利润为-29,609.76 万元。从现金流角度分析，公司期末现金及现金等价物余额 38,464.33 万元，虽受收入下滑影响，但公司保持了相对充足的现金储备，为后续战略转型提供了资金保障。

报告期内，导致公司业绩变动的主要原因：

#### 1)、市场需求端承压

2025 年，国内房地产市场仍处于深度调整阶段，新房交付规模持续收缩，存量房市场竞争加剧。集成灶作为与厨房橱柜深度绑定的前装产品，其销售与新房装修场景高度关联。受房地产及下游装修市场整体需求下行影响，公司集成灶业务销售订单受到较大冲击，整体销量未达预期，销售收入同比出现较大幅度下滑。

#### 2)、费用持续投入压力

公司长期定位于中高端集成灶品牌，为应对行业周期压力、稳固市场份额并为后续发展积蓄动能，报告期内公司持续加强品牌建设与市场推广投入，积极布局新媒体资源，着力提升品牌影响力。在销售收入同比下降的背景下，销售费用率有所上升，对当期净利润产生一定影响。

#### 3)、人力成本维持高位

公司始终秉持人才为本的经营理念，注重核心团队稳定与业务连续性保障。报告期内，公司虽对局部组织结构进行了优化调整，但整体人员结构保持基本稳定，全年相应人力成本维持在较高水平，一定程度上也影响了当期净利润表现。

展望未来，公司管理层认为，当前行业正处于从增量市场向存量市场转型的关键期，短期阵痛难以避免，但长期向好趋势未改。随着存量房改造需求持续释放、消费品质升级以及智能化技术渗透，集成灶行业有望在未来 2-3 年内企稳回升。

面对行业压力，公司将在保持战略定力的同时，全面加强精细化管控。费用管控方面，坚持“量入为出、突出重点、从严从紧”原则，重塑预算编制模式，打破支出固化格局；严格规范预算执行流程，强化资金申请、审批、使用及监管的全流程管控，落实“先预算后支出，无预算不支出”的刚性要求；引入先进的预算管理系统，实现预算执行的动态监控与实时纠偏，切实提升资金使用效益。人才管理方面，在保障核心团队稳定的基础上，重点着力于人效提升，通过适当的人才结构调整激发组织活力。业务发展方面，公司将持续加大研发投入，优化产品结构，拓展多元化渠道，以技术创新和运营提效双轮驱动，力争在行业复苏周期中抢占先机，实现高质量发展。

报告期内公司呈现的业绩亮点：

#### ①、坚持产品研发及技术创新

公司拥有行业领先的产品研发体系，通过产品全生命周期管控，实现信息共享，有效提高产品研发速度、降低新品开发成本，结合在集成灶、集成水槽、集成洗碗机等产品领域积累的丰富的研发经验和技術优势，将技术成果有效转化并应用于公司产品中。

---

2025年度，公司研发投入8,133.01万元，研发投入占营业收入比例为10.55%，较上年提升2.80个百分点。报告期末，公司拥有行业领先的167人的研发团队，团队成员业务能力出众、行业经验丰富，具有强大的技术研发能力；公司构建了由电气智能部、工业设计部、集成灶研发部、水洗研发部、研发运营部、工艺部组成的五位一体高效研发体系，拥有7,000平方米的研发和品质检测双实验室，并获得了中国合格评定国家认可委员会（CNAS）认证，展现了公司对技术研究创新、高品质产品的决心和信心。智能化作为未来发展趋势，公司接入了华为鸿蒙生态，与百度开展合作，和中国农大共建数字实验室，开展精细化烹饪研究，打造更全面的智慧菜谱，实现更加便捷的操作，让集成灶更加聪明，更加好用。在产品创新方面，火星人推出技术升级版的X5 Pro集成灶，该产品搭载公司自主研发的“银河平台”技术，支持蒸、烤、消、炸四合一功能，并采用第三代直流变频电机技术，实现30m<sup>3</sup>/min的飓风级吸力和1300Pa静压，显著提升油烟处理效率。同时，公司还重磅推出新品Q60蒸烤一体集成灶，通过采用仿生鲸吸技术，结合31m<sup>3</sup>/min巡航风量和47分贝低噪音设计，进一步优化油烟捕捉效率及用户体验，配合模块化功能集成设计，可一站式满足消费者对空气炸锅、蒸箱、烤箱等多元化烹饪需求。

智能化转型方面，公司自主研发的MCOOK平台完成进一步升级，实现从单品智能到场景智能的跨越升级。通过AI环境感知技术，系统可自动调节风量，并根据空气质量动态优化厨房微环境。新增的“智慧菜谱推荐”功能结合用户饮食习惯，提供个性化烹饪方案，配合远程智控系统，真正实现“人未到家，菜已下锅”的未来厨房场景。

公司通过不断的技术迭代、场景化产品矩阵和智能化生态构建，巩固了行业地位。公司研发方向不仅聚焦性能参数，更注重用户体验与健康价值的结合，为厨电行业的智能化与集成化发展提供了新范式。

## ②、持续强化品牌建设

深化品牌定位，坚守高端价值主线：2025年，公司持续强化高端集成厨电品牌定位，从产品设计、定价策略、终端形象到营销传播，全程贯穿高端化、品质化路线。与央视网合作举办“中国未来家 厨房新范式”系列主题活动，重磅发布《未来家：中式健康厨房进化白皮书》与年度旗舰新品Q60蒸烤一体集成灶，展现以“无烟·无界·无价”为核心理念的厨房革新蓝图，传递“解决中式厨房痛点、提升生活品质”的品牌内涵，摒弃同质化竞争，巩固品牌在高端市场的话语权，进一步拉开与同行的品牌层级差距。

创新营销策略，激活品牌年轻活力：顺应消费趋势与传播语境，公司加大新媒体、新渠道营销投入，打造内容化、场景化、互动化营销案例，通过新品发布、脱口秀、达人测评、家居改造、直播带货等形式，拉近与年轻消费者的距离。同时，借力医学专家、奥运冠军、地方文旅，发起品牌日探厂活动，引发主流媒体广泛报道，强化行业引领者形象，持续提升品牌热度与话题度。

赋能终端渠道，统一品牌体验标准：公司持续优化线下终端品牌形象，推进门店标准化升级，打造集产品展示、体验、销售、服务于一体的沉浸式火星人未来家体验店，让消费者直观感受品牌产品与理念。同时，加强经销商品牌培训，统一服务标准与品牌话术，实现全国终端品牌形象一致、服务品质一致，提升品牌整体质感与用户体验。

## 2、收入与成本

### (1) 营业收入构成

营业收入整体情况

单位：元

	2025年		2024年		同比增减
	金额	占营业收入比重	金额	占营业收入比重	
营业收入合计	770,536,064.78	100.00%	1,376,015,796.32	100.00%	-44.00%
分行业					
集成灶行业	770,536,064.78	100.00%	1,376,015,796.32	100.00%	-44.00%
分产品					
集成灶	645,908,178.51	83.83%	1,165,453,247.39	84.70%	-44.58%
水洗类产品	69,141,185.59	8.97%	135,123,642.60	9.82%	-48.83%
其他	55,486,700.68	7.20%	75,438,906.33	5.48%	-26.45%
分地区					
境内	770,225,128.12	99.96%	1,376,015,796.32	100.00%	-44.02%
境外	310,936.66	0.04%			
分销售模式					
线上	291,707,762.53	37.86%	492,028,235.94	35.76%	-40.71%
线下	478,828,302.25	62.14%	883,987,560.38	64.24%	-45.83%

### (2) 占公司营业收入或营业利润10%以上的行业、产品、地区、销售模式的情况

适用 不适用

单位：万元

	营业收入	营业成本	毛利率	营业收入比上年同期增减	营业成本比上年同期增减	毛利率比上年同期增减
分行业						
集成灶行业	77,053.61	48,196.15	37.45%	-44.00%	-38.52%	-5.58%
分产品						
集成灶	64,590.82	39,594.56	38.70%	-44.58%	-39.25%	-5.37%
分地区						
境内	77,022.51	48,182.07	37.44%	-44.02%	-38.52%	-5.59%
境外	31.09	14.07	54.74%			
分销售模式						
线上	29,170.78	15,201.23	47.89%	-40.71%	-34.24%	-5.13%
线下	47,882.83	32,994.92	31.09%	-45.83%	-40.31%	-6.38%

公司主营业务数据统计口径在报告期发生调整的情况下，公司最近1年按报告期末口径调整后的主营业务数据

适用 不适用

### (3) 公司实物销售收入是否大于劳务收入

是 否

行业分类	项目	单位	2025年	2024年	同比增减
集成灶行业	销售量	元	770,536,064.78	1,376,015,796.32	-44.00%
	生产量	元	366,469,009.84	628,018,665.26	-41.65%
	库存量	元	67,073,693.77	76,017,440.68	-11.77%

--	--	--	--	--	--

相关数据同比发生变动 30% 以上的原因说明

适用  不适用

行业下行，导致销售量下降，进而导致生产量下降。

(4) 公司已签订的重大销售合同、重大采购合同截至本报告期的履行情况

适用  不适用

(5) 营业成本构成

行业和产品分类

行业和产品分类

单位：元

行业分类	项目	2025 年		2024 年		同比增减
		金额	占营业成本比重	金额	占营业成本比重	
集成灶行业	直接材料	335,808,274.50	69.68%	581,069,759.32	74.12%	-42.21%
集成灶行业	直接人工	70,576,910.26	14.64%	90,502,491.32	11.54%	-22.02%
集成灶行业	制造费用	75,576,301.51	15.68%	112,389,184.72	14.34%	-32.75%
<b>集成灶行业</b>	<b>合计</b>	<b>481,961,486.27</b>	<b>100.00%</b>	<b>783,961,435.36</b>	<b>100.00%</b>	<b>-38.52%</b>

单位：元

产品分类	项目	2025 年		2024 年		同比增减
		金额	占营业成本比重	金额	占营业成本比重	
集成灶	直接材料	281,452,925.78	58.40%	498,127,090.89	63.54%	-43.50%
集成灶	直接人工	51,298,062.98	10.64%	67,788,010.67	8.65%	-24.33%
集成灶	制造费用	63,194,602.48	13.11%	85,874,818.81	10.95%	-26.41%
集成灶	合计	395,945,591.24	82.15%	651,789,920.37	83.14%	-39.25%
水洗类产品	直接材料	25,316,284.76	5.25%	51,498,710.98	6.57%	-50.84%
水洗类产品	直接人工	11,137,821.26	2.31%	16,350,407.88	2.09%	-31.88%
水洗类产品	制造费用	9,297,977.06	1.93%	23,668,621.60	3.02%	-60.72%
<b>水洗类产品</b>	<b>合计</b>	<b>45,752,083.08</b>	<b>9.49%</b>	<b>91,517,740.46</b>	<b>11.67%</b>	<b>-50.01%</b>
其他	合计	40,263,811.94	8.35%	40,653,774.53	5.19%	-0.96%

说明

无

(6) 报告期内合并范围是否发生变动

是  否

公司名称	股权取得方式	股权取得时点	出资额	出资比例
济南中烁公司	设立	2025-2-11	100 万元人民币	100.00
上海火星人公司	设立	2025-7-15	100 万元人民币	100.00

(7) 公司报告期内业务、产品或服务发生重大变化或调整有关情况

适用  不适用

### (8) 主要销售客户和主要供应商情况

公司主要销售客户情况

前五名客户合计销售金额（元）	212,226,707.66
前五名客户合计销售金额占年度销售总额比例	27.54%
前五名客户销售额中关联方销售额占年度销售总额比例	0.00%

公司前5大客户资料

序号	客户名称	销售额（元）	占年度销售总额比例
1	客户一	139,416,638.92	18.09%
2	客户二	43,539,621.83	5.65%
3	客户三	14,216,779.00	1.85%
4	客户四	8,999,982.46	1.17%
5	客户五	6,053,685.45	0.79%
合计	--	212,226,707.66	27.54%

主要客户其他情况说明

适用 不适用

公司主要供应商情况

前五名供应商合计采购金额（元）	70,796,665.79
前五名供应商合计采购金额占年度采购总额比例	29.64%
前五名供应商采购额中关联方采购额占年度采购总额比例	0.00%

公司前5名供应商资料

序号	供应商名称	采购额（元）	占年度采购总额比例
1	供应商一	21,828,831.54	9.00%
2	供应商二	17,748,366.88	7.00%
3	供应商三	16,728,381.24	7.00%
4	供应商四	7,921,296.24	3.00%
5	供应商五	6,569,789.89	3.00%
合计	--	70,796,665.79	29.64%

主要供应商其他情况说明

适用 不适用

报告期内公司贸易业务收入占营业收入比例超过10%

适用 不适用

### 3、费用

单位：元

	2025年	2024年	同比增减	重大变动说明
销售费用	349,819,850.59	381,574,801.04	-8.32%	
管理费用	127,503,265.50	119,719,115.02	6.50%	
财务费用	35,229,017.64	-14,292,803.58	346.48%	主要系应付债券利息本期费用化计入财务费用及利息收入下降所致

	2025年	2024年	同比增减	重大变动说明
研发费用	81,330,073.61	106,695,970.27	-23.77%	

#### 4、研发投入

适用 不适用

主要研发项目名称	项目目的	项目进展	拟达到的目标	预计对公司未来发展的影响
极致性能燃烧器	新技术、新功能，高智能化，丰富公司技术，提升用户体验，夯实行业地位	已上市	通过系列的技术研究，提升产品技术、功能、智能化方面的能力，提高灶具清洁便利性，形成技术竞争力	项目完成后将丰富公司产品结构，提升经济效益。
星2.0无界平台	新技术、新功能，高智能化，丰富公司技术，提升公司地位	研发中（2026年3月已上市）	基于厨电/厨柜融合性提升，研究一种全新集成灶的平台构建形态	项目完成后将丰富公司产品结构，提升经济效益。
工况智控 ANC 主动降噪	新技术、新功能，高智能化，丰富公司技术，提升用户体验，夯实行业地位	研发中（2026年3月已上市）	通过系列的技术研究，降低集成灶工作噪音，提升产品技术、功能、智能化方面的能力	项目完成后将丰富公司产品结构，提升经济效益。
蒸烤箱烹饪自动化	新技术、新功能，高智能化，丰富公司技术，提升用户体验，夯实行业地位	研发中	十四五云端大模型识别技术： 食材种类识别菜谱推荐，生熟度监测+智适应调整程序，实时图像远程查看+视频生成分享 准确率95%以上	项目完成后将丰富公司产品结构，提升经济效益。
炒锅能效技术	新技术、新功能，高智能化，丰富公司技术，提升用户体验，夯实行业地位	研发中	通过系列的技术研究，提升产品技术、功能、智能化方面的能力，提高灶具能效，形成技术竞争力	项目完成后将丰富公司产品结构，提升经济效益。
智能门体研究运用	新技术、新功能，高智能化，丰富公司技术，提升用户体验，夯实行业地位	研发中	通过系列的技术研究，提升产品技术、功能、智能化及安全方面能力，形成技术竞争力	项目完成后将丰富公司产品结构，提升经济效益。
国家“十四五”项目	新技术、新功能，高智能化，丰富公司技术，提升公司地位	研发中	通过系列的技术研究，提升产品技术、功能、智能化方面的能力	项目完成后将丰富公司产品结构，提升经济效益。

公司研发人员情况

	2025年	2024年	变动比例
研发人员数量（人）	167	283	-40.99%
研发人员数量占比	11.38%	15.36%	-3.98%
研发人员学历			
本科	111	166	-33.13%
硕士	25	51	-50.98%
研发人员年龄构成			

30岁以下	53	101	-47.52%
30~40岁	90	143	-37.06%

近三年公司研发投入金额及占营业收入的比例

	2025年	2024年	2023年
研发投入金额（元）	81,330,073.61	106,695,970.27	114,682,284.93
研发投入占营业收入比例	10.55%	7.75%	5.36%
研发支出资本化的金额（元）	0.00	0.00	0.00
资本化研发支出占研发投入的比例	0.00%	0.00%	0.00%
资本化研发支出占当期净利润的比重	0.00%	0.00%	0.00%

公司研发人员构成发生重大变化的原因及影响

适用 不适用

受行业下行及公司经营业绩承压影响，报告期内公司对研发组织进行了适度精简，导致研发人员数量有所下降。

研发投入总额占营业收入的比重较上年发生显著变化的原因

适用 不适用

研发投入资本化率大幅变动的原因及其合理性说明

适用 不适用

## 5、现金流

单位：元

项目	2025年	2024年	同比增减
经营活动现金流入小计	946,171,440.83	1,532,174,563.29	-38.25%
经营活动现金流出小计	1,146,939,968.05	1,585,944,816.52	-27.68%
经营活动产生的现金流量净额	-200,768,527.22	-53,770,253.23	-273.38%
投资活动现金流入小计	1,621,508,442.19	2,427,311,914.02	-33.20%
投资活动现金流出小计	1,543,763,610.57	2,691,987,325.49	-42.65%
投资活动产生的现金流量净额	77,744,831.62	-264,675,411.47	129.37%
筹资活动现金流入小计	19,900,000.00	150,408,110.00	-86.77%
筹资活动现金流出小计	25,676,096.10	816,427,541.85	-96.86%
筹资活动产生的现金流量净额	-5,776,096.10	-666,019,431.85	99.13%
现金及现金等价物净增加额	-128,802,637.99	-984,465,096.55	86.92%

相关数据同比发生重大变动的主要影响因素说明

适用 不适用

项目	变动说明
经营活动现金流入小计	主要系销售下降回款减少所致

经营活动现金流出小计	主要系采购规模减小及税费支付减少所致
经营活动产生的现金流量净额	主要系业绩下降回款减少所致
投资活动现金流入小计	主要系本期理财赎回减少所致
投资活动现金流出小计	主要系理财规模减小所致
投资活动产生的现金流量净额	主要系本期理财赎回后新购理财规模减少所致
筹资活动现金流入小计	主要系本期未进行贷款所致
筹资活动现金流出小计	本期偿还期初贷款规模减少及本期未分红所致
筹资活动产生的现金流量净额	主要系本期无大额筹资行为
现金及现金等价物净增加额	以上综合因素所致

报告期内公司经营活动产生的现金净流量与本年度净利润存在重大差异的原因说明

适用 不适用

## 五、非主营业务情况

适用 不适用

单位：元

	金额	占利润总额比例	形成原因说明	是否具有可持续性
投资收益	-2,244,445.19	0.64%	主要系债务重组产生损失所致	否
公允价值变动损益	-9,048,027.40	2.57%	主要系交易性金融资产公允价值变动损失	否
资产减值	-16,220,031.05	4.61%	主要系存货跌价损失	否
营业外收入	4,173,749.08	-1.19%	主要系罚没收入以及赔偿收入	否
营业外支出	8,147,358.11	-2.32%	主要系赔付款、捐赠支出以及非流动资产毁损报废损失	否

## 六、资产及负债状况分析

### 1、资产构成重大变动情况

单位：元

	2025年末		2025年初		比重增减	重大变动说明
	金额	占总资产比例	金额	占总资产比例		
货币资金	419,886,399.59	20.11%	763,962,374.87	30.77%	-10.66%	
应收账款	61,599,546.09	2.95%	140,327,268.94	5.65%	-2.70%	
合同资产	132,657.73	0.01%	414,744.26	0.02%	-0.01%	
存货	128,687,657.00	6.16%	160,900,123.25	6.48%	-0.32%	
长期股权投资	61,191,957.61	2.93%	51,313,450.24	2.07%	0.86%	
固定资产	832,026,022.93	39.86%	915,289,686.16	36.87%	2.99%	
在建工程	2,547,185.65	0.12%	13,894,117.13	0.56%	-0.44%	
使用权资产	1,791,104.96	0.09%	2,488,191.55	0.10%	-0.01%	
短期借款	19,961,111.11	0.96%	1,000,843.84	0.04%	0.92%	

	2025 年末		2025 年初		比重增减	重大变动说明
	金额	占总资产比例	金额	占总资产比例		
合同负债	48,158,785.98	2.31%	73,909,960.47	2.98%	-0.67%	
租赁负债	311,704.22	0.01%	163,924.88	0.01%	0.00%	

境外资产占比较高

适用 不适用

## 2、以公允价值计量的资产和负债

适用 不适用

单位：元

项目	期初数	本期公允价值变动损益	计入权益的累计公允价值变动	本期计提的减值	本期购买金额	本期出售金额	其他变动	期末数
金融资产								
1. 交易性金融资产（不含衍生金融资产）	60,006,301.54	-9,048,027.40	0.00	0.00	1,590,000.00	1,580,000.00		60,958,273.97
2. 衍生金融资产								0.00
3. 其他债权投资								0.00
4. 其他权益工具投资	98,376,493.15	0.00	0.00	0.00	67,200,000.00	1,260,542.48		164,315,950.67
5. 其他非流动金融资产								0.00
金融资产小计	158,382,794.69	-9,048,027.40	0.00	0.00	1,657,200.00	1,581,260.542.48		225,274,224.64
应收款项融资	37,811,400.05				162,599,369.80	198,935,039.07		1,475,730.78
上述合计	196,194,194.74	-9,048,027.40	0.00	0.00	1,819,799.369.80	1,780,195,581.55		226,749,955.42
金融负债	0.00							0.00

其他变动的内容

报告期内公司主要资产计量属性是否发生重大变化

是 否

## 3、截至报告期末的资产权利受限情况

项目	期末账面余额	期末账面价值	受限类型	受限原因
货币资金	26,200.23	26,200.23	使用范围受限	保证金
一年内到期的非流动资产	40,219,931.55	40,219,931.55	质押	质押用于开具银行承兑汇票
应收票据[注]	20,000,000.00	20,000,000.00	质押	商票承兑汇票贴现未终止确认

项 目	期末账面余额	期末账面价值	受限类型	受限原因
固定资产	5,498,492.00	5,302,608.22	抵押	房产开发商土地未解除抵押，公司无法办理房产证
合 计	65,744,623.78	65,548,740.00		

[注]应收票据在合并抵消后净值为0，但因其所有权受限仍单独进行披露。

## 七、投资状况分析

### 1、总体情况

适用 不适用

报告期投资额（元）	上年同期投资额（元）	变动幅度
79,945,000.00	84,420,000.00	-5.30%

### 2、报告期内获取的重大的股权投资情况

适用 不适用

单位：元

被投资公司名称	主要业务	投资方式	投资金额	持股比例	资金来源	合作方	投资期限	产品类型	截至资产负债表日的进展情况	预计收益	本期投资盈亏	是否涉诉	披露日期（如有）	披露索引（如有）
共青城超凡探索创业投资合伙企业（有限合伙）	一般项目：以私募基金从事股权投资、投资管理、资产管理等活动（须在中国证券投资基金业协会完成登记备案后方可从事经营活动），创业投资（限投资未上市企业）（除依法须经批准的项目外，凭营业执照依法自主开展经营活动）	其他	198,000,000.00	99.00%	自有资金	厦门纵横金鼎私募基金管理有限公司	2023-07-05至2073-07-04	/	目前对外已经参投项目：北京星动纪元科技有限公司，戴盟（深圳）机器人科技有限公司上海沛源电子有限公司，北京加速进化科技有限公司，睿尔曼智能科技（北京）有限公司（通过共青城卓冠创业投资合伙企业（有限合伙）参投），苏州灵猴机器人有限公司（通过共青城金康创业投资合伙企业（有限合伙）参投），合肥欣奕华项	0.00	-1,522,665.29	否	2023年08月29日	详见公司同日披露于巨潮资讯网（http://www.cninfo.com.cn）的《关于参与投资产业基金的公告》（公告编号：2023-069）。

	营业执照依法自主开展经营活动)								目(通过嘉兴艾迪创业投资合伙企业(有限合伙)参投),合肥康芯威项目(通过嘉兴艾迪创业投资合伙企业(有限合伙)参投),均为财务性投资,持股比例较低。					
合计	--	--	198,000,000.00	--	--	--	--	--	--	0.00	-1,522,665.29	--	--	--

### 3、报告期内正在进行的重大的非股权投资情况

适用 不适用

### 4、金融资产投资

#### (1) 证券投资情况

适用 不适用

公司报告期不存在证券投资。

#### (2) 衍生品投资情况

适用 不适用

公司报告期不存在衍生品投资。

## 八、重大资产和股权出售

### 1、出售重大资产情况

适用 不适用

公司报告期未出售重大资产。

### 2、出售重大股权情况

适用 不适用

## 九、主要控股参股公司分析

适用 不适用

---

公司报告期内无应当披露的重要控股参股公司信息。

## 十、公司控制的结构化主体情况

适用 不适用

## 十一、公司未来发展的展望

### （一）公司所面临的外部环境分析

行业深度调整过程中也孕育了显著的结构性的机遇，能效新国标落地与行业标准完善，既加速了缺乏核心技术、能效不达标的中小品牌出清，提升了行业技术准入门槛、淘汰低端产能，也推动市场份额向具备技术储备的头部企业集中，优化行业竞争生态；技术方面，智能化、多功能集成化和节能环保性能的提升将成为行业发展的核心方向，推动产品向更高效、便捷和环保的方向发展。品牌竞争将更加激烈，差异化竞争成为企业获取优势的关键。政策层面，绿色家电政策将继续为行业提供支持，推动市场规模扩大和转型升级。同时，存量房改造需求的持续释放为行业优化需求结构、摆脱对新房市场的单一依赖提供了支撑，而消费需求回归理性则促使行业聚焦产品实用、安全与高性价比的核心诉求，推动产品升级回归用户本质。总体而言，行业在经历阶段性调整阵痛的同时，正迎来市场集中度提升、需求结构重塑、产品价值回归与技术引领发展的关键转型期，为头部企业实现高质量发展奠定了坚实基础。

对此公司将积极发挥产品研发能力、市场营销能力等核心竞争力，以捕捉需求更大、潜力更大的市场空间，进而实现持续引领集成灶行业的发展。

### （二）公司发展战略

为应对行业深度调整，火星人将始终坚守“让厨房生活更健康”的企业使命，秉持长期主义理念，坚持高端品牌定位，持续推动厨电行业的技术革新与高质量发展。在能力建设方面，公司将聚焦核心竞争力提升，持续加大研发投入，深耕智能控烟、油烟净化、功能模块化等核心技术，完善研发体系，筑牢技术壁垒；在品牌发展方面，依托“火星人集成灶”全新品牌战略升级，打破单一品类局限，向厨电全品类延伸，全面拓展业务战略与服务范畴；在运营效率方面，深化精益生产与运营管理，优化生产流程与运营体系，强化全流程管控，实现生产与运营双端提效、降本增效、提质赋能，在行业调整期保持战略定力，为迈向智能厨电领军企业奠定坚实基础。

### （三）2026 年经营重点

2026 年如何突破困境、重回增长轨道，是公司必须着力破解的核心课题。对此，公司确立“以终为始”为年度核心主题，始终坚守创新初心、践行长期主义、锚定高端定位，以集成灶为主业根基，品类延伸至厨电全品类，致力于成为提供专业厨房解决方案、持续改善大众生活方式的企业。公司通过线上线下全渠道布局，从产品研发到售后服务的每个环节都精雕细琢、精益求精，不论是核心产品的迭代升级，还是新产品的人性化设计，都始终坚持“用户至上”的开发理念，重点围绕以下方面推进实施：

## 1、研发与创新

公司深耕自主研发十六年，将技术创新与美学设计深度融合，在参与和推动厨电行业变革的过程中积累了深厚的技术底蕴。面向未来，研发工作将紧扣市场需求与用户体验，持续完善研发体系，系统推进标准化、模块化、平台化建设。同时，依托 IPD 集成产品开发体系，强化全流程结构化开发与跨部门 PDT 协同机制，着力提升研发效率与产品质量，优化研发投入产出比，推动研发管理效能迈上新台阶。

在技术平台建设方面，公司承继第一代银河平台浩瀚基因，历时三年潜心攻关，成功推出全新的星二代“无界平台”。该平台实现了三大维度的突破性创新：在美学层面，采用一体化融合设计理念，消融电器与橱柜的物理边界，实现柜电一体化；在结构层面，采用集成模块化架构，各模块之间既相互独立又浑然一体，兼顾维护便利性与整体协调性；在性能层面，“高性能系统”实现全面升维，风机、灶具、蒸烤系统等核心部件的性能指标均实现重大突破，用户体验显著超越前代产品。

基于无界平台，公司重磅推出“空间魔法师”套系 M80 系列。该产品在实现烟机、灶具、蒸烤、洗碗机、水槽等七大功能合一的同时，视觉上实现了柜电一体化，让厨房赏心悦目。并且在飓风静吸双擎（ $32\text{m}^3/\text{min}$  大吸力和  $1300\text{Pa}$  最大静压）、智慧厨房系统（AI 天眼控火控烟、哨兵感应、社交分享、控湿排气等）、细胞级营养烹饪（四大健康烹饪模式、十四五营养膳食计划食谱）等方面有了全新的突破，备受市场认可和消费者青睐。

从产品结构来看，目前公司销售以集成灶为主、水系类产品为辅，产品布局相对单一。而烟灶厨电市场规模远超集成灶品类规模。为此，公司围绕“集成 DNA”做厨房场景解决方案的战略布局，以集成灶为基石，拓展厨电全品类，致力于成为提供厨房解决方案和改善生活方式的企业，通过打造集成烹饪中心、集成净洗中心，丰富产品矩阵，优化产品结构，提升公司竞争力，抢占市场先机，为企业盈利增长提供有力支撑。未来，公司还将推出水洗新品和多款燃热、净水和集成水槽新品，进一步丰富和完善产品线，持续提升产品智能化与人机交互体验，重新定义现代厨房生态标准。

## 2、品牌与营销

2026 年，火星人正式启动品牌战略升级，由“火星人集成灶”更名为“火星人集成厨电”，确定“集成厨电专家”的全新品牌定位，以“重构厨房，把空间还给生活”为品牌主张，实现从单一集成灶品类向全场景集成厨电的跨越，突破单品思维，致力于为用户提供一站式集成厨房解决方案。

围绕全新品牌定位，深化多品类协同发展，火星人重磅发布“空间魔法师”等集成套系产品，整合烹饪、净洗、智慧辅助等功能，将烟机、灶具、蒸烤、洗碗机、水槽等多品类有机融合，实现“ $1+1\approx 12$ ”的体验。品牌签约全球品牌代言人王安宇，其松弛感与集成力的特质高度契合火星人品牌性格，借此精准完成品牌集成化、高端化、生活化的三重升维，同时强力激活年轻中产与家装市场的转化潜力。

在媒介传播方面，品牌将构建更高效的全域传播矩阵，加大权威媒体、头部平台、设计师圈层的投放力度，针对不同消费群体，实施精细化传播策略，全方位提升集成厨电品类知晓度，进而提高品牌知名度与市场渗透率。

---

面对房地产市场深度调整，新房交易量持续下滑、二手房交易占比持续攀升的市场变化，厨电产业的增长动力正从单一的新房驱动转向“老房翻新+产品换新”双轮驱动，公司敏锐捕捉市场机遇，迅速响应市场需求，组建焕新事业部，聚焦老厨房改造，打造标杆门店并向全国推广。渠道方面，公司将深化与京东 Mall 的战略合作，从单一的专卖店体系扩充至京东 Mall，同时外拓 KA 型渠道及分销网络，优化销售渠道体系，积极应对传统建材市场流量下滑的挑战。此外，公司开始探索海外市场，成立海外业务部，布局海外业务，开辟新的增长赛道，构建多元化的市场增长格局。

### 3、生产与品质

公司将持续推进智能制造建设，持续运用智能检测系统和自动化生产线提升制造能力，运用数字化技术优化生产流程，在确保产品质量稳定的同时增强生产灵活性。公司将与核心供应商建立深度协作关系，完善原材料溯源管理体系。生产环节采用灵活可调的制造模式，借助智能管理系统提高设备利用效率；在品质管控方面，建立覆盖生产全流程的质量监测体系，实现从原料到成品的全程质量追踪，并建立快速响应机制及时改进产品问题，形成持续优化的质量管理闭环。

### 4、运营管理

公司将启动全链路降本增效专项攻坚，聚焦研发、采购、制造三大核心环节，构建全流程成本管控闭环。研发端以创新为引领，在保障产品竞争力的前提下优化设计，从源头控制生产成本；采购端深化供应链协同，通过渠道优化、核心供应商战略合作及集中议价，稳步降低原材料成本；生产端依托技术与工艺升级，提升自动化水平与良品率，减少制造成本与损耗。同步建立动态跟踪与定期评估机制，确保降本措施精准落地、层层见效。

面对市场机遇与挑战，公司将从日常管理、产品创新、成本控制等多维度深挖潜力，坚持向管理、创新、降本要效益。全面推行业财融合，以数据驱动业务决策，以业务需求优化财务流程。同时推进数字化升级：培育全员数字化思维，迭代升级信息系统；借助数字工具统一工作标准，简化复杂流程；运用智能系统开展数据分析，赋能管理人员高效做出科学决策。

## （四）可能面临的风险及其应对措施

### 1、房地产市场波动风险

近年来，中国宏观经济迈向高质量发展阶段，房地产行业仍处于深度调整期，正从规模开发向品质运营转型。同时，厨房电器制造行业的需求主要由厨房装修及改造拉动，与房地产和家装市场发展密切相关，我国新型城镇化深化推进与居民居住品质提升的趋势，为房地产和家装市场的可持续发展提供支撑。近几年政府持续强化房地产市场长效调控，坚持“房住不炒”定位，扩大保障性住房供给，推进长租房市场规模化运营，探索多渠道盘活存量商品房，因城施策推动房地产向“好房子”建设方向升级，促进市场平稳健康发展。因此，房地产和家装市场的结构性波动，仍会给本公司经营业绩带来一定负面影响。

#### 应对措施

面对房地产市场深度调整，公司积极调整市场布局，开拓增长新赛道。

---

在渠道策略上，针对新房交易量持续下滑、二手房交易占比攀升的市场变化，公司把握厨电产业从“新房驱动”向“老房翻新+产品换新”双轮驱动转型的机遇，聚焦老厨房改造场景，打造标杆门店并向全国推广。同时，公司深化与京东 Mall 的战略合作，从单一专卖店体系扩充至京东 Mall 等新兴渠道，并外拓 KA 渠道及分销网络，优化销售渠道体系，积极应对传统建材市场流量下滑的挑战。在区域拓展上，公司成立海外业务部，开始布局海外市场，构建多元化的市场增长格局。

## 2、市场竞争加剧的风险

作为厨电行业新兴子领域，集成灶等新型厨电凭借空间利用率高、功能多样化等优势，近年来吸引了大量消费群体，行业前几年一度呈现快速增长态势。与此同时，传统厨电厂商纷纷向新厨电领域转型，行业竞争逐渐加剧。随着企业数量的增加，市场竞争格局正从单一的价格战转向品牌营销、产品研发设计、产品质量、渠道建设及售后服务等综合能力的较量。若竞争持续升级，可能导致行业平均利润率下滑，对公司生产经营及业绩产生不利影响。

### 应对措施

公司从产品布局与品牌战略两个维度强化综合竞争力。

在产品布局上，针对目前销售以集成灶为主、品类相对集中的现状，公司围绕“集成基因”进行厨房场景解决方案的战略布局：以集成灶为基石产品，拓展至厨房厨电全品类，通过打造集成烹饪中心与集成净洗中心，丰富产品矩阵，优化产品结构，抢占千亿级烟灶厨电市场先机，为企业盈利增长提供有力支撑。

在品牌战略上，针对集成灶品类受众相对有限、消费者认知有待提升的现状，公司启动品牌战略升级，由“火星人集成灶”更名为“火星人集成厨电”，以“重构厨房，把空间还给生活”为品牌主张，从卖产品升级为卖生活方式，致力于打造更有温度、更能引发共鸣的品牌形象。同时，通过签约品牌代言人、发布“星二代”旗舰产品、召开品牌战略发布会、邀请高端设计师站台等组合举措，提升品牌声量与流量转化，与传统厨电品牌形成差异化竞争。

## 3、原材料价格波动的风险

公司产品的主要原材料为各类板材（如不锈钢板、冷轧板、镀锌板等），其采购价格与铁矿石、煤炭等大宗商品价格波动密切相关。近年来，受复杂的国际宏观经济与政治环境影响，部分大宗商品价格出现显著波动。若未来板材等主要原材料价格出现超出预期的剧烈波动，可能对公司生产成本的稳定性及盈利能力产生压力，进而影响公司经营业绩。

### 应对措施

公司原材料采购不存在对单一原材料的高度依赖，因此价格波动通常不会对公司生产成本造成重大影响。凭借多年诚信合作，公司已与上游主要供应商建立了长期稳定的合作关系，确保原材料及时供应。同时，公司在产品设计阶段充分考虑原材料价格因素，通过优化成本控制、提升劳动效率及发挥规模效益，有效缓解原材料价格上涨带来的压力。此外，公司将继续通过供应链管理优化及成本结构调整，进一步增强应对市场波动的能力，保障生产经营的稳定性与持续性。

## 十二、报告期内接待调研、沟通、采访等活动登记表

适用 不适用

接待时间	接待地点	接待方式	接待对象类型	接待对象	谈论的主要内容及提供的资料	调研的基本情况索引
2025年03月25日	线上电话会议	电话沟通	机构	国联民生证券等10位机构投资者	了解公司经营情况	巨潮资讯网《300894 火星人投资者关系管理信息 20250326》(2025-001)
2025年05月07日	线上电话会议	电话沟通	机构	国联民生证券等21位机构投资者	了解公司经营情况	巨潮资讯网《300894 火星人调研活动信息 20250508》(2025-002)
2025年05月16日	价值在线网络互动	网络平台线上交流	机构	参加公司2024年度网上业绩说明会的广大投资者	了解公司经营情况	巨潮资讯网《300894 火星人调研活动信息 20250516》(2025-003)

## 十三、市值管理制度和估值提升计划的制定落实情况

公司是否制定了市值管理制度。

是 否

公司是否披露了估值提升计划。

是 否

为加强公司市值管理工作，进一步规范市值管理行为，维护公司及广大投资者合法权益，公司根据相关法律、行政法规、部门规章、规范性文件及《公司章程》的有关规定，并结合公司实际情况，制定了《市值管理制度》，并于2025年4月21日召开第三届董事会第二十五次会议审议通过了《关于制定〈市值管理制度〉的议案》。具体内容详见公司2025年4月23日披露于巨潮资讯网（<http://www.cninfo.com.cn>）的《关于制定〈市值管理制度〉的公告》。（公告编号：2025-026）。

## 十四、“质量回报双提升”行动方案贯彻落实情况

公司是否披露了“质量回报双提升”行动方案公告。

是 否

---

## 第四节 公司治理、环境和社会

### 一、公司治理的基本状况

报告期内，公司严格按照《公司法》、《证券法》、《上市公司治理准则》、《深圳证券交易所创业板股票上市规则》《深圳证券交易所上市公司自律监管指引第2号——创业板上市公司规范运作》和其他有关法律法规的要求，不断完善公司法人治理结构，规范公司运作。

#### 1、关于股东与股东会

公司严格按照《公司章程》、《股东会议事规则》的规定和要求，规范股东会的召集、召开和表决程序，为中小股东参加股东会提供便利，并对中小投资者有重大影响的事项进行单独计票。报告期内公司均按照《公司法》、《公司章程》、《股东会议事规则》的规定召开股东会，并由律师进行现场见证。

#### 2、关于公司与控股股东

公司在业务、资产、财务、人员、机构等方面与控股股东完全分离、相互独立，控股股东依法通过股东会行使出资人权利，未超越股东会直接或间接干预公司决策和经营活动。公司董事会、审计委员会和内部机构能够独立运作。报告期内，不存在控股股东占用公司资金的现象，也不存在公司为控股股东及其控制的其他企业提供担保的行为。

#### 3、关于董事与董事会

公司严格按照《公司法》、《公司章程》规定的选聘程序选举董事。公司第四届董事会现有董事7名，其中独立董事3名，包含会计专业人士1名。公司全体董事能够依据《深圳证券交易所上市公司自律监管指引第2号——创业板上市公司规范运作》、公司《董事会议事规则》等文件的要求勤勉尽职地开展工作。公司独立董事严格遵守《上市公司独立董事管理办法》及公司《独立董事制度》等规定，积极参与公司决策，切实维护了公司和中小股东的权益。公司董事会下设审计委员会、薪酬与考核委员会、提名委员会和战略与发展委员会四个专门委员会，在促进公司规范运作、健康持续发展等方面发挥了重要的作用。

#### 4、关于相关利益者

公司能够充分尊重和维护利益相关者的合法权益，实现社会、股东、公司、员工、客户和供应商等各方面利益的协调平衡，加强与各方建立良好的合作关系，共同推动公司持续、健康发展。

#### 5、关于信息披露与透明度

公司严格按照有关法律法规以及公司《信息披露管理制度》的要求，真实、准确、完整、及时地披露公司信息，确保所有股东有平等的机会获取信息。公司注重与投资者的沟通与交流，通过网络互动、投资者来访、电话咨询等方式回答投资者的提问。公司指定《证券时报》和巨潮资讯网为公司信息披露的报纸和网站。

公司治理的实际状况与法律、行政法规和中国证监会发布的关于上市公司治理的规定是否存在重大差异

是 否

公司治理的实际状况与法律、行政法规和中国证监会发布的关于上市公司治理的规定不存在重大差异。

## 二、公司相对于控股股东、实际控制人在保证公司资产、人员、财务、机构、业务等方面的独立情况

公司成立以来，严格按照《公司法》、《证券法》等有关法律、法规的要求规范运作，在资产、人员、财务、机构、业务等方面与现有股东完全分开，具有独立、完整的资产和业务体系及面向市场、自主经营的能力。

### （一）资产完整情况

公司由火星人有限整体变更设立，公司具备与生产经营有关的生产系统和配套设施，合法拥有与生产经营相关的土地、厂房、设备以及商标、专利、非专利技术等资产的所有权或使用权，具有独立的原料采购和产品销售系统。公司与股东之间的资产产权界定清晰，公司没有以资产、权益或信誉作为股东提供任何形式的担保。公司对其全部资产拥有所有权或使用权，并能够实际占有和支配该等资产。

### （二）人员独立情况

公司的董事、高级管理人员均以合法程序选举或聘任，不存在股东超越公司董事会和股东会作出人事任免决定的情况。公司总经理、副总经理、财务总监和董事会秘书等高级管理人员未在控股股东、实际控制人及其控制的其他企业中担任除董事以外的其他职务，也未在控股股东、实际控制人及其控制的其他企业领薪；公司的财务人员均未在控股股东、实际控制人及其控制的其他企业中兼职或领薪。

### （三）财务独立情况

公司独立进行财务决策。公司的财务体系与控股股东、实际控制人及其控制的其他企业的财务体系完全分开。公司设有独立的财务部门，内部分工明确，拥有独立完整的财务规章制度和财务核算体系，能够独立作出财务决策、具有规范的财务会计制度和对分公司的财务管理制度。公司独立在银行开立账户，不存在与控股股东、实际控制人及其控制的其他企业共用银行账户的现象；公司作为独立的纳税人，依法独立纳税，不存在与控股股东、实际控制人及其控制的其他企业合并纳税的情况。

### （四）机构独立情况

公司按照《公司法》及其他相关法律法规、规范性文件以及《公司章程》的规定，建立健全了股东会、董事会及其下属各专门委员会及经营管理层等权力、决策、监督及经营管理机构，明确了各自的职权范围，形成了适合自身经营需要且运行良好的内部组织机构。公司拥有独立的生产经营和办公场所，不存在与控股股东、实际控制人及其控制的其他企业混合经营、合署办公的情况。

### （五）业务独立情况

公司主营业务为集成灶、集成洗碗机、集成水槽、橱柜等厨房电器的研发、设计、生产和销售，公司拥有从事上述业务完整、独立的研发、采购、生产和销售体系，具备独立面向市场、独立承担责任和风险的能力。公司的业务独立于

控股股东、实际控制人及其控制的其他企业，与控股股东、实际控制人及其控制的其他企业间不存在构成重大不利影响的同业竞争或者显失公平的关联交易。

### 三、同业竞争情况

适用 不适用

### 四、公司具有表决权差异安排

适用 不适用

### 五、红筹架构公司治理情况

适用 不适用

### 六、董事和高级管理人员情况

#### 1、基本情况

姓名	性别	年龄	职务	任职状态	任期起始日期	任期终止日期	期初持股数（股）	本期增持股份数量（股）	本期减持股份数量（股）	其他增减变动（股）	期末持股数（股）	股份增减变动的原因
黄卫斌	男	58	董事长、总经理	现任	2016年10月29日	2028年10月14日	147,900,000				147,900,000	
黄则诚	男	33	副董事长、副总经理	现任	2022年10月17日	2028年10月14日						
王清超	男	41	董事	离任	2023年10月16日	2025年10月15日	28,000			-	16,000	报告期内，因公司层面业绩考核未达标，回购注销2023年限制性股票激励计划
			职工代表董事	现任	2025年10月15日	2028年10月14日						

												部分股票	
钱凯	男	62	独立董事	现任	2022年10月17日	2028年10月14日							
唐力	男	44	独立董事	现任	2022年10月17日	2028年10月14日							
孙卫国	男	54	独立董事	现任	2022年10月17日	2028年10月14日							
廖秋勇	男	41	副总经理	现任	2023年09月27日	2028年10月14日	28,000			12,000	-	16,000	报告期内，因公司层面业绩考核未达标，回购注销2023年限制性股票激励计划部分股票
朱福县	男	49	财务总监	现任	2024年07月30日	2028年10月14日							
			副总经理	现任	2025年10月15日	2028年10月14日							
			董事会秘书	现任	2025年10月15日	2028年10月14日							
毛伟平	男	53	董事会秘书	离任	2016年10月29日	2025年10月15日	70,000			30,000	-	40,000	报告期内，因公司层面业绩考核未达标，回购
			董事	离任	2016年12月16日	2025年10月15日							
			副总经理	离任	2018年03月28日	2025年10月15日							

					日	日						注销 2023 年限 制性 股票 激励 计划 部分 股票	
杨根	男	42	董事	离任	2022 年 10 月 17 日	2025 年 10 月 15 日	30,800			-	13,200	17,600	报告 期 内, 因 公 司 层 面 业 绩 考 核 未 达 标, 回 购 注 销 2023 年 限 制 性 股 票 激 励 计 划 部 分 股 票
			副 总 经 理	离任	2023 年 09 月 27 日	2025 年 12 月 18 日							
黄安奎	男	45	董事	离任	2022 年 10 月 17 日	2025 年 10 月 15 日	30,800			-	13,200	17,600	报告 期 内, 因 公 司 层 面 业 绩 考 核 未 达 标, 回 购 注 销 2023 年 限 制 性 股 票 激 励 计 划 部 分 股 票
汤荣	男	42	董事	离任	2025 年 10 月 15 日	2025 年 11 月 11 日							
合计	--	--	--	--	--	--	148,087,600	0	0	-	80,400	148,007,200	--

							0			0	0	
--	--	--	--	--	--	--	---	--	--	---	---	--

报告期是否存在任期内董事和高级管理人员离任的情况

是 否

1、2025年10月，公司第三届董事会任期已届满，为保证公司董事会工作正常开展，根据《公司法》《深圳证券交易所创业板股票上市规则》《深圳证券交易所上市公司自律监管指引第2号—创业板上市公司规范运作》及《公司章程》等有关规定，公司已按照相关法律程序完成董事会换届选举。公司第三届董事会非独立董事毛伟平先生、黄安奎先生、杨根先生因任期届满离任。详见巨潮资讯网（www.cninfo.com.cn）《关于董事会完成换届选举及聘任高级管理人员、证券事务代表的公告》公告编号(2025-063)。

2、公司原董事汤荣先生因个人原因辞去公司董事职务，具体内容详见公司于2025年11月12日在巨潮资讯网刊载的相关公告（2025-069）。

3、公司原副总经理杨根先生因个人原因辞去公司副总经理职务，具体内容详见公司于2025年12月19日在巨潮资讯网刊载的相关公告（2025-076）。

公司董事、高级管理人员变动情况

适用 不适用

姓名	担任的职务	类型	日期	原因
毛伟平	董事会秘书	任期满离任	2025年10月15日	换届
毛伟平	董事	任期满离任	2025年10月15日	换届
毛伟平	副总经理	任期满离任	2025年10月15日	换届
杨根	董事	任期满离任	2025年10月15日	换届
杨根	副总经理	解聘	2025年12月18日	个人原因
黄安奎	董事	任期满离任	2025年10月15日	换届
王清超	董事	离任	2025年10月15日	换届
王清超	职工代表董事	任免	2025年10月15日	换届
汤荣	董事	离任	2025年11月11日	个人原因

## 2、任职情况

公司现任董事、高级管理人员专业背景、主要工作经历以及目前在公司的主要职责

### 一、董事

黄卫斌，男，1967年9月出生，中国国籍，无境外永久居留权，工商管理硕士。1983年至1992年就职于海宁湖塘羊毛衫厂，任生产部经理；1992年至2000年创建了海宁市鸿源羊毛衫厂；2000年5月创立浙江积派服饰有限公司，现任其董事长；2007年11月至2017年8月任浙江中科招盈创业投资有限公司董事；2009年7月至2024年7月任上海融高创业投资有限公司监事；2011年创立浙江简爱时装有限公司，现任其监事；2015年6月至今担任海宁大有投资合伙企业（有限合伙）、海宁大宏投资合伙企业（有限合伙）执行事务合伙人；2010年4月参与创立公司前身浙江火星人厨具有限公司，历任执行董事、总经理，现任本公司董事长、总经理、代表公司执行公司事务的董事。

黄则诚（曾用名：黄喆超），男，1992年9月出生，中国国籍，无境外永久居留权，本科学历。2016年7月至今就职于火星人厨具股份有限公司，历任生产工艺技术岗位、上海分公司经理、总经办主任、产研系统负责人，现任副董事长、副总经理。

王清超，男，1985年4月出生，中国国籍，无境外永久居留权，本科学历。2018年1月至2020年8月就职于九牧厨卫股份有限公司，任品类工厂人力资源总监；2020年9月至2020年12月就职于格兰仕股份有限公司，任人力资源总监；2021年1月至今就职于火星人厨具股份有限公司，现任公司人力资源总监、职工代表董事。

钱凯，男，1963年3月出生，中国国籍，大专学历，中共党员，注册会计师、高级会计师、注册税务师、注册资产评估师。2006年1月至2008年6月，任浙江凯达信会计师事务所所长、书记；2008年7月至2008年11月，任浙江岳华会计师事务所所长、书记；2008年12月至2010年12月，任中瑞岳华会计师事务所浙江分所总经理、书记；2011年

1月至今，任浙江天誉会计师事务所所长、书记；2008年4月至2014年4月，任天通控股股份有限公司独立董事；2016年8月至2017年12月，任盈方微电子股份有限公司独立董事；2016年7月至2021年1月，任厦门海洋实业（集团）股份有限公司独立董事。2020年5月至今，任天通控股股份有限公司独立董事。2022年10月至今，任火星厨具股份有限公司独立董事。

唐力，男，1981年9月出生，中国国籍，无永久境外居留权，本科学历，律师。2005年10月至今，就职于浙江海翔律师事务所，历任律师助理、实习律师、执业律师。2022年10月至今，任火星厨具股份有限公司独立董事。

孙卫国，男，1971年5月出生，中国国籍，无境外永久居留权，本科学历。1989年12月至2001年12月就职于海宁市周王庙信用社，历任职员、副主任、主任；2001年12月至2014年12月就职于海宁农村信用合作联社，历任副主任、理事长；2014年12月至2019年8月，就职于浙江海宁农村商业银行股份有限公司，任董事长；2019年11月至今，就职于海宁绿能新能源有限公司，任经理；2019年11月至今，就职于嘉兴盈淇企业管理咨询有限公司，任监事；2021年6月至今，就职于浙江金宁建设工程有限公司，任监事。2022年10月至今，任火星厨具股份有限公司独立董事；2023年7月至今，任浙江光华科技股份有限公司独立董事。

## 二、高管

黄卫斌先生：详见上述“一、董事”。

黄则诚先生：详见上述“一、董事”。

廖秋勇，男，1985年10月出生，中国国籍，无境外永久居留权，大专学历。2002年7月至2008年7月就职于方太厨具，担任车间线长；2008年8月至2011年12月就职于诺孚电器股份有限公司，担任配件车间主任，2011年12月加入公司前身火星厨具有限，现任本公司副总经理。

朱福县，男，1977年2月出生，中国国籍，无境外永久居留权，中共党员，中南财经政法大学工商管理硕士，中国注册会计师，高级会计师。2002年至2016年，先后任方太集团财务管理中心主任、财务部长、财务总监；2016年11月至2018年11月，任莱克电气股份有限公司财务总监，2018年11月至2024年7月，任公牛集团股份有限公司集团财务总监，现任公司副总经理、财务总监、董事会秘书。

控股股东、实际控制人同时担任上市公司董事长和总经理的情况

适用 不适用

控股股东黄卫斌先生担任公司董事长兼总经理。黄卫斌先生是公司创始人之一，自本公司成立以来一直担任公司董事长兼总经理，带领管理团队执行董事会决策，并负责公司的日常经营管理，对公司的发展作出了重大贡献，公司认为由黄卫斌先生担任本公司董事长兼总经理，将为公司未来的持续发展提供有利的保障，有助于未来有效的执行本公司的发展战略。《公司章程》及相关规章制度对董事会和总经理的职权进行了明确规定，公司董事会和总经理严格按照相关规章制度的规定行使其职权，充分保证了上市公司的独立性。

在股东单位任职情况

适用 不适用

任职人员姓名	股东单位名称	在股东单位担任的职务	任期起始日期	任期终止日期	在股东单位是否领取报酬津贴
黄卫斌	舟山大星企业管理咨询合伙企业（有限合伙）	执行事务合伙人	2015年06月25日	2026年01月21日	否
黄卫斌	舟山大宏企业管理咨询合伙企业（有限合伙）	执行事务合伙人	2015年06月26日	2026年01月23日	否
黄则诚	舟山大星企业管理咨询合伙企业（有限合伙）	执行事务合伙人	2026年01月21日		否
黄则诚	舟山大宏企业管理咨询合伙企业（有限合伙）	执行事务合伙人	2026年01月23日		否
在股东单位任职情况的说明					

在其他单位任职情况

适用 不适用

任职人员姓名	其他单位名称	在其他单位担任的职务	任期起始日期	任期终止日期	在其他单位是否领取报酬津贴
钱凯	浙江天誉会计师事务所有限公司	执行董事兼总经理	2010年12月08日		是
钱凯	天通控股股份有限公司	独立董事	2020年05月08日		是
钱凯	浙江凯达信资产评估有限责任公司	董事长	2002年08月01日		是
唐力	浙江海翔翔律师事务所	执业律师	2005年10月06日		是
孙卫国	海宁绿能新能源有限公司	经理	2019年11月26日		否
孙卫国	嘉兴盈淇企业管理咨询有限公司	监事	2019年11月27日		是
孙卫国	浙江金宁建设工程有限公司	监事	2021年06月24日		否
孙卫国	海宁绿丰新能源有限公司	经理	2023年01月05日		否
孙卫国	浙江光华科技股份有限公司	独立董事	2023年08月03日		是
黄卫斌	浙江积派服饰有限公司	董事长	2000年05月30日		否
黄卫斌	浙江简爱时装有限公司	监事	2011年03月21日		否
黄则诚	济南中烁厨具有限公司	经理	2025年02月11日		否
杨根	北京有宏厨具有限公司	经理、执行董事	2021年06月11日		否
杨根	浙江邻家智联科技有限公司	董事、经理	2025年05月09日		否
徐巍	浙江邻家智联科技有限公司	总经理	2021年12月10日	2025年05月09日	否
徐巍	海宁爱之家装饰材料有限公司	监事	2017年07月01日	2026年01月15日	否
在其他单位任职情况的说明	无				

公司现任及报告期内离任董事和高级管理人员近三年证券监管机构处罚的情况

适用 不适用

### 3、董事、高级管理人员薪酬情况

董事、高级管理人员薪酬的决策程序、确定依据、实际支付情况

决策程序：董事薪酬方案由公司董事会薪酬与考核委员会制定，经董事会审议通过，报股东会批准后实施；高级管理人员薪酬方案由公司董事会薪酬与考核委员会制定，经董事会审议通过后实施。

确定依据：结合公司经营规模及业绩实现情况并参照公司所处区域及同行业董事、高级管理人员的薪酬水平。

实际支付情况：2025年实际支付董事、高级管理人员报酬774.97万元。

公司报告期内董事和高级管理人员薪酬情况

单位：万元

姓名	性别	年龄	职务	任职状态	从公司获得的税	是否在公司关
----	----	----	----	------	---------	--------

					前报酬总额	关联方获取报酬
黄卫斌	男	58	董事长、总经理	现任	130.68	否
黄则诚	男	33	副董事长、副总经理	现任	94.61	否
王清超	男	41	董事	现任	73.2	否
钱凯	男	62	独立董事	现任	10	否
唐力	男	44	独立董事	现任	10	否
孙卫国	男	54	独立董事	现任	10	否
廖秋勇	男	41	副总经理	现任	92.63	否
朱福县	男	49	财务总监、副总经理、董事会秘书	现任	122.05	否
毛伟平	男	53	董事、副总经理、董事会秘书	离任	67.38	否
杨根	男	42	董事、副总经理	离任	96	否
黄安奎	男	45	董事	离任	64.05	否
汤荣	男	42	董事	离任	4.37	否
合计	--	--	--	--	774.97	--

报告期末全体董事和高级管理人员实际获得薪酬的考核依据	关于确认董事、高级管理人员 2024 年度薪酬及 2025 年度薪酬方案
报告期末全体董事和高级管理人员实际获得薪酬的考核完成情况	2025 年度，独立董事领取的独立董事津贴不适用考核情况；非独立董事和高级管理人员依据公司绩效考核规定获得相应的薪酬。绩效考核工作按公司绩效考核规定，有效执行并完成。
报告期末全体董事和高级管理人员实际获得薪酬的递延支付安排	不适用
报告期末全体董事和高级管理人员实际获得薪酬的止付追索情况	不适用

其他情况说明

适用 不适用

## 七、报告期内董事履行职责的情况

### 1、董事出席董事会及股东会的情况

董事出席董事会及股东会的情况							
董事姓名	本报告期应参加董事会次数	现场出席董事会次数	以通讯方式参加董事会次数	委托出席董事会次数	缺席董事会次数	是否连续两次未亲自参加董事会会议	出席股东会次数
黄卫斌	9	9	0	0	0	否	2
黄则诚	9	9	0	0	0	否	2
王清超	9	9	0	0	0	否	2
钱凯	9	3	6	0	0	否	2
孙卫国	9	3	6	0	0	否	2
唐力	9	3	6	0	0	否	2
汤荣	1	1	0	0	0	否	2
毛伟平	6	6	0	0	0	否	2

杨根	6	6	0	0	0	否	2
黄安奎	6	6	0	0	0	否	2

连续两次未亲自出席董事会的说明

## 2、董事对公司有关事项提出异议的情况

董事对公司有关事项是否提出异议

是 否

报告期内董事对公司有关事项未提出异议。

## 3、董事履行职责的其他说明

董事对公司有关建议是否被采纳

是 否

董事对公司有关建议被采纳或未被采纳的说明

报告期内，董事严格按照公司《公司章程》、《董事会议事规则》、《独立董事制度》等制度的规定履行职责，积极出席董事会、股东大会会议，认真审议各项议案，深入公司现场调查，了解公司的生产经营及公司内部控制制度的建设及执行情况等。从各自专业的角度，在公司行业发展、内部控制建设、利润分配政策等方面提出合理的意见和建议，为公司发展和规范运作作出了贡献。

## 八、董事会下设专门委员会在报告期内的情况

委员会名称	成员情况	召开会议次数	召开日期	会议内容	提出的重要意见和建议	其他履行职责的情况	异议事项具体情况（如有）
第三届董事会审计委员会	钱凯、唐力、王清超	3	2025年04月21日	审议《关于〈2024年年度报告〉及其摘要的议案》、《公司2024年度财务报告》、《关于续聘会计师事务所的议案》、《关于2024年度内部控制自我评价报告的议案》、《关于2024年度会计师事务所的履职情况评估报告及审计委员会履行监督职责情况的议	审计委员会严格按照《公司法》、中国证监会监管规则以及《公司章程》《审计委员会工作细则》开展工作，勤勉尽责，根据公司的实际情况，提出了相关的意见，经过充分沟通讨论，一致通过所有议案。		

				案》 、《2024 年度财务决算报告》、 《关于向不特定对象发行可转换公司债券募集资金投资项目延期的议案》			
			2025 年 04 月 28 日	审议《关于〈2025 年第一季度报告〉的议案》	审计委员会严格按照《公司法》、中国证监会监管规则以及《公司章程》《审计委员会工作细则》开展工作，勤勉尽责，根据公司的实际情况，提出了相关的意见，经过充分沟通讨论，审议通过了《关于公司 2025 年第一季度报告的议案》。		
			2025 年 08 月 26 日	审议《关于〈2025 年半年度报告〉及其摘要的议案》	审计委员会严格按照《公司法》、中国证监会监管规则以及《公司章程》《审计委员会工作细则》开展工作，勤勉尽责，根据公司的实际情况，提出了相关的意见，经过充分沟通讨论，审议通过了《关于〈2025 年半年度报告〉及其摘要的议案》。		
第四届董事	钱凯、唐	2	2025 年 10	审议《关于	审计委员会		

会审计委员会	力、王清超		月 15 日	聘任财务总监的议案》	严格按照《公司法》、中国证监会监管规则以及《公司章程》《审计委员会工作细则》开展工作，勤勉尽责，对公司财务总监候选人朱福县先生的实际情况进行核查其任职资格符合《公司法》、《深圳证券交易所创业板股票上市规则》等法律法规及《火星厨具股份有限公司章程》的规定		
			2025 年 10 月 25 日	审议《关于〈2025 年第三季度报告〉的议案》	审计委员会严格按照《公司法》、中国证监会监管规则以及《公司章程》《审计委员会工作细则》开展工作，勤勉尽责，根据公司的实际情况，提出了相关的意见，经过充分沟通讨论，审议通过了《关于公司 2025 年第三季度报告的议案》。		
第三届董事会提名委员会	孙卫国、钱凯、黄卫斌	1	2025 年 09 月 24 日	审议《关于提名公司第四届董事会独立董事候选人的议案》、《关于提名公司	提名委员会就候选人资格进行了审查，一致通过相关议案。		

				第四届董事会非独立董事候选人的议案》			
第四届董事会提名委员会	孙卫国、钱凯、黄卫斌	2	2025年10月15日	审议《关于提名公司高级管理人员的议案》	提名委员会就候选人资格进行了审查,一致通过相关议案。		
			2025年12月12日	审议《关于补选第四届董事会非独立董事的议案》	提名委员会一致同意提名吴贤焘先生为公司非独立董事候选人。		
第三届董事会薪酬与考核委员会	唐力、钱凯、毛伟平	1	2025年04月21日	审议《关于确认董事2024年度薪酬及2025年度薪酬方案的议案》、《关于回购注销部分限制性股票的议案》	为进一步完善公司法人治理结构,建立、健全公司长效激励约束机制,吸引和留住公司管理人员和核心骨干,充分调动其积极性和创造性,有效提升核心团队凝聚力和企业核心竞争力,有效地将股东、公司和核心团队三方利益结合在一起,使各方共同关注公司的长远发展,确保公司发展战略和经营目标的实现。		

## 九、审计委员会工作情况

审计委员会在报告期内的监督活动中发现公司是否存在风险

是 否

审计委员会对报告期内的监督事项无异议。

## 十、公司员工情况

### 1、员工数量、专业构成及教育程度

报告期末母公司在职员工的数量（人）	1,348
报告期末主要子公司在职员工的数量（人）	120
报告期末在职员工的数量合计（人）	1,468
当期领取薪酬员工总人数（人）	1,468
母公司及主要子公司需承担费用的离退休职工人数（人）	0
专业构成	
专业构成类别	专业构成人数（人）
生产人员	630
销售人员	532
技术人员	167
财务人员	17
行政人员	122
合计	1,468
教育程度	
教育程度类别	数量（人）
硕士及以上	60
本科	464
专科	288
高中、中专及以下	656
合计	1,468

### 2、薪酬政策

公司遵循各尽其能，按劳分配的原则建立了适合公司发展、体现岗位价值且以业绩为导向的薪酬分配体系。同时，公司参考同行业薪酬水平，兼顾公司的实际情况，适时进行薪酬调整，通过公平且具有竞争力的薪酬体系和考核体系，极大限度地调动员工的工作积极性。

### 3、培训计划

公司严格执行年初制定的培训计划，充分利用内部讲师资源和网络平台，对各类员工进行针对性强、专业性高的培训。通过培训，提高了员工的专业技能和职业素养，实现了员工自身职业能力提升和公司可持续发展的共赢局面。

### 4、劳务外包情况

适用 不适用

## 十一、公司利润分配及资本公积金转增股本情况

报告期内利润分配政策，特别是现金分红政策的制定、执行或调整情况

适用 不适用

报告期内，公司严格按照《公司法》、《证券法》、《关于进一步落实上市公司现金分红有关事项的通知》、《上市公司监管指引第3号——上市公司现金分红》和《公司章程》相关利润分配政策和审议程序实施利润分配方案，分红标准和分红比例明确清晰，相关的决策程序和机制完备。

现金分红政策的专项说明	
是否符合公司章程的规定或股东会决议的要求：	是
分红标准和比例是否明确和清晰：	是
相关的决策程序和机制是否完备：	是
独立董事是否履职尽责并发挥了应有的作用：	是
公司未进行现金分红的，应当披露具体原因，以及下一步为增强投资者回报水平拟采取的举措：	不适用
中小股东是否有充分表达意见和诉求的机会，其合法权益是否得到了充分保护：	是
现金分红政策进行调整或变更的，条件及程序是否合规、透明：	不适用

公司报告期利润分配预案及资本公积金转增股本预案与公司章程和分红管理办法等的相关规定一致

是 否 不适用

公司报告期利润分配预案及资本公积金转增股本预案符合公司章程等的相关规定。

本年度利润分配及资本公积金转增股本情况

现金分红总额（含其他方式）（元）	0
可分配利润（元）	-8,223,282.38
现金分红总额（含其他方式）占利润分配总额的比例	0.00%
本次现金分红情况	
其他	
利润分配或资本公积金转增预案的详细情况说明	
公司拟定2025年度利润分配预案为：不派发现金红利，不送红股，不以资本公积金转增股本。	

公司报告期内盈利且母公司可供股东分配利润为正但未提出现金红利分配预案

适用 不适用

## 十二、公司股权激励计划、员工持股计划或其他员工激励措施的实施情况

适用 不适用

### 1、股权激励

本次激励计划已履行的相关审批程序

1、2023年1月3日，公司召开第三届董事会第五次会议，审议通过了《关于〈火星人厨具股份有限公司2023年限制性股票激励计划（草案）〉及其摘要的议案》《关于〈火星人厨具股份有限公司2023年限制性股票激励计划实施考核管理

---

办法》的议案》《关于提请股东大会授权董事会办理火星人厨具股份有限公司 2023 年限制性股票激励计划相关事宜的议案》等相关议案。同日，公司召开第三届监事会第五次会议，审议通过了《关于〈火星人厨具股份有限公司 2023 年限制性股票激励计划（草案）〉及其摘要的议案》《关于〈火星人厨具股份有限公司 2023 年限制性股票激励计划实施考核管理办法〉的议案》《关于核实〈火星人厨具股份有限公司 2023 年限制性股票激励计划首次授予激励对象名单〉的议案》。

2、2023 年 1 月 4 日，公司于巨潮资讯网披露了《独立董事关于公开征集表决权的公告》（公告编号：2023-004），独立董事钱凯先生作为征集人就公司定于 2023 年 2 月 6 日召开的 2023 年第二次临时股东大会审议的 2023 年限制性股票激励计划相关议案向公司全体股东征集表决权。

3、2023 年 1 月 4 日至 2023 年 1 月 13 日，公司对本次激励计划首次授予拟激励对象名单在公司内部进行了公示。在公示时限内，公司监事会未收到任何组织或个人对本次拟首次授予激励对象提出的异议或意见。公司于 2023 年 2 月 1 日披露了《监事会关于公司 2023 年限制性股票激励计划首次授予激励对象名单的核查意见及公示情况说明》（公告编号：2023-012）。

4、2023 年 2 月 6 日，公司召开 2023 年第二次临时股东大会，审议通过了《关于〈火星人厨具股份有限公司 2023 年限制性股票激励计划（草案）〉及其摘要的议案》《关于〈火星人厨具股份有限公司 2023 年限制性股票激励计划实施考核管理办法〉的议案》《关于提请股东大会授权董事会办理火星人厨具股份有限公司 2023 年限制性股票激励计划相关事宜的议案》。同日，公司披露了《火星人厨具股份有限公司关于 2023 年限制性股票激励计划内幕信息知情人及激励对象买卖公司股票情况的自查报告》（公告编号：2023-014）。

5、2023 年 2 月 13 日，公司召开第三届董事会第六次会议、第三届监事会第六次会议，审议通过了《关于调整公司 2023 年限制性股票激励计划相关事项的议案》《关于向激励对象首次授予限制性股票的议案》。公司董事会认为本次激励计划规定的授予条件已成就，监事会对首次授予日的激励对象名单进行了核查并对本次调整及授予事项发表了意见。律师事务所及独立财务顾问分别出具了法律意见书及独立财务顾问报告。

6、2023 年 3 月 21 日，公司披露了《火星人厨具股份有限公司关于 2023 年限制性股票激励计划首次授予登记完成的公告》（公告编号：2023-022），公司完成了本次激励计划首次授予限制性股票的登记工作，向符合条件的 202 名激励对象授予 376.90 万股限制性股票，本次激励计划首次授予限制性股票上市日为 2023 年 3 月 22 日。本次限制性股票首次授予登记完成后，公司股份总数由 405,000,482 股增加至 408,769,482 股。

7、2023 年 12 月 20 日，公司召开第三届董事会第十四次会议、第三届监事会第十二次会议，审议通过了《关于调整公司 2023 年限制性股票激励计划预留授予价格的议案》《关于向激励对象授予预留限制性股票的议案》。监事会对预留授予激励对象名单进行核查并对本次调整及授予事项发表了意见，律师事务所及独立财务顾问分别出具了法律意见书及独立财务顾问报告。

8、2023 年 12 月 23 日至 2024 年 1 月 1 日，公司对本次激励计划预留授予激励对象名单在公司内部进行了公示。在公示时限内，公司监事会未收到任何组织或个人对本次预留授予激励对象提出的异议或意见。公司于 2024 年 1 月 3 日披露了

---

《监事会关于公司 2023 年限制性股票激励计划预留授予激励对象名单的核查意见及公示情况说明》（公告编号：2024-001）。

9、2024 年 2 月 26 日，公司披露了《火星人厨具股份有限公司关于 2023 年限制性股票激励计划预留授予登记完成的公告》（公告编号：2024-009），公司完成了本次激励计划预留授予限制性股票的登记工作，向符合条件的 35 名激励对象授予 46.70 万股限制性股票，本次激励计划预留授予限制性股票上市日为 2024 年 2 月 28 日。本次限制性股票预留授予登记完成后，公司股份总数由 408,769,577 股增加至 409,236,577 股。

10、2024 年 4 月 18 日，公司召开第三届董事会第十七次会议、第三届监事会第十三次会议，审议通过了《关于调整 2023 年限制性股票激励计划首次授予部分回购价格并回购注销部分限制性股票的议案》。监事会对拟回购注销数量及涉及激励对象名单出具了核查意见，律师事务所及独立财务顾问分别出具了法律意见书及独立财务顾问报告。

11、2024 年 5 月 13 日，公司召开 2023 年度股东大会，审议通过了《关于调整 2023 年限制性股票激励计划首次授予部分回购价格并回购注销部分限制性股票的议案》。同日，公司披露了《关于回购注销部分限制性股票减少注册资本暨通知债权人的公告》（公告编号：2024-031）。

12、2024 年 7 月 19 日，公司召开第三届董事会第十九次会议、第三届监事会第十五次会议，审议通过了《关于回购注销部分限制性股票的议案》。监事会对拟回购注销数量及涉及激励对象名单出具了核查意见，律师事务所及独立财务顾问分别出具了法律意见书及独立财务顾问报告。2024 年 7 月 20 日，公司披露了《关于回购注销部分限制性股票减少注册资本暨通知债权人的公告》（公告编号：2024-046）。

13、2024 年 8 月 9 日，公司召开 2024 年第一次临时股东大会，审议通过了《关于回购注销部分限制性股票的议案》。

14、公司于 2024 年 10 月 18 日在中国证券登记结算有限责任公司深圳分公司办理完成了 2023 年限制性股票激励计划限制性股票合计 1,516,400 股的回购注销事宜。注销完成后，公司股份由 409,236,728 股变更为 407,720,328 股。

15、2025 年 4 月 21 日，公司召开第三届董事会第二十五次会议、第三届监事会第十九次会议，审议通过了《回购注销部分限制性股票的议案》。监事会、董事会薪酬与考核委员会对拟回购注销数量及涉及激励对象名单出具了核查意见，律师事务所及独立财务顾问分别出具了法律意见书及独立财务顾问报告。

16、2025 年 5 月 13 日，公司召开 2024 年度股东大会，审议通过了《关于回购注销部分限制性股票的议案》。2025 年 5 月 14 日，公司披露了《关于回购注销部分限制性股票减少注册资本暨通知债权人的公告》（公告编号：2025-037）。

17、公司于 2025 年 11 月在中国证券登记结算有限责任公司深圳分公司办理完成了 2023 年限制性股票激励计划限制性股票合计 1,440,900 股的回购注销事宜。注销完成后，公司股份由 407,722,965 股变更为 406,282,065 股。2025 年 11 月 3 日，公司披露了《关于部分限制性股票回购注销完成的公告》（公告编号：2025-066）。

董事、高级管理人员获得的股权激励

适用 不适用

单位：股

姓名	职务	年初持有股票期权数量	报告期新授予股票期权数量	报告期内可行权股数	报告期内已行权股数	报告期内已行权股数行权价格(元/股)	期末持有股票期权数量	报告期末市价(元/股)	期初持有限制性股票数量	本期已解锁股份数量	报告期新授予限制性股票数量	限制性股票的授予价格(元/股)	期末持有限制性股票数量
王清超	董事、职工代表董事								28,000	0	0	12.93	16,000
廖秋勇	副总经理								28,000	0	0	12.93	16,000
毛伟平	董事、副总经理、董事会秘书								70,000	0	0	12.93	40,000
杨根	董事、副总经理								30,800	0	0	12.93	17,600
黄安奎	董事								30,800	0	0	12.93	17,600
<b>合计</b>	<b>—</b>	<b>0</b>	<b>0</b>	<b>0</b>	<b>0</b>	<b>—</b>	<b>0</b>	<b>—</b>	<b>187,600</b>	<b>0</b>	<b>0</b>	<b>—</b>	<b>107,200</b>
备注(如有)	截至报告期末,毛伟平、杨根、黄安奎已不具备董事、高级管理人员身份。												

#### 高级管理人员的考评机制及激励情况

公司建立了高级管理人员的薪酬与公司业绩挂钩的绩效考核与激励约束机制。高级管理人员实行基本工资和绩效年薪相结合的薪酬制度,薪酬方案根据职务、责任、能力、市场薪资行情等因素拟定。高级管理人员的基本工资按月发放,绩效年薪在年末综合公司整体经营状况及对高级管理人员分管部门的业绩表现和其本人工作能力、履职情况等进行综合考评并浮动发放。此外,对高级管理人员实施长期激励政策,极大增强了公司管理团队的责任感、使命感,充分调动了管理团队的工作积极性,有效地将股东利益、公司利益和管理团队个人利益结合在一起。报告期内,公司高级管理人员能够严格按照《公司法》《公司章程》及有关法律法规认真履行职责,维护公司及广大股东的利益,进一步巩固和提升公司核心竞争力,实现可持续健康发展。

#### 2、员工持股计划的实施情况

适用 不适用

#### 3、其他员工激励措施

适用 不适用

### 十三、报告期内的内部控制制度建设及实施情况

#### 1、内部控制建设及实施情况

报告期内公司根据《企业内部控制基本规范》及其配套指引的规定和其他内部控制监管要求，对内部控制体系进行适时的完善，建立了一套设计科学、简洁适用、运行有效的内部控制体系，并由审计委员会、内部审计部门共同组成公司的风险内控管理组织体系，对公司的内部控制管理进行监督与评价。公司通过内部控制体系的运行、分析与评价，有效防范了经营管理中的风险，促进了内部控制目标的实现。

#### 2、报告期内发现的内部控制重大缺陷的具体情况

是 否

### 十四、公司报告期内对子公司的管理控制情况

公司名称	整合计划	整合进展	整合中遇到的问题	已采取的解决措施	解决进展	后续解决计划
/	/	/	/	/	/	/

对子公司的管理控制存在异常

是 否

### 十五、内部控制评价报告及内部控制审计报告

#### 1、内控评价报告

内部控制评价报告全文披露日期	2026年04月23日	
内部控制评价报告全文披露索引	巨潮资讯网《2025年度内部控制自我评价报告》	
纳入评价范围单位资产总额占公司合并财务报表资产总额的比例		100.00%
纳入评价范围单位营业收入占公司合并财务报表营业收入的比例		100.00%
缺陷认定标准		
类别	财务报告	非财务报告
定性标准	重大缺陷：是指一个或多个控制缺陷的组合，可能导致企业严重偏离控制目标。出现下列特征的，认定为重大缺陷：①公司董事、高级管理人员的舞弊行为；②公司更正已公布的财务报告；③注册会计师发现的却未被公司内部控制识别的当期财务报告中的重大错报；④审计委员会和审计部门对公司的内部控制监督无效。 重要缺陷：是指一个或多个控制缺陷的组合，其严重程度和经济后果低于重大缺陷但仍有可能导致企业偏离控制目标。 一般缺陷：是指除重大缺陷和重要缺陷之外的其他控制缺陷。	以下迹象通常表明非财务报告内部控制可能存在重大缺陷，其他情形视其影响程度分别确定重要缺陷或一般缺陷： ①公司决策程序不科学； ②违反国家法律、法

		规； ③公司关键管理人员和技术人员流失严重； ④媒体负面新闻频现； ⑤内部控制评价的结果特别是重大或重要缺陷未得到整改； ⑥重要业务缺乏制度控制或制度系统性失效。
定量标准	内部控制缺陷可能导致或导致的损失与利润表相关的，以营业收入指标衡量。如果该缺陷单独或连同其他缺陷可能导致的财务报告错报金额小于营业收入的1%，则认定为一般缺陷；如果超过营业收入的1%但小于3%，则认定为重要缺陷；如果超过营业收入的3%，则认定为重大缺陷。内部控制缺陷可能导致或导致的损失与资产管理相关的，以资产总额指标衡量。如果该缺陷单独或连同其他缺陷可能导致的财务报告错报金额小于资产总额的1%，则认定为一般缺陷；如果超过资产总额的1%但小于3%，则认定为重要缺陷；如果超过资产总额3%，则认定为重大缺陷。	非财务报告内部控制缺陷评价的定量标准参照财务报告内部控制缺陷评价的定量标准执行
财务报告重大缺陷数量（个）		0
非财务报告重大缺陷数量（个）		0
财务报告重要缺陷数量（个）		0
非财务报告重要缺陷数量（个）		0

## 2、内部控制审计报告

适用 不适用

内部控制审计报告中的审议意见段	
我们认为，火星人公司于2025年12月31日按照《企业内部控制基本规范》和相关规定在所有重大方面保持了有效的财务报告内部控制。	
内控审计报告披露情况	披露
内部控制审计报告全文披露日期	2026年04月23日
内部控制审计报告全文披露索引	巨潮资讯网《关于火星人厨具股份有限公司内部控制审计报告》
内控审计报告意见类型	标准无保留意见
非财务报告是否存在重大缺陷	否

会计师事务所是否出具非标准意见的内部控制审计报告

是 否

会计师事务所出具的内部控制审计报告与董事会的自我评价报告意见是否一致

是 否

报告期或上年度是否被出具内部控制非标准审计意见

是 否

## 十六、上市公司治理专项行动自查问题整改情况

无

---

## 十七、环境信息披露情况

上市公司及其主要子公司是否纳入环境信息依法披露企业名单

是 否

## 十八、社会责任情况

具体内容详见公司于 2026 年 4 月 23 日披露于巨潮资讯网的《2025 年度社会责任报告》。

## 十九、巩固拓展脱贫攻坚成果、乡村振兴的情况

报告期内，公司暂未开展脱贫攻坚、乡村振兴工作。

## 第五节 重要事项

### 一、承诺事项履行情况

#### 1、公司实际控制人、股东、关联方、收购人以及公司等承诺相关方在报告期内履行完毕及截至报告期末尚未履行完毕的承诺事项

适用 不适用

承诺事由	承诺方	承诺类型	承诺内容	承诺时间	承诺期限	履行情况
首次公开发行或再融资时所作承诺	火星人厨具股份有限公司	分红承诺	利润分配政策的承诺：发行人承诺：本公司承诺将遵守并执行届时有效的《公司章程》《股东分红回报规划》中相关利润分配政策。	2020年12月31日	长期	严格履行承诺
	宁波梅山保税港区红杉智盛股权投资合伙企业（有限合伙）；董其良；海宁大宏投资合伙企业（有限合伙）；海宁大有投资合伙企业（有限合伙）；海宁融朴股权投资合伙企业（有限合伙）；黄卫斌；骆国青；朱正耀	关于同业竞争、关联交易、资金占用方面的承诺	（一）关于避免同业竞争的承诺：公司控股股东、实际控制人黄卫斌，持股5%以上股东、董事朱正耀，持股5%以上股东海宁大宏、海宁大有、海宁融朴、董其良（直接持股及间接持股合计超过5%）、骆国青（间接持股超过5%）承诺：“1、本人/本企业郑重声明，截至本承诺函签署日，本人/本企业及本人/本企业控制的其他企业未从事与发行人主营业务构成实质竞争的业务。2、本人/本企业将不以任何方式（包括但不限于单独经营、通过合资经营或持有另一公司或企业的股份及其他权益）直接或间接从事、参与与发行人经营业务构成潜在的直接或间接竞争的业务或活动（包括但不限于研制、生产和销售与发行人研制、生产和销售产品相同或相近似的任何产品以及以任何方式为发行人的竞争企业提供资金、技术、人员等方面的帮助）；保证将采取合法及有效的措施，促使本人/本企业控制的其他企业不以任何方式直接或间接从事、参与与发行人的经营运作相竞争的任何业务或活动。3、如发行人进一步拓展其业务范围，本人/本企业及本人/本企业控制的其他企业将不与发行人拓展后的业务相竞争；可能与发行人拓展后的业务产生竞争的，本人/本企业及本人/本企业控制的其他企业将按照如下方式退出与发行人的竞争： （1）停止与发行人构成竞争或可能构成竞争的业务；（2）将相竞争的业务纳入到发行人来经营；（3）将相竞争的业务转让给无关联的第三方。4、如本人/本企业及本人/本企业控制的其他企业有任何商业机会可从事、参与任何可能与发行人的经营运作构成竞争的活动，则立即将上述商业机会通知发行人，在通知中所指定的合理期	2020年12月31日	长期	严格履行承诺

承诺事由	承诺方	承诺类型	承诺内容	承诺时间	承诺期限	履行情况
			<p>间内，发行人作出愿意利用该商业机会的肯定答复的，则尽力将该商业机会给予发行人。5、如违反以上承诺，本人/本企业愿意承担由此产生的全部责任，充分赔偿或补偿由此给发行人造成的所有直接或间接损失。6、本承诺函在本人/本企业作为发行人持股5%以上股东或直接/间接持有发行人股份期间内持续有效且不可变更或撤销。”（二）关于减少及规范关联交易的承诺：公司控股股东、实际控制人黄卫斌，持股5%以上股东、董事朱正耀，持股5%以上股东海宁大宏、海宁大有、海宁融朴、董其良（直接持股及间接持股合计超过5%）、骆国青（间接持股超过5%）承诺：“1、本人/本企业将充分尊重发行人的独立法人地位，保障发行人独立经营、自主决策，确保发行人的业务独立、资产完整、人员独立、财务独立、机构独立，以避免、减少不必要的关联交易；2、本人/本企业及本人/本企业控制的其他企业承诺不以借款、代偿债务、代垫款项或者其他方式占用发行人资金，也不要求发行人为本人/本企业及本人/本企业控制的其他企业进行违规担保；3、如果发行人在今后的经营活动中必须与本人/本企业或本人/本企业控制的其他企业发生不可避免的关联交易，本人/本企业将促使此等交易严格按照国家有关法律法规、发行人的公司章程等履行相关程序，严格遵守有关关联交易的信息披露规则，并保证遵循市场交易的公开、公平、公允原则及正常的商业条款进行交易，本人/本企业及本人/本企业控制的其他企业将不会要求或接受发行人给予比在任何一项市场公平交易中第三者更优惠的条件，保证不通过关联交易损害发行人及其他股东的合法权益。”公司持股5%以上股东红杉智盛承诺：“1、本企业将充分尊重发行人的独立法人地位，保障发行人独立经营、自主决策，尊重发行人的业务独立、资产完整、人员独立、财务独立、机构独立，避免、减少将来可能与发行人产生的不必要的关联交易；2、本企业承诺本企业及本企业控制的其他企业不以借款、代偿债务、代垫款项或者其他方式占用发行人资金，也不要求发行人为本企业及本企业控制的其他企业进行违规担保；3、如果发行人在今后的经营活动中必须与本企业或本企业控制的其他企业发生不可避免的关联交易，本企业将促使此等交易遵循市场交易的公开、公平、公允原则及正常的商业条款进行交</p>			

承诺事由	承诺方	承诺类型	承诺内容	承诺时间	承诺期限	履行情况
			易，本企业及本企业控制的其他企业将不会要求或接受发行人给予比在任何一项市场公平交易中第三者更优惠的条件，保证不利用关联交易从事损害发行人及其他股东的合法权益的行为。”			
	胡明义;黄金彪;黄卫斌;毛伟平;王利锋;徐亚明;姚志高;叶时金;张安;朱正耀	其他承诺	<p>(一) 填补被摊薄即期回报的承诺</p> <p>(1) 公司控股股东、实际控制人黄卫斌承诺：1) 任何情形下，本人均不会滥用控股股东、实际控制人地位，均不会越权干预发行人经营管理活动，不会侵占发行人利益；2) 本人承诺不无偿或以不公平条件向其他单位或者个人输送利益，也不采用其他方式损害发行人利益。3) 本人承诺对本人的职务消费行为进行约束。4) 本人承诺不动用发行人资产从事与其履行职责无关的投资、消费活动。5) 本人承诺由董事会或薪酬与考核委员会制定的薪酬制度与发行人填补回报措施的执行情况相挂钩。6) 本人承诺拟公布的发行人股权激励的行权条件（如有）与发行人填补回报措施的执行情况相挂钩。（2）公司董事、高级管理人员承诺：1) 本人承诺不无偿或以不公平条件向其他单位或者个人输送利益，也不采用其他方式损害发行人利益。2) 本人承诺对本人的职务消费行为进行约束。3) 本人承诺不动用发行人资产从事与其履行职责无关的投资、消费活动。4) 本人承诺由董事会或薪酬与考核委员会制定的薪酬制度与发行人填补回报措施的执行情况相挂钩。5) 本人承诺拟公布的发行人股权激励的行权条件（如有）与发行人填补回报措施的执行情况相挂钩。</p>	2020年12月31日	长期	严格履行承诺
	北京德恒律师事务所;陈莺;胡明义;黄安奎;黄金彪;黄卫斌;火星厨具股份有限公司;坤元资产评估有限公司;毛伟平;天健会计师事务所(特殊普通合伙);王利锋;徐亚明;杨根;姚志高;叶时金;银信资产评估有限公司;张安;中信建投证券股份有限公司;朱正耀	其他承诺	对欺诈发行上市的股份回购和股份买回、依法承担赔偿责任的承诺：1、发行人承诺：“公司首次公开发行股票招股意向书不存在虚假记载、误导性陈述或重大遗漏。如公司招股意向书有虚假记载、误导性陈述或者重大遗漏，对判断公司是否符合法律规定的发行条件构成重大、实质影响的，公司将依法回购首次公开发行的全部新股。具体程序按照中国证监会和深圳证券交易所的规定办理。如公司招股意向书有虚假记载、误导性陈述或者重大遗漏，致使投资者在证券交易中遭受损失的，本公司将依法赔偿投资者损失。本公司本次公开发行股票并在创业板上市不存在任何欺诈发行的情形。如本公司不符合发行上市条件，以欺骗手段骗取发行注册并已经发行上市的，本公司将在中国证监会等有权部门确认后5个工作日内启动股份购回程序，购回本公司本次公开	2020年12月31日	长期	严格履行承诺

承诺事由	承诺方	承诺类型	承诺内容	承诺时间	承诺期限	履行情况
			<p>发行的全部新股。”2、控股股东、实际控制人黄卫斌承诺：“发行人首次公开发行股票招股意向书不存在虚假记载、误导性陈述或重大遗漏。如发行人招股意向书有虚假记载、误导性陈述或者重大遗漏，对判断发行人是否符合法律规定的发行条件构成重大、实质影响的，本人将依法购回已转让的原限售股份。具体程序按照中国证监会和深圳证券交易所的规定办理。如发行人招股意向书有虚假记载、误导性陈述或者重大遗漏，致使投资者在证券交易中遭受损失，本人将依法赔偿投资者的损失。本人保证发行人本次公开发行股票并在创业板上市不存在任何欺诈发行的情形。如发行人不符合发行上市条件，以欺骗手段骗取发行注册并已经发行上市的，本人将在中国证监会等有权部门确认后5个工作日内启动股份购回程序，购回发行人本次公开发行的全部新股。”</p> <p>3、董事、监事及高级管理人员承诺：“发行人首次公开发行股票招股意向书不存在虚假记载、误导性陈述或重大遗漏。如发行人招股意向书有虚假记载、误导性陈述或者重大遗漏，致使投资者在证券交易中遭受损失，本人将依法赔偿投资者的损失。”</p> <p>4、本次发行相关中介机构承诺（1）中信建投证券承诺：“本保荐机构为发行人首次公开发行制作、出具的申请文件不存在虚假记载、误导性陈述或重大遗漏。若因本保荐机构为发行人首次公开发行制作、出具的申请文件有虚假记载、误导性陈述或重大遗漏，给投资者造成损失的，在该等事项依法认定后，本保荐机构将依法赔偿投资者损失。”（2）德恒律师承诺：“本所为发行人首次公开发行制作、出具的申请文件不存在虚假记载、误导性陈述或重大遗漏。若因本所为发行人首次公开发行制作、出具的申请文件有虚假记载、误导性陈述或重大遗漏，给投资者造成损失的，在该等事项依法认定后，本所将依法赔偿投资者损失。”（3）天健会计师承诺：“因本所为火星人厨具股份有限公司首次公开发行股票并在创业板上市制作、出具的文件有虚假记载、误导性陈述或重大遗漏，给投资者造成损失的，将依法赔偿投资者损失，如能证明本所没有过错的除外。”（4）银信资产评估有限公司承诺：“本公司为发行人首次公开发行制作、出具的申请文件不存在虚假记载、误导性陈述或重大遗漏。若因本公司为发行人首次公开发行制作、出具的申请文件有虚假记</p>			

承诺事由	承诺方	承诺类型	承诺内容	承诺时间	承诺期限	履行情况
			<p>载、误导性陈述或重大遗漏，给投资者造成损失的，在该等事项依法认定后，本公司将依法赔偿投资者损失。”</p> <p>(5) 坤元资产评估有限公司承诺：“如因本机构为火星人厨具股份有限公司首次公开发行制作、出具的文件有虚假记载、误导性陈述或者重大遗漏，给投资者造成损失的，在该等事项依法认定后，将依法赔偿投资者损失。”</p>			
	黄卫斌	其他承诺	<p>(一) 1、公司控股股东、实际控制人黄卫斌出具了关于社会保险及住房公积金的承诺：“若发行人因本次发行前执行社会保险和住房公积金政策事宜，被有权机关要求补缴社会保险金或住房公积金的，则由此所造成的发行人一切费用开支、经济损失，本人将全额承担且在承担后不向发行人追偿，保证发行人不会因此遭受任何损失。”2、公司控股股东、实际控制人黄卫斌出具了关于发行人承租物业事项的承诺，在发行人及其分支机构承租物业的租赁期限内，如因出租人不适格、租赁物业权属争议、租赁物业其法律属性不适宜作为相关租赁合同的标的物或租赁房产未办理租赁备案等原因，导致发行人及其分支机构被有权部门认定为租赁合同无效或被第三人主张权利而无权继续使用该等租赁物业的，由本人负责及时落实新的租赁物业，并承担由此产生的搬迁、装修及可能产生的其他费用（包括但不限于经营损失、索赔款等）。3、公司控股股东、实际控制人黄卫斌出具了关于整体变更过程中不存在侵害债权人合法权益、与债权人不存在纠纷的承诺：公司整体变更过程中不存在侵害债权人合法权益的情形，与债权人不存在纠纷；若因整体变更时存在未弥补亏损事项对公司债权人利益造成损害，由本人承担相应损失，且在承担相应损失后不向公司寻求补偿。</p>	2020年12月31日	长期	严格履行承诺
	陈莺;海宁大宏投资合伙企业(有限合伙);海宁大有投资合伙企业(有限合伙);胡明义;黄安奎;黄金彪;黄卫斌;毛伟平;杨根	其他承诺	<p>(一) 股份减持长期承诺：1. 公司控股股东、实际控制人、董事长兼总经理黄卫斌，公司间接持股股东、董事兼副总经理黄金彪，公司间接持股股东、董事兼副总经理胡明义，公司间接持股股东、董事、副总经理、董事会秘书兼财务总监毛伟平承诺：在本人担任发行人董事、监事或高级管理人员期间，每年转让的股份不超过本人直接或间接持有发行人股份总数的25%；在发行人首次公开发行的股票并在创业板上市之日起6个月内申报离职的，自申报离职之日起18个月内不转让本人直接或间接持有的发行人股份；在发行人首次公开发行股票并在</p>	2020年12月31日	长期	严格履行承诺

承诺事由	承诺方	承诺类型	承诺内容	承诺时间	承诺期限	履行情况
			<p>创业板上市之日起第 7 个月至第 12 个月之间申报离职的，自申报离职之日起 12 个月内不转让本人直接或间接持有的发行人股份；在发行人首次公开发行股票并在创业板上市之日起 12 个月后申报离职的，自申报离职之日起 6 个月内不转让本人直接或间接持有的发行人股份。如本人出于任何原因离职，则在离职后半年内，将不转让或者委托他人管理本人通过直接或间接方式持有的发行人的股份，且于本人就任时确定的任期内和任期届满后半年内，每年转让的股份不超过本人通过直接或间接方式所持有的发行人股份总数的 25%。在所持发行人首次公开发行股票锁定期届满后，本人减持发行人股份时将严格按照中国证监会《上市公司股东、董监高减持股份的若干规定》、深圳证券交易所相关实施细则及其他相关法律法规的规定执行并履行相关的信息披露义务。</p> <p>2. 公司间接持股股东、监事杨根、陈莺、黄安奎承诺：在本人担任发行人董事、监事或高级管理人员期间，每年转让的股份不超过本人直接或间接持有发行人股份总数的 25%；在发行人首次公开发行的股票并在创业板上市之日起 6 个月内申报离职的，自申报离职之日起 18 个月内不转让本人直接或间接持有的发行人股份；在发行人首次公开发行股票并在创业板上市之日起第 7 个月至第 12 个月之间申报离职的，自申报离职之日起 12 个月内不转让本人直接或间接持有的发行人股份；在发行人首次公开发行股票并在创业板上市之日起 12 个月后申报离职的，自申报离职之日起 6 个月内不转让本人直接或间接持有的发行人股份。如本人出于任何原因离职，则在离职后半年内，将不转让或者委托他人管理本人通过直接或间接方式持有的发行人的股份，且于本人就任时确定的任期内和任期届满后半年内，每年转让的股份不超过本人通过直接或间接方式所持有的发行人股份总数的 25%。在所持发行人首次公开发行股票锁定期届满后，本人减持发行人股份时将严格按照中国证监会《上市公司股东、董监高减持股份的若干规定》、深圳证券交易所相关实施细则及其他相关法律法规的规定执行并履行相关的信息披露义务。</p> <p>3. 海宁大有、海宁大宏的持股及减持意向：本人/本企业减持发行人的股份时，将严格按照中国证监会《上市公司股东、董监高减持股份的若干规定》、深圳证券交易所相关实施细则及其他相关</p>			

承诺事由	承诺方	承诺类型	承诺内容	承诺时间	承诺期限	履行情况
			法律法规的规定，通过法律法规允许的交易方式进行并根据相关规定提前将本次减持计划在深圳证券交易所备案同时予以公告。			
	宁波梅山保税港区红杉智盛股权投资合伙企业（有限合伙）；董其良；海宁融朴股权投资合伙企业（有限合伙）；杭州金投智汇创业投资合伙企业（有限合伙）；骆国青；王利峰；朱正耀	其他承诺	股份减持长期承诺：1. 公司持股 5%以上股东、董事朱正耀，公司间接持股股东、董事王利峰承诺：在本人担任发行人董事、监事或高级管理人员期间，每年转让的股份不超过本人直接或间接持有发行人股份总数的 25%；在发行人首次公开发行的股票并在创业板上市之日起 6 个月内申报离职的，自申报离职之日起 18 个月内不转让本人直接或间接持有的发行人股份；在发行人首次公开发行股票并在创业板上市之日起第 7 个月至第 12 个月之间申报离职的，自申报离职之日起 12 个月内不转让本人直接或间接持有的发行人股份；在发行人首次公开发行股票并在创业板上市之日起 12 个月后申报离职的，自申报离职之日起 6 个月内不转让本人直接或间接持有的发行人股份。如本人出于任何原因离职，则在离职后半年内，将不转让或者委托他人管理本人通过直接或间接方式持有的发行人的股份，且于本人就任时确定的任期内和任期届满后半年内，每年转让的股份不超过本人通过直接或间接方式所持有的发行人股份总数的 25%。在所持发行人首次公开发行股票锁定期届满后，本人减持发行人股份时将严格按照中国证监会《上市公司股东、董监高减持股份的若干规定》、深圳证券交易所相关实施细则及其他相关法律法规的规定执行并履行相关的信息披露义务。	2020年12月31日	长期	严格履行承诺
	北京德恒律师事务所；北京红杉坤德投资管理中心（有限合伙）—宁波梅山保税港区红杉智盛股权投资合伙企业（有限合伙）；陈莺；董其良；海宁大宏投资合伙企业（有限合伙）；海宁大有投资合伙企业（有限合伙）；海宁融朴股权投资合伙企业（有限合伙）；杭州金投智汇创业投资合伙企业（有限合伙）；胡明义；黄安奎；黄金彪；黄卫斌；火星人厨具股份有限公司；坤元资产评估有限公司；骆国青；毛伟平；天健会计师事务所（特殊普通合伙）；王利峰；徐亚明；杨根；姚志高；叶时金；银信资产评估有限公司；张安；中信建投证券股份有限公司；朱正耀	其他承诺	本次发行相关各方出具的承诺及约束措施情况：（一）承诺内容：发行人：1、关于招股意向书不存在虚假记载、误导性陈述或者重大遗漏的承诺；2、关于上市后稳定股价的承诺；3、对欺诈发行上市的股份回购和股份买回的承诺；4、利润分配政策的承诺。控股股东、实际控制人黄卫斌：1、关于招股意向书不存在虚假记载、误导性陈述或者重大遗漏的承诺；2、关于股份锁定期的承诺；3、关于股份锁定期满后持股意向、减持意向的承诺；4、关于上市后稳定股价预案的承诺；5、关于避免同业竞争的承诺；6、关于减少及规范关联交易的承诺；7、关于社会保险及住房公积金的承诺；8、关于发行人承租物业事项的承诺；9、关于填补被摊薄即期回报的承诺；10、关于整体变更过程中不存在侵害债权人合法权益、与债权人不存在纠纷的承诺；11、对欺诈发行上市	2020年12月31日	长期	严格履行承诺

承诺事由	承诺方	承诺类型	承诺内容	承诺时间	承诺期限	履行情况
			<p>的股份回购和股份买回的承诺。持股5%以上股东、董事朱正耀：1、关于招股意向书不存在虚假记载、误导性陈述或者重大遗漏的承诺；2、关于股份锁定期的承诺；3、关于股份锁定期满后持股意向、减持意向的承诺；4、关于避免同业竞争的承诺；5、关于减少及规范关联交易的承诺；6、关于填补被摊薄即期回报的承诺。公司董事兼高级管理人员黄金彪、胡明义、毛伟平：1、关于招股意向书不存在虚假记载、误导性陈述或者重大遗漏的承诺；2、关于股份锁定期的承诺；3、关于上市后稳定股价预案的承诺；4、关于填补被摊薄即期回报的承诺。公司高级管理人员张安：1、关于招股意向书不存在虚假记载、误导性陈述或者重大遗漏的承诺；2、关于上市后稳定股价预案的承诺；3、关于填补被摊薄即期回报的承诺。公司董事王利锋：1、关于招股意向书不存在虚假记载、误导性陈述或者重大遗漏的承诺；2、关于股份锁定期的承诺；3、关于填补被摊薄即期回报的承诺。公司监事杨根、陈莺、黄安奎：1、关于招股意向书不存在虚假记载、误导性陈述或者重大遗漏的承诺；2、关于股份锁定期的承诺。公司独立董事叶时金、姚志高、徐亚明：1、关于招股意向书不存在虚假记载、误导性陈述或者重大遗漏的承诺；2、关于填补被摊薄即期回报的承诺。持股5%以上股东海宁大宏、海宁大有、海宁融朴、董其良（直接持股及间接持股合计超过5%）、骆国青（间接持股超过5%）：1、关于股份锁定期的承诺；2、关于股份锁定期满后持股意向、减持意向的承诺；3、关于避免同业竞争的承诺；4、关于减少及规范关联交易的承诺。公司股东杭州金投：关于股份锁定期的承诺。持股5%以上股东红杉智盛：1、关于股份锁定期的承诺；2、关于股份锁定期满后持股意向、减持意向的承诺；3、关于减少及规范关联交易的承诺。中信建投证券、德恒律师和银信资产评估有限公司、天健会计师、坤元资产评估有限公司：关于招股意向书不存在虚假记载、误导性陈述或者重大遗漏的承诺。（二）违反承诺的约束措施发行人：1、及时、充分披露相关承诺未能履行、无法履行或无法按期履行的具体原因并公开向公司股东及社会公众投资者道歉；2、停止制定或实施现金分红计划，停发董事、监事和高级管理人员的薪酬、津贴，直至公司履行相关承诺；3、向投资者提出补充承诺或替代承</p>			

承诺事由	承诺方	承诺类型	承诺内容	承诺时间	承诺期限	履行情况
			<p>诺，以尽可能保护投资者的权益；4、违反承诺给投资者造成损失的，将依法对投资者进行赔偿。控股股东、实际控制人黄卫斌，持股 5%以上股东、董事朱正耀，公司董事兼高级管理人员黄金彪、胡明义、毛伟平，公司高级管理人员张安，公司董事王利锋，公司监事杨根、陈莺、黄安奎：1、通过发行人及时、充分披露相关承诺未能履行、无法履行或无法按期履行的具体原因并公开向发行人股东及社会公众投资者道歉。2、自愿接受社会和监管部门监督，及时改正并继续履行有关公开承诺。3、向投资者提出补充承诺或替代承诺，以尽可能保护投资者的权益。4、因违反承诺而产生收益的，收益全部归发行人所有，发行人有权暂扣本人应得的现金分红、停发本人应领取的薪酬（津贴）且本人不得转让直接或间接持有的发行人股票，直至本人将违规收益足额交付给发行人为止。5、违反承诺给发行人或投资者造成损失的，将依法对发行人或投资者进行赔偿。公司独立董事叶时金、姚志高、徐亚明：1、通过发行人及时、充分披露相关承诺未能履行、无法履行或无法按期履行的具体原因并公开向发行人股东及社会公众投资者道歉。2、自愿接受社会和监管部门监督，及时改正并继续履行有关公开承诺。3、向投资者提出补充承诺或替代承诺，以尽可能保护投资者的权益。4、因违反承诺而产生收益的，收益全部归发行人所有，发行人有权停发本人应领取的薪酬（津贴），直至本人将违规收益足额交付给发行人为止。5、违反承诺给发行人或投资者造成损失的，将依法对发行人或投资者进行赔偿。持股 5%以上股东海宁大宏、海宁大有、海宁融朴、董其良（直接持股及间接持股合计超过 5%）、骆国青（间接持股超过 5%），公司股东杭州金投：1、通过发行人及时、充分披露相关承诺未能履行、无法履行或无法按期履行的具体原因并公开向发行人股东及社会公众投资者道歉。2、自愿接受社会和监管部门监督，及时改正并继续履行有关公开承诺。3、向投资者提出补充承诺或替代承诺，以尽可能保护投资者的权益。4、因违反承诺而产生收益的，收益全部归发行人所有，发行人有权暂扣本企业/本人应得的现金分红且本企业/本人不得转让直接或间接持有的发行人股票，直至本企业/本人将违规收益足额交付给发行人为止。5、违反承诺给发行人或投资者造成损失的，将依</p>			

承诺事由	承诺方	承诺类型	承诺内容	承诺时间	承诺期限	履行情况
			法对发行人或投资者进行赔偿。持股5%以上股东红杉智盛：1、及时采取补救及规范措施。2、向发行人和投资者提出用新承诺替代原有承诺或者提出豁免履行承诺义务，并提交股东大会审议，以尽可能保护投资者的权益，发行人股东大会审议上述变更方案时，本企业将回避表决。3、如本企业因未履行相关承诺事项给发行人或投资者造成损失的，将根据相关法律法规及中国证监会、深圳证券交易所的要求依法承担法律责任。4、若因相关法律法规、政策变化、自然灾害及其他不可抗力等本企业自身无法控制的客观原因导致承诺无法履行或无法按期履行的，本企业将及时披露相关信息，并积极采取变更承诺、补充承诺等方式维护投资者的权益。中信建投证券、德恒律师和银信资产评估有限公司：本保荐机构/本所/本公司为发行人首次公开发行制作、出具的申请文件不存在虚假记载、误导性陈述或重大遗漏。若因本保荐机构/本所/本公司为发行人首次公开发行制作、出具的申请文件有虚假记载、误导性陈述或重大遗漏，给投资者造成损失的，在该等事项依法认定后，本保荐机构/本所/本公司将依法赔偿投资者损失。天健会计师：因本所为火星厨人厨具股份有限公司首次公开发行股票并在创业板上市制作、出具的文件有虚假记载、误导性陈述或重大遗漏，给投资者造成损失的，将依法赔偿投资者损失，如能证明本所没有过错的除外。坤元资产评估有限公司：如因本机构为火星厨人厨具股份有限公司首次公开发行制作、出具的文件有虚假记载、误导性陈述或者重大遗漏，给投资者造成损失的，在该等事项依法认定后，将依法赔偿投资者损失			
	胡明义、黄金彪、黄卫斌、毛伟平、王利锋、徐亚明、姚志高、叶时金、赵海燕、朱正耀	其他承诺	1、本人承诺不无偿或以不公平条件向其他单位或者个人输送利益，也不采用其他方式损害公司利益；2、本人承诺对本人的职务消费行为进行约束；3、本人承诺不动用公司资产从事与本人履行职责无关的投资、消费活动；4、本人承诺由董事会或薪酬委员会制定的薪酬制度与公司填补回报措施的执行情况相挂钩；5、如未来公司实施股权激励，本人承诺未来股权激励方案的行权条件与公司填补回报措施的执行情况相挂钩；6、本人承诺切实履行公司制定的有关填补回报措施以及本人对此作出的任何有关填补回报措施的承诺，若本人违反该等承诺并给公司或者投资者造成损失的，本人愿意依法承担相应的法律责任；7、自本	2021年11月08日	2028年6月30日	严格履行承诺

承诺事由	承诺方	承诺类型	承诺内容	承诺时间	承诺期限	履行情况
			承诺出具日至公司本次向不特定对象发行可转换公司债券实施完毕前，若监管部门作出关于填补回报措施及其承诺的其他新的监管规定的，且上述承诺不能满足监管部门该等规定时，本人承诺届时将按照监管部门的最新规定出具补充承诺。			
	黄卫斌	其他承诺	1、本人承诺不越权干预公司经营管理活动，不侵占公司利益。2、本人承诺切实履行公司制定的有关填补回报措施以及本人对此作出的任何有关填补回报措施的承诺，若本人违反该等承诺并给公司或者投资者造成损失的，本人愿意依法承担相应的法律责任。3、自本承诺出具日至公司本次向不特定对象发行可转换公司债券实施完毕前，若监管部门作出关于填补回报措施及其承诺的其他新的监管规定的，且上述承诺不能满足监管部门该等规定时，本人承诺届时将按照监管部门的最新规定出具补充承诺。	2021年11月08日	2028年6月30日	严格履行承诺
	公司持股5%以上的股东、董事、高级管理人员	其他承诺	1、本人/本企业将根据按照《证券法》、《可转换公司债券管理办法》等相关规定及火星人本次可转换公司债券发行时的市场情况决定是否参与认购，并将严格履行相应信息披露义务。2、若火星人启动本次可转债发行之日与本人及配偶、父母、子女/本企业最后一次减持公司股票日期间隔不满六个月（含）的，本人及配偶、父母、子女/本企业将不参与火星人本次可转换公司债券的发行认购。3、若本人及配偶、父母、子女/本企业参与火星人本次可转债的发行认购，自本人及配偶、父母、子女/本企业完成本次可转债认购之日起六个月内，不以任何方式减持本人及配偶、父母、子女/本企业所持有的火星人股票或已发行的可转债。4、本人/本企业将严格遵守《证券法》关于买卖上市公司股票的相关规定，不通过任何方式（包括集中竞价交易、大宗交易或协议转让等方式）进行违反《证券法》第四十四条规定买卖公司股票或可转债的行为，不实施或变相实施短线交易等违法行为。5、若本人及配偶、父母、子女/本企业违反上述承诺减持公司股票、可转债的，本人及配偶、父母、子女/本企业因减持公司股票、可转债的所得收益全部归公司所有，并依法承担由此产生的法律责任。6、本人/本企业将严格遵守中国证监会、深交所关于短线交易的相关规定。” 公司持股5%以上股东红杉智盛不参与本次可转债发行认购，就公司本次发行可转债事宜作出如下承诺： “本企业承诺不认购公司本次发行的	2022年08月03日	长期	严格履行承诺

承诺事由	承诺方	承诺类型	承诺内容	承诺时间	承诺期限	履行情况
			可转换公司债券，并自愿接受本承诺函的约束。如本单位违反上述承诺，应依法承担由此产生的法律责任。			
	独立董事	其他承诺	1、本人及本人配偶、父母、子女不存在参与认购公司本次向不特定对象发行可转换公司债券的计划或安排。2、本人及本人配偶、父母、子女不会委托其他主体参与认购公司本次向不特定对象发行可转换公司债券。3、本人将严格遵守中国证监会、深交所关于短线交易的相关规定。	2022年08月03日	长期	严格履行承诺
股权激励承诺	火星人厨具股份有限公司	其他承诺	公司承诺不为激励对象依本次激励计划获取有关限制性股票提供贷款以及其他任何形式的财务资助，包括为其贷款提供担保	2023年01月03日	3年	截至2026年1月3日已履行完毕
	火星人2023年限制性股票激励对象	其他承诺	若公司因信息披露文件中有虚假记载、误导性陈述或者重大遗漏，导致不符合授予权益或行使权益安排的，激励对象应当自相关信息披露文件被确认存在虚假记载、误导性陈述或者重大遗漏后，将因本激励计划所获得的全部利益返还公司。	2023年01月03日	3年	截至2026年1月3日已履行完毕
承诺是否按时履行	是					

**2、公司资产或项目存在盈利预测，且报告期仍处在盈利预测期间，公司就资产或项目达到原盈利预测及其原因做出说明**

适用 不适用

**3、公司涉及业绩承诺**

适用 不适用

**二、控股股东及其他关联方对上市公司的非经营性占用资金情况**

适用 不适用

公司报告期不存在控股股东及其他关联方对上市公司的非经营性占用资金。

**三、违规对外担保情况**

适用 不适用

公司报告期无违规对外担保情况。

#### 四、董事会对最近一期“非标准审计报告”相关情况的说明

适用 不适用

#### 五、董事会、审计委员会、独立董事（如有）对会计师事务所本报告期“非标准审计报告”的说明

适用 不适用

#### 六、董事会关于报告期会计政策、会计估计变更或重大会计差错更正的说明

适用 不适用

#### 七、与上年度财务报告相比，合并报表范围发生变化的情况说明

适用 不适用

合并范围增加

公司名称	股权取得方式	股权取得时点	出资额	出资比例
济南中烁公司	设立	2025-2-11	100 万元人民币	100.00
上海火星人公司	设立	2025-7-15	100 万元人民币	100.00

#### 八、聘任、解聘会计师事务所情况

现聘任的会计师事务所

境内会计师事务所名称	天健会计师事务所（特殊普通合伙）
境内会计师事务所报酬（万元）	111.32
境内会计师事务所审计服务的连续年限	8
境内会计师事务所注册会计师姓名	叶怀敏、赵凯旋
境内会计师事务所注册会计师审计服务的连续年限	叶怀敏（4年）、赵凯旋（1年）

是否改聘会计师事务所

是 否

聘请内部控制审计会计师事务所、财务顾问或保荐人情况

适用 不适用

本年度，公司聘请的内部控制审计会计师事务所为天健会计师事务所（特殊普通合伙），内部控制审计费用 9.43 万（不含税），已包含在上述“境内会计师事务所报酬”中。

#### 九、年度报告披露后面临退市情况

适用 不适用

## 十、破产重整相关事项

适用 不适用

公司报告期未发生破产重整相关事项。

## 十一、重大诉讼、仲裁事项

适用 不适用

本年度公司无重大诉讼、仲裁事项。

## 十二、处罚及整改情况

适用 不适用

公司报告期不存在处罚及整改情况。

## 十三、公司及其控股股东、实际控制人的诚信状况

适用 不适用

## 十四、重大关联交易

### 1、与日常经营相关的关联交易

适用 不适用

关联交易方	关联关系	关联交易类型	关联交易内容	关联交易定价原则	关联交易价格	关联交易金额（万元）	占同类交易金额的比例	获批的交易额度（万元）	是否超过获批额度	关联交易结算方式	可获得的同类交易市价	披露日期	披露索引
浙江积派服饰有限公司	实际控制人黄卫斌控制的企业	向关联人采购商品	采购服饰	按市场公允价格	市场价	0	0.00%	100	否	不适用	不适用	2025年04月23日	详见巨潮资讯网（ <a href="http://www.cninfo.com.cn">http://www.cninfo.com.cn</a> ）的《关于2025年度日常关联交易预计额度的公告》（公

													告编号： 2025- 021) 。
合计				--	--	0	--	100	--	--	--	--	--
大额销货退回的详细情况				不适用									
按类别对本期将发生的日常关联交易进行总金额预计的，在报告期内的实际履行情况（如有）				不适用									
交易价格与市场参考价格差异较大的原因（如适用）				不适用									

## 2、资产或股权收购、出售发生的关联交易

适用 不适用

公司报告期未发生资产或股权收购、出售的关联交易。

## 3、共同对外投资的关联交易

适用 不适用

公司报告期未发生共同对外投资的关联交易。

## 4、关联债权债务往来

适用 不适用

公司报告期不存在关联债权债务往来。

## 5、与存在关联关系的财务公司的往来情况

适用 不适用

公司与存在关联关系的财务公司与关联方之间不存在存款、贷款、授信或其他金融业务。

## 6、公司控股的财务公司与关联方的往来情况

适用 不适用

公司控股的财务公司与关联方之间不存在存款、贷款、授信或其他金融业务。

## 7、其他重大关联交易

适用 不适用

公司报告期无其他重大关联交易。

## 十五、重大合同及其履行情况

### 1、托管、承包、租赁事项情况

#### (1) 托管情况

适用 不适用

公司报告期不存在托管情况。

#### (2) 承包情况

适用 不适用

公司报告期不存在承包情况。

#### (3) 租赁情况

适用 不适用

租赁情况说明

本公司在以前期间及本报告期根据实际业务需要的租赁业务主要用于直营门店或办公场所，详见本财务报表附注之使用权资产及租赁负债之说明。

为公司带来的损益达到公司报告期利润总额 10%以上的项目

适用 不适用

公司报告期不存在为公司带来的损益达到公司报告期利润总额 10%以上的租赁项目。

### 2、重大担保

适用 不适用

单位：万元

公司及其子公司对外担保情况（不包括对子公司的担保）										
担保对象名称	担保额度相关公告披露日期	担保额度	实际发生日期	实际担保金额	担保类型	担保物（如有）	反担保情况（如有）	担保期	是否履行完毕	是否为关联方担保
公司经销商	2023年04月25日	10,000	以前年度	310	连带责任保证		有		是	否
公司经销商	2024年04月22日	10,000	以前年度	1,878.98	连带责任保证		有		是	否
公司经销商	2024年04月22日	10,000	2025年	316.79	连带责任保证		有		否	否
公司经销商	2025年04月23日	10,000	2025年	724.99	连带责任保证		有		否	否
报告期内审批的对外担保额度合计			10,000	报告期内对外担保实际发生额合计						3,230.76

(A1)		(A2)								
报告期末已审批的 对外担保额度合计 (A3)	10,000	报告期末实际对外 担保余额合计 (A4)	1,011.78							
公司对子公司的担保情况										
担保对 象名称	担保额 度相关 公告披 露日期	担保额 度	实际发 生日期	实际担 保金额	担保类 型	担保物 (如 有)	反担保 情况 (如 有)	担保期	是否履 行完毕	是否 为关 联方 担保
报告期内审批对子 公司担保额度合计 (B1)				报告期内对子公司 担保实际发生额合 计 (B2)						
报告期末已审批的 对子公司担保额度 合计 (B3)				报告期末对子公司 实际担保余额合计 (B4)						
子公司对子公司的担保情况										
担保对 象名称	担保额 度相关 公告披 露日期	担保额 度	实际发 生日期	实际担 保金额	担保类 型	担保物 (如 有)	反担保 情况 (如 有)	担保期	是否履 行完毕	是否 为关 联方 担保
报告期内审批对子 公司担保额度合计 (C1)				报告期内对子公司 担保实际发生额合 计 (C2)						
报告期末已审批的 对子公司担保额度 合计 (C3)				报告期末对子公司 实际担保余额合计 (C4)						
公司担保总额 (即前三大项的合计)										
报告期内审批担保 额度合计 (A1+B1+C1)		10,000		报告期内担保实际 发生额合计 (A2+B2+C2)						3,230.76
报告期末已审批的 担保额度合计 (A3+B3+C3)		10,000		报告期末实际担保 余额合计 (A4+B4+C4)						1,011.78
全部担保余额 (即 A4+B4+C4) 占公司净资产 的比例				0.91%						
其中:										
为股东、实际控制人及其关联方提供担保 的余额 (D)				0						
直接或间接为资产负债率超过 70% 的被担 保对象提供的债务担保余额 (E)				0						
担保总额超过净资产 50% 部分的金额 (F)				0						
上述三项担保金额合计 (D+E+F)				0						
对未到期担保合同, 报告期内发生担保责 任或有证据表明有可能承担连带清偿责任 的情况说明 (如有)				不适用						
违反规定程序对外提供担保的说明 (如 有)				不适用						

采用复合方式担保的具体情况说明

### 3、委托他人进行现金资产管理情况

#### (1) 委托理财情况

适用 不适用

报告期内委托理财概况

单位：万元

产品类别	风险特征	报告期内委托理财的余额	逾期未收回的金额
银行理财产品	募集资金	0	0
其他类	自有资金	6,000	0

公司作为单一委托人委托金融机构开展资产管理，或投资安全性较低、流动性较差的高风险委托理财具体情况

适用 不适用

#### (2) 委托贷款情况

适用 不适用

公司报告期不存在委托贷款。

### 4、其他重大合同

适用 不适用

公司报告期不存在其他重大合同。

## 十六、募集资金使用情况

适用 不适用

### 1、募集资金总体使用情况

适用 不适用

单位：万元

募集年份	募集方式	证券上市日期	募集资金总额	募集资金净额(1)	本期已使用募集资金总额	已累计使用募集资金总额(2)	报告期末募集资金使用比例(3) = (2) / (1)	报告期内变更用途的募集资金总额	累计变更用途的募集资金总额	累计变更用途的募集资金总额比例	尚未使用募集资金总额	尚未使用募集资金用途及去向	闲置两年以上募集资金金额
2022	向不特定对象发行可转债	2022年08月05日	52,899.9	51,875.27	525.97	33,278.41	64.15%	0	0	0.00%	24,771.59	存放于公司募集资金专	0

	换公司 债券											户中	
合计	--	--	52,89 9.9	51,87 5.27	525.9 7	33,27 8.41	64.15 %	0	0	0.00%	24,77 1.59	--	0

募集资金总体使用情况说明：

经中国证券监督管理委员会《关于同意火星人厨具股份有限公司向不特定对象发行可转换公司债券注册的批复》（证监许可〔2022〕1465号）同意注册，公司向不特定对象发行可转换公司债券5,289,990张，每张面值为人民币100元，募集资金总额为人民币528,999,000.00元，扣除与发行可转换公司债券直接相关费用10,246,255.72元（不含税），实际募集资金净额为人民币518,752,744.28元。上述募集资金已于2022年8月11日划至公司指定账户，由天健会计师事务所（特殊普通合伙）对资金到位情况进行了审验，并于2022年8月11日出具了“天健验〔2022〕407号”《验证报告》。

截至2025年12月31日，上述募集资金累计投入募投项目33,278.41万元，占募集资金净额的64.15%，尚未使用的募集资金存放于公司募集资金专户中。

## 2、募集资金承诺项目情况

适用 不适用

单位：万元

融资项目名称	证券上市日期	承诺投资项目和超募资金投向	项目性质	是否已变更项目(含部分变更)	募集资金承诺投资总额	调整后投资总额(1)	本报告期投入金额	截至期末累计投入金额(2)	截至期末投资进度(3)=(2)/(1)	项目达到预定可使用状态日期	本报告期实现的效益	截止报告期末累计实现的效益	是否达到预计效益	项目可行性是否发生重大变化
承诺投资项目														
智能厨电生产基地建设项目	2022年08月05日	智能厨电生产基地建设项目	生产建设	否	52,899.9	55,879.02	525.97	33,278.41	59.55%	2027年06月30日	0	0	不适用	否
承诺投资项目小计				--	52,899.9	55,879.02	525.97	33,278.41	--	--	0	0	--	--
超募资金投向														
合计				--	52,899.9	55,879.02	525.97	33,278.41	--	--	0	0	--	--
分项目说明未达到计划进度、预计收益的情况和原因(含“是否达到预计效益”选择“不适用”的原	公司于2026年4月21日召开第四届董事会第六次会议通过了《关于向不特定对象发行可转换公司债券募集资金投资项目延期的议案》，同意公司结合当前募集资金投资项目建设进度，在募集资金投资项目实施主体、实施地点、募集资金投资用途及投资规模不发生变化的情况下，将募集资金投资项目“智能厨电生产基地建设项目”达到预定可使用状态时间调整为2027年6月30日。募投项目延期的原因系在实施过程中，由于外部市场环境变化等不确定性因素影响，公司放缓了募投项目投资进度。													

因)	
项目可行性发生重大变化的情况说明	不适用
超募资金的金额、用途及使用进展情况	不适用
存在擅自变更募集资金用途、违规占用募集资金的情形	不适用
募集资金投资项目实施地点变更情况	不适用
募集资金投资项目实施方式调整情况	不适用
募集资金投资项目先期投入及置换情况	适用 公司于 2022 年 9 月 28 日召开第二届董事会 2022 年第五次临时会议和第二届监事会 2022 年第五次临时会议，审议通过了《关于使用募集资金置换预先投入募投项目和已支付发行费用自筹资金的议案》，同意公司使用募集资金置换预先投入募投项目的自筹资金 6,901.55 万元和已支付发行费用的自筹资金 317.08 万元，共计 7,218.63 万元。截至 2022 年末，公司已经完成上述置换事项。
用闲置募集资金暂时补充流动资金情况	不适用
项目实施出现募集资金结余的金额及原因	不适用
尚未使用的募集资金用途及去向	公司于 2024 年 4 月 18 日召开第三届董事会第十七次会议和第三届监事会第十三次会议，审议通过了《关于使用部分闲置募集资金进行现金管理的议案》，同意公司使用不超过人民币 20,000.00 万元闲置募集资金进行现金管理，自董事会审议通过之日起 12 个月内有效。在上述额度和期限内，资金可循环滚动使用。2025 年 4 月 21 日召开第三届董事会第二十五次会议和第三届监事会第十九次会议，审议通过了《关于使用部分闲置募集资金进行现金管理的议案》，同意公司使用不超过人民币 20,000.00 万元闲置募集资金进行现金管理，自董事会审议通过之日起 12 个月内有效。在上述额度和期限内，资金可循环滚动使用。 截至 2025 年 12 月 31 日，公司实际使用闲置募集资金进行现金管理的最高发生额为 20,000.00 万元，使用闲置募集资金进行现金管理的尚未到期余额为 0 万元。 截至 2025 年 12 月 31 日，公司尚未使用的募集资金 24,771.59 万元存放于公司募集资金专户中。
募集资金使用及披露中存在的问题或其他情况	公司现有“智能厨电生产基地建设项目”总投资为 100,349.85 万元，其中拟使用向不特定对象发行可转换公司债券募集的资金投入 52,899.90 万元，实际募集资金净额为人民币 51,875.27 万元，不足部分由公司自筹解决。公司首次公开发行股票募集资金投资项目“研发中心及信息化建设技改项目”第一阶段研发中心建设装修已完成，用于公司研发人员的日常办公，第二阶段及第三阶段由于公司战略规划影响，未能按原计划投入建设，后期的实施重点将放在工厂 C 区的先进研发试验设备引进及公司信息化管理系统的优化升级，故为了提高募集资金使用效率，进一步优化资源配置，也为符合公司未来发展的战略要求，以及公司的长远利益和全体股东的利益，经慎重研究，公司决定终止首次公开发行股票募集资金投资项目“研发中心及信息化建设技改项目”，并将该募投项目终止后对应的剩余募集资金 4,003.75 万元投入“智能厨电生产基地建设项目”中。因此，“智能厨电生产基地建设项目”调整后投资总额为 55,879.02 万元。

### 3、募集资金变更项目情况

适用 不适用

### 4、中介机构关于募集资金存储与使用情况的核查意见

适用 不适用

经核查，保荐机构认为：火星人 2025 年度募集资金存放和使用符合《上市公司募集资金监管规则》和《深圳证券交易所上市公司自律监管指引第 2 号——创业板上市公司规范运作》等有关法律、法规和规定的要求，对募集资金进行了专户存放和专项使用，使用募集资金均履行了相关程序，不存在变相改变募集资金用途和损害股东利益的情形，不存在违规使用募集资金的情形。

公司报告期不存在募集资金变更项目情况。

## 十七、其他重大事项的说明

适用 不适用

1、2025 年 1 月 22 日，公司召开第三届董事会第二十四次会议，审议通过《关于不向下修正“火星转债”转股价格的议案》，截至 2025 年 1 月 22 日，公司股票已出现连续三十个交易日中至少有十五个交易日的收盘价格低于当期转股价格的 85% 的情形，触发“火星转债”转股价格的向下修正条件。鉴于“火星转债”发行上市时间较短，距离 6 年的存续期届满尚远，综合考虑公司的基本情况、市场环境、股价走势等诸多因素，以及对公司长期稳健发展与内在价值的信心，为维护全体投资者的利益、明确投资者预期，公司董事会决定不向下修正“火星转债”转股价格。具体内容详见巨潮资讯网（<http://www.cninfo.com.cn>）《关于不向下修正火星转债转股价格的公告》（公告编号：2025-005）。

2、2025 年 7 月 21 日，公司召开第三届董事会第二十七次会议，审议通过了《关于不向下修正“火星转债”转股价格的议案》，截至 2025 年 7 月 21 日，公司股票已出现连续三十个交易日中至少有十五个交易日的收盘价格低于当期转股价格的 85% 的情形，触发“火星转债”转股价格的向下修正条件。鉴于“火星转债”发行上市时间较短，距离 6 年的存续期届满尚远，综合考虑公司的基本情况、市场环境、股价走势等诸多因素，以及对公司长期稳健发展与内在价值的信心，为维护全体投资者的利益、明确投资者预期，公司董事会决定不向下修正“火星转债”转股价格。具体内容详见巨潮资讯网（<http://www.cninfo.com.cn>）《关于不向下修正火星转债转股价格的公告》（公告编号：2025-045）。

3、2025 年 10 月 15 日，公司召开了 2025 年第一次临时股东大会，选举产生了 3 名非独立董事、3 名独立董事，与公司职工代表大会选举产生的职工代表董事 1 名，共同组成公司第四届董事会，任期均为自公司 2025 年第一次临时股东大会审议通过之日起三年。同日，公司召开了第四届董事会第一次会议，选举产生了第四届董事会董事长、各专门委员会委员、召集人，并聘任新一届高级管理人员及证券事务代表。

期后事项：

---

截至 2026 年 1 月 23 日，公司股票已出现任意连续三十个交易日中至少有十五个交易日的收盘价格低于当期转股价的 85% 的情形，触发“火星转债”转股价格的向下修正条件。2026 年 1 月 23 日，公司召开的第四届董事会第四次会议，审议通过了《关于不向下修正“火星转债”转股价格的议案》，公司董事会决定不向下修正“火星转债”转股价格，同时自本次董事会审议通过次日起至 2026 年 6 月 30 日，如再次触发“火星转债”转股价格的向下修正条件，亦不提出向下修正方案。下一触发转股价格修正条件的期间从 2026 年 7 月 1 日重新起算，若再次触发“火星转债”转股价格向下修正条件，届时公司董事会将再次召开会议决定是否行使“火星转债”的转股价格向下修正权利。具体内容详见巨潮资讯网（<http://www.cninfo.com.cn>）《关于不向下修正火星转债转股价格的公告》（公告编号：2026-008）。

## 十八、公司子公司重大事项

适用 不适用

## 第六节 股份变动及股东情况

### 一、股份变动情况

#### 1、股份变动情况

单位：股

	本次变动前		本次变动增减（+，-）					本次变动后	
	数量	比例	发行新股	送股	公积金转股	其他	小计	数量	比例
一、有限售条件股份	113,649,925	27.87%				-1,439,125	-1,439,125	112,210,800	27.62%
1、国家持股									
2、国有法人持股									
3、其他内资持股	113,579,925	27.86%				-1,409,125	-1,409,125	112,170,800	27.61%
其中：境内法人持股									
境内自然人持股	113,579,925	27.86%				-1,409,125	-1,409,125	112,170,800	27.61%
4、外资持股	70,000	0.02%				-30,000	-30,000	40,000	0.01%
其中：境外法人持股									
境外自然人持股	70,000	0.02%				-30,000	-30,000	40,000	0.01%
二、无限售条件股份	294,070,554	72.13%				741	741	294,071,295	72.38%
1、人民币普通股	294,070,554	72.13%				741	741	294,071,295	72.38%
2、境内上市的外资股									
3、境外上市的外资股									
4、其									

他									
三、股份总数	407,720,479	100.00%				1,438,384	1,438,384	406,282,095	100.00%

股份变动的的原因

适用 不适用

1、公司于 2025 年 11 月在中国证券登记结算有限责任公司深圳分公司办理完成了 2023 年限制性股票激励计划合计 1,440,900 股限制性股票的回购注销事宜，注销完成后，公司股份由 407,722,965 股变更为 406,282,065 股。具体情况详见披露于中国证监会指定信息披露网站巨潮资讯网（[www.cninfo.com.cn](http://www.cninfo.com.cn)）的《关于部分限制性股票回购注销完成的公告》（公告编号：2025-066）。

2、根据相关规定，中国证券登记结算有限责任公司深圳分公司对公司现任、离任董事、监事及高级管理人员所持的股份按规定比例进行相应的锁定和解除锁定处理。报告期内，公司原监事徐巍先生离任，增加 1,775 股高管锁定股，同步减少 1,775 股无限售条件股份。

3、报告期内，共有 830 张“火星转债”完成转股，合计转成 2,516 股“火星”股票。

股份变动的批准情况

适用 不适用

2025 年 4 月 21 日，公司召开第三届董事会第二十五次会议和第三届监事会第十九次会议，审议通过了《关于回购注销部分限制性股票的议案》，同意公司回购注销 2023 年限制性股票激励计划 202 名激励对象涉及的 1,440,900 股限制性股票，公司于 2025 年 5 月 13 日召开的 2024 年年度股东大会审议通过了前述议案。

股份变动的过户情况

适用 不适用

公司于 2025 年 11 月在中国证券登记结算有限责任公司深圳分公司办理完成了 2023 年限制性股票激励计划合计 1,440,900 股的限制性股票回购注销事宜，注销完成后，公司股份由 407,722,965 股变更为 406,282,065 股。

股份变动对最近一年和最近一期基本每股收益和稀释每股收益、归属于公司普通股股东的每股净资产等财务指标的影响

适用 不适用

报告期内，公司回购注销限制性股票合计 1,440,900 股，可转债转股 2,516 股，公司总股本由 407,720,479 股变更为 406,282,095 股，对公司最近一期基本每股收益和稀释每股收益、归属于公司普通股股东的每股净资产等财务指标的影响详见第二节第五部分“主要会计数据和财务指标”。

公司认为必要或证券监管机构要求披露的其他内容

适用 不适用

## 2、限售股份变动情况

适用 不适用

单位：股

股东名称	期初限售股数	本期增加限售股数	本期解除限售股数	期末限售股数	限售原因	解除限售日期
黄卫斌	110,925,000			110,925,000	高管锁定股	根据高管锁定股份相关规定解除限售
徐巍	5,325	1,775		7,100	高管锁定股	报告期内原监事徐巍先生离任，离任后半年内不得转让其所持本公司股份
火星人 2023 年限制性股票激励对象	2,719,600		1,440,900	1,278,700	股权激励限售股	未达业绩考核目标回购注销限制性股票
合计	113,649,925	1,775	1,440,900	112,210,800	--	--

## 二、证券发行与上市情况

### 1、报告期内证券发行（不含优先股）情况

适用 不适用

### 2、公司股份总数及股东结构的变动、公司资产和负债结构的变动情况说明

适用 不适用

报告期内，公司股份总数及股东结构均发生了变化，股份总数及股东结构的变动情况具体可参见本报告第六节“一、股份变动情况”；公司资产和负债结构变动情况具体可参见本报告第八节“二、财务报表”。

### 3、现存的内部职工股情况

适用 不适用

## 三、股东和实际控制人情况

### 1、公司股东数量及持股情况

单位：股

报告期末普通股股东总数	21,362	年度报告披露日前上一月末普通股股东总数	19,498	报告期末表决权恢复的优先股股东总数	0	年度报告披露日前上一月末表决权恢复的	0	持有特别表决权股份的股东总数（如	0
-------------	--------	---------------------	--------	-------------------	---	--------------------	---	------------------	---

		数		(如有) (参见注9)		优先股 股东总 数(如有) (参见 注9)		有)	
持股 5%以上的股东或前 10 名股东持股情况 (不含通过转融通出借股份)									
股东名称	股东性质	持股比例	报告期末持股数量	报告期内增减变动情况	持有有限售条件的股份数量	持有无限售条件的股份数量	质押、标记或冻结情况		
							股份状态	数量	
黄卫斌	境内自然人	36.40%	147,900,000	0	110,925,000	36,975,000	质押		42,000,000
舟山大宏企业管理咨询合伙企业(有限合伙)	境内非国有法人	12.47%	50,657,000	-3,343,000	0	50,657,000	不适用		0
舟山大星企业管理咨询合伙企业(有限合伙)	境内非国有法人	12.43%	50,517,100	-3,482,900	0	50,517,100	不适用		0
董其良	境内自然人	1.26%	5,122,000	-2,031,200	0	5,122,000	质押		3,900,000
虞惠丽	境内自然人	1.18%	4,806,300	-243,700	0	4,806,300	不适用		0
海宁融朴股权投资合伙企业(有限合伙)	境内非国有法人	1.13%	4,610,900	-2,413,100	0	4,610,900	不适用		0
杭州金投智汇创业投资合伙企业(有限合伙)	境内非国有法人	0.75%	3,056,382	0	0	3,056,382	不适用		0
香港中央结算有限公司	境外法人	0.54%	2,198,956	-375,185	0	2,198,956	不适用		0
董长利	境内自然人	0.21%	850,000	-100,000	0	850,000	不适用		0
贾水新	境内自然人	0.15%	625,600	-173,700	0	625,600	不适用		0
战略投资者或一般法人因配售新股成		无							

为前 10 名股东的情况（如有）（参见注 4）			
上述股东关联关系或一致行动的说明	舟山大宏企业管理咨询合伙企业（有限合伙）、舟山大星企业管理咨询合伙企业（有限合伙）是公司管理层员工持股的企业，且同为黄卫斌担任普通合伙人的企业，系黄卫斌的一致行动人，除此之外，未知上述股东之间是否存在关联关系或一致行动关系。		
上述股东涉及委托/受托表决权、放弃表决权情况的说明	无		
前 10 名股东中存在回购专户的特别说明（如有）（参见注 10）	无		
前 10 名无限售条件股东持股情况（不含通过转融通出借股份、高管锁定股）			
股东名称	报告期末持有无限售条件股份数量	股份种类	
		股份种类	数量
舟山大宏企业管理咨询合伙企业（有限合伙）	50,657,000	人民币普通股	50,657,000
舟山大星企业管理咨询合伙企业（有限合伙）	50,517,100	人民币普通股	50,517,100
黄卫斌	36,975,000	人民币普通股	36,975,000
董其良	5,122,000	人民币普通股	5,122,000
虞惠丽	4,806,300	人民币普通股	4,806,300
海宁融朴股权投资合伙企业（有限合伙）	4,610,900	人民币普通股	4,610,900
杭州金投智汇创业投资合伙企业（有限合伙）	3,056,382	人民币普通股	3,056,382
香港中央结算有限公司	2,198,956	人民币普通股	2,198,956
董长利	850,000	人民币普通股	850,000
贾水新	625,600	人民币普通股	625,600
前 10 名无限售流通股股东之间，以及前 10 名无限售流通股股东和前 10 名股东之间关联关系或一致行动的说明	舟山大宏企业管理咨询合伙企业（有限合伙）、舟山大星企业管理咨询合伙企业（有限合伙）是公司管理层员工持股的企业，且同为黄卫斌担任普通合伙人的企业，系黄卫斌的一致行动人，除此之外，未知上述股东之间是否存在关联关系或一致行动关系。		
参与融资融券业务股东情况说明（如有）（参见注 5）	股东董其良除通过普通证券账户持有 5,102,000 股外，还通过中信证券股份有限公司客户信用交易担保证券账户持有 20,000 股，合计持有 5,122,000 股。股东贾水新通过中国银河证券股份有限公司客户信用交易担保证券账户持有 625,600 股，未通过普通证券账户持有公司股票。		

持股 5%以上股东、前 10 名股东及前 10 名无限售流通股股东参与转融通业务出借股份情况

适用 不适用

前 10 名股东及前 10 名无限售流通股股东因转融通出借/归还原因导致较上期发生变化

适用 不适用

公司是否具有表决权差异安排

适用 不适用

公司前 10 名普通股股东、前 10 名无限售条件普通股股东在报告期内是否进行约定购回交易

是 否

公司前 10 名普通股股东、前 10 名无限售条件普通股股东在报告期内未进行约定购回交易。

## 2、公司控股股东情况

控股股东性质：自然人控股

控股股东类型：自然人

控股股东姓名	国籍	是否取得其他国家或地区居留权
黄卫斌	中国	否
主要职业及职务	董事长、总经理	
报告期内控股和参股的其他境内外上市公司的股权情况	无	

控股股东报告期内变更

适用 不适用

公司报告期控股股东未发生变更。

## 3、公司实际控制人及其一致行动人

实际控制人性质：境内自然人

实际控制人类型：自然人

实际控制人姓名	与实际控制人关系	国籍	是否取得其他国家或地区居留权
黄卫斌	本人	中国	否
舟山大星企业管理咨询合伙企业（有限合伙） <sup>1</sup>	一致行动（含协议、亲属、同一控制）	中国	否
舟山大宏企业管理咨询合伙企业（有限合伙） <sup>2</sup>	一致行动（含协议、亲属、同一控制）	中国	否
主要职业及职务	董事长、总经理		
过去 10 年曾控股的境内外上市公司情况	无		

注：1 2026 年 1 月，公司实际控制人黄卫斌先生将其持有的舟山大星出资份额全部转让给现任执行事务合伙人黄则诚先生。上述工商变更事项完成后，舟山大星仍为公司控股股东、实际控制人的一致行动人。详见披露于巨潮资讯网（www.cninfo.com.cn）的《关于控股股东、实际控制人的一致行动人变更工商信息暨完成工商变更登记的公告》（公告编号：2026-010）。

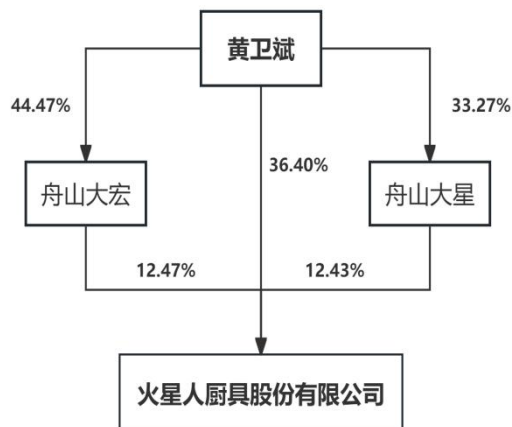
2 2026 年 1 月，公司实际控制人黄卫斌先生将其持有的舟山大宏出资份额全部转让给现任执行事务合伙人黄则诚先生。上述工商变更事项完成后，舟山大宏仍为公司控股股东、实际控制人的一致行动人。详见披露于巨潮资讯网（www.cninfo.com.cn）的《关于控股股东、实际控制人的一致行动人变更工商信息暨完成工商变更登记的公告》（公告编号：2026-010）。

实际控制人报告期内变更

适用 不适用

公司报告期实际控制人未发生变更。

公司与实际控制人之间的产权及控制关系的方框图



实际控制人通过信托或其他资产管理方式控制公司

适用 不适用

#### 4、公司控股股东或第一大股东及其一致行动人累计质押股份数量占其所持公司股份数量比例达到 80%

适用 不适用

#### 5、其他持股在 10%以上的法人股东

适用 不适用

法人股东名称	法定代表人/单位负责人	成立日期	注册资本	主要经营业务或管理活动
舟山大星企业管理咨询合伙企业（有限合伙）	黄卫斌 <sup>1</sup>	2015年06月25日	50,517,100元	企业管理咨询；社会经济咨询服务（除依法须经批准的项目外，凭营业执照依法自主开展经营活动）。
舟山大宏企业管理咨询合伙企业（有限合伙）	黄卫斌 <sup>2</sup>	2015年06月26日	50,657,000元	企业管理咨询；社会经济咨询服务（除依法须经批准的项目外，凭营业执照依法自主开展经营活动）。

注：1 2026年1月舟山大星执行事务合伙人变更为黄则诚先生，详见披露于巨潮资讯网（www.cninfo.com.cn）的《关于控股股东、实际控制人的一致行动人变更工商信息暨完成工商变更登记的公告》（公告编号：2026-010）。

2 2026年1月舟山大宏执行事务合伙人变更为黄则诚先生，详见披露于巨潮资讯网（www.cninfo.com.cn）的《关于控股股东、实际控制人的一致行动人变更工商信息暨完成工商变更登记的公告》（公告编号：2026-010）。

---

#### 6、控股股东、实际控制人、重组方及其他承诺主体股份限制减持情况

适用 不适用

#### 四、股份回购在报告期的具体实施情况

股份回购的实施进展情况

适用 不适用

采用集中竞价交易方式减持回购股份的实施进展情况

适用 不适用

#### 五、优先股相关情况

适用 不适用

报告期公司不存在优先股。

## 第七节 债券相关情况

适用 不适用

### 一、企业债券

适用 不适用

报告期公司不存在企业债券。

### 二、公司债券

适用 不适用

报告期公司不存在公司债券。

### 三、非金融企业债务融资工具

适用 不适用

报告期公司不存在非金融企业债务融资工具。

### 四、可转换公司债券

适用 不适用

#### 1、可转债发行情况

经中国证券监督管理委员会《关于同意火星厨具股份有限公司向不特定对象发行可转换公司债券注册的批复》（证监许可〔2022〕1465号）同意注册，公司向不特定对象发行可转换公司债券5,289,990张，每张面值为人民币100元，募集资金总额为人民币528,999,000.00元。扣除与发行可转换公司债券直接相关费用10,246,255.72元（不含税），实际募集资金净额为人民币518,752,744.28元。上述募集资金到位情况已经天健会计师事务所（特殊普通合伙）验证并出具《验证报告》（天健验〔2022〕407号）。

#### 2、报告期转债担保人及前十名持有人情况

可转换公司债券名称	火星转债				
期末转债持有人数	3,900				
本公司转债的担保人	无				
担保人盈利能力、资产状况和信用状况重大变化情况	不适用				
前十名转债持有人情况如下：					
序号	可转债持有人名称	可转债持有人性质	报告期末持有可转债数量（张）	报告期末持有可转债金额（元）	报告期末持有可转债占比
1	招商银行股份有限公司一博时中	其他	357,089	35,708,900.00	6.75%

	证可转债及可交换债券交易型开放式指数证券投资基金				
2	李怡名	境内自然人	323,410	32,341,000.00	6.11%
3	李裕婷	境内自然人	300,100	30,010,000.00	5.67%
4	丁碧霞	境内自然人	280,130	28,013,000.00	5.30%
5	中信证券资管-招商银行-中信证券资管转债增利2号集合资产管理计划	其他	273,523	27,352,300.00	5.17%
6	招商银行股份有限公司-华安可转换债券债券型证券投资基金	其他	168,250	16,825,000.00	3.18%
7	中国农业银行股份有限公司-长盛全债指数增强型债券投资基金	其他	163,111	16,311,100.00	3.08%
8	中信证券资管-中信银行-中信证券资管转债增利1号集合资产管理计划	其他	145,340	14,534,000.00	2.75%
9	中信证券-中信银行-中信证券星云54号集合资产管理计划	其他	125,860	12,586,000.00	2.38%
10	中国农业银行股份有限公司-南方希元可转债债券型证券投资基金	其他	112,445	11,244,500.00	2.13%

### 3、报告期转债变动情况

适用 不适用

单位：元

可转换公司债券名称	本次变动前	本次变动增减			本次变动后
		转股	赎回	回售	
火星转债	528,969,000.00	83,000.00			528,886,000.00

### 4、累计转股情况

适用 不适用

可转换公司债券名称	转股起止日期	发行总量(张)	发行总金额(元)	累计转股金额(元)	累计转股数(股)	转股数量占转股开始日前公司已发行股份总额的比例	尚未转股金额(元)	未转股金额占发行总金额的比例

火星转债	2023年2月13日起至2028年8月4日止	5,289,990	528,999,000.00	113,000.00	3,395	0.00%	528,886,000.00	99.98%
------	------------------------	-----------	----------------	------------	-------	-------	----------------	--------

### 5、转股价格历次调整、修正情况

可转换公司债券名称	转股价格调整日	调整后转股价格(元)	披露时间	转股价格调整说明	截至本报告期末最新转股价格(元)
火星转债	2022年09月27日	34.29	2022年09月21日	公司实施完成了2022年半年度权益分派,具体情况详见公司在巨潮资讯网上披露的《关于2022年半年度权益分派调整可转债转股价格的公告》(公告编号:2022-077)。	33.03
	2023年03月22日	34.09	2023年03月21日	公司办理完成2023年限制性股票激励计划限制性股票首次授予,具体情况详见公司在巨潮资讯网上披露的《关于限制性股票授予登记增发股份调整可转债转股价格的公告》(公告编号:2023-023)。	
	2023年05月25日	33.49	2023年05月18日	公司实施完成2022年年度权益分派,具体情况详见公司在巨潮资讯网上披露的《关于2022年年度权益分派调整可转债转股价格的公告》(公告编号:2023-055)。	
	2024年02月28日	33.47	2024年02月26日	公司办理完成2023年限制性股票激励计划限制性股票预留授予,具体情况详见公司在巨潮资讯网上披露的《关于限制性股票授予登记增发股份调整可转债转股价格的公告》(公告编号:2024-	

				010)。
	2024年05月28日	32.87	2024年05月20日	公司实施完成2023年年度权益分派,具体情况详见公司在巨潮资讯网上披露的《关于2023年年度权益分派调整可转债转股价格的公告》(公告编号:2024-034)。
	2024年10月22日	32.95	2024年10月22日	公司办理完成2023年限制性股票激励计划的1,516,400股限制性股票回购注销,具体内容详见公司在巨潮资讯网上披露的《关于部分限制性股票回购注销调整可转债转股价格的公告》(公告编号:2024-065)。
	2025年11月04日	33.03	2025年11月03日	公司办理完成2023年限制性股票激励计划的1,440,900股限制性股票回购注销,具体内容详见公司在巨潮资讯网上披露的《关于部分限制性股票回购注销调整可转债转股价格的公告》(公告编号:2025-067)。

## 6、报告期末公司的负债情况、资信变化情况以及在未来年度还债的现金安排

1、公司的负债情况见本报告“第七节之债券相关情况”之“八、截至报告期末公司近两年的主要会计数据和财务指标”的内容。

2、公司的资信变化情况如下：2025年6月9日，中证鹏元资信评估股份有限公司出具《2022年火星厨具股份有限公司创业板向不特定对象发行可转换公司债券2025年跟踪评级报告》（中鹏信评[2025]跟踪第[144]号01），确定维持公司的主体信用等级为AA-，维持评级展望为稳定；维持“火星转债”的信用等级为AA-。

2025年11月10日，中证鹏元资信评估股份有限公司出具《中证鹏元关于调整火星厨具股份有限公司评级展望为负面的公告》（中证鹏元公告【2025】537号），维持公司主体信用等级为AA-，评级展望调整为负面，“火星转债”信用等级维持为AA-。

## 五、报告期内合并报表范围亏损超过上年末净资产 10%

适用 不适用

项目名称	亏损情况	亏损原因	对公司生产经营和偿债能力的影响
	报告期内实现归属于母公司所有者的净利润为-29,609.76万元	行业下行，收入减少，计提可转债利息等	无

## 六、报告期末除债券外的有息债务逾期情况

适用 不适用

## 七、报告期内是否有违反规章制度的情况

是 否

## 八、截至报告期末公司近两年的主要会计数据和财务指标

单位：万元

项目	本报告期末	上年末	本报告期末比上年末增减
流动比率	2.02	2.44	-17.21%
资产负债率	47.03%	42.90%	4.13%
速动比率	1.62	2.1	-22.86%
	本报告期	上年同期	本报告期比上年同期增减
扣除非经常性损益后净利润	-29,353.35	-295.41	-9,836.48%
EBITDA 全部债务比	-37.55%	9.84%	-47.39%
利息保障倍数	-8.169642	0.99	-925.22%
现金利息保障倍数	-4.23	3.76	-212.50%
EBITDA 利息保障倍数	-5.36	-7.33	197.00%
贷款偿还率	100.00%	100.00%	0.00%
利息偿付率	100.00%	100.00%	0.00%

## 第八节 财务报告

### 一、审计报告

审计意见类型	标准的无保留意见
审计报告签署日期	2026年04月21日
审计机构名称	天健会计师事务所（特殊普通合伙）
审计报告文号	天健审（2026）8779号
注册会计师姓名	叶怀敏、赵凯旋

#### 审计报告正文

火星人厨具股份有限公司全体股东：

#### 一、审计意见

我们审计了火星人厨具股份有限公司（以下简称火星人公司）财务报表，包括2025年12月31日的合并及母公司资产负债表，2025年度的合并及母公司利润表、合并及母公司现金流量表、合并及母公司所有者权益变动表，以及相关财务报表附注。

我们认为，后附的财务报表在所有重大方面按照企业会计准则的规定编制，公允反映了火星人公司2025年12月31日的合并及母公司财务状况，以及2025年度的合并及母公司经营成果和现金流量。

#### 二、形成审计意见的基础

我们按照中国注册会计师审计准则的规定执行了审计工作。审计报告的“注册会计师对财务报表审计的责任”部分进一步阐述了我们在这些准则下的责任。按照《中国注册会计师独立性准则第1号——财务报表审计和审阅业务对独立性的要求》和中国注册会计师职业道德守则，我们独立于火星人公司，并履行了职业道德方面的其他责任。我们在审计中遵循了对公众利益实体审计的独立性要求。我们相信，我们获取的审计证据是充分、适当的，为发表审计意见提供了基础。

#### 三、关键审计事项

关键审计事项是我们根据职业判断，认为对本期财务报表审计最为重要的事项。这些事项的应对以对财务报表整体进行审计并形成审计意见为背景，我们不对这些事项单独发表意见。

##### （一）收入确认

相关信息披露详见财务报表附注三（二十六）及五（二）1。

##### 1. 事项描述

火星人公司的营业收入主要来自于集成灶及厨房配套设施的销售，属于在某一时点履行履约义务。2025年度，火星人公

---

司营业收入金额为人民币 77,053.61 万元。

由于营业收入是火星人公司关键业绩指标之一，可能存在火星人公司管理层（以下简称管理层）通过不恰当的收入确认以达到特定目标或预期的固有风险。同时，火星人公司销售的主要模式为经销模式、电商模式、直营模式，不同模式下收入确认的时点存在差别。因此，我们将收入确认确定为关键审计事项。

## 2. 审计应对

针对收入确认，我们实施的审计程序主要包括：

- (1) 了解与收入确认相关的关键内部控制，评价这些控制的设计，确定其是否得到执行，并测试相关内部控制的运行有效性；
- (2) 检查主要的销售合同，了解主要合同条款或条件，评价收入确认方法是否适当；
- (3) 对营业收入及毛利率按年度、月份、分模式、分产品等实施分析程序，并与同行业可比上市公司进行对比分析，识别是否存在重大或异常波动，并查明波动原因；
- (4) 我们通过查询经销商的工商资料，询问公司相关人员，以确认经销商与公司是否存在关联关系；
- (5) 我们询问公司相关人员，了解经销商的选取标准、日常管理、定价机制以及经销商变动情况，了解双方的合同执行情况、经销商的合理库存、终端销售情况等，是否存在货物虽存放于经销商但产品仍由公司控制的情况；
- (6) 对于经销模式线下销售给经销商的收入，以抽样方式检查与收入确认相关的支持性文件，包括销售合同、订单、出库单、发货单、记账凭证、回款单据等；对于线上销售给经销商和电商直营收入，获取电商平台订单流水、电商账户收付流水、公司发货流水并与账面记录核对，并以抽样方式检查订单、客户确认的截图、物流记录、电商平台确认的结算单据、货运提单、销售发票等支持性文件；对于直营模式收入，以抽样方式检查与收入确认相关的支持性文件，包括销售订单、出库单、发货单、签收单、记账凭证、回款单据等；
- (7) 结合应收账款函证，以抽样方式向主要客户函证本期销售额；
- (8) 以抽样方式对资产负债表日前后确认的营业收入核对至发货单、客户签收单、客户确认的截图、电商平台确认的结算单据、公司收款记录等支持性文件，评价营业收入是否在恰当期间确认；
- (9) 获取资产负债表日后的销售退回记录，检查是否存在资产负债表日不满足收入确认条件的情况；
- (10) 检查与营业收入相关的信息是否已在财务报表中作出恰当列报。

## (二) 应收账款和合同资产减值

### 1. 事项描述

相关信息披露详见财务报表附注三(十一)、(十二)及五(一)3、五(一)8、五(一)19。

截至 2025 年 12 月 31 日，火星人公司应收账款账面余额为人民币 12,027.91 万元，坏账准备为人民币 5,867.96 万元，账面价值为人民币 6,159.95 万元；合同资产账面余额为人民币 14.74 万元，减值准备为人民币 1.47 万元，账面价值为

---

人民币 13.27 万元；列报于其他非流动资产的合同资产账面余额为人民币 34.17 万元，减值准备为人民币 1.71 万元，账面价值为人民币 32.46 万元。

管理层根据各项应收账款和合同资产的信用风险特征，以单项或组合为基础，按照相当于整个存续期内的预期信用损失金额计量其损失准备。由于应收账款和合同资产金额重大，且应收账款和合同资产减值测试涉及重大管理层判断，我们将应收账款和合同资产减值确定为关键审计事项。

## 2. 审计应对

针对应收账款和合同资产减值，我们实施的审计程序主要包括：

- (1) 了解与应收账款和合同资产减值相关的关键内部控制，评价这些控制的设计，确定其是否得到执行，并测试相关内部控制的运行有效性；
- (2) 针对管理层以前年度就坏账准备和减值准备所作估计，复核其结果或者管理层对其作出的后续重新估计；
- (3) 复核管理层对应收账款和合同资产进行信用风险评估的相关考虑和客观证据，评价管理层是否恰当识别各项应收账款和合同资产的信用风险特征；
- (4) 对于以单项为基础计量预期信用损失的应收账款和合同资产，复核管理层对预期收取现金流量的预测，评价在预测中使用的重大假设的适当性以及数据的适当性、相关性和可靠性，并与获取的外部证据进行核对；
- (5) 对于以组合为基础计量预期信用损失的应收账款和合同资产，评价管理层按信用风险特征划分组合的合理性；评价管理层确定的应收账款和合同资产预期信用损失率的合理性，包括使用的重大假设的适当性以及数据的适当性、相关性和可靠性；测试管理层对坏账准备和减值准备的计算是否准确；
- (6) 结合应收账款和合同资产函证以及期后回款情况，评价管理层计提坏账准备和减值准备的合理性；
- (7) 检查与应收账款和合同资产减值相关的信息是否已在财务报表中作出恰当列报。

## 四、其他信息

管理层对其他信息负责。其他信息包括年度报告中涵盖的信息，但不包括财务报表和我们的审计报告。

我们对财务报表发表的审计意见不涵盖其他信息，我们也不对其他信息发表任何形式的鉴证结论。

结合我们对财务报表的审计，我们的责任是阅读其他信息，在此过程中，考虑其他信息是否与财务报表或我们在审计过程中了解到的情况存在重大不一致或者似乎存在重大错报。

基于我们已执行的工作，如果我们确定其他信息存在重大错报，我们应当报告该事实。在这方面，我们无任何事项需要报告。

## 五、管理层和治理层对财务报表的责任

管理层负责按照企业会计准则的规定编制财务报表，使其实现公允反映，并设计、执行和维护必要的内部控制，以使财

---

务报表不存在由于舞弊或错误导致的重大错报。

在编制财务报表时，管理层负责评估火星人公司的持续经营能力，披露与持续经营相关的事项（如适用），并运用持续经营假设，除非计划进行清算、终止运营或别无其他现实的选择。

火星人公司治理层（以下简称治理层）负责监督火星人公司的财务报告过程。

## 六、注册会计师对财务报表审计的责任

我们的目标是对财务报表整体是否不存在由于舞弊或错误导致的重大错报获取合理保证，并出具包含审计意见的审计报告。合理保证是高水平的保证，但并不能保证按照审计准则执行的审计在某一重大错报存在时总能发现。错报可能由于舞弊或错误导致，如果合理预期错报单独或汇总起来可能影响财务报表使用者依据财务报表作出的经济决策，则通常认为错报是重大的。

在按照审计准则执行审计工作的过程中，我们运用职业判断，并保持职业怀疑。同时，我们也执行以下工作：

（一）识别和评估由于舞弊或错误导致的财务报表重大错报风险，设计和实施审计程序以应对这些风险，并获取充分、适当的审计证据，作为发表审计意见的基础。由于舞弊可能涉及串通、伪造、故意遗漏、虚假陈述或凌驾于内部控制之上，未能发现由于舞弊导致的重大错报的风险高于未能发现由于错误导致的重大错报的风险。

（二）了解与审计相关的内部控制，以设计恰当的审计程序。

（三）评价管理层选用会计政策的恰当性和作出会计估计及相关披露的合理性。

（四）对管理层使用持续经营假设的恰当性得出结论。同时，根据获取的审计证据，就可能对火星人公司持续经营能力产生重大疑虑的事项或情况是否存在重大不确定性得出结论。如果我们得出结论认为存在重大不确定性，审计准则要求我们在审计报告中提请报表使用者注意财务报表中的相关披露；如果披露不充分，我们应当发表非无保留意见。我们的结论基于截至审计报告日可获得的信息。然而，未来的事项或情况可能导致火星人公司不能持续经营。

（五）评价财务报表的总体列报、结构和内容，并评价财务报表是否公允反映相关交易和事项。

（六）就火星人公司中实体或业务活动的财务信息获取充分、适当的审计证据，以对财务报表发表审计意见。我们负责指导、监督和执行集团审计，并对审计意见承担全部责任。

我们与治理层就计划的审计范围、时间安排和重大审计发现等事项进行沟通，包括沟通我们在审计中识别出的值得关注的内部控制缺陷。

我们还就已遵守与独立性相关的职业道德要求向治理层提供声明，并与治理层沟通可能被合理认为影响我们独立性的所有关系和其他事项，以及相关的防范措施（如适用）。

从与治理层沟通过的事项中，我们确定哪些事项对本期财务报表审计最为重要，因而构成关键审计事项。我们在审计报告中描述这些事项，除非法律法规禁止公开披露这些事项，或在极少数情形下，如果合理预期在审计报告中沟通某事项造成的负面后果超过在公众利益方面产生的益处，我们确定不应在审计报告中沟通该事项。

天健会计师事务所（特殊普通合伙） 中国注册会计师：

（项目合伙人）

中国·杭州 中国注册会计师：

二〇二六年四月二十二日

## 二、财务报表

财务附注中报表的单位为：元

### 1、合并资产负债表

编制单位：火星人厨具股份有限公司

2025年12月31日

单位：元

项目	期末余额	期初余额
流动资产：		
货币资金	419,886,399.59	763,962,374.87
结算备付金		
拆出资金		
交易性金融资产	60,958,273.97	60,006,301.54
衍生金融资产		
应收票据	0.00	0.00
应收账款	61,599,546.09	140,327,268.94
应收款项融资	1,475,730.78	37,811,400.05
预付款项	17,538,240.32	6,785,168.31
应收保费		
应收分保账款		
应收分保合同准备金		
其他应收款	8,011,781.54	8,132,860.75
其中：应收利息		
应收股利		
买入返售金融资产		
存货	128,687,657.00	160,900,123.25
其中：数据资源		
合同资产	132,657.73	414,744.26
持有待售资产		
一年内到期的非流动资产	40,219,931.55	
其他流动资产	14,739,296.12	15,626,270.37
流动资产合计	753,249,514.69	1,193,966,512.34
非流动资产：		

发放贷款和垫款		
债权投资		
其他债权投资		
长期应收款		
长期股权投资	61,191,957.61	51,313,450.24
其他权益工具投资	164,315,950.67	98,376,493.15
其他非流动金融资产		
投资性房地产		
固定资产	832,026,022.93	915,289,686.16
在建工程	2,547,185.65	13,894,117.13
生产性生物资产		
油气资产		
使用权资产	1,791,104.96	2,488,191.55
无形资产	110,923,268.10	102,694,548.30
其中：数据资源		
开发支出		
其中：数据资源		
商誉		
长期待摊费用	12,236,766.05	4,572,740.33
递延所得税资产	107,489,963.45	54,172,753.34
其他非流动资产	41,765,768.55	45,924,546.43
非流动资产合计	1,334,287,987.97	1,288,726,526.63
资产总计	2,087,537,502.66	2,482,693,038.97
流动负债：		
短期借款	19,961,111.11	1,000,843.84
向中央银行借款		
拆入资金		
交易性金融负债		
衍生金融负债		
应付票据	34,931,133.71	42,239,773.88
应付账款	103,439,237.88	173,086,348.96
预收款项		
合同负债	48,158,785.98	73,909,960.47
卖出回购金融资产款		
吸收存款及同业存放		
代理买卖证券款		
代理承销证券款		
应付职工薪酬	37,634,976.51	47,416,359.98
应交税费	11,690,952.29	8,908,301.03
其他应付款	49,855,411.91	78,595,425.45
其中：应付利息		
应付股利		

应付手续费及佣金		
应付分保账款		
持有待售负债		
一年内到期的非流动负债	926,019.11	1,607,015.97
其他流动负债	67,044,485.37	62,033,558.55
流动负债合计	373,642,113.87	488,797,588.13
非流动负债：		
保险合同准备金		
长期借款		
应付债券	527,104,415.77	495,145,415.60
其中：优先股		
永续债		
租赁负债	311,704.22	163,924.88
长期应付款		
长期应付职工薪酬		
预计负债	8,392,920.01	21,694,773.94
递延收益	59,809,451.44	57,964,190.79
递延所得税负债	12,456,586.12	1,283,180.60
其他非流动负债		
非流动负债合计	608,075,077.56	576,251,485.81
负债合计	981,717,191.43	1,065,049,073.94
所有者权益：		
股本	406,282,095.00	407,720,479.00
其他权益工具	83,397,317.74	99,942,101.69
其中：优先股		
永续债		
资本公积	462,347,017.65	477,715,928.88
减：库存股	14,999,151.00	31,900,908.00
其他综合收益	0.00	0.00
专项储备		
盈余公积	177,038,288.27	177,038,288.27
一般风险准备		
未分配利润	-8,223,282.38	287,134,822.59
归属于母公司所有者权益合计	1,105,842,285.28	1,417,650,712.43
少数股东权益	-21,974.05	-6,747.40
所有者权益合计	1,105,820,311.23	1,417,643,965.03
负债和所有者权益总计	2,087,537,502.66	2,482,693,038.97

法定代表人：黄卫斌    主管会计工作负责人：朱福县    会计机构负责人：钱张浩

## 2、母公司资产负债表

单位：元

项目	期末余额	期初余额
流动资产：		
货币资金	410,793,604.17	733,559,509.33
交易性金融资产	60,958,273.97	60,006,301.54

衍生金融资产		
应收票据	20,000,000.00	
应收账款	83,529,871.27	180,858,970.98
应收款项融资	1,475,730.78	37,811,400.05
预付款项	15,969,394.17	5,322,003.36
其他应收款	15,711,966.39	9,035,589.59
其中：应收利息		
应收股利		
存货	125,472,394.83	150,423,220.97
其中：数据资源		
合同资产	132,657.73	414,744.26
持有待售资产		
一年内到期的非流动资产	40,219,931.55	
其他流动资产	13,000,692.80	14,546,495.89
流动资产合计	787,264,517.66	1,191,978,235.97
非流动资产：		
债权投资		
其他债权投资		
长期应收款		
长期股权投资	225,585,006.14	157,593,450.24
其他权益工具投资	47,776,493.15	35,876,493.15
其他非流动金融资产		
投资性房地产		
固定资产	831,907,815.36	915,289,686.16
在建工程	2,547,185.65	13,894,117.13
生产性生物资产		
油气资产		
使用权资产	795,675.67	2,451,708.53
无形资产	110,923,268.10	102,694,548.30
其中：数据资源		
开发支出		
其中：数据资源		
商誉		
长期待摊费用	11,557,991.13	4,137,581.42
递延所得税资产	97,014,144.68	45,077,677.76
其他非流动资产	41,765,768.55	45,924,546.43
非流动资产合计	1,369,873,348.43	1,322,939,809.12
资产总计	2,157,137,866.09	2,514,918,045.09
流动负债：		
短期借款	19,961,111.11	1,000,843.84
交易性金融负债		
衍生金融负债		

应付票据	34,931,133.71	42,239,773.88
应付账款	103,289,374.68	172,998,237.38
预收款项		
合同负债	51,002,833.33	64,804,425.06
应付职工薪酬	35,703,461.96	46,346,163.93
应交税费	11,520,642.62	8,684,762.30
其他应付款	49,206,554.54	78,563,469.02
其中：应付利息		
应付股利		
持有待售负债		
一年内到期的非流动负债	382,710.30	1,577,654.30
其他流动负债	67,414,211.54	60,699,492.37
流动负债合计	373,412,033.79	476,914,822.08
非流动负债：		
长期借款		
应付债券	527,104,415.77	495,145,415.60
其中：优先股		
永续债		
租赁负债	235,424.36	163,924.88
长期应付款		
长期应付职工薪酬		
预计负债	8,392,920.01	21,694,773.94
递延收益	59,809,451.44	57,964,190.79
递延所得税负债	12,257,500.26	1,275,884.00
其他非流动负债		
非流动负债合计	607,799,711.84	576,244,189.21
负债合计	981,211,745.63	1,053,159,011.29
所有者权益：		
股本	406,282,095.00	407,720,479.00
其他权益工具	83,397,317.74	99,942,101.69
其中：优先股		
永续债		
资本公积	466,440,216.86	481,809,128.09
减：库存股	14,999,151.00	31,900,908.00
其他综合收益	0.00	0.00
专项储备		
盈余公积	177,038,288.27	177,038,288.27
未分配利润	57,767,353.59	327,149,944.75
所有者权益合计	1,175,926,120.46	1,461,759,033.80
负债和所有者权益总计	2,157,137,866.09	2,514,918,045.09

### 3、合并利润表

单位：元

项目	2025 年度	2024 年度
----	---------	---------

一、营业总收入	770,536,064.78	1,376,015,796.32
其中：营业收入	770,536,064.78	1,376,015,796.32
利息收入		
已赚保费		
手续费及佣金收入		
二、营业总成本	1,090,142,164.90	1,392,728,749.22
其中：营业成本	481,961,486.27	783,961,435.36
利息支出		
手续费及佣金支出		
退保金		
赔付支出净额		
提取保险责任合同准备金净额		
保单红利支出		
分保费用		
税金及附加	14,298,471.29	15,070,231.11
销售费用	349,819,850.59	381,574,801.04
管理费用	127,503,265.50	119,719,115.02
研发费用	81,330,073.61	106,695,970.27
财务费用	35,229,017.64	-14,292,803.58
其中：利息费用	38,409,740.79	6,039,998.70
利息收入	3,426,950.13	20,710,911.82
加：其他收益	12,461,470.15	17,455,655.38
投资收益（损失以“-”号填列）	-2,244,445.19	5,383,230.92
其中：对联营企业和合营企业的投资收益	-866,492.63	-727,172.26
以摊余成本计量的金融资产终止确认收益		
汇兑收益（损失以“-”号填列）		
净敞口套期收益（损失以“-”号填列）		
公允价值变动收益（损失以“-”号填列）	-9,048,027.40	6,301.37
信用减值损失（损失以“-”号填列）	-12,794,784.04	-788,068.68
资产减值损失（损失以“-”号填列）	-16,220,031.05	-4,696,029.65
资产处置收益（损失以“-”号填列）	-778,055.32	196,525.56
三、营业利润（亏损以“-”号填列）	-348,229,972.97	844,662.00
加：营业外收入	4,173,749.08	7,137,050.85
减：营业外支出	8,147,358.11	7,819,298.66

四、利润总额（亏损总额以“-”号填列）	-352,203,582.00	162,414.19
减：所得税费用	-56,090,792.86	-12,355,188.25
五、净利润（净亏损以“-”号填列）	-296,112,789.14	12,517,602.44
（一）按经营持续性分类		
1.持续经营净利润（净亏损以“-”号填列）	-296,112,789.14	12,517,602.44
2.终止经营净利润（净亏损以“-”号填列）		
（二）按所有权归属分类		
1.归属于母公司股东的净利润	-296,097,562.49	11,151,228.45
2.少数股东损益	-15,226.65	1,366,373.99
六、其他综合收益的税后净额		
归属母公司所有者的其他综合收益的税后净额		
（一）不能重分类进损益的其他综合收益		
1.重新计量设定受益计划变动额		
2.权益法下不能转损益的其他综合收益		
3.其他权益工具投资公允价值变动		
4.企业自身信用风险公允价值变动		
5.其他		
（二）将重分类进损益的其他综合收益		
1.权益法下可转损益的其他综合收益		
2.其他债权投资公允价值变动		
3.金融资产重分类计入其他综合收益的金额		
4.其他债权投资信用减值准备		
5.现金流量套期储备		
6.外币财务报表折算差额		
7.其他		
归属于少数股东的其他综合收益的税后净额		
七、综合收益总额	-296,112,789.14	12,517,602.44
归属于母公司所有者的综合收益总额	-296,097,562.49	11,151,228.45
归属于少数股东的综合收益总额	-15,226.65	1,366,373.99
八、每股收益：		
（一）基本每股收益	-0.73	0.03
（二）稀释每股收益	-0.73	0.03

本期发生同一控制下企业合并的，被合并方在合并前实现的净利润为：元，上期被合并方实现的净利润为：元。

法定代表人：黄卫斌 主管会计工作负责人：朱福县 会计机构负责人：钱张浩

#### 4、母公司利润表

单位：元

项目	2025 年度	2024 年度
一、营业收入	752,647,510.13	1,371,187,898.82
减：营业成本	477,651,253.21	790,331,746.49
税金及附加	14,159,099.95	15,016,314.25
销售费用	314,291,250.25	356,898,956.25
管理费用	125,637,111.71	119,078,982.84
研发费用	81,330,073.61	106,695,970.27
财务费用	35,170,013.31	-14,427,960.05
其中：利息费用	38,397,641.15	5,963,984.64
利息收入	3,418,375.48	20,717,424.81
加：其他收益	12,234,817.31	17,450,244.17
投资收益（损失以“-”号填列）	-2,186,396.66	4,583,230.92
其中：对联营企业和合营企业的投资收益	-808,444.10	-727,172.26
以摊余成本计量的金融资产终止确认收益（损失以“-”号填列）		
净敞口套期收益（损失以“-”号填列）		
公允价值变动收益（损失以“-”号填列）	-9,048,027.40	6,301.37
信用减值损失（损失以“-”号填列）	-12,519,077.58	-3,422,121.02
资产减值损失（损失以“-”号填列）	-12,597,244.88	-4,696,029.65
资产处置收益（损失以“-”号填列）	-778,503.00	114,810.42
二、营业利润（亏损以“-”号填列）	-320,485,724.12	11,630,324.98
加：营业外收入	4,170,789.55	7,126,906.94
减：营业外支出	7,969,953.39	7,556,148.15
三、利润总额（亏损总额以“-”号填列）	-324,284,887.96	11,201,083.77
减：所得税费用	-54,902,296.80	-9,911,593.90
四、净利润（净亏损以“-”号填列）	-269,382,591.16	21,112,677.67
（一）持续经营净利润（净亏损以“-”号填列）	-269,382,591.16	21,112,677.67
（二）终止经营净利润（净亏损以“-”号填列）		
五、其他综合收益的税后净额		
（一）不能重分类进损益的其他综合收益		
1. 重新计量设定受益计划变动额		
2. 权益法下不能转损益的其他综合收益		
3. 其他权益工具投资公允价值		

变动		
4. 企业自身信用风险公允价值变动		
5. 其他		
(二) 将重分类进损益的其他综合收益		
1. 权益法下可转损益的其他综合收益		
2. 其他债权投资公允价值变动		
3. 金融资产重分类计入其他综合收益的金额		
4. 其他债权投资信用减值准备		
5. 现金流量套期储备		
6. 外币财务报表折算差额		
7. 其他		
六、综合收益总额	-269,382,591.16	21,112,677.67
七、每股收益：		
(一) 基本每股收益		
(二) 稀释每股收益		

## 5、合并现金流量表

单位：元

项目	2025 年度	2024 年度
一、经营活动产生的现金流量：		
销售商品、提供劳务收到的现金	917,342,675.12	1,475,773,367.44
客户存款和同业存放款项净增加额		
向中央银行借款净增加额		
向其他金融机构拆入资金净增加额		
收到原保险合同保费取得的现金		
收到再保业务现金净额		
保户储金及投资款净增加额		
收取利息、手续费及佣金的现金		
拆入资金净增加额		
回购业务资金净增加额		
代理买卖证券收到的现金净额		
收到的税费返还	4,194,495.54	1,473,582.74
收到其他与经营活动有关的现金	24,634,270.17	54,927,613.11
经营活动现金流入小计	946,171,440.83	1,532,174,563.29
购买商品、接受劳务支付的现金	490,146,117.07	776,423,556.31
客户贷款及垫款净增加额		
存放中央银行和同业款项净增加额		
支付原保险合同赔付款项的现金		
拆出资金净增加额		
支付利息、手续费及佣金的现金		
支付保单红利的现金		
支付给职工以及为职工支付的现金	300,869,475.92	351,371,661.97
支付的各项税费	54,970,434.76	111,533,513.56
支付其他与经营活动有关的现金	300,953,940.30	346,616,084.68
经营活动现金流出小计	1,146,939,968.05	1,585,944,816.52
经营活动产生的现金流量净额	-200,768,527.22	-53,770,253.23

二、投资活动产生的现金流量：		
收回投资收到的现金	1,562,090,372.15	2,270,000,000.00
取得投资收益收到的现金	7,515,290.04	7,028,439.28
处置固定资产、无形资产和其他长期资产收回的现金净额	827,780.00	283,474.74
处置子公司及其他营业单位收到的现金净额		
收到其他与投资活动有关的现金	51,075,000.00	150,000,000.00
投资活动现金流入小计	1,621,508,442.19	2,427,311,914.02
购建固定资产、无形资产和其他长期资产支付的现金	60,728,238.42	146,183,125.49
投资支付的现金	1,448,035,372.15	2,489,500,000.00
质押贷款净增加额		
取得子公司及其他营业单位支付的现金净额		
支付其他与投资活动有关的现金	35,000,000.00	56,304,200.00
投资活动现金流出小计	1,543,763,610.57	2,691,987,325.49
投资活动产生的现金流量净额	77,744,831.62	-264,675,411.47
三、筹资活动产生的现金流量：		
吸收投资收到的现金		5,758,110.00
其中：子公司吸收少数股东投资收到的现金		
取得借款收到的现金		144,650,000.00
收到其他与筹资活动有关的现金	19,900,000.00	
筹资活动现金流入小计	19,900,000.00	150,408,110.00
偿还债务支付的现金	1,000,000.00	541,650,000.00
分配股利、利润或偿付利息支付的现金	5,297,824.44	254,080,486.44
其中：子公司支付给少数股东的股利、利润		
支付其他与筹资活动有关的现金	19,378,271.66	20,697,055.41
筹资活动现金流出小计	25,676,096.10	816,427,541.85
筹资活动产生的现金流量净额	-5,776,096.10	-666,019,431.85
四、汇率变动对现金及现金等价物的影响	-2,846.29	
五、现金及现金等价物净增加额	-128,802,637.99	-984,465,096.55
加：期初现金及现金等价物余额	513,445,933.24	1,497,911,029.79
六、期末现金及现金等价物余额	384,643,295.25	513,445,933.24

## 6、母公司现金流量表

单位：元

项目	2025 年度	2024 年度
一、经营活动产生的现金流量：		
销售商品、提供劳务收到的现金	900,061,259.92	1,451,861,227.72
收到的税费返还	4,194,495.54	1,473,582.74
收到其他与经营活动有关的现金	24,111,655.32	51,511,997.84
经营活动现金流入小计	928,367,410.78	1,504,846,808.30
购买商品、接受劳务支付的现金	477,963,381.21	775,303,160.82
支付给职工以及为职工支付的现金	288,886,396.64	340,888,411.81
支付的各项税费	53,179,635.61	110,567,066.58
支付其他与经营活动有关的现金	276,074,555.34	331,629,188.14
经营活动现金流出小计	1,096,103,968.80	1,558,387,827.35
经营活动产生的现金流量净额	-167,736,558.02	-53,541,019.05

二、投资活动产生的现金流量：		
收回投资收到的现金	1,560,090,372.15	2,270,000,000.00
取得投资收益收到的现金	7,515,290.04	7,028,439.28
处置固定资产、无形资产和其他长期资产收回的现金净额	827,780.00	283,474.74
处置子公司及其他营业单位收到的现金净额		
收到其他与投资活动有关的现金	51,075,000.00	150,238,684.93
投资活动现金流入小计	1,619,508,442.19	2,427,550,598.95
购建固定资产、无形资产和其他长期资产支付的现金	60,007,688.94	146,008,941.09
投资支付的现金	1,450,790,372.15	2,506,900,000.00
取得子公司及其他营业单位支付的现金净额		
支付其他与投资活动有关的现金	42,288,560.00	57,624,200.00
投资活动现金流出小计	1,553,086,621.09	2,710,533,141.09
投资活动产生的现金流量净额	66,421,821.10	-282,982,542.14
三、筹资活动产生的现金流量：		
吸收投资收到的现金		5,758,110.00
取得借款收到的现金		144,650,000.00
收到其他与筹资活动有关的现金	19,900,000.00	899,334.63
筹资活动现金流入小计	19,900,000.00	151,307,444.63
偿还债务支付的现金	1,000,000.00	541,650,000.00
分配股利、利润或偿付利息支付的现金	5,297,824.44	254,080,486.44
支付其他与筹资活动有关的现金	19,777,160.22	20,499,131.41
筹资活动现金流出小计	26,074,984.66	816,229,617.85
筹资活动产生的现金流量净额	-6,174,984.66	-664,922,173.22
四、汇率变动对现金及现金等价物的影响	-2,846.29	
五、现金及现金等价物净增加额	-107,492,567.87	-1,001,445,734.41
加：期初现金及现金等价物余额	483,043,067.70	1,484,488,802.11
六、期末现金及现金等价物余额	375,550,499.83	483,043,067.70

## 7、合并所有者权益变动表

本期金额

单位：元

项目	2025 年度														
	归属于母公司所有者权益													少数 股东 权益	所有 者权 益合 计
	股本	其他权益工具			资本 公积	减： 库存 股	其他 综合 收益	专项 储备	盈余 公积	一般 风险 准备	未分 配利 润	其他	小计		
	优先 股	永续 债	其他												
一、上年期末余额	407,720,479.00			99,942,101.69	477,715,928.88	31,900,908.00			177,038,288.27		287,134,822.59		1,417,650,712.43	-6,747.40	1,417,643,965.03
加：会计政策变更															

期差错更正															
他															
二、本年期初余额	407,720,479.00			99,942,101.69	477,715,928.88	31,900,908.00			177,038,288.27		287,134,822.59		1,417,650,712.43	-6,747.40	1,417,643,965.03
三、本期增减变动金额（减少以“－”号填列）	-1,438,384.00			-16,544,783.95	-15,368,911.23	-16,901,757.00					-295,358,104.97		-311,808,427.15	-15,226.65	-311,823,653.80
（一）综合收益总额											-296,097,562.49		-296,097,562.49	-15,226.65	-296,112,789.14
（二）所有者投入和减少资本	2,516.00			-15,680.14	91,945.77								78,781.63		78,781.63
1. 所有者投入的普通股															
2. 其他权益工具持有者投入资本	2,516.00			-15,680.14	91,945.77								78,781.63		78,781.63
3. 股份支付计入所有者权益的															

金额															
4. 其他															
(三) 利润分配															
1. 提取盈余公积															
2. 提取一般风险准备															
3. 对所有者(或股东)的分配															
4. 其他															
(四) 所有者权益内部结转										739,457.52		739,457.52		739,457.52	
1. 资本公积转增资本(或股本)															
2. 盈余公积转增资本(或股本)															
3. 盈余公积弥补亏损															
4.															

设定受益计划变动额结转留存收益																	
5. 其他综合收益结转留存收益																	
6. 其他																	
(五) 专项储备																	
1. 本期提取																	
2. 本期使用																	
(六) 其他	- 1,44 0,90 0.00			- 16,5 29,1 03.8 1	- 15,4 60,8 57.0 0	- 16,9 01,7 57.0 0							- 16,5 29,1 03.8 1		- 16,5 29,1 03.8 1		
四、本期末余额	406, 282, 095. 00			83,3 97,3 17.7 4	462, 347, 017. 65	14,9 99,1 51.0 0			177, 038, 288. 27				- 8,22 3,28 2.38		1,10 5,84 2,28 5.28	- 21,9 74.0 5	1,10 5,82 0,31 1.23

上期金额

单位：元

项目	2024 年度															
	归属于母公司所有者权益												少数 股东 权益	所有 者权 益合 计		
	股本	其他权益工具			资本 公积	减： 库存 股	其他 综合 收益	专项 储备	盈余 公积	一般 风险 准备	未分 配利 润	其他			小计	
优先 股		永续 债	其他													
一、上年期末余额	408, 536, 577. 00			99,9 44,0 09.8 7	486, 375, 754. 76	43,5 98,8 80.0 0			174, 927, 020. 50			523, 306, 280. 71		1,64 9,49 0,76 2.84	- 1,37 3,12 1.39	1,64 8,11 7,64 1.45
加：会计政策变更																

期差 错更 正															
他															
二、 本年 期初 余额	408, 536, 577. 00			99,9 44,0 09.8 7	486, 375, 754. 76	43,5 98,8 80.0 0			174, 927, 020. 50		523, 306, 280. 71		1,64 9,49 0,76 2.84	- 1,37 3,12 1.39	1,64 8,11 7,64 1.45
三、 本期 增减 变动 金额 (减 少以 “一 ”号 填 列)	- 816, 098. 00			- 1,90 8.18	- 8,65 9,82 5.88	- 11,6 97,9 72.0 0			2,11 1,26 7.77		- 236, 171, 458. 12		- 231, 840, 050. 41	1,36 6,37 3.99	- 230, 473, 676. 42
(一) 综 合 收 益 总 额											11,1 51,2 28.4 5		11,1 51,2 28.4 5	1,36 6,37 3.99	12,5 17,6 02.4 4
(二) 所 有 者 投 入 和 减 少 资 本	467, 302. 00			- 1,90 8.18	5,30 1,85 6.12	5,75 8,11 0.00							9,13 9.94		9,13 9.94
1. 所 有 者 投 入 的 普 通 股	467, 000. 00				5,29 1,11 0.00	5,75 8,11 0.00							0.00		
2. 其 他 权 益 工 具 持 有 者 投 入 资 本	302. 00			- 1,90 8.18	10,7 46.1 2	0.00							9,13 9.94		9,13 9.94
3. 股 份 支 付 计 入 所 有 者 权 益 的															

金额															
4. 其他															
(三) 利润分配								2,111,267.77		-247,322,686.57		-245,211,418.80			-245,211,418.80
1. 提取盈余公积								2,111,267.77		-2,111,267.77					
2. 提取一般风险准备															
3. 对所有者(或股东)的分配										-245,211,418.80		-245,211,418.80			-245,211,418.80
4. 其他															
(四) 所有者权益内部结转															
1. 资本公积转增资本(或股本)															
2. 盈余公积转增资本(或股本)															
3. 盈余公积弥补亏损															

4. 设定受益计划变动额结转留存收益															
5. 其他综合收益结转留存收益															
6. 其他															
(五) 专项储备															
1. 本期提取															
2. 本期使用															
(六) 其他	-				-	-									
	1,28				13,9	17,4							2,21		2,21
	3,40				61,6	56,0							1,00		1,00
	0.00				82.0	82.0							0.00		0.00
					0	0									
四、本期期末余额	407,720,479.00			99,942,101.69	477,715,928.88	31,900,908.00			177,038,288.27		287,134,822.59		1,417,650,712.43	-6,747.40	1,417,643,965.03

### 8、母公司所有者权益变动表

本期金额

单位：元

项目	2025 年度											所有者权益合计
	股本	其他权益工具			资本公积	减：库存股	其他综合收益	专项储备	盈余公积	未分配利润	其他	
		优先股	永续债	其他								
一、上年期末余额	407,720,479.00			99,942,101.69	481,809,128.09	31,900,908.00			177,038,288.27	327,149,944.75		1,461,759,033.80
加												

：会 计政 策变 更												
期差 错更 正												
他												
二、 本年 期初 余额	407,7 20,47 9.00			99,94 2,101 .69	481,8 09,12 8.09	31,90 0,908 .00			177,0 38,28 8.27	327,1 49,94 4.75		1,461 ,759, 033.8 0
三、 本期 增减 变动 金额 (减 少以 “一 ”号 填 列)	- 1,438 ,384. 00			- 16,54 4,783 .95	- 15,36 8,911 .23	- 16,90 1,757 .00				- 269,3 82,59 1.16		- 285,8 32,91 3.34
(一) 综 合收 益总 额										- 269,3 82,59 1.16		- 269,3 82,59 1.16
(二) 所 有者 投入 和减 少资 本	2,516 .00			- 15,68 0.14	91,94 5.77							78,78 1.63
1. 所 有者 投入 的普 通股												
2. 其 他权 益工 具持 有者 投入 资本	2,516 .00			- 15,68 0.14	91,94 5.77							78,78 1.63
3. 股 份支 付计 入所 有者												

权益的金额												
4. 其他												
(三) 利润分配												
1. 提取盈余公积												
2. 对所有者(或股东)的分配												
3. 其他												
(四) 所有者权益内部结转												
1. 资本公积转增资本(或股本)												
2. 盈余公积转增资本(或股本)												
3. 盈余公积弥补亏损												
4. 设定受益计划变												

动额 结转 留存 收益												
5. 其 他综 合收 益结 转留 存收 益												
6. 其 他												
(五) 专项 储备												
1. 本 期提 取												
2. 本 期使 用												
(六) 其他	- 1,440 ,900. 00			- 16,52 9,103 .81	- 15,46 0,857 .00	- 16,90 1,757 .00						- 16,52 9,103 .81
四、 本期 期末 余额	406,2 82,09 5.00			83,39 7,317 .74	466,4 40,21 6.86	14,99 9,151 .00			177,0 38,28 8.27	57,76 7,353 .59		1,175 ,926, 120.4 6

上期金额

单位：元

项目	2024 年度											
	股本	其他权益工具			资本 公积	减： 库存 股	其他 综合 收益	专项 储备	盈余 公积	未分 配利 润	其他	所有 者权 益合 计
		优先 股	永续 债	其他								
一、 上年 期末 余额	408,5 36,57 7.00			99,94 4,009 .87	490,4 68,95 3.97	43,59 8,880 .00			174,9 27,02 0.50	553,3 59,95 3.65		1,683 ,637, 634.9 9
加： 会计 政策 变更												
期差 错更 正												

他												
二、 本 期 初 余 额	408,536,577.00			99,944,009.87	490,468,953.97	43,598,880.00			174,927,020.50	553,359,953.65		1,683,637,634.99
三、 本 期 增 减 变 动 金 额 ( 减 少 以 “ - ” 号 填 列)	-816,098.00			-1,908.18	-8,659,825.88	-11,697,972.00			2,111,267.77	-226,210.00		-221,878,601.19
(一) 综 合 收 益 总 额										21,112,677.67		21,112,677.67
(二) 所 有 者 投 入 和 减 少 资 本	467,302.00			-1,908.18	5,301,856.12	5,758,110.00						9,139.94
1. 所 有 者 投 入 的 普 通 股	467,000.00				5,291,110.00	5,758,110.00						
2. 其 他 权 益 工 具 持 有 者 投 入 资 本	302.00			-1,908.18	10,746.12							9,139.94
3. 股 份 支 付 计 入 所 有 者 权 益 的 金 额												
4. 其 他												
(三) 利 润 分 配									2,111,267.77	-247,322.68		-245,211,418.80

1. 提取盈余公积									2,111,267.77	- 2,111,267.77		
2. 对所有者（或股东）的分配										- 245,211.41 8.80		- 245,211.41 8.80
3. 其他												
（四）所有者权益内部结转												
1. 资本公积转增资本（或股本）												
2. 盈余公积转增资本（或股本）												
3. 盈余公积弥补亏损												
4. 设定受益计划变动额结转留存收益												
5. 其他综合收益结转留存收益												

益												
6. 其他												
(五) 专项储备												
1. 本期提取												
2. 本期使用												
(六) 其他	-				-	-						2,211,000.00
	1,283,400.00				13,961,682.00	17,456,082.00						
四、本期末余额	407,720,479.00			99,942,101.69	481,809,128.09	31,900,908.00			177,038,288.27	327,149,944.75		1,461,759,033.80

### 三、公司基本情况

火星厨具股份有限公司（以下简称公司或本公司）前身系原浙江火星厨具有限公司（以下简称火星有限），火星有限系原由自然人黄卫斌、朱正耀和董其良共同出资设立，于2010年4月8日在海宁市工商行政管理局登记注册，取得注册号为330481000074399的企业法人营业执照。火星有限以2016年7月31日为基准日，整体变更为股份有限公司，于2016年11月9日在嘉兴市市场监督管理局登记注册，总部位于浙江省海宁市。公司现持有统一社会信用代码为91330481554013049C的营业执照，注册资本40,923.6728万元，股份总数40,923.67万股（每股面值1元）。注册资本与账面股本差异系限制性股票授予后，第一个和第二个解除限售期业绩未达标以及部分员工离职而回购注销股份，已减少注册资本2,957,300.00元，火星转债转股增加股本2,667.00元。其中，有限售条件的流通股份A股112,210,800股；无限售条件的流通股份A股294,071,295股。公司股票已于2020年12月31日在深圳证券交易所挂牌交易。

本公司属家用厨房电器制造行业。主要经营活动为厨房电器、其他家用电力器具的研发、生产和销售。产品主要有：集成灶、集成水槽、集成厨柜、家用烤箱、蒸汽炉、消毒柜、洗碗机等。

本财务报表经公司2026年4月21日召开的第四届第六次董事会批准对外报出。

---

## 四、财务报表的编制基础

### 1、编制基础

本公司财务报表以持续经营为编制基础。

### 2、持续经营

本公司不存在导致对报告期末起 12 个月内的持续经营能力产生重大疑虑的事项或情况。

## 五、重要会计政策及会计估计

具体会计政策和会计估计提示：

本公司根据实际生产经营特点针对金融工具减值、存货、固定资产折旧、在建工程、无形资产、收入确认等交易或事项制定了具体会计政策和会计估计。

### 1、遵循企业会计准则的声明

本公司所编制的财务报表符合企业会计准则的要求，真实、完整地反映了公司的财务状况、经营成果和现金流量等有关信息。

### 2、会计期间

会计年度自公历 1 月 1 日起至 12 月 31 日止。

### 3、营业周期

公司经营业务的营业周期较短，以 12 个月作为资产和负债的流动性划分标准。

### 4、记账本位币

采用人民币为记账本位币。

### 5、重要性标准确定方法和选择依据

适用 不适用

项目	重要性标准
重要的单项计提坏账准备的应收账款	单项金额超过资产总额 0.5%
重要的应收账款坏账准备收回或转回	单项金额超过资产总额 0.5%
重要的核销应收账款	单项金额超过资产总额 0.5%

重要的单项计提减值准备的应收款项融资	单项金额超过资产总额 0.5%
重要的应收款项融资减值准备收回或转回	单项金额超过资产总额 0.5%
重要的核销应收款项融资	单项金额超过资产总额 0.5%
重要的单项计提坏账准备的其他应收款	单项金额超过资产总额 0.5%
重要的其他应收款坏账准备收回或转回	单项金额超过资产总额 0.5%
重要的核销其他应收款	单项金额超过资产总额 0.5%
重要的单项计提减值准备的合同资产	单项金额超过资产总额 0.5%
重要的合同资产减值准备收回或转回	单项金额超过资产总额 0.5%
重要的核销合同资产	单项金额超过资产总额 0.5%
合同资产账面价值发生重大变动	变动金额超过资产总额 0.5%
重要的账龄超过 1 年的预付款项	单项金额超过资产总额 0.5%
重要的在建工程项目	单项工程投资总额超过资产总额 0.5%
重要的账龄超过 1 年的应付账款	单项金额超过资产总额 0.5%
重要的账龄超过 1 年的其他应付款	单项金额超过资产总额 0.5%
重要的账龄超过 1 年或逾期的预收款项	单项金额超过资产总额 0.5%
重要的账龄超过 1 年的合同负债	单项金额超过资产总额 0.5%
合同负债账面价值发生重大变动	变动金额超过资产总额 0.5%
重要的预计负债	单项金额超过资产总额 0.5%
重要的投资活动现金流量	单项金额超过资产总额 5%
重要的资本化研发项目、外购研发项目	单项金额超过资产总额 0.5%
重要的纳入合并范围的结构化主体	资产总额/收入总额/利润总额超过集团总资产/总收入/利润总额的 15%
重要的子公司、非全资子公司	资产总额/收入总额/利润总额超过集团总资产/总收入/利润总额的 15%
重要的合营企业、联营企业	投资金额超过资产总额 1%
重要的承诺事项	公承诺金额超过资产总额 1%
重要的或有事项	预计产生的财务影响超过资产总额 1%
重要的债务重组	单项重组债权/债务账面价值超过资产总额 1%

## 6、同一控制下和非同一控制下企业合并的会计处理方法

### 1. 同一控制下企业合并的会计处理方法

公司在企业合并中取得的资产和负债，按照合并日被合并方在最终控制方合并财务报表中的账面价值计量。公司按照被合并方所有者权益在最终控制方合并财务报表中的账面价值份额与支付的合并对价账面价值或发行股份面值总额的差额，调整资本公积；资本公积不足冲减的，调整留存收益。

### 2. 非同一控制下企业合并的会计处理方法

公司在购买日对合并成本大于合并中取得的被购买方可辨认净资产公允价值份额的差额，确认为商誉；如果合并成本小于合并中取得的被购买方可辨认净资产公允价值份额，首先对取得的被购买方各项可辨认资产、负债及或有负债的公允价值以及合并成本的计量进行复核，经复核后合并成本仍小于合并中取得的被购买方可辨认净资产公允价值份额的，其差额计入当期损益。

---

## 7、控制的判断标准和合并财务报表的编制方法

### 1. 控制的判断

拥有对被投资方的权力，通过参与被投资方的相关活动而享有可变回报，并且有能力运用对被投资方的权力影响其可变回报金额的，认定为控制。

### 2. 合并财务报表的编制方法

母公司将其控制的所有子公司纳入合并财务报表的合并范围。合并财务报表以母公司及其子公司的财务报表为基础，根据其他有关资料，由母公司按照《企业会计准则第 33 号——合并财务报表》编制。

## 8、合营安排分类及共同经营会计处理方法

### 1. 合营安排分为共同经营和合营企业。

### 2. 当公司为共同经营的合营方时，确认与共同经营中利益份额相关的下列项目：

- (1) 确认单独所持有的资产，以及按持有份额确认共同持有的资产；
- (2) 确认单独所承担的负债，以及按持有份额确认共同承担的负债；
- (3) 确认出售公司享有的共同经营产出份额所产生的收入；
- (4) 按公司持有份额确认共同经营因出售资产所产生的收入；
- (5) 确认单独所发生的费用，以及按公司持有份额确认共同经营发生的费用。

## 9、现金及现金等价物的确定标准

列示于现金流量表中的现金是指库存现金以及可以随时用于支付的存款。现金等价物是指企业持有的期限短、流动性强、易于转换为已知金额现金、价值变动风险很小的投资。

## 10、外币业务和外币报表折算

### 1. 外币业务折算

外币交易在初始确认时，采用交易发生日即期汇率的近似汇率折算为人民币金额。资产负债表日，外币货币性项目采用资产负债表日即期汇率折算，因汇率不同而产生的汇兑差额，除与购建符合资本化条件资产有关的外币专门借款本金及利息的汇兑差额外，计入当期损益；以历史成本计量的外币非货币性项目仍采用交易发生日即期汇率的近似汇率折算，不改变其人民币金额；以公允价值计量的外币非货币性项目，采用公允价值确定日的即期汇率折算，差额计入当期损益或其他综合收益。

### 2. 外币财务报表折算

---

资产负债表中的资产和负债项目，采用资产负债表日的即期汇率折算；所有者权益项目除“未分配利润”项目外，其他项目采用交易发生日的即期汇率折算；利润表中的收入和费用项目，采用交易发生日即期汇率的近似汇率折算。按照上述折算产生的外币财务报表折算差额，计入其他综合收益。

## 11、金融工具

### 1. 金融资产和金融负债的分类

金融资产在初始确认时划分为以下三类：(1) 以摊余成本计量的金融资产；(2) 以公允价值计量且其变动计入其他综合收益的金融资产；(3) 以公允价值计量且其变动计入当期损益的金融资产。

金融负债在初始确认时划分为以下四类：(1) 以公允价值计量且其变动计入当期损益的金融负债；(2) 金融资产转移不符合终止确认条件或继续涉入被转移金融资产所形成的金融负债；(3) 不属于上述(1)或(2)的财务担保合同，以及不属于上述(1)并以低于市场利率贷款的贷款承诺；(4) 以摊余成本计量的金融负债。

### 2. 金融资产和金融负债的确认依据、计量方法和终止确认条件

#### (1) 金融资产和金融负债的确认依据和初始计量方法

公司成为金融工具合同的一方时，确认一项金融资产或金融负债。初始确认金融资产或金融负债时，按照公允价值计量；对于以公允价值计量且其变动计入当期损益的金融资产和金融负债，相关交易费用直接计入当期损益；对于其他类别的金融资产或金融负债，相关交易费用计入初始确认金额。但是，公司初始确认的应收账款未包含重大融资成分或公司不考虑未超过一年的合同中的融资成分的，按照《企业会计准则第14号——收入》所定义的交易价格进行初始计量。

#### (2) 金融资产的后续计量方法

##### 1) 以摊余成本计量的金融资产

采用实际利率法，按照摊余成本进行后续计量。以摊余成本计量且不属于任何套期关系的一部分的金融资产所产生的利得或损失，在终止确认、重分类、按照实际利率法摊销或确认减值时，计入当期损益。

---

2) 以公允价值计量且其变动计入其他综合收益的债务工具投资

采用公允价值进行后续计量。采用实际利率法计算的利息、减值损失或利得及汇兑损益计入当期损益，其他利得或损失计入其他综合收益。终止确认时，将之前计入其他综合收益的累计利得或损失从其他综合收益中转出，计入当期损益。

3) 以公允价值计量且其变动计入其他综合收益的权益工具投资

采用公允价值进行后续计量。获得的股利（属于投资成本收回部分的除外）计入当期损益，其他利得或损失计入其他综合收益。终止确认时，将之前计入其他综合收益的累计利得或损失从其他综合收益中转出，计入留存收益。

4) 以公允价值计量且其变动计入当期损益的金融资产

采用公允价值进行后续计量，产生的利得或损失（包括利息和股利收入）计入当期损益，除非该金融资产属于套期关系的一部分。

(3) 金融负债的后续计量方法

1) 以公允价值计量且其变动计入当期损益的金融负债

此类金融负债包括交易性金融负债（含属于金融负债的衍生工具）和指定为以公允价值计量且其变动计入当期损益的金融负债。对于此类金融负债以公允价值进行后续计量。因公司自身信用风险变动引起的指定为以公允价值计量且其变动计入当期损益的金融负债的公允价值变动金额计入其他综合收益，除非该处理会造成或扩大损益中的会计错配。此类金融负债产生的其他利得或损失（包括利息费用、除因公司自身信用风险变动引起的公允价值变动）计入当期损益，除非该金融负债属于套期关系的一部分。终止确认时，将之前计入其他综合收益的累计利得或损失从其他综合收益中转出，计入留存收益。

2) 金融资产转移不符合终止确认条件或继续涉入被转移金融资产所形成的金融负债

按照《企业会计准则第 23 号——金融资产转移》相关规定进行计量。

3) 不属于上述 1) 或 2) 的财务担保合同，以及不属于上述 1) 并以低于市场利率贷款的贷款承诺

---

在初始确认后按照下列两项金额之中的较高者进行后续计量：① 按照金融工具的减值规定确定的损失准备金额；② 初始确认金额扣除按照《企业会计准则第 14 号——收入》相关规定所确定的累计摊销额后的余额。

4) 以摊余成本计量的金融负债

采用实际利率法以摊余成本计量。以摊余成本计量且不属于任何套期关系的一部分的金融负债所产生的利得或损失，在终止确认、按照实际利率法摊销时计入当期损益。

(4) 金融资产和金融负债的终止确认

1) 当满足下列条件之一时，终止确认金融资产：

① 收取金融资产现金流量的合同权利已终止；

② 金融资产已转移，且该转移满足《企业会计准则第 23 号——金融资产转移》关于金融资产终止确认的规定。

2) 当金融负债（或其一部分）的现时义务已经解除时，相应终止确认该金融负债（或该部分金融负债）。

3. 金融资产转移的确认依据和计量方法

公司转移了金融资产所有权上几乎所有的风险和报酬的，终止确认该金融资产，并将转移中产生或保留的权利和义务单独确认为资产或负债；保留了金融资产所有权上几乎所有的风险和报酬的，继续确认所转移的金融资产。公司既没有转移也没有保留金融资产所有权上几乎所有的风险和报酬的，分别下列情况处理：（1）未保留对该金融资产控制的，终止确认该金融资产，并将转移中产生或保留的权利和义务单独确认为资产或负债；（2）保留了对该金融资产控制的，按照继续涉入所转移金融资产的程度确认有关金融资产，并相应确认有关负债。

金融资产整体转移满足终止确认条件的，将下列两项金额的差额计入当期损益：（1）所转移金融资产在终止确认日的账面价值；（2）因转移金融资产而收到的对价，与原直接计入其他综合收益的公允价值变动累计额中对应终止确认部分的金额（涉及转移的金融资产为以公允价值计量且其变动计入其他综合收益的债务工具投资）之和。转移了金融资产的一部分，且该被转移部分整体满足终止确认条件的，将转移前金融资产整体的账面价值，在终止确认部分和继续确认部分之间，按照转移日各自的相对公允价值进行分摊，并将下列两项金额的差额计入当期损益：（1）终止确认部分的账面价值；（2）终止确认

---

部分的对价，与原直接计入其他综合收益的公允价值变动累计额中对应终止确认部分的金额（涉及转移的金融资产为以公允价值计量且其变动计入其他综合收益的债务工具投资）之和。

#### 4. 金融资产和金融负债的公允价值确定方法

公司采用在当前情况下适用并且有足够可利用数据和其他信息支持的估值技术确定相关金融资产和金融负债的公允价值。公司将估值技术使用的输入值分以下层级，并依次使用：

(1) 第一层次输入值是在计量日能够取得的相同资产或负债在活跃市场上未经调整的报价；

(2) 第二层次输入值是除第一层次输入值外相关资产或负债直接或间接可观察的输入值，包括：活跃市场中类似资产或负债的报价；非活跃市场中相同或类似资产或负债的报价；除报价以外的其他可观察输入值，如在正常报价间隔期间可观察的利率和收益率曲线等；市场验证的输入值等；

(3) 第三层次输入值是相关资产或负债的不可观察输入值，包括不能直接观察或无法由可观察市场数据验证的利率、股票波动率、企业合并中承担的弃置义务的未来现金流量、使用自身数据作出的财务预测等。

#### 5. 金融工具减值

公司以预期信用损失为基础，对以摊余成本计量的金融资产、以公允价值计量且其变动计入其他综合收益的债务工具投资、合同资产、租赁应收款、分类为以公允价值计量且其变动计入当期损益的金融负债以外的贷款承诺、不属于以公允价值计量且其变动计入当期损益的金融负债或不属于金融资产转移不符合终止确认条件或继续涉入被转移金融资产所形成的金融负债的财务担保合同进行减值处理并确认损失准备。

预期信用损失，是指以发生违约的风险为权重的金融工具信用损失的加权平均值。信用损失，是指公司按照原实际利率折现的、根据合同应收的所有合同现金流量与预期收取的所有现金流量之间的差额，即全部现金短缺的现值。其中，对于公司购买或源生的已发生信用减值的金融资产，按照该金融资产经信用调整的实际利率折现。

对于购买或源生的已发生信用减值的金融资产，公司在资产负债表日仅将自初始确认后整个存续期内预期信用损失的累计变动确认为损失准备。

对于由《企业会计准则第14号——收入》规范的交易形成，且不含重大融资成分或者公司不考虑不超过一年的合同中的融资成分的应收款项及合同资产，公司运用简化计量方法，按照相当于整个存续期内的预期信用损失金额计量损失准备。

除上述计量方法以外的金融资产，公司在每个资产负债表日评估其信用风险自初始确认后是否已经显著增加。如果信用风险自初始确认后已显著增加，公司按照整个存续期内预期信用损失的金额计量损失准备；如果信用风险自初始确认后未显著增加，公司按照该金融工具未来12个月内预期信用损失的金额计量损失准备。

公司利用可获得的合理且有依据的信息，包括前瞻性信息，通过比较金融工具在资产负债表日发生违约的风险与在初始确认日发生违约的风险，以确定金融工具的信用风险自初始确认后是否已显著增加。

于资产负债表日，若公司判断金融工具只具有较低的信用风险，则假定该金融工具的信用风险自初始确认后并未显著增加。

公司以单项金融工具或金融工具组合为基础评估预期信用风险和计量预期信用损失。当以金融工具组合为基础时，公司以共同风险特征为依据，将金融工具划分为不同组合。

公司在每个资产负债表日重新计量预期信用损失，由此形成的损失准备的增加或转回金额，作为减值损失或利得计入当期损益。对于以摊余成本计量的金融资产，损失准备抵减该金融资产在资产负债表中列示的账面价值；对于以公允价值计量且其变动计入其他综合收益的债权投资，公司在其他综合收益中确认其损失准备，不抵减该金融资产的账面价值。

#### 6. 金融资产和金融负债的抵销

金融资产和金融负债在资产负债表内分别列示，不相互抵销。但同时满足下列条件的，公司以相互抵销后的净额在资产负债表内列示：(1) 公司具有抵销已确认金额的法定权利，且该种法定权利是当前可执行的；(2) 公司计划以净额结算，或同时变现该金融资产和清偿该金融负债。

不满足终止确认条件的金融资产转移，公司不对已转移的金融资产和相关负债进行抵销。

## 12、应收票据

详见财务报告五之13 应收账款。

## 13、应收账款

### 1. 按信用风险特征组合计提预期信用损失的应收款项和合同资产

组合类别	确定组合的依据	计量预期信用损失的方法
应收银行承兑汇票	票据类型	参考历史信用损失经验，结合当前状况以及对未来经济状况的预
应收商业承兑汇票		

应收账款——内部关联方组合	合并范围内关联方	测，通过违约风险敞口和整个存续期预期信用损失率，计算预期信用损失
其他应收款——内部关联方组合	合并范围内关联方	
应收账款——账龄组合	账龄	参考历史信用损失经验，结合当前状况以及对未来经济状况的预测，编制应收账款、其他应收款、合同资产账龄与预期信用损失率对照表，计算预期信用损失
其他应收款——账龄组合	账龄	
合同资产——账龄组合	账龄	

## 2. 账龄组合的账龄与预期信用损失率对照表

账 龄	应收账款	其他应收款	合同资产
	预期信用损失率 (%)	预期信用损失率 (%)	预期信用损失率 (%)
1 年以内 (含, 下同)	5.00	5.00	5.00
1-2 年	10.00	10.00	10.00
2-3 年	20.00	20.00	20.00
3-4 年	50.00	50.00	50.00
4-5 年	80.00	80.00	80.00
5 年以上	100.00	100.00	100.00

应收账款、合同资产（含列报于其他非流动资产的合同资产）、其他应收款的账龄自初始确认日起算。

## 3. 按单项计提预期信用损失的应收款项和合同资产的认定标准

对信用风险与组合信用风险显著不同的应收款项和合同资产，公司按单项计提预期信用损失。

## (十三) 存货

### 1. 存货的分类

存货包括在日常活动中持有以备出售的产成品或商品、处在生产过程中的在产品、在生产过程或提供劳务过程中耗用的材料和物料等。

### 2. 发出存货的计价方法

---

发出存货采用月末一次加权平均法。

### 3. 存货的盘存制度

存货的盘存制度为永续盘存制。

### 4. 低值易耗品和包装物的摊销方法

#### (1) 低值易耗品

按照一次转销法进行摊销。

#### (2) 包装物

按照一次转销法进行摊销。

### 5. 存货跌价准备

存货跌价准备的确认标准和计提方法

资产负债表日，存货采用成本与可变现净值孰低计量，按照成本高于可变现净值的差额计提存货跌价准备。直接用于出售的存货，在正常生产经营过程中以该存货的估计售价减去估计的销售费用和相关税费后的金额确定其可变现净值；需要经过加工的存货，在正常生产经营过程中以所生产的产成品的估计售价减去至完工时估计将要发生的成本、估计的销售费用和相关税费后的金额确定其可变现净值；资产负债表日，同一项存货中一部分有合同价格约定、其他部分不存在合同价格的，分别确定其可变现净值，并与其对应的成本进行比较，分别确定存货跌价准备的计提或转回的金额。

## 14、应收款项融资

## 15、其他应收款

详见财务报告五之 13 应收账款。

## 16、合同资产

详见财务报告五之 13 应收账款。

---

## 17、存货

### 1. 存货的分类

存货包括在日常活动中持有以备出售的产成品或商品、处在生产过程中的在产品、在生产过程或提供劳务过程中耗用的材料和物料等。

### 2. 发出存货的计价方法

发出存货采用月末一次加权平均法。

### 3. 存货的盘存制度

存货的盘存制度为永续盘存制。

### 4. 低值易耗品和包装物的摊销方法

#### (1) 低值易耗品

按照一次转销法进行摊销。

#### (2) 包装物

按照一次转销法进行摊销。

### 5. 存货跌价准备

#### 存货跌价准备的确认标准和计提方法

资产负债表日，存货采用成本与可变现净值孰低计量，按照成本高于可变现净值的差额计提存货跌价准备。直接用于出售的存货，在正常生产经营过程中以该存货的估计售价减去估计的销售费用和相关税费后的金额确定其可变现净值；需要经过加工的存货，在正常生产经营过程中以所生产的产成品的估计售价减去至完工时估计将要发生的成本、估计的销售费用和相关税费后的金额确定其可变现净值；资产负债表日，同一项存货中一部分有合同价格约定、其他部分不存在合同价格的，分别确定其可变现净值，并与其对应的成本进行比较，分别确定存货跌价准备的计提或转回的金额。

---

## 18、持有待售资产

### 1. 持有待售的非流动资产或处置组的分类

公司将同时满足下列条件的非流动资产或处置组划分为持有待售类别：（1）根据类似交易中出售此类资产或处置组的惯例，在当前状况下即可立即出售；（2）出售极可能发生，即公司已经就出售计划作出决议且获得确定的购买承诺，预计出售将在一年内完成。

公司专为转售而取得的非流动资产或处置组，在取得日满足“预计出售将在一年内完成”的条件，且短期（通常为3个月）内很可能满足持有待售类别的其他划分条件的，在取得日将其划分为持有待售类别。

因公司无法控制的下列原因之一，导致非关联方之间的交易未能在一年内完成，且公司仍然承诺出售非流动资产或处置组的，继续将非流动资产或处置组划分为持有待售类别：（1）买方或其他方意外设定导致出售延期的条件，公司针对这些条件已经及时采取行动，且预计能够自设定导致出售延期的条件起一年内顺利化解延期因素；（2）因发生罕见情况，导致持有待售的非流动资产或处置组未能在一年内完成出售，公司在最初一年内已经针对这些新情况采取必要措施且重新满足了持有待售类别的划分条件。

### 2. 持有待售的非流动资产或处置组的会计处理

#### （1）初始计量和后续计量

初始计量和在资产负债表日重新计量持有待售的非流动资产或处置组时，其账面价值高于公允价值减去出售费用后的净额的，将账面价值减记至公允价值减去出售费用后的净额，减记的金额确认为资产减值损失，计入当期损益，同时计提持有待售资产减值准备。

对于取得日划分为持有待售类别的非流动资产或处置组，在初始计量时比较假定其不划分为持有待售类别情况下的初始计量金额和公允价值减去出售费用后的净额，以两者孰低计量。除企业合并中取得的非流动资产或处置组外，由非流动资产或处置组以公允价值减去出售费用后的净额作为初始计量金额而产生的差额，计入当期损益。

对于持有待售的处置组确认的资产减值损失金额，先抵减处置组中商誉的账面价值，再根据处置组中的各项非流动资产账面价值所占比重，按比例抵减其账面价值。

---

持有待售的非流动资产或处置组中的非流动资产不计提折旧或摊销，持有待售的处置组中负债的利息和其他费用继续予以确认。

## (2) 资产减值损失转回的会计处理

后续资产负债表日持有待售的非流动资产公允价值减去出售费用后的净额增加的，以前减记的金额予以恢复，并在划分为持有待售类别后确认的资产减值损失金额内转回，转回金额计入当期损益。划分为持有待售类别前确认的资产减值损失不转回。

后续资产负债表日持有待售的处置组公允价值减去出售费用后的净额增加的，以前减记的金额予以恢复，并在划分为持有待售类别后非流动资产确认的资产减值损失金额内转回，转回金额计入当期损益。已抵减的商誉账面价值，以及非流动资产在划分为持有待售类别前确认的资产减值损失不转回。

持有待售的处置组确认的资产减值损失后续转回金额，根据处置组中除商誉外各项非流动资产账面价值所占比重，按比例增加其账面价值。

## (3) 不再继续划分为持有待售类别以及终止确认的会计处理

非流动资产或处置组因不再满足持有待售类别的划分条件而不再继续划分为持有待售类别或非流动资产从持有待售的处置组中移除时，按照以下两者孰低计量：1) 划分为持有待售类别前的账面价值，按照假定不划分为持有待售类别情况下本应确认的折旧、摊销或减值等进行调整后的金额；2) 可收回金额。

终止确认持有待售的非流动资产或处置组时，将尚未确认的利得或损失计入当期损益。

### 3. 终止经营的确认标准

满足下列条件之一的、已经被处置或划分为持有待售类别且能够单独区分的组成部分确认为终止经营：

(1) 该组成部分代表一项独立的主要业务或一个单独的主要经营地区；

(2) 该组成部分是拟对一项独立的主要业务或一个单独的主要经营地区进行处置的一项相关联计划的一部分；

(3) 该组成部分是专为转售而取得的子公司。

### 4. 终止经营的列报方法

---

公司在利润表中分别列示持续经营损益和终止经营损益。终止经营的减值损失和转回金额等经营损益及处置损益作为终止经营损益列报。对于当期列报的终止经营，在当期财务报表中将原来作为持续经营损益列报的信息重新作为可比期间的终止经营损益列报。终止经营不再满足持有待售类别划分条件的，在当期财务报表中将原来作为终止经营损益列报的信息重新作为可比期间的持续经营损益列报。

## 19、长期股权投资

### 1. 共同控制、重大影响的判断

按照相关约定对某项安排存在共有的控制，并且该安排的相关活动必须经过分享控制权的参与方一致同意后才能决策，认定为共同控制。对被投资单位的财务和经营政策有参与决策的权力，但并不能够控制或者与其他方一起共同控制这些政策的制定，认定为重大影响。

### 2. 投资成本的确定

(1) 同一控制下的企业合并形成的，合并方以支付现金、转让非现金资产、承担债务或发行权益性证券作为合并对价的，在合并日按照取得被合并方所有者权益在最终控制方合并财务报表中的账面价值的份额作为其初始投资成本。长期股权投资初始投资成本与支付的合并对价的账面价值或发行股份的面值总额之间的差额调整资本公积；资本公积不足冲减的，调整留存收益。

公司通过多次交易分步实现同一控制下企业合并形成的长期股权投资，判断是否属于“一揽子交易”。属于“一揽子交易”的，把各项交易作为一项取得控制权的交易进行会计处理。不属于“一揽子交易”的，在合并日，根据合并后应享有被合并方净资产在最终控制方合并财务报表中的账面价值的份额确定初始投资成本。合并日长期股权投资的初始投资成本，与达到合并前的长期股权投资账面价值加上合并日进一步取得股份新支付对价的账面价值之和的差额，调整资本公积；资本公积不足冲减的，调整留存收益。

(2) 非同一控制下的企业合并形成的，在购买日按照支付的合并对价的公允价值作为其初始投资成本。

公司通过多次交易分步实现非同一控制下企业合并形成的长期股权投资，区分个别财务报表和合并财务报表进行相关会计处理：

1) 在个别财务报表中，按照原持有的股权投资的账面价值加上新增投资成本之和，作为改按成本法核算的初始投资成本。

---

2) 在合并财务报表中,判断是否属于“一揽子交易”。属于“一揽子交易”的,把各项交易作为一项取得控制权的交易进行会计处理。不属于“一揽子交易”的,对于购买日之前持有的被购买方的股权,按照该股权在购买日的公允价值进行重新计量,公允价值与其账面价值的差额计入当期投资收益;购买日之前持有的被购买方的股权涉及权益法核算下的其他综合收益等的,与其相关的其他综合收益等转为购买日所属当期收益。但由于被投资方重新计量设定受益计划净负债或净资产变动而产生的其他综合收益除外。

(3) 除企业合并形成以外的:以支付现金取得的,按照实际支付的购买价款作为其初始投资成本;以发行权益性证券取得的,按照发行权益性证券的公允价值作为其初始投资成本;以债务重组方式取得的,按《企业会计准则第12号——债务重组》确定其初始投资成本;以非货币性资产交换取得的,按《企业会计准则第7号——非货币性资产交换》确定其初始投资成本。

### 3. 后续计量及损益确认方法

对被投资单位实施控制的长期股权投资采用成本法核算;对联营企业和合营企业的长期股权投资,采用权益法核算。

### 4. 通过多次交易分步处置对子公司投资至丧失控制权的处理方法

#### (1) 是否属于“一揽子交易”的判断原则

通过多次交易分步处置对子公司股权投资直至丧失控制权的,公司结合分步交易的各个步骤的交易协议条款、分别取得的处置对价、出售股权的对象、处置方式、处置时点等信息来判断分步交易是否属于“一揽子交易”。各项交易的条款、条件以及经济影响符合以下一种或多种情况,通常表明多次交易事项属于“一揽子交易”:

- 1) 这些交易是同时或者在考虑了彼此影响的情况下订立的;
- 2) 这些交易整体才能达成一项完整的商业结果;
- 3) 一项交易的发生取决于其他至少一项交易的发生;
- 4) 一项交易单独看是不经济的,但是和其他交易一并考虑时是经济的。

---

## (2) 不属于“一揽子交易”的会计处理

### 1) 个别财务报表

对处置的股权，其账面价值与实际取得价款之间的差额，计入当期损益。对于剩余股权，对被投资单位仍具有重大影响或者与其他方一起实施共同控制的，转为权益法核算；不能再对被投资单位实施控制、共同控制或重大影响的，按照《企业会计准则第 22 号——金融工具确认和计量》的相关规定进行核算。

### 2) 合并财务报表

在丧失控制权之前，处置价款与处置长期股权投资相对应享有子公司自购买日或合并日开始持续计算的净资产份额之间的差额，调整资本公积（资本溢价），资本溢价不足冲减的，冲减留存收益。

丧失对原子公司控制权时，对于剩余股权，按照其在丧失控制权日的公允价值进行重新计量。处置股权取得的对价与剩余股权公允价值之和，减去按原持股比例计算应享有原有子公司自购买日或合并日开始持续计算的净资产的份额之间的差额，计入丧失控制权当期的投资收益，同时冲减商誉。与原有子公司股权投资相关的其他综合收益等，应当在丧失控制权时转为当期投资收益。

## (3) 属于“一揽子交易”的会计处理

### 1) 个别财务报表

将各项交易作为一项处置子公司并丧失控制权的交易进行会计处理。但是，在丧失控制权之前每一次处置价款与处置投资对应的长期股权投资账面价值之间的差额，在个别财务报表中确认为其他综合收益，在丧失控制权时一并转入丧失控制权当期的损益。

### 2) 合并财务报表

将各项交易作为一项处置子公司并丧失控制权的交易进行会计处理。但是，在丧失控制权之前每一次处置价款与处置投资对应的享有该子公司净资产份额的差额，在合并财务报表中确认为其他综合收益，在丧失控制权时一并转入丧失控制权当期的损益。

## 20、投资性房地产

投资性房地产计量模式

成本法计量

折旧或摊销方法

1. 投资性房地产包括已出租的土地使用权、持有并准备增值后转让的土地使用权和已出租的建筑物。

2. 投资性房地产按照成本进行初始计量，采用成本模式进行后续计量，并采用与固定资产和无形资产相同的方法计提折旧或进行摊销。

## 21、固定资产

### (1) 确认条件

固定资产是指为生产商品、提供劳务、出租或经营管理而持有的，使用年限超过一个会计年度的有形资产。固定资产在同时满足经济利益很可能流入、成本能够可靠计量时予以确认。

### (2) 折旧方法

类别	折旧方法	折旧年限	残值率	年折旧率
房屋及建筑物	年限平均法	20年	5%	4.75%
运输工具	年限平均法	4年	5%	23.75%
机器设备	年限平均法	3-10年	5%	9.50%-31.67%
电子及其他设备	年限平均法	3-5年	5%	19.00%-31.67%

## 22、在建工程

1. 在建工程同时满足经济利益很可能流入、成本能够可靠计量则予以确认。在建工程按建造该项资产达到预定可使用状态前所发生的实际成本计量。

2. 在建工程达到预定可使用状态时，按工程实际成本转入固定资产。已达到预定可使用状态但尚未办理竣工决算的，先按估计价值转入固定资产，待办理竣工决算后再按实际成本调整原暂估价值，但不再调整原已计提的折旧。

类别	在建工程结转为固定资产的标准和时点
房屋及建筑物	(1) 主体建设工程及配套工程已实质上完工；(2) 建设工程在达到预定设计要求，经勘察、设计、施工、监理等单位完成验收；(3) 经消防、国

	土、规划等外部部门验收；(4) 建设工程达到预定可使用状态但尚未办理竣工决算的，自达到预定可使用状态之日起，根据工程实际造价按预估价值转入固定资产
需安装调试的专用设备、通用设备	(1) 相关设备及其他配套设施已安装完毕；(2) 设备经过调试可在一段时间内保持正常稳定运行；(3) 生产设备能够在一段时间内稳定的产出合格产品；(4) 设备经过资产管理人员和使用人员验收

## 23、借款费用

### 1. 借款费用资本化的确认原则

公司发生的借款费用，可直接归属于符合资本化条件的资产的购建或者生产的，予以资本化，计入相关资产成本；其他借款费用，在发生时确认为费用，计入当期损益。

### 2. 借款费用资本化期间

(1) 当借款费用同时满足下列条件时，开始资本化：1) 资产支出已经发生；2) 借款费用已经发生；3) 为使资产达到预定可使用或可销售状态所必要的购建或者生产活动已经开始。

(2) 若符合资本化条件的资产在购建或者生产过程中发生非正常中断，并且中断时间连续超过 3 个月，暂停借款费用的资本化；中断期间发生的借款费用确认为当期费用，直至资产的购建或者生产活动重新开始。

(3) 当所购建或者生产符合资本化条件的资产达到预定可使用或可销售状态时，借款费用停止资本化。

### 3. 借款费用资本化率以及资本化金额

为购建或者生产符合资本化条件的资产而借入专门借款的，以专门借款当期实际发生的利息费用（包括按照实际利率法确定的折价或溢价的摊销），减去将尚未动用的借款资金存入银行取得的利息收入或进行暂时性投资取得的投资收益后的金额，确定应予资本化的利息金额；为购建或者生产符合资本化条件的资产占用了一般借款的，根据累计资产支出超过专门借款的资产支出加权平均数乘以占用一般借款的资本化率，计算确定一般借款应予资本化的利息金额。

## 24、无形资产

### (1) 使用寿命及其确定依据、估计情况、摊销方法或复核程序

1. 无形资产包括土地使用权、专利权及非专利技术等，按成本进行初始计量。

2. 使用寿命有限的无形资产，在使用寿命内按照与该项无形资产有关的经济利益的预期实现方式系统合理地摊销，无法可靠确定预期实现方式的，采用直线法摊销。具体如下：

项 目	使用寿命及其确定依据	摊销方法
土地使用权	40-50 年，法定使用权	直线法
管理软件	10 年，参考能为公司带来经济利益的期限确定使用寿命	直线法

### (2) 研发支出的归集范围及相关会计处理方法

#### (1) 职工薪酬

人员人工费用包括公司研发人员的工资薪金、基本养老保险费、基本医疗保险费、失业保险费、工伤保险费、生育保险费和住房公积金，以及外聘研发人员的劳务费用。

研发人员同时服务于多个研究开发项目的，人工费用的确认依据公司管理部门提供的各研究开发项目研发人员的工时记录，在不同研究开发项目间接比例分配。

直接从事研发活动的人员、外聘研发人员同时从事非研发活动的，公司根据研发人员在不同岗位的工时记录，将其实际发生的人员人工费用，按实际工时占比等合理方法在研发费用和生产经营费用间分配。

#### (2) 直接投入费用

直接投入费用是指公司为实施研究开发活动而实际发生的相关支出。包括：1) 直接消耗的材料、燃料和动力费用；2) 用于中间试验和产品试制的模具、工艺装备开发及制造费，不构成固定资产的样品、样机及一般测试手段购置费，试制产品的检验费；3) 用于研究开发活动的仪器、设备的运行维护、调整、检验、检测、维修等费用。

#### (3) 折旧与摊销

折旧费用是指用于研究开发活动的仪器、设备和在用建筑物的折旧费。

用于研发活动的仪器、设备及在用建筑物，同时又用于非研发活动的，对该类仪器、设备、在用建筑物使用情况做必要记录，并将其实际发生的折旧费按实际工时和使用面积等因素，采用合理方法在研发费用和生产经营费用间分配。

---

长期待摊费用是指研发设施的改建、改装、装修和修理过程中发生的长期待摊费用，按实际支出进行归集，在规定的期限内分期平均摊销。

无形资产摊销费用是指用于研究开发活动的软件、知识产权、非专利技术（专有技术、许可证、设计和计算方法等）的摊销费用。

#### (4) 委外研发费

委托外部研究开发费用是指公司委托境内外其他机构或个人进行研究开发活动所发生的费用（研究开发活动成果为公司所拥有，且与公司的主要经营业务紧密相关）。

#### (5) 其他费用

其他费用是指上述费用之外与研究开发活动直接相关的其他费用，包括技术图书资料费、资料翻译费、专家咨询费、高新科技研发保险费，研发成果的检索、论证、评审、鉴定、验收费用，知识产权的申请费、注册费、代理费，会议费、差旅费、通讯费等。

### **(3) 内部研究开发项目研究阶段的支出，于发生时计入当期损益。**

内部研究开发项目开发阶段的支出，同时满足下列条件的，确认为无形资产：(1) 完成该无形资产以使其能够使用或出售在技术上具有可行性；(2) 具有完成该无形资产并使用或出售的意图；(3) 无形资产产生经济利益的方式，包括能够证明运用该无形资产生产的产品存在市场或无形资产自身存在市场，无形资产将在内部使用的，能证明其有用性；(4) 有足够的技术、财务资源和其他资源支持，以完成该无形资产的开发，并有能力使用或出售该无形资产；(5) 归属于该无形资产开发阶段的支出能够可靠地计量。

## **25、长期资产减值**

对长期股权投资、固定资产、在建工程、使用权资产、使用寿命有限的无形资产等长期资产，在资产负债表日有迹象表明发生减值的，估计其可收回金额。对因企业合并所形成的商誉和使用寿命不确定的无形资产，无论是否存在减值迹象，每年都进行减值测试。商誉结合与其相关的资产组或者资产组组合进行减值测试。

若上述长期资产的可收回金额低于其账面价值的，按其差额确认资产减值准备并计入当期损益。

---

## 26、长期待摊费用

长期待摊费用核算已经支出，摊销期限在1年以上（不含1年）的各项费用。长期待摊费用按实际发生额入账，在受益期或规定的期限内分期平均摊销。如果长期待摊的费用项目不能使以后会计期间受益则将尚未摊销的该项目的摊余价值全部转入当期损益。

## 27、合同负债

公司根据履行履约义务与客户付款之间的关系在资产负债表中列示合同资产或合同负债。公司将同一合同下的合同资产和合同负债相互抵销后以净额列示。

公司将拥有的、无条件（即，仅取决于时间流逝）向客户收取对价的权利作为应收款项列示，将已向客户转让商品而有权收取对价的权利（该权利取决于时间流逝之外的其他因素）作为合同资产列示。

公司将已收或应收客户对价而应向客户转让商品的义务作为合同负债列示。

## 28、职工薪酬

### （1）短期薪酬的会计处理方法

1. 职工薪酬包括短期薪酬、离职后福利、辞退福利和其他长期职工福利。
2. 短期薪酬的会计处理方法

在职工为公司提供服务的会计期间，将实际发生的短期薪酬确认为负债，并计入当期损益或相关资产成本。

### （2）离职后福利的会计处理方法

离职后福利分为设定提存计划和设定受益计划。

（1）在职工为公司提供服务的会计期间，根据设定提存计划计算的应缴存金额确认为负债，并计入当期损益或相关资产成本。

（2）对设定受益计划的会计处理通常包括下列步骤：

---

1) 根据预期累计福利单位法，采用无偏且相互一致的精算假设对有关人口统计变量和财务变量等作出估计，计量设定受益计划所产生的义务，并确定相关义务的所属期间。同时，对设定受益计划所产生的义务予以折现，以确定设定受益计划义务的现值和当期服务成本；

2) 设定受益计划存在资产的，将设定受益计划义务现值减去设定受益计划资产公允价值所形成的赤字或盈余确认为一项设定受益计划净负债或净资产。设定受益计划存在盈余的，以设定受益计划的盈余和资产上限两项的孰低者计量设定受益计划净资产；

3) 期末，将设定受益计划产生的职工薪酬成本确认为服务成本、设定受益计划净负债或净资产的利息净额以及重新计量设定受益计划净负债或净资产所产生的变动等三部分，其中服务成本和设定受益计划净负债或净资产的利息净额计入当期损益或相关资产成本，重新计量设定受益计划净负债或净资产所产生的变动计入其他综合收益，并且在后续会计期间不允许转回至损益，但可以在权益范围内转移这些在其他综合收益确认的金额。

### **(3) 辞退福利的会计处理方法**

向职工提供的辞退福利，在下列两者孰早日确认辞退福利产生的职工薪酬负债，并计入当期损益：

(1) 公司不能单方面撤回因解除劳动关系计划或裁减建议所提供的辞退福利时；(2) 公司确认与涉及支付辞退福利的重组相关的成本或费用时。

### **(4) 其他长期职工福利的会计处理方法**

向职工提供的其他长期福利，符合设定提存计划条件的，按照设定提存计划的有关规定进行会计处理；除此之外的其他长期福利，按照设定受益计划的有关规定进行会计处理，为简化相关会计处理，将其产生的职工薪酬成本确认为服务成本、其他长期职工福利净负债或净资产的利息净额以及重新计量其他长期职工福利净负债或净资产所产生的变动等组成项目的总净额计入当期损益或相关资产成本。

## **29、预计负债**

1. 因对外提供担保、诉讼事项、产品质量保证、亏损合同等或有事项形成的义务成为公司承担的现时义务，履行该义务很可能导致经济利益流出公司，且该义务的金额能够可靠的计量时，公司将该项义务确认为预计负债。

---

2. 公司按照履行相关现时义务所需支出的最佳估计数对预计负债进行初始计量，并在资产负债表日对预计负债的账面价值进行复核。

### 30、股份支付

#### 1. 股份支付的种类

包括以权益结算的股份支付和以现金结算的股份支付。

#### 2. 实施、修改、终止股份支付计划的相关会计处理

##### (1) 以权益结算的股份支付

授予后立即可行权的换取职工服务的以权益结算的股份支付，在授予日按照权益工具的公允价值计入相关成本或费用，相应调整资本公积。完成等待期内的服务或达到规定业绩条件才可行权的换取职工服务的以权益结算的股份支付，在等待期内的每个资产负债表日，以对可行权权益工具数量的最佳估计为基础，按权益工具授予日的公允价值，将当期取得的服务计入相关成本或费用，相应调整资本公积。

换取其他方服务的权益结算的股份支付，如果其他方服务的公允价值能够可靠计量的，按照其他方服务在取得日的公允价值计量；如果其他方服务的公允价值不能可靠计量，但权益工具的公允价值能够可靠计量的，按照权益工具在服务取得日的公允价值计量，计入相关成本或费用，相应增加所有者权益。

##### (2) 以现金结算的股份支付

授予后立即可行权的换取职工服务的以现金结算的股份支付，在授予日按公司承担负债的公允价值计入相关成本或费用，相应增加负债。完成等待期内的服务或达到规定业绩条件才可行权的换取职工服务的以现金结算的股份支付，在等待期内的每个资产负债表日，以对可行权情况的最佳估计为基础，按公司承担负债的公允价值，将当期取得的服务计入相关成本或费用和相应的负债。

##### (3) 修改、终止股份支付计划

如果修改增加了所授予的权益工具的公允价值，公司按照权益工具公允价值的增加相应地确认取得服务的增加；如果修改增加了所授予的权益工具的数量，公司将增加的权益工具的公允价值相应地确认

---

为取得服务的增加；如果公司按照有利于职工的方式修改可行权条件，公司在处理可行权条件时，考虑修改后的可行权条件。

如果修改减少了授予的权益工具的公允价值，公司继续以权益工具在授予日的公允价值为基础，确认取得服务的金额，而不考虑权益工具公允价值的减少；如果修改减少了授予的权益工具的数量，公司将减少部分作为已授予的权益工具的取消来进行处理；如果以不利于职工的方式修改了可行权条件，在处理可行权条件时，不考虑修改后的可行权条件。

如果公司在等待期内取消了所授予的权益工具或结算了所授予的权益工具（因未满足可行权条件而被取消的除外），则将取消或结算作为加速可行权处理，立即确认原本在剩余等待期内确认的金额。

### 31、优先股、永续债等其他金融工具

### 32、收入

按照业务类型披露收入确认和计量所采用的会计政策

#### 1. 收入确认原则

于合同开始日，公司对合同进行评估，识别合同所包含的各单项履约义务，并确定各单项履约义务是在某一时段内履行，还是在某一时点履行。

满足下列条件之一时，属于在某一时段内履行履约义务，否则，属于在某一时点履行履约义务：（1）客户在公司履约的同时即取得并消耗公司履约所带来的经济利益；（2）客户能够控制公司履约过程中在建商品；（3）公司履约过程中所产出的商品具有不可替代用途，且公司在整个合同期间内有权就累计至今已完成的履约部分收取款项。

对于在某一时段内履行的履约义务，公司在该段时间内按照履约进度确认收入。履约进度不能合理确定时，已经发生的成本预计能够得到补偿的，按照已经发生的成本金额确认收入，直到履约进度能够合理确定为止。对于在某一时点履行的履约义务，在客户取得相关商品或服务控制权时点确认收入。在判断客户是否已取得商品控制权时，公司考虑下列迹象：（1）公司就该商品享有现时收款权利，即客户就该商品负有现时付款义务；（2）公司已将该商品的法定所有权转移给客户，即客户已拥有该商品的法定所有权；（3）公司已将该商品实物转移给客户，即客户已实物占有该商品；（4）公司已将该商品所有

---

权上的主要风险和报酬转移给客户，即客户已取得该商品所有权上的主要风险和报酬；(5) 客户已接受该商品；(6) 其他表明客户已取得商品控制权的迹象。

## 2. 收入计量原则

(1) 公司按照分摊至各单项履约义务的交易价格计量收入。交易价格是公司因向客户转让商品或服务而预期有权收取的对价金额，不包括代第三方收取的款项以及预期将退还给客户的款项。

(2) 合同中存在可变对价的，公司按照期望值或最可能发生金额确定可变对价的最佳估计数，但包含可变对价的交易价格，不超过在相关不确定性消除时累计已确认收入极可能不会发生重大转回的金额。

(3) 合同中存在重大融资成分的，公司按照假定客户在取得商品或服务控制权时即以现金支付的应付金额确定交易价格。该交易价格与合同对价之间的差额，在合同期间内采用实际利率法摊销。

(4) 合同中包含两项或多项履约义务的，公司于合同开始日，按照各单项履约义务所承诺商品的单独售价的相对比例，将交易价格分摊至各单项履约义务。

同类业务采用不同经营模式涉及不同收入确认方式及计量方法的情况

公司主要销售厨房电器等产品，销售模式主要包括经销模式(可细分为线下销售给经销商和线上销售给经销商两种模式)、电商直营模式和线下直营模式，属于在某一时点履行的履约义务。公司产品的收入确认具体方法因销售模式的不同而存在差异：

### 1. 线下销售给经销商

经销模式线下销售是指公司通过线下渠道将产品销售给经销商，再由后者开设的实体专卖店销售给终端客户的销售方式。通常，经销模式线下销售的相关合同中仅有交付商品一项履约义务。公司在将产品交付给经销商或其指定的物流公司后确认收入。

#### (2) 线上销售给经销商和电商直营模式

按照直接客户身份的不同，公司通过电商平台实现的线上销售区分为线上销售给经销商和电商直营模式销售两类。具体而言，前一类客户为公司经销商，后一类客户为普通消费者和电商平台。通常，公司与客户的相关合同仅有交付商品一项履约义务；根据终端客户所在区域的情况，少部分产品还需要由公司直营门店承担安装义务。公司根据合同或订单约定，在将产品交付给购货方后确认交付商品的履约义务收入，在直营门店完成产品安装后确认安装履约义务的收入。

---

该两种线上销售模式的交付商品履约义务的收入确认方式由公司和电商平台的具体合作模式确定，具体如下：

1) 线上销售给经销商和线上开店直营模式：商品已发出，电商平台显示买家已收货，公司账户收到相应货款时确认收入。

2) 电商平台代销模式：公司对电商平台系统生成的结算单核对无误后确认结算单生成时点所属期间的收入。

(3) 线下直营模式

线下直营模式指公司通过自主开设的实体专卖店将产品销售给终端客户的销售方式。

该种模式下，公司与客户的厨柜销售合同中仅有交付商品并完成安装一项履约义务。厨柜的具体收入确认时点为：公司根据合同或订单约定，在完成厨柜安装后确认收入。

该种模式下，公司与客户的其他厨房电器的相关合同包括两项履约义务，即交付商品和安装。公司于合同开始日，按照上述两项单项履约义务所承诺商品的单独售价的相对比例，将交易价格分摊至各单项履约义务。公司根据合同或订单约定，在将产品交付给购货方后确认交付商品的履约义务收入，在产品完成安装后确认安装履约义务的收入。

### 33、合同成本

公司为取得合同发生的增量成本预期能够收回的，作为合同取得成本确认为一项资产。如果合同取得成本的摊销期限不超过一年，在发生时直接计入当期损益。

公司为履行合同发生的成本，不适用存货、固定资产或无形资产等相关准则的规范范围且同时满足下列条件的，作为合同履约成本确认为一项资产：

1. 该成本与一份当前或预期取得的合同直接相关，包括直接人工、直接材料、制造费用（或类似费用）、明确由客户承担的成本以及仅因该合同而发生的其他成本；

2. 该成本增加了公司未来用于履行履约义务的资源；

3. 该成本预期能够收回。

公司对于与合同成本有关的资产采用与该资产相关的商品或服务收入确认相同的基础进行摊销，计入当期损益。

---

如果与合同成本有关的资产的账面价值高于因转让与该资产相关的商品或服务预期能够取得的剩余对价减去估计将要发生的成本，公司对超出部分计提减值准备，并确认为资产减值损失。以前期间减值的因素之后发生变化，使得转让该资产相关的商品或服务预期能够取得的剩余对价减去估计将要发生的成本高于该资产账面价值的，转回原已计提的资产减值准备，并计入当期损益，但转回后的资产账面价值不超过假定不计提减值准备情况下该资产在转回日的账面价值。

### 34、政府补助

1. 政府补助在同时满足下列条件时予以确认：（1）公司能够满足政府补助所附的条件；（2）公司能够收到政府补助。政府补助为货币性资产的，按照收到或应收的金额计量。政府补助为非货币性资产的，按照公允价值计量；公允价值不能可靠取得的，按照名义金额计量。

#### 2. 与资产相关的政府补助判断依据及会计处理方法

政府文件规定用于购建或以其他方式形成长期资产的政府补助划分为与资产相关的政府补助。政府文件不明确的，以取得该补助必须具备的基本条件为基础进行判断，以购建或以其他方式形成长期资产为基本条件的作为与资产相关的政府补助。与资产相关的政府补助，冲减相关资产的账面价值或确认为递延收益。与资产相关的政府补助确认为递延收益的，在相关资产使用寿命内按照合理、系统的方法分期计入损益。按照名义金额计量的政府补助，直接计入当期损益。相关资产在使用寿命结束前被出售、转让、报废或发生毁损的，将尚未分配的相关递延收益余额转入资产处置当期的损益。

#### 3. 与收益相关的政府补助判断依据及会计处理方法

除与资产相关的政府补助之外的政府补助划分为与收益相关的政府补助。对于同时包含与资产相关部分和与收益相关部分的政府补助，难以区分与资产相关或与收益相关的，整体归类为与收益相关的政府补助。与收益相关的政府补助，用于补偿以后期间的相关成本费用或损失的，确认为递延收益，在确认相关成本费用或损失的期间，计入当期损益或冲减相关成本；用于补偿已发生的相关成本费用或损失的，直接计入当期损益或冲减相关成本。

4. 与公司日常经营活动相关的政府补助，按照经济业务实质，计入其他收益或冲减相关成本费用。与公司日常活动无关的政府补助，计入营业外收支。

---

## 35、递延所得税资产/递延所得税负债

1. 根据资产、负债的账面价值与其计税基础之间的差额（未作为资产和负债确认的项目按照税法规定可以确定其计税基础的，该计税基础与其账面数之间的差额），按照预期收回该资产或清偿该负债期间的适用税率计算确认递延所得税资产或递延所得税负债。

2. 确认递延所得税资产以很可能取得用来抵扣可抵扣暂时性差异的应纳税所得额为限。资产负债表日，有确凿证据表明未来期间很可能获得足够的应纳税所得额用来抵扣可抵扣暂时性差异的，确认以前会计期间未确认的递延所得税资产。

3. 资产负债表日，对递延所得税资产的账面价值进行复核，如果未来期间很可能无法获得足够的应纳税所得额用以抵扣递延所得税资产的利益，则减记递延所得税资产的账面价值。在很可能获得足够的应纳税所得额时，转回减记的金额。

4. 公司当期所得税和递延所得税作为所得税费用或收益计入当期损益，但不包括下列情况产生的所得税：（1）企业合并；（2）直接在所有者权益中确认的交易或者事项。

5. 同时满足下列条件时，公司将递延所得税资产及递延所得税负债以抵销后的净额列示：（1）拥有以净额结算当期所得税资产及当期所得税负债的法定权利；（2）递延所得税资产和递延所得税负债是与同一税收征管部门对同一纳税主体征收的所得税相关或者对不同的纳税主体相关，但在未来每一具有重要性的递延所得税资产和递延所得税负债转回的期间内，涉及的纳税主体意图以净额结算当期所得税资产及当期所得税负债或是同时取得资产、清偿债务。

## 36、租赁

### （1）作为承租方租赁的会计处理方法

#### 1. 公司作为承租人

在租赁期开始日，公司将租赁期不超过 12 个月，且不包含购买选择权的租赁认定为短期租赁；将单项租赁资产为全新资产时价值较低的租赁认定为低价值资产租赁。公司转租或预期转租租赁资产的，原租赁不认定为低价值资产租赁。

对于所有短期租赁和低价值资产租赁，公司在租赁期内各个期间按照直线法将租赁付款额计入相关资产成本或当期损益。

---

除上述采用简化处理的短期租赁和低价值资产租赁外，在租赁期开始日，公司对租赁确认使用权资产和租赁负债。

#### (1) 使用权资产

使用权资产按照成本进行初始计量，该成本包括：1) 租赁负债的初始计量金额；2) 在租赁期开始日或之前支付的租赁付款额，存在租赁激励的，扣除已享受的租赁激励相关金额；3) 承租人发生的初始直接费用；4) 承租人为拆卸及移除租赁资产、复原租赁资产所在场地或将租赁资产恢复至租赁条款约定状态预计将发生的成本。

公司按照直线法对使用权资产计提折旧。能够合理确定租赁期届满时取得租赁资产所有权的，公司在租赁资产剩余使用寿命内计提折旧。无法合理确定租赁期届满时能够取得租赁资产所有权的，公司在租赁期与租赁资产剩余使用寿命两者孰短的期间内计提折旧。

#### (2) 租赁负债

在租赁期开始日，公司将尚未支付的租赁付款额的现值确认为租赁负债。计算租赁付款额现值时采用租赁内含利率作为折现率，无法确定租赁内含利率的，采用公司增量借款利率作为折现率。租赁付款额与其现值之间的差额作为未确认融资费用，在租赁期各个期间内按照确认租赁付款额现值的折现率确认利息费用，并计入当期损益。未纳入租赁负债计量的可变租赁付款额于实际发生时计入当期损益。

租赁期开始日后，当实质固定付款额发生变动、担保余值预计的应付金额发生变化、用于确定租赁付款额的指数或比率发生变动、购买选择权、续租选择权或终止选择权的评估结果或实际行权情况发生变化时，公司按照变动后的租赁付款额的现值重新计量租赁负债，并相应调整使用权资产的账面价值，如使用权资产账面价值已调减至零，但租赁负债仍需进一步调减的，将剩余金额计入当期损益。

### (2) 作为出租方租赁的会计处理方法

在租赁开始日，公司将实质上转移了与租赁资产所有权有关的几乎全部风险和报酬的租赁划分为融资租赁，除此之外的均为经营租赁。

#### (1) 经营租赁

---

公司在租赁期内各个期间按照直线法将租赁收款额确认为租金收入，发生的初始直接费用予以资本化并按照与租金收入确认相同的基础进行分摊，分期计入当期损益。公司取得的与经营租赁有关的未计入租赁收款额的可变租赁付款额在实际发生时计入当期损益。

## (2) 融资租赁

在租赁期开始日，公司按照租赁投资净额（未担保余值和租赁期开始日尚未收到的租赁收款额按照租赁内含利率折现的现值之和确认应收融资租赁款，并终止确认融资租赁资产。在租赁期的各个期间，公司按照租赁内含利率计算并确认利息收入。

公司取得的未纳入租赁投资净额计量的可变租赁付款额在实际发生时计入当期损益。

## (3) . 售后租回

### (1) 公司作为承租人

公司按照《企业会计准则第 14 号——收入》的规定，评估确定售后租回交易中的资产转让是否属于销售。

售后租回交易中的资产转让属于销售的，公司按原资产账面价值中与租回获得的使用权有关的部分，计量售后租回所形成的使用权资产，并仅就转让至出租人的权利确认相关利得或损失。

售后租回交易中的资产转让不属于销售的，公司继续确认被转让资产，同时确认一项与转让收入等额的金融负债，并按照《企业会计准则第 22 号——金融工具确认和计量》对该金融负债进行会计处理。

### (2) 公司作为出租人

公司按照《企业会计准则第 14 号——收入》的规定，评估确定售后租回交易中的资产转让是否属于销售。

售后租回交易中的资产转让属于销售的，公司根据其他适用的企业会计准则对资产购买进行会计处理，并根据《企业会计准则第 21 号——租赁》对资产出租进行会计处理。

售后租回交易中的资产转让不属于销售的，公司不确认被转让资产，但确认一项与转让收入等额的金融资产，并按照《企业会计准则第 22 号——金融工具确认和计量》对该金融资产进行会计处理。

### 37、其他重要的会计政策和会计估计

无

### 38、重要会计政策和会计估计变更

#### (1) 重要会计政策变更

适用 不适用

#### (2) 重要会计估计变更

适用 不适用

#### (3) 2025 年起首次执行新会计准则调整首次执行当年年初财务报表相关项目情况

适用 不适用

### 39、其他

公司以内部组织结构、管理要求、内部报告制度等为依据确定经营分部。公司的经营分部是指同时满足下列条件的组成部分：

1. 该组成部分能够在日常活动中产生收入、发生费用；
2. 管理层能够定期评价该组成部分的经营成果，以决定向其配置资源、评价其业绩；
3. 能够通过分析取得该组成部分的财务状况、经营成果和现金流量等有关会计信息。

## 六、税项

### 1、主要税种及税率

税种	计税依据	税率
增值税	以按税法规定计算的销售货物和应税劳务收入为基础计算销项税额，扣除当期允许抵扣的进项税额后，差额部分为应交增值税	13%、9%、6%、5%、3%、1%
城市维护建设税	实际缴纳的流转税税额	7%、5%
企业所得税	应纳税所得额	15%、20%
房产税	从价计征的，按房产原值一次减除30%后余值的1.2%计缴；从租计征的，按租金收入的12%计缴	1.2%、12%
教育费附加	实际缴纳的流转税税额	3%

地方教育附加	实际缴纳的流转税税额	2%
--------	------------	----

存在不同企业所得税税率纳税主体的，披露情况说明

纳税主体名称	所得税税率
本公司	15%
北京有宏厨具有限公司(以下简称北京有宏公司)、浙江邻家智联科技有限公司(以下简称邻家智联公司)、济南中烁厨具有限公司(以下简称济南中烁公司)、海宁火星人厨具销售有限公司(以下简称海宁火星人公司)、上海火星人厨具销售有限公司(以下简称上海火星人公司)	20%

## 2、税收优惠

1. 根据全国高新技术企业认定管理工作领导小组办公室印发的《高新技术企业认定管理办法》（国科发火〔2016〕32号）和《高新技术企业认定管理工作指引》（国科发火〔2016〕195号），本公司被列入浙江省2023年认定的高新技术企业备案名单”，高新技术企业证书编号为：GR202333008226，有效期为三年（2023-2025年），有效期内企业所得税按15%的税率计缴。

2. 根据财政部国家税务总局2011年发布的《财政部、国家税务总局关于软件产品增值税政策的通知》（财税〔2011〕100号），本公司所售的包含嵌入式软件产品的产品增值税实际税负超过3%的部分实行即征即退的优惠政策。

3. 根据《中华人民共和国企业所得税法》及其实施条例、《财政部 税务总局关于进一步支持小微企业和个体工商户发展有关税费政策的公告》（财政部 税务总局公告2023年第12号），子公司北京有宏公司、邻家智联公司、济南中烁公司、海宁火星人公司、上海火星人公司2025年度享受小微企业税收优惠政策，自2023年1月1日至2027年12月31日，对增值税小规模纳税人、小型微利企业和个体工商户减半征收资源税（不含水资源税）、城市维护建设税、房产税、城镇土地使用税、印花税（不含证券交易印花税）、耕地占用税和教育费附加、地方教育附加。对小型微利企业减按25%计算应纳税所得额，按20%的税率缴纳企业所得税政策，延续执行至2027年12月31日。

## 3、其他

## 七、合并财务报表项目注释

### 1、货币资金

单位：元

项目	期末余额	期初余额
银行存款	411,288,026.98	739,225,608.06
其他货币资金	8,598,372.61	24,736,766.81
合计	419,886,399.59	763,962,374.87

其他说明：

银行存款包括定期存款及对应利息 35,216,904.11 元，其他货币资金包括支付宝、京东钱包等第三方支付机构存款 8,572,172.38 元，保证金账户 26,200.23 元。

## 2、交易性金融资产

单位：元

项目	期末余额	期初余额
以公允价值计量且其变动计入当期损益的金融资产	60,958,273.97	60,006,301.54
其中：		
其中：理财产品	60,958,273.97	60,006,301.54
其中：		
合计	60,958,273.97	60,006,301.54

其他说明：

## 3、衍生金融资产

## 4、应收票据

### (1) 应收票据分类列示

单位：元

项目	期末余额	期初余额
银行承兑票据	0.00	0.00
商业承兑票据	0.00	0.00
合计	0.00	0.00

### (2) 按坏账计提方法分类披露

单位：元

类别	期末余额					期初余额				
	账面余额		坏账准备		账面价值	账面余额		坏账准备		账面价值
	金额	比例	金额	计提比例		金额	比例	金额	计提比例	
其中：										
其中：										

如是按照预期信用损失一般模型计提应收票据坏账准备：

适用 不适用

### (3) 本期计提、收回或转回的坏账准备情况

本期计提坏账准备情况：

单位：元

类别	期初余额	本期变动金额				期末余额
		计提	收回或转回	核销	其他	

其中本期坏账准备收回或转回金额重要的：

适用 不适用

## 5、应收账款

### (1) 按账龄披露

单位：元

账龄	期末账面余额	期初账面余额
1年以内（含1年）	59,357,234.95	132,136,140.37
1至2年	16,727,776.38	18,960,744.49
2至3年	14,341,062.21	19,994,004.37
3年以上	29,852,978.81	16,865,131.92
3至4年	15,481,223.61	8,385,488.94
4至5年	6,657,315.01	8,479,245.45
5年以上	7,714,440.19	397.53
合计	120,279,052.35	187,956,021.15

### (2) 按坏账计提方法分类披露

单位：元

类别	期末余额					期初余额				
	账面余额		坏账准备		账面价值	账面余额		坏账准备		账面价值
	金额	比例	金额	计提比例		金额	比例	金额	计提比例	
按单项计提坏账准备的应收账款	59,019,629.30	49.07%	52,559,997.73	89.06%	6,459,631.57	45,540,495.07	24.23%	37,391,467.73	82.11%	8,149,027.34
其中：										
按组合计提坏账准备的应收账款	61,259,423.05	50.93%	6,119,508.53	9.99%	55,139,914.52	142,415,526.08	75.77%	10,237,284.48	7.19%	132,178,241.60
其中：										
合计	120,279,052.35	100.00%	58,679,506.26	48.79%	61,599,546.09	187,956,021.15	100.00%	47,628,752.21	25.34%	140,327,268.94

按单项计提坏账准备：1

单位：元

名称	期初余额		期末余额			
	账面余额	坏账准备	账面余额	坏账准备	计提比例	计提理由
客户一	36,731,939.70	29,385,551.76	37,219,993.23	31,640,361.66	85.01%	逾期未支付，预计收回风险

						较大
合计	36,731,939.7 0	29,385,551.7 6	37,219,993.2 3	31,640,361.6 6		

按组合计提坏账准备：1

单位：元

名称	期末余额		
	账面余额	坏账准备	计提比例
1年以内	46,063,021.20	2,303,151.06	5.00%
1-2年	6,980,451.96	698,045.20	10.00%
2-3年	3,556,475.56	711,295.11	20.00%
3-4年	4,427,922.33	2,213,961.16	50.00%
4-5年	192,480.00	153,984.00	80.00%
5年以上	39,072.00	39,072.00	100.00%
合计	61,259,423.05	6,119,508.53	

确定该组合依据的说明：

如是按照预期信用损失一般模型计提应收账款坏账准备：

适用 不适用

### (3) 本期计提、收回或转回的坏账准备情况

本期计提坏账准备情况：

单位：元

类别	期初余额	本期变动金额				期末余额
		计提	收回或转回	核销	其他	
单项计提坏账准备	37,391,467.7 3	17,193,564.7 6	2,025,034.76			52,559,997.7 3
按组合计提坏账准备	10,237,284.4 8	- 2,571,565.52		1,546,210.43		6,119,508.53
合计	47,628,752.2 1	14,621,999.2 4	2,025,034.76	1,546,210.43		58,679,506.2 6

其中本期坏账准备收回或转回金额重要的：

单位：元

单位名称	收回或转回金额	转回原因	收回方式	确定原坏账准备计提比例的依据及其合理性

### (4) 本期实际核销的应收账款情况

单位：元

项目	核销金额
实际核销的应收账款	1,546,210.43

其中重要的应收账款核销情况：

单位：元

单位名称	应收账款性质	核销金额	核销原因	履行的核销程序	款项是否由关联交易产生

应收账款核销说明:

(5) 按欠款方归集的期末余额前五名的应收账款和合同资产情况

单位: 元

单位名称	应收账款期末余额	合同资产期末余额	应收账款和合同资产期末余额	占应收账款和合同资产期末余额合计数的比例	应收账款坏账准备和合同资产减值准备期末余额
客户一	37,219,993.23	0.00	37,219,993.23	30.82%	31,640,361.66
客户二	11,393,862.77	0.00	11,393,862.77	9.43%	2,201,300.51
客户三	10,800,805.90	0.00	10,800,805.90	8.94%	1,278,411.23
客户四	8,586,656.14	0.00	8,586,656.14	7.11%	429,332.81
客户五	7,203,276.56	0.00	7,203,276.56	5.96%	7,203,276.56
合计	75,204,594.60	0.00	75,204,594.60	62.26%	42,752,682.77

6、合同资产

(1) 合同资产情况

单位: 元

项目	期末余额			期初余额		
	账面余额	坏账准备	账面价值	账面余额	坏账准备	账面价值
应收质保金	147,397.48	14,739.75	132,657.73	460,826.96	46,082.70	414,744.26
合计	147,397.48	14,739.75	132,657.73	460,826.96	46,082.70	414,744.26

(2) 按坏账计提方法分类披露

单位: 元

类别	期末余额					期初余额				
	账面余额		坏账准备		账面价值	账面余额		坏账准备		账面价值
	金额	比例	金额	计提比例		金额	比例	金额	计提比例	
其中:										
按组合计提坏账准备	147,397.48	100.00%	14,739.75	10.00%	132,657.73	460,826.96	100.00%	46,082.70	10.00%	414,744.26
其中:										
合计	147,397.48	100.00%	14,739.75	10.00%	132,657.73	460,826.96	100.00%	46,082.70	10.00%	414,744.26

按组合计提坏账准备:

单位: 元

名称	期末余额		
	账面余额	坏账准备	计提比例
账龄组合	147,397.48	14,739.75	10.00%
其中: 1-2年	147,397.48	14,739.75	10.00%
合计	147,397.48	14,739.75	

确定该组合依据的说明:

按预期信用损失一般模型计提坏账准备

适用 不适用

(3) 本期计提、收回或转回的坏账准备情况

单位：元

项目	本期计提	本期收回或转回	本期转销/核销	原因
按组合计提减值准备	-31,342.95			
合计	-31,342.95			---

其中本期坏账准备收回或转回金额重要的：

单位：元

单位名称	收回或转回金额	转回原因	收回方式	确定原坏账准备计提比例的依据及其合理性

其他说明：

7、应收款项融资

(1) 应收款项融资分类列示

单位：元

项目	期末余额	期初余额
银行承兑汇票	1,475,730.78	37,811,400.05
合计	1,475,730.78	37,811,400.05

(2) 按坏账计提方法分类披露

单位：元

类别	期末余额					期初余额				
	账面余额		坏账准备		账面价值	账面余额		坏账准备		账面价值
	金额	比例	金额	计提比例		金额	比例	金额	计提比例	
其中：										
按组合计提坏账准备	1,475,730.78	100.00%			1,475,730.78	37,811,400.05	100.00%			37,811,400.05
其中：										
其中：银行承兑汇票	1,475,730.78	100.00%			1,475,730.78	37,811,400.05	100.00%			37,811,400.05
合计	1,475,730.78	100.00%			1,475,730.78	37,811,400.05	100.00%			37,811,400.05

按组合计提坏账准备：0

单位：元

名称	期末余额		
	账面余额	坏账准备	计提比例
银行承兑汇票组合	1,475,730.78		

合计	1,475,730.78	
----	--------------	--

确定该组合依据的说明：

按预期信用损失一般模型计提坏账准备

单位：元

坏账准备	第一阶段	第二阶段	第三阶段	合计
	未来12个月预期信用损失	整个存续期预期信用损失（未发生信用减值）	整个存续期预期信用损失（已发生信用减值）	
2025年1月1日余额 在本期				

各阶段划分依据和坏账准备计提比例

对本期发生损失准备变动的应收款项融资账面余额显著变动的情况说明：

### （3）期末公司已背书或贴现且在资产负债表日尚未到期的应收款项融资

单位：元

项目	期末终止确认金额	期末未终止确认金额
银行承兑汇票	42,036,583.87	
合计	42,036,583.87	

### （4）其他说明

银行承兑汇票的承兑人是具有较高信用的商业银行，由其承兑的银行承兑汇票到期不获支付的可能性较低，故公司将已背书或贴现的该等银行承兑汇票予以终止确认。但如果该等票据到期不获支付，依据《票据法》之规定，公司仍将对持票人承担连带责任。

## 8、其他应收款

单位：元

项目	期末余额	期初余额
其他应收款	8,011,781.54	8,132,860.75
合计	8,011,781.54	8,132,860.75

### （1）其他应收款

#### 1) 其他应收款按款项性质分类情况

单位：元

款项性质	期末账面余额	期初账面余额
押金保证金	17,481,227.66	19,307,599.86
应收暂付款	3,730,850.01	1,694,793.90
员工备用金	120,524.01	288,206.00
合计	21,332,601.68	21,290,599.76

2) 按账龄披露

单位：元

账龄	期末账面余额	期初账面余额
1年以内（含1年）	3,685,519.27	3,985,136.57
1至2年	2,778,305.22	1,660,395.30
2至3年	1,480,690.30	13,562,465.87
3年以上	13,388,086.89	2,082,602.02
3至4年	11,305,484.87	863,844.34
4至5年	863,844.34	441,114.00
5年以上	1,218,757.68	777,643.68
合计	21,332,601.68	21,290,599.76

3) 按坏账计提方法分类披露

适用 不适用

单位：元

类别	期末余额					期初余额				
	账面余额		坏账准备		账面价值	账面余额		坏账准备		账面价值
	金额	比例	金额	计提比例		金额	比例	金额	计提比例	
按单项计提坏账准备	10,000,000.00	46.88%	10,000,000.00	100.00%		11,495,006.48	53.99%	10,600,330.35	92.22%	894,676.13
其中：										
按组合计提坏账准备	11,332,601.68	53.12%	3,320,820.14	29.30%	8,011,781.54	9,795,593.28	46.01%	2,557,408.66	26.11%	7,238,184.62
其中：										
合计	21,332,601.68	100.00%	13,320,820.14	62.44%	8,011,781.54	21,290,599.76	100.00%	13,157,739.01	61.80%	8,132,860.75

按组合计提坏账准备：1

单位：元

名称	期末余额		
	账面余额	坏账准备	计提比例
账龄组合	11,332,601.68	3,320,820.14	29.30%
其中：1年以内	3,685,519.27	184,275.96	5.00%
1-2年	2,778,305.22	277,830.52	10.00%
2-3年	1,480,690.30	296,138.06	20.00%
3-4年	1,305,484.87	652,742.44	50.00%
4-5年	863,844.34	691,075.48	80.00%
5年以上	1,218,757.68	1,218,757.68	100.00%
合计	11,332,601.68	3,320,820.14	

确定该组合依据的说明：

按预期信用损失一般模型计提坏账准备：

单位：元

坏账准备	第一阶段	第二阶段	第三阶段	合计

	未来 12 个月预期信用损失	整个存续期预期信用损失(未发生信用减值)	整个存续期预期信用损失(已发生信用减值)	
2025 年 1 月 1 日余额	132,594.10	149,864.34	12,875,280.57	13,157,739.01
2025 年 1 月 1 日余额在本期				
——转入第二阶段	-138,915.26	138,915.26		
——转入第三阶段		-148,069.03	148,069.03	
本期计提	190,597.12	137,119.95	-129,897.51	197,819.56
本期核销			34,738.43	34,738.43
2025 年 12 月 31 日余额	184,275.96	277,830.52	12,858,713.66	13,320,820.14

各阶段划分依据和坏账准备计提比例

损失准备本期变动金额重大的账面余额变动情况

适用 不适用

#### 4) 本期实际核销的其他应收款情况

单位：元

项目	核销金额
实际核销的其他应收款	34,738.43

其中重要的其他应收款核销情况：

单位：元

单位名称	其他应收款性质	核销金额	核销原因	履行的核销程序	款项是否由关联交易产生

其他应收款核销说明：

#### 5) 按欠款方归集的期末余额前五名的其他应收款情况

单位：元

单位名称	款项的性质	期末余额	账龄	占其他应收款期末余额合计数的比例	坏账准备期末余额
上海坤飞企业管理有限公司	保证金押金	10,000,000.00	3-4 年	46.88%	10,000,000.00
长沙隆腾商贸有限责任公司	应收暂付款	840,000.00	1 年以内	3.94%	42,000.00
南京华盛达科技有限公司	应收暂付款	760,162.84	1-2 年	3.56%	76,016.28
红星美凯龙家居集团股份有限公司	保证金押金	611,005.68	1-5 年	2.86%	390,705.68
居然之家新零售集团股份有限公司	保证金押金	580,000.00	1-5 年	2.72%	308,000.00
合计		12,791,168.52		59.96%	10,816,721.96

## 9、预付款项

### (1) 预付款项按账龄列示

单位：元

账龄	期末余额		期初余额	
	金额	比例	金额	比例
1年以内	15,992,537.68	91.19%	6,374,674.26	93.95%
1至2年	1,353,170.79	7.72%	404,791.50	5.97%
2至3年	186,829.30	1.07%	5,702.55	0.08%
3年以上	5,702.55	0.03%		
合计	17,538,240.32		6,785,168.31	

账龄超过1年且金额重要的预付款项未及时结算原因的说明：

### (2) 按预付对象归集的期末余额前五名的预付款情况

期末余额前5名的预付款项合计数为11,534,081.63元，占预付款项期末余额合计数的比例为65.77%。

其他说明：

## 10、存货

公司是否需要遵守房地产行业的披露要求

否

### (1) 存货分类

单位：元

项目	期末余额			期初余额		
	账面余额	存货跌价准备 或合同履约成 本减值准备	账面价值	账面余额	存货跌价准备 或合同履约成 本减值准备	账面价值
原材料	62,563,659.88	6,348,321.57	56,215,338.31	54,782,387.72	5,094,976.81	49,687,410.91
在产品	3,325,996.77		3,325,996.77	4,537,176.69		4,537,176.69
库存商品	64,066,493.06	13,504,008.38	50,562,484.68	76,017,440.68	390,837.21	75,626,603.47
合同履约成本	1,036,966.90		1,036,966.90	2,091,151.62		2,091,151.62
发出商品	17,122,243.74	394,422.08	16,727,821.66	28,960,137.24	585,097.99	28,375,039.25
委托加工物资	819,048.68		819,048.68	582,741.31		582,741.31
合计	148,934,409.03	20,246,752.03	128,687,657.00	166,971,035.26	6,070,912.01	160,900,123.25

(2) 存货跌价准备和合同履约成本减值准备

单位：元

项目	期初余额	本期增加金额		本期减少金额		期末余额
		计提	其他	转回或转销	其他	
原材料	5,094,976.81	2,450,359.59		1,197,014.83		6,348,321.57
库存商品	390,837.21	13,396,877.20		283,706.03		13,504,008.38
发出商品	585,097.99	394,422.08		585,097.99		394,422.08
合计	6,070,912.01	16,241,658.87		2,065,818.85		20,246,752.03

2) 确定可变现净值的具体依据、本期转回或转销存货跌价准备的原因

项目	确定可变现净值的具体依据	转销存货跌价准备的原因
原材料	详见本财务报表附注五(十七)之说明	本期原材料实现最终的领用,相应已计提的存货跌价准备作转销处理
库存商品		本期库存商品实现最终的销售,相应已计提的存货跌价准备作转销处理
发出商品		本期发出商品实现最终的销售,相应已计提的存货跌价准备作转销处理

按组合计提存货跌价准备

单位：元

组合名称	期末			期初		
	期末余额	跌价准备	跌价准备计提比例	期初余额	跌价准备	跌价准备计提比例

按组合计提存货跌价准备的计提标准

(3) 合同履约成本本期摊销金额的说明

项目	期初数	本期增加	本期摊销	本期计提减值	期末数
发出商品运费	2,091,151.62	862,945.44	1,917,130.16		1,036,966.90
小计	2,091,151.62	862,945.44	1,917,130.16		1,036,966.90

11、一年内到期的非流动资产

单位：元

项目	期末余额	期初余额
定期存款	40,219,931.55	

合计	40,219,931.55	
----	---------------	--

(1) 一年内到期的债权投资

适用 不适用

(2) 一年内到期的其他债权投资

适用 不适用

12、其他流动资产

单位：元

项目	期末余额	期初余额
应收退货成本	4,286,938.17	6,223,132.47
预缴所得税		6,775,789.64
留抵增值税	8,100,109.88	1,463,475.41
咨询服务费		495,283.01
其他待摊费用	2,352,248.07	668,589.84
合计	14,739,296.12	15,626,270.37

其他说明：

13、其他权益工具投资

单位：元

项目名称	期末余额	期初余额	本期计入其他综合收益的利得	本期计入其他综合收益的损失	本期末累计计入其他综合收益的利得	本期末累计计入其他综合收益的损失	本期确认的股利收入	指定为以公允价值计量且其变动计入其他综合收益的原因
共青城当康股权投资合伙企业（有限合伙）	15,000,000.00	15,000,000.00						
杭州红杉晟恒股权投资合伙企业（有限合伙）	32,776,493.15	20,876,493.15					145,000.99	
北京星动纪元科技有限公司	18,739,457.52	20,000,000.00						
戴盟（深圳）机器人科技有限公司	22,500,000.00	22,500,000.00						
上海沛塬电子有限公司	20,000,000.00	20,000,000.00						

北京加速进化科技有限公司	15,000,000.00							
共青城金康创业投资合伙企业(有限合伙)	8,860,000.00							
共青城卓冠创业投资合伙企业(有限合伙)	11,440,000.00							
嘉兴艾迪创业投资合伙企业(有限合伙)	20,000,000.00							
合计	164,315,950.67	98,376,493.15					145,000.99	

本期存在终止确认

单位：元

项目名称	转入留存收益的累计利得	转入留存收益的累计损失	终止确认的原因
------	-------------	-------------	---------

分项披露本期非交易性权益工具投资

单位：元

项目名称	确认的股利收入	累计利得	累计损失	其他综合收益转入留存收益的金额	指定为以公允价值计量且其变动计入其他综合收益的原因	其他综合收益转入留存收益的原因
------	---------	------	------	-----------------	---------------------------	-----------------

其他说明：

公司持有上述公司股权为长期战略合作需要，因此管理层将其指定为以公允价值计量且其变动计入其他综合收益的权益工具投资。

#### 14、长期股权投资

单位：元

被投资单位	期初余额 (账面价值)	减值准备 期初余额	本期增减变动								期末余额 (账面价值)	减值准备 期末余额	
			追加投资	减少投资	权益法下确认的投资损益	其他综合收益调整	其他权益变动	宣告发放现金股利或利润	计提减值准备	其他			
一、合营企业													
二、联营企业													
海宁高质创投	51,313,450.24				-808,444.10							50,505,006.14	

股权投资合伙企业（有限合伙）												
成都恒星城市更新建设发展有限公司			10,500,000.00								10,500,000.00	
浙江焕家时代家居装饰有限公司			245,000.00		-58,048.53						186,951.47	
小计	51,313,450.24		10,745,000.00		-866,492.63						61,191,957.61	
合计	51,313,450.24		10,745,000.00		-866,492.63						61,191,957.61	

可收回金额按公允价值减去处置费用后的净额确定

适用 不适用

可收回金额按预计未来现金流量的现值确定

适用 不适用

前述信息与以前年度减值测试采用的信息或外部信息明显不一致的差异原因

公司以前年度减值测试采用信息与当年实际情况明显不一致的差异原因

其他说明：

## 15、投资性房地产

## 16、固定资产

单位：元

项目	期末余额	期初余额
固定资产	832,026,022.93	915,289,686.16
合计	832,026,022.93	915,289,686.16

### (1) 固定资产情况

单位：元

项目	房屋及建筑物	机器设备	运输工具	电子及其他设备	合计
一、账面原值：					

1. 期初余额	910,382,369.82	502,743,952.20	49,487,844.51	29,315,561.87	1,491,929,728.40
2. 本期增加金额	8,698,212.20	7,724,980.82	356,631.72	286,989.06	17,066,813.80
(1) 购置	6,717,751.26	402,076.70	356,631.72	286,989.06	7,763,448.74
(2) 在建工程转入	1,980,460.94	7,322,904.12			9,303,365.06
(3) 企业合并增加					
3. 本期减少金额	1,395,092.86	7,032,499.78	871,668.87	197,665.06	9,496,926.57
(1) 处置或报废	1,395,092.86	6,349,041.78	871,668.87	197,665.06	8,813,468.57
(2) 转入在建工程		683,458.00			683,458.00
4. 期末余额	917,685,489.16	503,436,433.24	48,972,807.36	29,404,885.87	1,499,499,615.63
二、累计折旧					
1. 期初余额	187,861,725.30	331,266,333.67	33,902,276.39	23,609,706.88	576,640,042.24
2. 本期增加金额	43,537,858.68	45,102,022.11	6,078,095.94	2,620,017.18	97,337,993.91
(1) 计提	43,537,858.68	45,102,022.11	6,078,095.94	2,620,017.18	97,337,993.91
3. 本期减少金额	22,088.97	5,466,795.54	828,085.43	187,473.51	6,504,443.45
(1) 处置或报废	22,088.97	5,088,200.22	828,085.43	187,473.51	6,504,443.45
(2) 转入在建工程		378,595.32			378,595.32
4. 期末余额	231,377,495.01	370,901,560.24	39,152,286.90	26,042,250.55	667,473,592.70
三、减值准备					
1. 期初余额					
2. 本期增加金额					
(1) 计提					
3. 本期减少金额					
(1) 处置或报废					
4. 期末余额					
四、账面价值					
1. 期末账面价值	686,307,994.15	132,534,873.00	9,820,520.46	3,362,635.32	832,026,022.93
2. 期初账面	722,520,644.52	171,477,618.53	15,585,568.12	5,705,854.99	915,289,686.16

价值					
----	--	--	--	--	--

(2) 未办妥产权证书的固定资产情况

单位：元

项目	账面价值	未办妥产权证书的原因
南关厢房产	14,304,449.85	产权证书在办理中
云尚未来10幢1201室	2,626,040.38	产权证书在办理中
云尚未来10幢1301室	2,676,567.84	产权证书在办理中
小计	19,607,058.07	

其他说明：

(3) 固定资产的减值测试情况

适用 不适用

17、在建工程

单位：元

项目	期末余额	期初余额
在建工程	2,547,185.65	13,894,117.13
合计	2,547,185.65	13,894,117.13

(1) 在建工程情况

单位：元

项目	期末余额			期初余额		
	账面余额	减值准备	账面价值	账面余额	减值准备	账面价值
智能厨电生产基地建设项目	27,000.00		27,000.00			
SAP系统实施				8,250,905.01		8,250,905.01
其他零星工程	2,520,185.65		2,520,185.65	5,643,212.12		5,643,212.12
合计	2,547,185.65		2,547,185.65	13,894,117.13		13,894,117.13

(2) 重要在建工程项目本期变动情况

单位：元

项目名称	预算数	期初余额	本期增加金额	本期转入固定资产金额	本期其他减少金额	期末余额	工程累计投入占预算比例	工程进度	利息资本化累计金额	其中：本期利息资本化金额	本期利息资本化率	资金来源
智能厨电生产基地建设	558,790,195.04		3,057,460.94	1,980,460.94	1,050,000.00	27,000.00	70.09%	70%	62,216,644.43			募集资金

项目												
SAP 系统 实施	11,5 56,0 00.0 0	8,25 0,90 5.01	3,30 5,01 6.67		11,5 55,9 21.6 8		100. 00%	100. 00%				其他
合计	570, 346, 195. 04	8,25 0,90 5.01	6,36 2,47 7.61	1,98 0,46 0.94	12,6 05,9 21.6 8	27,0 00.0 0			62,2 16,6 44.4 3			

(3) 在建工程的减值测试情况

适用 不适用

18、生产性生物资产

(1) 采用成本计量模式的生产性生物资产

适用 不适用

(2) 采用成本计量模式的生产性生物资产的减值测试情况

适用 不适用

(3) 采用公允价值计量模式的生产性生物资产

适用 不适用

19、油气资产

适用 不适用

20、使用权资产

(1) 使用权资产情况

单位：元

项目	房屋及建筑物	合计
一、账面原值		
1. 期初余额	5,218,033.19	5,218,033.19
2. 本期增加金额	2,273,736.34	2,273,736.34
1) 租入	2,273,736.34	2,273,736.34
3. 本期减少金额	4,213,738.29	4,213,738.29
1) 到期	2,596,375.83	2,596,375.83
2) 提前终止	1,617,362.46	1,617,362.46
4. 期末余额	3,278,031.24	3,278,031.24
二、累计折旧		
1. 期初余额	2,729,841.64	2,729,841.64
2. 本期增加金额	2,162,141.69	2,162,141.69

(1) 计提	2,162,141.69	2,162,141.69
3. 本期减少金额	3,405,057.05	3,405,057.05
(1) 处置		
1) 到期	2,596,375.83	2,596,375.83
2) 提前终止	808,681.22	808,681.22
4. 期末余额	1,486,926.28	1,486,926.28
三、减值准备		
1. 期初余额		
2. 本期增加金额		
(1) 计提		
3. 本期减少金额		
(1) 处置		
4. 期末余额		
四、账面价值		
1. 期末账面价值	1,791,104.96	1,791,104.96
2. 期初账面价值	2,488,191.55	2,488,191.55

## (2) 使用权资产的减值测试情况

适用 不适用

其他说明：

## 21、无形资产

### (1) 无形资产情况

单位：元

项目	土地使用权	专利权	非专利技术	管理软件	合计
一、账面原值					
1. 期初余额	97,416,330.87			27,528,694.48	124,945,025.35
2. 本期增加金额				13,915,931.72	13,915,931.72
(1) 购置					
(2) 内部研发					
(3) 企业合并增加					
在建工程转入				13,915,931.72	13,915,931.72
3. 本期减少金额					
(1) 处置					

4. 期末余额	97,416,330.87			41,444,626.20	138,860,957.07
二、累计摊销					
1. 期初余额	11,720,008.74			10,530,468.31	22,250,477.05
2. 本期增加金额	2,000,921.07			3,686,290.85	5,687,211.92
(1) 计提	2,000,921.07			3,686,290.85	5,687,211.92
3. 本期减少金额					
(1) 处置					
4. 期末余额					
三、减值准备					
1. 期初余额					
2. 本期增加金额					
(1) 计提					
3. 本期减少金额					
(1) 处置					
4. 期末余额	13,720,929.81			14,216,759.16	27,937,688.97
四、账面价值					
1. 期末账面价值	83,695,401.06			27,227,867.04	110,923,268.10
2. 期初账面价值	85,696,322.13			16,998,226.17	102,694,548.30

本期末通过公司内部研发形成的无形资产占无形资产余额的比例。

## (2) 确认为无形资产的数据资源

适用 不适用

## 22、长期待摊费用

单位：元

项目	期初余额	本期增加金额	本期摊销金额	其他减少金额	期末余额
装修费	704,872.78	12,855,926.45	1,324,033.18		12,236,766.05
软件租赁费	290,823.52		290,823.52		
咨询服务费	3,577,044.03		3,577,044.03		
合计	4,572,740.33	12,855,926.45	5,191,900.73		12,236,766.05

其他说明：

## 23、递延所得税资产/递延所得税负债

### (1) 未经抵销的递延所得税资产

单位：元

项目	期末余额		期初余额	
	可抵扣暂时性差异	递延所得税资产	可抵扣暂时性差异	递延所得税资产
资产减值准备	92,278,903.18	14,636,688.19	66,910,855.80	10,549,474.03
内部交易未实现利润	5,938,165.53	890,724.83	3,934,760.83	590,214.12
可抵扣亏损	425,607,467.03	65,457,830.91	101,791,476.57	16,880,248.13
递延收益	59,809,451.44	8,971,417.71	57,964,190.79	8,694,628.62
预提性质负债	64,889,825.04	9,733,473.76	73,934,378.74	11,090,156.81
公允价值变动	50,000,000.00	7,500,000.00	39,993,698.63	5,999,054.79
租赁负债	1,665,375.33	299,828.05	2,447,558.39	368,976.84
合计	700,189,187.55	107,489,963.45	346,976,919.75	54,172,753.34

### (2) 未经抵销的递延所得税负债

单位：元

项目	期末余额		期初余额	
	应纳税暂时性差异	递延所得税负债	应纳税暂时性差异	递延所得税负债
固定资产加速折旧	4,251,591.44	637,738.72	6,054,184.76	908,127.71
使用权资产	1,791,104.96	318,437.21	2,488,191.55	375,052.89
公允价值变动	958,273.97	143,741.10		
可转换公司债券	75,711,127.24	11,356,669.09		
合计	82,712,097.61	12,456,586.12	8,542,376.31	1,283,180.60

### (3) 以抵销后净额列示的递延所得税资产或负债

单位：元

项目	递延所得税资产和负债期末互抵金额	抵销后递延所得税资产或负债期末余额	递延所得税资产和负债期初互抵金额	抵销后递延所得税资产或负债期初余额
递延所得税资产		107,489,963.45		54,172,753.34
递延所得税负债		12,456,586.12		1,283,180.60

### (4) 未确认递延所得税资产明细

单位：元

项目	期末余额	期初余额
可抵扣亏损	19,703,494.32	621,817.82
合计	19,703,494.32	621,817.82

### (5) 未确认递延所得税资产的可抵扣亏损将于以下年度到期

单位：元

年份	期末金额	期初金额	备注
2026年	3,333,067.85		北京有宏公司2021年亏损

			金额
2029年	621,817.82	621,817.82	共青城超凡2024年亏损金额
2030年	15,748,608.65		北京有宏公司、上海火星公司、共青城超凡2025年亏损金额
合计	19,703,494.32	621,817.82	

其他说明：

## 24、其他非流动资产

单位：元

项目	期末余额			期初余额		
	账面余额	减值准备	账面价值	账面余额	减值准备	账面价值
合同资产	341,700.00	17,085.00	324,615.00	147,397.48	7,369.87	140,027.61
定期存款				39,057,431.51		39,057,431.51
预付长期资产购置款	41,441,153.55		41,441,153.55	6,727,087.31		6,727,087.31
合计	41,782,853.55	17,085.00	41,765,768.55	45,931,916.30	7,369.87	45,924,546.43

其他说明：

### (2) 合同资产

#### 1) 明细情况

项目	期末数			期初数		
	账面余额	减值准备	账面价值	账面余额	减值准备	账面价值
应收质保金	341,700.00	17,085.00	324,615.00	147,397.48	7,369.87	140,027.61
小计	341,700.00	17,085.00	324,615.00	147,397.48	7,369.87	140,027.61

#### 2) 减值准备计提情况

##### ① 类别明细情况

种类	期末数				
	账面余额		减值准备		账面价值
	金额	比例(%)	金额	计提比例(%)	
按组合计提减值准备	341,700.00	100.00	17,085.00	5.00	324,615.00
合计	341,700.00	100.00	17,085.00	5.00	324,615.00

(续上表)

种类	期初数		
	账面余额	减值准备	账面价值

	金额	比例 (%)	金额	计提比例 (%)	
按组合计提减值准备	147,397.48	100.00	7,369.87	5.00	140,027.61
合 计	147,397.48	100.00	7,369.87	5.00	140,027.61

② 采用组合计提减值准备的合同资产

项 目	期末数		
	账面余额	减值准备	计提比例 (%)
账龄组合	341,700.00	17,085.00	5.00
其中：1年以内	341,700.00	17,085.00	5.00
小 计	341,700.00	17,085.00	5.00

3) 减值准备变动情况

项 目	期初数	本期变动金额				期末数
		计提	收回或转回	转销/核销	其他	
按组合计提减值准备	7,369.87	9,715.13				17,085.00
合 计	7,369.87	9,715.13				17,085.00

25、所有权或使用权受到限制的资产

位：元项目	期末				期初			
	账面余额	账面价值	受限类型	受限情况	账面余额	账面价值	受限类型	受限情况
货币资金					200,000,000.00	200,000,000.00	冻结	购买理财产品，冻结日期为2024年12月31日
应收票据 [注]	20,000,000.00	20,000,000.00	质押	商票承兑汇票贴现未终止确认				
存货								
固定资产	5,498,492.00	5,302,608.22	抵押	房产开发商土地未解除抵押，公司无法办理房产证				
无形资产								
一年内到期的非流动资产	40,219,931.55	40,219,931.55	质押	质押用于开具银行承兑汇票				
其他非流动资产					39,057,431.51	39,057,431.51	质押	质押用于开具银行承兑汇票

货币资金 2	26,200.23	26,200.23	使用范围受限	保证金	1,030.64	1,030.64	使用范围受限	保证金
合计	65,744,623.78	65,548,740.00			239,058,462.15	239,058,462.15		

其他说明：[注]应收票据在合并抵消后净值为0，但因其所有权受限仍单独进行披露。

## 26、短期借款

### (1) 短期借款分类

单位：元

项目	期末余额	期初余额
质押借款	19,961,111.11	
信用借款		1,000,000.00
应付利息		843.84
合计	19,961,111.11	1,000,843.84

短期借款分类的说明：

## 27、应付票据

单位：元

种类	期末余额	期初余额
银行承兑汇票	34,931,133.71	42,239,773.88
合计	34,931,133.71	42,239,773.88

本期末已到期未支付的应付票据总额为元，到期未付的原因为。

## 28、应付账款

### (1) 应付账款列示

单位：元

项目	期末余额	期初余额
材料货款	56,449,388.97	134,458,835.27
长期资产购置款	46,989,848.91	38,627,513.69
合计	103,439,237.88	173,086,348.96

### (2) 是否存在逾期尚未支付中小企业款项的情况

是否属于大型企业

是 否

## 29、其他应付款

单位：元

项目	期末余额	期初余额
其他应付款	49,855,411.91	78,595,425.45
合计	49,855,411.91	78,595,425.45

## (1) 其他应付款

### 1) 按款项性质列示其他应付款

单位：元

项目	期末余额	期初余额
限制性股票回购义务	12,439,665.00	28,978,965.00
押金保证金	24,208,976.01	29,935,452.56
经营性费用	12,023,527.16	18,099,048.04
应付暂收款	1,183,243.74	1,581,959.85
合计	49,855,411.91	78,595,425.45

其他说明：

## 30、合同负债

单位：元

项目	期末余额	期初余额
货款	48,158,785.98	73,909,960.47
合计	48,158,785.98	73,909,960.47

账龄超过1年的重要合同负债

单位：元

项目	期末余额	未偿还或结转的原因
----	------	-----------

报告期内账面价值发生重大变动的金额和原因

单位：元

项目	变动金额	变动原因
----	------	------

## 31、应付职工薪酬

### (1) 应付职工薪酬列示

单位：元

项目	期初余额	本期增加	本期减少	期末余额
一、短期薪酬	46,143,890.72	260,325,140.00	270,077,444.12	36,391,586.60
二、离职后福利-设定提存计划	1,272,469.26	16,701,246.49	16,730,325.84	1,243,389.91
三、辞退福利		14,201,448.31	14,201,448.31	
合计	47,416,359.98	291,227,834.80	301,009,218.27	37,634,976.51

### (2) 短期薪酬列示

单位：元

项目	期初余额	本期增加	本期减少	期末余额
1、工资、奖金、津贴和补贴	42,676,818.66	234,138,769.28	243,993,874.48	32,821,713.46
2、职工福利费		4,700,632.79	4,700,632.79	
3、社会保险费	802,927.46	9,731,427.18	9,823,692.94	710,661.70
其中：医疗保险	738,722.52	8,977,262.14	9,063,083.15	652,901.51

费				
工伤保险费	64,204.94	754,165.04	760,609.79	57,760.19
4、住房公积金	653,823.00	8,703,952.65	8,741,497.65	616,278.00
5、工会经费和职工教育经费	2,010,321.60	3,050,358.10	2,817,746.26	2,242,933.44
合计	46,143,890.72	260,325,140.00	270,077,444.12	36,391,586.60

### (3) 设定提存计划列示

单位：元

项目	期初余额	本期增加	本期减少	期末余额
1、基本养老保险	1,231,556.28	16,193,156.08	16,219,340.83	1,205,371.53
2、失业保险费	40,912.98	508,090.41	510,985.01	38,018.38
合计	1,272,469.26	16,701,246.49	16,730,325.84	1,243,389.91

其他说明：

### 32、应交税费

单位：元

项目	期末余额	期初余额
增值税	149,527.12	226,080.84
企业所得税	174.52	
个人所得税	926,970.25	787,227.90
城市维护建设税	186,744.73	446,953.64
房产税	8,074,304.79	4,682,369.60
城镇土地使用税	2,156,352.00	2,156,352.00
教育费附加	112,046.84	268,172.19
地方教育附加	74,697.89	178,781.46
印花税	10,134.15	162,363.40
合计	11,690,952.29	8,908,301.03

其他说明：

### 33、一年内到期的非流动负债

单位：元

项目	期末余额	期初余额
一年内到期的租赁负债	926,019.11	1,607,015.97
合计	926,019.11	1,607,015.97

其他说明：

### 34、其他流动负债

单位：元

项目	期末余额	期初余额
销售返利	53,015,672.63	52,239,604.80

待转销项税额	6,260,642.17	9,793,953.75
预计退货	6,583,713.92	
对外提供担保	1,184,456.65	
合计	67,044,485.37	62,033,558.55

短期应付债券的增减变动:

单位: 元

债券名称	面值	票面利率	发行日期	债券期限	发行金额	期初余额	本期发行	按面值计提利息	溢折价摊销	本期偿还		期末余额	是否违约
合计													

其他说明:

### 35、应付债券

#### (1) 应付债券

单位: 元

项目	期末余额	期初余额
火星转债	527,104,415.77	495,145,415.60
合计	527,104,415.77	495,145,415.60

#### (2) 应付债券的增减变动(不包括划分为金融负债的优先股、永续债等其他金融工具)

单位: 元

债券名称	面值	票面利率	发行日期	债券期限	发行金额	期初余额	本期发行	按面值计提利息	溢折价摊销	本期偿还		期末余额	是否违约
火星转债	100.00		2022/8/5	6年	528,999,000.00	495,145,415.60		6,368,542.90	30,962,834.24	5,372,376.97		527,104,415.77	否
合计		---			528,999,000.00	495,145,415.60		6,368,542.90	30,962,834.24	5,372,376.97		527,104,415.77	---

#### (3) 可转换公司债券的说明

经中国证券监督管理委员会《关于同意火星厨具股份有限公司向不特定对象发行可转换公司债券注册的批复》(证监许可〔2022〕1465号)核准,公司于2022年8月5日公开发行5,289,990张可转换公司债券,发行总额人民币528,999,000.00元,期限6年,每年付息一次,到期归还本金和最后一年利息,债券票面利率为第一年0.30%、第二年0.50%、第三年1.00%、第四年1.50%、第五年2.00%、第六年3.00%。该可转债转股期起止日期为2023年2月13日至2028年8月4日,初始转股价格为34.29元/股(因公司实施权益分派事项相应调整转股价格)。

本公司 2022 年发行的可转换公司债券在进行初始计量时，对应负债成分的公允价值扣除应分摊的发行费用后的金额为 418,804,974.61 元，计入应付债券；对应权益部分的公允价值扣除应分摊的发行费用后的金额为 99,947,769.67 元，计入其他权益工具。本期可转换公司债券转换成公司股票面值金额 83,000.00 元，增加股本 2,516.00 元，增加资本公积-股本溢价 91,945.77 元，不足一股部分支付现金 95.54 元，增加应付债券利息调整 4,619.80 元，减少其他权益工具 15,680.14 元，减少应付债券应付利息 496.97 元。2022 年按照实际利率法初始确认溢折价摊销（利息调整）110,194,025.39 元，本期计提负债部分的摊余成本利息 30,958,214.44 元，债券转股增加利息调整 4,619.80 元，累计利息调整 105,166,701.77 元，合计溢折价摊销（利息调整）-5,027,323.62 元。

### 36、租赁负债

单位：元

项目	期末余额	期初余额
尚未支付的租赁付款额	314,739.05	166,980.96
减：未确认融资费用	-3,034.83	-3,056.08
合计	311,704.22	163,924.88

其他说明：

### 37、预计负债

单位：元

项目	期末余额	期初余额	形成原因
对外提供担保		219,897.53	按预期损失率计提预计对外担保损失
售后服务费用	8,392,920.01	10,540,351.67	保养保修费用
预计退货		10,934,524.74	预计期后退货
合计	8,392,920.01	21,694,773.94	

其他说明，包括重要预计负债的相关重要假设、估计说明：

### 38、递延收益

单位：元

项目	期初余额	本期增加	本期减少	期末余额	形成原因
政府补助	57,964,190.79	5,900,000.00	4,054,739.35	59,809,451.44	与资产相关补助
合计	57,964,190.79	5,900,000.00	4,054,739.35	59,809,451.44	

其他说明：

### 39、股本

单位：元

	期初余额	本次变动增减（+、-）					期末余额
		发行新股	送股	公积金转股	其他	小计	

股份总数	407,720,479.00				1,438,384.00	1,438,384.00	406,282,095.00
------	----------------	--	--	--	--------------	--------------	----------------

其他说明：

1) 债转股详见本财务报表附注七 32(3)之说明。

2) 激励计划首次授予限制性股票第二个解除限售期（对应考核年度为 2024 年）的公司层面业绩未达到业绩考核目标，本公司对 172 名在职的首次授予激励对象第二个解除限售期对应不得解除限售的合计 1,001,900 股限制性股票予以回购注销以及本期存在员工离职进行股份回购，共减少股本 1,440,900.00 元，减少资本公积（股本溢价）15,460,857.00 元，减少库存股 16,901,757.00 元。

#### 40、其他权益工具

(1) 期末发行在外的优先股、永续债等其他金融工具基本情况

(2) 期末发行在外的优先股、永续债等金融工具变动情况表

单位：元

发行在外的金融工具	期初		本期增加		本期减少		期末	
	数量	账面价值	数量	账面价值	数量	账面价值	数量	账面价值
火星转债	5,289,690.00	99,942,101.69			830.00	16,544,783.95	5,288,860.00	83,397,317.74
合计	5,289,690.00	99,942,101.69			830.00	16,544,783.95	5,288,860.00	83,397,317.74

其他权益工具本期增减变动情况、变动原因说明，以及相关会计处理的依据：

火星转债确认递延所得税减少其他权益工具 16,529,103.81 元，火星债转股减少其他权益工具 15,680.14 元，详见本财务报表附注七 32(3)之说明。

其他说明：

#### 41、资本公积

单位：元

项目	期初余额	本期增加	本期减少	期末余额
资本溢价（股本溢价）	477,715,928.88	91,945.77	15,460,857.00	462,347,017.65
合计	477,715,928.88	91,945.77	15,460,857.00	462,347,017.65

其他说明，包括本期增减变动情况、变动原因说明：

1) 限制性股票激励计入资本公积（股本溢价）15,460,857.00 元，详见本财务报表附注七 36(2)之说明。

2) 火星债转股增加资本公积（股本溢价）91,945.77 元，详见本财务报表附注七 32(3)之说明。

#### 42、库存股

单位：元

项目	期初余额	本期增加	本期减少	期末余额
限制性股票	31,900,908.00		16,901,757.00	14,999,151.00
合计	31,900,908.00		16,901,757.00	14,999,151.00

其他说明，包括本期增减变动情况、变动原因说明：

#### 43、其他综合收益

单位：元

项目	期初余额	本期发生额						期末余额
		本期所得 税前发生 额	减：前期 计入其他 综合收益 当期转入 损益	减：前期 计入其他 综合收益 当期转入 留存收益	减：所得 税费用	税后归属 于母公司	税后归属 于少数股 东	
一、不能 重分类进 损益的其 他综合收 益		739,457.5 2		739,457.5 2				
其他 权益工具 投资公允 价值变动		739,457.5 2		739,457.5 2				
其他综合 收益合计	0.00	739,457.5 2		739,457.5 2				0.00

其他说明，包括对现金流量套期损益的有效部分转为被套期项目初始确认金额调整：

#### 44、盈余公积

单位：元

项目	期初余额	本期增加	本期减少	期末余额
法定盈余公积	177,038,288.27			177,038,288.27
合计	177,038,288.27			177,038,288.27

盈余公积说明，包括本期增减变动情况、变动原因说明：

#### 45、未分配利润

单位：元

项目	本期	上期
调整后期初未分配利润	287,134,822.59	523,306,280.71
加：本期归属于母公司所有者的净利润	-296,097,562.49	11,151,228.45
减：提取法定盈余公积		2,111,267.77
应付普通股股利		245,211,418.80
处置其他权益工具投资损益	739,457.52	

期末未分配利润	-8,223,282.38	287,134,822.59
---------	---------------	----------------

调整期初未分配利润明细：

- 1)、由于《企业会计准则》及其相关新规定进行追溯调整，影响期初未分配利润 0.00 元。
- 2)、由于会计政策变更，影响期初未分配利润 0.00 元。
- 3)、由于重大会计差错更正，影响期初未分配利润 0.00 元。
- 4)、由于同一控制导致的合并范围变更，影响期初未分配利润 0.00 元。
- 5)、其他调整合计影响期初未分配利润 0.00 元。

使用资本公积弥补亏损详细情况说明：

#### 46、营业收入和营业成本

单位：元

项目	本期发生额		上期发生额	
	收入	成本	收入	成本
主营业务	750,989,931.38	479,806,200.84	1,350,704,690.88	780,908,645.88
其他业务	19,546,133.40	2,155,285.43	25,311,105.44	3,052,789.48
合计	770,536,064.78	481,961,486.27	1,376,015,796.32	783,961,435.36

公司报告期内经审计利润总额、净利润、扣除非经常性损益后的净利润三者孰低为负值

是 否

单位：元

项目	本年度	具体扣除情况	上年度	具体扣除情况
营业收入金额	770,536,064.78		1,376,015,796.32	
营业收入扣除项目合计金额	19,546,133.40	下脚料销售收入、对经销商的培训收入和会务收入、延保服务收入等	25,311,105.44	下脚料销售收入、对经销商的培训收入和会务收入、延保服务收入等
营业收入扣除项目合计金额占营业收入的比重	2.54%		1.84%	
一、与主营业务无关的业务收入				
2. 不具备资质的类金融业务收入，如拆出资金利息收入；本会计年度以及上一会计年度新增的类金融业务所产生的收入，如担保、商业保理、小额贷款、融资租赁、典当等业务形成的收入，为销售主营产品而开展的融资租赁业务除外。	19,546,133.40	下脚料销售收入、对经销商的培训收入和会务收入、延保服务收入等	25,311,105.44	下脚料销售收入、对经销商的培训收入和会务收入、延保服务收入等
与主营业务无关的业务收入小计	19,546,133.40	下脚料销售收入、对经销商的培训收入和会务收入、延保服务收入等	25,311,105.44	下脚料销售收入、对经销商的培训收入和会务收入、延保服务收入等
二、不具备商业实质				

的收入				
不具备商业实质的收入小计	0.00	无	0.00	无
营业收入扣除后金额	750,989,931.38		1,350,704,690.88	

营业收入、营业成本的分解信息：

单位：元

合同分类	分部 1		分部 2				合计	
	营业收入	营业成本	营业收入	营业成本	营业收入	营业成本	营业收入	营业成本
业务类型	770,536,064.78	481,961,486.27					770,536,064.78	481,961,486.27
其中：								
集成灶	645,908,178.51	395,945,591.24					645,908,178.51	395,945,591.24
按经营地区分类								
其中：								
国内	770,225,128.12	481,820,749.11					770,225,128.12	481,820,749.11
国内	310,936.66	140,737.16					310,936.66	140,737.16
市场或客户类型								
其中：								
合同类型								
其中：								
按商品转让的时间分类								
其中：								
在某一时点确认收入	770,536,064.78	481,961,486.27					770,536,064.78	481,961,486.27
按合同期限分类								
其中：								
按销售渠道分类								
其中：								
合计	770,536,064.78	481,961,486.27					770,536,064.78	481,961,486.27

与履约义务相关的信息：

项目	履行履约义务的时间	重要的支付条款	公司承诺转让商品的性质	是否为主要责任人	公司承担的预期将退还给客户的款项	公司提供的质量保证类型及相关义务

在某一时段内 确认收入						
----------------	--	--	--	--	--	--

其他说明

2) 与客户之间的合同产生的收入按商品或服务转让时间分解

项 目	本期数	上年同期数
在某一时段内确认收入	770,536,064.78	1,376,015,796.32
小 计	770,536,064.78	1,376,015,796.32

与分摊至剩余履约义务的交易价格相关的信息：

本报告期末已签订合同、但尚未履行或尚未履行完毕的履约义务所对应的收入金额为 48,158,785.98 元，其中，48,158,785.98 元预计将于 2026 年度确认收入，0.00 元预计将于 0 年度确认收入，0.00 元预计将于 0 年度确认收入。

合同中可变对价相关信息：

重大合同变更或重大交易价格调整

单位：元

项目	会计处理方法	对收入的影响金额
----	--------	----------

其他说明：

在本期确认的包括在合同负债期初账面价值中的收入为 68,088,056.67 元。

#### 47、税金及附加

单位：元

项目	本期发生额	上期发生额
城市维护建设税	1,869,152.11	3,717,327.30
教育费附加	1,119,694.46	2,228,105.91
房产税	8,078,095.09	4,823,115.73
土地使用税	2,156,746.68	2,156,352.00
印花税	328,319.97	659,926.25
地方教育附加	746,462.98	1,485,403.92
合计	14,298,471.29	15,070,231.11

其他说明：

#### 48、管理费用

单位：元

项目	本期发生额	上期发生额
职工薪酬	57,591,470.64	58,833,170.67
办公费	16,553,311.80	15,373,498.13
业务招待费	3,162,628.15	3,105,533.02
差旅费	1,638,544.21	1,624,803.49

摊销与折旧	39,546,425.15	25,800,596.06
咨询服务费	6,787,528.77	12,354,110.66
其他	2,223,356.78	2,627,402.99
合计	127,503,265.50	119,719,115.02

其他说明：

#### 49、销售费用

单位：元

项目	本期发生额	上期发生额
职工薪酬	108,945,385.29	120,166,906.02
广告宣传费	73,948,159.61	59,589,422.68
营销推广费	96,678,745.37	107,942,068.93
电商费用	20,890,606.42	38,017,743.52
差旅费	27,630,574.75	31,058,739.35
办公费	8,196,120.53	11,409,487.83
物流运输费	857,988.55	1,265,795.27
其他	12,672,270.07	12,124,637.44
合计	349,819,850.59	381,574,801.04

其他说明：

#### 50、研发费用

单位：元

项目	本期发生额	上期发生额
职工薪酬	61,163,170.37	77,975,307.19
直接投入	6,486,799.58	7,216,868.89
折旧与摊销	5,025,405.89	7,603,594.07
委外研发费	1,702,123.00	2,289,621.15
差旅费	1,100,638.36	1,667,398.32
其他	5,851,936.41	9,943,180.65
合计	81,330,073.61	106,695,970.27

其他说明：

#### 51、财务费用

单位：元

项目	本期发生额	上期发生额
利息支出	38,409,740.79	6,039,998.70
利息收入	-3,426,950.13	-20,710,911.82
手续费	243,380.69	378,109.54
汇兑损益	2,846.29	
合计	35,229,017.64	-14,292,803.58

其他说明：

#### 52、其他收益

单位：元

产生其他收益的来源	本期发生额	上期发生额

与资产相关的政府补助	4,054,739.35	2,714,943.24
与收益相关的政府补助	4,976,436.30	9,291,639.90
代扣个人所得税手续费返还	542,936.21	555,347.76
增值税加计抵减	2,887,358.29	4,893,724.48
合计	12,461,470.15	17,455,655.38

### 53、公允价值变动收益

单位：元

产生公允价值变动收益的来源	本期发生额	上期发生额
交易性金融资产	-9,048,027.40	6,301.37
合计	-9,048,027.40	6,301.37

其他说明：

### 54、投资收益

单位：元

项目	本期发生额	上期发生额
权益法核算的长期股权投资收益	-866,492.63	-727,172.26
处置交易性金融资产取得的投资收益	7,370,288.88	6,710,054.96
其他权益工具投资在持有期间取得的股利收入	145,000.99	43,175.54
债务重组收益	-8,558,082.64	
应收款项融资贴现损失	-335,159.79	-642,827.32
合计	-2,244,445.19	5,383,230.92

其他说明：

### 55、信用减值损失

单位：元

项目	本期发生额	上期发生额
坏账损失	-12,794,784.04	-788,068.68
合计	-12,794,784.04	-788,068.68

其他说明：

### 56、资产减值损失

单位：元

项目	本期发生额	上期发生额
一、存货跌价损失及合同履约成本减值损失	-16,241,658.87	-4,680,028.69
十一、合同资产减值损失	21,627.82	-16,000.96
合计	-16,220,031.05	-4,696,029.65

其他说明：

## 57、资产处置收益

单位：元

资产处置收益的来源	本期发生额	上期发生额
固定资产处置收益	-634,168.76	
使用权资产处置收益	-143,886.56	196,525.56
合计	-778,055.32	196,525.56

## 58、营业外收入

单位：元

项目	本期发生额	上期发生额	计入当期非经常性损益的金额
罚没收入	2,201,554.01	5,998,771.52	2,201,554.01
赔款收入	1,597,626.15	409,103.93	1,597,626.15
确认无法支付的应付款项	289,985.03		289,985.03
其他	84,583.89	729,175.40	84,583.89
合计	4,173,749.08	7,137,050.85	4,173,749.08

其他说明：

## 59、营业外支出

单位：元

项目	本期发生额	上期发生额	计入当期非经常性损益的金额
非货币性资产交换损失	1,270,334.11	324,131.14	1,270,334.11
对外捐赠	342,490.00	600,000.00	342,490.00
罚款支出		16,608.26	
赔付款	4,230,719.71	6,846,425.48	4,230,719.71
对外提供担保预计损失	999,459.12	-19,362.07	
税收滞纳金	173,745.99	1,445.09	173,745.99
其他	1,130,609.18	50,050.76	1,130,609.18
合计	8,147,358.11	7,819,298.66	7,147,898.99

其他说明：

## 60、所得税费用

### (1) 所得税费用表

单位：元

项目	本期发生额	上期发生额
当期所得税费用	2,582,115.54	27,498.92
递延所得税费用	-58,672,908.40	-12,382,687.17
合计	-56,090,792.86	-12,355,188.25

### (2) 会计利润与所得税费用调整过程

单位：元

项目	本期发生额
利润总额	-352,203,582.00
按法定/适用税率计算的所得税费用	-52,830,537.30
子公司适用不同税率的影响	-1,035,890.75
调整以前期间所得税的影响	2,590,056.61
非应税收入的影响	132,876.32
不可抵扣的成本、费用和损失的影响	1,643,644.52
本期未确认递延所得税资产的可抵扣暂时性差异或可抵扣亏损的影响	3,816,335.30
加计扣除的影响	-10,407,277.56
所得税费用	-56,090,792.86

其他说明：

## 61、其他综合收益

详见附注。

## 62、现金流量表项目

### (1) 与经营活动有关的现金

收到的其他与经营活动有关的现金

单位：元

项目	本期发生额	上期发生额
政府补助	10,876,436.30	6,329,057.16
押金保证金	8,675,680.19	25,529,188.57
利息收入	1,488,987.61	21,388,511.29
其他	3,593,166.07	1,680,856.09
合计	24,634,270.17	54,927,613.11

收到的其他与经营活动有关的现金说明：

支付的其他与经营活动有关的现金

单位：元

项目	本期发生额	上期发生额
押金保证金	11,647,667.07	23,790,610.19
经营性期间费用	283,115,378.15	312,913,277.87
票据保证金	26,200.23	
其他	6,164,694.85	9,912,196.62
合计	300,953,940.30	346,616,084.68

支付的其他与经营活动有关的现金说明：

### (2) 与投资活动有关的现金

收到的其他与投资活动有关的现金

单位：元

项目	本期发生额	上期发生额
收回定期存款	51,075,000.00	150,000,000.00

合计	51,075,000.00	150,000,000.00
----	---------------	----------------

收到的重要的与投资活动有关的现金

单位：元

项目	本期发生额	上期发生额
----	-------	-------

收到的其他与投资活动有关的现金说明：

支付的其他与投资活动有关的现金

单位：元

项目	本期发生额	上期发生额
工程项目保证金		6,304,200.00
工程项目保证金	35,000,000.00	50,000,000.00
合计	35,000,000.00	56,304,200.00

支付的重要的与投资活动有关的现金

单位：元

项目	本期发生额	上期发生额
----	-------	-------

支付的其他与投资活动有关的现金说明：

### (3) 与筹资活动有关的现金

收到的其他与筹资活动有关的现金

单位：元

项目	本期发生额	上期发生额
收到商业承兑汇票贴现款	19,900,000.00	
合计	19,900,000.00	

收到的其他与筹资活动有关的现金说明：

支付的其他与筹资活动有关的现金

单位：元

项目	本期发生额	上期发生额
支付租赁支出	1,886,117.07	2,530,030.41
员工离职回购股份	17,492,154.59	18,167,025.00
合计	19,378,271.66	20,697,055.41

支付的其他与筹资活动有关的现金说明：

筹资活动产生的各项负债变动情况

适用 不适用

### (4) 以净额列报现金流量的说明

项目	相关事实情况	采用净额列报的依据	财务影响
----	--------	-----------	------

(5) 不涉及当期现金收支、但影响企业财务状况或在未来可能影响企业现金流量的重大活动及财务影响

### 63、现金流量表补充资料

#### (1) 现金流量表补充资料

单位：元

补充资料	本期金额	上期金额
1. 将净利润调节为经营活动现金流量		
净利润	-296,112,789.14	12,517,602.44
加：资产减值准备	29,014,815.09	5,484,098.33
固定资产折旧、油气资产折耗、生产性生物资产折旧	97,337,993.91	106,257,880.95
使用权资产折旧	2,162,141.69	3,457,871.93
无形资产摊销	5,687,211.92	3,699,038.17
长期待摊费用摊销	2,715,485.63	4,598,031.69
处置固定资产、无形资产和其他长期资产的损失（收益以“-”号填列）	778,055.32	-196,525.56
固定资产报废损失（收益以“-”号填列）	1,270,334.11	324,131.14
公允价值变动损失（收益以“-”号填列）	9,048,027.40	-6,301.37
财务费用（收益以“-”号填列）	36,473,593.92	6,039,998.70
投资损失（收益以“-”号填列）	-6,648,797.24	-6,026,058.24
递延所得税资产减少（增加以“-”号填列）	-53,317,210.11	-11,326,894.57
递延所得税负债增加（减少以“-”号填列）	11,173,405.52	-1,055,792.60
存货的减少（增加以“-”号填列）	15,970,807.38	67,107,757.37
经营性应收项目的减少（增加以“-”号填列）	91,334,116.47	-9,515,368.21
经营性应付项目的增加（减少以“-”号填列）	-147,655,719.09	-235,129,723.40
其他		
经营活动产生的现金流量净额	-200,768,527.22	-53,770,253.23
2. 不涉及现金收支的重大投资和筹资活动		
债务转为资本		
一年内到期的可转换公司债券		
融资租入固定资产		
3. 现金及现金等价物净变动情况：		
现金的期末余额	384,643,295.25	513,445,933.24

减：现金的期初余额	513,445,933.24	1,497,911,029.79
加：现金等价物的期末余额		
减：现金等价物的期初余额		
现金及现金等价物净增加额	-128,802,637.99	-984,465,096.55

## (2) 现金和现金等价物的构成

单位：元

项目	期末余额	期初余额
一、现金	384,643,295.25	513,445,933.24
可随时用于支付的银行存款	376,071,122.87	488,710,197.07
可随时用于支付的其他货币资金	8,572,172.38	24,735,736.17
三、期末现金及现金等价物余额	384,643,295.25	513,445,933.24

## (3) 使用范围受限但仍属于现金及现金等价物列示的情况

单位：元

项目	本期金额	上期金额	仍属于现金及现金等价物的理由
募集资金	247,715,895.32	249,555,879.88	募集资金专用于募投项目
合计	247,715,895.32	249,555,879.88	

## (4) 不属于现金及现金等价物的货币资金

单位：元

项目	本期金额	上期金额	不属于现金及现金等价物的理由
定期存款及计提利息	35,216,904.11	50,515,410.99	流动性受限
购买理财		200,000,000.00	冻结
保证金	26,200.23	1,030.64	流动性受限
合计	35,243,104.34	250,516,441.63	

其他说明：

## (5) 其他重大活动说明

### 1) 筹资活动相关负债变动情况

项目	期初数	本期增加		本期减少		期末数
		现金变动	非现金变动	现金变动	非现金变动	
短期借款	1,000,843.84	19,900,000.00	69,211.71	1,008,944.44		19,961,111.11
应付债券（含一年内到期的应付债券）	495,145,415.60		37,247,880.17	5,288,880.00		527,104,415.77
租赁负债（含一年内到期的租赁负债）	1,770,940.85		2,392,727.59	1,811,412.60	1,114,532.51	1,237,723.33

项 目	期初数	本期增加		本期减少		期末数
		现金变动	非现金变动	现金变动	非现金变动	
债)						
小 计	497,917,200.29	19,900,000.00	39,709,819.47	8,109,237.04	1,114,532.51	548,303,250.21

2) 不涉及现金收支的商业汇票背书转让金额

项 目	本期数	上年同期数
背书转让的商业汇票金额	24,006,589.19	22,155,709.12
其中：支付货款	24,006,589.19	22,155,709.12

64、所有者权益变动表项目注释

说明对上年年末余额进行调整的“其他”项目名称及调整金额等事项：

65、外币货币性项目

(1) 外币货币性项目

单位：元

项目	期末外币余额	折算汇率	期末折算人民币余额
货币资金			315,231.56
其中：美元	44,848.56	7.0288	315,231.56
欧元			
港币			
应收账款			
其中：美元			
欧元			
港币			
长期借款			
其中：美元			
欧元			
港币			

其他说明：

(2) 境外经营实体说明，包括对于重要的境外经营实体，应披露其境外主要经营地、记账本位币及选择依据，记账本位币发生变化的还应披露原因。

适用 不适用

## 66、租赁

### (1) 本公司作为承租方

适用 不适用

未纳入租赁负债计量的可变租赁付款额

适用 不适用

简化处理的短期租赁或低价值资产的租赁费用

适用 不适用

(1) 使用权资产相关信息详见本财务报表附注五(17)之说明。

(2) 公司对短期租赁和低价值资产租赁的会计政策详见本财务报表附注七(33)之说明。计入当期损益的短期租赁费用和低价值资产租赁费用金额如下：

项 目	本期数	上年同期数
短期租赁费用	5,470,278.31	6,688,797.11
合 计	5,470,278.31	6,688,797.11

### (3) 与租赁相关的当期损益及现金流

项 目	本期数	上年同期数
租赁负债的利息费用	60,917.15	150,300.08
与租赁相关的总现金流出	7,848,720.43	9,820,819.26

(4) 租赁负债的到期期限分析和相应流动性风险管理详见本财务报表附注七(33)之说明。

涉及售后租回交易的情况

## 67、其他

## 八、研发支出

单位：元

项目	本期发生额	上期发生额
职工薪酬	61,163,170.37	77,975,307.19
直接投入	6,486,799.58	7,216,868.89
折旧与摊销	5,025,405.89	7,603,594.07
委外研发费	1,702,123.00	2,289,621.15
差旅费	1,100,638.36	1,667,398.32
其他	5,851,936.41	9,943,180.65
合计	81,330,073.61	106,695,970.27
其中：费用化研发支出	81,330,073.61	106,695,970.27

## 九、合并范围的变更

### 1、其他原因的合并范围变动

说明其他原因导致的合并范围变动（如，新设子公司、清算子公司等）及其相关情况：

合并范围增加

公司名称	股权取得方式	股权取得时点	出资额	出资比例
济南中烁公司	设立	2025-2-11	100 万元人民币	100.00
上海火星人公司	设立	2025-7-15	100 万元人民币	100.00

### 2、其他

## 十、在其他主体中的权益

### 1、在子公司中的权益

#### (1) 企业集团的构成

单位：元

子公司名称	注册资本	主要经营地	注册地	业务性质	持股比例		取得方式
					直接	间接	
北京有宏公司	30,000,000.00	北京市	北京市	商品流通	100.00%		设立
邻家智联公司	20,000,000.00	浙江省海宁市	浙江省海宁市	批发业	100.00%		设立
济南中烁公司	1,000,000.00	山东省济南市	山东省济南市	商品流通	100.00%		设立
共青城超凡	200,000,000.00	江西省九江市	江西省九江市	投资与资产管理	99.00%		设立
海宁火星人公司	1,000,000.00	浙江省海宁市	浙江省海宁市	商品流通	100.00%		设立
上海火星人公司	1,000,000.00	上海市	上海市	批发业	100.00%		设立

单位：元

在子公司的持股比例不同于表决权比例的说明：

持有半数或以下表决权但仍控制被投资单位、以及持有半数以上表决权但不控制被投资单位的依据：

对于纳入合并范围的重要的结构化主体，控制的依据：

确定公司是代理人还是委托人的依据：

其他说明：

### 2、在合营企业或联营企业中的权益

#### (1) 重要的合营企业或联营企业

合营企业或联	主要经营地	注册地	业务性质	持股比例	对合营企业或
--------	-------	-----	------	------	--------

营企业名称				直接	间接	联营企业投资的会计处理方法
海宁高质创拓股权投资合伙企业（有限合伙）	浙江省海宁市	浙江省海宁市	股权投资	11.80%		权益法核算

在合营企业或联营企业的持股比例不同于表决权比例的说明：

持有 20%以下表决权但具有重大影响，或者持有 20%或以上表决权但不具有重大影响的依据

公司持有海宁高质创拓股权投资合伙企业（有限合伙）11.80%的股权，海宁高质创拓股权投资合伙企业（有限合伙）设立投资决策委员会作为投资决策机构，投委会由 7 名委员组成，由普通合伙人推荐，其中公司董事长兼总经理黄卫斌被委派为 7 名委员之一，对于投资决策委员会所议事项，投资决策委员会成员一人一票。投资决策委员会举行会议应由全部成员中半数以上（不含半数）出席方可举行。投资决策委员会就投资项目审批之事宜，应当经投资决策委员会成员 5 票及以上（含 5 票）表决通过方可投资。公司无一票否决权。

由于海宁高质创拓股权投资合伙企业（有限合伙）股权比例较为分散，且公司在其权力机构中派有代表，公司能对其投资决策实施重大影响，公司有实质性的参与权，故认为公司对海宁高质创拓股权投资合伙企业（有限合伙）具有重大影响。

持有 20%以下表决权但具有重大影响，或者持有 20%或以上表决权但不具有重大影响的依据：

## （2）重要联营企业的主要财务信息

单位：元

	期末余额/本期发生额	期初余额/上期发生额
	海宁高质创拓股权投资合伙企业（有限合伙）	海宁高质创拓股权投资合伙企业（有限合伙）
流动资产	16,734,262.26	33,072,668.67
非流动资产	411,355,789.78	401,475,789.78
资产合计	428,090,052.04	434,548,458.45
流动负债		
非流动负债		
负债合计		
少数股东权益		
归属于母公司股东权益	428,090,052.04	434,548,458.45
按持股比例计算的净资产份额	50,505,006.14	51,266,952.96
调整事项		
--商誉		46,497.28
--内部交易未实现利润		
--其他		

对联营企业权益投资的账面价值	50,505,006.14	51,313,450.24
存在公开报价的联营企业权益投资的公允价值		
营业收入		
净利润	-6,458,406.41	-6,163,650.59
终止经营的净利润		
其他综合收益		
综合收益总额	-6,458,406.41	-6,163,650.59
本年度收到的来自联营企业的股利		

其他说明：

### 3、其他

## 十一、政府补助

### 1、报告期末按应收金额确认的政府补助

适用 不适用

未能在预计时点收到预计金额的政府补助的原因

适用 不适用

### 2、涉及政府补助的负债项目

适用 不适用

单位：元

会计科目	期初余额	本期新增补助金额	本期计入营业外收入金额	本期转入其他收益金额	本期其他变动	期末余额	与资产/收益相关
递延收益	57,964,190.79	5,900,000.00		4,054,739.35		59,809,451.44	与资产相关
	57,964,190.79	5,900,000.00		4,054,739.35		59,809,451.44	

### 3、计入当期损益的政府补助

适用 不适用

单位：元

会计科目	本期发生额	上期发生额
计入其他收益的政府补助金额	9,031,175.65	12,006,583.14

其他说明

---

## 十二、与金融工具相关的风险

### 1、金融工具产生的各类风险

本公司从事风险管理的目标是在风险和收益之间取得平衡，将风险对本公司经营业绩的负面影响降至最低水平，使股东和其他权益投资者的利益最大化。基于该风险管理目标，本公司风险管理的基本策略是确认和分析本公司面临的各种风险，建立适当的风险承受底线和进行风险管理，并及时可靠地对各种风险进行监督，将风险控制在限定的范围内。

本公司在日常活动中面临各种与金融工具相关的风险，主要包括信用风险、流动性风险及市场风险。管理层已审议并批准管理这些风险的政策，概括如下。

#### （一）信用风险

信用风险，是指金融工具的一方不能履行义务，造成另一方发生财务损失的风险。

##### 1. 信用风险管理实务

###### （1）信用风险的评价方法

公司在每个资产负债表日评估相关金融工具的信用风险自初始确认后是否已显著增加。在确定信用风险自初始确认后是否显著增加时，公司考虑在无须付出不必要的额外成本或努力即可获得合理且有依据的信息，包括基于历史数据的定性和定量分析、外部信用风险评级以及前瞻性信息。公司以单项金融工具或者具有相似信用风险特征的金融工具组合为基础，通过比较金融工具在资产负债表日发生违约的风险与在初始确认日发生违约的风险，以确定金融工具预计存续期内发生违约风险的变化情况。

当触发以下一个或多个定量、定性标准时，公司认为金融工具的信用风险已发生显著增加：

- 1) 定量标准主要为资产负债表日剩余存续期违约概率较初始确认时上升超过一定比例；
- 2) 定性标准主要为债务人经营或财务情况出现重大不利变化、现存的或预期的技术、市场、经济或法律环境变化并将对债务人对公司的还款能力产生重大不利影响等。

###### （2）违约和已发生信用减值资产的定义

当金融工具符合以下一项或多项条件时，公司将该金融资产界定为已发生违约，其标准与已发生信用减值的定义一致：

- 1) 债务人发生重大财务困难；
- 2) 债务人违反合同中对债务人的约束条款；
- 3) 债务人很可能破产或进行其他财务重组；
- 4) 债权人出于与债务人财务困难有关的经济或合同考虑，给予债务人在任何其他情况下都不会做出的让步。

## 2. 预期信用损失的计量

预期信用损失计量的关键参数包括违约概率、违约损失率和违约风险敞口。公司考虑历史统计数据（如交易对手评级、担保方式及抵质押物类别、还款方式等）的定量分析及前瞻性信息，建立违约概率、违约损失率及违约风险敞口模型。

3. 金融工具损失准备期初余额与期末余额调节表详见本财务报表附注七(一)3、七(一)4、七(一)6、七(一)8、七(一)9 及七(一)19 之说明。

## 4. 信用风险敞口及信用风险集中度

本公司的信用风险主要来自货币资金和应收款项。为控制上述相关风险，本公司分别采取了以下措施。

### (1) 货币资金

本公司将银行存款和其他货币资金存放于信用评级较高的金融机构，故其信用风险较低。

### (2) 应收款项和合同资产

本公司定期/持续对采用信用方式交易的客户进行信用评估。根据信用评估结果，本公司选择与经认可的且信用良好的客户进行交易，并对其应收款项余额进行监控，以确保本公司不会面临重大坏账风险。

由于本公司仅与经认可的且信用良好的第三方进行交易，所以无需担保物。信用风险集中按照客户进行管理。截至 2025 年 12 月 31 日，本公司存在一定的信用集中风险，本公司应收账款和合同资产的 62.27%（2024 年 12 月 31 日：71.14%）源于余额前五名客户。本公司对应收账款和合同资产余额未持有任何担保物或其他信用增级。

本公司所承受的最大信用风险敞口为资产负债表中每项金融资产的账面价值。

## (二) 流动性风险

流动性风险，是指本公司在履行以交付现金或其他金融资产的方式结算的义务时发生资金短缺的风险。流动性风险可能源于无法尽快以公允价值售出金融资产；或者源于对方无法偿还其合同债务；或者源于提前到期的债务；或者源于无法产生预期的现金流量。

为控制该项风险，本公司综合运用票据结算、银行借款等多种融资手段，并采取长、短期融资方式适当结合，优化融资结构的方法，保持融资持续性与灵活性之间的平衡。本公司已从多家商业银行取得银行授信额度以满足营运资金需求和资本开支。

## 金融负债按剩余到期日分类

项 目	期末数				
	账面价值	未折现合同金额	1 年以内	1-3 年	3 年以上

项 目	期末数				
	账面价值	未折现合同金额	1年以内	1-3年	3年以上
短期借款	19,961,111.11	20,000,000.00	20,000,000.00		
应付票据	34,931,133.71	34,931,133.71	34,931,133.71		
应付账款	103,439,237.88	103,439,237.88	103,439,237.88		
其他应付款	49,855,411.91	49,855,411.91	49,855,411.91		
一年内到期的非流动负债	926,019.11	955,578.10	955,578.10		
应付债券	527,104,415.77	626,863,815.00	7,934,985.00	618,928,830.00	
租赁负债	311,704.22	314,739.05		314,739.05	
其他流动负债	1,184,456.65	1,184,456.65	1,184,456.65		
小 计	737,713,490.36	837,544,372.30	218,300,803.25	619,243,569.05	

(续上表)

项 目	上年年末数				
	账面价值	未折现合同金额	1年以内	1-3年	3年以上
短期借款	1,000,843.84	1,013,844.44	1,013,844.44		
应付票据	42,239,773.88	42,239,773.88	42,239,773.88		
应付账款	173,086,348.96	173,086,348.96	173,086,348.96		
其他应付款	78,595,425.45	78,595,425.45	78,595,425.45		
一年内到期的非流动负债	1,607,015.97	1,643,552.52	1,643,552.52		
应付债券	495,145,415.60	630,354,725.00	6,171,305.00	21,158,760.00	603,024,660.00
租赁负债	163,924.88	166,980.96		166,980.96	
预计负债	219,897.53	219,897.53	219,897.53		
小 计	792,058,646.11	927,320,548.74	302,970,147.78	21,325,740.96	603,024,660.00

### (三) 市场风险

市场风险，是指金融工具的公允价值或未来现金流量因市场价格变动而发生波动的风险。市场风险主要包括利率风险和外汇风险。

#### 1. 利率风险

利率风险，是指金融工具的公允价值或未来现金流量因市场利率变动而发生波动的风险。固定利率的带息金融工具使本公司面临公允价值利率风险，浮动利率的带息金融工具使本公司面临现金流量利率

风险。本公司根据市场环境来决定固定利率与浮动利率金融工具的比例，并通过定期审阅与监控维持适当的金融工具组合。

## 2. 外汇风险

外汇风险，是指金融工具的公允价值或未来现金流量因外汇汇率变动而发生波动的风险。本公司于中国内地经营，且主要活动以人民币计价。因此，本公司所承担的外汇变动市场风险不重大。

本公司期末外币货币性资产和负债情况详见本财务报表附注七(四)1之说明。

### (五) 金融资产转移

#### 1. 金融资产转移基本情况

转移方式	已转移金融资产性质	已转移金融资产金额	终止确认情况	终止确认情况的判断依据
票据背书	应收款项融资	1,458,781.10	终止确认	已经转移了其几乎所有的风险和报酬
票据贴现	应收款项融资	40,577,802.77	终止确认	已经转移了其几乎所有的风险和报酬
小 计		42,036,583.87		

#### 2. 因转移而终止确认的金融资产情况

项 目	金融资产转移方式	终止确认的金融资产金额	与终止确认相关的利得或损失
应收款项融资	背书	1,458,781.10	
应收款项融资	贴现	40,577,802.77	-125,271.26
小 计		42,036,583.87	-125,271.26

## 2、金融资产

### (1) 转移方式分类

适用 不适用

### (2) 因转移而终止确认的金融资产

适用 不适用

### (3) 继续涉入的资产转移金融资产

适用 不适用

其他说明

### 十三、公允价值的披露

#### 1、以公允价值计量的资产和负债的期末公允价值

单位：元

项目	期末公允价值			
	第一层次公允价值计量	第二层次公允价值计量	第三层次公允价值计量	合计
一、持续的公允价值计量	--	--	--	--
（一）交易性金融资产		60,958,273.97		60,958,273.97
1. 以公允价值计量且其变动计入当期损益的金融资产		60,958,273.97		60,958,273.97
理财产品		60,958,273.97		60,958,273.97
（三）其他权益工具投资			164,315,950.67	164,315,950.67
应收款项融资			1,475,730.78	1,475,730.78
持续以公允价值计量的资产总额		60,958,273.97	165,791,681.45	226,749,955.42
二、非持续的公允价值计量	--	--	--	--

#### 2、持续和非持续第一层次公允价值计量项目市价的确定依据

#### 3、持续和非持续第二层次公允价值计量项目，采用的估值技术和重要参数的定性及定量信息

公司持有的银行理财产品公允价值采用估值技术确定其公允价值。

#### 4、持续和非持续第三层次公允价值计量项目，采用的估值技术和重要参数的定性及定量信息

公司应收款项融资公允价值以银行承兑汇票的成本价作为计量依据。

公司其他权益工具投资主要为本公司持有的非上市公司股权投资，因被投资企业经营环境和经营情况、财务状况未发生重大变化，本公司以投资成本作为公允价值的合理估计进行计量。

#### 5、其他

### 十四、关联方及关联交易

#### 1、本企业的母公司情况

母公司名称	注册地	业务性质	注册资本	母公司对本企业的持股比例	母公司对本企业的表决权比例
-------	-----	------	------	--------------	---------------

本企业的母公司情况的说明

### 1. 本公司的实际控制人情况

自然人名称	自然人对本公司的持股比例 (%)	自然人对本公司的表决权比例 (%)
黄卫斌	46.08[注 1]	61.31[注 2]

[注 1]黄卫斌直接持有公司股份比例 36.40%，通过舟山大星企业管理咨询合伙企业（有限合伙）间接持有 4.14%，通过舟山大宏企业管理咨询合伙企业（有限合伙）间接持有 5.54%

[注 2]黄卫斌作为海宁大有投资合伙企业（有限合伙）和海宁大宏投资合伙企业（有限合伙）执行事务合伙人，拥有对公司的表决权，黄卫斌、海宁大有投资合伙企业（有限合伙）和海宁大宏投资合伙企业（有限合伙）持有公司股份 249,074,100 股，占比 61.31%

本企业最终控制方是黄卫斌。

其他说明：

### 2、本企业的子公司情况

本企业子公司的情况详见附注十（1）之说明。

### 3、本企业合营和联营企业情况

本企业重要的合营或联营企业详见附注十（2）之说明。

本期与本公司发生关联方交易，或前期与本公司发生关联方交易形成余额的其他合营或联营企业情况如下：

合营或联营企业名称	与本企业关系
浙江积派服饰有限公司	同受实际控制人控制

其他说明：

### 4、关联交易情况

#### （1）购销商品、提供和接受劳务的关联交易

采购商品/接受劳务情况表

单位：元

关联方	关联交易内容	本期发生额	获批的交易额度	是否超过交易额度	上期发生额
浙江积派服饰有限公司	购买商品	0.00	1,000,000.00	否	423,366.37

出售商品/提供劳务情况表

单位：元

关联方	关联交易内容	本期发生额	上期发生额
-----	--------	-------	-------

购销商品、提供和接受劳务的关联交易说明

## (2) 关键管理人员报酬

单位：元

项目	本期发生额	上期发生额
关键管理人员报酬	9,451,905.55	10,276,480.36

## 十五、股份支付

### 1、股份支付总体情况

适用 不适用

单位：元

授予对象类别	本期授予		本期行权		本期解锁		本期失效	
	数量	金额	数量	金额	数量	金额	数量	金额
管理人员							345,200	4,825,116.00
研发人员							558,200	7,902,486.00
销售人员							349,800	5,080,914.00
生产人员							70,600	970,098.00
合计							1,323,800	18,778,614.00

期末发行在外的股票期权或其他权益工具

适用 不适用

其他说明：

根据公司《激励计划（草案）》相关规定，激励计划首次授予限制性股票第二个解除限售期（对应考核年度为2024年）的公司层面业绩未达到业绩考核目标，本公司对172名在职的首次授予激励对象第二个解除限售期对应不得解除限售的合计1,001,900股限制性股票予以回购注销以及本期存在员工离职进行股份回购，共减少股本1,440,900.00元。本期解除限售期业绩未达标以及员工离职股份回购，失效股票数量1,323,800股。

### (二) 以权益结算的股份支付情况

#### 1. 明细情况

授予日权益工具公允价值的确定方法和重要参数	授予日股票价格
可行权权益工具数量的确定依据	以获授股份为基数，综合考虑每个资产负债表日可行权职工人数变动情况、各个可行权年度激励对象个人绩效考核情况确定
本期估计与上期估计有重大差异的原因	不适用
以权益结算的股份支付计入资本公积的累计金额	

---

## 2、以权益结算的股份支付情况

适用 不适用

## 3、以现金结算的股份支付情况

适用 不适用

## 4、本期股份支付费用

适用 不适用

# 十六、承诺及或有事项

## 1、重要承诺事项

资产负债表日存在的重要承诺

截至资产负债表日，本公司无重大承诺事项。

## 2、或有事项

### (1) 资产负债表日存在的重要或有事项

公司为非关联方提供的担保事项

1. 2025年4月21日，公司召开第三届董事会第二十五次会议审议通过了《关于公司对外担保额度预计的议案》。公司与中国农业银行海宁尖山支行（以下简称银行）签署“链捷贷·订单e贷”业务合作协议书，约定由银行向公司推荐的下游经销商客户提供信贷业务，公司通过与银行签署最高额1亿元的最高额担保合同提供担保增信。截至2025年12月31日，该业务已产生的经销商贷款金额10,117,869.68元，由公司提供担保增信，上述经销商已为公司提供反担保措施。期末公司按预期损失率计提预计对外担保损失1,184,456.65元。

2. 云尚未来10幢1201室、云尚未来10幢1301室本期转入固定资产，因房产开发商浙江创创供应链有限公司土地未解除抵押，期末账面价值为5,302,608.22元的房屋建筑物存在对外担保，所有权受限。

### (2) 公司没有需要披露的重要或有事项，也应予以说明

公司不存在需要披露的重要或有事项。

### 3、其他

## 十七、资产负债表日后事项

### 1、利润分配情况

利润分配方案	不分配
--------	-----

## 十八、其他重要事项

### 1、分部信息

#### (1) 报告分部的确定依据与会计政策

##### 1. 确定报告分部考虑的因素

公司以内部组织结构、管理要求、内部报告制度等为依据确定报告分部，以业务分部为基础确定报告分部。因各分部共同使用资产、负债导致无法在不同的分部之间分配。

#### (2) 报告分部的财务信息

单位：元

项目	集成灶	水洗类产品	其他产品	其他业务	分部间抵销	合计
营业收入	645,908,178.51	69,141,185.59	35,940,567.28	19,546,133.40		770,536,064.78
营业成本	395,945,591.24	45,752,083.09	38,108,526.51	2,155,285.43		481,961,486.27
资产总额						2,087,537,502.66
负债总额						981,717,191.43

## 十九、母公司财务报表主要项目注释

### 1、应收账款

#### (1) 按账龄披露

单位：元

账龄	期末账面余额	期初账面余额
1年以内(含1年)	72,633,267.50	172,645,135.89
1至2年	25,150,107.43	18,897,656.83
2至3年	14,341,062.21	19,994,004.37
3年以上	29,852,978.81	16,865,131.92
3至4年	15,481,223.61	8,385,488.94
4至5年	6,657,315.01	8,479,245.45

5年以上	7,714,440.19	397.53
合计	141,977,415.95	228,401,929.01

(2) 按坏账计提方法分类披露

单位：元

类别	期末余额					期初余额				
	账面余额		坏账准备		账面价值	账面余额		坏账准备		账面价值
	金额	比例	金额	计提比例		金额	比例	金额	计提比例	
按单项计提坏账准备的应收账款	59,019,629.30	41.57%	52,559,997.73	89.06%	6,459,631.57	45,540,495.07	19.94%	37,391,467.73	82.11%	8,149,027.34
其中：										
按组合计提坏账准备的应收账款	82,957,786.65	58.43%	5,887,546.95	7.10%	77,070,239.70	182,861,433.94	80.06%	10,151,490.30	5.55%	172,709,943.64
其中：										
合计	141,977,415.95	100.00%	58,447,544.68	41.17%	83,529,871.27	228,401,929.01	100.00%	47,542,958.03	20.82%	180,858,970.98

按单项计提坏账准备：1

单位：元

名称	期初余额		期末余额			
	账面余额	坏账准备	账面余额	坏账准备	计提比例	计提理由
客户一	36,731,939.70	29,385,551.76	37,219,993.23	31,640,361.66	85.01%	逾期未支付，预计收回风险较大
合计	36,731,939.70	29,385,551.76	37,219,993.23	31,640,361.66		

按组合计提坏账准备：2

单位：元

名称	期末余额		
	账面余额	坏账准备	计提比例
内部关联方组合	26,333,595.23		
账龄组合	56,624,191.42	5,887,546.95	10.40%
合计	82,957,786.65	5,887,546.95	

确定该组合依据的说明：

按组合计提坏账准备：1

单位：元

名称	期末余额		
	账面余额	坏账准备	计提比例
1年以内	41,431,789.57	2,071,589.48	5.00%
1-2年	6,976,451.96	697,645.20	10.00%

2-3年	3,556,475.56	711,295.11	20.00%
3-4年	4,427,922.33	2,213,961.16	50.00%
4-5年	192,480.00	153,984.00	80.00%
5年以上	39,072.00	39,072.00	100.00%
合计	56,624,191.42	5,887,546.95	

确定该组合依据的说明：

如是按照预期信用损失一般模型计提应收账款坏账准备：

适用 不适用

### (3) 本期计提、收回或转回的坏账准备情况

本期计提坏账准备情况：

单位：元

类别	期初余额	本期变动金额				期末余额
		计提	收回或转回	核销	其他	
单项计提坏账准备	37,391,467.73	17,193,564.76	2,025,034.76			52,559,997.73
按组合计提坏账准备	10,151,490.30	2,717,732.92		1,546,210.43		5,887,546.95
合计	47,542,958.03	14,475,831.84	2,025,034.76	1,546,210.43		58,447,544.68

其中本期坏账准备收回或转回金额重要的：

单位：元

单位名称	收回或转回金额	转回原因	收回方式	确定原坏账准备计提比例的依据及其合理性

### (4) 本期实际核销的应收账款情况

单位：元

项目	核销金额
实际核销的应收账款	1,546,210.43

其中重要的应收账款核销情况：

单位：元

单位名称	应收账款性质	核销金额	核销原因	履行的核销程序	款项是否由关联交易产生

应收账款核销说明：

期末余额前5名的应收账款和合同资产（含列报于其他非流动资产的合同资产）合计数为85,677,089.13元，占应收账款和合同资产（含列报于其他非流动资产的合同资产）期末余额合计数的比例为60.14%，相应计提的应收账款坏账准备和合同资产减值准备合计数为35,120,073.40元。

### (5) 按欠款方归集的期末余额前五名的应收账款和合同资产情况

单位：元

单位名称	应收账款期末余	合同资产期末余	应收账款和合同	占应收账款和合	应收账款坏账准

	额	额	资产期末余额	同资产期末余额 合计数的比例	备和合同资产减 值准备期末余额
客户一	37,219,993.23	0.00	37,219,993.23	26.13%	31,640,361.66
客户二	13,992,292.36	0.00	13,992,292.36	9.82%	
客户三	12,270,134.87	0.00	12,270,134.87	8.61%	
客户四	11,393,862.77	0.00	11,393,862.77	8.00%	2,201,300.51
客户五	10,800,805.90	0.00	10,800,805.90	7.58%	1,278,411.23
合计	85,677,089.13	0.00	85,677,089.13	60.14%	35,120,073.40

## 2、其他应收款

单位：元

项目	期末余额	期初余额
其他应收款	15,711,966.39	9,035,589.59
合计	15,711,966.39	9,035,589.59

### (1) 其他应收款

#### 1) 其他应收款按款项性质分类情况

单位：元

款项性质	期末账面余额	期初账面余额
押金保证金	6,077,262.93	8,438,051.86
应收暂付款	3,615,781.89	1,668,752.10
拆借款	8,918,560.00	1,630,000.00
员工备用金	120,524.01	285,406.00
合计	18,732,128.83	12,022,209.96

#### 2) 按账龄披露

单位：元

账龄	期末账面余额	期初账面余额
1年以内(含1年)	10,121,953.42	4,958,967.77
1至2年	3,923,305.22	1,689,055.30
2至3年	1,527,683.30	3,526,584.87
3年以上	3,159,186.89	1,847,602.02
3至4年	1,311,584.87	628,844.34
4至5年	628,844.34	441,114.00
5年以上	1,218,757.68	777,643.68
合计	18,732,128.83	12,022,209.96

#### 3) 按坏账计提方法分类披露

单位：元

类别	期末余额	期初余额
----	------	------

	账面余额		坏账准备		账面价值	账面余额		坏账准备		账面价值
	金额	比例	金额	计提比例		金额	比例	金额	计提比例	
按单项计提坏账准备						1,495,006.48	12.44%	600,330.35	40.16%	894,676.13
其中：										
按组合计提坏账准备	18,732,128.83	100.00%	3,020,162.44	16.12%	15,711,966.39	10,527,203.48	87.56%	2,386,290.02	22.67%	8,140,913.46
其中：										
合计	18,732,128.83	100.00%	3,020,162.44	16.12%	15,711,966.39	12,022,209.96	100.00%	2,986,620.37	24.84%	9,035,589.59

按组合计提坏账准备：1

单位：元

名称	期末余额		
	账面余额	坏账准备	计提比例
内部关联方组合	8,918,560.00		
账龄组合	9,813,568.83	3,020,162.44	30.78%
其中：1年以内	2,833,393.42	141,669.67	5.00%
1-2年	2,603,305.22	260,330.52	10.00%
2-3年	1,227,683.30	245,536.66	20.00%
3-4年	1,301,584.87	650,792.44	50.00%
4-5年	628,844.34	503,075.47	80.00%
5年以上	1,218,757.68	1,218,757.68	100.00%
合计	18,732,128.83	3,020,162.44	

确定该组合依据的说明：

按预期信用损失一般模型计提坏账准备：

单位：元

坏账准备	第一阶段	第二阶段	第三阶段	合计
	未来12个月预期信用损失	整个存续期预期信用损失(未发生信用减值)	整个存续期预期信用损失(已发生信用减值)	
2025年1月1日余额	115,285.66	122,730.34	2,748,604.37	2,986,620.37
2025年1月1日余额在本期				
--转入第二阶段	-130,165.26	130,165.26		
--转入第三阶段		-122,768.33	122,768.33	
本期计提	156,549.27	130,203.25	-218,472.02	68,280.50
本期核销			34,738.43	34,738.43
2025年12月31日余额	141,669.67	260,330.52	2,618,162.25	3,020,162.44

各阶段划分依据和坏账准备计提比例

损失准备本期变动金额重大的账面余额变动情况

适用 不适用

4) 本期实际核销的其他应收款情况

单位：元

项目	核销金额
实际核销的其他应收款	34,738.43

其中重要的其他应收款核销情况：

单位：元

单位名称	其他应收款性质	核销金额	核销原因	履行的核销程序	款项是否由关联交易产生

其他应收款核销说明：

5) 按欠款方归集的期末余额前五名的其他应收款情况

单位：元

单位名称	款项的性质	期末余额	账龄	占其他应收款期末余额合计数的比例	坏账准备期末余额
客户 1	拆借款	5,108,560.00	1-2 年	27.27%	
客户 2	拆借款	2,310,000.00	1-4 年	12.33%	
客户 3	拆借款	1,500,000.00	1 年以内	8.01%	
客户 4	应收暂付款	840,000.00	1 年以内	4.48%	42,000.00
客户 5	应收暂付款	760,162.84	1-2 年	4.06%	76,016.28
合计		10,518,722.84		56.15%	118,016.28

6) 因资金集中管理而列报于其他应收款

单位：元

其他说明：

3、长期股权投资

单位：元

项目	期末余额			期初余额		
	账面余额	减值准备	账面价值	账面余额	减值准备	账面价值
对子公司投资	164,580,000.00		164,580,000.00	106,280,000.00		106,280,000.00
对联营、合营企业投资	61,005,006.14		61,005,006.14	51,313,450.24		51,313,450.24
合计	225,585,006.14		225,585,006.14	157,593,450.24		157,593,450.24

(1) 对子公司投资

单位：元

被投资单	期初余额	减值准备	本期增减变动	期末余额	减值准备

位	(账面价值)	期初余额	追加投资	减少投资	计提减值准备	其他	(账面价值)	期末余额
北京有宏公司	31,780,00 0.00						31,780,00 0.00	
智能家居公司	10,000,00 0.00						10,000,00 0.00	
共青城超凡	64,500,00 0.00		57,300,00 0.00				121,800,0 00.00	
上海火星人公司			1,000,000 .00				1,000,000 .00	
合计	106,280,0 00.00		58,300,00 0.00				164,580,0 00.00	

## (2) 对联营、合营企业投资

单位：元

被投资单位	期初余额 (账面价值)	减值准备 期初余额	本期增减变动							期末余额 (账面价值)	减值准备 期末余额	
			追加投资	减少投资	权益法下确认的投资损益	其他综合收益调整	其他权益变动	宣告发放现金股利或利润	计提减值准备			其他
一、合营企业												
二、联营企业												
海宁高质创拓股权投资合伙企业(有限合伙)	51,313,450.24				- 808,444.10						50,505,006.14	
成都恒星城市更新建设发展有限公司			10,500,000.00								10,500,000.00	
小计	51,313,450.24		10,500,000.00		- 808,444.10						61,005,006.14	
合计	51,313,450.24		10,500,000.00		- 808,444.10						61,005,006.14	

可收回金额按公允价值减去处置费用后的净额确定

适用 不适用

可收回金额按预计未来现金流量的现值确定

适用 不适用

前述信息与以前年度减值测试采用的信息或外部信息明显不一致的差异原因  
公司以前年度减值测试采用信息与当年实际情况明显不一致的差异原因

### (3) 其他说明

## 4、营业收入和营业成本

单位：元

项目	本期发生额		上期发生额	
	收入	成本	收入	成本
主营业务	733,108,230.70	475,509,277.95	1,346,469,642.12	787,278,957.01
其他业务	19,539,279.43	2,141,975.26	24,718,256.70	3,052,789.48
合计	752,647,510.13	477,651,253.21	1,371,187,898.82	790,331,746.49

营业收入、营业成本的分解信息：

单位：元

合同分类	分部 1		分部 2				合计	
	营业收入	营业成本	营业收入	营业成本	营业收入	营业成本	营业收入	营业成本
业务类型	752,647,510.13	477,651,253.21					752,647,510.13	477,651,253.21
其中：								
集成灶	627,501,143.20	391,942,899.21					627,501,143.20	391,942,899.21
水洗类产品	69,801,661.59	45,706,449.55					69,801,661.59	45,706,449.55
其他	55,344,705.34	40,001,904.45					55,344,705.34	40,001,904.45
按经营地区分类	752,647,510.13	477,651,253.21					752,647,510.13	477,651,253.21
其中：								
国内	752,336,573.47	477,510,516.05					752,336,573.47	477,510,516.05
国外	310,936.66	140,737.16					310,936.66	140,737.16
市场或客户类型								
其中：								
合同类型								
其中：								
在某一时点确认收入	752,647,510.13	477,651,253.21					752,647,510.13	477,651,253.21
按商品转让的时间分类								
其中：								
按合同期限分类								
其中：								
按销售渠道分类								

合同分类	分部 1		分部 2				合计	
	营业收入	营业成本	营业收入	营业成本	营业收入	营业成本	营业收入	营业成本
其中：								
合计	752,647,510.13	477,651,253.21					752,647,510.13	477,651,253.21

与履约义务相关的信息：

项目	履行履约义务的时间	重要的支付条款	公司承诺转让商品的性质	是否为主要责任人	公司承担的预期将退还给客户的款项	公司提供的质量保证类型及相关义务
----	-----------	---------	-------------	----------	------------------	------------------

其他说明

客户之间的合同产生的收入按商品或服务转让时间分解

项目	本期数	上年同期数
在某一时段内确认收入	752,647,510.13	1,371,187,898.82
小计	752,647,510.13	1,371,187,898.82

与分摊至剩余履约义务的交易价格相关的信息：

本报告期末已签订合同、但尚未履行或尚未履行完毕的履约义务所对应的收入金额为 51,002,833.33 元，其中，51,002,833.33 元预计将于 2026 年度确认收入，0.00 元预计将于 0 年度确认收入，0.00 元预计将于 0 年度确认收入。

重大合同变更或重大交易价格调整

单位：元

项目	会计处理方法	对收入的影响金额
----	--------	----------

其他说明：

在本期确认的包括在合同负债期初账面价值中的收入为 59,037,421.21 元。

## 5、投资收益

单位：元

项目	本期发生额	上期发生额
成本法核算的长期股权投资收益		-800,000.00
权益法核算的长期股权投资收益	-808,444.10	-727,172.26
处置交易性金融资产取得的投资收益	7,370,288.88	6,710,054.96
其他债权投资在持有期间取得的利息收入	145,000.99	43,175.54
应收款项融资贴现损失	-335,159.79	-642,827.32
债务重组损益	-8,558,082.64	
合计	-2,186,396.66	4,583,230.92

## 6、其他

### 二十、补充资料

#### 1、当期非经常性损益明细表

适用 不适用

单位：元

项目	金额	说明
非流动性资产处置损益	-2,048,389.43	
计入当期损益的政府补助（与公司正常经营业务密切相关，符合国家政策规定、按照确定的标准享有、对公司损益产生持续影响的政府补助除外）	9,031,175.65	
除同公司正常经营业务相关的有效套期保值业务外，非金融企业持有金融资产和金融负债产生的公允价值变动损益以及处置金融资产和金融负债产生的损益	-1,677,738.52	
单独进行减值测试的应收款项减值准备转回	2,025,034.76	
债务重组损益	-8,558,082.64	
除上述各项之外的其他营业外收入和支出	-1,703,815.80	
减：所得税影响额	-367,801.49	
合计	-2,564,014.49	--

其他符合非经常性损益定义的损益项目的具体情况：

适用 不适用

公司不存在其他符合非经常性损益定义的损益项目的具体情况。

将《公开发行证券的公司信息披露解释性公告第1号——非经常性损益》中列举的非经常性损益项目界定为经常性损益项目的情况说明

适用 不适用

#### 2、净资产收益率及每股收益

报告期利润	加权平均净资产收益率	每股收益	
		基本每股收益（元/股）	稀释每股收益（元/股）
归属于公司普通股股东的净利润	-23.63%	-0.73	-0.73
扣除非经常性损益后归属于公司普通股股东的净利润	-23.42%	-0.72	-0.72

#### 3、境内外会计准则下会计数据差异

##### （1）同时按照国际会计准则与按中国会计准则披露的财务报告中净利润和净资产差异情况

适用 不适用

---

(2) 同时按照境外会计准则与按中国会计准则披露的财务报告中净利润和净资产差异情况

适用 不适用

(3) 境内外会计准则下会计数据差异原因说明，对已经境外审计机构审计的数据进行差异调节的，应注明该境外机构的名称

适用 不适用

4、其他