

# 北京声迅电子股份有限公司

## 2025 年年度报告

2026 年 4 月

# 2025 年年度报告

## 第一节 重要提示、目录和释义

公司董事会及董事、高级管理人员保证年度报告内容的真实、准确、完整，不存在虚假记载、误导性陈述或重大遗漏，并承担个别和连带的法律责任。

公司负责人聂蓉、主管会计工作负责人王娜及会计机构负责人（会计主管人员）倪勇军声明：保证本年度报告中财务报告的真实、准确、完整。

所有董事均已出席了审议本报告的董事会会议。

本年度报告中如有涉及未来计划等前瞻性陈述，不构成公司对投资者的实质承诺，投资者及相关人士均应当对此保持足够的风险认识，并且应当理解计划、预测与承诺之间的差异。

公司可能面临的风险详见本报告正文“第三节 管理层讨论与分析”之“十一、公司未来发展的展望-3、可能面临的风险及应对措施”，敬请广大投资者仔细阅读，谨慎决策，注意投资风险。

公司计划不派发现金红利，不送红股，不以公积金转增股本。

## 目 录

第一节 重要提示、目录和释义 .....	2
第二节 公司简介和主要财务指标 .....	6
第三节 管理层讨论与分析 .....	10
第四节 公司治理、环境和社会 .....	44
第五节 重要事项 .....	60
第六节 股份变动及股东情况 .....	76
第七节 债券相关情况 .....	82
第八节 财务报告 .....	86

## 备查文件目录

一、载有公司法定代表人、主管会计工作负责人、会计机构负责人(会计主管人员)签名并盖章的财务报表。

二、载有会计师事务所盖章、注册会计师签名并盖章的审计报告原件。

三、报告期内在中国证监会指定信息披露载体上公开披露过的所有公司文件的正本及公告的原稿。

四、载有公司法定代表人签名和公司盖章的 2025 年年度报告全文和摘要。

以上备查文件的备置地点：公司证券事务部。

## 释 义

释义项	指	释义内容
公司/本公司/声迅股份/*ST 声迅	指	北京声迅电子股份有限公司
实际控制人	指	谭政、聂蓉、谭天
天福投资	指	广西天福投资有限公司，系公司控股股东
合畅创投	指	合畅创业投资有限公司
中国证监会	指	中国证券监督管理委员会
深交所	指	深圳证券交易所
可转债	指	可转换公司债券、声迅转债
《公司法》	指	《中华人民共和国公司法》
《证券法》	指	《中华人民共和国证券法》
《上市规则》	指	《深圳证券交易所股票上市规则》
《招股说明书》	指	《北京声迅电子股份有限公司首次公开发行股票招股说明书》
《公开发行可转换公司债券募集说明书》	指	《北京声迅电子股份有限公司公开发行可转换公司债券募集说明书》
《公司章程》	指	《北京声迅电子股份有限公司章程》
股东会	指	公司股东会
董事会	指	公司董事会
元/万元/亿元	指	人民币元/人民币万元/人民币亿元
报告期	指	2025 年 1 月 1 日至 2025 年 12 月 31 日
AIOT	指	人工智能（AI）技术与物联网（IOT）技术的融合
浙江中辰、中辰应急	指	浙江中辰城市应急服务管理有限公司

## 第二节 公司简介和主要财务指标

### 一、公司信息

股票简称	*ST 声迅	股票代码	003004
变更前的股票简称（如有）	声迅股份		
股票上市证券交易所	深圳证券交易所		
公司的中文名称	北京声迅电子股份有限公司		
公司的中文简称	声迅股份		
公司的外文名称（如有）	BEIJING TELESOUND ELECTRONICS CO.,LTD.		
公司的外文名称缩写（如有）	TELESOUND		
公司的法定代表人	聂蓉		
注册地址	北京市海淀区丰豪东路 9 号院 11 号楼 1 至 5 层 101		
注册地址的邮政编码	100094		
公司注册地址历史变更情况	2022 年 2 月，公司注册地址由“北京市海淀区永丰基地丰贤中路 7 号（孵化楼）4 层”变更为“北京市海淀区丰豪东路 9 号院 11 号楼 1 至 5 层 101”		
办公地址	北京市海淀区丰豪东路 9 号院 11 号楼 1 至 5 层 101		
办公地址的邮政编码	100094		
公司网址	<a href="http://www.telesound.com.cn/">http://www.telesound.com.cn/</a>		
电子信箱	ir@telesound.com.cn		

### 二、联系人和联系方式

	董事会秘书	证券事务代表
姓名	李艳君	王妍妍
联系地址	北京市海淀区丰豪东路 9 号院 11 号楼 1 至 5 层 101	北京市海淀区丰豪东路 9 号院 11 号楼 1 至 5 层 101
电话	010-62980022	010-62980022
传真	010-62985522	010-62985522
电子信箱	ir@telesound.com.cn	ir@telesound.com.cn

### 三、信息披露及备置地点

公司披露年度报告的证券交易所网站	深圳证券交易所（ <a href="http://www.szse.cn">http://www.szse.cn</a> ）
公司披露年度报告的媒体名称及网址	《中国证券报》、《证券时报》、《证券日报》、《上海证券报》及巨潮资讯网（ <a href="http://www.cninfo.com.cn">www.cninfo.com.cn</a> ）
公司年度报告备置地点	公司证券事务部

### 四、注册变更情况

统一社会信用代码	911101081011420915
公司上市以来主营业务的变化情况（如有）	2022 年 5 月，公司召开 2022 年第二次临时股东大会，审议通过了《关于增加公司经营范围并修订<公司章程>的议案》。公司经营范围由“安全技术防范产品的技术开发、技术推广、技术转让、技术咨询、技术服务、技术中介服务；货物进出口、技术进出口、代理进出口；计算机系统服务；销售安全技术防范产品、机械设备、电子产品、

	计算机、软件及辅助设备、自行开发的产品；制造、组装监控报警系统。（企业依法自主选择经营项目，开展经营活动；依法须经批准的项目，经相关部门批准后依批准的内容开展经营活动；不得从事本市产业政策禁止和限制类项目的经营活动。）”变更为“一般项目：技术服务、技术开发、技术咨询、技术交流、技术转让、技术推广；信息系统集成服务；人工智能应用软件开发；人工智能行业应用系统集成服务；数据处理和存储支持服务；网络与信息安全软件开发；信息安全设备销售；物联网技术研发；物联网设备制造；物联网技术服务；消防技术服务；消防器材销售；计算机系统服务；安全技术防范系统设计施工服务；机械设备销售；电子产品销售；计算机软硬件及辅助设备零售；数字视频监控系统销售；安防设备销售；货物进出口；技术进出口；进出口代理；安全咨询服务；标准化服务；租赁服务（不含许可类租赁服务）；安防设备制造；数字视频监控系统制造。（除依法须经批准的项目外，凭营业执照依法自主开展经营活动）（不得从事国家和本市产业政策禁止和限制类项目的经营活动。）”
历次控股股东的变更情况（如有）	无变更

## 五、其他有关资料

公司聘请的会计师事务所

会计师事务所名称	北京中名国会会计师事务所（特殊普通合伙）
会计师事务所办公地址	北京市东城区建国门内大街 18 号办公楼一座 9 层 910 单元
签字会计师姓名	李继军、郭新风

公司聘请的报告期内履行持续督导职责的保荐机构

适用 不适用

公司聘请的报告期内履行持续督导职责的财务顾问

适用 不适用

## 六、主要会计数据和财务指标

公司是否需追溯调整或重述以前年度会计数据

是 否

	2025 年	2024 年	本年比上年增减	2023 年
营业收入（元）	375,922,029.02	301,739,128.07	24.59%	279,777,844.68
归属于上市公司股东的净利润（元）	-11,620,402.25	-51,195,661.24	77.30%	25,067,399.41
归属于上市公司股东的扣除非经常性损益的净利润（元）	-13,177,464.75	-55,252,866.26	76.15%	20,718,308.88
经营活动产生的现金流量净额（元）	-28,261,574.20	-55,692,245.22	49.25%	-1,234,530.81
基本每股收益（元/股）	-0.1420	-0.6254	77.29%	0.31
稀释每股收益（元/股）	-0.1420	-0.6254	77.29%	0.31
加权平均净资产收益率	-1.63%	-6.13%	4.50%	3.36%
	2025 年末	2024 年末	本年末比上年末增减	2023 年末
总资产（元）	1,327,469,610.06	1,201,855,467.78	10.45%	1,167,749,579.40
归属于上市公司股东的净资产（元）	704,957,681.98	732,590,514.29	-3.77%	812,431,197.56

公司最近三个会计年度扣除非经常性损益前后净利润孰低者均为负值，且最近一年审计报告显示公司持续经营能力存在不确定性

是 否

公司报告期内经审计利润总额、净利润、扣除非经常性损益后的净利润三者孰低为负值

是 否

项目	2025 年	2024 年	备注
营业收入（元）	375,922,029.02	301,739,128.07	
营业收入扣除金额（元）	16,690,829.74	19,293,669.23	房屋租赁收入以及虽计入主营业务收入，但属于上市公司正常经营之外的收入；未形成或难以形成稳定业务模式的业务所产生的收入
营业收入扣除后金额（元）	359,231,199.28	282,445,458.84	

## 七、境内外会计准则下会计数据差异

### 1、同时按照国际会计准则与按照中国会计准则披露的财务报告中净利润和净资产差异情况

适用 不适用

公司报告期不存在按照国际会计准则与按照中国会计准则披露的财务报告中净利润和净资产差异情况。

### 2、同时按照境外会计准则与按照中国会计准则披露的财务报告中净利润和净资产差异情况

适用 不适用

公司报告期不存在按照境外会计准则与按照中国会计准则披露的财务报告中净利润和净资产差异情况。

## 八、分季度主要财务指标

单位：元

	第一季度	第二季度	第三季度	第四季度
营业收入	19,333,214.23	53,419,039.77	65,790,812.28	237,378,962.74
归属于上市公司股东的净利润	-14,081,720.11	3,842,471.46	6,444,069.36	-7,825,222.95
归属于上市公司股东的扣除非经常性损益的净利润	-15,050,027.71	3,626,471.88	6,565,646.30	-8,319,555.21
经营活动产生的现金流量净额	-21,040,897.41	-18,540,017.33	10,181,417.67	1,137,922.87

上述财务指标或其加总数是否与公司已披露季度报告、半年度报告相关财务指标存在重大差异

是 否

## 九、非经常性损益项目及金额

适用 不适用

单位：元

项目	2025 年金额	2024 年金额	2023 年金额	说明
非流动性资产处置损益（包括已计提资产减值准备的冲销部分）	-10,331.77	-56,744.86	-35,701.30	
计入当期损益的政府补助（与公司正常经营业务密切相关，符合国家政策规定、按照确定的标准享有、对公司损益产生持续影响的政府补助除外）	2,172,244.41	2,435,057.67	3,757,421.04	
除同公司正常经营业务相关的有效套期保值业务外，非金融企业持有金融资产和金融负债产生的公	126,044.08	1,454,614.62	542,547.50	

允价值变动损益以及处置金融资产和金融负债产生的损益				
委托他人投资或管理资产的损益		101,463.02		
企业因相关经营活动不再持续而发生的一次性费用，如安置职工的支出等		423,620.00		
除上述各项之外的其他营业外收入和支出	-464,956.46	416,293.28	6,949.81	
其他符合非经常性损益定义的损益项目			184,036.77	
减：所得税影响额	249,950.63	716,145.56	110,209.29	
少数股东权益影响额（税后）	15,987.13	953.15	-4,046.00	
合计	1,557,062.50	4,057,205.02	4,349,090.53	--

其他符合非经常性损益定义的损益项目的具体情况：

适用 不适用

公司不存在其他符合非经常性损益定义的损益项目的具体情况。

将《公开发行证券的公司信息披露解释性公告第 1 号——非经常性损益》中列举的非经常性损益项目界定为经常性损益项目的情况说明

适用 不适用

公司不存在将《公开发行证券的公司信息披露解释性公告第 1 号——非经常性损益》中列举的非经常性损益项目界定为经常性损益的项目的情形。

### 第三节 管理层讨论与分析

#### 一、报告期内公司从事的主要业务

##### 1、主营业务概述

公司是一家拥有核心技术和关键产品的智能安防解决方案和城市安全运营服务提供商，以智能技术和物联网平台技术为引领，坚持技术创新、产品创新、应用创新和服务创新，深耕重点行业应用，为用户提供智能化、数字化的综合安防解决方案和城市安全运营服务。

序号	业务分类	产品或服务	主要应用场景
1	智能安防解决方案	智能安防解决方案	交通、金融、医院、教育等
		低空安全无人机探测与防控系统	重要场所、大型活动等
2	城市安全运营服务	安防运营服务	金融、交通、教育、智慧城市、重要场所等
		应急消防运营服务	政企单位、九小场所、物业、产业园区等

##### 2、智能安防解决方案

公司智能安防解决方案深度融合了公司在人工智能、高端检测传感及数字平台技术，构建了集“感知、分析、决策”于一体的技术底座，打造了业界领先的端边云协同AI架构，打破传统安防的信息孤岛，实现从被动防御向主动智能的跨越，为客户提供高可靠、全天候的安全保障。

公司拥有的核心技术涵盖三大领域。人工智能技术：报警探测分析、音视频智能分析、人脸识别、表情识别、禁限带品识别等；检测传感技术：X射线成像、离子迁移谱、微波传感、金属探测、TOF传感、拉曼光谱分析、雷达探测与无线电侦听等；数字平台技术：大数据、云平台、物联网、数字孪生、空间定位等。

关键产品方面，公司基于自研的安检探测领域关键技术，已在智慧安检领域完成全系列产品布局，形成完善安检产品谱系，能自研生产适用于“精准物检”、“快速人检”场景下的全品类安检设备及系统，包括：多源多视角多通道X光安检设备、毫米波人体成像安全检查设备、禁限带品智能识别设备、便携式微量爆炸物探测仪、危险液体探测仪、智能安检门等。在监控报警领域，公司拥有自主研发的物联报警控制器、报警运营服务平台等系列产品，可根据客户需求搭建智能化、数字化联网报警系统，广泛应用于金融、校园、商铺等场景。

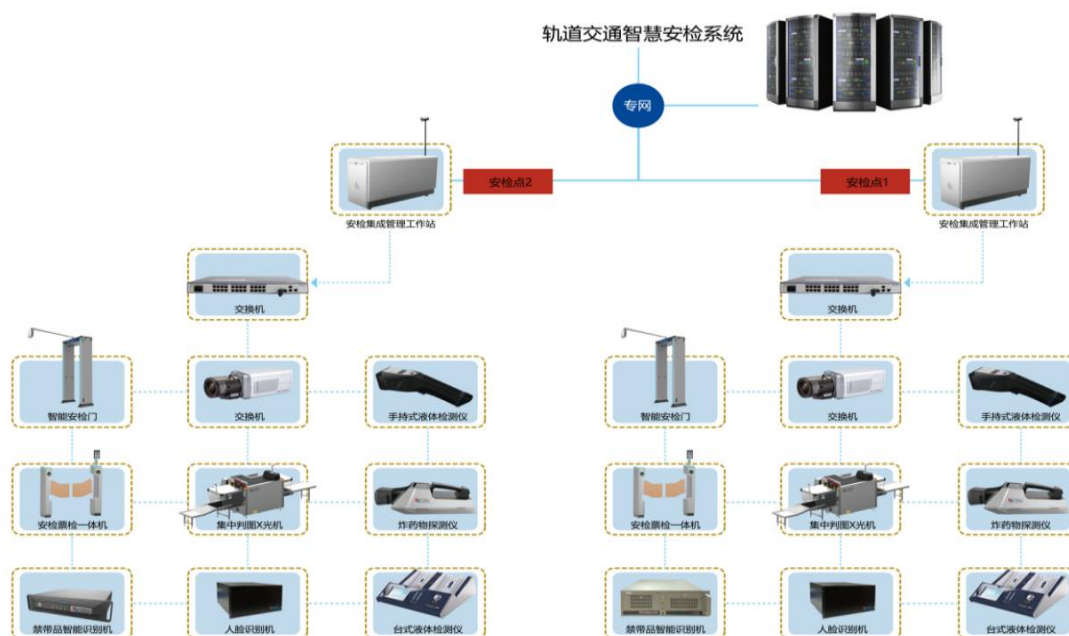
公司通过整合报警、视频、门禁、安检、周界等安防子系统，建立了“前端有感知，中间有智能，后端有平台”的AIOT综合安防系统，可实现全面、立体的安全防护。通过实时监控、智能分析和协同响应，及时发现并处理各类安全隐患，显著提升整体安防效能，保障各类应用场景下的安全防护水平和应急处理能力。

基于“关键核心+大协同+专业化”业务模式，公司致力于满足重点行业客户的定制化需求，提供智能化的综合安防解决方案，在交通、金融、医院、教育等领域有非常广泛的应用。

### (1) 交通领域

交通领域尤其是轨道交通成为公司具有传统优势的应用场景之一，公司深耕轨道交通领域多年，业务覆盖北京、上海、深圳、西安、南京、天津、杭州等多个全国重点城市，完成了众多安防安检重点项目的交付，积累了丰富的方案提供与实施经验，能深入理解客户的实际需求，获得行业客户的广泛认可。

针对轨道交通大客流场景下安检效率低、乘客安检体验差、缺乏信息化管理等痛点难点问题，公司自主开发了包括智能化精准检物系统、智能化快速检人系统、集中判图系统和安检信息化管理系统等在内的轨道交通智慧安检解决方案。



轨道交通智慧安检解决方案

在轨道交通智慧安检系统基础上，公司还基于自身技术特色进一步形成了轨道交通综合安防解决方案，该方案集成了安防集成管理平台、视频监控、门禁、乘客求助及告警、周界报警、安检等子系统，通过系统联动与集成控制，实现轨道交通综合安防管理与服务功能。

### (2) 金融领域

金融领域也是公司优势应用场景之一，公司先后为国内超过20个省市的金融行业客户承建不同规模的监控报警系统数量超万个。公司金融综合安防解决方案集成了视频监控系统、入侵和紧急报警系统、出入口控制系统、语音对讲系统、智能安检系统、保卫日常管理信息化系统，通过对各系统智能化升级、联动与集成控制，可实现金融安保工作的全面升级。

### （3）医院领域

医院是公司重点深耕的应用场景之一，依托技术积淀与服务优势，公司打造了具备差异化竞争力的智慧医疗解决方案，构建起人防、物防、技防相结合的“三防”系统，具备高清化、智能化、集成化的特点，能够有效提升医院的综合安防管理水平，增强全局监管指挥与智能化应用能力，为医患安全提供有力保障。目前该解决方案已在北京、深圳、云南、湖北、湖南等全国多个省市近50家医疗机构推广与落地，获得了业界广泛好评和良好口碑。

### （4）低空安全无人机探测与防控系统

公司无人机探测与防控系统集成态势感知、信息呈现、决策辅助、指挥管理四大核心功能于一体，提供侦测、识别、测向、防御、管控等多种服务。系统支持预警区和防御区的灵活设置，可实现人工干预与无人值守的一键切换，适用于各种低空安全防御场景，可广泛应用于国防军工、航空机场、能源设施、政府部门、大型活动等关键领域，有效应对反恐、防“黑飞”、防监视监听等多样化安全需求。

## 3、城市安全运营服务

城市安全运营服务业务是公司融合原有具有优势的安防运营服务与并购的应急消防运营服务后，战略升级形成的核心业务板块。公司依托自主研发的物联网平台与大数据技术，打破传统时空限制，将服务边界从行业场所防护延伸至城市安全场景，构建起“线上监测+线下响应”一体化的服务体系，为客户提供标准化、专业化的运营服务，逐步迈向城市综合安全运营。

### （1）安防运营服务

公司深耕安防运营多年，基于云计算、大数据、物联网、人工智能等技术，建立了迅安云物信融合数据平台，可为客户提供7×24小时“线上+线下”远程值守监控服务，涵盖信息接收与处置、数据分析与应用、风险管理与控制、设备运行状态监测与巡检维护、系统全生命周期管理等，实现“报警有响应，处置有预案，事件可追踪，运行有保障”的专业化联网运营。



北京迅安云物信融合数据平台



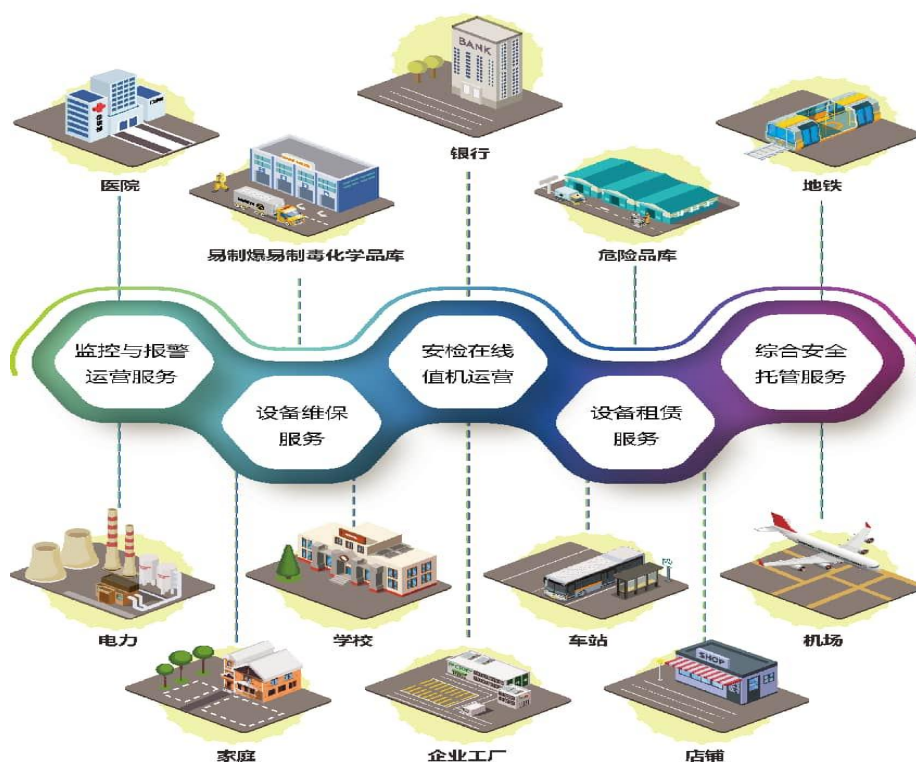
北京总部运营服务中心

公司安防运营服务主要包括：监控报警运营服务、安检运营服务、远程集中判图服务、智慧停车管理服务四种安防运营服务。

### ①监控报警运营服务

基于迅安云物信融合数据平台，为银行、医院、能源、危化品库、学校、重要场所等客户提供以监控报警信息接收与处置、数据分析与应用、风险管理与控制、监控联网设备与系统全生命周期管理等在线式联网运营服务。

## 监控报警运营服务



监控报警运营服务

### ② 安检运营服务

基于迅安云物信融合数据平台，为客户提供安检设备维保、巡检管理、特定日保障、技术培训、设备运行状态监测、信息数据管理、风险管理控制等在线式安检系统运营服务。公司构建了“线上有平台，线下有保障”的高质量保障服务体系，持续为北京、天津、广州、深圳、杭州、石家庄等地铁安检点提供安检设备和系统的运营服务。

安检运营服务



轨道交通



医院

产品销售
系统集成
设备租赁
设备维保
人员派遣
值机运营

为城市重点单位、重点部位、重点目标、等客户提供多样化、定制化安全服务。



民航



车站

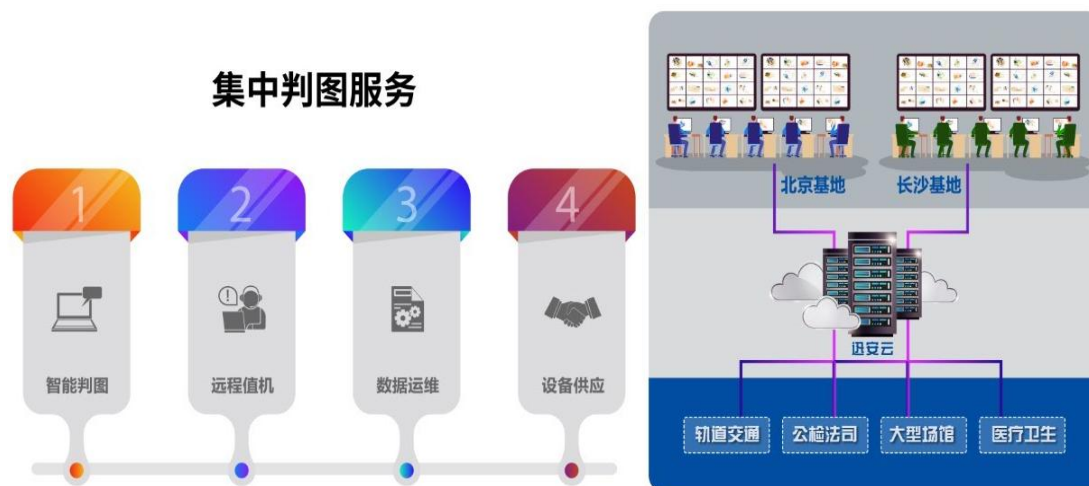


公检法司

安检运营服务

### ③集中判图服务

基于迅安云物信融合数据平台的集中判图服务，可以为全国轨道交通、邮政寄递、公检法司、银行、医院等行业提供7×24小时的专业智能远程集中判图服务，可以打破传统只能本地判图和职业化值守能力不足等限制，从而为客户提高安检效率和安检质量，实现减员增效的管理目标。



集中判图服务

集中判图服务以先进技术系统、专业核心设备、职业化值守团队和网络化管理为要素，利用云边端结合部署的方式，辅以智能识别技术，搭建了专业化、智能化安检集中判图服务体系，可构建跨省市、跨区域、跨行业的远程集中判图服务体系。

#### ④ 智慧停车管理服务

公司依托高位视频智能分析、车牌识别、道闸管控及数据分析平台技术，提供覆盖城市路侧停车与停车场进出管理的智慧停车解决方案。通过高位视频实时监测路侧停车行为，智能识别车辆进出、泊位占用及违停事件，实现停车秩序精细化管理；在停车场出入口，集成车牌识别与道闸控制系统，实现车辆快速通行、自动计费与无感支付。该服务可与公司现有安防运营平台联动，将停车数据与监控报警、门禁系统融合，提升城市静态交通的安全管控与运营效率，适用于城市路侧、商业体、医院、园区等场景，为城市静态交通治理提供高效、安全的运营保障。



#### (2) 应急消防运营服务

2025年公司通过并购浙江中辰城市应急服务管理有限公司51%股权，成功将业务链条延伸至应急消防领域，形成了安防消防一体化业务布局，丰富了运营服务业务生态，显著增强了公司运营服务业务的综合实力与整体竞争力。



应急消防运营服务

公司可提供消防在线安全监测运营、消防安全技术服务、智慧应急消防站点运营等多元化服务。该业务板块不仅实现了对火灾隐患的实时感知与预警，更将“线上监测”与“线下服务”相结合，构建起从监测、报警到应急处置的完整闭环，进一步丰富了公司安全运营服务的内涵，助力提升城市应对突发事件的韧性与综合处置能力。

## 二、报告期内公司所处行业情况

根据证监会颁布的《上市公司行业分类指引（2012年修订）》，公司所属行业为“1信息传输、软件和信息技术服务业”下属“165软件和信息技术服务业”，具体行业为智能安防行业。

### 1、智能安防行业综述

安防行业是综合运用视频监控、出入口控制、实体防护、违禁品安检、入侵报警等技术手段，深度融合人工智能、物联网、大数据等新一代信息技术，旨在防范应对各类风险挑战，构建立体化社会治安防控体系，维护国家安全及社会稳定的关键性安全保障产业。

我国安防行业历经四十余年砥砺前行，完成了从萌芽起步到高质量发展的跨越式发展，产业规模持续壮大。据CPS中安网统计，中国安防行业总产值已突破1万亿元大关，不仅彰显了市场规模的持续扩张，更体现了技术水平的迭代升级与应用场景的深度拓展。

智能技术深度赋能正推动安防行业从被动监控加速向主动预警、智能决策转型。2025年“人工智能+”继续深入，尤其是AI大模型的落地，使安防系统具备语义理解、内容生成与自主推理能力，行业边界持续拓展向应急安全、工业互联网、城市生命线等领域延伸，供应链国产化替代进程加快，呈现出技术驱动、场景多元发展新态势，安防成为人工智能与实体经济深度融合的标杆领域。安防行业以其技术密集、数据驱动、场景融合等特征，正成为培育新质生产力、推动数字经济和实体经济深度融合的重要领域。

### 2、智能安防行业的关键影响因素与主要发展趋势

#### （1）行业关键影响因素

智能安防行业正处于从“感知智能”向“认知智能”跨越的关键时期，行业的发展不仅仅依赖单一技术的突破，而是依赖政策、技术、市场与合规四者的共振。

#### ①政策影响力：从“规模建设”向“深度运营”的战略跃迁

**“人工智能+”行动深化：**工信部明确提出“加快推广智能体（AI Agent）”。这标志着政策导向从支持“被动识别”转向要求系统具备“主动执行”能力。安防系统不再是冷冰冰的记录工具，而是具备自主决策能力的智能实体，能够完成从感知到处置的闭环。

**应急消防与安全体系融合：**随着《安全应急装备标准体系建设指南（2026版）》的发布，传统安防

边界被打破。安防装备被正式纳入国家应急体系，为行业打开了城市生命线、森林防火等“大安全”市场的空间。

**内需战略与民生激活：**国家扩大内需战略明确支持“好房子”建设与科技赋能养老。2026年“国补”首次覆盖智能家居与智慧养老设备，直接激活了C端市场，使智能门锁、跌倒监测雷达等产品从“可选消费品”变为“民生必需品”。

### ②技术驱动力：从“单点突破”向“多模态认知”的质变

技术不再仅仅是硬件参数的堆叠，而是通过多技术融合赋予机器“理解世界”的能力。

**多模态感知融合：**单一视频监控已无法满足复杂场景需求。2026年，视频+音频+热成像+雷达的融合技术成为主流，这种多模式融合感知的方式极大提升了在复杂光照、遮挡环境下的鲁棒性，解决了传统安防“看不清、看不懂”的痛点。

**AI大模型与边缘智能：**AI大模型赋予了安防系统语义理解和逻辑推理能力，而边缘计算则解决了海量数据处理的实时性问题。两者的结合推动安防从“事后追溯”向“事前预警”转变，实现了真正的“认知智能”。

**具身智能萌芽：**巡检机器人、无人机等不再依赖固定程序，而是具备环境感知、自主决策与物理交互能力，安防系统正向“无人值守、有人决策”演进。

### ③市场牵引力：从“被动防御”向“主动治理”的价值重构

市场需求正在倒逼行业从卖硬件转向卖服务、卖价值，应用场景向深水区延伸。

**G端（政府）——城市治理现代化：**需求从单纯的“平安城市”建设转向城市运行的主动治理。例如，通过安防数据融合交通、气象数据，实现城市风险的精准预测与布防。

**B端（企业）——工业与生产安全：**企业不再满足于监控，而是希望通过AI视觉识别危险行为、预测设备故障。工业安全生产、能源设施巡检等场景成为刚需，旨在实现降本增效。

**C端（个人）——全龄友好与隐私安全：**随着老龄化加剧和隐私意识提升，家庭对智能看护、健康监测需求激增。市场正从单纯防盗向“防意外、保健康”的全方位家庭安全演进。

### ④合规约束力：从“野蛮生长”向“可信生态”的底线重塑

在数据爆炸的时代，合规已不再是企业的选修课，而是企业生存的底线。

**隐私与伦理的高压线：**2026年，公众对生物识别（如人脸识别）的伦理与隐私担忧达到历史高点（67%的受访者表示担忧）。

**法规倒逼产业升级：**《网络安全法》修订及生物识别伦理规范的实施，倒逼企业建立全流程合规体

系。数据“采集最小化、使用合规化”成为行业标准，推动行业从“数据掠夺”向“隐私计算”转型，构建可信的安全生态。

## （2）主要行业发展趋势

基于上述因素，智能安防行业未来呈现出以下发展趋势：

### ①技术演进深化：生成式AI智能体（Agent）成为新形态

未来的安防系统将演变为具备“脑、眼、手”的安防智能体：一方面安防智能体可以自主决策与执行，系统将实现从“感知”到“执行”的闭环。例如，检测到火情时，不仅能报警，还能自动联动门禁解锁、规划逃生路线并调度救援力量。另一方面安防智能体还可以主动防御，利用AI预测性维护和行为分析，系统能在事故发生前识别隐患（如设备过热、人员异常聚集），并借助生成式AI将自动生成应急预案、实时风险报告，并通过自然语言与人交互，实现“事前预警、事中智处、事后可溯”的智能安防新范式。

### ②场景边界扩展：从“公共安全”向“全域治理”延伸

安防的边界正在无限拓展，从“公共安全”向“全域治理”延伸，渗透到城市运行的毛细血管中。城市生命线方面，深入地下管网、桥梁隧道，利用传感器监测燃气泄漏、结构安全，成为城市安全的“体检医生”。工业与能源方面，在电力、石化等高危行业，无人机+热成像、AI视频分析成为标配，用于自动巡检和缺陷识别。个人健康方面，安防技术延伸至个人健康领域，通过可穿戴设备监测心率、血压，结合AI算法实现疾病预警，服务于银发经济。

### ③竞争格局改变：持续运营模式可能成为重要盈利点

市场竞争逻辑发生根本改变，头部企业如海康威视、大华股份等发力生态协同，中小企业则聚焦垂直细分场景（如智慧校园、智慧园区等），形成差异化竞争力。而商业模式方面，企业从原来的“一次性项目交付”开始转向为“硬件+软件+服务+数据”的持续运营模式，其中SaaS化安防平台、定制服务以及安全运营服务可能将成为重要盈利点。

### ④全球化与绿色化：出海与双碳并行

中国安防企业正加速出海，在东南亚、中东等市场通过本地化生产与定制化服务构建全链条布局，并积极参与国际标准制定，提升话语权；与此同时，在碳中和目标驱动下，低功耗芯片、环保材料的应用已成为趋势，将在未来的招投标和市场竞争中占据优势。绿色低碳本身就是新质生产力的重要内涵，将持续推动安防产品与服务的绿色化转型。

## 3、城市安全运营服务行业的关键影响因素与需求增长趋势

城市安全运营服务是一个集技术、管理与服务于一体的综合性体系，通过数智化手段对城市运行中的各类风险进行主动监测、评估、预警与处置，降低运行中的安全风险。当前，其核心内涵已从传统的

“被动应对”升级为“主动防控+数据驱动”，呈现出体系化、智能化、服务化的鲜明特征，强调通过持续的技术服务和管理确保安全运行。

## （1）行业关键影响因素

### ①政策法规对行业的引领

政策法规是引导和保障城市安全运营服务业健康发展的关键力量，其影响体现在顶层设计与行业规范两个层面：

在顶层设计方面，国家高度重视城市安全韧性建设。党的二十大及二十届三中全会明确提出“打造宜居、韧性、智慧城市”和“深化城市安全韧性提升行动”，2026年3月《政府工作报告》进一步强调“加强城市基础设施生命线安全工程建设，提升高层建筑火灾防范和救援能力”，为行业的发展奠定了基础。住建部与地方政府协调推进，支持安徽等地建设城市基础设施生命线安全发展先行示范区，推动“合肥模式”等成功经验在全国复制推广。

而在行业规范与标准细化方面，各部委针对城市运行的具体领域，也出台了一系列精细化管理办法。如交通运输部发布了《城市轨道交通运营安全风险分级管控和隐患排查治理管理办法》等文件，对轨道交通领域的风险管控、隐患排查、应急演练等做了明确规定，推动了该垂直领域安全运营服务的标准化和规范化。

### ②城市复杂性与风险挑战加剧

随着中国城市化进程加速，城市系统日益复杂，各类风险交织叠加。极端天气、基础设施老化（如全国近10万千米老旧燃气管网）、安全事故等事件频发，对城市安全治理能力提出了严峻挑战，也催生了巨大的市场需求。

传统城市安全治理模式以“事后处置”为核心，依赖人工排查、经验判断和层级审批，存在明显的“被动响应”“信息滞后”“协同不足”等短板。在风险识别环节，传统手段难以实现对海量城市数据的实时监测与动态分析，导致风险隐患“发现晚、预警慢”；在应急处置环节，部门分割、数据壁垒导致跨领域协同效率低下，易错过最佳救援时机；在决策支撑环节，缺乏智能化工具辅助，治理决策多依赖个人经验，难以适应城市复杂系统的动态演化需求。

因此城市安全运营将从“被动防御”向“主动防控”转型，构建“全域感知、智能决策、精准响应、韧性保障”闭环治理模式，实现对安全风险动态监测、智能研判和协同处置。

### ③数智化技术的成熟与突破

AI大模型、物联网、5G、边缘计算等技术的快速发展与成本下降，为城市安全运营服务的规模化应用提供了可能。特别是AI大模型在数据处理、风险预测和智能决策方面的能力，极大地提升了安全运营服务的效率和精准度。

## （2）行业需求增长趋势

城市安全运营服务行业正处于需求快速增长期，这一增长既源于传统安防的升级，更得益于“大安全”与“大应急”市场的融合。

**技术驱动型服务成为增长主力。**以智能监控、无人机巡检、AI算法服务为代表的“技防”服务发展迅速，增速远超传统安保人力服务，占据增长最快板块。

**城市生命线安全市场加速形成。**国家持续加大燃气、供水、排水等管网改造投入（“十四五”期间改造各类管网50万公里），带动相关的监测与运营服务需求快速释放。据相关报道，仅试点省份安徽，城市生命线安全相关的产业规模已超 500 亿元，并正向全国复制推广。

**应急消防安全服务市场迎来政策红利与技术升级双重窗口期。**一方面，2026年3月，国务院办公厅发布《关于加强基层消防工作的意见》明确提出“县乡一体、群防群治”要求，推动消防服务触角下沉到街道、社区甚至“九小场所”；同时，“防消一体”执法监督制度日趋完善，火灾事故调查更加严格（提级调查、挂牌督办），这将倒逼政府、企业、物业等业主方采购专业第三方消防运营服务来规避法律风险。另一方面，市场中涌现出一批特色需求与新兴模式：“远程值守与集中监控”（7×24小时云端值守替代传统消控室值班）、“应急消防社会化托管服务”（消防管家模式，服务商提供从巡检、维保、年检到整改的一站式服务）、“保险+科技+服务”（保险深度介入消防服务，利用数据降低火灾赔付率）等，这些趋势为行业企业带来新的市场机遇。

## 三、核心竞争力分析

### 1、技术研发优势

公司始终坚持技术创新、产品创新、应用创新和服务创新，保持较高的研发投入，形成了一套完善的研发管理体系和一支优秀的科研队伍。公司坚持以行业大模型和多模态融合为技术主攻方向，构建差异化的AI竞争力。

公司在AIOT平台技术、智能音视频分析技术、禁限带品智能识别技术、差异化人体安检技术、危险品探测技术、X射线投射成像技术等核心关键技术领域占据优势地位。

**1、AI+IOT平台技术**

AI平台作为智能计算的基础设施，打造智能化的数据处理、模型开发、模型训练部署、算力管理、AI芯片适配、算法应用等能力，以赋能公司智能分析产品开发。IOT平台，集成了设备管理、数据安全通信、消息订阅和数据智能分析等能力的一体化平台。

**2、差异化人体安检技术**

以乘客实名注册和信用承诺为前提，人脸识别、表情识别、TOF多维空间识别等技术为保障，形成了智能安检闸机和智能安检门产品，实现无感测温，无感安检，无感进站一体化，大流量安检场景，通过效率提升50%，提升安检体验。判图员优化大于40%，大幅度节省安检投入。

**3、违禁品智能识别技术**

采用深度学习与神经网络技术，千万禁限带品数据库，可识别枪支、子弹、爆炸物品、管制器具、易燃易爆品等20类、100余种《禁止携带物品目录》中定义的禁止和限制携带物品，识别准确率达到95%以上，实现智能判图为王，人工判图为辅的新模式。

**4、危险品探测技术**

基于国内领先的高场不对称离子迁移谱技术和多频矢量微波反射技术，形成移动式、台式、便携式等不同形态的危险品探测设备，非侵入式检测方式，检测范围广，可检测20余种炸药、毒品，84种危险液体。

**5、X射线透射成像技术**

基于先进的X射线透射成像技术，首创上下双通道安检机和集中判图安检机，上下双通道安检机，大小包分流，人性化设计，提升物检效率1倍以上。集中判图安检机，推出智能联网判图新模式，提高禁限带品检出率，可优化值机员50%以上。

**6、音视频智能分析技术**

基于人工智能技术，实现以图像人、视频结构化、人员轨迹、客流密度、区域入侵、人数统计、视频质量诊断、异常声音识别、特定语义识别、音视频智能协同风险预警等30余项功能。广泛应用于平安城市、轨道交通、银行和医院等项目。

**7、综合安防平台技术**

基于IOT系统架构的多系统联网平台，集成安检、视频、报警、门禁、可视对讲、周界巡查等多个子系统，实现安防系统的集中管理、多级联网、信息共享、互联互通、多业务融合。

**8、云服务技术**

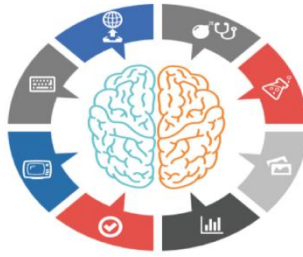
运用互联网、云计算、大数据等先进技术，采集、存储和分析报警、安检等业务领域的海量数据，为用户创造更高品质的安全价值，以提高服务质量、提升用户体验。

**9、信息安全技术**

基于身份认证、访问控制、安全审计等措施保护信息，系统免遭泄露、破坏或丢失处理的能力，确保信息的机密性、完整性、可用性、可控性和不可否认性。

**10、反无人机防御技术**

充分级纳融合“无线电通讯协议破解+导航诱骗”两类优势技术特点，构建具有“远程预警、全域监控、区分敌我、自动防御”功能于一体的智能化反无人机防御系统。系统由侦测预警子系统、监测定位子系统、防御子系统和自动化指挥控制平台四部分组成。



核心技术

**(1) 深厚的行业数据与算法积累**

公司深耕安防、安检的应用场景及运营服务多年，积累了大量行业知识和行业数据，形成了安防与安检千万级的探测报警数据、可见光视频图像数据、X光图像数据以及其他结构光的图像数据，这些数据构成了行业智能应用的坚实数据底座。

在轨道交通的垂直细分领域，公司聚焦算法应用，形成了自有知识产权的算法模型库，包括安检禁限带品检测算法、基于信用的快速人检算法、轨道交通视频分析算法、轨道交通大客流风险预测和评估算法等。公司在多源多模态算法和模型上有长期的积累，在沉淀多年的行业大数据基础上，经过长期训练形成了安防、安检领域的行业化智能应用。



禁限带品智能识别技术

在应急消防领域，公司以多模态数据处理、向量数据库、AI增强分析三大核心技术为基础，对音、视、图、文等多种模态的数据进行融合处理，并构建高维向量数据索引和关系图谱，使消控中心平台的警情信息处理能力从“感知智能”向“认知智能”跃升，实现深度理解与智能分析，并提供消防警情信

息搜索、内容推荐、舆情分析、文本结构化、对话机器人等智能应用，有效提升应急消防领域的智能化水平。

## （2）高水平科研平台支撑

公司是“北京市安全防范报警与安检工程技术研究中心”、“安防大数据处理与应用北京市重点实验室”、“民航机场智慧安防湖南省工程研究中心”的依托单位，以及“脑与认知智能北京实验室”、“北京市公安局公共交通安全保卫安检与排爆技术标准实验室”的联建单位，先后承担了国家科技部、公安部、北京市科委、北京市交通委、北京市公安局等委托的多项重要科研课题。



北京市工程技术研究中心

“北京市安全防范报警与安检工程技术研究中心”于 2011 年经北京市科委批准成立，以声迅股份作为依托单位建设。中心围绕国家和首都创新发展及北京市公共安全重大需求，致力于报警、监控、安检、大数据等关键技术的研究，以及安防行业标准研究与制修订工作，已取得重要研究成果并转化。同时，中心注重培养一流的工程技术人才，为首都安全防范报警与安检技术服务提供平台支撑，发挥行业引领作用。



北京市重点实验室

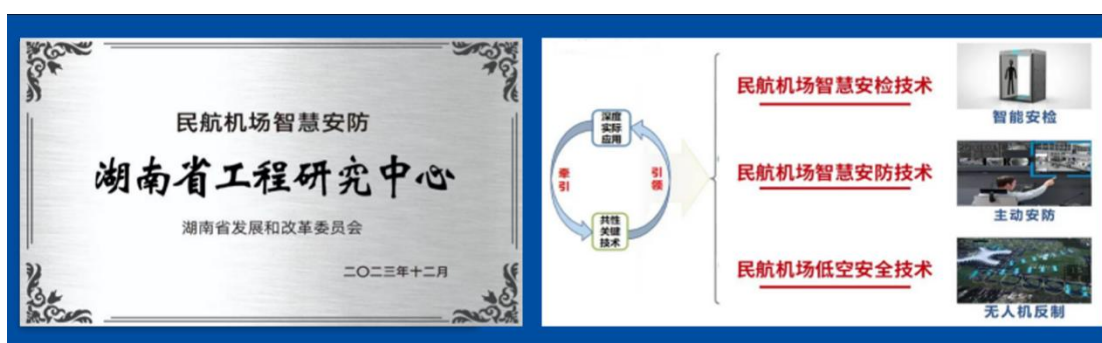
“安防大数据处理与应用北京市重点实验室”由北京市科委 2013 年认定，以声迅股份为依托，联合清华大学、中科院声学所、中国传媒大学共建，形成产学研协调创新平台，实验室专注于安防大数据处理与应用研究，致力于推动大数据技术在安防、安检场景的成果转化。公司在安防、安检领域积累的多维数

据为实验室研究提供了基础支撑，实验室重点开展数据挖掘、智能分析、风险预警等方向的研究，培养高水平技术人才，服务首都公共安全建设。



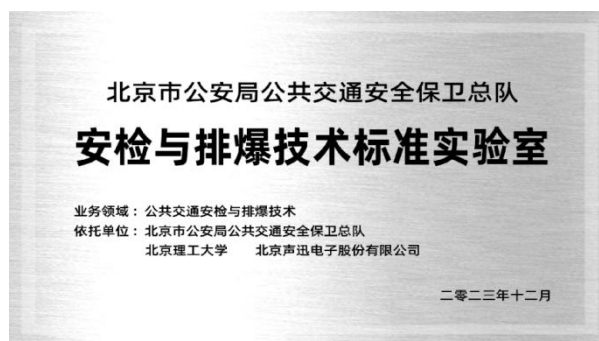
脑与认知智能北京实验室

“脑与认知智能北京实验室”是 2020 年由北京市教委认定的北京市重点实验室。依托清华大学，由北京联合大学与声讯股份共同参与建设。实验室以脑科学（脑观测、脑理解、认知智能）研究为基础，探索从机器感知、机器学习到机器思维和机器决策的颠覆性模型和工作模式，致力于人工智能从被动、感知的弱智能向主动、认知的强智能跨越。



民航机场智慧安防湖南省工程研究中心

“民航机场智慧安防湖南省工程研究中心”由公司牵头，联合湖南省机场管理集团有限公司和中南大学共同建设。中心以民航机场智慧安检、智慧安防、低空安全技术等为核心技术攻关方向，推动技术创新向实际生产力转化，助力民航机场安防产业高质量发展。



安检与排爆技术标准实验室

北京市公安局公共交通安全保卫总队牵头，公司和北京理工大学联建的“安检与排爆技术标准实验室”，旨在结合首都轨道交通安检、应急长期科技发展战略，瞄准国内外相关技术研究的前沿课题，解决制约技术和装备发展的关键问题，取得标志性原创成果。通过深化科研攻关、装备研发、应用实战等工作，力争推出符合轨道交通实战需求的科研成果、技术装备和技术专业人才。

公司承担了智能安检方向的国家重点研发项目 3 项，分别针对轨道交通智慧安检、重点场所一体化精确智能安检、快件枢纽中心超高速多源智能安检等高难度安检场景开展关键技术和装备研究，取得了丰硕科研成果，获得业内专家高度认可，提升了公司的行业影响力。

公司《城市轨道交通运营风险主动防控关键技术与应用》科研项目获得北京市科学技术进步奖二等奖，《城市轨道交通安检模式创新及关键技术应用研究》和《城市轨道交通运营客流风险协同防控关键技术及应用》科研项目获得中国城市轨道交通协会城市轨道交通科技进步奖一等奖，《城市轨道交通运营安全保障技术与应用》科研项目获得中国发明协会发明创业奖成果奖一等奖，“禁限带品智能识别机”产品获得中国安全防范产品行业协会中国国际社会公共安全产品博览会创新产品特等奖，“毫米波人体安检仪”产品获得北京市科学技术委员会北京市新技术新产品新服务认证。

## 2、服务体系优势

### (1) 服务模式一体化

公司形成了系统建设与运营服务一体化服务模式，具备从前期方案设计、核心软硬件产品配套、系统集成，到后续值机、监控、巡防、报警、处警、接警、设备维保、咨询培训等全链条运维服务能力。



三级架构运营服务体系

### (2) 服务网络三级化

公司建立了以运营管理数据分析和质量监督为主的总部管理中心、以日常运营管理为主的城市监控报警运营服务中心和服务于指定区域的响应处置工作站的安防运营服务三级网络架构。该架构实现 24 小时全方位为客户提供快速响应支持和服务，其职能划分清晰，仅通过增加响应处置工作站即可增大服务覆盖面，有效降低运营成本，保障服务质量。该架构具备高度的标准化与可复制性，为公司跨区域快速拓展运营服务业务奠定了坚实基础。



ITIL 运维服务能力

### （3）服务专业精细化

公司拥有一支从事运营服务 20 多年的专业管理团队，组织架构完善，岗位职责明确，管理标准量化。公司形成了一套高于行业要求的服务管理标准体系和利于职业化发展的服务人员分级培训机制，涵盖值机、接警、处警、派遣、巡逻、救助、维护保养到人员培训等全流程，具体包括《运营服务中心质量方针和质量目标》、《报警响应与处置管理流程》、《故障响应与维修服务工作程序》、《报警处置预案的编制与实施》、《运营服务标准用语》、《运营服务信息记录、统计、分析、报表、传送规定》等，这些标准体系和工作规范在实践中持续革新，使公司服务专业性始终保持行业领先水平。公司已形成可对外输出的运营服务管理标准体系，具备为行业客户提供管理咨询与赋能的能力。

### 3、数据资产优势

公司深耕安防、安检多年，积累了海量行业知识和多模态数据，包括千万级的可见光视频图像数据、X 光图像数据以及其他结构光的图像数据、报警数据等，这些数据构成了行业智能应用的基础，是公司宝贵的核心数据资产。公司通过提升数据准确性、完整性、一致性，对数据实施标注与清洗，构建了适合 AI 训练的标准数据集，并搭建高效的数据集成、处理、分析与分发平台，实现了数据资产价值的持续提升。公司正积极探索数据要素价值化路径，推动安防数据从“支撑自身业务”向“赋能行业生态”延伸，以挖掘与提升数据资产的价值。

#### 4、标准制定优势

公司作为国内安防行业的先行者，始终走在标准制定与修订的行业前列。公司是“中关村标准化示范区首批试点企业”、全国安全防范报警系统标准化技术委员会（SAC/TC100）委员单位、全国爆炸物品公共安全管理标准化技术委员会（SAC/TC577）委员单位，并设有专门的标准化部门从事安防行业相关标准的研究和编制，截至目前，累计主参编且已发布的各类标准 93 项，其中国家标准 18 项、行业标准 38 项、地方标准 32 项、团体标准 5 项。



#### 标准制定

公司在行业标准制定上的优势体现在两个层面：一是对国家政策和安全要求的深刻理解，能够设计出更符合规范的产品和服务；二是标准制定的权威性有利于赋能品牌建设，是提高企业市场占有率和客户认可度的重要支撑。

#### 5、行业经验优势

公司在轨道交通、金融、城市安防等重点领域内完成了众多智能安防标杆项目，在这些应用场景中积累了丰富的方案提供与实施经验，能够贴近客户、深入理解需求，赢得了客户的广泛认可。

在轨道交通领域，公司自 2008 年起即布局城市轨道交通安检及安防业务。目前业务已进入北京、上海、广州、深圳等一线城市以及天津、西安、杭州、南京、南昌等 18 个大中型城市。

在金融安防领域，公司更是积累了丰富的监控报警服务经验，创造了多项行业第一：1996 年建成了国内首张省级范围的金融单位联网报警系统——北京市金融单位紧急报警联网系统；2005 年建成了国内首张全省范围（北京市）的银行 ATM 监控报警运营服务网。2015 年，国内第一个 ATM 智能报警联网解决方案（“ATM 一号”）在广州上线。截至目前，公司先后为国内超过 20 个省市的金融客户承建不同规模的监控报警系统超万个。

在医院安检领域、危化品管理等领域，公司也是较早进入这些行业，为客户提供安防系统和服务，形成了稳定的客户关系，获得广泛的客户认可度。

## 6、客户资源优势

目前公司安防业务主要服务于轨道交通、金融、医院、治安反恐重点单位等行业客户和公安等政府部门，凭借过硬的产品、系统和运营服务品质，已与各地地铁集团、银行总分行等重点行业客户群体建立了稳固的合作关系，市场知名度持续提升。此外，公司还在探索通过合资合作等方式与客户加强合作，以更加深入了解客户需求及提升业务合作深度。

与此同时，公司优化区域布局，在北京、湖南重点优势区域，构建了更加良好的商业生态环境，从而能更好地响应地区产业政策、贴近优质客户、提供更加高效的运营服务。

在长期的合作过程中，公司对各类客户的产品质量标准和运营服务要求有了更深入的理解，能够及时捕捉市场需求的变化。同时，优质客户对安防运营服务商的选定有着严格的标准和程序，一旦合作关系确立，不会轻易变更，公司将伴随原有客户的规模扩张及升级需求而共同成长，为公司业绩的持续稳定增长提供了保障。

## 7、管理及人才优势

公司具有规范化和操作性强的管理办法与实施细则，工作流程顺畅合理，建立了执行、监督和督导三位一体的管理体系，管理制度体系和流程健全且执行有效。公司已通过 ISO 五大管理体系认证（ISO/9001 质量管理体系、ISO/14001 环境管理体系、ISO/45001 职业健康与安全管理体系、ISO/27001 信息安全管理体系、ISO/20000 信息技术服务管理体系），体系化管理水平达到行业较高标准。

公司核心团队专业能力强、敬业稳定。公司创始人谭政先生拥有超过 20 年安防行业经验，曾任北京奥运会安全保卫工作顾问、中国安全防范产品行业协会专家委员会专家。公司董事长聂蓉是公安部视频监控专业人才、中国安全防范产品行业协会专家委员会专家。优秀的管理团队与健全的制度流程体系，共同保障了公司经营管理的 efficient 运行。

## 四、主营业务分析

### 1、概述

报告期内，公司实现营业收入 37,592.20 万元，同比增长 24.59%；实现的归属于上市公司股东的净利润为-1,162.04 万元，亏损同比大幅收窄。

报告期内，公司加强业务战略布局，拓展了应急消防服务业务领域并初见成效，主营业务收入实现增长；与此同时，通过提升运营效率、优化管理、降本增效，三项费用均有所下降，亏损幅度有所收窄。

报告期内，公司主营业务开展情况如下：

### **(1) 深耕核心行业场景，围绕数字化创新业务形态**

在轨道交通业务领域，公司持续深耕地铁新建市场与维保市场，在智慧安检系统与综合安防解决方案基础上，基于人工智能在行业的应用，重点推广集中判图服务等专业化外包运营服务；此外依托自主研发的安保信息化管理平台，助力客户实现安保业务的数字化转型。报告期内，公司成功中标雄安新区至北京大兴国际机场快线 B 部分采购项目、北京地铁 10 条线安检设备更新项目、南京地铁 6 号线工程车站安检系统及可移动安检设备器材采购项目、南京地铁 10 号线二期工程车站安检系统及可移动安检设备器材采购项目等项目，进一步夯实了公司在轨道交通领域的市场基础与品牌优势。

在金融业务领域，公司始终将金融机构的安全防护作为核心，不断深化对核心客户的安全服务内涵，并积极开拓新的业务增长点。目前，公司已构建起一套完整的金融安全服务体系，涵盖综合安防、智能安检、数据中心反恐及风险评估的整体解决方案，以及监控报警、智慧用电与消防预警在内的专业化运营服务。报告期内，公司在垂直行业的 AI 创新业务——银行合规智能督查系统继续中标北京银行总行二期项目，成为了金融行业 AI 应用落地的标杆项目。此外公司还创新安防服务形式，新签瑞穗银行（中国）合肥分行与渣打银行合肥分行安防托管服务合同，为客户提供专业的金融安防运营服务。

医院业务领域，公司经过多年积累，累计为全国近百家医院提供安检及安防综合解决方案及运维服务保障，积累了丰富的医院安防项目实施和运营经验。报告期内，公司持续中标了多家医院智慧安防安检项目，推进医院综合安防管理平台的示范项目落地，进一步巩固了公司在医院安防领域的竞争优势。

### **(2) 业务领域延伸至应急消防，向城市安全运营服务战略升级**

2025 年 6 月，公司成功收购了浙江中辰城市应急服务管理有限公司（下称“浙江中辰”）51% 股权，主业延伸至应急消防领域，显著增强运营服务板块综合实力，形成安消一体化业务生态，为中长期发展注入新动力。

浙江中辰作为智慧应急消防领域深耕者，已构建“智能硬件+数字平台+运营服务”全产业链能力，在线下站点运营服务领域具备独特的竞争力与较强的行业影响力。当前，应急消防领域正面临智能化、数字化转型机遇，消防体制改革及城市更新等政策红利持续释放，模式创新引领行业变革与高质量发展。

公司主营业务原本以智能安防为主，与应急消防天然协同。交易完成后，增强公司运营服务业务板块的综合实力，运营服务业务在主营业务中的占比与作用大幅提升，业务生态更加丰富。通过技术整合与客户资源共享，公司将实现“1+1>2”的协同效应，致力于成为具有较强竞争力的安消一体综合运营服务公司。

公司依托监控报警运营、安检运营、危化品管理等安防运营服务，以及消防在线安全监测运营、消防安全技术服务、智慧应急消防站点运营在内的应急消防运营服务，推动安消一体化业务融合，战略升级为城市安全运营服务业务，将服务边界从行业场所防护延伸至城市安全场景，逐步向城市综合安全运营服务迈进。宏观政策层面，国家高度重视城市安全韧性建设，党的二十大及二十届三中全会明确提出“打造宜居、韧性、智慧城市”和“深化城市安全韧性提升行动”，为行业发展奠定了坚实基础。

### （3）技术持续优化升级，提升核心产品竞争力

报告期内，公司聚焦智能技术、平台技术与检测探测技术的优化升级，以技术创新驱动安防安检业务的产品竞争力提升。

**知识产权成果显著：**报告期内，公司合计申请各类专利 10 项，其中，申请发明专利 6 项、实用新型专利 4 项；公司新增专利权 14 项，其中，新增发明专利权 8 项，实用新型专利权 6 项；公司新增软件著作权 20 项。

**核心产品认证取得突破：**公司毫米波人体成像安全检查设备正式通过中国民用航空局 A2 认证，可应用于民航机场旅客安检等场景；公司台式多维危险液体检测仪，也取得公安部三所检测报告，可应用于民航楼前防爆安检区域、货运安检区域等多个场景，满足民航机场的相关需求。

**荣誉与认定：**报告期内，公司“TS9202 型手持式危险液体检测装置”产品被认定成为国家专利密集型产品；同期，公司继续获得“北京市知识产权优势单位”荣誉称号。

### （4）继续参与多项安防标准制定，提升在行业的影响力

报告期内，公司继续发挥全国安全防范报警系统标准化技术委员会（SAC/TC100）和全国爆炸物品公共安全管理标准化技术委员会（SAC/TC577）的委员单位的优势，主编或参编并发布团体标准 3 项，包括中国安防协会团体标准 2 项、中国工程建设标准化协会团体标准 1 项。公司将持续依托标准主编单位优势，积极参与相关标准的制修订和宣贯工作，进一步巩固并提升行业影响力。

## 2、收入与成本

### （1）营业收入构成

单位：元

	2025 年		2024 年		同比增减
	金额	占营业收入比重	金额	占营业收入比重	
营业收入合计	375,922,029.02	100%	301,739,128.07	100%	24.59%
分行业					
智能安防行业	372,544,774.17	99.10%	299,264,741.74	99.18%	24.49%
其他业务	3,377,254.85	0.90%	2,474,386.33	0.82%	36.49%
分产品					

智能安防解决方案	217,749,472.74	57.92%	219,860,727.15	72.86%	-0.96%
城市安全运营服务	154,795,301.43	41.18%	79,404,014.59	26.32%	94.95%
其他业务	3,377,254.85	0.90%	2,474,386.33	0.82%	36.49%
分地区					
华北	122,704,967.51	32.64%	103,963,791.38	34.45%	18.03%
华南	80,942,363.50	21.53%	89,373,114.93	29.62%	-9.43%
华东	151,090,558.25	40.19%	82,608,135.51	27.38%	82.90%
西北	14,724,225.40	3.92%	16,985,479.55	5.63%	-13.31%
其他	6,459,914.36	1.72%	8,808,606.70	2.92%	-26.66%
分销售模式					
直销	375,922,029.02	100.00%	301,739,128.07	100.00%	24.59%

公司需遵守《深圳证券交易所上市公司自律监管指引第 3 号——行业信息披露》中软件与信息技术服务业的披露要求

单位：元

	2025 年度			
	第一季度	第二季度	第三季度	第四季度
营业收入	19,333,214.23	53,419,039.77	65,790,812.28	237,378,962.74
归属于上市公司股东的净利润	-14,081,720.11	3,842,471.46	6,444,069.36	-7,825,222.96
	2024 年度			
	第一季度	第二季度	第三季度	第四季度
营业收入	19,596,876.55	37,459,977.46	48,531,656.02	196,150,618.04
归属于上市公司股东的净利润	-10,599,836.79	-14,073,899.22	-3,636,892.14	-22,885,033.09

说经营季节性（或周期性）发生的原因及波动风险

公司主要为轨道交通、金融等行业用户提供安防整体解决方案，上述客户多在每年上半年根据投资预算与采购计划，履行内部审批和招标程序，项目交付、验收和结算主要集中在下半年，特别是第四季度完成。公司收入存在较大的季节性波动风险。

## （2）占公司营业收入或营业利润 10%以上的行业、产品、地区、销售模式的情况

适用 不适用

公司需遵守《深圳证券交易所上市公司自律监管指引第 3 号——行业信息披露》中软件与信息技术服务业的披露要求

## （3）公司实物销售收入是否大于劳务收入

是 否

## （4）公司已签订的重大销售合同、重大采购合同截至本报告期的履行情况

适用 不适用

## （5）营业成本构成

行业和产品分类

单位：元

产品分类	2025 年		2024 年		同比增减
	金额	占营业成本比重	金额	占营业成本比重	
智能安防解决方案	160,833,226.09	61.28%	171,387,271.93	76.97%	-15.69%
城市安全运营服务	101,053,520.24	38.51%	51,121,857.37	22.96%	15.55%
其他业务	554,723.09	0.21%	159,726.38	0.07%	0.14%

说明

无

公司需遵守《深圳证券交易所上市公司自律监管指引第 3 号——行业信息披露》中软件与信息技术服务业的披露要求  
主营业务成本构成

单位：元

成本构成	本报告期		上年同期		同比增减
	金额	占营业成本比重	金额	占营业成本比重	
直接材料	141,377,526.50	53.87%	147,523,523.68	67.10%	-13.23%
直接人工	69,440,388.78	26.46%	33,228,067.83	15.12%	11.34%
实施费用	51,623,554.00	19.67%	39,095,311.61	17.78%	1.89%

**(6) 报告期内合并范围是否发生变动**

☑是 ☐否

2025 年 6 月 30 日，公司收购了浙江中辰城市应急服务管理有限公司 51% 的股权，浙江中辰及其控股子公司均纳入合并报表范围；2025 年 1 月 13 日，公司注销了声迅（厦门）电子科技有限公司，2025 年 11 月 5 日，公司注销了北京声迅电子股份有限公司广州分公司，不再纳入合并报表范围。

**(7) 公司报告期内业务、产品或服务发生重大变化或调整有关情况**

☐适用 ☑不适用

**(8) 主要销售客户和主要供应商情况**

公司主要销售客户情况

前五名客户合计销售金额（元）	105,863,791.31
前五名客户合计销售金额占年度销售总额比例	28.16%
前五名客户销售额中关联方销售额占年度销售总额比例	3.10%

公司前 5 大客户资料

序号	客户名称	销售额（元）	占年度销售总额比例
----	------	--------	-----------

1	北京京南顺达科技有限公司	30,367,764.58	8.08%
2	南京地铁运营有限责任公司	29,518,758.70	7.85%
3	河南湛祥工程建设有限公司	18,619,495.06	4.95%
4	湖州市吴兴区织里镇公共事业服务中心	14,044,198.08	3.74%
5	鸿川建筑产业集团有限公司	13,313,574.89	3.54%
合计	--	105,863,791.31	28.16%

主要客户其他情况说明

适用 不适用

公司主要供应商情况

前五名供应商合计采购金额（元）	50,541,232.79
前五名供应商合计采购金额占年度采购总额比例	20.91%
前五名供应商采购额中关联方采购额占年度采购总额比例	0.00%

公司前 5 名供应商资料

序号	供应商名称	采购额（元）	占年度采购总额比例
1	湖南东乾建筑工程有限公司	21,737,132.39	8.99%
2	绍兴市智慧城市集团有限公司	7,790,000.00	3.22%
3	中国移动通信集团河南有限公司平顶山分公司	7,422,749.99	3.07%
4	深圳市天和时代电子设备有限公司	6,886,515.93	2.85%
5	北京中青旅创格科技有限公司	6,704,834.48	2.77%
合计	--	50,541,232.79	20.91%

主要供应商其他情况说明

适用 不适用

报告期内公司贸易业务收入占营业收入比例超过 10%

适用 不适用

### 3、费用

单位：元

	2025 年	2024 年	同比增减	重大变动说明
销售费用	32,250,571.50	29,995,173.77	7.52%	
管理费用	45,835,519.19	32,597,262.05	40.61%	主要系报告期内收购浙江中辰所致
财务费用	10,532,519.76	3,731,023.95	182.30%	主要系报告期内收购浙江中辰所致
研发费用	23,729,867.33	33,841,735.69	-29.88%	

### 4、研发投入

适用 不适用

主要研发项目名称	项目目的	项目进展	拟达到的目标	预计对公司未来发展的影响
枢纽级快件处理中心智慧安检系统与关键技术	实施科技部重大专项《枢纽级快件处理中心智慧安检系统与关键技术》，开发智能集中判图系统和多中心、跨尺度、联	完成	-	结合邮政寄递行业的特定应用场景，创新产品研发，提升枢纽

	网联动多源智能违禁品检测系统及枢纽级快件处理中心安检监管信息系统，解决枢纽级快件处理中心智能安检装备系统短板问题。			级快件处理中心能效，降低邮政寄递企业安检成本，促进邮政寄递行业高质量发展，为公司在邮政寄递行业拓展提供技术保障。
产品优化升级 2025-自研安检机改进升级	从兼容性、可维护性、图像质量、易用性、一致性等维度优化既有产品，提高产品性能、用户体验，进一步降低售后维护成本。	完成	-	提升自研安检机产品优势，保持公司安检产品的核心竞争力。
产品优化升级 2025-禁带品智能识别机	对禁带品智能识别机系列产品进行产品化升级，完成接口的标准化工作，满足不同配置设备的应用需求，优化禁带品智能识别算法，升级液体识别准确性和兼容性。	完成	-	跟进最前沿的工业级目标检测和分割算法，将其与禁带品识别结合落地，提升算法识别率；
北京地铁安保信息化二期	通过实现客户新增功能需求、研发改进需求，从而更加全面地满足客户的业务需求，提高产品质量和提升产品竞争力。	完成	-	通过安保系统持续完善，实现了与北京地铁信息化管理的深度融合，为长期与北京地铁信息化建设的合作打下坚实的基础。
常德机场防跑道侵入系统	通过视频智能分析和音频智能分析的手段，结合机场跑道的相关业务流程，实时判断塔台下达指令是否冲突、航空器执行指令是否正确、航空器执行指令期间是否有跑道入侵的突发情况等，融合电子地图对分析情况进行提醒展示，实现减少机场跑道入侵事件发生的风险。	部分完成	-	支撑业务部门项目推广、系统部署及客户个性化定制，为公司在民航安全防范之防跑道入侵领域提供个性化、有竞争力的解决方案。
智慧危管平台 2025	根据北京市公安局大兴区分局治安总队对化学品仓库智慧管控的需求，研发与业务流程相匹配的智慧危管系统。	完成	-	系统部署及客户个性化定制，为公司在化学品库安全防范管理领域提供个性化、有竞争力的解决方案。
动火作业信息管理平台	利用技术手段提升动火作业的安全性和合规性。系统平台实现动火审批、人员资质核验、履职追踪及隐患闭环管理；应用端联动作业流程，确保动火作业全程可控，提升安全监管智能化水平。	完成	-	结合动火作业业务的流程，创新产品研发，提升了动火作业的安全性和合规性。助力公司在工业安全领域的业务拓展。
民政条线项目	基于浙民办[2025]养4号文件，根据文件要求深入推进消防安全重大风险隐患排查整治，全面规范养老机构消防安全标准化管理，提升养老机构消防安全管理能力和水平。	完成	-	系统根据浙民办[2025]养4号文件要求进行开发，实现了与养老民政业务的深度融合，为以后相关民政业务的开展打下坚实的基础。
应消 AI 履职平台	通过先进的人工智能、大数据和物联网技术，帮助企业、第三方服务单位及政府部门高效履行消防安全管理责任。平台为各类消防安全管理主体提供一站式的解决方案，确保消防安全责任得以全面、透明、高效地履行。	完成	-	在行业内首次将传统远程监控重新定义。实现从“联网看数”向“智能履责”转型升级，为公司在行业内增加核心竞争优势。
群防群治	结合现有防区以及微型消防救援站，建立“统一管理，综合指挥、相互配合、齐抓共管”的群防群治协作机制，解决红线内与红线外的管理难点、痛点，进	完成	-	根据用户个性化定制，为公司在街道、社区、物业消防巡查和隐患消除方面的合

	一步完善并提升对区域全业态时段全链条的应急管理与安全服务，确保应急管理站、微型消防站、社区和物业能够高效、准确地开展辖区消防巡查和隐患消除的闭环工作。			作和监督提供了个性化、有竞争力的解决方案。
--	---	--	--	-----------------------

## 公司研发人员情况

	2025 年	2024 年	变动比例
研发人员数量（人）	94	96	-2.08%
研发人员数量占比	5.90%	16.03%	-10.13%
研发人员学历结构			
本科	41	41	0.00%
硕士	20	37	-45.94%
大专及以下	33	18	83.33%
研发人员年龄构成			
30 岁以下	17	33	-48.48%
30~40 岁	50	40	25.00%
40 岁以上	27	23	17.39%

## 公司研发投入情况

	2025 年	2024 年	变动比例
研发投入金额（元）	23,729,867.33	33,841,735.69	-29.88%
研发投入占营业收入比例	6.31%	11.22%	-4.91%
研发投入资本化的金额（元）	0.00	0.00	0.00%
资本化研发投入占研发投入的比例	0.00%	0.00%	0.00%

## 公司研发人员构成发生重大变化的原因及影响

适用 不适用

## 研发投入总额占营业收入的比重较上年发生显著变化的原因

适用 不适用

## 研发投入资本化率大幅变动的原因及其合理性说明

适用 不适用

公司需遵守《深圳证券交易所上市公司自律监管指引第 3 号——行业信息披露》中软件与信息技术服务业的披露要求

单位：元

项目名称	研发资本化金额	相关项目的基本情况	实施进度
------	---------	-----------	------

## 5、现金流

单位：元

项目	2025 年	2024 年	同比增减
经营活动现金流入小计	457,900,599.51	254,109,313.23	80.20%
经营活动现金流出小计	486,162,173.71	309,801,558.45	56.93%
经营活动产生的现金流量净额	-28,261,574.20	-55,692,245.22	49.25%
投资活动现金流入小计	30,864,226.78	15,875,741.82	94.41%
投资活动现金流出小计	90,131,642.08	59,219,601.12	52.20%

投资活动产生的现金流量净额	-59,267,415.30	-43,343,859.30	
筹资活动现金流入小计	168,460,000.00	31,822,866.50	429.37%
筹资活动现金流出小计	179,932,718.43	45,872,164.42	292.25%
筹资活动产生的现金流量净额	-11,472,718.43	-14,049,297.92	
现金及现金等价物净增加额	-99,001,707.93	-113,085,402.44	

相关数据同比发生重大变动的主要影响因素说明

适用 不适用

报告期内公司经营活动产生的现金净流量与本年度净利润存在重大差异的原因说明

适用 不适用

## 五、非主营业务分析

适用 不适用

## 六、资产及负债状况分析

### 1、资产构成重大变动情况

单位：元

	2025 年末		2025 年初		比重增减	重大变动说明
	金额	占总资产比例	金额	占总资产比例		
货币资金	167,510,258.62	12.62%	265,714,034.97	22.11%	-9.49%	
应收账款	460,518,728.46	34.69%	349,750,536.80	29.10%	5.59%	
合同资产	22,884,937.09	1.72%	25,155,296.16	2.09%	-0.37%	
存货	25,040,932.07	1.89%	48,610,893.43	4.04%	-2.15%	
长期股权投资	31,108,283.55	2.34%	23,879,138.95	1.99%	0.35%	
固定资产	229,252,684.74	17.27%	233,697,565.78	19.44%	-2.17%	
在建工程	134,326,302.11	10.12%	100,742,319.05	8.38%	1.74%	
使用权资产	2,732,600.61	0.21%			0.21%	
短期借款	140,926,544.20	10.62%	31,822,866.50	2.65%	7.97%	
合同负债	25,532,916.98	1.92%	4,009,669.74	0.33%	1.59%	
租赁负债	858,129.33	0.06%			0.06%	

境外资产占比较高

适用 不适用

### 2、以公允价值计量的资产和负债

适用 不适用

### 3 截至报告期末的资产权利受限情况

项目	期末受限资产		
	账面余额	账面价值	受限情况

货币资金	5,008,209.76	5,008,209.76	保函保证金\银行承兑保证金\司法冻结
应收票据	4,975,250.78	4,975,250.78	已背书或贴现未到期的票据
合计	9,983,460.54	9,983,460.54	

## 七、投资状况分析

### 1、总体情况

适用 不适用

报告期投资额（元）	上年同期投资额（元）	变动幅度
90,131,642.08	59,219,601.12	52.20%

### 2、报告期内获取的重大的股权投资情况

适用 不适用

单位：元

被投资公司名称	主要业务	投资方式	投资金额	持股比例	资金来源	合作方	投资期限	产品类型	截至资产负债表日的进展情况	预计收益	本期投资盈亏	是否涉诉	披露日期（如有）	披露索引（如有）
浙江中辰城市应急服务管理有限公司	主要为客户提供消防应急相关服务	收购	28,050,000.00	51.00%	自有资金	无	无	消防应急服务	已完成收购	0.00	5,348,156.88	否	2025年06月14日	公告编号：2025-047
合计	--	--	28,050,000.00	--	--	--	--	--	--	0.00	5,348,156.88	--	--	--

### 3、报告期内正在进行的重大的非股权投资情况

适用 不适用

### 4、金融资产投资

#### (1) 证券投资情况

适用 不适用

公司报告期不存在证券投资。

**(2) 衍生品投资情况**□适用 不适用

公司报告期不存在衍生品投资。

**八、重大资产和股权出售****1、出售重大资产情况**□适用 不适用

公司报告期未出售重大资产。

**2、出售重大股权情况**□适用 不适用**九、主要控股参股公司分析**适用 □不适用

主要子公司及对公司净利润影响达 10%以上的参股公司情况

单位：万元

公司名称	公司类型	主要业务	注册资本	总资产	净资产	营业收入	营业利润	净利润
北京声迅安防技术服务有限公司	子公司	主要为客户提供综合安防整体解决方案和运营服务	1000	4,121.73	199.55	4,445.47	-527.02	-533.63
湖南声迅保安服务有限公司	子公司	主要为客户提供综合安防整体解决方案和运营服务	1000	4,119.30	1,257.90	792.23	-228.51	-225.80
广东声迅科技有限公司	子公司	主要为客户提供综合安防整体解决方案和运营服务	1000	2,913.33	666.46	265.08	-200.40	-200.40
快检保安服务有限公司	子公司	主要为客户提供综合安防整体解决方案和运营服务	5000	2,545.71	2,441.34	429.42	15.10	14.76
重庆声迅安防技术服务有限公司	子公司	主要为客户提供综合安防整体解决方案和运营服务	1000	1,230.09	1,173.96	554.52	93.94	89.81

陕西声讯安防服务有限公司	子公司	主要为客户提供综合安防整体解决方案和运营服务	500	1,755.07	272.91	1,344.63	-333.73	-333.73
天津声讯安防技术有限公司	子公司	主要为客户提供综合安防整体解决方案和运营服务	500	758.68	732.74	172.80	-7.27	-7.23
江苏声讯安防科技有限公司	子公司	主要为客户提供综合安防整体解决方案和运营服务	1000	3,889.54	147.54	2,801.12	-48.10	-48.10
广州声讯保安服务有限公司	子公司	主要为客户提供综合安防整体解决方案和运营服务	1000	2,749.57	1,656.18	967.05	100.59	94.24
声讯电子设备有限公司	子公司	安防技术防范产品的销售	1000	21,144.14	4,766.46	9,094.45	20.75	-60.88
湖南声讯科技有限公司	子公司	主要为客户提供综合安防整体解决方案和运营服务	2000	23,933.86	-595.07	4,325.96	-231.67	-207.50
湖南声讯电子设备有限公司	子公司	安防技术防范产品的生产、制造	1000	21,105.88	-1,109.94	5,879.30	-433.97	-433.97
长沙声讯产业园发展有限公司	子公司	主要为园区管理服务、企业管理及咨询	5000	1,143.44	-141.19	0.00	-38.65	-38.65
浙江中辰城市应急服务管理有限公司	子公司	主要为客户提供消防应急相关服务	1153.85	13,154.55	-5,882.74	9,513.67	965.57	534.82

报告期内取得和处置子公司的情况

适用 不适用

公司名称	报告期内取得和处置子公司方式	对整体生产经营和业绩的影响
浙江中辰城市应急服务管理有限公司	收购	公司于 2025 年 6 月 30 日完成对浙江中辰的收购，故浙江中辰 2025 年上半年对公司整体生产经营和业绩无重大影响
声讯（厦门）电子科技有限公司	注销	无

北京声迅电子股份有限公司广州分公司	注销	无
-------------------	----	---

主要控股参股公司情况说明

## 十、公司控制的结构化主体情况

适用 不适用

## 十一、公司未来发展的展望

**形势与机遇：**2026 年处于国家“十五五”规划开局阶段，科技创新、数字经济、智慧城市及城市安全韧性建设持续受到政策支持。相关产业政策为行业发展提供了良好的政策环境，人工智能、物联网、大数据等技术与安防及城市安全运营场景的融合不断深化，推动行业从传统安防向智能化、数据化、主动式安全防控升级，为公司主营业务发展带来新的应用需求与升级空间。

公司将立足智能安防与城市安全运营服务主业，顺应行业技术迭代与政策导向，稳步推进技术创新与业务升级，实现可持续发展。

基于上述形势，公司制定以下发展战略与经营计划：

### 1、公司发展战略

公司总体发展战略是：牢牢把握国内智能安防行业快速发展的重要机遇期，聚焦智慧安防与城市安全运营服务两大核心主业，持续加大研发投入和人才培养，以大数据、人工智能、检测传感、物联网等技术为引领，掌握核心技术，研发关键产品，创新系统解决方案，丰富在线运营服务内容。深耕重点行业领域，不断迭代创新，丰富业务生态，打造差异化竞争力，努力成为国内领先的智能化、数字化综合安防解决方案提供商和安防运营服务商。同时，公司将结合自身技术基础与业务场景，审慎关注与主业相关的新兴技术方向，稳步探索技术融合应用，实现公司的高质量发展。

### 2、经营计划

2026 年公司将继续聚焦两个核心主业，创新业务形态，打造差异化竞争力；同时继续加强降本增效、努力提升盈利水平，实现企业高质量发展。此外，公司将利用上市公司平台优势，在风险可控前提下，围绕产业链协同适度探索新业务，为中长期发展储备潜力。

具体经营计划如下：

#### （1）聚焦两大核心主业，打造差异化竞争力

公司聚焦智能安防解决方案与城市安全运营服务两大核心业务板块，深耕传统优势行业，持续加大

研发投入，推动技术创新，丰富运营服务内容，打造差异化竞争力。公司将重点推动安防与消防领域的要素应用、AI 大模型落地、绿色低碳技术等要素与主业融合。

**智能安防业务板块：**针对传统优势行业的特征制定差异化市场策略，深入挖掘行业应用场景下的客户需求，以切实解决客户的痛点和难点为着力点。在交通领域，根据行业变化和客户需求，重点面向地铁更新改造和存量市场，不断创新产品和解决方案，推出以人工智能技术为核心的解决方案，通过 AI 赋能传统安检，提升全要素生产率，满足客户提质增效的需求。在医疗行业，加大推广医院集中判图综合外包、医院安防机器人巡检系统、医院立体安全管理系统等解决方案，通过持续创新提升核心竞争力。

**城市安全运营服务业务板块：**创新业务形态，加强安消业务融合，开展运营合营，拓展重点市场，提升整体业务规模。首先，在传统报警联网服务解决方案的基础上，探索物联网服务、城市生命线运营服务以及电力行业安全服务业务。同时，围绕低空安全的应用场景，持续完善无人机探测与防控系统，拓展在机场、能源设施、大型活动、城市低空监管等场景的运营服务，推广物联网、数字化、智能化的“AI+运营服务”解决方案（如数字员工、智慧用电、银行安全托管、银行安全评估等），推动安全服务从人力值守向数据驱动、智能决策转型。其次，充分发挥安防与消防的业务融合优势，开拓新市场，积极入围全国各大中城市的消防联网平台，启动重点领域的市场拓展。最后，在已有优势区域充分利用平台优势大力开展区域合营，扩大城市安全运营服务业务规模。

## （2）继续降本增效，提升管理效率，实现企业高质量发展

2026 年，公司将持续多措并举，推进降本增效，增强经营管理水平，提高运营效率，努力提高企业盈利水平。具体措施如下：

**一是业务聚焦与组织瘦身。**聚焦核心业务，打造一级业务单位的特色商业模式与竞争策略，推动其逐步实现公司化独立运营；同时精简总部架构，降低管理成本。

**二是经营提效与机制建设。**实行预算引领，强化执行力，以问题和结果为导向解决管理难题；构建公平、公正、公开的激励体系，提升审批效率与管理效能。

**三是财务规范与自主经营。**优化决算制度流程，简化内部流程；实行数据共享自主测算，各业务单位可独立计算营业利润，提升自主经营意识。

**四是绿色化与数字化转型。**推广低功耗、环保型安防产品，降低运营碳足迹；利用数字孪生、AI 优化运维流程，以数字化手段提升资源配置效率。

**五是内控管理与合规建设：**完善内部控制体系，覆盖财务、采购、销售、项目管理等关键业务流

程；加强数据安全合规管理，强化内部审计与常态化自查自纠机制，为公司高质量发展提供坚实保障。

### （3）继续探索布局新业务，围绕投资并购为公司中长期发展注入新动力

公司将继续在低空安全等新业务领域探索与布局，积极关注与公司主业相关度较高的前沿技术演进与场景落地，通过资本合作、产学研合作等方式推动项目落地。同时，利用上市公司平台优势，围绕“产业协同与战略发展”目标，2026 年将持续挖掘国内外优质标的，寻求并购或合作机会，通过战略投资与并购整合延伸产业链、实现业绩增长，为公司的中长期发展注入新动力。

## 3、可能面临的风险及应对措施

### （1）市场竞争加剧的风险

国内安防行业市场竞争日趋激烈，公司不仅要面对原有竞争对手的激烈竞争，还要应对新进入者的挑战。对此，公司将持续在产品研发、成本控制、服务质量、销售网络构建及营销策略等方面创新完善，积极适应市场变化，力争在激烈的市场竞争中保持并扩大竞争优势。

### （2）应收账款增长的风险

随着公司销售规模的扩大，应收账款可能将继续增加。尽管主要客户为政府部门及公用事业企业，信用良好，但如果未来公司主要客户经营情况发生较大不利变化或出现资金支付困难等情况，可能导致公司应收账款发生坏账风险，影响公司的发展。

**应对措施：**公司建立健全应收账款催收责任制度，加强应收账款催收监管，责任到人，并将应收款项的回款情况与各业务部门的绩效考核及奖惩挂钩；同时强化应收账款源头控制，制定合理的信用政策、对新客户进行信用调查分析，降低坏账风险。

### （3）新业务拓展风险

公司在低空安全、新兴技术融合等领域的探索，尚处于前期研究或试点阶段，相关业务面临技术不成熟、市场需求不确定、商业模式不清晰、投入产出不及预期等风险。相关布局短期内不会对公司经营业绩产生重大影响。

**应对措施：**公司坚持审慎原则，在新业务拓展中，将密切关注宏观政策环境、市场需求、技术及商业模式先进性、行业竞争态势及与现有资源的协同性，借助行业专家和中介机构力量，强化可行性论证，合理控制投入规模，有效控制相关风险；同时根据业务情况，及时引入和扩充相应的管理团队与技术人才，做好资金规划，保障新业务的平稳落地与可持续发展。

## 十二、报告期内接待调研、沟通、采访等活动

适用 不适用

接待时间	接待地点	接待方式	接待对象类型	接待对象	谈论的主要内容及提供的资料	调研的基本情况索引
2025年05月14日	公司会议室	实地调研	机构	中邮证券；太平洋证券；平安养老保险；七石投资；伟晟投资；华睿千和基金；中铭佳泉资产管理公司等	2024年公司出现亏损的原因、收入回款周期、应收款的坏账情况、并购计划、可转债是否有偿还风险、消除退市风险警示的条件等。	《2025年5月14日投资者关系活动记录表》（编号：2025-001）
2025年05月20日	“深交所互动易”平台 （ <a href="http://irm.cninfo.com.cn">http://irm.cninfo.com.cn</a> ）—“云访谈”栏目	网络平台线上交流	其他	线上参与公司2024年度网上业绩说明会的全体投资者	公司2024年营业成本显著变高的原因、公司民航机场领域目前进展、公司未来盈利增长的主要驱动因素、公司在银行领域的AI应用产品开发情况及应用前景等。	《2024年度业绩说明会投资者关系活动记录表》（编号：2025-002）
2025年11月06日	公司会议室	实地调研	机构	太平洋证券；七石投资等	2025年前三季度亏损大幅收窄的原因、公司2025年三季报是否已经包含浙江中辰的业绩、公司与浙江中辰在融合方面采取了哪些措施、公司是否还有并购计划、公司是否会下修可转债转股价格等。	《2025年11月6日投资者关系活动记录表》（编号：2025-003）

## 十三、市值管理制度和估值提升计划的制定落实情况

公司是否制定了市值管理制度。

是 否

公司是否披露了估值提升计划。

是 否

## 十四、“质量回报双提升”行动方案贯彻落实情况

公司是否披露了“质量回报双提升”行动方案公告。

是 否

## 第四节 公司治理、环境和社会

### 一、公司治理的基本状况

报告期内，公司严格按照《公司法》《证券法》《股票上市规则》及《深圳证券交易所上市公司自律监管指引第 1 号——主板上市公司规范运作》等法律法规及规章制度的要求，并结合公司实际情况，不断完善公司法人治理结构，建立健全公司内部控制制度，促进和确保公司规范有效运作，维护公司和投资者的合法权益。截至本报告期末，公司的实际治理情况符合中国证监会发布的有关上市公司治理的规范性文件的要求。具体情况如下：

#### 1、关于股东与股东会

公司股东会严格按照《上市公司股东会规则》《公司章程》《股东会议事规则》等法律法规、公司制度的规定和要求，规范运作，并尽可能为股东参加股东会创造便利条件，确保全体股东特别是中小股东享有平等地位，充分行使自己的权利。同时，公司邀请律师出席见证股东会，确保会议的召集、召开程序、出席股东会的人员资格及股东会的表决程序均符合相关法律规定。报告期内，公司董事会召集召开了 1 次股东会，审议了 13 项议案，对于每项议案，股东均能认真履行审核义务，充分行使表决权。

#### 2、关于公司与控股股东

公司的控股股东严格按照《上市公司治理准则》《公司章程》等相关规定规范自己的行为，行使股东权利，没有损害公司和其他股东的合法权益，没有超越股东会直接或间接干预公司决策和经营活动的行为。公司在业务、人员、资产、机构、财务上均独立于控股股东，公司董事会和内部机构均独立运作。公司不存在为控股股东及其关联企业提供担保的情形，亦不存在控股股东非经营性占用公司资金的行为。

#### 3、关于董事与董事会

公司董事会设董事 6 人，其中独立董事 3 人，董事会的人数及人员构成符合法律、法规和《公司章程》的规定。全体董事能够依据《公司章程》《董事会议事规则》《独立董事工作制度》等制度开展工作，出席董事会和股东会，勤勉尽责的履行职责和义务，同时积极参加相关培训，学习相关法律法规，不断提高履职水平。同时，公司独立董事专门会议和董事会审计委员会，为董事会的决策提供了科学和专业意见、参考。报告期内，公司共召开了 20 次董事会，审议了 60 项议案，会议的召集、召开、表决程序均符合法律法规。

#### 4、关于信息披露与投资者关系

公司重视信息披露和投资者关系管理，公司严格按照《上市公司信息披露管理办法》《股票上市规则》等有关规定，依法履行信息披露义务，保证信息披露的真实、准确、完整性。报告期内，公司公平对待所有股东，主动加强与监管部门的沟通与联系，自觉接受监管部门的监督，并及时通过投资者热线、投资者互动平台等渠道回复投资者问题，提高公司的透明度，保障全体股东的合法权益。

公司治理的实际状况与法律、行政法规和中国证监会发布的关于上市公司治理的规定是否存在重大差异

是 否

公司治理的实际状况与法律、行政法规和中国证监会发布的关于上市公司治理的规定不存在重大差异。

## 二、公司相对于控股股东、实际控制人在保证公司资产、人员、财务、机构、业务等方面的独立情况

报告期内，公司严格按照《公司法》、《证券法》以及《公司章程》等规定，在业务、人员、资产、机构和财务等方面与控股股东、实际控制人及其控制的其他企业相互独立，具有独立完整的业务及自主经营能力。

1、业务方面：公司拥有完整独立的研发、采购、生产、销售体系，各类业务独立于控股股东、实际控制人及其控制的其他企业，与控股股东、实际控制人及其控制的其他企业间不存在同业竞争或者显失公平的关联交易。

2、人员方面：公司董事及高级管理人员按照《公司法》和《公司章程》等规定选举或聘任产生，程序合法有效，不存在控股股东超越公司和股东会做出人事任免决定的情况。公司高级管理人员未在公司控股股东、实际控制人及其控制的其他企业中担任除董事、监事以外的其他职务，亦未在公司控股股东、实际控制人及其控制的其他企业领薪。

3、资产方面：公司具备与生产经营相关的硬件设备和配套设施，具有独立的生产、采购、销售系统，并具有生产经营所必需的相关知识产权。公司资产与股东的资产严格分开，并完全独立运营，不存在与股东单位共用的情形，资产产权明晰。公司不存在以资产为股东及其控制的其他企业债务提供担保的情形，也不存在资产、资金或其他资源被控股股东及实际控制人占用而损害公司利益的情形。

4、机构方面：公司已根据《公司法》《上市公司章程指引》建立健全了股东会、董事会及独立董事制度，并设有相应的办公机构和经营部门，各职能部门分工协作，形成有机的独立运营主体，不受控股股东和实际控制人的干预，与控股股东在机构设置、人员及办公场所等方面完全分开，不存在与控股股东和实际控制人混合经营、合署办公的情况。

5、财务方面：公司设立了独立的财务部门，配备了专职财务人员，公司根据现行企业会计准则、企业会计制度及相关法规、条例，结合公司实际情况制定了内部会计管理制度，建立了独立、完整的财务核算体系，能够独立作出财务决策，具有规范的财务会计管理制度。公司拥有独立的银行账户，不存在与控股股东、实际控制人及其控制的其他企业共用银行账户的情况。公司为独立的纳税人，不存在与股东混合纳税的情况。公司独立进行财务决策，不存在股东干预公司资金使用的情形。

### 三、同业竞争情况

适用 不适用

### 四、董事和高级管理人员情况

#### 1、基本情况

姓名	性别	年龄	职务	任职状态	任期起始日期	任期终止日期	期初持股数（股）	本期增持股份数量（股）	本期减持股份数量（股）	其他增减变动（股）	期末持股数（股）	股份增减变动的原因
聂蓉 <sup>1</sup>	女	62	董事长	现任	2025年02月14日	2026年06月05日	3,801,600	0	0	0	3,801,600	不适用
			副总经理	现任	2010年12月26日	2026年06月05日						
王娜	女	44	董事	现任	2023年06月06日	2026年06月05日	0	0	0	0	0	不适用
			财务总监	现任	2017年06月10日	2026年06月05日						
			董事会秘书	离任	2022年03月28日	2025年08月28日						
谭天 <sup>2</sup>	男	36	董事	现任	2025年05月22日	2026年06月05日	1,320,000	0	0	0	1,320,000	不适用
吴甦	男	63	独立董事	现任	2023年06月06日	2026年06月05日	0	0	0	0	0	不适用

					日	日						
庞俊巍	男	57	独立董事	现任	2023年06月06日	2026年06月05日	0	0	0	0	0	不适用
丛培红	女	50	独立董事	现任	2022年05月26日	2026年06月05日	0	0	0	0	0	不适用
楚林 <sup>3</sup>	男	56	副总经理	离任	2010年12月26日	2025年02月14日	608,000	0	0	0	608,000	不适用
			总经理	现任	2025年02月14日	2026年06月05日						
姬光	男	44	技术总监	现任	2023年06月06日	2026年06月05日	0	0	0	0	0	不适用
李艳君 <sup>4</sup>	男	41	董事会秘书	现任	2025年08月28日	2026年06月05日	0	0	0	0	0	不适用
谭政	男	64	原董事长、总经理	离任	2010年12月26日	2025年02月13日	11,735,400	0	0	0	11,735,400	不适用
合计	--	--	--	--	--	--	17,465,000	0	0	0	17,465,000	--

注：1、公司于2025年2月14日召开第五届董事会第十二次会议，审议通过了《关于选举公司董事长的议案》，选举董事聂蓉女士为公司董事长，任期与公司第五届董事会任期一致。

2、公司分别于2025年2月14日和2025年5月22日召开第五届董事会第十二次会议和2024年年度股东大会，审议通过了《关于增补非独立董事的议案》，选举谭天先生为公司董事，任期与公司第五届董事会任期一致。

3、公司于2025年2月14日召开的第五届董事会第十二次会议，审议通过了《关于聘任公司总经理的议案》，董事会同意解聘楚林先生副总经理职务并聘任其为公司总经理，任期与公司第五届董事会任期一致。

4、公司于2025年8月28日召开的第五届董事会第二十三次会议，审议通过了《关于聘任董事会秘书的议案》，公司董事会同意聘任李艳君先生为公司董事会秘书，任期与公司第五届董事会任期一致。

5、上表中“年龄”系按照公司董高人员出生日期至本报告披露日计算而得。

报告期是否存在任期内董事和高级管理人员离任的情况

是 否

1、公司于2025年2月13日收到谭政先生的辞职报告，谭政先生因个人原因辞去公司董事长、董事及总经理职务。

2、公司于2025年2月14日召开的第五届董事会第十二次会议，审议通过了《关于聘任公司总经理的议案》，董事会同意解聘楚林先生副总经理职务并聘任其为公司总经理，任期与公司第五届董事会任期一致。

3、公司于2025年8月28日收到公司董事会秘书王娜女士的辞职报告，王娜女士因工作调整申请辞去

公司董事会秘书职务，辞职后王娜女士将继续担任公司董事、财务总监职务。

公司董事、高级管理人员变动情况

适用 不适用

姓名	担任的职务	类型	日期	原因
谭政	董事长、总经理	离任	2025年02月13日	个人原因
聂蓉	董事长	被选举	2025年02月14日	工作调动
楚林	总经理	任免	2025年02月14日	工作调动
谭天	董事	被选举	2025年05月22日	工作调动
王娜	董事会秘书	离任	2025年08月28日	工作调动
李艳君	董事会秘书	聘任	2025年08月28日	工作调动

## 2、任职情况

公司现任董事、高级管理人员专业背景、主要工作经历以及目前在公司的主要职责

### (1) 公司董事会成员

聂蓉女士，公司董事长、副总经理，1963年11月出生，中国国籍，无境外永久居留权，本科学历，高级工程师、高级项目经理。1984年8月至1991年7月，任湖南长沙机电部第四十八研究所工程师；1991年8月至1993年12月，任广东星河电子总公司工程师；1994年1月至2010年12月，任声迅有限董事、副总经理；2010年12月至2025年2月，任声迅股份董事、副总经理，2025年2月至今，任声迅股份董事长、副总经理。

王娜女士，公司董事、财务总监，1981年12月出生，中国国籍，无境外永久居留权，硕士学历。2007年7月至2008年6月，任河北湖大科技教育发展股份有限公司证券事务代表；2008年10月至2009年10月，任九阳股份有限公司投资者关系经理；2009年10月至2010年12月，任北京算通科技发展股份有限公司证券事务代表；2010年12月至2015年1月，任声迅股份证券事务部总经理；2015年1月至2016年2月，任声迅股份证券事务部总经理兼财务部副总经理；2016年2月至2017年6月，任声迅股份财务部总经理；2017年6月至2022年3月，任声迅股份财务总监；2022年3月至2023年6月，任声迅股份财务总监兼董事会秘书；2023年6月至2025年8月，任声迅股份董事、财务总监、董事会秘书；2025年8月至今，任声迅股份董事、财务总监。

谭天先生，公司董事，1990年3月出生，中国国籍，无境外永久居留权，博士学位。2016年至2020年，任斯坦福大学可持续发展研究中心研究助理；2020年11月至今，任亚马逊公司机器学习应用科学家，2025年5月至今，任声迅股份董事。

吴甦先生，公司独立董事，1963年3月出生，中国国籍，无境外永久居留权，博士学历。1994年6月至1995年6月，任清华大学机械工程系讲师；1995年7月至2001年9月，任清华大学机械工程系

副教授；2001年10月至今，任清华大学工业工程系教授。期间任清华大学工业工程系副主任。现任清华大学质量与可靠性研究院副院长，担任中国质量万里行专家委员会副主任委员，中国航天科工集团质量与可靠技术中心专家咨询委员会委员，中国质量研究与教育联盟副理事长。2023年6月至今，任声迅股份独立董事。

庞俊巍先生，公司独立董事，1968年11月出生，中国国籍，无境外永久居留权，硕士学历，拥有律师、会计师、国际审计师、税务师、证券从业资格、基金从业资格等从业资格。2006年至2015年期间任职于金融类公司或投资公司，2015年至2021年期间任职于律师事务所。2022年至今任北京庞大律师事务所主任。2023年6月至今，任声迅股份独立董事。

丛培红女士，公司独立董事，1975年8月出生，中国国籍，无境外永久居留权，本科学历，中国注册会计师、高级会计师、中国税务师、国际会计师公会会员（AAIA）、高级信用管理师、绩效评价师。2017年2月至2022年11月任中兴财光华会计师事务所（特殊普通合伙）授薪合伙人。2022年11月至今任中税网（北京）会计师事务所（特殊普通合伙）副总裁、合伙人。2022年5月至今，任声迅股份独立董事。

## （2）公司高级管理人员

聂蓉女士，公司董事长、副总经理，简历请查阅前述“公司董事会成员”介绍。

王娜女士，公司董事、财务总监，简历请查阅前述“公司董事会成员”介绍。

楚林先生，公司总经理，1970年3月出生，中国国籍，无境外永久居留权，硕士学历。1992年7月至1995年1月，任湖南省株洲市公安局干警；1995年5月至2002年3月，任声迅有限市场部经理；2003年12月至2010年12月，任声迅有限副总经理；2010年12月至2014年1月，任声迅股份副总经理；2014年1月至2017年6月，任声迅股份董事、副总经理；2017年6月至2025年2月，任声迅股份副总经理；2025年2月至今，任声迅股份总经理。

姬光先生，公司技术总监，1981年11月出生，中国国籍，无境外永久居留权，博士学历。2011年至2015年任声迅股份研发中心副总经理；2015年至2018年12月任声迅股份安检事业部副总经理；2019年1月至2019年12月，任声迅股份安检事业部副总经理、研究院副院长；2020年1月至2023年6月，任声迅股份研究院院长。2023年6月至今，任声迅股份技术总监。

李艳君先生，公司董事会秘书，1985年1月出生，中国国籍，无境外永久居留权，大学本科学历，在职硕士研究生学位。曾任北京银联信信息咨询中心行业研究员，北京华伍创新科技有限公司总裁助理

兼投资总监、北京和利时系统工程有限公司投资并购总监等职务。2023 年 5 月至 2025 年 8 月任声迅股份证券事务部总经理；2025 年 8 月至今，任声迅股份董事会秘书。

控股股东、实际控制人同时担任上市公司董事长和总经理的情况

适用 不适用

公司实际控制人之一聂蓉女士担任公司董事长。此项工作安排有利于保持公司战略稳定、提升决策效率、保障公司长期可持续发展；同时能够更好地统筹内外部资源，推动公司业务拓展与治理完善。公司已建立健全法人治理结构，严格按照相关法律法规及公司章程规范运作，不会对上市公司的独立性产生不利影响。

在股东单位任职情况

适用 不适用

在其他单位任职情况

适用 不适用

任职人员姓名	其他单位名称	在其他单位担任的职务	任期起始日期	任期终止日期	在其他单位是否领取报酬津贴
聂蓉	中瑞财富基金管理（深圳）有限公司	董事	2016 年 08 月 10 日		否
吴甦	清华大学	教授	1994 年 06 月 01 日		是
吴甦	北京天宜上佳新材料股份有限公司	独立董事	2022 年 10 月 31 日		是
吴甦	北京厚德至卓教育科技有限公司	执行董事、经理	2012 年 08 月 30 日		否
吴甦	北京市卓业达铁路设备有限责任公司	执行董事、经理	2019 年 03 月 13 日		否
庞俊巍	北京庞大律师事务所	主任	2022 年 01 月 07 日		是
丛培红	中税网税务师事务所集团有限公司	副总裁	2022 年 11 月 20 日		否
丛培红	中税网（北京）会计师事务所（特殊普通合伙）	副总裁、合伙人	2022 年 11 月 20 日		是
丛培红	东方时尚驾驶学校股份有限公司	独立董事	2023 年 05 月 12 日		是
在其他单位任职情况的说明	上述“其他单位”指公司控股子公司以外的其他公司。				

公司现任及报告期内离任董事和高级管理人员近三年证券监管机构处罚的情况

适用 不适用

2025 年度，深交所下发《关于对北京声迅电子股份有限公司及相关当事人给予通报批评处分决定》，因声迅股份未能在 2024 年度结束后一个月内披露真实、准确、完整的业绩预告，并对声迅股份股票交易可能被实施退市风险警示的风险予以提示，深交所对公司时任董事长兼总经理谭政、财务总监王娜给予通报批评的处分。

### 3、董事、高级管理人员薪酬情况

董事、高级管理人员薪酬的决策程序、确定依据、实际支付情况

#### （1）决策程序

董事薪酬方案经独立董事专门会议、董事会和公司股东会审议通过后执行；高级管理人员方案经独立董事专门会议、董事会审议通过后执行。

#### （2）确定依据

公司董事和高级管理人员报酬根据国家相关法律法规和《公司章程》等相关公司制度，结合公司的经营业绩和绩效考核，并参照行业薪酬水平来确定。

### (3) 实际支付情况

报告期内，公司非独立董事不领取董事津贴，在公司担任职务的非独立董事按其担任的职务领取薪酬；公司非独立董事、高级管理人员的基本薪酬按月发放，绩效薪酬依据公司相关绩效考核结果发放；独立董事津贴为 10 万元/年，按季度发放。

公司报告期内董事和高级管理人员薪酬情况

单位：万元

姓名	性别	年龄	职务	任职状态	从公司获得的税前报酬总额	是否在公司关联方获取报酬
聂蓉	女	62	董事长、副总经理	现任	50.1	否
王娜	女	44	董事、财务总监	现任	50.13	否
谭天	男	36	董事	现任	0	否
吴甦	男	63	独立董事	现任	10	否
庞俊巍	男	57	独立董事	现任	10	否
丛培红	女	50	独立董事	现任	10	否
楚林	男	56	总经理	现任	55.54	否
姬光	男	44	技术总监	现任	50.46	否
李艳君	男	41	董事会秘书	现任	14.69	否
谭政	男	64	原董事长、总经理	离任	8.1	否
合计	--	--	--	--	259.02	--

报告期末全体董事和高级管理人员实际获得薪酬的考核依据	根据公司董事和高级管理人员薪酬方案以及绩效考核等具体规章制度确定
报告期末全体董事和高级管理人员实际获得薪酬的考核完成情况	已完成
报告期末全体董事和高级管理人员实际获得薪酬的递延支付安排	不适用
报告期末全体董事和高级管理人员实际获得薪酬的止付追索情况	不适用

其他情况说明

适用 不适用

## 五、报告期内董事履行职责的情况

### 1、董事出席董事会及股东大会的情况

董事出席董事会及股东大会的情况							
董事姓名	本报告期应参加董事会次数	现场出席董事会次数	以通讯方式参加董事会次数	委托出席董事会次数	缺席董事会次数	是否连续两次未亲自参加董事会会议	出席股东大会次数
聂蓉	20	9	11	0	0	否	1

王娜	20	9	11	0	0	否	1
谭天	15	0	15	0	0	否	0
吴甦	20	2	18	0	0	否	1
庞俊巍	20	3	17	0	0	否	1
丛培红	20	3	17	0	0	否	1
谭政（已离任）	0	0	0	0	0	否	1

连续两次未亲自出席董事会的说明

不适用

## 2、董事对公司有关事项提出异议的情况

董事对公司有关事项是否提出异议

是 否

报告期内董事对公司有关事项未提出异议。

## 3、董事履行职责的其他说明

董事对公司有关建议是否被采纳

是 否

董事对公司有关建议被采纳或未被采纳的说明

报告期内，公司全体董事勤勉尽责，严格按照中国证监会和深圳证券交易所的相关规定以及《公司章程》《董事会议事规则》等制度开展工作，高度关注公司规范运作和经营情况，根据公司的实际情况，对公司的重大治理和经营决策提出了相关的意见，经过充分沟通讨论，形成一致意见，并坚决监督和推动董事会决议的执行，确保决策科学、及时、高效，维护了公司整体利益和广大中小股东的合法权益，为公司的规范运作和健康发展发挥了积极作用。

## 六、董事会下设专门委员会在报告期内的情况

委员会名称	成员情况	召开会议次数	召开日期	会议内容	提出的重要意见和建议	其他履行职责的情况	异议事项具体情况（如有）
审计委员会	丛培红、庞俊巍、吴甦	7	2025年02月19日	审议《2024年内部审计工作报告及2025年工作计划》	经充分讨论，一致同意并提交董事会审议	不适用	不适用
			2025年04月28日	审议《关于2024年年度报告及其摘要的议案》《关于2024年度财务决算报告的议案》《关于2024年度募集资金存放与使用情况专项报告的议案》《关于2024年度内部控制自我评价报告的议案》《关于对会计师事务所2024年度履职情况评估的议案》《关于审计委员会对2024年度会计师事务所履行监督职责情况的议案》《关于续聘2025年度会计师事务所的议案》《关于会计估计变更的议案》	经充分讨论，一致同意并提交董事会审议	不适用	不适用
			2025年04月29日	审议《关于2025年第一季度报告的议案》《2025年第一季度内部审计工作报告及第二季度工作计划》	经充分讨论，一致同意并提交董事会审议	不适用	不适用
			2025	审议《关于2025年半年度报告及其摘要的议案》《关于	经充分讨	不适	不适用

		年 08 月 28 日	<2025 年半年度募集资金存放与使用情况的专项报告>的议案》《关于 2025 年上半年内部审计工作报告及下半年工作计划的议案》	论，一致同意并提交董事会审议	用	
		2025 年 10 月 30 日	审议《关于 2025 年第三季度报告的议案》《2025 年第三季度内部审计工作报告及第四季度工作计划》	经充分讨论，一致同意并提交董事会审议	不适用	不适用
		2025 年 12 月 15 日	审议《关于拟变更会计师事务所的议案》	经充分讨论，一致同意并提交董事会审议	不适用	不适用
		2025 年 12 月 30 日	审议《关于拟变更会计师事务所的议案》	经充分讨论，一致同意并提交董事会审议	不适用	不适用

注：公司不设置董事会提名委员会、薪酬与考核委员会及战略委员会，由独立董事专门会议履行提名委员会和薪酬与考核委员会相应职责。

## 七、审计委员会工作情况

审计委员会在报告期内的监督活动中发现公司是否存在风险

是 否

审计委员会对报告期内的监督事项无异议。

## 八、公司员工情况

### 1、员工数量、专业构成及教育程度

报告期末母公司在职员工的数量（人）	158
报告期末主要子公司在职员工的数量（人）	1,434
报告期末在职员工的数量合计（人）	1,592 <sup>1</sup>
当期领取薪酬员工总人数（人）	1,592
母公司及主要子公司需承担费用的离退休职工人数（人）	0
专业构成	
专业构成类别	专业构成人数（人）
销售人员	71
管理人员	160
研发人员	94
安防服务人员	1,267
合计	1,592
教育程度	
教育程度类别	数量（人）
硕士及以上	35
本科	262
大专	731
大专及以下	564

合计	1,592
----	-------

注：1、本数据相比去年增长较大主要系公司在报告期内收购浙江中辰城市应急服务管理有限公司所致。

## 2、薪酬政策

公司已建立一套较为完善的薪酬管理体系及激励机制，根据不同部门、不同岗位职责，结合市场薪资水平和公司经营情况，为员工提供富有竞争力的薪酬。同时，坚持以绩效考核为导向，综合评估员工的业绩贡献、专业技能、行为表现及综合潜力，设置差异化的激励政策。通过定岗定薪、差异化激励，充分调动员工的积极性，稳定员工队伍，促进企业和员工持续、健康、稳定发展。

## 3、培训计划

公司高度重视员工培训工作，已建立较为符合公司与员工共同发展的人才培养体系。公司设置专岗负责公司内部培训工作，每年公司根据整体战略规划与员工发展需求，并结合各部门在工作中的实际业务需要，制作整体规划并实施培训，为员工提供包括新员工入职、职场素质、新产品与新技术、业务技能等培训课题。公司还致力于挖掘与培养内部讲师，鼓励员工主动分享，丰富内部课题，营造良好的学习氛围，建立学习型组织，全方位帮助员工提升迎接未来挑战与变革的能力，为公司持续健康发展，提供智力支持和人才保障。

## 4、劳务外包情况

适用 不适用

## 九、公司利润分配及资本公积金转增股本情况

报告期内利润分配政策，特别是现金分红政策的制定、执行或调整情况

适用 不适用

1、公司分别于 2025 年 4 月 28 日、2025 年 5 月 22 日召开第五届董事会第十四次会议和 2024 年度股东大会审议通过《关于制定〈未来三年（2025 年-2027 年）股东分红回报规划〉的议案》，公司在兼顾长期可持续发展的基础上重视对投资者的合理投资回报，实行持续、稳定的利润分配政策。

2、报告期内，鉴于公司 2024 年度业绩亏损，综合考虑公司发展战略和经营需要，为保障公司的正常生产经营和未来资金需求，公司 2024 年度利润分配方案为：公司 2024 年度不派发现金红利，不送红股，不以公积金转增股本。

现金分红政策的专项说明	
是否符合公司章程的规定或股东会决议的要求：	是
分红标准和比例是否明确和清晰：	是

相关的决策程序和机制是否完备：	是
独立董事是否履职尽责并发挥了应有的作用：	是
公司未进行现金分红的，应当披露具体原因，以及下一步为增强投资者回报水平拟采取的举措：	鉴于公司 2024 年度业绩亏损，报告期内公司未进行现金分红。下一步，公司将持续改善经营管理，切实提高经营业绩，进一步提升公司盈利能力。
中小股东是否有充分表达意见和诉求的机会，其合法权益是否得到了充分保护：	是
现金分红政策进行调整或变更的，条件及程序是否合规、透明：	不适用

公司报告期内盈利且母公司可供股东分配利润为正但未提出现金红利分配预案

适用 不适用

本报告期利润分配及资本公积金转增股本情况

适用 不适用

公司计划年度不派发现金红利，不送红股，不以公积金转增股本。

## 十、公司股权激励计划、员工持股计划或其他员工激励措施的实施情况

适用 不适用

公司报告期无股权激励计划、员工持股计划或其他员工激励措施及其实施情况。

## 十一、报告期内的内部控制制度建设及实施情况

### 1、内部控制建设及实施情况

报告期内，公司根据《企业内部控制基本规范》及其配套指引的规定和其他内部控制监管要求对公司及子公司财务收支、资产质量、经营绩效以及建设项目的真实性、合法性和效益性进行监督和评价工作，对公司及子公司经营活动中与财务报告和信息披露事务相关的所有环节，包括但不限于对外投资、募集资金等事项进行审计，提出纠正、处理违规的意见和改善经营管理的建议。

### 2、报告期内发现的内部控制重大缺陷的具体情况

是 否

## 十二、公司报告期内对子公司的管理控制情况

公司严格按照《公司法》《证券法》等法律法规及《公司章程》等相关规定，对合并报表范围内的子公司实施统一管理控制，从财务管理、重大事项报告、内部审计等方面强化规范运作，持续推进子公司治理结构完善，提升公司整体运营效率和风险防控能力。

报告期内，公司合并报表范围内子公司的变更情况详见本报告“第八节 财务报告之合并范围的变更”。

对子公司的管理控制存在异常

是 否

### 十三、内部控制评价报告或内部控制审计报告

#### 1、内控评价报告

内部控制评价报告全文披露日期	2026 年 04 月 21 日	
内部控制评价报告全文披露索引	巨潮资讯网	
纳入评价范围单位资产总额占公司合并财务报表资产总额的比例	100.00%	
纳入评价范围单位营业收入占公司合并财务报表营业收入的比例	100.00%	
缺陷认定标准		
类别	财务报告	非财务报告
定性标准	<p>重大缺陷：</p> <p>(1) 公司董事或高级管理人员滥用职权或舞弊，给公司造成损失的；</p> <p>(2) 对已经披露的财务报告出现的重大差错进行更正；</p> <p>(3) 注册会计师发现当期财务报告存在重大错报，而内部控制在运行过程中未能发现该错报；</p> <p>(4) 审计委员会以及内部审计部门对财务报告内部控制监督无效；</p> <p>(5) 会计师事务所对财务报告出具无法表示意见或否定意见。</p> <p>重要缺陷：</p> <p>(1) 公司董事或高级管理人员滥用职权或舞弊，未给公司造成损失的；</p> <p>(2) 会计政策的制定未结合公司实际情况，直接照搬上市公司相关准则，实际操作存在较大的人为因素；</p> <p>(3) 未经授权进行担保、投资有价证券、金融衍生品交易和处置产权/股权、关联交易造成经济损失；</p> <p>(4) 现金收入不入账、公款私存或违反规定设立“小金库”等情况；</p> <p>(5) 对于期末财务报告过程的控制存在一项或多项缺陷且不能合理保证编制的财务报表达到真实、准确的目标。</p> <p>一般缺陷：不构成重大缺陷或重要缺陷的其他内部控制缺陷。</p>	<p>重大缺陷：</p> <p>(1) 严重违反国家法律、法规或规范性文件，导致被行政法律部门、监管机构判罚或处罚；</p> <p>(2) 重大事项决策程序违规；</p> <p>(3) 高风险业务未有相关制度规范，重要业务缺乏制度控制；</p> <p>(4) 董事、高级管理人员或核心技术人员发生非正常重大变化；</p> <p>(5) 其他对公司影响重大的情形。</p> <p>重要缺陷：</p> <p>(1) 公司违反国家法律、法规或规范性文件，并受到相关机关轻微处罚；</p> <p>(2) 重大事项决策程序不完善；</p> <p>(3) 公司重要业务制度或系统存在缺陷；</p> <p>(4) 公司关键岗位业务人员流失严重；</p> <p>(5) 公司内部控制重要缺陷未得到整改。</p> <p>一般缺陷：不构成重大缺陷或重要缺陷的其他内部控制缺陷。</p>
定量标准	<p>财务报告内部控制符合下列条件之一的，可以认定为重大缺陷：</p> <p>(1) 利润总额潜在错报金额<math>\geq</math>利润总额 5%，且错报绝对金额<math>\geq</math>人民币 500 万元；</p> <p>(2) 资产总额潜在错报金额<math>\geq</math>资产总额 1%；</p> <p>(3) 经营收入潜在错报金额<math>\geq</math>经营收入总额 1%；</p> <p>财务报告内部控制符合下列条件之一的，可以认定为重要缺陷：</p> <p>(1) 利润总额 <math>3\% \leq</math> 利润总额潜在错报金额 <math>&lt;</math> 利润总额 5%，且错报绝对金额<math>\geq</math></p>	<p>公司确定的非财务报告内部控制缺陷评价的定量标准如下：</p> <p>重大缺陷：损失金额<math>\geq</math>净资产的 3%，且绝对金额超过 500 万元；</p> <p>重要缺陷：净资产的 <math>1\% \leq</math> 损失金额 <math>&lt;</math> 净资产的 3%，且绝对金额超过 300 万元；</p> <p>一般缺陷：损失金额 <math>&lt;</math> 净资产的 1%，或绝对金额小于 300 万元。</p>

	人民币 300 万元； (2) 资产总额 0.5%≤资产总额潜在错报金额<资产总额 1%； (3) 经营收入总额 0.5%≤经营收入潜在错报金额<经营收入总额 1%； 财务报告内部控制符合下列条件之一的，可以认定为一般缺陷： (1) 利润总额潜在错报金额<利润总额 3%，或错报绝对金额<人民币 300 万元； (2) 资产总额潜在错报金额<资产总额 0.5%； (3) 经营收入潜在错报金额<经营收入总额 0.5%。	
财务报告重大缺陷数量（个）		0
非财务报告重大缺陷数量（个）		0
财务报告重要缺陷数量（个）		0
非财务报告重要缺陷数量（个）		0

## 2、内部控制审计报告

适用 不适用

内部控制审计报告中的审议意见段	
我们认为，声迅股份于 2025 年 12 月 31 日按照《企业内部控制基本规范》和相关规定在所有重大方面保持了有效的财务报告内部控制。	
内控审计报告披露情况	披露
内部控制审计报告全文披露日期	2026 年 04 月 21 日
内部控制审计报告全文披露索引	巨潮资讯网
内控审计报告意见类型	标准无保留意见
非财务报告是否存在重大缺陷	否

会计师事务所是否出具非标准意见的内部控制审计报告

是 否

会计师事务所出具的内部控制审计报告与董事会的自我评价报告意见是否一致

是 否

报告期或上年度是否被出具内部控制非标准审计意见

是 否

## 十四、上市公司治理专项行动自查问题整改情况

不适用

## 十五、环境信息披露情况

上市公司及其主要子公司是否纳入环境信息依法披露企业名单

是 否

## 十六、社会责任情况

公司自成立以来，始终秉承“诚信、创新、领先”核心价值观，坚持绿色发展，为客户、股东创造价值的同时也积极承担对员工、债权人等其他利益相关者的责任，致力于为新时代中国经济和社会发展不断做出新贡献。

在保障股东权益方面：公司严格按照《公司法》、《证券法》、《股票上市规则》等有关法律、法规及规范性文件的要求，规范运作，不断提升和完善法人治理结构；真实、准确、完整、及时、公平地披露公司生产经营管理的重要信息和重大事项，忠诚履行持续信息披露的义务，充分保障股东权益；严格落实《招股说明书》和《公司章程》中关于利润分配的规定，使股东切实共享公司发展的经营成果。

在保障员工权益方面：公司始终坚持“以人为本”，尊重和对待每位员工，维护和保障员工各项合法权益，努力解决员工最关心、最现实的问题，将发展成果更多、更公平地惠及全体员工。公司建立了一套较为完善的人力资源管理体系，制定突出岗位价值的薪酬福利制度，让员工共享公司发展成果；高度重视员工培训工作，除定期开展新员工培训外，还不定期组织职场素质、新产品与新技术、业务技能等课题培训，全方位帮助员工提升迎接未来挑战与变革的能力，为公司持续健康发展，提供智力支持和人才保障。公司重视企业文化，积极推动团队建设，关心关爱员工，发放生活福利。

在保障客户权益方面：公司始终践行“市场先导、科技创新、诚信为本、服务至上”的企业理念。在研发上不断创新；在产品质量上精益求精，并设有质量部，严把质量关；在服务上无微不至，持续提升客户对公司产品和服务的满意度，适度加强客户粘性，力争双赢局面。

在保障供应商权益方面：公司一直秉承平等协商、互利互赢的原则，致力于与供应商建立长期合作伙伴关系。公司制定了一系列采购管理办法、制度，拥有较为完善的业务制度和流程。在供应商选择上，公司坚持公开透明、公平竞争、公正廉洁和诚实信用的原则，预防和杜绝不廉洁行为，构建主观上“不想腐”、客观上“不敢腐”的预防机制；建有统一的供应商管理流程，对新供应商的引进严格按照公司 ISO9001 体系 SX/C07《供方管理控制制度》的相关规定进行评估，按照 ISO9001 体系要求建立供应商动态管理机制，每年对现有供应商的产品和服务质量等进行综合评审并形成合格供方清单。

在保障社会等其他利益相关者权益方面：公司始终将依法经营作为公司运行的基本原则，注重企业经济效益与社会效益的同步共赢；公司严格遵守国家法律、法规、政策的规定，始终依法经营，积极纳税，支持地方经济的发展。

## 十七、巩固拓展脱贫攻坚成果、乡村振兴的情况

公司报告期内暂未开展脱贫攻坚、乡村振兴工作。

## 第五节 重要事项

### 一、承诺事项履行情况

#### 1、公司实际控制人、股东、关联方、收购人以及公司等承诺相关方在报告期内履行完毕及截至报告期末尚未履行完毕的承诺事项

适用 不适用

承诺事由	承诺方	承诺类型	承诺内容	承诺时间	承诺期限	履行情况
首次公开发行或再融资时所作承诺	公司实际控制人谭政、聂蓉、谭天及控股股东天福投资	关于首次公开发行前所持股份的持股意向及减持意向的承诺	在锁定期满后在一定时间内将继续长期持有公司股份，若锁定期满后拟减持公司股份的，将遵守《减持规定》、《上市规则》、《减持细则》等文件的相关规定，在承诺的持股锁定期满后两年内减持的，减持价格不低于公司的发行价格。	2020年11月26日	承诺履行完毕为止	正常履行中
	持有5%以上股份的股东刘孟然及合畅创投、公司监事贾丽妍承诺	关于首次公开发行前所持股份的持股意向及减持意向的承诺	本人在锁定期满后在一定时间内将继续长期持有公司股份，若本人锁定期满后拟减持公司股份的，本人将遵守《减持规定》、《上市规则》、《减持细则》等文件的相关规定。	2020年11月26日	承诺履行完毕为止	正常履行中
	公司高级管理人员楚林之配偶梁义辉、余和初之配偶何丽江及公司其他自然人股东聂红、程锦钰、李夏、刘俊华、吴克河、李为、聂枫、金丽妹、胡克军、仇胜强	关于首次公开发行前所持股份的持股意向及减持意向的承诺	若本人拟减持发行人股份的，本人将遵守《减持规定》、《上市规则》、《减持细则》等文件的相关规定。	2020年11月26日	承诺履行完毕为止	正常履行中
	公司	填补被摊薄即期回	保证或尽最大的努力促使填补被摊薄即期回报的措施有效实施，努力降低首次公开发行对即期回报的影响，保护公司股东的权益。若公司未能采取	2020年11月	承诺履行完毕为止	正常履行中

	报的承诺	有效措施的，视为未履行承诺，将依照公司发行时提出的未履行承诺时的约束措施中的规定承担相应责任。	26日		
公司董事、高级管理人员	填补摊薄即期回报的措施及承诺	<p>(1) 承诺不得无偿或以不公平条件向其他单位或者个人输送利益，也不得采用其他方式损害公司利益。</p> <p>(2) 承诺人将全力支持和配合公司规范董事和高级管理人员的职务消费行为。(3) 承诺不得动用公司资产从事与承诺人履行职责无关的投资、消费活动。(4) 承诺积极推动公司薪酬制度的完善，使之更符合摊薄即期填补回报的要求；支持公司董事会在制订、修改补充公司的薪酬制度时与公司填补回报措施的执行情况相挂钩。(5) 承诺在推动公司股权激励（如有）时，应使股权激励行权条件与公司填补回报措施的执行情况相挂钩。(6) 在中国证监会、深交所另行发布摊薄即期填补回报措施及其承诺的相关意见或实施细则后，若公司内部相关规定或本承诺与该等规定不符时，承诺人将立即按照中国证监会及深交所的规定出具补充承诺，并积极推进公司制定新的内部规定或制度，以符合中国证监会和深交所的规定或要求。(7) 承诺人将全面、完整并及时履行公司制定的有关填补回报措施以及承诺人对此作出的任何有关填补回报措施的承诺。</p>	2020年11月26日	承诺履行完毕为止	正常履行中
公司	关于首次公开发行股票申请文件无虚假记载、误导性陈述或者重大遗漏的承诺	<p>如公司招股说明书有虚假记载、误导性陈述或者重大遗漏，对判断公司是否符合法律规定的发行条件构成重大、实质影响的，则：(1) 公司董事会将在中国证监会依法对上述事实作出认定后5个工作日内制定股份回购方案并提交股东大会审议批准。</p> <p>(2) 如致使投资者在证券交易中遭受损失的，公司将按照相关司法文书的要求依法赔偿投资者损失。(3) 若公司违反上述承诺，公司将在股东大会及中国证监会指定报刊上公开说明未履行的具体原因并向股东和社会公众投资者道歉；如果因未履行上述公开承诺事项给投资者造成损失的，公司将依法向投资者赔偿相关损失。</p>	2020年11月26日	承诺履行完毕为止	正常履行中
公司实际控制人谭政、聂蓉、谭天及控股股东天福投资	首次公开发行股票申请文件无虚假记载、误导性陈述	若公司首次公开发行并上市的招股说明书有虚假记载、误导性陈述或者重大遗漏，导致对判断公司是否符合法律规定的发行条件构成重大、实质影响，则：(1) 依法督促公司回购首次公开发行的全部新股，并购回已转让的原限售股份；(2) 如致使投资者在证券交易中遭受损失，将依法赔偿投资者损失，并依法承担其他相应的法律责任；(3) 如经中国证监会、深交所等主管机关认定本人未能	2020年11月26日	承诺履行完毕为止	正常履行中

		述或者重大遗漏的承诺	及时履行上述承诺事项，本人/本企业同意声讯股份立即停止对本人/本企业实施现金分红计划、停止发放本人应领取的薪酬、津贴，直至本人履行相关承诺。			
	公司全体董事、监事、高级管理人员	首次公开发行股票申请文件无虚假记载、误导性陈述或者重大遗漏的承诺	若因公司招股说明书及其他信息披露资料有虚假记载、误导性陈述或重大遗漏，致使投资者在证券发行和交易中遭受损失的，本人将依法赔偿投资者损失。	2020年11月26日	承诺履行完毕为止	正常履行中
	公司实际控制人谭政、聂蓉、谭天及公司控股股东天福投资	关于避免同业竞争的承诺	本人及关系密切的家庭成员/本企业以及本企业实际控制或施加重大影响的公司：（1）除声讯股份外，未直接或间接从事与声讯股份相同或相似的业务；（2）除声讯股份外，目前及未来不会在中国境内及/或境外单独或与他人以任何形式直接或间接从事、参与、协助从事或参与任何与声讯股份目前及今后进行的主营业务构成竞争或可能构成竞争的业务或活动；（3）不利用对声讯股份的控制关系或投资关系进行损害公司及公司其他股东利益的经营活动；（4）若直接或间接投资的公司计划从事与声讯股份相同或相类似的业务，本人/本企业承诺将在该公司的股东大会/股东会和/或董事会针对该事项，或可能导致该事项实现及相关事项的表决中做出否定的表决。	2020年11月26日	承诺履行完毕为止	正常履行中
	公司实际控制人、控股股东、董事、监事及高级管理人员	关于规范和减少关联交易	（1）尽量避免与声讯股份之间产生关联交易事项，对于不可避免发生的关联业务往来或交易，将在平等、自愿的基础上，按照公平、公允和等价有偿的原则进行，交易价格将按照市场公认的合理价格确定。（2）严格遵守声讯股份章程中关于关联交易事项的回避规定，所涉及的关联交易均将按照声讯股份关联交易决策程序进行，并将履行合法程序，及时对关联交易事项进行信息披露。（3）保证不会利用关联交易转移声讯股份利润，不会通过影响声讯股份的经营决策来损害声讯股份及其他股东的合法权益。	2020年11月26日	承诺履行完毕为止	正常履行中
	控股股东天福投资及实际控制人谭政	关于句容市宝	如公司因句容市宝华镇土地以及土地上的建筑物房地不合一等问题而遭受损失，控股股东及实际控制人将全额	2020年11	承诺履行完毕为止	正常履行中

	华镇土地以及土地上的建筑物的相关承诺	承担相应损失。	月 26 日		
控股股东天福投资、实际控制人谭政、聂蓉及谭天	公开发行可转换公司债券关于摊薄即期回报填补措施的承诺	本人/本公司承诺：1、承诺不越权干预声讯股份经营管理活动，不侵占声讯股份利益。2、自本承诺出具日至公司本次公开发行可转换公司债券完成前，若中国证监会和深圳证券交易所等证券监管机构作出关于上市公司填补被摊薄即期回报措施的其他新的监管规定的，且本承诺不能满足监管机构的该等规定时，承诺届时将按照监管机构的最新规定出具补充承诺；3、作为填补回报措施相关责任主体之一，切实履行公司制定的有关填补回报的相关措施以及对此作出的任何有关填补回报措施的承诺。若违反上述承诺或拒不履行上述承诺，同意接受中国证监会和深圳证券交易所等证券监管机构按照其制定或发布的有关规定、规则，对本人/本公司作出相关处罚或采取相关监管措施，并愿意承担相应的法律责任。	2022 年 12 月 28 日	承诺履行完毕为止	正常履行中
公司	公开发行可转换公司债券关于填补被摊薄即期回报的措施承诺	公司拟通过以下措施填补股东回报： 1、坚持技术创新，增强公司核心竞争力；2、积极稳妥推进募投项目的建设，加强募集资金的管理；3、进一步完善利润分配政策，优化投资回报机制；4、不断完善公司治理，为公司发展提供制度保障。公司承诺将保证或尽最大的努力促使上述措施的有效实施，努力降低本次发行对即期回报的影响，保护公司股东的权益。若公司未能采取有效措施的，视为未履行承诺，将依照公司本次发行时提出的未履行承诺时的约束措施中的规定承担相应责任。	2022 年 12 月 28 日	承诺履行完毕为止	正常履行中
公司	董事会关于公开发行可转换公司债券上市承诺	发行人董事会承诺严格遵守《公司法》、《证券法》、《上市公司证券发行管理办法》等法律、法规和中国证监会的有关规定，并自可转换公司债券上市之日起做到：1、承诺真实、准确、完整、公平和及时地公布定期报告、披露所有对投资者有重大影响的信息，并接受中国证监会、证券交易所的监督管理；2、承诺发行人在知悉可能对可转换公司债券价格产生误导性影响的任何公共传播媒体出现的消息后，将及时予以公开澄清；3、发行人董事、监事、高级管理人员和核心技术人员将认真听取社会公众的意见和批评，不利用已获得	2023 年 02 月 10 日	承诺履行完毕为止	正常履行中

			的内幕消息和其他不正当手段直接或间接从事发行人可转换公司债券的买卖活动；4、发行人没有无记录的负债。			
其他对公司中小股东所作承诺	公司董事/监事/高级管理人员 谭政、聂蓉、刘建文、贾丽妍、楚林、余和初	关于任职期间所持股份限售安排的承诺	在担任公司董事、监事及高级管理人员期间，每年转让的股份不超过其持有的公司股份总数的 25%；自公司离职后六个月内，不转让其持有的公司股票；申报离任六个月后的十二个月内通过证券交易所挂牌交易出售公司股票数量占本人持有公司股票总数的比例不超过 50%。	2020年11月26日	承诺履行完毕为止	正常履行中
其他承诺	公司实际控制人谭政、聂蓉、谭天	关于公司社保和住房公积金缴纳情况的承诺	若公司及其子公司经有关政府部门或司法机关认定需补缴社会保险费和住房公积金，或因社会保险费和住房公积金事宜受到处罚，或被任何相关方以任何方式提出有关社会保险费和住房公积金的合法权利要求的，本人将在公司及其子公司收到有权部门出具的生效认定文件后，全额承担需由公司及其子公司补缴的全部社会保险费和住房公积金、罚款或赔偿款项。在承担上述款项和费用后将不向公司及其子公司追偿，保证公司及其子公司不会因此遭受任何损失。	2020年11月26日	承诺履行完毕为止	正常履行中
其他承诺	肖天华	浙江中辰城市应急服务管理有限公司业绩承诺	<p>（一）业绩承诺基本情况</p> <p>浙江中辰城市应急服务管理有限公司（下称“标的公司”）原实际控制人肖天华承诺，标的公司在 2025 年度、2026 年度、2027 年度实现净利润（指标的公司合并报表中扣除非经常性损益后归属于母公司所有者的净利润）分别不低于 700 万元、800 万元、900 万元。</p> <p>业绩承诺期内，标的公司的净利润按照如下原则进行计算： 标的公司的财务报表编制应符合《企业会计准则》及其他法律、法规、规章、规范性文件的规定，并与公司的会计政策及会计估计保持一致。除非法律规定或公司改变会计政策、会计估计，否则，未经公司董事会/股东大会批准，标的公司在业绩承诺期内不得擅自改变会计政策及会计估计。</p> <p>（二）业绩补偿</p> <p>1、若标的公司在业绩承诺期间内每个会计年度的当期实现净利润数低于当期承诺净利润数的 90%，则需进行业绩补偿，肖天华应补偿的金额依据下述方式确定： 当期应补偿金额=（标的公司当期承诺净利润数×90%-标的公司当期实现净利润数）÷业绩承诺期标的公司各年度承诺净利润数之和×标的股权的交易总对价</p> <p>2、若标的公司在业绩承诺期间各年</p>	2025年6月13日	2027年12月31日	正常履行中

		<p>度实现净利润数之和低于各年度承诺净利润数之和，则需进行业绩补偿，肖天华应补偿的金额依据下述方式确定：</p> <p>累计应补偿金额=（标的公司各年度承诺净利润数之和-标的公司各年度实现净利润数之和）÷业绩承诺期标的公司各年度承诺净利润数之和×标的股权的交易总对价-各年度已补偿金额</p> <p>3、在业绩承诺期间，公司在每年度《专项审核报告》出具后依据本协议确定肖天华是否需履行相应的补偿义务并书面通知肖天华。肖天华应于当期《专项审核报告》出具且收到公司要求其履行补偿义务的通知后十（10）个工作日内将全部补偿金额一次性支付至公司指定的银行账户内。</p> <p>（三）减值测试及补偿安排</p> <p>1、在业绩承诺期届满后三（3）个月内，公司应指定符合《证券法》规定的会计师事务所对标的股权出具《减值测试报告》。如标的公司业绩承诺期期末减值额大于肖天华在业绩承诺期届满时应支付的补偿金额，则肖天华应当另行以现金方式进行减值补偿。减值补偿金额=标的公司业绩承诺期期末减值额-肖天华依据本协议业绩补偿规定已支付的补偿金额（如有）。</p> <p>2、肖天华应在《减值测试报告》出具且收到公司要求其履行减值补偿义务的通知后的十（10）个工作日内，按照本协议的相关约定向公司履行补偿义务。</p> <p>（四）股权锁定</p> <p>肖天华承诺，业绩对赌期内或业绩补偿（如有）及减值测试补偿（如有）全部履行完毕前，肖天华及其实际控制的杭州中臣企业管理合伙企业（有限合伙）不向任何方（甲方除外）直接或间接出售、给予、让予、转让、托管、抵押、质押或另行处置任何其股权或与股权有关的任何权利、权属或权益（通称转让），或对其持有的任何股权或有关的任何权利、权属或权益，设置或允许他人设置任何产权负担。任何违反本条款的所谓转让或产权负担均为无效。标的公司和公司不予注册或承认任何该等转让或产权负担。</p>		
承诺是否按时履行	是			
如承诺超期未履行完毕的，应当详细说明未完成履行的具体原因及下一步的工作计划	无超期未履行完毕的承诺事项。			

## 2、公司资产或项目存在盈利预测，且报告期仍处在盈利预测期间，公司就资产或项目达到原盈利预测及其原因做出说明

适用 不适用

## 3、公司涉及业绩承诺

适用 不适用

承诺背景	承诺方	承诺期间	承诺指标	承诺金额 (万元)	实际完成金额 (万元)	完成率 (%)
公司收购浙江中辰城市应急服务管理有限公司 51%股权	肖天华	2025 年度	中辰应急合并报表中扣除非经常性损益后归属于母公司所有者的净利润	700	1,308.11	186.87%
		2026 年度		800		
		2027 年度		900		

### 业绩承诺变更情况

适用 不适用

公司股东、交易对手方在报告年度经营业绩做出的承诺情况

适用 不适用

报告期内，公司收购了浙江中辰 51%股权，浙江中辰原实际控制人肖天华承诺，浙江中辰在 2025 年度、2026 年度、2027 年度实现净利润（指浙江中辰合并报表中扣除非经常性损益后归属于母公司所有者的净利润）分别不低于 700 万元、800 万元、900 万元，三年累计净利润不低于 2,400 万。如浙江中辰业绩承诺期期末减值额大于肖天华在业绩承诺期届满时应支付的补偿金额，则肖天华应当另行以现金方式进行减值补偿。具体详见公司于 2025 年 6 月 14 日在巨潮资讯网上披露的《关于收购浙江中辰城市应急服务管理有限公司 51%股权的公告》。

### 业绩承诺的完成情况及其对商誉减值测试的影响

浙江中辰 2025 年度经审计的合并报表中扣除非经常性损益后归属于母公司所有者的净利润为 1,308.11 万元，超出当期承诺净利润（700 万元），达成业绩承诺目标。本报告期末公司已委托评估机构对因收购浙江中辰所形成的商誉进行减值测试。经测试，收购浙江中辰所形成的商誉目前不存在减值。

## 二、控股股东及其他关联方对上市公司的非经营性占用资金情况

适用 不适用

公司报告期不存在控股股东及其他关联方对上市公司的非经营性占用资金。

## 三、违规对外担保情况

适用 不适用

公司报告期无违规对外担保情况。

#### 四、董事会对最近一期“非标准审计报告”相关情况的说明

适用 不适用

#### 五、董事会、独立董事（如有）对会计师事务所本报告期“非标准审计报告”的说明

适用 不适用

#### 六、与上年度财务报告相比，会计政策、会计估计变更或重大会计差错更正的情况说明

适用 不适用

公司报告期无会计政策、会计估计变更或重大会计差错更正的情况。

#### 七、与上年度财务报告相比，合并报表范围发生变化的情况说明

适用 不适用

2025 年 6 月 30 日，公司收购了浙江中辰城市应急服务管理有限公司 51% 的股权，浙江中辰及其控股子公司均纳入合并报表范围；2025 年 1 月 13 日，公司注销了声迅（厦门）电子科技有限公司，2025 年 1 月 13 日，公司注销了北京声迅电子股份有限公司广州分公司，不再纳入合并报表范围。

#### 八、聘任、解聘会计师事务所情况

现聘任的会计师事务所

境内会计师事务所名称	北京中名国成会计师事务所（特殊普通合伙）
境内会计师事务所报酬（万元）	72
境内会计师事务所审计服务的连续年限	1 年
境内会计师事务所注册会计师姓名	李继军、郭新风
境内会计师事务所注册会计师审计服务的连续年限	李继军审计服务年限 1 年、郭新风审计服务年限 1 年

注：公司聘请北京中名国成会计师事务所（特殊普通合伙）为公司 2025 年度审计机构，公司 2025 年度财务报告审计费用 47 万元，内部控制审计费用 25 万元，报酬合计 72 万元。

当期是否改聘会计师事务所

是 否

是否在审计期间改聘会计师事务所

是 否

更换会计师事务所是否履行审批程序

是 否

对改聘、变更会计师事务所情况的详细说明

公司分别于 2025 年 4 月 28 日、2025 年 5 月 22 日召开第五届董事会第十四次会议和 2024 年年度股东大会，审议通过了《关于续聘 2025 年度会计师事务所的议案》，同意续聘永拓会计师事务所（特殊普通合伙）为公司 2025 年度审计机构。

鉴于前任会计师事务所已连续多年为公司提供审计服务，为确保公司审计工作的独立性和客观性，同时综合考虑公司业务发展和未来审计的需要，公司分别于 2025 年 12 月 30 日、2026 年 1 月 15 日召开第五届董事会第三十一次会议

和 2026 年第一次临时股东会，审议通过了《关于拟变更会计师事务所的议案》，公司同意聘任北京中名国成会计师事务所（特殊普通合伙）为公司 2025 年度审计机构。

聘请内部控制审计会计师事务所、财务顾问或保荐人情况

适用 不适用

公司聘请北京中名国成会计师事务所（特殊普通合伙）为公司内部控制审计机构并为公司提供内部控制审计报告，支付费用 25 万元。

## 九、年度报告披露后面临退市情况

适用 不适用

## 十、破产重整相关事项

适用 不适用

公司报告期末未发生破产重整相关事项。

## 十一、重大诉讼、仲裁事项

适用 不适用

诉讼（仲裁）基本情况	涉案金额（万元）	是否形成预计负债	诉讼（仲裁）进展	诉讼（仲裁）审理结果及影响	诉讼（仲裁）判决执行情况	披露日期	披露索引
截至报告期末，公司/控股子公司作为原告/申请人未达到重大诉讼（仲裁）披露标准的事项汇总	2,056.89	否	待开庭/审理中	主要系公司与被告方合同纠纷，公司方请求法院判决/仲裁委裁决被告支付款项，案件待开庭或审理中，对公司生产经营无重大影响。	待开庭/审理中		不适用
截至报告期末，公司/控股子公司作为被告未达到重大劳动仲裁披露标准的事项汇总	234.72	/	待开庭/待执行	主要系公司与劳动者的劳动争议，案件待开庭，对公司无重大影响。	待开庭/待执行		不适用

## 十二、处罚及整改情况

适用 不适用

具体内容详见本报告“第四节 公司治理、环境和社会”-“四、董事和高级管理人员情况”-“2、任职情况”-“公司现任及报告期内离任董事和高级管理人员近三年证券监管机构处罚的情况”。

## 十三、公司及其控股股东、实际控制人的诚信状况

适用 不适用

## 十四、重大关联交易

### 1、与日常经营相关的关联交易

适用 不适用

公司报告期未发生与日常经营相关的关联交易。

### 2、资产或股权收购、出售发生的关联交易

适用 不适用

公司报告期未发生资产或股权收购、出售的关联交易。

### 3、共同对外投资的关联交易

适用 不适用

公司报告期未发生共同对外投资的关联交易。

### 4、关联债权债务往来

适用 不适用

公司报告期不存在关联债权债务往来。

### 5、与存在关联关系的财务公司的往来情况

适用 不适用

公司与存在关联关系的财务公司与关联方之间不存在存款、贷款、授信或其他金融业务。

### 6、公司控股的财务公司与关联方的往来情况

适用 不适用

公司控股的财务公司与关联方之间不存在存款、贷款、授信或其他金融业务。

### 7、其他重大关联交易

适用 不适用

公司报告期无其他重大关联交易。

## 十五、重大合同及其履行情况

### 1、托管、承包、租赁事项情况

#### (1) 托管情况

适用 不适用

公司报告期不存在托管情况。

**(2) 承包情况**□适用  不适用

公司报告期不存在承包情况。

**(3) 租赁情况**□适用  不适用

公司报告期不存在租赁情况。

**2、重大担保**□适用  不适用

公司报告期不存在重大担保情况。

**3、委托他人进行现金资产管理情况****(1) 委托理财情况** 适用 □ 不适用

报告期内委托理财概况

单位：万元

产品类别	风险特征	报告期内委托理财的余额	逾期未收回的金额
银行理财产品	无	0	0

公司作为单一委托人委托金融机构开展资产管理，或投资安全性较低、流动性较差的高风险委托理财具体情况

□适用  不适用**(2) 委托贷款情况**□适用  不适用

公司报告期不存在委托贷款。

**4、其他重大合同**□适用  不适用

公司报告期不存在其他重大合同。

**十六、募集资金使用情况** 适用 □ 不适用**1、募集资金总体使用情况** 适用 □ 不适用

单位：万元

募集	募	证券	募集	募集资	本期已	已累计使	报告期	报	累	累计	尚未使用	尚未	闲置两年
----	---	----	----	-----	-----	------	-----	---	---	----	------	----	------

年份	集 方 式	上 市 日 期	资 金 总 额	金 净 额 (1)	使 用 募 集 资 金 总 额	用 募 集 资 金 总 额 (2)	末 募 集 资 金 使 用 比 例 (3) = (2) / (1)	告 期 内 变 更 用 途 的 募 集 资 金 总 额	计 变 更 用 途 的 募 集 资 金 总 额	变 更 用 途 的 募 集 资 金 总 额 比 例	募 集 资 金 总 额	使 用 募 集 资 金 用 途 及 去 向	以 上 募 集 资 金 金 额
2022 年	向 不 特 定 对 象 发 行 可 转 换 公 司 债 券	2023 年 02 月 10 日	28,000	27,347.3	2,537.39	14,541.69	53.17%	0	0	0.00%	14,495.25	存放于募集资金专户中或利用暂时闲置的募集资金进行现金管理或使用暂时闲置募集资金临时补充流动资金，未作其他用途	12,805.61
合计	--	--	28,000	27,347.3	2,537.39	14,541.69	53.17%	0	0	0.00%	14,495.25	--	12,805.61

募集资金总体使用情况说明：

经中国证券监督管理委员会证监许可【2022】2368号文《关于核准北京声迅电子股份有限公司公开发行可转换公司债券的批复》核准，公司于2022年12月30日向社会公开发行了面值总额2.8亿元的可转换公司债券，每张面值人民币100元，发行数量为280万张，期限6年。本次发行可转换公司债券募集资金总额为28,000万元，扣除发行费用人民币6,527,010.43元（不含税）后，实际募集资金净额为人民币273,472,989.57元。

截至2025年12月31日，公司已使用募集资金14,541.69万元，尚未使用募集资金总额为14,495.25万元，公司尚未使用的募集资金按规定存放于募集资金专户中，或利用暂时闲置的募集资金进行现金管理，或使用暂时闲置募集资金临时补充流动资金，未作其他用途。

## 2、募集资金承诺项目情况

☑适用 ☐不适用

单位：万元

融资项目名称	证券上市日期	承诺投资项目和超募资金投向	项目性质	是否已变更项目(含部分变更)	募集资金承诺投资总额	调整后投资总额(1)	本报告期投入金额	截至期末累计投入金额(2)	截至期末投资进度(3) = (2)/(1)	项目达到预定可使用状态日期	本报告期实现的效益	截止报告期末累计实现的效益	是否达到预计效益	项目可行性是否发生重大变化
承诺投资项目														
公开发行可转换公司债券	2023年02月10日	声迅华中区域总部(长沙)建设项目	生产建设	否	14,650.34	14,650.34	1,835.43	9,041.86	61.72%	2026年12月31日	0	0	不适用	否
公开发行可转换公司债券	2023年02月10日	声迅智慧安检设备制造中心建设项目	生产建设	否	12,696.96	12,696.96	701.96	5,499.83	43.32%	2026年12月31日	0	0	不适用	否
承诺投资项目小计				--	27,347.3	27,347.3	2,537.39	14,541.69	--	--	0	0	--	--
超募资金投向														
无	/	无	无	否	0	0	0	0	0.00%	/	0	0	不适用	否
归还银行贷款(如有)				--	0	0	0	0	0.00%	--	--	--	--	--
补充流动资金(如有)				--	0	0	0	0	0.00%	--	--	--	--	--
超募资金投向小计				--	0	0	0	0	--	--	0	0	--	--
合计				--	27,347.3	27,347.3	2,537.39	14,541.69	--	--	0	0	--	--
分项目说明未达到计划进度、预计收益的情况	为保证募投项目建设效果,合理有效地配置资源,公司综合考虑政策要求、经济环境、市场行情等因素审慎投入募集资金,募投项目投资进度有所延缓,实施进度未能达到预期。公司于2024年12月20日召开第五届董事会第十一次会议、第五届监事会第九次会议审议通过了《关于可转换公司债券募集资金投资项目重新论证并延期的议案》。公司结合募集资金投资项目的实际实施进度,在不改变募集资金投资项目的用途、													

和原因（含“是否达到预计效益”选择“不适用”的原因）	实施主体及实施方式的情况下，同意将可转换公司债券募集资金投资项目“声讯华中区域总部（长沙）建设项目”和“声讯智慧安检设备制造中心建设项目”达到预计可使用状态时间由 2024 年 12 月 31 日调整为 2026 年 12 月 31 日。详见公司在 2024 年 12 月 21 日披露于巨潮资讯网上的《关于可转换公司债券募集资金投资项目重新论证并延期的公告》（公告编号：2024-076）。
项目可行性发生重大变化的情况说明	不适用
超募资金的金额、用途及使用进展情况	不适用
存在擅自变更募集资金用途、违规占用募集资金的情形	不适用
募集资金投资项目实施地点变更情况	不适用
募集资金投资项目实施方式调整情况	不适用
募集资金投资项目先期投入及置换情况	不适用
用闲置募集资金暂时补充流动资金情况	适用 公司于 2024 年 12 月 20 日召开第五届董事会第十一次会议、第五届监事会第九次会议审议通过了《关于使用部分闲置募集资金暂时补充流动资金的议案》，同意公司在确保不影响募集资金投资项目建设的条件下，使用不超过人民币 7,000 万元的闲置募集资金暂时补充流动资金，使用期限为自董事会批准之日起不超过 12 个月。详见公司于 2024 年 12 月 21 日披露在巨潮资讯网上的《关于使用部分闲置募集资金暂时补充流动资金的公告》（公告编号：2024-079）。 2025 年 10 月 16 日，公司已将用于暂时补充流动资金的募集资金共计 5,900 万元全部提前归还至募集资金专户，使用期限未超过 12 个月。详见公司于 2025 年 10 月 17 日披露在巨潮资讯网上的《关于提前归还暂时补充流动资金的闲置募集资金的公告》（公告编号：2025-077）。 公司于 2025 年 10 月 30 日召开第五届董事会第二十六次会议审议通过了《关于使用部分闲置募集资金暂时补充流动资金的议案》，同意公司在确保不影响募集资金投资项目建设的条件下，使用不超过人民币 10,000 万元的闲置募集资金暂时补充流动资金，使用期限为自董事会批准之日起不超过 12 个月。详见公司于 2025 年 10 月 31 日披露在巨潮资讯网上的《关于使用部分闲置募集资金暂时补充流动资金的公告》（公告编号：2025-081）。 截至 2025 年 12 月 31 日，公司使用闲置募集资金 6,040.00 万元暂时补充流动资金。
项目实施出现募集资金结余的金额及原因	不适用
尚未使用的募集资金用途及去向	截至 2025 年 12 月 31 日，公司尚未使用的募集资金存放于募集资金专户中，或利用暂时闲置的募集资金进行现金管理，或使用闲置募集资金临时补充流动资金，未作其他用途。
募集资金使	无

用及披露中存在的问题或其他情况	
-----------------	--

### 3、募集资金变更项目情况

适用 不适用

公司报告期不存在募集资金变更项目情况。

### 4、中介机构关于募集资金存储与使用情况的核查意见

适用 不适用

#### （1）保荐机构核查意见

经核查，保荐机构认为：声迅股份 2025 年度募集资金存放与使用情况符合《证券发行上市保荐业务管理办法》《深圳证券交易所股票上市规则》等有关法律法规的规定，对募集资金进行了专户存储和专项使用，募集资金的管理、使用均履行了必要的决策程序及信息披露义务，不存在变相改变募集资金投向或损害股东利益的情况，不存在违规使用募集资金的情形。

#### （2）审计机构鉴证意见

经审核，审计机构认为：声迅股份董事会编制的 2025 年度专项报告符合《上市公司募集资金监管规则》和《深圳证券交易所上市公司自律监管指引第 1 号—主板上市公司规范运作》有关规定及相关格式指引的规定，并在所有重大方面如实反映了声迅股份 2025 年度募集资金的存放和实际使用情况。

## 十七、其他重大事项的说明

适用 不适用

### （一）申请撤销退市风险警示的事项

根据北京中名国成会计师事务所（特殊普通合伙）出具的公司 2025 年度标准无保留意见审计报告显示，公司 2025 年度经审计的营业收入为 375,922,029.02 元，营业收入扣除（与主营业务无关和不具备商业实质的营业收入）后为 359,231,199.28 元；归属于上市公司股东的净利润为-11,620,402.25 元，扣除非经常性损益后归属于上市公司股东的净利润为-13,177,464.75 元，利润总额为-3,453,397.48 元。

公司对照《股票上市规则》的相关规定自查，公司不存在《股票上市规则》第 9.3.12 条第一项至第七项任一情形，亦不存在规则中规定的其他需要实施退市风险警示或其他风险警示的情形。根据《股票上市规则》第 9.3.8 条之规定，公司符合申请撤销退市风险警示的条件，公司于 2026 年 4 月 20 日向深圳证券交易所提交了关于对公司股票交易撤销退市风险警示的申请，公司本次申请撤销对公司股票交

易实施退市风险警示尚需深圳证券交易所核准，能否获得批准存在不确定性。具体内容详见公司于同日在巨潮资讯网上披露的《关于申请撤销对公司股票交易实施退市风险警示的公告》。

## （二）关于公司控股子公司中辰应急 2025 年度业绩承诺完成情况

根据北京中名国成会计师事务所（特殊普通合伙）出具的《关于肖天华对浙江中辰城市应急管理服务有限公司 2025 年度业绩承诺实现情况的说明审核报告》显示：“中辰应急 2025 年度合并报表中扣除非经常性损益后归属于母公司所有者的净利润为 1,308.11 万元。”

业绩完成情况：中辰应急 2025 年实现的净利润超出当期承诺净利润（700 万元），达成业绩承诺目标。根据协议约定，标的公司原实际控制人肖天华当期无需进行业绩补偿。具体内容详见公司于同日在巨潮资讯网上披露的《关于浙江中辰城市应急管理服务有限公司 2025 年度业绩承诺完成情况说明的公告》。

## 十八、公司子公司重大事项

适用 不适用

## 第六节 股份变动及股东情况

### 一、股份变动情况

#### 1、股份变动情况

单位：股

	本次变动前		本次变动增减（+，-）					本次变动后	
	数量	比例	发行新股	送股	公积金转股	其他	小计	数量	比例
一、有限售条件股份	12,273,525	14.99%				847,500	847,500	13,121,025	16.03%
1、国家持股									
2、国有法人持股									
3、其他内资持股	12,273,525	14.99%				847,500	847,500	13,121,025	16.03%
其中：境内法人持股									
境内自然人持股	12,273,525	14.99%				847,500	847,500	13,121,025	16.03%
4、外资持股									
其中：境外法人持股									
境外自然人持股									
二、无限售条件股份	69,580,927	85.01%				-839,753	-839,753	68,741,174	83.97%
1、人民币普通股	69,580,927	85.01%				-839,753	-839,753	68,741,174	83.97%
2、境内上市的外资股									
3、境外上市的外资股									
4、其他									
三、股份总数	81,854,452	100.00%				7,747	7,747	81,862,199	100.00%

股份变动的原因

适用 不适用

1、总股本变动原因：

公司于 2022 年 12 月 30 日公开发行了 280 万张可转换公司债券，根据公司《公开发行可转换公司债券募集说明书》的相关规定，本次发行的“声迅转债”的转股的起止日期为 2023 年 7 月 7 日至 2028 年 12 月 29 日。本报告期，公司“声迅转债”转股数量为 7,747 股，公司总股本相应增加 7,747 股。

2、有限售/无限售条件股份变动原因：

（1）报告期内，经公司 2024 年度股东大会审议通过，谭天先生被选举为公司非独立董事，根据相关规定，增加高管锁定股 990,000 股，无限售流通股相应减少。

（2）楚林先生因在 2024 年持股数量发生变动，导致其在 2025 年度所持有限售条件股份相比 2024 年度减少 142,500 股，无限售流通股相应增加。

综上所述，报告期内，公司有限售条件股份增加 847,500 股，无限售条件股份减少 839,753 股。

股份变动的批准情况

适用 不适用

经中国证券监督管理委员会《关于核准北京声迅电子股份有限公司公开发行可转换公司债券的批复》（证监许可〔2022〕2368号）核准，公司于2022年12月30日公开发行了280万张可转换公司债券，每张面值100元，发行总额28,000万元。

经深圳证券交易所“深证上〔2023〕65号”文同意，公司28,000万元可转换公司债券已于2023年2月10日在深交所挂牌交易，债券简称“声迅转债”，债券代码“127080”。

股份变动的过户情况

适用 不适用

股份变动对最近一年和最近一期基本每股收益和稀释每股收益、归属于公司普通股股东的每股净资产等财务指标的影响

适用 不适用

详见本报告“第二节、公司简介和主要财务指标”之“六、主要会计数据和财务指标”的相关内容。

公司认为必要或证券监管机构要求披露的其他内容

适用 不适用

## 2、限售股份变动情况

适用 不适用

单位：股

股东名称	期初限售股数	本期增加限售股数	本期解除限售股数	期末限售股数	限售原因	解除限售日期
谭政	8,801,550	2,933,850	2,933,850	8,801,550	高管锁定股	按照董监高股份管理相关规定
聂蓉	2,851,200	0	0	2,851,200	高管锁定股	按照董监高股份管理相关规定
楚林	598,500	0	142,500	456,000	高管锁定股	按照董监高股份管理相关规定
贾丽妍	22,275	7,425	7,425	22,275	高管锁定股	按照董监高股份管理相关规定
谭天	0	990,000	0	990,000	高管锁定股	按照董监高股份管理相关规定
合计	12,273,525	3,931,275	3,083,775	13,121,025	--	--

## 二、证券发行与上市情况

### 1、报告期内证券发行（不含优先股）情况

适用 不适用

### 2、公司股份总数及股东结构的变动、公司资产和负债结构的变动情况说明

适用 不适用

报告期内，公司总股本因可转换公司债券转股增加7,747股，截至2025年12月31日，公司总股本变更为81,862,199股，公司资产和负债结构的变动情况详见本报告“第三节、管理层讨论与分析”之“六、资产及负债状况分析”。

## 3、现存的内部职工股情况

□适用 □不适用

## 三、股东和实际控制人情况

## 1、公司股东数量及持股情况

单位：股

报告期末普通股股东总数	5,878	年度报告披露日前上一月末普通股股东总数	3,660	报告期末表决权恢复的优先股股东总数（如有）（参见注 8）	0	年度报告披露日前上一月末表决权恢复的优先股股东总数（如有）（参见注 8）	0	
持股 5%以上的股东或前 10 名股东持股情况（不含通过转融通出借股份）								
股东名称	股东性质	持股比例	报告期末持股数量	报告期内增减变动情况	持有有限售条件的股份数量	持有无限售条件的股份数量	质押、标记或冻结情况	
							股份状态	数量
广西天福投资有限公司	境内非国有法人	36.15%	29,590,000	0	0	29,590,000	不适用	0
谭政	境内自然人	14.34%	11,735,400	0	8,801,550	2,933,850	不适用	0
聂蓉	境内自然人	4.64%	3,801,600	0	2,851,200	950,400	不适用	0
郭丰明	境内自然人	4.06%	3,324,600	3,324,600	0	3,324,600	不适用	0
刘孟然	境内自然人	3.65%	2,986,000	-276,900	0	2,986,000	不适用	0
合畅创业投资有限公司	境内非国有法人	1.96%	1,604,100	-246,800	0	1,604,100	不适用	0
谭天	境内自然人	1.61%	1,320,000	0	990,000	330,000	不适用	0
聂红	境内自然人	1.04%	848,906	13,000	0	848,906	不适用	0
楚林	境内自然人	0.74%	608,000	0	456,000	152,000	不适用	0
刘建文	境内自然人	0.65%	528,050	-403,200	0	528,050	不适用	0
战略投资者或一般法人因配售新股成为前 10 名股东的情况（如有）（参见注 3）	不适用							
上述股东关联关系或一致行动的说明	1、谭政与聂蓉为夫妻，谭天为谭政、聂蓉之子，谭政、谭天合计持有天福投资 100% 股权，谭政、聂蓉、谭天与天福投资为一致行动人； 2、刘建文及其配偶持有合畅创投 100% 股权，刘建文与合畅创投为一致行动人； 3、聂红系聂蓉之妹妹。 除此之外，公司未知上述股东以外的股东之间是否存在关联关系或一致行动关系。							
上述股东涉及委托/受托表决权、放弃表决权情况的说明	不适用							
前 10 名股东中存在回购专户的特别说明（如有）（参见注 10）	前 10 名股东中存在“北京声迅电子股份有限公司回购专用证券账户”，截至 2025 年 12 月 31 日，回购专户持股 1,139,100 股，持股比例为 1.39%。							
前 10 名无限售条件股东持股情况（不含通过转融通出借股份、高管锁定股）								
股东名称	报告期末持有无限售条件股份数量						股份种类	

		股份种类	数量
广西天福投资有限公司	29,590,000	人民币普通股	29,590,000
郭丰明	3,324,600	人民币普通股	3,324,600
刘孟然	2,986,000	人民币普通股	2,986,000
谭政	2,933,850	人民币普通股	2,933,850
合畅创业投资有限公司	1,604,100	人民币普通股	1,604,100
聂蓉	950,400	人民币普通股	950,400
聂红	848,906	人民币普通股	848,906
刘建文	528,050	人民币普通股	528,050
谭乔谦	499,700	人民币普通股	499,700
海南致衍私募基金管理合伙企业（有限合伙）一致衍梧桐树 2 号私募证券投资基金	429,400	人民币普通股	429,400
前 10 名无限售流通股股东之间，以及前 10 名无限售流通股股东和前 10 名股东之间关联关系或一致行动的说明	1、谭政与聂蓉为夫妻，谭天为谭政、聂蓉之子，谭政、谭天合计持有天福投资 100% 股权，谭政、聂蓉、谭天与天福投资为一致行动人； 2、刘建文及其配偶持有合畅创投 100% 股权，刘建文与合畅创投为一致行动人； 3、聂红系聂蓉之妹妹。 除此之外，公司未知上述股东以外的股东之间是否存在关联关系或一致行动关系。		
前 10 名普通股股东参与融资融券业务情况说明（如有）（参见注 4）	不适用		

持股 5% 以上股东、前 10 名股东及前 10 名无限售流通股股东参与转融通业务出借股份情况

适用  不适用

前 10 名股东及前 10 名无限售流通股股东因转融通出借/归还原因导致较上期发生变化

适用  不适用

公司前 10 名普通股股东、前 10 名无限售条件普通股股东在报告期内是否进行约定购回交易

是  否

公司前 10 名普通股股东、前 10 名无限售条件普通股股东在报告期内未进行约定购回交易。

## 2、公司控股股东情况

控股股东性质：自然人控股

控股股东类型：法人

控股股东名称	法定代表人/单位负责人	成立日期	组织机构代码	主要经营业务
广西天福投资有限公司	谭政	2011 年 07 月 27 日	579498732	投资管理与资产管理；股权投资；经济与商务咨询服务；科技园的开发建设；科技园投资、物业管理；自营和代理各类商品及技术的进出口业务（国家限定企业经营或禁止进出口的商品和技术除外）。（依法须经批准的项目，经相关部门批准后方可开展经营活动）
控股股东报告期内控股和参股的其他境内外上市公司的股权情况	不适用			

控股股东报告期内变更

适用 不适用

公司报告期控股股东未发生变更。

### 3、公司实际控制人及其一致行动人

实际控制人性质：境内自然人

实际控制人类型：自然人

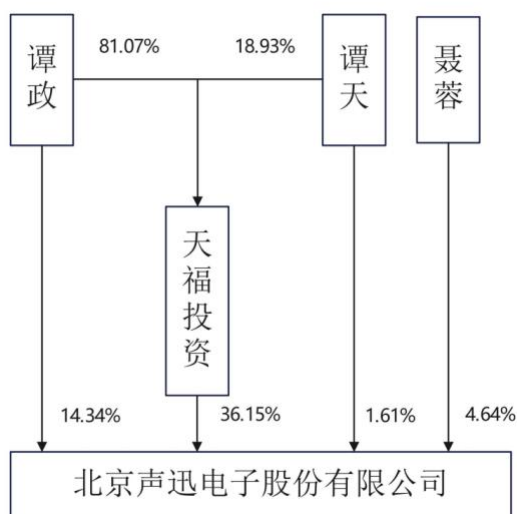
实际控制人姓名	与实际控制人关系	国籍	是否取得其他国家或地区居留权
谭政	本人	中国	否
聂蓉	本人	中国	否
谭天	本人	中国	否
主要职业及职务	聂蓉女士担任公司董事长、副总经理职务；谭天先生担任公司董事，现任亚马逊公司机器学习应用科学家。		
过去 10 年曾控股的境内外上市公司情况	无		

实际控制人报告期内变更

适用 不适用

公司报告期实际控制人未发生变更。

公司与实际控制人之间的产权及控制关系的方框图



实际控制人通过信托或其他资产管理方式控制公司

适用 不适用

### 4、公司控股股东或第一大股东及其一致行动人累计质押股份数量占其所持公司股份数量比例达到 80%

适用 不适用

### 5、其他持股在 10%以上的法人股东

适用 不适用

**6、控股股东、实际控制人、重组方及其他承诺主体股份限制减持情况**□适用  不适用**四、股份回购在报告期的具体实施情况**

股份回购的实施进展情况

 适用 □ 不适用

方案披露时间	拟回购股份数量（股）	占总股本的比例	拟回购金额（万元）	拟回购期间	回购用途	已回购数量（股）	已回购数量占股权激励计划所涉及的标的股票的比例（如有）
2024年02月19日	657,900-1,315,800	0.80%-1.61%	2,500-5,000	2024年2月7日-2025年2月7日	股权激励计划或员工持股计划	1,139,100	

采用集中竞价交易方式减持回购股份的实施进展情况

□适用  不适用**五、优先股相关情况**□适用  不适用

报告期公司不存在优先股。

## 第七节 债券相关情况

适用 不适用

### 一、企业债券

适用 不适用

报告期公司不存在企业债券。

### 二、公司债券

适用 不适用

报告期公司不存在公司债券。

### 三、非金融企业债务融资工具

适用 不适用

报告期公司不存在非金融企业债务融资工具。

### 四、可转换公司债券

适用 不适用

#### 1、可转债发行情况

经中国证券监督管理委员会《关于核准北京声迅电子股份有限公司公开发行可转换公司债券的批复》（证监许可〔2022〕2368号）核准，公司于2022年12月30日公开发行了280万张可转换公司债券，每张面值100元，发行总额28,000万元。

经深圳证券交易所“深证上〔2023〕65号”文同意，公司28,000万元可转换公司债券已于2023年2月10日在深交所挂牌交易，债券简称“声迅转债”，债券代码“127080”。

#### 2、报告期转债担保人及前十名持有人情况

可转换公司债券名称	声迅转债				
期末转债持有人数	5,930				
本公司转债的担保人	公司实际控制人之一谭政及公司控股股东广西天福投资有限公司				
担保人盈利能力、资产状况和信用状况重大变化情况	不适用				
前十名转债持有人情况如下：					
序号	可转债持有人名称	可转债持有人性质	报告期末持有可转债数量（张）	报告期末持有可转债金额（元）	报告期末持有可转债占比
1	谭政	境内自然人	401,223	40,122,300.00	14.36%
2	广西天福投资有限公司	境内非国有法人	123,703	12,370,300.00	4.43%
3	白红梅	境内自然人	81,070	8,107,000.00	2.90%

4	张鹏	境内自然人	80,930	8,093,000.00	2.90%
5	聂蓉	境内自然人	72,224	7,222,400.00	2.59%
6	田超凡	境内自然人	58,880	5,888,000.00	2.11%
7	曹卫宏	境内自然人	52,010	5,201,000.00	1.86%
8	青州市邓美农产品经营有限公司	境内非国有法人	50,140	5,014,000.00	1.79%
9	薛树林	境内自然人	46,400	4,640,000.00	1.66%
10	李江	境内自然人	45,007	4,500,700.00	1.61%

### 3、报告期转债变动情况

适用 不适用

单位：元

可转换公司债券名称	本次变动前	本次变动增减			本次变动后
		转股	赎回	回售	
声迅转债	279,578,700.00	224,400.00	0.00	0.00	279,354,300.00

### 4、累计转股情况

适用 不适用

可转换公司债券名称	转股起止日期	发行总量（张）	发行总金额（元）	累计转股金额（元）	累计转股数（股）	转股数量占转股开始日前公司已发行股份总额的比例	尚未转股金额（元）	未转股金额占发行总金额的比例
声迅转债	2023/07/07-2028/12/29	2,800,000	280,000,000.00	645,700.00	22,199	0.03%	279,354,300.00	99.77%

### 5、转股价格历次调整、修正情况

可转换公司债券名称	转股价格调整日	调整后转股价格（元）	披露时间	转股价格调整说明	截至本报告期末最新转股价格（元）
声迅转债	2023年06月19日	29.14	2023年06月13日	公司2022年年度股东大会审议通过的利润分配方案，每股派发现金股利0.2元（含税），根据可转换公司债券转股价格调整的相关条款，“声迅转债”的转股价格由29.34元/股调整为29.14元/股。调整后的转股价格自2023年6月19日（除权除息日）起生效。	
声迅转债	2024年06月04日	28.94	2024年05月28日	公司2023年年度股东大会审议通过的利润分配方案，每股派发现金股利0.2元（含税），根据可转换公司债券转股价格调整的相关条款，“声迅转债”的转股价格由29.14元/股调整为28.94元/股。调整后的转股价格自2024年6月4日（除权除息日）起生效。	28.94

### 6、报告期末公司的负债情况、资信变化情况以及在未来年度还债的现金安排

(1) 报告期末公司的负债情况

主要财务指标详见“第七节 债券相关情况”之“八、截至报告期末公司近两年的主要会计数据和财务指标”。

### （2）报告期可转债资信评级情况

2025年5月13日，中证鹏元资信评估股份有限公司（以下简称“中证鹏元”）出具了《中证鹏元关于将北京声迅电子股份有限公司主体信用等级和声迅转债信用等级列入信用评级观察名单的公告》，中证鹏元决定维持公司主体信用等级为“A+”，“声迅转债”信用等级为“A+”，并将公司主体信用等级及“声迅转债”信用等级列入信用评级观察名单。

中证鹏元在对公司行业风险、经营状况等方面进行综合分析和评估的基础上，于2025年6月27日出具了《北京声迅电子股份有限公司相关债券2025年跟踪评级报告》，中证鹏元将公司主体信用等级下调为“A”，“声迅转债”信用等级下调为“A”，评级展望调整为“负面”，并将公司主体信用等级和“声迅转债”信用等级移出信用评级观察名单。

### （3）未来年度还债的现金安排

公司通过内生式增长，加强财务管理，增加经营活动现金净流入，提升公司的盈利能力；公司资信情况良好，资产结构合理，可以通过银行融资及其他相关的融资渠道取得融资，合理安排兑付资金。

## 五、报告期内合并报表范围亏损超过上年末净资产 10%

适用 不适用

## 六、报告期末除债券外的有息债务逾期情况

适用 不适用

## 七、报告期内是否有违反规章制度的情况

是 否

## 八、截至报告期末公司近两年的主要会计数据和财务指标

单位：万元

项目	本报告期末	上年末	本报告期末比上年末增减
流动比率	1.946168	3.14	-38.02%
资产负债率	48.21%	39.10%	9.11%
速动比率	1.827353	2.873437	-36.41%
	本报告期	上年同期	本报告期比上年同期增减

扣除非经常性损益后净利润	-1,317.75	-5,569.79	-76.34%
EBITDA 全部债务比	1.87%	-7.13%	-126.15%
利息保障倍数	0.587238	-5.441264	-110.79%
现金利息保障倍数	5.876765	-3.18	-284.93%
EBITDA 利息保障倍数	1.010158	-3.622591	-127.88%
贷款偿还率	100.00%	100.00%	0.00%
利息偿付率	100.00%	100.00%	0.00%

## 第八节 财务报告

### 一、审计报告

审计意见类型	标准的无保留意见
审计报告签署日期	2026年04月20日
审计机构名称	北京中名国成会计师事务所（特殊普通合伙）
注册会计师姓名	李继军、郭新风

#### 审计报告正文

北京声迅电子股份有限公司全体股东：

#### 一、审计意见

我们审计了北京声迅电子股份有限公司（以下简称声迅股份）财务报表，包括 2025 年 12 月 31 日的合并及公司资产负债表，2025 年度合并及公司利润表、合并及公司现金流量表、合并及公司股东权益变动表以及相关财务报表附注。

我们认为，后附的财务报表在所有重大方面按照企业会计准则的规定编制，公允反映了声迅股份 2025 年 12 月 31 日的合并及公司财务状况以及 2025 年度的合并及公司经营成果和现金流量。

#### 二、形成审计意见的基础

我们按照中国注册会计师审计准则的规定执行了审计工作。审计报告的“注册会计师对财务报表审计的责任”部分进一步阐述了我们在这些准则下的责任。按照中国注册会计师职业道德守则和中国注册会计师独立性准则对公众利益实体的独立性要求，我们独立于声迅股份，并履行了职业道德方面的其他责任。我们相信，我们获取的审计证据是充分、适当的，为发表审计意见提供了基础。

#### 三、关键审计事项

关键审计事项是我们根据职业判断，认为对本期财务报表审计最为重要的事项。这些事项的应对以对财务报表整体进行审计并形成审计意见为背景，我们不对这些事项单独发表意见。

##### （一）收入的确认

##### 1. 事项描述

报告期内，声迅股份 2025 年度实现营业收入 37,592.20 万元，按照深圳证券交易所上市公司营业收入扣除相关事项的要求，扣除后的营业收入为 35,923.12 万元。收入是声迅股份的关键业绩指标之一，存在管理层为了完成特定目标而高估收入的风险。因此，我们将收入确认作为关键审计事项。相关会计政策披露详见附注三（25），具体收入确认金额披露详见附注五（42）。

## 2. 审计应对

我们针对收入确认实施的主要审计程序包括：

①测试与评价收入确认相关的关键内部控制，复核会计政策是否符合企业会计准则并保持一贯执行；

②检查销售合同的关键条款，评估收入确认时点与方法的适当性；

③执行收入及毛利分析性程序，结合业务类型分析金额变动的合理性；

④核查主要客户变动情况，重点关注新增及异常交易的商业合理性、持续性及期后退货情况；

⑤抽样检查收入的支持性文件（如合同、客户签收单或验收报告等），验证收入确认依据的充分性和恰当性；

⑥对资产负债表日前后确认的收入实施截止测试，评估收入是否计入恰当的会计期间；

⑦结合应收账款函证，核实合同金额、回款进度及合同执行情况；

⑧对新增大客户执行背景调查及实地走访，通过访谈及现场观察，核实交易真实性、交付状态及是否存在关联关系；

⑨评估营业收入在财务报表中的列报与披露是否符合会计准则要求。

### （二）应收账款的减值

#### 1. 事项描述

2025 年 12 月 31 日，声迅股份合并口径应收账款账面价值为 46,051.87 万元，占总资产的 34.69%。为此我们确定应收账款的减值作为关键审计事项。

关于应收账款减值准备估计的披露详见附注三（11），关于应收账款坏账准备计提金额的披露详见附注五（4）。

#### 2. 审计应对

我们针对应收账款的减值实施主要审计程序主要包括：

①了解管理层与信用控制、账款回收和评估应收账款减值准备相关的关键财务报告内部控制，并评价这些内部控制的设计和运行有效性；

②对按照信用风险特征组合计提坏账准备的应收账款，复核组合划分的合理性以及账龄划分的准确性，判断管理层对于迁徙率预期修改是否合理，复核基于迁徙率模型所测算出的历史损失率及前瞻性调整是否合理，检查坏账准备计提的准确性；

③测试资产负债表日后收到的回款；

④实施函证程序，并核对函证结果是否相符；

⑤评价在财务报表中应收账款减值准备的相关披露是否符合企业会计准则的披露要求。

#### 四、其他信息

声迅股份管理层（以下简称管理层）对其他信息负责。其他信息包括声迅股份 2025 年年度报告中涵盖的信息，但不包括财务报表和我们的审计报告。我们对财务报表发表的审计意见不涵盖其他信息，我们也不对其他信息发表任何形式的鉴证结论。

结合我们对财务报表的审计，我们的责任是阅读其他信息，在此过程中，考虑其他信息是否与财务报表或我们在审计过程中了解到的情况存在重大不一致或者似乎存在重大错报。基于我们已执行的工作，如果我们确定其他信息存在重大错报，我们应当报告该事实。在这方面，我们无任何事项需要报告。

#### 五、管理层和治理层对财务报表的责任

声迅股份管理层负责按照企业会计准则的规定编制财务报表，使其实现公允反映，并设计、执行和维护必要的内部控制，以使财务报表不存在由于舞弊或错误导致的重大错报。

在编制财务报表时，管理层负责评估声迅股份的持续经营能力，披露与持续经营相关的事项（如适用），并运用持续经营假设，除非管理层计划清算声迅股份、终止运营或别无其他现实的选择。

治理层负责监督声迅股份的财务报告过程。

#### 六、注册会计师对财务报表审计的责任

我们的目标是对财务报表整体是否不存在由于舞弊或错误导致的重大错报获取合理保证，并出具包含审计意见的审计报告。合理保证是高水平的保证，但并不能保证按照审计准则执行的审计在某一重大错报存在时总能发现。错报可能由于舞弊或错误导致，如果合理预期错报单独或汇总起来可能影响财务报表使用者依据财务报表作出的经济决策，则通常认为错报是重大的。

在按照审计准则执行审计工作的过程中，我们运用职业判断，并保持职业怀疑。同时，我们也执行以下工作：

1.识别和评估由于舞弊或错误导致的财务报表重大错报风险，设计和实施审计程序以应对这些风险，并获取充分、适当的审计证据，作为发表审计意见的基础。由于舞弊可能涉及串通、伪造、故意遗漏、虚假陈述或凌驾于内部控制之上，未能发现由于舞弊导致的重大错报的风险高于未能发现由于错误导致的重大错报的风险。

2.了解与审计相关的内部控制，以设计恰当的审计程序。

3.评价管理层选用会计政策的恰当性和作出会计估计及相关披露的合理性。

4.对管理层使用持续经营假设的恰当性得出结论。同时，根据获取的审计证据，就可能导致对声迅股份的持续经营能力产生重大疑虑的事项或情况是否存在重大不确定性得出结论。如果我们得出结论认为存在重大不确定性，审计准则要求我们在审计报告中提请报表使用者注意财务报表中的相关披露；如果披露不充分，我们应当发表非无保留意见。我们的结论基于截至审计报告日可获得的信息。然而，未来的事项或情况可能导致声迅股份不能持续经营。

5.评价财务报表的总体列报、结构和内容，并评价财务报表是否公允反映相关交易和事项。

我们与治理层就计划的审计范围、时间安排和重大审计发现等事项进行沟通，包括沟通我们在审计中识别出的值得关注的内部控制缺陷。

我们还就已遵守与独立性相关的职业道德要求向治理层提供声明，并与治理层沟通可能被合理认为影响我们独立性的所有关系和其他事项，以及相关的防范措施（如适用）。

从与治理层沟通过的事项中，我们确定哪些事项对本期财务报表审计最为重要，因而构成关键审计事项。我们在审计报告中描述这些事项，除非法律法规禁止公开披露这些事项，或在极少数情形下，如果合理预期在审计报告中沟通某事项造成的负面后果超过在公众利益方面产生的益处，我们确定不应在审计报告中沟通该事项。

北京中名国成会计师事务所  
(特殊普通合伙)

中国注册会计师  
(项目合伙人)

中国注册会计师

中国·北京

二〇二六年四月二十日

## 二、财务报表

财务附注中报表的单位为：元

### 1、合并资产负债表

编制单位：北京声迅电子股份有限公司

2025 年 12 月 31 日

单位：元

项目	期末余额	期初余额
<b>流动资产：</b>		
货币资金	167,510,258.62	265,714,034.97
结算备付金		
拆出资金		
交易性金融资产		5,323,736.91
衍生金融资产		
应收票据	8,369,159.77	6,644,334.19
应收账款	460,518,728.46	349,750,536.80
应收款项融资	201,400.00	14,200.00
预付款项	9,432,286.44	2,420,994.33
应收保费		
应收分保账款		
应收分保合同准备金		
其他应收款	11,158,607.11	6,497,584.29
其中：应收利息		
应收股利		
买入返售金融资产		
存货	25,040,932.07	48,610,893.43
其中：数据资源		
合同资产	22,884,937.09	25,155,296.16
持有待售资产		
一年内到期的非流动资产		
其他流动资产	22,588,872.54	23,010,910.76
<b>流动资产合计</b>	<b>727,705,182.10</b>	<b>733,142,521.84</b>
<b>非流动资产：</b>		
发放贷款和垫款		
债权投资		
其他债权投资		
长期应收款	20,899,339.56	1,409,244.97
长期股权投资	31,108,283.55	23,879,138.95
其他权益工具投资		
其他非流动金融资产		
投资性房地产		
固定资产	229,252,684.74	233,697,565.78

在建工程	134,326,302.11	100,742,319.05
生产性生物资产		
油气资产		
使用权资产	2,732,600.61	
无形资产	109,479,995.77	84,405,012.98
其中：数据资源		
开发支出		
其中：数据资源		
商誉	49,250,806.62	1,437,178.59
长期待摊费用	1,698,290.76	134,075.13
递延所得税资产	20,899,925.96	18,008,410.49
其他非流动资产	116,198.28	5,000,000.00
非流动资产合计	599,764,427.96	468,712,945.94
资产总计	1,327,469,610.06	1,201,855,467.78
流动负债：		
短期借款	140,926,544.20	31,822,866.50
向中央银行借款		
拆入资金		
交易性金融负债		
衍生金融负债		
应付票据	1,755,858.00	12,834,011.50
应付账款	158,200,056.98	151,425,213.52
预收款项		
合同负债	25,532,916.98	4,009,669.74
卖出回购金融资产款		
吸收存款及同业存放		
代理买卖证券款		
代理承销证券款		
应付职工薪酬	21,557,075.16	8,459,651.07
应交税费	11,801,586.18	10,363,401.08
其他应付款	5,970,828.46	1,756,301.18
其中：应付利息		
应付股利		
应付手续费及佣金		
应付分保账款		
持有待售负债		
一年内到期的非流动负债	3,154,332.11	
其他流动负债	5,017,789.43	13,465,309.59
流动负债合计	373,916,987.50	234,136,424.18
非流动负债：		
保险合同准备金		
长期借款		

应付债券	254,437,079.85	235,659,516.07
其中：优先股		
永续债		
租赁负债	858,129.33	
长期应付款	752,003.87	
长期应付职工薪酬		
预计负债		
递延收益		113,333.36
递延所得税负债	8,149,461.39	6,186.85
其他非流动负债	594,006.71	
非流动负债合计	264,790,681.15	235,779,036.28
负债合计	638,707,668.65	469,915,460.46
所有者权益：		
股本	81,862,199.00	81,854,452.00
其他权益工具	70,434,562.93	74,231,727.03
其中：优先股		
永续债		
资本公积	358,990,023.09	358,778,803.05
减：库存股	25,032,993.50	12,598,760.50
其他综合收益		
专项储备		
盈余公积	40,920,000.00	40,920,000.00
一般风险准备		
未分配利润	177,783,890.46	189,404,292.71
归属于母公司所有者权益合计	704,957,681.98	732,590,514.29
少数股东权益	-16,195,740.57	-650,506.97
所有者权益合计	688,761,941.41	731,940,007.32
负债和所有者权益总计	1,327,469,610.06	1,201,855,467.78

法定代表人：聂蓉 主管会计工作负责人：王娜 会计机构负责人：倪勇军

## 2、母公司资产负债表

单位：元

项目	期末余额	期初余额
流动资产：		
货币资金	58,745,252.13	85,570,157.20
交易性金融资产		
衍生金融资产		
应收票据	8,369,159.77	6,644,334.19
应收账款	398,433,767.17	463,417,947.25
应收款项融资	201,400.00	14,200.00
预付款项	986.70	74,979.45
其他应收款	381,195,139.89	397,846,479.73
其中：应收利息		
应收股利		8,800,000.00
存货	3,327,472.61	22,178,137.00
其中：数据资源		

合同资产	22,474,584.06	25,087,324.93
持有待售资产		
一年内到期的非流动资产		
其他流动资产	3,687,372.21	2,073,459.41
流动资产合计	876,435,134.54	1,002,907,019.16
非流动资产：		
债权投资		
其他债权投资		
长期应收款	20,899,339.56	1,409,244.97
长期股权投资	183,703,944.03	152,268,584.74
其他权益工具投资		
其他非流动金融资产		
投资性房地产		
固定资产	223,667,491.72	230,250,865.74
在建工程		
生产性生物资产		
油气资产		
使用权资产		
无形资产	23,549,751.15	25,470,107.76
其中：数据资源		
开发支出		
其中：数据资源		
商誉		
长期待摊费用		
递延所得税资产	16,834,054.48	16,777,639.19
其他非流动资产		5,000,000.00
非流动资产合计	468,654,580.94	431,176,442.40
资产总计	1,345,089,715.48	1,434,083,461.56
流动负债：		
短期借款	57,752,951.19	11,822,866.50
交易性金融负债		
衍生金融负债		
应付票据	20,769,250.00	36,384,592.00
应付账款	221,257,365.81	365,714,953.83
预收款项		
合同负债	3,172,893.97	3,287,913.36
应付职工薪酬	1,936,285.07	2,366,909.58
应交税费	874,216.84	308,855.02
其他应付款	44,928,320.77	39,732,704.85
其中：应付利息		
应付股利		
持有待售负债		

一年内到期的非流动负债		
其他流动负债	1,621,832.00	436,257.59
流动负债合计	352,313,115.65	460,055,052.73
非流动负债：		
长期借款		
应付债券	254,437,079.85	235,659,516.07
其中：优先股		
永续债		
租赁负债		
长期应付款		
长期应付职工薪酬		
预计负债		
递延收益		113,333.36
递延所得税负债	3,737,583.02	
其他非流动负债	594,006.71	
非流动负债合计	258,768,669.58	235,772,849.43
负债合计	611,081,785.23	695,827,902.16
所有者权益：		
股本	81,862,199.00	81,854,452.00
其他权益工具	70,434,562.93	74,231,727.03
其中：优先股		
永续债		
资本公积	365,824,813.25	365,613,593.21
减：库存股	25,032,993.50	12,598,760.50
其他综合收益		
专项储备		
盈余公积	40,920,000.00	40,920,000.00
未分配利润	199,999,348.57	188,234,547.66
所有者权益合计	734,007,930.25	738,255,559.40
负债和所有者权益总计	1,345,089,715.48	1,434,083,461.56

### 3、合并利润表

单位：元

项目	2025 年度	2024 年度
一、营业总收入	375,922,029.02	301,739,128.07
其中：营业收入	375,922,029.02	301,739,128.07
利息收入		
已赚保费		
手续费及佣金收入		
二、营业总成本	377,418,812.52	325,097,478.57
其中：营业成本	262,441,469.42	222,668,855.68
利息支出		
手续费及佣金支出		
退保金		
赔付支出净额		

提取保险责任合同准备金净额		
保单红利支出		
分保费用		
税金及附加	2,628,865.32	2,263,427.43
销售费用	32,250,571.50	29,995,173.77
管理费用	45,835,519.19	32,597,262.05
研发费用	23,729,867.33	33,841,735.69
财务费用	10,532,519.76	3,731,023.95
其中：利息费用	13,009,055.49	9,252,224.54
利息收入	2,960,549.86	5,932,849.89
加：其他收益	3,179,164.65	5,035,036.50
投资收益（损失以“-”号填列）	2,616,165.69	1,533,911.07
其中：对联营企业和合营企业的投资收益	2,459,213.46	1,432,448.05
以摊余成本计量的金融资产终止确认收益		
汇兑收益（损失以“-”号填列）		
净敞口套期收益（损失以“-”号填列）		
公允价值变动收益（损失以“-”号填列）	-123,736.91	22,166.57
信用减值损失（损失以“-”号填列）	-365,041.51	-28,427,567.12
资产减值损失（损失以“-”号填列）	-6,838,297.67	-9,130,399.90
资产处置收益（损失以“-”号填列）	-3,411.25	-30,749.75
三、营业利润（亏损以“-”号填列）	-3,031,940.50	-54,355,953.13
加：营业外收入	77,659.91	416,558.70
减：营业外支出	499,116.89	135,428.38
四、利润总额（亏损总额以“-”号填列）	-3,453,397.48	-54,074,822.81
减：所得税费用	1,397,269.25	-2,378,621.93
五、净利润（净亏损以“-”号填列）	-4,850,666.73	-51,696,200.88
（一）按经营持续性分类		
1.持续经营净利润（净亏损以“-”号填列）	-4,850,666.73	-51,696,200.88
2.终止经营净利润（净亏损以“-”号填列）		
（二）按所有权归属分类		
1.归属于母公司股东的净利润	-11,620,402.25	-51,195,661.24
2.少数股东损益	6,769,735.52	-500,539.64
六、其他综合收益的税后净额		
归属母公司所有者的其他综合收益的税后净额		
（一）不能重分类进损益的其他综合收益		
1.重新计量设定受益计划变动额		
2.权益法下不能转损益的其他综合收益		
3.其他权益工具投资公允价值变动		
4.企业自身信用风险公允价值变动		
5.其他		
（二）将重分类进损益的其他综合收益		
1.权益法下可转损益的其他综合收益		
2.其他债权投资公允价值变动		
3.金融资产重分类计入其他综合收益的金额		
4.其他债权投资信用减值准备		
5.现金流量套期储备		
6.外币财务报表折算差额		
7.其他		

归属于少数股东的其他综合收益的税后净额		
七、综合收益总额	-4,850,666.73	-51,696,200.88
归属于母公司所有者的综合收益总额	-11,620,402.25	-51,195,661.24
归属于少数股东的综合收益总额	6,769,735.52	-500,539.64
八、每股收益		
（一）基本每股收益	-0.1420	-0.6254
（二）稀释每股收益	-0.1420	-0.6254

本期发生同一控制下企业合并的，被合并方在合并前实现的净利润为：元，上期被合并方实现的净利润为：元。

法定代表人：聂蓉 主管会计工作负责人：王娜 会计机构负责人：倪勇军

#### 4、母公司利润表

单位：元

项目	2025 年度	2024 年度
一、营业收入	252,502,187.26	293,600,260.38
减：营业成本	190,736,908.91	236,651,785.28
税金及附加	1,541,451.48	1,650,954.19
销售费用	22,665,196.88	15,862,291.69
管理费用	16,701,534.07	23,083,704.12
研发费用	17,613,182.60	28,490,182.78
财务费用	-843,684.71	-2,170,176.89
其中：利息费用	314,896.31	322,073.36
利息收入	1,539,538.76	2,843,786.48
加：其他收益	2,748,708.64	4,937,536.92
投资收益（损失以“-”号填列）	5,414,798.12	6,337,965.99
其中：对联营企业和合营企业的投资收益	1,784,301.30	1,539,485.40
以摊余成本计量的金融资产终止确认收益（损失以“-”号填列）		
净敞口套期收益（损失以“-”号填列）		
公允价值变动收益（损失以“-”号填列）		
信用减值损失（损失以“-”号填列）	5,725,197.47	-27,904,990.34
资产减值损失（损失以“-”号填列）	-6,216,973.16	-6,546,734.36
资产处置收益（损失以“-”号填列）		
二、营业利润（亏损以“-”号填列）	11,759,329.10	-33,144,702.58
加：营业外收入		2,662.66
减：营业外支出	38,881.89	36,470.45
三、利润总额（亏损总额以“-”号填列）	11,720,447.21	-33,178,510.37
减：所得税费用	-44,353.70	-5,102,091.67
四、净利润（净亏损以“-”号填列）	11,764,800.91	-28,076,418.70
（一）持续经营净利润（净亏损以“-”号填列）	11,764,800.91	-28,076,418.70
（二）终止经营净利润（净亏损以“-”号填列）		
五、其他综合收益的税后净额		
（一）不能重分类进损益的其他综合收益		
1.重新计量设定受益计划变动额		
2.权益法下不能转损益的其他综合收益		
3.其他权益工具投资公允价值变动		
4.企业自身信用风险公允价值变动		
5.其他		

(二) 将重分类进损益的其他综合收益		
1. 权益法下可转损益的其他综合收益		
2. 其他债权投资公允价值变动		
3. 金融资产重分类计入其他综合收益的金额		
4. 其他债权投资信用减值准备		
5. 现金流量套期储备		
6. 外币财务报表折算差额		
7. 其他		
六、综合收益总额	11,764,800.91	-28,076,418.70
七、每股收益		
(一) 基本每股收益		
(二) 稀释每股收益		

## 5、合并现金流量表

单位：元

项目	2025 年度	2024 年度
一、经营活动产生的现金流量：		
销售商品、提供劳务收到的现金	383,081,710.94	218,568,555.36
客户存款和同业存放款项净增加额		
向中央银行借款净增加额		
向其他金融机构拆入资金净增加额		
收到原保险合同保费取得的现金		
收到再保业务现金净额		
保户储金及投资款净增加额		
收取利息、手续费及佣金的现金		
拆入资金净增加额		
回购业务资金净增加额		
代理买卖证券收到的现金净额		
收到的税费返还	1,160,300.75	2,544,420.85
收到其他与经营活动有关的现金	73,658,587.82	32,996,337.02
经营活动现金流入小计	457,900,599.51	254,109,313.23
购买商品、接受劳务支付的现金	301,658,962.78	150,466,531.12
客户贷款及垫款净增加额		
存放中央银行和同业款项净增加额		
支付原保险合同赔付款项的现金		
拆出资金净增加额		
支付利息、手续费及佣金的现金		
支付保单红利的现金		
支付给职工以及为职工支付的现金	125,123,460.71	91,180,483.29
支付的各项税费	14,694,151.35	14,027,634.31
支付其他与经营活动有关的现金	44,685,598.87	54,126,909.73
经营活动现金流出小计	486,162,173.71	309,801,558.45
经营活动产生的现金流量净额	-28,261,574.20	-55,692,245.22
二、投资活动产生的现金流量：		
收回投资收到的现金	30,480,454.03	15,500,000.00
取得投资收益收到的现金	369,928.76	319,982.43
处置固定资产、无形资产和其他长期资产收回的现金净额	13,843.99	55,759.39
处置子公司及其他营业单位收到的现金净额		
收到其他与投资活动有关的现金		

投资活动现金流入小计	30,864,226.78	15,875,741.82
购建固定资产、无形资产和其他长期资产支付的现金	37,081,642.08	51,605,625.12
投资支付的现金	25,000,000.00	7,613,976.00
质押贷款净增加额		
取得子公司及其他营业单位支付的现金净额	28,050,000.00	
支付其他与投资活动有关的现金		
投资活动现金流出小计	90,131,642.08	59,219,601.12
投资活动产生的现金流量净额	-59,267,415.30	-43,343,859.30
三、筹资活动产生的现金流量：		
吸收投资收到的现金	16,660,000.00	
其中：子公司吸收少数股东投资收到的现金		
取得借款收到的现金	151,800,000.00	31,822,866.50
收到其他与筹资活动有关的现金		
筹资活动现金流入小计	168,460,000.00	31,822,866.50
偿还债务支付的现金	154,787,242.70	15,000,000.00
分配股利、利润或偿付利息支付的现金	12,711,242.73	18,273,403.92
其中：子公司支付给少数股东的股利、利润		
支付其他与筹资活动有关的现金	12,434,233.00	12,598,760.50
筹资活动现金流出小计	179,932,718.43	45,872,164.42
筹资活动产生的现金流量净额	-11,472,718.43	-14,049,297.92
四、汇率变动对现金及现金等价物的影响		
五、现金及现金等价物净增加额	-99,001,707.93	-113,085,402.44
加：期初现金及现金等价物余额	259,886,608.45	372,972,010.89
六、期末现金及现金等价物余额	160,884,900.52	259,886,608.45

## 6、母公司现金流量表

单位：元

项目	2025 年度	2024 年度
一、经营活动产生的现金流量：		
销售商品、提供劳务收到的现金	237,578,516.47	223,836,792.01
收到的税费返还	1,031,490.65	2,544,270.98
收到其他与经营活动有关的现金	183,422,682.27	19,696,344.06
经营活动现金流入小计	422,032,689.39	246,077,407.05
购买商品、接受劳务支付的现金	281,663,678.80	182,221,896.71
支付给职工以及为职工支付的现金	19,487,309.19	27,562,922.51
支付的各项税费	5,076,303.42	9,463,083.15
支付其他与经营活动有关的现金	158,260,775.32	44,696,205.47
经营活动现金流出小计	464,488,066.73	263,944,107.84
经营活动产生的现金流量净额	-42,455,377.34	-17,866,700.79
二、投资活动产生的现金流量：		
收回投资收到的现金	25,121,842.00	
取得投资收益收到的现金	12,709,256.63	5,017,000.00
处置固定资产、无形资产和其他长期资产收回的现金净额	2,203.50	25,333.26
处置子公司及其他营业单位收到的现金净额		
收到其他与投资活动有关的现金		
投资活动现金流入小计	37,833,302.13	5,042,333.26

购建固定资产、无形资产和其他长期资产支付的现金	3,484,917.86	3,469,837.83
投资支付的现金	25,000,000.00	11,113,976.00
取得子公司及其他营业单位支付的现金净额	30,050,000.00	
支付其他与投资活动有关的现金		
投资活动现金流出小计	58,534,917.86	14,583,813.83
投资活动产生的现金流量净额	-20,701,615.73	-9,541,480.57
三、筹资活动产生的现金流量：		
吸收投资收到的现金		
取得借款收到的现金	103,800,000.00	11,822,866.50
收到其他与筹资活动有关的现金		
筹资活动现金流入小计	103,800,000.00	11,822,866.50
偿还债务支付的现金	55,000,000.00	15,000,000.00
分配股利、利润或偿付利息支付的现金	3,586,622.50	18,269,959.32
支付其他与筹资活动有关的现金	12,434,233.00	12,598,760.50
筹资活动现金流出小计	71,020,855.50	45,868,719.82
筹资活动产生的现金流量净额	32,779,144.50	-34,045,853.32
四、汇率变动对现金及现金等价物的影响		
五、现金及现金等价物净增加额	-30,377,848.57	-61,454,034.68
加：期初现金及现金等价物余额	82,598,386.29	144,052,420.97
六、期末现金及现金等价物余额	52,220,537.72	82,598,386.29

## 7、合并所有者权益变动表

本期金额

单位：元

项目	2025 年度													少数股东权益	所有者权益合计
	归属于母公司所有者权益														
	股本	其他权益工具			资本公积	减：库存股	其他综合收益	专项储备	盈余公积	一般风险准备	未分配利润	其他	小计		
优先股		永续债	其他												
一、上年期末余额	81,854,452.00			74,231,727.03	358,778,803.05	12,598,760.50		40,920,000.00		189,404,292.71		732,590,514.29	-650,506.97	731,940,007.32	
加：会计政策变更															
期差错更正															
他															
二、本年期初余额	81,854,452.00			74,231,727.03	358,778,803.05	12,598,760.50		40,920,000.00		189,404,292.71		732,590,514.29	-650,506.97	731,940,007.32	
三、本期增减变动金额（减少以“—”号填列）	7,747.00			-3,797,164.10	211,220.04	12,434,233.00				-11,620,402.25		-27,632,832.31	-15,545,233.60	-43,178,065.91	
（一）综合收益总额										-11,620,402.25		-11,620,402.25	3,443,350.19	-8,177,052.06	
（二）所有者投入和减少资本	7,747.00			-3,797,164.10	211,220.04	12,434,233.00						16,012,430.06	18,988,583.79	35,001,013.85	
1. 所有者投入的普通股															
2. 其他权益工具持有者投入资本	7,747.00			-3,797,164.10	211,220.04	12,434,233.00						16,012,430.06		16,012,430.06	



收益														
6. 其他														
(五) 专项储备														
1. 本期提取														
2. 本期使用														
(六) 其他														
四、本期期末余额	81,862,199.00		70,434,562.93	358,990,023.09	25,032,993.50			40,920,000.00	177,783,890.46	704,957,681.98		-16,195,740.57	688,761,941.41	

上期金额

单位：元

项目	2024 年度														
	归属于母公司所有者权益												少数股东权益	所有者权益合计	
	股本	其他权益工具			资本公积	减：库存股	其他综合收益	专项储备	盈余公积	一般风险准备	未分配利润	其他			小计
	优先股	永续债	其他												
一、上年期末余额	81,844,815.00			74,306,256.47	358,514,699.55			40,920,000.00			256,845,426.54		812,431,197.56	-312,032.83	812,119,164.73
加：会计政策变更															
期差错更正															
其他															
二、本年期初余额	81,844,815.00			74,306,256.47	358,514,699.55			40,920,000.00			256,845,426.54		812,431,197.56	-312,032.83	812,119,164.73
三、本期增减变动金额（减少以“—”号填列）	9,637.00			-74,529.44	264,103.50	12,598.70					-67,441.13		-79,840.67	-338,474.14	80,179,157.41

(一) 综合收益总额											- 51,1 95,6 61.2 6		- 51,1 95,6 61.2 6	- 338, 474. 14	- 51,5 34,1 35.4 0
(二) 所有者投入和减少资本	9,63 7.00			- 74,5 29.4 4	264, 103. 50	12,5 98,7 60.5 0							- 12,3 99,5 49.4 4		- 12,3 99,5 49.4 4
1. 所有者投入的普通股															
2. 其他权益工具持有者投入资本	9,63 7.00			- 74,5 29.4 4	264, 103. 50	12,5 98,7 60.5 0							- 12,3 99,5 49.4 4		- 12,3 99,5 49.4 4
3. 股份支付计入所有者权益的金额															
4. 其他															
(三) 利润分配											- 16,2 45,4 72.5 7		- 16,2 45,4 72.5 7		- 16,2 45,4 72.5 7
1. 提取盈余公积															
2. 提取一般风险准备															
3. 对所有者(或股											- 16,2 45,4 72.5 7		- 16,2 45,4 72.5 7		- 16,2 45,4 72.5 7

东) 的分配															
4. 其他															
(四) 所有者权益 内部结转															
1. 资本公积 转增资本 (或 股本)															
2. 盈余公积 转增资本 (或 股本)															
3. 盈余公积 弥补亏损															
4. 设定受益 计划变动 额结转留 存收益															
5. 其他综合 收益结转 留存收益															
6. 其他															
(五) 专项储备															

1. 本期提取														
2. 本期使用														
(六) 其他														
四、本期期末余额	81,854,452.00			74,231,723.05	358,778,803.05	12,598,760.50		40,920,000.00		189,404,292.71		732,590,514.29	-650,650.97	731,940,007.32

## 8、母公司所有者权益变动表

本期金额

单位：元

项目	2025 年度											
	股本	其他权益工具			资本公积	减：库存股	其他综合收益	专项储备	盈余公积	未分配利润	其他	所有者权益合计
		优先股	永续债	其他								
一、上年期末余额	81,854,452.00			74,231,723.05	365,613,593.21	12,598,760.50			40,920,000.00	188,234,547.66		738,255,559.40
加：会计政策变更												
前期差错更正												
其他												
二、本年期初余额	81,854,452.00			74,231,723.05	365,613,593.21	12,598,760.50			40,920,000.00	188,234,547.66		738,255,559.40
三、本期增减变动金额（减少以“－”号填列）	7,747.00			-3,797,164.10	211,220.04	12,434,233.00				11,764,800.91		-4,247,629.15
（一）综合收益总额										11,764,800.91		11,764,800.91
（二）所有者投入和减少资本	7,747.00			-3,797,164.10	211,220.04	12,434,233.00						-16,012,430.06
1. 所有者投入的												

普通股												
2. 其他权益工具持有者投入资本	7,747.00			- 3,797,164. 10	211,220.04	12,434,23 3.00						- 16,012,430 .06
3. 股份支付计入所有者权益的金额												
4. 其他												
(三) 利润分配												
1. 提取盈余公积												
2. 对所有者(或股东)的分配												
3. 其他												
(四) 所有者权益内部结转												
1. 资本公积转增资本(或股本)												
2. 盈余公积转增资本(或股本)												
3. 盈余公积弥补亏损												
4. 设定受益计划变动额结转留存收益												
5. 其他综合收益结转留存收益												
6. 其他												
(五) 专项储备												
1. 本期提取												
2. 本期使用												
(六) 其他												

四、本期末余额	81,862,19 9.00		70,434,56 2.93	365,824,81 3.25	25,032,99 3.50		40,920,00 0.00	199,999,34 8.57	734,007,93 0.25
---------	-------------------	--	-------------------	--------------------	-------------------	--	-------------------	--------------------	--------------------

上期金额

单位：元

项目	2024 年度											
	股本	其他权益工具			资本公积	减：库存股	其他综合收益	专项储备	盈余公积	未分配利润	其他	所有者权益合计
		优先股	永续债	其他								
一、上年期末余额	81,844,81 5.00			74,306,25 6.47	365,349,48 9.71				40,920,00 0.00	232,556,43 8.96		794,977,00 0.14
加：会计政策变更												
前期差错更正												
其他												
二、本年期初余额	81,844,81 5.00			74,306,25 6.47	365,349,48 9.71				40,920,00 0.00	232,556,43 8.96		794,977,00 0.14
三、本期增减变动金额（减少以“－”号填列）	9,637.00			- 74,529.44	264,103.50	12,598,76 0.50				- 44,321,891 .30		- 56,721,440 .74
（一）综合收益总额												
（二）所有者投入和减少资本	9,637.00			- 74,529.44	264,103.50	12,598,76 0.50				- 28,076,418 .73		- 40,475,968 .17
1. 所有者投入的普通股												
2. 其他权益工具持有者投入资本	9,637.00			- 74,529.44	264,103.50	12,598,76 0.50				- 28,076,418 .73		- 40,475,968 .17
3. 股份支付计入所有者权益的金额												
4. 其他												
（三）利润分配										- 16,245,472 .57		- 16,245,472 .57
1. 提取												

盈余公积											
2. 对所有者（或股东）的分配									- 16,245,472 .57		- 16,245,472 .57
3. 其他											
（四）所有者权益内部结转											
1. 资本公积转增资本（或股本）											
2. 盈余公积转增资本（或股本）											
3. 盈余公积弥补亏损											
4. 设定受益计划变动额结转留存收益											
5. 其他综合收益结转留存收益											
6. 其他											
（五）专项储备											
1. 本期提取											
2. 本期使用											
（六）其他											
四、本期期末余额	81,854,45 2.00		74,231,72 7.03	365,613,59 3.21	12,598,76 0.50		40,920,00 0.00	188,234,54 7.66		738,255,55 9.40	

### 三、公司基本情况

北京声迅电子股份有限公司（以下简称“本公司”或“公司”或“声迅股份”）系由北京声迅电子有限公司整体变更设立，2010年12月28日，经北京市工商行政管理局核准，公司名称变更为北京声迅电子股份有限公司。

经中国证券监督管理委员会证监许可【2020】2651号《关于核准北京声迅电子股份有限公司首次公开发行股票的批复》核准，公司于2020年11月26日在深圳证券交易所挂牌上市，向社会公众公开

发行人民币普通股（A 股）2,046 万股。公司现持有的营业执照统一社会信用代码：911101081011420915，注册资本 8,184.48 万元，股份总数 8,186.08 万股（每股面值 1 元）。

注册地：北京市海淀区丰豪东路 9 号院 11 号楼 1 至 5 层 101

总部地址：北京市海淀区丰豪东路 9 号院 11 号楼 1 至 5 层 101

主要经营活动：公司属于智能安防行业，主要产品及服务有：①综合安防解决方案，包括轨道交通智慧安检解决方案、轨道交通综合安防解决方案、金融单位综合安防解决方案、医院智慧安防综合解决方案、低空安全无人机探测与反制系统；②安防运营服务，包括监控报警运营服务、安检运营服务、集中判图服务。

本财务报表及财务报表附注业经本公司第五届董事会第三十三次董事会于 2026 年 4 月 20 日批准。

## 四、财务报表的编制基础

### 1、编制基础

本财务报表按照财政部发布的企业会计准则及其应用指南、解释及其他有关规定（统称：“企业会计准则”）编制。此外，本公司还按照中国证监会《公开发行证券的公司信息披露编报规则第 15 号——财务报告的一般规定（2023 年修订）》披露有关财务信息。

本财务报表以持续经营为基础列报。

本公司会计核算以权责发生制为基础。除某些金融工具外，本财务报表均以历史成本为计量基础。资产如果发生减值，则按照相关规定计提相应的减值准备。

### 2、持续经营

公司自本报告期末至少 12 个月内具备持续经营能力，无影响持续经营能力的重大事项。

## 五、重要会计政策及会计估计

具体会计政策和会计估计提示：

公司根据自身生产经营特点，确定固定资产折旧（例如，采用加速折旧法的企业）、无形资产摊销（例如，采用产量法摊销的企业）、研发费用资本化条件以及收入确认政策，具体会计政策见附注三、16、附注三、23、附注三、23 和附注三、30。

### 1、遵循企业会计准则的声明

本财务报表符合企业会计准则的要求，真实、完整地反映了本公司 2025 年 12 月 31 日的合并及公司财务状况以及 2025 年的合并及公司经营成果和合并及公司现金流量等有关信息。

### 2、会计期间

本公司会计期间采用公历年度，即每年自 1 月 1 日起至 12 月 31 日止。

### 3、营业周期

本公司的营业周期为 12 个月。

### 4、记账本位币

本公司及境内子公司以人民币为记账本位币。本公司编制本财务报表时所采用的货币为人民币。

### 5、重要性标准确定方法和选择依据

适用 不适用

项目	重要性标准
重要的单项计提坏账准备的应收款项	金额大于等于 100 万元
重要应收款项坏账准备收回或转回	金额大于等于 100 万元
重要的应收款项核销	金额大于等于 100 万元
重要的在建工程项目	单项在建工程金额超过资产总额的 0.5%
账龄超过 1 年的重要应付账款及其他应付款	单项账龄超过 1 年的应付账款或其他应付款占应付账款或其他应付款余额在 10%以上,且金额超过 100 万元
重要的合营或联营企业	合营企业或联营企业的净利润或净资产对合并财务报表相应项目的影响在 5%以上

### 6、同一控制下和非同一控制下企业合并的会计处理方法

#### (1) 同一控制下的企业合并

对于同一控制下的企业合并，合并方在合并中取得的被合并方的资产、负债，按合并日被合并方在最终控制方合并财务报表中的账面价值计量。合并对价的账面价值与合并中取得的净资产账面价值的差额调整资本公积，资本公积不足冲减的，调整留存收益。

通过多次交易分步实现同一控制下的企业合并

合并方在合并中取得的被合并方的资产、负债，按合并日在最终控制方合并财务报表中的账面价值计量；合并前持有投资的账面价值加上合并日新支付对价的账面价值之和，与合并中取得的净资产账面价值的差额，调整资本公积，资本公积不足冲减的，调整留存收益。合并方在取得被合并方控制权之前持有的长期股权投资，在取得原股权之日与合并方和被合并方同处于同一方最终控制之日孰晚日起至合并日之间已确认有关损益、其他综合收益和其他所有者权益变动，应分别冲减比较报表期间的期初留存收益或当期损益。

#### (2) 非同一控制下的企业合并

对于非同一控制下的企业合并，合并成本为购买日为取得对被购买方的控制权而付出的资产、发生或承担的负债以及发行的权益性证券的公允价值。在购买日，取得的被购买方的资产、负债及或有负债按公允价值确认。

对合并成本大于合并中取得的被购买方可辨认净资产公允价值份额的差额，确认为商誉，按成本扣除累计减值准备进行后续计量；对合并成本小于合并中取得的被购买方可辨认净资产公允价值份额的差额，经复核后计入当期损益。

所涉及的或有对价按其在购买日的公允价值计入合并成本，购买日后 12 个月内出现对购买日已存在情况的新的或进一步证据而需要调整或有对价的，相应调整合并商誉。

通过多次交易分步实现非同一控制下的企业合并

合并成本为购买日支付的对价与购买日之前已经持有的被购买方的股权在购买日的公允价值之和。对于购买日之前已经持有的被购买方的股权，按照该股权在购买日的公允价值进行重新计量，公允价值与其账面价值之间的差额计入当期投资收益；购买日之前已经持有的被购买方的股权涉及其他综合收益、其他所有者权益变动转为购买日当期收益，由于被投资方重新计量设定受益计划净负债或净资产变动而产生的其他综合收益以及原指定为以公允价值计量且其变动计入其他综合收益的非交易性权益工具投资相关的其他综合收益除外。

### **(3) 企业合并中有关交易费用的处理**

为进行企业合并发生的审计、法律服务、评估咨询等中介费用以及其他相关管理费用，于发生时计入当期损益。作为合并对价发行的权益性证券或债务性证券的交易费用，计入权益性证券或债务性证券的初始确认金额。

## **7、控制的判断标准和合并财务报表的编制方法**

### **(1) 控制的判断标准**

合并财务报表的合并范围以控制为基础予以确定。控制，是指本公司拥有对被投资单位的权力，通过参与被投资单位的相关活动而享有可变回报，并且有能力运用对被投资单位的权力影响其回报金额。当相关事实和情况的变化导致对控制定义所涉及的相关要素发生变化时，本公司将进行重新评估。

在判断是否将结构化主体纳入合并范围时，本公司综合所有事实和情况，包括评估结构化主体设立目的和设计、识别可变回报的类型、通过参与其相关活动是否承担了部分或全部的回报可变性等的基础上评估是否控制该结构化主体。

### **(2) 合并财务报表的编制方法**

合并财务报表以本公司和子公司的财务报表为基础，根据其他有关资料，由本公司编制。在编制合并财务报表时，本公司和子公司的会计政策和会计期间要求保持一致，公司间的重大交易和往来余额予以抵销。

在报告期内因同一控制下企业合并增加的子公司以及业务，视同该子公司以及业务自同受最终控制方控制之日起纳入本公司的合并范围，将其自同受最终控制方控制之日起的经营成果、现金流量分别纳入合并利润表、合并现金流量表中。

在报告期内因非同一控制下企业合并增加的子公司以及业务，将该子公司以及业务自购买日至报告期末的收入、费用、利润纳入合并利润表，将其现金流量纳入合并现金流量表。

子公司的股东权益中不属于本公司所拥有的部分，作为少数股东权益在合并资产负债表中股东权益项下单独列示；子公司当期净损益中属于少数股东权益的份额，在合并利润表中净利润项目下以“少数股东损益”项目列示。少数股东分担的子公司的亏损超过了少数股东在该子公司期初所有者权益中所享有的份额，其余仍冲减少数股东权益。

### （3）购买子公司少数股东股权

因购买少数股权新取得的长期股权投资成本与按照新增持股比例计算应享有子公司自购买日或合并日开始持续计算的净资产份额之间的差额，以及在不丧失控制权的情况下因部分处置对子公司的股权投资而取得的处置价款与处置长期股权投资相对应享有子公司自购买日或合并日开始持续计算的净资产份额之间的差额，均调整合并资产负债表中的资本公积，资本公积不足冲减的，调整留存收益。

### （4）丧失子公司控制权的处理

因处置部分股权投资或其他原因丧失了对原有子公司控制权的，剩余股权按照其在丧失控制权日的公允价值进行重新计量；处置股权取得的对价与剩余股权公允价值之和，减去按原持股比例计算应享有原有子公司自购买日开始持续计算的净资产账面价值的份额与商誉之和，形成的差额计入丧失控制权当期的投资收益。

与原有子公司的股权投资相关的其他综合收益在丧失控制权时采用与原有子公司直接处置相关资产或负债相同的基础进行会计处理，与原有子公司相关的涉及权益法核算下的其他所有者权益变动在丧失控制权时转入当期损益。

### （5）分步处置股权直至丧失控制权的处理

通过多次交易分步处置股权直至丧失控制权的各项交易的条款、条件以及经济影响符合以下一种或多种情况的，本公司将多次交易事项作为一揽子交易进行会计处理：

- ①这些交易是同时或者在考虑了彼此影响的情况下订立的；
- ②这些交易整体才能达成一项完整的商业结果；
- ③一项交易的发生取决于其他至少一项交易的发生；
- ④一项交易单独看是不经济的，但是和其他交易一并考虑时是经济的。

分步处置股权直至丧失控制权时，剩余股权的计量以及有关处置股权损益的核算比照前述“丧失子公司控制权的处理”。在丧失控制权之前每一次处置价款与处置投资对应的享有该子公司自购买日开始持续计算的净资产账面价值份额之间的差额，分别进行如下处理：

- ①属于“一揽子交易”的，确认为其他综合收益。在丧失控制权时一并转入丧失控制权当期的损益。
- ②不属于“一揽子交易”的，作为权益性交易计入资本公积。在丧失控制权时不得转入丧失控制权当期的损益。

## 8、合营安排分类及共同经营会计处理方法

合营安排，是指一项由两个或两个以上的参与方共同控制的安排。本公司合营安排分为共同经营和合营企业。

### (1) 共同经营

共同经营是指本公司享有该安排相关资产且承担该安排相关负债的合营安排。

本公司确认与共同经营中利益份额相关的下列项目，并按照相关企业会计准则的规定进行会计处理：

- A、确认单独所持有的资产，以及按其份额确认共同持有的资产；
- B、确认单独所承担的负债，以及按其份额确认共同承担的负债；
- C、确认出售其享有的共同经营产出份额所产生的收入；
- D、按其份额确认共同经营因出售产出所产生的收入；
- E、确认单独所发生的费用，以及按其份额确认共同经营发生的费用。

### (2) 合营企业

合营企业是指本公司仅对该安排的净资产享有权利的合营安排。

本公司按照长期股权投资有关权益法核算的规定对合营企业的投资进行会计处理。

## 9、现金及现金等价物的确定标准

现金是指库存现金以及可以随时用于支付的存款。现金等价物，是指本公司持有的期限短、流动性强、易于转换为已知金额现金、价值变动风险很小的投资。

## 10、外币业务和外币报表折算

本公司发生外币业务，按交易发生日的即期汇率（或采用按照系统合理的方法确定的、与交易发生日即期汇率近似的汇率折算）折算为记账本位币金额。

资产负债表日，对外币货币性项目，采用资产负债表日即期汇率折算。因资产负债表日即期汇率与初始确认时或者前一资产负债表日即期汇率不同而产生的汇兑差额，计入当期损益；对以历史成本计量的外币非货币性项目，仍采用交易发生日的即期汇率折算；对以公允价值计量的外币非货币性项目，采用公允价值确定日的即期汇率折算，折算后的记账本位币金额与原记账本位币金额的差额，根据非货币性项目的性质计入当期损益或其他综合收益。

## 11、金融工具

金融工具是指形成一方的金融资产，并形成其他方的金融负债或权益工具的合同。

### (1) 金融工具的确认和终止确认

本公司于成为金融工具合同的一方时确认一项金融资产或金融负债。

金融资产满足下列条件之一的，终止确认：

- ① 收取该金融资产现金流量的合同权利终止；

② 该金融资产已转移，且符合下述金融资产转移的终止确认条件。

金融负债的现时义务全部或部分已经解除的，终止确认该金融负债或其一部分。本公司（债务人）与债权人之间签订协议，以承担新金融负债方式替换现存金融负债，且新金融负债与现存金融负债的合同条款实质上不同的，终止确认现存金融负债，并同时确认新金融负债。

以常规方式买卖金融资产，按交易日进行会计确认和终止确认。

## （2）金融资产分类和计量

本公司在初始确认时根据管理金融资产的业务模式和金融资产的合同现金流量特征，将金融资产分为以下三类：以摊余成本计量的金融资产、以公允价值计量且其变动计入其他综合收益的金融资产、以公允价值计量且其变动计入当期损益的金融资产。

金融资产在初始确认时以公允价值计量。对于以公允价值计量且其变动计入当期损益的金融资产，相关交易费用直接计入当期损益；对于其他类别的金融资产，相关交易费用计入初始确认金额。因销售产品或提供劳务而产生的、未包含或不考虑重大融资成分的应收款项，本公司按照预期有权收取的对价金额作为初始确认金额。

### 以摊余成本计量的金融资产

本公司将同时符合下列条件且未被指定为以公允价值计量且其变动计入当期损益的金融资产，分类为以摊余成本计量的金融资产：

本公司管理该金融资产的业务模式是以收取合同现金流量为目标；  
该金融资产的合同条款规定，在特定日期产生的现金流量，仅为对本金和以未偿付本金金额为基础的利息的支付。

初始确认后，对于该类金融资产采用实际利率法以摊余成本计量。以摊余成本计量且不属于任何套期关系的一部分的金融资产所产生的利得或损失，在终止确认、按照实际利率法摊销或确认减值时，计入当期损益。

### 以公允价值计量且其变动计入其他综合收益的金融资产

本公司将同时符合下列条件且未被指定为以公允价值计量且其变动计入当期损益的金融资产，分类为以公允价值计量且其变动计入其他综合收益的金融资产：

- 本公司管理该金融资产的业务模式既以收取合同现金流量为目标又以出售该金融资产为目标；
- 该金融资产的合同条款规定，在特定日期产生的现金流量，仅为对本金和以未偿付本金金额为基础的利息的支付。

初始确认后，对于该类金融资产以公允价值进行后续计量。采用实际利率法计算的利息、减值损失或利得及汇兑损益计入当期损益，其他利得或损失计入其他综合收益。终止确认时，将之前计入其他综合收益的累计利得或损失从其他综合收益中转出，计入当期损益。

### 以公允价值计量且其变动计入当期损益的金融资产

除上述以摊余成本计量和以公允价值计量且其变动计入其他综合收益的金融资产外，本公司将其余所有的金融资产分类为以公允价值计量且其变动计入当期损益的金融资产。在初始确认时，为消除或显著减少会计错配，本公司将部分本应以摊余成本计量或以公允价值计量且其变动计入其他综合收益的金融资产不可撤销地指定为以公允价值计量且其变动计入当期损益的金融资产。

初始确认后，对于该类金融资产以公允价值进行后续计量，产生的利得或损失（包括利息和股利收入）计入当期损益，除非该金融资产属于套期关系的一部分。

但是，对于非交易性权益工具投资，本公司在初始确认时将其不可撤销地指定为以公允价值计量且其变动计入其他综合收益的金融资产。该指定在单项投资的基础上作出，且相关投资从发行方的角度符合权益工具的定义。

初始确认后，对于该类金融资产以公允价值进行后续计量。满足条件的股利收入计入损益，其他利得或损失及公允价值变动计入其他综合收益。终止确认时，将之前计入其他综合收益的累计利得或损失从其他综合收益中转出，计入留存收益。

管理金融资产的商业模式，是指本公司如何管理金融资产以产生现金流量。商业模式决定本公司所管理金融资产现金流量的来源是收取合同现金流量、出售金融资产还是两者兼有。本公司以客观事实为依据、以关键管理人员决定的对金融资产进行管理的特定业务目标为基础，确定管理金融资产的商业模式。

本公司对金融资产的合同现金流量特征进行评估，以确定相关金融资产在特定日期产生的合同现金流量是否仅为对本金和以未偿付本金金额为基础的利息的支付。其中，本金是指金融资产在初始确认时的公允价值；利息包括对货币时间价值、与特定期末偿付本金金额相关的信用风险、以及其他基本借贷风险、成本和利润的对价。此外，本公司对可能导致金融资产合同现金流量的时间分布或金额发生变更的合同条款进行评估，以确定其是否满足上述合同现金流量特征的要求。

仅在本公司改变管理金融资产的商业模式时，所有受影响的相关金融资产在商业模式发生变更后的首个报告期间的第一天进行重分类，否则金融资产在初始确认后不得进行重分类。

### **（3）金融负债分类和计量**

本公司的金融负债于初始确认时分类为：以公允价值计量且其变动计入当期损益的金融负债、以摊余成本计量的金融负债。对于未划分为以公允价值计量且其变动计入当期损益的金融负债的，相关交易费用计入其初始确认金额。

#### **以公允价值计量且其变动计入当期损益的金融负债**

以公允价值计量且其变动计入当期损益的金融负债，包括交易性金融负债和初始确认时指定为以公允价值计量且其变动计入当期损益的金融负债。对于此类金融负债，按照公允价值进行后续计量，公允价值变动形成的利得或损失以及与该等金融负债相关的股利和利息支出计入当期损益。

#### **以摊余成本计量的金融负债**

其他金融负债采用实际利率法，按摊余成本进行后续计量，终止确认或摊销产生的利得或损失计入当期损益。

#### **金融负债与权益工具的区分**

金融负债，是指符合下列条件之一的负债：

- ①向其他方交付现金或其他金融资产的合同义务。
- ②在潜在不利条件下，与其他方交换金融资产或金融负债的合同义务。
- ③将来须用或可用企业自身权益工具进行结算的非衍生工具合同，且企业根据该合同将交付可变数量的自身权益工具。
- ④将来须用或可用企业自身权益工具进行结算的衍生工具合同，但以固定数量的自身权益工具交换固定金额的现金或其他金融资产的衍生工具合同除外。

权益工具，是指能证明拥有某个企业在扣除所有负债后的资产中剩余权益的合同。

如果本公司不能无条件地避免以交付现金或其他金融资产来履行一项合同义务，则该合同义务符合金融负债的定义。

如果一项金融工具须用或可用本公司自身权益工具进行结算，需要考虑用于结算该工具的本公司自身权益工具，是作为现金或其他金融资产的替代品，还是为了使该工具持有方享有在发行方扣除所有负债后的资产中的剩余权益。如果是前者，该工具是本公司的金融负债；如果是后者，该工具是本公司的权益工具。

#### **(4) 金融工具的公允价值**

金融资产和金融负债的公允价值确定方法见附注三、12。

#### **(5) 金融资产减值**

本公司以预期信用损失为基础，对下列项目进行减值会计处理并确认损失准备：

- 以摊余成本计量的金融资产；
- 以公允价值计量且其变动计入其他综合收益的应收款项和债务工具投资；
- 《企业会计准则第 14 号——收入》定义的收入资产；
- 租赁应收款；
- 财务担保合同（以公允价值计量且其变动计入当期损益、金融资产转移不符合终止确认条件或继续涉入被转移金融资产所形成的除外）。

#### **预期信用损失的计量**

预期信用损失，是指以发生违约的风险为权重的金融工具信用损失的加权平均值。信用损失，是指本公司按照原实际利率折现的、根据合同应收的所有合同现金流量与预期收取的所有现金流量之间的差额，即全部现金短缺的现值。

本公司考虑有关过去事项、当前状况以及对未来经济状况的预测等合理且有依据的信息，以发生违约的风险为权重，计算合同应收的现金流量与预期能收到的现金流量之间差额的现值的概率加权金额，确认预期信用损失。

本公司对于处于不同阶段的金融工具的预期信用损失分别进行计量。金融工具自初始确认后信用风险未显著增加的，处于第一阶段，本公司按照未来 12 个月内的预期信用损失计量损失准备；金融工具自初始确认后信用风险已显著增加但尚未发生信用减值的，处于第二阶段，本公司按照该工具整个存续期的

预期信用损失计量损失准备：金融工具自初始确认后已经发生信用减值的，处于第三阶段，本公司按照该工具整个存续期的预期信用损失计量损失准备。

对于在资产负债表日具有较低信用风险的金融工具，本公司假设其信用风险自初始确认后并未显著增加，按照未来 12 个月内的预期信用损失计量损失准备。

整个存续期预期信用损失，是指因金融工具整个预计存续期内所有可能发生的违约事件而导致的预期信用损失。未来 12 个月内预期信用损失，是指因资产负债表日后 12 个月内（若金融工具的预计存续期少于 12 个月，则为预计存续期）可能发生的金融工具违约事件而导致的预期信用损失，是整个存续期预期信用损失的一部分。

在计量预期信用损失时，本公司需考虑的最长期限为企业面临信用风险的最长合同期限（包括考虑续约选择权）。

本公司对于处于第一阶段和第二阶段、以及较低信用风险的金融工具，按照其未扣除减值准备的账面余额和实际利率计算利息收入。对于处于第三阶段的金融工具，按照其账面余额减已计提减值准备后的摊余成本和实际利率计算利息收入。

对于应收票据、应收账款、应收款项融资、其他应收款、合同资产等应收款项，若某一客户信用风险特征与组合中其他客户显著不同，或该客户信用风险特征发生显著变化，本公司对该应收款项单项计提坏账准备。除单项计提坏账准备的应收款项之外，本公司依据信用风险特征对应收款项划分组合，在组合基础上计算坏账准备。

#### 应收票据、应收账款和合同资产

对于应收票据、应收账款、合同资产，无论是否存在重大融资成分，本公司始终按照相当于整个存续期内预期信用损失的金额计量其损失准备。

当单项金融资产或合同资产无法以合理成本评估预期信用损失的信息时，本公司依据信用风险特征对应收票据、应收账款和合同资产划分组合，在组合基础上计算预期信用损失，确定组合的依据如下：

#### A、应收票据

- 应收票据组合 1：银行承兑汇票
- 应收票据组合 2：商业承兑汇票

#### B、应收账款

- 应收账款组合 1：应收合并报表范围内关联方之外的客户
- 应收账款组合 2：应收合并报表范围内关联方的客户

#### C、合同资产

- 合同资产组合 1：质量保证金

对于划分为组合的应收票据、合同资产，本公司参考历史信用损失经验，结合当前状况以及对未来经济状况的预测，通过违约风险敞口和整个存续期预期信用损失率，计算预期信用损失。

对于划分为组合的应收账款，本公司参考历史信用损失经验，结合当前状况以及对未来经济状况的预测，编制应收账款账龄与整个存续期预期信用损失率对照表，计算预期信用损失。应收账款的账龄自确认之日起计算。

#### 其他应收款

本公司依据信用风险特征将其他应收款划分为若干组合，在组合基础上计算预期信用损失，确定组合的依据如下：

- 其他应收款组合 1：应收利息
- 其他应收款组合 2：应收股利
- 其他应收款组合 3：应收合并报表范围内关联方之外的款项
- 其他应收款组合 4：应收合并报表范围内关联方的款项

对划分为组合的其他应收款，本公司通过违约风险敞口和未来 12 个月内或整个存续期预期信用损失率，计算预期信用损失。对于按账龄划分组合的其他应收款，账龄自确认之日起计算。

#### 长期应收款

本公司的长期应收款包括应收分期收款销售商品款等款项。

本公司依据信用风险特征将应收分期收款提供劳务款划分为若干组合，在组合基础上计算预期信用损失，确定组合的依据如下：

- 长期应收款组合 1：应收分期收款销售商品款

对于应收分期收款销售商品款，本公司参考历史信用损失经验，结合当前状况以及对未来经济状况的预测，通过违约风险敞口和整个存续期预期信用损失率，计算预期信用损失。

#### 债权投资、其他债权投资

对于债权投资和其他债权投资，本公司按照投资的性质，根据交易对手和风险敞口的各种类型，通过违约风险敞口和未来 12 个月内或整个存续期预期信用损失率，计算预期信用损失。

#### 信用风险显著增加的评估

本公司通过比较金融工具在资产负债表日发生违约的风险与在初始确认日发生违约的风险，以确定金融工具预计存续期内发生违约风险的相对变化，以评估金融工具的信用风险自初始确认后是否已显著增加。

在确定信用风险自初始确认后是否显著增加时，本公司考虑无须付出不必要的额外成本或努力即可获得的合理且有依据的信息，包括前瞻性信息。本公司考虑的信息包括：

- 债务人未能按合同到期日支付本金和利息的情况；
- 已发生的或预期的金融工具的外部或内部信用评级（如有）的严重恶化；
- 已发生的或预期的债务人经营成果的严重恶化；
- 现存的或预期的技术、市场、经济或法律环境变化，并将对债务人对本公司的还款能力产生重大不利影响。

根据金融工具的性质，本公司以单项金融工具或金融工具组合为基础评估信用风险是否显著增加。以金融工具组合为基础进行评估时，本公司可基于共同信用风险特征对金融工具进行分类，例如逾期信息和信用风险评级。

如果逾期超过 30 日，本公司确定金融工具的信用风险已经显著增加。

### 已发生信用减值的金融资产

本公司在资产负债表日评估以摊余成本计量的金融资产和以公允价值计量且其变动计入其他综合收益的债权投资是否已发生信用减值。当对金融资产预期未来现金流量具有不利影响的一项或多项事件发生时，该金融资产成为已发生信用减值的金融资产。金融资产已发生信用减值的证据包括下列可观察信息：

- 发行方或债务人发生重大财务困难；
- 债务人违反合同，如偿付利息或本金违约或逾期等；
- 本公司出于与债务人财务困难有关的经济或合同考虑，给予债务人在任何其他情况下都不会做出的让步；
- 债务人很可能破产或进行其他财务重组；
- 发行方或债务人财务困难导致该金融资产的活跃市场消失。

### 预期信用损失准备的列报

为反映金融工具的信用风险自初始确认后的变化，本公司在每个资产负债表日重新计量预期信用损失，由此形成的损失准备的增加或转回金额，应当作为减值损失或利得计入当期损益。对于以摊余成本计量的金融资产，损失准备抵减该金融资产在资产负债表中列示的账面价值；对于以公允价值计量且其变动计入其他综合收益的债权投资，本公司在其他综合收益中确认其损失准备，不抵减该金融资产的账面价值。

### 核销

如果本公司不再合理预期金融资产合同现金流量能够全部或部分收回，则直接减记该金融资产的账面余额。这种减记构成相关金融资产的终止确认。这种情况通常发生在本公司确定债务人没有资产或收入来源可产生足够的现金流量以偿还将被减记的金额。但是，按照本公司收回到期款项的程序，被减记的金融资产仍可能受到执行活动的影响。

已减记的金融资产以后又收回的，作为减值损失的转回计入收回当期的损益。

### (6) 金融资产转移

金融资产转移，是指将金融资产让与或交付给该金融资产发行方以外的另一方（转入方）。

本公司已将金融资产所有权上几乎所有的风险和报酬转移给转入方的，终止确认该金融资产；保留了金融资产所有权上几乎所有的风险和报酬的，不终止确认该金融资产。

本公司既没有转移也没有保留金融资产所有权上几乎所有的风险和报酬的，分别下列情况处理：放弃了对该金融资产控制的，终止确认该金融资产并确认产生的资产和负债；未放弃对该金融资产控制的，按照其继续涉入所转移金融资产的程度确认有关金融资产，并相应确认有关负债。

### (7) 金融资产和金融负债的抵销

当本公司具有抵销已确认金融资产和金融负债的法定权利，且目前可执行该种法定权利，同时本公司计划以净额结算或同时变现该金融资产和清偿该金融负债时，金融资产和金融负债以相互抵销后的金额在资产负债表内列示。除此以外，金融资产和金融负债在资产负债表内分别列示，不予相互抵销。

## 1、公允价值计量

公允价值是指市场参与者在计量日发生的有序交易中，出售一项资产所能收到或者转移一项负债所需支付的价格。

本公司以公允价值计量相关资产或负债，假定出售资产或者转移负债的有序交易在相关资产或负债的主要市场进行；不存在主要市场的，本公司假定该交易在相关资产或负债的最有利市场进行。主要市场（或最有利市场）是本公司在计量日能够进入的交易市场。本公司采用市场参与者在对该资产或负债定价时为实现其经济利益最大化所使用的假设。

存在活跃市场的金融资产或金融负债，本公司采用活跃市场中的报价确定其公允价值。金融工具不存在活跃市场的，本公司采用估值技术确定其公允价值。

以公允价值计量非金融资产的，考虑市场参与者将该资产用于最佳用途产生经济利益的能力，或者将该资产出售给能够用于最佳用途的其他市场参与者产生经济利益的能力。

本公司采用在当前情况下适用并且有足够可利用数据和其他信息支持的估值技术，优先使用相关可观察输入值，只有在可观察输入值无法取得或取得不切实可行的情况下，才使用不可观察输入值。

在财务报表中以公允价值计量或披露的资产和负债，根据对公允价值计量整体而言具有重要意义的最低层次输入值，确定所属的公允价值层次：第一层次输入值，是在计量日能够取得的相同资产或负债在活跃市场上未经调整的报价；第二层次输入值，是除第一层次输入值外相关资产或负债直接或间接可观察的输入值；第三层次输入值，是相关资产或负债的不可观察输入值。

每个资产负债表日，本公司对在财务报表中确认的持续以公允价值计量的资产和负债进行重新评估，以确定是否在公允价值计量层次之间发生转换。

## 12、应收票据

对于应收票据，无论是否包含重大融资成分，本公司始终按照相当于整个存续期内预期信用损失的金额计量其损失准备，由此形成的损失准备的增加或转回金额，作为减值损失或利得计入当期损益。

在资产负债表日，公司按应收取的合同现金流量与预期收取的现金流量之间的差额的现值计量应收票据的信用损失。当单项应收票据无法以合理成本评估预期信用损失的信息时，公司根据信用风险特征将应收票据划分为若干组合，参考历史信用损失经验、结合当前状况以及考虑前瞻性信息，在组合基础上估计预期信用损失，确定组合的依据如下：

组合名称	确定组合的依据	按组合计提坏账准备的计提方法
银行承兑汇票组合	承兑人为信用风险较低的银行	参考历史信用损失经验，结合当前状况以及考虑前瞻性信息，预期信用损失率为 0

商业承兑汇票组合	承兑人为信用风险较高的企业	参考历史信用损失经验，结合当前状况以及考虑前瞻性信息，分账龄确认预期信用损失率，详见“账龄组合预期信用损失率对照表”
----------	---------------	--

应收票据账龄组合预期信用损失率对照表详见本节“五、11、（8）金融工具减值”。

### 13、应收账款

应收账款的预期信用损失的确定方法及会计处理方法。详见本节“五、11、（8）金融工具减值”。

### 14、应收款项融资

对于合同现金流量特征与基本借贷安排相一致，且公司管理此类金融资产的业务模式为既以收取合同现金流量为目标又以出售为目标的应收票据及应收账款，本公司将其分类为应收款项融资，以公允价值计量且其变动计入其他综合收益。应收款项融资采用实际利率法确认的利息收入、减值损失及汇兑差额确认为当期损益，其余公允价值变动计入其他综合收益。终止确认时，之前计入其他综合收益的累计利得或损失从其他综合收益转出，计入当期损益。

### 15、其他应收款

其他应收款的预期信用损失的确定方法及会计处理方法：

对于应收利息和应收股利，无论是否包含重大融资成分，本公司始终按照相当于整个存续期内预期信用损失的金额计量其损失准备，由此形成的损失准备的增加或转回金额，作为减值损失或利得计入当期损益；对于其他应收款项的减值损失计量，比照前述应收账款的减值损失计量方法处理。

### 16、合同资产

本公司将已向客户转让商品或服务而有权收取对价的权利（且该权利取决于时间流逝之外的其他因素）作为合同资产列示。

本公司对于同一合同下的合同资产以净额列示。

合同资产的减值准备计提参照金融工具预期信用损失法。对于不包含重大融资成分的合同资产，本公司采用简化方法计量损失准备。对于包含重大融资成分的合同资产，本公司按照一般方法计量损失准备。

合同资产发生减值损失，按应减记金额，借记“资产减值损失”，贷记“合同资产减值准备”；转回已计提的资产减值准备时，做相反分录。

## 17、存货

### (1) 存货的分类

本公司存货分为原材料、在产品、库存商品等。

### (2) 发出存货的计价方法

本公司存货取得时按实际成本计价。原材料、库存商品等发出时采用加权平均法计价。

### (3) 存货跌价准备的确定依据和计提方法

资产负债表日，存货按照成本与可变现净值孰低计量。当其可变现净值低于成本时，计提存货跌价准备。

可变现净值是按存货的估计售价减去至完工时估计将要发生的成本、估计的销售费用以及相关税费后的金额。在确定存货的可变现净值时，以取得的确凿证据为基础，同时考虑持有存货的目的以及资产负债表日后事项的影响。

本公司通常按照单个存货项目计提存货跌价准备。对于数量繁多、单价较低的存货，按照存货类别计提存货跌价准备。

资产负债表日，以前减记存货价值的影响因素已经消失的，存货跌价准备在原已计提的金额内转回。

### (4) 存货的盘存制度

本公司存货盘存制度采用永续盘存制。

### (5) 低值易耗品的摊销方法

本公司低值易耗品领用时采用一次转销法摊销。

## 18、持有待售资产

### (1) 持有待售的非流动资产或处置组的分类与计量

本公司主要通过出售（包括具有商业实质的非货币性资产交换）而非持续使用一项非流动资产或处置组收回其账面价值时，该非流动资产或处置组被划分为持有待售类别。

上述非流动资产不包括采用公允价值模式进行后续计量的投资性房地产、采用公允价值减去出售费用后的净额计量的生物资产、职工薪酬形成的资产、金融资产、递延所得税资产及保险合同产生的权利。

处置组，是指在一项交易中作为整体通过出售或其他方式一并处置的一组资产，以及在该交易中转让的与这些资产直接相关的负债。在特定情况下，处置组包括企业合并中取得的商誉等。

同时满足下列条件的非流动资产或处置组被划分为持有待售类别：根据类似交易中出售此类资产或处置组的惯例，该非流动资产或处置组在当前状况下即可立即出售；出售极可能发生，即已经就一项出

售计划作出决议且获得确定的购买承诺，预计出售将在一年内完成。因出售对子公司的投资等原因导致丧失对子公司控制权的，无论出售后本公司是否保留部分权益性投资，在拟出售的对子公司投资满足持有待售类别划分条件时，在个别财务报表中将子公司投资整体划分为持有待售类别，在合并财务报表中将子公司所有资产和负债划分为持有待售类别。

初始计量或在资产负债表日重新计量持有待售的非流动资产或处置组时，账面价值高于公允价值减去出售费用后净额的差额确认为资产减值损失。对于持有待售的处置组确认的资产减值损失金额，先抵减处置组中商誉的账面价值，再根据处置组中的各项非流动资产账面价值所占比重，按比例抵减其账面价值。

后续资产负债表日持有待售的非流动资产或处置组公允价值减去出售费用后的净额增加的，以前减记的金额予以恢复，并在划分为持有待售类别后确认的资产减值损失金额内转回，转回金额计入当期损益。已抵减的商誉账面价值不得转回。

持有待售的非流动资产和持有待售的处置组中的资产不计提折旧或进行摊销；持有待售的处置组中负债的利息和其他费用继续予以确认。被划分为持有待售的联营企业或合营企业的全部或部分投资，对于划分为持有待售的部分停止权益法核算，保留的部分（未被划分为持有待售类别）则继续采用权益法核算；当本公司因出售丧失对联营企业和合营企业的重大影响时，停止使用权益法。

某项非流动资产或处置组被划分为持有待售类别，但后来不再满足持有待售类别划分条件的，本公司停止将其划分为持有待售类别，并按照下列两项金额中较低者计量：

①该资产或处置组被划分为持有待售类别之前的账面价值，按照其假定在没有被划分为持有待售类别的情况下本应确认的折旧、摊销或减值进行调整后的金额；

②可收回金额。

## （2）终止经营

终止经营，是指满足下列条件之一的已被本公司处置或被本公司划分为持有待售类别的、能够单独区分的组成部分：

①该组成部分代表一项独立的主要业务或一个单独的主要经营地区。

②该组成部分是拟对一项独立的主要业务或一个单独的主要经营地区进行处置的一项相关联计划的一部分。

③该组成部分是专为转售而取得的子公司。

### （3）列报

本公司在资产负债表中将持有待售的非流动资产或持有待售的处置组中的资产列报于“划分为持有待售的资产”，将持有待售的处置组中的负债列报于“划分为持有待售的负债”。

本公司在利润表中分别列示持续经营损益和终止经营损益。不符合终止经营定义的持有待售的非流动资产或处置组，其减值损失和转回金额及处置损益作为持续经营损益列报。终止经营的减值损失和转回金额等经营损益及处置损益作为终止经营损益列报。

拟结束使用而非出售且满足终止经营定义中有关组成部分的条件的处置组，自其停止使用日起作为终止经营列报。

对于当期列报的终止经营，在当期财务报表中，原来作为持续经营损益列报的信息被重新作为可比会计期间的终止经营损益列报。终止经营不再满足持有待售类别划分条件的，在当期财务报表中，原来作为终止经营损益列报的信息被重新作为可比会计期间的持续经营损益列报。

## 19、债权投资

无

## 20、其他债权投资

无

## 21、长期应收款

长期应收款的预期信用损失的确定方法及会计处理方法。详见本节“五、11、（8）金融工具减值”。

## 22、长期股权投资

长期股权投资包括对子公司、合营企业和联营企业的权益性投资。本公司能够对被投资单位施加重大影响的，为本公司的联营企业。

### （1）初始投资成本确定

对于企业合并形成的长期股权投资：同一控制下企业合并取得的长期股权投资，在合并日按照取得被合并方所有者权益在最终控制方合并财务报表中的账面价值份额作为投资成本；非同一控制下企业合并取得的长期股权投资，按照合并成本作为长期股权投资的投资成本。

对于其他方式取得的长期股权投资：支付现金取得的长期股权投资，按照实际支付的购买价款作为初始投资成本；发行权益性证券取得的长期股权投资，以发行权益性证券的公允价值作为初始投资成本。

## (2) 后续计量及损益确认方法

对子公司的投资，采用成本法核算，除非投资符合持有待售的条件；对联营企业和合营企业的投资，采用权益法核算。

采用成本法核算的长期股权投资，除取得投资时实际支付的价款或对价中包含的已宣告但尚未发放的现金股利或利润外，被投资单位宣告分派的现金股利或利润，确认为投资收益计入当期损益。

采用权益法核算的长期股权投资，初始投资成本大于投资时应享有被投资单位可辨认净资产公允价值份额的，不调整长期股权投资的投资成本；初始投资成本小于投资时应享有被投资单位可辨认净资产公允价值份额的，对长期股权投资的账面价值进行调整，差额计入投资当期的损益。

采用权益法核算时，按照应享有或应分担的被投资单位实现的净损益和其他综合收益的份额，分别确认投资收益和其他综合收益，同时调整长期股权投资的账面价值；按照被投资单位宣告分派的利润或现金股利计算应享有的部分，相应减少长期股权投资的账面价值；被投资单位除净损益、其他综合收益和利润分配以外所有者权益的其他变动，调整长期股权投资的账面价值并计入资本公积（其他资本公积）。在确认应享有被投资单位净损益的份额时，以取得投资时被投资单位各项可辨认资产等的公允价值为基础，并按照本公司的会计政策及会计期间，对被投资单位的净利润进行调整后确认。

因追加投资等原因能够对被投资单位施加重大影响或实施共同控制但不构成控制的，在转换日，按照原股权的公允价值加上新增投资成本之和，作为改按权益法核算的初始投资成本。原股权分类为以公允价值计量且其变动计入其他综合收益的非交易性权益工具投资的，与其相关的原计入其他综合收益的累计公允价值变动在改按权益法核算时转入留存收益。

因处置部分股权投资等原因丧失了对被投资单位的共同控制或重大影响的，处置后的剩余股权在丧失共同控制或重大影响之日改按《企业会计准则第 22 号——金融工具确认和计量》进行会计处理，公允价值与账面价值之间的差额计入当期损益。原股权投资因采用权益法核算而确认的其他综合收益，在终止采用权益法核算时采用与被投资单位直接处置相关资产或负债相同的基础进行会计处理；原股权投资相关的其他所有者权益变动转入当期损益。

因处置部分股权投资等原因丧失了对被投资单位的控制的，处置后的剩余股权能够对被投资单位实施共同控制或施加重大影响的，改按权益法核算，并对该剩余股权视同自取得时即采用权益法核算进行调整；处置后的剩余股权不能对被投资单位实施共同控制或施加重大影响的，改按《企业会计准则第 22 号——金融工具确认和计量》的有关规定进行会计处理，其在丧失控制之日的公允价值与账面价值之间的差额计入当期损益。

因其他投资方增资而导致本公司持股比例下降、从而丧失控制权但能对被投资单位实施共同控制或施加重大影响的，按照新的持股比例确认本公司应享有的被投资单位因增资扩股而增加净资产的份额，与应结转持股比例下降部分所对应的长期股权投资原账面价值之间的差额计入当期损益；然后，按照新的持股比例视同自取得投资时即采用权益法核算进行调整。

本公司与联营企业及合营企业之间发生的未实现内部交易损益按照持股比例计算归属于本公司的部分，在抵销基础上确认投资损益。但本公司与被投资单位发生的未实现内部交易损失，属于所转让资产减值损失的，不予以抵销。

## (3) 确定对被投资单位具有共同控制、重大影响的依据

共同控制，是指按照相关约定对某项安排所共有的控制，并且该安排的相关活动必须经过分享控制权的参与方一致同意后才能决策。在判断是否存在共同控制时，首先判断是否由所有参与方或参与方组合集体控制该安排，其次再判断该安排相关活动的决策是否必须经过这些集体控制该安排的参与方一致同意。如果所有参与方或一组参与方必须一致行动才能决定某项安排的相关活动，则认为所有参与方或一组参与方集体控制该安排；如果存在两个或两个以上的参与方组合能够集体控制某项安排的，不构成共同控制。判断是否存在共同控制时，不考虑享有的保护性权利。

重大影响，是指投资方对被投资单位的财务和经营政策有参与决策的权力，但并不能够控制或者与其他方一起共同控制这些政策的制定。在确定能否对被投资单位施加重大影响时，考虑投资方直接或间接持有被投资单位的表决权股份以及投资方及其他方持有的当期可执行潜在表决权在假定转换为对被投资方单位的股权后产生的影响，包括被投资单位发行的当期可转换的认股权证、股份期权及可转换公司债券等的影响。

当本公司直接或通过子公司间接拥有被投资单位 20%（含 20%）以上但低于 50% 的表决权股份时，一般认为对被投资单位具有重大影响，除非有明确证据表明该种情况下不能参与被投资单位的生产经营决策，不形成重大影响；本公司拥有被投资单位 20%（不含）以下的表决权股份时，一般不认为对被投资单位具有重大影响，除非有明确证据表明该种情况下能够参与被投资单位的生产经营决策，形成重大影响。

#### （4）持有待售的权益性投资

对联营企业或合营企业的权益性投资全部或部分分类为持有待售资产的，相关会计处理见附注三、14。

对于未划分为持有待售资产的剩余权益性投资，采用权益法进行会计处理。

已划分为持有待售的对联营企业或合营企业的权益性投资，不再符合持有待售资产分类条件的，从被分类为持有待售资产之日起采用权益法进行追溯调整。

#### （5）减值测试方法及减值准备计提方法

对子公司、联营企业及合营企业的投资，计提资产减值的方法见附注三、24。

### 23、投资性房地产

投资性房地产计量模式

不适用

### 24、固定资产

#### （1）确认条件

本公司固定资产是指为生产商品、提供劳务、出租或经营管理而持有的，使用寿命超过一个会计年度的有形资产。

与该固定资产有关的经济利益很可能流入企业，并且该固定资产的成本能够可靠地计量时，固定资产才能予以确认。

本公司固定资产按照取得时的实际成本进行初始计量。

与固定资产有关的后续支出，在与其有关的经济利益很可能流入本公司且其成本能够可靠计量时，计入固定资产成本；不符合固定资产资本化后续支出条件的固定资产日常修理费用，在发生时按照受益对象计入当期损益或计入相关资产的成本。对于被替换的部分，终止确认其账面价值。

## (2) 折旧方法

类别	折旧方法	折旧年限	残值率	年折旧率
房屋及建筑物	年限平均法	20-50 年	5%	1.90%-4.75%
机器设备	年限平均法	5-10 年	5%	9.50%-19.00%
运输工具	年限平均法	5-10 年	5%	9.50%-19.00%
电子设备及其他	年限平均法	5 年	5%	19.00%

无

## 25、在建工程

本公司在建工程成本按实际工程支出确定，包括在建期间发生的各项必要工程支出、工程达到预定可使用状态前的应予资本化的借款费用以及其他相关费用等。

在建工程在达到预定可使用状态时转入固定资产。

在建工程计提资产减值方法见附注三、24。

## 26、借款费用

### (1) 借款费用资本化的确认原则

本公司发生的借款费用，可直接归属于符合资本化条件的资产的购建或者生产的，予以资本化，计入相关资产成本；其他借款费用，在发生时根据其发生额确认为费用，计入当期损益。借款费用同时满足下列条件的，开始资本化：

- ① 资产支出已经发生，资产支出包括为购建或者生产符合资本化条件的资产而以支付现金、转移非现金资产或者承担带息债务形式发生的支出；
- ② 借款费用已经发生；
- ③ 为使资产达到预定可使用或者可销售状态所必要的购建或者生产活动已经开始。

### (2) 借款费用资本化期间

本公司购建或者生产符合资本化条件的资产达到预定可使用或者可销售状态时，借款费用停止资本化。在符合资本化条件的资产达到预定可使用或者可销售状态之后所发生的借款费用，在发生时根据其发生额确认为费用，计入当期损益。

符合资本化条件的资产在购建或者生产过程中发生非正常中断、且中断时间连续超过 3 个月的，暂停借款费用的资本化；正常中断期间的借款费用继续资本化。

### (3) 借款费用资本化率以及资本化金额的计算方法

专门借款当期实际发生的利息费用，减去尚未动用的借款资金存入银行取得的利息收入或进行暂时性投资取得的投资收益后的金额予以资本化；一般借款根据累计资产支出超过专门借款部分的资产支出加权平均数乘以所占用一般借款的资本化率，确定资本化金额。资本化率根据一般借款的加权平均利率计算确定。

资本化期间内，外币专门借款的汇兑差额全部予以资本化；外币一般借款的汇兑差额计入当期损益。

## 27、生物资产

无

## 28、油气资产

无

## 29、无形资产

### (1) 使用寿命及其确定依据、估计情况、摊销方法或复核程序

本公司无形资产包括土地使用权、专利权、软件、特许经营权等。

无形资产按照成本进行初始计量，并于取得无形资产时分析判断其使用寿命。使用寿命为有限的，自无形资产可供使用时起，采用能反映与该资产有关的经济利益的预期实现方式的摊销方法，在预计使用年限内摊销；无法可靠确定预期实现方式的，采用直线法摊销；使用寿命不确定的无形资产，不作摊销。

使用寿命有限的无形资产摊销方法如下：

类别	使用寿命	摊销方法
土地使用权	50年	直线法
软件	5年	直线法
特许经营权	15年	直线法
专利权	20年	直线法

本公司于每年年度终了，对使用寿命有限的无形资产的使用寿命及摊销方法进行复核，与以前估计不同的，调整原先估计数，并按会计估计变更处理。

资产负债表日预计某项无形资产已经不能给企业带来未来经济利益的，将该项无形资产的账面价值全部转入当期损益。

无形资产计提资产减值方法见附注三、24。

### (2) 研发支出的归集范围及相关会计处理方法

本公司研发支出为公司研发活动直接相关的支出，包括人员职工薪酬、直接投入费用、折旧费用与长期待摊费用、无形资产摊销费用、委托外部研究开发费用、其他费用等。

本公司将内部研究开发项目的支出，区分为研究阶段支出和开发阶段支出。

研究阶段的支出，于发生时计入当期损益。

开发阶段的支出，同时满足下列条件的，才能予以资本化，即：完成该无形资产以使其能够使用或出售在技术上具有可行性；具有完成该无形资产并使用或出售的意图；无形资产产生经济利益的方式，包括能够证明运用该无形资产生产的产品存在市场或无形资产自身存在市场，无形资产将在内部使用的，能够证明其有用性；有足够的技术、财务资源和其他资源支持，以完成该无形资产的开发，并有能力使用或出售该无形资产；归属于该无形资产开发阶段的支出能够可靠地计量。不满足上述条件的开发支出计入当期损益。

本公司研究开发项目在满足上述条件，通过技术可行性及经济可行性研究，形成项目立项后，进入开发阶段。

已资本化的开发阶段的支出在资产负债表上列示为开发支出，自该项目达到预定用途之日转为无形资产。

### 30、长期资产减值

对子公司、联营企业和合营企业的长期股权投资、固定资产、在建工程、使用权资产、无形资产、商誉等（存货、递延所得税资产、金融资产除外）的资产减值，按以下方法确定：

于资产负债表日判断资产是否存在可能发生减值的迹象，存在减值迹象的，本公司将估计其可收回金额，进行减值测试。对因企业合并所形成的商誉、使用寿命不确定的无形资产和尚未达到预定用途的无形资产无论是否存在减值迹象，每年都进行减值测试。

可收回金额根据资产的公允价值减去处置费用后的净额与资产预计未来现金流量的现值两者之间较高者确定。本公司以单项资产为基础估计其可收回金额；难以对单项资产的可收回金额进行估计的，以该资产所属的资产组为基础确定资产组的可收回金额。资产组的认定，以资产组产生的主要现金流入是否独立于其他资产或者资产组的现金流入为依据。

当资产或资产组的可收回金额低于其账面价值时，本公司将其账面价值减记至可收回金额，减记的金额计入当期损益，同时计提相应的资产减值准备。

就商誉的减值测试而言，对于因企业合并形成的商誉的账面价值，自购买日起按照合理的方法分摊至相关的资产组；难以分摊至相关的资产组的，将其分摊至相关的资产组组合。相关的资产组或资产组组合，是能够从企业合并的协同效应中受益的资产组或者资产组组合，且不大于本公司确定的报告分部。

减值测试时，如与商誉相关的资产组或者资产组组合存在减值迹象的，首先对不包含商誉的资产组或者资产组组合进行减值测试，计算可收回金额，确认相应的减值损失。然后对包含商誉的资产组或者资产组组合进行减值测试，比较其账面价值与可收回金额，如可收回金额低于账面价值的，确认商誉的减值损失。

资产减值损失一经确认，在以后会计期间不再转回。

### 31、长期待摊费用

本公司发生的长期待摊费用按实际成本计价，并按预计受益期限平均摊销。对不能使以后会计期间受益的长期待摊费用项目，其摊余价值全部计入当期损益。

## 32、合同负债

在本公司与客户的合同中，本公司有权在尚未向客户转移商品或服务之前收取合同对价，与此同时将已收或应收客户对价而应向客户转移商品或服务的义务列示为合同负债。当本公司履行向客户转让商品或提供服务的义务时，合同负债确认为收入。

本公司对于同一合同下的合同负债以净额列示。

## 33、职工薪酬

### (1) 短期薪酬的会计处理方法

本公司在职工提供服务的会计期间，将实际发生的职工工资、奖金、按规定的基准和比例为职工缴纳的医疗保险费、工伤保险费和生育保险费等社会保险费和住房公积金，确认为负债，并计入当期损益或相关资产成本。

### (2) 离职后福利的会计处理方法

离职后福利计划包括设定提存计划和设定受益计划。其中，设定提存计划，是指向独立的基金缴存固定费用后，企业不再承担进一步支付义务的离职后福利计划；设定受益计划，是指除设定提存计划以外的离职后福利计划。

设定提存计划

设定提存计划包括基本养老保险、失业保险等。

在职工提供服务的会计期间，根据设定提存计划计算的应缴存金额确认为负债，并计入当期损益或相关资产成本。

设定受益计划

对于设定受益计划，在年度资产负债表日由独立精算师进行精算估值，以预期累积福利单位法确定提供福利的成本。本公司设定受益计划导致的职工薪酬成本包括下列组成部分：

①服务成本，包括当期服务成本、过去服务成本和结算利得或损失。其中，当期服务成本，是指职工当期提供服务所导致的设定受益计划义务现值的增加额；过去服务成本，是指设定受益计划修改所导致的与以前期间职工服务相关的设定受益计划义务现值的增加或减少。

②设定受益计划净负债或净资产的利息净额，包括计划资产的利息收益、设定受益计划义务的利息费用以及资产上限影响的利息。

③重新计量设定受益计划净负债或净资产所产生的变动。

除非其他会计准则要求或允许职工福利成本计入资产成本，本公司将上述第①和②项计入当期损益；第③项计入其他综合收益且不会在后续会计期间转回至损益，在原设定受益计划终止时在权益范围内将原计入其他综合收益的部分全部结转至未分配利润。

### (3) 辞退福利的会计处理方法

本公司向职工提供辞退福利的，在下列两者孰早日确认辞退福利产生的职工薪酬负债，并计入当期损益：本公司不能单方面撤回因解除劳动关系计划或裁减建议所提供的辞退福利时；本公司确认与涉及支付辞退福利的重组相关的成本或费用时。

实行职工内部退休计划的，在正式退休日之前的经济补偿，属于辞退福利，自职工停止提供服务日至正常退休日期间，拟支付的内退职工工资和缴纳的社会保险费等一次性计入当期损益。正式退休日期之后的经济补偿（如正常养老退休金），按照离职后福利处理。

### (4) 其他长期职工福利的会计处理方法

本公司向职工提供的其他长期职工福利，符合设定提存计划条件的，按照上述关于设定提存计划的有关规定进行处理。符合设定受益计划的，按照上述关于设定受益计划的有关规定进行处理，但相关职工薪酬成本中“重新计量设定受益计划净负债或净资产所产生的变动”部分计入当期损益或相关资产成本。

## 34、预计负债

如果与或有事项相关的义务同时符合以下条件，本公司将其确认为预计负债：

- (1) 该义务是本公司承担的现时义务；
- (2) 该义务的履行很可能导致经济利益流出本公司；
- (3) 该义务的金额能够可靠地计量。

预计负债按照履行相关现时义务所需支出的最佳估计数进行初始计量，并综合考虑与或有事项有关的风险、不确定性和货币时间价值等因素。货币时间价值影响重大的，通过对相关未来现金流出进行折现后确定最佳估计数。本公司于资产负债表日对预计负债的账面价值进行复核，并对账面价值进行调整以反映当前最佳估计数。

如果清偿已确认预计负债所需支出全部或部分预期由第三方或其他方补偿，则补偿金额只能在基本确定能收到时，作为资产单独确认。确认的补偿金额不超过所确认负债的账面价值。

## 35、股份支付

### (1) 股份支付的种类

本公司股份支付分为以权益结算的股份支付和以现金结算的股份支付。

### (2) 权益工具公允价值的确定方法

本公司对于授予的存在活跃市场的期权等权益工具，按照活跃市场中的报价确定其公允价值。对于授予的不存在活跃市场的期权等权益工具，采用期权定价模型等确定其公允价值。选用的期权定价模型考虑以下因素：A、期权的行权价格；B、期权的有效期；C、标的股份的现行价格；D、股价预计波动率；E、股份的预计股利；F、期权有效期内的无风险利率。

### (3) 确认可行权权益工具最佳估计的依据

等待期内每个资产负债表日，本公司根据最新取得的可行权职工人数变动等后续信息作出最佳估计，修正预计可行权的权益工具数量。在可行权日，最终预计可行权权益工具的数量应当与实际可行权数量一致。

### (4) 实施、修改、终止股份支付计划的相关会计处理

以权益结算的股份支付，按授予职工权益工具的公允价值计量。授予后立即可行权的，在授予日按照权益工具的公允价值计入相关成本或费用，相应增加资本公积。在完成等待期内的服务或达到规定业绩条件才可行权的，在等待期内的每个资产负债表日，以对可行权权益工具数量的最佳估计为基础，按照权益工具授予日的公允价值，将当期取得的服务计入相关成本或费用和资本公积。在可行权日之后不再对已确认的相关成本或费用和所有者权益总额进行调整。

以现金结算的股份支付，按照本公司承担的以股份或其他权益工具为基础计算确定的负债的公允价值计量。授予后立即可行权的，在授予日以本公司承担负债的公允价值计入相关成本或费用，相应增加负债。在完成等待期内的服务或达到规定业绩条件以后才可行权的以现金结算的股份支付，在等待期内的每个资产负债表日，以对可行权情况的最佳估计为基础，按照本公司承担负债的公允价值金额，将当期取得的服务计入成本或费用和相应的负债。在相关负债结算前的每个资产负债表日以及结算日，对负债的公允价值重新计量，其变动计入当期损益。

本公司对股份支付计划进行修改时，若修改增加了所授予权益工具的公允价值，按照权益工具公允价值的增加相应地确认取得服务的增加；若修改增加了所授予权益工具的数量，则将增加的权益工具的公允价值相应地确认为取得服务的增加。权益工具公允价值的增加是指修改前后的权益工具在修改日的公允价值之间的差额。若修改减少了股份支付公允价值总额或采用了其他不利于职工的方式修改股份支付计划的条款和条件，则仍继续对取得的服务进行会计处理，视同该变更从未发生，除非本公司取消了部分或全部已授予的权益工具。

在等待期内，如果取消了授予的权益工具（因未满足可行权条件的非市场条件而被取消的除外），本公司对取消所授予的权益性工具作为加速行权处理，将剩余等待期内应确认的金额立即计入当期损益，同时确认资本公积。职工或其他方能够选择满足非可行权条件但在等待期内未满足的，本公司将其作为授予权益工具的取消处理。

## 36、优先股、永续债等其他金融工具

### (1) 金融负债与权益工具的区分

本公司根据所发行金融工具的合同条款及其所反映的经济实质而非仅以法律形式，结合金融资产、金融负债和权益工具的定义，在初始确认时将该金融工具或其组成部分分类为金融资产、金融负债或权益工具。

### (2) 优先股、永续债等其他金融工具的会计处理

本公司发行的金融工具按照金融工具准则进行初始确认和计量；其后，于每个资产负债表日计提利息或分派股利，按照相关具体企业会计准则进行处理。即以所发行金融工具的分类为基础，确定该工具利息支出或股利分配等的会计处理。对于归类为权益工具的金融工具，其利息支出或股利分配都作为本公司的利润分配，其回购、注销等作为权益的变动处理；对于归类为金融负债的金融工具，其利息支出或股利分配原则上按照借款费用进行处理，其回购或赎回产生的利得或损失等计入当期损益。

本公司发行金融工具，其发生的手续费、佣金等交易费用，如分类为债务工具且以摊余成本计量的，计入所发行工具的初始计量金额；如分类为权益工具的，从权益中扣除。

### 37、收入

按照业务类型披露收入确认和计量所采用的会计政策

#### (1) 一般原则

本公司在履行了合同中的履约义务，即在客户取得相关商品或服务的控制权时确认收入。

合同中包含两项或多项履约义务的，本公司在合同开始日，按照各单项履约义务所承诺商品或服务的单独售价的相对比例，将交易价格分摊至各单项履约义务，按照分摊至各单项履约义务的交易价格计量收入。

满足下列条件之一时，属于在某一时段内履行履约义务；否则，属于在某一时点履行履约义务：

- ①客户在本公司履约的同时即取得并消耗本公司履约所带来的经济利益。
- ②客户能够控制本公司履约过程中在建的商品。
- ③本公司履约过程中所产出的商品具有不可替代用途，且本公司在整个合同期间内有权就累计至今已完成的履约部分收取款项。

对于在某一时段内履行的履约义务，本公司在该段时间内按照履约进度确认收入。履约进度不能合理确定时，本公司已经发生的成本预计能够得到补偿的，按照已经发生的成本金额确认收入，直到履约进度能够合理确定为止。

对于在某一时点履行的履约义务，本公司在客户取得相关商品或服务控制权时点确认收入。在判断客户是否已取得商品或服务控制权时，本公司会考虑下列迹象：

- ①本公司就该商品或服务享有现时收款权利，即客户就该商品负有现时付款义务。
- ②本公司已将该商品的法定所有权转移给客户，即客户已拥有该商品的法定所有权。
- ③本公司已将该商品的实物转移给客户，即客户已实物占有该商品。
- ④本公司已将该商品所有权上的主要风险和报酬转移给客户，即客户已取得该商品所有权上的主要风险和报酬。
- ⑤客户已接受该商品或服务。

⑥其他表明客户已取得商品控制权的迹象。

## (2) 具体方法

智能安防解决方案（产品）收入：声迅股份根据与客户签订的销售合同，履行了合同中的履约义务，系统安装调试完毕且通过客户验收确认，控制权发生转移，确认销售收入。

城市安全运营服务（服务）收入：运营服务业务通常包括一项履约义务，在某一时点或某一时段内履行，声迅股份在该时点确认收入或在该段时间内按照履约进度分期确认收入。即对于单次提供的服务，在服务已经提供，收到价值或取得收款的依据后确认收入；对于在固定期间内持续提供的服务，在服务期内根据合同约定的收费标准按照直线法分期确认收入。

同类业务采用不同经营模式涉及不同收入确认方式及计量方法的情况

无

## 38、合同成本

合同成本包括为取得合同发生的增量成本及合同履约成本。

为取得合同发生的增量成本是指本公司不取得合同就不会发生的成本（如销售佣金等）。该成本预期能够收回的，本公司将其作为合同取得成本确认为一项资产。本公司为取得合同发生的、除预期能够收回的增量成本之外的其他支出于发生时计入当期损益。

为履行合同发生的成本，不属于存货等其他企业会计准则规范范围且同时满足下列条件的，本公司将其作为合同履约成本确认为一项资产：

- ①该成本与一份当前或预期取得的合同直接相关，包括直接人工、直接材料、制造费用（或类似费用）、明确由客户承担的成本以及仅因该合同而发生的其他成本；
- ②该成本增加了本公司未来用于履行履约义务的资源；
- ③该成本预期能够收回。

合同取得成本确认的资产和合同履约成本确认的资产（以下简称“与合同成本有关的资产”）采用与该资产相关的商品或服务收入确认相同的基础进行摊销，计入当期损益。当与合同成本有关的资产的账面价值高于下列两项的差额时，本公司对超出部分计提减值准备，并确认为资产减值损失：

- ①本公司因转让与该资产相关的商品或服务预期能够取得的剩余对价；
- ②为转让该相关商品或服务估计将要发生的成本。

## 39、政府补助

政府补助在满足政府补助所附条件并能够收到时确认。

对于货币性资产的政府补助，按照收到或应收的金额计量。对于非货币性资产的政府补助，按照公允价值计量；公允价值不能够可靠取得的，按照名义金额 1 元计量。

与资产相关的政府补助，是指本公司取得的、用于购建或以其他方式形成长期资产的政府补助；除此之外，作为与收益相关的政府补助。

对于政府文件未明确规定补助对象的，能够形成长期资产的，与资产价值相对应的政府补助部分作为与资产相关的政府补助，其余部分作为与收益相关的政府补助；难以区分的，将政府补助整体作为与收益相关的政府补助。

与资产相关的政府补助，确认为递延收益在相关资产使用期限内按照合理、系统的方法分期计入损益。与收益相关的政府补助，用于补偿已发生的相关成本费用或损失的，计入当期损益；用于补偿以后期间的相关成本费用或损失的，则计入递延收益，于相关成本费用或损失确认期间计入当期损益。按照名义金额计量的政府补助，直接计入当期损益。本公司对相同或类似的政府补助业务，采用一致的方法处理。

与日常活动相关的政府补助，按照经济业务实质，计入其他收益。与日常活动无关的政府补助，计入营业外收入。

已确认的政府补助需要返还时，初始确认时冲减相关资产账面价值的，调整资产账面价值；存在相关递延收益余额的，冲减相关递延收益账面余额，超出部分计入当期损益；属于其他情况的，直接计入当期损益。

#### 40、递延所得税资产/递延所得税负债

所得税包括当期所得税和递延所得税。除由于企业合并产生的调整商誉，或与直接计入所有者权益的交易或者事项相关的递延所得税计入所有者权益外，均作为所得税费用计入当期损益。

本公司根据资产、负债于资产负债表日的账面价值与计税基础之间的暂时性差异，采用资产负债表债务法确认递延所得税。

各项应纳税暂时性差异均确认相关的递延所得税负债，除非该应纳税暂时性差异是在以下交易中产生的：

（1）商誉的初始确认，或者具有以下特征的交易中产生的资产或负债的初始确认：该交易不是企业合并，并且交易发生时既不影响会计利润也不影响应纳税所得额（初始确认的资产和负债导致产生等额应纳税暂时性差异和可抵扣暂时性差异的单项交易除外）；

（2）对于与子公司、合营企业及联营企业投资相关的应纳税暂时性差异，该暂时性差异转回的时间能够控制并且该暂时性差异在可预见的未来很可能不会转回。

对于可抵扣暂时性差异、能够结转以后年度的可抵扣亏损和税款抵减，本公司以很可能取得用来抵扣可抵扣暂时性差异、可抵扣亏损和税款抵减的未来应纳税所得额为限，确认由此产生的递延所得税资产，除非该可抵扣暂时性差异是在以下交易中产生的：

（1）该交易不是企业合并，并且交易发生时既不影响会计利润也不影响应纳税所得额（初始确认的资产和负债导致产生等额应纳税暂时性差异和可抵扣暂时性差异的单项交易除外）；

（2）对于与子公司、合营企业及联营企业投资相关的可抵扣暂时性差异，同时满足下列条件的，确认相应的递延所得税资产：暂时性差异在可预见的未来很可能转回，且未来很可能获得用来抵扣可抵扣暂时性差异的应纳税所得额。

资产负债表日，本公司对递延所得税资产和递延所得税负债，按照预期收回该资产或清偿该负债期间的适用税率计量，并反映资产负债表日预期收回资产或清偿负债方式的所得税影响。

资产负债表日，本公司对递延所得税资产的账面价值进行复核。如果未来期间很可能无法获得足够的应纳税所得额用以抵扣递延所得税资产的利益，减记递延所得税资产的账面价值。在很可能获得足够的应纳税所得额时，减记的金额予以转回。

资产负债表日，递延所得税资产和递延所得税负债在同时满足下列条件时以抵销后的净额列示：

- (1) 本公司内该纳税主体拥有以净额结算当期所得税资产和当期所得税负债的法定权利；
- (2) 递延所得税资产和递延所得税负债是与同一税收征管部门对本公司内同一纳税主体征收的所得税相关。

## 41、租赁

### (1) 作为承租方租赁的会计处理方法

在租赁期开始日，本公司对所有租赁确认使用权资产和租赁负债，简化处理的短期租赁和低价值资产租赁除外。

使用权资产的会计政策见附注三、35。

租赁负债按照租赁期开始日尚未支付的租赁付款额采用租赁内含利率计算的现值进行初始计量，无法确定租赁内含利率的，采用增量借款利率作为折现率。租赁付款额包括：固定付款额及实质固定付款额，存在租赁激励的，扣除租赁激励相关金额；取决于指数或比率的可变租赁付款额；购买选择权的行权价格，前提是承租人合理确定将行使该选择权；行使终止租赁选择权需支付的款项，前提是租赁期反映出承租人将行使终止租赁选择权；以及根据承租人提供的担保余值预计应支付的款项。后续按照固定的周期性利率计算租赁负债在租赁期内各期间的利息费用，并计入当期损益。未纳入租赁负债计量的可变租赁付款额在实际发生时计入当期损益。

### 短期租赁

短期租赁是指在租赁期开始日，租赁期不超过 12 个月的租赁，包含购买选择权的租赁除外。

本公司将短期租赁的租赁付款额，在租赁期内各个期间按照直线法的方法计入相关资产成本或当期损益。

对于短期租赁，本公司按照租赁资产的类别将下列资产类型中满足短期租赁条件的项目选择采用上述简化处理方法。

### 低价值资产租赁

低价值资产租赁是指单项租赁资产为全新资产时价值低于 4 万元的租赁。

本公司将低价值资产租赁的租赁付款额，在租赁期内各个期间按照直线法的方法计入相关资产成本或当期损益。

对于低价值资产租赁，本公司根据每项租赁的具体情况选择采用上述简化处理方法。

## 租赁变更

租赁发生变更且同时符合下列条件的，本公司将该租赁变更作为一项单独租赁进行会计处理：①该租赁变更通过增加一项或多项租赁资产的使用权而扩大了租赁范围；②增加的对价与租赁范围扩大部分的单独价格按该合同情况调整后的金额相当。

租赁变更未作为一项单独租赁进行会计处理的，在租赁变更生效日，本公司重新分摊变更后合同的对价，重新确定租赁期，并按照变更后租赁付款额和修订后的折现率计算的现值重新计量租赁负债。

租赁变更导致租赁范围缩小或租赁期缩短的，本公司相应调减使用权资产的账面价值，并将部分终止或完全终止租赁的相关利得或损失计入当期损益。

其他租赁变更导致租赁负债重新计量的，本公司相应调整使用权资产的账面价值。

### (2) 作为出租方租赁的会计处理方法

本公司作为出租人时，将实质上转移了与资产所有权有关的全部风险和报酬的租赁确认为融资租赁，除融资租赁之外的其他租赁确认为经营租赁。

## 融资租赁

融资租赁中，在租赁期开始日本公司按租赁投资净额作为应收融资租赁款的入账价值，租赁投资净额为未担保余值和租赁期开始日尚未收到的租赁收款额按照租赁内含利率折现的现值之和。本公司作为出租人按照固定的周期性利率计算并确认租赁期内各个期间的利息收入。本公司作为出租人取得的未纳入租赁投资净额计量的可变租赁付款额在实际发生时计入当期损益。

应收融资租赁款的终止确认和减值按照《企业会计准则第 22 号——金融工具确认和计量》和《企业会计准则第 23 号——金融资产转移》的规定进行会计处理。

## 经营租赁

经营租赁中的租金，本公司在租赁期内各个期间按照直线法确认当期损益。发生的与经营租赁有关的初始直接费用应当资本化，在租赁期内按照与租金收入确认相同的基础进行分摊，分期计入当期损益。取得的与经营租赁有关的未计入租赁收款额的可变租赁付款额，在实际发生时计入当期损益。

## 租赁变更

经营租赁发生变更的，本公司自变更生效日起将其作为一项新租赁进行会计处理，与变更前租赁有关的预收或应收租赁收款额视为新租赁的收款额。

融资租赁发生变更且同时符合下列条件的，本公司将该变更作为一项单独租赁进行会计处理：①该变更通过增加一项或多项租赁资产的使用权而扩大了租赁范围；②增加的对价与租赁范围扩大部分的单独价格按该合同情况调整后的金额相当。

融资租赁发生变更未作为一项单独租赁进行会计处理的，本公司分别下列情形对变更后的租赁进行处理：①假如变更在租赁开始日生效，该租赁会被分类为经营租赁的，本公司自租赁变更生效日开始将其作为一项新租赁进行会计处理，并以租赁变更生效日前的租赁投资净额作为租赁资产的账面价值；②假如变

更在租赁开始日生效，该租赁会被分类为融资租赁的，本公司按照《企业会计准则第 22 号——金融工具确认和计量》关于修改或重新议定合同的规定进行会计处理。

## 42、其他重要的会计政策和会计估计

本公司根据历史经验和其它因素，包括对未来事项的合理预期，对所采用的重要会计估计和关键假设进行持续的评价。很可能导致下一会计年度资产和负债的账面价值出现重大调整风险的重要会计估计和关键假设列示如下：

### 金融资产的分类

本公司在确定金融资产的分类时涉及的重大判断包括业务模式及合同现金流量特征的分析等。

本公司在金融资产组合的层次上确定管理金融资产的业务模式，考虑的因素包括评价和向关键管理人员报告金融资产业绩的方式、影响金融资产业绩的风险及其管理方式、以及相关业务管理人员获得报酬的方式等。

本公司在评估金融资产的合同现金流量是否与基本借贷安排相一致时，存在以下主要判断：本金是否可能因提前还款等原因导致在存续期内的时间分布或者金额发生变动；利息是否仅包括货币时间价值、信用风险、其他基本借贷风险以及与成本和利润的对价。例如，提前偿付的金额是否仅反映了尚未支付的本金及以未偿付本金为基础的利息，以及因提前终止合同而支付的合理补偿。

### 应收账款预期信用损失的计量

本公司通过应收账款违约风险敞口和预期信用损失率计算应收账款预期信用损失，并基于违约概率和违约损失率确定预期信用损失率。在确定预期信用损失率时，本公司使用内部历史信用损失经验等数据，并结合当前状况和前瞻性信息对历史数据进行调整。在考虑前瞻性信息时，本公司使用的指标包括经济下滑的风险、外部市场环境、技术环境和客户情况的变化等。本公司定期监控并复核与预期信用损失计算相关的假设。

### 商誉减值

本公司至少每年评估商誉是否发生减值。这要求对分配了商誉的资产组的使用价值进行估计。估计使用价值时，本公司需要估计未来来自资产组的现金流量，同时选择恰当的折现率计算未来现金流量的现值。

## 43、重要会计政策和会计估计变更

### (1) 重要会计政策变更

适用 不适用

### (2) 重要会计估计变更

适用 不适用

## (3) 2025 年起首次执行新会计准则调整首次执行当年年初财务报表相关项目情况

□适用 □不适用

## 44、其他

无

## 六、税项

## 1、主要税种及税率

税种	计税依据	税率
增值税	按税法规定计算的销售货物和应税劳务收入为基础计算销项税额，在扣除当期允许抵扣的进项税额后，差额部分为应交增值税	13%、9%、6%、3%
消费税	无	无
城市维护建设税	按实际缴纳的流转税计缴	7%、5%
企业所得税	按应纳税所得额计征	15%、20%、25%
教育费附加	按实际缴纳的流转税计缴	3%
地方教育费附加	按实际缴纳的流转税计缴	2%

存在不同企业所得税税率纳税主体的，披露情况说明

纳税主体名称	所得税税率
北京声迅电子股份有限公司	15%
北京声迅安防技术服务有限公司	20%
湖南声迅保安服务有限公司	20%
广州声迅保安服务有限公司	20%
快检保安服务有限公司	20%
快检（北京）安防技术有限公司	20%
声迅电子设备有限公司	25%
重庆声迅安防技术服务有限公司	20%
天津声迅安防技术有限公司	20%
陕西声迅安防服务有限公司	20%
云南声迅安防技术服务有限公司	20%
江苏声迅安防科技有限公司	20%
广东声迅科技有限公司	20%
上海声迅企业发展有限责任公司	20%
北京声迅福华交通科技有限公司	20%
福建声迅设备有限公司	20%
湖南声迅电子设备有限公司	25%
湖南声迅科技有限公司	15%
长沙声迅产业园发展有限公司	20%
浙江声图科技信息有限公司	20%
声迅（厦门）电子科技有限公司	20%
湖南声迅智慧停车管理有限公司	20%
湖南声迅安保培训集团有限公司	20%
浙江中辰城市应急服务管理有限公司	15%

浙江辰安消防远程联网报警技术有限公司	20%
杭州中辰城市应急科技有限公司	25%
湖州中辰应急科技有限公司	20%
湖州海辰应急科技有限公司	20%
杭州快响企业管理合伙企业（有限合伙）	20%
绍兴辰投人力资源服务有限公司	20%
杭州萧山中辰安全技术服务有限公司	20%
义乌市应急科技有限公司	25%
义乌市中臣企业管理合伙企业（有限合伙）	20%

## 2、税收优惠

2023 年 10 月 26 日，本公司取得北京市科学技术委员会、北京市财政局、国家税务总局北京市税务局联合颁发的高新技术企业证书，证书编号：GR202311000632，有效期三年。

根据《关于软件产品增值税政策的通知》（财税〔2011〕100 号）文件规定，公司销售自行开发生产的软件产品，按 17%（财政部 税务总局 海关总署公告 2019 年第 39 号，自 2019 年 4 月 1 日起降为 13%）税率征收增值税后，对增值税实际税负超过 3% 的部分实行即征即退政策。

根据《关于进一步支持小微企业和个体工商户发展有关税费政策的公告》（财政部税务总局公告 2023 年第 12 号）第三条的规定，对小型微利企业减按 25% 计算应纳税所得额，按 20% 的税率缴纳企业所得税政策，延续执行至 2027 年 12 月 31 日。

## 3、其他

无

## 七、合并财务报表项目注释

### 1、货币资金

单位：元

项目	期末余额	期初余额
库存现金	99,706.07	94,967.85
银行存款	162,402,985.26	262,772,754.54
其他货币资金	5,007,567.29	2,846,312.58
合计	167,510,258.62	265,714,034.97

其他说明：

### 2、交易性金融资产

单位：元

项目	期末余额	期初余额
以公允价值计量且其变动计入当期损益的金融资产		5,323,736.91
其中：		

理财产品		5,323,736.91
其中：		
合计		5,323,736.91

其他说明：

### 3、衍生金融资产

单位：元

项目	期末余额	期初余额
----	------	------

其他说明：

### 4、应收票据

#### (1) 应收票据分类列示

单位：元

项目	期末余额	期初余额
商业承兑票据	8,369,159.77	6,644,334.19
合计	8,369,159.77	6,644,334.19

#### (2) 按坏账计提方法分类披露

单位：元

类别	期末余额					期初余额				
	账面余额		坏账准备		账面价值	账面余额		坏账准备		账面价值
	金额	比例	金额	计提比例		金额	比例	金额	计提比例	
其中：										
按组合计提坏账准备的应收票据	11,571,896.25	100.00%	3,202,736.48	27.68%	8,369,159.77	7,048,943.55	100.00%	404,609.36	5.74%	6,644,334.19
其中：										
合计	11,571,896.25	100.00%	3,202,736.48	27.68%	8,369,159.77	7,048,943.55	100.00%	404,609.36	5.74%	6,644,334.19

如是按照预期信用损失一般模型计提应收票据坏账准备：

适用 不适用

#### (3) 本期计提、收回或转回的坏账准备情况

本期计提坏账准备情况：

单位：元

类别	期初余额	本期变动金额	期末余额
----	------	--------	------

		计提	收回或转回	核销	其他	
坏账准备	404,609.36	2,798,127.12				3,202,736.48
合计	404,609.36	2,798,127.12				3,202,736.48

其中本期坏账准备收回或转回金额重要的：

适用 不适用

#### (4) 期末公司已质押的应收票据

单位：元

项目	期末已质押金额

#### (5) 期末公司已背书或贴现且在资产负债表日尚未到期的应收票据

单位：元

项目	期末终止确认金额	期末未终止确认金额
银行承兑票据	69,500.00	
商业承兑票据		4,975,250.78
合计	69,500.00	4,975,250.78

#### (6) 本期实际核销的应收票据情况

单位：元

项目	核销金额

其中重要的应收票据核销情况：

单位：元

单位名称	应收票据性质	核销金额	核销原因	履行的核销程序	款项是否由关联交易产生

应收票据核销说明：

### 5、应收账款

#### (1) 按账龄披露

单位：元

账龄	期末账面余额	期初账面余额
1 年以内（含 1 年）	287,914,095.64	210,441,608.11
1 至 2 年	147,800,961.79	130,941,052.46
2 至 3 年	72,348,568.28	32,920,595.44
3 年以上	30,533,216.27	55,018,872.06
3 至 4 年	9,724,023.73	27,711,543.77
4 至 5 年	16,394,748.26	7,405,389.21
5 年以上	4,414,444.28	19,901,939.08
合计	538,596,841.98	429,322,128.07

## (2) 按坏账计提方法分类披露

单位：元

类别	期末余额					期初余额				
	账面余额		坏账准备		账面价值	账面余额		坏账准备		账面价值
	金额	比例	金额	计提比例		金额	比例	金额	计提比例	
按单项计提坏账准备的应收账款	0.00	0.00%	0.00	0.00%	0.00	0.00	0.00%	0.00	0.00%	0.00
其中：										
按单项计提	0.00	0.00%	0.00	0.00%	0.00	0.00	0.00%	0.00	0.00%	0.00
按组合计提坏账准备的应收账款	538,596,841.98	100.00%	78,078,113.52	14.50%	460,518,728.46	429,322,128.07	100.00%	79,571,591.27	18.53%	349,750,536.80
其中：										
按组合计提										
合计	538,596,841.98	100.00%	78,078,113.52	14.50%	460,518,728.46	429,322,128.07	100.00%	79,571,591.27	18.53%	349,750,536.80

如是按照预期信用损失一般模型计提应收账款坏账准备：

适用 不适用

## (3) 本期计提、收回或转回的坏账准备情况

本期计提坏账准备情况：

单位：元

类别	期初余额	本期变动金额				期末余额
		计提	收回或转回	核销	其他	
坏账准备	79,571,591.27	-6,431,723.35			4,938,245.60	78,078,113.52
合计	79,571,591.27	-6,431,723.35			4,938,245.60	78,078,113.52

其中本期坏账准备收回或转回金额重要的：

单位：元

单位名称	收回或转回金额	转回原因	收回方式	确定原坏账准备计提比例的依据及其合理性

## (4) 本期实际核销的应收账款情况

单位：元

项目	核销金额

其中重要的应收账款核销情况：

单位：元

单位名称	应收账款性质	核销金额	核销原因	履行的核销程序	款项是否由关联交易产生
------	--------	------	------	---------	-------------

应收账款核销说明：

### (5) 按欠款方归集的期末余额前五名的应收账款和合同资产情况

单位：元

单位名称	应收账款期末余额	合同资产期末余额	应收账款和合同资产期末余额	占应收账款和合同资产期末余额合计数的比例	应收账款坏账准备和合同资产减值准备期末余额
北京城建智控科技股份有限公司	50,606,917.61	6,260,193.38	56,867,110.99	9.58%	7,963,523.57
中兴系统技术有限公司	37,807,856.15		37,807,856.15	6.37%	7,539,290.81
中关村科学城城市大脑股份有限公司	36,154,684.05	1,132,695.00	37,287,379.05	6.28%	2,713,778.55
北京京南顺达科技有限公司	26,575,483.46	1,715,778.70	28,291,262.16	4.77%	1,957,701.55
西安市轨道交通集团有限公司	20,548,121.43	7,008,785.23	27,556,906.66	4.64%	5,664,936.68
合计	171,693,062.70	16,117,452.31	187,810,515.01	31.64%	25,839,231.16

## 6、合同资产

### (1) 合同资产情况

单位：元

项目	期末余额			期初余额		
	账面余额	坏账准备	账面价值	账面余额	坏账准备	账面价值
应收质保金	54,749,353.21	31,864,416.12	22,884,937.09	50,800,772.30	25,645,476.14	25,155,296.16
合计	54,749,353.21	31,864,416.12	22,884,937.09	50,800,772.30	25,645,476.14	25,155,296.16

### (2) 报告期内账面价值发生的重大变动金额和原因

单位：元

项目	变动金额	变动原因
----	------	------

### (3) 按坏账计提方法分类披露

单位：元

类别	期末余额					期初余额				
	账面余额		坏账准备		账面价值	账面余额		坏账准备		账面价值
	金额	比例	金额	计提比例		金额	比例	金额	计提比例	

其中：										
按组合计提坏账准备	54,749,353.21	100.00%	31,864,416.12	58.20%	22,884,937.09	50,800,772.30	100.00%	25,645,476.14	50.48%	25,155,296.16
其中：										
合计	54,749,353.21	100.00%	31,864,416.12	58.20%	22,884,937.09	50,800,772.30	100.00%	25,645,476.14	50.48%	25,155,296.16

按预期信用损失一般模型计提坏账准备

☑适用 ☐不适用

单位：元

坏账准备	第一阶段	第二阶段	第三阶段	合计
	未来 12 个月预期信用损失	整个存续期预期信用损失（未发生信用减值）	整个存续期预期信用损失（已发生信用减值）	
2025 年 1 月 1 日余额	25,645,476.14			
2025 年 1 月 1 日余额在本期				
本期计提	6,218,939.98			
2025 年 12 月 31 日余额	31,864,416.12			

各阶段划分依据和坏账准备计提比例

对本期发生损失准备变动的合同资产账面余额显著变动的情况说明：

**(4) 本期计提、收回或转回的坏账准备情况**

单位：元

项目	本期计提	本期收回或转回	本期转销/核销	原因
应收质保金	6,218,940.01			
合计	6,218,940.01			——

其中本期坏账准备收回或转回金额重要的：

单位：元

单位名称	收回或转回金额	转回原因	收回方式	确定原坏账准备计提比例的依据及其合理性

其他说明：

**(5) 本期实际核销的合同资产情况**

单位：元

项目	核销金额

其中重要的合同资产核销情况

单位：元

单位名称	款项性质	核销金额	核销原因	履行的核销程序	款项是否由关联交易产生

合同资产核销说明：

其他说明：

## 7、应收款项融资

### (1) 应收款项融资分类列示

单位：元

项目	期末余额	期初余额
应收票据	201,400.00	14,200.00
合计	201,400.00	14,200.00

### (2) 按坏账计提方法分类披露

单位：元

类别	期末余额					期初余额				
	账面余额		坏账准备		账面价值	账面余额		坏账准备		账面价值
	金额	比例	金额	计提比例		金额	比例	金额	计提比例	
其中：										
其中：										

按预期信用损失一般模型计提坏账准备

单位：元

坏账准备	第一阶段	第二阶段	第三阶段	合计
	未来 12 个月预期信用损失	整个存续期预期信用损失（未发生信用减值）	整个存续期预期信用损失（已发生信用减值）	
2025 年 1 月 1 日余额 在本期				

各阶段划分依据和坏账准备计提比例

对本期发生损失准备变动的应收款项融资账面余额显著变动的情况说明：

### (3) 本期计提、收回或转回的坏账准备的情况

单位：元

类别	期初余额	本期变动金额				期末余额
		计提	收回或转回	转销或核销	其他变动	
其中本期坏账准备收回或转回金额重要的：						

单位：元

单位名称	收回或转回金额	转回原因	收回方式	确定原坏账准备计提比例的依据及其合理性
其他说明：				

其他说明：

## (4) 期末公司已质押的应收款项融资

单位：元

项目	期末已质押金额
----	---------

## (5) 期末公司已背书或贴现且在资产负债表日尚未到期的应收款项融资

单位：元

项目	期末终止确认金额	期末未终止确认金额
----	----------	-----------

## (6) 本期实际核销的应收款项融资情况

单位：元

项目	核销金额
----	------

其中重要的应收款项融资核销情况

单位：元

单位名称	款项性质	核销金额	核销原因	履行的核销程序	款项是否由关联交易产生
------	------	------	------	---------	-------------

核销说明：

## (7) 应收款项融资本期增减变动及公允价值变动情况

## (8) 其他说明

## 8、其他应收款

单位：元

项目	期末余额	期初余额
其他应收款	11,158,607.11	6,497,584.29
合计	11,158,607.11	6,497,584.29

## (1) 应收利息

## 1) 应收利息分类

单位：元

项目	期末余额	期初余额
----	------	------

## 2) 重要逾期利息

单位：元

借款单位	期末余额	逾期时间	逾期原因	是否发生减值及其判断依据
------	------	------	------	--------------

其他说明：

## 3) 按坏账计提方法分类披露

□适用 不适用

## 4) 本期计提、收回或转回的坏账准备的情况

单位：元

类别	期初余额	本期变动金额				期末余额
		计提	收回或转回	转销或核销	其他变动	

其中本期坏账准备收回或转回金额重要的：

单位：元

单位名称	收回或转回金额	转回原因	收回方式	确定原坏账准备计提比例的依据及其合理性
------	---------	------	------	---------------------

其他说明：

## 5) 本期实际核销的应收利息情况

单位：元

项目	核销金额
----	------

其中重要的应收利息核销情况

单位：元

单位名称	款项性质	核销金额	核销原因	履行的核销程序	款项是否由关联交易产生
------	------	------	------	---------	-------------

核销说明：

其他说明：

## (2) 应收股利

## 1) 应收股利分类

单位：元

项目（或被投资单位）	期末余额	期初余额
------------	------	------

## 2) 重要的账龄超过 1 年的应收股利

单位：元

项目（或被投资单位）	期末余额	账龄	未收回的原因	是否发生减值及其判断依据
------------	------	----	--------	--------------

## 3) 按坏账计提方法分类披露

□适用 不适用

## 4) 本期计提、收回或转回的坏账准备的情况

单位：元

类别	期初余额	本期变动金额				期末余额
		计提	收回或转回	转销或核销	其他变动	

其中本期坏账准备收回或转回金额重要的：

单位：元

单位名称	收回或转回金额	转回原因	收回方式	确定原坏账准备计提比例的依据及其合理性
------	---------	------	------	---------------------

其他说明：

### 5) 本期实际核销的应收股利情况

单位：元

项目	核销金额
----	------

其中重要的应收股利核销情况

单位：元

单位名称	款项性质	核销金额	核销原因	履行的核销程序	款项是否由关联交易产生
------	------	------	------	---------	-------------

核销说明：

其他说明：

### (3) 其他应收款

#### 1) 其他应收款按款项性质分类情况

单位：元

款项性质	期末账面余额	期初账面余额
备用金	912,597.66	
保证金	4,096,628.04	4,457,361.67
往来款项及其他	11,570,141.81	3,656,022.76
合计	16,579,367.51	8,113,384.43

#### 2) 按账龄披露

单位：元

账龄	期末账面余额	期初账面余额
1 年以内（含 1 年）	4,425,804.03	5,071,766.62
1 至 2 年	4,415,139.59	644,810.70
2 至 3 年	503,544.10	1,128,428.09
3 年以上	7,234,879.59	1,268,379.02
3 至 4 年	970,563.87	752,948.96
4 至 5 年	5,738,556.91	135,050.00
5 年以上	525,758.81	380,380.06
合计	16,579,367.51	8,113,384.43

## 3) 按坏账计提方法分类披露

□适用 □不适用

## 4) 本期计提、收回或转回的坏账准备情况

本期计提坏账准备情况：

单位：元

类别	期初余额	本期变动金额				期末余额
		计提	收回或转回	转销或核销	其他	
坏账准备	1,799,906.71	3,620,853.69				5,420,760.43
合计	1,799,906.71	3,620,853.69				5,420,760.43

其中本期坏账准备转回或收回金额重要的：

单位：元

单位名称	收回或转回金额	转回原因	收回方式	确定原坏账准备计提比例的依据及其合理性

## 5) 本期实际核销的其他应收款情况

单位：元

项目	核销金额

其中重要的其他应收款核销情况：

单位：元

单位名称	其他应收款性质	核销金额	核销原因	履行的核销程序	款项是否由关联交易产生

其他应收款核销说明：

## 6) 按欠款方归集的期末余额前五名的其他应收款情况

单位：元

单位名称	款项的性质	期末余额	账龄	占其他应收款期末余额合计数的比例	坏账准备期末余额
福州地铁智慧园有限公司	往来款	5,000,000.00	4-5 年	30.16	2,961,868.48
浙江陆欣建设有限公司	往来款	1,818,119.12	1 年以内	10.97	125,810.39
湖南君笃科技有限公司	往来款	1,648,189.95	1-2 年	9.94	214,607.53
仲利国际融资租赁有限公司	租赁保证金	600,000.00	1-2 年	3.62	78,124.81
中电商务（北京）有限公司	押金及保证金	500,000.00	1 年以内	3.02	34,599.05
合计		9,566,309.07		57.71	3,415,010.26

## 7) 因资金集中管理而列报于其他应收款

单位：元

其他说明：

## 9、预付款项

## (1) 预付款项按账龄列示

单位：元

账龄	期末余额		期初余额	
	金额	比例	金额	比例
1年以内	9,432,286.44	100.00%	2,420,994.33	100.00%
合计	9,432,286.44		2,420,994.33	

账龄超过1年且金额重要的预付款项未及时结算原因的说明：

## (2) 按预付对象归集的期末余额前五名的预付款情况

本公司本年按欠款方归集的年末余额前五名预付账款汇总金额为 7,803,397.83 元，占预付账款年末余额合计数的比例为 82.73%。

其他说明：

## 10、存货

公司是否需要遵守房地产行业的披露要求

否

## (1) 存货分类

单位：元

项目	期末余额			期初余额		
	账面余额	存货跌价准备 或合同履约成 本减值准备	账面价值	账面余额	存货跌价准备 或合同履约成 本减值准备	账面价值
原材料	4,599,269.95	1,222,884.58	3,376,385.37	6,008,662.36	1,123,875.61	4,884,786.75
在产品	8,979,724.56		8,979,724.56	31,593,271.61		31,593,271.61
库存商品	21,415,551.94	8,730,729.80	12,684,822.14	20,343,216.16	8,210,381.09	12,132,835.07
合计	34,994,546.45	9,953,614.38	25,040,932.07	57,945,150.13	9,334,256.70	48,610,893.43

## (2) 确认为存货的数据资源

单位：元

项目	外购的数据资源存货	自行加工的数据资源 存货	其他方式取得的数据 资源存货	合计

## (3) 存货跌价准备和合同履约成本减值准备

单位：元

项目	期初余额	本期增加金额		本期减少金额		期末余额
		计提	其他	转回或转销	其他	
原材料	1,123,875.61	99,008.97				1,222,884.58
库存商品	8,210,381.09	520,348.71				8,730,729.80
合计	9,334,256.70	619,357.68				9,953,614.38

按组合计提存货跌价准备

单位：元

组合名称	期末			期初		
	期末余额	跌价准备	跌价准备计提比例	期初余额	跌价准备	跌价准备计提比例

按组合计提存货跌价准备的计提标准

## (4) 存货期末余额含有借款费用资本化金额的说明

## (5) 合同履约成本本期摊销金额的说明

## 11、持有待售资产

单位：元

项目	期末账面余额	减值准备	期末账面价值	公允价值	预计处置费用	预计处置时间
----	--------	------	--------	------	--------	--------

其他说明：

## 12、一年内到期的非流动资产

单位：元

项目	期末余额	期初余额
----	------	------

## (1) 一年内到期的债权投资

□适用  不适用

## (2) 一年内到期的其他债权投资

□适用  不适用

## 13、其他流动资产

单位：元

项目	期末余额	期初余额
待抵扣进项税	18,168,242.28	20,582,051.61
待摊短期房租等	512,702.95	904,541.17
可转债零股资金预付款	199,090.19	199,292.23
预缴税费	3,550,251.69	1,244,111.05
预缴社保公积金	146,399.90	80,914.70

预付利息	12,185.53	
合计	22,588,872.54	23,010,910.76

其他说明：

## 14、债权投资

### (1) 债权投资的情况

单位：元

项目	期末余额			期初余额		
	账面余额	减值准备	账面价值	账面余额	减值准备	账面价值

债权投资减值准备本期变动情况

单位：元

项目	期初余额	本期增加	本期减少	期末余额
----	------	------	------	------

### (2) 期末重要的债权投资

单位：元

债权项目	期末余额					期初余额				
	面值	票面利率	实际利率	到期日	逾期本金	面值	票面利率	实际利率	到期日	逾期本金

### (3) 减值准备计提情况

单位：元

坏账准备	第一阶段	第二阶段	第三阶段	合计
	未来 12 个月预期信用损失	整个存续期预期信用损失（未发生信用减值）	整个存续期预期信用损失（已发生信用减值）	
2025 年 1 月 1 日余额 在本期				

各阶段划分依据和坏账准备计提比例

### (4) 本期实际核销的债权投资情况

单位：元

项目	核销金额
----	------

其中重要的债权投资核销情况

债权投资核销说明：

损失准备本期变动金额重大的账面余额变动情况

适用 不适用

其他说明：

## 15、其他债权投资

## (1) 其他债权投资的情况

单位：元

项目	期初余额	应计利息	利息调整	本期公允价值变动	期末余额	成本	累计公允价值变动	累计在其他综合收益中确认的减值准备	备注

其他债权投资减值准备本期变动情况

单位：元

项目	期初余额	本期增加	本期减少	期末余额

## (2) 期末重要的其他债权投资

单位：元

其他债权项目	期末余额					期初余额				
	面值	票面利率	实际利率	到期日	逾期本金	面值	票面利率	实际利率	到期日	逾期本金

## (3) 减值准备计提情况

单位：元

坏账准备	第一阶段	第二阶段	第三阶段	合计
	未来 12 个月预期信用损失	整个存续期预期信用损失（未发生信用减值）	整个存续期预期信用损失（已发生信用减值）	
2025 年 1 月 1 日余额				
在本期				

各阶段划分依据和坏账准备计提比例

## (4) 本期实际核销的其他债权投资情况

单位：元

项目	核销金额

其中重要的其他债权投资核销情况

其他债权投资核销说明：

损失准备本期变动金额重大的账面余额变动情况

适用 不适用

其他说明：

## 16、其他权益工具投资

单位：元

项目名称	期末余额	期初余额	本期计入其他综合收益的利得	本期计入其他综合收益的损失	本期末累计计入其他综合收益的利得	本期末累计计入其他综合收益的损失	本期确认的股利收入	指定为以公允价值计量且其变动计入其他综合收益的原因
------	------	------	---------------	---------------	------------------	------------------	-----------	---------------------------

本期存在终止确认

单位：元

项目名称	转入留存收益的累计利得	转入留存收益的累计损失	终止确认的原因
------	-------------	-------------	---------

分项披露本期非交易性权益工具投资

单位：元

项目名称	确认的股利收入	累计利得	累计损失	其他综合收益转入留存收益的金额	指定为以公允价值计量且其变动计入其他综合收益的原因	其他综合收益转入留存收益的原因
------	---------	------	------	-----------------	---------------------------	-----------------

其他说明：

## 17、长期应收款

### (1) 长期应收款情况

单位：元

项目	期末余额			期初余额			折现率区间
	账面余额	坏账准备	账面价值	账面余额	坏账准备	账面价值	
岳阳市中心城区治安电子防控系统（四期）项目	695,895.18	695,895.18	0.00	695,895.18	399,722.19	296,172.99	3.5%-4.75%
岳阳市中心城区城市治安电子防控系统（一、二期）升级改造项目	1,139,282.94	169,896.93	969,386.01	1,180,852.94	67,780.96	1,113,071.98	3.5%-4.75%
河南平顶山智慧社区	21,181,692.42	1,251,738.87	19,929,953.55	0.00	0.00	0.00	3.5%-4.75%
合计	23,016,870.54	2,117,530.98	20,899,339.56	1,876,748.12	467,503.15	1,409,244.97	

### (2) 按坏账计提方法分类披露

单位：元

类别	期末余额					期初余额				
	账面余额		坏账准备		账面价值	账面余额		坏账准备		账面价值
	金额	比例	金额	计提比例		金额	比例	金额	计提比例	
其										

中：										
按组合 计提坏 账准备	23,016,8 70.54	100.00%	2,117,53 0.98	9.20%	20,899,3 39.56	1,876,74 8.12	100.00%	467,503. 15	24.91%	1,409,24 4.97
其 中：										
合计	23,016,8 70.54	100.00%	2,117,53 0.98	9.20%	20,899,3 39.56	1,876,74 8.12	100.00%	467,503. 15	24.91%	1,409,24 4.97

按预期信用损失一般模型计提坏账准备

单位：元

坏账准备	第一阶段	第二阶段	第三阶段	合计
	未来 12 个月预期信用 损失	整个存续期预期信用 损失（未发生信用减 值）	整个存续期预期信用 损失（已发生信用减 值）	
2025 年 1 月 1 日余额 在本期				

各阶段划分依据和坏账准备计提比例

**(3) 本期计提、收回或转回的坏账准备的情况**

单位：元

类别	期初余额	本期变动金额				期末余额
		计提	收回或转回	转销或核销	其他	
坏账准备	467,503.15	1,650,027.83				2,117,530.98
合计	467,503.15	1,650,027.83				2,117,530.98

其中本期坏账准备转回或收回金额重要的：

单位：元

单位名称	收回或转回金额	转回原因	收回方式	确定原坏账准备计提 比例的依据及其合理 性

其他说明：

**(4) 本期实际核销的长期应收款情况**

单位：元

项目	核销金额

其中重要的长期应收款核销情况：

单位：元

单位名称	款项性质	核销金额	核销原因	履行的核销程序	款项是否由关联 交易产生

长期应收款核销说明：

**18、长期股权投资**

单位：元

被投资单位	期初余额 (账面价值)	减值准备 期初余额	本期增减变动							期末余额 (账面价值)	减值准备 期末余额	
			追加投资	减少投资	权益法下确认的投资损益	其他综合收益调整	其他权益变动	宣告发放现金股利或利润	计提减值准备			其他
一、合营企业												
南京地铁运营保安服务有限公司	23,109,696.74				1,784,301.30			277,100.00			24,616,898.03	
深圳声迅港安科技有限公司	769,442.21				-21,088.29						748,353.92	
绍兴市城投应急科技有限公司			4,625,794.80		218,910.56						4,844,705.36	
宁波中浦中辰应急科技有限公司			749,926.61		148,399.62						898,326.23	
小计	23,879,138.95		5,375,721.41		2,130,523.19			277,100.00			31,108,283.54	
二、联营企业												
合计	23,879,138.95		5,375,721.41		2,130,523.19			277,100.00			31,108,283.54	

可收回金额按公允价值减去处置费用后的净额确定

适用 不适用

可收回金额按预计未来现金流量的现值确定

适用 不适用

前述信息与以前年度减值测试采用的信息或外部信息明显不一致的差异原因

公司以前年度减值测试采用信息与当年实际情况明显不一致的差异原因

其他说明：

## 19、其他非流动金融资产

单位：元

项目	期末余额	期初余额
----	------	------

其他说明：

## 20、投资性房地产

## (1) 采用成本计量模式的投资性房地产

□适用  不适用

## (2) 采用公允价值计量模式的投资性房地产

□适用  不适用

## (3) 转换为投资性房地产并采用公允价值计量

单位：元

项目	转换前核算科目	金额	转换理由	审批程序	对损益的影响	对其他综合收益的影响
----	---------	----	------	------	--------	------------

## (4) 未办妥产权证书的投资性房地产情况

单位：元

项目	账面价值	未办妥产权证书原因
----	------	-----------

其他说明：

## 21、固定资产

单位：元

项目	期末余额	期初余额
固定资产	229,252,684.74	233,697,565.78
固定资产清理		
合计	229,252,684.74	233,697,565.78

## (1) 固定资产情况

单位：元

项目	房屋及建筑物	机器设备	运输设备	电子设备及其他	合计
一、账面原值：					
1.期初余额	241,270,554.37	625,612.53	8,351,174.91	21,543,448.45	271,790,790.26
2.本期增加金额		5,567,261.37	3,511,838.74	6,956,651.37	16,035,751.48
(1) 购置		139,553.70		1,126,112.69	1,265,666.39

(2) 在建工程转入					
(3) 企业合并增加		5,427,707.67	3,511,838.74	5,701,416.79	14,640,963.20
其他增加				129,121.89	129,121.89
3.本期减少金额			256,972.00	1,209,501.17	1,466,473.17
(1) 处置或报废			256,972.00	333,370.51	590,342.51
其他转出				876,130.66	876,130.66
4.期末余额	241,270,554.37	6,192,873.90	11,606,041.65	27,290,598.65	286,360,068.57
二、累计折旧					
1.期初余额	16,021,499.20	450,564.58	6,259,960.69	15,361,200.01	38,093,224.48
2.本期增加金额	5,412,955.32	5,271,211.50	2,803,311.44	6,310,242.39	19,797,720.65
(1) 计提	5,412,955.32	67,124.96	350,972.77	1,930,992.03	7,762,045.08
其他增加				22,557.11	22,557.11
企业合并增加		5,204,086.54	2,452,338.67	4,356,693.25	12,013,118.46
3.本期减少金额			244,123.40	539,437.90	783,561.30
(1) 处置或报废			244,123.40	37,274.89	281,398.29
其他转出				502,163.01	502,163.01
4.期末余额	21,434,454.52	5,721,776.08	8,819,148.73	21,132,004.50	57,107,383.83
三、减值准备					
1.期初余额					
2.本期增加金额					
(1) 计提					
3.本期减少金额					
(1) 处置或报废					
4.期末余额					
四、账面价值					
1.期末账面价值	219,836,099.85	471,097.82	2,786,892.92	6,158,594.15	229,252,684.74
2.期初账面价值	225,249,055.17	175,047.95	2,091,214.22	6,182,248.44	233,697,565.78

## (2) 暂时闲置的固定资产情况

单位：元

项目	账面原值	累计折旧	减值准备	账面价值	备注
----	------	------	------	------	----

## (3) 通过经营租赁租出的固定资产

单位：元

项目	期末账面价值
----	--------

## (4) 未办妥产权证书的固定资产情况

单位：元

项目	账面价值	未办妥产权证书的原因
----	------	------------

其他说明：

## (5) 固定资产的减值测试情况

□适用 □不适用

## (6) 固定资产清理

单位：元

项目	期末余额	期初余额
----	------	------

其他说明：

## 22、在建工程

单位：元

项目	期末余额	期初余额
在建工程	134,326,302.11	100,742,319.05
合计	134,326,302.11	100,742,319.05

## (1) 在建工程情况

单位：元

项目	期末余额			期初余额		
	账面余额	减值准备	账面价值	账面余额	减值准备	账面价值
声迅华中区域总部(长沙)建设项目	80,478,868.15		80,478,868.15	54,452,161.67		54,452,161.67
长沙声迅产业园	256,408.74		256,408.74	197,666.95		197,666.95
声迅智慧安检设备制造中心建设项目	53,591,025.22		53,591,025.22	45,608,262.36		45,608,262.36
合肥新办公室	-		-	484,228.07		484,228.07

装修						
合计	134,326,302.11			134,326,302.11	100,742,319.05	100,742,319.05

## (2) 重要在建工程项目本期变动情况

单位：元

项目名称	预算数	期初余额	本期增加金额	本期转入固定资产金额	本期其他减少金额	期末余额	工程累计投入占预算比例	工程进度	利息资本化累计金额	其中：本期利息资本化金额	本期利息资本化率	资金来源
声迅安防高科技产业园（一期）建设项目	120,828,013.44	54,452,161.67	26,026,706.48			80,478,868.15	66.61%	66.61%	13,549,784.07	6,121,346.33	9.46%	
声迅智慧安检设备制造中心建设项目	78,844,677.88	45,608,262.36	7,982,762.86			53,591,025.22	67.97%	67.97%	11,271,442.64	4,850,985.00	9.46%	
合计	199,672,691.32	100,060,424.03	34,009,469.34			134,069,893.37			24,821,226.71	10,972,331.33	9.46%	

## (3) 本期计提在建工程减值准备情况

单位：元

项目	期初余额	本期增加	本期减少	期末余额	计提原因
----	------	------	------	------	------

其他说明：

## (4) 在建工程的减值测试情况

□适用 □不适用

## (5) 工程物资

单位：元

项目	期末余额			期初余额		
	账面余额	减值准备	账面价值	账面余额	减值准备	账面价值

其他说明：

**23、生产性生物资产****(1) 采用成本计量模式的生产性生物资产**□适用  不适用**(2) 采用成本计量模式的生产性生物资产的减值测试情况**□适用  不适用**(3) 采用公允价值计量模式的生产性生物资产**□适用  不适用**24、油气资产**□适用  不适用**25、使用权资产****(1) 使用权资产情况**

单位：元

项目	房屋及建筑物	合计
一、账面原值		
1.期初余额	1,309,756.46	1,309,756.46
2.本期增加金额	9,267,178.80	9,267,178.80
(1) 租入	1,184,359.64	1,184,359.64
(3) 企业合并增加	8,082,819.16	8,082,819.16
3.本期减少金额	1,309,756.46	1,309,756.46
(3) 租赁到期或处置	1,309,756.46	1,309,756.46
4.期末余额	9,267,178.80	9,267,178.80
二、累计折旧		
1.期初余额	1,309,756.46	1,309,756.46
2.本期增加金额	6,534,578.19	6,534,578.19
(1) 计提	310,651.71	310,651.71
(2) 企业合并增加	6,223,926.48	6,223,926.48
3.本期减少金额	1,309,756.46	1,309,756.46
(1) 处置		
(3) 租赁到期或处置	1,309,756.46	1,309,756.46
4.期末余额	6,534,578.19	6,534,578.19
三、减值准备		
1.期初余额		
2.本期增加金额		
(1) 计提		
3.本期减少金额		

(1) 处置		
4.期末余额		
四、账面价值		
1.期末账面价值	2,732,600.61	2,732,600.61
2.期初账面价值		

## (2) 使用权资产的减值测试情况

适用 不适用

其他说明：

## 26、无形资产

### (1) 无形资产情况

单位：元

项目	土地使用权	专利权	非专利技术	特许经营权	软件	合计
一、账面原值						
1.期初余额	63,210,804.00	6,000,000.00		19,634,190.85	1,870,917.59	90,715,912.44
2.本期增加金额		29,778,500.00				29,778,500.00
(1) 购置						
(2) 内部研发						
(3) 企业合并增加		29,778,500.00				29,778,500.00
3.本期减少金额						
(1) 处置						
4.期末余额	63,210,804.00	35,778,500.00		19,634,190.85	1,870,917.59	120,494,412.44
二、累计摊销						
1.期初余额	4,283,393.01	160,749.00		122,713.69	1,744,043.76	6,310,899.46
2.本期增加金额	1,290,532.04	1,874,722.66		1,472,564.22	65,698.29	4,703,517.21
(1) 计提	1,290,532.04	385,797.66		1,472,564.22	65,698.29	3,214,592.21
(3) 企业合并增加		1,488,925.00				1,488,925.00
3.本期减少						

少金额						
(1) 处置						
4.期末余额	5,573,925.05	2,035,471.66		1,595,277.91	1,809,742.05	11,014,416.67
三、减值准备						
1.期初余额						
2.本期增加金额						
(1) 计提						
3.本期减少金额						
(1) 处置						
4.期末余额						
四、账面价值						
1.期末账面价值	5,573,925.05	33,743,028.34		18,038,912.94	61,175.54	109,479,995.77
2.期初账面价值	58,927,410.99	5,839,251.00		19,511,477.16	126,873.83	84,405,012.98

本期末通过公司内部研发形成的无形资产占无形资产余额的比例。

## (2) 确认为无形资产的数据资源

适用 不适用

## (3) 未办妥产权证书的土地使用权情况

单位：元

项目	账面价值	未办妥产权证书的原因
----	------	------------

其他说明：

## (4) 无形资产的减值测试情况

适用 不适用

## 27、商誉

### (1) 商誉账面原值

单位：元

被投资单位名称	期初余额	本期增加	本期减少	期末余额
---------	------	------	------	------

称或形成商誉的事项		企业合并形成的		处置		
收购合肥保安智能科技有限公司形成的商誉	1,437,178.59					
收购浙江中辰城市应急管理服务有限公司		47,813,628.03				47,813,628.03
合计	1,437,178.59	47,813,628.03				49,250,806.62

## (2) 商誉减值准备

单位：元

被投资单位名称或形成商誉的事项	期初余额	本期增加		本期减少		期末余额
		计提		处置		
合计						

## (3) 商誉所在资产组或资产组组合的相关信息

名称	所属资产组或组合的构成及依据	所属经营分部及依据	是否与以前年度保持一致
----	----------------	-----------	-------------

资产组或资产组组合发生变化

名称	变化前的构成	变化后的构成	导致变化的客观事实及依据
----	--------	--------	--------------

其他说明

## (4) 可收回金额的具体确定方法

可收回金额按公允价值减去处置费用后的净额确定

□适用  不适用

可收回金额按预计未来现金流量的现值确定

□适用  不适用

前述信息与以前年度减值测试采用的信息或外部信息明显不一致的差异原因

公司以前年度减值测试采用信息与当年实际情况明显不一致的差异原因

## (5) 业绩承诺完成及对应商誉减值情况

形成商誉时存在业绩承诺且报告期或报告期上一期间处于业绩承诺期内

□适用  不适用

其他说明：

## 28、长期待摊费用

单位：元

项目	期初余额	本期增加金额	本期摊销金额	其他减少金额	期末余额
----	------	--------	--------	--------	------

装修费用	134,075.13	2,406,882.35	842,666.72		1,698,290.76
合计	134,075.13	2,406,882.35	842,666.72		1,698,290.76

其他说明：

## 29、递延所得税资产/递延所得税负债

### (1) 未经抵销的递延所得税资产

单位：元

项目	期末余额		期初余额	
	可抵扣暂时性差异	递延所得税资产	可抵扣暂时性差异	递延所得税资产
信用减值准备	88,819,141.37	13,642,976.76	82,173,133.92	12,241,816.39
资产减值准备	43,474,596.20	6,397,557.68	35,553,667.71	5,362,060.48
租赁负债	1,305,233.71	155,115.62		
内部交易未实现利润	5,365,354.57	704,275.89	4,919,883.48	404,533.62
合计	138,964,325.85	20,899,925.95	122,646,685.11	18,008,410.49

### (2) 未经抵销的递延所得税负债

单位：元

项目	期末余额		期初余额	
	应纳税暂时性差异	递延所得税负债	应纳税暂时性差异	递延所得税负债
交易性金融资产公允价值变动			123,736.91	6,186.85
使用权资产	1,026,188.36	168,442.12		
可转换公司债券	24,917,220.15	3,737,583.02		
企业合并可辨认资产公允价值与账面价值差异	28,289,575.00	4,243,436.25		
合计	54,232,983.51	8,149,461.39	123,736.91	6,186.85

### (3) 以抵销后净额列示的递延所得税资产或负债

单位：元

项目	递延所得税资产和负债期末互抵金额	抵销后递延所得税资产或负债期末余额	递延所得税资产和负债期初互抵金额	抵销后递延所得税资产或负债期初余额
递延所得税资产		20,899,925.96		18,008,410.49
递延所得税负债		8,149,461.39		6,186.85

### (4) 未确认递延所得税资产明细

单位：元

项目	期末余额	期初余额

### (5) 未确认递延所得税资产的可抵扣亏损将于以下年度到期

单位：元

年份	期末金额	期初金额	备注

其他说明：

**30、其他非流动资产**

单位：元

项目	期末余额			期初余额		
	账面余额	减值准备	账面价值	账面余额	减值准备	账面价值
预付购房意向金				5,000,000.00		5,000,000.00
预付设备款	116,198.28		116,198.28			
合计	116,198.28		116,198.28	5,000,000.00		5,000,000.00

其他说明：

**31、所有权或使用权受到限制的资产**

单位：元

项目	期末				期初			
	账面余额	账面价值	受限类型	受限情况	账面余额	账面价值	受限类型	受限情况

其他说明：

**32、短期借款****(1) 短期借款分类**

单位：元

项目	期末余额	期初余额
质押借款	25,000,000.00	
抵押借款	6,750,000.00	
保证借款	62,963,333.44	
信用借款	14,000,000.00	6,822,866.50
票据贴现借款	23,901,082.30	20,000,000.00
保证+质押	8,000,000.00	
保理借款		5,000,000.00
应计利息	312,128.46	
合计	140,926,544.20	31,822,866.50

**(2) 已逾期未偿还的短期借款情况**

本期末已逾期未偿还的短期借款总额为 0.00 元，其中重要的已逾期未偿还的短期借款情况如下：

单位：元

借款单位	期末余额	借款利率	逾期时间	逾期利率
------	------	------	------	------

其他说明：

**33、交易性金融负债**

单位：元

项目	期末余额	期初余额
----	------	------

其中：		
其中：		

其他说明：

### 34、衍生金融负债

单位：元

项目	期末余额	期初余额
----	------	------

其他说明：

### 35、应付票据

单位：元

种类	期末余额	期初余额
商业承兑汇票		12,484,011.50
银行承兑汇票	1,755,858.00	350,000.00
合计	1,755,858.00	12,834,011.50

本期末已到期未支付的应付票据总额为元，到期未付的原因为。

### 36、应付账款

#### (1) 应付账款列示

单位：元

项目	期末余额	期初余额
货款	104,324,123.93	113,116,524.64
工程款	19,540,398.57	22,805,053.87
设备款	3,424,325.90	50,862.50
服务费	28,774,365.78	15,344,926.68
其他	2,136,842.80	107,845.83
合计	158,200,056.98	151,425,213.52

#### (2) 账龄超过 1 年或逾期的重要应付账款

单位：元

项目	期末余额	未偿还或结转的原因
北京七紫晨星科技有限公司	11,056,604.77	应付货款
深圳市天和时代电子设备有限公司	10,742,899.38	应付货款
北京电铁海丰技术发展有限公司	8,666,552.87	应付货款
上海长合信息技术股份有限公司	8,282,437.97	应付货款
湖南宏茂信息技术有限公司	4,088,623.45	应付货款
合计	42,837,118.44	

其他说明：

#### (3) 是否存在逾期尚未支付中小企业款项的情况

是否属于大型企业

□是 否**37、其他应付款**

单位：元

项目	期末余额	期初余额
其他应付款	5,970,828.46	1,756,301.18
合计	5,970,828.46	1,756,301.18

**(1) 应付利息**

单位：元

项目	期末余额	期初余额
----	------	------

重要的已逾期未支付的利息情况：

单位：元

借款单位	逾期金额	逾期原因
------	------	------

其他说明：

**(2) 应付股利**

单位：元

项目	期末余额	期初余额
----	------	------

其他说明，包括重要的超过 1 年未支付的应付股利，应披露未支付原因：

**(3) 其他应付款****1) 按款项性质列示其他应付款**

单位：元

项目	期末余额	期初余额
押金及保证金	52,459.83	110,900.00
往来及代垫款项	5,918,368.63	1,645,401.18
合计	5,970,828.46	1,756,301.18

**2) 账龄超过 1 年或逾期的重要其他应付款**

单位：元

项目	期末余额	未偿还或结转的原因
----	------	-----------

其他说明：

**38、合同负债**

单位：元

项目	期末余额	期初余额
产品销售预收款	2,386,902.20	1,850,819.80
服务合同预收款	23,146,014.78	2,158,849.94

合计	25,532,916.98	4,009,669.74
----	---------------	--------------

账龄超过 1 年的重要合同负债

单位：元

项目	期末余额	未偿还或结转的原因
----	------	-----------

报告期内账面价值发生重大变动的金额和原因

单位：元

项目	变动金额	变动原因
----	------	------

### 39、应付职工薪酬

#### (1) 应付职工薪酬列示

单位：元

项目	期初余额	本期增加	本期减少	期末余额
一、短期薪酬	8,049,213.52	126,652,016.57	113,638,171.86	21,063,058.23
二、离职后福利-设定提存计划	410,437.55	10,278,603.60	10,195,024.22	494,016.93
三、辞退福利		4,435,844.60	4,435,844.60	
合计	8,459,651.07	141,366,464.77	128,269,040.68	21,557,075.16

#### (2) 短期薪酬列示

单位：元

项目	期初余额	本期增加	本期减少	期末余额
1、工资、奖金、津贴和补贴	7,743,764.15	117,423,484.40	104,554,038.27	20,613,210.28
2、职工福利费	16,723.12	612,246.27	604,187.68	24,781.71
3、社会保险费	263,304.91	5,695,709.45	5,651,493.47	307,520.89
其中：医疗保险费	253,509.46	5,482,290.96	5,440,005.20	295,795.22
工伤保险费	9,795.45	213,418.49	211,488.27	11,725.67
4、住房公积金	24,284.00	2,645,162.00	2,630,881.00	38,565.00
5、工会经费和职工教育经费	1,137.34	275,414.48	197,571.48	78,980.35
合计	8,049,213.52	126,652,016.57	113,638,171.86	21,063,058.23

#### (3) 设定提存计划列示

单位：元

项目	期初余额	本期增加	本期减少	期末余额
1、基本养老保险	392,235.34	9,955,432.82	9,875,048.51	472,619.65
2、失业保险费	18,202.21	323,170.78	319,975.71	21,397.28
合计	410,437.55	10,278,603.60	10,195,024.22	494,016.93

其他说明：

**40、应交税费**

单位：元

项目	期末余额	期初余额
增值税	8,693,957.47	9,587,962.94
企业所得税	2,479,670.75	127,577.33
个人所得税	376,410.38	382,195.87
城市维护建设税	153,648.05	102,497.31
印花税	11,020.12	56,484.27
教育费附加	48,592.95	56,312.86
地方教育费附加	32,395.32	37,541.91
土地使用税		12,431.25
地方水利建设基金	5,891.14	397.34
合计	11,801,586.18	10,363,401.08

其他说明：

**41、持有待售负债**

单位：元

项目	期末余额	期初余额

其他说明：

**42、一年内到期的非流动负债**

单位：元

项目	期末余额	期初余额
一年内到期的长期应付款	1,062,246.14	
一年内到期的租赁负债	2,092,085.97	
合计	3,154,332.11	

其他说明：

**43、其他流动负债**

单位：元

项目	期末余额	期初余额
已背书转让未终止确认的票据	3,404,314.00	13,029,052.00
待转销项税额	1,613,475.43	436,257.59
合计	5,017,789.43	13,465,309.59

短期应付债券的增减变动：

单位：元

债券名称	面值	票面利率	发行日期	债券期限	发行金额	期初余额	本期发行	按面值计提利息	溢折价摊销	本期偿还		期末余额	是否违约
合计													

其他说明：

#### 44、长期借款

##### (1) 长期借款分类

单位：元

项目	期末余额	期初余额
----	------	------

长期借款分类的说明：

其他说明，包括利率区间：

#### 45、应付债券

##### (1) 应付债券

单位：元

项目	期末余额	期初余额
可转换公司债券	254,437,079.85	235,659,516.07
合计	254,437,079.85	235,659,516.07

##### (2) 应付债券的增减变动（不包括划分为金融负债的优先股、永续债等其他金融工具）

单位：元

债券名称	面值	票面利率	发行日期	债券期限	发行金额	期初余额	本期发行	按面值计提利息	溢折价摊销	本期偿还	本期转股	期末余额	是否违约
声迅转债	100.00		2022年12月30日	6年	280,000,000.00	235,659,516.07		3,352,251.59	15,425,312.19		224,400.00	254,437,079.85	否
合计													

##### (3) 可转换公司债券的说明

注 1：“声迅转债”票面利率为：第一年 0.30%、第二年 0.60%、第三年 1.20%、第四年 1.50%、第五年 2.40%、第六年 3.00%。

可转换公司债券的转股条件、转股时间

本次发行的可转换公司债券转股期限自发行结束之日起满六个月后的第一个交易日起至本次可转换公司债券到期日止。可转换公司债券的初始转股价格为 29.34 元/股，2024 年 6 月 4 日转股价格调整为 28.94 元/股，该价格为截至本报告期末的有效转股价格。

##### (4) 划分为金融负债的其他金融工具说明

期末发行在外的优先股、永续债等其他金融工具基本情况

期末发行在外的优先股、永续债等金融工具变动情况表

单位：元

发行在外的金融工具	期初		本期增加		本期减少		期末	
	数量	账面价值	数量	账面价值	数量	账面价值	数量	账面价值

其他金融工具划分为金融负债的依据说明

其他说明：

#### 46、租赁负债

单位：元

项目	期末余额	期初余额
紫荆大厦 6 楼	1,644,981.58	
香山路 387 巷 6 号办公楼	449,269.69	
华亿科学园 C 座 4 楼	855,964.03	
减：一年内到期的租赁负债	-2,092,085.97	
合计	858,129.33	

其他说明：

2025 年计提的租赁负债利息费用金额为 89,831.47 元，计入财务费用-利息支出金额为 89,831.47 元。

#### 47、长期应付款

单位：元

项目	期末余额	期初余额
长期应付款	752,003.87	
合计	752,003.87	

##### (1) 按款项性质列示长期应付款

单位：元

项目	期末余额	期初余额
售后租回业务形成的融资	1,990,000.00	
减：未确认融资费用	175,750.00	
减：一年内到期长期应付款	1,062,246.13	

其他说明：

##### (2) 专项应付款

单位：元

项目	期初余额	本期增加	本期减少	期末余额	形成原因
----	------	------	------	------	------

其他说明：

#### 48、长期应付职工薪酬

##### (1) 长期应付职工薪酬表

单位：元

项目	期末余额	期初余额
----	------	------

**(2) 设定受益计划变动情况**

设定受益计划义务现值：

单位：元

项目	本期发生额	上期发生额
----	-------	-------

计划资产：

单位：元

项目	本期发生额	上期发生额
----	-------	-------

设定受益计划净负债（净资产）

单位：元

项目	本期发生额	上期发生额
----	-------	-------

设定受益计划的内容及与之相关风险、对公司未来现金流量、时间和不确定性的影响说明：

设定受益计划重大精算假设及敏感性分析结果说明：

其他说明：

**49、预计负债**

单位：元

项目	期末余额	期初余额	形成原因
----	------	------	------

其他说明，包括重要预计负债的相关重要假设、估计说明：

**50、递延收益**

单位：元

项目	期初余额	本期增加	本期减少	期末余额	形成原因
枢纽级快件处理中心智慧安检系统与关键技术研究和应用示范	113,333.36	580,000.00	693,333.36		政府补助课题研究
合计	113,333.36	580,000.00	693,333.36		--

其他说明：

计入递延收益的政府补助详见附注八、政府补助。

**51、其他非流动负债**

单位：元

项目	期末余额	期初余额
待转销项税	594,006.71	
合计	594,006.71	

其他说明：

## 52、股本

单位：元

	期初余额	本次变动增减(+、-)					期末余额
		发行新股	送股	公积金转股	其他	小计	
股份总数	81,854,452.00				7,747.00	7,747.00	81,862,199.00

其他说明：

注：本期股本增加系可转换公司债券转股所致。

## 53、其他权益工具

### (1) 期末发行在外的优先股、永续债等其他金融工具基本情况

注：公司公开发行 280.00 万张可转换公司债券（声迅转债-170180），每张面值为人民币 100.00 元，募集资金总额人民币 28,000.00 万元。扣除各项发行费用后（不含税）的实际募集资金净额为人民币 273,472,989.56 元。依据其负债及权益部分公允价值进行拆分后，确认其他权益工具 74,343,587.57 元。截至 2025 年期初，其他权益工具 74,231,727.03 元。

### (2) 期末发行在外的优先股、永续债等金融工具变动情况表

单位：元

发行在外的金融工具	期初		本期增加		本期减少		期末	
	数量	账面价值	数量	账面价值	数量	账面价值	数量	账面价值
可转换公司债券		74,231,727.03				3,797,164.10		70,434,562.93
合计		74,231,727.03				3,797,164.10		70,434,562.93

其他权益工具本期增减变动情况、变动原因说明，以及相关会计处理的依据：

注：本期其他权益工具减少原因有 2 点：1.可转换公司债券转股所致，可转换公司债券权益成分的部分公允价值减少 59,581.08 元；2.根据“应付债券\_可转换公司债券\_利息调整”科目（应付债券账面价值和计税基础的差额）2025 年期末余额 24,917,220.15 元的 15%（适用所得税税率），调整可转债账面价值至递延所得税负债；共计减少 3,797,164.10 元。

其他说明：

## 54、资本公积

单位：元

项目	期初余额	本期增加	本期减少	期末余额
资本溢价（股本溢价）	358,778,803.05	211,220.04		358,990,023.09
合计	358,778,803.05	211,220.04		358,990,023.09

其他说明，包括本期增减变动情况、变动原因说明：

注：本期资本溢价增加系可转换公司债券转股所致。

## 55、库存股

单位：元

项目	期初余额	本期增加	本期减少	期末余额
库存股	12,598,760.50	12,434,233.00		25,032,993.50
合计	12,598,760.50	12,434,233.00		25,032,993.50

其他说明，包括本期增减变动情况、变动原因说明：

注：公司于 2024 年 2 月 7 日召开第五届董事会第五次会议，审议通过了《关于以集中竞价交易方式回购公司股份方案的议案》，同意使用自有资金以集中竞价交易方式回购公司发行在外的部分 A 股普通股股票，用于实施股权激励计划或员工持股计划，截至 2025 年 6 月 30 日，公司通过股份回购专用证券账户以集中竞价交易方式回购公司股份 1,139,100 股，占公司目前总股本的 1.39%，最高成交价为 24.90 元/股，最低成交价为 18.88 元/股，成交金额 25,032,993.50 元（不含交易费用）。上述回购股份资金来源为公司自有资金，本次回购符合相关法律法规及公司既定回购股份方案的要求。

## 56、其他综合收益

单位：元

项目	期初余额	本期发生额						期末余额
		本期所得 税前发生 额	减：前期 计入其他 综合收益 当期转入 损益	减：前期 计入其他 综合收益 当期转入 留存收益	减：所得 税费用	税后归属 于母公司	税后归属 于少数股 东	

其他说明，包括对现金流量套期损益的有效部分转为被套期项目初始确认金额调整：

## 57、专项储备

单位：元

项目	期初余额	本期增加	本期减少	期末余额

其他说明，包括本期增减变动情况、变动原因说明：

## 58、盈余公积

单位：元

项目	期初余额	本期增加	本期减少	期末余额
法定盈余公积	40,920,000.00			40,920,000.00
合计	40,920,000.00			40,920,000.00

盈余公积说明，包括本期增减变动情况、变动原因说明：

## 59、未分配利润

单位：元

项目	本期	上期
调整前上期未分配利润	189,404,292.71	256,845,426.54
调整后期初未分配利润	189,404,292.71	256,845,426.54
加：本期归属于母公司所有者的净利	-11,620,402.25	-51,195,661.23

润		
应付普通股股利		16,245,472.60
期末未分配利润	177,783,890.46	189,404,292.71

调整期初未分配利润明细：

- 1)、由于《企业会计准则》及其相关新规定进行追溯调整，影响期初未分配利润元。
- 2)、由于会计政策变更，影响期初未分配利润元。
- 3)、由于重大会计差错更正，影响期初未分配利润元。
- 4)、由于同一控制导致的合并范围变更，影响期初未分配利润元。
- 5)、其他调整合计影响期初未分配利润元。

使用资本公积弥补亏损详细情况说明：

## 60、营业收入和营业成本

单位：元

项目	本期发生额		上期发生额	
	收入	成本	收入	成本
主营业务	372,544,774.17	261,886,746.33	299,264,741.74	222,509,129.30
其他业务	3,377,254.85	554,723.09	2,474,386.33	159,726.38
合计	375,922,029.02	262,444,341.27	301,739,128.07	222,668,855.68

公司报告期内经审计利润总额、净利润、扣除非经常性损益后的净利润三者孰低为负值

是 否

单位：元

项目	本年度	具体扣除情况	上年度	具体扣除情况
营业收入金额	375,922,029.02		301,739,128.07	
营业收入扣除项目合计金额	16,690,829.74		19,293,669.23	
营业收入扣除项目合计金额占营业收入的比重	4.44%		6.39%	
一、与主营业务无关的业务收入				
1. 正常经营之外的其他业务收入。如出租固定资产、无形资产、包装物，销售材料，用材料进行非货币性资产交换，经营受托管理业务等实现的收入，以及虽计入主营业务收入，但属于上市公司正常经营之外的收入。	3,377,254.85	房屋租赁收入以及虽计入主营业务收入，但属于上市公司正常经营之外的收入	8,229,145.32	房屋租赁收入以及虽计入主营业务收入，但属于上市公司正常经营之外的收入
6. 未形成或难以形成稳定业务模式的业务所产生的收入。	13,313,574.89	未形成或难以形成稳定业务模式的业务所产生的收入	11,064,523.91	未形成或难以形成稳定业务模式的业务所产生的收入
与主营业务无关的业务收入小计	16,690,829.74	未形成或难以形成稳定业务模式的业务所产生的收入	19,293,669.23	房屋租赁收入以及虽计入主营业务收入，但属于上市公司正常经营之外的收入；未形成或难以形成稳定业务模式的业务所产生的收入
二、不具备商业实质的收入				
不具备商业实质的收入小计	0.00	无	0.00	无
营业收入扣除后金额	359,231,199.28	无	282,445,458.84	无

营业收入、营业成本的分解信息：

单位：元

合同分类	分部 1		分部 2				合计	
	营业收入	营业成本	营业收入	营业成本	营业收入	营业成本	营业收入	营业成本
业务类型								
其中：								
按经营地区分类								
其中：								
市场或客户类型								
其中：								
合同类型								
其中：								
按商品转让的时间分类								
其中：								
按合同期限分类								
其中：								
按销售渠道分类								
其中：								
合计								

与履约义务相关的信息：

项目	履行履约义务的时间	重要的支付条款	公司承诺转让商品的性质	是否为主要责任人	公司承担的预期将退还给客户的款项	公司提供的质量保证类型及相关义务
其他说明						

其他说明

与分摊至剩余履约义务的交易价格相关的信息：

本报告期末已签订合同、但尚未履行或尚未履行完毕的履约义务所对应的收入金额为 0.00 元，其中，元预计将于年度确认收入，元预计将于年度确认收入，元预计将于年度确认收入。

合同中可变对价相关信息：

重大合同变更或重大交易价格调整

单位：元

项目	会计处理方法	对收入的影响金额
其他说明：		

其他说明：

**61、税金及附加**

单位：元

项目	本期发生额	上期发生额
城市维护建设税	496,626.85	266,332.38
教育费附加	232,883.35	143,433.94
房产税	1,198,079.20	1,198,079.20
土地使用税	380,710.53	317,781.70
车船使用税	17,707.76	19,068.16
印花税	136,301.32	213,646.92
地方教育费附加	155,255.56	95,622.62
地方水利建设基金	11,300.75	9,462.51
合计	2,628,865.32	2,263,427.43

其他说明：

**62、管理费用**

单位：元

项目	本期发生额	上期发生额
职工薪酬	25,395,558.18	16,292,988.97
房租物业水电	6,693,795.69	4,000,051.82
折旧与摊销	4,668,541.09	6,045,739.97
中介机构费	2,926,403.47	1,667,042.19
办公费	2,110,067.67	1,393,928.71
业务招待费	1,639,547.12	1,273,926.49
车辆交通费	910,875.79	605,177.89
差旅费	470,561.59	488,405.41
其他	1,020,168.59	830,000.60
合计	45,835,519.19	32,597,262.05

其他说明：

**63、销售费用**

单位：元

项目	本期发生额	上期发生额
职工薪酬	16,830,079.33	19,931,430.41
售后服务费	6,989,164.80	4,322,395.18
业务招待费	1,842,910.70	3,043,484.36
车辆交通费	858,303.67	649,392.93
招投标费	733,938.13	645,211.61
差旅费	576,303.23	620,313.45
办公及通信费	282,519.41	248,539.63
折旧摊销费	352,302.73	227,008.05
广告及业务宣传费	117,648.36	164,179.23
房租物业水电	216,755.99	140,790.37
其他费用	493,097.98	2,428.55
合计	32,250,571.50	29,995,173.77

其他说明：

**64、研发费用**

单位：元

项目	本期发生额	上期发生额
人工费	16,219,492.15	20,234,385.65
委外研发费用	1,530,213.92	2,659,328.60
折旧与摊销	2,896,334.69	2,797,901.81
材料费用	1,453,878.69	1,310,298.17
其他费用	1,629,947.88	6,839,821.46
合计	23,729,867.33	33,841,735.69

其他说明：

**65、财务费用**

单位：元

项目	本期发生额	上期发生额
利息支出	13,009,055.49	9,252,224.54
减：利息收入	2,960,549.86	5,932,849.89
手续费及其他	484,014.13	411,649.30
合计	10,532,519.76	3,731,023.95

其他说明：

**66、其他收益**

单位：元

产生其他收益的来源	本期发生额	上期发生额
软件增值税退税	993,964.03	2,544,270.98
递延收益转入	693,333.36	2,346,515.42
政府补助	1,428,491.05	79,542.25
个税手续费返还	63,376.21	55,707.85
其他		9,000.00
合计	3,179,164.65	5,035,036.50

**67、净敞口套期收益**

单位：元

项目	本期发生额	上期发生额

其他说明：

**68、公允价值变动收益**

单位：元

产生公允价值变动收益的来源	本期发生额	上期发生额
其中：指定为以公允价值计量且其变动计入当期损益的金融资产	-123,736.91	22,166.57
合计	-123,736.91	22,166.57

其他说明：

**69、投资收益**

单位：元

项目	本期发生额	上期发生额
权益法核算的长期股权投资收益	2,459,213.46	1,432,448.05
处置以公允价值计量且其变动计入当期损益的金融资产取得的投资收益	156,952.23	101,463.02
合计	2,616,165.69	1,533,911.07

其他说明：

**70、信用减值损失**

单位：元

项目	本期发生额	上期发生额
应收票据坏账损失	-1,531,885.69	-170,609.36
应收账款坏账损失	6,437,725.69	-27,317,382.31
其他应收款坏账损失	-3,620,853.68	-704,933.50
长期应收款坏账损失	-1,650,027.83	-234,641.95
合计	-365,041.51	-28,427,567.12

其他说明：

**71、资产减值损失**

单位：元

项目	本期发生额	上期发生额
一、存货跌价损失及合同履约成本减值损失	-619,357.68	-4,071,099.96
十一、合同资产减值损失	-6,218,939.99	-5,059,299.94
合计	-6,838,297.67	-9,130,399.90

其他说明：

**72、资产处置收益**

单位：元

资产处置收益的来源	本期发生额	上期发生额
持有待售的非流动资产（处置组）处置利得（损失以“-”填列）		
固定资产处置利得（损失以“-”填列）	-3,411.23	-30,749.75
合计	-3,411.23	-30,749.75

**73、营业外收入**

单位：元

项目	本期发生额	上期发生额	计入当期非经常性损益的金额
与企业日常活动无关的政府补助	50,420.00		50,420.00

其他	20,794.33	6,337.41	20,794.33
非流动资产毁损报废利得	4,315.00	7,469.65	4,315.00
违约赔偿收入	2,130.58		2,130.58
无法支付的应付款项		402,751.64	
合计	77,659.91	416,558.70	77,659.91

其他说明：

## 74、营业外支出

单位：元

项目	本期发生额	上期发生额	计入当期非经常性损益的金额
违约赔偿支出	320,995.09	53,460.00	320,995.09
非流动资产处置损失	11,235.52	33,464.76	11,235.52
滞纳金及罚款支出	138,756.93	14,919.96	138,756.93
其他	28,129.35	33,583.66	28,129.35
合计	499,116.89	135,428.38	320,995.09

其他说明：

## 75、所得税费用

### (1) 所得税费用表

单位：元

项目	本期发生额	上期发生额
当期所得税费用	2,542,141.86	249,693.75
递延所得税费用	-1,144,872.61	-2,628,315.68
合计	1,397,269.25	-2,378,621.93

### (2) 会计利润与所得税费用调整过程

单位：元

项目	本期发生额
利润总额	-3,453,397.48
按法定/适用税率计算的所得税费用	-518,009.62
子公司适用不同税率的影响	1,703,435.64
调整以前期间所得税的影响	71,896.07
不可抵扣的成本、费用和损失的影响	637,189.99
使用前期未确认递延所得税资产的可抵扣亏损的影响	-935,662.81
本期未确认递延所得税资产的可抵扣暂时性差异或可抵扣亏损的影响	3,636,854.25
税率变动对期初递延所得税余额的影响	
权益法核算的合营企业和联营企业损益	-321,254.87
研究开发费加成扣除的纳税影响（以“-”填列）	-2,242,280.22
无需纳税的收入	-634,899.18

其他说明：

**76、其他综合收益**

详见附注。

**77、现金流量表项目****(1) 与经营活动有关的现金**

收到的其他与经营活动有关的现金

单位：元

项目	本期发生额	上期发生额
利息收入	2,960,549.86	6,268,927.62
政府补助	3,056,117.17	835,480.88
往来款项及其他	59,169,736.91	12,676,224.02
收到保证金	8,472,183.88	13,215,704.50
合计	73,658,587.82	32,996,337.02

收到的其他与经营活动有关的现金说明：

支付的其他与经营活动有关的现金

单位：元

项目	本期发生额	上期发生额
支付的各项费用合计	21,067,385.29	26,463,322.92
支付保证金	8,489,145.25	9,435,126.00
往来款项及其他	15,129,068.33	18,228,460.81
合计	44,685,598.87	54,126,909.73

支付的其他与经营活动有关的现金说明：

**(2) 与投资活动有关的现金**

收到的其他与投资活动有关的现金

单位：元

项目	本期发生额	上期发生额
收到的重要的与投资活动有关的现金		

收到的重要的与投资活动有关的现金

单位：元

项目	本期发生额	上期发生额
支付的其他与投资活动有关的现金		

支付的其他与投资活动有关的现金说明：

支付的其他与投资活动有关的现金

单位：元

项目	本期发生额	上期发生额
支付的重要的与投资活动有关的现金		

支付的重要的与投资活动有关的现金

单位：元

项目	本期发生额	上期发生额
支付的其他与投资活动有关的现金		

支付的其他与投资活动有关的现金说明：

**(3) 与筹资活动有关的现金**

收到的其他与筹资活动有关的现金

单位：元

项目	本期发生额	上期发生额
----	-------	-------

收到的其他与筹资活动有关的现金说明：

支付的其他与筹资活动有关的现金

单位：元

项目	本期发生额	上期发生额
回购股份支付的现金	12,434,233.00	12,598,760.50
合计	12,434,233.00	12,598,760.50

支付的其他与筹资活动有关的现金说明：

筹资活动产生的各项负债变动情况

□适用 □不适用

**(4) 以净额列报现金流量的说明**

项目	相关事实情况	采用净额列报的依据	财务影响
----	--------	-----------	------

**(5) 不涉及当期现金收支、但影响企业财务状况或在未来可能影响企业现金流量的重大活动及财务影响****78、现金流量表补充资料****(1) 现金流量表补充资料**

单位：元

补充资料	本期金额	上期金额
1. 将净利润调节为经营活动现金流量		
净利润	-4,850,666.73	-51,696,200.88
加：资产减值准备	7,203,339.18	37,557,967.02
固定资产折旧、油气资产折耗、生产性生物资产折旧	7,762,045.08	9,320,840.70
使用权资产折旧	310,651.71	159,726.38
无形资产摊销	3,214,592.21	1,859,423.73
长期待摊费用摊销	842,666.72	193,867.87
处置固定资产、无形资产和其他长期资产的损失（收益以“-”号填列）	-4,315.00	25,995.11
固定资产报废损失（收益以“-”号填列）	11,235.52	30,749.75
公允价值变动损失（收益以“-”号填列）	123,736.91	-22,166.57
财务费用（收益以“-”号填列）	13,009,055.49	8,917,438.01
投资损失（收益以“-”号填列）	-2,616,165.69	-1,533,911.07
递延所得税资产减少（增加以“-”号填列）	-2,891,515.47	-5,918,593.60
递延所得税负债增加（减少以“-”号填列）	8,143,274.54	-19,205.74
存货的减少（增加以“-”号填列）	22,950,603.68	6,724,613.40
经营性应收项目的减少（增加以“-”号填列）	-123,971,617.39	-117,002,453.26

经营性应付项目的增加（减少以“－”号填列）	42,501,505.04	55,709,663.93
其他		
经营活动产生的现金流量净额	-28,261,574.20	-55,692,245.22
2. 不涉及现金收支的重大投资和筹资活动		
债务转为资本		
一年内到期的可转换公司债券		
融资租入固定资产		
3. 现金及现金等价物净变动情况：		
现金的期末余额	160,884,900.52	259,886,608.45
减：现金的期初余额	259,886,608.45	372,972,010.89
加：现金等价物的期末余额		
减：现金等价物的期初余额		
现金及现金等价物净增加额	-99,001,707.93	-113,085,402.44

## （2）本期支付的取得子公司的现金净额

单位：元

	金额
本期发生的企业合并于本期支付的现金或现金等价物	28,050,000.00
其中：	
其中：收购中辰公司	28,050,000.00
减：购买日子公司持有的现金及现金等价物	3,028,682.38
其中：	
加：以前期间发生的企业合并于本期支付的现金或现金等价物	
其中：	
取得子公司支付的现金净额	25,021,317.62

其他说明：

## （3）本期收到的处置子公司的现金净额

单位：元

	金额
其中：	
其中：	
其中：	

其他说明：

## （4）现金和现金等价物的构成

单位：元

项目	期末余额	期初余额
一、现金	160,884,900.52	259,886,608.45

其中：库存现金	99,706.07	94,967.85
可随时用于支付的银行存款	160,785,193.23	259,791,640.60
可随时用于支付的其他货币资金	1.22	
三、期末现金及现金等价物余额	160,884,900.52	259,886,608.45

## (5) 使用范围受限但仍属于现金及现金等价物列示的情况

单位：元

项目	本期金额	上期金额	仍属于现金及现金等价物的理由
----	------	------	----------------

## (6) 不属于现金及现金等价物的货币资金

单位：元

项目	本期金额	上期金额	不属于现金及现金等价物的理由
银行存款-期末定期存款利息	1,617,148.34	2,981,113.94	未实际收到
其他货币资金-保证金	5,007,566.07	2,846,312.58	使用受限
银行存款	643.69		司法冻结
合计	6,625,358.10	5,827,426.52	

其他说明：

## (7) 其他重大活动说明

## 79、所有者权益变动表项目注释

说明对上年年末余额进行调整的“其他”项目名称及调整金额等事项：

## 80、外币货币性项目

## (1) 外币货币性项目

单位：元

项目	期末外币余额	折算汇率	期末折算人民币余额
货币资金			
其中：美元			
欧元			
港币			
应收账款			
其中：美元			
欧元			
港币			
长期借款			
其中：美元			

欧元			
港币			

其他说明：

(2) 境外经营实体说明，包括对于重要的境外经营实体，应披露其境外主要经营地、记账本位币及选择依据，记账本位币发生变化的还应披露原因。

适用 不适用

## 81、租赁

### (1) 本公司作为承租方

适用 不适用

未纳入租赁负债计量的可变租赁付款额

适用 不适用

简化处理的短期租赁或低价值资产的租赁费用

适用 不适用

简化处理的短期租赁或低价值资产的租赁费用：6,307,532.09 元，与租赁相关的总现金流出：6581372.50 元。

涉及售后租回交易的情况

### (2) 本公司作为出租方

作为出租人的经营租赁

适用 不适用

单位：元

项目	租赁收入	其中：未计入租赁收款额的可变租赁付款额相关的收入
经营租赁收入	2,475,198.81	
合计	2,475,198.81	

作为出租人的融资租赁

适用 不适用

未来五年每年未折现租赁收款额

适用 不适用

单位：元

项目	每年未折现租赁收款额	
	期末金额	期初金额

未折现租赁收款额与租赁投资净额的调节表

### (3) 作为生产商或经销商确认融资租赁销售损益

适用 不适用

## 82、数据资源

## 83、其他

## 八、研发支出

单位：元

项目	本期发生额	上期发生额
人工费用	16,219,492.15	20,234,385.65
委外研发费用	1,530,213.92	2,659,328.60
折旧与摊销	2,896,334.69	2,797,901.81
材料费用	1,453,878.69	1,310,298.17
其他费用	1,629,947.88	6,839,821.46
合计	23,729,867.33	33,841,735.69
其中：费用化研发支出	23,729,867.33	33,841,735.69

## 1、符合资本化条件的研发项目

单位：元

项目	期初余额	本期增加金额			本期减少金额			期末余额
		内部开发支出	其他		确认为无形资产	转入当期损益		
合计								

重要的资本化研发项目

项目	研发进度	预计完成时间	预计经济利益产生方式	开始资本化的时点	开始资本化的具体依据
----	------	--------	------------	----------	------------

开发支出减值准备

单位：元

项目	期初余额	本期增加	本期减少	期末余额	减值测试情况
----	------	------	------	------	--------

## 2、重要外购在研项目

项目名称	预期产生经济利益的方式	资本化或费用化的判断标准和具体依据
------	-------------	-------------------

其他说明：

## 九、合并范围的变更

## 1、非同一控制下企业合并

## (1) 本期发生的非同一控制下企业合并

单位：元

被购买方名称	股权取得时点	股权取得成本	股权取得比例	股权取得方式	购买日	购买日的确定依据	购买日至期末被购	购买日至期末被购	购买日至期末被购
--------	--------	--------	--------	--------	-----	----------	----------	----------	----------

							买方的收入	买方的净利润	买方的现金流
浙江中辰城市应急服务管理有限公司	2025年06月30日	28,050,000.00	51.00%	现金收购	2025年06月30日	取得控制权	95,136,692.74	7,558,050.82	49,951,492.24

其他说明：

## (2) 合并成本及商誉

单位：元

合并成本	
--现金	28,050,000.00
--非现金资产的公允价值	
--发行或承担的债务的公允价值	
--发行的权益性证券的公允价值	
--或有对价的公允价值	
--购买日之前持有的股权于购买日的公允价值	
--其他	
合并成本合计	28,050,000.00
减：取得的可辨认净资产公允价值份额	-19,763,628.03
商誉/合并成本小于取得的可辨认净资产公允价值份额的金额	47,813,628.03

合并成本公允价值的确定方法：

或有对价及其变动的说明

大额商誉形成的主要原因：

其他说明：

## (3) 被购买方于购买日可辨认资产、负债

单位：元

	浙江中辰城市应急服务管理有限公司	
	购买日公允价值	购买日账面价值
资产：	144,281,019.18	114,502,519.18
货币资金	3,118,495.11	3,118,495.11
应收款项	87,341,428.52	87,341,428.52
存货	4,566,514.61	4,566,514.61
其他应收款	1,814,835.86	1,814,835.86
固定资产	3,753,357.22	3,753,357.22
无形资产	29,778,500.00	
使用权资产	2,711,532.56	2,711,532.56
其他资产	11,196,355.30	11,196,355.30
负债：	201,896,748.65	197,429,973.65
借款	80,410,833.40	80,410,833.40
应付款项	30,544,286.80	30,544,286.80
应付职工薪酬	18,827,520.10	18,827,520.10

合同负债	13,798,898.29	13,798,898.29
其他应付款	45,013,092.03	45,013,092.03
递延所得税负债	4,619,255.43	152,480.43
其他负债	8,682,862.60	8,682,862.60
净资产	-57,615,729.47	-82,927,454.47
减：少数股东权益	-18,863,517.65	-18,863,517.65
取得的净资产	-38,752,211.82	-64,063,936.82

可辨认资产、负债公允价值的确定方法：

北京中和谊资产评估有限公司为浙江中辰出具的中和谊评报字【2025】40020 号资产价值评估报告

企业合并中承担的被购买方的或有负债：

其他说明：

**(4) 购买日之前持有的股权按照公允价值重新计量产生的利得或损失**

是否存在通过多次交易分步实现企业合并并且在报告期内取得控制权的交易

是 否

**(5) 购买日或合并当期期末无法合理确定合并对价或被购买方可辨认资产、负债公允价值的相关说明**

无

**(6) 其他说明**

无

## 2、同一控制下企业合并

**(1) 本期发生的同一控制下企业合并**

单位：元

被合并方名称	企业合并中取得的权益比例	构成同一控制下企业合并的依据	合并日	合并日的确定依据	合并当期期初至合并日被合并方的收入	合并当期期初至合并日被合并方的净利润	比较期间被合并方的收入	比较期间被合并方的净利润
无								

其他说明：

**(2) 合并成本**

单位：元

合并成本	
--现金	
--非现金资产的账面价值	
--发行或承担的债务的账面价值	

--发行的权益性证券的面值	
--或有对价	

或有对价及其变动的说明：

其他说明：

### (3) 合并日被合并方资产、负债的账面价值

单位：元

	合并日	
	合并日	上期期末
资产：		
货币资金		
应收款项		
存货		
固定资产		
无形资产		
负债：		
借款		
应付款项		
净资产		
减：少数股东权益		
取得的净资产		

企业合并中承担的被合并方的或有负债：

其他说明：

### 3、反向购买

交易基本信息、交易构成反向购买的依据、上市公司保留的资产、负债是否构成业务及其依据、合并成本的确定、按照权益性交易处理时调整权益的金额及其计算：

无

### 4、处置子公司

本期是否存在丧失子公司控制权的交易或事项

是 否

是否存在通过多次交易分步处置对子公司投资且在本期丧失控制权的情形

是 否

### 5、其他原因的合并范围变动

说明其他原因导致的合并范围变动（如，新设子公司、清算子公司等）及其相关情况：

无

## 6、其他

无

## 十、在其他主体中的权益

### 1、在子公司中的权益

#### (1) 企业集团的构成

单位：元

子公司名称	注册资 本	主要经 营地	注册 地	业务性质	持股比例		取得方式
					直接	间接	
北京声迅安防技术服务有限公司	1,000.00	北京	北京	科技推广和应用服务业	100.00%		出资设立
湖南声迅保安服务有限公司	1,000.00	湖南	湖南	商务服务业	100.00%		出资设立
广州声迅保安服务有限公司	1,000.00	广东	广东	商务服务业	100.00%		出资设立
快检保安服务有限公司	5,000.00	江苏	江苏	专用设备制造业	100.00%		出资设立
重庆声迅安防技术服务有限公司	1,000.00	重庆	重庆	科技推广和应用服务业	100.00%		出资设立
陕西声迅安防服务有限公司	500.00	陕西	陕西	软件和信息技术服务业	100.00%		出资设立
天津声迅安防技术有限公司	500.00	天津	天津	科技推广和应用服务业	100.00%		出资设立
云南声迅安防技术服务有限公司	1,000.00	云南	云南	专业技术服务业	70.00%		出资设立
声迅电子设备有限公司	5,000.00	江苏	江苏	专用设备制造业	100.00%		出资设立
江苏声迅安防科技有限公司	1,000.00	江苏	江苏	研究和试验发展	100.00%		出资设立
广东声迅科技有限公司	1,000.00	广东	广东	软件和信息技术服务业	100.00%		出资设立
上海声迅企业发展有限责任公司	1,000.00	上海	上海	科技推广和应用服务业	100.00%		出资设立
快检（北京）安防技术有限公司	1,000.00	北京	北京	科技推广和应用服务业	100.00%		出资设立
福建声迅设备有限公司	2,000.00	福建	福建	批发业	100.00%		出资设立
湖南声迅电子设备有限公司	5,000.00	湖南	湖南	计算机、通信和其他电子设备制造业	100.00%		出资设立
湖南声迅科技有限公司	2,000.00	湖南	湖南	计算机、通信和其他电子设备制造业	100.00%		出资设立
长沙声迅产业园发展有限公司	1,000.00	湖南	湖南	商务服务业	100.00%		出资设立
浙江声图科技信息有限公司	2,000.00	浙江	浙江	软件和信息技术服务业	51.00%		出资设立
声迅（厦门）电子科技有限公司	1,000.00	厦门	厦门	软件和信息技术服务业	35.00%		出资设立
湖南声迅智慧停车管理有限公司	1,000.00	湖南	湖南	商务服务业		100.00%	出资设立
湖南声迅安保培训集团有限公司	1,000.00	湖南	湖南	商务服务业	51.00%		出资设立
合肥保安智能科技有限公司	1,000.00	安徽	安徽	居民服务业	67.00%		企业合并
湖南声迅保安职业技能培训学校有限公司	1,000.00	湖南	湖南	教育		100.00%	出资设立
杭州快响企业管理合伙企业（有限合伙）	351.00	浙江	浙江	商务服务业		51.00%	企业合并
浙江中辰城市应急服务管理有限公司	1,153.85	浙江	浙江	其他服务业		51.00%	企业合并
杭州中辰城市应急科技有限公司	2,000.00	浙江	浙江	科技推广和应用服务业		51.00%	企业合并

湖州中辰应急科技有限公司	2,000.00	浙江	浙江	科技推广和应用服务业		51.00%	企业合并
绍兴辰投人力资源服务有限公司	200.00	浙江	浙江	商务服务业		51.00%	企业合并
浙江辰安消防远程联网报警技术有限公司	1,000.00	浙江	浙江	互联网和相关服务		51.00%	企业合并
杭州萧山中辰安全技术服务有限公司	300.00	浙江	浙江	互联网和相关服务		26.01%	企业合并
湖州海辰应急科技有限公司	300.00	浙江	浙江	科技推广和应用服务业		26.01%	企业合并
义乌市应急科技有限公司	5,000.00	浙江	浙江	科技推广和应用服务业		24.63%	企业合并
义乌市中臣企业管理合伙企业（有限合伙）	455.00	浙江	浙江	商务服务业		3.06%	企业合并

在子公司的持股比例不同于表决权比例的说明：

持有半数或以下表决权但仍控制被投资单位、以及持有半数以上表决权但不控制被投资单位的依据：

对于纳入合并范围的重要的结构化主体，控制的依据：

确定公司是代理人还是委托人的依据：

其他说明：

## （2）重要的非全资子公司

单位：元

子公司名称	少数股东持股比例	本期归属于少数股东的损益	本期向少数股东宣告分派的股利	期末少数股东权益余额
浙江中辰城市应急管理服务有限公司	49.00%	2,209,893.94		-111,604.71

子公司少数股东的持股比例不同于表决权比例的说明：

其他说明：

## （3）重要非全资子公司的主要财务信息

单位：元

子公司名称	期末余额						期初余额					
	流动资产	非流动资产	资产合计	流动负债	非流动负债	负债合计	流动资产	非流动资产	资产合计	流动负债	非流动负债	负债合计
浙江中辰城市应急管理服务有限公司	118,004,776.88	13,540,764.17	131,545,541.05	189,267,493.33	1,105,432.37	190,372,925.70						

单位：元

子公司名称	本期发生额				上期发生额			
	营业收入	净利润	综合收益总额	经营活动现金流量	营业收入	净利润	综合收益总额	经营活动现金流量
浙江中辰城市应急管理服务有限公司	95,136,692.74	5,348,156.88	5,348,156.88	49,951,492.24				

其他说明：

(4) 使用企业集团资产和清偿企业集团债务的重大限制

(5) 向纳入合并财务报表范围的结构化主体提供的财务支持或其他支持

其他说明：

## 2、在子公司的所有者权益份额发生变化且仍控制子公司的交易

(1) 在子公司所有者权益份额发生变化的情况说明

本公司原持有合肥保安智能科技有限公司 76% 股权，2025 年 3 月本公司与安徽英尚电子科技有限公司签订股权转让协议，约定于向安徽英尚电子科技有限公司转让合肥保安智能科技有限公司 9% 股权，该股权处置交易未导致本公司丧失对合肥保安智能科技有限公司的控制权。截至 2025 年 12 月 31 日，股权转让协议尚未履行完毕，取得交易对价为 12.18 万元，该项交易导致少数股东权益增加 12.18 万元。

(2) 交易对于少数股东权益及归属于母公司所有者权益的影响

单位：元

合肥保安智能科技有限公司	
购买成本/处置对价	
--现金	121,842.00
--非现金资产的公允价值	
购买成本/处置对价合计	121,842.00
减：按取得/处置的股权比例计算的子公司净资产份额	121,842.00
差额	
其中：调整资本公积	
调整盈余公积	
调整未分配利润	

其他说明：

## 3、在合营企业或联营企业中的权益

(1) 重要的合营企业或联营企业

合营企业或联营企业名称	主要经营地	注册地	业务性质	持股比例		对合营企业或联营企业投资的会计处理方法
				直接	间接	
绍兴市城发应急科技有限公司	浙江省	浙江省	科技推广和应用服务业		24.99%	权益法
南京地铁运营安防科技有限公司	江苏南京	江苏南京	道路运输业	49.00%		权益法

在合营企业或联营企业的持股比例不同于表决权比例的说明：

持有 20% 以下表决权但具有重大影响，或者持有 20% 或以上表决权但不具有重大影响的依据：

## (2) 重要合营企业的主要财务信息

单位：元

	期末余额/本期发生额		期初余额/上期发生额	
流动资产				
其中：现金和现金等价物				
非流动资产				
资产合计				
流动负债				
非流动负债				
负债合计				
少数股东权益				
归属于母公司股东权益				
按持股比例计算的净资产份额				
调整事项				
--商誉				
--内部交易未实现利润				
--其他				
对合营企业权益投资的账面价值				
存在公开报价的合营企业权益投资的公允价值				
营业收入				
财务费用				
所得税费用				
净利润				
终止经营的净利润				
其他综合收益				
综合收益总额				
本年度收到的来自合营企业的股利				

其他说明：

## (3) 重要联营企业的主要财务信息

单位：元

	期末余额/本期发生额		期初余额/上期发生额	
	南京地铁运营安防科技有限公司	绍兴市城发应急科技有限公司	南京地铁运营安防科技有限公司	绍兴市城发应急科技有限公司
流动资产	52,418,646.07	20,018,997.91	38,009,018.28	
非流动资产	258,484.12	433,226.99	805,652.27	
资产合计	52,677,129.10	20,452,224.90	38,814,670.66	
流动负债	33,316,051.29	10,565,071.11	23,200,320.32	
非流动负债				

负债合计	33,316,061.29	10,565,071.11	23,200,320.32	
少数股东权益				
归属于母公司股东权益	19,361,077.90	9,887,153.79	16,614,360.23	
按持股比例计算的净资产份额				
调整事项				
--商誉				
--内部交易未实现利润				
--其他				
对联营企业权益投资的账面价值				
存在公开报价的联营企业权益投资的公允价值				
营业收入	176,727,753.78	23,047,332.12	30,094,506.17	
净利润	4,312,227.67	760,062.59	-10,084,419.21	
终止经营的净利润				
其他综合收益				
综合收益总额	4,312,227.67	760,062.59	-10,084,419.21	
本年度收到的来自联营企业的股利	277,100.00		217,000.00	

其他说明：

#### (4) 不重要的合营企业和联营企业的汇总财务信息

单位：元

	期末余额/本期发生额	期初余额/上期发生额
合营企业：		
下列各项按持股比例计算的合计数		
联营企业：		
投资账面价值合计	898,326.23	748,353.92
下列各项按持股比例计算的合计数		
--净利润	54,595.52	-274,214.41
--综合收益总额	54,595.52	-274,214.41

其他说明：

#### (5) 合营企业或联营企业向本公司转移资金的能力存在重大限制的说明

#### (6) 合营企业或联营企业发生的超额亏损

单位：元

合营企业或联营企业名称	累积未确认前期累计的损失	本期未确认的损失（或本期	本期末累积未确认的损失

		分享的净利润)	
--	--	---------	--

其他说明：

(7) 与合营企业投资相关的未确认承诺

(8) 与合营企业或联营企业投资相关的或有负债

#### 4、重要的共同经营

共同经营名称	主要经营地	注册地	业务性质	持股比例/享有的份额	
				直接	间接

在共同经营中的持股比例或享有的份额不同于表决权比例的说明：

共同经营为单独主体的，分类为共同经营的依据：

其他说明：

#### 5、在未纳入合并财务报表范围的结构化主体中的权益

未纳入合并财务报表范围的结构化主体的相关说明：

#### 6、其他

### 十一、政府补助

#### 1、报告期末按应收金额确认的政府补助

适用 不适用

未能在预计时点收到预计金额的政府补助的原因

适用 不适用

#### 2、涉及政府补助的负债项目

适用 不适用

单位：元

会计科目	期初余额	本期新增补助金额	本期计入营业外收入金额	本期转入其他收益金额	本期其他变动	期末余额	与资产/收益相关
递延收益	113,333.36	580,000.00		693,333.36			

#### 3、计入当期损益的政府补助

适用 不适用

单位：元

会计科目	本期发生额	上期发生额
枢纽级快件处理中心智慧安检系统与关键技术研究和应用示范	693,333.32	2,346,515.42
增值税软件退税	993,964.03	2,544,270.98
个税手续费返还	63,376.21	55,707.85

岗位补贴与社保补贴	78,491.05	23,592.03
直接债务工具中介费用补贴	1,000,000.00	
人才政策兑现	300,000.00	
残疾人劳动就业补贴	14,520.00	
实体经济发展专项资金	32,900.00	
两新党组织运行经费	3,000.00	
义乌市市场监督管理局标准化奖励	50,000.00	
小微企业社会保险补贴		43,450.80
企业招用自主就业退役士兵减免增值税		9,000.00
社保返还		8,545.82
北京市专利资助金		1,800.00
一次性扩岗补助		2,000.00
工会经费返还		153.60

其他说明：

## 十二、与金融工具相关的风险

### 1、金融工具产生的各类风险

本公司的主要金融工具包括货币资金、应收票据、应收账款、应收款项融资、其他应收款、其他流动资产、交易性金融资产、长期应收款、应付票据、应付账款、其他应付款、短期借款、一年内到期的非流动负债、长期借款、应付债券、租赁负债及长期应付款。各项金融工具的详细情况已于相关附注内披露。与这些金融工具有关的风险，以及本公司为降低这些风险所采取的风险管理政策如下所述。本公司管理层对这些风险敞口进行管理和监控以确保将上述风险控制在限定的范围之内。

本公司从事风险管理的目标是在风险和收益之间取得平衡，将风险对本公司经营业绩的负面影响降至最低水平，使股东和其他权益投资者的利益最大化。基于该风险管理目标，本公司风险管理的基本策略是确认和分析公司面临的各种风险，建立适当的风险承受底线和进行风险管理，并及时可靠地对各种风险进行监督，将风险控制在限定的范围内。

本公司在日常活动中面临各种与金融工具相关的风险，主要包括信用风险、流动性风险以及市场风险。管理层已审议并批准管理这些风险的政策，概括如下：

#### 1、信用风险

信用风险是指金融工具的一方不履行义务，造成另一方发生财务损失的风险。本公司主要面临赊销导致的客户违约风险。为降低信用风险，公司管理层负责厘定信贷限额、信贷审批及实施其他监督程序，以确保采取跟进行动以收回逾期债务。

此外，公司通过对已有客户信用评级的季度监控以及应收账款账龄分析的月度审核来确保公司的整体信用风险在可控的范围内。在监控客户的信用风险时，按照客户的信用特征对其分组。被评为“高风险”级别的客户会放在受限制客户名单里，并且只有在额外批准的前提下，公司才可在未来期间内对其赊销，否则必须要求其提前支付相应款项。

#### 2、市场风险

金融工具的市场风险，是指金融工具的公允价值或未来现金流量因市场价格变动而发生波动的风险，包括汇率风险、利率风险和其他价格风险。

### 3、流动风险

流动风险，是指本公司在履行以交付现金或其他金融资产的方式结算的义务时发生资金短缺的风险。流动性风险可能源于无法尽快以公允价值售出金融资产；或者源于对方无法偿还其合同债务；或者源于提前到期的债务；或者源于无法产生预期的现金流量。

本公司的政策是确保拥有充足的现金偿还到期债务。流动性风险由本公司的财务部门管理。财务部门通过监控现金余额、交易性金融资产以及对未来现金流量的预测，确保公司在所有合理预测的情况下拥有充足的资金偿还债务，满足本公司经营需要。

## 2、套期

### (1) 公司开展套期业务进行风险管理

适用 不适用

### (2) 公司开展符合条件套期业务并应用套期会计

单位：元

项目	与被套期项目以及套期工具相关账面价值	已确认的被套期项目账面价值中所包含的被套期项目累计公允价值套期调整	套期有效性和套期无效部分来源	套期会计对公司的财务报表相关影响
套期风险类型				
套期类别				

其他说明

### (3) 公司开展套期业务进行风险管理、预期能实现风险管理目标但未应用套期会计

适用 不适用

## 3、金融资产

### (1) 转移方式分类

适用 不适用

### (2) 因转移而终止确认的金融资产

适用 不适用

### (3) 继续涉入的资产转移金融资产

适用 不适用

其他说明

### 十三、公允价值的披露

#### 1、以公允价值计量的资产和负债的期末公允价值

单位：元

项目	期末公允价值			
	第一层次公允价值计量	第二层次公允价值计量	第三层次公允价值计量	合计
一、持续的公允价值计量	--	--	--	--
(4) 应收款项融资			201,400.00	201,400.00
二、非持续的公允价值计量	--	--	--	--

#### 2、持续和非持续第一层次公允价值计量项目市价的确定依据

第一层次：相同资产或负债在活跃市场中的报价（未经调整的）。

#### 3、持续和非持续第二层次公允价值计量项目，采用的估值技术和重要参数的定性及定量信息

第二层次：直接（即价格）或间接（即从价格推导出）地使用除第一层次中的资产或负债的市场报价之外的可观察输入值。

#### 4、持续和非持续第三层次公允价值计量项目，采用的估值技术和重要参数的定性及定量信息

第三层次：资产或负债使用了任

公司持有的应收款项融资-银行承兑汇票，其剩余期限较短，且预期均予以背书，故采用票面金额确定其公允价值。

何非基于可观察市场数据的输入值（不可观察输入值）。

#### 5、持续的第三层次公允价值计量项目，期初与期末账面价值间的调节信息及不可观察参数敏感性分析

无

#### 6、持续的公允价值计量项目，本期内发生各层级之间转换的，转换的原因及确定转换时点的政策

无

#### 7、本期内发生的估值技术变更及变更原因

无

#### 8、不以公允价值计量的金融资产和金融负债的公允价值情况

无

## 9、其他

无

## 十四、关联方及关联交易

### 1、本企业的母公司情况

母公司名称	注册地	业务性质	注册资本	母公司对本企业的持股比例	母公司对本企业的表决权比例
广西天福投资有限公司	广西	投资	5,019 万元	36.15%	36.15%

本企业的母公司情况的说明

本企业最终控制方是聂蓉、谭政、谭天。

其他说明：

### 2、本企业的子公司情况

本企业子公司的情况详见附注七、1。

### 3、本企业合营和联营企业情况

本企业重要的合营或联营企业详见附注七、7。

本期与本公司发生关联方交易，或前期与本公司发生关联方交易形成余额的其他合营或联营企业情况如下：

合营或联营企业名称	与本企业关系
南京地铁运营安防科技有限公司	本公司的联营企业
绍兴市城投应急科技有限公司	本公司的联营企业
深圳声迅港安科技有限公司	本公司的联营企业
宁波中浦中辰应急科技有限公司	本公司的联营企业

其他说明：

无

### 4、其他关联方情况

其他关联方名称	其他关联方与本企业关系
聂蓉	实际控制人、董事长
谭政	实际控制人
谭天	实际控制人、董事
王娜	董事、财务总监
吴甦	独立董事
庞俊巍	独立董事
丛培红	独立董事
李艳君	董事会秘书
楚林	总经理
姬光	技术总监

中瑞财富基金管理（深圳）有限公司	聂蓉任董事
北京天宜上佳新材料股份有限公司	公司独立董事任职的公司
北京厚德至卓教育科技有限公司	公司独立董事任职的公司
北京市卓业达铁路设备有限责任公司	公司独立董事任职的公司
北京庞大律师事务所	公司独立董事任职的公司
中税网税务师事务所集团有限公司	公司独立董事任职的公司
中税网（北京）会计师事务所（特殊普通合伙）	公司独立董事任职的公司
东方时尚驾驶学校股份有限公司	公司独立董事任职的公司

其他说明：

## 5、关联交易情况

### （1）购销商品、提供和接受劳务的关联交易

采购商品/接受劳务情况表

单位：元

关联方	关联交易内容	本期发生额	获批的交易额度	是否超过交易额度	上期发生额
南京地铁运营安防科技有限公司	服务费	1,630,742.09			
宁波中浦中辰应急科技有限公司	服务费	490,377.36			

出售商品/提供劳务情况表

单位：元

关联方	关联交易内容	本期发生额	上期发生额
南京地铁运营安防科技有限公司	销售货物及服务	13,117,559.59	757,052.21
绍兴市城投应急科技有限公司	销售货物及服务	12,542,408.37	
宁波中浦中辰应急科技有限公司	销售货物及服务	2,830.19	

购销商品、提供和接受劳务的关联交易说明

### （2）关联受托管理/承包及委托管理/出包情况

本公司受托管理/承包情况表：

单位：元

委托方/出包方名称	受托方/承包方名称	受托/承包资产类型	受托/承包起始日	受托/承包终止日	托管收益/承包收益定价依据	本期确认的托管收益/承包收益
-----------	-----------	-----------	----------	----------	---------------	----------------

关联托管/承包情况说明

本公司委托管理/出包情况表：

单位：元

委托方/出包方名称	受托方/承包方名称	委托/出包资产类型	委托/出包起始日	委托/出包终止日	托管费/出包费定价依据	本期确认的托管费/出包费
-----------	-----------	-----------	----------	----------	-------------	--------------

关联管理/出包情况说明

**(3) 关联租赁情况**

本公司作为出租方：

单位：元

承租方名称	租赁资产种类	本期确认的租赁收入	上期确认的租赁收入
-------	--------	-----------	-----------

本公司作为承租方：

单位：元

出租方名称	租赁资产种类	简化处理的短期租赁和低价值资产租赁的租金费用（如适用）		未纳入租赁负债计量的可变租赁付款额（如适用）		支付的租金		承担的租赁负债利息支出		增加的使用权资产	
		本期发生额	上期发生额	本期发生额	上期发生额	本期发生额	上期发生额	本期发生额	上期发生额	本期发生额	上期发生额

关联租赁情况说明

**(4) 关联担保情况**

本公司作为担保方

单位：元

被担保方	担保金额	担保起始日	担保到期日	担保是否已经履行完毕
------	------	-------	-------	------------

本公司作为被担保方

单位：元

担保方	担保金额	担保起始日	担保到期日	担保是否已经履行完毕
谭政	36,000,000.00	2025年12月11日	2026年12月8日	否
聂蓉	36,000,000.00	2025年12月11日	2026年12月8日	否

关联担保情况说明

**(5) 关联方资金拆借**

单位：元

关联方	拆借金额	起始日	到期日	说明
拆入				
拆出				

**(6) 关联方资产转让、债务重组情况**

单位：元

关联方	关联交易内容	本期发生额	上期发生额
-----	--------	-------	-------

**(7) 关键管理人员报酬**

单位：万元

项目	本期发生额	上期发生额
----	-------	-------

关键管理人员薪酬	259.02	386.92
----------	--------	--------

**(8) 其他关联交易**

无

**6、关联方应收应付款项****(1) 应收项目**

单位：元

项目名称	关联方	期末余额		期初余额	
		账面余额	坏账准备	账面余额	坏账准备
应收账款	南京地铁运营安防科技有限公司	7,417,610.00	513,284.51	16,130.00	2,085.61
应收账款	绍兴市城投应急科技有限公司	13,938,191.86	964,496.37		
其他应收款	深圳声迅港安科技有限公司	81,870.80	10,660.23	81,870.80	4,699.38
其他应收款	南京地铁运营安防科技有限公司	217,493.78	15,660.26	10,000.00	574.00

**(2) 应付项目**

单位：元

项目名称	关联方	期末账面余额	期初账面余额
应付账款	南京地铁运营安防科技有限公司	1,726,735.44	95,993.35
应付账款	宁波中浦中辰应急科技有限公司	490,377.36	

**7、关联方承诺**

无

**8、其他**

无

**十五、股份支付****1、股份支付总体情况**□适用  不适用**2、以权益结算的股份支付情况**□适用  不适用

### 3、以现金结算的股份支付情况

适用 不适用

### 4、本期股份支付费用

适用 不适用

### 5、股份支付的修改、终止情况

### 6、其他

## 十六、承诺及或有事项

### 1、重要承诺事项

资产负债表日存在的重要承诺

截至 2025 年 12 月 31 日，本公司不存在应披露的承诺事项。

### 2、或有事项

#### (1) 资产负债表日存在的重要或有事项

无

#### (2) 公司没有需要披露的重要或有事项，也应予以说明

公司不存在需要披露的重要或有事项。

### 3、其他

## 十七、资产负债表日后事项

### 1、重要的非调整事项

单位：元

项目	内容	对财务状况和经营成果的影响数	无法估计影响数的原因
----	----	----------------	------------

### 2、利润分配情况

### 3、销售退回

### 4、其他资产负债表日后事项说明

截至财务报告批准报出日止，本公司不存在应披露的资产负债表日后事项

## 十八、其他重要事项

### 1、前期会计差错更正

#### (1) 追溯重述法

单位：元

会计差错更正的内容	处理程序	受影响的各个比较期间报表项目名称	累积影响数

#### (2) 未来适用法

会计差错更正的内容	批准程序	采用未来适用法的原因

### 2、债务重组

无

### 3、资产置换

#### (1) 非货币性资产交换

无

#### (2) 其他资产置换

无

### 4、年金计划

无

### 5、终止经营

单位：元

项目	收入	费用	利润总额	所得税费用	净利润	归属于母公司所有者的终止经营利润

其他说明：

无

## 6、分部信息

### (1) 报告分部的确定依据与会计政策

无

### (2) 报告分部的财务信息

单位：元

项目		分部间抵销	合计

### (3) 公司无报告分部的，或者不能披露各报告分部的资产总额和负债总额的，应说明原因

无

### (4) 其他说明

无

## 7、其他对投资者决策有影响的重要交易和事项

无

## 8、其他

无

## 十九、母公司财务报表主要项目注释

### 1、应收账款

#### (1) 按账龄披露

单位：元

账龄	期末账面余额	期初账面余额
1年以内（含1年）	190,365,475.49	218,401,659.47
1至2年	129,919,718.90	188,141,361.00
2至3年	108,871,323.59	79,674,141.61
3年以上	33,434,448.03	54,761,091.06
3至4年	14,587,223.38	26,892,569.10
4至5年	15,119,867.98	7,314,294.78
5年以上	3,727,356.67	20,554,227.18
合计	462,590,966.01	540,978,253.14

## (2) 按坏账计提方法分类披露

单位：元

类别	期末余额					期初余额				
	账面余额		坏账准备		账面价值	账面余额		坏账准备		账面价值
	金额	比例	金额	计提比例		金额	比例	金额	计提比例	
其中：										
按组合计提坏账准备的应收账款	462,590,966.01	100.00%	64,157,198.84	13.87%	398,433,767.17	540,978,253.14	100.00%	77,560,305.89	14.34%	463,417,947.25
其中：										
合计	462,590,966.01	100.00%	64,157,198.84	13.87%	398,433,767.17	540,978,253.14	100.00%	77,560,305.89	14.34%	463,417,947.25

按组合计提坏账准备：

单位：元

名称	期末余额		
	账面余额	坏账准备	计提比例

确定该组合依据的说明：

如是按照预期信用损失一般模型计提应收账款坏账准备：

□适用 □不适用

## (3) 本期计提、收回或转回的坏账准备情况

本期计提坏账准备情况：

单位：元

类别	期初余额	本期变动金额				期末余额
		计提	收回或转回	核销	其他	
坏账准备	77,560,305.89	-13,403,107.05				64,157,198.84
合计	77,560,305.89	-13,403,107.05				64,157,198.84

其中本期坏账准备收回或转回金额重要的：

单位：元

单位名称	收回或转回金额	转回原因	收回方式	确定原坏账准备计提比例的依据及其合理性

## (4) 本期实际核销的应收账款情况

单位：元

项目	核销金额

其中重要的应收账款核销情况：

单位：元

单位名称	应收账款性质	核销金额	核销原因	履行的核销程序	款项是否由关联交易产生
------	--------	------	------	---------	-------------

应收账款核销说明：

### (5) 按欠款方归集的期末余额前五名的应收账款和合同资产情况

单位：元

单位名称	应收账款期末余额	合同资产期末余额	应收账款和合同资产期末余额	占应收账款和合同资产期末余额合计数的比例	应收账款坏账准备和合同资产减值准备期末余额
北京城建智控科技股份有限公司	50,606,917.61	6,260,193.38	56,867,110.99	11.00%	7,963,523.57
声迅电子设备有限公司	52,966,025.27		52,966,025.27	10.25%	
中兴系统技术有限公司	37,807,856.15		37,807,856.15	7.31%	7,539,290.81
中关村科学城城市大脑股份有限公司	36,154,684.05	1,132,695.00	37,287,379.05	7.21%	2,713,778.55
北京京南顺达科技有限公司	26,575,483.46	1,715,778.70	28,291,262.16	5.47%	1,957,701.55
合计	204,110,966.54	9,108,667.08	213,219,633.62	41.24%	20,174,294.48

## 2、其他应收款

单位：元

项目	期末余额	期初余额
应收股利		8,800,000.00
其他应收款	381,195,139.89	389,046,479.73
合计	381,195,139.89	397,846,479.73

### (1) 应收利息

#### 1) 应收利息分类

单位：元

项目	期末余额	期初余额
----	------	------

#### 2) 重要逾期利息

单位：元

借款单位	期末余额	逾期时间	逾期原因	是否发生减值及其判断依据
------	------	------	------	--------------

其他说明：

#### 3) 按坏账计提方法分类披露

适用 不适用

## 4) 本期计提、收回或转回的坏账准备的情况

单位：元

类别	期初余额	本期变动金额				期末余额
		计提	收回或转回	转销或核销	其他变动	

其中本期坏账准备收回或转回金额重要的：

单位：元

单位名称	收回或转回金额	转回原因	收回方式	确定原坏账准备计提比例的依据及其合理性
------	---------	------	------	---------------------

其他说明：

## 5) 本期实际核销的应收利息情况

单位：元

项目	核销金额
----	------

其中重要的应收利息核销情况

单位：元

单位名称	款项性质	核销金额	核销原因	履行的核销程序	款项是否由关联交易产生
------	------	------	------	---------	-------------

核销说明：

其他说明：

## (2) 应收股利

## 1) 应收股利分类

单位：元

项目（或被投资单位）	期末余额	期初余额
北京声迅安防技术服务有限公司		1,600,000.00
快检保安服务有限公司		2,000,000.00
声迅电子设备有限公司		4,700,000.00
广东声迅科技有限公司		500,000.00
合计		8,800,000.00

## 2) 重要的账龄超过 1 年的应收股利

单位：元

项目（或被投资单位）	期末余额	账龄	未收回的原因	是否发生减值及其判断依据
------------	------	----	--------	--------------

## 3) 按坏账计提方法分类披露

□适用 □不适用

## 4) 本期计提、收回或转回的坏账准备的情况

单位：元

类别	期初余额	本期变动金额				期末余额
		计提	收回或转回	转销或核销	其他变动	

其中本期坏账准备收回或转回金额重要的：

单位：元

单位名称	收回或转回金额	转回原因	收回方式	确定原坏账准备计提比例的依据及其合理性
------	---------	------	------	---------------------

其他说明：

## 5) 本期实际核销的应收股利情况

单位：元

项目	核销金额
----	------

其中重要的应收股利核销情况

单位：元

单位名称	款项性质	核销金额	核销原因	履行的核销程序	款项是否由关联交易产生
------	------	------	------	---------	-------------

核销说明：

其他说明：

## (3) 其他应收款

## 1) 其他应收款按款项性质分类情况

单位：元

款项性质	期末账面余额	期初账面余额
备用金		
保证金	3,558,938.04	3,912,831.67
往来款项及其他	381,885,430.44	386,153,122.01
合计	385,444,368.48	390,065,953.68

## 2) 按账龄披露

单位：元

账龄	期末账面余额	期初账面余额
1 年以内（含 1 年）	119,740,774.14	38,439,091.86
1 至 2 年	36,816,625.69	315,649,851.99
2 至 3 年	198,782,938.90	24,437,205.37
3 年以上	30,104,029.75	11,539,804.46
3 至 4 年	16,500,456.67	4,449,599.35
4 至 5 年	9,357,674.08	4,433,534.27
5 年以上	4,245,899.00	2,656,670.84

合计	385,444,368.48	390,065,953.68
----	----------------	----------------

## 3) 按坏账计提方法分类披露

单位：元

类别	期末余额					期初余额				
	账面余额		坏账准备		账面价值	账面余额		坏账准备		账面价值
	金额	比例	金额	计提比例		金额	比例	金额	计提比例	
其中：										
按组合计提坏账准备	385,444,368.48	100.00%	4,245,728.59	1.10%	381,198,639.89	390,065,953.68	100.00%	1,015,973.95	0.26%	389,049,979.73
其中：										
合计	385,444,368.48	100.00%	4,245,728.59	1.10%	381,198,639.89	390,065,953.68	100.00%	1,015,973.95	0.26%	389,049,979.73

按组合计提坏账准备：

单位：元

名称	期末余额		
	账面余额	坏账准备	计提比例

确定该组合依据的说明：

按预期信用损失一般模型计提坏账准备：

单位：元

坏账准备	第一阶段	第二阶段	第三阶段	合计
	未来 12 个月预期信用损失	整个存续期预期信用损失（未发生信用减值）	整个存续期预期信用损失（已发生信用减值）	
2025 年 1 月 1 日余额 在本期				

各阶段划分依据和坏账准备计提比例

损失准备本期变动金额重大的账面余额变动情况

适用 不适用

## 4) 本期计提、收回或转回的坏账准备情况

本期计提坏账准备情况：

单位：元

类别	期初余额	本期变动金额				期末余额
		计提	收回或转回	转销或核销	其他	
坏账准备	1,015,973.95	3,229,754.64				4,245,728.59
合计	1,015,973.95	3,229,754.64				4,245,728.59

其中本期坏账准备转回或收回金额重要的：

单位：元

单位名称	收回或转回金额	转回原因	收回方式	确定原坏账准备计提比例的依据及其合理性
------	---------	------	------	---------------------

## 5) 本期实际核销的其他应收款情况

单位：元

项目	核销金额
----	------

其中重要的其他应收款核销情况：

单位：元

单位名称	其他应收款性质	核销金额	核销原因	履行的核销程序	款项是否由关联交易产生
------	---------	------	------	---------	-------------

其他应收款核销说明：

## 6) 按欠款方归集的期末余额前五名的其他应收款情况

单位：元

单位名称	款项的性质	期末余额	账龄	占其他应收款期末余额合计数的比例	坏账准备期末余额
湖南声迅科技有限公司	合并范围内关联方款项	66,872,102.11	1年以内	17.35%	
湖南声迅科技有限公司	合并范围内关联方款项	23,706,622.44	1至2年	6.15%	
湖南声迅科技有限公司	合并范围内关联方款项	105,677,513.02	2至3年	27.42%	
湖南声迅电子设备有限公司	合并范围内关联方款项	36,956,929.02	1年以内	9.59%	
湖南声迅电子设备有限公司	合并范围内关联方款项	9,634,572.56	1至2年	2.50%	
湖南声迅电子设备有限公司	合并范围内关联方款项	89,448,563.98	2至3年	23.21%	
江苏声迅安防科技有限公司	合并范围内关联方款项	2,250,000.00	1年以内	0.58%	
江苏声迅安防科技有限公司	合并范围内关联方款项	2,750,000.00	1至2年	0.71%	
江苏声迅安防科技有限公司	合并范围内关联方款项	2,950,000.00	2至3年	0.77%	
江苏声迅安防科技有限公司	合并范围内关联方款项	3,230,000.00	3至4年	0.84%	
江苏声迅安防科技有限公司	合并范围内关联方款项	3,520,000.00	4至5年	0.91%	
江苏声迅安防科技有限公司	合并范围内关联方款项	3,103,560.00	5年以上	0.81%	
长沙声迅产业园发展有限公司	合并范围内关联方款项	194,100.00	1年以内	0.05%	
长沙声迅产业园发展有限公司	合并范围内关联方款项	124,000.00	1至2年	0.03%	
长沙声迅产业园发展有限公司	合并范围内关联方款项	200,000.00	2至3年	0.05%	
长沙声迅产业园	合并范围内关联	12,236,500.00	3至4年	3.17%	

发展有限公司	方款项				
声迅电子设备有限公司	合并范围内关联方款项	9,398,519.55	1 年以内	2.44%	
合计		372,252,982.68		96.58%	

## 7) 因资金集中管理而列报于其他应收款

单位：元

其他说明：

## 3、长期股权投资

单位：元

项目	期末余额			期初余额		
	账面余额	减值准备	账面价值	账面余额	减值准备	账面价值
对子公司投资	159,087,046.00		159,087,046.00	129,158,888.00		129,158,888.00
对联营、合营企业投资	24,616,898.03		24,616,898.03	23,109,696.74		23,109,696.74
合计	183,703,944.03		183,703,944.03	152,268,584.74		152,268,584.74

## (1) 对子公司投资

单位：元

被投资单位	期初余额（账面价值）	减值准备期初余额	本期增减变动				期末余额（账面价值）	减值准备期末余额
			追加投资	减少投资	计提减值准备	其他		
快检保安服务有限公司	15,000,000.00						15,000,000.00	
湖南声迅保安服务有限公司	10,000,000.00						10,000,000.00	
北京声迅安防技术服务有限公司	5,000,000.00						5,000,000.00	
陕西声迅安防服务有限公司	5,000,000.00						5,000,000.00	
重庆声迅安防技术服务有限公司	8,400,000.00		2,000,000.00				10,400,000.00	
声迅电子设备有限公司	50,000,000.00						50,000,000.00	
云南声迅安防技术服务有限公司	3,500,000.00						3,500,000.00	
天津声迅安防技术有限公司	5,000,000.00						5,000,000.00	
广州声迅保安服务有限公司	19,730,000.00						19,730,000.00	
广东声迅科技有限公司	4,000,000.00						4,000,000.00	

浙江声图科技 信息有限公司	500,000.00						500,000.00	
合肥保安智能 科技有限公司	3,028,888.00			121,842.00			2,907,046.00	
浙江中辰城市 应急服务管理 有限公司			28,050,000.00				28,050,000.00	
合计	129,158,888.00		30,050,000.00	121,842.00			159,087,046.00	

**(2) 对联营、合营企业投资**

单位：元

被投资单位	期初余额 (账面价值)	减值准备 期初余额	本期增减变动								期末余额 (账面价值)	减值准备 期末余额	
			追加投资	减少投资	权益法下确认的投资损益	其他综合收益调整	其他权益变动	宣告发放现金股利或利润	计提减值准备	其他			
一、合营企业													
二、联营企业													
南京地铁运营保安服务有限责任公司	23,109,696.74				1,784,301.29				277,100.00			24,616,898.03	
小计	23,109,696.74				1,784,301.29				277,100.00			24,616,898.03	
合计	23,109,696.74				1,784,301.29				277,100.00			24,616,898.03	

可收回金额按公允价值减去处置费用后的净额确定

适用 不适用

可收回金额按预计未来现金流量的现值确定

适用 不适用

前述信息与以前年度减值测试采用的信息或外部信息明显不一致的差异原因

公司以前年度减值测试采用信息与当年实际情况明显不一致的差异原因

**(3) 其他说明****4、营业收入和营业成本**

单位：元

项目	本期发生额		上期发生额	
	收入	成本	收入	成本
主营业务	245,299,806.26	186,977,981.53	286,668,601.01	232,808,636.32

其他业务	7,202,381.00	3,758,927.38	6,931,659.37	3,843,148.96
合计	252,502,187.26	190,736,908.91	293,600,260.38	236,651,785.28

营业收入、营业成本的分解信息：

单位：元

合同分类	分部 1		分部 2				合计	
	营业收入	营业成本	营业收入	营业成本	营业收入	营业成本	营业收入	营业成本
业务类型								
其中：								
按经营地区分类								
其中：								
市场或客户类型								
其中：								
合同类型								
其中：								
按商品转让的时间分类								
其中：								
按合同期限分类								
其中：								
按销售渠道分类								
其中：								
合计								

与履约义务相关的信息：

项目	履行履约义务的时间	重要的支付条款	公司承诺转让商品的性质	是否为主要责任人	公司承担的预期将退还给客户的款项	公司提供的质量保证类型及相关义务

其他说明

与分摊至剩余履约义务的交易价格相关的信息：

本报告期末已签订合同、但尚未履行或尚未履行完毕的履约义务所对应的收入金额为 0.00 元，其中，元预计将于年度确认收入，元预计将于年度确认收入，元预计将于年度确认收入。

重大合同变更或重大交易价格调整

单位：元

项目	会计处理方法	对收入的影响金额

其他说明：

## 5、投资收益

单位：元

项目	本期发生额	上期发生额
成本法核算的长期股权投资收益	3,539,327.87	4,800,000.00
权益法核算的长期股权投资收益	1,784,301.29	1,539,485.40
处置交易性金融资产取得的投资收益	92,828.76	
股份回购投资收益	-1,659.80	-1,519.41
合计	5,414,798.12	6,337,965.99

## 6、其他

### 二十、补充资料

#### 1、当期非经常性损益明细表

适用 不适用

单位：元

项目	金额	说明
非流动性资产处置损益	-10,331.77	
计入当期损益的政府补助（与公司正常经营业务密切相关，符合国家政策规定、按照确定的标准享有、对公司损益产生持续影响的政府补助除外）	2,172,244.41	
除同公司正常经营业务相关的有效套期保值业务外，非金融企业持有金融资产和金融负债产生的公允价值变动损益以及处置金融资产和金融负债产生的损益	126,044.08	
除上述各项之外的其他营业外收入和支出	-464,956.46	
减：所得税影响额	249,950.63	
少数股东权益影响额（税后）	15,987.13	
合计	1,557,062.50	--

其他符合非经常性损益定义的损益项目的具体情况：

适用 不适用

公司不存在其他符合非经常性损益定义的损益项目的具体情况。

将《公开发行证券的公司信息披露解释性公告第 1 号——非经常性损益》中列举的非经常性损益项目界定为经常性损益项目的情况说明

适用 不适用

#### 2、净资产收益率及每股收益

报告期利润	加权平均净资产收益率	每股收益
-------	------------	------

		基本每股收益（元/股）	稀释每股收益（元/股）
归属于公司普通股股东的净利润	-11,620,402.24%	-0.1420	-0.1420
扣除非经常性损益后归属于公司普通股股东的净利润	-13,177,464.74%	-0.14	-0.14

### 3、境内外会计准则下会计数据差异

（1）同时按照国际会计准则与按中国会计准则披露的财务报告中净利润和净资产差异情况

适用 不适用

（2）同时按照境外会计准则与按中国会计准则披露的财务报告中净利润和净资产差异情况

适用 不适用

（3）境内外会计准则下会计数据差异原因说明，对已经境外审计机构审计的数据进行差异调节的，应注明该境外机构的名称

### 4、其他