



股票代码: 301380

2025

年度报告

ANNUAL REPORT

控金客·价值创造者



2025 年年度报告

第一节 重要提示、目录和释义

公司董事会及董事、高级管理人员保证年度报告内容的真实、准确、完整，不存在虚假记载、误导性陈述或者重大遗漏，并承担个别和连带的法律责任。

公司负责人李征、主管会计工作负责人郭庆及会计机构负责人（会计主管人员）韩卓声明：保证本年度报告中财务报告的真实、准确、完整。

所有董事均已出席了审议本报告的董事会会议。

本报告中所涉及的未来计划、发展战略等前瞻性陈述，不构成公司对投资者的实质性承诺，投资者与相关人士均应对此保持足够的风险认识，并且应当理解计划、预测与承诺之间的差异，敬请投资者注意投资风险。

公司在本报告第三节“管理层讨论与分析”中“十一、公司未来发展的展望”部分，描述了公司未来经营中可能面临的风险，敬请广大投资者注意查阅。

公司经本次董事会审议通过的利润分配预案为：以 101,392,433 为基数，向全体股东每 10 股派发现金红利 2.00 元（含税），送红股 0.00 股（含税），以资本公积金向全体股东每 10 股转增 0.00 股。

目录

第一节 重要提示、目录和释义.....	1
第二节 公司简介和主要财务指标.....	5
第三节 管理层讨论与分析.....	9
第四节 公司治理、环境和社会.....	32
第五节 重要事项.....	48
第六节 股份变动及股东情况.....	73
第七节 债券相关情况.....	79
第八节 财务报告.....	80

备查文件目录

- （一）载有公司负责人、主管会计工作负责人、会计机构负责人签名并盖章的财务报表；
- （二）载有会计师事务所盖章、注册会计师签名并盖章的审计报告原件；
- （三）报告期内公开披露过的所有公司文件的正本及公告的原稿；
- （四）其他相关资料。

以上备查文件的备置地点：公司证券部。

释义

释义项	指	释义内容
公司、本公司、挖金客	指	北京挖金客信息科技股份有限公司
风笛指媒	指	北京风笛指媒信息科技有限公司
运智伟业	指	北京运智伟业信息技术有限公司
罗迪尼奥	指	北京罗迪尼奥网络技术有限公司
久佳信通	指	北京久佳信通科技有限公司
壹通佳悦	指	北京壹通佳悦科技有限公司
音悦邦	指	北京音悦邦信息服务有限公司
香港壹通佳悦	指	香港壹通佳悦科技有限公司
新疆全佳通达	指	新疆全佳通达科技有限公司
山铭影业	指	山铭影业（北京）有限公司
北京永奥	指	北京永奥企业管理中心（有限合伙）
《公司法》	指	《中华人民共和国公司法》
《证券法》	指	《中华人民共和国证券法》
《公司章程》	指	《北京挖金客信息科技股份有限公司章程》
证监会	指	中国证券监督管理委员会
工信部	指	中华人民共和国工业和信息化部
国家发改委	指	中华人民共和国国家发展和改革委员会
三大电信运营商	指	中国移动通信集团有限公司、中国联合网络通信集团有限公司、中国电信集团有限公司
中国信通院	指	中国信息通信研究院
5G	指	第五代移动通信技术
5G 消息	指	5G 消息基于 GSMA RCS UP 标准构建，实现消息的多媒体化、轻量化，通过引入 MaaP 技术实现行业消息的交互化。5G 消息带来全新的人机交互模式，用户在消息窗口内就能完成服务搜索、发现、交互、支付等一站式的业务体验，构建了全新的信息服务入口。
API	指	API 是“Application Programming Interface”的缩写，是指应用程序编程接口。
LBS	指	LBS 是“Location Based Service”的缩写，是指基于当前的地理位置，提供对应的服务或信息。
OTT	指	OTT 是“Over The Top”的缩写，是指通过互联网向用户提供各种应用服务。
KOL	指	KOL 是“Key Opinion Leader”的缩写，是指关键意见领袖。
KOC	指	KOC 是“Key Opinion Consumer”的缩写，是指关键意见消费者。
KOS	指	KOS 是“Key Opinion Sales”的缩写，是指关键意见销售。
元、万元	指	人民币元、万元
报告期	指	2025 年 01 月 01 日至 2025 年 12 月 31 日

第二节 公司简介和主要财务指标

一、公司信息

股票简称	挖金客	股票代码	301380
公司的中文名称	北京挖金客信息科技股份有限公司		
公司的中文简称	挖金客		
公司的外文名称	Beijing Waluer Information Technology Co., Ltd.		
公司的外文名称缩写	不适用		
公司的法定代表人	李征		
注册地址	北京市海淀区知春路 51 号 1 幢 408		
注册地址的邮政编码	100086		
公司注册地址历史变更情况	不适用		
办公地址	北京市西城区德胜门外大街甲 10 号 1 号楼挖金客大厦		
办公地址的邮政编码	100120		
公司网址	http://www.waluer.com		
电子信箱	wjk@waluer.com		

二、联系人和联系方式

	董事会秘书	证券事务代表
姓名	刘志勇	翟晓艳
联系地址	北京市西城区德胜门外大街甲 10 号 1 号楼挖金客大厦	北京市西城区德胜门外大街甲 10 号 1 号楼挖金客大厦
电话	010-62980689	010-62986992
传真	010-62986997	010-62986997
电子信箱	wjk@waluer.com	wjk@waluer.com

三、信息披露及备置地点

公司披露年度报告的证券交易所网站	证券时报、中国证券报、上海证券报
公司披露年度报告的媒体名称及网址	http://www.cninfo.com.cn
公司年度报告备置地点	公司证券部

四、其他有关资料

公司聘请的会计师事务所

会计师事务所名称	容诚会计师事务所（特殊普通合伙）
会计师事务所办公地址	北京市西城区阜成门外大街 22 号 1 幢 10 层 1001-1 至 1001-26
签字会计师姓名	唐恒飞、张云凤

公司聘请的报告期内履行持续督导职责的保荐机构

适用 不适用

保荐机构名称	保荐机构办公地址	保荐代表人姓名	持续督导期间
东吴证券股份有限公司	江苏省苏州市工业园区星阳街 5 号东吴证券大厦	欧雨辰、石颖	2023 年 5 月 31 日至募集资金使用完毕之日止。

公司聘请的报告期内履行持续督导职责的财务顾问

适用 不适用

五、主要会计数据和财务指标

公司是否需追溯调整或重述以前年度会计数据

是 否

	2025 年	2024 年	本年比上年增减	2023 年
营业收入（元）	1,095,335,389.73	986,642,258.79	11.02%	854,324,684.71
归属于上市公司股东的净利润（元）	43,025,425.17	66,365,123.85	-35.17%	59,067,840.69
归属于上市公司股东的扣除非经常性损益的净利润（元）	39,274,501.90	61,875,950.79	-36.53%	53,199,720.35
经营活动产生的现金流量净额（元）	49,279,573.27	-48,940,624.29	200.69%	47,590,644.21
基本每股收益（元/股）	0.42	0.65	-35.38%	0.86
稀释每股收益（元/股）	0.42	0.65	-35.38%	0.86
加权平均净资产收益率	5.87%	9.07%	-3.20%	7.06%
	2025 年末	2024 年末	本年末比上年末增减	2023 年末
资产总额（元）	1,298,250,618.09	1,292,782,232.30	0.42%	1,193,665,225.17
归属于上市公司股东的净资产（元）	744,131,558.90	725,579,017.16	2.56%	833,274,983.32

公司最近三个会计年度扣除非经常性损益前后净利润孰低者均为负值，且最近一年审计报告显示公司持续经营能力存在不确定性

是 否

公司报告期内经审计利润总额、净利润、扣除非经常性损益后的净利润三者孰低为负值

是 否

存在股权激励、员工持股计划的公司，可以披露扣除股份支付影响后的净利润

主要会计数据	2025 年	2024 年	本期比上年同期增减 (%)	2023 年
扣除股份支付影响后的净利润（元）	43,025,425.17	66,365,123.85	-35.17%	59,067,840.69

六、分季度主要财务指标

单位：元

	第一季度	第二季度	第三季度	第四季度
营业收入	255,730,423.78	277,129,206.91	260,998,561.23	301,477,197.81
归属于上市公司股东的净利润	17,070,434.56	13,798,375.08	-4,150,560.51	16,307,176.04

	第一季度	第二季度	第三季度	第四季度
归属于上市公司股东的扣除非经常性损益的净利润	16,288,203.80	11,403,219.87	-3,913,445.73	15,496,523.96
经营活动产生的现金流量净额	-10,927,492.50	2,388,467.32	52,652,478.13	5,166,120.32

上述财务指标或其加总数是否与公司已披露季度报告、半年度报告相关财务指标存在重大差异

是 否

七、境内外会计准则下会计数据差异

1、同时按照国际会计准则与按照中国会计准则披露的财务报告中净利润和净资产差异情况

适用 不适用

公司报告期不存在按照国际会计准则与按照中国会计准则披露的财务报告中净利润和净资产差异情况。

2、同时按照境外会计准则与按照中国会计准则披露的财务报告中净利润和净资产差异情况

适用 不适用

公司报告期不存在按照境外会计准则与按照中国会计准则披露的财务报告中净利润和净资产差异情况。

八、非经常性损益项目及金额

适用 不适用

单位：元

项目	2025 年金额	2024 年金额	2023 年金额	说明
非流动性资产处置损益（包括已计提资产减值准备的冲销部分）	-31,521.74			
计入当期损益的政府补助（与公司正常经营业务密切相关，符合国家政策规定、按照确定的标准享有、对公司损益产生持续影响的政府补助除外）	661,179.65	1,863,926.93	3,232,963.32	
除同公司正常经营业务相关的有效套期保值业务外，非金融企业持有金融资产和金融负债产生的公允价值变动损益以及处置金融资产和金融负债产生的损益	7,733.02	152,706.13	382,481.95	
单独进行减值测试的应收款项减值准备转回	0.00	1,053,380.33	0.00	
除上述各项之外的其他营业外收入和支出	2,357,938.81	231,825.86	-725,473.69	
其他符合非经常性损益定义的损益项目	1,506,222.47	1,783,592.13	3,728,876.22	
减：所得税影响额	750,628.94	593,881.08	1,056,366.47	
少数股东权益影响额（税后）	0.00	2,377.24	-305,639.01	
合计	3,750,923.27	4,489,173.06	5,868,120.34	--

其他符合非经常性损益定义的损益项目的具体情况：

适用 不适用

公司不存在其他符合非经常性损益定义的损益项目的具体情况。

将《公开发行证券的公司信息披露解释性公告第 1 号——非经常性损益》中列举的非经常性损益项目界定为经常性损益项目的情况说明

适用 不适用

公司不存在将《公开发行证券的公司信息披露解释性公告第 1 号——非经常性损益》中列举的非经常性损益项目界定为经常性损益的项目的情形。

第三节 管理层讨论与分析

一、报告期内公司从事的主要业务

公司秉承“技术赢得客户，服务创造价值”的经营理念，持续贯彻“专注大型客户，服务精益求精”的经营策略，聚焦数字化技术与应用解决方案、移动信息化服务、数字营销服务三大业务板块。针对各行业大型企业客户的个性化需求，提供包括技术、运营、营销等方面的综合解决方案及服务。

公司基于大数据处理分析和机器智能运算等方面的技术优势、丰富的运营经验和渠道资源，同时持续融合人工智能等数字信息前沿技术，持续提高对大型企业客户的综合服务能力，从而建立了与运营商、电力、银行、金融、物流、传媒、互联网等各行业大型企业长期稳定的合作关系。



（一）公司主营业务

1、数字化技术与应用解决方案

公司的数字化技术与应用解决方案业务主要包括增值电信业务和数字化集成与开发服务。

（1）增值电信业务

增值电信业务系公司为运营商的智能语音、套餐权益等第二类增值电信项目，提供技术支持、运营服务及营销推广的综合性服务。为提升推广效果与转化率，公司会依托优质渠道供应商开展推广，按推广内容特性匹配对应渠道，并以业务分成方式向渠道供应商支付市场推广费。公司以电信运营商收取的增值业务信息费为基础，按合同约定与运营商结算服务费。

（2）数字化集成与开发服务

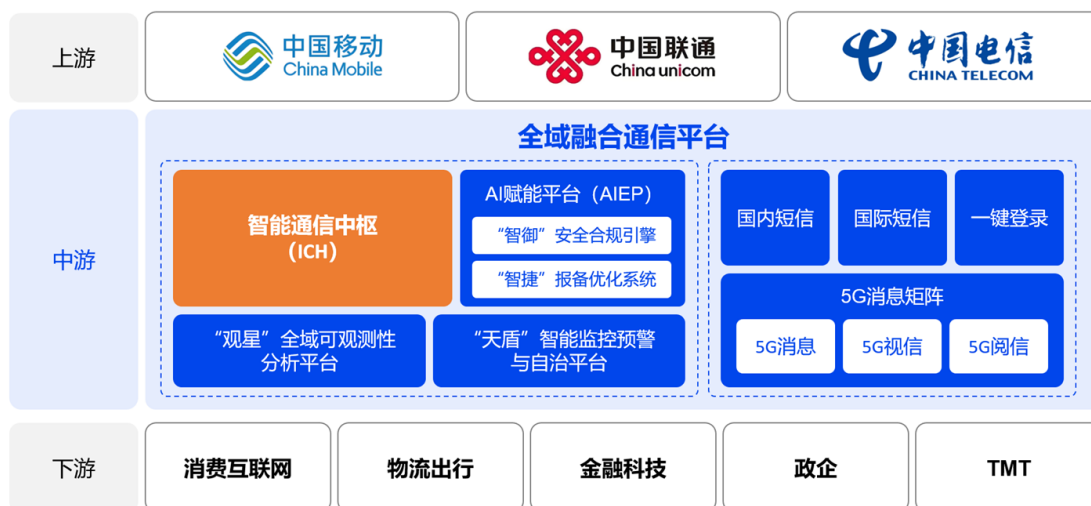
数字化集成与开发服务系公司围绕客户数字化、智能化转型的个性需求，提供定制化系统开发与系统集成服务，打造契合行业特点的数字化系统及整体解决方案，助力客户实现技术创新、业务变革与数字化转型升级。公司将根据项目实际需求，对外采购部分硬件设备、内容开发服务等配套资源。公司依据项目特征、复杂程度等因素与客户协商确定服务价格，相关款项在项目完成验收后予以结算。

2、移动信息化服务

移动信息化服务主要面向企业客户提供个性化企业通讯解决方案及运营服务，通过定制化系统开发、专业通讯服务平台、API 系统对接等形式，为客户提供国内/国际短信、5G 消息、视频短信、AI 语音机器人外呼、隐私号、一键登录等产品，可覆盖多类应用场景，同时为客户提供技术研发、调试对接、信息发送及运营支撑保障服务。公司向渠道供应商采购短信相关资源。公司以实际完成的信息发送量与合同约定单价收取移动信息服务费，对存在定制化开发平台的客户单独收取开发费用。

公司多年深耕企业级通信服务赛道，基于 PaaS 架构自主研发“全域融合通信平台”。为企业客户提供高可用、高并发、全场景的通信能力开放平台。通过标准化 API 接口，实现通信能力的即插即用与弹性伸缩，全面覆盖从基础通信到智能交互的多维需求。

平台核心能力矩阵包括：基础通信层（验证码、会员通知、会员营销）、下一代通信层（5G 消息、5G 视信、5G 阅信）、全球化通信层（国际短信）以及身份认证层（一键登录）。目前已构建完整的通信服务生态，可支持海量级并发处理，系统可用性达到 99.99%，为各行业客户提供稳定可靠的通信基础设施保障。



移动信息化服务架构图

3、数字营销服务

在数字营销服务领域，公司作为营销产业链上下游的资源整合方，衔接上游媒体、流量资源与下游营销推广需求，主要提供运营商用户拉新拓展与活跃度运营、权益营销、OTT 营销、Social 类营销等多元化数字营销服务。

（1）运营商用户拉新拓展与活跃度运营业务

运营商用户拉新拓展与活跃度运营业务系公司通过向供应商采购优质推广渠道为电信运

营商引入精准流量资源，为电信运营商销售手机号码卡及通信套餐、宽带、流量等产品，引导终端消费者了解并转化为电信运营商用户。公司合作客户覆盖中国移动、中国联通、中国电信三大电信运营商，合作层级涵盖集团级营销中心、省级运营商及地市级运营商，业务合作深度与广度仍在持续拓展。电信运营商按合同约定的考核指标和结算标准向公司支付营销费用。

（2）权益营销业务

权益营销业务系公司根据客户需求制定会员权益营销方案，并通过采购整合实物商品/电子权益资源，协助银行等客户开展用户积分兑换、会员营销等业务活动。公司根据兑换商品或权益的种类及数量与客户进行结算并收取费用。

（3）OTT 营销业务

OTT 营销业务系公司依托互联网技术，通过采购流媒体电视平台资源，开展 OTT 智能电视广告投放业务，可提供开机广告、暂停广告、首页海报广告、专题广告等多种广告形式。公司作为营销产业链中游主体，衔接产业链上下游资源，为客户提供策略、媒介、程序化等全面的服务支持。广告投放完成后，公司与客户主要按照投放效果 CPM（千次展示成本）进行结算。

OTT 营销业务主要面向成长期、成熟期品牌客户，具备转换周期快，覆盖规模大的传播特性，在家庭场景中具备较强的信任背书能力，有助于品牌客户高效触达受众群体，尤其适用于大众消费品、奢侈品及信任依赖度较高的品牌开展营销推广。

（4）Social 类广告营销业务

Social 类广告营销系公司依托主流社交媒体，通过采购平台公域流量、各层级达人/KOC、内容制作、投放与数据监测工具等制定整体营销策略，联动达人/KOC 分发、对接平台投放，并通过数据实时优化完成品效协同的全链路营销运作以满足品牌方客户的营销需求。营销项目完成后，公司赚取项目服务费、媒介差价、销售佣金与技术服务费。

Social 类广告营销业务适用全周期的品牌客户，尤其适合品牌推广期、转型期，依赖内容长期沉淀，具备营销预算门槛低的优势，适用于 DTC、强社交属性品牌。依托主流社交媒体的平台特性，能够帮助品牌与目标人群建立情感共鸣，逐步沉淀品牌认知与用户信任。

（二）报告期内公司经营情况

2025 年，公司围绕数字化技术与应用解决方案、移动信息化服务、数字营销服务三大核心板块推进业务发展的同时，实施了全景式 AI 发展战略，加大投入并推进相关业务场景与 AI 技术的融合，推动人工智能对相关业务场景商业生态的重塑，抢抓人工智能时代为公司业务带来的商业机遇。

报告期内，公司聚焦主业发展，积极推进新客户拓展工作，各业务板块协同发力，收入规模保持稳步提升。2025 年度，公司实现营业收入 109,533.54 万元，同比增加 11.02%。与此同时，受市场竞争格局持续加剧影响，公司部分业务的毛利率出现下滑，加之开拓业务进程中，市场推广、客户维护、营运资金的投入导致各项费用显著增加，多重因素叠加导致公司 2025 年度实现的净利润较往期有所下滑。2025 年度，公司实现利润总额 6,266.69 万元，同比下降 26.14%；实现归属于上市公司股东的净利润为 4,302.54 万元，同比下降 35.17%。尽管公司业绩出现波动，但公司各大业务板块仍保持稳定增长态势，核心业务竞争力未发生变化。2025 年度公司的主营业务经营情况如下：

1、全景式 AI 赋能，推进业务纵深布局

公司将 AI 技术深度融入数字营销服务运营的全流程，着力构建高效、智能、协同的业务体系。在用户触达层面，通过 AI 算法驱动营销场景与用户行为的深度匹配，结合 LBS 定位技术及消费数据脱敏分析，成功实现用户个性化内容推送，大幅提升营销触达效率与用户响应度。在全流程运营层面，营销端借助 AI 工具快速生成高质量推广素材，有效提升内容产出效率；客服端采用“智能机器人+人工坐席”双轨服务模式，兼顾服务响应速度与服务质量；运营端通过 AI 数据分析工具，实时监控各细分业务板块的点击率、成交量等核心指标，为运营决策提供数据支撑。整体实现了数据链全面打通、高并发支撑、获客成本优化、服务全周期覆盖、数据可视化呈现及异地协同高效推进的良好成效。

公司移动信息化服务依托的核心平台“全域融合通信平台”，历经十余载的技术沉淀与持续迭代，已深度融合高性能通信、人工智能与大数据技术，构建起集智能接入、智能调度、智能治理、智能运营于一体的企业级通信操作系统。报告期内，该平台以 AI 技术革命性重塑传统短信模板报备流程，通过智能算法对报备内容开展智能预审、合规性预判及模板优化，将运营商平均报备周期从行业常见的数天显著缩短至小时级，大幅提升了企业客户的运营效率与市场响应速度，实现了通信能力的高度智能化与自动化。

2、强化研发投入，驱动产品创新升级

报告期内，公司紧跟国家数字化产业的发展战略，稳定推进技术研发和创新投入，围绕公司主营业务和客户需求，公司及下属子公司在智能数字管理、深度学习、5G 消息、数字权益营销等方面开展研究与开发，共取得 7 项发明专利、21 项计算机软件著作权。截至报告期末，公司及下属全资子公司已拥有 12 项发明专利、204 项计算机软件著作权，为公司推进数字化技术的应用奠定了深厚的技术积累。

公司依托移动信息化服务的深度积淀，持续加大在全链路合规治理、云原生架构重塑以及稀缺资源平台化等关键领域的研发投入，不仅实现了底层通信效率的代际跨越，更通过 AI 技术的深度介入将传统通信管道升级为具备高度智能与安全属性的“智慧通信服务中台”，进一步巩固了在电力、金融等关键基础设施行业（CII）的市场领军地位。报告期内，公司在技术突破与产研成果上成效显著，构建了基于垂直领域 LLM（大语言模型）的通信业务自动化治理体系，通过 AI 辅助合规风控实现全流程风险穿透，借助无人化流水线实现运营效能重构与降本增效，完成核心引擎云原生化转型，依托精细化架构解耦与容器化重构打造高并发稳定性基座及敏捷交付体系，同时布局稀缺通信资源平台，为高门槛行业打造安全可信的隐私通信闭环，持续以研发投入驱动产品创新升级，巩固核心竞争优势。

3、合规筑基，以监管为标尺，重塑竞争优势

报告期内，工信部及三大运营商出台净化通信环境的严格法规，行业进入“合规先行”阶段，新政要求短信签名与内容引流信息需事前报备，对行业合规与运营能力提出更高要求。报告期内，公司紧扣政策与客户需求，通过流程再造优化服务体系，并研发 AI 智能预审系统提升短信发送时效与成功率，上线 AI 全自动预审核平台，将人工报备周期从天级缩至分钟级，成为拓展高端市场的核心竞争力，该能力在服务字节跳动、京东、顺丰等头部客户时转化为核心竞争优势，成为年度关键业绩增长点。公司与阿里云千问大模型合作，构建违规内容秒级预警防控体系，为 2026 年“前置拦截+AI 审核”目标奠定基础，最终将合规挑战转化为市场机遇，提升客户黏性与市场份额。

此外，Social 类广告营销行业监管全面升级，多部门强化营销内容管理、整治恶意营销

等乱象，淘汰行业野蛮生长者，为合规经营的优质品牌营造公平竞争环境，推动行业规范发展。面对监管升级利好合规品牌的市场环境，KOL 市场进入“质重于量”的新阶段。报告期内，公司重点开拓 bilibili、小红书等主流 Social 媒体资源，目前已拥有长期稳定订单，可按需提供项目化营销服务，该业务具有账期短、周期快的特点，有利于数字营销服务持续稳定拓展。

4、健全内部控制与风险管理体系，提高公司治理水平

公司以“强内控、防风险、促规范、提效能”为目标，持续健全内部控制制度体系，优化公司治理结构。报告期内，公司持续完善治理体系，强化董事会战略决策职能与各专门委员会监督职能，通过完善合规管理制度体系，保障公司长期健康发展。公司在组织建设层面，积极推进组织架构优化与人才梯队建设，以绩效导向为人才选拔机制，健全责任清晰、激励有效的考核体系，充分激发公司发展活力与员工积极性。同时，公司进一步强化集团化管控能力，在财务、运营等关键领域推动标准化与合规管理体系建设，实现业务发展与风险防控的动态平衡，规范公司运营流程，提升运营效率，为公司可持续发展奠定坚实的治理基础。

5、主动参与政策研讨，助力行业健康可持续发展

报告期内，公司作为国家高新技术企业、专精特新企业，始终以持续提升服务能力、强化技术研发创新为发展目标。公司及下属子公司积极联动生态伙伴、标杆客户及行业协会，深度参与各类行业峰会与专业论坛，全方位展示了公司在核心业务领域的技术积累与经营成效。

公司全资子公司久佳信通受邀出席 5G 消息头部企业座谈会、2025 中国信息通信业发展高层论坛—信通话发展实践分论坛、第二十二届增值电信业务及虚拟运营年会等重要行业活动，与业内人士共同探讨移动信息服务领域的前沿技术研发与行业挑战，分享公司在 AI 技术创新领域的战略布局与实践成果。凭借持续的技术研发积累，久佳信通荣获 2025 北京专精特新百强企业、2025 北京服务业百强企业、2025 北京数字经济百强企业。

公司全资子公司壹通佳悦为中国商务广告协会（CAAC）成员单位、虎啸奖评审成员单位。报告期内，壹通佳悦参与《2025 年电视发展及商业化价值研究报告》的行业共建工作，为 OTT 行业商业化研究与发展提供了权威支撑。凭借在数字营销领域的专业服务能力，壹通佳悦荣获金鼠标国际数字营销节 OTT 类铜奖、CAAC 第十三届数字营销峰会技术贡献奖。

二、报告期内公司所处行业情况

公司需遵守《深圳证券交易所上市公司自律监管指引第 3 号——行业信息披露》中的“软件与信息技术服务业”的披露要求

（一）软件和信息技术服务业的发展情况

软件与信息技术服务业是关系国民经济和社会发展全局的基础性、战略性、先导性产业，对经济社会发展具有重要的支撑和引领作用。根据工业和信息化部统计数据显示，2025 年我国软件和信息技术服务收入达到 154,831 亿元，同比增长 13.2%，利润总额为 18,848 亿元，同比增长 7.3%。信息技术服务收入保持两位数增长，2025 年信息技术服务收入 106,366 亿元，同比增长 14.7%，占全行业收入的 68.7%。其中，云计算、大数据服务共实现收入 16,230 亿元，同比增长 13.6%，占信息技术服务收入的 15.3%。在“人工智能+”的行动深入实施背景下，软件技术与各行业深度融合拓展，不仅提升全要素生产率，更在培育产业新赛道、优化资源配置效率方面发挥系统性作用。

2025 年，国家持续加大对软件和信息技术服务业的政策扶持力度，围绕软件核心技术攻关、数字经济发展、人工智能深度应用及软件国产化替代等领域出台系列支持举措。2025 年政府工作报告提出加快数字中国建设，推动数字经济核心产业增加值占 GDP 比重达到 10% 左右，持续推进“人工智能+”行动、优化算力资源布局。受益于政策红利、技术变革与市场需求共振，行业将保持 15%+ 年复合增速，AI 重构产业生态、国产替代加速突破、数实融合纵深拓展，为行业发展营造良好政策环境。当前软件行业整体保持稳健增长，人工智能与传统软件深度融合催生新的产品形态与商业模式，行业数字化解决方案、云计算服务等需求持续旺盛，国产替代进程不断加快，数实融合向更深层次推进。

未来，软件和信息技术服务业作为数字经济的核心支撑与新质生产力的重要组成部分，具备强劲的增长动力与广阔的发展空间，有望在技术创新、场景落地与生态完善的多重驱动下实现高质量发展，为公司经营发展提供良好产业环境。

（二）公司所在细分行业的发展情况

1、数字经济的发展情况

我国数字经济已进入高质量发展新阶段，《“十四五”数字经济发展规划》明确“到 2025 年，数字经济迈向全面扩展期，数字经济核心产业增加值占 GDP 比重达到 10%”。2025 年政府工作报告提出“加快数字中国建设，数字经济核心产业增加值占国内生产总值比重达到 10% 左右”，实际已提升至 10.5% 以上，超额完成目标。当前，国家持续推进“人工智能+”行动、支持大模型广泛应用、优化全国算力资源布局、加快工业互联网创新发展，数据要素潜力加快释放，数字基础设施全球领先、产业数字化纵深推进、数字贸易蓬勃发展，数字经济正成为新质生产力的核心引擎，为社会经济发展提供坚实支撑。近年来，我国深入实施数字经济战略，加快推进数字产业化与产业数字化，推动数字经济蓬勃发展。

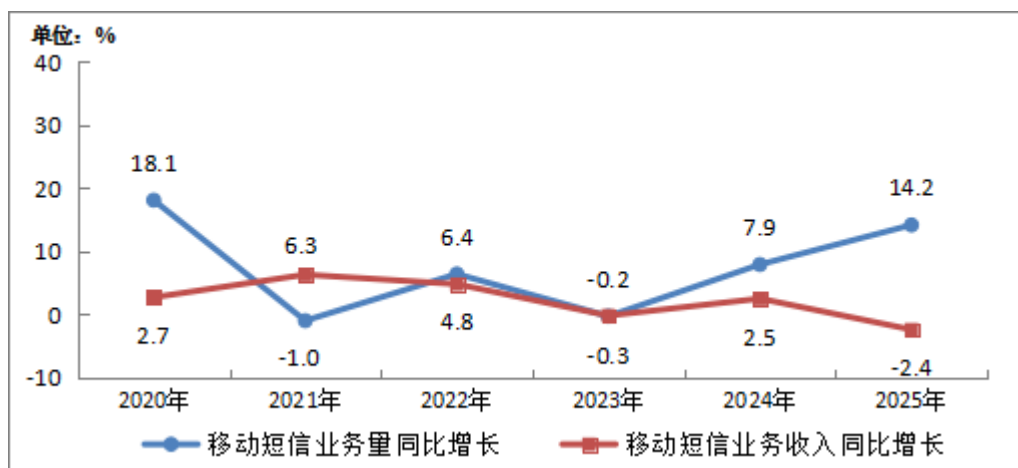
《“十五五”规划纲要》将深入推进数字中国建设、提升数智化发展水平独立成篇，明确数字经济核心产业增加值占 GDP 比重达到 12.5%；提出把握数字化、网络化、智能化发展大势，充分发挥我国数据资源丰富、产业体系完备、应用场景广阔优势，激活数据要素潜能，加快数智技术创新，深化拓展“人工智能+”，赋能经济社会发展和治理能力提升，促进生产方式深层次变革和生产力革命性跃迁；部署强化算力算法数据高效供给、全方位推进数智技术赋能、营造健康有序发展生态三大任务，重点推进全国一体化算力网建设、人工智能基础理论与核心技术突破、数据要素基础制度健全、实体经济与数字经济深度融合、制造业“智改数转网联”、工业互联网创新发展、中小企业数智赋能、开源体系建设，打造具有国际竞争力的数字产业集群。

数字经济发展推动软件行业从工具属性升级为数字经济“灵魂”与核心基础设施。在“人工智能+、数实融合、国产替代、数据要素”四大政策主线驱动下，软件行业正迎来规模扩张、结构优化、技术跃迁、生态重构的黄金发展期，成为新质生产力的重要组成部分。

2、移动信息行业的发展情况

（1）行业整体态势：量增价跌，结构优化加速

2025 年，企业短信行业在监管深化与技术升级的双轮驱动下，呈现出显著的“总量扩张、结构优化”特征。根据工信部《2025 年通信业统计公报》，全国移动短信业务量达 23,020 亿条，同比增长 14.2%，短信作为企业级关键通信渠道，在验证码、交易通知、物流提醒等刚性需求场景中依旧不可或缺。与此同时，行业短信业务收入同比小幅下降 2.4%，“量增价跌”的态势标志着行业正从单纯的资源竞争，转向以技术赋能、合规安全、服务品质为核心的高质量发展赛道，监管趋严虽短期推高合规成本，但长期推动行业集中度持续提升，整体利好具备强大自主研发能力与完备合规体系的头部移动信息服务商。



2020—2025 年全国短信业务量和收入增长情况（图片来源：工信部官网）

（2）核心驱动力：合规与技术双轮驱动

2025 年行业发展的核心逻辑围绕“合规”与“技术”两大主线展开，监管政策全面收紧，工信部及运营商在工信管函（2023）794 号、519 号文框架基础上持续深化治理，构建起以实名制为基础、内容管控为核心、全流程可追溯为目标的监管体系，重点围绕短信签名报备、内容引流信息管理、模板发送前置审核三大环节强化事前审核与动态巡查，推动行业从粗放式发展转向精细化、合规化运营。与此同时，单纯依赖通道资源的传统模式已难以为继，技术成为行业破局关键，行业竞争重心转向人工智能、大数据等技术应用。公司快速精准响应，通过 AI 智能内容审核、模板报备优化及精准反欺诈风控体系建设，在严守合规底线的同时提升运营效率与服务质量。

3、数字营销行业的发展情况

（1）行业整体态势：规模稳步增长，结构持续优化

在《“十五五”规划纲要》“深入推进数字中国建设、提升数智化发展水平”、《2025 年数字经济发展工作要点》“实施数字消费提升行动、打造数智化消费新场景”及《互联网广告管理办法》等政策引导下，我国数字营销行业进入 AI 深度赋能、全域融合、合规化高质量发展新阶段。2025 年行业总规模达 1.61 万亿元，同比增 12.6%，短视频、电商广告为核心渠道，AI 原生营销占比超 20%。“人工智能+”行动全面实施、数据要素市场化加速、服务业数智化转型，叠加《个人信息保护法》《生成式 AI 服务管理暂行办法》等合规要求，驱动行业从流量扩张转向精准触达、全域运营、数实融合，AI 投放、全域数据中台、合规营销成为主流，为企业数字化转型与品牌价值提升提供核心支撑。

（2）OTT 营销：场景价值凸显，赛道地位提升

根据第 56 次《中国互联网络发展状况统计报告》显示，2025 年 6 月我国网民规模达 11.23 亿人，互联网普及率升至 79.7%，较“十四五”初期提升 9.3 个百分点。在国家政策引导下，视听产业加快技术攻关与创新升级，高清超高清普及、网络覆盖优化、智能终端与智慧家庭业态不断丰富，有力支撑行业高质量发展。据国家统计局与国家广播电视总局联合发布的《2025 年全国广播电视和网络视听产业发展统计公报》，2025 年我国 OTT 电视广告市场规模达 427.6 亿元，2021—2025 年行业复合年增长率（CAGR）为 18.9%，显著高于数字广告市场 13.2% 的整体增速，家庭大屏场景价值持续凸显，在数字营销生态中的战略地位不断强化。

（3）Social 类广告营销：全域品效升级，合规驱动增长

2025 年是我国社会化营销告别粗放增长，迈向精耕细作的一年。根据秒针营销科学院发布的《2025 中国数字营销趋势报告》，社会化营销投资预期增长 10%，增速虽同比下滑，但仍高于整体营销预算增速。中国广告协会与秒针系统联合发布的《中国泛社交媒体趋势白皮书 2025 版》（以下简称“《白皮书》”）指出，社媒营销已进入“全域融合”关键阶段，平台格局方面，头部平台如抖音、小红书、微信、bilibili 等各自构筑生态壁垒，形成差异化竞争格局。2026 年社会化营销趋势将聚焦品效协同深化，以 AI 技术提升生产力效，广告主预算将向高潜力、高质价比平台倾斜。其中，拥有丰富 KOL、KOC、KOS 资源，且具备广泛小众圈层受众的小红书、bilibili 等主流社交平台，将逐步形成品牌内外 KOX 矩阵构建能力，实现从“泛曝光”到“深种草”再到“快转化”的全链路营销覆盖，进一步释放社媒营销的价值潜力。

2025 年行业监管持续完善，年初《网络信息内容多渠道分发服务机构相关业务活动管理规定》落地，下半年市场监管总局开展专项整治，12 月中央网信办明确 KOL 行为红线，推动行业规范化发展，降低广告主舆情风险。一系列监管政策的出台，不仅对社会化营销行业的规范化、持续化发展起到良性推动作用，也逐步降低了广告主对负面舆情风险的担忧，成为推动广告主营销预算增长的重要支撑。

三、核心竞争力分析

1、坚持研发创新，持续挖掘 AI 应用场景

公司始终将技术研发与创新作为发展的核心驱动力，技术的自主可控与持续创新是公司可持续发展的重要基石。报告期内，面对工信部及三大运营商连续出台的一系列旨在净化通信环境、打击骚扰与欺诈短信的行业监管变革，公司率先将人工智能与云计算技术深度应用于业务全流程。自主研发的 AI 全自动预审核平台，有效应对了监管要求，将挑战转化为提升运营效率与服务壁垒的机遇。

公司核心研发团队秉承务实创新的研发风格，多年来始终坚持自主研发及技术创新，并结合丰富的行业经验，持续推动核心技术与重点行业领域的融合创新应用。经过多年的探索和积累，公司形成了以大数据处理分析、机器智能运算为核心的两大技术体系和一系列核心技术成果。公司紧密结合市场需求和行业发展趋势，持续深耕业务场景应用，全面积累服务能力，为行业客户的数字化转型提供有力支撑。截至报告期末，公司及下属全资子公司已拥有 12 项发明专利、204 项计算机软件著作权，可覆盖公司各个环节的业务，提高了业务运营效率，满足了服务客户的需求。

2、强化综合服务能力，适配大客户多元复杂需求

公司坚定践行大客户战略，以“专注大型客户，服务精益求精”为核心导向。历经多年行业深耕，精准把握大型客户运营管理逻辑与细分行业商业逻辑，凭借成熟的业务系统与专业运营方案，高标准满足大客户对数据安全、系统稳定、信息高效的严苛要求。以定制化、差异化的一站式服务，整合技术支持、运营保障、营销推广等核心能力，深度适配各行业大型企业需求，切实为客户提质增效、赋能增值。

3、长期行业深耕，沉淀稳定客户生态

凭借多年来持续的技术研发投入及丰富的服务经验积淀，公司与众多优质大型企业建立了深度合作关系。目前已构建覆盖运营商、电力、银行、金融、物流、传媒、互联网等核心行业的优质客户生态，合作客户在相关行业亦具有较强影响力。在数字化技术与应用解决方案中，公司与三大运营商及政企单位保持多年合作，为其信息化、数字化进程中的不同需求，提供具体业务应用场景下的定制化系统开发与集成服务。在移动信息化服务板块，与各细分领域头部企业建立了深度战略合作关系。为消费互联网领域的京东、唯品会、迪卡侬、去哪儿网等提供全链路用户触达解决方案，为物流领域的顺丰、圆通、京东快递等物流龙头企业构建高效可靠的物流通知系统，为金融科技领域的 360 金融、马上消费金融、滴滴金融、洋钱罐等金融科技提供安全合规的金融级通信服务，满足杭州银行、国家电网、北京电力、卓望等政企重要客户对数据安全与系统稳定性的极致要求。与 TMT 领域的字节跳动、阿里云、京东云、腾讯、网易等科技巨头建立多维度合作，共同推动通信技术创新的边界。在数字营销服务板块，公司为中国移动、中国联通、中国电信、4A 公司（包括电通、群邑、浩腾、阳狮、华扬）、兴业银行等客户提供数字营销服务。合作期间得到了行业大客户的高度认可，合作客户粘性较强，这类大型企业客户出于业务稳定性和规范性等方面的考虑，通常会比较谨慎的选择和发展合作伙伴，在公司资质、服务能力、行业经验、技术水平、业务资源等方面对合作方设置准入标准，且一旦形成较为稳定的合作关系后不会轻易更换。

得益于覆盖行业广泛、服务客户众多且优质，公司在积累丰富行业经验的同时，加深了对行业的理解和认知，有助于公司进一步提升服务能力。此外，公司在与各行业领先客户长期深入合作的过程中与客户共同成长，一方面促进了公司在各产业领域技术服务水平的提升、树立了公司在行业内的优势地位和良好的品牌声誉，另一方面有利于公司开拓新的客户资源，有利于公司平稳、健康发展，奠定了公司持续成长的良好基础。

4、整合优质供应商资源，夯实协同合作基础

媒体资源是开展 OTT 营销业务的核心基础，公司下属全资子公司壹通佳悦已取得飞利浦智能电视广告资源八年独家代理授权、夏普智能电视广告资源四年独家代理授权，并与酷开 OS 智能电视（含创维、酷开品牌及其他酷开 OS 终端）、康佳智能电视、海信智能电视达成连续六年核心代理合作，同时拥有 bilibili、小红书连续三年代理资质及多家 MCN 机构达人合作资源，构建起覆盖主流智能电视终端与内容平台的优质媒体矩阵。此外，公司将紧密结合技术发展方向与市场需求变化，根据公司整体发展战略持续引入优质合作供应商，不断夯实并拓展媒体资源优势，为业务发展提供坚实支撑。

5、夯实人才根基，精进管理效能

公司通过市场化机制广纳专业人才，逐步形成了较为成熟稳定的管理团队、技术团队及运营团队，具备一定的人才基础。管理团队拥有较为丰富的行业经验，能够结合行业发展现状、趋势及市场需求，审慎制定适合公司发展的战略规划，保障运营管理工作规范、高效开展。公司建立了较为完善的管理制度，各部门职责分工明确，确保各项业务环节有序、高质

量推进。扁平化的组织架构有助于提升管理效率，对项目信息及时响应、合理处置，并对内部人员进行优化配置。与此同时，公司也将根据发展需要持续完善人才培养机制，加强人才梯队建设，提升员工综合能力，努力实现员工与企业共同成长。

四、主营业务分析

1、概述

参见第三节“管理层讨论与分析”中“一、报告期内公司从事的主要业务”的相关内容。

2、收入与成本

(1) 营业收入构成

营业收入整体情况

单位：元

	2025 年		2024 年		同比增减
	金额	占营业收入比重	金额	占营业收入比重	
营业收入合计	1,095,335,389.73	100%	986,642,258.79	100%	11.02%
分行业					
软件与信息技术服务业	1,095,335,389.73	100.00%	986,642,258.79	100.00%	11.02%
分产品					
移动信息化服务	641,808,746.69	58.59%	619,106,120.96	62.75%	3.67%
数字营销服务	430,442,275.65	39.30%	349,245,019.75	35.40%	23.25%
数字化技术与应用解决方案	19,403,138.59	1.77%	14,882,537.46	1.50%	30.38%
其他业务	3,681,228.80	0.34%	3,408,580.62	0.35%	8.00%
分地区					
境内	1,086,362,694.37	99.18%	985,096,624.59	99.84%	10.28%
境外	8,972,695.36	0.82%	1,545,634.20	0.16%	480.52%

公司需遵守《深圳证券交易所上市公司自律监管指引第 3 号——行业信息披露》中的“软件与信息技术服务业”的披露要求

单位：元

	2025 年度				2024 年度			
	第一季度	第二季度	第三季度	第四季度	第一季度	第二季度	第三季度	第四季度
营业收入	255,730,423.78	277,129,206.91	260,998,561.23	301,477,197.81	186,609,375.11	226,619,253.18	265,317,539.64	308,096,090.86
归属于上市公司股东的净利润	17,070,434.56	13,798,375.08	4,150,560.51	16,307,176.04	12,491,254.62	13,776,694.80	8,601,058.53	31,496,115.90

说明经营季节性（或周期性）发生的原因及波动风险

(2) 占公司营业收入或营业利润 10%以上的行业、产品、地区、销售模式的情况

适用 不适用

公司需遵守《深圳证券交易所上市公司自律监管指引第 3 号——行业信息披露》中的“软件与信息技术服务业”的披露要求

单位：元

	营业收入	营业成本	毛利率	营业收入比上年同期增减	营业成本比上年同期增减	毛利率比上年同期增减
分客户所处行业						
软件与信息技术服务业	1,095,335,389.73	936,118,137.26	14.54%	11.02%	15.00%	-2.96%
分产品						
移动信息化服务	641,808,746.69	555,546,881.75	13.44%	3.67%	6.54%	-2.34%
数字营销服务	430,442,275.65	364,014,349.44	15.43%	23.25%	29.84%	-4.29%
数字化技术与应用解决方案	19,403,138.59	12,159,077.99	37.33%	30.38%	34.81%	-2.06%
其他业务	3,681,228.80	4,397,828.08	-19.47%	8.00%	38.17%	-26.09%
分地区						
境内	1,086,362,694.37	929,815,084.88	14.41%	10.28%	14.43%	-3.10%
境外	8,972,695.36	6,303,052.38	29.75%	480.52%	345.58%	21.27%

公司主营业务数据统计口径在报告期发生调整的情况下，公司最近 1 年按报告期末口径调整后的主营业务数据

适用 不适用

(3) 公司实物销售收入是否大于劳务收入

是 否

(4) 公司已签订的重大销售合同、重大采购合同截至本报告期的履行情况

适用 不适用

(5) 营业成本构成

行业和产品分类

单位：元

行业分类	项目	2025 年		2024 年		同比增减
		金额	占营业成本比重	金额	占营业成本比重	
软件与信息技术服务业	营业成本	936,118,137.26	100.00%	813,990,860.12	100.00%	15.00%

单位：元

产品分类	项目	2025 年		2024 年		同比增减
		金额	占营业成本比重	金额	占营业成本比重	
移动信息化服务	营业成本	555,546,881.75	59.35%	521,428,360.53	64.06%	6.54%
数字营销服务	营业成本	364,014,349.44	38.88%	280,360,071.40	34.44%	29.84%
数字化技术与应用解决方案	营业成本	12,159,077.99	1.30%	9,019,597.05	1.11%	34.81%
其他业务	营业成本	4,397,828.08	0.47%	3,182,831.14	0.39%	38.17%

说明

不适用。

公司需遵守《深圳证券交易所上市公司自律监管指引第 3 号——行业信息披露》中的“软件与信息技术服务业”的披露要求

主营业务成本构成

单位：元

成本构成	本报告期		上年同期		同比增减
	金额	占营业成本比重	金额	占营业成本比重	
移动信息化服务	555,546,881.75	59.35%	521,428,360.53	64.06%	6.54%
数字营销服务	364,014,349.44	38.88%	280,360,071.40	34.44%	29.84%
数字化技术与应用解决方案	12,159,077.99	1.30%	9,019,597.05	1.11%	34.81%
其他业务	4,397,828.08	0.47%	3,182,831.14	0.39%	38.17%

(6) 报告期内合并范围是否发生变动

☑是 ☐否

1) 报告期内发生的非同一控制下企业合并

报告期内，公司下属全资子公司香港壹通佳悦科技有限公司收购 YTJY Japan 株式会社 100% 股权。

2) 新设全资子公司：

2025 年 10 月 30 日，公司的下属全资子公司北京风笛指媒信息科技有限公司设立北京金娃娃餐饮管理有限公司，注册资本 100.00 万元，持股比例为 100%。

2025 年 10 月 28 日，公司设立全资子公司 Waluer Japan 株式会社，注册资本为 500.00 万日元，持股比例为 100%。

(7) 公司报告期内业务、产品或服务发生重大变化或调整有关情况

☐适用 ☑不适用

(8) 主要销售客户和主要供应商情况

公司主要销售客户情况

前五名客户合计销售金额（元）	564,527,508.85
前五名客户合计销售金额占年度销售总额比例	51.54%
前五名客户销售额中关联方销售额占年度销售总额比例	0.00%

公司前 5 大客户资料

序号	客户名称	销售额（元）	占年度销售总额比例
1	客户一	186,462,453.32	17.02%
2	客户二	180,706,797.46	16.50%
3	客户三	96,290,873.34	8.79%
4	客户四	56,316,351.08	5.14%
5	客户五	44,751,033.65	4.09%
合计	--	564,527,508.85	51.54%

主要客户其他情况说明

☐适用 ☑不适用

公司主要供应商情况

前五名供应商合计采购金额（元）	387,486,686.79
-----------------	----------------

前五名供应商合计采购金额占年度采购总额比例	41.39%
前五名供应商采购额中关联方采购额占年度采购总额比例	0.00%

公司前 5 名供应商资料

序号	供应商名称	采购额（元）	占年度采购总额比例
1	供应商一	95,667,118.79	10.22%
2	供应商二	91,717,286.03	9.80%
3	供应商三	90,046,226.94	9.62%
4	供应商四	61,440,541.80	6.56%
5	供应商五	48,615,513.23	5.19%
合计	--	387,486,686.79	41.39%

主要供应商其他情况说明

适用 不适用

报告期内公司贸易业务收入占营业收入比例超过 10%

适用 不适用

3、费用

单位：元

	2025 年	2024 年	同比增减	重大变动说明
销售费用	24,039,814.39	17,964,066.05	33.82%	主要系人工费用增加导致。
管理费用	27,030,141.24	21,840,965.15	23.76%	主要系公司购买办公大楼，导致折旧费用增加所致。
财务费用	8,647,977.63	1,435,805.33	502.31%	主要系银行借款增加，导致利息费用支出增加所致。
研发费用	31,564,901.16	36,649,374.70	-13.87%	

4、研发投入

适用 不适用

主要研发项目名称	项目目的	项目进展	拟达到的目标	预计对公司未来发展的影响
面向检测的多模态信号处理与特征挖掘平台	传统单模态处理检测场景普遍存在复杂环境适应性差、检测效率偏低、算法部署成本高等问题。平台融合计算机视觉与自然语言处理技术，构建集统一接入、智能分析、深度挖掘于一体的多模态检测平台，重点突破多模态特征融合、模型轻量化及实时高效推理等关键技术，助力多行业检测能力实现智能化升级。	已完成	实现文本、图像、视频等多模态数据统一接入、存储及关联检索，提升训练和微调效率，实现模型轻量化优化和快速迭代。构建了分布式调度与模型管理体系。支持 10 余种多模态数据，关联检索召回率达 90%以上，模型参数量压缩 50%~70%。实现模块化、可扩展、自动化的多模态信号 92%的高精度检测与特征挖掘能力。	补齐公司多模态智能检测技术短板，降低行业客户智能化检测落地成本，强化公司在人工智能领域的技术积累。
企业知识图谱平台	基于企业知识激增、信息分散、检索低效、复用困难等痛点，构建轻量级、业务导向的企业知识	已完成	实现多格式文档自动解析与知识抽取，构建准确率达 93%以上	打通企业内部业务知识壁垒，消除信息孤岛，构建知识驱动的

主要研发项目名称	项目目的	项目进展	拟达到的目标	预计对公司未来发展的影响
	图谱平台，完成业务知识的智能抽取、结构化存储、可视化关联与智能检索，打通知识从生成到复用的完整链条，为企业高效运营和智能决策提供有力支持。		的企业知识图谱，实现快速检索与增量更新，支持 90%以上的知识冲突检测能力及隐性知识挖掘与智能推荐，形成统一、可扩展、业务化的企业知识中枢平台。	智能化运营体系，有助于提升业务运营部门的工作效率，增强公司核心业务的技术支撑力与市场竞争力。
会员权益生态平台	针对权益运营中系统分散、流程不统一、数据不透明、扩展性不足等问题，构建一体化、流程化、数据驱动的会员权益生态平台，实现权益创建、发放、核销、数据分析全流程数字化管理，整合内外部权益资源，提升运营效率，增强用户活跃度与忠诚度。	已完成	实现平台高可用与 1 万 QPS 高并发支撑，具备毫秒级权益发放与核销（响应 <50ms）、完善安全风控与防刷能力，支持动态弹性扩展，构建分布式架构与多维数据分析体系，达成标准化接入、可视化运营、模块化扩展的一体化会员权益管理能力。	完善用户运营与数字化营销技术底座，提升用户粘性与复购率，强化数据驱动运营能力，提升公司权益业务的客户服务水平与权益业务的商业竞争力。
基于 AI 的短信子端口自动报备系统	本项目围绕公司短信业务合规运营需求，针对现有子端口报备流程中存在的人工依赖程度高、处理效率不稳定及审核一致性不足等问题，引入人工智能技术，对报备流程进行智能化重构与自动化升级。通过构建基于规则引擎与机器学习模型的智能识别与校验机制，实现报备信息的自动提取、智能审核与流程闭环管理，从而提升整体运营效率与合规管理水平。	已完成	通过系统建设，公司短信子端口报备流程自动化程度显著提升，整体处理效率提升约 30%-40%，报备审核准确率提升至 95%以上，同时减少人工干预比例约 50%，有效降低人为差错风险。在此基础上，逐步形成标准化、可扩展的报备管理体系。	项目实施后，有助于公司提升在通信服务领域的智能化运营能力，强化合规风险管控水平，降低运营成本，并进一步提升客户服务响应效率与体验，为公司持续推进运营数字化与智能化转型奠定基础。
号码保护服务业务应用平台	项目面向用户隐私保护及通信安全需求，围绕真实号码保护与业务交互安全场景，建设统一的号码保护服务应用平台。通过引入虚拟号码映射、动态路由及安全控制等技术手段，实现对用户真实通信信息的有效隔离与保护，从而满足多业务场景下对隐私保护与通信安全的要求。	已完成	通过高可用平台架构与多场景接入能力的建设，系统在支持高并发处理能力的同时，稳定性也达到 99.9%以上。并且在号码保护业务处理效率上提升约 25%-35%。另外，在成本控制方面，通过资源集约化管理，预估整体运营成本降低约 10%-15%。	项目的实施将有助于公司在通信安全与隐私保护领域形成差异化的竞争优势，增强客户信任度与业务粘性，并推动相关增值服务规模化发展，为公司拓展新业务模式和收入来源提供支撑。
面向电力的网格云智慧服务平台	项目立足电力行业数字化转型背景，围绕电力服务精细化管理需求，构建基于网格化管理理念的云端智慧服务平台。通过整合业务数据资源，结合大数据分析云计算技术，实现电力服务的统一调度、精细管理与智能决策支持，从而提升整体服务效率与管	已完成	实现电力业务数据集中化与平台化管理，大幅提升网格经理业务服务客户满意度，数据处理效率提升 30%以上，业务响应时效提升约 20%-30%，并支持多业务	项目有助于公司在电力行业信息化与数字化服务领域形成技术积累与解决方案优势，推动行业客户拓展与项目复制能力提升，增强公司在垂直行业市场的综合竞争

主要研发项目名称	项目目的	项目进展	拟达到的目标	预计对公司未来发展的影响
	理水平。		场景在线化与可视化 管理。同时，通过平 台化建设降低重复开 发与系统运维成本， 整体成本下降约 10%- 20%。	力，并为智慧能源等 相关业务发展提供持 续支撑。
运维 AI 化提质增效改 造项目	围绕公司现有运维体系 中存在的响应效率有 待提升、人工依赖较 高及运维成本持续增 长等问题，通过引入 人工智能技术，对运 维流程进行系统性优 化与重构。项目重点 建设智能监控、故障 预测、自动诊断及自 愈能力，推动运维模 式由被动响应向主动 预防转变。	已完成	实现关键运维环节的 智能化升级，故障发 现与响应时间缩短 30%-50%，整体运维 效率提升约 20%- 30%，人工运维工作 量降低约 30%，并通 过自动化处理能力的 提升，实现运维成本 下降约 15%-20%。	将显著提升公司系统 运行稳定性与服务连 续性，降低运营风险 与长期成本，推动运 维体系向智能化、精 细化方向升级，为公 司业务规模扩大提供 稳定可靠的技术保 障。
政企短信平台信创项 目	基于国家信息技术应用 创新相关政策要求， 围绕政企客户在自主 可控、安全可靠方面 的需求，对现有短信 平台进行国产化适配 与升级改造。通过对 核心软硬件环境进行 兼容性优化与替代， 构建符合信创标准的 技术体系，提升平台 整体安全性与可控性。	已完成	完成关键系统模块的 国产化全面适配，确 保项目功能在国产环 境下稳定运行，系统 稳定性达到 99.9% 以上，同时通过架构 优化提升系统处理效 率约 15%-25%。在 安全层面，进一步强 化数据保护与访问控 制能力，全面满足政 企客户合规要求。	将有助于公司提升在 政企市场中的合规服 务能力与技术适配能 力，增强在信创领域 的竞争优势，拓展相 关客户资源与市场空 间，同时为公司长期 稳健发展提供政策与 技术双重支撑。

公司研发人员情况

	2025 年	2024 年	变动比例
研发人员数量（人）	76	84	-9.52%
研发人员数量占比	38.19%	46.15%	-7.96%
研发人员学历			
本科	48	49	-2.04%
硕士	6	4	50.00%
研发人员年龄构成			
30 岁以下	32	37	-13.51%
30-40 岁	32	30	6.67%

近三年公司研发投入金额及占营业收入的比例

	2025 年	2024 年	2023 年
研发投入金额（元）	31,564,901.16	36,649,374.70	29,887,251.17
研发投入占营业收入比例	2.88%	3.71%	3.50%
研发支出资本化的金额 （元）	0.00	0.00	0.00
资本化研发支出占研发投入 的比例	0.00%	0.00%	0.00%
资本化研发支出占当期净利 润的比重	0.00%	0.00%	0.00%

公司研发人员构成发生重大变化的原因及影响

适用 不适用

研发投入总额占营业收入的比重较上年发生显著变化的原因

适用 不适用

研发投入资本化率大幅变动的原因及其合理性说明

适用 不适用

5、现金流

单位：元

项目	2025 年	2024 年	同比增减
经营活动现金流入小计	1,144,685,589.41	921,028,071.07	24.28%
经营活动现金流出小计	1,095,406,016.14	969,968,695.36	12.93%
经营活动产生的现金流量净额	49,279,573.27	-48,940,624.29	200.69%
投资活动现金流入小计	17,569,243.27	205,081,922.03	-91.43%
投资活动现金流出小计	44,009,799.78	251,525,198.97	-82.50%
投资活动产生的现金流量净额	-26,440,556.51	-46,443,276.94	43.07%
筹资活动现金流入小计	283,741,852.16	262,140,000.00	8.24%
筹资活动现金流出小计	311,867,504.79	231,741,602.01	34.58%
筹资活动产生的现金流量净额	-28,125,652.63	30,398,397.99	-192.52%
现金及现金等价物净增加额	-5,283,603.52	-65,025,069.54	91.87%

相关数据同比发生重大变动的主要影响因素说明

适用 不适用

- 1.经营活动现金流入小计增加，主要系收到销售商品、提供劳务收到的现金增加所致；
- 2.经营活动产生的现金流量净额增加，主要系经营活动现金流入增加所致；
- 3.投资活动现金流入小计减少，主要系本期购买的理财减少所致；
- 4.投资活动现金流出小计减少，主要系本期购建固定资产支出减少所致；
- 5.投资活动产生的现金流量净额增加，主要系投资活动现金流出减少所致；
- 6.筹资活动现金流出小计增加，主要系偿还银行贷款、支付购买少数股东权益款所致；
- 7.筹资活动产生的现金流量净额减少，主要系筹资活动现金流出增加所致；
- 8.现金及现金等价物净增加额增加，主要系受上述各项目现金流量变动综合影响所致。

报告期内公司经营活动产生的现金净流量与本年度净利润存在重大差异的原因说明

适用 不适用

五、非主营业务情况

适用 不适用

六、资产及负债状况分析

1、资产构成重大变动情况

单位：元

	2025 年末		2025 年初		比重增减	重大变动说明
	金额	占总资产比例	金额	占总资产比例		
货币资金	246,052,405.98	18.95%	251,336,009.50	19.44%	-0.49%	
应收账款	389,190,241.93	29.98%	340,050,417.81	26.30%	3.68%	主要系营业收入增长，第四季度确认的应收账款还未收回所致。
存货	433,051.34	0.03%	431,840.72	0.03%	0.00%	
投资性房地产	84,098,319.30	6.48%	119,544,162.02	9.25%	-2.77%	
固定资产	123,579,724.42	9.52%	78,647,797.00	6.08%	3.44%	
使用权资产	4,908,574.53	0.38%	8,471,176.89	0.66%	-0.28%	
短期借款	226,748,544.08	17.47%	148,903,231.91	11.52%	5.95%	主要系银行贷款增加所致。
合同负债	10,862,985.14	0.84%	4,155,110.44	0.32%	0.52%	
长期借款	96,990,000.00	7.47%	68,000,000.00	5.26%	2.21%	
租赁负债	2,240,098.48	0.17%	4,755,412.97	0.37%	-0.20%	

境外资产占比较高

适用 不适用

2、以公允价值计量的资产和负债

适用 不适用

单位：元

项目	期初数	本期公允价值变动损益	计入权益的累计公允价值变动	本期计提的减值	本期购买金额	本期出售金额	其他变动	期末数
金融资产								
1.交易性金融资产（不含衍生金融资产）	35,825,247.73	-2,108.03			1,016,934,798.43	1,028,737,978.18		24,019,959.95
4.其他权益工具投资	955,943.68	0.00			7,163,040.30	0.00		8,118,983.98
金融资产小计	36,781,191.41	-2,108.03			1,024,097,838.73	1,028,737,978.18		32,138,943.93
上述合计	36,781,191.41	-2,108.03			1,024,097,838.73	1,028,737,978.18		32,138,943.93
金融负债	0.00	0.00			0.00	0.00		0.00

其他变动的内容

报告期内公司主要资产计量属性是否发生重大变化

是 否

3、截至报告期末的资产权利受限情况

单位：元

项目	2025 年 12 月 31 日			
	账面余额	账面价值	受限类型	受限情况
货币资金-银行存款	8,650,581.11	8,650,581.11	冻结	短期借款本金，限定支付业务款项
固定资产	128,214,493.08	120,372,820.85	抵押	抵押借款
投资性房地产	89,544,894.99	84,098,319.30	抵押	抵押借款
合计	226,409,969.18	213,121,721.26	—	—

七、投资状况分析

1、总体情况

适用 不适用

报告期投资额（元）	上年同期投资额（元）	变动幅度
7,211,568.80	178,850,000.00	-95.97%

2、报告期内获取的重大的股权投资情况

适用 不适用

3、报告期内正在进行的重大的非股权投资情况

适用 不适用

4、金融资产投资

（1）证券投资情况

适用 不适用

公司报告期不存在证券投资。

（2）衍生品投资情况

适用 不适用

公司报告期不存在衍生品投资。

八、重大资产和股权出售

1、出售重大资产情况

适用 不适用

公司报告期末未出售重大资产。

2、出售重大股权情况

适用 不适用

九、主要控股参股公司分析

适用 不适用

主要子公司及对公司净利润影响达 10%以上的参股公司情况

单位：元

公司名称	公司类型	主要业务	注册资本	总资产	净资产	营业收入	营业利润	净利润
北京久佳信通科技有限公司	子公司	移动信息化服务	51,111,111.00	417,742,672.01	204,816,660.46	619,999,969.27	47,132,259.68	39,108,314.87
北京壹通佳悦科技有限公司	子公司	数字营销服务	50,000,000.00	230,940,664.04	143,248,948.17	302,777,840.46	51,685,104.14	39,218,067.61

报告期内取得和处置子公司的情况

适用 不适用

公司名称	报告期内取得和处置子公司方式	对整体生产经营和业绩的影响
YTJY Japan 株式会社	购买	不产生重大影响

主要控股参股公司情况说明

不适用

十、公司控制的结构化主体情况

适用 不适用

十一、公司未来发展的展望

（一）公司未来发展战略

公司始终秉承“技术赢得客户，服务创造价值”的经营理念，坚持“专注大型客户，服务精益求精”的经营策略，聚焦数字化技术与应用解决方案、移动信息化服务、数字营销服务三大核心业务板块。面对全球人工智能浪潮的蓬勃兴起，公司精准洞察客户数字化转型的核心痛点与实际需求，以全景式 AI 赋能为抓手，依托稳定的客户生态协同优势与持续深厚的技术积淀，为客户数字化转型全程保驾护航，助力客户实现商业价值的持续提升。同时，公司积极把握数字经济发展与信息技术革新的重要机遇，持续深耕数字经济领域，横向拓展大型企业客户覆盖范围，纵向深化上下游产业渗透，致力于成为行业领先的数字经济应用技术与信息服务提供商。

（二）经营计划

2026 年政府工作报告及“十五五”规划纲要，将人工智能、数字经济作为发展新质生产力、构建现代化产业体系的核心引擎与战略重点，明确提出打造智能经济新形态，持续加大政策引导与资源投入，围绕关键核心技术攻关、算力基础设施建设、数据要素市场化配置、“人工智能+”全行业深度应用等方面系统部署，着力培育具有国际竞争力的数字产业集群，以超长期特别国债等政策工具强化资金保障，完善产业生态与治理体系，全方位推动数字技术与实体经济深度融合，充分彰显国家对人工智能与数字经济产业的高度重视和强力支持，为产业高质量发展提供坚实政策支撑与广阔发展空间。2026 年度公司将重点开展如下工作：

1、深耕核心主业，夯实经营根基

在数字化技术和应用领域，公司将紧跟电信运营商政策动向，依托现有增值电信服务基础，积极探索与电信运营商在语音、号卡等权益方面的创新合作模式，深度挖掘合作潜力，拓展新的业务增长空间。同时，公司将密切关注各行业客户在国产替代及数字化转型中的核心需求，结合自身 AI 技术与数字化集成开发能力，聚焦智能交互、数据研判、流程自动化等 AI 赋能应用方向，为客户提供定制化软件产品及配套服务，将 AI 能力嵌入软件研发、系统部署全流程，精准匹配客户数字化转型痛点，助力客户高效实现数字化、智能化转型升级。

在移动信息服务领域，依托 2025 年在合规管理、技术研发及市场拓展方面奠定的坚实基础，公司 2026 年规划由领先的“融合通信 PaaS 服务商”全面升级为“智能通信 MaaS（Message-as-a-Service）生态领导者”。公司将以自主可控的融合通信 PaaS 平台为核心支撑，运用人工智能与大数据技术，将通信能力转化为可直接驱动客户业务增长、提升运营效率、筑牢合规安全防线的智能服务生态。未来业务发展将围绕模式重构、技术引领、生态共荣及风险防控四大维度系统推进，通过人工智能、大数据与通信能力的深度融合应用，持续为客户创造超越预期的核心价值。

在数字营销服务方面，公司将在稳固 OTT 家庭场景营销核心优势、深化现有主流平台合作并整合优质资源的基础上，以“策略+服务+AI 应用”为驱动，推动自身从垂直场景营销服务商向综合型多元化营销解决方案提供商转型。同时，公司将紧抓数字经济发展机遇，深耕相关领域，横向拓展客户覆盖、纵向深化产业渗透，依托技术积淀与生态优势，助力客户实现商业价值提升。

通过这些战略举措，公司将在确保现有业务稳健增长的同时，不断探索和开拓新的业务领域，为公司的长远发展注入新的活力和增长动力。

2、持续加大研发投入，积极拓展应用场景

公司将紧跟人工智能技术发展趋势，持续加大研发投入力度，深度融合人工智能与大模型技术，推动产品和服务全面升级革新，为客户提供多元、高效、安全的定制化解决方案，以科技赋能与战略前瞻为公司高质量发展注入持久新动能。

与此同时，公司将持续挖掘数字化技术在新兴领域的应用潜力，积极探索创新业务模式，精准把控业务核心需求，为行业客户及终端用户创造更大价值。依托持续的技术创新，加快技术成果市场化转化步伐，进一步拓宽数字化服务业务布局，不断提升公司市场影响力与行业竞争力。

在技术合作与交流层面，公司将持续深化与行业协会、科研机构及技术型企业的协同联动，共建高水平研发平台，主动参与行业标准制定，夯实行业话语权。通过开放共赢的合作模式，精准把握行业前沿发展趋势，及时获取前沿技术动态与市场反馈，实现资源共享、优势互补、互利共赢，携手合作伙伴共同推动技术创新突破与行业规范健康发展。

3、聚焦 AI 应用赛道机遇，探索产业布局新方向

国家“十五五”规划纲要明确提出建设现代化产业体系、推动数字经济与实体经济的深度融合，为各行业发展带来重大战略机遇。人工智能产业逐渐步入技术快速迭代、商业落地提速的稳步发展期，AI 应用技术的行业发展确定性持续提升。

为顺应产业变革趋势、抢抓行业发展红利，加快推进公司多元化布局与高质量发展，公

公司将立足自身产业优势及整体战略规划，围绕人工智能行业核心领域，重点关注 AI 智能应用技术与服务的发展机遇，通过但不限于自主研发、资本投资或与专业投资机构合作等方式，精准研判行业赛道，投入或储备优质项目，整合产业链资源、优化产业布局，探索公司在人工智能核心细分领域的产业新布局。

公司将统筹兼顾短期投资收益与长期产业布局，在锚定人工智能产业发展红利的同时，为公司主营业务数字化、智能化转型升级搭建长效合作通道，构建产业深耕+新兴赛道布局的双轮驱动发展模式，持续推动公司实现高质量可持续发展。

4、稳步推进精益管控，助力公司稳健有序发展

公司将结合主营业务经营特点与管理痛点，以降本增效、风险防控与提升运营效率为目标，全面推行分业务、全链条的精益管理模式，严格落实全周期成本核算机制，系统精简业务流程中的冗余环节，建立健全内控自查、风险常态化排查与考核联动机制，实现经营活动全流程、全闭环管控，切实提升整体运营效能。同时，公司将同步推进资产结构精益优化工作，明确各级应收账款清收责任，多措并举降低资产减值风险。公司将持续优化资本与资金管控体系，通过合理调整资本结构，有效降低资金使用成本。公司将优先保障核心主业资金投入需求，严格压缩非必要开支，筑牢公司财务安全防线，确保公司持续稳健经营。

5、聚力团队建设，筑牢成长基础

公司将围绕核心主业提升与新业务拓展需求，完善人才引进、培养与发展体系，持续加强团队建设。同时，构建激励与约束并重的长效人力资源管理机制，优化薪酬绩效与长效激励体系，推动个人发展与公司长期价值的深度绑定，充分激发员工积极性与创新活力。公司将进一步打造高效协同的内部运营体系，强化跨部门、跨业务板块的联动协作，增强员工归属感与凝聚力，为高质量可持续发展提供坚实的人才保障。

6、强化投资者关系管理，促进市值稳健增长

公司将坚持价值创造与价值实现并重，以业绩增长为核心，系统构建市值管理体系。公司将持续深耕主业，不断强化自身核心竞争力与盈利水平，以扎实稳健的经营业绩提升公司价值。公司将不断优化投资者沟通机制，提升信息披露质量，畅通资本市场沟通渠道，主动传递公司发展逻辑与长期成长价值，增强投资者信心。公司将持续优化股东回报机制，稳定分红政策，合理运用资本工具，提升市场认可度。同时，公司将严格把控经营与资本市场风险，坚持合规运作，推动公司内在价值与市场估值的良性互动，切实维护投资者利益，实现公司与资本市场的协同发展，以持续稳健的发展成果回馈广大投资者。

上述 2026 年度的经营计划不构成对投资者的业绩承诺，请投资者谨慎决策，注意投资风险。

（三）可能面对的风险

1、市场竞争加剧风险

近年来，随着数字经济的持续蓬勃发展，行业内新业务模式、新产品类型不断涌现，行业新进入者持续增加，未来公司面临的市场竞争存在进一步加剧的可能性。若公司未能及时优化市场策略、精准把握市场需求，可能导致市场份额下滑，对公司经营业绩产生不利影响。

针对上述风险，公司将依托多年行业深耕积累的优势，基于对客户运营模式、管理体制

及所在细分行业商业模式的深刻理解，持续深耕客户核心需求，加大研发投入力度，推进服务品质升级。秉持“技术赢得客户，服务创造价值”的理念，持续推出适配大型企业客户需求的技术与服务解决方案，通过差异化、定制化服务提升客户粘性、赢得市场认可。同时，不断丰富主营业务应用场景，以现有业务为技术基础，持续积累行业客户资源，进一步增强公司核心竞争力与盈利能力，有效应对市场竞争压力。

2、技术迭代风险

公司主营业务均处于软件与信息服务领域，该领域具有技术更新迭代速度快、技术门槛高的特点。信息技术企业需精准把握行业技术发展趋势与应用方向，持续推出适应市场变化、满足客户需求的新技术、新产品。若公司在技术研发过程中遇到科研难题，且未能及时调整研发策略、优化技术路线，可能导致新技术、新产品推出延迟，进而削弱公司市场竞争力，影响公司业务拓展与经营发展。

针对上述风险，公司将以客户需求为导向，坚持市场与技术双轮驱动的研发策略，持续优化产品与服务的客户体验，推动现有产品快速迭代升级，适时推出符合客户需求的新产品、新技术。同时，高度重视基础技术研发与积累，持续保持稳定的研发投入，基于对行业技术发展趋势的前瞻性判断，提前布局核心技术研发，将核心技术实现平台化、框架化、组件化，推动研发成果产品化，确保技术端与产品端高效衔接，持续提升产品核心竞争力，有效应对技术迭代风险。

3、人才流失风险

公司所处行业正处于快速发展阶段，业务发展高度依赖管理人员、核心技术人才及专业运营人才的支撑。若未来公司未能建立具有市场竞争力的激励机制，未能打造有利于人才长期发展的平台与环境，可能导致核心管理人员、核心技术人才及核心销售人才流失，进而影响公司研发进度、业务拓展及整体运营效率，对公司持续发展产生不利影响。

针对上述风险，公司将持续加大核心技术人才、管理人才及运营人才的引进力度，不断壮大核心人才队伍。重视员工成长与培养，定期组织各类培训、技术分享及能力提升活动，助力员工实现个人职业发展，加强企业文化建设，增强企业凝聚力与向心力。完善薪酬福利体系、绩效考核体系，推行股权激励等长效激励措施，将员工个人利益与公司长期经营目标、整体价值提升深度绑定，稳定和扩大人才队伍，充分激发员工工作积极性、主动性与创新创造力。加速组织变革与赋能，为人才发展提供广阔空间，保障公司健康快速发展。

4、商誉减值风险

公司商誉主要系收购壹通佳悦、久佳信通股权形成，壹通佳悦、久佳信通主要从事 OTT 营销、移动信息化服务等业务。上述两家子公司自纳入公司合并范围以来，经营状况良好，经减值测试，截至目前不存在商誉减值迹象。若未来宏观经济形势、市场环境、产业政策等外部因素发生重大不利变化，导致上述子公司经营业绩不及预期，则公司存在商誉减值的风险，商誉减值将直接对公司当期经营业绩产生不利影响。

针对上述风险，公司将严格按照会计准则要求，每年定期开展商誉减值测试，及时识别并防范商誉减值风险。同时，持续加强对子公司的投后管理，重点推进技术、市场、管理等方面的深度整合，通过强化统筹管理、推动技术创新、拓展业务市场等方式，逐步提升子公司的市场竞争力与持续稳定的盈利能力，确保不发生重大商誉减值情况，保障公司经营业绩稳定。

十二、报告期内接待调研、沟通、采访等活动登记表

适用 不适用

接待时间	接待地点	接待方式	接待对象类型	接待对象	谈论的主要内容及提供的资料	调研的基本情况索引
2025年05月16日	全景网“投资者关系互动平台” (https://ir.p5w.net)	网络平台线上交流	其他	参与公司2024年度业绩说明会的投资者	详见投资者关系活动记录表	详见公司于2025年5月19日发布在巨潮资讯网的《北京挖金客信息科技股份有限公司2024年度业绩说明会投资者关系活动记录表》(编号:2025-002)
2025年4月至8月	公司会议室	实地调研	机构	浙商证券、上海证券、盛世国际资本集团、华新金控资产管理有限公司、北京汇恒通资产管理有限公司、中财融商资本管理有限公司、国泽基金(山东)管理有限公司、深圳市前海国金资产管理有限公司、华创证券、西部证券、中华联合保险、丰汇投资、广发通信、永赢基金、含章基金、信达澳亚基金。	详见投资者关系活动记录表	详见公司于2025年8月25日发布在巨潮资讯网的《北京挖金客信息科技股份有限公司投资者关系活动记录表》(编号:2025-003)

十三、市值管理制度和估值提升计划的制定落实情况

公司是否制定了市值管理制度。

是 否

公司是否披露了估值提升计划。

是 否

为切实维护公司整体价值，稳定提升投资价值、持续增强投资者回报，公司结合自身发展阶段与实际经营情况，建立并完善了市值管理制度。公司始终坚持聚焦主营业务发展，以提升公司治理水平、夯实核心竞争力、提高经营质量与盈利水平为目标，不断优化经营效率、强化业绩支撑。在此基础上，公司将结合行业周期与资本市场环境，综合运用产业并购与资源整合、股权激励及员工持股计划、稳定合理的现金分红政策、规范透明的投资者关系管理、真实准确的信息披露、适时适度的股份回购等多种市值管理工具，多措并举推动公司市场价值与内在价值相匹配，促进公司投资价值得到合理体现，切实维护全体股东特别是中小股东的长远利益。

十四、“质量回报双提升”行动方案贯彻落实情况

公司是否披露了“质量回报双提升”行动方案公告。

是 否

第四节 公司治理、环境和社会

一、公司治理的基本状况

报告期内，公司严格按照《中华人民共和国公司法》《中华人民共和国证券法》《上市公司治理准则》等法律法规，以及《深圳证券交易所股票上市规则》《深圳证券交易所上市公司自律监管指引第 2 号—创业板上市公司规范运作》等监管机构规定，不断完善公司法人治理结构，建立健全内部管理和控制制度，以进一步提高公司治理水平。截至报告期末，公司治理的实际状况符合中国证监会、深交所等监管规则的要求，具体治理情况如下：

（一）股东与股东会

公司始终把保障股东权益、提升股东价值作为公司发展的宗旨，严格按照《公司法》《上市公司股东会规则》《深圳证券交易所创业板股票上市规则》《深圳证券交易所上市公司自律监管指引第 2 号—创业板上市公司规范运作》等监管规定和《公司章程》《股东会议事规则》等相关规定和要求，规范的召集、召开了股东会，公司平等的对待所有股东，保证中小股东享有平等地位，并尽可能为股东参加股东会提供便利，使其充分行使自己的权利。

股东会会议召开时均采用现场投票和网络投票相结合的方式，尽可能为股东参加股东会提供便利，使其能充分行使股东权利。报告期内，公司共召开 3 次股东会，均由董事会召集，历次股东会的召集、召开、表决程序均符合有关法律法规及《公司章程》的规定，出席会议人员均有权出席，表决结果合法有效。公司未发生重大事项未经股东会审议的情况，也未发生重大事项先实施后审议的情况。

（二）董事和董事会

公司董事会由 7 名董事组成，其中独立董事 3 名。董事会的人数及人员构成符合法律法规和规范性文件的要求。董事会以公司及股东的最佳利益为原则，负责审议及批准公司重大事项，包括经营策略、重大投资、定期对外公布的业绩及运营情况等等。公司董事会的召集、召开、表决等相关程序均严格按照有关法律法规和《董事会议事规则》的规定执行。全体董事均了解其作为董事的权利、义务和责任，均能诚信、勤勉、尽职的履行职责，按时出席董事会，认真审阅董事会和股东会的各项议案，提出有益的建议，切实发挥董事在公司治理中的决策核心作用。公司独立董事积极参与公司治理，运用自己的知识和资源，凭借丰富的工作经验，对公司的经营发展提出建议和意见，帮助公司完善战略、改善管理、促进经营。

报告期内，公司共召开了 9 次董事会，会议的召集、召开和表决程序、决议内容均符合《公司法》《深圳证券交易所创业板股票上市规则》《深圳证券交易所上市公司自律监管指引第 2 号—创业板上市公司规范运作》等法律、法规及规范性文件和《公司章程》《董事会议事规则》的相关规定。

公司董事会下设审计委员会、提名委员会、战略委员会和薪酬与考核委员会四个专门委员会。报告期内，各委员会工作均正常开展，各自独立从专业角度讨论审议各项议案，为董事会决策提供有力支持。报告期内专门委员会履行企业管治职责的内容刊载于本节“八、董事会下设专门委员会在报告期内的情况”。

（三）监事和监事会

任期内，公司监事严格按照《公司法》《深圳证券交易所创业板股票上市规则》《深圳证券交易所上市公司自律监管指引第 2 号—创业板上市公司规范运作》等监管规定和《公司章程》《监事会议事规则》等制度规定履行职责，对公司生产经营活动、重大事项、财务状况及董事会、高级管理人员履行职责情况进行监督，有效维护了公司利益及股东的合法权益。

报告期内，公司共召开了 4 次监事会，会议的召集、召开和表决程序、决议内容均符合《公司法》《深圳证券交易所创业板股票上市规则》《深圳证券交易所上市公司自律监管指引第 2 号—创业板上市公司规范运作》等监管规定和《公司章程》《监事会议事规则》的相关规定。

公司于 2025 年 8 月 12 日分别召开了第四届董事会第二次会议、第四届监事会第二次会议，并于 2025 年 8 月 28 日召开了 2025 年第一次临时股东大会，审议通过了《关于取消公司监事会并同步废止<监事会议事规则>的议案》。根据《公司法》《证券法》及《上市公司章程指引》的相关规定，结合公司实际情况，公司将相应调整组织架构，不再设置监事会，监事会职权由董事会审计委员会承接行使，公司《监事会议事规则》及相关规定相应废止。

（四）控股股东与上市公司的关系

公司的控股股东严格按照《上市公司治理准则》《深圳证券交易所创业板股票上市规则》《深圳证券交易所上市公司自律监管指引第 2 号—创业板上市公司规范运作》《公司章程》等相关规定和要求，依法行使股东权利，履行股东义务，规范自身行为，不存在超越股东会直接或间接干预公司的决策和经营活动的行为，没有损害公司及全体股东的利益。公司不存在控股股东非法占用公司资金或为控股股东违规提供担保的情形。公司拥有独立完整的业务和自主经营能力，在业务、人员、资产、机构、财务上独立于控股股东及其控制的其他企业，公司董事会、内部机构均独立运作。

（五）利益相关者

公司始终坚持诚信经营，充分尊重和维护利益相关者的合法权益。在经济交往中，做到诚实守信，公平交易。尊重银行及其他债权人、职工、客户、供应商等利益相关者的合法权益，力求与其合作共赢，共同推动公司持续、健康发展。同时公司具有较强的社会责任感，积极投入环境保护、节能减排等事项，实现员工、股东、国家、社会等相关利益的均衡。

公司治理的实际状况与法律、行政法规和中国证监会发布的关于上市公司治理的规定是否存在重大差异

是 否

公司治理的实际状况与法律、行政法规和中国证监会发布的关于上市公司治理的规定不存在重大差异。

二、公司相对于控股股东、实际控制人在保证公司资产、人员、财务、机构、业务等方面的独立情况

报告期内，公司在业务、人员、资产、机构、财务等方面均独立于控股股东，享有独立法人地位和市场竞争主体地位，具有独立完整的业务体系和直接面对市场自主经营的能力。

业务方面，公司拥有独立完整的业务体系，能够做到独立经营，独立决策，独立承担责任与风险，不受公司控股股东的干涉与控制，未因与公司控股股东及其控制的其他企业之间存在关联关系而使公司经营自主权的完整性、独立性受到不良影响。

人员方面，公司与控股股东在劳动、人事及薪酬管理方面互相独立，具有独立的人力资

源管理部，制定独立的劳动、人事及薪酬管理制度。公司的董事、总经理、副总经理及其他高级管理人员均严格按照有关法律法规和《公司章程》的有关规定选举及聘任，不存在控股股东、实际控制人及其控制的其他企业干预董事会和股东会已经做出的人事任免决定的情况。

资产方面，公司及下属公司拥有完整的从事该项业务的资产，合法拥有与生产经营有关的土地、厂房、设备以及商标等资产的所有权或使用权，可独立控制并支配。公司控股股东、实际控制人及其控制的其他企业之间不存在资产权属争议，也不存在资产被控股股东、实际控制人及其控制的其他企业控制或占用的情况。

机构方面，公司及下属子公司已建立了适应自身经营特点的组织机构，公司的经营运作和职能机构独立于控股股东或实际控制人。公司不断规范和完善法人治理结构，董事会、监事会与高级管理人员按照《公司章程》及有关规定行使各自的职责。

财务方面，公司设有独立的财务部，并建立了独立的会计核算体系。财务人员均为公司的专职工作人员，与控股股东不存在任何人事关系。公司在银行开立独立账户并依法独立纳税。公司能够独立做出财务决策，不存在控股股东或实际控制人干预公司资金使用的情况。

三、同业竞争情况

适用 不适用

四、公司具有表决权差异安排

适用 不适用

五、红筹架构公司治理情况

适用 不适用

六、董事和高级管理人员情况

1、基本情况

姓名	性别	年龄	职务	任职状态	任期起始日期	任期终止日期	期初持股数(股)	本期减持股数(股)	其他增减变动(股)	期末持股数(股)	股份增减变动的原因
李征	男	50	董事长、总经理	现任	2015年07月03日		18,587,568	2,027,848	8,364,406	24,924,126	2024年度权益分派及个人减持所致
刘志勇	男	52	董事、副总经理、董事会秘书	现任	2015年07月03日		276,450	75,925	124,403	324,928	2024年度权益分派及个人减持所致
郭庆	男	43	副总经理、财务负责人	现任	2016年06月16日		128,000	46,400	57,600	139,200	2024年度权益分派及个人减持所致
			董事	现任	2024年08						

姓名	性别	年龄	职务	任职状态	任期起始日期	任期终止日期	期初持股数(股)	本期减持股数(股)	其他增减变动(股)	期末持股数(股)	股份增减变动的原因
					月 30 日						持所致
邱赞恣	男	44	董事	现任	2021 年 11 月 04 日		0	0	0	0	
杨靖川	男	44	独立董事	现任	2022 年 04 月 22 日		0	0	0	0	
吴少华	男	51	独立董事	现任	2024 年 08 月 30 日		0	0	0	0	
汪浚	男	51	独立董事	现任	2025 年 05 月 20 日		0	0	0	0	
刘磊	男	50	独立董事	离任	2021 年 09 月 01 日	2025 年 05 月 20 日	0	0	0	0	
合计	--	--	--	--	--	--	18,992,018	2,150,173	8,546,409	25,388,254	--

注：公司全体董事及高级管理人员不存在本期增持股份情况。

报告期是否存在任期内董事和高级管理人员离任的情况

是 否

刘磊先生因个人原因提请辞去公司第四届董事会独立董事职务，同时辞去公司董事会下属薪酬与考核委员会主任委员及提名委员会委员职务。具体详见公司 2025 年 4 月 28 日披露于巨潮资讯网的《北京挖金客信息科技股份有限公司关于独立董事辞职暨补选独立董事的公告》（公告编号：2025-022）。

公司董事、高级管理人员变动情况

适用 不适用

姓名	担任的职务	类型	日期	原因
刘磊	独立董事	离任	2025 年 05 月 20 日	个人原因
汪浚	独立董事	被选举	2025 年 05 月 20 日	补选独立董事

2、任职情况

公司现任董事、高级管理人员专业背景、主要工作经历以及目前在公司的主要职责

(1) 董事

1) 李征先生：1976 年出生，中国国籍，无境外永久居留权，本科学历。曾任赛特购物中心家电部业务主管、海天网联公关顾问有限公司市场顾问、空中网高级市场推广经理、千橡寰宇科技发展（北京）有限公司市场总监、华友世纪通讯有限公司数字营销事业部总经理、上海凡森璞瑞新材料股份有限公司董事。现任北京永奥企业管理中心（有限合伙）执行事务合伙人、北京风笛指媒信息科技有限公司执行董事、北京久佳信通科技有限公司董事长、北京壹通佳悦科技有限公司董事长、挖金客董事长、总经理。

2) 刘志勇先生：1974 年出生，中国国籍，无境外永久居留权，硕士研究生。曾任山东省某检察院检察员、北京市中伦律师事务所律师、合伙人、上海惊破天资产管理有限公司执行董事、山东省领创环保能源有限公司监事、上海凡森璞瑞新材料股份有限公司董事、随州鑫星新材料有限公司监事。现任济南上华科技有限公司监事、济南泰华科技咨询有限公司监事、山铭影业（山东）有限公司监事、济南上华环境技术有限公司监事、尚水环保设备科技（济南）有限公司监事、苏州市新广益电子股份有限公司独立董事、深圳市中装建设集团股

份有限公司独立董事、北京汇元网科技股份有限公司独立董事、挖金客董事、副总经理、董事会秘书。

3) 郭庆先生：1983 年出生，中国国籍，无境外永久居留权，硕士研究生学历，高级会计师，天津市会计领军人才。曾任中远散货运输有限公司会计、财务副经理、财务经理等职务、中远散货运输有限公司通导信息中心财务负责人、上海凡森璞瑞新材料股份有限公司董事、随州鑫星新材料有限公司董事、北京音悦邦信息服务有限公司财务负责人。现任北京久佳信通科技有限公司董事、财务总监、北京壹通佳悦科技有限公司董事、财务总监、新疆全佳通达科技有限公司财务负责人、挖金客董事、副总经理、财务负责人。

4) 邱赞吝先生：1982 年出生，中国国籍，无境外永久居留权，本科学历。曾任北京硅谷动力电子商务有限公司旗下的 eNe 硅谷动力网站副总编、重庆天极网络有限公司旗下的 Yesky 天极网数码群组总监、中关村新象（北京）科技发展有限公司副总经理。现任挖金客董事、权益业务事业部总监。

5) 杨靖川先生：1982 年出生，中国国籍，无境外永久居留权，硕士研究生学历，中国注册会计师。曾任北京天同信会计师事务所审计员、致同会计师事务所审计经理、北京首创环境投资有限公司外派财务总监、北京派瑞威行互联技术有限公司财务总监、北京云锐国际文化传媒有限公司财务总监。现任北京力值科技有限公司财务总监、挖金客独立董事。

6) 吴少华先生：1975 年出生，中国国籍，无境外永久居留权，本科学历。曾任山东省皮革工业（集团）企发部经理、副经理、《现代企业教育》杂志社副社长、山东省齐鲁周刊文化传媒有限公司总经理、影视独立制片人、挖金客独立董事（2017 年 1 月至 2021 年 9 月）。现任霍尔果斯华彩影业有限公司经理、挖金客独立董事。

7) 汪浚先生：1975 年出生，中国国籍，无境外永久居留权，本科学历。曾任北京北大方正电子有限公司产品经理、华友世纪通讯有限公司产品及运营副总裁、北京天腾时空信息科技有限公司高级副总裁、乐视影业（北京）有限公司副总裁、北京人人天影信息技术有限公司董事长、总经理、艾米江苏数字电影院线有限公司 CEO。现任北京今日爱宠生物科技有限公司执行董事、乐飞天下信息技术（北京）有限公司战略顾问、挖金客独立董事。

（2）高级管理人员

1) 李征先生，请参见董事简历。

2) 刘志勇先生，请参见董事简历。

3) 郭庆先生，请参见董事简历。

控股股东、实际控制人同时担任上市公司董事长和总经理的情况

适用 不适用

公司控股股东、实际控制人李征先生同时担任公司董事长、总经理职务，有助于提升公司决策效率与执行力度，该安排是基于公司战略稳定性与经营效率的综合考量，具备合理性。

公司控股股东、实际控制人严格保证上市公司在人员、资产、财务、机构、业务等方面的独立性，控股股东及其关联方不侵占公司资金与资产，不越权干预公司经营决策及财务管理活动。

为切实保障公司独立性，公司已建立健全治理结构与内部控制制度，通过《公司章程》

《董事会议事规则》等制度文件，清晰界定董事会与董事长的职权边界，确保董事长在董事会授权范围内依法独立行使职权。同时，公司充分发挥独立董事及审计委员会、提名委员会、薪酬与考核委员会等专门委员会的监督制衡作用，对重大事项履行独立董事专门会议及专门委员会前置审议程序，严格执行关联交易回避表决、公允定价及充分披露要求，有效防范利益输送。此外，公司已建立独立的财务、业务及人事管理体系，确保在资产、机构、业务等方面独立于控股股东、实际控制人。前述措施能够有效维护公司及全体股东，特别是中小股东的合法权益。

在股东单位任职情况

适用 不适用

任职人员姓名	股东单位名称	在股东单位担任的职务	任期起始日期	任期终止日期	在股东单位是否领取报酬津贴
李征	北京永奥企业管理中心（有限合伙）	执行事务合伙人	2014年05月29日	-	否
在股东单位任职情况的说明	无。				

在其他单位任职情况

适用 不适用

任职人员姓名	其他单位名称	在其他单位担任的职务	任期起始日期	任期终止日期	在其他单位是否领取报酬津贴
李征	北京久佳信通科技有限公司	董事长	2019年10月24日		否
李征	北京壹通佳悦科技有限公司	董事长	2023年01月20日		否
李征	北京风笛指媒信息科技有限公司	执行董事	2009年11月25日		否
刘志勇	济南上华科技有限公司	监事	2016年03月25日		否
刘志勇	济南上华环境技术有限公司	监事	2019年12月12日		否
刘志勇	山铭影业（山东）有限公司	监事	2019年09月30日		否
刘志勇	尚水环保设备科技（济南）有限公司	监事	2022年05月18日		否
刘志勇	济南泰华科技咨询有限公司	监事	2018年05月02日		否
刘志勇	苏州市新广益电子股份有限公司	独立董事	2022年08月10日		是
刘志勇	深圳市中装建设集团股份有限公司	独立董事	2026年01月22日		是
刘志勇	北京汇元网科技股份有限公司	独立董事	2026年03月16日		是
郭庆	北京久佳信通科技有限公司	董事、财务总监	2019年10月24日		否
郭庆	北京壹通佳悦科技有限公司	董事、财务总监	2023年01月20日		否
郭庆	新疆全佳通达科技有限公司	财务负责人	2023年03月07日		否
杨靖川	北京力值科技有限公司	财务总监	2022年09月01日		是
吴少华	霍尔果斯华彩影业公司	经理	2016年07月28日		否
汪浚	北京今日爱宠生物科技有限公司	执行董事	2022年03月15日		否
汪浚	乐飞天下信息技术（北京）有限公司	战略顾问	2024年04月01日		是
在其他单位任职情况的说明	北京风笛指媒信息科技有限公司、北京久佳信通科技有限公司、北京壹通佳悦科技有限公司及新疆全佳通达科技有限公司为公司全资子公司。				

公司现任及报告期内离任董事和高级管理人员近三年证券监管机构处罚的情况

适用 不适用

3、董事、高级管理人员薪酬情况

董事、高级管理人员薪酬的决策程序、确定依据、实际支付情况

(1) 董事、高级管理人员报酬的决策程序

根据《公司章程》规定，董事的报酬事项由公司股东会决定，高级管理人员的报酬事项由公司董事会决定。公司董事会下设薪酬与考核委员会，制定董事和高级管理人员的薪酬制度与薪酬标准并进行考核。

(2) 董事、高级管理人员报酬的确定依据

公司非独立董事、高级管理人员均根据其在公司担任的具体职务，按公司相关薪酬与绩效考核管理制度领取薪酬。公司独立董事依照聘任协议等约定发放固定津贴。公司董事、高级管理人员因换届、改选、任期内辞职等原因离任的，按其实际任期计算并予以发放。公司根据国家有关规定及薪酬与考核委员会制定的薪酬政策与考核体系，在兼顾公平性、分享性、竞争性、效率性的原则下，可根据行业状况及公司生产经营实际情况进行适当调整。

公司报告期内董事和高级管理人员薪酬情况

单位：万元

姓名	性别	年龄	职务	任职状态	从公司获得的税前报酬总额	是否在公司关联方获取报酬
李征	男	50	董事长、总经理	现任	57.60	否
刘志勇	男	52	董事、副总经理、 董事会秘书	现任	57.60	否
郭庆	男	43	董事、副总经理、 财务负责人	现任	64.00	否
邱赞恣	男	44	董事	现任	42.77	否
杨靖川	男	44	独立董事	现任	7.20	否
吴少华	男	51	独立董事	现任	7.20	否
汪浚	男	51	独立董事	现任	4.20	否
刘磊	男	50	独立董事	离任	3.00	否
合计	--	--	--	--	243.57	--

报告期末全体董事和高级管理人员实际获得薪酬的考核依据	公司薪酬考核制度及独立董事聘用协议
报告期末全体董事和高级管理人员实际获得薪酬的考核完成情况	已完成
报告期末全体董事和高级管理人员实际获得薪酬的递延支付安排	不适用
报告期末全体董事和高级管理人员实际获得薪酬的止付追索情况	不适用

其他情况说明

适用 不适用

七、报告期内董事履行职责的情况

1、董事出席董事会及股东会的情况

董事出席董事会及股东大会的情况							
董事姓名	本报告期应参加董事会次数	现场出席董事会次数	以通讯方式参加董事会次数	委托出席董事会次数	缺席董事会次数	是否连续两次未亲自参加董事会会议	出席股东大会次数
李征	9	9	0	0	0	否	3
刘志勇	9	8	1	0	0	否	3
郭庆	9	9	0	0	0	否	3
邱赞恣	9	9	0	0	0	否	3
杨靖川	9	0	9	0	0	否	3
吴少华	9	3	6	0	0	否	3
汪浚	7	0	7	0	0	否	2
刘磊	2	2	0	0	0	否	1

连续两次未亲自出席董事会的说明

不适用。

2、董事对公司有关事项提出异议的情况

董事对公司有关事项是否提出异议

是 否

报告期内董事对公司有关事项未提出异议。

3、董事履行职责的其他说明

董事对公司有关建议是否被采纳

是 否

董事对公司有关建议被采纳或未被采纳的说明

报告期内，公司全体董事严格恪守诚信、勤勉、忠实义务，认真履行董事职责，始终以维护公司及全体股东利益为根本出发点。全体董事严格遵循《公司法》《证券法》等法律法规、中国证监会及深圳证券交易所各项监管规定，以及《公司章程》《董事会议事规则》《独立董事工作制度》等内部治理制度，依法依规、审慎高效地开展各项工作。

报告期内，公司全体董事持续密切关注公司治理规范运作、内部控制执行、生产经营进展及财务运行状况，主动跟踪行业发展趋势与市场环境变化，深度参与公司重大经营事项研讨与决策。针对公司重大投资、业务布局、战略规划、风险防控等关键事项，全体董事均结合自身专业经验与公司实际情况，充分发表独立、审慎的专业意见，通过会前充分调研、会中深入讨论、会后跟踪落实的方式，集思广益、科学论证，确保各项决策程序规范、内容科学、执行高效。

通过严谨、务实、高效的履职，公司董事会持续提升决策质量与运行效率，有力保障了公司治理的规范性与透明度，切实维护了公司及全体股东特别是中小股东的合法权益，为公司持续、稳定、健康发展奠定了坚实的治理基础。

八、董事会下设专门委员会在报告期内的情况

委员会名称	成员情况	召开会议次数	召开日期	会议议题	提出的重要意见和建议	其他履行职责的情况	异议事项具体情况
第四届	杨靖川	7	2025 年 01	《公司 2024 年度业绩	审计委员会严格按照	对公司内控	不适用

委员会名称	成员情况	召开会议次数	召开日期	会议议题	提出的重要意见和建议	其他履行职责的情况	异议事项具体情况
董事会 审计委员会	邱赞恣 吴少华		月 17 日	预告》。	《董事会审计委员会工作细则》及相关法律法规的规定对 2024 年度业绩预告进行审核，经充分沟通和讨论，一致同意相关议案。	制度的建设和执行进行监督，对公司可能涉及的关联交易、资金占用、募集资金使用等情况进行充分审核，关注年度报告审计工作的安排及进展，认真审阅公司定期财务报告，勤勉尽责发挥独立董事的监督作用，切实履行了审计委员会委员的职责。	
			2025 年 03 月 21 日	1、《2024 年度内部审计工作总结》； 2、《2025 年度内部审计工作计划》； 3、《关于 2024 年度审计工作进展的汇报》。	审计委员会严格按照《董事会审计委员会工作细则》及相关法律法规的规定，就内审及外审工作情况进行审核，经充分沟通和讨论，一致同意相关议案。		不适用
			2025 年 04 月 09 日	1、《2024 年度合并财务报表（初稿）》； 2、《2025 年第一季度内部审计工作总结》。	审计委员会严格按照《董事会审计委员会工作细则》及相关法律法规的规定，就 2024 年度财务报表及内审工作进行审核，经充分沟通和讨论，一致同意相关议案。		不适用
			2025 年 04 月 24 日	1、《2024 年度财务报告》； 2、《2024 年度内部控制自我评价报告》； 3、《关于容诚会计师事务所（特殊普通合伙）2024 年度审计的工作总结》； 4、《关于北京久佳信通科技有限公司 2024 年度业绩承诺实现情况的专项说明》； 5、《关于北京壹通佳悦科技有限公司 2024 年度业绩承诺实现情况的专项说明》； 6、《关于续聘会计师事务所的议案》； 7、《关于 2024 年度计提资产减值准备的议案》； 8、《2025 年第一季度财务报表》。	审计委员会严格按照《董事会审计委员会工作细则》及相关法律法规的规定，就年度报告、季度报告及相关事项进行审核，经充分沟通和讨论，一致同意相关议案。		不适用
			2025 年 08 月 21 日	1、《2025 年半年度财务报告》； 2、《关于公司<2025 年半年度募集资金存放与使用情况的专项报告>的议案》； 3、《2025 年第二季度内部审计工作总结》。	审计委员会严格按照《董事会审计委员会工作细则》及相关法律法规的规定，就内审工作、半年度报告及相关事项进行审核，经充分沟通和讨论，一致同意相关议案。		不适用
			2025 年 10 月 24 日	1、《公司 2025 年第三季度报告》； 2、《2025 年第三季度	审计委员会严格按照《董事会审计委员会工作细则》及相关法律法		不适用

委员会名称	成员情况	召开会议次数	召开日期	会议议题	提出的重要意见和建议	其他履行职责的情况	异议事项具体情况
				内部审计工作总结》。	规的规定，就内审工作及季度报告进行审核，经充分沟通和讨论，一致同意相关议案。		
			2025 年 12 月 30 日	《公司 2025 年度审计工作计划》。	审计委员会严格按照《董事会审计委员会工作细则》及相关法律法规的规定，就外部审计工作计划进行审核，经充分沟通和讨论，一致同意相关议案。		不适用
第四届董事会薪酬与考核委员会	刘磊 郭庆 杨靖川	2	2025 年 04 月 23 日	《关于 2025 年度董事、高级管理人员薪酬方案的议案》。	薪酬与考核委员会严格按照《董事会薪酬与考核委员会工作细则》及相关法律法规的规定对审议事项进行核查审议，根据相关人员具体担任的管理职务、参照同行业薪酬水平等因素综合评定，一致同意相关议案。	审查公司董事、高管薪酬政策与方案，监督履职情况，并负责对公司薪酬制度执行情况进行监督。	不适用
第四届董事会薪酬与考核委员会	汪浚 郭庆 杨靖川		2025 年 12 月 30 日	《关于制定<董事、高级管理人员薪酬管理制度>的议案》。	薪酬与考核委员会严格按照《董事会薪酬与考核委员会工作细则》及相关法律法规的规定对审议事项进行核查审议，根据监管规则要求，一致同意修订薪酬管理制度。		不适用
第四届董事会提名委员会	吴少华 李征 刘磊	1	2025 年 04 月 23 日	《关于提名第四届董事会独立董事候选人的议案》。	提名委员会严格按照《董事会提名委员会工作细则》及相关法律法规的规定对独董候选人资料进行审核，经充分沟通和讨论，一致同意该议案。	提名委员会委员就被提名人资格进行了多维度审查。	不适用
第四届董事会战略委员会	李征 刘志勇 郭庆 杨靖川 吴少华	2	2025 年 04 月 23 日	《2025 年度公司战略》。	战略委员会严格按照《董事会战略委员会工作细则》及相关法律法规的规定，对公司战略及募集资金使用事项进行审核，经充分沟通和讨论，一致同意相关议案。	对公司业务规划进行审核，确认其符合公司长远发展需要，不存在损害公司及全体股东利益的情形。	不适用
			2025 年 08 月 11 日	《关于部分募投项目结项并将节余募集资金用于其他募投项目、调整募投项目内部投资结构及募投项目延期的议案》。			不适用

九、审计委员会工作情况

审计委员会在报告期内的监督活动中发现公司是否存在风险

是 否

审计委员会对报告期内的监督事项无异议。

十、公司员工情况

1、员工数量、专业构成及教育程度

报告期末母公司在职员工的数量（人）	24
报告期末主要子公司在职员工的数量（人）	175
报告期末在职员工的数量合计（人）	199
当期领取薪酬员工总人数（人）	199
母公司及主要子公司需承担费用的离退休职工人数（人）	2
专业构成	
专业构成类别	专业构成人数（人）
生产人员	0
销售人员	74
技术人员	76
财务人员	12
行政人员	37
合计	199
教育程度	
教育程度类别	数量（人）
硕士	10
本科	118
本科以下	71
合计	199

2、薪酬政策

公司严格遵守国家劳动用工、薪酬管理等相关法律法规，结合行业特点与自身经营发展实际，持续优化完善薪酬激励体系，构建科学规范、公平合理且具有市场竞争力的分配机制。公司员工薪酬实行“基本工资+绩效工资+岗位补贴”的结构化模式，始终坚持效率优先、兼顾公平、突出绩效、多劳多得的分配原则，充分发挥薪酬的激励与导向作用。

根据岗位职责、专业能力、工作经验及贡献度，公司对全体员工实行职级体系管理，基本工资与岗位职级紧密挂钩，体现岗位价值与任职能力差异。绩效工资与个人工作表现、团队任务达成及公司整体经营业绩联动考核，实现个人收益与公司发展深度绑定，有效激发员工积极性与创造力。

公司设立人力资源部作为薪酬管理的归口执行部门，全面负责薪酬方案落地、日常核算、发放管理及制度优化等工作。同时，董事会下设薪酬与考核委员会，依据法律法规及监管要求，对公司薪酬体系设计、绩效考核标准、激励机制实施等进行专业指导与独立监督，确保薪酬管理工作规范透明、运行稳健，切实保障公司与员工双方的合法权益，为公司持续健康发展提供坚实的人力资源保障。

3、培训计划

公司十分注重员工的职业规划和技能培训，公司积极组织开展多种形式的岗位培训、技能培训、管理培训等，从而提高员工的岗位技能和业务素质。通过持续全面提升员工的综合

素质和技能，鼓励现有研发和管理人员进行在职深造，以保证人力资源的有效利用和员工潜能的不断开发。

4、劳务外包情况

适用 不适用

劳务外包的工时总数（小时）	800
劳务外包支付的报酬总额（元）	71,503.45

十一、公司利润分配及资本公积金转增股本情况

报告期内利润分配政策，特别是现金分红政策的制定、执行或调整情况

适用 不适用

公司利润分配政策方案符合公司章程的规定，并获得 2024 年年度股东大会决议通过。公司制定的现金分红标准和比例明确清晰，相关的决策程序和机制完备，独立董事尽职履责并发挥了应有的作用，中小股东享有充分表达意见和诉求的机会，中小股东的合法权益得到充分维护。

公司 2025 年 5 月 20 日召开股东大会审议通过的 2024 年度权益分派具体方案为：以公司当前总股本 69,925,816 股为基数，向全体股东每 10 股派发现金股利 3.50 元（含税），合计分配现金股利 24,474,035.60 元（含税），并以资本公积金向全体股东每 10 股转增 4.50 股，合计转增 31,466,617 股，不送红股，剩余未分配利润结转以后年度分配。公司已于 2025 年 6 月 18 日完成 2024 年度权益分派事项。

现金分红政策的专项说明	
是否符合公司章程的规定或股东会决议的要求：	是
分红标准和比例是否明确和清晰：	是
相关的决策程序和机制是否完备：	是
独立董事是否履职尽责并发挥了应有的作用：	是
公司未进行现金分红的，应当披露具体原因，以及下一步为增强投资者回报水平拟采取的举措：	不适用
中小股东是否有充分表达意见和诉求的机会，其合法权益是否得到了充分保护：	是
现金分红政策进行调整或变更的，条件及程序是否合规、透明：	不适用

公司报告期利润分配预案及资本公积金转增股本预案与公司章程和分红管理办法等的相关规定一致

是 否 不适用

公司报告期利润分配预案及资本公积金转增股本预案符合公司章程等的相关规定。

董事会是否审议利润分配方案（含不分红不转增）

是 否

本年度利润分配及资本公积金转增股本情况

每 10 股送红股数（股）	0.00
每 10 股派息数（元）（含税）	2.00
每 10 股转增数（股）	0.00

分配预案的股本基数（股）	101,392,433
现金分红金额（元）（含税）	20,278,486.60
以其他方式（如回购股份）现金分红金额（元）	0.00
现金分红总额（含其他方式）（元）	20,278,486.60
可分配利润（元）	162,746,536.06
现金分红总额（含其他方式）占利润分配总额的比例	100.00%
本次现金分红情况	
公司发展阶段属成长期且有重大资金支出安排的，进行利润分配时，现金分红在本次利润分配中所占比例最低应达到 20%	
利润分配或资本公积金转增预案的详细情况说明	
公司于 2026 年 4 月 21 日召开了第四届董事会 2026 年第一次临时会议，审议通过了《关于 2025 年度利润分配预案的议案》，拟以公司当前总股本 101,392,433.00 股为基数，向全体股东每 10 股派发现金股利人民币 2.00 元（含税），共计派发现金股利人民币 20,278,486.60 元（含税），不以资本公积金转增股本，不送红股，剩余未分配利润结转以后年度分配。2025 年度利润分配预案尚需提交公司 2025 年年度股东会审议。	

公司报告期内盈利且母公司可供股东分配利润为正但未提出现金红利分配预案

适用 不适用

十二、公司股权激励计划、员工持股计划或其他员工激励措施的实施情况

适用 不适用

公司报告期无股权激励计划、员工持股计划或其他员工激励措施及其实施情况。

十三、报告期内的内部控制制度建设及实施情况

1、内部控制建设及实施情况

公司根据《企业内部控制基本规范》及其配套指引的规定和其他内部控制监管要求，结合公司实际经营情况，围绕内部控制环境、风险评估、控制活动、信息与沟通、内部监督等要素，持续优化内部控制管理体系。报告期内，公司强化内部审计监督，不断加强内部规章制度建设和内部流程优化，强化合规经营意识，确保内部控制制度得到有效执行，促进公司健康可持续发展。

公司建立了规范、高效、权责明晰、相互制衡的法人治理结构，规范公司运作，保证了公司内部控制制度的有效性。报告期内，通过内部控制体系的运行、分析与评价，有效防范了经营管理中的风险，促进了内部控制目标的实现。

2、报告期内发现的内部控制重大缺陷的具体情况

是 否

十四、公司报告期内对子公司的管理控制情况

公司名称	整合计划	整合进展	整合中遇到的问题	已采取的解决措施	解决进展	后续解决计划
不适用	不适用	不适用	不适用	不适用	不适用	不适用

对子公司的管理控制存在异常

是 否

十五、内部控制评价报告及内部控制审计报告

1、内控评价报告

内部控制评价报告全文披露日期	2026 年 04 月 23 日	
内部控制评价报告全文披露索引	具体内容详见公司披露于巨潮资讯网 (http://www.cninfo.com.cn) 的《2025 年度内部控制自我评价报告》。	
纳入评价范围单位资产总额占公司合并财务报表资产总额的比例		100.00%
纳入评价范围单位营业收入占公司合并财务报表营业收入的比例		100.00%
缺陷认定标准		
类别	财务报告	非财务报告
定性标准	<p>财务报告重大缺陷的迹象包括：</p> <ol style="list-style-type: none"> 1、公司董事和高级管理人员的舞弊行为； 2、公司更正已公布的财务报告； 3、注册会计师发现的却未被公司内部控制识别的当期财务报告中的重大错报； 4、审计委员会和审计部门对公司的对外财务报告和财务报告内部控制监督无效。 <p>财务报告重要缺陷的迹象包括：</p> <ol style="list-style-type: none"> 1、未依照公认会计准则选择和应用会计政策； 2、未建立反舞弊程序和控制措施； 3、对于非常规或特殊交易的账务处理没有建立相应的控制机制或没有实施且没有相应的补偿性控制； 4、对于期末财务报告过程的控制存在一项或多项缺陷且不能合理保证编制的财务报表达到真实、完整的目标。 <p>财务报告一般缺陷的迹象：</p> <p>未构成重大缺陷、重要缺陷标准的其他内部控制缺陷。</p>	<p>非财务报告缺陷认定主要以缺陷对业务流程有效性的影响程度、发生的可能性作判定。</p> <ol style="list-style-type: none"> 1、重大缺陷：如果缺陷发生的可能性高，会严重降低工作效率或效果、或严重加大效果的不确定性、或使之严重偏离预期目标。 2、重要缺陷：如果缺陷发生的可能性较高，会显著降低工作效率或效果、或显著加大效果的不确定性、或使之显著偏离预期目标。 3、一般缺陷：是指除上述重大缺陷、重要缺陷之外的其他控制缺陷。
定量标准	<ol style="list-style-type: none"> 1、利润总额潜在错报的重大缺陷标准为：潜在影响\geq利润总额 5%，且金额\geq500 万元，重要缺陷的标准为：利润总额 3%\leq潜在影响$<$利润总额 5%，一般缺陷的标准为：潜在影响$<$利润总额 3%； 2、资产总额潜在错报的重大缺陷标准为：潜在影响\geq资产总额 1%，重要缺陷的标准为：资产总额 0.5%\leq潜在影响$<$资产总额 1%，一般缺陷的标准为：潜在影响$<$资产总额 0.5%； 3、营业收入总额潜在错报的重大缺陷标准为：潜在影响\geq营业收入总额 2%，重要缺陷的标准为：营业收入总额 1%\leq潜在影响$<$营业收入总额 2%，一般缺陷的标准为：潜在影响$<$营业收入总额 1%。 	<ol style="list-style-type: none"> 1、利润总额潜在错报的重大缺陷标准为：潜在影响\geq利润总额 5%，且金额\geq500 万元，重要缺陷的标准为：利润总额 3%\leq潜在影响$<$利润总额 5%，一般缺陷的标准为：潜在影响$<$利润总额 3%； 2、资产总额潜在错报的重大缺陷标准为：潜在影响\geq资产总额 1%，重要缺陷的标准为：资产总额 0.5%\leq潜在影响$<$资产总额 1%，一般缺陷的标准为：潜在影响$<$资产总额 0.5%； 3、营业收入总额潜在错报的重大缺陷标准为：潜在影响\geq营业收入总额 2%，重要缺陷的标准为：营业收入总额 1%\leq潜在影响$<$营业收入总额 2%，一般缺陷的标准为：潜在影响$<$营业收入总额 1%。
财务报告重大缺陷数量（个）		0
非财务报告重大缺陷数量（个）		0
财务报告重要缺陷数量（个）		0

非财务报告重要缺陷数量（个）	0
----------------	---

2、内部控制审计报告

适用 不适用

内部控制审计报告中的审议意见段	
我们认为，挖金客公司于 2025 年 12 月 31 日按照《企业内部控制基本规范》和相关规定在所有重大方面保持了有效的财务报告内部控制。	
内控审计报告披露情况	披露
内部控制审计报告全文披露日期	2026 年 04 月 23 日
内部控制审计报告全文披露索引	具体内容详见公司披露于巨潮资讯网（ http://www.cninfo.com.cn ）的《内部控制审计报告》。
内控审计报告意见类型	标准无保留意见
非财务报告是否存在重大缺陷	否

会计师事务所是否出具非标准意见的内部控制审计报告

是 否

会计师事务所出具的内部控制审计报告与董事会的自我评价报告意见是否一致

是 否

报告期或上年度是否被出具内部控制非标准审计意见

是 否

十六、上市公司治理专项行动自查问题整改情况

不适用。

十七、环境信息披露情况

上市公司及其主要子公司是否纳入环境信息依法披露企业名单

是 否

十八、社会责任情况

报告期内，公司始终秉承依法经营、诚信履职的核心理念，积极主动承担企业社会责任，严格恪守国家各项法律法规及行业规范，将实现企业经济效益与社会效益双赢为宗旨，着力推动公司与员工、社会、环境的协同发展，切实履行民营企业应尽的责任与义务。

（一）股东和债权人权益保护

公司严格遵循《中华人民共和国公司法》《中华人民共和国证券法》《创业板股票上市规则》等相关法律法规、部门规章及《公司章程》的规定，规范召开股东会，积极采用网络投票、现场投票相结合的方式，拓宽股东参与公司决策的渠道，保障股东平等行使决策权利。报告期内，公司持续完善法人治理结构，健全内控管理体系，不断优化治理流程，切实保障股东的知情权、参与权、表达权和监督权。

公司严格履行信息披露义务，遵守真实、准确、完整、及时、公平的披露原则，向全体股东及市场各方披露公司经营发展相关信息，确保信息披露的透明度和规范性。同时，公司

搭建多维度投资者沟通平台，通过接待投资者实地调研、举办定期报告网上业绩说明会、开通投资者咨询电话、及时回复投资者电子邮件及互动平台留言等多种形式，加强与投资者的常态化沟通，增进投资者对公司的了解和信任，提升公司的市场公信力。此外，公司高度重视投资者回报，制定并实施稳定的利润分配政策及现金分红方案，切实回报广大股东的支持与信任。

（二）职工权益保护

公司围绕人才发展战略，面向社会公开招聘各类优秀人才，积极创造就业岗位，助力就业稳定。严格按照《中华人民共和国公司法》《中华人民共和国劳动法》《中华人民共和国劳动合同法》等法律法规要求，依法与员工签订劳动合同，明确双方权利义务，尊重和员工的合法权益，着力培育员工的企业认同感和归属感，推动员工与企业共同成长。

公司切实关注员工身心健康与职业发展，持续改善工作环境，加强安全经营管理，保障员工就业安全。定期开展团队建设活动，将企业发展成果惠及全体员工，构建和谐稳定的劳资关系。同时，公司重视人才培养与激励，不断完善人才激励机制，定期组织开展专业技能培训、综合素质提升培训等，助力员工提升专业能力，实现个人成长与企业发展的同频共振。

（三）供应商及客户权益保护

公司始终将诚实守信作为企业发展的立身之本，坚持与供应商、客户建立长期稳定、合作共赢的战略合作伙伴关系。公司与供应商、客户依法签订合作合同及保密协议，明确双方权利义务，严格遵守合同约定，切实保护供应商及客户的合法权益，着力营造公平、公正、健康、有序的商业环境。

公司依托持续积淀的研发能力和优质的服务水平，赢得了客户的广泛认可，逐步构建起沟通顺畅、协同高效、互利共赢的合作体系。同时，公司不断完善内部管控机制，加强流程监管，严格防范商业贿赂、不正当交易等违规行为的发生，维护商业生态的良性发展。

（四）环境保护与可持续发展

公司积极践行绿色发展理念，倡导低碳环保的办公方式，将环境保护要求贯穿于企业运营和员工日常工作的全过程。公司大力推进节能减排工作，通过宣传引导、制度约束等方式，培养员工树立节约用电、节约用水、减少纸张使用、垃圾分类处理等节能低碳意识，引导员工养成绿色环保的工作和生活习惯，助力全社会可持续发展。

十九、巩固拓展脱贫攻坚成果、乡村振兴的情况

报告期内，公司暂未开展脱贫攻坚、乡村振兴工作。

第五节 重要事项

一、承诺事项履行情况

1、公司实际控制人、股东、关联方、收购人以及公司等承诺相关方在报告期内履行完毕及截至报告期末尚未履行完毕的承诺事项

适用 不适用

承诺事由	承诺方	承诺类型	承诺内容	承诺时间	承诺期限	履行情况
首次公开发行或再融资时所作承诺	李征	股份限售承诺	1、自公司首次公开发行股票并上市之日起36个月内，不转让或者委托他人管理本人已直接或间接持有的公司股份，也不由公司回购该部分股份。 2、公司上市后6个月内如公司股票连续20个交易日的收盘价均低于发行价，或者上市后6个月期末（2023年4月25日）收盘价低于发行价，本人持有公司股份的上述锁定期限自动延长6个月。如在上述锁定期满后两年内减持所持公司股份的，则所持有股份的减持价格不低于公司首次公开发行股票的发行价。若公司已发生派息、送股、资本公积转增股本等除权除息事项，则上述收盘价格相应进行调整。	2022年10月25日	2025年10月24日	履行完毕
首次公开发行或再融资时所作承诺	陈坤	股份限售承诺	1、自公司首次公开发行股票并上市之日起36个月内，不转让或者委托他人管理本人已直接或间接持有的公司股份，也不由公司回购该部分股份。 2、公司上市后6个月内如公司股票连续20个交易日的收盘价均低于发行价，或者上市后6个月期末（2023年4月25日）收盘价低于发行价，本人持有公司股份的上述锁定期限自动延长6个月。如在上述锁定期满后两年内减持所持公司股份的，则所持有股份的减持价格不低于公司首次公开发行股票的发行价。若公司已发生派息、送股、资本公积转增股本等除权除息事项，则上述收盘价格相应进行调整。 3、本人在担任公司董事、高级管理人员的任职期间，每年转让的股份不超过本人直接和间接持有的公司股份总数的25%；在本人离职后半年内，不转让本人直接或间接持有的公司股份；公司股票上市之日起6个月内，若本人申报离职，则自申报离职之日起18个月内不转让本人所直接或间接持有的公司股票；公司股票上市之日起第7个月至第12个月之间，若本人申报离职，则自申报离职之日起12个月内不转让本人所直接或间接持有的公司股票。 4、对于本次发行前直接或间接持有的公司股份，本人将严格遵守已做出的关于所持公司股份流通限制及自愿定的承诺，在锁定期内，不出售本次发行前直接或间接持有的公司股份。如未履行上述承诺出售股票，将该部分出售股票所取得的收益，上缴公司所有。 本人不因在发行人的职务变更或离职而放弃履行上述承诺，本人所持有发行人股份的持股变动申报将严格按照《公司法》、《证券法》及深圳证券交易所相关法律法规的规定办理。	2022年10月25日	2025年10月24日	履行完毕
首次公开发行或再融资时所作承诺	北京永奥企业管理中心（有	股份限售承诺	1、本单位承诺自公司股票上市之日起36个月内，不转让或者委托他人管理本单位持有的公司股份，也不由公司回购该部分股份。 2、公司上市后6个月内如公司股票连续20个交易日的收	2022年10月25日	2025年10月24日	履行完毕

承诺事由	承诺方	承诺类型	承诺内容	承诺时间	承诺期限	履行情况
	限合伙)		<p>盘价均低于发行价，或者上市后 6 个月期末（2023 年 4 月 25 日）收盘价低于发行价，本单位持有公司股份的上述锁定期限自动延长 6 个月。若公司已发生派息、送股、资本公积转增股本等除权除息事项，则上述收盘价格相应进行调整。</p> <p>3、对于本次发行前持有的公司股份，本单位将严格遵守已做出的关于所持公司股份流通限制及自愿定的承诺，在锁定期内，不出售本次发行前持有的公司股份。如未履行上述承诺出售股票，将该部分出售股票所取得的收益，上缴公司所有。</p> <p>本单位所持有公司股份的持股变动申报将严格按照《公司法》、《证券法》及深圳证券交易所相关法律法规的规定办理。</p>			
首次公开发行或再融资时所作承诺	李征、陈坤	股份减持承诺	<p>1、如自锁定期届满之日起 2 年内，本人减持发行人股票，减持价格将不低于公司首次公开发行股票的发行价格。若在本单位减持公司股票前，发行人已发生派息、送股、资本公积转增股本等除权除息事项，则减持价格作相应调整。</p> <p>2、在符合《公司法》、《证券法》、《深圳证券交易所创业板股票上市规则》、《上市公司股东、董监高减持股份的若干规定》及《深圳证券交易所上市公司股东及董事、监事、高级管理人员减持股份实施细则》等法律法规的规定前提下，本人可以采用集中竞价、大宗交易、协议转让等法律法规允许的方式转让发行人股票，并于减持前 3 个交易日予以公告。锁定期满之日起 2 年内，每年减持股票总量不超过上一年度末所持发行人股票的 25%。减持发行人股份时，将按照上述相关法律法规的规定履行相关程序。</p> <p>3、本人将严格履行上述承诺；如未履行上述承诺出售股票，本人同意将该等股票减持实际所获得的收归发行人所有。</p>	2025 年 10 月 25 日	2027 年 10 月 24 日	正在履行中
首次公开发行或再融资时所作承诺	北京永奥企业管理中心（有限合伙）	股份减持承诺	<p>1、原则上本单位拟长期持有公司股票，如自锁定期届满之日起 2 年内，本单位减持发行人股票，减持价格将不低于公司首次公开发行股票的发行价格。若在本单位减持公司股票前，发行人已发生派息、送股、资本公积转增股本等除权除息事项，则减持价格作相应调整。</p> <p>2、在符合《公司法》、《证券法》、《深圳证券交易所创业板股票上市规则》、《上市公司股东、董监高减持股份的若干规定》及《深圳证券交易所上市公司股东及董事、监事、高级管理人员减持股份实施细则》等法律法规的规定前提下，自锁定期届满后，本单位可以采用集中竞价、大宗交易、协议转让等法律、法规允许的方式转让发行人股票，并于减持前 3 个交易日予以公告。锁定期满之日起 2 年内，每年减持股票总量不超过上一年度末所持发行人股票的 25%。减持发行人股份时，将按照上述相关法律法规的规定履行相关程序。</p> <p>3、本单位将严格履行上述承诺；如未履行上述承诺出售股票，本单位同意将该等股票减持实际所获得的收益归发行人所有。</p>	2025 年 10 月 25 日	2027 年 10 月 24 日	正在履行中
首次公开发行或再融资时所作承诺	公司、李征、陈坤、刘志勇、郭庆、邱赞恣	稳定股价承诺	自公司股票正式挂牌上市之日起三年内，如公司股票连续 20 个交易日的收盘价均低于公司最近一期经审计的每股净资产（最近一期审计基准日后，因利润分配、资本公积金转增股本、增发、配股等情况导致公司净资产或股份总数出现变化的，每股净资产相应调整）且满足法律、法规和规范性文件关于业绩发布、增持或回购等相关规定的情形下，本公司将启动稳定股价的预案；股价	2022 年 10 月 25 日	2025 年 10 月 24 日	履行完毕

承诺事由	承诺方	承诺类型	承诺内容	承诺时间	承诺期限	履行情况
			稳定措施的启动条件触发后，公司、本人将依据《上市公司回购社会公众股份管理办法（试行）》等法律、法规、规范性文件和公司章程的规定向社会公众股东回购公司部分股份，并履行相应的程序。			
首次公开发行或再融资时所作承诺	公司	关于股份回购和股份购买的措施和承诺	<p>1、公司保证本次公开发行股票并在创业板上市不存在任何欺诈发行的情形。如公司不符合发行上市条件，以欺骗手段骗取发行注册并已经发行上市的，公司将在中国证券监督管理委员会等有权部门确认后及时启动股份购回程序，购回公司本次公开发行的全部新股。</p> <p>2、公司承诺根据《公司法》、《证券法》、《深圳证券交易所上市公司回购股份实施细则》等相关法律、法规、规范性文件，以及《公司章程》的相关规定，在符合公司股份回购条件的情况下，为维护广大股东利益、维护公司股价稳定或加强投资者回报，公司应结合资金状况、债务履行能力、持续经营能力，审慎制定股份回购方案，依法实施股份回购。承诺不利用股份回购操纵公司股价、进行内幕交易、向董监高、实际控制人进行利益输送等行为损害公司及公司股东合法权益。</p> <p>3、如实际执行过程中，公司违反上述承诺的，将采取以下措施：（1）及时、充分披露承诺未得到执行、无法执行或无法按期执行的原因；（2）向投资者提出补充或后续安排，以保护投资者的合法权益；（3）将上述补充承诺或替代承诺提交发行人股东大会审议；（4）给投资者造成直接损失的，依法赔偿损失；（5）根据届时中国证券监督管理委员会及交易所规定可以采取的其他措施。</p>	2022年10月25日	长期有效	正在履行中
首次公开发行或再融资时所作承诺	李征、陈坤	关于股份回购和股份购买的措施和承诺	<p>1、本人保证本次公开发行股票并在创业板上市不存在任何欺诈发行的情形。如公司不符合发行上市条件，以欺骗手段骗取发行注册并已经发行上市的，本人将在中国证券监督管理委员会等有权部门确认后，依法购回公司本次公开发行的全部新股，股份购回价格将不低于本次公开发行新股的发行价格。因发行人上市后发生除权除息事项的，购回股份价格及购回股份数量应做相应调整。</p> <p>2、本人将保证公司根据《公司法》、《证券法》、《深圳证券交易所上市公司回购股份实施细则》等相关法律、法规、规范性文件，以及《公司章程》的相关规定，在符合公司股份回购条件的情况下，为维护广大股东利益、维护公司股价稳定或加强投资者回报，公司应结合资金状况、债务履行能力、持续经营能力，审慎制定股份回购方案，依法实施股份回购。承诺不利用股份回购操纵公司股价、进行内幕交易、向董监高、实际控制人进行利益输送等行为损害公司及公司股东合法权益。</p> <p>3、如实际执行过程中，公司违反上述承诺的，本人将保证公司采取以下措施：（1）及时、充分披露承诺未得到执行、无法执行或无法按期执行的原因；（2）向投资者提出补充或后续安排，以保护投资者的合法权益；（3）将上述补充承诺或替代承诺提交发行人股东大会审议；（4）给投资者造成直接损失的，依法赔偿损失；（5）根据届时中国证券监督管理委员会及交易所规定可以采取的其他措施。</p>	2022年10月25日	长期有效	正在履行中
首次公开发行或再融资时所作承诺	李征、刘志勇、郭庆、邱赞忒	关于股份回购和股份购买的措施和承诺	<p>1、本人将督促公司根据《公司法》、《证券法》、《深圳证券交易所上市公司回购股份实施细则》等相关法律、法规、规范性文件，以及《公司章程》的相关规定，在符合公司股份回购条件的情况下，为维护广大股东利益、维护公司股价稳定或加强投资者回报，公司应结合资金状况、债务履行能力、持续经营能力，审慎制定股份回</p>	2022年10月25日	长期有效	正在履行中

承诺事由	承诺方	承诺类型	承诺内容	承诺时间	承诺期限	履行情况
			<p>购方案，依法实施股份回购。承诺不利用股份回购操纵公司股价、进行内幕交易、向董监高、实际控制人进行利益输送等行为损害公司及公司股东合法权益。</p> <p>2、如实际执行过程中，公司违反上述承诺的，本人将督促公司采取以下措施：（1）及时、充分披露承诺未得到执行、无法执行或无法按期执行的原因；（2）向投资者提出补充或后续安排，以保护投资者的合法权益；（3）将上述补充承诺或替代承诺提交发行人股东大会审议；（4）给投资者造成直接损失的，依法赔偿损失；（5）根据届时中国证券监督管理委员会及交易所规定可以采取的其他措施。</p>			
首次公开发行或再融资时所作承诺	公司、李征、陈坤、刘志勇、邱赞忞、杨靖川、谭秀训、刘磊、韩陆、刘桥宇、石晴晴、郭庆	利润分配承诺	首次发行上市后，将严格按照首次发行上市后适用的《公司章程》首次发行上市招股说明书及本公司上市后前三年股东分红回报规划中披露的利润分配政策执行，充分维护股东合法权益。如违反上述承诺，本公司将依照中国证监会、深圳证券交易所的规定承担相应法律责任。上述承诺为本公司真实意思表示，本公司自愿接受监管机构、自律组织及社会公众的监督，若违反上述承诺本公司将依法承担相应法律责任。	2022年10月25日	长期有效	正在履行中
首次公开发行或再融资时所作承诺	李征、陈坤	填补被摊薄即期回报	承诺：不越权干预公司经营管理活动，不侵占公司利益。	2022年10月25日	长期有效	正在履行中
首次公开发行或再融资时所作承诺	李征、陈坤、刘志勇、邱赞忞、杨靖川、谭秀训、刘磊、郭庆	填补被摊薄即期回报	<p>1、不无偿或以不公平条件向其他单位或者个人输送利益，也不采用其他方式损害公司利益；</p> <p>2、对本人的职务消费行为进行约束；</p> <p>3、不动用公司资产从事与其履行职责无关的投资、消费活动；</p> <p>4、由董事会或薪酬与考核委员会制定的薪酬制度与公司填补回报措施的执行情况相挂钩；</p> <p>5、如公司拟实施股权激励，拟公布的公司股权激励的行权条件与公司填补回报措施的执行情况相挂钩；</p> <p>6、自本承诺出具日至公司本次公开发行股票实施完毕前，若中国证监会作出关于填补回报措施及其承诺的其他新的监管规定的，且上述承诺不能满足中国证监会该等规定时，本人承诺届时将按照中国证监会的新规定出具补充承诺；</p> <p>7、本人承诺切实履行公司制定的有关填补回报措施以及对此作出的任何有关填补回报措施的承诺，若违反该等承诺并给公司或者投资者造成损失的，本人愿意依法承担对公司或者投资者的补偿责任；</p> <p>8、作为填补回报措施相关责任主体之一，本人若违反上述承诺或拒不履行上述承诺，本人同意中国证监会和深圳证券交易所等证券监管机构按照其制定或发布的有关规定、规则，对本人作出相关处罚或采取相关监管措施。</p>	2022年10月25日	长期有效	正在履行中
首次公开发行或再融资时所作承诺	公司	其他承诺	1、公司提交的首次公开发行股票并在创业板上市的招股说明书及其他信息披露资料不存在虚假记载、误导性陈述或重大遗漏的情形，并对其真实性、准确性、完整性	2022年10月25日	长期有效	正在履行中

承诺事由	承诺方	承诺类型	承诺内容	承诺时间	承诺期限	履行情况
作承诺			<p>承担相应的法律责任。</p> <p>2、若因中国证券监督管理委员会等有权部门认定公司本次发行并上市的招股说明书及其他信息披露资料存在虚假记载、误导性陈述或者重大遗漏，致使投资者在证券交易中遭受损失的，公司将依法赔偿投资者损失。公司将本着主动沟通、尽快赔偿、切实保障投资者特别是中小投资者利益的原则，按照投资者直接遭受的可测算的经济损失，选择与投资者沟通赔偿、通过设立投资者赔偿基金等方式积极赔偿投资者由此遭受的直接经济损失。</p> <p>3、公司承诺将严格履行在本次发行并上市过程中所作出的各项公开承诺事项，积极接受社会监督。若公司非因不可抗力原因导致未能履行公开承诺事项，给投资者造成损失的，公司将依法向投资者承担赔偿责任。</p> <p>4、若以上承诺内容被证明不真实或未被遵守，公司将在股东大会及中国证监会指定报刊上公开说明未履行承诺的具体原因并向股东和社会公众投资者道歉，公司董事会负责制订消除因公司未履行承诺所造成影响的补救措施或因遭遇不可抗力因素或与法律法规冲突已无法履行时的替代承诺，并报股东大会审议通过后实施。</p>			
首次公开发行或再融资时所作承诺	李征、陈坤、北京永奥企业管理中心（有限合伙）	其他承诺	<p>1、公司提交的首次公开发行股票并在创业板上市的招股说明书及其他信息披露资料不存在虚假记载、误导性陈述或重大遗漏的情形，并对其真实性、准确性、完整性承担相应的法律责任。</p> <p>2、若因中国证券监督管理委员会等有权部门认定公司本次发行并上市的招股说明书及其他信息披露资料存在虚假记载、误导性陈述或者重大遗漏，致使投资者在证券交易中遭受损失的，本人/本单位将依法赔偿投资者损失。本人/本单位将本着主动沟通、尽快赔偿、切实保障投资者特别是中小投资者利益的原则，积极赔偿投资者由此遭受的直接经济损失。</p> <p>3、本人/本单位承诺将严格履行在本次发行并上市过程中所作出的各项公开承诺事项，积极接受社会监督。如本人/本单位非因不可抗力原因导致未能履行公开承诺事项，给投资者造成损失的，本人/本单位将依法向投资者承担赔偿责任。</p> <p>4、若以上承诺内容被证明不真实或未被遵守，本人/本单位将在股东大会及中国证券监督管理委员会指定报刊上公开说明未履行承诺的具体原因并向股东和社会公众投资者道歉，同时向公司提出消除因公司未履行承诺所造成影响的补救措施或因遭遇不可抗力因素或与法律法规冲突已无法履行时的替代承诺。在此之前，公司有权暂缓发放本人/本单位在上述期间的现金分红和薪酬（如有），并有权决定对本人/本单位持有的公司股票（如有）采取限制转让措施，直至本人/本单位承担赔偿责任。</p>	2022年10月25日	长期有效	正在履行中
首次公开发行或再融资时所作承诺	李征、陈坤、刘志勇、邱赞恣、杨靖川、谭秀训、刘磊、韩陆、刘桥	其他承诺	<p>1、公司提交的首次公开发行股票并在创业板上市的招股说明书及其他信息披露资料不存在虚假记载、误导性陈述或重大遗漏的情形，并对其真实性、准确性、完整性承担相应的法律责任。</p> <p>2、若因中国证券监督管理委员会等有权部门认定公司本次发行并上市的招股说明书及其他信息披露资料存在虚假记载、误导性陈述或者重大遗漏，致使投资者在证券交易中遭受损失的，本人将依法赔偿投资者损失。本人将与公司、控股股东及实际控制人、持股 5%以上的股东对投资者遭受的直接经济损失依法承担连带赔偿责任。</p> <p>3、本人承诺将严格履行在本次发行并上市过程中所作出</p>	2022年10月25日	长期有效	正在履行中

承诺事由	承诺方	承诺类型	承诺内容	承诺时间	承诺期限	履行情况
	宇、石晴晴、郭庆		的各项公开承诺事项，积极接受社会监督。如本人非因不可抗力原因导致未能履行公开承诺事项，给投资者造成损失的，本人将依法向投资者承担赔偿责任。 4、若本人未积极承担上述赔偿责任，公司有权暂缓发放本人在上述期间的现金分红和薪酬（如有），并有权决定对本人持有的公司股票（如有）采取限制转让措施，直至本人承担赔偿责任。			
首次公开发行或再融资时所作承诺	李征、陈坤	避免同业竞争的承诺	1、本人以及本人直接或间接投资或控制的企业（挖金客及其下属子公司除外，下同）目前没有以任何形式从事与挖金客及其下属子公司的主营业务构成或可能构成直接或间接竞争关系的业务或活动。 2、本人将采取有效措施，并促使本人直接或间接投资或控制的企业采取有效措施，不得以任何形式直接或间接从事与挖金客及其下属子公司的主营业务构成或可能构成直接或间接竞争关系的业务或活动，或于该等业务中拥有权益或利益；不得以任何形式支持挖金客及其下属子公司以外的法人、其他组织或自然人从事与挖金客及其下属子公司目前或今后从事的主营业务构成或可能构成直接或间接竞争关系的业务或活动。 3、凡是本人获知的与挖金客可能产生同业竞争的商业机会，本人将及时通知挖金客。 4、本人不会利用实际控制人的身份，从事任何损害或可能损害挖金客利益的活动。 5、本人同意承担并赔偿因违反上述承诺而给挖金客造成的一切损失、损害和开支。	2022年10月25日	长期有效	正在履行中
首次公开发行或再融资时所作承诺	李征、陈坤、郭庆、刘志勇、邱赞忭、杨靖川	减少和规范关联交易的承诺	1、本人将严格遵守《中华人民共和国公司法》、《北京挖金客信息科技股份有限公司章程》、《北京挖金客信息科技股份有限公司关联交易管理制度》、《北京挖金客信息科技股份有限公司股东大会会议事规则》、《北京挖金客信息科技股份有限公司董事会议事规则》等关于关联交易的管理规定，避免和减少关联交易，自觉维护发行人及全体股东的利益，不利用本人在发行人中的地位，为本人、本人控制的除发行人及其控股子公司以外的企业或本人担任董事、高级管理人员的除发行人及其控股子公司以外的企业，在与发行人或其控股子公司的关联交易中谋取不正当利益； 2、如果本人、本人控制的除发行人及其控股子公司以外的企业或本人担任董事、高级管理人员的除发行人及其控股子公司以外的企业与发行人或其控股子公司不可避免地出现关联交易，本人将严格执行相关回避制度，依法诚信地履行相关义务，不会利用关联人的地位，就上述关联交易采取任何行动以促使发行人股东大会、董事会作出侵犯发行人及其他股东合法权益的决议； 3、发行人或其控股子公司与本人、本人控制的除发行人及其控股子公司以外的企业或本人担任董事、高级管理人员的除发行人及其控股子公司以外的企业之间的关联交易将遵循公正、公平的原则进行，确保交易价格公允，不损害发行人及其控股子公司的合法权益； 4、如本承诺被证明是不真实或未被遵守，本人将向发行人赔偿一切直接和间接损失。	2022年10月25日	长期有效	正在履行中
承诺是否按时履行	是					
如承诺超期未履行完毕的，应当详细	不适用。					

承诺事由	承诺方	承诺类型	承诺内容	承诺时间	承诺期限	履行情况
说明未完成履行的具体原因及下一步的工作计划						

2、公司资产或项目存在盈利预测，且报告期仍处在盈利预测期间，公司就资产或项目达到原盈利预测及其原因做出说明

适用 不适用

盈利预测资产或项目名称	预测起始时间	预测终止时间	当期预测业绩(万元)	当期实际业绩(万元)	未达预测的原因	原预测披露日期	原预测披露索引
收购久佳信通 49% 股权事项	2023 年 01 月 01 日	2025 年 12 月 31 日	5,600	3,869.74	截至报告期末，业绩承诺方已完成 2023 年度至 2025 年度的业绩承诺。	2023 年 04 月 17 日	具体内容详见公司于 2023 年 4 月 17 日披露在巨潮资讯网 (http://www.cninfo.com.cn) 的《关于收购控股子公司少数股权的公告》(公告编号: 2023-028)。
收购壹通佳悦 49% 股权事项	2024 年 01 月 01 日	2026 年 12 月 31 日	3,700	3,895.68	不适用	2024 年 02 月 05 日	具体内容详见公司于 2024 年 2 月 5 日在巨潮资讯网 (http://www.cninfo.com.cn) 上发布的《关于收购北京壹通佳悦科技有限公司少数股权的公告》(公告编号: 2024-004)。

注：收购久佳信通 49% 股权交易业绩承诺方承诺久佳信通 2023 年度、2024 年度、2025 年度累计净利润总和不低于 3,600.00 万元、8,200.00 万元、13,800.00 万元。久佳信通 2023 年度至 2025 年度累计实现净利润 14,131.61 万元，累计实现扣除非经常性损益后净利润 14,020.60 万元，实现了 2025 年度的业绩承诺。

3、公司涉及业绩承诺

适用 不适用

承诺背景	承诺方	承诺期间	承诺指标	承诺金额(万元)	实际完成金额(万元)	完成率(%)
经公司第三届董事会第十二次会议、第三届监事会第九次会议及 2023 年第一次临时股东大会审议，同意公司以现金方式收购久佳信通 49% 股权，业绩承诺方承诺久佳信通 2023 年度、2024 年度、2025 年度累计净利润（扣除非经常性损益后的净利润）总和不低于人民币 3,600.00 万元、8,200.00 万元、13,800.00 万元。	重庆佳诚名通企业管理合伙企业（有限合伙）、重庆佳诚慧通企业管理合伙企业（有限合伙）、齐博、林琳	2023 年度至 2025 年度	扣除非经常性损益后的净利润	13,800	14,020.6	101.60%
经公司第三届董事会第二十二次	崔佳	2024 年度至	扣除非经	11,100	7,367.63	66.38%

承诺背景	承诺方	承诺期间	承诺指标	承诺金额 (万元)	实际完成金额 (万元)	完成率 (%)
会议、第三届监事会第十八次会议审议，同意公司以现金方式收购壹通佳悦 49%股权，收购对价为 17,885.00 万元。承诺方承诺壹通佳悦 2024 年度、2025 年度、2026 年度累计净利润（扣除非经常性损益后的净利润）总和分别不低于 3,300 万元、7,000 万元、11,100 万元。		2026 年度	常性损益后的净利润			

业绩承诺变更情况

适用 不适用

公司股东、交易对手方对公司或相关资产年度经营业绩作出的承诺情况

适用 不适用

业绩承诺的完成情况及其对商誉减值测试的影响

（1）收购久佳信通 49%股权事项

收购久佳信通 49%股权事项，业绩承诺方承诺久佳信通 2023 年度、2024 年度、2025 年度累计净利润总和不低于 3,600.00 万元、8,200.00 万元、13,800.00 万元。经容诚会计师事务所（特殊普通合伙）审计，久佳信通 2023 年度至 2025 年度累计实现净利润 14,131.61 万元，累计实现扣除非经常性损益后净利润 14,020.60 万元，实现了 2025 年度的业绩承诺。业绩承诺方已完成其作出的业绩承诺，对商誉减值测试无影响。

（2）收购壹通佳悦 49%股权事项

收购壹通佳悦 49%股权事项，业绩承诺方承诺壹通佳悦 2024 年度、2025 年度、2026 年度累计净利润总和不低于 3,300 万元、7,000 万元、11,100 万元。经容诚会计师事务所（特殊普通合伙）审计，壹通佳悦 2024 年度和 2025 年度累计实现净利润 7,527.68 万元，累计实现扣除非经常性损益后净利润 7,367.63 万元，实现了 2025 年度的业绩承诺，对商誉减值测试无影响。

二、控股股东及其他关联方对上市公司的非经营性占用资金情况

适用 不适用

公司报告期不存在控股股东及其他关联方对上市公司的非经营性占用资金。

三、违规对外担保情况

适用 不适用

公司报告期无违规对外担保情况。

四、董事会对最近一期“非标准审计报告”相关情况的说明

适用 不适用

五、董事会、审计委员会、独立董事（如有）对会计师事务所本报告期“非标准审计报告”的说明适用 不适用**六、董事会关于报告期会计政策、会计估计变更或重大会计差错更正的说明**适用 不适用**七、与上年度财务报告相比，合并报表范围发生变化的情况说明**适用 不适用

公司报告期无合并报表范围发生变化的情况。

八、聘任、解聘会计师事务所情况

现聘任的会计师事务所

境内会计师事务所名称	容诚会计师事务所（特殊普通合伙）
境内会计师事务所报酬（万元）	95
境内会计师事务所审计服务的连续年限	7
境内会计师事务所注册会计师姓名	唐恒飞、张云凤
境内会计师事务所注册会计师审计服务的连续年限	唐恒飞连续服务年限为 2 年，张云凤连续服务年限为 1 年。
境外会计师事务所名称（如有）	无
境外会计师事务所报酬（万元）（如有）	0
境外会计师事务所审计服务的连续年限（如有）	0
境外会计师事务所注册会计师姓名（如有）	无
境外会计师事务所注册会计师审计服务的连续年限（如有）	0

是否改聘会计师事务所

是 否

聘请内部控制审计会计师事务所、财务顾问或保荐人情况

适用 不适用**九、年度报告披露后面临退市情况**适用 不适用**十、破产重整相关事项**适用 不适用

公司报告期未发生破产重整相关事项。

十一、重大诉讼、仲裁事项适用 不适用

本报告期，公司无重大诉讼、仲裁事项。

其他诉讼事项

适用 不适用

本报告期公司不存在未达到重大诉讼（仲裁）披露标准的未结案事项，未达到重大诉讼（仲裁）披露标准的其他已结案事项如下表所示：

诉讼（仲裁）基本情况	涉案金额（万元）	是否形成预计负债	诉讼（仲裁）进展	诉讼（仲裁）审理结果及影响	诉讼（仲裁）判决执行情况	披露日期	披露索引
公司作为原告，未达到重大诉讼（仲裁）披露标准的已结案事项	468.54	否	已结案	涉案事项均已进入执行程序，公司合法债权已获司法确认。公司将持续推进执行工作，积极采取措施维护公司及股东合法权益。	已执行	-	-
公司作为被告，未达到重大诉讼（仲裁）披露标准的已结案事项	190.45	否	已结案	涉案事项金额较小，不会对公司产生重大影响。	已执行	-	-

十二、处罚及整改情况

适用 不适用

公司报告期不存在处罚及整改情况。

十三、公司及其控股股东、实际控制人的诚信状况

适用 不适用

十四、重大关联交易

1、与日常经营相关的关联交易

适用 不适用

公司报告期未发生与日常经营相关的关联交易。

2、资产或股权收购、出售发生的关联交易

适用 不适用

公司报告期未发生资产或股权收购、出售的关联交易。

3、共同对外投资的关联交易

适用 不适用

公司报告期未发生共同对外投资的关联交易。

4、关联债权债务往来

适用 不适用

公司报告期不存在关联债权债务往来。

5、与存在关联关系的财务公司的往来情况

适用 不适用

公司与存在关联关系的财务公司与关联方之间不存在存款、贷款、授信或其他金融业务。

6、公司控股的财务公司与关联方的往来情况

适用 不适用

公司控股的财务公司与关联方之间不存在存款、贷款、授信或其他金融业务。

7、其他重大关联交易

适用 不适用

公司分别于 2025 年 4 月 24 日、2025 年 9 月 19 日召开了第四届董事会 2025 年第二次临时会议、第四届董事会 2025 年第四次临时会议，审议通过了《关于预计 2025 年度接受关联方无偿担保额度的议案》及《关于新增接受关联方无偿担保额度的议案》，同意接受公司控股股东、实际控制人李征先生、陈坤女士分别为公司及下属子公司授信融资事项共计提供不超过人民币 5 亿元的无偿担保。具体担保金额与期限等根据融资机构的具体要求、公司及下属子公司根据资金使用计划与融资机构签订的最终协议为准。

报告期内，李征先生合计为公司及下属子公司无偿提供担保金额合计 29,562.19 万元，陈坤女士合计为公司及下属子公司无偿提供担保金额合计 14,662.19 万元。

关联交易临时报告披露网站相关查询信息如下表所示：

临时公告名称	临时公告披露日期	临时公告披露网站名称
关于预计 2025 年度接受关联方无偿担保额度的公告	2025 年 04 月 28 日	具体内容详见公司于 2025 年 4 月 28 日披露于巨潮资讯网 (http://www.cninfo.com.cn) 的《关于预计 2025 年度接受关联方无偿担保额度的公告》(公告编号: 2025-017)。
关于公司及下属全资子公司担保事项的进展公告	2025 年 05 月 29 日	具体内容详见公司于 2025 年 5 月 29 日披露于巨潮资讯网 (http://www.cninfo.com.cn) 的《关于公司及下属全资子公司担保事项的进展公告》(公告编号: 2025-034)。
关于公司及下属全资子公司担保事项的进展公告	2025 年 06 月 12 日	具体内容详见公司于 2025 年 6 月 12 日披露于巨潮资讯网 (http://www.cninfo.com.cn) 的《关于公司及下属全资子公司担保事项的进展公告》(公告编号: 2025-037)。
关于公司接受关联方无偿担保事项的进展公告	2025 年 08 月 27 日	具体内容详见公司于 2025 年 8 月 27 日披露于巨潮资讯网 (http://www.cninfo.com.cn) 的《关于公司接受关联方无偿担保事项的进展公告》(公告编号: 2025-054)。
关于向银行申请并购贷款并质押下属全资子公司股权的公告	2025 年 09 月 20 日	具体内容详见公司于 2025 年 9 月 20 日披露于巨潮资讯网 (http://www.cninfo.com.cn) 的《关于向银行申请并购贷款并质押下属全资子公司股权的公告》(公告编号: 2025-062)。
关于新增接受关联方无偿担保额度的公告	2025 年 09 月 20 日	具体内容详见公司于 2025 年 9 月 20 日披露于巨潮资讯网 (http://www.cninfo.com.cn) 的《关于新增接受关联方无偿担保额度的公告》(公告编号: 2025-063)。
关于公司对下属全资子公司提供担保及接受关联方无偿担保事项的进展公告	2025 年 10 月 31 日	具体内容详见公司于 2025 年 10 月 31 日披露于巨潮资讯网 (http://www.cninfo.com.cn) 的《关于公司对下属全资子公司提供担保及接受关联方无偿担保事项的进展公告》(公告编号: 2025-070)。
关于向银行申请并购贷款并质押下属全资子公司股权的公告	2025 年 12 月 16 日	具体内容详见公司于 2025 年 12 月 16 日披露于巨潮资讯网 (http://www.cninfo.com.cn) 的《关于向银行申请并购贷款并质押下属全资子公司股权的公告》(公告编号: 2025-070)。

临时公告名称	临时公告披露日期	临时公告披露网站名称
		2025-081)。
关于公司对下属全资子公司提供担保及接受关联方无偿担保事项的进展公告	2025 年 12 月 26 日	具体内容详见公司于 2025 年 12 月 26 日披露于巨潮资讯网 (http://www.cninfo.com.cn) 的《关于公司对下属全资子公司提供担保及接受关联方无偿担保事项的进展公告》(公告编号: 2025-085)。

十五、重大合同及其履行情况

1、托管、承包、租赁事项情况

(1) 托管情况

适用 不适用

公司报告期不存在托管情况。

(2) 承包情况

适用 不适用

公司报告期不存在承包情况。

(3) 租赁情况

适用 不适用

租赁情况说明

1) 报告期内公司发生的租赁为公司及子公司日常经营所需的办公场地租赁, 各租赁场所全年费用对公司报告期的利润未产生重大影响。

2) 公司将挖金客大厦部分楼层用于经营租赁租出, 租赁所产生的收入对公司报告期的利润未产生重大影响。

为公司带来的损益达到公司报告期利润总额 10% 以上的项目

适用 不适用

公司报告期不存在为公司带来的损益达到公司报告期利润总额 10% 以上的租赁项目。

2、重大担保

适用 不适用

单位: 万元

公司及其子公司对外担保情况 (不包括对子公司的担保)										
担保对象名称	担保额度相关公告披露日期	担保额度	实际发生日期	实际担保金额	担保类型	担保物	反担保情况	担保期	是否履行完毕	是否为关联方担保
不适用, 公司及其子公司不存在该项下需列示的对外担保情况。										
公司对子公司的担保情况										
担保对象名称	担保额度相关公告披露日期	担保额度	实际发生日期	实际担保金额	担保类型	担保物	反担保情况	担保期	是否履行完毕	是否为关联方担保
壹通佳悦	2024 年 03 月 20 日	1,000	2024 年 03 月 21	1,000	连带责任保证	-	-	本合同项下所担保的债	是	否

			日					务逐笔单独计算保证期间，各债务保证期间为该债务履行期限届满之日起三年。		
风笛指媒	2024年03月20日	400	2024年05月21日	200	连带责任保证	-	-	合同项下所担保的债务逐笔单独计算保证期间，各债务保证期间为该债务履行期限届满之日起三年。	否	否
久佳信通	2024年08月14日	500	2024年08月23日	500	连带责任保证	-	-	自主合同约定的主债务履行期限届满之日起三年。	是	否
久佳信通	2024年08月14日	1,000	2024年08月28日	1,000	连带责任保证	-	-	自担保生效之日起至《授信协议》项下每笔贷款或其他融资或贵行受让的应收账款债权的到期日或每笔垫款的垫款日另加三年。任一具体授信展期，则保证期间延续至展期期间届满后另加三年止。	是	否
音悦邦	2024年10月30日	700	2024年11月14日	500	连带责任保证	-	-	担保合同项下所担保的债务逐笔单独计算保证期间，各债务保证期间为该笔债务履行期限届满之日起三年。	是	否
久佳信通	2024年11月29日	1,000	2024年11月28日	1,000	连带责任保证	-	-	担保合同项下所担保的债务逐笔单独计算保证期间，各债务保证期间为该笔债务履行期限届满之日起三	否	否

								年。		
罗迪尼奥	2024年11月29日	742	2024年12月26日	400	连带责任保证	-	-	担保合同项下所担保的债务逐笔单独计算保证期间，各债务保证期间为该笔债务履行期限届满之日起三年。	否	否
久佳信通	2024年11月29日	1,000	2024年12月20日	1,000	连带责任保证	-	-	自主合同项下的借款期限或贵金属租借期限届满之次日起三年；债权人根据主合同之约定宣布借款或贵金属租借提前到期的，则保证期间为借款或贵金属租借提前到期日之次日起三年。	是	否
久佳信通	2025年04月28日	1,000	2025年05月21日	1,000	连带责任保证	-	-	根据主合同约定的各笔主债务的债务履行期限分别计算。每一笔主债务项下的保证期间为，自该笔债务履行期限届满之日起，计至全部主合同项下最后到期的主债务的债务履行期限届满之日后三年止。	否	否
久佳信通	2025年04月28日	1,300	2025年05月21日	1,300	连带责任保证	-	-	自《最高额不可撤销担保书》生效之日起至《授信协议》项下每笔贷款或其他融资或贵行受让的应收账款债权的到期日或每笔垫款的	否	否

								垫款日另加三年。任一项具体授信展期，则保证期间延续至展期期间届满后另加三年止。		
壹通佳悦	2025年04月28日	1,000	2025年05月21日	1,000	连带责任保证	-	-	担保合同项下所担保的债务逐笔单独计算保证期间，各债务保证期间为该笔债务履行期限届满之日起三年。	否	否
久佳信通	2025年04月28日	1,000	2025年06月04日	600	连带责任保证	-	-	自本合同生效日起至主合同项下具体授信的债务履行期限届满之日后三年。	否	否
久佳信通	2025年04月28日	1,000	2025年08月21日	1,000	连带责任保证	-	-	保证期间为，按债权人对债务人每笔债权分别计算，自每笔债权合同债务履行期届满之日起至该债权合同约定的债务履行期届满之日后三年止。	否	否
久佳信通	2025年04月28日	1,000	2025年10月21日	1,000	连带责任保证	-	-	本合同项下的保证期间为：自主合同债务人履行债务期限届满之日起三年。	否	否
久佳信通	2025年04月28日	3,300	2025年11月17日	0	连带责任保证	-	-	保证期间自《最高额保证合同》签署之日起计，直至主合同项下的相关银行业务项下债务人债务最终履行期届满之后三年止。	否	否
久佳信通	2025年04月	1,000	2025年	1,000	连带责任	-	-	保证人保证	否	否

	28日		11月24日		保证			期间为主合同约定的债务人债务履行期限届满之日起两年。主合同约定债务分笔到期的，则保证期间为每笔债务履行期限届满之日起两年。		
壹通佳悦	2025年04月28日	1,000	2025年11月27日	500	连带责任保证	-	-	保证人保证期间为主合同约定的债务人债务履行期限届满之日起两年。主合同约定债务分笔到期的，则保证期间为每笔债务履行期限届满之日起两年。	否	否
久佳信通	2025年04月28日	1,000	2025年12月19日	1,000	连带责任保证	-	-	保证担保期限：债务人履行期限届满之日（如因法律规定或约定的事件发生而导致融资合同提前到期，则为提前到期日）起叁年。	否	否
壹通佳悦	2025年04月28日	1,000	2025年12月24日	0	连带责任保证	-	-	主合同项下每笔债务履行期届满之日起三年。	否	否
音悦邦	2025年04月28日	1,000	2025年12月29日	500	连带责任保证	-	-	担保合同项下所担保的债务逐笔单独计算保证期间，各债务保证期间为该笔债务履行期限届满之日起三年。	否	否
报告期内审批对子公司担保额度合计（B1）					18,300	报告期内对子公司担保实际发生额合计（B2）			14,600	
报告期末已审批的对子公司担保额度合计（B3）					20,442	报告期末对子公司实际担保余额合计（B4）			10,500	

子公司对子公司的担保情况										
担保对象名称	担保额度相关公告披露日期	担保额度	实际发生日期	实际担保金额	担保类型	担保物	反担保情况	担保期	是否履行完毕	是否为关联方担保
不适用，公司子公司不存在该项下需列示的担保情况。										
公司担保总额（即前三大项的合计）										
报告期内审批担保额度合计（A1+B1+C1）		18,300			报告期内担保实际发生额合计（A2+B2+C2）		14,600			
报告期末已审批的担保额度合计（A3+B3+C3）		20,442			报告期末实际担保余额合计（A4+B4+C4）		10,500			
全部担保余额（即 A4+B4+C4）占公司净资产的比例				14.11%						
其中：										
为股东、实际控制人及其关联方提供担保的余额（D）				0						
直接或间接为资产负债率超过 70%的被担保对象提供的债务担保余额（E）				0						
担保总额超过净资产 50%部分的金额（F）				0						
上述三项担保金额合计（D+E+F）				0						
对未到期担保合同，报告期内发生担保责任或有证据表明有可能承担连带清偿责任的情况说明（如有）				无						
违反规定程序对外提供担保的说明（如有）				无						

采用复合方式担保的具体情况说明

不适用。

3、委托他人进行现金资产管理情况

（1）委托理财情况

适用 不适用

报告期内委托理财概况

单位：万元

产品类别	风险特征	报告期内委托理财的余额	逾期未收回的金额
银行理财产品	低风险	2,400.00	0.00

公司作为单一委托人委托金融机构开展资产管理，或投资安全性较低、流动性较差的高风险委托理财具体情况

适用 不适用

（2）委托贷款情况

适用 不适用

公司报告期不存在委托贷款。

4、其他重大合同

适用 不适用

公司报告期不存在其他重大合同。

十六、募集资金使用情况

适用 不适用

1、募集资金总体使用情况

适用 不适用

单位：万元

募集年份	募集方式	证券上市日期	募集资金总额	募集资金净额(1)	本期已使用募集资金总额	已累计使用募集资金总额(2)	报告期末募集资金使用比例(3) = (2) / (1)	报告期内变更的募集资金总额	累计变更的募集资金总额	累计变更的募集资金总额比例	尚未使用募集资金总额	尚未使用募集资金用途及去向	闲置两年以上募集资金
2022年	首次公开发行	2022年10月25日	59,126.00	51,708.25	5,340.76	40,103.26	77.56%	4,186.43	14,441.77	27.93%	11,604.99	除闲置募集资金用于暂时补充流动资金外均存放于公司募集资金专户	11,604.99
2023年	向特定对象发行股票	2023年11月10日	7,840.00	7,287.81	0	7,287.81	100.00%	0	0	0.00%	0	不适用	0
合计	--	--	66,966	58,996.06	5,340.76	47,391.07	80.33%	4,186.43	14,441.77	24.48%	11,604.99	--	11,604.99

募集资金总体使用情况说明：

(1) 首次公开发行股票募集资金情况

经中国证券监督管理委员会《关于同意北京挖金客信息科技股份有限公司首次公开发行股票注册的批复》（证监许可[2022]2004号文）核准，公司于2022年10月向社会公开发行人民币普通股（A股）1,700.00万股，每股发行价为34.78元，应募集资金总额为人民币59,126.00万元，根据有关规定扣除发行费用7,417.75万元后，实际募集资金金额为51,708.25万元。该募集资金已于2022年10月到账。上述资金到账情况业经容诚会计师事务所（特殊普通合伙）容诚验字[2022]100Z0025号《验资报告》验证。公司对募集资金采取了专户存储管理。截至2025年12月31日，本公司累计使用募集资金总额为人民币40,103.26万元，2025年度累计使用募集资金人民币5,340.76万元，尚未使用募集资金总额11,604.99万元，募集资金专户余额共计人民币2,436.01万元，与尚未使用募集资金的差异金额为人民币9,180.15万元，系闲置募集资金用于暂时补充流动资金10,000.00万元，现金管理收益421.57万元，其余为累计利息收入扣除银行手续费支出后的净额。

（2）向特定对象发行股票募集资金使用情况

经中国证券监督管理委员会《关于同意北京挖金客信息科技股份有限公司向特定对象发行股票注册的批复》（证监许可[2023]2332号）核准，公司2023年10月以简易程序向特定对象发行股票1,925,816股，发行价格为40.71元/股，募集资金总额为人民币78,399,969.36元，扣除与本次向特定对象发行股票相关的发行费用5,521,823.09元，实际募集资金净额为人民币72,878,146.27元。该募集资金已于2023年10月到账。上述募集资金到账情况业经容诚会计师事务所（特殊普通合伙）容诚验字[2023]100Z0043号《验资报告》验证。公司对募集资金采取了专户存储管理。截至2025年12月31日，本公司累计使用募集资金总额人民币7,287.81万元，本年度使用0万元，募集资金余额为0万元，账户已于2024年4月29日注销。

2、募集资金承诺项目情况

适用 不适用

单位：万元

融资项目名称	证券上市日期	承诺投资项目和超募资金投向	项目性质	是否已变更项目(含部分变更)	募集资金承诺投资总额	调整后投资总额(1)	本报告期投入金额	截至期末累计投入金额(2)	截至期末投资进度(3)=(2)/(1)	项目达到预定可使用状态日期	本报告期实现的效益	截止报告期末累计实现的效益	是否达到预计效益	项目可行性是否发生重大变化
承诺投资项目														
移动互联网信息服务升级扩容项目	2022年10月25日	移动互联网信息服务升级扩容项目	生产建设	是	29,024.45	22,955.54	5,111.54	11,350.55	49.45%	2028年06月30日	0	0	不适用	否
研发及运营基地建设项	2022年10月25日	研发及运营基地建设项	研发项目	是	15,401.3	11,214.87	229.22	11,214.87	100.00%	2025年07月31日	0	0	不适用	否

目		目												
收购子公司少数股权	2023年11月10日	收购子公司少数股权	投资并购	否	7,287.81	7,287.81	0	7,287.81	100.00%	2023年12月31日	3,936.44	14,087.3	是	否
承诺投资项目小计				--	51,713.56	41,458.22	5,340.76	29,853.23	--	--	3,936.44	14,087.3	--	--
超募资金投向														
超募资金永久补充流动资金	2022年10月25日	超募资金永久补充流动资金	补流	否	2,182.5	2,182.5	0	2,182.5	100.00%		0	0	不适用	否
超募资金购买资产	2022年10月25日	超募资金购买资产	投资并购	否	5,100	5,100	0	5,100	100.00%		0	0	不适用	否
超募资金投向小计				--	7,282.5	7,282.5	0	7,282.5	--	--	0	0	--	--
合计				--	58,996.06	48,740.72	5,340.76	37,135.73	--	--	3,936.44	14,087.3	--	--
分项目说明未达到计划进度、预计收益的情况和原因（含“是否达到预计效益”选择“不适用”的原因）	<p>1、“移动互联网信息服务升级扩容项目”延期情况</p> <p>（1）自募投项目实施以来，公司积极推进项目实施工作，受外部宏观环境、基础通信行业发展及移动互联网产业更迭等因素影响，公司在募投项目实施过程中适时控制投资节奏，谨慎进行募投项目的实施及设备采购决策，以保障募集资金的安全、合理、高效运用，因此公司在设备采购、项目研发及人员招募的投资进度不及预期。公司结合募投项目的实施情况，充分考虑其实施周期及资金使用安排在募集资金用途不发生变更的情况下，公司决定对该募投项目进行延期，达到预定可使用状态日期由原定的2024年12月31日延后至2025年12月31日。</p> <p>（2）移动互联网信息服务升级扩容项目旨在推动公司主营业务纵深发展，为下游客户提供优质的移动互联网应用技术和信息服务，实现各项主营业务服务的全面优化升级，进一步满足企业客户多样化需求，完善公司业务布局和产品结构。经公司充分考虑“移动互联网信息服务升级扩容项目”实施周期及资金使用安排，在募集资金用途不发生变更的情况下，对移动互联网信息服务升级扩容项目进行延期，达到预定可使用状态日期由2025年12月31日延后至2028年6月30日。</p> <p>2、“研发及运营基地建设项目”延期情况</p> <p>自募投项目实施以来，公司积极推进项目实施工作，2024年度已完成研发及运营基地建设项目中主要的房产购置基础工作，涉及该募投项目的其他软硬件开支尚需逐步安排。为确保公司募投项目稳步实施，降低募集资金使用风险，保障资金的安全、合理运用，公司基于审慎性原则，结合当前募投项目实施情况和投资进度，在募集资金用途不发生变更的情况下，公司决定对该募投项目进行延期，达到预定可使用状态日期由原定的2024年12月31日延后至2025年12月31日。</p> <p>“研发及运营基地建设项目”已于2025年8月达到预定可使用状态，该项目已结项。</p> <p>3、公司就募投项目延期事项的审议情况</p> <p>（1）2024年10月28日，公司分别召开了第四届董事会2024年第一次临时会议、第四届监事会2024年第一次临时会议，审议通过了《关于募集资金投资项目延期的议案》，同意公司在募集资金投资项目实施主体、实施方式、募集资金投资用途及投资规模不发生变更的前提下，对首次公开发行股票募集资金投资项目“移动互联网信息服务升级扩容项目”和“研发及运营基地建设项目”（以下简称“募投项目”）</p>													

	<p>达到预计可使用状态的日期由 2024 年 12 月 31 日调整至 2025 年 12 月 31 日。</p> <p>(2) 2025 年 8 月 12 日, 公司分别召开了第四届董事会第二次会议、第四届监事会第二次会议, 审议通过了《关于部分募投项目结项并将节余募集资金用于其他募投项目、调整募投项目内部投资结构及募投项目延期的议案》, 同意公司在募集资金用途不发生变更的情况下“移动互联网信息服务升级扩容项目”达到预计可使用状态的日期由 2025 年 12 月 31 日调整至 2028 年 6 月 30 日。</p>
项目可行性发生重大变化的情况说明	不适用
超募资金的金额、用途及使用进展情况	<p>适用</p> <p>1、2022 年 11 月 16 日, 公司召开第三届董事会第八次会议、第三届监事会第五次会议, 并于 2022 年 12 月 5 日召开 2022 年第三次临时股东大会, 审议通过《关于使用部分超额募集资金永久补充流动资金的议案》, 同意公司使用部分超额募集资金 2,100 万元永久补充流动资金, 占超额募集资金总额的 28.84%, 2022 年 12 月, 公司使用超募资金人民币 2,100.00 万元用于永久补充流动资金。</p> <p>2、2022 年 12 月 12 日, 公司分别召开了第三届董事会第九次会议、第三届监事会第六次会议, 并于 2022 年 12 月 29 日召开 2022 年第四次临时股东大会, 审议通过了《关于使用部分超募资金和自有资金购买北京壹通佳悦科技有限公司 51%股权的议案》, 同意公司使用 5,100 万元超募资金及 10,200 万元自有资金, 合计 15,300 万元购买崔佳、张冬梅、上海合栎木企业管理合伙企业(有限合伙)合计持有的北京壹通佳悦科技有限公司 51%股权, 占超额募集资金总额的 70.03%。2023 年 1 月, 公司使用超募资金人民币 5100 万购买资产。</p> <p>3、2023 年 5 月 12 日, 公司召开第三届董事会第十五次会议、第三届监事会第十一次会议, 并于 2023 年 5 月 29 日召开 2023 年第一次临时股东大会, 审议通过了《关于使用部分超募资金永久补充流动资金的议案》, 同意公司使用部分超额募集资金 15.80 万元永久补充流动资金, 占超额募集资金总额的 0.22%, 2023 年 6 月, 公司使用超募资金人民币 15.80 万元用于永久补充流动资金。本次使用部分超募资金永久补充流动资金后, 公司超募资金账户之一杭州银行北京分行余额为 0.00 元, 公司在 2023 年 7 月注销该账户。</p> <p>4、2024 年 4 月 23 日, 公司召开第三届董事会第二十七次会议、第三届监事会第二十三次会议, 并于 2024 年 5 月 15 日召开了 2023 年年度股东大会, 审议通过了《关于使用部分超募资金永久补充流动资金的议案》, 同意公司使用部分超额募集资金 85.31 万元(含利息及现金管理收益等, 具体金额以转出时实际金额为准)永久补充流动资金, 占超额募集资金总额的 1.17%, 2024 年 5 月, 公司使用超募资金人民币 85.31 万元用于永久补充流动资金。本次使用部分超募资金永久补充流动资金后, 公司超募资金账户之一招商银行股份有限公司北京北三环支行余额为 0.00 元, 公司在 2024 年 7 月注销该账户。</p>
存在擅自变更募集资金用途、违规占用募集资金的情形	不适用
募集资金投资项目实施地点变更情况	不适用
募集资金投资项目实施方式调整情况	<p>适用</p> <p>报告期内发生</p> <p>1、2024 年 6 月 21 日, 公司召开第三届董事会第三十次会议、第三届监事会第二十六次会议, 并于 2024 年 7 月 11 日召开了公司 2024 年第一次临时股东大会, 审议通过了《关于增加全资子公司作为募集资金投资项目实施主体及调整部分募集资金投资项目内部投资结构的议案》, 同意增加公司下属全资子公司北京壹通佳悦科技有限公司作为募集资金投资项目“移动互联网信息服务升级扩容项目”中子项目的“移动营销服务业务升级项目”的实施主体, 并将子项目“移动营销服务业务升级项目”剩余的全部募集资金全部投入明细项目“授权费”。</p> <p>2、2025 年 8 月 12 日, 公司召开了第四届董事会第二次会议和第四届监事会第二次会议, 并于 2025 年</p>

	<p>8月28日召开了2025年第一次临时股东大会，审议通过了《关于部分募投项目结项并将节余募集资金用于其他募投项目、调整募投项目内部投资结构及募投项目延期的议案》，公司为合理利用募集资金，提高资金使用效率，公司拟将“移动互联网信息服务升级扩容项目”的子项目“移动信息服务业务升级项目”尚未使用的募集资金3,871.00万元（具体金额以转出时实际金额为准），调整至子项目“移动营销服务业务升级项目”使用，即“移动互联网信息服务升级扩容项目”尚未使用的募集资金共计13,686.89万元（具体金额以转出时实际金额为准）全部由子项目“移动营销服务业务升级项目”使用。</p>
<p>募集资金投资项目先期投入及置换情况</p>	<p>适用</p> <p>2022年11月16日，公司召开第三届董事会第八次会议、第三届监事会第五次会议，审议通过《关于使用募集资金置换预先投入募投项目自筹资金、已支付发行费用及后续部分募投项目款项的议案》，同意公司使用募集资金置换截至2022年11月10日预先投入募投项目及已支付发行费用的自筹资金3,135.71万元，其中2,255.23万元用于置换预先投入募投项目的自筹资金，880.47万元用于置换已支付发行费用的自筹资金；同意公司使用自有资金支付募投项目部分款项并后续以募集资金等额置换。</p> <p>容诚会计师事务所（特殊普通合伙）已对公司以募集资金置换已投入募集资金项目的自筹资金的情况进行了专项核验，出具了《以募集资金置换已投入募集资金项目及已支付发行费用的自筹资金的专项鉴证报告》（容诚专字[2022]100Z0366号）。</p>
<p>用闲置募集资金暂时补充流动资金情况</p>	<p>适用</p> <p>1、2023年2月27日，公司分别召开了第三届董事会第十次会议、第三届监事会第七次会议，审议通过了《关于公司使用部分闲置募集资金暂时补充流动资金的议案》，同意公司在确保不影响募集资金投资建设和正常生产经营的前提下，使用不超过20,000万元闲置募集资金暂时补充公司流动资金。使用期限为公司第三届董事会第十次会议审议通过之日起不超过12个月，到期将归还至募集资金专用账户。截至2024年2月26日，公司已将上述用于暂时补充流动资金的20,000万元闲置募集资金全部归还至募集资金专用账户。</p> <p>2、2024年2月26日，公司分别召开了第三届董事会第二十三次会议、第三届监事会第十九次会议，审议通过了《关于使用部分闲置募集资金暂时补充流动资金的议案》，同意公司使用总额不超过人民币25,000万元的闲置募集资金用于暂时补充流动资金，使用期限为自公司董事会第三届董事会第二十三次会议审议通过之日起不超过12个月，到期将归还至募集资金专用账户。截至2025年2月25日，公司已将上述用于暂时补充流动资金中的25,000万元闲置募集资金归还至募集资金专用账户。</p> <p>3、2025年2月28日，公司分别召开了第四届董事会2025年第一次临时会议、第四届监事会2025年第一次临时会议，审议通过了《关于使用部分闲置募集资金暂时补充流动资金的议案》，同意公司在确保资金安全且不影响募集资金投资项目（以下简称“募投项目”）实施和公司正常经营的情况下，使用不超过12,000万元（含本数）闲置募集资金暂时补充公司流动资金，使用期限自第四届董事会2025年第一次临时会议审议通过之日起不超过12个月，到期将归还至募集资金专项账户。截至2026年2月26日，公司已将上述用于暂时补充流动资金中的12,000.00万元闲置募集资金归还至募集资金专户。</p>
<p>项目实施出现募集资金结余的金额及原因</p>	<p>适用</p> <p>由于公司在“研发及运营基地建设项目”实施过程中，基于合理、节约与高效的原则，在不影响募投项目实施的前提下，加强了对项目实施中各环节费用的控制、监督和管理，因此有效降低了募投项目的实施成本，“研发及运营基地建设项目”产生了节余募集资金4,186.43万元、理财及利息收益563.93万元，共计4,750.36万元。</p>
<p>尚未使用的募集资金用途及去向</p>	<p>1、使用闲置募集资金进行现金管理的审议情况</p> <p>1) 2022年11月16日，公司召开第三届董事会第八次会议、第三届监事会第五次会议，并于2022年12月5日召开2022年第三次临时股东大会，审议通过《关于使用暂时闲置募集资金和自有资金进行现金管理的议案》，同意公司使用不超过50,000万元暂时闲置募集资金和不超过20,000万元自有资金进行现金管理，用于购买安全性高、流动性好的投资产品，投资产品的期限不超过12个月。上述资金额度自公司2022年第三次临时股东大会审议通过之日起12个月内可循环滚动使用。</p> <p>2) 2023年11月17日，公司召开第三届董事会第二十一次会议、第三届监事会第十七次会议，并于2023年12月4日召开了公司2023年第三次临时股东大会，审议通过了《关于使用暂时闲置募集资金和自有资金进行现金管理的议案》，同意公司使用不超过40,000万元的暂时闲置募集资金和不超过20,000万元自有资金进行现金管理，用于购买安全性高、流动性好的投资产品，投资产品的期限不超过12个月。上述资金额度自公司2023年第三次临时股东大会审议通过之日起12个月内可循环滚动使用。</p>

	<p>3) 2024 年 11 月 27 日, 公司召开第四届董事会 2024 年第二次临时会议、第四届监事会 2024 年第二次临时会议, 审议通过了《关于使用暂时闲置募集资金和自有资金进行现金管理的议案》, 同意公司使用不超过 10,000 万元的闲置募集资金和不超过 15,000 万元自有资金进行现金管理, 用于购买安全性高、流动性好的投资产品, 投资产品的期限不超过 12 个月。上述资金额度自公司第四届董事会 2024 年第二次临时会议审议通过之日起 12 个月内可循环滚动使用。</p> <p>4) 2025 年 11 月 12 日, 公司召开了第四届董事会 2025 年第六次临时会议, 并于 2025 年 11 月 28 日召开了 2025 年第二次临时股东大会, 审议通过了《关于使用暂时闲置募集资金和自有资金进行现金管理的议案》, 同意公司使用不超过 5,000 万元暂时闲置募集资金和不超过 20,000 万元自有资金进行现金管理, 用于购买安全性高、流动性好的投资产品, 投资产品的期限不超过 12 个月。上述资金额度自 2025 年第二次临时股东大会会议审议通过之日起 12 个月内有效, 在上述额度有效期内, 资金可循环滚动使用。</p> <p>2、尚未使用的募集资金用途及去向</p> <p>截至 2025 年 12 月 31 日, 公司已使用 10,000.00 万元暂时补充流动资金。剩余尚未使用的募集资金存储于公司开立的募集资金专户, 将用于募投项目后续资金支付。公司将按照经营需要, 合理安排募集资金的使用进度。</p>
募集资金使用及披露中存在的问题或其他情况	无

3、募集资金变更项目情况

适用 不适用

单位：万元

融资项目名称	募集方式	变更后的项目	对应的原承诺项目	变更后项目拟投入募集资金总额(1)	本报告期实际投入金额	截至期末实际累计投入金额(2)	截至期末投资进度(3)=(2)/(1)	项目达到预定可使用状态日期	本报告期实现的效益	是否达到预计效益	变更后的项目可行性是否发生重大变化
永久补充流动资金	首次公开发行	永久补充流动资金	移动互联网信息服务升级扩容项目	10,255.34	0	10,255.34	100.00%		0	不适用	否
移动互联网信息服务升级扩容项目	首次公开发行	移动互联网信息服务升级扩容项目	移动互联网信息服务升级扩容项目	22,955.54	5,111.54	11,350.55	49.45%		0	不适用	否
合计	--	--	--	33,210.88	5,111.54	21,605.89	--	--	0	--	--
变更原因、决策程序及信息披露情况说明(分具体项目)			<p>1、2024 年 4 月 23 日, 公司召开第三届董事会第二十七次会议、第三届监事会第二十三次会议, 并于 2024 年 5 月 15 日召开了 2023 年年度股东大会, 审议通过了《关于变更部分募集资金用途并永久补充流动资金的议案》, 同意公司对原募投项目“移动互联网信息服务升级扩容项目”中涉及增值电信服务业务升级项目投资金额和营销推广项目费用终止投入, 并将该部分项目的剩余募集资金 10,255.34 万元(其中, 用于增值电信服务业务升级项目的剩余部分募集资金 7,255.34 万元、营销推广项目费用 3,000.00 万元)永久补充流动资金, 仍用于公司日常主营业务的经营性开支。</p> <p>2、由于公司在“研发及运营基地建设项目”实施过程中, 基于合理、节约与高效的原则,</p>								

	<p>在不影响募投项目实施的前提下，加强了对项目实施中各环节费用的控制、监督和管理，因此有效降低了募投项目的实施成本，“研发及运营基地建设项目”产生了节余募集资金。</p> <p>2025年8月12日，公司召开了第四届董事会第二次会议和第四届监事会第二次会议，并于2025年8月28日召开了2025年第一次临时股东大会，审议通过了《关于部分募投项目结项并将节余募集资金用于其他募投项目、调整募投项目内部投资结构及募投项目延期的议案》，“研发及运营基地建设项目”剩余募集资金金额为4,186.43万元，鉴于“研发及运营基地建设项目”已达到预定可使用状态，为提高募集资金的使用效率，公司将前述募投项目的节余募集资金4,186.43万元、理财及利息收益563.93万元，共计4,750.36万元，调整至“移动互联网信息服务升级扩容项目”的子项目“移动营销服务业务升级项目”使用</p>
未达到计划进度或预计收益的情况和原因(分具体项目)	不适用
变更后的项目可行性发生重大变化的情况说明	不适用

4、中介机构关于募集资金存储与使用情况的核查意见

适用 不适用

(1) 审计机构鉴证结论

2026年4月21日，容诚会计师事务所（特殊普通合伙）认为，公司《2025年度募集资金存放、管理与使用情况的专项报告》在所有重大方面按照上述《上市公司募集资金监管规则》及交易所的相关规定编制，公允反映了挖金客公司2025年度募集资金实际存放、管理与使用情况，并出具了容诚专字[2026]100Z1098号《募集资金年度存放、管理与使用情况鉴证报告》。

(2) 保荐机构专项核查报告的结论性意见

经核查，保荐机构东吴证券股份有限公司认为：公司2025年度募集资金存放、管理和使用情况符合《上市公司募集资金监管规则》《深圳证券交易所上市公司自律监管指引第2号——创业板上市公司规范运作》等法律法规的相关规定。公司对募集资金进行了专户存储和专项使用，并及时履行了相关信息披露义务。公司不存在变相改变募集资金用途和损害股东利益的情况，不存在违规使用募集资金的情形。

十七、其他重大事项的说明

适用 不适用

(一) 2024年度权益分派事项

公司分别于2025年4月24日、2025年5月20日召开了公司第四届董事会2025年第二次临时会议、第四届监事会2025年第二次临时会议及2024年年度股东大会，审议通过了《关于2024年度利润分配预案的议案》，同意以公司当前总股本69,925,816股为基数，向全体股东每10股派发现金股利3.50元（含税），合计分配现金股利24,474,035.60元（含税），并以资本公积金向全体股东每10股转增4.50股，合计转增31,466,617股，不送红股，剩余未分配利润结转以后年度分配。公司已于2025年6月18日完成2024年度权益分派事项。具体内容详见公司分别于2025年4月28日、2025年5月21日及2025年6月12日披露在巨潮资讯网（<http://www.cninfo.com.cn>）的相关公告。

（二）股份质押事项

报告期内，公司控股股东、实际控制人李征先生将其持有的 261.00 万股公司股份办理了股份质押业务，公司控股股东、实际控制人陈坤女士将其持有的合计 654.00 万股公司股份办理了股份质押业务，具体内容详见公司分别于 2025 年 6 月 17 日、2025 年 6 月 24 日披露在巨潮资讯网（<http://www.cninfo.com.cn>）的相关公告。

截至本报告披露日，李征先生累计质押公司股份数量 711.00 万股，占其所持股份比例为 29.74%，占公司总股本比例为 7.01%；陈坤女士累计质押公司股份数量 654.00 万股，占其所持股份比例为 41.47%，占公司总股本比例为 6.45%。

（三）控股股东、实际控制人减持事项

公司控股股东、实际控制人李征先生计划自 2025 年 12 月 15 日至 2026 年 3 月 14 日，以集中竞价和（或）大宗交易方式减持公司股份不超过 3,041,772 股（占公司当前总股本比例为 3.00%），具体内容详见公司于 2025 年 11 月 21 日在巨潮资讯网（<http://www.cninfo.com.cn>）披露的《关于控股股东、实际控制人减持股份预披露的公告》（公告编号：2025-075）。截至本报告披露日，李征先生以集中竞价和（或）大宗交易方式累计减持公司股份 3,041,748 股，占公司当前总股本的比例为 3.00%。具体内容详见公司于 2026 年 3 月 17 日在巨潮资讯网（<http://www.cninfo.com.cn>）披露的《关于控股股东、实际控制人减持计划实施完毕的公告》（公告编号：2026-010）。

公司控股股东、实际控制人陈坤女士于 2025 年 12 月 29 日与北京开盛企业管理发展中心（有限合伙）（以下简称“北京开盛”、“受让方”）签署了《股份转让协议》，陈坤女士通过协议转让的方式，以 31.67 元/股的价格向受让方北京开盛转让其直接持有的公司无限售条件流通股 5,070,000 股，占公司当前总股本的比例为 5.00%。具体内容详见公司于 2025 年 12 月 31 日在巨潮资讯网（<http://www.cninfo.com.cn>）上披露的《关于控股股东、实际控制人协议转让部分公司股份暨权益变动的提示性公告》（公告编号：2025-086）、《简式权益变动报告书》（陈坤）及《简式权益变动报告书》（北京开盛企业管理发展中心（有限合伙））。截至本报告披露日，陈坤女士协议转让部分公司股份已完成过户登记，具体内容详见公司于 2026 年 3 月 25 日在巨潮资讯网（<http://www.cninfo.com.cn>）披露的《关于控股股东、实际控制人协议转让部分公司股份完成过户登记的公告》（公告编号：2026-012）。

十八、公司子公司重大事项

适用 不适用

第六节 股份变动及股东情况

一、股份变动情况

1、股份变动情况

单位：股

	本次变动前		本次变动增减（+，-）					本次变动后	
	数量	比例	发行新股	送股	公积金转股	其他	小计	数量	比例
一、有限售条件股份	39,768,919	56.87%			17,864,930	-36,980,029	-19,115,099	20,653,820	20.37%
1、其他内资持股	39,768,919	56.87%			17,864,930	-36,980,029	-19,115,099	20,653,820	20.37%
其中：境内法人持股	6,435,474	9.20%			2,895,963	-9,331,437	-6,435,474	0	0.00%
境内自然人持股	33,333,445	47.67%			14,968,967	-27,648,592	-12,679,625	20,653,820	20.37%
二、无限售条件股份	30,156,897	43.13%			13,601,687	36,980,029	50,581,716	80,738,613	79.63%
1、人民币普通股	30,156,897	43.13%			13,601,687	36,980,029	50,581,716	80,738,613	79.63%
三、股份总数	69,925,816	100.00%			31,466,617	0	31,466,617	101,392,433	100.00%

股份变动的原因

适用 不适用

（1）实施 2024 年度权益分派

报告期内，公司实施了 2024 年度权益分配方案，具体分配方案为以截至 2025 年 4 月 24 日的总股本 69,925,816 股为基数，向全体股东每 10 股派发现金股利 3.50 元（含税），合计分配现金股利 24,474,035.60 元（含税），并以资本公积金向全体股东每 10 股转增 4.50 股，合计转增 31,466,617 股，不送红股，剩余未分配利润结转以后年度分配。

（2）首发前限售股解除限售

报告期内，经公司向深圳证券交易所申请，已于 2025 年 10 月 24 日解除首发前限售股份 57,124,935 股。其中，公司董事长、总经理李征先生因任职及相关承诺，每年可转让股份不超过其所持总数的 25%，本次解除的部分限售股转为高管锁定股，仍为有限售条件股份。

股份变动的批准情况

适用 不适用

公司于 2025 年 4 月 24 日分别召开了公司第四届董事会 2025 年第二次临时会议、第四届监事会 2025 年第二次临时会议，并于 2025 年 5 月 20 日召开了 2024 年年度股东大会，审议通过了《关于 2024 年度利润分配预案的议案》，同意以公司总股本 69,925,816 股为基数，向全体股东每 10 股派发现金股利 3.50 元（含税），合计分配现金股利 24,474,035.60 元（含税），并以资本公积金向全体股东每 10 股转增 4.50 股，合计转增 31,466,617 股，不送红股，剩余

未分配利润结转以后年度分配。公司已于 2025 年 6 月 18 日完成 2024 年度权益分派事项。

股份变动的过户情况

适用 不适用

股份变动对最近一年和最近一期基本每股收益和稀释每股收益、归属于公司普通股股东的每股净资产等财务指标的影响

适用 不适用

报告期内，公司实施的 2024 年度权益分派方案包含以资本公积转增股本事项，为公司所有者权益的内部调整。因公司总股本增加，最近一年基本每股收益、稀释每股收益及归属于公司普通股股东的每股净资产等指标将相应被摊薄，前述财务指标未发生重大变化。

公司认为必要或证券监管机构要求披露的其他内容

适用 不适用

2、限售股份变动情况

适用 不适用

单位：股

股东名称	期初限售股数	本期增加 限售股数	本期解除 限售股数	期末限售 股数	限售原因	解除限售日期
李征	18,587,568	8,364,406	6,737,993	20,213,981	高管锁定股	首发前限售股已于 2025 年 10 月 24 日解除限售，高管限售股依照董事、高管限售要求。
陈坤	14,373,465	6,468,059	20,841,524	0	-	2025 年 10 月 24 日
北京永奥企业管理中心 (有限合伙)	6,435,474	2,895,963	9,331,437	0	-	2025 年 10 月 24 日
郭庆	96,000	43,200	0	139,200	高管锁定股	依照董事、高管限售要求
刘志勇	207,337	93,302	100,159	300,639	高管锁定股	依照董事、高管限售要求
合计	39,699,844	17,864,930	37,011,113	20,653,820	--	--

二、证券发行与上市情况

1、报告期内证券发行（不含优先股）情况

适用 不适用

2、公司股份总数及股东结构的变动、公司资产和负债结构的变动情况说明

适用 不适用

公司实施的 2024 年度权益分配方案中，按照截至 2025 年 4 月 24 日的总股本 69,925,816 股为基数，以资本公积金向全体股东每 10 股转增 4.50 股，合计转增 31,466,617 股，公司股份总数由 69,925,816 股增加至 101,392,433 股。

3、现存的内部职工股情况

适用 不适用

三、股东和实际控制人情况

1、公司股东数量及持股情况

单位：股

报告期末普通股股东总数	13,094	年度报告披露日前上一月末普通股股东总数	14,661	报告期末表决权恢复的优先股股东总数	不适用	年度报告披露日前上一月末表决权恢复的优先股股东总数	不适用	持有特别表决权股份的股东总数	不适用
持股 5%以上的股东或前 10 名股东持股情况（不含通过转融通出借股份）									
股东名称	股东性质	持股比例	报告期末持股数量	报告期内增减变动情况	持有有限售条件的股份数量	持有无限售条件的股份数量	质押、标记或冻结情况		
							股份状态	数量	
李征	境内自然人	24.58%	24,924,126	6,336,558	20,213,981	4,710,145	质押	10,585,000	
陈坤	境内自然人	20.56%	20,841,524	6,468,059	0	20,841,524	质押	6,540,000	
北京永奥企业管理中心（有限合伙）	境内非国有法人	9.20%	9,331,437	2895,963	0	9,331,437	不适用	0	
星光资产管理有限公司—闪亮星基金分隔投资组合 2—Q	境外法人	2.00%	2,027,848	2,027,848	0	2,027,848	不适用	0	
秦博	境内自然人	1.56%	1,578,142	410,683	0	1,578,142	不适用	0	
蒋紫剑	境内自然人	0.89%	900,000	900,000	0	900,000	不适用	0	
张常国	境内自然人	0.80%	810,255	-51,745	0	810,255	不适用	0	
张鲁明	境内自然人	0.48%	487,259	156,429	0	487,259	不适用	0	
王春智	境内自然人	0.43%	436,000	136,000	0	436,000	不适用	0	
薛震宇	境内自然人	0.39%	398,865	398,865	0	398,865	不适用	0	
战略投资者或一般法人因配售新股成为前 10 名股东的情况（如有）（参见注 4）	不适用								
上述股东关联关系或一致行动的说明	1、李征先生与陈坤女士为一致行动人，存在关联关系。 2、公司未知其他前十名股东之间是否存在关联关系，也未知是否属于一致行动人。								
上述股东涉及委托/受托表决权、放弃表决权情况的说明	不适用								
前 10 名股东中存在回购专户的特别说明（如有）（参见注 10）	不适用								
前 10 名无限售条件股东持股情况（不含通过转融通出借股份、高管锁定股）									
股东名称	报告期末持有无限售条件股份数量	股份种类							
		股份种类	数量						
陈坤	20,841,524	人民币普通股	20,841,524						
北京永奥企业管理中心（有限合伙）	9,331,437	人民币普通股	9,331,437						
李征	4,710,145	人民币普通股	4,710,145						
星光资产管理有限公司—闪亮星基金分隔投资组合 2—Q	2,027,848	人民币普通股	2,027,848						

秦博	1,578,142	人民币普通股	1,578,142
蒋紫剑	900,000	人民币普通股	900,000
张常国	810,255	人民币普通股	810,255
张鲁明	487,259	人民币普通股	487,259
王春智	436,000	人民币普通股	436,000
薛震宇	398,865	人民币普通股	398,865
前 10 名无限售流通股股东之间，以及前 10 名无限售流通股股东和前 10 名股东之间关联关系或一致行动的说明	1、李征先生与陈坤女士为一致行动人，存在关联关系。 2、除此以外，公司未知前 10 名无限售流通股股东之间是否存在关联关系，也未知是否属于一致行动人。		
参与融资融券业务股东情况说明（如有）（参见注 5）	公司股东北京永奥企业管理中心（有限合伙）通过普通证券账户持有公司股份 0 股，通过招商证券股份有限公司客户信用交易担保证券账户持有公司股份 9,331,437 股，实际合计持有 9,331,437 股。公司股东秦博通过普通证券账户持有公司股份 494,851 股，通过国投证券股份有限公司客户信用交易担保证券账户持有公司股份 1,083,291 股，实际合计持有 1,578,142 股；公司股东蒋紫剑通过普通证券账户持有公司股份 0 股，通过国投证券股份有限公司客户信用交易担保证券账户持有公司股份 900,000 股，实际合计持有 900,000 股；公司股东张常国通过普通证券账户持有公司股份 145 股，通过国投证券股份有限公司客户信用交易担保证券账户持有公司股份 810,110 股，实际合计持有 810,255 股。		

持股 5%以上股东、前 10 名股东及前 10 名无限售流通股股东参与转融通业务出借股份情况

适用 不适用

前 10 名股东及前 10 名无限售流通股股东因转融通出借/归还原因导致较上期发生变化

适用 不适用

公司是否具有表决权差异安排

适用 不适用

公司前 10 名普通股股东、前 10 名无限售条件普通股股东在报告期内是否进行约定购回交易

是 否

公司前 10 名普通股股东、前 10 名无限售条件普通股股东在报告期内未进行约定购回交易。

2、公司控股股东情况

控股股东性质：自然人控股

控股股东类型：自然人

控股股东姓名	国籍	是否取得其他国家或地区居留权
李征	中国	否
陈坤	中国	否
主要职业及职务	李征：公司董事长、总经理。 陈坤：首席行政官。	
报告期内控股和参股的其他境内外上市公司的股权情况	不适用。	

控股股东报告期内变更

适用 不适用

公司报告期控股股东未发生变更。

3、公司实际控制人及其一致行动人

实际控制人性质：境内自然人

实际控制人类型：自然人

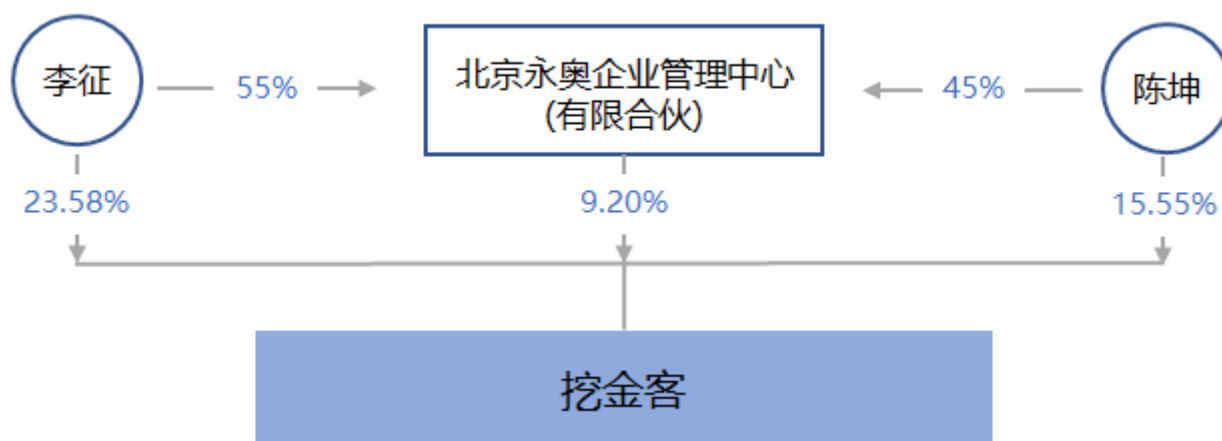
实际控制人姓名	与实际控制人关系	国籍	是否取得其他国家或地区居留权
李征	本人	中国	否
陈坤	本人	中国	否
北京永奥企业管理中心（有限合伙）	一致行动（含协议、亲属、同一控制）	非国有法人（有限合伙企业）	否
主要职业及职务	李征：公司董事长、总经理。 陈坤：首席行政官。		
过去 10 年曾控股的境内外上市公司情况	不适用。		

实际控制人报告期内变更

适用 不适用

公司报告期实际控制人未发生变更。

截至本报告披露日，公司与实际控制人之间的产权及控制关系的方框图



实际控制人通过信托或其他资产管理方式控制公司

适用 不适用

4、公司控股股东或第一大股东及其一致行动人累计质押股份数量占其所持公司股份数量比例达到 80%

适用 不适用

5、其他持股在 10%以上的法人股东

适用 不适用

6、控股股东、实际控制人、重组方及其他承诺主体股份限制减持情况

适用 不适用

四、股份回购在报告期的具体实施情况

股份回购的实施进展情况

适用 不适用

采用集中竞价交易方式减持回购股份的实施进展情况

适用 不适用

五、优先股相关情况

适用 不适用

报告期公司不存在优先股。

第七节 债券相关情况

适用 不适用

第八节 财务报告

一、审计报告

审计意见类型	标准的无保留意见
审计报告签署日期	2026 年 04 月 21 日
审计机构名称	容诚会计师事务所（特殊普通合伙）
审计报告文号	容诚审字[2026]100Z2122 号
注册会计师姓名	唐恒飞、张云凤

审计报告正文

容诚审字[2026]100Z2122 号

北京挖金客信息科技股份有限公司全体股东：

（一）审计意见

我们审计了北京挖金客信息科技股份有限公司（以下简称挖金客公司）财务报表，包括 2025 年 12 月 31 日的合并及母公司资产负债表，2025 年度的合并及母公司利润表、合并及母公司现金流量表、合并及母公司所有者权益变动表以及相关财务报表附注。

我们认为，后附的财务报表在所有重大方面按照企业会计准则的规定编制，公允反映了挖金客公司 2025 年 12 月 31 日的合并及母公司财务状况以及 2025 年度的合并及母公司经营成果和现金流量。

（二）形成审计意见的基础

我们按照中国注册会计师审计准则的规定执行了审计工作。审计报告的“注册会计师对财务报表审计的责任”部分进一步阐述了我们在这些准则下的责任。按照中国注册会计师职业道德守则和中国注册会计师独立性准则，我们独立于挖金客公司，并遵守了独立性准则中适用于公众利益实体财务报表审计的规定，同时履行了职业道德方面的其他责任。我们相信，我们获取的审计证据是充分、适当的，为发表审计意见提供了基础。

（三）关键审计事项

关键审计事项是我们根据职业判断，认为对本期财务报表审计最为重要的事项。这些事项的应对以对财务报表整体进行审计并形成审计意见为背景，我们不对这些事项单独发表意见。

- 收入确认

- 1、事项描述

参见财务报表附注三、23.“收入确认原则和计量方法”及附注五、35“营业收入及营业成本”。

由于营业收入真实性存在重大错报的固有风险，移动信息化服务及数字营销服务是挖金客公司营业收入的主要组成部分，本年度占营业收入总额的比例为 97.89%，因此我们将移动信息化服务及数字营销服务收入真实性确定为关键审计事项。

- 2、审计应对

我们对营业收入实施的相关程序主要包括：

(1) 我们评价了挖金客公司收入确认相关会计政策的合理性，了解和评价销售与收款相关的内部控制的设计，并测试了关键控制执行的有效性；

(2) 我们在分析性复核的基础上，从销售记录中选取样本，检查与收入确认相关的销售合同、结算单、发票、银行收款单据等；

(3) 核对业务系统数据记录与客户结算单信息之间的一致性，识别和检查是否存在重大差异或异常的交易记录；

(4) 选取主要的客户，函证其交易金额和往来款项余额，评价收入确认的真实性和准确性；

(5) 执行收入截止性测试，评价收入是否确认在恰当的会计期间；

(6) 对营业收入以及毛利率情况执行分析性复核程序，判断本期营业收入及毛利率变动的合理性。

通过实施以上程序，我们没有发现收入确认存在异常。

- 商誉减值

- 1、事项描述

参见财务报表附注五、14“商誉”所述。2025年12月31日挖金客公司财务报表所示商誉项目账面原值为人民币221,909,796.89元，减值准备为4,802,468.96元，账面价值为人民币217,107,327.93元，占2025年12月31日资产总额的比重为16.72%。

管理层于资产负债表日对企业合并所形成的商誉进行减值测试。减值测试以包含商誉的资产组的可收回金额为基础，相关资产组的可收回金额按照预计未来现金流量现值计算确定。减值测试中采用的关键假设包括：详细预测期收入增长率、永续预测期增长率、毛利率、折现率等。

由于商誉金额重大，且商誉减值测试涉及管理层判断，我们将商誉减值确定为关键审计事项。

2、审计应对

我们对商誉减值实施的相关程序主要包括：

（1）了解与商誉减值相关的关键内部控制，评价其设计和执行是否有效，并测试相关内部控制的运行有效性；

（2）复核管理层对未来现金流量现值的预测和实际经营结果，评价管理层过往预测的准确性；

（3）评价管理层及外部估值专家在减值测试中使用方法的合理性和一致性，使用数据的准确性、完整性和相关性：包括将现金流量增长率与历史现金流量增长率以及行业历史数据进行比较，将毛利率与以往业绩进行比较，并考虑市场趋势，复核现金流量预测水平和所采用折现率的合理性等；

（4）复核测算未来现金流量现值以及商誉减值金额的计算是否正确；

（5）检查与商誉减值相关的信息是否已在财务报表中作出恰当列报和披露。

通过实施以上程序，我们认为相关证据能够支持管理层关于商誉减值的判断及估计。

（四）其他信息

挖金客公司管理层（以下简称管理层）对其他信息负责。其他信息包括挖金客公司 2025 年年度报告中涵盖的信息，但不包括财务报表和我们的审计报告。

我们对财务报表发表的审计意见不涵盖其他信息，我们也不对其他信息发表任何形式的鉴证结论。

结合我们对财务报表的审计，我们的责任是阅读其他信息，在此过程中，考虑其他信息是否与财务报表或我们在审计过程中了解到的情况存在重大不一致或者似乎存在重大错报。

基于我们已执行的工作，如果我们确定其他信息存在重大错报，我们应当报告该事实。在这方面，我们无任何事项需要报告。

（五）管理层和治理层对财务报表的责任

管理层负责按照企业会计准则的规定编制财务报表，使其实现公允反映，并设计、执行和维护必要的内部控制，以使财务报表不存在由于舞弊或错误导致的重大错报。

在编制财务报表时，管理层负责评估挖金客公司的持续经营能力，披露与持续经营相关的事项（如适用），并运用持续经营假设，除非管理层计划清算挖金客公司、终止运营或别无其他现实的选择。

治理层负责监督挖金客公司的财务报告过程。

（六）注册会计师对财务报表审计的责任

我们的目标是对财务报表整体是否不存在由于舞弊或错误导致的重大错报获取合理保证，并出具包含审计意见的审计报告。合理保证是高水平的保证，但并不能保证按照审计准则执行的审计在某一重大错报存在时总能发现。错报可能由于舞弊或错误导致，如果合理预期错报单独或汇总起来可能影响财务报表使用者依据财务报表作出的经济决策，则通常认为错报是重大的。

在按照审计准则执行审计工作的过程中，我们运用职业判断，并保持职业怀疑。同时，我们也执行以下工作：

（1）识别和评估由于舞弊或错误导致的财务报表重大错报风险，设计和实施审计程序以应对这些风险，并获取充分、适当的审计证据，作为发表审计意见的基础。由于舞弊可能涉及串通、伪造、故意遗漏、虚假陈述或凌驾于内部控制之上，未能发现由于舞弊导致的重大错报的风险高于未能发现由于错误导致的重大错报的风险。

(2) 了解与审计相关的内部控制，以设计恰当的审计程序。

(3) 评价管理层选用会计政策的恰当性和作出会计估计及相关披露的合理性。

(4) 对管理层使用持续经营假设的恰当性得出结论。同时，根据获取的审计证据，就可能导致对挖金客公司持续经营能力产生重大疑虑的事项或情况是否存在重大不确定性得出结论。如果我们得出结论认为存在重大不确定性，审计准则要求我们在审计报告中提请报表使用者注意财务报表中的相关披露；如果披露不充分，我们应当发表非无保留意见。我们的结论基于截至审计报告日可获得的信息。然而，未来的事项或情况可能导致挖金客公司不能持续经营。

(5) 评价财务报表的总体列报、结构和内容，并评价财务报表是否公允反映相关交易和事项。

(6) 就挖金客公司中实体或业务活动的财务信息获取充分、适当的审计证据，以对财务报表发表审计意见。我们负责指导、监督和执行集团审计，并对审计意见承担全部责任。

我们与治理层就计划的审计范围、时间安排和重大审计发现等事项进行沟通，包括沟通我们在审计中识别出的值得关注的内部控制缺陷。

我们还就已遵守与独立性相关的职业道德要求向治理层提供声明，并与治理层沟通可能被合理认为影响我们独立性的所有关系和其他事项，以及相关的防范措施（如适用）。

从与治理层沟通过的事项中，我们确定哪些事项对本期财务报表审计最为重要，因而构成关键审计事项。我们在审计报告中描述这些事项，除非法律法规禁止公开披露这些事项，或在极少数情形下，如果合理预期在审计报告中沟通某事项造成的负面后果超过在公众利益方面产生的益处，我们确定不应在审计报告中沟通该事项。

二、财务报表

财务附注中报表的单位为：元

1、合并资产负债表

编制单位：北京挖金客信息科技股份有限公司

2025 年 12 月 31 日

单位：元

项目	期末余额	期初余额
流动资产：		
货币资金	246,052,405.98	251,336,009.50
结算备付金		
拆出资金		
交易性金融资产	24,019,959.95	35,825,247.73
衍生金融资产		
应收票据	0.00	2,321,900.00
应收账款	389,190,241.93	340,050,417.81
应收款项融资		
预付款项	161,377,230.05	172,401,251.82
应收保费		
应收分保账款		
应收分保合同准备金		
其他应收款	9,837,086.95	23,859,266.40
其中：应收利息		
应收股利		
买入返售金融资产		
存货	433,051.34	431,840.72
其中：数据资源		
合同资产		
持有待售资产		
一年内到期的非流动资产		
其他流动资产	10,991,459.91	11,728,584.57
流动资产合计	841,901,436.11	837,954,518.55
非流动资产：		
发放贷款和垫款		
债权投资		
其他债权投资		
长期应收款		
长期股权投资		
其他权益工具投资	8,118,983.98	955,943.68
其他非流动金融资产		
投资性房地产	84,098,319.30	119,544,162.02
固定资产	123,579,724.42	78,647,797.00
在建工程		
生产性生物资产		
油气资产		
使用权资产	4,908,574.53	8,471,176.89
无形资产	12,939,766.67	15,515,566.67
其中：数据资源		
开发支出		
其中：数据资源		
商誉	217,107,327.93	217,107,327.93
长期待摊费用	202,934.46	286,984.74
递延所得税资产	5,206,350.69	4,329,413.41
其他非流动资产	187,200.00	9,969,341.41
非流动资产合计	456,349,181.98	454,827,713.75
资产总计	1,298,250,618.09	1,292,782,232.30
流动负债：		
短期借款	226,748,544.08	148,903,231.91
向中央银行借款		
拆入资金		
交易性金融负债		
衍生金融负债		
应付票据		

项目	期末余额	期初余额
应付账款	89,522,890.26	85,515,538.84
预收款项	365,024.53	1,080,340.00
合同负债	10,862,985.14	4,155,110.44
卖出回购金融资产款		
吸收存款及同业存放		
代理买卖证券款		
代理承销证券款		
应付职工薪酬	8,070,967.65	7,256,185.06
应交税费	25,042,994.22	27,822,023.26
其他应付款	1,026,574.25	3,936,254.87
其中：应付利息		
应付股利		
应付手续费及佣金		
应付分保账款		
持有待售负债		
一年内到期的非流动负债	72,662,973.56	145,330,642.79
其他流动负债		
流动负债合计	434,302,953.69	423,999,327.17
非流动负债：		
保险合同准备金		
长期借款	96,990,000.00	68,000,000.00
应付债券		
其中：优先股		
永续债		
租赁负债	2,240,098.48	4,755,412.97
长期应付款	17,885,000.00	67,252,500.00
长期应付职工薪酬		
预计负债		
递延收益		
递延所得税负债	2,701,007.02	3,195,975.00
其他非流动负债		
非流动负债合计	119,816,105.50	143,203,887.97
负债合计	554,119,059.19	567,203,215.14
所有者权益：		
股本	101,392,433.00	69,925,816.00
其他权益工具		
其中：优先股		
永续债		
资本公积	268,569,154.88	300,035,771.88
减：库存股		
其他综合收益	-3,294.62	-4,446.79
专项储备		
盈余公积	38,625,757.52	33,769,383.38
一般风险准备		
未分配利润	335,547,508.12	321,852,492.69
归属于母公司所有者权益合计	744,131,558.90	725,579,017.16
少数股东权益		
所有者权益合计	744,131,558.90	725,579,017.16
负债和所有者权益总计	1,298,250,618.09	1,292,782,232.30

法定代表人：李征

主管会计工作负责人：郭庆

会计机构负责人：韩卓

2、母公司资产负债表

单位：元

项目	期末余额	期初余额
流动资产：		
货币资金	106,759,809.47	106,392,293.37
交易性金融资产	15,010,205.50	25,013,723.54
衍生金融资产		
应收票据	0.00	2,321,900.00
应收账款	33,250,573.86	29,581,319.90
应收款项融资		
预付款项	48,211,421.52	61,550,715.86
其他应收款	41,647,445.58	64,803,969.54
其中：应收利息		
应收股利	0.00	50,000,000.00
存货	433,051.34	431,840.72
其中：数据资源		
合同资产		
持有待售资产		
一年内到期的非流动资产		
其他流动资产	10,553,094.61	11,232,761.63
流动资产合计	255,865,601.88	301,328,524.56
非流动资产：		
债权投资		
其他债权投资		
长期应收款		
长期股权投资	721,978,291.79	721,978,291.79
其他权益工具投资	955,943.68	955,943.68
其他非流动金融资产		
投资性房地产	121,159,642.77	119,544,162.02
固定资产	84,121,659.12	76,743,773.16
在建工程		
生产性生物资产		
油气资产		
使用权资产	889,367.58	1,340,314.50
无形资产		
其中：数据资源		
开发支出		
其中：数据资源		
商誉		
长期待摊费用		
递延所得税资产	1,031,483.24	745,229.15
其他非流动资产	187,200.00	9,969,341.41
非流动资产合计	930,323,588.18	931,277,055.71
资产总计	1,186,189,190.06	1,232,605,580.27
流动负债：		
短期借款	76,675,099.60	79,434,111.08
交易性金融负债		
衍生金融负债		
应付票据	35,000,000.00	0.00
应付账款	7,819,129.55	17,051,048.49
预收款项	499,965.70	1,080,340.00
合同负债	415,008.97	389,820.75
应付职工薪酬	1,030,597.75	1,405,508.26
应交税费	64,134.08	72,716.79
其他应付款	606,815.23	830,000.00
其中：应付利息		
应付股利		
持有待售负债		

项目	期末余额	期初余额
一年内到期的非流动负债	70,591,363.46	142,123,460.69
其他流动负债		
流动负债合计	192,702,114.34	242,387,006.06
非流动负债：		
长期借款	96,990,000.00	68,000,000.00
应付债券		
其中：优先股		
永续债		
租赁负债	211,076.82	654,781.08
长期应付款	17,885,000.00	67,252,500.00
长期应付职工薪酬		
预计负债		
递延收益		
递延所得税负债		
其他非流动负债		
非流动负债合计	115,086,076.82	135,907,281.08
负债合计	307,788,191.16	378,294,287.14
所有者权益：		
股本	101,392,433.00	69,925,816.00
其他权益工具		
其中：优先股		
永续债		
资本公积	575,636,272.32	607,102,889.32
减：库存股		
其他综合收益		
专项储备		
盈余公积	38,625,757.52	33,769,383.38
未分配利润	162,746,536.06	143,513,204.43
所有者权益合计	878,400,998.90	854,311,293.13
负债和所有者权益总计	1,186,189,190.06	1,232,605,580.27

3、合并利润表

单位：元

项目	2025 年度	2024 年度
一、营业总收入	1,095,335,389.73	986,642,258.79
其中：营业收入	1,095,335,389.73	986,642,258.79
利息收入		
已赚保费		
手续费及佣金收入		
二、营业总成本	1,032,373,567.62	893,819,501.59
其中：营业成本	936,118,137.26	813,990,860.12
利息支出		
手续费及佣金支出		
退保金		
赔付支出净额		
提取保险责任合同准备金净额		
保单红利支出		
分保费用		
税金及附加	4,972,595.94	1,938,430.24
销售费用	24,039,814.39	17,964,066.05
管理费用	27,030,141.24	21,840,965.15
研发费用	31,564,901.16	36,649,374.70

项目	2025 年度	2024 年度
财务费用	8,647,977.63	1,435,805.33
其中：利息费用	8,819,648.66	5,548,652.18
利息收入	854,855.52	4,224,749.23
加：其他收益	755,711.23	146,602.91
投资收益（损失以“-”号填列）	1,506,222.47	1,694,822.12
其中：对联营企业和合营企业的投资收益		
以摊余成本计量的金融资产终止确认收益		
汇兑收益（损失以“-”号填列）		
净敞口套期收益（损失以“-”号填列）		
公允价值变动收益（损失以“-”号填列）	7,733.02	152,706.13
信用减值损失（损失以“-”号填列）	-4,895,803.16	-6,945,482.72
资产减值损失（损失以“-”号填列）	0.00	-4,903,679.14
资产处置收益（损失以“-”号填列）	-18,680.16	0.00
三、营业利润（亏损以“-”号填列）	60,317,005.51	82,967,726.50
加：营业外收入	2,779,859.55	1,924,163.67
减：营业外支出	429,982.67	44,355.34
四、利润总额（亏损总额以“-”号填列）	62,666,882.39	84,847,534.83
减：所得税费用	19,641,457.22	18,079,963.83
五、净利润（净亏损以“-”号填列）	43,025,425.17	66,767,571.00
（一）按经营持续性分类		
1. 持续经营净利润（净亏损以“-”号填列）	43,025,425.17	66,767,571.00
2. 终止经营净利润（净亏损以“-”号填列）		
（二）按所有权归属分类		
1. 归属于母公司股东的净利润	43,025,425.17	66,365,123.85
2. 少数股东损益	0.00	402,447.15
六、其他综合收益的税后净额	1,152.17	-5,196.20
归属母公司所有者的其他综合收益的税后净额	1,152.17	-5,196.20
（一）不能重分类进损益的其他综合收益		
1. 重新计量设定受益计划变动额		
2. 权益法下不能转损益的其他综合收益		
3. 其他权益工具投资公允价值变动		
4. 企业自身信用风险公允价值变动		
5. 其他		
（二）将重分类进损益的其他综合收益	1,152.17	-5,196.20

项目	2025 年度	2024 年度
1. 权益法下可转损益的其他综合收益		
2. 其他债权投资公允价值变动		
3. 金融资产重分类计入其他综合收益的金额		
4. 其他债权投资信用减值准备		
5. 现金流量套期储备		
6. 外币财务报表折算差额	1,152.17	-5,196.20
7. 其他		
归属于少数股东的其他综合收益的税后净额		
七、综合收益总额	43,026,577.34	66,762,374.80
归属于母公司所有者的综合收益总额	43,026,577.34	66,359,927.65
归属于少数股东的综合收益总额	0.00	402,447.15
八、每股收益：		
（一）基本每股收益	0.42	0.65
（二）稀释每股收益	0.42	0.65

本期发生同一控制下企业合并的，被合并方在合并前实现的净利润为：0.00 元，上期被合并方实现的净利润为：0.00 元。
 法定代表人：李征 主管会计工作负责人：郭庆 会计机构负责人：韩卓

4、母公司利润表

单位：元

项目	2025 年度	2024 年度
一、营业收入	174,720,140.87	229,353,789.33
减：营业成本	172,655,084.24	222,726,249.47
税金及附加	1,421,061.85	815,190.00
销售费用	1,880,286.45	3,146,700.91
管理费用	12,986,771.03	9,053,463.20
研发费用	7,790,352.02	11,895,056.02
财务费用	6,281,118.44	41,759.17
其中：利息费用	6,622,980.14	3,611,185.12
利息收入	354,147.01	3,579,918.99
加：其他收益	69,175.37	69,746.04
投资收益（损失以“-”号填列）	75,970,041.20	53,825,308.31
其中：对联营企业和合营企业的投资收益		
以摊余成本计量的金融资产终止确认收益（损失以“-”号填列）		
净敞口套期收益（损失以“-”号填列）		
公允价值变动收益（损失以“-”号填列）	7,733.02	152,706.13
信用减值损失（损失以“-”号填列）	-1,903,655.19	-1,094,953.95
资产减值损失（损失以“-”号填列）	0.00	-101,210.18
资产处置收益（损失以“-”号填列）		
二、营业利润（亏损以“-”号填列）	45,848,761.24	34,526,966.91

项目	2025 年度	2024 年度
加：营业外收入	2,441,264.23	1,620,553.35
减：营业外支出	12,538.19	23,397.22
三、利润总额（亏损总额以“－”号填列）	48,277,487.28	36,124,123.04
减：所得税费用	-286,254.09	451,620.64
四、净利润（净亏损以“－”号填列）	48,563,741.37	35,672,502.40
（一）持续经营净利润（净亏损以“－”号填列）	48,563,741.37	35,672,502.40
（二）终止经营净利润（净亏损以“－”号填列）		
五、其他综合收益的税后净额		
（一）不能重分类进损益的其他综合收益		
1. 重新计量设定受益计划变动额		
2. 权益法下不能转损益的其他综合收益		
3. 其他权益工具投资公允价值变动		
4. 企业自身信用风险公允价值变动		
5. 其他		
（二）将重分类进损益的其他综合收益		
1. 权益法下可转损益的其他综合收益		
2. 其他债权投资公允价值变动		
3. 金融资产重分类计入其他综合收益的金额		
4. 其他债权投资信用减值准备		
5. 现金流量套期储备		
6. 外币财务报表折算差额		
7. 其他		
六、综合收益总额	48,563,741.37	35,672,502.40
七、每股收益：		
（一）基本每股收益		
（二）稀释每股收益		

5、合并现金流量表

单位：元

项目	2025 年度	2024 年度
一、经营活动产生的现金流量：		
销售商品、提供劳务收到的现金	1,124,465,479.29	901,650,405.63
客户存款和同业存放款项净增加额		
向中央银行借款净增加额		
向其他金融机构拆入资金净增加额		
收到原保险合同保费取得的现金		
收到再保业务现金净额		
保户储金及投资款净增加额		
收取利息、手续费及佣金的现金		
拆入资金净增加额		
回购业务资金净增加额		

项目	2025 年度	2024 年度
代理买卖证券收到的现金净额		
收到的税费返还	0.00	828,076.09
收到其他与经营活动有关的现金	20,220,110.12	18,549,589.35
经营活动现金流入小计	1,144,685,589.41	921,028,071.07
购买商品、接受劳务支付的现金	979,450,770.43	846,943,104.14
客户贷款及垫款净增加额		
存放中央银行和同业款项净增加额		
支付原保险合同赔付款项的现金		
拆出资金净增加额		
支付利息、手续费及佣金的现金		
支付保单红利的现金		
支付给职工以及为职工支付的现金	49,906,130.25	44,184,660.33
支付的各项税费	38,659,420.87	21,149,057.90
支付其他与经营活动有关的现金	27,389,694.59	57,691,872.99
经营活动现金流出小计	1,095,406,016.14	969,968,695.36
经营活动产生的现金流量净额	49,279,573.27	-48,940,624.29
二、投资活动产生的现金流量：		
收回投资收到的现金	16,096,369.34	203,234,393.78
取得投资收益收到的现金	1,222,873.93	1,847,528.25
处置固定资产、无形资产和其他长期资产收回的现金净额	250,000.00	0.00
处置子公司及其他营业单位收到的现金净额		
收到其他与投资活动有关的现金		
投资活动现金流入小计	17,569,243.27	205,081,922.03
购建固定资产、无形资产和其他长期资产支付的现金	9,896,759.48	220,925,198.97
投资支付的现金	11,163,040.30	0.00
质押贷款净增加额		
取得子公司及其他营业单位支付的现金净额	22,950,000.00	30,600,000.00
支付其他与投资活动有关的现金		
投资活动现金流出小计	44,009,799.78	251,525,198.97
投资活动产生的现金流量净额	-26,440,556.51	-46,443,276.94
三、筹资活动产生的现金流量：		
吸收投资收到的现金		
其中：子公司吸收少数股东投资收到的现金		
取得借款收到的现金	283,741,852.16	262,140,000.00
收到其他与筹资活动有关的现金		
筹资活动现金流入小计	283,741,852.16	262,140,000.00
偿还债务支付的现金	164,886,000.00	91,320,000.00
分配股利、利润或偿付利息支付的现金	32,358,865.82	45,598,203.31
其中：子公司支付给少数股东的股利、利润	0.00	0.00
支付其他与筹资活动有关的现金	114,622,638.97	94,823,398.70
筹资活动现金流出小计	311,867,504.79	231,741,602.01
筹资活动产生的现金流量净额	-28,125,652.63	30,398,397.99
四、汇率变动对现金及现金等价物的影响	3,032.35	-39,566.30
五、现金及现金等价物净增加额	-5,283,603.52	-65,025,069.54
加：期初现金及现金等价物余额	251,336,009.50	316,361,079.04
六、期末现金及现金等价物余额	246,052,405.98	251,336,009.50

6、母公司现金流量表

单位：元

项目	2025 年度	2024 年度
一、经营活动产生的现金流量：		
销售商品、提供劳务收到的现金	180,195,675.36	232,774,628.88
收到的税费返还	0.00	824,080.26
收到其他与经营活动有关的现金	11,086,880.31	15,895,860.20
经营活动现金流入小计	191,282,555.67	249,494,569.34
购买商品、接受劳务支付的现金	139,498,536.87	216,982,884.40
支付给职工以及为职工支付的现金	11,471,612.96	11,360,583.80
支付的各项税费	1,421,061.85	815,190.00
支付其他与经营活动有关的现金	40,212,904.11	20,675,299.71
经营活动现金流出小计	192,604,115.79	249,833,957.91
经营活动产生的现金流量净额	-1,321,560.12	-339,388.57
二、投资活动产生的现金流量：		
收回投资收到的现金	10,292,901.75	198,180,017.57
取得投资收益收到的现金	125,688,390.51	13,430,015.86
处置固定资产、无形资产和其他长期资产收回的现金净额		
处置子公司及其他营业单位收到的现金净额		
收到其他与投资活动有关的现金		
投资活动现金流入小计	135,981,292.26	211,610,033.43
购建固定资产、无形资产和其他长期资产支付的现金	8,069,301.75	220,283,054.15
投资支付的现金	133,587,500.00	161,720,000.00
取得子公司及其他营业单位支付的现金净额		
支付其他与投资活动有关的现金		
投资活动现金流出小计	141,656,801.75	382,003,054.15
投资活动产生的现金流量净额	-5,675,509.49	-170,393,020.72
三、筹资活动产生的现金流量：		
吸收投资收到的现金		
取得借款收到的现金	143,741,852.16	130,000,000.00
收到其他与筹资活动有关的现金		
筹资活动现金流入小计	143,741,852.16	130,000,000.00
偿还债务支付的现金	105,466,000.00	14,000,000.00
分配股利、利润或偿付利息支付的现金	30,445,259.47	43,947,390.12
支付其他与筹资活动有关的现金	466,006.98	623,907.87
筹资活动现金流出小计	136,377,266.45	58,571,297.99
筹资活动产生的现金流量净额	7,364,585.71	71,428,702.01
四、汇率变动对现金及现金等价物的影响		
五、现金及现金等价物净增加额	367,516.10	-99,303,707.28
加：期初现金及现金等价物余额	106,392,293.37	205,696,000.65
六、期末现金及现金等价物余额	106,759,809.47	106,392,293.37

7、合并所有者权益变动表

本期金额

单位：元

项目	2025 年度													
	归属于母公司所有者权益												少数 股东 权益	所有者 权益合 计
	股本	其他权益工具			资本 公积	减： 库存 股	其他 综合 收益	专项 储备	盈余 公积	一般 风险 准备	未分 配利 润	其他		
	优先 股	永续 债	其他											
一、上年期末余额	69,925,816.00				300,035,771.88		-4,446.79		33,769,383.38		321,852,492.69		725,579,017.16	725,579,017.16
加：会计政策变更														
前期差错更正														
其他														
二、本年期初余额	69,925,816.00				300,035,771.88		-4,446.79		33,769,383.38		321,852,492.69		725,579,017.16	725,579,017.16
三、本期增减变动金额（减少以“－”号填列）	31,466,617.00				-31,466,617.00		1,152.17		4,856,374.14		13,695,015.43		18,552,541.74	18,552,541.74
（一）综合收益总额							1,152.17				43,025,425.17		43,026,577.34	43,026,577.34
（二）所有者投入和减少资本														
1. 所有者投入的普通股														
2. 其他权益工具持有者投入资本														
3. 股份支付计入所有者权益的金额														
4. 其他														
（三）利润分配									4,856,374.14		-29,330,409.74		-24,474,035.60	-24,474,035.60
1. 提取									4,85		-		0.00	0.00

项目	2025 年度													
	归属于母公司所有者权益												少数 股东 权益	所有者 权益合 计
	股本	其他权益工具			资本 公积	减： 库存 股	其他 综合 收益	专项 储备	盈余 公积	一般 风险 准备	未分 配利 润	其他		
	优先 股	永续 债	其他											
盈余公 积								6,37 4.14			4,85 6,37 4.14			
2. 提取 一般风 险准备														
3. 对所 所有者 (或股 东)的 分配											- 24,4 74,0 35.6 0		- 24,4 74,0 35.6 0	- 24,474,0 35.60
4. 其他														
(四) 所有者 权益内 部结转	31,4 66,6 17.0 0				- 31,4 66,6 17.0 0								0.00	0.00
1. 资本 公积转 增资本 (或股 本)	31,4 66,6 17.0 0				- 31,4 66,6 17.0 0								0.00	0.00
2. 盈余 公积转 增资本 (或股 本)														
3. 盈余 公积弥 补亏损														
4. 设定 受益计 划变动 额结转 留存收 益														
5. 其他 综合收 益结转 留存收 益														
6. 其他														
(五) 专项储 备														
1. 本期 提取														
2. 本期 使用														
(六) 其他														
四、本	101,				268,		-	38,6			335,		744,	744,131,

项目	2025 年度													
	归属于母公司所有者权益												少数 股东 权益	所有者 权益合 计
	股本	其他权益工具			资本 公积	减： 库存 股	其他 综合 收益	专项 储备	盈余 公积	一般 风险 准备	未分 配利 润	其他		
	优先 股	永续 债	其他											
期末末 余额	392, 433. 00				569, 154. 88		3,29 4.62		25,7 57.5 2		547, 508. 12		131, 558. 90	558.90

上期金额

单位：元

项目	2024 年度														
	归属于母公司所有者权益												少数 股东 权益	所有者 权益合 计	
	股本	其他权益工具			资本 公积	减： 库存 股	其他 综合 收益	专项 储备	盈余 公积	一般 风险 准备	未分 配利 润	其他			小计
	优先 股	永续 债	其他												
一、上 年期末 余额	69,9 25,8 16.0 0				434, 233, 950. 57		749. 41		30,2 02,1 33.1 4		298, 912, 334. 20		833, 274, 983. 32	44,2 49,3 74.1 6	877,524, 357.48
加：会 计政策 变更															
前期差 错更正															
其他															
二、本 年期初 余额	69,9 25,8 16.0 0				434, 233, 950. 57		749. 41		30,2 02,1 33.1 4		298, 912, 334. 20		833, 274, 983. 32	44,2 49,3 74.1 6	877,524, 357.48
三、本 期增减 变动金 额（减 少以 “－” 号填 列）					- 134, 198, 178. 69		- 5,19 6.20		3,56 7,25 0.24		22,9 40,1 58.4 9		- 107, 695, 966. 16	- 44,2 49,3 74.1 6	- 151,945, 340.32
（一） 综合收 益总额							- 5,19 6.20				66,3 65,1 23.8 5		66,3 59,9 27.6 5	40,2 44,7. 15	66,762,3 74.80
（二） 所有者 投入和 减少资 本					- 134, 198, 178. 69								- 134, 198, 178. 69	- 44,6 51,8 21.3 1	- 178,850, 000.00
1. 所有 者投入 的普通 股															
2. 其他 权益工 具持有 者投入 资本															
3. 股份															

项目	2024 年度													
	归属于母公司所有者权益												少数 股东 权益	所有者 权益合 计
	股本	其他权益工具			资本 公积	减： 库存 股	其他 综合 收益	专项 储备	盈余 公积	一般 风险 准备	未分 配利 润	其他		
	优先 股	永续 债	其他											
支付计入所有者权益的金额														
4. 其他					- 134, 198, 178. 69								- 134, 198, 178. 69	- 44,6 51,8 21.3 1
(三) 利润分配									3,56 7,25 0.24				- 43,4 24,9 65.3 6	- 39,8 57,7 15.1 2
1. 提取 盈余公 积									3,56 7,25 0.24				- 3,56 7,25 0.24	0.00
2. 提取 一般风 险准备														
3. 对所有 者 (或股 东)的 分配													- 39,8 57,7 15.1 2	- 39,8 57,7 15.1 2
4. 其他														
(四) 所有者 权益内 部结转														
1. 资本 公积转 增资本 (或股 本)														
2. 盈余 公积转 增资本 (或股 本)														
3. 盈余 公积弥 补亏损														
4. 设定 受益计 划变动 额结转 留存收 益														
5. 其他 综合收														

项目	2024 年度														
	归属于母公司所有者权益												少数 股东 权益	所有者 权益合 计	
	股本	其他权益工具			资本 公积	减： 库存 股	其他 综合 收益	专项 储备	盈余 公积	一般 风险 准备	未分 配利 润	其他			小计
	优先 股	永续 债	其他												
益结转 留存收 益															
6. 其他															
(五) 专项储 备															
1. 本期 提取															
2. 本期 使用															
(六) 其他															
四、本 期期末 余额	69,9 25,8 16.0 0				300, 035, 771. 88		- 4,44 6.79		33,7 69,3 83.3 8		321, 852, 492. 69		725, 579, 017. 16		725,579, 017.16

8、母公司所有者权益变动表

本期金额

单位：元

项目	2025 年度											
	股本	其他权益工具			资本 公积	减： 库存 股	其他 综合 收益	专项 储备	盈余 公积	未分 配利 润	其他	所有者权 益合计
		优先 股	永续 债	其他								
一、上年 期末余额	69,925 ,816.0 0				607,10 2,889. 32				33,769 ,383.3 8	143,51 3,204. 43		854,311,29 3.13
加：会计 政策变更												
前期差错 更正												
其他												
二、本年 期初余额	69,925 ,816.0 0				607,10 2,889. 32				33,769 ,383.3 8	143,51 3,204. 43		854,311,29 3.13
三、本期 增减变动 金额（减 少以 “-”号 填列）	31,466 ,617.0 0				- 31,466 ,617.0 0				4,856, 374.14	19,233 ,331.6 3		24,089,705 .77
(一) 综 合收益总 额										48,563 ,741.3 7		48,563,741 .37
(二) 所 有者投入 和减少资 本												
1. 所有者 投入的普 通股												

项目	2025 年度											
	股本	其他权益工具			资本公积	减：库存股	其他综合收益	专项储备	盈余公积	未分配利润	其他	所有者权益合计
		优先股	永续债	其他								
2. 其他权益工具持有者投入资本												
3. 股份支付计入所有者权益的金额												
4. 其他												
(三) 利润分配									4,856,374.14	-29,330,409.74		-24,474,035.60
1. 提取盈余公积									4,856,374.14	-4,856,374.14		0.00
2. 对所有者（或股东）的分配										-24,474,035.60		-24,474,035.60
3. 其他												
(四) 所有者权益内部结转	31,466,617.00				-31,466,617.00							0.00
1. 资本公积转增资本（或股本）	31,466,617.00				-31,466,617.00							0.00
2. 盈余公积转增资本（或股本）												
3. 盈余公积弥补亏损												
4. 设定受益计划变动额结转留存收益												
5. 其他综合收益结转留存收益												
6. 其他												
(五) 专项储备												
1. 本期提取												
2. 本期使用												
(六) 其他												

项目	2025 年度											
	股本	其他权益工具			资本公积	减：库存股	其他综合收益	专项储备	盈余公积	未分配利润	其他	所有者权益合计
		优先股	永续债	其他								
四、本期末余额	101,392,433.00				575,636,272.32				38,625,757.52	162,746,536.06		878,400,998.90

上期金额

单位：元

项目	2024 年度											
	股本	其他权益工具			资本公积	减：库存股	其他综合收益	专项储备	盈余公积	未分配利润	其他	所有者权益合计
		优先股	永续债	其他								
一、上年期末余额	69,925,816.00				607,102,889.32				30,202,133.14	151,265,667.39		858,496,505.85
加：会计政策变更												
前期差错更正												
其他												
二、本年期初余额	69,925,816.00				607,102,889.32				30,202,133.14	151,265,667.39		858,496,505.85
三、本期增减变动金额（减少以“－”号填列）								3,567,250.24	-7,752,462.96			-4,185,212.72
（一）综合收益总额									35,672,502.40			35,672,502.40
（二）所有者投入和减少资本												
1. 所有者投入的普通股												
2. 其他权益工具持有者投入资本												
3. 股份支付计入所有者权益的金额												
4. 其他												
（三）利润分配								3,567,250.24	43,424,965.36			-39,857,715.12
1. 提取盈余公积								3,567,250.24	3,567,250.24			0.00

项目	2024 年度											
	股本	其他权益工具			资本公积	减：库存股	其他综合收益	专项储备	盈余公积	未分配利润	其他	所有者权益合计
		优先股	永续债	其他								
2. 对所有者（或股东）的分配										- 39,857,715.12		- 39,857,715.12
3. 其他												
（四）所有者权益内部结转												
1. 资本公积转增资本（或股本）												
2. 盈余公积转增资本（或股本）												
3. 盈余公积弥补亏损												
4. 设定受益计划变动额结转留存收益												
5. 其他综合收益结转留存收益												
6. 其他												
（五）专项储备												
1. 本期提取												
2. 本期使用												
（六）其他												
四、本期期末余额	69,925,816.00				607,102,889.32				33,769,383.38	143,513,204.43		854,311,293.13

三、公司基本情况

北京挖金客信息科技股份有限公司（以下简称“公司”或“本公司”或“挖金客”）由自然人股东李征和陈坤共同发起设立，于 2011 年 2 月 24 日在北京市工商局海淀分局登记注册。公司营业执照统一社会信用代码为 91110108569475721M。

2022 年 9 月，公司首次公开发行股票经中国证券监督管理委员会《关于同意北京挖金客信息科技股份有限公司首次公开发行股票注册的批复》（证监许可[2022]2004 号文）核准；

2022 年 10 月，公司向社会公开发行人民币普通股 17,000,000.00 股，发行后公司股本增加为 68,000,000.00 元。

2023 年 10 月，经中国证券监督管理委员会《关于同意北京挖金客信息科技股份有限公司以简易程序向特定对象发行股票注册的批复》（证监许可[2023]2332 号文）核准，公司以简易程序向特定对象发行人民币普通股 1,925,816.00 股，发行后公司的股本为 69,925,816.00 元。

2025 年 6 月，公司实施 2024 年度权益分派方案，以公司总股本 69,925,816.00 股为基数，用资本公积金向全体股东每 10 股转增 4.50 股，合计转增 31,466,617.00 股，注册资本变更为 101,392,433.00 元。

本公司总部的经营地址：北京市西城区德胜门外大街甲 10 号 1 号楼挖金客大厦，法定代表人：李征。

公司主要的经营活动：移动信息化服务、数字营销服务、数字化技术与应用解决方案。

财务报表批准报出日：本财务报表业经本公司董事会于 2026 年 4 月 21 日决议批准报出。

四、财务报表的编制基础

1、编制基础

本公司以持续经营为基础，根据实际发生的交易和事项，按照企业会计准则及其应用指南和准则解释的规定进行确认和计量，在此基础上编制财务报表。此外，本公司还按照中国证监会《公开发行证券的公司信息披露编报规则第 15 号——财务报告的一般规定（2023 年修订）》披露有关财务信息。

2、持续经营

本公司对自报告期末起 12 个月的持续经营能力进行了评估，未发现影响本公司持续经营能力的事项，本公司以持续经营为基础编制财务报表是合理的。

五、重要会计政策及会计估计

具体会计政策和会计估计提示：

本公司下列重要会计政策、会计估计根据企业会计准则制定。未提及的业务按企业会计准则中相关会计政策执行。

1、遵循企业会计准则的声明

本公司所编制的财务报表符合企业会计准则的要求，真实、完整地反映了公司的财务状况、经营成果、所有者权益变动和现金流量等有关信息。

2、会计期间

本公司会计年度自公历 1 月 1 日起至 12 月 31 日止。

3、营业周期

本公司正常营业周期为一年。

4、记账本位币

本公司的记账本位币为人民币，境外（分）子公司按经营所处的主要经济环境中的货币为记账本位币。

5、重要性标准确定方法和选择依据

适用 不适用

项目	重要性标准
重要的单项计提坏账准备的应收款项	单项金额占应收账款总额的 10%（含）以上
账龄超过 1 年的重要预付款项	单项金额占预付账款总额的 10%（含）以上
账龄超过 1 年的重要合同负债	单项金额占合同负债总额的 10%（含）以上
账龄超过 1 年或逾期的重要应付账款/其他应付款	单项金额占应付账款/其他应付款总额的 10%（含）以上
重要投资活动	单项投资活动占收到或支付投资活动相关的现金流入或流出总额的 10%（含）以上
重要的非全资子公司	净利润/营业收入/净资产占合并报表金额的 15%（含）以上

6、同一控制下和非同一控制下企业合并的会计处理方法

(1) 同一控制下的企业合并

本公司在企业合并中取得的资产和负债，在合并日按取得被合并方在最终控制方合并财务报表中的账面价值计量。其中，对于被合并方与本公司在企业合并前采用的会计政策和会计期间不同的，基于重要性原则统一会计政策和会计期间，即按照本公司的会计政策和会计期间对被合并方资产、负债的账面价值进行调整。本公司在企业合并中取得的净资产账面价值与所支付对价的账面价值之间存在差额的，首先调整资本公积（资本溢价或股本溢价），资本公积（资本溢价或股本溢价）的余额不足冲减的，依次冲减盈余公积和未分配利润。

通过分步交易实现同一控制下企业合并的会计处理方法见“附注五、重要会计政策及会计估计之 7（6）特殊交易的会计处理”。

(2) 非同一控制下的企业合并

本公司在企业合并中取得的被购买方各项可辨认资产和负债，在购买日按其公允价值计量。其中，对于被购买方与本公司在企业合并前采用的会计政策和会计期间不同的，基于重要性原则统一会计政策和会计期间，即按照本公司的会计政策和会计期间对被购买方资产、负债的账面价值进行调整。本公司在购买日的合并成本大于企业合并中取得的被购买方可辨认资产、负债公允价值的差额，确认为商誉；如果合并成本小于企业合并中取得的被购买方可辨认资产、负债公允价值的差额，首先对合并成本以及在企业合并中取得的被购买方可辨认资产、负债的公允价值进行复核，经复核后合并成本仍小于取得的被购买方可辨认资产、负债公允价值的，其差额确认为合并当期损益。

通过分步交易实现非同一控制下企业合并的会计处理方法见“附注五、重要会计政策及会计估计之 7（6）特殊交易的会计处理”。

(3) 企业合并中有关交易费用的处理

为进行企业合并发生的审计、法律服务、评估咨询等中介费用以及其他相关管理费用，于发生时计入当期损益。作为合并对价发行的权益性证券或债务性证券的交易费用，计入权益性证券或债务性证券的初始确认金额。

7、控制的判断标准和合并财务报表的编制方法

(1) 控制的判断标准和合并范围的确定

控制是指本公司拥有对被投资方的权力，通过参与被投资方的相关活动而享有可变回报，并且有能力运用对被投资方的权力影响其回报金额。控制的定义包含三项基本要素：一是投资方拥有对被投资方的权力，二是因参与被投资方的相关活动而享有可变回报，三是有能力运用对被投资方的权力影响其回报金额。当本公司对被投资方的投资具备上述三要素时，表明本公司能够控制被投资方。

合并财务报表的合并范围以控制为基础予以确定，不仅包括根据表决权（或类似表决权）本身或者结合其他安排确定的子公司，也包括基于一项或多项合同安排决定的结构化主体。

子公司是指被本公司控制的主体（含企业、被投资单位中可分割的部分，以及企业所控制的结构化主体等），结构化主体是指在确定其控制方时没有将表决权或类似权利作为决定性因素而设计的主体（注：有时也称为特殊目的主体）。

(2) 关于母公司是投资性主体的特殊规定

如果母公司是投资性主体，则只将那些为投资性主体的投资活动提供相关服务的子公司纳入合并范围，其他子公司不予以合并，对不纳入合并范围的子公司的股权投资方确认为以公允价值计量且其变动计入当期损益的金融资产。

当母公司同时满足下列条件时，该母公司属于投资性主体：

- ①该公司是以向投资方提供投资管理服务为目的，从一个或多个投资者处获取资金。
- ②该公司的唯一经营目的，是通过资本增值、投资收益或两者兼有而让投资者获得回报。
- ③该公司按照公允价值对几乎所有投资的业绩进行考量和评价。

当母公司由非投资性主体转变为投资性主体时，除仅将为其投资活动提供相关服务的子公司纳入合并财务报表范围编制合并财务报表外，企业自转变日起对其他子公司不再予以合并，并参照部分处置子公司股权但未丧失控制权的原则处理。

当母公司由投资性主体转变为非投资性主体时，应将原未纳入合并财务报表范围的子公司于转变日纳入合并财务报表范围，原未纳入合并财务报表范围的子公司在转变日的公允价值视同为购买的交易对价，按照非同一控制下企业合并的会计处理方法进行处理。

（3）合并财务报表的编制方法

本公司以自身和子公司的财务报表为基础，根据其他有关资料，编制合并财务报表。

本公司编制合并财务报表，将整个企业集团视为一个会计主体，依据相关企业会计准则的确认、计量和列报要求，按照统一的会计政策和会计期间，反映企业集团整体财务状况、经营成果和现金流量。

①合并母公司与子公司的资产、负债、所有者权益、收入、费用和现金流等项目。

②抵销母公司对子公司的长期股权投资与母公司在子公司所有者权益中所享有的份额。

③抵销母公司与子公司、子公司相互之间发生的内部交易的影响。内部交易表明相关资产发生减值损失的，应当全额确认该部分损失。

④站在企业集团角度对特殊交易事项予以调整。

（4）报告期内增减子公司的处理

①增加子公司或业务

A.同一控制下企业合并增加的子公司或业务

（a）编制合并资产负债表时，调整合并资产负债表的期初数，同时对比较报表的相关项目进行调整，视同合并后的报告主体自最终控制方开始控制时点起一直存在。

（b）编制合并利润表时，将该子公司以及业务合并当期期初至报告期末的收入、费用、利润纳入合并利润表，同时对比较报表的相关项目进行调整，视同合并后的报告主体自最终控制方开始控制时点起一直存在。

(c) 编制合并现金流量表时，将该子公司以及业务合并当期期初至报告期末的现金流量纳入合并现金流量表，同时对比较报表的相关项目进行调整，视同合并后的报告主体自最终控制方开始控制时点起一直存在。

B.非同一控制下企业合并增加的子公司或业务

(a) 编制合并资产负债表时，不调整合并资产负债表的期初数。

(b) 编制合并利润表时，将该子公司以及业务购买日至报告期末的收入、费用、利润纳入合并利润表。

(c) 编制合并现金流量表时，将该子公司购买日至报告期末的现金流量纳入合并现金流量表。

②处置子公司或业务

A.编制合并资产负债表时，不调整合并资产负债表的期初数。

B.编制合并利润表时，将该子公司以及业务期初至处置日的收入、费用、利润纳入合并利润表。

C.编制合并现金流量表时将该子公司以及业务期初至处置日的现金流量纳入合并现金流量表。

(5) 合并抵销中的特殊考虑

①子公司持有本公司的长期股权投资，应当视为本公司的库存股，作为所有者权益的减项，在合并资产负债表中所有者权益项目下以“减：库存股”项目列示。

子公司相互之间持有的长期股权投资，比照本公司对子公司的股权投资的抵销方法，将长期股权投资与其对应的子公司所有者权益中所享有的份额相互抵销。

②“专项储备”和“一般风险准备”项目由于既不属于实收资本（或股本）、资本公积，也与留存收益、未分配利润不同，在长期股权投资与子公司所有者权益相互抵销后，按归属于母公司所有者的份额予以恢复。

③因抵销未实现内部销售损益导致合并资产负债表中资产、负债的账面价值与其在所属纳税主体的计税基础之间产生暂时性差异的，在合并资产负债表中确认递延所得税资产或递延所得税负债，同时调整合并利润表中的所得税费用，但与直接计入所有者权益的交易或事项及企业合并相关的递延所得税除外。

④本公司向子公司出售资产所发生的未实现内部交易损益，应当全额抵销“归属于母公司所有者的净利润”。子公司向本公司出售资产所发生的未实现内部交易损益，应当按照本公司对该子公司的分配比例在“归属于母公司所有者的净利润”和“少数股东损益”之间分配抵销。子公司之间出售资产所发生的未实现内部交易损益，应当按照本公司对出售方子公司的分配比例在“归属于母公司所有者的净利润”和“少数股东损益”之间分配抵销。

⑤子公司少数股东分担的当期亏损超过了少数股东在该子公司期初所有者权益中所享有的份额的，其余额仍应当冲减少数股东权益。

（6）特殊交易的会计处理

①购买少数股东股权

本公司购买子公司少数股东拥有的子公司股权，在个别财务报表中，购买少数股权新取得的长期股权投资的投资成本按照所支付对价的公允价值计量。在合并财务报表中，因购买少数股权新取得的长期股权投资与按照新增持股比例计算应享有子公司自购买日或合并日开始持续计算的净资产份额之间的差额，应当调整资本公积（资本溢价或股本溢价），资本公积不足冲减的，依次冲减盈余公积和未分配利润。

②通过多次交易分步取得子公司控制权的

A.通过多次交易分步实现同一控制下企业合并

在合并日，本公司在个别财务报表中，根据合并后应享有的子公司净资产在最终控制方合并财务报表中的账面价值的份额，确定长期股权投资的初始投资成本；初始投资成本与达到合并前的长期股权投资账面价值加上合并日取得进一步股份新支付对价的账面价值之和的差额，调整资本公积（资本溢价或股本溢价），资本公积（资本溢价或股本溢价）不足冲减的，依次冲减盈余公积和未分配利润。

在合并财务报表中，合并方在合并中取得的被合并方的资产、负债，除因会计政策和会计期间不同而进行的调整以外，按合并日在最终控制方合并财务报表中的账面价值计量；合并前持有投资的账面价值加上合并日新支付对价的账面价值之和，与合并中取得的净资产账面价值的差额，调整资本公积（股本溢价/资本溢价），资本公积不足冲减的，调整留存收益。

合并方在取得被合并方控制权之前持有的股权投资，在取得原股权之日与合并方和被合并方同处于同一方最终控制之日孰晚日起至合并日之间已确认有关损益、其他综合收益以及其他所有者权益变动，应分别冲减比较报表期间的期初留存收益或当期损益。

B.通过多次交易分步实现非同一控制下企业合并

在合并日，在个别财务报表中，按照原持有的长期股权投资的账面价值加上合并日新增投资成本之和，作为合并日长期股权投资的初始投资成本。

在合并财务报表中，对于购买日之前持有的被购买方的股权，按照该股权在购买日的公允价值进行重新计量，购买日之前持有的被购买方股权被指定为以公允价值计量且其变动计入其他综合收益的金融资产的，公允价值与其账面价值之间的差额计入留存收益，该股权原计入其他综合收益的累计公允价值变动转出至留存收益；购买日之前持有的被购买方的股权作为以公允价值计量且其变动计入当期损益的金融资产或者权益法核算的长期股权投资的，公允价值与其账面价值的差额计入当期投资收益；购买日之前持有的被购买方的股权涉及权益法核算下的其他综合收益以及权益法核算下的除净损益、其他综合收益和利润分配外的其他所有者权益变动的，与其相关的其他综合收益在购买日采用与被投资方直接处置相关资产或负债相同的基础进行会计处理，与其相关的其他所有者权益变动转为购买日所属当期投资收益。

③本公司处置对子公司长期股权投资但未丧失控制权

母公司在不丧失控制权的情况下部分处置对子公司的长期股权投资，在合并财务报表中，处置价款与处置长期股权投资相对应享有子公司自购买日或合并日开始持续计算的净资产份额之间的差额，调整资本公积（资本溢价或股本溢价），资本公积不足冲减的，调整留存收益。

④本公司处置对子公司长期股权投资且丧失控制权

A.一次交易处置

本公司因处置部分股权投资等原因丧失了对被投资方的控制权的，在编制合并财务报表时，对于剩余股权，按照其在丧失控制权日的公允价值进行重新计量。处置股权取得的对价与剩余股权公允价值之和，减去按原持股比例计算应享有原有子公司自购买日或合并日开始持续计算的净资产的份额与商誉之和的差额，计入丧失控制权当期的投资收益。

与原子公司的股权投资相关的其他综合收益在丧失控制权时采用与原有子公司直接处置相关资产或负债相同的基础进行会计处理，与原有子公司相关的涉及权益法核算下的其他所有者权益变动在丧失控制权时转入当期损益。

B.多次交易分步处置

在合并财务报表中，应首先判断分步交易是否属于“一揽子交易”。

如果分步交易不属于“一揽子交易”的，在个别财务报表中，对丧失子公司控制权之前的各项交易，结转每一次处置股权相对应的长期股权投资的账面价值，所得价款与处置长期股权投资账面价值之间的差额计入当期投资收益；在合并财务报表中，应按照“母公司处置对子公司长期股权投资但未丧失控制权”的有关规定处理。

如果分步交易属于“一揽子交易”的，应当将各项交易作为一项处置子公司并丧失控制权的交易进行会计处理；在个别财务报表中，在丧失控制权之前的每一次处置价款与所处置的股权对应的长期股权投资账面价值之间的差额，先确认为其他综合收益，到丧失控制权时再一并转入丧失控制权的当期损益；在合并财务报表中，对于丧失控制权之前的每一次交易，

处置价款与处置投资对应的享有该子公司净资产份额的差额应当确认为其他综合收益，在丧失控制权时一并转入丧失控制权当期的损益。

各项交易的条款、条件以及经济影响符合下列一种或多种情况的，通常将多次交易作为“一揽子交易”进行会计处理：

- (a) 这些交易是同时或者在考虑了彼此影响的情况下订立的。
- (b) 这些交易整体才能达成一项完整的商业结果。
- (c) 一项交易的发生取决于其他至少一项交易的发生。
- (d) 一项交易单独考虑时是不经济的，但是和其他交易一并考虑时是经济的。

⑤ 因子公司的少数股东增资而稀释母公司拥有的股权比例

子公司的其他股东（少数股东）对子公司进行增资，由此稀释了母公司对子公司的股权比例。在合并财务报表中，按照增资前的母公司股权比例计算其在增资前子公司账面净资产中的份额，该份额与增资后按照母公司持股比例计算的在增资后子公司账面净资产份额之间的差额调整资本公积（资本溢价或股本溢价），资本公积（资本溢价或股本溢价）不足冲减的，调整留存收益。

8、现金及现金等价物的确定标准

现金指企业库存现金及可以随时用于支付的存款。现金等价物指持有的期限短（一般是指从购买日起三个月内到期）、流动性强、易于转换为已知金额现金、价值变动风险很小的投资。

9、外币业务和外币报表折算

(1) 外币交易时折算汇率的确定方法

本公司外币交易初始确认时采用交易发生日的即期汇率或采用按照系统合理的方法确定的、与交易发生日即期汇率近似的汇率（以下简称即期汇率的近似汇率）折算为记账本位币。

（2）资产负债表日外币货币性项目的折算方法

在资产负债表日，对于外币货币性项目，采用资产负债表日的即期汇率折算。因资产负债表日即期汇率与初始确认时或前一资产负债表日即期汇率不同而产生的汇兑差额，计入当期损益。对以历史成本计量的外币非货币性项目，仍采用交易发生日的即期汇率折算；对于以成本与可变现净值孰低计量的存货，在以外币购入存货并且该存货在资产负债表日的可变现净值以外币反映的情况下，先将可变现净值按资产负债表日即期汇率折算为记账本位币金额，再与以记账本位币反映的存货成本进行比较，从而确定该项存货的期末价值；对以公允价值计量的外币非货币性项目，采用公允价值确定日的即期汇率折算，对于以公允价值计量且其变动计入当期损益的金融资产，折算后的记账本位币金额与原记账本位币金额之间的差额计入当期损益，对于指定为以公允价值计量且其变动计入其他综合收益的非交易性权益工具投资，其折算后的记账本位币金额与原记账本位币金额之间的差额计入其他综合收益。

（3）外币报表折算方法

对企业境外经营财务报表进行折算前先调整境外经营的会计期间和会计政策，使之与企业会计期间和会计政策相一致，再根据调整后会计政策及会计期间编制相应货币（记账本位币以外的货币）的财务报表，再按照以下方法对境外经营财务报表进行折算：

①资产负债表中的资产和负债项目，采用资产负债表日的即期汇率折算，所有者权益项目除“未分配利润”项目外，其他项目采用发生时的即期汇率折算。

②利润表中的收入和费用项目，采用交易发生日的即期汇率或即期汇率的近似汇率折算。

③外币现金流量以及境外子公司的现金流量，采用现金流量发生日的即期汇率或即期汇率的近似汇率折算。汇率变动对现金的影响额应当作为调节项目，在现金流量表中单独列报。

④产生的外币财务报表折算差额，在编制合并财务报表时，在合并资产负债表中所有者权益项目下的“其他综合收益”项目列示。

处置境外经营并丧失控制权时，将资产负债表中所有者权益项目下列示的、与该境外经营相关的外币报表折算差额，全部或按处置该境外经营的比例转入处置当期损益。

10、金融工具

金融工具，是指形成一方的金融资产并形成其他方的金融负债或权益工具的合同。

(1) 金融工具的确认和终止确认

当本公司成为金融工具合同的一方时，确认相关的金融资产或金融负债。

金融资产满足下列条件之一的，终止确认：

- ①收取该金融资产现金流量的合同权利终止；
- ②该金融资产已转移，且符合下述金融资产转移的终止确认条件。

金融负债（或其一部分）的现时义务已经解除的，终止确认该金融负债（或该部分金融负债）。本公司（借入方）与借出方之间签订协议，以承担新金融负债方式替换原金融负债，且新金融负债与原金融负债的合同条款实质上不同的，终止确认原金融负债，并同时确认新金融负债。本公司对原金融负债（或其一部分）的合同条款作出实质性修改的，应当终止原金融负债，同时按照修改后的条款确认一项新的金融负债。

以常规方式买卖金融资产，按交易日进行会计确认和终止确认。常规方式买卖金融资产，是指按照合同条款规定，在法规或市场惯例所确定的时间安排来交付金融资产。交易日，是指本公司承诺买入或卖出金融资产的日期。

(2) 金融资产的分类与计量

本公司在初始确认时根据管理金融资产的业务模式和金融资产的合同现金流量特征，将金融资产分类为：以摊余成本计量的金融资产、以公允价值计量且其变动计入当期损益的金融资产、以公允价值计量且其变动计入其他综合收益的金融资产。除非本公司改变管理金融资产的业务模式，在此情形下，所有受影响的相关金融资产在业务模式发生变更后的首个报告期间的第一天进行重分类，否则金融资产在初始确认后不得进行重分类。

金融资产在初始确认时以公允价值计量。对于以公允价值计量且其变动计入当期损益的金融资产，相关交易费用直接计入当期损益，其他类别的金融资产相关交易费用计入其初始

确认金额。因销售商品或提供劳务而产生的、未包含或不考虑重大融资成分的应收票据及应收账款，本公司则按照收入准则定义的交易价格进行初始计量。

金融资产的后续计量取决于其分类：

①以摊余成本计量的金融资产

金融资产同时符合下列条件的，分类为以摊余成本计量的金融资产：本公司管理该金融资产的业务模式是以收取合同现金流量为目标；该金融资产的合同条款规定，在特定日期产生的现金流量，仅为对本金和以未偿付本金金额为基础的利息的支付。对于此类金融资产，采用实际利率法，按照摊余成本进行后续计量，其终止确认、按实际利率法摊销或减值产生的利得或损失，均计入当期损益。

②以公允价值计量且其变动计入其他综合收益的金融资产

金融资产同时符合下列条件的，分类为以公允价值计量且其变动计入其他综合收益的金融资产：本公司管理该金融资产的业务模式是既以收取合同现金流量为目标又以出售金融资产为目标；该金融资产的合同条款规定，在特定日期产生的现金流量，仅为对本金和以未偿付本金金额为基础的利息的支付。对于此类金融资产，采用公允价值进行后续计量。除减值损失或利得及汇兑损益确认为当期损益外，此类金融资产的公允价值变动作为其他综合收益确认，直到该金融资产终止确认时，其累计利得或损失转入当期损益。但是采用实际利率法计算的该金融资产的相关利息收入计入当期损益。

本公司不可撤销地选择将部分非交易性权益工具投资指定为以公允价值计量且其变动计入其他综合收益的金融资产，仅将相关股利收入计入当期损益，公允价值变动作为其他综合收益确认，直到该金融资产终止确认时，其累计利得或损失转入留存收益。

③以公允价值计量且其变动计入当期损益的金融资产

上述以摊余成本计量的金融资产和以公允价值计量且其变动计入其他综合收益的金融资产之外的金融资产，分类为以公允价值计量且其变动计入当期损益的金融资产。对于此类金融资产，采用公允价值进行后续计量，所有公允价值变动计入当期损益。

（3）金融负债的分类与计量

本公司将金融负债分类为以公允价值计量且其变动计入当期损益的金融负债、低于市场利率贷款的贷款承诺及财务担保合同负债及以摊余成本计量的金融负债。

金融负债的后续计量取决于其分类：

①以公允价值计量且其变动计入当期损益的金融负债

该类金融负债包括交易性金融负债（含属于金融负债的衍生工具）和指定为以公允价值计量且其变动计入当期损益的金融负债。初始确认后，对于该类金融负债以公允价值进行后续计量，除与套期会计有关外，产生的利得或损失（包括利息费用）计入当期损益。但本公司对指定为以公允价值计量且其变动计入当期损益的金融负债，由其自身信用风险变动引起的该金融负债公允价值的变动金额计入其他综合收益，当该金融负债终止确认时，之前计入其他综合收益的累计利得和损失应当从其他综合收益中转出，计入留存收益。

②贷款承诺及财务担保合同负债

贷款承诺是本公司向客户提供的一项在承诺期间内以既定的合同条款向客户发放贷款的承诺。贷款承诺按照预期信用损失模型计提减值损失。

财务担保合同指，当特定债务人到期不能按照最初或修改后的债务工具条款偿付债务时，要求本公司向蒙受损失的合同持有人赔付特定金额的合同。财务担保合同负债以按照依据金融工具的减值原则所确定的损失准备金额以及初始确认金额扣除按收入确认原则确定的累计摊销额后的余额孰高进行后续计量。

③以摊余成本计量的金融负债

初始确认后，对其他金融负债采用实际利率法以摊余成本计量。

除特殊情况外，金融负债与权益工具按照下列原则进行区分：

①如果本公司不能无条件地避免以交付现金或其他金融资产来履行一项合同义务，则该合同义务符合金融负债的定义。有些金融工具虽然没有明确地包含交付现金或其他金融资产义务的条款和条件，但有可能通过其他条款和条件间接地形成合同义务。

②如果一项金融工具须用或可用本公司自身权益工具进行结算，需要考虑用于结算该工具的本公司自身权益工具，是作为现金或其他金融资产的替代品，还是为了使该工具持有方享有在发行方扣除所有负债后的资产中的剩余权益。如果是前者，该工具是发行方的金融负债；如果是后者，该工具是发行方的权益工具。在某些情况下，一项金融工具合同规定本公司须用或可用自身权益工具结算该金融工具，其中合同权利或合同义务的金额等于可获取或需交付的自身权益工具的数量乘以其结算时的公允价值，则无论该合同权利或合同义务的金额是固定的，还是完全或部分地基于除本公司自身权益工具的市场价格以外变量（例如利率、某种商品的价格或某项金融工具的价格）的变动而变动，该合同分类为金融负债。

（4）衍生金融工具及嵌入衍生工具

衍生金融工具以衍生交易合同签订当日的公允价值进行初始计量，并以其公允价值进行后续计量。公允价值为正数的衍生金融工具确认为一项资产，公允价值为负数的确认为一项负债。

除现金流量套期中属于套期有效的部分计入其他综合收益并于被套期项目影响损益时转出计入当期损益之外，衍生工具公允价值变动而产生的利得或损失，直接计入当期损益。

对包含嵌入衍生工具的混合工具，如主合同为金融资产的，混合工具作为一个整体适用金融资产分类的相关规定。如主合同并非金融资产，且该混合工具不是以公允价值计量且其变动计入当期损益进行会计处理，嵌入衍生工具与该主合同在经济特征及风险方面不存在紧密关系，且与嵌入衍生工具条件相同、单独存在的工具符合衍生工具定义的，嵌入衍生工具从混合工具中分拆，作为单独的衍生金融工具处理。如果该嵌入衍生工具在取得日或后续资产负债表日的公允价值无法单独计量，则将混合工具整体指定为以公允价值计量且其变动计入当期损益的金融资产或金融负债。

（5）金融工具减值

本公司对于以摊余成本计量的金融资产、以公允价值计量且其变动计入其他综合收益的债权投资、合同资产、租赁应收款、贷款承诺及财务担保合同等，以预期信用损失为基础确认损失准备。

①预期信用损失的计量

预期信用损失，是指以发生违约的风险为权重的金融工具信用损失的加权平均值。信用损失，是指本公司按照原实际利率折现的、根据合同应收的所有合同现金流量与预期收取的所有现金流量之间的差额，即全部现金短缺的现值。其中，对于本公司购买或源生的已发生信用减值的金融资产，应按照该金融资产经信用调整的实际利率折现。

整个存续期预期信用损失，是指因金融工具整个预计存续期内所有可能发生的违约事件而导致的预期信用损失。

未来 12 个月内预期信用损失，是指因资产负债表日后 12 个月内（若金融工具的预计存续期少于 12 个月，则为预计存续期）可能发生的金融工具违约事件而导致的预期信用损失，是整个存续期预期信用损失的一部分。

于每个资产负债表日，本公司对于处于不同阶段的金融工具的预期信用损失分别进行计量。金融工具自初始确认后信用风险未显著增加的，处于第一阶段，本公司按照未来 12 个月内的预期信用损失计量损失准备；金融工具自初始确认后信用风险已显著增加但尚未发生信用减值的，处于第二阶段，本公司按照该工具整个存续期的预期信用损失计量损失准备；金融工具自初始确认后已经发生信用减值的，处于第三阶段，本公司按照该工具整个存续期的预期信用损失计量损失准备。

对于在资产负债表日具有较低信用风险的金融工具，本公司假设其信用风险自初始确认后并未显著增加，按照未来 12 个月内的预期信用损失计量损失准备。

本公司对于处于第一阶段和第二阶段、以及较低信用风险的金融工具，按照其未扣除减值准备的账面余额和实际利率计算利息收入。对于处于第三阶段的金融工具，按照其账面余额减已计提减值准备后的摊余成本和实际利率计算利息收入。

对于应收票据、应收账款、应收款项融资，无论是否存在重大融资成分，本公司均按照整个存续期的预期信用损失计量损失准备。

A. 应收款项

对于存在客观证据表明存在减值，以及其他适用于单项评估的应收票据、应收账款，其他应收款、应收款项融资等单独进行减值测试，确认预期信用损失，计提单项减值准备。对于不存在减值客观证据的应收票据、应收账款、其他应收款、应收款项融资或当单项金融资产无法以合理成本评估预期信用损失的信息时，本公司依据信用风险特征将应收票据、应收账款、其他应收款、应收款项融资等划分为若干组合，在组合基础上计算预期信用损失，确定组合的依据如下：

应收票据确定组合的依据如下：

应收票据组合 1 银行承兑汇票

应收票据组合 2 财务公司承兑汇票

应收票据组合 3 商业承兑汇票

对于划分为组合的应收票据，本公司参考历史信用损失经验，结合当前状况以及对未来经济状况的预测，通过违约风险敞口和整个存续期预期信用损失率，计算预期信用损失。

应收账款确定组合的依据如下：

应收账款组合 1 应收合并范围内客户

应收账款组合 2 应收外部客户

对于划分为组合的应收账款，本公司参考历史信用损失经验，结合当前状况以及对未来经济状况的预测，编制应收账款账龄与整个存续期预期信用损失率对照表，计算预期信用损失。

其他应收款确定组合的依据如下：

其他应收款组合 1 应收合并范围内公司的款项

其他应收款组合 2 应收外部款项

对于划分为组合的其他应收款，本公司参考历史信用损失经验，结合当前状况以及对未来经济状况的预测，通过违约风险敞口和未来 12 个月内或整个存续期预期信用损失率，计算预期信用损失。

应收款项融资确定组合的依据如下：

应收款项融资组合 1 应收票据

应收款项融资组合 2 应收账款

对于划分为组合的应收款项融资，本公司参考历史信用损失经验，结合当前状况以及对未来经济状况的预测，通过违约风险敞口和整个存续期预期信用损失率，计算预期信用损失。

B. 债权投资、其他债权投资

对于债权投资和其他债权投资，本公司按照投资的性质，根据交易对手和风险敞口的各种类型，通过违约风险敞口和未来 12 个月内或整个存续期预期信用损失率，计算预期信用损失。

②具有较低的信用风险

如果金融工具的违约风险较低，借款人在短期内履行其合同现金流量义务的能力很强，并且即便较长时期内经济形势和经营环境存在不利变化但未必一定降低借款人履行其合同现金流量义务的能力，该金融工具被视为具有较低的信用风险。

③信用风险显著增加

本公司通过比较金融工具在资产负债表日所确定的预计存续期内的违约概率与在初始确认时所确定的预计存续期内的违约概率，以确定金融工具预计存续期内发生违约概率的相对变化，以评估金融工具的信用风险自初始确认后是否已显著增加。

在确定信用风险自初始确认后是否显著增加时，本公司考虑无须付出不必要的额外成本或努力即可获得的合理且有依据的信息，包括前瞻性信息。本公司考虑的信息包括：

A.信用风险变化所导致的内部价格指标是否发生显著变化；

B.预期将导致债务人履行其偿债义务的能力是否发生显著变化的业务、财务或经济状况的不利变化；

C.债务人经营成果实际或预期是否发生显著变化；债务人所处的监管、经济或技术环境是否发生显著不利变化；

D.作为债务抵押的担保物价值或第三方提供的担保或信用增级质量是否发生显著变化。这些变化预期将降低债务人按合同规定期限还款的经济动机或者影响违约概率；

E.预期将降低债务人按合同约定期限还款的经济动机是否发生显著变化；

F.借款合同的预期变更，包括预计违反合同的行为是否可能导致的合同义务的免除或修订、给予免息期、利率跳升、要求追加抵押品或担保或者对金融工具的合同框架做出其他变更；

G.债务人预期表现和还款行为是否发生显著变化；

H.合同付款是否发生逾期超过（含）30日。

根据金融工具的性质，本公司以单项金融工具或金融工具组合为基础评估信用风险是否显著增加。以金融工具组合为基础进行评估时，本公司可基于共同信用风险特征对金融工具进行分类，例如逾期信息和信用风险评级。

通常情况下，如果逾期超过 30 日，本公司确定金融工具的信用风险已经显著增加。除非本公司无需付出过多成本或努力即可获得合理且有依据的信息，证明虽然超过合同约定的付款期限 30 天，但信用风险自初始确认以来并未显著增加。

④已发生信用减值的金融资产

本公司在资产负债表日评估以摊余成本计量的金融资产和以公允价值计量且其变动计入其他综合收益的债权投资是否已发生信用减值。当对金融资产预期未来现金流量具有不利影响的一项或多项事件发生时，该金融资产成为已发生信用减值的金融资产。金融资产已发生信用减值的证据包括下列可观察信息：

发行方或债务人发生重大财务困难；债务人违反合同，如偿付利息或本金违约或逾期等；债权人出于与债务人财务困难有关的经济或合同考虑，给予债务人在任何其他情况下都不会做出的让步；债务人很可能破产或进行其他财务重组；发行方或债务人财务困难导致该金融资产的活跃市场消失；以大幅折扣购买或源生一项金融资产，该折扣反映了发生信用损失的事实。

⑤预期信用损失准备的列报

为反映金融工具的信用风险自初始确认后的变化，本公司在每个资产负债表日重新计量预期信用损失，由此形成的损失准备的增加或转回金额，应当作为减值损失或利得计入当期损益。对于以摊余成本计量的金融资产，损失准备抵减该金融资产在资产负债表中列示的账面价值；对于以公允价值计量且其变动计入其他综合收益的债权投资，本公司在其他综合收益中确认其损失准备，不抵减该金融资产的账面价值。

⑥核销

如果本公司不再合理预期金融资产合同现金流量能够全部或部分收回，则直接减记该金融资产的账面余额。这种减记构成相关金融资产的终止确认。这种情况通常发生在本公司确定债务人没有资产或收入来源可产生足够的现金流量以偿还将被减记的金额。

已减记的金融资产以后又收回的，作为减值损失的转回计入收回当期的损益。

(6) 金融资产转移

金融资产转移是指下列两种情形：

A.将收取金融资产现金流量的合同权利转移给另一方；

B.将金融资产整体或部分转移给另一方，但保留收取金融资产现金流量的合同权利，并承担将收取的现金流量支付给一个或多个收款方的合同义务。

①终止确认所转移的金融资产

已将金融资产所有权上几乎所有的风险和报酬转移给转入方的，或既没有转移也没有保留金融资产所有权上几乎所有的风险和报酬的，但放弃了对该金融资产控制的，终止确认该金融资产。

在判断是否已放弃对所转移金融资产的控制时，根据转入方出售该金融资产的实际能力。转入方能够单方面将转移的金融资产整体出售给不相关的第三方，且没有额外条件对此项出售加以限制的，则公司已放弃对该金融资产的控制。

本公司在判断金融资产转移是否满足金融资产终止确认条件时，注重金融资产转移的实质。

金融资产整体转移满足终止确认条件的，将下列两项金额的差额计入当期损益：

A.所转移金融资产的账面价值；

B.因转移而收到的对价，与原直接计入其他综合收益的公允价值变动累计额中对应终止确认部分的金额（涉及转移的金融资产为根据《企业会计准则第 22 号-金融工具确认和计量》第十八条分类为以公允价值计量且其变动计入其他综合收益的金融资产的情形）之和。

金融资产部分转移满足终止确认条件的，将所转移金融资产整体的账面价值，在终止确认部分和未终止确认部分（在此种情况下，所保留的服务资产视同继续确认金融资产的一部分）之间，按照转移日各自的相对公允价值进行分摊，并将下列两项金额的差额计入当期损益：

A.终止确认部分在终止确认日的账面价值；

B.终止确认部分的对价，与原计入其他综合收益的公允价值变动累计额中对应终止确认部分的金额（涉及转移的金融资产为根据《企业会计准则第 22 号-金融工具确认和计量》第十八条分类为以公允价值计量且其变动计入其他综合收益的金融资产的情形）之和。

②继续涉入所转移的金融资产

既没有转移也没有保留金融资产所有权上几乎所有的风险和报酬的，且未放弃对该金融资产控制的，应当按照其继续涉入所转移金融资产的程度确认有关金融资产，并相应确认有关负债。

继续涉入所转移金融资产的程度，是指企业承担的被转移金融资产价值变动风险或报酬的程度。

③继续确认所转移的金融资产

仍保留与所转移金融资产所有权上几乎所有的风险和报酬的，应当继续确认所转移金融资产整体，并将收到的对价确认为一项金融负债。

该金融资产与确认的相关金融负债不得相互抵销。在随后的会计期间，企业应当继续确认该金融资产产生的收入（或利得）和该金融负债产生的费用（或损失）。

（7）金融资产和金融负债的抵销

金融资产和金融负债应当在资产负债表内分别列示，不得相互抵销。但同时满足下列条件的，以相互抵销后的净额在资产负债表内列示：

本公司具有抵销已确认金额的法定权利，且该种法定权利是当前可执行的；

本公司计划以净额结算，或同时变现该金融资产和清偿该金融负债。

不满足终止确认条件的金融资产转移，转出方不得将已转移的金融资产和相关负债进行抵销。

（8）金融工具公允价值的确定方法

公允价值是指市场参与者在计量日发生的有序交易中，出售一项资产所能收到或者转移一项负债所需支付的价格。

本公司以主要市场的价格计量相关资产或负债的公允价值，不存在主要市场的，本公司以最有利市场的价格计量相关资产或负债的公允价值。本公司采用市场参与者在对该资产或负债定价时为实现其经济利益最大化所使用的假设。

主要市场，是指相关资产或负债交易量最大和交易活跃程度最高的市场；最有利市场，是指在考虑交易费用和运输费用后，能够以最高金额出售相关资产或者以最低金额转移相关负债的市场。

存在活跃市场的金融资产或金融负债，本公司采用活跃市场中的报价确定其公允价值。金融工具不存在活跃市场的，本公司采用估值技术确定其公允价值。

以公允价值计量非金融资产的，考虑市场参与者将该资产用于最佳用途产生经济利益的能力，或者将该资产出售给能够用于最佳用途的其他市场参与者产生经济利益的能力。

①估值技术

本公司采用在当期情况下适用并且有足够可利用数据和其他信息支持的估值技术，使用的估值技术主要包括：市场法、收益法和成本法。本公司使用与其中一种或多种估值技术相一致的方法计量公允价值，使用多种估值技术计量公允价值的，考虑各估值结果的合理性，选取在当期情况下最能代表公允价值的金额作为公允价值。

本公司在估值技术的应用中，优先使用相关可观察输入值，只有在相关可观察输入值无法取得或取得不切实可行的情况下，才使用不可观察输入值。可观察输入值，是指能够从市场数据中取得的输入值。该输入值反映了市场参与者在对相关资产或负债定价时所使用的假设。不可观察输入值，是指不能从市场数据中取得的输入值。该输入值根据可获得的市场参与者在对相关资产或负债定价时所使用假设的最佳信息取得。

②公允价值层次

本公司将公允价值计量所使用的输入值划分为三个层次，并首先使用第一层次输入值，其次使用第二层次输入值，最后使用第三层次输入值。第一层次输入值是在计量日能够取得的相同资产或负债在活跃市场上未经调整的报价。第二层次输入值是除第一层次输入值外相

关资产或负债直接或间接可观察的输入值。第三层次输入值是相关资产或负债的不可观察输入值。

11、合同资产

本公司根据履行履约义务与客户付款之间的关系在资产负债表中列示合同资产或合同负债。本公司已向客户转让商品或提供服务而有权收取的对价（且该权利取决于时间流逝之外的其他因素）列示为合同资产。本公司已收或应收客户对价而应向客户转让商品或提供服务的义务列示为合同负债。

合同资产和合同负债在资产负债表中单独列示。同一合同下的合同资产和合同负债以净额列示，净额为借方余额的，根据其流动性在“合同资产”或“其他非流动资产”项目中列示；净额为贷方余额的，根据其流动性在“合同负债”或“其他非流动负债”项目中列示。不同合同下的合同资产和合同负债不能相互抵销。

本公司对合同资产的预期信用损失的确定方法及会计处理方法详见“附注五、重要会计政策及会计估计之 10、金融工具”。

12、存货

（1）存货的分类

存货是指本公司在日常活动中持有以备出售的产成品或商品、处在生产过程中的在产品、在生产过程或提供劳务过程中耗用的材料和物料等，包括原材料、在产品、半成品、产成品、库存商品、周转材料等。

（2）发出存货的计价方法

本公司存货发出时采用个别计价法计价。

（3）存货的盘存制度

本公司存货采用永续盘存制，每年至少盘点一次，盘盈及盘亏金额计入当年度损益。

（4）存货跌价准备的确认标准和计提方法

资产负债表日按成本与可变现净值孰低计量，存货成本高于其可变现净值的，计提存货跌价准备，计入当期损益。

在确定存货的可变现净值时，以取得的可靠证据为基础，并且考虑持有存货的目的、资产负债表日后事项的影响等因素。

①产成品、商品和用于出售的材料等直接用于出售的存货，在正常生产经营过程中，以该存货的估计售价减去估计的销售费用和相关税费后的金额确定其可变现净值。为执行销售合同或者劳务合同而持有的存货，以合同价格作为其可变现净值的计量基础；如果持有存货的数量多于销售合同订购数量，超出部分的存货可变现净值以一般销售价格为计量基础。用于出售的材料等，以市场价格作为其可变现净值的计量基础。

②需要经过加工的材料存货，在正常生产经营过程中，以所生产的产成品的估计售价减去至完工时估计将要发生的成本、估计的销售费用和相关税费后的金额确定其可变现净值。如果用其生产的产成品的可变现净值高于成本，则该材料按成本计量；如果材料价格的下降表明产成品的可变现净值低于成本，则该材料按可变现净值计量，按其差额计提存货跌价准备。

③本公司一般按单个存货项目计提存货跌价准备；对于数量繁多、单价较低的存货，按存货类别计提。

④资产负债表日如果以前减记存货价值的影响因素已经消失，则减记的金额予以恢复，并在原已计提的存货跌价准备的金额内转回，转回的金额计入当期损益。

13、长期股权投资

本公司长期股权投资包括对被投资单位实施控制、重大影响的权益性投资，以及对合营企业的权益性投资。本公司能够对被投资单位施加重大影响的，为本公司的联营企业。

(1) 确定对被投资单位具有共同控制、重大影响的依据

共同控制，是指按照相关约定对某项安排所共有的控制，并且该安排的相关活动必须经过分享控制权的参与方一致同意后才能决策。在判断是否存在共同控制时，首先判断所有参

与方或参与方组合是否集体控制该安排，如果所有参与方或一组参与方必须一致行动才能决定某项安排的相关活动，则认为所有参与方或一组参与方集体控制该安排。其次再判断该安排相关活动的决策是否必须经过这些集体控制该安排的参与方一致同意。如果存在两个或两个以上的参与方组合能够集体控制某项安排的，不构成共同控制。判断是否存在共同控制时，不考虑享有的保护性权利。

重大影响，是指投资方对被投资单位的财务和经营政策有参与决策的权力，但并不能够控制或者与其他方一起共同控制这些政策的制定。在确定能否对被投资单位施加重大影响时，考虑投资方直接或间接持有被投资单位的表决权股份以及投资方及其他方持有的当期可执行潜在表决权在假定转换为对被投资方单位的股权后产生的影响，包括被投资单位发行的当期可转换的认股权证、股份期权及可转换公司债券等的影响。

当本公司直接或通过子公司间接拥有被投资单位 20%（含 20%）以上但低于 50%的表决权股份时，一般认为对被投资单位具有重大影响，除非有明确证据表明该种情况下不能参与被投资单位的生产经营决策，不形成重大影响。

（2）初始投资成本确定

企业合并形成的长期股权投资，按照下列规定确定其投资成本：

A.同一控制下的企业合并，合并方以支付现金、转让非现金资产或承担债务方式作为合并对价的，在合并日按照被合并方所有者权益在最终控制方合并财务报表中的账面价值的份额作为长期股权投资的初始投资成本。长期股权投资初始投资成本与支付的现金、转让的非现金资产以及所承担债务账面价值之间的差额，调整资本公积；资本公积不足冲减的，调整留存收益；

B.同一控制下的企业合并，合并方以发行权益性证券作为合并对价的，在合并日按照被合并方所有者权益在最终控制方合并财务报表中的账面价值的份额作为长期股权投资的初始投资成本。按照发行股份的面值总额作为股本，长期股权投资初始投资成本与所发行股份面值总额之间的差额，调整资本公积；资本公积不足冲减的，调整留存收益；

C.非同一控制下的企业合并，以购买日为取得对被购买方的控制权而付出的资产、发生或承担的负债以及发行的权益性证券的公允价值确定为合并成本作为长期股权投资的初始投

资成本。合并方为企业合并发生的审计、法律服务、评估咨询等中介费用以及其他相关管理费用，于发生时计入当期损益。

- 除企业合并形成的长期股权投资以外，其他方式取得的长期股权投资，按照下列规定确定其投资成本：

A.以支付现金取得的长期股权投资，按照实际支付的购买价款作为投资成本。初始投资成本包括与取得长期股权投资直接相关的费用、税金及其他必要支出；

B.以发行权益性证券取得的长期股权投资，按照发行权益性证券的公允价值作为初始投资成本；

C.通过非货币性资产交换取得的长期股权投资，如果该项交换具有商业实质且换入资产或换出资产的公允价值能可靠计量，则以换出资产的公允价值和相关税费作为初始投资成本，换出资产的公允价值与账面价值之间的差额计入当期损益；若非货币资产交换不同时具备上述两个条件，则按换出资产的账面价值和相关税费作为初始投资成本。

D.通过债务重组取得的长期股权投资，以所放弃债权的公允价值和可直接归属于该资产的税金等其他成本确定其入账价值，并将所放弃债权的公允价值与账面价值之间的差额，计入当期损益。

（3）后续计量及损益确认方法

本公司能够对被投资单位实施控制的长期股权投资采用成本法核算；对联营企业和合营企业的长期股权投资采用权益法核算。

①成本法

采用成本法核算的长期股权投资，追加或收回投资时调整长期股权投资的成本；被投资单位宣告分派的现金股利或利润，确认为当期投资收益。

②权益法

按照权益法核算的长期股权投资，一般会计处理为：

本公司长期股权投资的投资成本大于投资时应享有被投资单位可辨认净资产公允价值份额的，不调整长期股权投资的初始投资成本；长期股权投资的投资成本小于投资时应享有被投资单位可辨认净资产公允价值份额的，其差额计入当期损益，同时调整长期股权投资的成本。

本公司按照应享有或应分担的被投资单位实现的净损益和其他综合收益的份额，分别确认投资收益和其他综合收益，同时调整长期股权投资的账面价值；本公司按照被投资单位宣告分派的利润或现金股利计算应享有的部分，相应减少长期股权投资的账面价值；被投资单位除净损益、其他综合收益和利润分配以外所有者权益的其他变动，调整长期股权投资的账面价值并计入所有者权益。在确认应享有被投资单位净损益的份额时，以取得投资时被投资单位可辨认净资产的公允价值为基础，对被投资单位的净利润进行调整后确认。被投资单位采用的会计政策及会计期间与本公司不一致的，应按照本公司的会计政策及会计期间对被投资单位的财务报表进行调整，并据以确认投资收益和其他综合收益等。本公司与联营企业及合营企业之间发生的未实现内部交易损益按照享有的比例计算归属于本公司的部分予以抵销，在此基础上确认投资损益。本公司与被投资单位发生的未实现内部交易损失属于资产减值损失的，应全额确认。

因追加投资等原因能够对被投资单位施加重大影响或实施共同控制但不构成控制的，按照原持有的股权投资的公允价值加上新增投资成本之和，作为改按权益法核算的初始投资成本。原持有的股权投资分类为其他权益工具投资的，其公允价值与账面价值之间的差额，以及原计入其他综合收益的累计利得或损失应当在改按权益法核算的当期从其他综合收益中转出，计入留存收益。

因处置部分股权投资等原因丧失了对被投资单位的共同控制或重大影响的，处置后的剩余股权改按公允价值计量，其在丧失共同控制或重大影响之日的公允价值与账面价值之间的差额计入当期损益。原股权投资因采用权益法核算而确认的其他综合收益，在终止采用权益法核算时采用与被投资单位直接处置相关资产或负债相同的基础进行会计处理。

(4) 减值测试方法及减值准备计提方法

对子公司、联营企业及合营企业的投资，计提资产减值的方法见“附注五、重要会计政策及会计估计之 18、长期资产减值”。

14、投资性房地产

投资性房地产计量模式

成本法计量

折旧或摊销方法

(1) 投资性房地产的分类

投资性房产是指为赚取租金或资本增值，或两者兼有而持有的房地产。主要包括：

- ①已出租的土地使用权。
- ②持有并准备增值后转让的土地使用权。
- ③已出租的建筑物。

(2) 投资性房地产的计量模式

本公司采用成本模式对投资性房地产进行后续计量，计提资产减值方法见“附注五、重要会计政策及会计估计之 18、长期资产减值”。

本公司对投资性房地产成本减累计减值及净残值后按直线法计算折旧或摊销，投资性房地产的类别、估计的经济使用年限和预计的净残值率分别确定折旧年限和年折旧率如下：

类别	折旧年限（年）	残值率（%）	年折旧率（%）
房屋、建筑物	20-30 年	5.00	3.17-4.75

15、固定资产

(1) 确认条件

固定资产是指为生产商品、提供劳务、出租或经营管理而持有的使用寿命超过一年的单位价值较高的有形资产。

固定资产在同时满足下列条件时，按取得时的实际成本予以确认：

- ①与该固定资产有关的经济利益很可能流入企业。
- ②该固定资产的成本能够可靠地计量。

固定资产发生的后续支出，符合固定资产确认条件的计入固定资产成本；不符合固定资产确认条件的在发生时计入当期损益。

(2) 折旧方法

类别	折旧方法	折旧年限	残值率	年折旧率
房屋及建筑物	年限平均法	20-30 年	5%	3.17%-4.75%
办公设备	年限平均法	3-5 年	5%	19%-31.67%
运输工具	年限平均法	5 年	5%	19%

本公司从固定资产达到预定可使用状态的次月起按年限平均法计提折旧，按固定资产的类别、估计的经济使用年限和预计的净残值率分别确定折旧年限和年折旧率如上表。

对于已经计提减值准备的固定资产，在计提折旧时扣除已计提的固定资产减值准备。

每年年度终了，公司对固定资产的使用寿命、预计净残值和折旧方法进行复核。使用寿命预计数与原先估计数有差异的，调整固定资产使用寿命。

16、借款费用

(1) 借款费用资本化的确认原则和资本化期间

本公司发生的可直接归属于符合资本化条件的资产的购建或生产的借款费用在同时满足下列条件时予以资本化计入相关资产成本：

- ①资产支出已经发生；
- ②借款费用已经发生；
- ③为使资产达到预定可使用状态所必要的购建或者生产活动已经开始。

其他的借款利息、折价或溢价和汇兑差额，计入发生当期的损益。

符合资本化条件的资产在购建或者生产过程中发生非正常中断，且中断时间连续超过 3 个月的，暂停借款费用的资本化。

当购建或者生产符合资本化条件的资产达到预定可使用或者可销售状态时，停止其借款费用的资本化；以后发生的借款费用于发生当期确认为费用。

(2) 借款费用资本化率以及资本化金额的计算方法

为购建或者生产符合资本化条件的资产而借入专门借款的，以专门借款当期实际发生的利息费用，减去将尚未动用的借款资金存入银行取得的利息收入或者进行暂时性投资取得的投资收益后的金额，确定为专门借款利息费用的资本化金额。

购建或者生产符合资本化条件的资产占用了一般借款的，一般借款应予资本化的利息金额按累计资产支出超过专门借款部分的资产支出加权平均数乘以所占用一般借款的资本化率，计算确定一般借款应予资本化的利息金额。资本化率根据一般借款加权平均利率计算确定。

17、无形资产

(1) 使用寿命及其确定依据、估计情况、摊销方法或复核程序

1) 无形资产的计价方法

按取得时的实际成本入账。

2) 无形资产使用寿命及摊销

①使用寿命有限的无形资产的使用寿命估计情况：

项目	预计使用寿命	依据
商标权、域名及软件著作权	10 年	参考能为公司带来经济利益的期限确定使用寿命

每年年度终了，公司对使用寿命有限的无形资产的使用寿命及摊销方法进行复核。经复核，本期末无形资产的使用寿命及摊销方法与以前估计未有不同。

②无法预见无形资产为企业带来经济利益期限的，视为使用寿命不确定的无形资产。对于使用寿命不确定的无形资产，公司在每年年度终了对使用寿命不确定的无形资产的使用寿命进行复核，如果重新复核后仍为不确定的，于资产负债表日进行减值测试。

③无形资产的摊销

对于使用寿命有限的无形资产，本公司在取得时确定其使用寿命，在使用寿命内采用直线法系统合理摊销，摊销金额按受益项目计入当期损益或计入相关资产的成本。具体应摊销

金额为其成本扣除预计残值后的金额。已计提减值准备的无形资产，还应扣除已计提的无形资产减值准备累计金额。使用寿命有限的无形资产，其残值视为零，但下列情况除外：有第三方承诺在无形资产使用寿命结束时购买该无形资产或可以根据活跃市场得到预计残值信息，并且该市场在无形资产使用寿命结束时很可能存在。

对使用寿命不确定的无形资产，不予摊销。每年年度终了对使用寿命不确定的无形资产的使用寿命进行复核，如果有证据表明无形资产的使用寿命是有限的，估计其使用寿命并在预计使用年限内系统合理摊销。

(2) 研发支出的归集范围及相关会计处理方法

1) 研发支出归集范围

本公司将与开展研发活动直接相关的各项费用归集为研发支出，包括研发人员职工薪酬、直接投入费用、折旧费用与长期待摊费用、无形资产摊销费用、委托外部研究开发费用、其他费用等。

2) 划分内部研究开发项目的研究阶段和开发阶段具体标准

①本公司将为进一步开发活动进行的资料及相关方面的准备活动作为研究阶段，无形资产研究阶段的支出在发生时计入当期损益。

②在本公司已完成研究阶段的工作后再进行的开发活动作为开发阶段。

3) 开发阶段支出资本化的具体条件

开发阶段的支出同时满足下列条件时，才能确认为无形资产：

A.完成该无形资产以使其能够使用或出售在技术上具有可行性；

B.具有完成该无形资产并使用或出售的意图；

C.无形资产产生经济利益的方式，包括能够证明运用该无形资产生产的产品存在市场或无形资产自身存在市场，无形资产将在内部使用的，能够证明其有用性；

D.有足够的技术、财务资源和其他资源支持，以完成该无形资产的开发，并有能力使用或出售该无形资产；

E.归属于该无形资产开发阶段的支出能够可靠地计量。

18、长期资产减值

对子公司的长期股权投资、采用成本模式进行后续计量的投资性房地产、固定资产、使用权资产、无形资产、商誉等（存货、按公允价值模式计量的投资性房地产、递延所得税资产、金融资产除外）的资产减值，按以下方法确定：

于资产负债表日判断资产是否存在可能发生减值的迹象，存在减值迹象的，本公司将估计其可收回金额，进行减值测试。对因企业合并所形成的商誉、使用寿命不确定的无形资产和尚未达到可使用状态的无形资产无论是否存在减值迹象，每年都进行减值测试。

可收回金额根据资产的公允价值减去处置费用后的净额与资产预计未来现金流量的现值两者之间较高者确定。本公司以单项资产为基础估计其可收回金额；难以对单项资产的可收回金额进行估计的，以该资产所属的资产组为基础确定资产组的可收回金额。资产组的认定，以资产组产生的主要现金流入是否独立于其他资产或者资产组的现金流入为依据。

当资产或资产组的可收回金额低于其账面价值时，本公司将其账面价值减记至可收回金额，减记的金额计入当期损益，同时计提相应的资产减值准备。

就商誉的减值测试而言，对于因企业合并形成的商誉的账面价值，自购买日起按照合理的方法分摊至相关的资产组；难以分摊至相关的资产组的，将其分摊至相关的资产组组合。相关的资产组或资产组组合，是能够从企业合并的协同效应中受益的资产组或者资产组组合，且不大于本公司确定的报告分部。

减值测试时，如与商誉相关的资产组或者资产组组合存在减值迹象的，首先对不包含商誉的资产组或者资产组组合进行减值测试，计算可收回金额，确认相应的减值损失。然后对包含商誉的资产组或者资产组组合进行减值测试，比较其账面价值与可收回金额，如可收回金额低于账面价值的，确认商誉的减值损失。

资产减值损失一经确认，在以后会计期间不再转回。

19、长期待摊费用

长期待摊费用核算本公司已经发生但应由本期和以后各期负担的分摊期限在一年以上的各项费用。长期待摊费用在预计受益期间按直线法摊销。

20、合同负债

参见“五、重要会计政策及会计估计之 11、合同资产”。

21、职工薪酬

(1) 短期薪酬的会计处理方法

①职工基本薪酬（工资、奖金、津贴、补贴）

本公司在职工为其提供服务的会计期间，将实际发生的短期薪酬确认为负债，并计入当期损益，其他会计准则要求或允许计入资产成本的除外。

②职工福利费

本公司发生的职工福利费，在实际发生时根据实际发生额计入当期损益或相关资产成本。职工福利费为非货币性福利的，按照公允价值计量。

③医疗保险费、工伤保险费、生育保险费等社会保险费和住房公积金，以及工会经费和职工教育经费

本公司为职工缴纳的医疗保险费、工伤保险费、生育保险费等社会保险费和住房公积金，以及按规定提取的工会经费和职工教育经费，在职工为其提供服务的会计期间，根据规定的计提基础和计提比例计算确定相应的职工薪酬金额，并确认相应负债，计入当期损益或相关资产成本。

④短期带薪缺勤

本公司在职工提供服务从而增加了其未来享有的带薪缺勤权利时，确认与累积带薪缺勤相关的职工薪酬，并以累积未行使权利而增加的预期支付金额计量。本公司在职工实际发生缺勤的会计期间确认与非累积带薪缺勤相关的职工薪酬。

⑤短期利润分享计划

利润分享计划同时满足下列条件的，本公司确认相关的应付职工薪酬：

A.企业因过去事项导致现在具有支付职工薪酬的法定义务或推定义务；

B. 因利润分享计划所产生的应付职工薪酬义务金额能够可靠估计。

(2) 离职后福利的会计处理方法

①设定提存计划

本公司在职工为其提供服务的会计期间，将根据设定提存计划计算的应缴存金额确认为负债，并计入当期损益或相关资产成本。

根据设定提存计划，预期不会在职工提供相关服务的年度报告期结束后十二个月内支付全部应缴存金额的，本公司参照相应的折现率（根据资产负债表日与设定提存计划义务期限和币种相匹配的国债或活跃市场上的高质量公司债券的市场收益率确定），将全部应缴存金额以折现后的金额计量应付职工薪酬。

②设定受益计划

A.确定设定受益计划义务的现值和当期服务成本

根据预期累计福利单位法，采用无偏且相互一致的精算假设对有关人口统计变量和财务变量等做出估计，计量设定受益计划所产生的义务，并确定相关义务的归属期间。本公司按照相应的折现率（根据资产负债表日与设定受益计划义务期限和币种相匹配的国债或活跃市场上的高质量公司债券的市场收益率确定）将设定受益计划所产生的义务予以折现，以确定设定受益计划义务的现值和当期服务成本。

B.确认设定受益计划净负债或净资产

设定受益计划存在资产的，本公司将设定受益计划义务现值减去设定受益计划资产公允价值所形成的赤字或盈余确认为一项设定受益计划净负债或净资产。

设定受益计划存在盈余的，本公司以设定受益计划的盈余和资产上限两项的孰低者计量设定受益计划净资产。

C.确定应计入资产成本或当期损益的金额

服务成本，包括当期服务成本、过去服务成本和结算利得或损失。其中，除了其他会计准则要求或允许计入资产成本的当期服务成本之外，其他服务成本均计入当期损益。

设定受益计划净负债或净资产的利息净额，包括计划资产的利息收益、设定受益计划义务的利息费用以及资产上限影响的利息，均计入当期损益。

D.确定应计入其他综合收益的金额

重新计量设定受益计划净负债或净资产所产生的变动，包括：

(a) 精算利得或损失，即由于精算假设和经验调整导致之前所计量的设定受益计划义务现值的增加或减少；

(b) 计划资产回报，扣除包括在设定受益计划净负债或净资产的利息净额中的金额；

(c) 资产上限影响的变动，扣除包括在设定受益计划净负债或净资产的利息净额中的金额。

上述重新计量设定受益计划净负债或净资产所产生的变动直接计入其他综合收益,并且在后续会计期间不允许转回至损益，在原设定受益计划终止时，本公司在权益范围内将原计入其他综合收益的部分全部结转至未分配利润。

(3) 辞退福利的会计处理方法

本公司向职工提供辞退福利的，在下列两者孰早日确认辞退福利产生的职工薪酬负债，并计入当期损益：

①企业不能单方面撤回因解除劳动关系计划或裁减建议所提供的辞退福利时；

②企业确认与涉及支付辞退福利的重组相关的成本或费用时。

辞退福利预期在年度报告期结束后十二个月内不能完全支付的，参照相应的折现率（根据资产负债表日与设定受益计划义务期限和币种相匹配的国债或活跃市场上的高质量公司债券的市场收益率确定）将辞退福利金额予以折现，以折现后的金额计量应付职工薪酬。

（4）其他长期职工福利的会计处理方法

①符合设定提存计划条件的

本公司向职工提供的其他长期职工福利，符合设定提存计划条件的，将全部应缴存金额以折现后的金额计量应付职工薪酬。

②符合设定受益计划条件的

在报告期末，本公司将其他长期职工福利产生的职工薪酬成本确认为下列组成部分：

A.服务成本；

B.其他长期职工福利净负债或净资产的利息净额；

C.重新计量其他长期职工福利净负债或净资产所产生的变动。

为简化相关会计处理，上述项目的总净额计入当期损益或相关资产成本。

22、预计负债

（1）预计负债的确认标准

如果与或有事项相关的义务同时符合以下条件，本公司将其确认为预计负债：

①该义务是本公司承担的现时义务；

②该义务的履行很可能导致经济利益流出本公司；

③该义务的金额能够可靠地计量。

(2) 预计负债的计量方法

预计负债按照履行相关现时义务所需支出的最佳估计数进行初始计量，并综合考虑与或有事项有关的风险、不确定性和货币时间价值等因素。每个资产负债表日对预计负债的账面价值进行复核。有确凿证据表明该账面价值不能反映当前最佳估计数的，按照当前最佳估计数对该账面价值进行调整。

23、收入

按照业务类型披露收入确认和计量所采用的会计政策

(1) 一般原则

收入是本公司在日常活动中形成的、会导致股东权益增加且与股东投入资本无关的经济利益的总流入。

本公司在履行了合同中的履约义务，即在客户取得相关商品控制权时确认收入。取得相关商品控制权，是指能够主导该商品的使用并从中获得几乎全部的经济利益。

合同中包含两项或多项履约义务的，本公司在合同开始日，按照各单项履约义务所承诺商品或服务的单独售价的相对比例，将交易价格分摊至各单项履约义务，按照分摊至各单项履约义务的交易价格计量收入。

交易价格是本公司因向客户转让商品或服务而预期有权收取的对价金额，不包括代第三方收取的款项。在确定合同交易价格时，如果存在可变对价，本公司按照期望值或最可能发生金额确定可变对价的最佳估计数，并以不超过在相关不确定性消除时累计已确认收入极可能不会发生重大转回的金额计入交易价格。合同中如果存在重大融资成分，本公司将根据客户在取得商品控制权时即以现金支付的应付金额确定交易价格，该交易价格与合同对价之间的差额，在合同期间内采用实际利率法摊销，对于控制权转移与客户支付价款间隔未超过一年的，本公司不考虑其中的融资成分。

满足下列条件之一的，属于在某一时段内履行履约义务；否则，属于在某一时点履行履约义务：

①客户在本公司履约的同时即取得并消耗本公司履约所带来的经济利益；

②客户能够控制本公司履约过程中在建的商品；

③本公司履约过程中所产出的商品具有不可替代用途，且本公司在整个合同期间内有权就累计至今已完成的履约部分收取款项。

对于在某一时段内履行的履约义务，本公司在该段时间内按照履约进度确认收入，但是，履约进度不能合理确定的除外。本公司按照投入法（或产出法）确定提供服务的履约进度。当履约进度不能合理确定时，本公司已经发生的成本预计能够得到补偿的，按照已经发生的成本金额确认收入，直到履约进度能够合理确定为止。

对于在某一时点履行的履约义务，本公司在客户取得相关商品控制权时点确认收入。在判断客户是否已取得商品或服务控制权时，本公司会考虑下列迹象：

①本公司就该商品或服务享有现时收款权利，即客户就该商品负有现时付款义务；

②本公司已将该商品的法定所有权转移给客户，即客户已拥有了该商品的法定所有权；

③本公司已将该商品的实物转移给客户，即客户已实物占有该商品；

④本公司已将该商品所有权上的主要风险和报酬转移给客户，即客户已取得该商品所有权上的主要风险和报酬；

⑤客户已接受该商品。

质保义务

根据合同约定、法律规定等，本公司为所销售的商品、所建造的工程等提供质量保证。对于为向客户保证所销售的商品符合既定标准的保证类质量保证，本公司按照《企业会计准则第 13 号——或有事项》进行会计处理。对于为向客户保证所销售的商品符合既定标准之外提供了一项单独服务的服务类质量保证，本公司将其作为一项单项履约义务，按照提供商品和服务类质量保证的单独售价的相对比例，将部分交易价格分摊至服务类质量保证，并在客户取得服务控制权时确认收入。在评估质量保证是否在向客户保证所销售商品符合既定标

准之外提供了一项单独服务时，本公司考虑该质量保证是否为法定要求、质量保证期限以及本公司承诺履行任务的性质等因素。

主要责任人与代理人

本公司根据在向客户转让商品或服务前是否拥有对该商品或服务的控制权，来判断从事交易时本公司的身份是主要责任人还是代理人。本公司在向客户转让商品或服务前能够控制该商品或服务的，本公司是主要责任人，按照已收或应收对价总额确认收入。否则，本公司为代理人，按照预期有权收取的佣金或手续费的金额确认收入，该金额应当按照已收或应收对价总额扣除应支付给其他相关方的价款后的净额，或者按照既定的佣金金额或比例等确定。

应付客户对价

合同中存在应付客户对价的，除非该对价是为了向客户取得其他可明确区分商品或服务的，本公司将该应付对价冲减交易价格，并在确认相关收入与支付（或承诺支付）客户对价二者孰晚的时点冲减当期收入。

客户未行使的合同权利

本公司向客户预收销售商品或服务款项的，首先将该款项确认为负债，待履行了相关履约义务时再转为收入。当本公司预收款项无需退回，且客户可能会放弃其全部或部分合同权利时，本公司预期将有权获得与客户所放弃的合同权利相关的金额的，按照客户行使合同权利的模式按比例将上述金额确认为收入；否则，本公司只有在客户要求履行剩余履约义务的可能性极低时，才将上述负债的相关余额转为收入。

同类业务采用不同经营模式涉及不同收入确认方式及计量方法的情况

不适用

公司需遵守《深圳证券交易所上市公司自律监管指引第 3 号——行业信息披露》中的“软件与信息技术服务业”的披露要求

（2）具体方法

本公司收入确认的具体方法如下：

公司主营业务为移动信息化服务、数字营销服务、数字化技术与应用解决方案。

①移动信息化服务收入

公司为各行业大型企业提供个性化企业通讯的解决方案及运营服务，公司按移动信息化服务的数量及合同约定单价结算，在公司与客户核对确认无误后确认收入。

②数字营销服务收入

公司的数字营销服务分为运营商用户拉新拓展与活跃度运营业务、权益营销类业务、广告投放业务。

运营商用户拉新拓展与活跃度运营业务：系通过合适的推广渠道为电信运营商引入优质流量资源，为电信运营商销售手机号码卡及套餐、宽带及流量等产品，引流终端消费者了解电信运营商相关产品并实现转化。每月公司在收到电信运营商提供的计费账单并经公司相关部门核对无误后确认为收入。

权益营销类业务为公司根据客户需求制定会员权益营销方案，并通过整合商品实物/电子权益资源，协助银行等客户开展用户积分兑换、会员营销等业务活动。该部分业务在服务完成后，每月公司收到客户对账单并经相关部门核对无误后确认收入。

广告投放业务为公司根据客户的广告投放需求定制广告投放排期表（包括媒体、位置、时间、频次、单价等），根据排期表执行广告发布，客户在公司履约的同时即取得并消耗本公司履约所带来的经济利益，属于在某一时段内履行履约义务，因此，公司根据排期表执行进度逐月确认广告投放收入。

③数字化技术与应用解决方案

公司的数字化技术与应用解决方案主要包括增值电信服务和数字化集成与开发服务。

增值电信服务系公司为运营商话费结算、语音助手等多样化的增值电信业务产品提供包括技术支持、运营服务和营销推广在内的综合性服务。公司在收到电信运营商或合作商提供计费账单并经公司相关部门核对无误后确认为收入。

数字化集成与开发服务系公司根据客户在信息化、数字化进程中的不同需求，提供具体业务应用场景下的定制化系统开发与集成服务。通过契合行业特色的数字化系统和整体解决方案的开发与实施，助力客户实现技术创新、业务变革和数字化转型。数字化集成与开发项目成果交付客户，并经客户验收后确认收入。

24、政府补助

（1）政府补助的确认

政府补助同时满足下列条件的，才能予以确认：

- ①本公司能够满足政府补助所附条件；
- ②本公司能够收到政府补助。

（2）政府补助的计量

政府补助为货币性资产的，按照收到或应收的金额计量。政府补助为非货币性资产的，按照公允价值计量；公允价值不能可靠取得的，按照名义金额 1 元计量。

（3）政府补助的会计处理

①与资产相关的政府补助

公司取得的、用于购建或以其他方式形成长期资产的政府补助划分为与资产相关的政府补助。与资产相关的政府补助确认为递延收益，在相关资产使用期限内按照合理、系统的方法分期计入损益。按照名义金额计量的政府补助，直接计入当期损益。相关资产在使用寿命结束前被出售、转让、报废或发生毁损的，将尚未分配的相关递延收益余额转入资产处置当期的损益。

②与收益相关的政府补助

除与资产相关的政府补助之外的政府补助划分为与收益相关的政府补助。与收益相关的政府补助，分情况按照以下规定进行会计处理：

用于补偿本公司以后期间的相关成本费用或损失的，确认为递延收益，并在确认相关成本费用或损失的期间，计入当期损益；

用于补偿本公司已发生的相关成本费用或损失的，直接计入当期损益。

对于同时包含与资产相关部分和与收益相关部分的政府补助，区分不同部分分别进行会计处理；难以区分的，整体归类为与收益相关的政府补助。

与本公司日常活动相关的政府补助，按照经济业务实质，计入其他收益。与本公司日常活动无关的政府补助，计入营业外收支。

③政策性优惠贷款贴息

财政将贴息资金直接拨付给本公司，本公司将对应的贴息冲减相关借款费用。

④政府补助退回

已确认的政府补助需要返还时，初始确认时冲减相关资产账面价值的，调整资产账面价值；存在相关递延收益余额的，冲减相关递延收益账面余额，超出部分计入当期损益；属于其他情况的，直接计入当期损益。

25、递延所得税资产/递延所得税负债

本公司通常根据资产与负债在资产负债表日的账面价值与计税基础之间的暂时性差异，采用资产负债表债务法将应纳税暂时性差异或可抵扣暂时性差异对所得税的影响额确认和计量为递延所得税负债或递延所得税资产。本公司不对递延所得税资产和递延所得税负债进行折现。

(1) 递延所得税资产的确认

对于可抵扣暂时性差异、能够结转以后年度的可抵扣亏损和税款抵减，其对所得税的影响额按预计转回期间的所得税税率计算，并将该影响额确认为递延所得税资产，但是以本公司很可能取得用来抵扣可抵扣暂时性差异、可抵扣亏损和税款抵减的未来应纳税所得额为限。

同时具有下列特征的交易或事项中因资产或负债的初始确认所产生的可抵扣暂时性差异对所得税的影响额不确认为递延所得税资产：

- A. 该项交易不是企业合并；
- B. 交易发生时既不影响会计利润也不影响应纳税所得额（或可抵扣亏损）。

但同时满足上述两个条件，且初始确认的资产和负债导致产生等额应纳税暂时性差异和可抵扣暂时性差异的单项交易，不适用该项豁免初始确认递延所得税负债和递延所得税资产的规定。对该交易因资产和负债的初始确认所产生的应纳税暂时性差异和可抵扣暂时性差异，本公司在交易发生时分别确认相应的递延所得税负债和递延所得税资产。

本公司对与子公司、联营公司及合营企业投资相关的可抵扣暂时性差异，同时满足下列两项条件的，其对所得税的影响额（才能）确认为递延所得税资产：

- A. 暂时性差异在可预见的未来很可能转回；
- B. 未来很可能获得用来抵扣可抵扣暂时性差异的应纳税所得额；

资产负债表日，有确凿证据表明未来期间很可能获得足够的应纳税所得额用来抵扣可抵扣暂时性差异的，确认以前期间未确认的递延所得税资产。

在资产负债表日，本公司对递延所得税资产的账面价值进行复核。如果未来期间很可能无法获得足够的应纳税所得额用以抵扣递延所得税资产的利益，减记递延所得税资产的账面价值。在很可能获得足够的应纳税所得额时，减记的金额予以转回。

（2）递延所得税负债的确认

本公司所有应纳税暂时性差异均按预计转回期间的所得税税率计量对所得税的影响，并将该影响额确认为递延所得税负债，但下列情况的除外：

①因下列交易或事项中产生的应纳税暂时性差异对所得税的影响不确认为递延所得税负债：

A.商誉的初始确认；

B.具有以下特征的交易中产生的资产或负债的初始确认：该交易不是企业合并，并且交易发生时既不影响会计利润也不影响应纳税所得额或可抵扣亏损。

②本公司对与子公司、合营企业及联营企业投资相关的应纳税暂时性差异，其对所得税的影响额一般确认为递延所得税负债，但同时满足以下两项条件的除外：

A.本公司能够控制暂时性差异转回的时间；

B.该暂时性差异在可预见的未来很可能不会转回。

(3) 特定交易或事项所涉及的递延所得税负债或资产的确认

①与企业合并相关的递延所得税负债或资产

非同一控制下企业合并产生的应纳税暂时性差异或可抵扣暂时性差异，在确认递延所得税负债或递延所得税资产的同时，相关的递延所得税费用（或收益），通常调整企业合并中所确认的商誉。

②直接计入所有者权益的项目

与直接计入所有者权益的交易或者事项相关的当期所得税和递延所得税，计入所有者权益。暂时性差异对所得税的影响计入所有者权益的交易或事项包括：其他债权投资公允价值变动等形成的其他综合收益、会计政策变更采用追溯调整法或对前期（重要）会计差错更正差异追溯重述法调整期初留存收益、同时包含负债成份及权益成份的混合金融工具在初始确认时计入所有者权益等。

③可弥补亏损和税款抵减

A.本公司自身经营产生的可弥补亏损以及税款抵减

可抵扣亏损是指按照税法规定计算确定的准予用以后年度的应纳税所得额弥补的亏损。对于按照税法规定可以结转以后年度的未弥补亏损（可抵扣亏损）和税款抵减，视同可抵扣

暂时性差异处理。在预计可利用可弥补亏损或税款抵减的未来期间内很可能取得足够的应纳税所得额时，以很可能取得的应纳税所得额为限，确认相应的递延所得税资产，同时减少当期利润表中的所得税费用。

B.因企业合并而形成的可弥补的被合并企业的未弥补亏损

在企业合并中，本公司取得被购买方的可抵扣暂时性差异，在购买日不符合递延所得税资产确认条件的，不予以确认。购买日后 12 个月内，如取得新的或进一步的信息表明购买日的相关情况已经存在，预期被购买方在购买日可抵扣暂时性差异带来的经济利益能够实现的，确认相关的递延所得税资产，同时减少商誉，商誉不足冲减的，差额部分确认为当期损益；除上述情况以外，确认与企业合并相关的递延所得税资产，计入当期损益。

④合并抵销形成的暂时性差异

本公司在编制合并财务报表时，因抵销未实现内部销售损益导致合并资产负债表中资产、负债的账面价值与其在所属纳税主体的计税基础之间产生暂时性差异的，在合并资产负债表中确认递延所得税资产或递延所得税负债，同时调整合并利润表中的所得税费用，但与直接计入所有者权益的交易或事项及企业合并相关的递延所得税除外。

⑤以权益结算的股份支付

如果税法规定与股份支付相关的支出允许税前扣除，在按照会计准则规定确认成本费用的期间内，本公司根据会计期末取得信息估计可税前扣除的金额计算确定其计税基础及由此产生的暂时性差异，符合确认条件的情况下确认相关的递延所得税。其中预计未来期间可税前扣除的金额超过按照会计准则规定确认的与股份支付相关的成本费用，超过部分的所得税影响应直接计入所有者权益。

⑥分类为权益工具的金融工具相关股利

对于本公司作为发行方分类为权益工具的金融工具，相关股利支出按照税收政策相关规定在企业所得税税前扣除的，本公司在确认应付股利时，确认与股利相关的所得税影响。对于所分配的利润来源于以前产生损益的交易或事项，该股利的所得税影响计入当期损益；对

于所分配的利润来源于以前确认在所有者权益中的交易或事项，该股利的所得税影响计入所有者权益项目。

（4）递延所得税资产和递延所得税负债以净额列示的依据

本公司在同时满足下列条件时，将递延所得税资产及递延所得税负债以抵销后的净额列示：

①本公司拥有以净额结算当期所得税资产及当期所得税负债的法定权利；

②递延所得税资产及递延所得税负债是与同一税收征管部门对同一纳税主体征收的所得税相关或者对不同的纳税主体相关，但在未来每一具有重要性的递延所得税资产和递延所得税负债转回的期间内，涉及的纳税主体意图以净额结算当期所得税资产和负债或是同时取得资产、清偿负债。

26、租赁

（1）作为承租方租赁的会计处理方法

（1）租赁的识别

在合同开始日，本公司评估合同是否为租赁或者包含租赁，如果合同中一方让渡了在一定期间内控制一项或多项已识别资产使用的权利以换取对价，则该合同为租赁或者包含租赁。为确定合同是否让渡了在一定期间内控制已识别资产使用的权利，本公司评估合同中的客户是否有权获得在使用期间内因使用已识别资产所产生的几乎全部经济利益，并有权在该使用期间主导已识别资产的使用。

（2）单独租赁的识别

合同中同时包含多项单独租赁的，本公司将合同予以分拆，并分别各项单独租赁进行会计处理。同时符合下列条件的，使用已识别资产的权利构成合同中的一项单独租赁：①承租人可从单独使用该资产或将其与易于获得的其他资源一起使用中获利；②该资产与合同中的其他资产不存在高度依赖或高度关联关系。

（3）本公司作为承租人的会计处理方法

在租赁期开始日，本公司将租赁期不超过 12 个月，且不包含购买选择权的租赁认定为短期租赁；将单项租赁资产为全新资产时价值较低的租赁认定为低价值资产租赁。本公司转租或预期转租租赁资产的，原租赁不认定为低价值资产租赁。

对于所有短期租赁和低价值资产租赁，本公司在租赁期内各个期间按照直线法将租赁付款额计入相关资产成本或当期损益。

除上述采用简化处理的短期租赁和低价值资产租赁外，在租赁期开始日，公司对租赁确认使用权资产和租赁负债。

①使用权资产

使用权资产，是指承租人可在租赁期内使用租赁资产的权利。

在租赁期开始日，使用权资产按照成本进行初始计量。该成本包括：

租赁负债的初始计量金额；

在租赁期开始日或之前支付的租赁付款额，存在租赁激励的，扣除已享受的租赁激励相关金额；

承租人发生的初始直接费用；

承租人为拆卸及移除租赁资产、复原租赁资产所在场地或将租赁资产恢复至租赁条款约定状态预计将发生的成本。本公司按照预计负债的确认标准和计量方法对该成本进行确认和计量，详见“附注五、重要的会计政策及会计估计之 22、预计负债”。前述成本属于为生产存货而发生的将计入存货成本。

使用权资产折旧采用年限平均法分类计提。对于能合理确定租赁期届满时将会取得租赁资产所有权的，在租赁资产预计剩余使用寿命内，根据使用权资产类别和预计净残值率确定折旧率；对于无法合理确定租赁期届满时将会取得租赁资产所有权的，在租赁期与租赁资产剩余使用寿命两者孰短的期间内，根据使用权资产类别确定折旧率。

②租赁负债

租赁负债应当按照租赁期开始日尚未支付的租赁付款额的现值进行初始计量。租赁付款额包括以下五项内容：

- 固定付款额及实质固定付款额，存在租赁激励的，扣除租赁激励相关金额；
- 取决于指数或比率的可变租赁付款额；

- 购买选择权的行权价格，前提是承租人合理确定将行使该选择权；
- 行使终止租赁选择权需支付的款项，前提是租赁期反映出承租人将行使终止租赁选择权；
- 根据承租人提供的担保余值预计应支付的款项。

计算租赁付款额现值时采用租赁内含利率作为折现率，无法确定租赁内含利率的，采用公司增量借款利率作为折现率。租赁付款额与其现值之间的差额作为未确认融资费用，在租赁期各个期间内按照确认租赁付款额现值的折现率确认利息费用，并计入当期损益。未纳入租赁负债计量的可变租赁付款额于实际发生时计入当期损益。

租赁期开始日后，当实质固定付款额发生变动、担保余值预计的应付金额发生变化、用于确定租赁付款额的指数或比率发生变动、购买选择权、续租选择权或终止选择权的评估结果或实际行权情况发生变化时，本公司按照变动后的租赁付款额的现值重新计量租赁负债，并相应调整使用权资产的账面价值。

(2) 作为出租方租赁的会计处理方法

(4) 本公司作为出租人的会计处理方法

在租赁开始日，本公司将实质上转移了与租赁资产所有权有关的几乎全部风险和报酬的租赁划分为融资租赁，除此之外的均为经营租赁。

①经营租赁

本公司在租赁期内各个期间按照直线法将租赁收款额确认为租金收入，发生的初始直接费用予以资本化并按照与租金收入确认相同的基础进行分摊，分期计入当期损益。本公司取得的与经营租赁有关的未计入租赁收款额的可变租赁付款额在实际发生时计入当期损益。

②融资租赁

在租赁开始日，本公司按照租赁投资净额(未担保余值和租赁期开始日尚未收到的租赁收款额按照租赁内含利率折现的现值之和)确认应收融资租赁款，并终止确认融资租赁资产。在租赁期的各个期间，本公司按照租赁内含利率计算并确认利息收入。

本公司取得的未纳入租赁投资净额计量的可变租赁付款额在实际发生时计入当期损益。

（5）租赁变更的会计处理

①租赁变更作为一项单独租赁

租赁发生变更且同时符合下列条件的，本公司将该租赁变更作为一项单独租赁进行会计处理：A.该租赁变更通过增加一项或多项租赁资产的使用权而扩大了租赁范围；B.增加的对价与租赁范围扩大部分的单独价格按该合同情况调整后的金额相当。

②租赁变更未作为一项单独租赁

A.本公司作为承租人

在租赁变更生效日，本公司重新确定租赁期，并采用修订后的折现率对变更后的租赁付款额进行折现，以重新计量租赁负债。在计算变更后租赁付款额的现值时，采用剩余租赁期间的租赁内含利率作为折现率；无法确定剩余租赁期间的租赁内含利率的，采用租赁变更生效日的增量借款利率作为折现率。

就上述租赁负债调整的影响，区分以下情形进行会计处理：

租赁变更导致租赁范围缩小或租赁期缩短的，调减使用权资产的账面价值，并将部分终止或完全终止租赁的相关利得或损失计入当期损益；
其他租赁变更，相应调整使用权资产的账面价值。

B.本公司作为出租人

经营租赁发生变更的，本公司自变更生效日起将其作为一项新租赁进行会计处理，与变更前租赁有关的预收或应收租赁收款额视为新租赁的收款额。

融资租赁的变更未作为一项单独租赁进行会计处理的，本公司分别下列情形对变更后的租赁进行处理：如果租赁变更在租赁开始日生效，该租赁会被分类为经营租赁的，本公司自租赁变更生效日开始将其作为一项新租赁进行会计处理，并以租赁变更生效日前的租赁投资净额作为租赁资产的账面价值；如果租赁变更在租赁开始日生效，该租赁会被分类为融资租赁的，本公司按照关于修改或重新议定合同的规定进行会计处理。

（6）售后租回

本公司按照“附注五、重要的会计政策及会计估计之 23、收入”的规定，评估确定售后租回交易中的资产转让是否属于销售。

- 本公司作为卖方（承租人）

售后租回交易中的资产转让不属于销售的，本公司继续确认被转让资产，同时确认一项与转让收入等额的金融负债，并按照“附注五、重要会计政策及会计估计之 10、金融工具”对该金融负债进行会计处理。该资产转让属于销售的，本公司按原资产账面价值中与租回获得的使用权有关的部分，计量售后租回所形成的使用权资产，并仅就转让至出租人的权利确认相关利得或损失。

- 本公司作为买方（出租人）

售后租回交易中的资产转让不属于销售的，本公司不确认被转让资产，但确认一项与转让收入等额的金融资产，并按照“附注五、重要会计政策及会计估计之 10、金融工具”对该金融资产进行会计处理。该资产转让属于销售的，本公司根据其他适用的企业会计准则对资产购买进行会计处理，并对资产出租进行会计处理。

27、其他重要的会计政策和会计估计

本公司根据历史经验和其它因素，包括对未来事项的合理预期，对所采用的重要会计估计和关键假设进行持续的评价。很可能导致下一会计年度资产和负债的账面价值出现重大调整风险的重要会计估计和关键假设列示如下：

金融资产的分类

本公司在确定金融资产的分类时涉及的重大判断包括业务模式及合同现金流量特征的分析等。

本公司在金融资产组合的层次上确定管理金融资产的业务模式，考虑的因素包括评价和向关键管理人员报告金融资产业绩的方式、影响金融资产业绩的风险及其管理方式、以及相关业务管理人员获得报酬的方式等。

本公司在评估金融资产的合同现金流量是否与基本借贷安排相一致时，存在以下主要判断：本金是否可能因提前还款等原因导致在存续期内的时间分布或者金额发生变动；利息是否仅包括货币时间价值、信用风险、其他基本借贷风险以及与成本和利润的对价。例如，提前偿付的金额是否仅反映了尚未支付的本金及以未偿付本金为基础的利息，以及因提前终止合同而支付的合理补偿。

应收账款预期信用损失的计量

本公司通过应收账款违约风险敞口和预期信用损失率计算应收账款预期信用损失，并基于违约概率和违约损失率确定预期信用损失率。在确定预期信用损失率时，本公司使用内部历史信用损失经验等数据，并结合当前状况和前瞻性信息对历史数据进行调整。在考虑前瞻性信息时，本公司使用的指标包括经济下滑的风险、外部市场环境、技术环境和客户情况的变化等。本公司定期监控并复核与预期信用损失计算相关的假设。

商誉减值

本公司至少每年评估商誉是否发生减值。这要求对分配了商誉的资产组的使用价值进行估计。估计使用价值时，本公司需要估计未来来自资产组的现金流量，同时选择恰当的折现率计算未来现金流量的现值。

未上市权益投资的公允价值确定

未上市的权益投资的公允价值是根据具有类似条款和风险特征的项目当前折现率折现的预计未来现金流量。这种估价要求本公司估计预期未来现金流量和折现率，因此具有不确定性。在有限情况下，如果用以确定公允价值的信息不足，或者公允价值的可能估计金额分布范围很广，而成本代表了该范围内对公允价值的最佳估计的，该成本可代表其在该分布范围内对公允价值的恰当估计。

28、重要会计政策和会计估计变更

(1) 重要会计政策变更

适用 不适用

(2) 重要会计估计变更

□适用 不适用

(3) 2025 年起首次执行新会计准则调整首次执行当年年初财务报表相关项目情况

□适用 不适用

29、其他

六、税项

1、主要税种及税率

税种	计税依据	税率
增值税	销售商品、提供服务收入	6%、9%、13%
消费税	无	无
城市维护建设税	应纳流转税额	7%
企业所得税	应纳流转税额	15%，20%，25%，8.25%/16.5%，33.5%

存在不同企业所得税税率纳税主体的，披露情况说明

纳税主体名称	所得税税率
北京风笛指媒信息科技有限公司	20%
北京运智伟业信息技术有限公司	20%
北京罗迪尼奥网络技术有限公司	20%
北京音悦邦信息服务有限公司	20%
北京壹通佳悦科技有限公司	25%
新疆全佳通达科技有限公司	20%
香港壹通佳悦科技有限公司	8.25%/16.5%
北京金娃娃餐饮管理有限公司	20%
YTJY Japan 株式会社	33.5%
Waluer Japan 株式会社	33.5%

2、税收优惠

(1) 高新技术企业税收优惠政策

2023 年 10 月，公司经北京市科学技术委员会、北京市财政局、国家税务总局北京市税务局认定为高新技术企业，证书编号 GR202311001303，有效期三年，2025 年度享受高新技术企业 15%的所得税优惠税率。

2023 年 10 月，公司子公司北京久佳信通科技有限公司（以下简称“久佳信通”）经北京市科学技术委员会、北京市财政局、国家税务总局北京市税务局认定为高新技术企业，证书编号 GR202311005008，有效期三年，2025 年度享受高新技术企业 15%的所得税优惠税率。

（2）小型微利企业税收优惠政策

根据财政部、税务总局《关于进一步实施小微企业所得税优惠政策的公告》（财政部税务总局公告 2022 年第 13 号）、《关于小微企业和个体工商户所得税优惠政策的公告》（财政部税务总局公告 2023 年第 6 号）、《关于进一步支持小微企业和个体工商户发展有关税费政策的公告》（财政部税务总局公告 2023 年第 12 号）规定，对小型微利企业年应纳税所得额不超过 100 万元的部分，减按 25%计入应纳税所得额，按 20%的税率缴纳企业所得税。执行期限为 2023 年 1 月 1 日至 2027 年 12 月 31 日。本公司的子公司风笛指媒、运智伟业、罗迪尼奥、音悦邦、新疆全佳通达、金娃儿餐饮享有此项税收优惠政策。

（3）减半征收文化事业建设费

《财政部关于延续实施文化事业建设费优惠政策的通知》（财税〔2025〕7 号），自 2025 年 1 月 1 日至 2027 年 12 月 31 日，对归属中央收入的文化事业建设费，按照缴纳义务人应缴费额的 50%减征；对归属地方收入的文化事业建设费，各省（区、市）财政、党委宣传部门可以结合当地经济发展水平、宣传思想文化事业发展等因素，在应缴费额 50%的幅度内减征。各省（区、市）财政、党委宣传部门应当将本地区制定的减征政策文件抄送财政部、中共中央宣传部。本公司的子公司壹通佳悦适用此文化事业建设费减半征收政策。

公司需遵守《深圳证券交易所上市公司自律监管指引第 3 号——行业信息披露》中的“软件与信息技术服务业”的披露要求

不适用。

七、合并财务报表项目注释

1、货币资金

单位：元

项目	期末余额	期初余额
库存现金	39,517.20	23,896.05
银行存款	245,650,144.77	250,203,949.09
其他货币资金	362,744.01	1,108,164.36
存放财务公司款项	0.00	0.00

项目	期末余额	期初余额
合计	246,052,405.98	251,336,009.50
其中：存放在境外的款项总额	3,869,716.75	4,331,505.42

其他说明：

期末其他货币资金余额系支付宝、微信余额等。

2、交易性金融资产

单位：元

项目	期末余额	期初余额
以公允价值计量且其变动计入当期损益的金融资产	24,019,959.95	35,825,247.73
其中：		
理财产品	24,019,959.95	35,825,247.73
合计	24,019,959.95	35,825,247.73

3、应收票据

(1) 应收票据分类列示

单位：元

项目	期末余额	期初余额
银行承兑票据	0.00	2,201,900.00
商业承兑票据	0.00	0.00
财务公司承兑汇票	0.00	120,000.00
合计	0.00	2,321,900.00

(2) 按坏账计提方法分类披露

单位：元

类别	期末余额					期初余额				
	账面余额		坏账准备		账面价值	账面余额		坏账准备		账面价值
	金额	比例	金额	计提比例		金额	比例	金额	计提比例	
按单项计提坏账准备的应收票据	0.00	0.00%	0.00	0.00%	0.00	0.00	0.00%	0.00	0.00%	0.00
其中：										
按组合计提坏账准备的应收票据	0.00	0.00%	0.00	0.00%	0.00	2,321,900.00	100.00%	0.00	0.00%	2,321,900.00
其中：										
1.组合1 银行承兑汇票	0.00	0.00%	0.00	0.00%	0.00	2,201,900.00	94.83%	0.00	0.00%	2,201,900.00
2.组合2	0.00	0.00%	0.00	0.00%	0.00	120,000.00	5.17%	0.00	0.00%	120,000.00

类别	期末余额					期初余额				
	账面余额		坏账准备		账面价值	账面余额		坏账准备		账面价值
	金额	比例	金额	计提比例		金额	比例	金额	计提比例	
财务公司承兑汇票						00				00
合计	0.00	0.00%	0.00	0.00%	0.00	2,321,900.00	100.00%	0.00	0.00%	2,321,900.00

按组合计提坏账准备：0 元

单位：元

名称	期末余额		
	账面余额	坏账准备	计提比例
银行承兑汇票	0.00	0.00	0.00%
合计	0.00	0.00	

确定该组合依据的说明：

按组合计提坏账准备的确认标准及说明见“附注五、重要会计政策及会计估计之 10、金融工具”。

按组合计提坏账准备：0 元

单位：元

名称	期末余额		
	账面余额	坏账准备	计提比例
财务公司承兑汇票	0.00	0.00	0.00%
合计	0.00	0.00	

确定该组合依据的说明：

按组合计提坏账准备的确认标准及说明见“附注五、重要会计政策及会计估计之 10、金融工具”。

如是按照预期信用损失一般模型计提应收票据坏账准备：

□适用 不适用

4、应收账款

(1) 按账龄披露

单位：元

账龄	期末账面余额	期初账面余额
1 年以内（含 1 年）	406,173,707.59	351,749,353.98
1 至 2 年	3,221,327.48	3,756,561.82
2 至 3 年	1,208,459.70	3,772,912.65
3 年以上	893,777.60	60,774.09
3 至 4 年	833,003.51	60,774.09
4 至 5 年	60,774.09	0.00
5 年以上	0.00	0.00
合计	411,497,272.37	359,339,602.54

(2) 按坏账计提方法分类披露

单位：元

类别	期末余额					期初余额				
	账面余额		坏账准备		账面价值	账面余额		坏账准备		账面价值
	金额	比例	金额	计提比例		金额	比例	金额	计提比例	
按单项计提坏账准备的应收账款	1,334,254.94	0.32%	1,334,254.94	100.00%	0.00	234,000.00	0.07%	234,000.00	100.00%	0.00
其中：										
上海云百网络科技有限公司	846,355.43	0.20%	846,355.43	100.00%	0.00	0.00	0.00%	0.00	0.00%	0.00
北京米思网络科技有限公司	253,899.51	0.06%	253,899.51	100.00%	0.00	0.00	0.00%	0.00	0.00%	0.00
北京耐思互动广告有限公司	234,000.00	0.06%	234,000.00	100.00%	0.00	234,000.00	0.07%	234,000.00	100.00%	0.00
按组合计提坏账准备的应收账款	410,163,017.43	99.68%	20,972,775.50	5.11%	389,190,241.93	359,105,602.54	99.93%	19,055,184.73	5.31%	340,050,417.81
其中：										
组合 2 应收外部客户	410,163,017.43	99.68%	20,972,775.50	5.11%	389,190,241.93	359,105,602.54	99.93%	19,055,184.73	5.31%	340,050,417.81
合计	411,497,272.37	100.00%	22,307,030.44	5.42%	389,190,241.93	359,339,602.54	100.00%	19,289,184.73	5.37%	340,050,417.81

按单项计提坏账准备：1,334,254.94 元

单位：元

名称	期初余额		期末余额			
	账面余额	坏账准备	账面余额	坏账准备	计提比例	计提理由
上海云百网络科技有限公司	0.00	0.00	846,355.43	846,355.43	100.00%	预计无法收回
北京米思网络科技有限公司	0.00	0.00	253,899.51	253,899.51	100.00%	预计无法收回
北京耐思互动广告有限公司	234,000.00	234,000.00	234,000.00	234,000.00	100.00%	预计无法收回
合计	234,000.00	234,000.00	1,334,254.94	1,334,254.94		

按组合计提坏账准备：20,972,775.50 元

单位：元

名称	期末余额		
	账面余额	坏账准备	计提比例
1 年以内	406,173,707.59	20,308,685.38	5.00%
1 至 2 年	3,221,327.48	322,132.75	10.00%
2 至 3 年	362,104.27	108,631.28	30.00%

名称	期末余额		
	账面余额	坏账准备	计提比例
3至4年	345,104.00	172,552.00	50.00%
4至5年	60,774.09	60,774.09	100.00%
合计	410,163,017.43	20,972,775.50	

确定该组合依据的说明：

参见“附注五、重要会计政策及会计估计之 10、金融工具”

如是按照预期信用损失一般模型计提应收账款坏账准备：

适用 不适用

(3) 本期计提、收回或转回的坏账准备情况

本期计提坏账准备情况：

单位：元

类别	期初余额	本期变动金额				期末余额
		计提	收回或转回	核销	其他	
预期信用损失	19,289,184.73	3,489,562.05	440,219.26	31,497.08	0.00	22,307,030.44
合计	19,289,184.73	3,489,562.05	440,219.26	31,497.08	0.00	22,307,030.44

(4) 本期实际核销的应收账款情况

单位：元

项目	核销金额
实际核销的应收账款	31,497.08

(5) 按欠款方归集的期末余额前五名的应收账款和合同资产情况

单位：元

单位名称	应收账款期末余额	合同资产期末余额	应收账款和合同资产期末余额	占应收账款和合同资产期末余额合计数的比例	应收账款坏账准备和合同资产减值准备期末余额
客户一	72,065,381.40	0.00	72,065,381.40	17.51%	3,603,269.07
客户二	34,476,163.77	0.00	34,476,163.77	8.38%	1,723,808.19
客户三	27,103,626.60	0.00	27,103,626.60	6.59%	1,355,181.33
客户四	18,874,951.20	0.00	18,874,951.20	4.59%	943,747.56
客户五	13,409,982.58	0.00	13,409,982.58	3.26%	670,499.13
合计	165,930,105.55	0.00	165,930,105.55	40.33%	8,296,505.28

5、其他应收款

单位：元

项目	期末余额	期初余额
其他应收款	9,837,086.95	23,859,266.40
合计	9,837,086.95	23,859,266.40

(1) 其他应收款

1) 其他应收款按款项性质分类情况

单位：元

款项性质	期末账面余额	期初账面余额
押金保证金	12,455,614.67	16,298,494.58
往来款	4,208,895.04	12,549,295.04
代垫公积金及其他	149,403.26	141,842.43
合计	16,813,912.97	28,989,632.05

2) 按账龄披露

单位：元

账龄	期末账面余额	期初账面余额
1 年以内（含 1 年）	5,230,173.26	16,228,441.78
1 至 2 年	2,596,591.01	5,786,196.82
2 至 3 年	2,474,903.45	1,910,864.24
3 年以上	6,512,245.25	5,064,129.21
3 至 4 年	1,648,116.04	4,864,129.21
4 至 5 年	4,664,129.21	100,000.00
5 年以上	200,000.00	100,000.00
合计	16,813,912.97	28,989,632.05

3) 按坏账计提方法分类披露

☑适用 ☐不适用

单位：元

类别	期末余额					期初余额				
	账面余额		坏账准备		账面价值	账面余额		坏账准备		账面价值
	金额	比例	金额	计提比例		金额	比例	金额	计提比例	
按单项计提坏账准备	4,199,295.04	24.98%	4,199,295.04	100.00%	0.00	1,050,000.00	3.62%	1,050,000.00	100.00%	0.00
其中：										
北京源创腾达科技发展有限公司	3,149,295.04	18.73%	3,149,295.04	100.00%	0.00	0.00	0.00%	0.00	0.00%	0.00
杭州枫范文化传媒有限公司	1,000,000.00	5.95%	1,000,000.00	100.00%	0.00	1,000,000.00	3.45%	1,000,000.00	100.00%	0.00
杭州润耀文化传媒有限公司	50,000.00	0.30%	50,000.00	100.00%	0.00	50,000.00	0.17%	50,000.00	100.00%	0.00
按组合计提坏账准备	12,614,617.93	75.02%	2,777,530.98	22.02%	9,837,086.95	27,939,632.05	96.38%	4,080,365.65	14.60%	23,859,266.40
其中：										
组合 2	12,614,617.93	75.02%	2,777,530.98	22.02%	9,837,086.95	27,939,632.05	96.38%	4,080,365.65	14.60%	23,859,266.40

类别	期末余额					期初余额				
	账面余额		坏账准备		账面价值	账面余额		坏账准备		账面价值
	金额	比例	金额	计提比例		金额	比例	金额	计提比例	
应收外部款项	17.93		0.98		6.95	32.05		5.65		66.40
合计	16,813,912.97	100.00%	6,976,826.02	41.49%	9,837,086.95	28,989,632.05	100.00%	5,130,365.65	17.70%	23,859,266.40

按单项计提坏账准备：4,199,295.04 元

单位：元

名称	期初余额		期末余额			
	账面余额	坏账准备	账面余额	坏账准备	计提比例	计提理由
北京源创腾达科技发展有限公司	0.00	0.00	3,149,295.04	3,149,295.04	100.00%	预计无法收回
杭州枫茫文化传媒有限公司	1,000,000.00	1,000,000.00	1,000,000.00	1,000,000.00	100.00%	预计无法收回
杭州润耀文化传媒有限公司	50,000.00	50,000.00	50,000.00	50,000.00	100.00%	预计无法收回
合计	1,050,000.00	1,050,000.00	4,199,295.04	4,199,295.04		

按组合计提坏账准备：2,777,530.98 元

单位：元

名称	期末余额		
	账面余额	坏账准备	计提比例
组合 2 应收外部款项	12,614,617.93	2,777,530.98	22.02%
合计	12,614,617.93	2,777,530.98	

确定该组合依据的说明：

参见“附注五、重要会计政策及会计估计之 10、金融工具”。

按预期信用损失一般模型计提坏账准备：

单位：元

坏账准备	第一阶段	第二阶段	第三阶段	合计
	未来 12 个月预期信用损失	整个存续期预期信用损失(未发生信用减值)	整个存续期预期信用损失(已发生信用减值)	
2025 年 1 月 1 日余额	4,080,365.65	0.00	1,050,000.00	5,130,365.65
2025 年 1 月 1 日余额在本期				
本期计提	-1,127,972.91		3,149,295.04	2,021,322.13
本期转回	174,861.76			174,861.76
2025 年 12 月 31 日余额	2,777,530.98	0.00	4,199,295.04	6,976,826.02

各阶段划分依据和坏账准备计提比例

参见“附注五、重要会计政策及会计估计之 10、金融工具”。

损失准备本期变动金额重大的账面余额变动情况

适用 不适用

4) 本期计提、收回或转回的坏账准备情况

本期计提坏账准备情况：

单位：元

类别	期初余额	本期变动金额				期末余额
		计提	收回或转回	转销或核销	其他	
预期信用损失	5,130,365.65	2,021,322.13	174,861.76	0.00	0.00	6,976,826.02
合计	5,130,365.65	2,021,322.13	174,861.76	0.00	0.00	6,976,826.02

5) 按欠款方归集的期末余额前五名的其他应收款情况

单位：元

单位名称	款项的性质	期末余额	账龄	占其他应收款期末余额合计数的比例	坏账准备期末余额
客户一	往来款	3,149,295.04	4至5年	18.73%	3,149,295.04
客户二	往来款	1,000,000.00	4至5年	5.95%	1,000,000.00
客户三	押金保证金	1,000,000.00	1年以内	5.95%	50,000.00
客户四	押金保证金	700,000.00	1年以内	4.16%	35,000.00
客户五	押金保证金	523,987.56	2至3年、3至4年	3.12%	211,955.18
合计		6,373,282.60		37.91%	4,446,250.22

6、预付款项

(1) 预付款项按账龄列示

单位：元

账龄	期末余额		期初余额	
	金额	比例	金额	比例
1年以内	140,822,917.70	87.27%	156,983,386.76	91.06%
1至2年	20,533,507.03	12.72%	15,417,865.06	8.94%
2至3年	20,805.32	0.01%	0.00	0.00%
3年以上	0.00	0.00%	0.00	0.00%
合计	161,377,230.05		172,401,251.82	

(2) 按预付对象归集的期末余额前五名的预付款情况

单位名称	2025年12月31日余额 (单位：元)	占预付款项期末余额合计数的比例(%)
供应商一	41,756,352.70	25.87
供应商二	26,399,915.46	16.36
供应商三	11,350,213.37	7.03
供应商四	7,830,188.68	4.85
供应商五	4,944,196.73	3.06
合计	92,280,866.94	57.17

7、存货

公司是否需要遵守房地产行业的披露要求

否

(1) 存货分类

单位：元

项目	期末余额			期初余额		
	账面余额	存货跌价准备 或合同履约成 本减值准备	账面价值	账面余额	存货跌价准备 或合同履约成 本减值准备	账面价值
库存商品	534,261.52	101,210.18	433,051.34	533,050.90	101,210.18	431,840.72
合计	534,261.52	101,210.18	433,051.34	533,050.90	101,210.18	431,840.72

(2) 存货跌价准备和合同履约成本减值准备

单位：元

项目	期初余额	本期增加金额		本期减少金额		期末余额
		计提	其他	转回或转销	其他	
库存商品	101,210.18	0.00	0.00	0.00	0.00	101,210.18
合计	101,210.18	0.00	0.00	0.00	0.00	101,210.18

8、其他流动资产

单位：元

项目	期末余额	期初余额
合同取得成本	0.00	0.00
应收退货成本	0.00	0.00
增值税借方余额重分类	10,991,459.91	11,728,584.57
合计	10,991,459.91	11,728,584.57

9、其他权益工具投资

单位：元

项目名称	期末余额	期初余额	追加投资	本期计入其他 综合收益的利 得	本期计入其他 综合收益的损 失	本期末累计 计入其他综 合收益的利 得	本期末累 计计入其他 综合收益的 损失	本期确 认的股 利收入	指定为以公允价 值计量且其变动 计入其他综合收 益的原因
山铭影 业（北 京）有 限公司	955,943.68	955,943.68							本公司对该等公 司不具有重大影 响，出于战略投 资的考虑将其作 为其他权益工具 投资核算。
VELAS 株式 会社	7,163,040.30	0.00	7,163,040.30						本公司对该等公 司不具有重大影 响，出于战略投 资的考虑将其作 为其他权益工具 投资核算。
合计	8,118,983.98	955,943.68	7,163,040.30						

10、投资性房地产

(1) 采用成本计量模式的投资性房地产

适用 不适用

单位：元

项目	房屋、建筑物	土地使用权	在建工程	合计
一、账面原值				
1.期初余额	122,383,623.64			122,383,623.64
2.本期增加金额				
(1) 外购				
(2) 存货\固定资产\在建工程转入				
(3) 企业合并增加				
3.本期减少金额	32,838,728.65			32,838,728.65
(1) 处置				
(2) 其他转出				
(3) 转入固定资产	32,838,728.65			32,838,728.65
4.期末余额	89,544,894.99			89,544,894.99
二、累计折旧和累计摊销				
1.期初余额	2,839,461.62			2,839,461.62
2.本期增加金额	4,397,828.08			4,397,828.08
(1) 计提或摊销	4,397,828.08			4,397,828.08
3.本期减少金额	1,790,714.01			1,790,714.01
(1) 处置				
(2) 其他转出				
(3) 转入固定资产	1,790,714.01			1,790,714.01
4.期末余额	5,446,575.69			5,446,575.69
三、减值准备				
1.期初余额				
2.本期增加金额				
(1) 计提				
3.本期减少金额				
(1) 处置				
(2) 其他转出				
4.期末余额				
四、账面价值				
1.期末账面价值	84,098,319.30			84,098,319.30
2.期初账面价值	119,544,162.02			119,544,162.02

可收回金额按公允价值减去处置费用后的净额确定

适用 不适用

可收回金额按预计未来现金流量的现值确定

适用 不适用

前述信息与以前年度减值测试采用的信息或外部信息明显不一致的差异原因

不适用

公司以前年度减值测试采用信息与当年实际情况明显不一致的差异原因

不适用

11、固定资产

单位：元

项目	期末余额	期初余额
固定资产	123,579,724.42	78,647,797.00
固定资产清理	0.00	0.00
合计	123,579,724.42	78,647,797.00

(1) 固定资产情况

单位：元

项目	房屋及建筑物	运输工具	办公设备	合计
一、账面原值：				
1.期初余额	78,226,289.16	2,181,789.47	4,666,803.02	85,074,881.65
2.本期增加金额	49,988,203.92	304,672.57	1,993,896.29	52,286,772.78
(1) 购置	17,149,475.27	304,672.57	1,993,896.29	19,448,044.13
(2) 在建工程转入				
(3) 企业合并增加				
(4) 投资性房地产转入	32,838,728.65	0.00	0.00	32,838,728.65
3.本期减少金额	0.00	478,743.36	286,702.42	765,445.78
(1) 处置或报废	0.00	478,743.36	286,702.42	765,445.78
4.期末余额	128,214,493.08	2,007,718.68	6,373,996.89	136,596,208.65
二、累计折旧				
1.期初余额	1,814,953.16	1,084,218.94	3,527,912.55	6,427,084.65
2.本期增加金额	6,026,719.07	320,145.98	758,958.57	7,105,823.62
(1) 计提	4,236,005.06	320,145.98	758,958.57	5,315,109.61
(2) 投资性房地产转入	1,790,714.01	0.00	0.00	1,790,714.01
3.本期减少金额	0.00	242,563.20	273,860.84	516,424.04
(1) 处置或报废	0.00	242,563.20	273,860.84	516,424.04
4.期末余额	7,841,672.23	1,161,801.72	4,013,010.28	13,016,484.23
三、减值准备				
1.期初余额				
2.本期增加金额				
(1) 计提				
3.本期减少金额				
(1) 处置或报废				
4.期末余额				
四、账面价值				
1.期末账面价值	120,372,820.85	845,916.96	2,360,986.61	123,579,724.42
2.期初账面价值	76,411,336.00	1,097,570.53	1,138,890.47	78,647,797.00

12、使用权资产

(1) 使用权资产情况

单位：元

项目	房屋及建筑物	合计
一、账面原值		

项目	房屋及建筑物	合计
1.期初余额	10,809,479.89	10,809,479.89
2.本期增加金额		
3.本期减少金额		
4.期末余额	10,809,479.89	10,809,479.89
二、累计折旧		
1.期初余额	2,338,303.00	2,338,303.00
2.本期增加金额	3,562,602.36	3,562,602.36
(1) 计提	3,562,602.36	3,562,602.36
3.本期减少金额		
(1) 处置		
4.期末余额	5,900,905.36	5,900,905.36
三、减值准备		
1.期初余额		
2.本期增加金额		
(1) 计提		
3.本期减少金额		
(1) 处置		
4.期末余额		
四、账面价值		
1.期末账面价值	4,908,574.53	4,908,574.53
2.期初账面价值	8,471,176.89	8,471,176.89

(2) 使用权资产的减值测试情况

适用 不适用

其他说明：

2025 年度使用权资产计提的折旧金额为 3,562,602.36 元，其中计入销售费用的折旧费用为 1,267,699.44 元，计入管理费用的折旧费用为 1,003,671.28 元，计入研发费用的折旧费用为 1,291,231.64 元。

13、无形资产

(1) 无形资产情况

单位：元

项目	土地使用权	专利权	非专利技术	商标权、域名及 软件著作权	合计
一、账面原值					
1.期初余额				28,588,188.60	28,588,188.60
2.本期增加金额					
(1) 购置					
(2) 内部研发					
(3) 企业合并增加					
3.本期减少金额					
(1) 处置					
4.期末余额				28,588,188.60	28,588,188.60
二、累计摊销					
1.期初余额				13,072,621.93	13,072,621.93
2.本期增加金额				2,575,800.00	2,575,800.00
(1) 计提				2,575,800.00	2,575,800.00
3.本期减少金额					

项目	土地使用权	专利权	非专利技术	商标权、域名及 软件著作权	合计
(1) 处置					
4.期末余额				15,648,421.93	15,648,421.93
三、减值准备					
1.期初余额					
2.本期增加金额					
(1) 计提					
3.本期减少金额					
(1) 处置					
4.期末余额					
四、账面价值					
1.期末账面价值				12,939,766.67	12,939,766.67
2.期初账面价值				15,515,566.67	15,515,566.67

本期末通过公司内部研发形成的无形资产占无形资产余额的比例 0.00%。

14、商誉

(1) 商誉账面原值

单位：元

被投资单位名称或形 成商誉的事项	期初余额	本期增加	本期减少	期末余额
		企业合并形成的	处置	
罗迪尼奥	4,802,468.96	0.00	0.00	4,802,468.96
久佳信通	93,791,686.67	0.00	0.00	93,791,686.67
壹通佳悦	123,315,641.26	0.00	0.00	123,315,641.26
合计	221,909,796.89	0.00	0.00	221,909,796.89

(2) 商誉减值准备

单位：元

被投资单位名称或形 成商誉的事项	期初余额	本期增加	本期减少	期末余额
		计提	处置	
罗迪尼奥	4,802,468.96	0.00	0.00	4,802,468.96
久佳信通	0.00	0.00	0.00	0.00
壹通佳悦	0.00	0.00	0.00	0.00
合计	4,802,468.96	0.00	0.00	4,802,468.96

(3) 商誉所在资产组或资产组组合的相关信息

对罗迪尼奥形成的商誉系公司 2015 年 9 月购买罗迪尼奥 100%股权，公司按购买成本高于应享有的罗迪尼奥可辨认净资产公允价值份额的差额确认为商誉 4,802,468.96 元；商誉所在的资产组为子公司罗迪尼奥，该资产组与购买日所确定的资产组一致，该资产组与以前年度商誉减值测试时所确定的资产组一致；

对久佳信通形成的商誉系公司 2019 年 10 月购买久佳信通 23%股权，对久佳信通的持股比例由 28%增加至 51%，公司按合并成本高于应享有久佳信通可辨认净资产公允价值份额的

差额确认为商誉 93,791,686.67 元；商誉所在的资产组为子公司久佳信通，该资产组与购买日所确定的资产组一致，该资产组与以前年度商誉减值测试时所确定的资产组一致；

对壹通佳悦形成的商誉系公司 2023 年 1 月购买壹通佳悦 51% 股权，公司按购买成本高于应享有的对壹通佳悦可辨认净资产公允价值份额的差额确认为商誉 123,315,641.26 元；商誉所在的资产组为子公司壹通佳悦，该资产组与购买日所确定的资产组一致；该资产组与以前年度商誉减值测试时所确定的资产组一致。

可收回金额的具体确定方法

公司根据久佳信通 2025 年度实际完成业绩情况及以后年度的盈利预测数据，对商誉进行减值测试，计算得出久佳信通可收回金额高于可辨认净资产账面价值和商誉之和，不存在商誉减值；

公司根据壹通佳悦 2025 年度实际完成业绩情况及以后年度的盈利预测数据，对商誉进行减值测试，计算得出壹通佳悦可收回金额高于可辨认净资产账面价值和商誉之和，不存在商誉减值；

可收回金额的确定方法：预计未来现金流量的现值。

关键参数及其确定依据如下：

稳定期增长率：久佳信通、壹通佳悦稳定期营业收入增长率为零；

利润率：久佳信通预测期及稳定期的息税前利润率为 7.53%-7.88%，壹通佳悦预测期及稳定期的息税前利润率为 15.19%-16.42%；

折现率：2025 年 12 月 31 日久佳信通的加权平均资本成本为 12.03%，壹通佳悦的加权平均资本成本为 13.90%；

预测期及稳定期：久佳信通、壹通佳悦的预测期为 2026 年-2030 年，稳定期为 2030 年以后；

确定依据：通过对久佳信通、壹通佳悦历史数据分析，结合现阶段久佳信通、壹通佳悦的营销计划及未来的发展规划，考虑到相关预测参数的市场变化趋势，对久佳信通、壹通佳悦的关键参数进行预测。

(4) 可收回金额的具体确定方法

可收回金额按公允价值减去处置费用后的净额确定

适用 不适用

可收回金额按预计未来现金流量的现值确定

适用 不适用

单位：元

项目	账面价值	可收回金额	减值金额	预测期的年限	预测期的关键参数	稳定期的关键参数	稳定期的关键参数的确定依据
久佳信通	505,199,771.84	513,000,000.00	0.00	5年	营业收入增长率	收入增长率	根据历史经验及市场发展预期确定
壹通佳悦	250,092,409.49	276,000,000.00	0.00	5年	营业收入增长率	收入增长率	根据历史经验及市场发展预期确定
合计	755,292,181.33	789,000,000.00	0.00				

前述信息与以前年度减值测试采用的信息或外部信息明显不一致的差异原因

不适用

公司以前年度减值测试采用信息与当年实际情况明显不一致的差异原因

不适用

15、长期待摊费用

单位：元

项目	期初余额	本期增加金额	本期摊销金额	其他减少金额	期末余额
装修费	286,984.74	0.00	84,050.28	0.00	202,934.46
合计	286,984.74	0.00	84,050.28	0.00	202,934.46

16、递延所得税资产/递延所得税负债

(1) 未经抵销的递延所得税资产

单位：元

项目	期末余额		期初余额	
	可抵扣暂时性差异	递延所得税资产	可抵扣暂时性差异	递延所得税资产
资产减值准备	101,210.18	15,181.53	101,210.18	15,181.53
内部交易未实现利润	0.00	0.00	0.00	0.00
可抵扣亏损	0.00	0.00	0.00	0.00
信用减值准备	29,283,856.46	5,132,711.63	24,168,617.12	4,306,339.56
租赁负债	5,152,987.67	1,141,548.53	8,679,733.29	1,828,744.88

合计	34,538,054.31	6,289,441.69	32,949,560.59	6,150,265.97
----	---------------	--------------	---------------	--------------

(2) 未经抵销的递延所得税负债

单位：元

项目	期末余额		期初余额	
	应纳税暂时性差异	递延所得税负债	应纳税暂时性差异	递延所得税负债
非同一控制企业合并资产评估增值	12,939,766.67	2,701,025.00	15,515,566.67	3,195,975.00
使用权资产	4,908,574.53	1,082,412.23	8,471,176.89	1,779,182.39
固定资产税会差异	0.00	0.00	271,287.80	40,693.17
交易性金融资产公允价值变动	4,405.28	660.79	6,513.31	977.00
合计	17,852,746.48	3,784,098.02	24,264,544.67	5,016,827.56

(3) 以抵销后净额列示的递延所得税资产或负债

单位：元

项目	递延所得税资产和负债期末互抵金额	抵销后递延所得税资产或负债期末余额	递延所得税资产和负债期初互抵金额	抵销后递延所得税资产或负债期初余额
递延所得税资产	1,083,091.00	5,206,350.69	1,820,852.56	4,329,413.41
递延所得税负债	1,083,091.00	2,701,007.02	1,820,852.56	3,195,975.00

(4) 未确认递延所得税资产明细

单位：元

项目	期末余额	期初余额
可抵扣暂时性差异		250,933.26
可抵扣亏损	69,643,678.04	33,459,785.33
合计	69,643,678.04	33,710,718.59

(5) 未确认递延所得税资产的可抵扣亏损将于以下年度到期

单位：元

年份	期末金额	期初金额	备注
2028	779,858.56	779,858.56	
2029	1,603,261.31	1,603,261.31	
2030	3,056,412.90	0.00	
2033	7,793,254.57	7,793,254.57	
2034	23,283,410.89	23,283,410.89	
2035	33,127,479.81	0.00	
合计	69,643,678.04	33,459,785.33	

17、其他非流动资产

单位：元

项目	期末余额			期初余额		
	账面余额	减值准备	账面价值	账面余额	减值准备	账面价值
预付装修款	187,200.00	0.00	187,200.00	9,969,341.41	0.00	9,969,341.41
合计	187,200.00	0.00	187,200.00	9,969,341.41	0.00	9,969,341.41

18、所有权或使用权受到限制的资产

单位：元

项目	期末				期初			
	账面余额	账面价值	受限类型	受限情况	账面余额	账面价值	受限类型	受限情况
货币资金	8,650,581.11	8,650,581.11	冻结	短期借款本金，限定支付业务款项	19,193,612.31	19,193,612.31	冻结	短期借款本金，限定支付业务款项
固定资产	128,214,493.08	120,372,820.85	抵押	抵押借款	78,226,289.16	76,411,336.00	抵押	抵押借款
投资性房地产	89,544,894.99	84,098,319.30	抵押	抵押借款	122,383,623.64	119,544,162.02	抵押	抵押借款
合计	226,409,969.18	213,121,721.26			219,803,525.11	215,149,110.33		

19、短期借款

(1) 短期借款分类

单位：元

项目	期末余额	期初余额
保证借款	178,741,363.51	109,501,245.80
信用借款	10,007,180.57	10,007,486.11
反向保理融资及其他	38,000,000.00	29,394,500.00
合计	226,748,544.08	148,903,231.91

短期借款分类的说明：

本期不存在已逾期未偿还的短期借款情况

20、应付账款

(1) 应付账款列示

单位：元

项目	期末余额	期初余额
短信采购费	58,696,100.11	65,332,726.71
广告推广费	25,089,611.74	17,440,599.60
渠道推广费	2,211,951.85	2,296,164.46
其他	3,525,226.56	446,048.07
合计	89,522,890.26	85,515,538.84

21、其他应付款

单位：元

项目	期末余额	期初余额
其他应付款	1,026,574.25	3,936,254.87
合计	1,026,574.25	3,936,254.87

(1) 其他应付款

1) 按款项性质列示其他应付款

单位：元

项目	期末余额	期初余额
保证金	777,815.23	3,901,000.00
应付费用	248,759.02	35,254.87
合计	1,026,574.25	3,936,254.87

其他说明：

期末无账龄超过 1 年的重要其他应付款。

22、预收款项

(1) 预收款项列示

单位：元

项目	期末余额	期初余额
预收租金	365,024.53	1,080,340.00
合计	365,024.53	1,080,340.00

23、合同负债

单位：元

项目	期末余额	期初余额
预收信息服务费	10,321,207.83	3,033,966.80
预收数字营销款	473,377.31	1,092,743.64
预收媒体广告费	68,400.00	28,400.00
合计	10,862,985.14	4,155,110.44

24、应付职工薪酬

(1) 应付职工薪酬列示

单位：元

项目	期初余额	本期增加	本期减少	期末余额
一、短期薪酬	7,035,132.17	47,336,122.95	46,568,255.52	7,802,999.60
二、离职后福利-设定提存计划	221,052.89	3,275,949.67	3,229,034.51	267,968.05
三、辞退福利	0.00	26,500.00	26,500.00	0.00
合计	7,256,185.06	50,638,572.62	49,823,790.03	8,070,967.65

(2) 短期薪酬列示

单位：元

项目	期初余额	本期增加	本期减少	期末余额
1、工资、奖金、津贴和补贴	6,905,150.93	42,297,504.86	41,555,666.13	7,646,989.66
2、职工福利费	0.00	1,518,016.64	1,518,016.64	0.00
3、社会保险费	129,981.24	1,911,791.25	1,886,471.55	155,300.94

其中：医疗保险费	126,583.03	1,856,833.49	1,832,217.37	151,199.15
工伤保险费	3,398.21	54,957.76	54,254.18	4,101.79
4、住房公积金	0.00	1,608,810.20	1,608,101.20	709.00
合计	7,035,132.17	47,336,122.95	46,568,255.52	7,802,999.60

(3) 设定提存计划列示

单位：元

项目	期初余额	本期增加	本期减少	期末余额
1、基本养老保险	214,373.80	3,171,817.57	3,126,196.35	259,995.02
2、失业保险费	6,679.09	104,132.10	102,838.16	7,973.03
合计	221,052.89	3,275,949.67	3,229,034.51	267,968.05

25、应交税费

单位：元

项目	期末余额	期初余额
增值税	12,815,580.42	12,410,636.80
消费税	0.00	0.00
企业所得税	11,359,240.72	14,857,314.69
个人所得税	211,156.67	272,063.83
城市维护建设税	151,479.17	46,509.61
教育费附加	64,919.65	19,932.69
地方教育费附加	43,279.75	13,288.46
印花税	16,500.57	22,479.11
文化事业建设费	380,837.27	179,798.07
合计	25,042,994.22	27,822,023.26

26、一年内到期的非流动负债

单位：元

项目	期末余额	期初余额
一年内到期的长期借款	20,773,916.46	8,087,611.11
一年内到期的长期应付款	49,367,500.00	133,587,500.00
一年内到期的租赁负债	2,521,557.10	3,655,531.68
合计	72,662,973.56	145,330,642.79

27、长期借款

(1) 长期借款分类

单位：元

项目	期末余额	期初余额
抵押借款	60,000,000.00	68,000,000.00
保证及质押借款	36,990,000.00	0.00
合计	96,990,000.00	68,000,000.00

其他说明，包括利率区间：

2025 年利率区间 3.00%至 4.15%

28、租赁负债

单位：元

项目	期末余额	期初余额
租赁付款额	5,016,140.65	8,948,068.38
未确认融资费用	-254,485.07	-537,123.73
一年内到期的租赁负债	-2,521,557.10	-3,655,531.68
合计	2,240,098.48	4,755,412.97

29、长期应付款

单位：元

项目	期末余额	期初余额
长期应付款	17,885,000.00	67,252,500.00
专项应付款	0.00	0.00
合计	17,885,000.00	67,252,500.00

(1) 按款项性质列示长期应付款

单位：元

项目	期末余额	期初余额
股权转让款	67,252,500.00	200,840,000.00
一年内到期的长期应付款	-49,367,500.00	-133,587,500.00
合计	17,885,000.00	67,252,500.00

30、股本

单位：元

	期初余额	本次变动增减(+、-)					期末余额
		发行新股	送股	公积金转股	其他	小计	
股份总数	69,925,816.00	0.00	0.00	31,466,617.00	0.00	31,466,617.00	101,392,433.00

31、资本公积

单位：元

项目	期初余额	本期增加	本期减少	期末余额
资本溢价(股本溢价)	300,035,771.88	0.00	31,466,617.00	268,569,154.88
其他资本公积	0.00	0.00	0.00	0.00
合计	300,035,771.88	0.00	31,466,617.00	268,569,154.88

其他说明，包括本期增减变动情况、变动原因说明：

本期资本公积减少系公司资本公积转增股本，资本公积减少 31,466,617.00 元。

32、其他综合收益

单位：元

项目	期初余额	本期发生额					税后归属于少数股东	期末余额
		本期所得税前发生额	减：前期计入其他综合收益当期转入损益	减：前期计入其他综合收益当期转入留存收益	减：所得税费用	税后归属于母公司		
将重分类进损益的其他综合收益	-4,446.79	1,152.17				1,152.17		-3,294.62
外币财务报表折算差额	-4,446.79	1,152.17				1,152.17		-3,294.62
其他综合收益合计	-4,446.79	1,152.17				1,152.17		-3,294.62

33、盈余公积

单位：元

项目	期初余额	本期增加	本期减少	期末余额
法定盈余公积	33,769,383.38	4,856,374.14	0.00	38,625,757.52
合计	33,769,383.38	4,856,374.14	0.00	38,625,757.52

盈余公积说明，包括本期增减变动情况、变动原因说明：

本期盈余公积增加系本公司按《公司法》及本公司章程有关规定，按本期净利润 10% 提取法定盈余公积金。

34、未分配利润

单位：元

项目	本期	上期
调整前上期末未分配利润	321,852,492.69	298,912,334.20
调整期初未分配利润合计数（调增+，调减—）	0.00	0.00
调整后期初未分配利润	321,852,492.69	298,912,334.20
加：本期归属于母公司所有者的净利润	43,025,425.17	66,365,123.85
减：提取法定盈余公积	4,856,374.14	3,567,250.24
应付普通股股利	24,474,035.60	39,857,715.12
期末未分配利润	335,547,508.12	321,852,492.69

调整期初未分配利润明细：

- （1）由于《企业会计准则》及其相关新规定进行追溯调整，影响期初未分配利润 0.00 元。
- （2）由于会计政策变更，影响期初未分配利润 0.00 元。
- （3）由于重大会计差错更正，影响期初未分配利润 0.00 元。
- （4）由于同一控制导致的合并范围变更，影响期初未分配利润 0.00 元。
- （5）其他调整合计影响期初未分配利润 0.00 元。

使用资本公积弥补亏损详细说明：

不适用

35、营业收入和营业成本

单位：元

项目	本期发生额		上期发生额	
	收入	成本	收入	成本
主营业务	1,091,654,160.93	931,720,309.18	983,233,678.17	810,808,028.98
其他业务	3,681,228.80	4,397,828.08	3,408,580.62	3,182,831.14
合计	1,095,335,389.73	936,118,137.26	986,642,258.79	813,990,860.12

公司报告期内经审计利润总额、净利润、扣除非经常性损益后的净利润三者孰低为负值

是 否

营业收入、营业成本的分解信息：

单位：元

合同分类	分部 1		合计	
	营业收入	营业成本	营业收入	营业成本
业务类型	1,095,335,389.73	936,118,137.26	1,095,335,389.73	936,118,137.26
其中：				
移动信息化服务	641,808,746.69	555,546,881.75	641,808,746.69	555,546,881.75
数字营销服务	430,442,275.65	364,014,349.44	430,442,275.65	364,014,349.44
数字化技术与应用解决方案	19,403,138.59	12,159,077.99	19,403,138.59	12,159,077.99
其他业务	3,681,228.80	4,397,828.08	3,681,228.80	4,397,828.08
按经营地区分类	1,095,335,389.73	936,118,137.26	1,095,335,389.73	936,118,137.26
其中：				
境内	1,086,362,694.37	929,815,084.88	1,086,362,694.37	929,815,084.88
境外	8,972,695.36	6,303,052.38	8,972,695.36	6,303,052.38
合计	1,095,335,389.73	936,118,137.26	1,095,335,389.73	936,118,137.26

与分摊至剩余履约义务的交易价格相关的信息：

本报告期末已签订合同、但尚未履行或尚未履行完毕的履约义务所对应的收入金额为 0.00 元，其中，0.00 元预计将于 0 年度确认收入，0.00 元预计将于 0 年度确认收入，0.00 元预计将于 0 年度确认收入。

36、税金及附加

单位：元

项目	本期发生额	上期发生额
消费税	0.00	0.00
城市维护建设税	754,391.33	176,609.07
教育费附加	323,269.24	75,273.20
资源税	0.00	0.00
房产税	1,378,152.58	699,216.92
土地使用税	23,916.60	13,951.35
车船使用税	400.00	800.00
印花税	221,429.73	265,434.11
地方教育费附加	215,512.86	50,182.12
文化事业建设费	2,053,067.99	656,963.47
其他	2,455.61	0.00
合计	4,972,595.94	1,938,430.24

37、管理费用

单位：元

项目	本期发生额	上期发生额
职工薪酬	12,753,778.48	12,007,015.24
折旧摊销费	3,270,160.95	1,688,536.97
租金及物业水电	2,786,785.75	2,407,259.63
办公差旅费	2,399,224.81	2,832,177.45
中介机构费用	1,098,698.83	1,051,419.87
董事津贴	216,000.00	216,000.00
其他	4,505,492.42	1,638,555.99
合计	27,030,141.24	21,840,965.15

38、销售费用

单位：元

项目	本期发生额	上期发生额
职工薪酬	19,346,767.04	13,955,389.90
办公差旅费	1,553,657.95	1,352,209.19
租金及物业水电	1,446,590.38	1,225,365.19
业务招待费	942,960.23	976,696.92
推广宣传费	165,056.61	138,490.56
其他	584,782.18	315,914.29
合计	24,039,814.39	17,964,066.05

39、研发费用

单位：元

项目	本期发生额	上期发生额
职工薪酬	18,538,029.79	19,080,656.49
软件开发及服务费	8,204,865.46	13,198,404.00
租金及物业水电	1,698,816.17	2,508,642.38
办公差旅费	1,081,883.77	996,851.90
折旧摊销费	1,585,538.49	384,867.48
其他	455,767.48	479,952.45
合计	31,564,901.16	36,649,374.70

40、财务费用

单位：元

项目	本期发生额	上期发生额
利息支出	8,819,648.66	5,548,652.18
其中：租赁负债利息支出	282,638.66	267,530.68
减：利息收入	854,855.52	4,224,749.23
利息净支出	7,964,793.14	1,323,902.95
汇兑损失	616,622.71	41,723.22
银行手续费及其他	66,561.78	70,179.16
合计	8,647,977.63	1,435,805.33

41、其他收益

单位：元

产生其他收益的来源	本期发生额	上期发生额
一、计入其他收益的政府补助	656,400.00	0.00
二、其他与日常活动相关且计入其他收益的项目	99,311.23	146,602.91

产生其他收益的来源	本期发生额	上期发生额
其中：个税扣缴税款手续费	99,311.23	88,770.01
进项税加计扣除	0.00	57,832.90
合计	755,711.23	146,602.91

42、公允价值变动收益

单位：元

产生公允价值变动收益的来源	本期发生额	上期发生额
交易性金融资产	7,733.02	152,706.13
合计	7,733.02	152,706.13

43、投资收益

单位：元

项目	本期发生额	上期发生额
理财产品收益	1,506,222.47	1,694,822.12
合计	1,506,222.47	1,694,822.12

44、信用减值损失

单位：元

项目	本期发生额	上期发生额
应收账款坏账损失	-3,049,342.79	-5,410,622.17
其他应收款坏账损失	-1,846,460.37	-1,534,860.55
合计	-4,895,803.16	-6,945,482.72

45、资产减值损失

单位：元

项目	本期发生额	上期发生额
一、存货跌价损失及合同履约成本减值损失	0.00	-101,210.18
二、商誉减值损失	0.00	-4,802,468.96
合计	0.00	-4,903,679.14

46、资产处置收益

单位：元

资产处置收益的来源	本期发生额	上期发生额
处置未划分为持有待售的固定资产、在建工程、生产性生物资产及无形资产的处置利得或损失	-18,680.16	0.00
其中：固定资产	-18,680.16	0.00
合计	-18,680.16	0.00

47、营业外收入

单位：元

项目	本期发生额	上期发生额	计入当期非经常性损益的金额
政府补助	4,779.65	1,647,982.47	4,779.65

客户违约金罚款	2,774,894.85	0.00	2,774,894.85
其他	185.05	276,181.20	185.05
合计	2,779,859.55	1,924,163.67	2,779,859.55

48、营业外支出

单位：元

项目	本期发生额	上期发生额	计入当期非经常性损益的金 额
税收滞纳金	413,362.35	20,315.08	413,362.35
罚款支出	3,778.74	5,865.50	3,778.74
非流动资产毁损报废损失	12,841.58	140.00	12,841.58
其他	0.00	18,034.76	0.00
合计	429,982.67	44,355.34	429,982.67

49、所得税费用

(1) 所得税费用表

单位：元

项目	本期发生额	上期发生额
当期所得税费用	21,009,361.34	19,167,299.96
递延所得税费用	-1,367,904.12	-1,087,336.13
合计	19,641,457.22	18,079,963.83

(2) 会计利润与所得税费用调整过程

单位：元

项目	本期发生额
利润总额	62,666,882.39
按法定/适用税率计算的所得税费用	9,400,032.36
子公司适用不同税率的影响	5,274,302.12
调整以前期间所得税的影响	3,181,588.57
非应税收入的影响	0.00
不可抵扣的成本、费用和损失的影响	543,190.55
使用前期未确认递延所得税资产的可抵扣亏损的影响	-65,499.92
本期未确认递延所得税资产的可抵扣暂时性差异或可抵扣 亏损的影响	4,627,592.18
研发费用加计扣除	-3,319,748.64
所得税费用	19,641,457.22

50、现金流量表项目

(1) 与经营活动有关的现金

收到的其他与经营活动有关的现金

单位：元

项目	本期发生额	上期发生额
外部往来款	8,350,000.00	0.00
租金收入	3,325,572.36	4,795,692.88
押金、保证金	4,128,153.82	4,442,155.20
营业外收入	2,800,008.29	1,924,163.67

项目	本期发生额	上期发生额
利息收入	854,855.52	4,224,749.23
其他收益	761,520.13	88,770.01
履约保函	0.00	3,000,000.00
其他	0.00	74,058.36
合计	20,220,110.12	18,549,589.35

(2) 与投资活动有关的现金

支付的其他与经营活动有关的现金

单位：元

项目	本期发生额	上期发生额
销售费用支出	2,959,695.14	2,637,225.73
管理费用支出	9,716,185.74	7,217,127.52
研发费用支出	10,152,724.54	15,769,440.60
财务费用	66,561.78	70,179.16
营业外支出	417,141.09	44,215.34
往来款及其他	4,077,386.30	31,953,684.64
合计	27,389,694.59	57,691,872.99

支付的重要的与投资活动有关的现金

单位：元

项目	本期发生额	上期发生额
购买壹通佳悦股权	22,950,000.00	30,600,000.00
合计	22,950,000.00	30,600,000.00

(3) 与筹资活动有关的现金

支付的其他与筹资活动有关的现金

单位：元

项目	本期发生额	上期发生额
支付租赁负债的本金、利息以及保证金	3,985,138.97	3,703,398.70
购买少数股东股权	110,637,500.00	91,120,000.00
合计	114,622,638.97	94,823,398.70

筹资活动产生的各项负债变动情况

适用 不适用

单位：元

项目	期初余额	本期增加		本期减少		期末余额
		现金变动	非现金变动	现金变动	非现金变动	
短期借款	148,903,231.91	231,621,852.16	5,228,976.04	158,991,930.45	13,585.58	226,748,544.08
长期借款	76,087,611.11	52,120,000.00	3,335,205.12	13,778,899.77	0.00	117,763,916.46
租赁负债	8,410,944.65	0.00	282,638.66	3,931,927.73	0.00	4,761,655.58
合计	233,401,787.67	283,741,852.16	8,846,819.82	176,702,757.95	13,585.58	349,274,116.12

51、现金流量表补充资料

(1) 现金流量表补充资料

单位：元

补充资料	本期金额	上期金额
1. 将净利润调节为经营活动现金流量		
净利润	43,025,425.17	66,767,571.00
加：资产减值准备	4,895,803.16	11,849,161.86
固定资产折旧、油气资产折耗、生产性生物资产折旧	9,712,937.69	5,463,667.77
使用权资产折旧	3,562,602.36	3,357,615.13
无形资产摊销	2,575,800.00	2,575,800.00
长期待摊费用摊销	84,050.28	149,098.66
处置固定资产、无形资产和其他长期资产的损失（收益以“-”号填列）	18,680.16	0.00
固定资产报废损失（收益以“-”号填列）	12,841.58	140.00
公允价值变动损失（收益以“-”号填列）	-7,733.02	-152,706.13
财务费用（收益以“-”号填列）	8,817,514.53	5,590,375.40
投资损失（收益以“-”号填列）	-1,506,222.47	-1,694,822.12
递延所得税资产减少（增加以“-”号填列）	-876,937.28	-592,386.13
递延所得税负债增加（减少以“-”号填列）	-494,967.98	-494,950.00
存货的减少（增加以“-”号填列）	-1,210.62	83,103.75
经营性应收项目的减少（增加以“-”号填列）	-36,005,873.09	-227,814,530.44
经营性应付项目的增加（减少以“-”号填列）	15,466,862.80	85,972,236.96
其他	0.00	0.00
经营活动产生的现金流量净额	49,279,573.27	-48,940,624.29
2. 不涉及现金收支的重大投资和筹资活动		
债务转为资本		
一年内到期的可转换公司债券		
融资租入固定资产		
3. 现金及现金等价物净变动情况：		
现金的期末余额	246,052,405.98	251,336,009.50
减：现金的期初余额	251,336,009.50	316,361,079.04
加：现金等价物的期末余额		
减：现金等价物的期初余额		
现金及现金等价物净增加额	-5,283,603.52	-65,025,069.54

(2) 现金和现金等价物的构成

单位：元

项目	期末余额	期初余额
一、现金	246,052,405.98	251,336,009.50
其中：库存现金	39,517.20	23,896.05
可随时用于支付的银行存款	245,650,144.77	250,203,949.09
可随时用于支付的其他货币资金	362,744.01	1,108,164.36
三、期末现金及现金等价物余额	246,052,405.98	251,336,009.50

(3) 使用范围受限但仍属于现金及现金等价物列示的情况

单位：元

项目	本期金额	上期金额	仍属于现金及现金等价物的理由
银行存款	8,650,581.11	19,193,612.31	短期借款本金，限定支付业务款项
合计	8,650,581.11	19,193,612.31	

52、外币货币性项目

(1) 外币货币性项目

单位：元

项目	期末外币余额	折算汇率	期末折算人民币余额
货币资金			
其中：美元	1,001.69	7.0288	7,040.68
欧元			
港币	4,244,795.88	0.9032	3,833,899.64
日元	370,460.00	0.0448	16,596.61
应收账款			
其中：美元			
欧元			
港币	1,037,279.11	0.9032	936,870.49
长期借款			
其中：美元			
欧元			
港币			
其他应付款			
其中：美元	3,623.79	7.0288	25,470.90
日元	435,657.00	0.0448	19,517.43

(2) 境外经营实体说明，包括对于重要的境外经营实体，应披露其境外主要经营地、记账本位币及选择依据，记账本位币发生变化的还应披露原因。

适用 不适用

子公司名称	主要经营地	币别	选择依据
香港壹通佳悦科技有限公司	香港	美元	日常经营业务以美元结算
YTJY Japan 株式会社	日本	日元	日常经营业务以日元结算
Waluer Japan 株式会社	日本	日元	日常经营业务以日元结算

53、租赁

(1) 本公司作为承租方

适用 不适用

未纳入租赁负债计量的可变租赁付款额

适用 不适用

简化处理的短期租赁或低价值资产的租赁费用

适用 不适用

与租赁相关的当期损益及现金流

项目	2025 年度金额 (单位：元)
本期计入当期损益的采用简化处理的短期租赁费用	481,410.96
本期计入当期损益的采用简化处理的低价值资产租赁费用（短期租赁除外）	0.00

租赁负债的利息费用	282,638.66
计入当期损益的未纳入租赁负债计量的可变租赁付款额	0.00
转租使用权资产取得的收入	0.00
与租赁相关的总现金流出	4,466,549.93
售后租回交易产生的相关损益	0.00

(2) 本公司作为出租方

作为出租人的经营租赁

适用 不适用

单位：元

项目	租赁收入	其中：未计入租赁收款额的可变租赁付款额相关的收入
租赁收入	3,681,228.80	0.00
合计	3,681,228.80	0.00

作为出租人的融资租赁

适用 不适用

未来五年每年未折现租赁收款额

适用 不适用

(3) 作为生产商或经销商确认融资租赁销售损益

适用 不适用

八、研发支出

单位：元

项目	本期发生额	上期发生额
职工薪酬	18,538,029.79	19,080,656.49
软件开发及服务费	8,204,865.46	13,198,404.00
租金及物业水电	1,698,816.17	2,508,642.38
办公差旅费	1,081,883.77	996,851.90
折旧摊销费	1,585,538.49	384,867.48
其他	455,767.48	479,952.45
合计	31,564,901.16	36,649,374.70
其中：费用化研发支出	31,564,901.16	36,649,374.70
资本化研发支出	0.00	0.00

九、合并范围的变更

1、非同一控制下企业合并

(1) 本期发生的非同一控制下企业合并

被购买方名称	股权取得时点	股权取得成本	股权取得比例	股权取得方式	购买日	购买日的确定依据	购买日至期末被购买方的收入	购买日至期末被购买方的净利润	购买日至期末被购买方的现金流
YTJY Japan 株	2025 年 07 月 23	100.00 万 日元	100.00%	购买	2025 年 07 月 23	控制权转移	0.00	- 670,340.0	- 629,540.0

式会社	日				日			0 日元	0 日元
-----	---	--	--	--	---	--	--	------	------

其他说明：

系开展日本海外业务收购 YTJY Japan 株式会社 100% 股权。

(2) 合并成本及商誉

单位：元

合并成本	YTJY Japan 株式会社（万日元）
--现金	100.00
--非现金资产的公允价值	
--发行或承担的债务的公允价值	
--发行的权益性证券的公允价值	
--或有对价的公允价值	
--购买日之前持有的股权于购买日的公允价值	0.00
--其他	
合并成本合计	100.00
减：取得的可辨认净资产公允价值份额	100.00
商誉/合并成本小于取得的可辨认净资产公允价值份额的金额	

2、其他原因的合并范围变动

说明其他原因导致的合并范围变动（如，新设子公司、清算子公司等）及其相关情况：

新设子公司：

2025 年 10 月 30 日，本公司的子公司北京风笛指媒信息科技有限公司设立北京金娃娃餐饮管理有限公司，注册资本 100.00 万元，持股 100%。

2025 年 10 月 28 日，本公司设立 Waluer Japan 株式会社，注册资本 500.00 万日元，持股 100%。

十、在其他主体中的权益

1、在子公司中的权益

(1) 企业集团的构成

单位：元

子公司名称	注册资本	主要经营地	注册地	业务性质	持股比例		取得方式
					直接	间接	
风笛指媒	10,000,000.00	北京	北京	服务业	100.00%	0.00%	同一控制下企业合并
罗迪尼奥	10,000,000.00	北京	北京	服务业	100.00%	0.00%	非同一控制下企业合并
运智伟业	10,000,000.00	北京	北京	服务业	0.00%	100.00%	同一控制下企业合并

子公司名称	注册资本	主要经营地	注册地	业务性质	持股比例		取得方式
					直接	间接	
久佳信通	51,111,111.00	北京	北京	服务业	100.00%	0.00%	非同一控制下企业合并
音悦邦	10,000,000.00	北京	北京	服务业	0.00%	100.00%	非同一控制下企业合并
新疆全佳通达	10,000,000.00	新疆	新疆	服务业	0.00%	100.00%	投资设立
壹通佳悦	50,000,000.00	北京	北京	服务业	100.00%	0.00%	非同一控制下企业合并
香港壹通佳悦	10,000.00 港币	香港	香港	服务业	0.00%	100.00%	投资设立
金娃儿餐饮	1,000,000.00	北京	北京	服务业	0.00%	100.00%	投资设立
YTJY Japan 株式会社	1,000,000.00 日元	日本	日本	服务业	0.00%	100.00%	非同一控制下企业合并
Waluer Japan 株式会社	5,000,000.00 日元	日本	日本	服务业	100.00%	0.00%	投资设立

十一、政府补助

1、计入当期损益的政府补助

适用 不适用

单位：元

会计科目	本期发生额	上期发生额
其他收益	656,400.00	0.00
营业外收入	4,779.65	1,647,982.47
财务费用	0.00	215,944.46
合计	661,179.65	1,863,926.93

十二、与金融工具相关的风险

1、金融工具产生的各类风险

本公司与金融工具相关的风险源于本公司在经营过程中所确认的各类金融资产和金融负债，包括：信用风险、流动性风险和市场风险。

本公司与金融工具相关的各类风险的管理目标和政策的制度由本公司管理层负责。经营管理层通过职能部门负责日常的风险管理。本公司内部审计部门对公司风险管理的政策和程序的执行情况进行日常监督，并且将有关发现及时报告给本公司审计委员会。

本公司风险管理的总体目标是在不过度影响公司竞争力和应变力的情况下，制定尽可能降低各类与金融工具相关风险的风险管理政策。

(1) 信用风险

信用风险，是指金融工具的一方未能履行义务从而导致另一方发生财务损失的风险。本公司的信用风险主要产生于货币资金、应收票据、应收账款、应收款项融资、其他应收款等，这些金融资产的信用风险源自交易对手违约，最大的风险敞口等于这些工具的账面金额。

本公司货币资金主要存放于商业银行等金融机构，本公司认为这些商业银行具备较高信誉和资产状况，存在较低的信用风险。

对于应收票据、应收账款、应收款项融资、其他应收款，本公司设定相关政策以控制信用风险敞口。本公司基于对客户的财务状况、从第三方获取担保的可能性、信用记录及其他因素诸如目前市场状况等评估客户的信用资质并设置相应信用期。本公司会定期对客户信用记录进行监控，对于信用记录不良的客户，本公司会采用书面催款、缩短信用期或取消信用期等方式，以确保本公司的整体信用风险在可控的范围内。

1) 信用风险显著增加判断标准

本公司在每个资产负债表日评估相关金融工具的信用风险自初始确认后是否已显著增加。在确定信用风险自初始确认后是否显著增加时，本公司考虑在无须付出不必要的额外成本或努力即可获得合理且有依据的信息，包括基于本公司历史数据的定性和定量分析、外部信用风险评级以及前瞻性信息。本公司以单项金融工具或者具有相似信用风险特征的金融工具组合为基础，通过比较金融工具在资产负债表日发生违约的风险与在初始确认日发生违约的风险，以确定金融工具预计存续期内发生违约风险的变化情况。

当触发以下一个或多个定量、定性标准时，本公司认为金融工具的信用风险已发生显著增加：定量标准主要为报告日剩余存续期违约概率较初始确认时上升超过一定比例；定性标准为主要债务人经营或财务情况出现重大不利变化、预警客户清单等。

2) 已发生信用减值资产的定义

为确定是否发生信用减值，本公司所采用的界定标准，与内部针对相关金融工具的信用风险管理目标保持一致，同时考虑定量、定性指标。

本公司评估债务人是否发生信用减值时，主要考虑以下因素：发行方或债务人发生重大财务困难；债务人违反合同，如偿付利息或本金违约或逾期等；债权人出于与债务人财务困

难有关的经济或合同考虑，给予债务人在任何其他情况下都不会做出的让步；债务人很可能破产或进行其他财务重组；发行方或债务人财务困难导致该金融资产的活跃市场消失；以大幅折扣购买或源生一项金融资产，该折扣反映了发生信用损失的事实。

金融资产发生信用减值，有可能是多个事件的共同作用所致，未必是可单独识别的事件所致。

3) 预期信用损失计量的参数

根据信用风险是否发生显著增加以及是否已发生信用减值，本公司对不同的资产分别以 12 个月或整个存续期的预期信用损失计量减值准备。预期信用损失计量的关键参数包括违约概率、违约损失率和违约风险敞口。本公司考虑历史统计数据(如交易对手评级、担保方式及抵质押物类别、还款方式等)的定量分析及前瞻性信息，建立违约概率、违约损失率及违约风险敞口模型。

相关定义如下：

违约概率是指债务人在未来 12 个月或在整个剩余存续期，无法履行其偿付义务的可能性。

违约损失率是指本公司对违约风险暴露发生损失程度作出的预期。根据交易对手的类型、追索的方式和优先级，以及担保品的不同，违约损失率也有所不同。违约损失率为违约发生时风险敞口损失的百分比，以未来 12 个月内或整个存续期为基准进行计算；

违约风险敞口是指，在未来 12 个月或在整个剩余存续期中，在违约发生时，本公司应被偿付的金额。前瞻性信息信用风险显著增加的评估及预期信用损失的计算均涉及前瞻性信息。本公司通过进行历史数据分析，识别出影响各业务类型信用风险及预期信用损失的关键经济指标。

本公司所承受的最大信用风险敞口为资产负债表中每项金融资产的账面金额。本公司没有提供任何其他可能令本公司承受信用风险的担保。

本公司应收账款中，前五大客户的应收账款占本公司应收账款总额的 40.33%（比较期：36.46%）；本公司其他应收款中，欠款金额前五大公司的其他应收款占本公司其他应收款总额的 37.91%（比较期：57.68%）。

（2）流动性风险

流动性风险，是指企业在履行以交付现金或其他金融资产的方式结算的义务时发生资金短缺的风险。本公司统筹负责公司内各子公司的现金管理工作，包括现金盈余的短期投资和筹措贷款以应付预计现金需求。本公司的政策是定期监控短期和长期的流动资金需求，以及是否符合借款协议的规定，以确保维持充裕的现金储备和可供随时变现的有价证券。

截至 2025 年 12 月 31 日，本公司金融负债到期期限如下：

项目	2025 年 12 月 31 日（单位：元）			
	1 年以内	1-2 年	2-3 年	3 年以上
短期借款	226,748,544.08	-	-	-
应付账款	89,522,890.26	-	-	-
其他应付款	1,026,574.25	-	-	-
一年内到期的非流动负债	72,662,973.56	-	-	-
长期借款	-	17,864,000.00	35,126,000.00	44,000,000.00
租赁负债	-	1,514,786.30	725,312.18	-
长期应付款	-	17,885,000.00	-	-
合计	389,960,982.15	37,263,786.30	35,851,312.18	44,000,000.00

（续上表）

项目	2024 年 12 月 31 日（单位：元）			
	1 年以内	1-2 年	2-3 年	3 年以上
短期借款	148,903,231.91	-	-	-
应付账款	85,515,538.84	-	-	-
其他应付款	3,936,254.87	-	-	-
一年内到期的非流动负债	145,330,642.79	-	-	-
长期借款	-	8,000,000.00	8,000,000.00	52,000,000.00
租赁负债	-	2,515,314.49	1,514,786.30	725,312.18
长期应付款	-	49,367,500.00	17,885,000.00	-
合计	383,685,668.41	59,882,814.49	27,399,786.30	52,725,312.18

(3) 市场风险

1) 外汇风险

本公司的汇率风险主要来自本公司及下属子公司持有的不以其记账本位币计价的外币资产和负债。本公司承受汇率风险主要与以港币和美元计价的应收款项有关，除本公司设立在中华人民共和国香港特别行政区的下属子公司使用港币、美元、日元、人民币计价结算外，本公司的其他主要业务以人民币计价结算。

截至 2025 年 12 月 31 日，本公司各外币资产负债项目的主要外汇风险敞口如下（出于列报考虑，风险敞口金额以人民币列示，以资产负债表日即期汇率折算）：

项目	2025 年 12 月 31 日					
	美元		港币		日元	
	外币	人民币	外币	人民币	外币	人民币
货币资金	1,001.69	7,040.68	4,244,795.88	3,833,899.64	370,460.00	16,596.61
应收账款	-	-	1,037,279.11	936,870.49	-	-
其他应付款	3,623.79	25,470.90	-	-	435,657.00	19,517.43

（续上表）

项目	2024 年 12 月 31 日					
	美元		港币		日元	
	外币	人民币	外币	人民币	外币	人民币
货币资金	339,637.43	2,441,449.70	2,039.91	1,888.96	-	-

本公司密切关注汇率变动对本公司汇率风险的影响。本公司目前并未采取任何措施规避汇率风险。但管理层负责监控汇率风险，并将于需要时考虑对冲重大汇率风险。

2) 利率风险

本公司的利率风险主要产生于长期银行借款等长期带息债务。浮动利率的金融负债使本公司面临现金流量利率风险，固定利率的金融负债使本公司面临公允价值利率风险。本公司根据当时的市场环境来决定固定利率及浮动利率合同的相对比例。

本公司总部财务部门持续监控集团利率水平。利率上升会增加新增带息债务的成本以及本公司尚未付清的以浮动利率计息的带息债务的利息支出，并对本公司的财务业绩产生重大的不利影响，管理层会依据最新的市场状况及时做出调整。

十三、公允价值的披露

1、以公允价值计量的资产和负债的期末公允价值

单位：元

项目	期末公允价值			合计
	第一层次公允价值计量	第二层次公允价值计量	第三层次公允价值计量	
一、持续的公允价值计量	--	--	--	--
（一）交易性金融资产			24,019,959.95	24,019,959.95
1.以公允价值计量且其变动计入当期损益的金融资产			24,019,959.95	24,019,959.95
（1）理财产品			24,019,959.95	24,019,959.95
（二）其他权益工具投资			8,118,983.98	8,118,983.98
持续以公允价值计量的资产总额			32,138,943.93	32,138,943.93

2、持续和非持续第一层次公允价值计量项目市价的确定依据

第一层次：相同资产或负债在活跃市场上未经调整的报价。

3、持续和非持续第二层次公允价值计量项目，采用的估值技术和重要参数的定性及定量信息

第二层次：除第一层次输入值外相关资产或负债直接或间接可观察的输入值。

4、持续和非持续第三层次公允价值计量项目，采用的估值技术和重要参数的定性及定量信息

理财产品的公允价值根据本金加上截至资产负债表日的预期收益确定。

以公允价值计量且其变动计入其他综合收益的其他权益工具投资为本公司直接或间接投资的山铭影业（北京）有限公司及 VELAS 株式会社，本公司持股比例分别为 15%、10.46%，无控制权无重大影响。截至 2025 年 12 月 31 日，无可观察输入值，评估价值与投资成本相近。

5、持续的第三层次公允价值计量项目，期初与期末账面价值间的调节信息及不可观察参数敏感性分析

第三层次：相关资产或负债的不可观察输入值。

对于在活跃市场上交易的金融工具，本公司以其活跃市场报价确定其公允价值；对于不在活跃市场上交易的金融工具，本公司采用估值技术确定其公允价值。所使用的估值模型主要为现金流量折现模型和市场可比公司模型等。估值技术的输入值主要包括无风险利率、基准利率、汇率、信用点差、流动性溢价、缺乏流动性折扣等。

6、不以公允价值计量的金融资产和金融负债的公允价值情况

本公司以摊余成本计量的金融资产和金融负债主要包括：货币资金、应收票据、应收账款、其他应收款、短期借款、应付账款、其他应付款、一年内到期的长期借款、长期应付款、长期借款、租赁负债等。

十四、关联方及关联交易

1、本企业的子公司情况

本企业子公司的情况详见附注十、在其他主体中的权益。

2、其他关联方情况

其他关联方名称	其他关联方与本企业关系
北京永奥企业管理中心（有限合伙）	实际控制人李征、陈坤全资控制的企业，持有发行人 9.2033%股份的股东
山铭影业（北京）有限公司	本公司持股 15.00%的公司
VELAS 株式会社	本公司间接持股 10.46%的公司

3、关联交易情况

（1）关联担保情况

本公司作为担保方

不适用。

本公司作为被担保方

单位：元

担保方	担保金额	担保起始日	担保到期日	担保是否已经履行完毕
李征	40,000,000.00	2024年03月29日	2025年03月21日	是
李征	30,000,000.00	2024年12月17日	2025年12月04日	是
李征、陈坤	10,000,000.00	2024年12月25日	2025年12月24日	是
李征	5,000,000.00	2024年08月28日	2025年08月08日	是
李征	3,500,000.00	2024年08月28日	2025年08月08日	是

担保方	担保金额	担保起始日	担保到期日	担保是否已经履行完毕
李征	1,500,000.00	2024年08月28日	2025年08月08日	是
李征	10,000,000.00	2025年06月16日	2029年06月15日	否
李征	10,000,000.00	2025年08月28日	2029年08月27日	否
李征	10,000,000.00	2025年12月11日	2029年12月10日	否
李征	20,000,000.00	2025年06月12日	2029年06月30日	否
李征、陈坤	21,621,852.16	2025年08月28日	2029年08月28日	否
李征、陈坤	5,000,000.00	2025年12月26日	2029年12月30日	否
李征、陈坤	46,854,000.00	2025年09月23日	2032年01月22日	否
李征、陈坤	15,000,000.00	2025年03月24日	2025年09月24日	是
李征、陈坤	35,000,000.00	2025年03月26日	2027年03月26日	否
李征	2,800,000.00	2025年12月12日	2038年12月11日	否

关联担保情况说明

①公司股东李征先生为挖金客向兴业银行股份有限公司北京西单支行申请的综合授信额度提供连带责任保证，担保金额为 4,000.00 万元，已到期还款，担保履行完毕；

②公司股东李征先生为挖金客向杭州银行股份有限公司北京东城支行申请的反向保理业务提供连带责任保证，担保金额为 3,000.00 万元，已到期还款，担保履行完毕；

③公司股东李征先生、陈坤女士为挖金客向中国银行股份有限公司北京中关村支行申请的综合授信额度提供连带责任保证，担保金额分别为 1,000.00 万元，已到期还款，担保履行完毕；

④公司股东李征先生为久佳信通向招商银行股份有限公司北京分行申请的综合授信额度提供连带责任保证，担保金额为 1,000.00 万元，公司已到期还款，担保履行完毕；

⑤公司股东李征先生为挖金客向兴业银行股份有限公司北京西单支行申请的综合授信额度提供连带责任保证，担保金额为 4,000.00 万元；

⑥公司股东李征先生为挖金客向上海银行股份有限公司北京分行申请的综合授信额度提供连带责任保证，担保金额分别为 2,000.00 万元；

⑦公司股东李征先生、陈坤女士为挖金客向中国邮政储蓄银行股份有限公司北京望京支行申请的流动资金贷款提供连带责任保证，担保金额为 2,162.19 万元；

⑧公司股东李征先生、陈坤女士为挖金客向中国银行股份有限公司北京中关村支行申请的流动资金贷款提供连带责任保证，担保金额为 500.00 万元；

⑨公司股东李征先生、陈坤女士为挖金客向厦门国际银行股份有限公司北京分行申请的股权并购贷款提供连带责任保证，担保金额为 6,000.00 万元；

⑩公司股东李征先生、陈坤女士为挖金客向宁波银行股份有限公司北京分行申请的综合授信额度提供连带责任保证，担保金额为 3,500.00 万元；

⑪公司股东李征先生为挖金客向杭州银行股份有限公司北京分行申请的综合授信额度提供连带责任保证，担保金额为 5,600.00 万元。

(2) 关键管理人员报酬

单位：元

项目	本期发生额	上期发生额
关键管理人员报酬	2,927,260.00	3,763,830.00

注：关键管理人员报酬包含董事、监事、高级管理人员薪酬。

4、其他

关联方的认定标准：一方控制、共同控制另一方或对另一方施加重大影响，以及两方或两方以上同受一方控制、共同控制的，构成关联方。

自然人股东李征和陈坤为一致行动人，共同直接持有本公司 45.1371% 股权，通过北京永奥企业管理中心（有限合伙）间接持有本公司 9.2033% 的股权，股东李征和陈坤合计持有本公司 54.3404% 股权，为本公司共同实际控制人。

十五、承诺及或有事项

1、重要承诺事项

资产负债表日存在的重要承诺

截至 2025 年 12 月 31 日，本公司无需要披露的重要承诺事项。

2、或有事项

(1) 资产负债表日存在的重要或有事项

合并范围内关联方担保情况

单位：元

担保方	被担保方	担保金额	担保起始日	担保到期日	担保是否已经履行完毕	说明
挖金客	风笛指媒	2,000,000.00	2024-5-21	2029-4-30	否	①
挖金客	罗迪尼奥	4,000,000.00	2024-12-26	2029-12-19	否	②
挖金客	音悦邦	5,000,000.00	2025-12-29	2029-12-30	否	③
挖金客	壹通佳悦	10,000,000.00	2025-5-21	2029-5-23	否	④
挖金客	壹通佳悦	5,000,000.00	2025-11-27	2028-11-27	否	⑤
挖金客	久佳信通	7,000,000.00	2025-5-21	2029-8-14	否	⑥
挖金客	久佳信通	3,000,000.00	2025-5-21	2029-8-22	否	⑥
挖金客	久佳信通	3,000,000.00	2025-5-21	2029-5-28	否	⑥
挖金客	久佳信通	10,000,000.00	2024-11-28	2029-7-24	否	⑦
挖金客	久佳信通	6,000,000.00	2025-6-4	2029-6-20	否	⑧
挖金客	久佳信通	10,000,000.00	2025-5-21	2029-6-26	否	⑨
挖金客	久佳信通	5,000,000.00	2025-8-21	2029-9-3	否	⑩
挖金客	久佳信通	5,000,000.00	2025-8-21	2029-9-24	否	⑩
挖金客	久佳信通	10,000,000.00	2025-11-24	2028-11-27	否	⑪
挖金客	久佳信通	10,000,000.00	2025-10-21	2029-12-22	否	⑫
挖金客	久佳信通	10,000,000.00	2025-12-19	2029-12-22	否	⑬

关联担保情况说明：

①挖金客为风笛指媒向中国银行股份有限公司北京中关村支行申请的综合授信额度提供连带责任担保，授信额度 400.00 万元；截止 2025 年 12 月 31 日，风笛指媒在中国银行股份有限公司北京中关村支行的短期借款余额为 200.00 万元；

②挖金客为罗迪尼奥向中国银行股份有限公司北京中关村支行申请的综合授信额度提供连带责任担保，授信额度 742.00 万元；截止 2025 年 12 月 31 日，罗迪尼奥在中国银行股份有限公司北京中关村支行的短期借款余额为 400.00 万元；

③挖金客为音悦邦向中国银行股份有限公司北京中关村支行申请的综合授信额度提供连带责任担保，授信额度 1,000.00 万元；截止 2025 年 12 月 31 日，音悦邦在中国银行股份有限公司北京中关村支行的短期借款余额为 500.00 万元；

④挖金客为壹通佳悦向中国银行股份有限公司北京中关村支行申请的综合授信额度提供连带责任担保，授信额度 1,000.00 万元；截止 2025 年 12 月 31 日，壹通佳悦在中国银行股份有限公司北京中关村支行的短期借款余额为 1,000.00 万元；

⑤挖金客为壹通佳悦向宁波银行股份有限公司北京分行申请的流动资金贷款提供连带责任担保，授信额度 500.00 万元；截止 2025 年 12 月 31 日，壹通佳悦在宁波银行股份有限公司北京分行的短期借款余额为 500.00 万元；

⑥挖金客为久佳信通向招商银行股份有限公司北京分行申请的综合授信额度提供连带责任担保，授信额度 1,300.00 万元；截止 2025 年 12 月 31 日，久佳信通在招商银行股份有限公司北京分行的短期借款余额为 1,300.00 万元；

⑦挖金客为久佳信通向中国银行股份有限公司北京科创中心支行申请的综合授信额度提供连带责任担保，授信额度 1,000.00 万元；截止 2025 年 12 月 31 日，久佳信通在中国银行股份有限公司北京科创中心支行的短期借款余额为 1,000.00 万元；

⑧挖金客为久佳信通向平安银行股份有限公司北京分行申请的综合授信额度提供连带责任担保，授信额度 1,000.00 万元；截止 2025 年 12 月 31 日，久佳信通在平安银行股份有限公司北京分行的短期借款余额为 600.00 万元；

⑨挖金客为久佳信通向交通银行股份有限公司北京天坛支行申请的综合授信额度提供连带责任担保，授信额度 1,000.00 万元；截止 2025 年 12 月 31 日，久佳信通在交通银行股份有限公司北京天坛支行的短期借款余额为 1,000.00 万元；

⑩挖金客为久佳信通向上海浦东发展银行股份有限公司北京分行申请的综合授信额度提供连带责任担保，授信额度 1,000.00 万元；截止 2025 年 12 月 31 日，久佳信通在上海浦东发展银行股份有限公司北京分行的短期借款余额为 1,000.00 万元；

⑪挖金客为久佳信通向宁波银行股份有限公司北京分行申请的流动资金贷款提供连带责任担保，授信额度 1,000.00 万元；截止 2025 年 12 月 31 日，久佳信通在宁波银行股份有限公司北京分行的短期借款余额为 1,000.00 万元；

⑫挖金客为久佳信通向广发银行股份有限公司北京玉泉路支行申请的综合授信额度提供连带责任担保，授信额度 1,000.00 万元；截止 2025 年 12 月 31 日，久佳信通在广发银行股份有限公司北京玉泉路支行的短期借款余额为 1,000.00 万元；

⑬挖金客为久佳信通向杭州银行股份有限公司北京分行申请的流动资金贷款提供连带责任担保，授信额度 1,000.00 万元；截止 2025 年 12 月 31 日，久佳信通在杭州银行股份有限公司北京分行的短期借款余额为 1,000.00 万元。

十六、资产负债表日后事项

1、利润分配情况

拟分配每 10 股派息数（元）	2.00
拟分配每 10 股分红股（股）	0.00
拟分配每 10 股转增数（股）	0.00
经审议批准宣告发放的每 10 股派息数（元）	2.00
经审议批准宣告发放的每 10 股分红股（股）	0.00
经审议批准宣告发放的每 10 股转增数（股）	0.00
利润分配方案	公司于 2026 年 4 月 21 日召开了第四届董事会 2026 年第一次临时会议，审议通过了《关于 2025 年度利润分配预案的议案》，以公司当前总股本 101,392,433 股为基数，向全体股东每 10 股派发现金股利人民币 2.00 元（含税），共计派发现金股利人民币 20,278,486.60 元（含税）。本次利润分配预案尚需提交公司 2025 年年度股东会审议。

十七、其他重要事项

1、其他

（1）子公司壹通佳悦的法人崔佳与壹通佳悦之间的担保情况

1) 2022 年，公司与深圳市酷开网络科技股份有限公司（以下简称“酷开网络”）签订了《飞利浦互联网电视广告独家合作框架协议补充协议一》，协议约定，从 2023 年 11 月 1 日至 2025 年 12 月 31 日期间，公司需支付酷开网络独家投放权授予费 5,775.00 万元；2023 年 11 月 1 日至 2025 年 12 月 31 日期间条款执行完毕后，2026 年 1 月 1 日起至 2028 年 12 月 31 日期间，公司需支付酷开网络独家投放权授予费 8,600.00 万元，崔佳承担连带责任保证。

2) 崔佳为壹通佳悦的借款提供担保

担保方	担保金额	担保起始日	担保到期日	担保是否已经履行完毕
崔佳、挖金客	10,000,000.00	2025/5/21	2029/5/23	否

说明：挖金客、崔佳为壹通佳悦向中国银行股份有限公司北京中关村支行申请的综合授信额度提供无偿连带责任担保，担保金额 1,000.00 万元。截止 2025 年 12 月 31 日，壹通佳悦在中国银行的短期借款余额为 1,000.00 万元。

(2) 久佳信通 2025 年度业绩承诺的实现情况

久佳信通 2025 年度财务报表业经容诚会计师事务所（特殊普通合伙）审计，于 2026 年 4 月 21 日出具了容诚审字[2026]100Z2351 号无保留意见的审计报告。经审计的久佳信通 2025 年度净利润为 3,910.83 万元，扣除非经常性损益后净利润为 3,869.74 万元，截至 2025 年度累计净利润 14,131.61 万元，截至 2025 年度累计扣除非经常性损益后净利润 14,020.60 万元，实现了 2025 年度的业绩承诺。

(3) 壹通佳悦 2025 年度业绩承诺的实现情况

购买崔佳持有的壹通佳悦 49%股权事宜相关业绩承诺实现情况

壹通佳悦 2025 年度财务报表业经容诚会计师事务所（特殊普通合伙）审计，于 2026 年 4 月 21 日出具了容诚审字[2026]100Z2350 号无保留意见的审计报告。壹通佳悦 2025 年度净利润 3,921.81 万元，扣除非经常性损益后净利润为 3,895.68 万元，实现了 2025 年度的业绩承诺。截至 2025 年度累计净利润 7,527.68 万元，截至 2025 年度累计扣除非经常性损益后净利润 7,367.63 万元，实现了 2025 年度的业绩承诺。

十八、母公司财务报表主要项目注释

1、应收账款

(1) 按账龄披露

单位：元

账龄	期末账面余额	期初账面余额
1 年以内（含 1 年）	34,899,269.28	30,618,124.98
1 至 2 年	1,571.47	549,001.30
2 至 3 年	132,747.54	0.00
合计	35,033,588.29	31,167,126.28

(2) 按坏账计提方法分类披露

单位：元

类别	期末余额					期初余额				
	账面余额		坏账准备		账面价值	账面余额		坏账准备		账面价值
	金额	比例	金额	计提比例		金额	比例	金额	计提比例	
其中：										
按组合计提坏账准备	35,033,588.29	100.00%	1,783,014.43	5.09%	33,250,573.86	31,167,126.28	100.00%	1,585,806.38	5.09%	29,581,319.90

类别	期末余额					期初余额				
	账面余额		坏账准备		账面价值	账面余额		坏账准备		账面价值
	金额	比例	金额	计提比例		金额	比例	金额	计提比例	
的应收账款										
其中：										
组合 1 应收合并范围内客户	38,608.84	0.11%	0.00	0.00%	38,608.84	0.00	0.00%	0.00	0.00%	0.00
组合 2 应收外部客户	34,994,979.45	99.89%	1,783,014.43	5.10%	33,211,965.02	31,167,126.28	100.00%	1,585,806.38	5.09%	29,581,319.90
合计	35,033,588.29	100.00%	1,783,014.43	5.09%	33,250,573.86	31,167,126.28	100.00%	1,585,806.38	5.09%	29,581,319.90

按组合计提坏账准备：0 元

单位：元

名称	期末余额		
	账面余额	坏账准备	计提比例
1 年以内	38,608.84	0.00	0.00%
合计	38,608.84	0.00	

确定该组合依据的说明：

参见“附注五、重要会计政策及会计估计之 10、金融工具”

按组合计提坏账准备：1,783,014.43 元

单位：元

名称	期末余额		
	账面余额	坏账准备	计提比例
1 年以内	34,860,660.44	1,743,033.02	5.00%
1 至 2 年	1,571.47	157.15	10.00%
2 至 3 年	132,747.54	39,824.26	30.00%
合计	34,994,979.45	1,783,014.43	

确定该组合依据的说明：

参见“附注五、重要会计政策及会计估计之 10、金融工具”

如是按照预期信用损失一般模型计提应收账款坏账准备：

适用 不适用**(3) 本期计提、收回或转回的坏账准备情况**

本期计提坏账准备情况：

单位：元

类别	期初余额	本期变动金额				期末余额
		计提	收回或转回	核销	其他	
预期信用损失	1,585,806.38	197,208.05				1,783,014.43
合计	1,585,806.38	197,208.05				1,783,014.43

(4) 按欠款方归集的期末余额前五名的应收账款和合同资产情况

单位：元

单位名称	应收账款期末余额	合同资产期末余额	应收账款和合同资产期末余额	占应收账款和合同资产期末余额合计数的比例	应收账款坏账准备和合同资产减值准备期末余额
客户一	6,805,334.40	0.00	6,805,334.40	19.43%	340,266.72
客户二	2,930,565.98	0.00	2,930,565.98	8.37%	146,528.30
客户三	2,357,769.61	0.00	2,357,769.61	6.73%	117,888.48
客户四	2,351,323.45	0.00	2,351,323.45	6.71%	117,566.17
客户五	2,255,625.10	0.00	2,255,625.10	6.44%	112,781.26
合计	16,700,618.54	0.00	16,700,618.54	47.68%	835,030.93

2、其他应收款

单位：元

项目	期末余额	期初余额
应收股利	0.00	50,000,000.00
其他应收款	41,647,445.58	14,803,969.54
合计	41,647,445.58	64,803,969.54

(1) 应收股利

1) 应收股利分类

单位：元

项目(或被投资单位)	期末余额	期初余额
久佳信通	0.00	30,000,000.00
壹通佳悦	0.00	20,000,000.00
合计	0.00	50,000,000.00

(2) 其他应收款

1) 其他应收款按款项性质分类情况

单位：元

款项性质	期末账面余额	期初账面余额
往来款	43,708,895.04	15,049,295.04
押金保证金	2,898,372.51	2,999,761.33
代垫公积金及其他	34,908.00	43,196.00
合计	46,642,175.55	18,092,252.37

2) 按账龄披露

单位：元

账龄	期末账面余额	期初账面余额
1 年以内 (含 1 年)	40,091,908.00	12,096,600.73
1 至 2 年	850,572.48	950,484.09
2 至 3 年	784,527.52	720,896.96
3 年以上	4,915,167.55	4,324,270.59
3 至 4 年	590,896.96	4,324,270.59
4 至 5 年	4,324,270.59	0.00

账龄	期末账面余额	期初账面余额
合计	46,642,175.55	18,092,252.37

3) 按坏账计提方法分类披露

单位：元

类别	期末余额					期初余额				
	账面余额		坏账准备		账面价值	账面余额		坏账准备		账面价值
	金额	比例	金额	计提比例		金额	比例	金额	计提比例	
按单项计提坏账准备	4,199,295.04	9.00%	4,199,295.04	100.00%	0.00	1,050,000.00	5.80%	1,050,000.00	100.00%	0.00
其中：										
北京源创腾达科技发展有限公司	3,149,295.04	6.75%	3,149,295.04	100.00%	0.00	0.00	0.00%	0.00	0.00%	0.00
杭州枫茫文化传媒有限公司	1,000,000.00	2.14%	1,000,000.00	100.00%	0.00	1,000,000.00	5.52%	1,000,000.00	100.00%	0.00
杭州润耀文化传媒有限公司	50,000.00	0.11%	50,000.00	100.00%	0.00	50,000.00	0.28%	50,000.00	100.00%	0.00
按组合计提坏账准备	42,442,880.51	91.00%	795,434.93	1.87%	41,647,445.58	17,042,252.37	94.20%	2,238,282.83	13.13%	14,803,969.54
其中：										
1.组合1 应收合并范围内公司的款项	39,500,000.00	84.69%	0.00	0.00%	39,500,000.00	6,500,000.00	35.93%	0.00	0.00%	6,500,000.00
2.组合2 应收外部款项	2,942,880.51	6.31%	795,434.93	27.03%	2,147,445.58	10,542,252.37	58.27%	2,238,282.83	21.23%	8,303,969.54
合计	46,642,175.55	100.00%	4,994,729.97	10.71%	41,647,445.58	18,092,252.37	100.00%	3,288,282.83	18.18%	14,803,969.54

按单项计提坏账准备：4,199,295.04 元

单位：元

名称	期初余额		期末余额			
	账面余额	坏账准备	账面余额	坏账准备	计提比例	计提理由
北京源创腾达科技发展有限公司	0.00	0.00	3,149,295.04	3,149,295.04	100.00%	预计无法收回
杭州枫茫文化传媒有限公司	1,000,000.00	1,000,000.00	1,000,000.00	1,000,000.00	100.00%	预计无法收回
杭州润耀文化传媒有限公司	50,000.00	50,000.00	50,000.00	50,000.00	100.00%	预计无法收回
合计	1,050,000.00	1,050,000.00	4,199,295.04	4,199,295.04		

按组合计提坏账准备：0 元

单位：元

名称	期末余额		
	账面余额	坏账准备	计提比例
1.组合 1 应收合并范围内公司的款项	39,500,000.00	0.00	0.00%
合计	39,500,000.00	0.00	

确定该组合依据的说明：

参见“附注五、重要会计政策及会计估计之 10、金融工具”

按组合计提坏账准备：795,434.93 元

单位：元

名称	期末余额		
	账面余额	坏账准备	计提比例
2.组合 2 应收外部款项	2,942,880.51	795,434.93	27.03%
合计	2,942,880.51	795,434.93	

确定该组合依据的说明：

参见“附注五、重要会计政策及会计估计之 10、金融工具”

按预期信用损失一般模型计提坏账准备：

单位：元

坏账准备	第一阶段	第二阶段	第三阶段	合计
	未来 12 个月预期信用损失	整个存续期预期信用损失(未发生信用减值)	整个存续期预期信用损失(已发生信用减值)	
2025 年 1 月 1 日余额	2,238,282.83		1,050,000.00	3,288,282.83
2025 年 1 月 1 日余额在本期				
本期计提	-1,442,847.90		3,149,295.04	1,706,447.14
2025 年 12 月 31 日余额	795,434.93		4,199,295.04	4,994,729.97

损失准备本期变动金额重大的账面余额变动情况

适用 不适用

4) 本期计提、收回或转回的坏账准备情况

本期计提坏账准备情况：

单位：元

类别	期初余额	本期变动金额				期末余额
		计提	收回或转回	转销或核销	其他	
预期信用损失	3,288,282.83	1,706,447.14				4,994,729.97
合计	3,288,282.83	1,706,447.14				4,994,729.97

5) 按欠款方归集的期末余额前五名的其他应收款情况

单位：元

单位名称	款项的性质	期末余额	账龄	占其他应收款期末余额合计数的比例	坏账准备期末余额
客户一	往来款	30,000,000.00	1 年以内	64.32%	0.00

单位名称	款项的性质	期末余额	账龄	占其他应收款期末余额合计数的比例	坏账准备期末余额
客户二	往来款	9,500,000.00	1年以内	20.37%	0.00
客户三	往来款	3,149,295.04	4至5年	6.75%	3,149,295.04
客户四	往来款	1,000,000.00	4至5年	2.14%	1,000,000.00
客户五	押金保证金	300,000.00	3至4年	0.64%	150,000.00
合计		43,949,295.04		94.22%	4,299,295.04

3、长期股权投资

单位：元

项目	期末余额			期初余额		
	账面余额	减值准备	账面价值	账面余额	减值准备	账面价值
对子公司投资	721,978,291.79	0.00	721,978,291.79	721,978,291.79	0.00	721,978,291.79
合计	721,978,291.79	0.00	721,978,291.79	721,978,291.79	0.00	721,978,291.79

(1) 对子公司投资

单位：元

被投资单位	期初余额 (账面价值)	减值准备 期初余额	本期增减变动				期末余额 (账面价值)	减值准备 期末余额
			追加投资	减少投资	计提减值准备	其他		
风笛指媒	12,189,934.05	0.00					12,189,934.05	0.00
罗迪尼奥	5,000,000.00	0.00					5,000,000.00	0.00
久佳信通	330,388,357.74	0.00					330,388,357.74	0.00
壹通佳悦	374,400,000.00	0.00					374,400,000.00	0.00
合计	721,978,291.79	0.00					721,978,291.79	0.00

4、营业收入和营业成本

单位：元

项目	本期发生额		上期发生额	
	收入	成本	收入	成本
主营业务	170,730,420.89	167,968,860.06	225,945,208.71	219,543,418.33
其他业务	3,989,719.98	4,686,224.18	3,408,580.62	3,182,831.14
合计	174,720,140.87	172,655,084.24	229,353,789.33	222,726,249.47

与分摊至剩余履约义务的交易价格相关的信息：

本报告期末已签订合同、但尚未履行或尚未履行完毕的履约义务所对应的收入金额为 0.00 元，其中，0.00 元预计将于 0 年度确认收入，0.00 元预计将于 0 年度确认收入，0.00 元预计将于 0 年度确认收入。

5、投资收益

单位：元

项目	本期发生额	上期发生额
成本法核算的长期股权投资收益	75,000,000.00	50,000,000.00
理财产品收益	970,041.20	1,037,309.73
处置子公司收益	0.00	2,787,998.58
合计	75,970,041.20	53,825,308.31

十九、补充资料

1、当期非经常性损益明细表

适用 不适用

单位：元

项目	金额	说明
非流动性资产处置损益	-31,521.74	
计入当期损益的政府补助（与公司正常经营业务密切相关，符合国家政策规定、按照确定的标准享有、对公司损益产生持续影响的政府补助除外）	661,179.65	
除同公司正常经营业务相关的有效套期保值业务外，非金融企业持有金融资产和金融负债产生的公允价值变动损益以及处置金融资产和金融负债产生的损益	7,733.02	
单独进行减值测试的应收款项减值准备转回	0.00	
除上述各项之外的其他营业外收入和支出	2,357,938.81	
其他符合非经常性损益定义的损益项目	1,506,222.47	
减：所得税影响额	750,628.94	
少数股东权益影响额（税后）	0.00	
合计	3,750,923.27	--

其他符合非经常性损益定义的损益项目的具体情况：

适用 不适用

公司不存在其他符合非经常性损益定义的损益项目的具体情况。

将《公开发行证券的公司信息披露解释性公告第 1 号——非经常性损益》中列举的非经常性损益项目界定为经常性损益项目的情况说明

适用 不适用

2、净资产收益率及每股收益

报告期利润	加权平均净资产收益率	每股收益	
		基本每股收益（元/股）	稀释每股收益（元/股）
归属于公司普通股股东的净利润	5.87%	0.42	0.42
扣除非经常性损益后归属于公司普通股股东的净利润	5.36%	0.39	0.39

3、境内外会计准则下会计数据差异

(1) 同时按照国际会计准则与按中国会计准则披露的财务报告中净利润和净资产差异情况

适用 不适用

(2) 同时按照境外会计准则与按中国会计准则披露的财务报告中净利润和净资产差异情况

适用 不适用

(3) 境内外会计准则下会计数据差异原因说明，对已经境外审计机构审计的数据进行差异调节的，应注明该境外机构的名称

适用 不适用