

公司代码：603299

公司简称：苏盐井神

江苏苏盐井神股份有限公司 2025年年度报告

重要提示

一、本公司董事会及董事、高级管理人员保证年度报告内容的真实性、准确性、完整性，不存在虚假记载、误导性陈述或重大遗漏，并承担个别和连带的法律责任。

二、未出席董事情况

未出席董事职务	未出席董事姓名	未出席董事的原因说明	被委托人姓名
独立董事	胡永红	公务原因	都晓芳

三、信永中和会计师事务所为本公司出具了标准无保留意见的审计报告。

四、公司负责人吴旭峰、主管会计工作负责人许海军及会计机构负责人（会计主管人员）许海军声明：保证年度报告中财务报告的真实、准确、完整。

五、董事会决议通过的本报告期利润分配预案或公积金转增股本预案

以实施权益分派股权登记日的总股本为基数，向全体股东每10股派发现金股利2.52元（含税）。截至2026年4月22日，公司总股本为955,068,606股，以此计算合计派发现金红利240,677,288.71元（含税），现金分红占年度合并报表中归属于上市公司股东的净利润比例为46.10%。2025年度不送股，也不以资本公积金转增股本。如在本次董事会审议通过之日起至实施权益分派股权登记日期间，公司总股本发生变动的，维持每股分配比例不变，相应调整分配总额，并将另行公告具体调整情况。

截至报告期末，母公司存在未弥补亏损的相关情况及其对公司分红等事项的影响

适用 不适用

六、前瞻性陈述的风险声明

适用 不适用

本年度报告内容涉及的未来计划、发展战略等前瞻性陈述，因存在不确定性，不构成公司对投资者的实质承诺，请投资者注意投资风险。

七、是否存在被控股股东及其他关联方非经营性占用资金情况

否

八、是否存在违反规定决策程序对外提供担保的情况

否

九、 是否存在半数以上董事无法保证公司所披露年度报告的真实性、准确性和完整性

否

十、 重大风险提示

公司已在本报告中详细描述存在的行业风险、市场风险等，请查阅董事会报告关于公司未来发展的讨论与分析中可能面对的风险因素及对策部分的内容。本报告中对公司未来的经营展望，系管理层根据公司当前的经营判断和当前的宏观经济政策、市场状况作出的预判和计划，并不构成公司作出的业绩承诺。

十一、 其他

适用 不适用

目录

第一节	释义.....	5
第二节	公司简介和主要财务指标.....	5
第三节	管理层讨论与分析.....	9
第四节	公司治理、环境和社会.....	33
第五节	重要事项.....	54
第六节	股份变动及股东情况.....	69
第七节	债券相关情况.....	77
第八节	财务报告.....	77

备查文件目录	载有公司法定代表人、主管会计工作负责人、会计机构负责人（会计主管人员）签名和盖章的财务报表。
	载有会计师事务所盖章、注册会计师签名和盖章的审计报告。
	报告期内在中国证监会指定网站上公开披露过的所有公司文件的正本及公告原稿。

第一节 释义

一、 释义

在本报告书中，除非文义另有所指，下列词语具有如下含义：

常用词语释义		
苏盐井神、本公司、公司	指	江苏苏盐井神股份有限公司
江苏井神盐化股份有限公司、井神股份	指	江苏苏盐井神股份有限公司原名称、原证券简称
苏盐集团、控股股东	指	江苏省盐业集团有限责任公司
苏盐资产	指	江苏苏盐资产管理有限公司
中国证监会	指	中国证券监督管理委员会
上交所、交易所	指	上海证券交易所
报告期、报告期内	指	2025年1月1日-2025年12月31日
公司董事会、董事会	指	江苏苏盐井神股份有限公司董事会
报告期末	指	2025年12月31日

第二节 公司简介和主要财务指标

一、 公司信息

公司的中文名称	江苏苏盐井神股份有限公司
公司的中文简称	苏盐井神
公司的外文名称	JiangSuSuyanJingshenCo.,Ltd
公司的外文名称缩写	无
公司的法定代表人	吴旭峰

二、 联系人和联系方式

	董事会秘书	证券事务代表
姓名	戴亮	曹峰
联系地址	江苏省淮安市淮安区海棠大道18号	江苏省淮安市淮安区海棠大道18号
电话	0517-87036999	0517-87036988
传真	0517-87036999	0517-87036988
电子信箱	jsgfzqb@126.com	jsgfzqb@126.com

三、 基本情况简介

公司注册地址	江苏省淮安市淮安区海棠大道18号
公司注册地址的历史变更情况	原注册地址名称变更为江苏省淮安市淮安区海棠大道18号，地理位置未发生变化。
公司办公地址	江苏省淮安市淮安区海棠大道18号
公司办公地址的邮政编码	223200
公司网址	http://www.jssyjsgf.com/
电子信箱	jsgfzqb@126.com

四、 信息披露及备置地点

公司披露年度报告的媒体名称及网址	《上海证券报》《中国证券报》《证券时报》
公司披露年度报告的证券交易所网址	http://www.sse.com.cn/
公司年度报告备置地点	江苏省淮安市淮安区海棠大道18号公司证券与资本

运营部

五、公司股票简况

公司股票简况				
股票种类	股票上市交易所	股票简称	股票代码	变更前股票简称
A股	上海证券交易所	苏盐井神	603299	井神股份

六、其他相关资料

公司聘请的会计师事务所（境内）	名称	信永中和会计师事务所（特殊普通合伙）
	办公地址	北京市东城区朝阳门北大街 8 号富华大厦 A 座 8 层
	签字会计师姓名	殷明、沙曙东
报告期内履行持续督导职责的保荐机构	名称	华泰联合证券有限责任公司
	办公地址	深圳市前海深港合作区南山街道桂湾五路 128 号前海深港基金小镇 B7 栋 401
	签字的保荐代表人姓名	姜磊、宋侃
	持续督导的期间	2026 年 2 月 25 日—2027 年 12 月 31 日

七、近三年主要会计数据和财务指标

(一) 主要会计数据

单位：元 币种：人民币

主要会计数据	2025年	2024年	本期比上年同期增减 (%)	2023年
营业收入	4,506,156,605.17	5,343,995,157.72	-15.68	5,682,360,911.61
利润总额	651,793,485.35	926,264,978.08	-29.63	912,552,324.31
归属于上市公司股东的净利润	522,118,019.29	769,019,491.33	-32.11	738,393,009.30
归属于上市公司股东的扣除非经常性损益的净利润	360,131,844.87	691,985,683.18	-47.96	658,547,893.94
经营活动产生的现金流量净额	359,855,255.42	1,282,641,832.03	-71.94	1,296,867,377.04
	2025年末	2024年末	本期末比上年同期末增减 (%)	2023年末
归属于上市公司股东的净资产	6,286,933,556.49	6,053,372,977.34	3.86	5,548,877,629.06
总资产	10,626,360,078.05	9,816,683,641.17	8.25	10,106,389,189.76

(二) 主要财务指标

主要财务指标	2025年	2024年	本期比上年同期增减 (%)	2023年
基本每股收益（元 / 股）	0.6680	0.9834	-32.07	0.9536
稀释每股收益（元 / 股）	0.6680	0.9834	-32.07	0.9536

扣除非经常性损益后的基本每股收益（元/股）	0.4607	0.8849	-47.94	0.8499
加权平均净资产收益率（%）	8.46	13.26	减少4.80个百分点	13.99
扣除非经常性损益后的加权平均净资产收益率（%）	5.84	11.93	减少6.09个百分点	12.48

报告期末公司前三年主要会计数据和财务指标的说明

适用 不适用

八、境内外会计准则下会计数据差异

(一) 同时按照国际会计准则与按中国会计准则披露的财务报告中净利润和归属于上市公司股东的净资产差异情况

适用 不适用

(二) 同时按照境外会计准则与按中国会计准则披露的财务报告中净利润和归属于上市公司股东的净资产差异情况

适用 不适用

(三) 境内外会计准则差异的说明：

适用 不适用

九、2025年分季度主要财务数据

单位：元 币种：人民币

	第一季度 (1-3 月份)	第二季度 (4-6 月份)	第三季度 (7-9 月份)	第四季度 (10-12 月份)
营业收入	1,267,762,905.47	1,090,646,392.04	998,872,089.07	1,148,875,218.59
归属于上市公司股东的净利润	161,516,522.43	182,691,476.37	65,695,662.06	112,214,358.43
归属于上市公司股东的扣除非经常性损益后的净利润	145,338,647.03	124,609,735.22	33,773,860.43	56,409,602.19
经营活动产生的现金流量净额	50,361,348.98	105,292,851.58	20,894,024.67	183,307,030.19

季度数据与已披露定期报告数据差异说明

适用 不适用

十、非经常性损益项目和金额

适用 不适用

单位：元 币种：人民币

非经常性损益项目	2025 年金额	附注（如适用）	2024 年金额	2023 年金额

非流动性资产处置损益，包括已计提资产减值准备的冲销部分	98,127,997.12		40,924,185.17	31,904,977.59
计入当期损益的政府补助，但与公司正常经营业务密切相关、符合国家政策规定、按照确定的标准享有、对公司损益产生持续影响的政府补助除外	72,378,850.44		47,759,168.26	41,585,487.94
除同公司正常经营业务相关的有效套期保值业务外，非金融企业持有金融资产和金融负债产生的公允价值变动损益以及处置金融资产和金融负债产生的损益	887,586.58		5,583,401.98	18,437,244.74
计入当期损益的对非金融企业收取的资金占用费			-	-
委托他人投资或管理资产的损益			-	-
对外委托贷款取得的损益			-	-
因不可抗力因素，如遭受自然灾害而产生的各项资产损失			-	-
单独进行减值测试的应收款项减值准备转回			2,682,476.66	2,687,738.01
企业取得子公司、联营企业及合营企业的投资成本小于取得投资时应享有被投资单位可辨认净资产公允价值产生的收益			-	-
同一控制下企业合并产生的子公司期初至合并日的当期净损益			-	-
非货币性资产交换损益			-	-
债务重组损益			-	-
企业因相关经营活动不再持续而发生的一次性费用，如安置职工的支出等			-	-
因税收、会计等法律、法规的调整对当期损益产生的一次性影响			-	-
因取消、修改股权激励计划一次性确认的股份支付费用			-	-
对于现金结算的股份支付，在可行权日之后，应付职工薪酬的公允价值变动产生的损益			-	-
采用公允价值模式进行后续计量的投资性房地产公允价值变动产生的损益			-	-
交易价格显失公允的交易产生的收益			-	-
与公司正常经营业务无关的或有事项产生的损益			-	-
受托经营取得的托管费收入			-	-
除上述各项之外的其他营业外收入和支出	28,077,790.44		-85,951.79	6,674,536.49
其他符合非经常性损益定义的损益项目			-	-
减：所得税影响额	36,044,522.43		15,256,115.57	18,219,991.15
少数股东权益影响额（税后）	1,441,527.73		4,573,356.56	3,224,878.26
合计	161,986,174.42		77,033,808.15	79,845,115.36

对公司将《公开发行证券的公司信息披露解释性公告第1号—非经常性损益》未列举的项目认定为非经常性损益项目且金额重大的，以及将《公开发行证券的公司信息披露解释性公告第1号—非经常性损益》中列举的非经常性损益项目界定为经常性损益的项目，应说明原因。

适用 不适用

十一、存在股权激励、员工持股计划的公司可选择披露扣除股份支付影响后的净利润

适用 不适用

十二、采用公允价值计量的项目

适用 不适用

单位：元 币种：人民币

项目名称	期初余额	期末余额	当期变动	对当期利润的影响金额
理财产品	-	120,000,000.00	120,000,000.00	
其他非流动金融资产	12,552,696.36	14,187,445.92	1,634,749.56	134,749.56
应收款项融资	588,291,445.35	603,899,752.25	15,608,306.90	
合计	600,844,141.71	738,087,198.17	137,243,056.46	134,749.56

十三、其他

适用 不适用

第三节 管理层讨论与分析

一、报告期内公司从事的业务情况

（一）主要业务

岩盐地下开采；食盐、井矿盐、盐类产品的生产、加工及食盐批发（以上按许可证核定的具体生产品种和有效期限经营）；普通货运；火力发电（生产自用）；纯碱（轻质纯碱、重质纯碱）、食品添加剂（碳酸钠）、小苏打生产、加工；氯化钙（液体氯化钙、固体氯化钙）生产、加工（限分支机构经营）；销售公司产品。

（二）经营模式

营销模式：两碱工业盐、小工业盐、纯碱、氯化钙、小苏打等盐化产品面向国内外市场销售，主要通过自主开拓市场与客户建立直接联系，签订供货合同并按合同组织生产运输，同时也借助于具有合格经营资质的经销商及其销售渠道将产品销往客户终端。食盐业务采取现有渠道、自建分支机构、自建销售网点、自建物流等方式进行跨区域直销和批发。

报告期内公司新增重要非主营业务的说明

适用 不适用

二、报告期内公司所处行业情况

公司主业为盐及盐化工、盐穴综合利用两大产业。包括盐矿的开采、盐及盐化工产品的生产与销售，主要产品包括食盐、两碱工业盐、小工业盐和纯碱等。

（一）盐行业

2025年，我国盐行业处于周期下行、结构优化与绿色转型深度调整期，整体呈现“供给稳增长、价格偏弱、结构改善”的运行态势。供给端，行业产能稳步调整，原盐总产量达1.2亿吨、同比增长2.8%，其中矿盐凭借资源稳定与环保优势，产能占比持续提升，推动行业集中度进一步优化。价格端，受市场供需宽松及原料成本下行影响，全年原盐价格震荡偏弱，海盐均价同比下降27.9%，行业盈利分化显著，龙头企业凭借规模化与一体化布局凸显成本优势。需求端，传统食用盐保持刚性，工业用盐与盐化工、医药等下游联动紧密，新能源领域对电子级盐、锂电配套盐等高端产品的需求显著提升，驱动产品结构向高端化升级。政策层面，国家强化绿色转型与品质管控，地方出台化工产业结构调整政策，加速淘汰落后产能，倒逼行业加快设备更新与技术创新。总体来看，盐行业正从低价无序竞争向“头部集中、高端突破、绿色转型”多维格局演变：大型企业通过产能整合巩固优势，中小企业面临被并购风险；消费升级推动食盐产品向富硒盐、医药级精制盐等细分领域拓展，差异化竞争成为发展主线。

（二）纯碱行业

2025年国内纯碱行业深陷供强需弱调整周期，供需双增但供应增速高于需求，天然碱工艺替代加速，行业过剩压力加剧，价格重心下移，利润持续收缩。供给端，行业产能持续扩张，新增产能以成本优势显著的天然碱法为主，天然碱产能占比提升至约18%，同比增加5%，打破传统工艺格局，同时行业产量同比增长，天然碱法产量同比增长45%，成为行业增长核心。需求端，呈现“重弱轻稳”格局，重质纯碱下游光伏玻璃、浮法玻璃因自身产能收缩，用碱需求下滑；轻质纯碱受益于碳酸锂、味精等行业增长，需求保持旺盛。价格端持续承压，纯碱价格处于近五年最低位且持续低位震荡，行业普遍亏损，仅少数低成本企业维持盈利，不同工艺企业盈利分化显著，头部企业业绩大幅下滑，行业正处于工艺替代与产能出清的转型阵痛期。

（三）盐穴储能行业

基于盐穴开采后形成的地下密闭空间，盐穴储能凭借密封性好、安全性高、容积大、成本低及占地少等突出优势，已成为新型储能领域的重要发展方向。在国家能源转型战略需求与政策引导下，盐穴储能应用场景持续拓展，技术体系不断成熟，目前已形成三大主要方向：一是盐穴储气，包括天然气等。据国际天然气联盟预测，至2030年全球地下储气库调峰需求将达 5.03×10^{11} 立方米，需新增工作气量 1.406×10^{11} 立方米，加之我国天然气管网持续扩张，地下储气库建设需求迫切，未来十年盐穴储气库将进入快速发展高峰期。二是盐穴压缩空气储能。该技术作为长时、大容量储能的重要形式，已实现关键技术突破，正步入示范与规模化应用阶段，可有效支撑风电、光伏等新能源并网消纳及电网调峰。三是盐穴储氢、储氦及二氧化碳封存等前沿方向，相关技术正由试验向中试推进，未来具备重要战略意义。

盐穴储能行业具备显著的资源稀缺性与壁垒性，优质盐穴集中于少数盐盆区域，拥有盐矿资源、溶腔技术及配套设施的头部企业天然占据先发优势。当前行业仍处快速发展初期，未来随着新能源装机规模增长与绿电消纳需求提升，市场空间将持续扩容，行业将向产业化、基地化、规

模化方向演进，成为传统盐企转型升级与高质量发展的重要引擎。商业模式亦日趋成熟，“采盐一储能”一体化路径逐步降低综合成本，盐穴综合利用经济效益显现。以苏盐井神为代表的龙头企业，依托资源与技术优势，在盐穴储气、压缩空气储能及小分子气体储能等领域全面布局，张兴储气库、国信苏盐 600MW 压气储能发电等重点项目稳步推进，储气业务已进入利润释放期。未来，具备盐矿资源掌控力、核心技术研发力及跨领域整合能力的企业有望成为行业主导力量。

三、经营情况讨论与分析

2025 年，公司生产盐化产品 931.72 万吨，同比上升 7.70%；销售盐化产品 917.67 万吨，同比上升 4.01%。实现营业收入 45.06 亿元，同比下降 15.68%；归属于上市公司股东的净利润 5.22 亿元，同比下降 32.11%；归属于母公司的所有者权益 62.87 亿元，比上年末增加 2.34 亿元。基本每股收益 0.6680 元/股。

（一）重大项目建设取得实质进展。坚持系统谋划，综合施策落地，高效推进重大项目有序开展，为公司高质量可持续发展筑牢根基。张兴储气库项目地下工程完成新钻井 9 口、老井封堵 6 口和注采完井 9 口。2025 年内累计注气 2.95 亿方，采气期采气 1.1 亿方，目前已实现从“工程化实践”到“产业化运营”的关键跨越。瑞达公司 5G 智能工厂项目通过中国信息通信院 5G 工厂现场测试核验，入选 2025 年国家工信部 5G 工厂 100 家优秀案例。集中式风力发电项目取得《淮安市陆上风电发展实施方案（2025-2030）》首批建设 37.5MW 风机政策支持，力争与储气库卤水制盐综合利用工程同步建设完成。国信苏盐 600MW 盐穴压缩空气储能示范项目 1 号、2 号机组实现并网并完成满负荷试运行。推进杨槐矿区采输卤管道联网工程前期工作，完成可研报告初稿及专家评审。石塘矿区 CO₂ 封存示范工程项目钻井工程已进场施工。与广钢气体成立合资公司推动实施盐穴储小分子项目。与国家管网储能技术公司签订楚州盐穴储气库项目建设运营合作协议，推进双井先导工程。

（二）市场营销实现提质增效。坚持高质量营销理念，统筹省内省外、国内国际、线上线下游市场营销。科学研判市场行情，动态调整营销策略，持续深耕重点市场、重点客户，销售半径不断拓宽，优势产能有效释放。纯碱市场在天然碱新增产能释放、产品价格持续低迷的情况下，通过“四个调整”的经营策略，巩固市场竞争优势，有效实现效益最大化，进一步防范经营风险。持续推动省内食盐样板市场建设，加大推动省外市场“星火行动”，国际市场出口总量同比增长了 7.5%，出口额同比增长 17%。

（三）科技创新取得明显成果。2025 年，公司取得市级及以上成果 7 项，解决生产中实际困难与问题等技术攻关 8 项，完成储气蓄能等溶腔利用技术攻关成果 8 项（篇），申请专利 29 件（其中发明专利 15 件）、授权专利 30 件（其中发明专利 11 件），2 件发明专利获江苏省职工优秀发明专利。完成食盐及盐生活品开发 6 项，新产品中试转化生产 5 项，上市销售的 3 款食盐亮相 2025 年苏盐集团淮盐品牌暨产品焕新发布会。“天然无抗结剂球形食用井矿盐制备技术及产业化”获

江苏省轻工协会技术进步三等奖。组建“江苏省盐穴能源储备创新联合体”，实现省属企业创建科技创新共同体零的突破。国家企业技术中心、江苏省院士工作站、江苏省井矿盐工程中心、江苏省盐化工循环经济研究院等研发平台保持率 100%。

（四）精益管理实现系统提升。本质安全态势持续向好，动态开展风险辨识与隐患排查。推进安全信息化平台全流程数字化管控，推动安全管理从事后处置向事前预防、事中控制转变。全面排查治理环境隐患，开展“安全隐患随手拍”，有效筑牢安全防线。质量管控水平稳定提升，健全投诉处理流程，小工业盐一次交验合格率>99.9%。在全省盐行业化学检验技能竞赛中囊括一、二、三等奖。《基于数字化的“产供销运”全过程质量协同管理》入围全国典型案例，《绿色创新、数智淮盐》获江苏省潜力级优秀成果。QC 课题荣获亚洲质量改进案例大赛一等奖 1 项、省级 QC 成果 5 项。财务资金管控扎实有效，设备周期管理日益完善，全年开展四次高水平联动检修，6#炉连续运行 294 天创历史最佳，推进片区“两新”设备焕新升级。高质量完成《2024 年度碳排放核查报告》等多份关键报告编制，顺利通过两次国家级核查。

（五）公司治理结构不断完善。不断完善上市公司治理机制，构建权责法定、分工明晰、协调运转、有效制衡的治理体系，厘清股东会、董事会、经营管理层权责边界。积极落实监事会改革部署，率先完成改革，取消监事会设置，其核心职权由董事会审计与风控委员会行使。高效完成新一届董事会换届选举工作，引入职工董事，优化董事会成员结构。修订《公司章程》《股东大会会议事规则》等多项制度，提升公司治理的规范化、制度化水平。健全合规制度体系，制定《反垄断合规管理制度》，修订《负面清单管理办法》，完善合规管理长效机制。开展国家安全法、合规管理等专题培训，提升全员合规意识。打造“业务前置防控、法务专业审核、纪检监察与审计后端监督”三道防线，强化重点业务全流程管控，有效规避经营发展过程中的各类潜在风险。

四、报告期内核心竞争力分析

适用 不适用

（一）循环经济优势。公司以“岩盐资源综合利用、循环经济技术创新”为核心，打造国际先进的盐碱钙循环经济产业链，独创的“井下循环制碱”工艺是除天然碱外，国家发改委推荐的制碱类唯一绿色工艺，形成“钙液采卤、碱渣注井、盐钙联产、全卤制碱”的循环生产模式，实现资源梯次利用与污染物近零排放，绿色制造与成本协同优势突出。同时持续拓展“盐穴综合利用”产业链，实现“采盐造穴—储能储气”一体化联动发展，在储气、储能等领域加速落地，高质量构建“盐+储能”现代产业体系，契合国家产业绿色化转型政策导向，形成了行业难以复制的绿色成本优势。

（二）矿产资源优势。公司是国内少有的兼具规模与质量优势的盐矿资源主体，拥有储量丰富、品质优良，且矿床厚、矿层含盐率高、盐层品位佳的矿产资源，持有杨槐盐矿、石塘盐矿、张兴盐矿、下关盐矿、蒋南盐矿、黄码盐矿、谢碾盐矿、淮阴盐矿、师砦盐矿 9 个大中型井矿盐

采矿权，资源储量达约 150 亿吨，许可年生产规模约 1500 万吨。公司精选高品位矿区专供食盐生产，确保食盐产品品质优良。在储气库目标矿区内，公司丰富的盐矿资源和稀缺的地质条件，不仅保障了盐及盐化工生产所需的卤水供给，还为盐腔经济的拓展提供了坚实支撑，构筑起难以复制的资源护城河，有力支撑公司推进“盐+储能”的产业新格局。

（三）区位优势。公司地处我国经济发达的长三角地区，毗邻国内纯碱、氯碱等化工产业的重要生产基地和销售市场，盐及盐化工产品市场需求持续旺盛，区位优势显著。公司紧邻京杭大运河，建有自有专用码头，具备通江达海的便利条件；京沪、长深、盐徐等多条高速公路及新长铁路贯通全境，已构建起高效快捷的水路、公路、铁路立体运输体系，产品可快速有效辐射华东、华中并通达全国，综合物流成本显著低于行业平均水平，为公司提升市场竞争力构筑了强有力的运输差异化竞争优势。另外，公司周边天然气管网资源密集，已建成冀宁联络线、青宁管道、苏皖管道、中俄东线及沿海管道等“四纵一横”天然气主干管网体系，天然气源供应稳定、可靠，输配保障能力较强，为盐穴储气库的运营奠定了坚实基础。

（四）技术创新优势。公司技术创新处于行业领先水平，拥有国家企业技术中心等省级以上研发平台，7 家高新技术企业，先后荣获江苏制造突出贡献奖优秀企业、首届江苏省科技创新发展奖优秀企业等，享受相关税收优惠政策。依托国家企业技术中心，公司创成江苏省院士专家创新中心，组建江苏省盐穴能源储备创新联合体，聚焦盐及盐化工、盐穴储能两大方向，与南京大学、东南大学等一流院校深化合作，加强技术创新，推动产业升级，先后承担各类科技研发项目 300 余项，其中 13 项重点项目获得国家、省级立项；有效专利达 232 件，其中有效发明专利 89 件。同时加快数字化、智能化转型，推进智能制造示范工厂建设，推动产品迭代与产业升级，巩固技术领先地位。公司原创性核心技术成果丰硕，“连通井建造大型储气库关键技术”“岩盐水溶法充填开采技术”等关键技术被确定为“连通井盐穴储气库原创技术策源地”，首创的“井下循环制碱技术”成为国家鼓励类技术，技术优势持续转化为产业竞争力。

（五）产销一体优势。公司是国内为数不多的集食盐生产、批发与零售于一体的新型盐企。依托这一独特优势，公司充分发挥营销委员会的统筹决策作用，加强对市场趋势的研判和战略部署，统筹推进渠道多元化建设、新品研发迭代、电子商务平台拓展等关键领域。在产销协同的机制推动下，公司营销工作实现了“量”的稳步增长与“质”的显著提升，产品销售区域从原有市场逐步扩展至全国更多省市，并进一步辐射至海外市场，销售网络覆盖传统零售、现代商超、电商渠道及特殊餐饮供应等多维度体系。公司的业务创新能力和市场竞争能力不断增强，整体运营效率显著提高，品牌美誉度与社会影响力也进一步扩大，为持续健康发展奠定了坚实基础。

（六）知名品牌优势。公司依托千年淮盐文化底蕴，着力塑造一流品牌形象，共持有 21 项注册商标，其中“井神”商标获评江苏省著名商标，并被列为江苏省重点培育和发展的国际知名品牌。依托卓越品质积累深厚市场口碑，公司赢得了广泛市场认可，先后荣获“第十八届全国质量奖”“江苏省省长质量奖”“亚洲质量卓越奖”及“江苏精品”等重要荣誉，构建全产业链质量追溯体系，实现“一袋一码、全程可溯”，同时研发多肽低钠盐、雪花盐等中高端产品，形成多元

化产品体系，精准契合消费升级需求，持续增强品牌核心竞争力与市场影响力，筑牢品牌竞争优势壁垒。

五、报告期内主要经营情况

详见本节三“经营情况讨论与分析”。

（一）主营业务分析

1、利润表及现金流量表相关科目变动分析表

单位：元 币种：人民币

科目	本期数	上年同期数	变动比例（%）
营业收入	4,506,156,605.17	5,343,995,157.72	-15.68
营业成本	2,946,577,299.10	3,440,191,355.67	-14.35
销售费用	433,048,572.17	431,909,264.14	0.26
管理费用	331,627,310.38	330,153,948.74	0.45
财务费用	-3,188,188.90	-11,233,146.59	不适用
研发费用	255,518,107.49	239,034,462.31	6.90
经营活动产生的现金流量净额	359,855,255.42	1,282,641,832.03	-71.94
投资活动产生的现金流量净额	-1,406,935,436.04	-442,032,610.16	不适用
筹资活动产生的现金流量净额	419,769,041.07	-1,321,856,642.62	不适用
投资收益（损失以“-”号填列）	752,837.02	5,433,952.56	-86.15
信用减值损失（损失以“-”号填列）	-1,500,779.21	-7,595,068.39	不适用
资产处置收益（损失以“-”号填列）	99,228,391.21	41,806,999.14	137.35
营业外收入	32,554,882.41	4,610,391.13	606.12

营业收入变动原因说明：主要系报告期公司主要产品销售价格同比下降所致。

营业成本变动原因说明：主要系报告期公司采购煤炭等大宗原料价格同比下降所致。

销售费用、管理费用变动原因说明：本报告期公司销售费用、管理费用同比基本持平。

财务费用变动原因说明：主要系报告期利息收入同比减少所致。

研发费用变动原因说明：主要系报告期公司重视创新研发，研发投入同比增加所致。

经营活动产生的现金流量净额变动原因说明：主要系报告期销售商品收到现金流入减少所致。

投资活动产生的现金流量净额变动原因说明：主要系报告期公司购建长期资产支出的现金同比增加所致。

筹资活动产生的现金流量净额变动原因说明：主要系报告期公司加快项目建设，提取银行借款较同期增加所致。

投资收益（损失以“-”号填列）变动原因说明：主要系报告期公司理财收益同比减少所致。

信用减值损失（损失以“-”号填列）变动原因说明：主要系报告期计提应收款项坏账准备减少所致。

资产处置收益（损失以“-”号填列）变动原因说明：主要系报告期公司资产拆迁处置收益同比增加所致。

营业外收入变动原因说明：主要系报告期公司非日常经营活动收益较同期增加所致。

本期公司业务类型、利润构成或利润来源发生重大变动的详细说明

适用 不适用

2、收入和成本分析

√适用 □不适用

报告期内，公司实现营业收入 45.06 亿元，同比下降 15.68%；营业成本 29.47 亿元，同比下降 14.35%。

(1). 主营业务分行业、分产品、分地区、分销售模式情况

单位：元 币种：人民币

主营业务分行业情况						
分行业	营业收入	营业成本	毛利率 (%)	营业收入比上年增减 (%)	营业成本比上年增减 (%)	毛利率比上年增减 (%)
盐及盐化工	3,899,893,963.74	2,498,535,389.27	35.93	-19.50	-20.03	0.43
其他	457,123,862.96	423,589,045.63	7.34	36.13	50.78	-9.00
主营业务分产品情况						
分产品	营业收入	营业成本	毛利率 (%)	营业收入比上年增减 (%)	营业成本比上年增减 (%)	毛利率比上年增减 (%)
盐类产品	2,829,456,901.55	1,608,274,357.20	43.16	-12.32	-20.83	6.11
碱类产品	893,808,155.10	777,861,301.60	12.97	-34.56	-18.51	-17.14
钙类产品	176,628,907.09	112,399,730.47	36.36	-29.74	-18.82	-8.57
其他	457,123,862.96	423,589,045.63	7.34	36.13	50.78	-9.00
主营业务分地区情况						
分地区	营业收入	营业成本	毛利率 (%)	营业收入比上年增减 (%)	营业成本比上年增减 (%)	毛利率比上年增减 (%)
境内	4,030,633,428.04	2,679,800,883.80	33.51	-18.06	-17.14	33.51
境外	326,384,398.66	242,323,551.10	25.76	24.90	41.54	25.76
主营业务分销售模式情况						
销售模式	营业收入	营业成本	毛利率 (%)	营业收入比上年增减 (%)	营业成本比上年增减 (%)	毛利率比上年增减 (%)
直销	2,506,850,181.90	1,732,805,592.91	30.88	-12.66	-2.92	-6.93
贸易商	1,850,167,644.80	1,189,318,841.99	35.72	-19.91	-26.60	5.86

主营业务分行业、分产品、分地区、分销售模式情况的说明

报告期内，尽管主要盐化产品售价同比有所回落，但公司始终秉持高质量营销思路，精准研判市场形势，合理统筹国内外市场销售布局，积极抢抓优质订单；同时持续深化成本管控，有效压降各项成本费用，整体经营质量与效益处于行业领先。

(2). 产销量情况分析表

√适用 □不适用

主要产品	单位	生产量	销售量	库存量	生产量比上年增减(%)	销售量比上年增减(%)	库存量比上年增减(%)
盐类产品	吨	8,235,331.21	8,130,144.40	817,707.93	9.00	5.01	4.65
碱类产品	吨	746,857.83	741,016.56	27,915.72	0.28	-2.88	10.44
钙类产品	吨	334,964.98	305,536.22	43,204.27	-4.60	-3.70	28.89
合计		9,317,154.02	9,176,697.18	888,827.92	7.70	4.01	5.79

产销量情况说明

报告期内，公司统筹生产组织与检修安排，通过协同作业与并行推进，有效保障产能释放的连续性与稳定性。持续贯彻高质量营销策略，产销衔接紧密，公司盐化产品产销量创历史新高。

(3). 重大采购合同、重大销售合同的履行情况

□适用 √不适用

(4). 成本分析表

单位：元 币种：人民币

分行业情况							
分行业	成本构成项目	本期金额	本期占总成本比例(%)	上年同期金额	上年同期占总成本比例(%)	本期金额较上年同期变动比例(%)	情况说明
盐及盐化工	直接材料	1,776,075,096.91	60.78	2,137,002,264.42	62.76	-16.89	
	工资	129,411,583.16	4.43	112,211,158.81	3.3	15.33	
	制造费用	339,291,725.20	11.61	355,210,264.80	10.43	-4.48	
分产品情况							
分产品	成本构成项目	本期金额	本期占总成本比例(%)	上年同期金额	上年同期占总成本比例(%)	本期金额较上年同期变动比例(%)	情况说明
盐类产品	直接材料	1,081,444,050.41	37.01	1,278,234,267.31	37.54	-15.40	
	工资	73,585,233.54	2.52	68,566,840.95	2.01	7.32	
	制造费用	212,522,496.62	7.27	226,107,084.86	6.64	-6.01	
碱类产品	直接材料	596,703,238.37	20.42	736,924,973.26	21.64	-19.03	
	工资	52,959,213.27	1.81	41,619,551.85	1.22	27.25	
	制造费用	114,694,951.13	3.93	114,287,147.70	3.36	0.36	
钙类产品	直接材料	97,927,808.13	3.35	121,843,023.85	3.58	-19.63	
	工资	2,867,136.35	0.10	2,024,766.01	0.06	41.60	

	制造费用	12,074,277.45	0.41	14,816,032.24	0.44	-18.51	
--	------	---------------	------	---------------	------	--------	--

成本分析其他情况说明

报告期内，公司持续深化成本管控，一是强化生产全过程精细化管理，统筹调配生产资源，严格管控物料消耗与能源消耗，推动主要盐化产品生产成本稳步下降，较好对冲了产品市场价格波动带来的经营压力；二是优化供应链协同机制，通过集中采购、战略供应商合作及物流路径重构，显著压缩了大宗物资的采购成本与物流费用，同步提升供应响应效率；三是充分释放产能，通过科学排产与设备高效联动，年度产量同比增长，进一步摊薄了单位固定成本，为盈利稳定增长夯实基础。

(5). 报告期主要子公司股权变动导致合并范围变化

适用 不适用

(6). 公司报告期内业务、产品或服务发生重大变化或调整有关情况

适用 不适用

(7). 主要销售客户及主要供应商情况

属于同一控制人控制的客户或供应商视为同一客户或供应商合并列示，受同一国有资产管理机构实际控制的除外。

下列客户及供应商信息按照同一控制口径合并计算列示的情况说明

公司已经对属于同一控制人控制的客户或供应商视为同一客户或供应商合并列示。

A.公司主要销售客户及主要供应商情况

适用 不适用

前五名客户销售额48,427.1万元，占年度销售总额10.75%；其中前五名客户销售额中关联方销售额6,960.27万元，占年度销售总额1.54%。

前五名供应商采购额63,943.58万元，占年度采购总额51.45%；其中前五名供应商采购额中关联方采购额0万元，占年度采购总额0%。

B.报告期内向单个客户的销售比例超过总额的 50%、前 5 名客户中存在新增客户的或严重依赖于少数客户的情形

适用 不适用

报告期内向单个供应商的采购比例超过总额的 50%、前 5 名供应商中存在新增供应商的或严重依赖于少数供应商的情形

适用 不适用

C. 报告期内公司股票被实施退市风险警示或其他风险警示

前五名销售客户

适用 不适用

前五名供应商

适用 不适用

D. 报告期内公司存在贸易业务收入

适用 不适用

贸易业务占营业收入比例超过 10%前五名销售客户

适用 不适用

贸易业务收入占营业收入比例超过 10%前五名供应商

适用 不适用

其他说明：

无

3、费用

适用 不适用

详见本节第五项第一小项主营业务分析内容。

4、研发投入

(1). 研发投入情况表

适用 不适用

单位：万元 币种：人民币

本期费用化研发投入	25,551.81
本期资本化研发投入	0
研发投入合计	25,551.81
研发投入总额占营业收入比例（%）	5.67
研发投入资本化的比重（%）	0

(2). 研发人员情况表

适用 不适用

公司研发人员的数量	387
研发人员数量占公司总人数的比例（%）	10.4%
研发人员学历结构	
学历结构类别	学历结构人数
博士研究生	3
硕士研究生	34
本科	192
专科	115
高中及以下	43
研发人员年龄结构	
年龄结构类别	年龄结构人数
30岁以下（不含30岁）	40
30-40岁（含30岁，不含40岁）	142
40-50岁（含40岁，不含50岁）	95
50-60岁（含50岁，不含60岁）	110
60岁及以上	0

(3). 情况说明

√适用 □不适用

报告期内，公司围绕产业链核心需求开展多项关键技术与产品研发工作，涵盖高品质合成石膏制备关键技术研究及应用、井矿盐穴碱渣充填材料及高效充填关键技术研究、均粒小苏打制备及小苏打防结块技术研究、无亚铁氰化钾健康食盐产品开发、基于天然提取物的新型食用盐抗结剂开发，以及食用健康盐产品技术开发等，有效提升了“盐碱钙循环经济”产业链的整体市场竞争力。

同时，公司依托杨春和院士工作站等平台，持续推进前沿技术探索：一方面开展利用盐穴沉渣空隙扩容储气库关键技术研发与应用，另一方面布局盐穴大规模储氢等关键技术研发，多途径探索盐腔综合利用新方向，为公司推进千万吨级盐化产业和百亿方级储气库建设，构建“盐+储能”产业发展新格局，以及实现资源高效利用与产业协同发展的双轮驱动奠定基础。

(4). 研发人员构成发生重大变化的原因及对公司未来发展的影响

□适用 √不适用

5、 现金流

√适用 □不适用

报告期经营性现金流量正常，期末现金及现金等价物充裕，能够充分保障公司生产经营等活动的资金需求。

(二) 非主营业务导致利润重大变化的说明

□适用 √不适用

(三) 资产、负债情况分析

√适用 □不适用

1、 资产及负债状况

单位：元 币种：人民币

项目名称	本期期末数	本期期末数占总资产的比例 (%)	上期期末数	上期期末数占总资产的比例 (%)	本期期末金额较上期期末变动比例 (%)	情况说明
交易性金融资产	120,000,000.00	1.13		-	不适用	说明 1
预付款项	31,439,276.81	0.30	23,614,730.28	0.24	33.13	说明 2
其他应收款	29,094,266.50	0.27	19,170,666.83	0.20	51.76	说明 3
持有待售资产		-	35,294,791.36	0.36	-100.00	说明 4
一年内到期的非流动资产	120,771,633.34	1.14		-	不适用	说明 5
其他流动资产	196,415,205.88	1.85	66,013,639.34	0.67	197.54	说明 6

长期股权投资	425,000,000.00	4.00	170,000,000.00	1.73	150.00	说明 7
递延所得税资产	109,074,245.99	1.03	80,976,950.78	0.82	34.70	说明 8
其他非流动资产	12,261,403.30	0.12	132,973,976.61	1.35	-90.78	说明 9
短期借款	498,639,270.02	4.69	265,410,763.89	2.70	87.87	说明 10
合同负债	181,628,598.99	1.71	135,114,063.48	1.38	34.43	说明 11
应付职工薪酬	82,449,552.51	0.78	123,957,314.35	1.26	-33.49	说明 12
一年内到期的非流动负债	9,065,222.74	0.09	296,604,786.66	3.02	-96.94	说明 13
其他流动负债	28,876,414.47	0.27	131,533,820.66	1.34	-78.05	说明 14
长期借款	1,497,447,035.79	14.09	627,024,413.33	6.39	138.82	说明 15
预计负债		-	641,386.49	0.01	-100.00	说明 16
递延所得税负债	-	-	163,711.11	0.00	-100.00	说明 17

其他说明：

说明 1：主要系报告期公司购买理财产品所致。

说明 2：主要系报告期购买商品预付货款增加所致。

说明 3：主要系报告期其他应收及暂付款较期初增加所致。

说明 4：主要系报告期公司持有待售资产处置完成所致。

说明 5：主要系报告期公司存在一年内到期的长期大额存单所致。

说明 6：主要系报告期公司待抵扣进项税较期初增加所致。

说明 7：主要系报告期公司投资联营企业江苏国信苏盐储能发电有限公司所致。

说明 8：主要系报告期内未实现利润形成递延所得税资产增加所致。

说明 9：主要系报告期长期存单转入一年内到期的非流动资产所致。

说明 10：主要系报告期公司加快项目建设，提取银行借款支付工程款所致。

说明 11：主要系报告期预收与货物销售合同相关款项增加所致。

说明 12：主要系报告期末待考核应发未发薪酬减少所致。

说明 13：主要系报告期公司一年内到期的长期银行贷款减少所致。

说明 14：主要系报告期末收到拆迁补偿款减少所致。

说明 15：主要系报告期公司加快项目建设，提取银行借款支付工程款所致。

说明 16：主要系报告期公司涉诉案件完结所致。

说明 17：主要系报告期公司政策性搬迁收益确认的递延所得税负债减少所致。

2、境外资产情况

适用 不适用

(1). 资产规模

其中：境外资产7,057.15（单位：万元 币种：人民币），占总资产的比例为0.66%。

(2). 境外资产占比较高的相关说明

适用 不适用

3、截至报告期末主要资产受限情况

适用 不适用

项目	年末
----	----

	账面 余额	账面 价值	受限 类型	受限 情况
货币资金	63,904,476.72	63,904,476.72		
其中：银行承兑 保证金	39,372,048.56	39,372,048.56	质押	保证金
冻结银 行存款	24,532,428.16	24,532,428.16	冻结	诉讼
应收款项融资	443,031,635.97	443,031,635.97	质押	为开具银行承兑 汇票被质押
合计	506,936,112.69	506,936,112.69		

4、其他说明

适用 不适用

(四) 行业经营性信息分析

适用 不适用

1、盐行业

2025年国内工业盐市场整体重心呈下行趋势。年初到7月份，受多空因素影响，工业盐市场价格持续下落。8月中旬至9月初工业盐市场供减需增，价格迎来短暂反弹，进入9月中旬，海盐供应持续增加，企业让利出货，价格灵活下调。11月中旬至年底，下游两碱市场行情不见好转，盐价在成本线附近徘徊，供需两端持续博弈，局部地区价格灵活调整，市场涨跌均有。

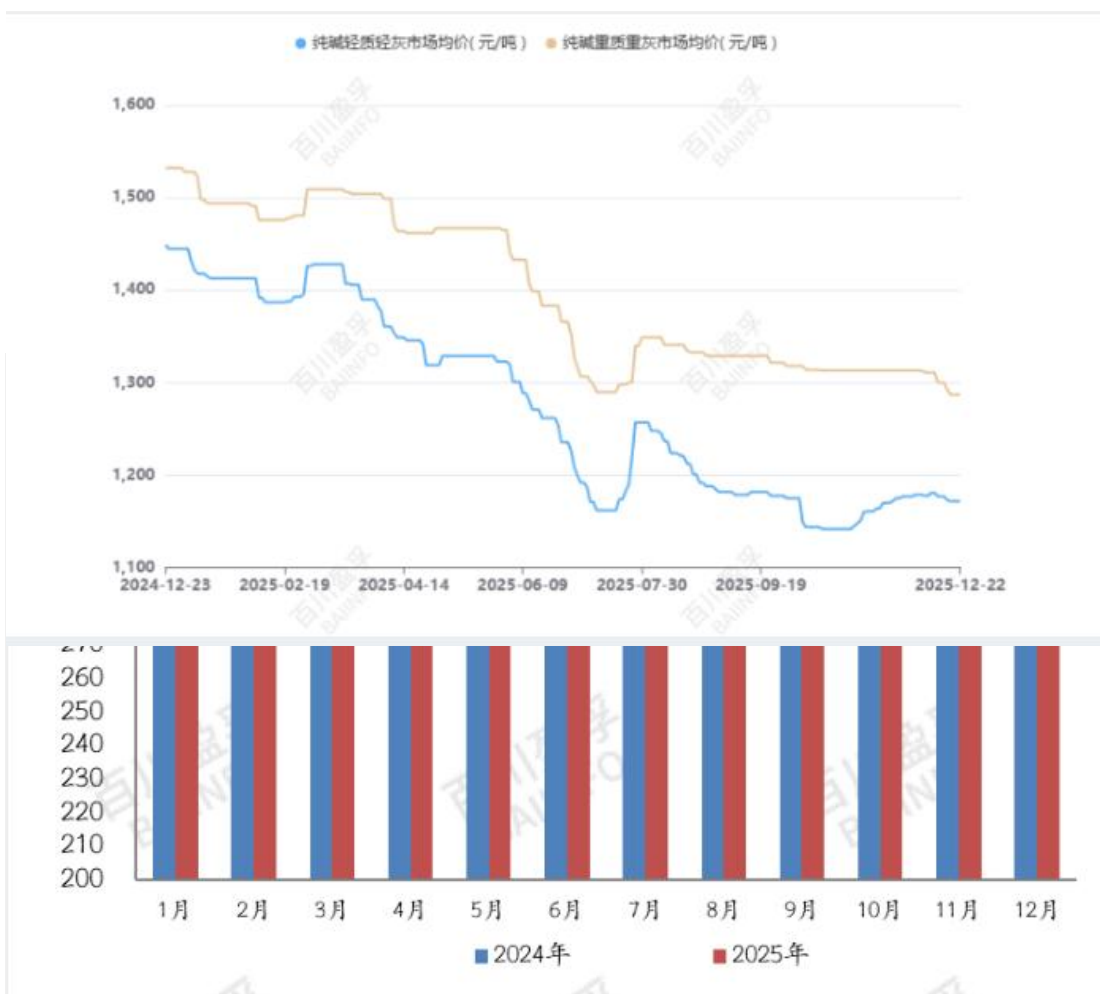
据国家统计局数据显示，2025年我国原盐产量5815.7万吨，同比增长4.5%。



2、纯碱行业

2025年国内纯碱市场价格整体呈震荡下跌走势，期间虽有阶段性回暖，但涨幅相对有限；年内随着新增产能陆续投产释放，叠加下游玻璃行业冷修产线增多，纯碱市场供需矛盾进一步加剧，市场看空情绪浓厚，价格整体偏弱运行，10月下旬更是跌至近三年最低点。

据国家统计局统计：2025 年中国纯碱产量约为 3957.2 万吨，同比增长 4.3%。



食品行业经营性信息分析

1、 报告期内主营业务构成情况

√适用 □不适用

单位：元 币种：人民币

报告期内主营业务按产品分分						
产品分项	营业收入	营业成本	毛利率 (%)	营业收入比上年增减 (%)	营业成本比上年增减 (%)	毛利率比上年增减 (%)
盐类产品	2,829,456,901.55	1,608,274,357.20	43.16	-12.32	-20.83	6.11
小计	2,829,456,901.55	1,608,274,357.20	43.16	-12.32	-20.83	6.11
报告期内主营业务按销售模式分						
销售模式	营业收入	营业成本	毛利率 (%)	营业收入比上年增减 (%)	营业成本比上年增减 (%)	毛利率比上年增减 (%)
直销	1,552,112,343.11	935,361,499.76	39.74	-14.10	-14.78	0.48
贸易商	1,277,344,558.44	672,912,857.44	47.32	-10.06	-27.94	13.07
小计	2,829,456,901.55	1,608,274,357.20	43.16	-12.32	-20.83	6.11
报告期内主营业务按地区分部分						
地区分部	营业收入	营业成本	毛利率 (%)	营业收入比上年增减 (%)	营业成本比上年增减 (%)	毛利率比上年增减 (%)
境内	2,802,478,508.87	1,590,095,842.29	43.26	-12.70	-21.30	6.20
境外	26,978,392.68	18,178,514.91	32.62	58.91	66.80	-3.19
小计	2,829,456,901.55	1,608,274,357.20	43.16	-12.32	-20.83	6.11

2、 报告期内线上销售渠道的盈利情况

√适用 □不适用

单位：万元 币种：人民币

销售渠道	本年度			上年度		
	营业收入	营业收入占比 (%)	毛利率 (%)	营业收入	营业收入占比 (%)	毛利率 (%)
线上销售	4,086.93	0.91	44.70	2,718.84	0.51	37.81

(五) 投资状况分析

对外股权投资总体分析

√适用 □不适用

公司紧扣国家能源安全与新型电力系统发展战略，持续深化“盐+储能”产业布局，稳步推进对外股权投资重点项目建设。报告期内，公司与江苏省国信集团、淮安市产业投资有限公司合资建设的600兆瓦盐穴压缩空气储能项目进展顺利，#1机组于2025年7月并网、12月完成满负荷试运行，#2机组于2026年1月一次并网成功并完成满负荷试运行，公司已拨付该项目第三批资本金2.55亿元，项目资本金已全部出资到位。

1、重大的股权投资

√适用 □不适用

单位：万元 币种：人民币

被投资公司名称	主要业务	标的是否主营业务	投资方式	投资金额	持股比例	是否并表	报表科目(如适用)	资金来源	合作方(如适用)	投资期限(如有)	截至资产负债表日的进展情况	预计收益(如有)	本期损益影响	是否涉诉	披露日期(如有)	披露索引(如有)
江苏国信苏盐储能发电有限公司	发电、输电、供(配)电业务	是	新设	42,500	34%	否	长期股权投资	自有资金	江苏省国信集团有限公司、淮安市产业投资有限公司		已完成出资	-	-	否	2024年1月5日	www.sse.com.cn/
合计	/	/	/	42,500	/	/	/	/	/	/	/	/	/	/	/	/

2、重大的非股权投资

√适用 □不适用

项目名称	预算数	投入进度	本年投入金额	累计投入金额	资金来源
张兴储气库项目一期工程	231,024.41	96.27%	92,703.27	222,409.65	自筹
储气库卤水制盐综合利用工程项目	188,912.00	16.71%	31,363.81	31,560.28	自筹

3、以公允价值计量的金融资产

√适用 □不适用

单位：元 币种：人民币

资产类别	期初数	本期公允价值变动损益	计入权益的累计公允价值变动	本期计提的减值	本期购买金额	本期出售/赎回金额	其他变动	期末数
理财产品	-				470,000,000.00	350,000,000.00		120,000,000.00
其他非流动金融资产	12,552,696.36	134,749.56			1,500,000.00			14,187,445.92
应收款项融资	588,291,445.35						15,608,306.90	603,899,752.25
合计	600,844,141.71	134,749.56	-	-	471,500,000.00	350,000,000.00	15,608,306.90	738,087,198.17

证券投资情况

□适用 √不适用

证券投资情况的说明

□适用 √不适用

私募基金投资情况

□适用 √不适用

衍生品投资情况

适用 不适用

4、报告期内重大资产重组整合的具体进展情况

适用 不适用

(六) 重大资产和股权出售

适用 不适用

(七) 主要控股参股公司分析

适用 不适用

主要子公司及对公司净利润影响达 10%以上的参股公司情况

适用 不适用

单位：万元 币种：人民币

公司名称	主要业务	注册资本	总资产	净资产	营业收入	净利润
江苏省瑞丰盐业有限公司	精制盐生产、销售，海水晶、洗涤原粉、洗涤助剂加工及销售；饲料添加剂（氯化钠***）生产、销售；自营出口（食盐）；岩盐地下开采；纯碱、食用纯碱、食用小苏打销售	11,500.00	60,468.40	33,017.65	34,099.67	10,690.79
江苏省瑞达包装有限公司	包装制品的开发、制造；包装装潢印刷品排版、制版、印刷、装订、其他印刷品印	1,100.00	14,942.33	7,911.68	7,441.89	629.10

	刷；塑料制品、化工原料、复合膜包装袋、包装纸盒销售；数码等					
江苏淮盐矿业有限公司	岩盐资源开采，液体盐生产；自营各类商品的进出口业务；矿产资源（非煤矿山）开采；陆地管道运输。	20,000.00	51,854.62	50,310.40	13,833.56	4,251.08
江苏瑞洪盐业有限公司	生产工业盐、元明粉、饲料添加剂（氯化钠、硫酸钠），销售本公司自产产品；生产电（自用）；货物装卸、仓储经营。	20,000.00	34,010.66	26,711.64	27,339.22	963.47
江苏瑞泰盐业有限公司	矿卤日晒制盐、液体盐制造并销售自产产品；农副产品（除棉花、鲜茧）收购；自有盐田、机械设备租赁。	4,000.00	31,264.05	13,430.02	14,500.60	1,708.58
江苏省制盐工业研究所有限公司	制盐工业新技术推广服务及技术咨询；盐业工程监理；多品种盐产品的研发；盐化工产品产品的研发；非食品品种盐产品的研制；盐业机械产品的研制等	1,000.00	3,386.41	2,357.67	369.14	151.20
中国国际盐业集团有	对外投资和资产管理	5,127.04	7,057.15	6,930.37	266.39	145.41

限公司						
江苏苏盐供应链管理 有限公司	食盐销售,普通货运, 煤炭批发经营。烟、 酒、食品、煤炭、保 健品的销售;工业盐 的加工、销售、装卸 、搬运,仓储服务,物 业管理,房屋租赁,盐 化工产品、包装材料、 日用百货、化妆品、 纸及纸制品、家用 水净化设备、钢材、 汽车、化工原料及产 品的销售、加工,化 肥销售,实业投资,软 件研发;饲料添加剂、 日用化学品、化妆 品的研发、生产、加 工,调味品、粮油制 品、农副产品的销 售,自营和代理各 类商品和技术进 出口业务,酒店管 理。食盐、工业盐 及盐化工产品、味 精、食糖的包装、 分装、配送,住宿、 餐饮等。	36,879.14	249,229.27	183,971.44	143,339.73	11,626.01
江苏省盐业集团南 通有限公司	食盐、预包装食品 (商品类别限《食品 流通许可证》核定 范围)批发;碘盐分 装与配送;卷烟、 雪茄烟的零	5,000.00	35,400.19	29,667.26	15,617.84	1,099.84

	售(分支机构经营);水产品、日用百货、五金交电、皮革箱包、塑料制品、化肥、建筑材料、装饰装潢材料、机电产品、工业盐、印染助剂、元明粉、纯碱、海水晶、硫化碱、盐化产品销售;饲料添加剂批发、零售;房屋租赁服务;机械设备及配件租赁;普通货物道路运输;普通货物装卸服务。					
江苏省苏盐生活家有限责任公司	食盐销售;普通货运;盐产品(危险品除外)装卸、搬运;仓储服务(危险品除外);自营和代理各类商品和技术的进出口业务(国家限定公司经营或禁止进出口的商品和技术除外);日用化学品、化妆品研发、生产、加工;烟、酒、食品、调味品、粮油制品、保健品销售等	5,000.00	12,415.59	10,177.07	5,758.13	41.56
江苏国能石油天然气有限公司	燃气经营;矿产资源(非煤矿山)开采(依法须经批准的项目	47,235.00	254,767.52	47,584.72	19,065.88	89.95

	<p>，经相关部门批准后方可开展经营活动，具体经营项目以审批结果为准）一般项目：石油天然气技术服务；工程技术服务（规划管理、勘察、设计、监理除外）；技术服务、技术开发、技术咨询、技术交流、技术转让、技术推广；招投标代理服务；机械设备租赁；企业管理；化工产品销售（不含许可类化工产品）</p>					
--	---	--	--	--	--	--

报告期内取得和处置子公司的情况

适用 不适用

其他说明

适用 不适用

(八) 公司控制的结构化主体情况

适用 不适用

六、公司关于公司未来发展的讨论与分析

(一) 行业格局和趋势

√适用 □不适用

1.盐行业：随着“健康中国”战略的深入推进和消费者健康意识的持续觉醒，食盐消费正加速向健康化、功能化、品质化方向升级。低钠盐、有机盐、富钾盐等健康型食盐产品市场占有率显著提升，针对特定人群的益生元盐、海藻碘盐、多肽盐等功能性食盐产品不断涌现，行业产品结构正经历从同质化向多元化、高端化的深刻变革。与此同时，食盐行业监管体系日益完善，行业集中度持续提高，市场秩序更加规范有序，整个行业正朝着更加健康、可持续的方向稳步迈进。在工业盐领域，随着下游氯碱、印染等行业对产品纯度要求的不断提高，以及环保约束持续趋紧，工业盐的生产工艺和应用技术迭代加速，行业竞争已从单纯的产能扩张转向质量效益型竞争，优胜劣汰趋势明显加剧。在这一背景下，具备循环经济技术优势、规模化生产优势、优质盐矿资源储备、成本控制能力、品牌影响力以及贴近市场区位优势的企业，在行业洗牌中将持续巩固和扩大领先优势。

2.纯碱行业：2026年，纯碱行业预计仍处周期性低谷，供需矛盾仍然突出。随着新增产能全面释放及新产能陆续落地，行业总产能突破4800万吨，天然碱产能占比持续提升至28%以上，显著拉低行业成本曲线，高成本氨碱法、联碱法企业生存压力剧增。需求端维持基本稳定但结构分化：轻碱在碳酸锂等下游带动下小幅增长，而重碱受房地产调整、浮法玻璃冷修及光伏玻璃库存积压影响，需求有所下降。出口受益于国内价格低位优势及海外玻璃产能采购需求，成为缓解供应压力的重要渠道。总体呈现“高供应、高库存、低价格、低利润”运行特征，行业普遍亏损状态延续，产能出清预期增强。具备天然碱资源、循环经济技术、规模和资金优势的企业有望保持领先，而成本高、缺乏升级能力的企业生存考验将更加严峻。

3.盐穴储能行业：盐穴储能作为地下空间资源化利用和新型储能技术的重要代表，正迎来前所未有的发展机遇。盐穴储能充分利用地下闲置盐腔资源，实现电能、压缩空气等多种形式能量的大规模、长周期、高效率存储，具有储能容量大、单位成本低、密封性能好、运行寿命长、安全环保等显著优点。在国家“双碳”目标引领下，盐穴储能对于促进可再生能源消纳、优化能源供给结构、提升电力系统调节能力、保障国家能源战略安全的重要意义日益凸显，正逐步成为推动能源绿色低碳转型和实现可持续发展的重要支撑力量。随着关键技术的持续突破和商业模式的日趋成熟，盐穴储能行业有望进入规模化发展的新阶段。

(二) 公司发展战略

√适用 □不适用

1.科技强企战略。坚持创新在公司发展中的核心地位，统筹做好科技创新和产业创新两篇文章，推动创新链产业链资金链人才链深度融合，推进科技研发、经营管理、体制机制等各个方面的创新，优化有利于原创性、颠覆性的创新环境，打造全国盐业原创技术策源地，更好以科技创

新赋能产业发展、以产业需求牵引技术突破，实现科技创新与产业创新互促并进，形成良好的创新生态，加快发展具有苏盐井神特色的新质生产力。

2.低碳领航战略。以践行“双碳”目标为牵引，坚持绿色生产、绿色技术、绿色生活、绿色制度一体推进，大力发展盐穴深地储能相关产业，加快推进新能源设施建设，不断提升能源储备和新能源的可持续发展能力，建立健全绿色低碳循环发展的经济体系，推动经济发展建立在资源高效集约利用和绿色低碳发展的基础之上，加快实现生活和生产方式的绿色变革。

3.数智赋能战略。加快产业数字化、数字产业化步伐，搭建先进的数字化架构，建设支撑业务高效的系统平台，推动数字化转型向驱动业务模式创新、赋能管理决策、创造新增长价值的更高阶段跃升。厚植产业发展优势，打造转型发展的强引擎，为建成全国盐业高质量发展典范企业提供强劲、可持续的数字动能。

4.人才筑基战略。坚持人才是第一资源，围绕公司产业升级和数字化转型，以现有人才队伍的培养使用为主，结合人才外部引进，加强人才培养，不断优化人才队伍结构，建好建强“经营管理、科技创新、专业技术、职业技能”四支人才队伍，把人才优势转化为核心优势，为公司改革发展提供智力支撑。

(三) 经营计划

√适用 □不适用

全公司盐化产品产量计划 1000 万吨。不发生亡人以上事故、不发生较大社会影响的安全生产责任事故。紧紧围绕公司持续锻强“盐碱钙循环经济产业链”和“盐穴综合利用产业链”的迫切需求，按照“吨汽毛利最大化”和“储气库卤水消纳最大化”的原则强化资源要素调度，促进生产系统长效稳定运行，实现资源利用最优化和产出效益最大化。

(四) 可能面对的风险

√适用 □不适用

(一) 宏观经济周期性风险

工业盐、纯碱等公司主营产品属于基础化工原料，与宏观经济景气度及下游行业的发展密切相关。如经济复苏不达预期、下游需求不旺，则将影响公司业绩的持续增长。公司将紧跟市场变化，适时调整经营策略和产品结构，以工艺、技术、设备、管理优势降本增效，努力化解经济环境变化带来的不利影响。

(二) 竞争加剧带来的挑战

行业竞争愈发激烈，毛利空间受到挤压。公司将充分发挥产销一体优势，进一步加强产销协调、渠道建设和销售资源整合，培育高质量、高附加值产品的市场需求，多渠道巩固内、外市场份额，确保行业领先地位。

(三) 能源价格波动的风险

煤炭为公司生产盐及盐化工产品所需的主要能源，其价格波动对公司产品毛利率水平具有较大影响。公司主要采用厂矿挂钩、直接采购模式以减少商贸环节，努力降低煤炭采购成本，积极应对能源价格上涨带来的风险。

（四）安全环保的刚性约束

安全生产的责任重于泰山。在碳中和与碳达峰的大背景下，能耗约束和环保要求持续加强，给企业生产组织带来一定影响。公司是国家绿色矿山企业和国家绿色示范工厂，始终将生态环境建设作为企业可持续发展的重中之重，持续加大安全环保投入，强化日常安全生产管理和环保设备设施的维护保养，确保公司环保设施运行正常，杜绝安全环保责任事故发生。

（五）其他

适用 不适用

七、公司因不适用准则规定或国家秘密、商业秘密等特殊原因，未按准则披露的情况和原因说明

适用 不适用

第四节 公司治理、环境和社会

一、公司治理相关情况说明

适用 不适用

报告期内，公司严格按照《公司法》《上市公司治理准则》等相关法律法规以及《公司章程》的规定，持续完善法人治理结构、规范公司运营管理、健全信息披露机制，强化投资者沟通交流，不断提升公司治理水平。

公司治理架构方面，股东会、董事会和经营层规范高效运作，切实保障公司及全体股东的合法权益；董事勤勉履职，各专业委员会依照工作细则规范行权，推动董事会决策更加科学高效；独立董事独立履职、恪尽职守，有效维护公司整体利益及广大中小股东的合法权益。根据中国证监会《关于新<公司法>配套制度规则实施相关过渡期安排》《上市公司章程指引》等要求，公司不再设置监事会，相关职权由董事会审计与风控委员会行使。在内幕信息管理上，公司严格执行内幕信息知情人登记制度，做好重大事项内幕信息管理，杜绝内幕知情人利用公司内幕信息买卖公司股票的行为。公司严格按照法律、法规的要求，真实、准确、完整、及时地披露有关信息，保障所有股东平等获取信息的权利。

制度建设方面，公司依据《上市公司监管指引第10号—市值管理》《上海证券交易所股票上市规则》《上海证券交易所上市公司自律监管指引第1号—规范运作》等规定，制定《市值管理制度》，规范市值管理行为，维护公司、投资者及其他利益相关者的合法权益。按照《上市公司董事和高级管理人员所持本公司股份及其变动管理规则》《上海证券交易所上市公司自律监管指引第8号—股份变动管理》等相关监管规则，制定《董事、高级管理人员所持公司股份及其变动

管理制度》，加强董事及高级管理人员的持股及变动管理。结合监事会职权调整事宜，相应修订了《董事会审计与风控委员会工作细则》《董事会战略与 ESG 委员会工作细则》《股东会议事规则》《募集资金管理办法》等制度，提升公司规范化运作水平。

（1）关于股东与股东会

公司充分保障全体股东尤其是中小股东的平等地位与合法权利。报告期内，公司召开 3 次股东会，采用现场投票与网络投票方式，保障公司全体股东特别是中小股东充分行使表决权。会议聘请具备证券从业资格的律师现场见证并出具法律意见书，召集、召开程序均符合《公司章程》《上市公司股东会规则》等相关规定，确保股东会合法合规、规范有效。

（2）关于控股股东与上市公司的关系

公司控股股东严格履行诚信义务，规范行使股东权利，没有利用其控股地位谋取额外利益。公司关联交易定价公允、程序合规，对相关定价依据、协议签订及履行情况予以及时、充分披露。公司董事选举及其他高级管理人员的聘任、解聘均符合法律、法规及《公司章程》规定的程序。

（3）关于董事与董事会

公司严格依照有关法律、法规及《公司章程》等规定组织召开董事会。报告期内，公司召开 7 次董事会会议，审议议案 53 项，董事会的召集、审议、授权、表决等程序均符合法定要求。全体董事勤勉尽责，认真审议各项议案并对重大事项充分讨论、科学决策；独立董事凭借专业视角和审慎态度，客观发表意见，为公司重大事项决策提供专业建议。

（4）关于绩效评价与激励约束机制

根据《公司章程》规定，董事会负责聘任或解聘公司总经理、董事会秘书，根据总经理提名聘任或解聘副总经理、财务负责人等高级管理人员，并决定其报酬和奖惩事项。高级管理人员的绩效评价由公司人力资源部通过考核测评确定其报酬情况。报告期内，公司依据综合考核实施方案开展年度综合考核评价，考核结果与年度绩效薪酬挂钩，经董事会审议后予以兑现。

（5）关于利益相关方

公司充分尊重和维护相关利益方的合法权益，实现客户、股东、员工、合作伙伴和社会等各方面利益的协调平衡，诚信对待供应商和消费者，充分尊重银行和其他债权人合法权益，重视员工成长与发展，秉持“忠诚、敬业、专业、激情、创新”的核心价值观，以“建设全国盐业高质量发展典范企业”为愿景，追求卓越绩效，与相关利益者和谐共赢，推动公司持续健康稳定发展。

（6）关于信息披露

公司严格按照法律法规、《公司章程》及《信息披露事务管理制度》要求，坚持真实、准确、完整、及时、公平地信息披露原则，保障全体股东平等获取信息。信息披露工作由董事会秘书统筹负责，指定披露媒体为《中国证券报》《上海证券报》《证券时报》及上交所网站。报告期内，公司共发布 58 项临时公告和 4 项定期报告，并线上召开 3 场业绩说明会。

报告期内，公司法人治理运行情况符合《中华人民共和国公司法》《中华人民共和国证券法》《上市公司治理准则》《上海证券交易所股票上市规则》等有关法律法规和《公司章程》规定，公司治理结构健全完善，与中国证监会有关文件的要求不存在差异。

公司治理与法律、行政法规和中国证监会关于上市公司治理的规定是否存在重大差异；如有重大差异，应当说明原因

适用 不适用

二、公司控股股东、实际控制人在保证公司资产、人员、财务、机构、业务等方面独立性的具体措施，以及影响公司独立性而采取的解决方案、工作进度及后续工作计划

适用 不适用

公司的控股股东是江苏省盐业集团有限责任公司，实际控制人为江苏省政府国有资产监督管理委员会。公司自设立以来，严格按照《公司法》《证券法》等有关法律法规和《公司章程》的规定，规范运作。公司在资产、人员、财务、机构、业务等方面与控股股东完全分开，具有完整的业务体系及面向市场独立经营的能力。

1、资产独立情况

公司拥有业务经营所需的主要业务资格、土地、房产、车辆和其他经营设备，并合法拥有该等资产的所有权。公司资产独立于控股股东及其他股东。报告期内，公司没有发生以资产或信誉作为控股股东及其关联方债务提供担保的情形，也不存在其资产、资金被控股股东占用而损害公司利益的情况。

2、人员独立情况

公司设立了专门的人力资源管理部门，建立了独立完整的劳动用工、人事管理、工资管理和社会保障制度。公司董事及高级管理人员的选聘符合《公司法》《证券法》以及《公司章程》的有关规定，公司董事及高级管理人员均符合相应任职条件。公司高级管理人员未在控股股东及其控制的其他企业中担任职务。公司高级管理人员实行聘任制，全体员工实行劳动合同制，全体员工均依法与公司签订《劳动合同》。公司拥有独立的劳动用工权利，公司的人员独立于股东单位及其控制的企业，不存在受股东干涉的情况。

3、财务独立情况

公司按照《企业会计准则》等规定建立了独立的财务会计核算体系和财务管理制度，设立了独立的财务会计部门，配备了独立的财务会计人员，公司财务负责人和财务人员均未在股东单位兼职。公司开设了独立的银行账户，办理了独立的税务登记，依法照章纳税，不存在与股东单位及关联方共用账户及混合纳税的现象。

4、机构独立情况

公司严格按照《公司法》《公司章程》的规定，建立了完善的法人治理结构，已设立股东会、董事会、管理层以及相关职能管理部门，运作良好，依法行使各自职权。公司拥有独立完整的管理体系，独立自主地开展业务经营，组织机构的设置和运行符合中国证监会的有关要求。公司现

有的办公机构和经营场所与股东单位完全分开，不存在机构混同的情况，也不存在控股股东直接干预公司经营活动的情形。

5、业务独立情况

公司具有独立完整的业务体系和自主经营能力，业务运营不受控股股东单位及关联方控制或影响，能够独立面向市场参与竞争，不存在股东单位及关联方违反公司运作程序，干预公司内部管理和经营决策的行为。

控股股东、实际控制人及其控制的其他单位从事与公司相同或者相近业务的情况，以及同业竞争或者同业竞争情况发生较大变化对公司的影响、已采取的解决措施、解决进展以及后续解决计划
适用 不适用

三、董事和高级管理人员的情况

(一) 现任及报告期内离任董事和高级管理人员持股变动及薪酬情况

√适用 □不适用

单位：股

姓名	职务	性别	年龄	任期起始日期	任期终止日期	年初持股数	年末持股数	年度内股份增减变动量	增减变动原因	报告期内从公司获得的税前薪酬总额（万元）	是否在公司关联方获取薪酬
戴奇鸣	董事	男	47	2024/02/27		0	0	0			是
吴旭峰	董事长	男	58	2018/12/18		200,000	299,600	99,600	增持	85.62	否
刘鹤春	总经理	男		2026/02/11							是
肖立松	副董事长	男	56	2024/04/11		190,000	200,000	10,000	增持	83.75	否
万泽湘	职工董事	男	58	2025/04/18		102,000	105,000	3,000	增持	77.79	否
丁光旭	董事、常务副总经理	男	58	2021/08/26		160,000	169,800	9,800	增持	74.93	否
郭建森	董事	男	58	2025/04/18		0	0	0			是
杨力	独立董事	男	52	2025/04/18		0	0	0		10.74	否
都晓芳	独立董事	女	47	2025/04/18		0	0	0		10.74	否
胡永红	独立董事	女	58	2025/04/18		0	0	0		10.74	否
张旭东	副总经理	男	55	2021/08/26		160,000	169,800	9,800	增持	74.17	否
赵敏前	副总经理	男	56	2024/02/06		120,000	129,800	9,800	增持	75.28	否
许海军	总会计师	男	52	2024/02/06		0	10,900	10,900	增持	68.26	否
尚庆旺	总经理助理	男	56	2024/02/06		120,000	130,000	10,000	增持	68.26	否
戴亮	董事会秘书、总法律顾问	男	50	2024/02/06		100,000	109,800	9,800	增持	67.88	否
王海青(任期届满)	董事	女	61	2022/05/18	2025/04/18						是
莫宗强(任期届满)	总经理	男	61	2021/03/19	2025/04/18	190,000	190,000	0			否
刘洋	副总经理(离任)	男	43	2024/02/06	2026/01/26	96,000	105,900	9,900	增持	71.54	否
成志明(任期届满)	独立董事	男	64	2022/05/18	2025/04/18						否
宋亚辉(任期届满)	独立董事	男	42	2022/05/18	2025/04/18						否
沈红(任期届满)	独立董事	女	55	2022/05/18	2025/04/18						否
合计	/	/	/	/	/	1,438,000	1,620,600	182,600	/	779.7	/

姓名	主要工作经历
戴奇鸣	男，汉族，1979年4月出生，江苏响水人，1998年7月参加工作，2004年6月加入中国共产党，大学学历，现任江苏省盐业集团有限责任公司党委委员、副总经理。工作经历：1998年7月起，任江苏省灌东盐场员工；1998年12月起，武警九江市支队服役士兵；2001年4月起，历任江苏省灌东盐场运销二站会计、宣传科干事、副科长、科长兼党委秘书（其间：2008.04-2008.06 兼任苏盐连锁公司南京分公司办公室副主任）；2008年6月起，历任苏盐连锁公司南京分公司办公室副主任、主任；2009年6月起，任江苏省盐业集团有限责任公司党委办公室主管，董事会办公室、党委会办公室、总经理办公室、研究室主管，省盐务局主任科员，团委副书记（其间：2012.02-2014.07，南京审计学院继续教育学院会计学专业本科学习）；2013年4月起，任江苏省盐业集团有限责任公司团委副书记，办公室副主任、研究室副主任；2014年1月起，任江苏省盐业集团有限责任公司团委副书记（主持工作）、办公室副主任、研究室副主任；2015年7月起，历任江苏省盐业集团有限责任公司企业管理部副部长（主持工作）、团委副书记（主持工作），团委书记、企业管理部副部长，挂职任江苏省苏盐生活家股份公司常务执行副总裁；2017年1月起，任宿迁市盐业有限公司党委副书记（正处级、主持党委工作）、副总经理；2018年5月起，历任镇江市盐业有限公司党委副书记、总经理，党委书记、执行董事、总经理（其间：2021.03—2021.05，省委党校第11期中青班学习）；2021年7月起，任江苏省盐业集团有限责任公司党委办公室、董事会办公室、总经理办公室（研究督查室）主任，镇江市盐业有限公司党委书记、执行董事、总经理；2021年9月起，任江苏省盐业集团有限责任公司党委办公室、董事会办公室、总经理办公室（研究督查室）主任，江苏晶元大酒店有限公司党支部书记、执行董事、总经理；2023年8月起，任江苏省盐业集团有限责任公司副总经理、党委办公室、董事会办公室、总经理办公室（研究督查室）主任，江苏晶元大酒店有限公司党支部书记、执行董事、总经理；2023年10月起，任江苏省盐业集团有限责任公司党委委员、副总经理，江苏晶元大酒店有限公司党支部书记、执行董事、总经理；2023年12月至今，任现职。2024年2月被选举为公司董事。
吴旭峰	男，汉族，1968年3月出生，江苏淮安人，1988年7月参加工作，省委党校研究生学历，高级工程师，现任江苏苏盐井神股份有限公司党委书记、董事长。工作经历：1988年7月起，历任淮安热电厂工程指挥部工作人员、汽化运行班班长；1993年5月起，历任淮安盐化总厂安监科安全员、生技科技术员、工会分会主席；1995年8月起，任淮安盐化总厂热电厂总调室值长；1997年6月起，历任淮安盐化总厂团委副书记；1998年6月起，任江苏井神盐业有限公司煤炭供应科副科长；1999年1月起，任江苏井神盐业有限公司煤炭供应科科长，物资供应科科长；2006年7月起，任江苏井神盐业有限公司淮安热电厂厂长、书记；2009年1月起，历任江苏井神盐化股份有限公司采供中心主任，经理、党支部书记；2016年12月起，任江苏井神盐化股份有限公司党委委员、副总经理；2018年3月起，任江苏苏盐井神股份有限公司党委副书记、董事长；2021年9月起，任江苏苏盐井神股份有限公司党委副书记、董事长、总经理；2022年3月起，任江苏苏盐井神股份有限公司党委副书记、董事长；2023年12月起至今，任现职。
刘鹤春	刘鹤春，男，汉族，1972年6月出生，江苏阜宁人，1992年7月参加工作，工商管理硕士，现任江苏苏盐井神股份有限公司党委副书记、公司总经理。工作经历：1992年7月起，任淮阴市房地产管理处办事员；1997年11月起，任淮阴市房产管理局科员；2002年1月起，任淮安市房产管理局物管处副处长；2006年11月起，任淮安市房产管理局物管处处长；2008年1月起，任淮安市房产管理局办公室主任、工会主席；2011年2月起，任淮安市住建局信息处处长；2011年5月起，任淮安市经信委综合规划处处长；2012年12月起，任淮安市经信委综合规划处处长、市工业发展国际合作交流中心主任；2013年5月起，任淮安市政府办公室调研处处长；2015年8月起，任淮安市应急管理办公室主任、淮安市政府办公室调研处处长；2015年11月起，任淮安市应急管理办公室主任；2017年3月起，任苏盐连锁南京公司党委委员、副书记（主持党委工作）、副总经理，南京市盐务管理局副局长；2017年10月起，任苏盐连锁南京公司党委书记、纪委书记、副总经理，南京市盐务管理局副局长；2018年1月起，任江苏省盐业集团公司党委办公室、总经理办公室主任，江苏省盐务管理局办公室主任，江苏晶元大酒店公司董事长；2020年5月起，任江苏省盐业集团有限责任公司董事会秘书，党委办公室、总经理办公室主任，江苏晶元大酒店公司董事长；2021年7月起，任江苏省盐业集团有限责任公司董事会秘书，江苏晶元大酒店公司董事长；2021年12月起，任江苏省盐业集团有限责任公司董事会秘书；2022年11月起，任江苏省盐业集团有限责任公司董事会秘书，集团公司市场（品牌）运营管理部部长；2023年10月起，任江苏省盐业集团有限责任公司董事会秘书、总法律顾问；2023年11月起，任江苏省盐业集团有限责任公司董事会秘书、总法律顾问、首席合规官；2026年1月起任公司党委副书记，2月起被聘为公司总经理。
肖立松	男，汉族，1970年8月出生，辽宁辽阳人，1992年8月参加工作，在职研究生学历，硕士学位，经济师，现任江苏苏盐井神股份有限公司副董事长。工作经历：

	<p>1992年8月起，历任冶金部鞍山冶金设计研究院助理工程师，江苏现代资产管理投资顾问有限公司高级经理，南京三能电力仪表有限公司资本运营主管；2002年2月起，历任江苏省盐业集团有限责任公司投资发展部员工、主管、高级主管；2008年4月起，历任江苏省盐业集团有限责任公司上市办秘书（副处级），江苏井神盐业股份有限公司上市办主任、董事会秘书；2010年7月起，任江苏省盐业集团有限责任公司证券部副部长、上市办秘书；2011年6月起，任江苏省盐业集团有限责任公司资本运营部副部长、上市办秘书；2014年8月起，任江苏省农垦投资管理有限公司副总经理；2015年6月起，任江苏省农垦投资管理有限公司副总经理、党支部委员（2015.09-2017.09，兼任南京垦源投资管理有限公司副总经理；2018.11-2021.02，兼任南京市溧水区苏垦小额贷款有限公司董事长）；2021年2月起，任江苏苏盐井神股份有限公司党委委员、董事、董事会秘书；2021年7月起，任江苏苏盐井神股份有限公司党委委员、董事、副总经理、董事会秘书；2021年9月起，任江苏苏盐井神股份有限公司党委委员、董事、副总经理、董事会秘书，中国国际盐业集团有限公司执行董事；2022年3月起，任江苏苏盐井神股份有限公司党委书记、董事、副总经理、董事会秘书，中国国际盐业集团有限公司执行董事；2022年12月起，任江苏苏盐井神股份有限公司党委书记、董事、副总经理、董事会秘书、总法律顾问，中国国际盐业集团有限公司执行董事；2024年4月起至今，任现职。</p>
万泽湘	<p>男，汉族，1968年9月出生，江苏淮安人，1990年8月参加工作，大学学历，工程硕士学位，高级政工师，现任江苏苏盐井神股份有限公司党委副书记、纪委书记、工会主席。工作经历：1990年8月起，任江苏省盐业公司档案馆科员；1993年7月起，任江苏省盐业公司研究设计院办公室副主任、团委书记；1998年12月起，任金桥盐业有限公司党委政治处宣传科副科长；2002年6月起，任江苏省盐业集团公司组宣处秘书（正科级）；2003年1月起，任江苏省盐业集团公司团委副书记、组宣处秘书；2006年1月起，任江苏省盐业集团公司党委办公室、董秘室、总经理办公室秘书（副主任级），江苏省盐务管理局办公室副主任级秘书；2006年9月起，任江苏省盐业集团公司党委办公室、董秘室、总经理办公室秘书（副主任级），江苏省盐务管理局办公室副主任级秘书、信息资源部副部长；2007年3月起，任江苏省盐业集团公司总经理办公室、党委办公室、江苏盐务局办公室、董秘室副主任；2009年1月起，任江苏省盐业集团公司总经理办公室、党委办公室、江苏盐务局办公室、董秘室副主任兼研究室主任；2013年4月起，任江苏省盐业集团公司研究室主任、董事会办公室、总经理办公室主任；2015年2月起，任江苏省盐业集团公司研究室主任、董事会办公室、总经理办公室主任，江苏省晶元大酒店公司董事长、总经理、党支部书记；2016年5月起，任苏盐连锁公司董事、副总经理、党委委员，无锡盐业公司执行董事、总经理、党委副书记；2020年2月起，任苏盐连锁有限公司董事、党委委员、副总经理，无锡盐业公司党委书记、执行董事、总经理；2021年5月起，任无锡盐业公司党委书记、执行董事、总经理；2023年12月起，任江苏苏盐井神股份有限公司党委副书记、纪委书记；2024年7月起至今，任现职。2025年4月18日起，被选举为公司职工代表董事。</p>
丁光旭	<p>男，汉族，1968年10月出生，江苏淮安人，1988年12月参加工作，大学学历，高级经济师，现任江苏苏盐井神股份有限公司党委委员、常务副总经理。工作经历：1988年12月起，历任淮安热电厂锅炉车间副司炉、司炉、班长；1992年6月起，历任淮安热电厂安监科安全员、副科长；1993年5月起，历任淮安盐业总厂运行部副主任、热电厂副主任；1996年12月起，任江苏井神盐业有限公司热电厂主任；2001年7月起，任江苏井神盐业有限公司制盐车间主任兼党支部书记；2006年6月起，历任徐州盐业公司总经理助理，江苏瑞丰盐业有限公司党委委员、副总经理；2008年1月起，任江苏瑞丰盐业有限公司党委委员、副总经理；2011年4月起，任江苏井神盐业股份有限公司第一分公司党委委员、副总经理；2012年7月起，任江苏瑞洪盐业有限公司党委委员、副总经理；2012年9月起，任江苏瑞洪盐业有限公司党委书记、总经理；2021年5月起，任江苏苏盐井神股份有限公司党委委员、副总经理，临时负责江苏苏盐井神股份有限公司第一分公司全面工作；2022年3月起，任江苏苏盐井神股份有限公司党委委员、副总经理，江苏苏盐井神股份有限公司第一分公司党委书记、经理；2023年12月起至今，任现职。2024年9月起，被选举为公司董事。</p>
杨力	<p>男，汉族，中共党员，1974年7月出生。现任上海交通大学凯原法学院特聘教授、博士生导师、法学博士，入选教育部长江学者、宝钢优秀教师，国家社科重大项目首席专家。担任上海交通大学智慧司法研究院常务副院长，上海交通大学智慧司法实验室主任。国家级高端智库特邀专家，中共上海市委法律顾问，上海市高级人民法院、上海市人民检察院特邀咨询专家，上海市大数据社会应用研究会首任会长、上海市公司法务研究会会长。具有独立董事资格。杨力教授致力于公司合规、法务、风控、内控一体化研究，重点关注行业性企业的股权架构与转让、招投标、合同、投融资、纠纷解决等实务问题。负责或合作完成国家版企业法律风险管理指引、国家企业社会责任立法、中国上市公司法律风险评估、地区产业信息化企业风险评估、上海市中小企业促进条例实施后评估、中国上市公司合规与社会责任指数等有影响的重要成果。主持完成上海国投、江苏交控、申通地铁等20多家企业的重大合规建设专项，具有丰富的理论和实务经验。2025年4月18日起，被选举为公司独立董事。</p>
胡永红	<p>女，汉族，中共党员，1968年6月出生。博士生导师二级教授，南京工业大学食品与轻工学院院长。科技成果荣获国家科学技术进步奖一等奖、教育部技术发</p>

	明奖二等奖、教育部科学技术进步奖二等奖、两次获江苏省科学技术奖一等奖、三次获中国专利优秀奖、两度获中国石油和化学工业联合会专利奖金奖及技术发明一等奖、霍英东教育基金会高等院校教育教学奖二等奖等奖项 30 余项。近年内荣获全国三八红旗手、全国优秀科技工作者、全国巾帼建功标兵、江苏省三八红旗手、江苏省最美科技工作者，江苏省有突出贡献中青年专家、“江苏省十大青年科技之星”等荣誉称号。2025 年 4 月 18 日起，被选举为公司独立董事。
都晓芳	女，汉族，中共党员，1979 年 1 月出生。中审众环会计师事务所合伙人，财政部高端会计人才，江苏省“333 工程”培养对象，正高级会计师，注册会计师，注册税务师，江苏省注册会计师行业师资，江苏省税务师行业师资，江苏省产业教授，高校研究生校外实践导师。2025 年 4 月 18 日起，被选举为公司独立董事。
郭建森	男，汉族，1968 年 5 月出生，江苏东台人，1990 年 8 月参加工作，大学学历，高级审计师，现任江苏省盐业集团有限责任公司财务管理部部长、资金结算中心主任。工作经历：1990 年 8 月起，任江苏省灌东盐场审计监察科办事员；1991 年 11 月起，历任江苏省盐业总公司审计监察处科员，开发办公室办事员，审计处科员、副主任科员、主任科员（其间：2001.08-2003.12 中央党校函授学院经济管理专业学习）；2004 年 12 月起，历任江苏省盐业集团有限责任公司财务处主任科员、高级主管，外派董(监)事办公室高级主管；2007 年 12 月起，历任江苏省苏盐连锁有限公司计划财务部部长，审计监察部部长；2014 年 9 月起，任江苏省苏盐连锁有限公司泰州分公司副总经理(挂职)；2017 年 10 月起，任江苏省盐业集团有限责任公司食盐专营事业部副总经理；2020 年 2 月起，历任江苏省盐业集团有限责任公司审计部副部长，部长；2023 年 12 月至今，任现职。2024 年 4 月-2024 年 8 月任公司董事，后因工作变动辞去董事职务。2025 年 4 月 18 日起，被选举为公司董事。
张旭东	男，汉族，1971 年 9 月出生，江苏淮安人，省委党校大学学历。1990 年 12 月参加工作，现任江苏苏盐井神股份有限公司副总经理、党委委员。主要经历：1990 年 12 月起，历任江苏淮海盐化厂销售科副科长、科长、销售部部长助理；2007 年 5 月起，历任江苏省瑞丰盐业有限公司销售公司经理、党支部书记、总经理助理、副总经理、党委委员、执行董事、总经理、党委副书记；2021 年 8 月起被聘任为公司副总经理。
赵敏前	男，汉族，中共党员，1970 年 1 月出生，江苏连云港人，1991 年 8 月参加工作，在职研究生学历，经济师，现任公司党委委员、副总经理、营销总公司总经理。主要经历：1991 年 8 月起，任江苏省盐业教育中心教师；1993 年 2 月起，历任淮阴分公司彩印厂科员、综合科副科长（主持工作）、供销科科长；2001 年 10 月起，任淮安盐业公司办公室副主任；2003 年 2 月起，任（原）江苏省瑞达包装有限公司总经理（其间：2003.03-2009.01 在南京理工大学经管院工商管理专业学习）；2006 年 2 月起，任江苏省瑞达包装有限公司副总经理；2011 年 3 月起，任常州市盐务管理局党支部委员、副局长，省盐务局常州运销办事处副主任；2016 年 5 月起，任江苏省苏盐连锁有限公司徐州分公司总经理、党委副书记，徐州市盐务局局长，省盐务局徐州运销办事处主任；2019 年 1 月起，历任常州市盐业公司执行董事、总经理、党委副书记，常州市盐业有限公司党委书记、执行董事、总经理；2021 年 8 月起，任苏州市盐业有限公司党委书记、执行董事、总经理；2023 年 10 月任苏州市盐业有限公司党委书记、执行董事、总经理，苏盐井神营销总公司总经理。2023 年 12 月任江苏苏盐井神股份有限公司党委委员，江苏省苏盐连锁有限公司执行董事、总经理，中国国际盐业集团有限公司执行董事；2024 年 2 月起被聘任为公司副总经理。
许海军	男，汉族，中共党员，1974 年 1 月出生，江苏连云港人，1993 年 8 月参加工作，大学学历，高级会计师，现任公司党委委员、总会计师。主要经历：1993 年 8 月起，任江苏省盐业集团公司财务处科员（其间：1995.09-1998.07 在南京师范大学会计电算化专业学习，1998.08-2001.12 中央党校函授学院本科班经济管理专业学习）；2003 年 3 月起，历任江苏省盐业集团公司财务处副主任科员、主管、高级主管（其间：2005.09-2008.06 在南京审计学院会计专业学习）；2012 年 6 月起，历任江苏省新世纪盐化公司资本运营部部长、人力资源部部长、人力资源部部长兼计划财务部部长；2016 年 11 起，历任江苏省盐业集团有限责任公司计划财务部副部长、部长；2021 年 7 月至 2023 年 12 月任江苏省盐业集团有限责任公司财务管理部部长、资金结算中心主任。2024 年 2 月起被聘任为公司总会计师、财务负责人。
尚庆旺	男，汉族，中共党员，1970 年 7 月出生，江苏连云港人，1992 年 8 月参加工作，党校研究生学历，政工师，现任公司总经理助理、党委组织部部长（人力资源部部长）。主要经历：1992 年 8 月起，任江苏省盐业公司台北盐场中学教师、场团委书记；2000 年 1 月起，任江苏省台北盐场太和工区、台北盐场医院党支部书记；2005 年 1 月起，任泰州兴化市盐业公司党支部书记；2008 年 10 月起，任江苏省盐业集团人力资源部干部科长；2010 年 1 月起，任苏盐连锁公司人力资源部部长；2014 年 1 月起，任苏盐连锁公司总经理助理兼人力资源部部长；2021 年 3 月起，任苏盐井神营销总公司党委委员、副总经理；2021 年 12 月至 2023 年 12 月任苏盐井神营销总公司党委委员、副总经理；2023 年 12 月任江苏苏盐井神股份有限公司党委组织部（人力资源部）部长，2024 年 2 月起被聘任为公司总经理助理。

戴亮	男，汉族，中共党员，1976年9月出生，江苏淮安人，1994年8月参加工作，本科学历，高级经济师、公司律师，现任公司董事会秘书、总法律顾问。主要经历：1994年8月起，历任苏盐井神公司（原名淮安盐化厂）司泵、主控、干燥班班长、蒸发班班长；2009年1月起，历任苏盐井神公司综合办公室办事员、主管；2012年6月起，任苏盐井神公司综合办公室高级主管；2016年8月起，任证券法务部副部长；2018年11月起，任苏盐井神公司办公室副主任（主持工作）、证券法务部副部长；2020年5月至2024年7月任办公室主任；2024年2月起被聘任为公司董事会秘书、总法律顾问。
王海青	女，汉族，1965年6月出生，江苏徐州人，1991年3月参加工作，研究生学历，硕士学位，高级经济师。1999年6月起，历任省外资企业物资总公司副总经理、党支部副书记、总经理；2014年12月起，历任省惠隆资产管理有限公司人力资源部部长、省物资集团总公司人事处处长、省外资企业物资总公司总经理，省惠隆资产管理有限公司副总经理、党委委员兼人力资源部部长、省物资集团总公司人事处处长，省惠隆资产管理有限公司副总经理、党委委员兼人力资源部部长；2017年12月起，历任江苏省盐业集团有限责任公司党委副书记、工会主席；2022年1月至今，任江苏省盐业集团有限责任公司党委副书记、总经理。2022年5月-2025年4月任公司董事。
尹同阳	男，汉族，1981年3月出生，江苏盐城人，2003年7月参加工作，省委党校研究生学历，现任江苏省盐业集团有限责任公司党委委员、副总经理。主要经历：2009年7月起，任共青团盐城市委副书记、党组成员（其间：2010.07—2011.07 挂任滨海县人民政府副县长）；2012年1月起，任亭湖区人民政府副区长（其间：2014.06—2014.12 挂任北京市经济和信息化委员会装备产业处副处长）；2017年4月起，任共青团盐城市委书记、党组书记；2019年9月起，任共青团盐城市委书记；2019年12月起，任江苏银宝控股集团有限公司党委副书记、总经理；2021年1月起，任江苏银宝控股集团有限公司党委书记、董事长、总经理；2021年3月起，任江苏银宝控股集团有限公司党委书记、董事长；2022年5月至今，任江苏省盐业集团有限责任公司党委委员、副总经理。2023年-2025年4月任公司监事、监事会主席。
莫宗强	男，汉族，1964年6月出生，江苏赣榆人，1984年7月参加工作，党校研究生学历，硕士学位，高级经济师。主要经历：1984年7月起，历任江苏省青口盐场组织科干事、副科长；1986年9月起，历任江苏省盐业公司劳动人事处副主任科员、主任科员，人事劳资处副处长，劳动工资处副处长；2001年2月起，任江苏省盐业集团泰州有限公司党委副书记、董事长、总经理，泰州市盐务管理局局长；2008年1月起，任江苏省苏南盐业有限公司党委书记、副总经理；2010年8月起，任江苏省苏盐连锁有限公司党委委员、副总经理，江苏省苏南盐业有限公司党委书记、副总经理；2012年3月起，任江苏省苏盐连锁有限公司苏州分公司党委副书记、董事长、总经理，苏州市盐务管理局党支部书记、局长；2013年1月，任江苏省新世纪盐业集团党委书记、董事长；2013年11月起，任江苏省苏盐连锁有限公司党委委员、董事、常务副总经理；2016年1月起，任江苏省苏盐连锁有限公司党委委员、执行总经理、董事；2016年5月起，任苏盐连锁公司党委委员、执行总经理、董事，南通市盐业有限公司党委书记、董事长；2021年3月起，任苏盐井神营销总公司党委委员、书记、总经理，2021年3月19日起任公司副总经理，2022年-2025年4月任公司董事、总经理。
成志明	男，汉族，1962年10月出生，1988年11月获得南京大学国际商学院管理学博士学位，1983年7月至今分别在苏州大学财经学院、南京大学商学院任教。现任南京大学商学院教授、中国开发区协会平台经济专业委员会理事长、中国企业联合会管理咨询委员会副主任、江苏省企业管理咨询协会名誉会长。成志明教授在企业发展战略、园区/区域发展战略、组织创新、企业文化等方面有非常深厚的理论功底与丰富的咨询实践经验，先后担任常林股份、丰东股份、江海股份、苏州宝馨股份、金陵饭店、四方冷链、通达科技股份、南京交通控股集团和苏中药业股份等多家独立董事。2022年5月-2025年4月任公司独立董事。
宋亚辉	男，汉族，1984年12月出生，法学博士，现任南京大学法学院教授，南京大学经济法研究所所长，南京大学华英学者。2012年6月毕业于南京大学法学院，获法学博士学位（提前攻博项目），同年6月入职东南大学法学院担任讲师。2015年调任南京大学法学院副教授。现任南京大学法学院教授、博士生导师。曾任德国哥廷根大学访问学者、德国奥斯纳布吕克大学法学院交换教师，入选“江苏社科优青”“江苏青蓝工程”等人才项目，兼任中国法学会经济法学研究会常务理事、江苏省法学会经济法学研究会副会长，曾获教育部首届博士生学术新人奖、江苏省哲学社会科学优秀成果一等奖，入选第六届江苏省优秀青年法学家。曾任南京新街口百货商店股份有限公司独立董事，现任南京全信传输科技股份有限公司独立董事、江苏农垦集团有限公司外部董事。2022年5月-2025年4月任公司独立董事。
沈红	女，汉族，1971年3月出生，大学本科毕业，现任南京南审希地会计师事务所有限公司所长。2009年11月取得高级会计师职称，1996年9月，通过中国注册会计师执业资格考试。2001年6月，通过了中国注册税务师执业资格考试。现任南京市注册会计师协会副会长、南京市破产管理人协会副秘书长、南京市重大资产评估项目评审专家、江苏省注册会计师协会第二届专业技术指导委员会委员。南京审计大学、河海大学、南京信息工程大学会计专业学位硕士研究生校外

	实践指导老师，南京市首期高层次会计人才。曾任南京华脉科技股份有限公司独立董事，现任江苏七洲化工股份有限公司独立董事、南京紫金集团外部董事。2022年5月-2025年4月任公司独立董事。
刘洋	男，汉族，中共党员，1983年5月出生，江苏邳州人，2005年8月参加工作，在职研究生学历，高级工程师，现任江苏国能石油天然气有限党委书记、董事长公司党委委员、副总经理、第一分公司党委委员、经理。主要经历：2005年7月起，任江苏省盐业集团选调生在江苏省瑞丰盐业公司、江苏省井神盐业公司工作；2007年8月起，任江苏省井神盐业有限公司制盐操作工；2008年7月起，任淮安市泰华安全评价服务有限公司安全评价人员；2009年9月起，任淮安海螺水泥有限责任公司质量分析员；2010年3月起，任江苏井神盐化股份公司淮安碱厂石灰车间丁班值班长、车间工艺员；2011年12月起，任江苏井神盐化股份公司淮安碱厂石灰车间副主任（其间：2011.04-2014.12 南京工业大学化学工程专业在职研究生学习）；2017年4月起，任江苏井神盐化股份公司淮安碱厂净化车间主任；2018年1月起，任江苏井神盐化股份公司淮安碱厂煅烧车间主任（其间：2018.07-2019.01 江苏井神盐化股份有限公司综合办公室挂职副主任）；2019年1月起，任江苏苏盐井神股份有限公司第三分公司经理助理；2020年11月起，任江苏苏盐井神股份有限公司第三分公司经理助理、江苏苏盐井神股份有限公司生产管理部副部长（主持工作）；2021年7月至2023年12月任一分公司党委委员、副总经理。2023年12月任江苏苏盐井神股份有限公司党委委员，兼任江苏苏盐井神股份有限公司第一分公司党委副书记、经理；2024年2月-2026年1月任公司副总经理。
卢龙	男，汉族，中共党员，1971年12月出生，本科学历，经济师、注册会计师。历任江苏古顺河酒业有限公司财务部总监，江苏常发制冷有限公司审计部部长兼成本管理中心主任，江苏华昌化工股份有限公司董事、审计部负责人、董事会秘书等职。2010年12月至今，任江苏华昌化工股份有限公司董事；2016年4月至今，任江苏华昌化工股份有限公司董事会秘书；2015年12月-2025年4月任公司监事。
王婧	女，汉族，中共党员，1982年3月出生，江苏连云港人，2005年8月参加工作，大学，硕士，高级审计师，注册会计师，现任江苏省盐业集团有限责任公司审计部副部长、审计中心副主任（主持工作）。主要经历：2005年8月起，历任江苏省盐业集团有限责任公司审计监察部办事员、主办（其间：2008.09-2011.06 南京大学会计学专业学习）；2015年7月起，任江苏省盐业集团有限责任公司监察审计部审计处副处长（其间：2016.12-2017.06 挂职苏盐连锁有限公司镇江分公司总经理助理）；2017年1月起，历任江苏省盐业集团有限责任公司监察审计部部长助理，企业管理和审计部部长助理，审计部部长助理，计划财务部副部长，财务管理部副部长、资金结算中心副主任；2023年12月任现职，2024年2月-2025年4月任公司监事。
王军青	男，汉族，1981年7月出生，山西原平人，2005年9月参加工作，大学学历，助理工程师，现任江苏苏盐井神股份有限公司办公室副主任（主持工作）。工作经历：2005年9月起，任江苏宏图高科技激光声像分公司（镇江）研发部员工；2008年7月起，任江苏井神盐化股份有限公司第一分公司制盐车间操作工；2012年7月起，任江苏井神盐化股份有限公司培训中心办事员；2013年9月起，任江苏井神盐化股份有限公司培训中心主办；2017年2月起，任江苏井神盐化股份有限公司人力资源部主管（2019年5月至2021年8月在江苏苏盐井神股份有限公司办公室挂职）；2021年8月起，任江苏苏盐井神股份有限公司督查室副主任（高级主管级）；2022年4月起，任江苏苏盐井神股份有限公司办公室物管办主任；2022年12月起，任江苏苏盐井神股份有限公司党委组织部（人力资源部）高级主管；2024年7月起至今，任现职。2022年5月-2025年4月任公司职工监事。
李名扬	男，汉族，1987年2月出生，江苏淮安人，2009年6月参加工作，大学学历，初级会计师，现任江苏苏盐井神股份有限公司计划财务部高级主管，兼任江苏苏盐井神股份有限公司采供中心财务负责人。工作经历：2009年6月起，任江苏永诚会计师事务所审计助理；2010年4月起，任江苏苏盐井神股份公司三分公司计划财务部会计；2012年3月起，任江苏苏盐井神股份有限公司计划财务部会计；2013年9月起，任江苏苏盐井神股份有限公司计划财务部主办；2017年2月起，任江苏苏盐井神股份有限公司计划财务部主管；2023年1月起，任江苏省瑞达包装有限公司计划财务部部长；2025年1月起至今，任现职。2022年5月-2025年4月任公司职工监事。

其它情况说明

适用 不适用

(二) 现任及报告期内离任董事和高级管理人员的任职情况**1、在股东单位任职情况**

√适用 □不适用

任职人员姓名	股东单位名称	在股东单位担任的职务	任期起始日期	任期终止日期
王海青	江苏省盐业集团有限责任公司	(原) 总经理		
尹同阳	江苏省盐业集团有限责任公司	副总经理		
戴奇鸣	江苏省盐业集团有限责任公司	副总经理		
王婧	江苏省盐业集团有限责任公司	审计部副部长(主持工作)		
卢龙	江苏华昌化工股份有限公司	董事会秘书、董事		
郭建森	江苏省盐业集团有限责任公司	财务管理部部长		
在股东单位任职情况的说明				

注：王海青是苏盐井神第五届董事会董事，尹同阳是苏盐井神第五届监事会主席，王婧、卢龙是苏盐井神第五届监事会监事。上述人员已于 2025 年 4 月 18 日任期届满。

2、在其他单位任职情况

√适用 □不适用

任职人员姓名	其他单位名称	在其他单位担任的职务	任期起始日期	任期终止日期
杨力	上海交通大学凯原法学院	上海交通大学智慧司法研究院常务副院长, 上海交通大学智慧司法实验室主任		
胡永红	南京工业大学	南京工业大学食品与轻工学院院长		
都晓芳	中审众环会计师事务所	合伙人		
成志明	南京大学商学院	教授		
宋亚辉	南京大学法学院	教授		
沈红	南京南审希地会计师事务所有限公司	所长		
在其他单位任职情况的说明				

注：成志明、宋亚辉、沈红是公司第五届董事会独立董事，已于 2025 年 4 月 18 日任期届满。

(三) 董事、高级管理人员薪酬情况

√适用 □不适用

董事、高级管理人员薪酬的决策程序	董事及高级管理人员的报酬由董事会薪酬与考核委员会拟定董事及高级管理人员薪酬与绩效考核方案，并由董事会审议通过。
------------------	---

董事在董事会讨论本人薪酬事项时是否回避	是
薪酬与考核委员会或独立董事专门会议关于董事、高级管理人员薪酬事项发表建议的具体情况	公司薪酬与考核委员会 2026 年第二次会议审议通过了《关于 2025 年度董事、高级管理人员薪酬的议案》，对公司董事、高级管理人员报告期内从公司获得的薪酬进行了确认，并同意提交公司董事会、股东会审议。
董事、高级管理人员薪酬确定依据	公司董事及高级管理人员的月度发放薪酬，根据公司《高级管理人员薪酬与绩效考核方案》规定进行预发，经考核后确定年度薪酬标准。
董事和高级管理人员薪酬的实际支付情况	见上述（一）现任及报告期内离任董事和高级管理人员持股变动及薪酬情况。
报告期末全体董事和高级管理人员实际获得的薪酬合计	见上述（一）现任及报告期内离任董事和高级管理人员持股变动及薪酬情况。
报告期末全体董事和高级管理人员实际获得薪酬的考核依据和完成情况	根据公司《高级管理人员薪酬与绩效考核方案》的规定，根据高质量发展综合考核确定完成情况，经考核后，确定年度薪酬标准，兑现年度绩效薪酬。
报告期末全体董事和高级管理人员实际获得薪酬的递延支付安排	根据公司《高级管理人员薪酬与绩效考核方案》的规定，本年度预发月度薪酬，根据高质量发展综合考核情况，经考核后，次年兑现上年度的剩余绩效薪酬。
报告期末全体董事和高级管理人员实际获得薪酬的止付追索情况	无

(四) 公司董事、高级管理人员变动情况

适用 不适用

姓名	担任的职务	变动情形	变动原因
刘鹤春	总经理	聘任	工作调动
万泽湘	职工董事	选举	换届
杨 力	独立董事	选举	换届
胡永红	独立董事	选举	换届
都晓芳	独立董事	选举	换届
郭建森	董事	选举	换届
王海青	董事	离任	退休
成志明	独立董事	离任	换届
宋亚辉	独立董事	离任	换届
沈 红	独立董事	离任	换届
莫宗强	董事、总经理	离任	退休
刘 洋	副总经理	离任	工作调动

(五) 近三年受证券监管机构处罚的情况说明

适用 不适用

(六) 其他

适用 不适用

四、董事履行职责情况

(一) 董事参加董事会和股东会的情况

董事姓名	是否独立董事	参加董事会情况						参加股东会情况
		本年应参加董事会次数	亲自出席次数	以通讯方式参加次数	委托出席次数	缺席次数	是否连续两次未亲自参加会议	出席股东会的次数
戴奇鸣	否	7	6	6	1	0	否	0
吴旭峰	否	7	7	3	0	0	否	3
肖立松	否	7	7	3	1	0	否	3
万泽湘	否	5	5	1	0	0	否	2
丁光旭	否	7	7	3	0	0	否	3
郭建森	否	5	5	4	0	0	否	1
杨力	是	5	4	4	1	0	否	2
胡永红	是	5	5	3	0	0	否	0
都晓芳	是	5	5	3	0	0	否	1

连续两次未亲自出席董事会会议的说明

适用 不适用

年内召开董事会会议次数	7
其中：现场会议次数	1
通讯方式召开会议次数	3
现场结合通讯方式召开会议次数	3

(二) 董事对公司有关事项提出异议的情况

适用 不适用

(三) 其他

适用 不适用

五、董事会下设专门委员会情况

适用 不适用

(一) 董事会下设专门委员会成员情况

专门委员会类别	成员姓名
审计与风控委员会	都晓芳(召集人)、胡永红、杨力、肖立松、郭建森
提名委员会	杨力(召集人)、戴奇鸣、吴旭峰、都晓芳、胡永红
薪酬与考核委员会	胡永红(召集人)、吴旭峰、杨力、都晓芳、郭建森
战略与 ESG 委员会	吴旭峰(召集人)、戴奇鸣、胡永红、杨力、郭建森

(二) 报告期内审计与风控委员会召开4次会议

召开日期	会议内容	重要意见和建议	其他履行职责情况
2025/04/02	关于修订《董事会审计委员会议事规则》的议案	审议通过	无

2025/04/23	2024年年度报告全文及摘要、2024年度财务决算报告、2024年度利润分配预案、2024年度内部控制评价报告、2024年度预算执行情况及2025年预算编制报告、2025年第一季度报告、关于2025年度日常关联交易预计的议案、关于2025年度使用闲置自有资金进行现金管理的议案、关于续聘2025年度审计机构的议案、关于开展套期保值业务的议案、2025年度内部审计工作计划、关于公司符合向特定对象发行A股股票条件的议案、关于公司向特定对象发行A股股票方案的议案、关于公司《2025年度向特定对象发行A股股票预案》的议案、关于公司《2025年度向特定对象发行A股股票方案的论证分析报告》的议案、关于公司《2025年度向特定对象发行A股股票募集资金使用可行性分析报告》的议案、关于公司2025年度向特定对象发行A股股票摊薄即期回报及填补回报措施和相关主体承诺的议案、公司未来三年（2025-2027年）股东分红回报规划、关于公司与特定对象签订《附条件生效的股份认购协议》暨关联交易的议案、关于无需编制前次募集资金使用情况报告的议案	审议通过	无
2025/08/19	2025年半年度报告全文及摘要、关于处置并核销低效或无效资产的议案、关于向控股子公司江苏国能石油天然气有限公司转让溶腔相关资产的议案	审议通过	无
2025/10/23	2025年第三季度报告、关于开展套期保值业务的议案	审议通过	无

(三) 报告期内提名委员会召开1次会议

召开日期	会议内容	重要意见和建议	其他履行职责情况
2025/04/01	关于提名第六届董事会非独立董事候选人的议案、关于提名第六届董事会独立董事候选人的议案	审议通过	无

(四) 报告期内薪酬与考核委员会召开2次会议

召开日期	会议内容	重要意见和建议	其他履行职责情况
2025/04/02	关于2021年限制性股票激励计划首次授予部分第二个解除限售期解除限售条件成就的议案、关于回购注销部分激励对象已获授但尚未解除限售的限制性股票及调整回购价格的议案、关于2024年度董事、高级管理人员薪酬的议案	审议通过	无
2025/12/16	关于2021年限制性股票激励计划预留	审议通过	无

	授予部分第二个解除限售期解除限售条件成就的议案		
--	-------------------------	--	--

(五) 报告期内战略与 ESG委员会召开3次会议

召开日期	会议内容	重要意见和建议	其他履行职责情况
2025/04/02	关于修订《董事会战略委员会议事规则》的议案、关于公司 2025 年度投资计划的议案	审议通过	无
2025/04/23	关于公司符合向特定对象发行 A 股股票条件的议案、关于公司向特定对象发行 A 股股票方案的议案、关于公司《2025 年度向特定对象发行 A 股股票预案》的议案、关于公司《2025 年度向特定对象发行 A 股股票方案的论证分析报告》的议案、关于公司《2025 年度向特定对象发行 A 股股票募集资金使用可行性分析报告》的议案、关于公司 2025 年度向特定对象发行 A 股股票摊薄即期回报及填补回报措施和相关主体承诺的议案、公司未来三年（2025-2027 年）股东分红回报规划、关于公司与特定对象签订《附条件生效的股份认购协议》暨关联交易的议案、关于无需编制前次募集资金使用情况报告的议案、关于提请股东会授权董事会全权办理本次 2025 年度向特定对象发行 A 股股票具体事宜的议案、2024 年度利润分配预案、2024 年度环境、社会和公司治理（ESG）报告	审议通过	无
2025/10/23	关于公司 2025 年度投资计划调整的议案	审议通过	无

(六) 存在异议事项的具体情况

适用 不适用

六、审计与风控委员会发现公司存在风险的说明

适用 不适用

审计与风控委员会对报告期内的监督事项无异议。

七、报告期末母公司和主要子公司的员工情况

(一) 员工情况

母公司在职员工的数量	1,810
主要子公司在职员工的数量	1928
在职员工的数量合计	3738

母公司及主要子公司需承担费用的离退休职工人数	0
专业构成	
专业构成类别	专业构成人数
生产人员	1708
销售人员	793
技术人员	387
财务人员	175
行政人员	480
其他人员	195
合计	3738
教育程度	
教育程度类别	数量（人）
硕士以上学历	3
硕士研究生	236
大学本科	1577
大学专科	852
中专及以下	1070
合计	3738

(二) 薪酬政策

适用 不适用

公司不断完善多元化薪酬分配制度，针对不同类型人员建立不同的薪酬分配体系，进一步深化全员绩效考核，充分发挥薪酬分配的激励导向作用。公司高级管理人员实行经营者薪酬与绩效考核方案，为强化经营者过程管控和责任监督，加强了对高级管理人员的月度绩效考核，月度考核结果应用于月度绩效薪酬发放。中层管理人员主要实行岗位绩效工资制，主要构成包含岗位工资、绩效工资、辅助工资等，岗位工资根据岗位价值确定，绩效工资以员工的工作绩效、工作表现、工作成果经考核后确定，辅助工资包括工龄补贴、职称津贴等。一线生产人员在实施岗位绩效工资制基础上增设技能工资，进一步激发一线职工钻研技术、提高技能，形成学比赶超的良好工作氛围。营销人员在岗位绩效工资制基础上实行提成工资制，提成工资和销售毛利等进行挂钩。对于引进的高层次人员实行谈判工资制。报告期内，公司严格依照相关法律法规，为职工及时足额发放薪酬，没有拖欠职工工资的情况发生。

(三) 培训计划

适用 不适用

2025年度安排的培训项目涉及生产技术、岗位操作、职能服务和市场营销四大类，重点突出对一线操作岗位的技能培训，全年共计安排381个培训项目，其中苏盐井神集中实施培训项目28项，各分、子公司自主实施培训项目353项。培训计划完成率100%。

(四) 劳务外包情况

√适用 □不适用

劳务外包的工时总数	3,958,743 小时
劳务外包支付的报酬总额（万元）	12,208.02

八、利润分配或资本公积金转增预案**(一) 现金分红政策的制定、执行或调整情况**

√适用 □不适用

报告期内，公司严格执行《公司未来三年（2023-2025年）股东回报规划》，审议通过了《2024年度利润分配方案》，调整后以总股本781,658,202股为基数，向全体股东每10股派发现金股利4.43元（含税），合计派发现金红利346,274,583.49元（含税），现金分红占年度合并报表中归属于上市公司股东的净利润比例为45.03%。2024年度不送股，也不以资本公积金转增股本。

为完善和健全公司科学、持续、稳定的分红决策和监督机制，增加利润分配决策透明度和可操作性，积极回报投资者，引导投资者树立长期投资和理性投资理念，根据《上市公司监管指引第3号—上市公司现金分红（2025年修订）》等法律法规、规范性文件以及《公司章程》的相关规定，公司董事会制定了《公司未来三年（2025-2027年）股东分红回报规划》，并经公司2024年年度股东会审议通过，详细内容请查阅公司于2025年4月29日在上交所网站发布的公告。该回报规划符合《公司章程》的规定，分红标准和比例明确且清晰，决策程序合法合规，充分保护了中小投资者的合法权益。

(二) 现金分红政策的专项说明

√适用 □不适用

是否符合公司章程的规定或股东会决议的要求	√是 □否
分红标准和比例是否明确和清晰	√是 □否
相关的决策程序和机制是否完备	√是 □否
独立董事是否履职尽责并发挥了应有的作用	√是 □否
中小股东是否有充分表达意见和诉求的机会，其合法权益是否得到了充分保护	√是 □否

(三) 报告期内盈利且母公司可供股东分配利润为正，但未提出现金利润分配方案预案的，公司应当详细披露原因以及未分配利润的用途和使用计划

□适用 √不适用

(四) 本报告期利润分配及资本公积金转增股本预案

√适用 □不适用

单位：元 币种：人民币

每10股送红股数（股）	
每10股派息数（元）（含税）	2.52
每10股转增数（股）	

现金分红金额（含税）	240,677,288.71
合并报表中归属于上市公司普通股股东的净利润	522,118,019.29
现金分红金额占合并报表中归属于上市公司普通股股东的净利润的比率（%）	46.10
以现金方式回购股份计入现金分红的金额	
合计分红金额（含税）	240,677,288.71
合计分红金额占合并报表中归属于上市公司普通股股东的净利润的比率（%）	46.10

(五) 最近三个会计年度现金分红情况

√适用 □不适用

单位：元 币种：人民币

最近三个会计年度累计现金分红金额（含税）(1)	919,288,641.53
最近三个会计年度累计回购并注销金额(2)	
最近三个会计年度现金分红和回购并注销累计金额(3)=(1)+(2)	919,288,641.53
最近三个会计年度年均净利润金额(4)	676,510,173.31
最近三个会计年度现金分红比例（%）(5)=(3)/(4)	135.89
最近一个会计年度合并报表中归属于上市公司普通股股东的净利润	522,118,019.29
最近一个会计年度母公司报表年度末未分配利润	1,839,833,598.75

九、公司股权激励计划、员工持股计划或其他员工激励措施的情况及其影响**(一) 相关激励事项已在临时公告披露且后续实施无进展或变化的**

□适用 √不适用

(二) 临时公告未披露或有后续进展的激励情况

股权激励情况

□适用 √不适用

其他说明：

□适用 √不适用

员工持股计划情况

□适用 √不适用

其他激励措施

□适用 √不适用

(三) 董事、高级管理人员报告期内被授予的股权激励情况

□适用 √不适用

√适用 □不适用

单位：股

姓名	职务	年初持有 限制性股 票数量	报告期新 授予限制 性股票数 量	限制性 股票的 授予价 格 (元)	已解锁股 份	未解锁股 份	期末持 有限制 性股票 数量	报告期 末市价 (元)
吴旭峰	董事长	133,334	0	4.79	66,666	66,668	66,668	10.42
肖立松	副董事长	126,667	0	4.79	63,333	63,334	63,334	10.42
万泽湘	职工董事	80,000	0	4.79	40,000	40,000	40,000	10.42
丁光旭	董事、常务副 总经理	106,667	0	4.79	53,333	53,334	53,334	10.42
张旭东	副总经理	106,667	0	4.79	53,333	53,334	53,334	10.42
赵敏前	副总经理	80,000	0	4.79	40,000	40,000	40,000	10.42
尚庆旺	总经理助理	80,000	0	4.79	40,000	40,000	40,000	10.42
戴亮	董事会秘书、 总法律顾问	66,667	0	4.79	33,333	33,334	33,334	10.42
合计	/	780,002		/	389,998	390,004	390,004	/

(四) 报告期内对高级管理人员的考评机制，以及激励机制的建立、实施情况

√适用 □不适用

公司持续完善高管绩效考核体系，对高级管理人员建立月度绩效考核和年度综合考核相结合机制。月度考核主要对关键经营指标及综合管理类指标进行考核，考核结果运用到月度绩效薪酬发放；年度综合考核内容包括高质量发展绩效评价、党的建设成效评价等内容。年度综合考核主要程序有高质量发展绩效评价、年度述职述廉、民主测评、调研访谈、现场检查等，由员工对高层人员进行评议，对高层管理人员工作作风、党风廉政、经营业绩、治企兴企、干部队伍建设等多方面进行考评。根据公司综合考核实施方案，进行年度综合考核评价，考核结果与年度绩效薪酬挂钩，经董事会审批后兑现。

十、报告期内的内部控制制度建设及实施情况

√适用 □不适用

报告期内，公司严格按照《公司法》《公司章程》及中国证监会、上海证券交易所等相关规定，依据《企业内部控制基本规范》及其配套指引、《上海证券交易所上市公司自律监管指引第1号——规范运作》等规定，结合内外部环境变化与公司经营发展实际，持续对相关制度进行评估、修订与完善，不断健全内部控制体系。通过内控体系有效运行，公司管理水平和决策效率得到进一步提升，保障了经营管理合法合规、资产安全完整，有力促进了公司发展战略目标的实现。同时，公司持续推进信息化建设，运用信息化手段固化内控体系管控措施，提升内控执行效果。

报告期内，公司审计部组织各职能部门及子公司开展内控自评，发现的缺陷均及时进行了整改。内容详见公司2026年4月23日在上交所网站披露的《江苏苏盐井神股份有限公司内部控制评价报告》。

报告期内内部控制存在重大缺陷情况的说明

□适用 √不适用

十一、报告期内对子公司的管理控制情况

适用 不适用

公司依据《公司法》《企业内部控制基本规范》《上海证券交易所上市公司自律监管指引第1号——规范运作》及《公司章程》等相关规定，持续加强对控股子公司的管理。公司向控股子公司委派董事及高级管理人员，明确管控重点及“三重一大”决策等管理要求，坚持集中统一领导，推动子公司规范运作。公司通过制度建设与宣导培训，保障子公司业务流程设计合理且执行有效，不断提升运营管理水平，促进总部与子公司形成高效协同效应。同时实行分类管控，建立健全对外投资、担保、资产购买与处置等重大事项及重大风险事件报告机制，完善风险预警与应急响应体系，规范内部控制管理，保障子公司高效稳健运行，切实维护公司及全体股东的合法权益。

在管控方式上，公司主要通过人事、财务及职能部门条线实施统筹管理：子公司高级管理人员均由公司总部党委研究讨论，并经组织、纪检考察后向子公司推荐聘任；总部财务与预算管理部门统一负责子公司财务管理，通过建立资金池实现对子公司资金的集中统筹管理；总部12个职能部门分别对子公司对应业务条线实施专业管理与指导。审计部每年定期对子公司开展各类审计及专项检查，对发现的问题及时督促整改，持续提升子公司治理水平。

对子公司的管理控制存在异常的风险提示

适用 不适用

十二、内部控制审计报告的相关情况说明

适用 不适用

具体内容详见公司于2026年4月23日在上交所网站（www.sse.com.cn）披露的《江苏苏盐井神股份有限公司2025年度内部控制审计报告》。

是否披露内部控制审计报告：是

内部控制审计报告意见类型：标准的无保留意见

十三、上市公司治理专项行动自查问题整改情况

不适用

十四、纳入环境信息依法披露企业名单的上市公司及其主要子公司的环境信息情况

适用 不适用

纳入环境信息依法披露企业名单中的企业数量（个）		4
序号	企业名称	环境信息依法披露报告的查询索引
1	江苏苏盐井神股份有限公司	http://ywxt.sthjt.jiangsu.gov.cn:18181/spsarchive-web/app/web/viewRunner.html?viewId=./sps/views/yfpl/visuals/yfplHomeNew/index.js
2	江苏苏盐井神股份有限公司第一分公司	
3	江苏苏盐井神股份有限公司第三分公司	
4	江苏瑞洪盐业有限公司	

其他说明

适用 不适用

十五、社会责任工作情况

(一) 是否单独披露社会责任报告、可持续发展报告或 ESG 报告

适用 不适用

详细内容请查阅公司于 2026 年 4 月 23 日在上交所网站 (<http://www.sse.com.cn/>) 披露的《江苏苏盐井神股份有限公司 2025 年度环境、社会和公司治理 (ESG) 报告》。

(二) 社会责任工作具体情况

适用 不适用

对外捐赠、公益项目	数量/内容	情况说明
总投入 (万元)	50	向淮安市慈善总会捐款, 用于支持地方基础设施建设, 关爱困难群体。
其中: 资金 (万元)	50	
物资折款 (万元)		
惠及人数 (人)		

具体说明

适用 不适用

十六、巩固拓展脱贫攻坚成果、乡村振兴等工作具体情况

适用 不适用

扶贫及乡村振兴项目	数量/内容	情况说明
总投入 (万元)	20	
其中: 资金 (万元)	20	
物资折款 (万元)		
惠及人数 (人)		
帮扶形式 (如产业扶贫、就业扶贫、教育扶贫等)	产业扶贫	

具体说明

适用 不适用

十七、其他

适用 不适用

第五节 重要事项

一、承诺事项履行情况

(一) 公司实际控制人、股东、关联方、收购人以及公司等承诺相关方在报告期内或持续到报告期内的承诺事项

√适用 □不适用

承诺背景	承诺类型	承诺方	承诺内容	承诺时间	是否有履行期限	承诺期限	是否及时严格履行	如未能及时履行应说明未完成履行的具体原因	如未能及时履行应说明下一步计划
与重大资产重组相关的承诺	其他	苏盐集团	具体内容见注1	2018年1月23日	否	长期有效	是		
	其他	苏盐集团	具体内容见注2	2018年1月23日	否	长期有效	是		
	解决关联交易	苏盐集团	具体内容见注3	2018年1月23日	否	长期有效	是		
	解决关联交易	苏盐集团	具体内容见注4	2018年1月23日	否	长期有效	是		
	其他	苏盐集团	具体内容见注5	2019年1月8日	否	长期有效	是		
	其他	苏盐集团	具体内容见注6	2019年1月14日	否	长期有效	是		
与首次公开发行相关的承诺	解决同业竞争	苏盐集团、汇鸿集团	具体内容见注7	2015年11月26日	否	长期有效	是		
与再融资相关的承诺	其他	苏盐集团	具体内容见注8	2025年4月28日	否	长期有效	是		
	其他	公司董事、高管	具体内容见注9	2025年4月28日	否	长期有效	是		
	股份限售	苏盐集团	具体内容见注10	2025年10月31日	是	本次向特定对象发行结束之日起6个月内	是		
	股份限售	苏盐资产	具体内容见注11	2025年4月27日	是	本次向特定对象发行结束之日起18个月内	是		

	股份限售	苏盐资产	具体内容见注12	2026年2月3日	是	本次向特定对象发行结束之日起18个月内	是		
--	------	------	----------	-----------	---	---------------------	---	--	--

注：公司名称于2019年1月22日变更为“江苏苏盐井神股份有限公司”。上表及注释中“井神股份”、“江苏井神盐化股份有限公司”均为“江苏苏盐井神股份有限公司”。

“苏盐资管”指江苏苏盐资产管理有限公司。“汇鸿集团”指江苏苏豪汇鸿集团股份有限公司。

注1：本公司承诺不越权干预井神股份经营管理活动，不侵占井神股份利益。若违反上述承诺或拒不履行上述承诺，本公司同意中国证券监督管理委员会、上海证券交易所等证券监管机构按照其制定或发布的有关规定、规则，对本公司作出相应处罚或采取相关监管措施。

注2：为保证上市公司的独立性，本承诺人作出以下明示且不可撤销之承诺：一、保证井神股份资产独立。1. 保证井神股份及其控制的子公司具有完整的经营性资产，其资产全部处于井神股份及其子公司的控制之下，并为井神股份及其子公司独立拥有和运营。2. 保证本承诺人及本承诺人直接或间接控制的其他企业不以任何方式违规占用井神股份的资金、资产及其他资源；不以上市公司的资产为本承诺人及本承诺人直接或间接控制的其他企业的债务提供担保。二、保证井神股份业务独立。1. 保证井神股份在本次交易完成后拥有独立开展经营活动的资产、人员、资质以及具有独立面向市场自主经营的能力，在产、供、销等环节不依赖本承诺人及本承诺人直接或间接控制的其他企业。2. 保证本承诺人及本承诺人直接或间接控制的其他企业不再从事与井神股份及其控制的子公司相竞争的业务。3. 保证严格控制关联交易事项，尽量减少本承诺人及本承诺人控制的其他企业与井神股份及其控制的公司发生关联交易。对于无法避免的关联交易将本着“公平、公正、公开”的原则公允定价。同时，对重大关联交易事项严格按照井神股份的公司章程以及有关法律法规履行批准关联交易的法定程序和信息披露义务。三、保证井神股份人员独立。1. 保证井神股份的总经理、副总经理、财务负责人、董事会秘书等高级管理人员专职在井神股份工作并在井神股份领取薪酬，不在本承诺人及本承诺人直接或间接控制的除井神股份外的其他企业中担任除董事、监事以外的职务；保证井神股份的财务人员不在本承诺人直接或间接控制的除井神股份以外的其他企业中兼职。2. 保证井神股份拥有完整、独立的劳动、人事及薪酬管理体系，且该等体系和本承诺人及本承诺人直接或间接控制的其他企业之间完全独立。3. 保证本承诺人推荐出任井神股份董事、监事和高级管理人员的人员都满足法定条件且推荐程序合法合规，本承诺人不干预井神股份董事会和股东大会已经做出的人事任免决定。四、保证井神股份财务独立。1. 保证井神股份及其控制的子公司建立独立的财务会计部门，建立独立规范的财务核算体系和财务管理制度。2. 保证井神股份及其控制的子公司能够独立作出财务决策，本承诺人及本承诺人直接或间接控制的其他企业不干预井神股份的资金使用。3. 保证井神股份及其控制的子公司独立在银行开户，不与本承诺人及本承诺人直接或间接控制的其他企业共用银行账户。4. 保证井神股份及其控制的公司依法独立纳税。五、保证井神股份的机构独立。1. 保证井神股份及其控制的子公司依法建立独立和完善的法人治理结构，保证其股东大会、董事会、监事会等机构独立行使职权。2. 保证井神股份及其控制的子公司建立独立、完整的组织机构，并与本承诺人直接或间接控制的其他企业的机构完全分开。

注3：本承诺人作出如下明示且不可撤销的承诺：一、本公司及本公司控制的其他企业将尽量避免和减少与井神股份（包括其控制的企业）之间的关联交易。二、对于无法避免或者有合理理由的关联交易，将与井神股份依法签订关联交易协议，参照市场同行业的标准，公允确定关联交易的价格，并严格按照井神股份的公司章程及有关法律法规履行批

准关联交易的法定程序和信息披露义务。三、本承诺人保证不利用关联交易非法转移上市公司的资金、利润，不利用关联交易损害上市公司及非关联股东利益。四、本承诺人及本承诺人控制的其他企业不通过向井神股份及其子公司借款或由井神股份及其子公司提供担保、代偿债务、代垫款项等各种名目占用井神股份及其子公司的资金。五、不利用控制地位及影响谋求与井神股份及其子公司在业务合作等方面给予本承诺人及本承诺人直接或间接控制其他企业优于市场第三方的权利；不利用控制地位及影响谋求与井神股份及其子公司达成交易的优先权利。六、本承诺人保证依照井神股份的公司章程规定参加股东大会，平等地行使股东权利并承担股东义务，不损害井神股份及其他股东的合法权益，承诺在井神股份股东大会对涉及本承诺人及本承诺人控制的其他企业的有关关联交易事项进行表决时，履行回避表决的义务。六、本承诺人愿意承担由于违反上述承诺给井神股份及其子公司造成的直接、间接的经济损失及额外的费用支出。

注4：本次交易完成后，本承诺人仍为井神股份的控股股东，为避免同业竞争，本承诺人作出如下明示且不可撤销的承诺：一、在直接或者间接持有井神股份股份期间，本承诺人将不会采取参股、控股、自营、联营、合营、合作或者其他任何方式直接或间接从事与井神股份及其子公司现在和将来业务范围相同、相似或构成实质竞争的业务，也不会协助、促使或代表任何第三方以任何方式直接或间接从事与井神股份及其子公司现在和将来业务范围相同、相似或构成实质同业竞争的业务。二、在直接或间接持有井神股份股份期间，对于本承诺人直接或间接控制的其他企业，本承诺人将通过派出机构和人员（包括但不限于董事、经理等）以及本承诺人在该企业中的控制地位，保证该企业比照前款规定履行与本承诺人相同的不竞争义务。三、如因国家政策调整等不可抗力原因导致本承诺人或本承诺人直接或间接控制的其他企业将来从事的业务与井神股份及其子公司现在或将来从事的业务之间构成同业竞争时，本承诺人将在井神股份及其子公司提出异议后及时转让或终止该等业务或促使本承诺人直接或间接控制的其他企业及时转让或终止该等业务；如井神股份及其子公司进一步要求，井神股份及其子公司享有该等业务在同等条件下的优先受让权。四、如从第三方获得任何与井神股份的业务存在竞争或潜在同业竞争的商业机会，本承诺人及本承诺人直接或间接控制的其他企业将立即通知井神股份，并尽力将该商业机会让与井神股份及其子公司。五、如本承诺人违反上述承诺，井神股份及其子公司的其他股东有权根据本承诺函依法申请强制本承诺人履行上述承诺，并赔偿井神股份及其子公司、井神股份及其子公司的其他股东因此遭受的全部损失；同时本承诺人因违反上述承诺所取得的利益归井神股份所有。

注5：根据中国证监会核准的《江苏井神盐化股份有限公司发行股份购买资产暨关联交易报告书》，本公司应将食盐经营相关业务注入苏盐连锁，为保证本次交易顺利完成，本公司做出如下承诺：就截至本承诺出具日前本公司与相关民事主体签订的尚未履行完毕的相关食盐经营业务协议，本公司承诺从2019年1月1日起将上述协议项下的权利义务转让给苏盐连锁或上市公司，由苏盐连锁或上市公司实际享有上述协议约定的权利和义务。

注6：为保证上述事项的执行，公司就相关具体事项进一步明确如下：1）自2019年1月1日起，本公司已经签订但尚未开始履行的相关食盐经营业务协议，本公司不再履行，直接由上市公司或苏盐连锁履行相关义务，享有相关权利；2）自2019年1月1日起，本公司已经签订的相关食盐经营业务协议已经部分履行的，剩余事项不再履行，由上市公司或苏盐连锁通过直接开具发票等形式享有对应权利并履行相关义务；3）本公司与苏盐连锁及第三方共同签署的相关食盐经营业务协议，将变更为由上市公司或苏盐连锁与第三方形成合作关系；4）本公司已签署的相关食盐经营业务协议，第三方不同意变更合同主体的，本公司将相关食盐经营业务委托上市公司或苏盐连锁实施，本公司承诺不通过相关协议获得直接收益或托管收益；5）自2019年1月1日起，本公司不再签订新的相关食盐经营业务协议。

注 7：苏盐集团、汇鸿国际承诺：1、苏盐集团、汇鸿国际及其全资子公司、控股子公司或拥有实际控制权的其他公司将不会参与任何与井神股份目前或未来从事的业务相同或相似的业务，或进行其他可能对井神股份构成直接或间接竞争的任何业务或活动。2、若苏盐集团、汇鸿国际及其全资子公司、控股子公司或拥有实际控制权的其他公司的经营活动在将来与井神股份发生同业竞争或与井神股份利益发生冲突，苏盐集团、汇鸿国际将促使该公司的股权、资产或业务向井神股份或第三方出售。3、在苏盐集团、汇鸿国际与井神股份均需扩展经营业务而可能发生同业竞争时，井神股份享有优先选择权。以上承诺在苏盐集团、汇鸿国际直接或间接拥有股份公司股份期间内持续有效，且是不可撤销的。

注 8：苏盐集团承诺如下：1、依照相关法律、法规以及《公司章程》的有关规定行使股东权利，不越权干预公司经营管理活动，不侵占公司利益；2、切实履行公司制定的有关填补回报措施以及本承诺，如违反本承诺或拒不履行本承诺给公司或股东造成损失的，同意根据法律、法规及证券监管机构的有关规定承担相应法律责任；3、自本承诺出具日至公司本次向特定对象发行 A 股股票实施完毕前，若中国证监会作出关于填补回报措施及其承诺的其他新的监管规定的，且上述承诺不能满足中国证监会该等规定时，本公司承诺届时将按照中国证监会的最新规定出具补充承诺。

注 9：公司董事及高级管理人员为降低本次发行摊薄即期回报的影响作出如下承诺：本人承诺忠实、勤勉地履行公司董事及/或高级管理人员的职责，维护公司和全体股东的合法权益；本人承诺不无偿或以不公平条件向其他单位或者个人输送利益，也不采用其他方式损害公司利益；本人承诺对职务消费行为进行约束；本人承诺不动用公司资产从事与其履行职责无关的投资、消费活动；本人承诺由董事会或薪酬与考核委员会制定的薪酬制度与公司填补回报措施的执行情况相挂钩；若公司后续推出公司股权激励政策，本人承诺拟公布的公司股权激励的行权条件与公司填补回报措施的执行情况相挂钩；自本承诺出具日至公司本次向特定对象发行 A 股股票实施完毕前，若中国证监会作出关于填补回报措施及其承诺的其他新的监管规定的，且上述承诺不能满足中国证监会该等规定时，本人承诺届时将按照中国证监会的最新规定出具补充承诺；本人承诺切实履行公司制定的有关填补回报措施以及本人对此作出的任何有关填补回报措施的承诺，若本人违反该等承诺并给公司或者投资者造成损失的，本人愿意依法承担对公司或者投资者的补偿责任；作为填补回报措施相关责任主体之一，若违反上述承诺或拒不履行上述承诺，本人同意中国证监会和上海证券交易所等证券监管机构按照其制定或发布的有关规定、规则，对本人作出相关处罚或采取相关监管措施。

注 10：苏盐集团承诺：1、自本次发行定价基准日前 6 个月至本承诺出具日，本公司及本公司一致行动人未以任何形式减持苏盐井神的股票；2、自本承诺出具日起至本次发行结束之日起 6 个月内，本公司及本公司一致行动人将不会以任何形式减持所持有的苏盐井神股票，亦不存在任何减持苏盐井神股票的计划；3、如本公司持有的苏盐井神的股票由于上市公司派息、送股、配股、资本公积金转增股本等原因增加的，亦遵守上述锁定期的约定；4、本公司将严格遵守《上市公司收购管理办法》等上市公司收购相关规则的监管要求，如法律法规、规章、规范性文件的规定或中国证券监督管理委员会及/或上海证券交易所对于股票锁定期安排有其他规定或要求，本公司及本公司一致行动人亦同意按照该等规定或要求执行；5、本承诺为不可撤销承诺，自签署之日起对本公司具有约束力，若本公司及本公司一致行动人违反上述承诺发生减持情况，则减持所得全部收益归苏盐井神所有，同时本公司及本公司一致行动人将依法承担由此产生的法律责任。

注 11：苏盐资产承诺：1、苏盐资产承诺认购本次发行 A 股股票金额不低于人民币 10,000.00 万元（含本数）且不超过人民币 20,000.00 万元（含本数）。2、本次发行认购资金为苏盐资产自有资金或合法自筹资金，不存在对外募集、代持、结构化安排或者直接间接使用发行人及其关联方（苏盐资产及子公司除外）资金用于本次发行认购的情形，不存

在发行人及其控股股东或实际控制人、主要股东直接或通过其利益相关方向认购对象提供财务资助、补偿、承诺收益或其他协议安排的情形；3、苏盐资产不存在法律法规规定禁止持股及本次发行的中介机构或其负责人、高级管理人员、经办人员等违规持股情形；苏盐资产不参与本次发行定价的竞价过程，但承诺接受其他发行对象申购竞价结果，并与其他发行对象以相同价格认购公司本次发行的A股股票，若本次发行未能通过竞价方式产生发行价格，则苏盐资产将不参与认购；苏盐资产自本次发行结束之日起十八个月内，不减持通过本次发行而认购的公司股票，因此认购对象不存在进行不当利益输送的情形；4、苏盐资产不属于股权架构为两层以上且为无实际经营业务的公司，不存在违规持股、不当利益输送等情形；5、苏盐资产不涉及证监会系统离职人员入股的情况，不存在离职人员不当入股的情形。

注 12：本单位作为江苏苏盐井神股份有限公司 2025 年度向特定对象发行 A 股股票之发行对象，认购江苏苏盐井神股份有限公司向特定对象发行 A 股股票 9,730,250 股股份。本单位承诺：自江苏苏盐井神股份有限公司本次向特定对象发行的股票发行结束之日起 18 个月内，不转让本单位/本人所认购的上述股份。本单位所认购的上述公司股份在限售期届满后减持还将遵守《公司法》《证券法》《上海证券交易所股票上市规则（2025 年 4 月修订）》等法律、法规、规章、规范性文件、上海证券交易所相关规则以及《公司章程》的相关规定。

(二) 公司资产或项目存在盈利预测，且报告期仍处在盈利预测期间，公司就资产或项目是否达到原盈利预测及其原因作出说明

已达到 未达到 不适用

(三) 业绩承诺情况

适用 不适用

业绩承诺变更情况

适用 不适用

其他说明

适用 不适用

二、报告期内控股股东及其他关联方非经营性占用资金情况

适用 不适用

三、违规担保情况

适用 不适用

四、公司董事会对会计师事务所“非标准意见审计报告”的说明

□适用 √不适用

五、公司对会计政策、会计估计变更或重大会计差错更正原因和影响的分析说明**（一）公司对会计政策、会计估计变更原因及影响的分析说明**

□适用 √不适用

（二）公司对重大会计差错更正原因及影响的分析说明

□适用 √不适用

（三）与前任会计师事务所进行的沟通情况

□适用 √不适用

（四）审批程序及其他说明

□适用 √不适用

六、聘任、解聘会计师事务所情况

单位：元 币种：人民币

	现聘任
境内会计师事务所名称	信永中和会计师事务所（特殊普通合伙）
境内会计师事务所报酬	1,280,000
境内会计师事务所审计年限	2年
境内会计师事务所注册会计师姓名	殷明、沙曙东
境内会计师事务所注册会计师审计服务的累计年限	殷明（2年）、沙曙东（2年）

	名称	报酬
内部控制审计会计师事务所	信永中和会计师事务所（特殊普通合伙）	320,000
保荐人	华泰联合证券有限责任公司	300,000

聘任、解聘会计师事务所的情况说明

□适用 √不适用

审计期间改聘会计师事务所的情况说明

□适用 √不适用

审计费用较上一年度下降 20%以上（含 20%）的情况说明

□适用 √不适用

七、面临退市风险的情况

(一) 导致退市风险警示的原因

□适用 √不适用

(二) 公司拟采取的应对措施

□适用 √不适用

(三) 面临终止上市的情况和原因

□适用 √不适用

八、破产重整相关事项

□适用 √不适用

九、重大诉讼、仲裁事项

√本年度公司有重大诉讼、仲裁事项 □本年度公司无重大诉讼、仲裁事项

(一) 诉讼、仲裁事项已在临时公告披露且无后续进展的

□适用 √不适用

(二) 临时公告未披露或有后续进展的诉讼、仲裁情况

√适用 □不适用

单位：万元 币种：人民币

报告期内：									
起诉(申请)方	应诉(被申请人)方	承担连带责任方	诉讼仲裁类型	诉讼(仲裁)基本情况	诉讼(仲裁)涉及金额	诉讼(仲裁)是否形成预计负债及金额	诉讼(仲裁)进展情况	诉讼(仲裁)审理结果及影响	诉讼(仲裁)判决执行情况
中国核工业二三建设有限公司	江苏省苏盐井神股份有限公司	江苏省苏盐井神股份有限公司	建设工程施工合同纠纷	中国核工业二三建设有限公司负责瑞丰60万吨非标设备制造安装的项目。该项目已经完工且依照合同约定支付了工程进度款，但因发包方和承包方对跟踪审计结算金额争议较大，经多次协商仍无法达成一致意见，现通过诉讼方式解决争议。	771.78		一审判决后中核二三提起上诉，2026年2月27日徐州中院判决瑞丰公司应支付工程款279.02万元及利息，苏盐井神不承担任何责任。	判决生效，不构成重大影响。	已履行完毕
南通市宏强盐化有限公司	张家港保税区灿环保科技有限公司		买卖合同纠纷	南通市宏强盐化有限公司系公司控股子公司江苏省盐业集团南通有限公司的全资子公司，与张家港保税区灿环保科技有限公司从事盐化工产品买卖业务。因灿公司拖欠货款，宏强公司诉至法院，经法院调解并出具调解书，但灿公司未按调解书履行还款义务，宏强公司向法院申请了强制执行。	2,185.17		强制执行中	不构成重大影响	已追回部分货款，剩余部分仍在强制执行中。

(三) 其他说明

□适用 √不适用

十、上市公司及其董事、高级管理人员、控股股东、实际控制人涉嫌违法违规、受到处罚及整改情况

□适用 √不适用

十一、报告期内公司及其控股股东、实际控制人诚信状况的说明

√适用 □不适用

报告期内，公司及公司控股股东不存在未履行法院生效判决、所负数额较大的债务到期未清偿等情况。

十二、重大关联交易**(一)与日常经营相关的关联交易****1、已在临时公告披露且后续实施无进展或变化的事项**

□适用 √不适用

2、已在临时公告披露，但有后续实施的进展或变化的事项

√适用 □不适用

仅披露当年 200 万元以上关联交易事项：（单位：元）

1) 采购商品/接受劳务

关联方	关联交易内容	本年发生额	上年发生额
江苏省共创质量安全检验有限公司	碘酸钾、检测费等	14,925,881.32	10,473,359.15
江苏银河激光科技有限公司	胶带、防伪标等	8,113,737.61	5,602,589.15
江苏省盐海化工有限公司	烧碱、氢气等	17,522,898.48	4,878,148.99

2) 销售商品/提供劳务

关联方	关联交易内容	本年发生额	上年发生额
江苏华昌化工股份有限公司	盐产品等	69,602,732.88	114,957,356.87
江苏省盐海化工有限公司	盐产品等	40,870,252.55	52,681,693.35
江苏省盐业集团有限责任公司	盐产品、服务费等	19,586,855.71	41,519,930.04

3) 关联租赁情况**承租情况**

出租方名称	租赁资产	简化处理的短期租赁和低价值资产租赁的租金费用	未纳入租赁负债计量的可变租赁付款额

		本年发生额	上年发生额	本年发生额	上年发生额
江苏苏盐资产管理有限公司	房屋	7,163,855.97	6,972,477.07	-	

续上表

出租方名称	支付的租金		承担的租赁负债利息支出		增加的使用权资产	
	本年发生额	上年发生额	本年发生额	上年发生额	本年发生额	上年发生额
江苏苏盐资产管理有限公司	7,163,855.97	6,972,477.07		-	-	-
江苏省东泰盐业投资管理有限公司	4,128,440.37	4,128,440.37	886,060.48	1,404,129.00	-	-

3、 临时公告未披露的事项适用 不适用**(二) 资产或股权收购、出售发生的关联交易****1、 已在临时公告披露且后续实施无进展或变化的事项**适用 不适用**2、 已在临时公告披露，但有后续实施的进展或变化的事项**适用 不适用**3、 临时公告未披露的事项**适用 不适用**4、 涉及业绩约定的，应当披露报告期内的业绩实现情况**适用 不适用**(三) 共同对外投资的重大关联交易****1、 已在临时公告披露且后续实施无进展或变化的事项**适用 不适用**2、 已在临时公告披露，但有后续实施的进展或变化的事项**适用 不适用**3、 临时公告未披露的事项**适用 不适用

(四)关联债权债务往来**1、已在临时公告披露且后续实施无进展或变化的事项**

□适用 √不适用

2、已在临时公告披露，但有后续实施的进展或变化的事项

√适用 □不适用

仅披露当年余额 200 万元以上的关联事项：（单位：元）

(1) 应收项目

项目名称	关联方	年末余额		年初余额	
		账面余额	坏账准备	账面余额	坏账准备
其他应收款	江苏省盐业集团有限责任公司	5,400,000.00	270,000.00	4,000,000.00	200,000.00

(2) 应付项目

项目名称	关联方	年末账面余额	年初账面余额
租赁负债【注】	江苏省东泰盐业投资管理有限公司	22,370,142.72	25,980,561.07

注：含一年内到期的其他非流动负债中的租赁负债。

3、临时公告未披露的事项

□适用 √不适用

(五)公司与存在关联关系的财务公司、公司控股财务公司与关联方之间的金融业务

□适用 √不适用

(六)其他

□适用 √不适用

十三、重大合同及其履行情况**(一) 托管、承包、租赁事项****1、 托管情况**

□适用 √不适用

2、 承包情况

□适用 √不适用

3、 租赁情况

适用 不适用

(二) 担保情况

□适用 √不适用

(三) 委托他人进行现金资产管理的情况**1、 委托理财情况****(1). 委托理财总体情况**

√适用 □不适用

单位：万元 币种：人民币

类型	风险特征	未到期余额	逾期未收回金额
银行理财产品	低风险	12,000	-

其他情况

□适用 √不适用

(2). 单项委托理财情况

□适用 √不适用

其他情况

□适用 √不适用

(3). 委托理财减值准备

□适用 √不适用

2、 委托贷款情况**(1). 委托贷款总体情况**

□适用 √不适用

其他情况

适用 不适用

(2). 单项委托贷款情况

适用 不适用

其他情况

适用 不适用

(3). 委托贷款减值准备

适用 不适用

3、其他情况

适用 不适用

(四) 其他重大合同

适用 不适用

十四、募集资金使用进展说明

适用 不适用

十五、其他对投资者作出价值判断和投资决策有重大影响的重大事项的说明

适用 不适用

第六节 股份变动及股东情况

一、股本变动情况

(一) 股份变动情况表

1、股份变动情况表

单位：股

	本次变动前		本次变动增减(+, -)					本次变动后	
	数量	比例(%)	发行新股	送股	公积金转股	其他	小计	数量	比例(%)
一、有限售条件股份	7,913,358	1.01				-4,111,976	-4,111,976	3,801,382	0.49
1、国家持股									
2、国有法人持股									
3、其他内资持股	7,913,358	1.01				-4,111,976	-4,111,976	3,801,382	0.49
其中：境内非国有法人持股									
境内自然人持股	7,913,358	1.01				-4,111,976	-4,111,976	3,801,382	0.49
4、外资持股									
其中：境外法人持股									
境外自然人持股									
二、无限售条件流通股份	774,055,511	98.99				3,801,309	3,801,309	777,856,820	99.51
1、人民币普通股	774,055,511	98.99				3,801,309	3,801,309	777,856,820	99.51
2、境内上市的外资股									
3、境外上市的外资股									
4、其他									
三、股份总数	781,968,869	100				-310,667	-310,667	781,658,202	100

2、股份变动情况说明

√适用 □不适用

1、报告期内，公司2021年限制性股票激励计划因预留授予的1名激励对象被解除劳动关系及首次授予的4名激励对象已退休，均不再符合激励条件，根据《上市公司股权激励管理办法》及《激励计划》的相关规定，公司已分别于2025年2月20日、2025年6月9日对其已获授但尚未解除限售的共计310,667股限制性股票予以回购注销，注销完成后，公司总股本变更为781,658,202股。

2、因2021年限制性股票激励计划首次授予部分第二个解除限售期解除限售条件成就，符合解除限售条件的授予激励对象共计108名，解除限售的限制性股票数量共计3,191,984股，已于2025年4月29日流通上市。

3、因2021年限制性股票激励计划预留授予部分第二个解除限售期解除限售条件成就，符合解除限售条件的预留授予激励对象人数为28人，可解除限售的限制性股票数量为609,325股，已于2025年12月30日流通上市。

4、公司2025年度向特定对象发行A股股票项目已经完成，共计发行173,410,404股。本次发行的新增股份已于2026年2月25日在中国证券登记结算有限责任公司上海分公司办理完毕股份登记手续。本次向特定对象发

行股票完成后，控股股东江苏省盐业集团有限责任公司全资子公司江苏苏盐资产管理有限公司认购的本次发行的股票自发行结束之日起 18 个月内不得转让，其他发行对象认购的股票自发行结束之日起 6 个月内不得转让，预计上市流通时间为其限售期满的次一交易日。本次股份变更后，公司总股本变更为 955,068,606 股。详细内容请查阅公司 2026 年 2 月 27 日在上海证券交易所网站（www.sse.com.cn）发布的《江苏苏盐井神股份有限公司关于向特定对象发行股票发行结果暨股本变动公告》（公告编号：2026-007）。

3、 股份变动对最近一年和最近一期每股收益、每股净资产等财务指标的影响（如有）

适用 不适用

报告期内，公司完成了部分限制性股票的回购注销，总股本由期初 781,968,869 股变更为 781,658,202 股，本次股份变动对最近一年和最近一期每股收益、每股净资产等财务指标影响金额较小。

4、 公司认为必要或证券监管机构要求披露的其他内容

适用 不适用

(二) 限售股份变动情况

适用 不适用

单位：股

股东名称	年初限售股数	本年解除限售股数	本年增加限售股数	年末限售股数	限售原因	解除限售日期
2021 年限制性股票激励计划激励对象	7,913,358	3,801,309	0	3,801,382	股权激励	2025 年 4 月 29 日、 2025 年 12 月 30 日
合计	7,913,358	3,801,309	0	3,801,382	/	/

二、 证券发行与上市情况

(一) 截至报告期内证券发行情况

适用 不适用

截至报告期内证券发行情况的说明（存续期内利率不同的债券，请分别说明）：

适用 不适用

(二) 公司股份总数及股东结构变动及公司资产和负债结构的变动情况

适用 不适用

报告期内，公司回购注销 310,667 股已获授但尚未解除限售的限制性股票。

(三) 现存的内部职工股情况

适用 不适用

三、股东和实际控制人情况

(一) 股东总数

截至报告期末普通股股东总数(户)	29,972
年度报告披露日前上一月末的普通股股东总数(户)	27,379
截至报告期末表决权恢复的优先股股东总数(户)	0
年度报告披露日前上一月末表决权恢复的优先股股东总数(户)	0

(二) 截至报告期末前十名股东、前十名流通股股东(或无限售条件股东)持股情况表

单位：股

前十名股东持股情况(不含通过转融通出借股份)							
股东名称 (全称)	报告期内增 减	期末持股数量	比例(%)	持有有限售条件 股份数量	质押、标记或冻结情况		股东性质
					股份状态	数量	
江苏省盐业集团有限责任公司	0	488,442,840	62.49	0	无		国有法人
建水新江淮企业管理有限公司	2,200	11,539,650	1.48	0	质押	4,500,000	境内非国有法人
江苏华昌化工股份有限公司	3,782,006	11,485,906	1.47	0	无		境内非国有法人
利安人寿保险股份有限公司—自有资金	11,264,096	11,264,096	1.44	0	无		其他
香港中央结算有限公司	2,091,215	7,657,434	0.98	0	无		其他
利安人寿保险股份有限公司—利安福(D款)年金保险	6,000,000	6,000,000	0.77	0	无		其他
袁风六	-5,207,965	5,229,118	0.67	0	无		境内自然人
利安人寿保险股份有限公司—利安禧年金保险(分红型)	3,827,244	3,827,244	0.49	0	无		其他
上海景林资产管理有限公司—景林致远私募基金	3,686,533	3,686,533	0.47	0	无		其他
山西省盐业集团有限责任公司	0	3,500,000	0.45	0	无		其他
前十名无限售条件股东持股情况(不含通过转融通出借股份)							
股东名称	持有无限售条件流通股的数量	股份种类及数量					
		种类	数量				
江苏省盐业集团有限责任公司	488,442,840	人民币普通股	488,442,840				
建水新江淮企业管理有限公司	11,539,650	人民币普通股	11,539,650				
江苏华昌化工股份有限公司	11,485,906	人民币普通股	11,485,906				
利安人寿保险股份有限公司—自有资金	11,264,096	人民币普通股	11,264,096				
香港中央结算有限公司	7,657,434	人民币普通股	7,657,434				
利安人寿保险股份有限公司—利安福(D款)年金保险	6,000,000	人民币普通股	6,000,000				
袁风六	5,229,118	人民币普通股	5,229,118				
利安人寿保险股份有限公司—利安禧年金保险(分红型)	3,827,244	人民币普通股	3,827,244				
上海景林资产管理有限公司—景林致远私募基金	3,686,533	人民币普通股	3,686,533				

山西省盐业集团有限责任公司	3,500,000	人民币普通股	3,500,000
前十名股东中回购专户情况说明	无		
上述股东委托表决权、受托表决权、放弃表决权的说明	无		
上述股东关联关系或一致行动的说明	公司控股股东与其他股东不存在关联关系或一致行动关系；公司未知其他股东之间是否存在关联关系或一致行动关系。		
表决权恢复的优先股股东及持股数量的说明	无		

持股 5%以上股东、前十名股东及前十名无限售流通股股东参与转融通业务出借股份情况

适用 不适用

前十名股东及前十名无限售流通股股东因转融通出借/归还原因导致较上期发生变化

适用 不适用

前十名有限售条件股东持股数量及限售条件

适用 不适用

单位：股

序号	有限售条件股东名称	持有的有限售条件股份数量	有限售条件股份可上市交易情况		限售条件
			可上市交易时间	新增可上市交易股份数量	
1	吴旭峰	66,668	详见注 1	66,666	详见注 2
2	刘正友	66,668	详见注 1	66,666	详见注 2
3	肖立松	63,334	详见注 1	63,333	详见注 2
4	莫宗强	63,334	详见注 1	63,333	详见注 2
5	丁光旭	53,334	详见注 1	53,333	详见注 2
6	张旭东	53,334	详见注 1	53,333	详见注 2
7	周兵	53,334	详见注 1	53,333	详见注 2
8	万泽湘	40,000	详见注 1	40,000	详见注 2
9	赵敏前	40,000	详见注 1	40,000	详见注 2
10	严红九	40,000	详见注 1	40,000	详见注 2
上述股东关联关系或一致行动的说明		上述股东不存在关联关系和一致行动人关系			

注 1：根据公司《2021 年限制性股票激励计划（草案修订稿）》（以下简称“《激励计划》”）的规定，本次股票激励计划授予的限制性股票有三个解除限售日期，各解除限售期内，可解除限售数量占获授权益数量的比例为 1/3；公司于 2025 年 4 月 2 日召开第五届董事会第二十次会议和第五届监事会第十七次会议，于 2025 年 12 月 16 日召开第六届董事会第五次会议，分别审议通过了《关于 2021 年限制性股票激励计划首次授予部分第二个解除限售期解除限售条件成就的议案》《关于 2021 年限制性股票激励计划预留授予部分第二个解除限售期解除限售条件成就的议案》，根据《激励计划》的相关规定，本次激励计划首次授予及预留授予第二个解除限售期解除限售条件已经成就，解除限售的限制性股票数量共计 3,801,309 股，分别于 2025 年 4 月 29 日、2025 年 12 月 30 日流通上市。

注 2：限售条件的具体内容详见公司于 2022 年 3 月 9 日在上交所网站（www.sse.com.cn）披露的公司《2021 年限制性股票激励计划（草案修订稿）》第八章相关内容。

(三) 战略投资者或一般法人因配售新股成为前 10 名股东

适用 不适用

四、控股股东及实际控制人情况

(一) 控股股东情况

1、法人

适用 不适用

名称	江苏省盐业集团有限责任公司
单位负责人或法定代表人	郑海龙
成立日期	1987-06-01
主要经营业务	食盐、原盐及各类盐类产品的加工、包装、销售。实业投资，化工产品、机械、电力、种植、养殖产品的开发、制造、加工、销售，日用百货、洗涤用品、化妆品、粮油、食品、调味品、厨房用品、保健用品、工艺品、灯、纸制品、文化办公用品等产品的生产、销售，建筑勘探设计，国内外贸易，经营本企业自产产品及相关技术的出口业务；经营本企业生产、科研所需的原辅材料、机械设备、仪器仪表、零配件及相关技术的进口业务。交通运输、广告经营业务（限分支机构经营）。（依法须经批准的项目，经相关部门批准后方可开展经营活动）
报告期内控股和参股的其他境内外上市公司的股权情况	1、持有东华能源（002221，SZ）1,934,000 股，占比 0.12%； 2、持有国泰海通（601211，SH）2,444,705 股，占比 0.03%； 3、持有南京银行（601009，SH）24,242,658 股，占比 0.22%； 4、持有苏能股份（600925，SH）9,676,795 股，占比 0.14%； 5、持有雪天盐业（600929，SH）13,906,938 股，占比 0.84%
其他情况说明	无

2、自然人

适用 不适用

3、公司不存在控股股东情况的特别说明


适用 不适用

4、报告期内控股股东变更情况的说明

适用 不适用

5、公司与控股股东之间的产权及控制关系的方框图

适用 不适用



注：以上数据截止报告期末。

(二) 实际控制人情况

1、 法人

适用 不适用

2、 自然人

适用 不适用

3、 公司不存在实际控制人情况的特别说明

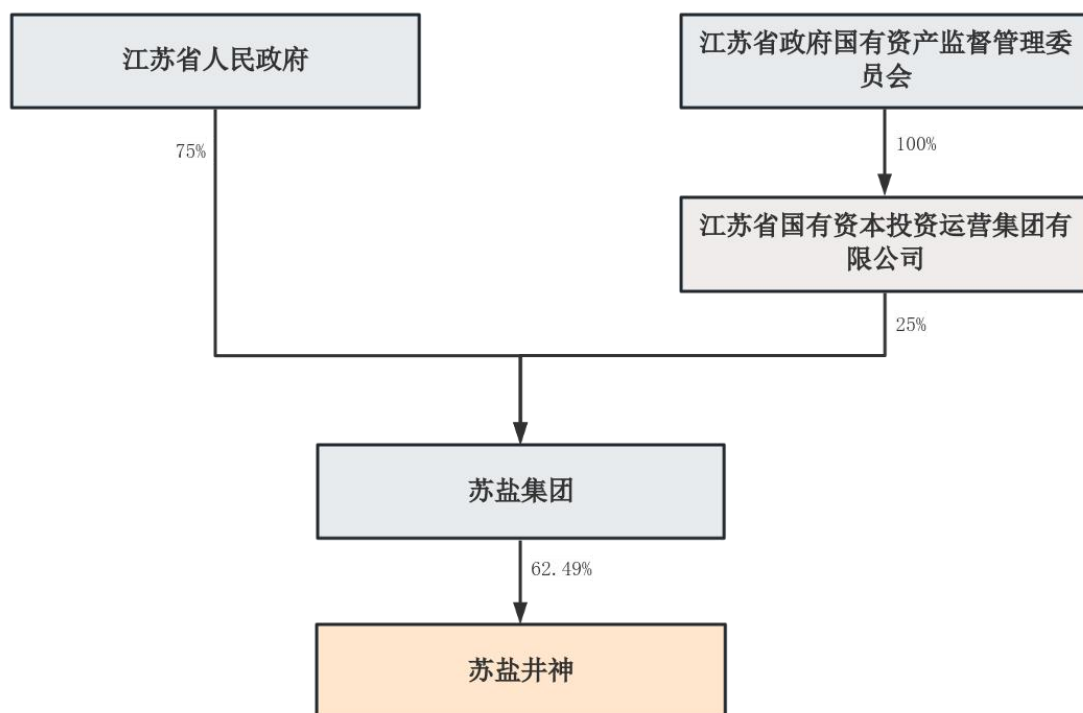
适用 不适用

4、 报告期内公司控制权发生变更的情况说明

适用 不适用

5、 公司与实际控制人之间的产权及控制关系的方框图

适用 不适用



注：以上数据截止报告期末。

6、实际控制人通过信托或其他资产管理方式控制公司

适用 不适用

(三) 控股股东及实际控制人其他情况介绍

适用 不适用

五、公司控股股东或第一大股东及其一致行动人累计质押股份数量占其所持公司股份数量比例达到 80%以上

适用 不适用

六、其他持股在百分之十以上的法人股东

适用 不适用

七、股份限制减持情况说明

适用 不适用

八、股份回购在报告期的具体实施情况

适用 不适用

单位：万元 币种：人民币

回购股份方案名称	回购注销部分激励对象已获授但尚未解除限售的限制性股票
回购股份方案披露时间	2024年12月4日、2025年4月3日
拟回购股份数量及占总股本的比例 (%)	0.0397

拟回购金额	123.76
拟回购期间	2025年2月20日、2025年6月9日
回购用途	注销
已回购数量(股)	310,667
已回购数量占股权激励计划所涉及的标的股票的比例(%) (如有)	2.57
公司采用集中竞价交易方式减持回购股份的进展情况	不适用

九、优先股相关情况

适用 不适用

第七节 债券相关情况

一、公司债券（含企业债券）和非金融企业债务融资工具

适用 不适用

二、可转换公司债券情况

适用 不适用

第八节 财务报告

一、审计报告

适用 不适用

审计报告

XYZH/2026NJAS1B0062

江苏苏盐井神股份有限公司

江苏苏盐井神股份有限公司全体股东：

一、 审计意见

我们审计了江苏苏盐井神股份有限公司股份有限公司（以下简称苏盐井神公司）财务报表，包括2025年12月31日的合并及母公司资产负债表，2025年度的合并及母公司利润表、合并及母公司现金流量表、合并及母公司股东权益变动表，以及相关财务报表附注。

我们认为，后附的财务报表在所有重大方面按照企业会计准则的规定编制，公允反映了苏盐井神公司2025年12月31日的合并及母公司财务状况以及2025年度的合并及母公司经营成果和现金流量。

二、 形成审计意见的基础

我们按照中国注册会计师审计准则的规定执行了审计工作。审计报告的“注册会计师对财务报表审计的责任”部分进一步阐述了我们在这些准则下的责任。按照中国注册会计师独立性准则和中国注册会计师职业道德守则中适用于公众利益实体财务报表审计的独立性要求，我们独立于苏盐井神公司，并履行了独立性和职业道德方面的其他责任。我们相信，我们获取的审计证据是充分、适当的，为发表审计意见提供了基础。

三、 关键审计事项

关键审计事项是我们根据职业判断，认为对本期财务报表审计最为重要的事项。这些事项的应对以对财务报表整体进行审计并形成审计意见为背景，我们不对这些事项单独发表意见。

1. 营业收入的确认事项	
关键审计事项	审计中的应对
<p>苏盐井神 2025 年度合并财务报表营业收入为 450,615.66 万元，为苏盐井神利润表重要组成部分，由于收入是苏盐井神的关键业绩指标之一，可能存在管理层为了达到特定目标或期望而操纵收入确认的固有风险。因此，我们将营业收入的确认确定为关键审计事项。</p>	<p>(1) 了解、评估、测试公司收入相关内部控制的设计和运行有效性；</p> <p>(2) 检查主要客户合同相关条款，了解和评估公司营业收入确认会计政策的适当性；</p> <p>(3) 分产品执行分析性程序，就客户构成、销售单价和毛利率与历史数据、同行业数据、公开市场信息进行比对，识别异常的客户与交易；</p> <p>(4) 检查交易过程中的相关单据，包括销售合同、出库单、验收单、收货回执、销售发票、资金收款凭证等，确认交易是否真实；</p> <p>(5) 对营业收入执行截止测试，以评估相关营业收入是否确认在恰当的会计期间；</p> <p>(6) 对营业收入、营业成本和毛利率实施分析程序，识别是否存在重大或异常波动，并查明波动原因；</p> <p>(7) 根据客户交易的特征和性质，选取样本实施函证程序以验证营业收入金额和应收账款余额。</p>

四、其他信息

苏盐井神公司管理层(以下简称管理层)对其他信息负责。其他信息包括苏盐井神公司 2025 年年度报告中涵盖的信息，但不包括财务报表和我们的审计报告。

我们对财务报表发表的审计意见不涵盖其他信息，我们也不对其他信息发表任何形式的鉴证结论。

结合我们对财务报表的审计，我们的责任是阅读其他信息，在此过程中，考虑其他信息是否与财务报表或我们在审计过程中了解到的情况存在重大不一致或者似乎存在重大错报。

基于我们已执行的工作，如果我们确定其他信息存在重大错报，我们应当报告该事实。在这方面，我们无任何事项需要报告。

五、管理层和治理层对财务报表的责任

管理层负责按照企业会计准则的规定编制财务报表，使其实现公允反映，并设计、执行和维护必要的内部控制，以使财务报表不存在由于舞弊或错误导致的重大错报。

在编制财务报表时，管理层负责评估苏盐井神公司的持续经营能力，披露与持续经营相关的事项（如适用），并运用持续经营假设，除非管理层计划清算苏盐井神公司、终止运营或别无其他现实的选择。

治理层负责监督苏盐井神公司的财务报告过程。

六、注册会计师对财务报表审计的责任

我们的目标是对财务报表整体是否不存在由于舞弊或错误导致的重大错报获取合理保证，并出具包含审计意见的审计报告。合理保证是高水平的保证，但并不能保证按照审计准则执行的审计在某一重大错报存在时总能发现。错报可能由于舞弊或错误导致，如果合理预期错报单独或汇总起来可能影响财务报表使用者依据财务报表作出的经济决策，则通常认为错报是重大的。

在按照审计准则执行审计工作的过程中，我们运用职业判断，并保持职业怀疑。同时，我们也执行以下工作：

（1）识别和评估由于舞弊或错误导致的财务报表重大错报风险，设计和实施审计程序以应对这些风险，并获取充分、适当的审计证据，作为发表审计意见的基础。由于舞弊可能涉及串通、伪造、故意遗漏、虚假陈述或凌驾于内部控制之上，未能发现由于舞弊导致的重大错报的风险高于未能发现由于错误导致的重大错报的风险。

（2）了解与审计相关的内部控制，以设计恰当的审计程序。

（3）评价管理层选用会计政策的恰当性和作出会计估计及相关披露的合理性。

（4）对管理层使用持续经营假设的恰当性得出结论。同时，根据获取的审计证据，就可能导致对苏盐井神公司持续经营能力产生重大疑虑的事项或情况是否存在重大不确定性得出结论。如果我们得出结论认为存在重大不确定性，审计准则要求我们在审计报告中提请报表使用者注意财务报表中的相关披露；如果披露不充分，我们应当发表非无保留意见。我们的结论基于截至审计报告日可获得的信息。然而，未来的事项或情况可能导致苏盐井神公司不能持续经营。

(5) 评价财务报表的总体列报、结构和内容，并评价财务报表是否公允反映相关交易和事项。

(6) 就苏盐井神公司中实体或业务活动的财务信息获取充分、适当的审计证据，以对财务报表发表审计意见。我们负责指导、监督和执行集团审计，并对审计意见承担全部责任。

我们与治理层就计划的审计范围、时间安排和重大审计发现等事项进行沟通，包括沟通我们在审计中识别出的值得关注的内部控制缺陷。

我们还就已遵守与独立性相关的职业道德要求向治理层提供声明，并与治理层沟通可能被合理认为影响我们独立性的所有关系和其他事项，以及相关的防范措施（如适用）。

从与治理层沟通过的事项中，我们确定哪些事项对本期财务报表审计最为重要，因而构成关键审计事项。我们在审计报告中描述这些事项，除非法律法规禁止公开披露这些事项，或在极少数情形下，如果合理预期在审计报告中沟通某事项造成的负面后果超过在公众利益方面产生的益处，我们确定不应在审计报告中沟通该事项。

信永中和会计师事务所（特殊普通合伙）

中国注册会计师：殷明

（项目合伙人）

中国注册会计师：沙曙东

中国 北京

二〇二六年四月二十二日

二、财务报表

合并资产负债表

2025年12月31日

编制单位：江苏苏盐井神股份有限公司

单位：元 币种：人民币

项目	附注	2025年12月31日	2024年12月31日
流动资产：			
货币资金	七、1	1,986,702,518.80	2,606,087,688.82
结算备付金			
拆出资金			
交易性金融资产	七、2	120,000,000.00	
衍生金融资产			
应收票据			
应收账款	七、5	237,461,123.31	216,990,671.35
应收款项融资	七、7	603,899,752.25	588,291,445.35
预付款项	七、8	31,439,276.81	23,614,730.28
应收保费			
应收分保账款			
应收分保合同准备金			
其他应收款	七、9	29,094,266.50	19,170,666.83
其中：应收利息			
应收股利			
买入返售金融资产			
存货	七、10	453,080,344.97	451,764,408.07
其中：数据资源			
合同资产			
持有待售资产	七、11		35,294,791.36
一年内到期的非流动资产		120,771,633.34	
其他流动资产	七、13	196,415,205.88	66,013,639.34
流动资产合计		3,778,864,121.86	4,007,228,041.40
非流动资产：			
发放贷款和垫款			
债权投资			
其他债权投资			
长期应收款			
长期股权投资	七、17	425,000,000.00	170,000,000.00
其他权益工具投资			
其他非流动金融资产	七、19	14,187,445.92	12,552,696.36
投资性房地产	七、20	259,131,787.31	243,924,860.30
固定资产	七、21	3,635,094,701.21	3,051,904,497.90
在建工程	七、22	1,620,678,904.99	1,439,696,929.63
生产性生物资产			
油气资产			
使用权资产	七、25	23,603,841.45	28,436,695.17
无形资产	七、26	740,098,700.60	642,325,479.99
其中：数据资源			
开发支出			

其中：数据资源			
商誉			
长期待摊费用	七、28	8,364,925.42	6,663,513.03
递延所得税资产	七、29	109,074,245.99	80,976,950.78
其他非流动资产	七、30	12,261,403.30	132,973,976.61
非流动资产合计		6,847,495,956.19	5,809,455,599.77
资产总计		10,626,360,078.05	9,816,683,641.17
流动负债：			
短期借款	七、32	498,639,270.02	265,410,763.89
向中央银行借款			
拆入资金			
交易性金融负债			
衍生金融负债			
应付票据	七、35	465,133,632.29	454,831,574.90
应付账款	七、36	742,444,440.14	898,706,774.46
预收款项	七、37	19,696,861.49	21,383,980.63
合同负债	七、38	181,628,598.99	135,114,063.48
卖出回购金融资产款			
吸收存款及同业存放			
代理买卖证券款			
代理承销证券款			
应付职工薪酬	七、39	82,449,552.51	123,957,314.35
应交税费	七、40	50,478,725.24	42,038,309.84
其他应付款	七、41	285,736,463.38	300,420,542.36
其中：应付利息			
应付股利		5,386,265.91	4,009,965.91
应付手续费及佣金			
应付分保账款			
持有待售负债			
一年内到期的非流动负债	七、43	9,065,222.74	296,604,786.66
其他流动负债	七、44	28,876,414.47	131,533,820.66
流动负债合计		2,364,149,181.27	2,670,001,931.23
非流动负债：			
保险合同准备金			
长期借款	七、45	1,497,447,035.79	627,024,413.33
应付债券			
其中：优先股			
永续债			
租赁负债	七、47	19,968,024.97	24,439,338.09
长期应付款		-	-
长期应付职工薪酬			
预计负债	七、50		641,386.49
递延收益	七、51	46,586,897.47	37,588,800.53
递延所得税负债	七、29	-	163,711.11
其他非流动负债			
非流动负债合计		1,564,001,958.23	689,857,649.55
负债合计		3,928,151,139.50	3,359,859,580.78
所有者权益（或股东权益）：			

实收资本（或股本）	七、53	781,658,202.00	781,968,869.00
其他权益工具			
其中：优先股			
永续债			
资本公积	七、55	1,731,119,749.66	1,728,190,515.68
减：库存股	七、56	12,306,904.39	32,377,311.60
其他综合收益	七、57	-2,384,936.57	-2,139,153.58
专项储备	七、58	127,804,549.42	92,673,536.98
盈余公积	七、59	374,032,778.68	322,233,389.52
一般风险准备			
未分配利润	七、60	3,287,010,117.69	3,162,823,131.34
归属于母公司所有者权益（或股东权益）合计		6,286,933,556.49	6,053,372,977.34
少数股东权益		411,275,382.06	403,451,083.05
所有者权益（或股东权益）合计		6,698,208,938.55	6,456,824,060.39
负债和所有者权益（或股东权益）总计		10,626,360,078.05	9,816,683,641.17

公司负责人：吴旭峰

主管会计工作负责人：许海军

会计机构负责人：许海军

母公司资产负债表

2025年12月31日

编制单位：江苏苏盐井神股份有限公司

单位：元 币种：人民币

项目	附注	2025年12月31日	2024年12月31日
流动资产：			
货币资金		1,802,214,455.87	2,247,465,460.24
交易性金融资产		120,000,000.00	
衍生金融资产			
应收票据			
应收账款	十九、1	559,807,447.86	184,790,274.79
应收款项融资		558,896,687.39	464,052,031.72
预付款项		9,151,657.21	4,753,642.98
其他应收款	十九、2	326,143,998.94	364,011,909.89
其中：应收利息			
应收股利			3,000,000.00
存货		156,023,106.24	161,375,009.93
其中：数据资源			
合同资产			
持有待售资产			
一年内到期的非流动资产			
其他流动资产		28,442,991.06	20,264,483.61
流动资产合计		3,560,680,344.57	3,446,712,813.16
非流动资产：			
债权投资			
其他债权投资			
长期应收款			

长期股权投资	十九、3	2,869,782,152.69	2,611,565,603.09
其他权益工具投资			
其他非流动金融资产		11,500,000.00	10,000,000.00
投资性房地产		4,649,593.18	5,013,849.34
固定资产		1,664,971,309.32	1,749,745,059.15
在建工程		279,863,771.53	312,504,557.33
生产性生物资产			
油气资产			
使用权资产			
无形资产		253,813,316.05	189,699,238.82
其中：数据资源			
开发支出			
其中：数据资源			
商誉			
长期待摊费用			
递延所得税资产		18,152,627.39	15,030,845.60
其他非流动资产		12,010,803.30	10,496,500.81
非流动资产合计		5,114,743,573.46	4,904,055,654.14
资产总计		8,675,423,918.03	8,350,768,467.30
流动负债：			
短期借款		300,148,055.56	265,410,763.89
交易性金融负债			
衍生金融负债			
应付票据		443,031,635.97	442,700,000.00
应付账款		360,164,781.64	454,576,733.12
预收款项			
合同负债		88,853,938.69	73,422,261.95
应付职工薪酬		40,684,771.47	70,443,058.70
应交税费		13,872,554.13	13,056,530.16
其他应付款		1,888,379,006.57	1,486,137,014.31
其中：应付利息			
应付股利			
持有待售负债			
一年内到期的非流动负债			289,894,661.11
其他流动负债		8,645,397.99	9,544,894.05
流动负债合计		3,143,780,142.02	3,105,185,917.29
非流动负债：			
长期借款		50,000,000.00	
应付债券			
其中：优先股			
永续债			
租赁负债			
长期应付款			
长期应付职工薪酬			
预计负债			
递延收益		38,633,514.03	30,207,069.03
递延所得税负债			
其他非流动负债			

非流动负债合计		88,633,514.03	30,207,069.03
负债合计		3,232,413,656.05	3,135,392,986.32
所有者权益（或股东权益）：			
实收资本（或股本）		781,658,202.00	781,968,869.00
其他权益工具			
其中：优先股			
永续债			
资本公积		2,367,081,234.83	2,363,828,608.24
减：库存股		12,306,904.39	32,377,311.60
其他综合收益			
专项储备		94,134,072.51	61,373,906.17
盈余公积		372,610,058.28	320,810,669.12
未分配利润		1,839,833,598.75	1,719,770,740.05
所有者权益（或股东权益）合计		5,443,010,261.98	5,215,375,480.98
负债和所有者权益（或股东权益）总计		8,675,423,918.03	8,350,768,467.30

公司负责人：吴旭峰

主管会计工作负责人：许海军

会计机构负责人：许海军

合并利润表

2025年1—12月

单位：元 币种：人民币

项目	附注	2025年度	2024年度
一、营业总收入		4,506,156,605.17	5,343,995,157.72
其中：营业收入	七、61	4,506,156,605.17	5,343,995,157.72
利息收入			
已赚保费			
手续费及佣金收入			
二、营业总成本		4,087,329,634.90	4,551,845,294.77
其中：营业成本	七、61	2,946,577,299.10	3,440,191,355.67
利息支出			
手续费及佣金支出			
退保金			
赔付支出净额			
提取保险责任准备金净额			
保单红利支出			
分保费用			
税金及附加	七、62	123,746,534.66	121,789,410.50
销售费用	七、63	433,048,572.17	431,909,264.14
管理费用	七、64	331,627,310.38	330,153,948.74
研发费用	七、65	255,518,107.49	239,034,462.31
财务费用	七、66	-3,188,188.90	-11,233,146.59
其中：利息费用		23,164,469.22	35,303,474.93
利息收入		32,073,558.25	57,842,154.75
加：其他收益	七、67	109,494,195.27	98,609,084.46
投资收益（损失以“－”号填列）	七、68	752,837.02	5,433,952.56

其中：对联营企业和合营企业的投资收益			
以摊余成本计量的金融资产终止确认收益			
汇兑收益（损失以“-”号填列）			
净敞口套期收益（损失以“-”号填列）			
公允价值变动收益（损失以“-”号填列）	七、70	134,749.56	149,449.42
信用减值损失（损失以“-”号填列）	七、71	-1,500,779.21	-7,595,068.39
资产减值损失（损失以“-”号填列）	七、72	-2,120,275.12	-3,018,198.43
资产处置收益（损失以“-”号填列）	七、73	99,228,391.21	41,806,999.14
三、营业利润（亏损以“-”号填列）		624,816,089.00	927,536,081.71
加：营业外收入	七、74	32,554,882.41	4,610,391.13
减：营业外支出	七、75	5,577,486.06	5,881,494.76
四、利润总额（亏损总额以“-”号填列）		651,793,485.35	926,264,978.08
减：所得税费用	七、76	120,256,712.55	146,605,757.37
五、净利润（净亏损以“-”号填列）		531,536,772.80	779,659,220.71
（一）按经营持续性分类			
1.持续经营净利润（净亏损以“-”号填列）		531,536,772.80	779,659,220.71
2.终止经营净利润（净亏损以“-”号填列）			
（二）按所有权归属分类			
1.归属于母公司股东的净利润（净亏损以“-”号填列）		522,118,019.29	769,019,491.33
2.少数股东损益（净亏损以“-”号填列）		9,418,753.51	10,639,729.38
六、其他综合收益的税后净额		-245,782.99	67,880.82
（一）归属母公司所有者的其他综合收益的税后净额		-245,782.99	67,880.82
1.不能重分类进损益的其他综合收益			
（1）重新计量设定受益计划变动额			
（2）权益法下不能转损益的其他综合收益			
（3）其他权益工具投资公允价值变动			
（4）企业自身信用风险公允价值变动			
2.将重分类进损益的其他综合收益		-245,782.99	67,880.82
（1）权益法下可转损益的其他综			

合收益			
(2) 其他债权投资公允价值变动			
(3) 金融资产重分类计入其他综合收益的金额			
(4) 其他债权投资信用减值准备			
(5) 现金流量套期储备			
(6) 外币财务报表折算差额		-245,782.99	67,880.82
(7) 其他			
(二) 归属于少数股东的其他综合收益的税后净额			
七、综合收益总额		531,290,989.81	779,727,101.53
(一) 归属于母公司所有者的综合收益总额		521,872,236.30	769,087,372.15
(二) 归属于少数股东的综合收益总额		9,418,753.51	10,639,729.38
八、每股收益：			
(一) 基本每股收益(元/股)		0.6680	0.9834
(二) 稀释每股收益(元/股)		0.6680	0.9834

本期发生同一控制下企业合并的，被合并方在合并前实现的净利润为：0 元，上期被合并方实现的净利润为：0 元。

公司负责人：吴旭峰

主管会计工作负责人：许海军

会计机构负责人：许海军

母公司利润表

2025年1—12月

单位：元 币种：人民币

项目	附注	2025年度	2024年度
一、营业收入	十九、4	3,080,911,585.88	3,871,588,857.64
减：营业成本	十九、4	2,225,578,857.85	2,621,803,232.65
税金及附加		78,423,954.08	79,884,171.82
销售费用		114,514,449.97	123,911,455.23
管理费用		195,430,429.28	191,760,826.56
研发费用		196,466,992.26	204,987,520.19
财务费用		32,776,023.59	16,272,342.27
其中：利息费用		15,110,330.42	25,113,036.53
利息收入		26,895,051.85	51,944,807.79
加：其他收益		30,067,002.42	32,381,072.48
投资收益（损失以“-”号填列）	十九、5	5,054,066.48	7,406,752.56
其中：对联营企业和合营企业的投资收益			
以摊余成本计量的金融资产终止确认收益			
净敞口套期收益（损失以“-”号填列）			
公允价值变动收益（损失以“-”号填列）			-
信用减值损失（损失以“-”号填列）		-3,433,628.36	4,476,460.42

资产减值损失（损失以“-”号填列）			-754,824.45
资产处置收益（损失以“-”号填列）		340,129,730.78	
二、营业利润（亏损以“-”号填列）		609,538,050.17	676,478,769.93
加：营业外收入		2,218,674.53	1,217,332.56
减：营业外支出		2,913,685.49	4,737,944.45
三、利润总额（亏损总额以“-”号填列）		608,843,039.21	672,958,158.04
减：所得税费用		90,849,147.57	92,529,605.70
四、净利润（净亏损以“-”号填列）		517,993,891.64	580,428,552.34
（一）持续经营净利润（净亏损以“-”号填列）		517,993,891.64	580,428,552.34
（二）终止经营净利润（净亏损以“-”号填列）			
五、其他综合收益的税后净额			
（一）不能重分类进损益的其他综合收益			
1.重新计量设定受益计划变动额			
2.权益法下不能转损益的其他综合收益			
3.其他权益工具投资公允价值变动			
4.企业自身信用风险公允价值变动			
（二）将重分类进损益的其他综合收益			
1.权益法下可转损益的其他综合收益			
2.其他债权投资公允价值变动			
3.金融资产重分类计入其他综合收益的金额			
4.其他债权投资信用减值准备			
5.现金流量套期储备			
6.外币财务报表折算差额			
7.其他			
六、综合收益总额		517,993,891.64	580,428,552.34

公司负责人：吴旭峰 主管会计工作负责人：许海军 会计机构负责人：许海军

合并现金流量表
2025年1—12月

单位：元 币种：人民币

项目	附注	2025年度	2024年度
一、经营活动产生的现金流量：			
销售商品、提供劳务收到的现金		3,784,809,966.19	4,749,001,597.01

客户存款和同业存放款项净增加额			
向中央银行借款净增加额			
向其他金融机构拆入资金净增加额			
收到原保险合同保费取得的现金			
收到再保业务现金净额			
保户储金及投资款净增加额			
收取利息、手续费及佣金的现金			
拆入资金净增加额			
回购业务资金净增加额			
代理买卖证券收到的现金净额			
收到的税费返还		23,533,854.48	68,004,019.30
收到其他与经营活动有关的现金	七、78	408,696,171.67	268,590,885.15
经营活动现金流入小计		4,217,039,992.34	5,085,596,501.46
购买商品、接受劳务支付的现金		1,987,930,794.20	2,148,625,980.42
客户贷款及垫款净增加额			
存放中央银行和同业款项净增加额			
支付原保险合同赔付款项的现金			
拆出资金净增加额			
支付利息、手续费及佣金的现金			
支付保单红利的现金			
支付给职工及为职工支付的现金		911,916,762.05	808,445,102.21
支付的各项税费		479,785,227.01	529,980,676.72
支付其他与经营活动有关的现金	七、78	477,551,953.66	315,902,910.08
经营活动现金流出小计		3,857,184,736.92	3,802,954,669.43
经营活动产生的现金流量净额		359,855,255.42	1,282,641,832.03
二、投资活动产生的现金流量：			
收回投资收到的现金		350,109,639.22	880,000,000.00
取得投资收益收到的现金		480,266.48	2,935,870.83
处置固定资产、无形资产和其他长期资产收回的现金净额		30,933,532.30	81,377,025.99
处置子公司及其他营业单位收到的现金净额			
收到其他与投资活动有关的现金	七、78		9,606,376.39
投资活动现金流入小计		381,523,438.00	973,919,273.21
购建固定资产、无形资产和其		1,022,426,445.88	700,368,466.54

他长期资产支付的现金			
投资支付的现金		726,500,000.00	680,000,000.00
质押贷款净增加额			
取得子公司及其他营业单位支付的现金净额			
支付其他与投资活动有关的现金	七、78	39,532,428.16	35,583,416.83
投资活动现金流出小计		1,788,458,874.04	1,415,951,883.37
投资活动产生的现金流量净额		-1,406,935,436.04	-442,032,610.16
三、筹资活动产生的现金流量：			
吸收投资收到的现金			
其中：子公司吸收少数股东投资收到的现金			
取得借款收到的现金		3,463,230,078.98	1,339,172,669.33
收到其他与筹资活动有关的现金			
筹资活动现金流入小计		3,463,230,078.98	1,339,172,669.33
偿还债务支付的现金		2,647,489,422.71	2,274,705,000.00
分配股利、利润或偿付利息支付的现金		388,671,803.37	379,319,666.61
其中：子公司支付给少数股东的股利、利润		135,800.00	3,175,700.00
支付其他与筹资活动有关的现金	七、78	7,299,811.83	7,004,645.34
筹资活动现金流出小计		3,043,461,037.91	2,661,029,311.95
筹资活动产生的现金流量净额		419,769,041.07	-1,321,856,642.62
四、汇率变动对现金及现金等价物的影响		-465,364.43	2,479,655.20
五、现金及现金等价物净增加额		-627,776,503.98	-478,767,765.55
加：期初现金及现金等价物余额		2,550,574,546.06	3,029,342,311.61
六、期末现金及现金等价物余额		1,922,798,042.08	2,550,574,546.06

公司负责人：吴旭峰

主管会计工作负责人：许海军

会计机构负责人：许海军

母公司现金流量表
2025年1—12月

单位：元 币种：人民币

项目	附注	2025年度	2024年度
一、经营活动产生的现金流量：			
销售商品、提供劳务收到的现金		2,362,527,571.06	3,108,454,761.84
收到的税费返还		21,059,287.63	16,466,298.98
收到其他与经营活动有关的现金		2,028,659,983.09	2,613,432,493.14
经营活动现金流入小计		4,412,246,841.78	5,738,353,553.96
购买商品、接受劳务支付的现		1,221,581,176.96	1,484,937,730.47

金			
支付给职工及为职工支付的现金		456,141,026.80	394,296,252.25
支付的各项税费		312,177,984.81	348,723,197.64
支付其他与经营活动有关的现金		1,919,175,928.60	1,630,035,161.59
经营活动现金流出小计		3,909,076,117.17	3,857,992,341.95
经营活动产生的现金流量净额		503,170,724.61	1,880,361,212.01
二、投资活动产生的现金流量：			
收回投资收到的现金		350,000,000.00	880,000,000.00
取得投资收益收到的现金		2,054,066.48	4,450,970.83
处置固定资产、无形资产和其他长期资产收回的现金净额		247,747,180.16	10,608.00
处置子公司及其他营业单位收到的现金净额			
收到其他与投资活动有关的现金			
投资活动现金流入小计		599,801,246.64	884,461,578.83
购建固定资产、无形资产和其他长期资产支付的现金		234,427,417.11	57,139,709.36
投资支付的现金		727,980,000.00	680,520,000.00
取得子公司及其他营业单位支付的现金净额			
支付其他与投资活动有关的现金			471,116.83
投资活动现金流出小计		962,407,417.11	738,130,826.19
投资活动产生的现金流量净额		-362,606,170.47	146,330,752.64
三、筹资活动产生的现金流量：			
吸收投资收到的现金			
取得借款收到的现金		2,430,000,000.00	705,000,000.00
收到其他与筹资活动有关的现金			
筹资活动现金流入小计		2,430,000,000.00	705,000,000.00
偿还债务支付的现金		2,634,700,000.00	2,209,700,000.00
分配股利、利润或偿付利息支付的现金		363,507,582.77	375,130,894.32
支付其他与筹资活动有关的现金		1,509,571.83	724,405.34
筹资活动现金流出小计		2,999,717,154.60	2,585,555,299.66
筹资活动产生的现金流量净额		-569,717,154.60	-1,880,555,299.66
四、汇率变动对现金及现金等价物的影响		-718.49	2,398,125.64
五、现金及现金等价物净增加额		-429,153,318.95	148,534,790.63
加：期初现金及现金等价物余额		2,191,995,726.26	2,043,460,935.63
六、期末现金及现金等价物余额		1,762,842,407.31	2,191,995,726.26

公司负责人：吴旭峰

主管会计工作负责人：许海军

会计机构负责人：许海军

合并所有者权益变动表
2025年1—12月

单位：元 币种：人民币

项目	2025年度														少数股东权益	所有者权益合计
	归属于母公司所有者权益															
	实收资本(或股本)	其他权益工具			资本公积	减：库存股	其他综合收益	专项储备	盈余公积	一般风险准备	未分配利润	其他	小计			
	优先股	永续债	其他													
一、上年年末余额	781,968,869.00	-	-	-	1,728,190,515.68	32,377,311.60	-2,139,153.58	92,673,536.98	322,233,389.52	-	3,162,823,131.34	-	6,053,372,977.34	403,451,083.05	6,456,824,060.39	
加：会计政策变更																
前期差错更正																
其他																
二、本年期初余额	781,968,869.00	-	-	-	1,728,190,515.68	32,377,311.60	-2,139,153.58	92,673,536.98	322,233,389.52	-	3,162,823,131.34	-	6,053,372,977.34	403,451,083.05	6,456,824,060.39	
三、本期增减变动金额（减少以“－”号填列）	-310,667.00	-	-	-	2,929,233.98	-20,070,407.21	-245,782.99	35,131,012.44	51,799,389.16	-	124,186,986.35	-	233,560,579.15	7,824,299.01	241,384,878.16	
（一）综合收益总额							-245,782.99				522,180,929.29		521,872,236.30	9,418,753.51	531,290,989.81	
（二）所有者投入和减少资本	-310,667.00	-	-	-	2,929,233.98	-20,070,407.21	-	-	-	-	-	-	22,688,974.19	-82,354.50	22,606,619.69	
1. 所有者投入的普通股													-		-	
2. 其他权益工具持有者投入资本													-		-	
3. 股份支付计入所有者权益的金额					3,915,061.91	-18,773,912.28							22,688,974.19	-82,354.50	22,606,619.69	

4. 其他	-310,667.00				-985,827.93	-1,296,494.93									
(三) 利润分配	-	-	-	-	-	-	-	51,799,389.16	-	-397,931,032.94	-	-346,131,643.78	-1,512,100.00	-347,643,743.78	
1. 提取盈余公积							51,799,389.16		-51,799,389.16			-		-	
2. 提取一般风险准备												-		-	
3. 对所有者（或股东）的分配										-346,274,583.49		-346,274,583.49	-1,512,100.00	-347,786,683.49	
4. 其他										142,939.71		142,939.71		142,939.71	
(四) 所有者权益内部结转	-	-	-	-	-	-	-	-	-	-	-	-	-	-	
1. 资本公积转增资本（或股本）												-		-	
2. 盈余公积转增资本（或股本）												-		-	
3. 盈余公积弥补亏损												-		-	
4. 设定受益计划变动额结转留存收益												-		-	
5. 其他综合收益结转留存收益												-		-	
6. 其他												-		-	
(五) 专项储备	-	-	-	-	-	-	-	35,131,012.44	-	-		35,131,012.44	-	35,131,012.44	
1. 本期提取								94,412,089.48				94,412,089.48		94,412,089.48	

江苏苏盐井神股份有限公司2025年年度报告

2. 本期使用								59,281,077.04					59,281,077.04		59,281,077.04
(六) 其他													-		-
四、本期期末余额	781,658,202.00	-	-	-	1,731,119,749.66	12,306,904.39	-2,384,936.57	127,804,549.42	374,032,778.68	-	3,287,010,117.69	-	6,286,933,556.49	411,275,382.06	6,698,208,938.55

项目	2024 年度													少数股东权益	所有者权益合计
	归属于母公司所有者权益														
	实收资本 (或股本)	其他权益工具			资本公积	减：库存股	其他综合收益	专项储备	盈余公积	一般风险准备	未分配利润	其他	小计		
	优先股	永续债	其他												
一、上年年末余额	782,088,869.00	-	-	-	1,715,842,468.79	53,504,209.72	-2,207,034.40	58,596,101.78	264,190,534.29	-	2,783,870,899.32	-	5,548,877,629.06	379,632,845.15	5,928,510,474.21
加：会计政策变更															
前期差错更正															
其他															
二、本年期初余额	782,088,869.00	-	-	-	1,715,842,468.79	53,504,209.72	-2,207,034.40	58,596,101.78	264,190,534.29	-	2,783,870,899.32	-	5,548,877,629.06	379,632,845.15	5,928,510,474.21
三、本期增减变动金额 (减少以“一”号填列)	-120,000.00	-	-	-	12,348,046.89	-21,126,898.12	67,880.82	34,077,435.20	58,042,855.23	-	378,952,232.02	-	504,495,348.28	23,818,237.90	528,313,586.18
(一) 综合收益总额							67,880.82				769,019,491.33		769,087,372.15	10,639,729.38	779,727,101.53
(二) 所有者投入和减少资本	-120,000.00	-	-	-	12,348,046.89	-21,126,898.12	-	-	-	-	-	-	33,354,945.01	16,354,208.52	49,709,153.53
1. 所有者投入的普通股													-	15,853,359.26	15,853,359.26

2.其他权益工具持有者投入资本													-		-
3.股份支付计入所有者权益的金额					12,802,846.89	-20,552,098.12							33,354,945.01	500,849.26	33,855,794.27
4.其他	-120,000.00				-454,800.00	-574,800.00									
(三)利润分配	-	-	-	-	-	-	-	-	58,042,855.23	-	-390,067,259.31	-	-332,024,404.08	-3,175,700.00	-335,200,104.08
1.提取盈余公积									58,042,855.23		-58,042,855.23		-		-
2.提取一般风险准备													-		-
3.对所有者(或股东)的分配											-332,336,769.33		-332,336,769.33	-3,175,700.00	-335,512,469.33
4.其他											312,365.25		312,365.25		312,365.25
(四)所有者权益内部结转	-	-	-	-	-	-	-	-	-	-	-	-	-	-	-
1.资本公积转增资本(或股本)													-		-
2.盈余公积转增资本(或股本)													-		-
3.盈余公积弥补亏损													-		-
4.设定受益计划变动额结转留存收益													-		-
5.其他综合收益结转留存收益													-		-
6.其他													-		-
(五)专项储备	-	-	-	-	-	-	-	34,077,435.20	-	-			34,077,435.20	-	34,077,435.20
1.本期提取								90,139.13					90,139.13		90,139.13

								9,062.06						2.06	
2. 本期使用								56,061,626.86						56,061,626.86	
(六) 其他														-	
四、本期期末余额	781,968,869.00	-	-	-	1,728,190,515.68	32,377,311.60	-2,139,153.58	92,673,536.98	322,233,389.52	-	3,162,823,131.34	-	6,053,372,977.34	403,451,083.05	6,456,824,060.39

公司负责人：吴旭峰

主管会计工作负责人：许海军

会计机构负责人：许海军

母公司所有者权益变动表

2025年1—12月

单位：元 币种：人民币

项目	2025年度										
	实收资本 (或股本)	其他权益工具			资本公积	减：库存股	其他综合 收益	专项储备	盈余公积	未分配利 润	所有者权 益合计
		优先股	永续债	其他							
一、上年年末余额	781,968,869.00	-	-	-	2,363,828,608.24	32,377,311.60	-	61,373,906.17	320,810,669.12	1,719,770,740.05	5,215,375,480.98
加：会计政策变更											-
前期差错更正											-
其他											-
二、本年期初余额	781,968,869.00	-	-	-	2,363,828,608.24	32,377,311.60	-	61,373,906.17	320,810,669.12	1,719,770,740.05	5,215,375,480.98
三、本期增减变动金额（减少以“-”号填列）	-310,667.00	-	-	-	3,252,626.59	-20,070,407.21	-	32,760,166.34	51,799,389.16	120,062,858.70	227,634,781.00
（一）综合收益总额										517,993,891.64	517,993,891.64
（二）所有者投入和减少资本	-310,667.00	-	-	-	4,238,454.52	-20,070,407.21	-	-	-	-	23,998,194.73
1. 所有者投入的普通股											-
2. 其他权益工具持有者投入资本											-

江苏苏盐井神股份有限公司2025年年度报告

3. 股份支付计入所有者权益的金额					4,238,454.52	-18,773,912.28					23,012,366.80
4. 其他	-310,667.00					-1,296,494.93					985,827.93
(三) 利润分配	-	-	-	-	-985,827.93	-	-	-	51,799,389.16	-397,931,032.94	-347,117,471.71
1. 提取盈余公积									51,799,389.16	-51,799,389.16	-
2. 对所有者(或股东)的分配										-346,274,583.49	-346,274,583.49
3. 其他					-985,827.93					142,939.71	-842,888.22
(四) 所有者权益内部结转	-	-	-	-	-	-	-	-	-	-	-
1. 资本公积转增资本(或股本)											-
2. 盈余公积转增资本(或股本)											-
3. 盈余公积弥补亏损											-
4. 设定受益计划变动额结转留存收益											-
5. 其他综合收益结转留存收益											-
6. 其他											-
(五) 专项储备	-	-	-	-	-	-	-	32,760,166.34	-	-	32,760,166.34
1. 本期提取								77,013,288.41			77,013,288.41
2. 本期使用								44,253,122.07			44,253,122.07
(六) 其他											-
四、本期期末余额	781,658,202.00	-	-	-	2,367,081,234.83	12,306,904.39	-	94,134,072.51	372,610,058.28	1,839,833,598.75	5,443,010,261.98

项目	2024 年度										
----	---------	--	--	--	--	--	--	--	--	--	--

	实收资本 (或股本)	其他权益工具			资本公积	减：库存股	其他综合 收益	专项储备	盈余公积	未分配利 润	所有者权 益合计
		优先股	永续债	其他							
一、上年年末余额	782,088,869.00	-	-	-	2,351,446,382.37	53,504,209.72	-	31,239,085.49	262,767,813.89	1,529,409,447.02	4,903,447,388.05
加：会计政策变更											-
前期差错更正											-
其他											-
二、本年期初余额	782,088,869.00	-	-	-	2,351,446,382.37	53,504,209.72	-	31,239,085.49	262,767,813.89	1,529,409,447.02	4,903,447,388.05
三、本期增减变动金额（减少以“-”号填列）	-120,000.00	-	-	-	12,382,225.87	-21,126,898.12	-	30,134,820.68	58,042,855.23	190,361,293.03	311,928,092.93
（一）综合收益总额										580,428,552.34	580,428,552.34
（二）所有者投入和减少资本	-120,000.00	-	-	-	12,837,025.87	-21,126,898.12	-	-	-	-	33,843,923.99
1. 所有者投入的普通股											-
2. 其他权益工具持有者投入资本											-
3. 股份支付计入所有者权益的金额					12,837,025.87	-20,552,098.12					33,389,123.99
4. 其他	-120,000.00					-574,800.00					454,800.00
（三）利润分配	-	-	-	-	-454,800.00	-	-	-	58,042,855.23	-390,067,259.31	-332,479,204.08
1. 提取盈余公积									58,042,855.23	-58,042,855.23	-
2. 对所有者（或股东）的分配										-332,336,769.33	-332,336,769.33
3. 其他					-454,800.00					312,365.25	-142,434.75
（四）所有者权益内部结转	-	-	-	-	-	-	-	-	-	-	-
1. 资本公积转增资本（或股本）											-
2. 盈余公积转增资本（或股											-

江苏盐井神股份有限公司2025年年度报告

本)											
3. 盈余公积弥补亏损											-
4. 设定受益计划变动额结转留存收益											-
5. 其他综合收益结转留存收益											-
6. 其他											-
(五) 专项储备	-	-	-	-	-	-	-	30,134,820.68	-	-	30,134,820.68
1. 本期提取								73,856,218.19			73,856,218.19
2. 本期使用								43,721,397.51			43,721,397.51
(六) 其他											-
四、本期期末余额	781,968,869.00	-	-	-	2,363,828,608.24	32,377,311.60	-	61,373,906.17	320,810,669.12	1,719,770,740.05	5,215,375,480.98

公司负责人：吴旭峰

主管会计工作负责人：许海军

会计机构负责人：许海军

三、公司基本情况

1、公司概况

适用 不适用

江苏苏盐井神股份有限公司(以下简称本公司)是由江苏省井神盐业有限公司于2009年12月25日整体变更设立的股份有限公司。经中国证券监督管理委员会“证监许可[2015]1364号”文核准,公司于2015年12月23日向社会公开发行人民币普通股A股股票,已在上海证券交易所上市。2019年1月22日更名为江苏苏盐井神股份有限公司。

本公司统一社会信用代码:91320800720586548C;注册地和总部地址均为:江苏省淮安市淮安区海棠大道18号。本公司及各子公司主要从事盐化工产品的生产和销售。

本财务报表于2026年4月23日由本公司董事会批准报出。

四、财务报表的编制基础

1、编制基础

本公司财务报表根据实际发生的交易和事项,按照财政部颁布的《企业会计准则》及其应用指南、解释及其他相关规定(以下合称“企业会计准则”),以及中国证券监督管理委员会(以下简称“证监会”)《公开发行证券的公司信息披露编报规则第15号—财务报告的一般规定》(2023年修订)的披露相关规定编制。

2、持续经营

适用 不适用

本公司对自2025年12月31日起12个月的持续经营能力进行了评价,未发现对持续经营能力产生重大怀疑的事项和情况。本财务报表以持续经营为基础列报。

五、重要会计政策及会计估计

具体会计政策和会计估计提示:

适用 不适用

本公司根据实际生产经营特点制定的具体会计政策和会计估计包括应收款项坏账准备、存货跌价准备、固定资产折旧、无形资产摊销、收入确认等。

1、遵循企业会计准则的声明

本财务报表符合企业会计准则的要求,真实、完整地反映了本公司于2025年12月31日的财务状况以及2025年度经营成果和现金流量等有关信息。

2、会计期间

本公司会计年度自公历1月1日起至12月31日止。

3、营业周期

√适用 □不适用

本公司以一年12个月作为正常营业周期，并以营业周期作为资产和负债的流动性划分标准。

4、记账本位币

本公司的记账本位币为人民币。

5、重要性标准确定方法和选择依据

√适用 □不适用

本公司编制和披露财务报表遵循重要性原则。本财务报表附注中披露事项涉及重要性标准判断的事项及其重要性标准确定方法和选择依据如下：

涉及重要性标准判断的披露事项	该事项在本财务报表附注中的披露位置	重要性标准确定方法和选择依据
重要的单项计提坏账准备的应收款项	附注七、5和9	单项金额超过1000万元的
账龄超过1年的应付款项	附注七、36和41.（4）	单项金额超过1000万元的
重要的在建工程项目	附注七、22	单项金额超过1500万元的
重要的固定资产、无形资产	附注七、21和26	单项金额超过500万元的
重要的非全资子公司	附注十、1.（2）	单一主体收入、净利润、净资产、资产总额占本公司合并报表相关项目的10%以上的

6、同一控制下和非同一控制下企业合并的会计处理方法

√适用 □不适用

（1）同一控制下的企业合并

参与合并的企业在合并前后均受同一方或相同的多方最终控制且该控制并非暂时性的，为同一控制下的企业合并。

本公司作为合并方，在同一控制下企业合并中取得的资产和负债，在合并日按被合并方在最终控制方合并报表中的账面价值计量。取得的净资产账面价值与支付的合并对价账面价值的差额，调整资本公积；资本公积不足冲减的，调整留存收益。

（2）非同一控制下的企业合并

参与合并的各方在合并前后不受同一方或相同的多方最终控制的，为非同一控制下的企业合并。

本公司作为购买方，在非同一控制下企业合并中取得的被购买方可辨认资产、负债及或有负债在收购日以公允价值计量。合并成本大于合并中取得的被购买方可辨认净资产公允价值份额的差额，确认为商誉；合并成本小于合并中取得的被购买方可辨认净资产公允价值份额的，首先对合并中取得的各项可辨认资产、负债及或有负债的公允价值、以及合并成本进行复核，经复核后，合并成本仍小于合并中取得的被购买方可辨认净资产公允价值份额的，将其差额计入合并当期营业外收入。

7、控制的判断标准和合并财务报表的编制方法

适用 不适用

本公司合并财务报表的合并范围以控制为基础予以确定，包括本公司及本公司控制的所有子公司（含企业、被投资单位中可分割的部分，以及企业所控制的结构化主体等）。本公司判断控制的标准为，本公司拥有对被投资方的权力，通过参与被投资方的相关活动而享有可变回报，并且有能力运用对被投资方的权力影响其回报金额。

在编制合并财务报表时，子公司与本公司采用的会计政策或会计期间不一致的，按照本公司的会计政策或会计期间对子公司财务报表进行必要的调整。

本公司与子公司及子公司相互之间发生的内部交易对合并财务报表的影响于合并时抵消。子公司的所有者权益中不属于母公司的份额以及当期净损益、其他综合收益及综合收益总额中属于少数股东权益的份额，分别在合并财务报表“少数股东权益、少数股东损益、归属于少数股东的其他综合收益及归属于少数股东的综合收益总额”项目列示。

对于同一控制下企业合并取得的子公司，其经营成果和现金流量自合并当期期初纳入合并财务报表。编制比较合并财务报表时，对上年财务报表的相关项目进行调整，视同合并后形成的报告主体自最终控制方开始控制时点起一直存在。

对于非同一控制下企业合并取得子公司，经营成果和现金流量自本公司取得控制权之日起纳入合并财务报表。在编制合并财务报表时，以购买日确定的各项可辨认资产、负债及或有负债的公允价值为基础对子公司的财务报表进行调整。

8、合营安排分类及共同经营会计处理方法

适用 不适用

本公司的合营安排包括共同经营和合营企业。共同经营，是指合营方享有该安排相关资产且承担该安排相关负债的合营安排。合营企业，是指合营方仅对该安排的净资产享有权利的合营安排。

对于共同经营项目, 本公司作为共同经营中的合营方确认单独持有的资产和承担的负债, 以及按份额确认持有的资产和承担的负债, 根据相关约定单独或按份额确认相关的收入和费用。与共同经营发生购买、销售不构成业务的资产交易的, 仅确认因该交易产生的损益中归属于共同经营其他参与方的部分。

9、 现金及现金等价物的确定标准

本公司现金流量表之现金指库存现金以及可以随时用于支付的存款。现金流量表之现金等价物指持有期限不超过3个月、流动性强、易于转换为已知金额现金且价值变动风险很小的投资。

10、 外币业务和外币报表折算

√适用 □不适用

(1) 外币交易

本公司外币交易在初始确认时, 采用交易发生日的即期汇率(或实际情况, 如交易当期平均汇率或加权平均汇率)将外币金额折算为记账本位币金额。于资产负债表日, 外币货币性项目采用资产负债表日的即期汇率折算为记账本位币, 所产生的折算差额除了为购建或生产符合资本化条件的资产而借入的外币专门借款产生的汇兑差额按资本化的原则处理外, 直接计入当期损益; 以历史成本计量的外币非货币性项目, 仍采用交易发生日的即期汇率折算, 不改变其记账本位币金额; 以公允价值计量的外币非货币性项目, 采用公允价值确定日的即期汇率折算, 折算后的记账本位币金额与原记账本位币金额的差额, 作为公允价值变动(含汇率变动)处理, 计入当期损益; 收到投资者以外币投入的资本, 采用交易发生日即期汇率折算, 外币投入资本与相应的货币性项目的记账本位币金额之间不产生外币资本折算差额。

(2) 外币财务报表的折算

本公司在编制合并财务报表时将境外经营的财务报表折算为人民币, 其中: 外币资产负债表中资产、负债类项目采用资产负债表日的即期汇率折算; 所有者权益类项目除“未分配利润”外, 均按业务发生时的即期汇率折算; 利润表中的收入与费用项目, 采用交易当期平均汇率折算。上述折算产生的外币报表折算差额, 在其他综合收益项目中列示。外币现金流量采用交易当期平均汇率折算。汇率变动对现金的影响额, 在现金流量表中单独列示。

11、 金融工具

√适用 □不适用

(1) 金融工具的确认和终止确认

本公司成为金融工具合同的一方时确认一项金融资产或金融负债。

满足下列条件的, 终止确认金融资产, 即从其账户和资产负债表内予以转销: ①收取金融资产现金流量的权利届满; ②转移了收取金融资产现金流量的权利, 或在“过手协议”下

承担了及时将收取的现金流量全额支付给第三方的义务；并且实质上转让了金融资产所有权上几乎所有的风险和报酬，或虽然实质上既没有转移也没有保留金融资产所有权上几乎所有的风险和报酬，但放弃了对该金融资产的控制。

如果金融负债的责任已履行、撤销或届满，则对金融负债进行终止确认。如果现有金融负债被同一债权人以实质上几乎完全不同条款的另一金融负债所取代，或现有负债的条款几乎全部被实质性修改，则此类替换或修改作为终止确认原负债和确认新负债处理，差额计入当期损益。

以常规方式买卖金融资产，按交易日会计进行确认和终止确认。

（2）金融资产分类和计量方法

本公司的金融资产于初始确认时根据本公司管理金融资产的业务模式和金融资产的合同现金流量特征，将金融资产分类为以摊余成本计量的金融资产、以公允价值计量且其变动计入其他综合收益的金融资产、以公允价值计量且其变动计入当期损益的金融资产。当且仅当本公司改变管理金融资产的业务模式时，才对所有受影响的相关金融资产进行重分类。

金融资产在初始确认时以公允价值计量，但是因销售商品或提供服务等产生的应收账款或应收票据未包含重大融资成分或不考虑不超过一年的融资成分的，按照交易价格进行初始计量。

对于以公允价值计量且其变动计入当期损益的金融资产，相关交易费用直接计入当期损益，其他类别的金融资产相关交易费用计入其初始确认金额。

金融资产的后续计量取决于其分类：

1) 以摊余成本计量的金融资产

金融资产同时符合下列条件的，分类为以摊余成本计量的金融资产：①管理该金融资产的业务模式是以收取合同现金流量为目标。②该金融资产的合同条款规定，在特定日期产生的现金流量，仅为对本金和以未偿付本金金额为基础的利息的支付。此类金融资产采用实际利率法确认利息收入，其终止确认、修改或减值产生的利得或损失，均计入当期损益。本公司该分类的金融资产主要包括：货币资金、应收账款、应收票据、其他应收款。

2) 以公允价值计量且其变动计入其他综合收益的债务工具投资

金融资产同时符合下列条件的，分类为以公允价值计量且其变动计入其他综合收益的金融资产：①管理该金融资产的业务模式既以收取合同现金流量为目标又以出售该金融资产为目标。②该金融资产的合同条款规定，在特定日期产生的现金流量，仅为对本金和以未偿付本金金额为基础的利息的支付。此类金融资产采用实际利率法确认利息收入。除利息收入、减值损失及汇兑差额确认为当期损益外，其余公允价值变动计入其他综合收益。当金融资产终止确认时，之前计入其他综合收益的累计利得或损失从其他综合收益转出，计入当期损益。本公司该分类的金融资产主要包括：应收款项融资。

3) 以公允价值计量且其变动计入其他综合收益的权益工具投资

本公司不可撤销地选择将部分非交易性权益工具投资指定为以公允价值计量且其变动计入其他综合收益的金融资产，该指定一经作出，不得撤销。本公司仅将相关股利收入（明确作为投资成本部分收回的股利收入除外）计入当期损益，公允价值的后续变动计入其他综合收益，不需计提减值准备。当金融资产终止确认时，之前计入其他综合收益的累计利得或损失从其他综合收益转出，计入留存收益。本公司无该分类的金融资产。

4) 以公允价值计量且其变动计入当期损益的金融资产

除上述分类为以摊余成本计量的金融资产和分类或指定为以公允价值计量且其变动计入其他综合收益的金融资产之外的金融资产，本公司将其分类为以公允价值计量且其变动计入当期损益的金融资产。此类金融资产按照公允价值进行后续计量，除与套期会计有关外，所有公允价值变动计入当期损益。本公司该分类的金融资产主要包括：交易性金融资产、其他非流动金融资产。

本公司在非同一控制下的企业合并中确认的或有对价构成金融资产的，该金融资产分类为以公允价值计量且其变动计入当期损益的金融资产。

(3) 金融负债分类、确认依据和计量方法

本公司的金融负债于初始确认时分类为：以公允价值计量且其变动计入当期损益的金融负债、以摊余成本计量的金融负债。对于以公允价值计量且其变动计入当期损益的金融负债，相关交易费用直接计入当期损益，以摊余成本计量的金融负债的相关交易费用计入其初始确认金额。

金融负债的后续计量取决于其分类：

1) 以摊余成本计量的金融负债

以摊余成本计量的金融负债，采用实际利率法，按照摊余成本进行后续计量。

2) 以公允价值计量且其变动计入当期损益的金融负债

以公允价值计量且其变动计入当期损益的金融负债（含属于金融负债的衍生工具），包括交易性金融负债和初始确认时指定为以公允价值计量且其变动计入当期损益的金融负债。交易性金融负债（含属于金融负债的衍生工具），按照公允价值进行后续计量，（除与套期会计有关外，）所有公允价值变动均计入当期损益。对于指定为以公允价值计量且其变动计入当期损益的金融负债，按照公允价值进行后续计量，除由本公司自身信用风险变动引起的公允价值变动计入其他综合收益之外，其他公允价值变动计入当期损益；如果由本公司自身信用风险变动引起的公允价值变动计入其他综合收益会造成或扩大损益中的会计错配，本公司将所有公允价值变动（包括自身信用风险变动的影响金额）计入当期损益。

(4) 金融工具减值（不含应收款项）

本公司以预期信用损失为基础，对以摊余成本计量的金融资产、以公允价值计量且其变动计入其他综合收益的债务工具投资、财务担保合同等计提减值准备并确认信用减值损失。

本公司在评估预期信用损失时，考虑所有合理且有依据的信息，包括前瞻性信息。

本公司在每个资产负债表日评估金融工具的信用风险自初始确认后是否已经显著增加，如果某项金融工具在资产负债表日确定的预计存续期内的违约概率显著高于在初始确认时确定的预计存续期内的违约概率，则表明该项金融工具的信用风险显著增加。

如果信用风险自初始确认后未显著增加，处于第一阶段，本公司按照未来12个月内预期信用损失的金额计量损失准备；如果信用风险自初始确认后已显著增加但尚未发生信用减值，处于第二阶段，本公司按照相当于整个存续期内预期信用损失的金额计量损失准备；金融工具自初始确认后已发生信用减值的，处于第三阶段，本公司按照整个存续期的预期信用损失计量损失准备。

对于在资产负债表日具有较低信用风险的金融工具，本公司假设其信用风险自初始确认后并未显著增加，按照未来12个月内的预期信用损失计量损失准备。

(5) 金融资产转移的确认依据和计量方法

对于金融资产转移交易，本集团已将金融资产所有权上几乎所有的风险和报酬转移给转入方的，终止确认该金融资产；保留了金融资产所有权上几乎所有的风险和报酬的，不终止确认该金融资产；既没有转移也没有保留金融资产所有权上几乎所有的风险和报酬的，放弃了对该金融资产控制的，终止确认该金融资产并确认产生的资产和负债，未放弃对该金融资产控制的，按照其继续涉入所转移金融资产的程度确认有关金融资产，并相应确认有关负债。

金融资产整体转移满足终止确认条件的，将所转移金融资产在终止确认日的账面价值，与因转移而收到的对价及原直接计入其他综合收益的公允价值变动累计额中对应终止确认部分的金额（涉及转移的金融资产同时符合下列条件：①集团管理该金融资产的业务模式既以收取合同现金流量为目标又以出售该金融资产为目标；②该金融资产的合同条款规定，在特定日期产生的现金流量，仅为对本金和以未偿付本金金额为基础的利息的支付。）之和的差额计入当期损益。

金融资产部分转移满足终止确认条件的，将所转移金融资产整体的账面价值，在终止确认部分和未终止确认部分之间，按照各自的相对公允价值进行分摊，并将因转移而收到的对价及应分摊至终止确认部分的原计入其他综合收益的公允价值变动累计额中对应终止确认部分的金额（涉及转移的金融资产同时符合下列条件：①集团管理该金融资产的业务模式既以收取合同现金流量为目标又以出售该金融资产为目标；②该金融资产的合同条款规定，在特定日期产生的现金流量，仅为对本金和以未偿付本金金额为基础的利息的支付。）之和，与分摊的前述金融资产整体账面价值的差额计入当期损益。

通过对所转移金融资产提供财务担保方式继续涉入的，按照金融资产的账面价值和财务担保金额两者之中的较低者，确认继续涉入形成的资产。财务担保金额，是指所收到的对价中，将被要求偿还的最高金额。

12、 应收票据

适用 不适用

13、 应收账款

√适用 □不适用

按照信用风险特征组合计提坏账准备的组合类别及确定依据

√适用 □不适用

本公司应收款项主要包括应收票据、应收账款、应收款项融资、其他应收款、合同资产、债权投资、其他债权投资和长期应收款。

对于因销售产品或提供劳务而产生的应收款项及租赁应收款，本公司按照相当于整个存续期内的预期信用损失金额计量损失准备。

对其他类别的应收款项，本公司在每个资产负债表日评估金融工具的信用风险自初始确认后是否已经显著增加，如果某项金融工具在资产负债表日确定的预计存续期内的违约概率显著高于在初始确认时确定的预计存续期内的违约概率，则表明该项金融工具的信用风险显著增加。通常情况下，如果逾期超过 30 日，则表明应收款项的信用风险已经显著增加。

如果信用风险自初始确认后未显著增加，处于第一阶段，本公司按照未来 12 个月内预期信用损失的金额计量损失准备；如果信用风险自初始确认后已显著增加但尚未发生信用减值，处于第二阶段，本公司按照相当于整个存续期内预期信用损失的金额计量损失准备；应收款项自初始确认后已发生信用减值的，处于第三阶段，本公司按照整个存续期的预期信用损失计量损失准备。

对于在资产负债表日具有较低信用风险的应收款项，本公司假设其信用风险自初始确认后并未显著增加，按照未来 12 个月内的预期信用损失计量损失准备。

除单独评估信用风险的应收款项外，本公司根据信用风险特征将其他应收款项划分为若干组合，在组合基础上计算预期信用损失：

单独评估信用风险的应收款项，如：应收关联方款项；与对方存在争议或涉及诉讼、仲裁的应收款项；已有明显迹象表明债务人很可能无法履行还款义务的应收款项；财务担保合同等。

除了单独评估信用风险的应收款项外，本公司基于共同风险特征将应收款项划分为不同的组别，在组合的基础上评估信用风险。不同组合的确定依据：

类别	确定组合的依据
账龄组合	本组合以应收款项的账龄作为信用风险的特征

对于划分为账龄组合的应收款项，本公司按账款发生日至报表日期间计算账龄，本公司参考历史信用损失经验，结合当前状况以及对未来经济状况的预测，编制应收款项账龄与整个存续期预期信用损失率对照表，计算预期信用损失

账龄	应收账款/其他应收款计提比例 (%)
1 年以内	5/5
1 至 2 年	10/10
2 至 3 年	10/10
3 至 4 年	50/50
4 至 5 年	50/50
5 年以上	100/80

基于账龄确认信用风险特征组合的账龄计算方法

√适用 □不适用

除了单独评估信用风险的应收款项外，本公司基于共同风险特征将应收款项划分为不同的组别，在组合的基础上评估信用风险。不同组合的确定依据：

类别	确定组合的依据
账龄组合	本组合以应收款项的账龄作为信用风险的特征

对于划分为账龄组合的应收款项，本公司按账款发生日至报表日期间计算账龄，本公司参考历史信用损失经验，结合当前状况以及对未来经济状况的预测，编制应收款项账龄与整个存续期预期信用损失率对照表，计算预期信用损失

账龄	应收账款/其他应收款计提比例 (%)
1 年以内	5/5
1 至 2 年	10/10
2 至 3 年	10/10
3 至 4 年	50/50
4 至 5 年	50/50
5 年以上	100/80

按照单项计提坏账准备的认定单项计提判断标准

√适用 □不适用

对于存在客观证据表明存在减值，以及其他适用于单项评估的应收票据、应收账款、应收款项融资、其他应收款、合同资产、债权投资、其他债权投资和长期应收款等单独进行减值测试，确认预期信用损失，计提单项减值准备。

14、 应收款项融资

适用 不适用

按照信用风险特征组合计提坏账准备的组合类别及确定依据

适用 不适用

基于账龄确认信用风险特征组合的账龄计算方法

适用 不适用

按照单项计提坏账准备的单项计提判断标准

适用 不适用

对于合同现金流量特征与基本借贷安排相一致，且公司管理此类金融资产的业务模式为既以收取合同现金流量为目标又以出售为目标的应收票据及应收账款，本公司将其分类为应收款项融资，以公允价值计量且其变动计入其他综合收益。应收款项融资采用实际利率法确认的利息收入、减值损失及汇兑差额确认为当期损益，其余公允价值变动计入其他综合收益。终止确认时，之前计入其他综合收益的累计利得或损失从其他综合收益转出，计入当期损益。

15、 其他应收款

适用 不适用

按照信用风险特征组合计提坏账准备的组合类别及确定依据

适用 不适用

详见附注五、13

基于账龄确认信用风险特征组合的账龄计算方法

适用 不适用

详见附注五、13

按照单项计提坏账准备的单项计提判断标准

适用 不适用

详见附注五、13

16、 存货

适用 不适用

存货类别、发出计价方法、盘存制度、低值易耗品和包装物的摊销方法

适用 不适用

本公司存货主要包括原材料、在产品、产成品、周转材料等。

存货按照成本进行初始计量。存货成本包括采购成本、加工成本和其他成本。存货实行永续盘存制，领用或发出存货，采用月末一次加权平均法确定其实际成本。周转材料包括低值易耗品和包装物采用一次转销法进行摊销。

存货跌价准备的确认标准和计提方法

适用 不适用

资产负债表日，存货按照成本与可变现净值孰低计量。存货成本高于其可变现净值的，计提存货跌价准备，计入当期损益。可变现净值，是指在日常活动中，存货的估计售价减去至完工时估计将要发生的成本、估计的销售费用以及相关税费后的金额。

本公司原材料、在产品、产成品按照单个存货项目计提存货跌价准备，在确定其可变现净值时，产成品和用于出售的原材料等直接用于出售的商品存货，按该存货的估计售价减去估计的销售费用和相关税费后的金额确定；用于生产而持有的原材料、在产品，按所生产的产成品的估计售价减去至完工时估计将要发生的成本、估计的销售费用和相关税费后的金额确定。对于数量繁多、单价较低的周转材料，本公司按照类别合并计提存货跌价准备，在确定其可变现净值时，按照存货组合的整体估计售价减去估计的销售费用和相关税费后的金额确定。

按照组合计提存货跌价准备的组合类别及确定依据、不同类别存货可变现净值的确定依据

适用 不适用

基于库龄确认存货可变现净值的各库龄组合可变现净值的计算方法和确定依据

适用 不适用

17、合同资产

适用 不适用

18、持有待售的非流动资产或处置组

适用 不适用

详见以下明细

划分为持有待售的非流动资产或处置组的确认标准和会计处理方法

适用 不适用

本公司将同时满足下列条件的非流动资产或处置组划分为持有待售类别：

- ①（一）根据类似交易中出售此类资产或处置组的惯例，在当前状况下即可立即出售；
- ②（二）出售极可能发生，即企业已经就一项出售计划作出决议且获得确定的购买承诺，预计出售将在一年内完成。有关规定要求企业相关权力机构或者监管部门批准后方可出售的，应当已经获得批准。

初始计量或在资产负债表日重新计量持有待售的非流动资产或处置组时，其账面价值高于公允价值减去出售费用后的净额的，将账面价值减记至公允价值减去出售费用后的净额，减记的金额确认为资产减值损失，计入当期损益，同时计提持有待售资产减值准备。

终止经营的认定标准和列报方法

适用 不适用

终止经营是指满足下列条件之一的、能够单独区分的组成部分，且该组成部分已经处置或划分为持有待售类别：

- ①该组成部分代表一项独立的主要业务或一个单独的主要经营地区；
- ②该组成部分是拟对一项独立的主要业务或一个单独的主要经营地区进行处置的一项相关联计划的一部分；
- ③该组成部分是专为转售而取得的子公司。

拟结束使用而非出售的处置组满足终止经营定义中有关组成部分的条件，自停止使用日起作为终止经营列报；因出售对子公司的投资等原因导致其丧失对子公司控制权，且该子公司符合终止经营定义的，在合并利润表中列报相关终止经营损益。

对于当期列报的终止经营，本公司在当期财务报表中，将原来作为持续经营损益列报的信息重新作为可比会计期间的终止经营损益列报。

19、长期股权投资

√适用 □不适用

本公司长期股权投资包括对子公司的投资。

(1) 重大影响、共同控制的判断

本公司对被投资单位具有重大影响的权益性投资，即对联营企业投资。重大影响，是指本公司对被投资方的财务和经营政策有参与决策的权力，但并不能够控制或者与其他方一起共同控制这些政策的制定。本公司直接或通过子公司间接拥有被投资单位20%以上但低于50%的表决权时，通常认为对被投资单位具有重大影响，除非有明确的证据表明本公司不能参与被投资单位的生产经营决策或形成对被投资单位的控制。

(2) 会计处理方法

本公司按照初始投资成本对取得的长期股权投资进行初始计量。

通过同一控制下的企业合并取得的长期股权投资，以合并日取得被合并方在最终控制方合并报表中净资产的账面价值的份额作为初始投资成本；被合并方在合并日的净资产账面价值为负数的，初始投资成本按零确定。

通过非同一控制下的企业合并取得的长期股权投资，以合并成本作为初始投资成本。

除企业合并形成的长期股权投资外，以支付现金取得的长期股权投资，按照实际支付的购买价款及与取得长期股权投资直接相关的费用、税金及其他必要支出作为初始投资成本；以发行权益性证券取得的长期股权投资，按照发行权益性证券的公允价值作为投资成本。

本公司对子公司投资在个别财务报表中采用成本法核算。采用成本法时，长期股权投资按初始投资成本计价。在追加投资时，按照追加投资支付的公允价值及发生的相关交易费用

增加长期股权投资成本的账面价值。被投资单位宣告分派的现金股利或利润，按照应享有的金额确认为当期投资收益。

本公司对合营企业及联营企业的投资采用权益法核算。采用权益法时，长期股权投资初始投资成本大于投资时应享有被投资单位可辨认净资产公允价值的份额的，不调整长期股权投资账面价值；长期股权投资初始投资成本小于投资时应享有被投资单位可辨认净资产公允价值的份额的，差额调增长期股权投资的账面价值，同时计入取得投资当期损益。

后续计量采用权益法核算的长期股权投资，在持有投资期间，随着被投资单位所有者权益的变动相应调整增加或减少长期股权投资的账面价值。其中在确认应享有被投资单位净损益的份额时，以取得投资时被投资单位各项可辨认资产等的公允价值为基础，按照本公司的会计政策及会计期间，并抵销与联营企业及合营企业之间发生的不构成业务的交易产生的未实现内部交易损益按照应享有比例计算归属于本公司的部分（内部交易损失属于资产减值损失的，全额确认），对被投资单位的净利润进行调整后确认。本公司确认被投资单位发生的净亏损，以长期股权投资的账面价值以及其他实质上构成对被投资单位净投资的长期权益减记至零为限，本公司负有承担额外损失义务的除外。

20、投资性房地产

(1). 如果采用成本计量模式的：

折旧或摊销方法

本公司投资性房地产是指为赚取租金或资本增值，或两者兼有而持有的房地产，采用成本模式计量。

本公司投资性房地产采用平均年限法计提折旧或摊销。各类投资性房地产的预计使用寿命、净残值率及年折旧(摊销)率如下：

类别	折旧年限（年）	预计残值率（%）	年折旧率（%）
房屋建筑物	28-40	5%	2.38%-3.39%

21、固定资产

(1). 确认条件

√适用 □不适用

本公司固定资产是为生产商品、提供劳务、出租或经营管理而持有的，使用年限超过一年有形资产。

固定资产在与其有关的经济利益很可能流入本公司、且其成本能够可靠计量时予以确认。本公司固定资产包括房屋建筑物、机器设备、运输设备、电子及其他设备等。

(2). 折旧方法

√适用 □不适用

类别	折旧年限（年）	残值率	年折旧率
房屋建筑物	9-40	5%	10.55%-2.38%
机器设备	4-22	5%	23.75%-4.32%
运输设备	5-10	5%	19.00%-9.50%
电子及其他设备	5-10	5%	19.00%-9.50%

折旧仍继续使用的固定资产和单独计价入账的土地外，本公司对所有固定资产计提折旧。计提折旧时采用平均年限法。

本公司于每年年度终了，对固定资产的预计使用寿命、预计净残值和折旧方法进行复核，如发生改变，则作为会计估计变更处理。

22、 在建工程

√适用 □不适用

在建工程成本按实际工程支出确定，包括在建期间发生的各项必要工程支出、工程达到预定可使用状态前的应予资本化的借款费用以及其他相关费用等。

在建工程在达到预定可使用状态之日起，根据工程预算、造价或工程实际成本等，按估计的价值结转固定资产，次月起开始计提折旧，待办理了竣工决算手续后再对固定资产原值差异进行调整。

在建工程在达到预定可使用状态时转入固定资产，标准如下：

项目	结转固定资产的标准
房屋及建筑物	(1) 主体建设工程及配套工程已实质上完工；(2) 建设工程在达到预定设计要求，经勘察、设计、施工、监理等单位完成验收；(3) 经消防、国土、规划等外部部门验收；(4) 建设工程达到预定可使用状态但尚未办理竣工决算的，自达到预定可使用状态之日起，根据工程实际造价按预估价值转入固定资产
机器设备	(1) 相关设备及其他配套设施已安装完毕；(2) 设备经过调试可在一段时间内保持正常稳定运行；(3) 生产设备能够在一段时间内稳定产出合格产品；(4) 设备经过资产管理人員和使用人員验收。

23、 借款费用

√适用 □不适用

本公司将发生的可直接归属于符合资本化条件的资产的构建或者生产的借款费用予以资本化，计入相关资产成本，其他借款费用计入当期损益。本公司确定的符合资本化条件的资产包括需要经过1年以上的购建或者生产活动才能达到预定可使用或者可销售状态的固定资

产、投资性房地产和存货等的借款费用，在资产支出已经发生、借款费用已经发生、为使资产达到预定可使用或可销售状态所必要的购建或生产活动已经开始时，开始资本化；当购建或生产符合资本化条件的资产达到预定可使用或可销售状态时，停止资本化，其后发生的借款费用计入当期损益。如果符合资本化条件的资产在购建或者生产过程中发生非正常中断、且中断时间连续超过3个月，暂停借款费用的资本化，直至资产的购建或生产活动重新开始。

期间的每一会计期间，本公司按照以下方法确认借款费用的资本化金额：借入专门借款的，按照当期实际发生的利息费用，扣除尚未动用的借款资金存入银行取得的利息收入或进行暂时性投资取得的投资收益后的金额确定；占用一般借款的，根据累计资产支出超过专门借款部分的资产支出加权平均数乘以所占用一般借款的资本化率确定，其中资本化率根据一般借款加权平均利率计算确定。

24、生物资产

适用 不适用

25、油气资产

适用 不适用

26、无形资产

(1). 使用寿命及其确定依据、估计情况、摊销方法或复核程序

适用 不适用

本公司无形资产包括土地使用权、采矿权、技术许可使用费、软件、专利权等，按取得时的实际成本计量，其中，购入的无形资产，按实际支付的价款和相关的其他支出作为实际成本；投资者投入的无形资产，按投资合同或协议约定的价值确定实际成本，但合同或协议约定价值不公允的，按公允价值确定实际成本。

确定依据、估计情况、摊销方法或复核程序

对于使用寿命有限的无形资产，在使用寿命期限内，采用直线法摊销。

类型	使用寿命(年)	使用寿命的确定依据
土地使用权	33-50	法定使用年限
采矿权	5-19	采矿权登记使用年限
技术许可使用费	10	预计为公司带来经济利益的期限
软件	5-10	预计为公司带来经济利益的期限
专利权	5	预计为公司带来经济利益的期限

本公司至少于每年年度终了对无形资产的使用寿命及摊销方法进行复核。

本公司对于使用寿命不确定的无形资产不摊销。使用寿命不确定的无形资产无论是否存在减值迹象，每年均进行减值测试。

(2). 研发支出的归集范围及相关会计处理方法

√适用 □不适用

本公司研发支出的归集范围包括研发人员职工薪酬、折旧与摊销、物料消耗与试制、咨询及中介机构费、其他费用等。

本公司根据内部研究开发项目支出的性质以及研发活动最终形成无形资产是否具有较大不确定性，将其分为研究阶段支出和开发阶段支出。

研究阶段的支出，于发生时计入当期损益；开发阶段的支出，同时满足下列条件的，才能予以资本化：

- 1) 完成该无形资产以使其能够使用或出售在技术上具有可行性；
- 2) 具有完成该无形资产并使用或出售的意图；
- 3) 运用该无形资产生产的产品存在市场或无形资产自身存在市场；
- 4) 有足够的技术、财务资源和其他资源支持，以完成该无形资产的开发，并有能力使用或出售该无形资产；
- 5) 归属于该无形资产开发阶段的支出能够可靠地计量。

不满足上述条件的开发阶段的支出，于发生时计入当期损益。前期已计入损益的开发支出不在以后期间确认为资产。已资本化的开发阶段的支出在资产负债表上列示为开发支出，自该项目达到预定可使用状态之日起转为无形资产列报。

27、长期资产减值

√适用 □不适用

本公司于每一资产负债表日对长期股权投资、采用成本模式计量的投资性房地产、固定资产、在建工程、采用成本模式计量的生产性生物资产、油气资产、使用权资产、使用寿命有限的无形资产等项目进行检查，当存在减值迹象时，本公司进行减值测试。对商誉、使用寿命不确定的无形资产、尚未达到预定可使用状态的开发支出无论是否存在减值迹象，每年末均进行减值测试。

本公司在进行减值测试时，按照资产的公允价值减去处置费用后的净额与资产预计未来现金流量的现值两者之间的较高者确定其可收回金额。减值测试后，若该资产的账面价值超过其可收回金额，其差额确认为减值损失。

本公司以单项资产为基础估计其可回收金额，难以对单项资产的可回收金额进行估计的，以该资产所属资产组为基础确定资产组的可回收金额。资产组的认定，以资产组产生的主要现金流入是否独立于其他资产或者资产组的现金流入为依据。

公允价值减去处置费用后的净额，参考公平交易中类似资产的销售协议价格或可观察到的市场价格，减去可直接归属于该资产处置的增量成本确定。预计未来现金流量现值时，管理层必须估计该项资产或资产组的预计未来现金流量，并选择恰当的折现率确定未来现金流量的现值。

上述资产的减值损失一经确认，在以后会计期间不予转回。

28、长期待摊费用

适用 不适用

本公司的长期待摊费用为本公司已经支付但应由本期及以后各期分摊的期限在1年以上的费用。该等费用在受益期内平均摊销，如果长期待摊费用项目不能使以后会计期间受益，则将尚未摊销的该项目的摊余价值全部转入当期损益。

29、合同负债

适用 不适用

合同负债反映本公司已收或应收客户对价而应向客户转让商品的义务。本公司在向客户转让商品之前，客户已经支付了合同对价或本公司已经取得了无条件收取合同对价权利的，在客户实际支付款项与到期应支付款项孰早时点，按照已收或应收的金额确认合同负债。

30、职工薪酬

(1). 短期薪酬的会计处理方法

适用 不适用

主要包括工资、奖金、津贴和补贴、职工福利费、医疗保险费、生育保险费、工伤保险费、住房公积金、工会经费和职工教育经费、非货币性福利等。本公司在职工为本公司提供服务的会计期间将实际发生的短期职工薪酬确认为负债，并计入当期损益或相关资产成本。其中非货币性福利按公允价值计量。

(2). 离职后福利的会计处理方法

适用 不适用

离职后福利为设定提存计划，主要包括基本养老保险、失业保险等，相应的支出于发生时计入相关资产成本或当期损益。

(3). 辞退福利的会计处理方法

适用 不适用

在职工劳动合同到期之前解除与职工的劳动关系，或为鼓励职工自愿接受裁减而提出给予补偿的建议，本公司在下列两者孰早日确认辞退福利产生的职工薪酬负债，并计入当期损益：本公司不能单方面撤回因解除劳动关系计划或裁减建议所提供的辞退福利时；本公司确认与涉及支付辞退福利的重组相关的成本或费用时。

(4). 其他长期职工福利的会计处理方法

√适用 □不适用

本公司向职工提供的其他长期职工福利，符合设定提存计划的，按照设定提存计划进行会计处理，除此之外按照设定收益计划进行会计处理。

31、 预计负债

√适用 □不适用

当与对外担保、商业承兑汇票贴现、未决诉讼或仲裁、产品质量保证等或有事项相关的业务同时符合以下条件时，本公司将其确认为负债：该义务是本公司承担的现时义务；该义务的履行很可能导致经济利益流出企业；该义务的金额能够可靠地计量。

预计负债按照履行相关现时义务所需支出的最佳估计数进行初始计量，并综合考虑与或有事项有关的风险、不确定性和货币时间价值等因素。本公司于资产负债表日对当前最佳估计数进行复核并对预计负债的账面价值进行调整。

32、 股份支付

√适用 □不适用

用以换取职工提供服务的以权益结算的股份支付，以授予职工权益工具在授予日的公允价值计量。如授予后立即可行权，在授予日按照权益工具的公允价值计入相关成本或费用，相应增加资本公积。如需在完成等待期内的服务或达到规定业绩条件才可行权，在等待期内的每个资产负债表日，以对可行权权益工具数量的最佳估计为基础，按照权益工具授予日的公允价值，将当期取得的服务计入相关成本或费用和资本公积。如果修改了以权益结算的股份支付的条款，至少按照未修改条款的情况确认取得的服务。此外，增加所授予权益工具公允价值的修改，或在修改日对职工有利的变更，均确认取得服务的增加。

如果取消了以权益结算的股份支付，则于取消日作为加速行权处理，立即确认尚未确认的金额。职工或其他方能够选择满足非可行权条件但在等待期内未满足的，作为取消以权益结算的股份支付处理。但是，如果授予新的权益工具，并在新权益工具授予日认定所授予的新权益工具是用于替代被取消的权益工具的，则以与处理原权益工具条款和条件修改相同的方式，对所授予的替代权益工具进行处理。

以现金结算的股份支付，按照本公司承担的以股份或其他权益工具为基础确定的负债的公允价值计量。如授予后立即可行权，在授予日以承担负债的公允价值计入相关成本或费用，相应增加负债；如需完成等待期内的服务或达到规定业绩条件以后才可行权，在等待期的每个资产负债表日，以对可行权情况的最佳估计为基础，按照本公司承担负债的公允价值金额，将当期取得的服务计入成本或费用，相应调整负债。在相关负债结算前的每个资产负债表日以及结算日，对负债的公允价值重新计量，其变动计入当期损益。

33、 优先股、永续债等其他金融工具

适用 不适用

34、 收入

(1). 按照业务类型披露收入确认和计量所采用的会计政策

适用 不适用

(1) 一般原则

本公司在履行了合同中的履约义务，即在客户取得相关商品或服务控制权时，按照分摊至该项履约义务的交易价格确认收入。合同中包含两项或多项履约义务的，本公司在合同开始日，按照各单项履约义务所承诺商品或服务的单独售价的相对比例，将交易价格分摊至各单项履约义务。对于附有质量保证条款的销售，如果该质量保证在向客户保证所销售商品或服务符合既定标准之外提供了一项单独的服务，该质量保证构成单项履约义务。否则，本公司按照《企业会计准则第13号——或有事项》规定对质量保证责任进行会计处理。

交易价格，是指本公司因向客户转让商品或服务而预期有权收取的对价金额，但不包含代第三方收取的款项以及本公司预期将退还给客户的款项。合同中存在可变对价的，本公司按照期望值或最可能发生金额确定可变对价的最佳估计数。包含可变对价的交易价格，不超过在相关不确定性消除时累计已确认收入极可能不会发生重大转回的金额。合同中存在应付客户对价的，除非该对价是为了向客户取得其他可明确区分商品或服务的，本公司将该应付对价冲减交易价格，并在确认相关收入与支付(或承诺支付)客户对价二者孰晚的时点冲减当期收入。合同中如果存在重大融资成分，本公司将根据合同中的融资成分调整交易价格：对于控制权转移与客户支付价款间隔未超过一年的，本公司不考虑其中的融资成分。

本公司根据在向客户转让商品或服务前是否拥有对该商品或服务的控制权，来判断从事交易时本公司的身份是主要责任人还是代理人。本公司在向客户转让商品或服务前能够控制该商品或服务的，本公司为主要责任人，按照已收或应收对价总额确认收入；否则，本公司为代理人，按照预期有权收取的佣金或手续费的金额确认收入，该金额按照已收或应收对价总额扣除应支付给其他相关方的价款后的净额确定。

(2) 具体原则

公司收入主要来源于以下业务类型：

1) 商品销售收入，公司与客户之间的商品销售合同通常仅包含转让盐产品、纯碱、元明粉、氯化钙、小苏打、包装袋、卤水等商品的履约义务。公司通常在综合考虑下列因素的基础上，以商品的控制权转移时点确认收入：取得商品的现时收款权利、商品所有权上的主要风险和报酬的转移、商品的法定所有权的转移、商品实物资产的转移、客户接受该商品。

2) 提供服务合同，公司与客户之间的服务合同通常仅包含租赁、技术服务等履约义务。如果履约义务满足公司履约的同时客户即取得并消耗公司履约所带来的经济利益，或客户能够控制履约过程中在建的商品，亦或公司履约过程中所产生的商品具有不可替代用途，且在整个合同期间内有权就累计至今已完成的履约部分收取款项，公司将其作为某一时间段内履行的履约义务，按照履约进度确认收入，履约进度不能合理确定的除外。公司按照投入法，根据累计已发生的成本占预计合同总成本的比例确定提供服务的履约进度。对于履约进度不能合理确定时，公司已经发生的成本预计能够得到补偿的，按照已经发生的成本金额确认收入，直到履约进度能够合理确定为止。

(2). 同类业务采用不同经营模式涉及不同收入确认方式及计量方法

适用 不适用

35、合同成本

适用 不适用

(1) 取得合同的成本

本公司为取得合同发生的增量成本(即不取得合同就不会发生的成本)预期能够收回的，确认为一项资产，并采用与该资产相关的商品或服务收入确认相同的基础进行摊销，计入当期损益。若该项资产摊销期限不超过一年的，在发生时计入当期损益。本公司为取得合同发生的其他支出，在发生时计入当期损益，明确由客户承担的除外。

(2) 履行合同的成本

本公司为履行合同发生的成本，不属于除收入准则外的其他企业会计准则范围且同时满足下列条件的，确认为一项资产：①该成本与一份当前或预期取得的合同直接相关；②该成本增加了本公司未来用于履行履约义务的资源；③该成本预期能够收回。确认的资产采用与该资产相关的商品或服务收入确认相同的基础进行摊销，计入当期损益。

(3) 合同成本减值

合同成本账面价值高于下列两项的差额的，计提减值准备，并确认为资产减值损失：①因转让与该资产相关的商品预期能够取得的剩余对价；②为转让该相关商品估计将要发生的成本。

以前期间减值的因素之后发生变化，使得前款①减②的差额高于合同成本账面价值的，应当转回原已计提的资产减值准备，并计入当期损益，但转回后的合同成本账面价值不应超过假定不计提减值准备情况下该资产在转回日的账面价值。

36、政府补助

√适用 □不适用

政府补助在能够满足其所附的条件并且能够收到时，予以确认。政府补助为货币性资产的，按照实际收到的金额计量，对于按照固定的定额标准拨付的补助，或对年末有确凿证据表明能够符合财政扶持政策规定的相关条件且预计能够收到财政扶持资金时，按照应收的金额计量；政府补助为非货币性资产的，按照公允价值计量，公允价值不能可靠取得的，按照名义金额(1元)计量。

本公司的政府补助包括与资产相关的政府补助、与收益相关的政府补助。其中，与资产相关的政府补助，是指本公司取得的、用于购建或以其他方式形成长期资产的政府补助；与收益相关的政府补助，是指除与资产相关的政府补助之外的政府补助。如果政府文件中未明确规定补助对象，本公司按照上述区分原则进行判断，难以区分的，整体归类为与收益相关的政府补助。

与资产相关的政府补助冲减相关资产的账面价值或确认为递延收益（由企业选择一种方式确认），确认为递延收益的与资产相关的政府补助，在相关资产使用寿命内按照年限平均法分期计入当期损益。相关资产在使用寿命结束前被出售、转让、报废或发生毁损的，将尚未分配的相关递延收益余额转入资产处置当期的损益。

与收益相关的政府补助，用于补偿以后期间的相关成本费用或损失的，确认为递延收益，并在确认相关成本费用或损失的期间计入当期损益或冲减相关成本（由企业选择一种方式确认）。与日常活动相关的政府补助，按照经济业务实质，计入其他收益或冲减相关成本费用。与日常活动无关的政府补助，计入营业外收支。

本公司取得政策性优惠贷款贴息的，区分财政将贴息资金拨付给贷款银行和财政将贴息资金直接拨付给本公司两种情况，分别按照以下原则进行会计处理：（1）财政将贴息资金拨付给贷款银行，由贷款银行以政策性优惠利率向本公司提供贷款的，本公司以实际收到的借款金额作为借款的入账价值，按照借款本金和该政策性优惠利率计算相关借款费用（或以借款的公允价值作为借款的入账价值并按照实际利率法计算借款费用，实际收到的金额与借款公允价值之间的差额确认为递延收益。递延收益在借款存续期内采用实际利率法摊销，冲减相关借款费用）。（2）财政将贴息资金直接拨付给本公司，本公司将对应的贴息冲减相关借款费用。

37、递延所得税资产/递延所得税负债

√适用 □不适用

本公司递延所得税资产和递延所得税负债根据资产和负债的计税基础与其账面价值之间的差额、以及未作为资产和负债确认但按照税法规定可以确定其计税基础的项目的计税基础与其账面价值之间的差额产生的(暂时性差异)计算确认。

本公司对除以下情形外的所有应纳税暂时性差异确认递延所得税负债：(1)暂时性差异产生于商誉的初始确认或既不影响会计利润也不影响应纳税所得额(或可抵扣亏损)的非企业合并的交易中产生的资产或负债的初始确认；(2)与子公司、联营企业及合营企业投资相关的应纳税暂时性差异，本公司能够控制暂时性差异转回的时间且该暂时性差异在可预见的未来很可能不会转回的。

本公司以很可能取得用来抵扣可抵扣暂时性差异、可抵扣亏损和税款抵减的未来应纳税所得额为限，对除以下情形外产生的可抵扣暂时性差异、可抵扣亏损和税款抵减确认递延所得税资产：(1)暂时性差异产生于既不影响会计利润也不影响应纳税所得额(或可抵扣亏损)的非企业合并的交易中产生的资产或负债的初始确认；(2)与子公司、联营企业及合营企业投资相关的可抵扣暂时性差异，不能同时满足以下条件的：暂时性差异在可预见的未来很可能转回、未来很可能获得用来抵扣可抵扣暂时性差异的应纳税所得额。

本公司在很可能有足够的应纳税所得额用以抵扣可抵扣亏损的限度内，就所有尚未利用的可抵扣亏损确认递延所得税资产。

于资产负债表日，递延所得税资产和递延所得税负债，按照预期收回该资产或清偿该负债期间的适用税率计量。

38、 租赁

√适用 □不适用

作为承租方对短期租赁和低价值资产租赁进行简化处理的判断依据和会计处理方法

√适用 □不适用

1) 租赁确认

除了短期租赁和低价值资产租赁，在租赁期开始日，本公司对租赁确认使用权资产和租赁负债。

使用权资产，是指本公司作为承租人可在租赁期内使用租赁资产的权利，按照成本进行初始计量。该成本包括：①租赁负债的初始计量金额；②在租赁期开始日或之前支付的租赁付款额扣除已享受的租赁激励相关金额；③发生的初始直接费用；④为拆卸及移除租赁资产、复原租赁资产所在场地或将租赁资产恢复至租赁条款约定状态预计将发生的成本(属于为生产存货而发生的除外)。本公司按照租赁准则有关规定重新计量租赁负债的，相应调整使用权资产的账面价值。

本公司根据与使用权资产有关的经济利益的预期消耗方式以直线法对使用权资产计提折旧。能够合理确定租赁期届满时取得租赁资产所有权的，在租赁资产剩余使用寿命内计提折旧；无法合理确定租赁期届满时能够取得租赁资产所有权的，在租赁期与租赁资产剩余使用寿命两者孰短的期间内计提折旧。计提的折旧金额根据使用权资产的用途，计入相关资产的成本或者当期损益。

本公司按照租赁期开始日尚未支付的租赁付款额的现值对租赁负债进行初始计量。租赁付款额包括：①固定付款额及实质固定付款额，扣除租赁激励相关金额；②取决于指数或比率的可变租赁付款额；③本公司合理确定将行使购买选择权时，购买选择权的行权价格；④租赁期反映出本公司将行使终止租赁选择权时，行使终止租赁选择权需支付的款项；⑤根据本公司提供的担保余值预计应支付的款项。

在计算租赁付款额的现值时，本公司采用租赁内含利率作为折现率。本公司因无法确定租赁内含利率的，采用增量借款利率作为折现率。本公司按照固定的周期性利率计算租赁负债在租赁期内各期间的利息费用，并计入当期损益，但应当资本化的除外。

在租赁期开始日后，本公司确认租赁负债的利息时，增加租赁负债的账面金额；支付租赁付款额时，减少租赁负债的账面金额。当实质固定付款额发生变动、担保余值预计的应付金额发生变化、用于确定租赁付款额的指数或比率发生变动、购买选择权、续租选择权或终止选择权的评估结果或实际行权情况发生变化时，本公司按照变动后的租赁付款额的现值重新计量租赁负债。

2) 短期租赁和低价值资产租赁

对于租赁期不超过 12 个月的短期租赁和单项租赁资产为全新资产时价值较低（低于 XX 人民币）的低价值资产租赁，本公司选择不确认使用权资产和租赁负债。本公司将短期租赁和低价值资产租赁的租赁付款额，在租赁期内各个期间按照直线法或其他系统合理的方法计入相关资产成本或当期损益。/其他系统合理的方法。

作为出租方的租赁分类标准和会计处理方法

适用 不适用

本公司作为出租人，如果一项租赁实质上转移了与租赁资产所有权有关的几乎全部风险和报酬，本公司将该项租赁分类为融资租赁，除此之外分类为经营租赁。

1) 融资租赁

在租赁期开始日，本公司对融资租赁确认应收融资租赁款，并终止确认融资租赁资产。本公司对应收融资租赁款进行初始计量时，以租赁投资净额作为应收融资租赁款的入账价值。

租赁投资净额为未担保余值和租赁期开始日尚未收到的租赁收款额按照租赁内含利率折现的现值之和。本公司按照固定的周期性利率计算并确认租赁期内各个期间的利息收入。本公司取得的未纳入租赁投资净额计量的可变租赁付款额在实际发生时计入当期损益。

2) 经营租赁

在租赁期内各个期间，本公司采用直线法将经营租赁的租赁收款额确认为租金收入。

本公司发生的与经营租赁有关的初始直接费用资本化至租赁标的资产的成本，在租赁期内按照与租金收入相同的确认基础分期计入当期损益。本公司取得的与经营租赁有关的未计入租赁收款额的可变租赁付款额，在实际发生时计入当期损益。

经营租赁发生变更的，本公司自变更生效日开始，将其作为一项新的租赁进行会计处理，与变更前租赁有关的预收或应收租赁收款额视为新租赁的收款额。

39、其他重要的会计政策和会计估计

√适用 □不适用

(1) 回购股份

因回购并注销授予员工股权激励部分股票的，按注销股票面值和注销股数计算的股票面值总额及注销股数计算的以前年度发放红利总额的合计金额与实际回购所支付的金额之间的差额冲减资本公积，资本公积不足冲减的，冲减留存收益。

(2) 资源税

因开采盐卤直接销售从价 12%税率计征资源税，因开采盐卤用于盐化工产品销售从价 3%税率计征资源税，因开采芒硝卤水直接销售从价 10%税率计征资源税。因使用地表水或地下水，从量计征水资源税。

(3) 安全生产费

因非煤矿山开采、管道运输业务及电力生产与供应业务，根据《企业安全生产费用提取和使用管理办法》(财资〔2022〕136号)关于非煤矿山开采企业、交通运输企业和电力生产与供应企业关于安全生产费的计提标准计提安全生产费并计入专项储备，实际发生安全生产支出时冲减专项储备。

(4) 套期会计

就套期会计方法而言，本公司采用现金流量套期。

在套期关系开始时，本公司对套期关系有正式指定，并准备了关于套期关系、风险管理目标和风险管理策略的正式书面文件。该文件载明了套期工具、被套期项目，被套期风险的性质，以及本公司对套期有效性评估方法。套期有效性，是指套期工具的公允价值或现金流量变动能够抵销被套期风险引起的被套期项目公允价值或现金流量的程度。此类套期在初始指定日及以后期间被持续评价符合套期有效性要求。

如果套期工具已到期、被出售、合同终止或已行使（但作为套期策略组成部分的展期或替换不作为已到期或合同终止处理），或因风险管理目标发生变化，导致套期关系不再满足风险管理目标，或者该套期不再满足套期会计方法的其他条件时，本公司终止运用套期会计。

套期关系由于套期比率的原因不再符合套期有效性要求的，但指定该套期关系的风险管理目标没有改变的，本公司对套期关系进行再平衡。

满足套期会计方法条件的，按如下方法进行处理：

套期工具利得或损失中属于套期有效的部分，直接确认为其他综合收益，属于套期

无效的部分，计入当期损益。

如果被套期的预期交易随后确认为非金融资产或非金融负债，或非金融资产或非金融负债的预期交易形成适用公允价值套期的确定承诺时，则原在其他综合收益中确认的现金流量套期储备的金额转出，计入该资产或负债的初始确认金额。其余现金流量套期在被套期的预期现金流量影响损益的相同期间，如预期销售发生时，将其他综合收益中确认的现金流量套期储备转出，计入当期损益。

本公司对现金流量套期终止运用套期会计时，如果被套期的未来现金流量预期仍然会发生的，则以前计入其他综合收益的金额不转出，直至预期交易实际发生或确定承诺履行；如果被套期的未来现金流量预期不再发生的，则累计现金流量套期储备的金额应当从其他综合收益中转出，计入当期损益。

40、重要会计政策和会计估计的变更

(1) 重要会计政策变更

本公司报告期不存在重要会计政策变更事项。

(2) 重要会计估计变更

本公司报告期不存在会计估计变更事项。

41、2025年起首次执行新会计准则或准则解释等涉及调整首次执行当年年初的财务报表

适用 不适用

42、其他

适用 不适用

六、税项

1、主要税种及税率

主要税种及税率情况

适用 不适用

税种	计税依据	税率
增值税	按税法规定计算的销售货物和应税劳务收入为基础计算销项税额，在扣除当期允许抵扣的进项税额后，差额部分为应交增值税	①食用盐的销项税率为9%；②工业盐等其他盐产品为13%；③热水、蒸汽、管道运输的销项税率为9%；④其它产品的销项税率为13%；租赁收入税率为5%。
资源税	从价计征（开采卤水用于盐化工产品销售折算销售收入）、从量计征（开采地表水、地下水用于盐化工产品销售）	①本公司、子公司江苏省瑞丰盐业有限公司：盐卤直接销售从价12%征收，开采盐卤用于盐化工产品销售从价3%征收；②子公

		司江苏淮盐矿业有限公司：盐卤直接销售从价 12%征收，芒硝卤水直接销售从价 10%征收。③本公司、子公司江苏省瑞丰盐业有限公司、江苏淮盐矿业有限公司按实际使用量征收水资源税。
城市维护建设税	按应缴纳的流转税计征	①子公司江苏省瑞丰盐业有限公司、江苏瑞洪盐业有限公司和江苏瑞泰盐业有限公司、江苏绿尚品种盐有限公司、宝应县盐业有限公司、海安市盐业有限公司、南通店达新通富信息技术有限公司、启东市盐业有限公司、泰兴市盐业有限公司、兴化市盐业有限公司、涟水县盐业有限公司、泗阳县盐业有限公司、沭阳县盐业有限公司、泗洪县盐业有限公司、连云港市赣榆盐业有限公司、灌云县盐业有限公司、灌南县盐业有限公司、东海县盐业有限公司、宜兴市盐业有限公司、江阴市盐业有限公司、盐城市盐业有限公司、盐城海晶公司盐业有限公司、滨海县盐业有限公司、响水盐业有限公司、阜宁县盐业有限公司、射阳县盐业有限公司、沛县盐业有限公司、丰县盐业有限公司、睢宁县盐业有限公司按实际缴纳流转税额的 5%计缴；②苏盐井神及其余境内子公司按实际缴纳流转税额的 7%计缴。
教育费附加	按应缴纳的流转税计征	5%
企业所得税	按应纳税所得额计征	除不同企业所得税税率纳税主体外均为 25%

存在不同企业所得税税率纳税主体的，披露情况说明

√适用 □不适用

纳税主体名称	所得税税率（%）
江苏苏盐井神股份有限公司	执行 15%的高新技术企业优惠税率
江苏省瑞达包装有限公司	执行 15%的高新技术企业优惠税率
江苏瑞洪盐业有限公司	执行 15%的高新技术企业优惠税率
江苏省瑞丰盐业有限公司	执行 15%的高新技术企业优惠税率
江苏淮盐矿业有限公司	执行 15%的高新技术企业优惠税率
江苏国能石油天然气有限公司	执行 15%的高新技术企业优惠税率
中国国际盐业集团有限公司	执行香港地区 16.5%的税率
其他子公司	执行 25%的法定税率，符合小型微利企业条件的执行小型微利企业优惠税率

2、 税收优惠

√适用 □不适用

(1) 企业所得税

本公司于2025年12月获得江苏省科学技术厅、江苏省财政厅、国家税务总局江苏省税务局联合核发的编号GR202532013458的《高新技术企业证书》，有效期三年。本公司本期执行15%的优惠企业所得税税率。

子公司江苏省瑞达包装有限公司于2023年12月获得江苏省科学技术厅、江苏省财政厅、国家税务总局江苏省税务局联合核发的编号GR202332016722的《高新技术企业证书》，有效期为三年。子公司江苏省瑞达包装有限公司报告期内执行15%的优惠企业所得税税率。

子公司江苏瑞洪盐业有限公司于2023年11月获得江苏省科学技术厅、江苏省财政厅、国家税务总局江苏省税务局联合核发的编号GR202332002032的《高新技术企业证书》，有效期为三年。子公司江苏瑞洪盐业有限公司报告期内执行15%的优惠企业所得税税率。

子公司江苏省瑞丰盐业有限公司于2023年12月获得江苏省科学技术厅、江苏省财政厅、国家税务总局江苏省税务局联合核发的编号GR202332013955的《高新技术企业证书》，有效期为三年。子公司江苏省瑞丰盐业有限公司报告期内执行15%的优惠企业所得税税率。

子公司江苏淮盐矿业有限公司于2023年12月获得江苏省科学技术厅、江苏省财政厅、国家税务总局江苏省税务局联合核发的编号GR202332011043的《高新技术企业证书》，有效期为三年。子公司江苏淮盐矿业有限公司报告期内执行15%的优惠企业所得税税率。

子公司江苏国能石油天然气有限公司于2024年12月获得江苏省科学技术厅、江苏省财政厅、国家税务总局江苏省税务局联合核发的编号GR202432011537《高新技术企业证书》，有效期为三年。子公司江苏国能石油天然气有限公司报告期内执行15%的优惠企业所得税税率。

根据《财政部 税务总局关于进一步支持小微企业和个体工商户发展有关税费政策的公告》（财政部 税务总局公告2023年第12号），公司的部分子公司满足小型微利企业的条件，本期企业所得税享受如下减免优惠：对小型微利企业年应纳税所得额不超过100万元的部分，减按25%计入应纳税所得额，按20%的税率缴纳企业所得税；对年应纳税所得额超过100万元但不超过300万元的部分，减按25%计入应纳税所得额，按20%的税率缴纳企业所得税。

(2) 增值税

根据《财政部 税务总局关于先进制造业企业增值税加计抵减政策的公告》（财政部 税务总局公告2023年第43号）规定，自2023年1月1日至2027年12月31日，允许先进制造业企业按照当期可抵扣进项税额加计5%抵减应纳增值税税额。本公司及子公司江苏省瑞达包装有限公司、江苏瑞洪盐业有限公司享受前述增值税加计抵减政策。

根据《财政部 国家税务总局关于全面推开营业税改征增值税试点的通知》（财税〔2016〕36号）附件3《营业税改征增值税试点过渡政策的规定》第二条第（二）款规定，“一般纳税人提供管道运输服务，对其增值税实际税负超过3%的部分实行增值税即征即退政策”，子公司江苏淮盐矿业有限公司管道运输服务享受增值税即征即退的优惠政策。

（3）六税两费

根据《关于进一步支持小微企业和个体工商户发展有关税费政策的公告》（财政部 税务总局公告2023年第12号），“自2023年1月1日至2027年12月31日，对增值税小规模纳税人、小型微利企业和个体工商户减半征收资源税（不含水资源税）、城市维护建设税、房产税、城镇土地使用税、印花稅（不含证券交易印花稅）、耕地占用稅和教育費附加、地方教育附加”，本公司符合小型微利企业条件的子公司报告期内享受上述稅收优惠。

3、其他

适用 不适用

七、合并财务报表项目注释

1、货币资金

适用 不适用

单位：元 币种：人民币

项目	期末余额	期初余额
库存现金	94,010.17	116,083.90
银行存款	1,866,217,815.47	2,542,780,041.55
其他货币资金	120,390,693.16	63,191,563.37
存放财务公司存款		
合计	1,986,702,518.80	2,606,087,688.82
其中：存放在境外的款项总额	12,424,396.47	12,087,378.01

其他说明：

无

2、交易性金融资产

适用 不适用

单位：元 币种：人民币

项目	期末余额	期初余额	指定理由和依据
以公允价值计量且其变动计入当期损益的金融资产	120,000,000.00		/
其中：			
理财产品	120,000,000.00		/
指定以公允价值计量且其变动计入当期损益的金融资产			

其中：			
合计	120,000,000.00		/

其他说明：

适用 不适用

3、衍生金融资产

适用 不适用

4、应收票据

(1). 应收票据分类列示

适用 不适用

(2). 期末公司已质押的应收票据

适用 不适用

(3). 期末公司已背书或贴现且在资产负债表日尚未到期的应收票据

适用 不适用

(4). 按坏账计提方法分类披露

适用 不适用

按单项计提坏账准备：

适用 不适用

按组合计提坏账准备：

适用 不适用

按预期信用损失一般模型计提坏账准备

适用 不适用

各阶段划分依据和坏账准备计提比例

无

对本期发生损失准备变动的应收票据账面余额显著变动的情况说明：

适用 不适用

(5). 坏账准备的情况

适用 不适用

其中本期坏账准备收回或转回金额重要的：

适用 不适用

其他说明：

无

(6). 本期实际核销的应收票据情况

□适用 √不适用

其中重要的应收票据核销情况：

□适用 √不适用

应收票据核销说明：

□适用 √不适用

其他说明：

□适用 √不适用

5、 应收账款**(1). 按账龄披露**

√适用 □不适用

单位：元 币种：人民币

账龄	期末账面余额	期初账面余额
1 年以内（含 1 年）	204,056,176.13	225,730,537.43
1 年以内小计	204,056,176.13	225,730,537.43
1 至 2 年	48,102,306.96	28,734,520.34
2 至 3 年	23,733,043.43	2,063,454.31
3 年以上		
3 至 4 年	1,895,115.91	500,575.56
4 至 5 年	489,557.66	103,996.35
5 年以上	16,622,267.32	18,777,832.96
合计	294,898,467.41	275,910,916.95

(2). 按坏账计提方法分类披露

√适用 □不适用

单位：元 币种：人民币

类别	期末余额					期初余额				
	账面余额		坏账准备		账面价值	账面余额		坏账准备		账面价值
	金额	比例 (%)	金额	计提比例 (%)		金额	比例 (%)	金额	计提比例 (%)	
按单项计提坏账准备	40,390,371.14	13.70	39,261,039.20	97.20	1,129,331.94	45,271,305.93	16.41	44,713,816.82	98.77	557,489.11
其中：										
按单项计提坏账准备	40,390,371.14	13.70	39,261,039.20	97.20	1,129,331.94	45,271,305.93	16.41	44,713,816.82	98.77	557,489.11
按组合计提坏账准备	254,508,096.27	86.30	18,176,304.90	7.14	236,331,791.37	230,639,611.02	83.59	14,206,428.78	6.16	216,433,182.24
其中：										

按组合计提坏账准备	254,508,096.27	86.30	18,176,304.90	7.14	236,331,791.37	230,639,611.02	83.59	14,206,428.78	6.16	216,433,182.24
合计	294,898,467.41	/	57,437,344.10	/	237,461,123.31	275,910,916.95	/	58,920,245.60	/	216,990,671.35

按单项计提坏账准备：

√适用 □不适用

单位：元 币种：人民币

名称	期末余额			
	账面余额	坏账准备	计提比例（%）	计提理由
张家港保税区燊灿环保科技有限公司	20,328,039.71	20,328,039.71	100.00	预计无法收回
1000万元以下的其他客户	20,062,331.43	18,932,999.49	94.37	预计无法收回
合计	40,390,371.14	39,261,039.20	97.20	/

按单项计提坏账准备的说明：

√适用 □不适用

注：本公司年末按单项计提坏账准备的主要为对存在债务困难的客户的应收款项。

按组合计提坏账准备：

√适用 □不适用

组合计提项目：按组合计提坏账准备

单位：元 币种：人民币

名称	期末余额		
	账面余额	坏账准备	计提比例（%）
1年以内	203,044,400.12	10,152,220.01	5.00
1-2年	43,981,266.02	4,398,126.60	10.00
2-3年	3,111,320.73	311,132.07	10.00
3-4年	1,815,653.35	907,826.68	50.00
4-5年	296,913.01	148,456.50	50.00
5年以上	2,258,543.04	2,258,543.04	100.00
合计	254,508,096.27	18,176,304.90	—

按组合计提坏账准备的说明：

√适用 □不适用

按组合计提坏账的确认标准及说明：相同账龄的应收款项具有类似信用风险特征。

按预期信用损失一般模型计提坏账准备

□适用 √不适用

各阶段划分依据和坏账准备计提比例

无

对本期发生损失准备变动的应收账款账面余额显著变动的情况说明：

□适用 √不适用

(3). 坏账准备的情况

√适用 □不适用

单位：元 币种：人民币

类别	期初余额	本期变动金额				期末余额
		计提	收回或转回	转销或核销	其他变动	
按单项计提坏账准备	44,713,816.82	-2,007,460.47	1,547,375.67	1,897,941.48		39,261,039.20
按组合计提坏账准备	14,206,428.78	3,972,951.12		3,075.00		18,176,304.90
合计	58,920,245.60	1,965,490.65	1,547,375.67	1,901,016.48		57,437,344.10

其中本期坏账准备收回或转回金额重要的：

□适用 √不适用

其他说明：

无

(4). 本期实际核销的应收账款情况

√适用 □不适用

单位：元 币种：人民币

项目	核销金额
实际核销的应收账款	1,901,016.48

其中重要的应收账款核销情况

□适用 √不适用

应收账款核销说明：

□适用 √不适用

(5). 按欠款方归集的期末余额前五名的应收账款和合同资产情况

√适用 □不适用

其他说明：

本年按欠款方归集的年末余额前五名应收账款汇总金额 83,858,072.58 元，占应收账款年末余额合计数的比例 28.44%，相应计提的坏账准备年末余额汇总金额 23,577,274.28 元。

其他说明：

□适用 √不适用

6、合同资产**(1). 合同资产情况**

□适用 √不适用

(2). 报告期内账面价值发生重大变动的金额和原因

□适用 √不适用

(3). 按坏账计提方法分类披露

适用 不适用

按单项计提坏账准备:

适用 不适用

按单项计提坏账准备的说明:

适用 不适用

按组合计提坏账准备:

适用 不适用

按预期信用损失一般模型计提坏账准备

适用 不适用

各阶段划分依据和坏账准备计提比例

无

对本期发生损失准备变动的合同资产账面余额显著变动的情况说明:

适用 不适用

(4). 本期合同资产计提坏账准备情况

适用 不适用

其中本期坏账准备收回或转回金额重要的:

适用 不适用

其他说明:

无

(5). 本期实际核销的合同资产情况

适用 不适用

其中重要的合同资产核销情况

适用 不适用

合同资产核销说明:

适用 不适用

其他说明:

适用 不适用

7、 应收款项融资

(1). 应收款项融资分类列示

适用 不适用

单位：元 币种：人民币

项目	期末余额	期初余额
银行承兑汇票	603,899,752.25	588,291,445.35
商业承兑汇票		
合计	603,899,752.25	588,291,445.35

(2). 期末公司已质押的应收款项融资

√适用 □不适用

单位：元 币种：人民币

项目	期末已质押金额
银行承兑汇票	403,659,587.41
合计	403,659,587.41

(3). 期末公司已背书或贴现且在资产负债表日尚未到期的应收款项融资

√适用 □不适用

单位：元 币种：人民币

项目	期末终止确认金额	期末未终止确认金额
银行承兑汇票	546,840,751.45	
合计	546,840,751.45	

(4). 按坏账计提方法分类披露

√适用 □不适用

单位：元 币种：人民币

类别	期末余额					期初余额				
	账面余额		坏账准备		账面价值	账面余额		坏账准备		账面价值
	金额	比例 (%)	金额	计提比例 (%)		金额	比例 (%)	金额	计提比例 (%)	
按单项计提坏账准备										
其中：										
按单项计提坏账准备										
按组合计提坏账准备	603,899,752.25	100.00			603,899,752.25	588,291,445.35	100.00			588,291,445.35
其中：										
银行承兑汇票组合	603,899,752.25	100.00			603,899,752.25	588,291,445.35	100.00			588,291,445.35
合计	603,899,752.25	/		/	603,899,752.25	588,291,445.35	/		/	588,291,445.35

按单项计提坏账准备：

□适用 √不适用

按单项计提坏账准备的说明：

□适用 √不适用

按组合计提坏账准备：

√适用 □不适用

组合计提项目：银行承兑汇票组合

单位：元 币种：人民币

名称	期末余额		
	账面余额	坏账准备	计提比例（%）
银行承兑汇票	603,899,752.25		
合计	603,899,752.25		

按组合计提坏账准备的说明

适用 不适用

银行承兑汇票组合参考历史信用损失经验，结合当前状况及对未来经济状况的预测，通过违约风险敞口和整个存续期预期信用损失率，计算预期信用损失。

按预期信用损失一般模型计提坏账准备

适用 不适用

各阶段划分依据和坏账准备计提比例

无

对本期发生损失准备变动的应收款项融资账面余额显著变动的情况说明：

适用 不适用**(5). 坏账准备的情况**适用 不适用

其中本期坏账准备收回或转回金额重要的：

适用 不适用

其他说明：

无

(6). 本期实际核销的应收款项融资情况适用 不适用

其中重要的应收款项融资核销情况

适用 不适用

核销说明：

适用 不适用**(7). 应收款项融资本期增减变动及公允价值变动情况：**适用 不适用**(8). 其他说明**适用 不适用

8、预付款项

(1). 预付款项按账龄列示

√适用 □不适用

单位：元 币种：人民币

账龄	期末余额		期初余额	
	金额	比例(%)	金额	比例(%)
1年以内	31,274,787.33	99.48	23,436,435.71	99.24
1至2年	51,454.69	0.16	49,049.78	0.21
2至3年	30,320.19	0.10	74,868.99	0.32
3年以上	82,714.60	0.26	54,375.80	0.23
合计	31,439,276.81	100.00	23,614,730.28	100.00

账龄超过1年且金额重要的预付款项未及时结算原因的说明：

注：本年无账龄超过1年且金额重要的预付款项未及时结算的情况。

(2). 按预付对象归集的期末余额前五名的预付款情况

√适用 □不适用

其他说明：

本年按预付对象归集的年末余额前五名预付款项汇总金额 15,246,348.05 元，占预付款项年末余额合计数的比例 48.49%。

其他说明：

□适用 √不适用

9、其他应收款

项目列示

√适用 □不适用

单位：元 币种：人民币

项目	期末余额	期初余额
应收利息		
应收股利		
其他应收款	29,094,266.50	19,170,666.83
合计	29,094,266.50	19,170,666.83

其他说明：

□适用 √不适用

应收利息

(1). 应收利息分类

□适用 √不适用

(2). 重要逾期利息

适用 不适用

(3). 按坏账计提方法分类披露

适用 不适用

按单项计提坏账准备:

适用 不适用

按单项计提坏账准备的说明:

适用 不适用

按组合计提坏账准备:

适用 不适用

(4). 按预期信用损失一般模型计提坏账准备

适用 不适用

各阶段划分依据和坏账准备计提比例

无

对本期发生损失准备变动的应收利息账面余额显著变动的情况说明:

适用 不适用

(5). 坏账准备的情况

适用 不适用

其中本期坏账准备收回或转回金额重要的:

适用 不适用

其他说明:

无

(6). 本期实际核销的应收利息情况

适用 不适用

其中重要的应收利息核销情况

适用 不适用

核销说明:

适用 不适用

其他说明:

适用 不适用

应收股利

(1). 应收股利

适用 不适用

(2). 重要的账龄超过1年的应收股利

适用 不适用

(3). 按坏账计提方法分类披露

适用 不适用

按单项计提坏账准备:

适用 不适用

按单项计提坏账准备的说明:

适用 不适用

按组合计提坏账准备:

适用 不适用

(4). 按预期信用损失一般模型计提坏账准备

适用 不适用

各阶段划分依据和坏账准备计提比例:

无

对本期发生损失准备变动的应收股利账面余额显著变动的情况说明:

适用 不适用

(5). 坏账准备的情况

适用 不适用

其中本期坏账准备收回或转回金额重要的:

适用 不适用

其他说明:

无

(6). 本期实际核销的应收股利情况

适用 不适用

其中重要的应收股利核销情况

适用 不适用

核销说明:

适用 不适用

其他说明：

□适用 √不适用

其他应收款**(1). 按账龄披露**

√适用 □不适用

单位：元 币种：人民币

账龄	期末账面余额	期初账面余额
1年以内（含1年）	21,926,143.06	14,430,392.20
1年以内小计	21,926,143.06	14,430,392.20
1至2年	6,436,424.51	5,866,983.37
2至3年	3,132,040.30	623,382.74
3年以上		
3至4年	321,538.67	1,209,192.24
4至5年	898,606.57	619,290.39
5年以上	36,221,908.76	37,692,696.99
合计	68,936,661.87	60,441,937.93

(2). 按款项性质分类情况

√适用 □不适用

单位：元 币种：人民币

款项性质	期末账面余额	期初账面余额
押金及保证金	13,600,112.21	14,224,025.07
员工备用金	1,493,238.12	1,190,669.39
其他应收及暂付款	53,843,311.54	45,027,243.47
合计	68,936,661.87	60,441,937.93

(3). 坏账准备计提情况

√适用 □不适用

单位：元 币种：人民币

坏账准备	第一阶段	第二阶段	第三阶段	合计
	未来12个月预期信用损失	整个存续期预期信用损失(未发生信用减值)	整个存续期预期信用损失(已发生信用减值)	
2025年1月1日余额	7,160,511.02		34,110,760.08	41,271,271.10
2025年1月1日余额在本期				
--转入第二阶段				
--转入第三阶段				
--转回第二阶段				
--转回第一阶段				
本期计提	-1,379,996.72		915,285.28	-464,711.44
本期转回	587,453.81			587,453.81
本期转销				

本期核销	376,710.48			376,710.48
其他变动				
2025年12月31日余额	4,816,350.01		35,026,045.36	39,842,395.37

各阶段划分依据和坏账准备计提比例

如果信用风险自初始确认后未显著增加，处于第一阶段，本公司按照未来12个月内预期信用损失的金额计量损失准备；如果信用风险自初始确认后已显著增加但尚未发生信用减值，处于第二阶段，本公司按照相当于整个存续期内预期信用损失的金额计量损失准备；应收款项自初始确认后已发生信用减值的，处于第三阶段，本公司按照整个存续期的预期信用损失计量损失准备。

对本期发生损失准备变动的其他应收款账面余额显著变动的情况说明：

适用 不适用

本期坏账准备计提金额以及评估金融工具的信用风险是否显著增加的采用依据：

适用 不适用

(4). 坏账准备的情况

适用 不适用

单位：元 币种：人民币

类别	期初余额	本期变动金额				期末余额
		计提	收回或转回	转销或核销	其他变动	
其他应收款坏账准备	41,271,271.10	-464,711.44	587,453.81	376,710.48		39,842,395.37
合计	41,271,271.10	-464,711.44	587,453.81	376,710.48		39,842,395.37

其中本期坏账准备转回或收回金额重要的：

适用 不适用

其他说明：

无

(5). 本期实际核销的其他应收款情况

适用 不适用

单位：元 币种：人民币

项目	核销金额
实际核销的其他应收款	376,710.48

其中重要的其他应收款核销情况：

适用 不适用

其他应收款核销说明：

适用 不适用

(6). 按欠款方归集的期末余额前五名的其他应收款情况

√适用 □不适用

单位：元 币种：人民币

单位名称	期末余额	占其他应收款期末余额合计数的比例(%)	款项的性质	账龄	坏账准备期末余额
盐城富华食品有限公司	11,109,500.24	16.12	其他应收及暂付款	5年以上	11,109,500.24
淮安市宏信国有资产投资管理有限公司	1,682,711.58	2.44	其他应收及暂付款	1年以内	84,135.58
丰县徐联热电有限公司	1,500,000.00	2.18	其他应收及暂付款	3年以内	115,116.00
滨海县头砧盐场	1,426,673.17	2.07	其他应收及暂付款	5年以上	1,426,673.17
厦门鸿伊商贸有限公司	1,180,754.61	1.70	押金及保证金	3年以内	118,075.46
合计	16,899,639.60	24.51	/	/	12,853,500.45

(7). 因资金集中管理而列报于其他应收款

□适用 √不适用

其他说明：

□适用 √不适用

10、 存货

(1). 存货分类

√适用 □不适用

单位：元 币种：人民币

项目	期末余额			期初余额		
	账面余额	存货跌价准备/合同履约成本减值准备	账面价值	账面余额	存货跌价准备/合同履约成本减值准备	账面价值
原材料	101,630,097.02	744,156.49	100,885,940.53	105,860,576.80	8,531,904.51	97,328,672.29
在产品	87,261,812.49		87,261,812.49	88,741,546.95		88,741,546.95
产成品	276,636,804.62	11,817,746.80	264,819,057.82	281,038,798.45	15,563,305.12	265,475,493.33
周转材料	113,534.13		113,534.13	218,695.50		218,695.50
合计	465,642,248.26	12,561,903.29	453,080,344.97	475,859,617.70	24,095,209.63	451,764,408.07

(2). 确认为存货的数据资源

□适用 √不适用

(3). 存货跌价准备及合同履约成本减值准备

√适用 □不适用

单位：元 币种：人民币

项目	期初余额	本期增加金额		本期减少金额		期末余额
		计提	其他	转回或转销	其他	
原材料	8,531,904.51			7,787,748.02		744,156.49
产成品	15,563,305.12	1,373,964.36		5,119,522.68		11,817,746.80
合计	24,095,209.63	1,373,964.36	-	12,907,270.70	-	12,561,903.29

本期转回或转销存货跌价准备的原因

适用 不适用

注：本公司原材料、在产品、产成品按照单个存货项目计提存货跌价准备，在确定其可变现净值时，产成品和用于出售的原材料等直接用于出售的商品存货，按该存货的估计售价减去估计的销售费用和相关税费后的金额确定；用于生产而持有的原材料、在产品，按所生产的产成品的估计售价减去至完工时估计将要发生的成本、估计的销售费用和相关税费后的金额确定。对于数量繁多、单价较低的周转材料，本公司按照类别合并计提存货跌价准备，在确定其可变现净值时，按照存货组合的整体估计售价减去估计的销售费用和相关税费后的金额确定。

按组合计提存货跌价准备

适用 不适用

按组合计提存货跌价准备的计提标准

适用 不适用

(4). 存货期末余额含有的借款费用资本化金额及其计算标准和依据

适用 不适用

(5). 合同履约成本本期摊销金额的说明

适用 不适用

其他说明：

适用 不适用

11、持有待售资产

适用 不适用

12、一年内到期的非流动资产

适用 不适用

单位：元 币种：人民币

项目	期末余额	期初余额
一年内到期的长期大额存单	120,771,633.34	
合计	120,771,633.34	

一年内到期的债权投资

适用 不适用

一年内到期的其他债权投资适用 不适用

一年内到期的非流动资产的其他说明：

无

13、其他流动资产适用 不适用

单位：元 币种：人民币

项目	期末余额	期初余额
预交所得税	1,603,614.17	1,328,373.78
待抵扣进项税	192,501,549.82	59,134,438.85
待摊费用	1,924,664.54	5,550,826.71
增发发行费用	385,377.35	
合计	196,415,205.88	66,013,639.34

其他说明：

无

14、债权投资**(1). 债权投资情况**适用 不适用

债权投资减值准备本期变动情况

适用 不适用**(2). 期末重要的债权投资**适用 不适用**(3). 减值准备计提情况**适用 不适用

各阶段划分依据和减值准备计提比例：

无

对本期发生损失准备变动的债权投资账面余额显著变动的情况说明：

适用 不适用

本期减值准备计提金额以及评估金融工具的信用风险是否显著增加的采用依据

适用 不适用**(4). 本期实际的核销债权投资情况**适用 不适用

其中重要的债权投资情况核销情况

适用 不适用

债权投资的核销说明:

适用 不适用

其他说明:

适用 不适用

15、其他债权投资

(1). 其他债权投资情况

适用 不适用

其他债权投资减值准备本期变动情况

适用 不适用

(2). 期末重要的其他债权投资

适用 不适用

(3). 减值准备计提情况

适用 不适用

各阶段划分依据和减值准备计提比例:

无

对本期发生损失准备变动的其他债权投资账面余额显著变动的情况说明:

适用 不适用

本期减值准备计提金额以及评估金融工具的信用风险是否显著增加的采用依据

适用 不适用

(4). 本期实际核销的其他债权投资情况

适用 不适用

其中重要的其他债权投资情况核销情况

适用 不适用

其他债权投资的核销说明:

适用 不适用

其他说明:

适用 不适用

16、长期应收款

(1). 长期应收款情况

适用 不适用

(2). 按坏账计提方法分类披露

适用 不适用

按单项计提坏账准备:

适用 不适用

按单项计提坏账准备的说明:

适用 不适用

按组合计提坏账准备:

适用 不适用

(3). 按预期信用损失一般模型计提坏账准备

适用 不适用

各阶段划分依据和坏账准备计提比例

无

对本期发生损失准备变动的长期应收款账面余额显著变动的情况说明:

适用 不适用

本期坏账准备计提金额以及评估金融工具的信用风险是否显著增加的采用依据

适用 不适用

(4). 坏账准备的情况

适用 不适用

其中本期坏账准备收回或转回金额重要的:

适用 不适用

其他说明:

无

(5). 本期实际核销的长期应收款情况

适用 不适用

其中重要的长期应收款核销情况

适用 不适用

长期应收款核销说明:

适用 不适用

其他说明:

适用 不适用

17、长期股权投资

(1). 长期股权投资情况

√适用 □不适用

单位：元 币种：人民币

被投资单位	期初余额 (账面价值)	本期增减变动							期末余额 (账面价值)	减值准备 期末余额
		追加投资	减少投资	权益法下确认的投资损益	其他综合收益调整	其他权益变动	宣告发放现金股利或利润	计提减值准备		
一、合营企业										
无										
小计										
二、联营企业										
江苏国信苏盐储能发电有限公司	170,000,000.00	255,000,000.00								425,000,000.00
小计	170,000,000.00	255,000,000.00								425,000,000.00
合计	170,000,000.00	255,000,000.00								425,000,000.00

(2). 长期股权投资的减值测试情况

□适用 √不适用

其他说明：

无

18、其他权益工具投资**(1). 其他权益工具投资情况**

□适用 √不适用

(2). 本期存在终止确认的情况说明

□适用 √不适用

其他说明：

□适用 √不适用

19、其他非流动金融资产

√适用 □不适用

单位：元 币种：人民币

项目	期末余额	期初余额
以公允价值计量且其变动计入当期损益的金融资产	14,187,445.92	12,552,696.36
其中：权益工具投资	14,187,445.92	12,552,696.36
合计	14,187,445.92	12,552,696.36

其他说明：

□适用 √不适用

20、投资性房地产

投资性房地产计量模式

(1). 采用成本计量模式的投资性房地产

单位：元 币种：人民币

项目	房屋、建筑物	土地使用权	合计
一、账面原值			
1.期初余额	468,444,425.05		468,444,425.05
2.本期增加金额	74,886,854.48	7,954,349.00	82,841,203.48
(1) 外购	2,697,321.65		2,697,321.65
(2) 其他增加	72,189,532.83	7,954,349.00	80,143,881.83
3.本期减少金额	7,090,316.24	-	7,090,316.24
(1) 处置	309,500.00		309,500.00
(2) 其他转出	6,780,816.24		6,780,816.24
4.期末余额	536,240,963.29	7,954,349.00	544,195,312.29
二、累计折旧和累计摊销			
1.期初余额	224,519,564.75		224,519,564.75
2.本期增加金额	62,593,111.69	1,285,953.28	63,879,064.97
(1) 计提或摊销	16,331,333.16		16,331,333.16
(2) 其他增加	46,261,778.53	1,285,953.28	47,547,731.81
3.本期减少金额	3,335,104.74	-	3,335,104.74
(1) 处置	300,215.00		300,215.00
(2) 其他转出	3,034,889.74		3,034,889.74

4.期末余额	283,777,571.70	1,285,953.28	285,063,524.98
三、减值准备			
1.期初余额			
2.本期增加金额			
(1) 计提			
3、本期减少金额			
(1) 处置			
(2) 其他转出			
4.期末余额			
四、账面价值			
1.期末账面价值	252,463,391.59	6,668,395.72	259,131,787.31
2.期初账面价值	243,924,860.30		243,924,860.30

(2). 未办妥产权证书的投资性房地产情况

□适用 √不适用

(3). 采用成本计量模式的投资性房地产的减值测试情况

□适用 √不适用

其他说明：

□适用 √不适用

21、 固定资产

项目列示

√适用 □不适用

单位：元 币种：人民币

项目	期末余额	期初余额
固定资产	3,635,094,701.21	3,051,730,142.79
固定资产清理		174,355.11
合计	3,635,094,701.21	3,051,904,497.90

其他说明：

□适用 √不适用

固定资产

(1). 固定资产情况

√适用 □不适用

单位：元 币种：人民币

项目	房屋及建筑物	机器设备	运输工具	电子及其他设备	合计
一、账面原值：					
1.期初余额	2,826,725,554.71	4,279,141,679.76	64,270,079.43	287,103,949.70	7,457,241,263.60
2.本期增加金额	443,553,727.87	596,199,070.73	5,086,340.36	28,969,087.96	1,073,808,226.92
(1) 购置	301,394.99	479,273,560.17	3,425,073.07	26,563,819.89	509,563,848.12

(2) 在建工程转入	407,121,579.3 3	96,833,304.09		1,615,382.80	505,570,266.22
(3) 其他增加	36,130,753.55	20,092,206.47	1,661,267.29	789,885.27	58,674,112.58
3.本期减少金额	145,287,505.0 9	46,806,503.95	9,885,924.00	10,013,765.60	211,993,698.64
(1) 处置或报废	2,459,064.27	18,959,297.41	9,239,556.83	8,132,307.30	38,790,225.81
(2) 其他减少	142,828,440.8 2	27,847,206.54	646,367.17	1,881,458.30	173,203,472.83
4.期末余额	3,124,991,777 .49	4,828,534,246 .54	59,470,495.79	306,059,272.0 6	8,319,055,791.8 8
二、累计折旧					
1.期初余额	1,270,233,399 .11	2,867,416,508 .62	47,095,775.80	216,141,506.7 9	4,400,887,190.3 2
2.本期增加金额	148,885,748.7 7	246,003,251.5 3	5,990,055.11	16,095,092.98	416,974,148.39
(1) 计提	147,582,997.3 4	226,203,380.5 7	5,643,726.27	15,920,205.11	395,350,309.29
(2) 其他增加	1,302,751.43	19,799,870.96	346,328.84	174,887.87	21,623,839.10
3.本期减少金额	97,927,897.61	25,756,965.58	9,161,869.34	4,569,683.48	137,416,416.01
(1) 处置或报废	2,385,292.34	17,108,128.95	8,795,351.07	2,899,008.65	31,187,781.01
(2) 其他减少	95,542,605.27	8,648,836.63	366,518.27	1,670,674.83	106,228,635.00
4.期末余额	1,321,191,250 .27	3,087,662,794 .57	43,923,961.57	227,666,916.2 9	4,680,444,922.7 0
三、减值准备					
1.期初余额	1,155,924.72	2,832,616.40	100,249.15	535,140.22	4,623,930.49
2.本期增加金额	-	746,310.76	-	-	746,310.76
(1) 计提		746,310.76			746,310.76
(2) 其他增加					-
3.本期减少金额	-	1,854,073.28	-	-	1,854,073.28
(1) 处置或报废		1,854,073.28			1,854,073.28
(2) 其他减少					-
4.期末余额	1,155,924.72	1,724,853.88	100,249.15	535,140.22	3,516,167.97
四、账面价值					
1.期末账面价值	1,802,644,602 .50	1,739,146,598 .09	15,446,285.07	77,857,215.55	3,635,094,701.2 1
2.期初账面价值	1,555,336,230 .88	1,408,892,554 .74	17,074,054.48	70,427,302.69	3,051,730,142.7 9

(2). 暂时闲置的固定资产情况

□适用 √不适用

(3). 通过经营租赁租出的固定资产

□适用 √不适用

(4). 未办妥产权证书的固定资产情况

√适用 □不适用

单位：元 币种：人民币

项目	账面价值	未办妥产权证书的原因
热电主厂房	6,243,295.52	历史原因未办理
主体厂房	6,192,387.50	历史原因未办理
片钙氯化钙质检中心	24,795,744.33	历史原因未办理
制盐车间厂房	46,319,857.42	办理中
研发化验楼	11,557,887.26	办理中
食用盐包装仓储车间	63,549,233.06	办理中

1#软包车间	30,217,399.35	办理中
4#研发综合楼	9,657,477.83	办理中

(5). 固定资产的减值测试情况

适用 不适用

其他说明：

适用 不适用

固定资产清理

适用 不适用

单位：元 币种：人民币

项目	期末余额	期初余额
待处理资产已缴纳税费		174,355.11
合计		174,355.11

其他说明：

无

22、在建工程

项目列示

适用 不适用

单位：元 币种：人民币

项目	期末余额	期初余额
在建工程	1,620,678,904.99	1,439,696,929.63
工程物资		
合计	1,620,678,904.99	1,439,696,929.63

其他说明：

适用 不适用

在建工程

(1). 在建工程情况

适用 不适用

单位：元 币种：人民币

项目	期末余额			期初余额		
	账面余额	减值准备	账面价值	账面余额	减值准备	账面价值
张兴储气库项目一期工程	1,269,681,029.22		1,269,681,029.22	1,231,791,240.07		1,231,791,240.07
储气库卤水制盐综合利用工程	231,154,678.09		231,154,678.09			
张兴矿区采输卤升级技改项目	68,174,730.77		68,174,730.77	11,069,227.26		11,069,227.26
谢碾矿区工艺管道改造项目	14,528,537.04		14,528,537.04			
年产6000吨复合软包装材料智能制造项目				51,646,234.21		51,646,234.21

杨槐前期费用				19,808,850.00		19,808,850.00
一分公司杨槐块段石盐资源勘探项目				30,247,685.31		30,247,685.31
芒硝尾矿资源利用产业升级节能技改				37,768,231.64		37,768,231.64
其他工程	37,139,929.87			37,139,929.87	57,365,461.14	57,365,461.14
合计	1,620,678,904.99			1,620,678,904.99	1,439,696,929.63	1,439,696,929.63

(2). 重要在建工程项目本期变动情况

√适用 □不适用

单位：元 币种：人民币

项目名称	预算数	期初余额	本期增加金额	本期转入固定资产金额	本期其他减少金额	期末余额	工程累计投入占预算比例(%)	工程进度	利息资本化累计金额	其中：本期利息资本化金额	本期利息资本化率(%)	资金来源
张兴储气库项目一期工程	2,310,244.00	1,231,791.24	927,032.68	578,010.81	311,132.07	1,269,681.029.22	96.27	96.27%	47,262,472.70	20,776,735.30	2.10	自筹
年产6000吨复合软包装材料智能制造项目	136,628.00	51,646.21	54,100.825	90,896.890	14,850.169		77.4	100.00%	219,987.20	145,532.28	1.36	自筹
杨槐前期费用	19,000,000.00	19,808,850.00			19,808,850.00		104.26	100.00%				自筹
一分公司杨槐块段石盐资源勘探项目	29,716,200.00	30,247,685.31	13,596.91		30,261,282.22		101.83	100.00%				自筹
芒硝尾矿资源利用产业升级节能技改	38,500,000.00	37,768,231.64	1,523,797.04	39,292,028.68			102.06	100.00%				自筹
张兴矿区采输卤升级技改项目	435,851.10	11,069,272.6	57,105,503.51			68,174,730.77	15.64	15.64%				自筹

储气库 卤水制 盐综合 利用工 程	1,889 ,120, 000.0 0	1,96 4,75 3.48	313,6 38,05 9.96		84,44 8,135. 35	231,1 54,67 8.09	16.71	16.71 %				自筹
谢碾矿 区工艺 管道改 造项目	33,17 5,800 .00	1,33 3,50 3.95	13,19 5,033. 09			14,52 8,537. 04	43.79	43.79 %				自筹
合计	4,892 ,235, 200.0 0	1,38 5,62 9,72 5.92	1,366, 609,5 02.47	708,1 99,73 8.67	460,5 00,51 4.60	1,583, 538,9 75.12	/	/	47,48 2,459. 90	20,92 2,267. 58	/	/

(3). 本期计提在建工程减值准备情况□适用 不适用**(4). 在建工程的减值测试情况**□适用 不适用

其他说明：

□适用 不适用**工程物资****(1). 工程物资情况**□适用 不适用**23、 生产性生物资产****(1). 采用成本计量模式的生产性生物资产**□适用 不适用**(2). 采用成本计量模式的生产性生物资产的减值测试情况**□适用 不适用**(3). 采用公允价值计量模式的生产性生物资产**□适用 不适用

其他说明：

□适用 不适用**24、 油气资产****(1). 油气资产情况**□适用 不适用

(2). 油气资产的减值测试情况

□适用 √不适用

其他说明：

无

25、使用权资产

(1). 使用权资产情况

√适用 □不适用

单位：元 币种：人民币

项目	房屋建筑物	土地使用权	合计
一、账面原值			
1.期初余额	5,651,516.07	37,382,523.06	43,034,039.13
2.本期增加金额			
(1) 新增			
3.本期减少金额	1,404,348.86		1,404,348.86
(1) 减少	1,404,348.86		1,404,348.86
4.期末余额	4,247,167.21	37,382,523.06	41,629,690.27
二、累计折旧			
1.期初余额	1,259,369.67	13,337,974.29	14,597,343.96
2.本期增加金额	1,236,340.74	3,242,379.84	4,478,720.58
(1) 计提	1,236,340.74	3,242,379.84	4,478,720.58
3.本期减少金额	1,050,215.72		1,050,215.72
(1) 处置			
(2) 其他	1,050,215.72		1,050,215.72
4.期末余额	1,445,494.69	16,580,354.13	18,025,848.82
三、减值准备			
1.期初余额			
2.本期增加金额			
(1) 计提			
3.本期减少金额			
(1) 处置			
4.期末余额			
四、账面价值			
1.期末账面价值	2,801,672.52	20,802,168.93	23,603,841.45
2.期初账面价值	4,392,146.40	24,044,548.77	28,436,695.17

(2). 使用权资产的减值测试情况

□适用 √不适用

其他说明：

无

26、无形资产

(1). 无形资产情况

√适用 □不适用

单位：元 币种：人民币

项目	土地使用权	采矿权	技术许可使用费	软件	专利权	合计
一、账面原值						
1.期初余额	691,606,283.93	207,983,300.28	7,800,000.00	11,619,346.99	20,000.00	919,028,931.20
2.本期增加金额	57,436,517.31	68,749,004.27		6,909,454.88		133,094,976.46
(1) 购置	34,459,127.63			6,009,454.88		40,468,582.51
(2) 其他增加	22,977,389.68	68,749,004.27		900,000.00		92,626,393.95
3.本期减少金额	7,954,349.00					7,954,349.00
(1) 处置						
(2) 其他减少	7,954,349.00					7,954,349.00
4.期末余额	741,088,452.24	276,732,304.55	7,800,000.00	18,528,801.87	20,000.00	1,044,169,558.66
二、累计摊销						
1.期初余额	125,740,369.63	109,483,489.01	7,800,000.00	9,633,381.11	6,066.56	252,663,306.31
2.本期增加金额	20,423,952.71	7,211,952.52		1,016,317.42	1,137.48	28,653,360.13
(1) 计提	14,125,640.28	7,211,952.52		1,016,317.42	1,137.48	22,355,047.70
(2) 其他增加	6,298,312.43					6,298,312.43
3.本期减少金额	1,285,953.28					1,285,953.28
(1) 处置						
(2) 其他减少	1,285,953.28					1,285,953.28
4.期末余额	144,878,369.06	116,695,441.53	7,800,000.00	10,649,698.53	7,204.04	280,030,713.16
三、减值准备						
1.期初余额		24,040,144.90				24,040,144.90
2.本期增加金额						
(1) 计提						
3.本期减少金额						
(1) 处置						
4.期末余额		24,040,144.90				24,040,144.90
四、账面价值						

1.期末账面价值	596,210,083.18	135,99 6,718.1 2		7,879,10 3.34	12,795. 96	740,098,700.60
2.期初账面价值	565,865,914.30	74,459, 666.37		1,985,96 5.88	13,933. 44	642,325,479.99

本期末通过公司内部研发形成的无形资产占无形资产余额的比例是0

(2). 确认为无形资产的数据资源

适用 不适用

(3). 未办妥产权证书的土地使用权情况

适用 不适用

单位：元币种：人民币

项目	账面价值	未办妥产权证书的原因
灌云县伊山镇中大街 107 号	7,072,600.00	历史原因未变更
合计	7,072,600.00	

(4). 无形资产的减值测试情况

适用 不适用

其他说明：

适用 不适用

27、商誉

(1). 商誉账面原值

适用 不适用

(2). 商誉减值准备

适用 不适用

(3). 商誉所在资产组或资产组组合的相关信息

适用 不适用

资产组或资产组组合发生变化

适用 不适用

其他说明：

适用 不适用

(4). 可收回金额的具体确定方法

可收回金额按公允价值减去处置费用后的净额确定

适用 不适用

可收回金额按预计未来现金流量的现值确定

适用 不适用

前述信息与以前年度减值测试采用的信息或外部信息明显不一致的差异原因

适用 不适用

公司以前年度减值测试采用信息与当年实际情况明显不一致的差异原因

适用 不适用

(5). 业绩承诺及对应商誉减值情况

形成商誉时存在业绩承诺且报告期或报告期上一期间处于业绩承诺期内

适用 不适用

其他说明：

适用 不适用

28、长期待摊费用

适用 不适用

单位：元币种：人民币

项目	期初余额	本期增加金额	本期摊销金额	其他减少金额	期末余额
盐膜	2,837,849.56	4,395,977.15	1,647,043.53		5,586,783.18
装修费	2,387,370.33	733,388.60	533,376.57		2,587,382.36
其他	1,438,293.14		333,706.75	913,826.51	190,759.88
合计	6,663,513.03	5,129,365.75	2,514,126.85	913,826.51	8,364,925.42

其他说明：

无

29、递延所得税资产/递延所得税负债

(1). 未经抵销的递延所得税资产

适用 不适用

单位：元币种：人民币

项目	期末余额		期初余额	
	可抵扣暂时性差异	递延所得税资产	可抵扣暂时性差异	递延所得税资产
信用和资产损失减值准备	113,357,810.73	23,665,714.42	129,036,656.86	29,289,165.82
资产折旧与摊销差异	1,615,190.27	242,278.54	3,106,135.91	465,920.39
内部交易未实现利润	428,438,828.95	73,212,590.01	101,397,631.58	24,860,456.49
递延收益	45,325,000.90	7,112,592.32	36,407,990.85	5,668,236.25
预计负债			641,386.48	160,346.62
预收拆迁补偿款			88,882,205.77	13,332,330.87
租赁负债	24,135,932.47	5,676,476.54	28,541,594.26	6,550,068.95
交易性金融资产公允价值变动	375,134.08	93,783.52	509,883.64	127,470.91
股份支付	24,984,398.45	4,411,436.49	37,410,408.52	6,625,401.20
合计	638,232,295.85	114,414,871.84	425,933,893.87	87,079,397.50

(2). 未经抵销的递延所得税负债

√适用 □不适用

单位：元币种：人民币

项目	期末余额		期初余额	
	应纳税暂时性差异	递延所得税负债	应纳税暂时性差异	递延所得税负债
使用权资产	23,603,841.45	5,340,625.85	28,436,695.17	6,102,446.72
政策性搬迁收益递延			2,565,955.83	163,711.11
合计	23,603,841.45	5,340,625.85	31,002,651.00	6,266,157.83

(3). 以抵销后净额列示的递延所得税资产或负债

√适用 □不适用

单位：元币种：人民币

项目	期末余额		期初余额	
	递延所得税资产和负债互抵金额	抵销后递延所得税资产或负债余额	递延所得税资产和负债互抵金额	抵销后递延所得税资产或负债余额
递延所得税资产	5,340,625.85	109,074,245.99	6,102,446.72	80,976,950.78
递延所得税负债	5,340,625.85		6,102,446.72	163,711.11

(4). 未确认递延所得税资产明细

√适用 □不适用

单位：元币种：人民币

项目	期末余额	期初余额
可抵扣暂时性差异		
可抵扣亏损	722,362.04	3,015,741.10
合计	722,362.04	3,015,741.10

(5). 未确认递延所得税资产的可抵扣亏损将于以下年度到期

√适用 □不适用

单位：元币种：人民币

年份	期末金额	期初金额	备注
2030年	722,362.04		
2029年			
2028年		109,793.84	
2027年			
2026年		2,905,947.26	
合计	722,362.04	3,015,741.10	/

其他说明：

□适用 √不适用

30、其他非流动资产

√适用 □不适用

单位：元币种：人民币

项目	期末余额	期初余额
----	------	------

	账面余额	减值准备	账面价值	账面余额	减值准备	账面价值
长期大额存单				102,550,800.00		102,550,800.00
预付长期资产款项	12,261,403.30		12,261,403.30	30,423,176.61		30,423,176.61
合计	12,261,403.30		12,261,403.30	132,973,976.61		132,973,976.61

其他说明：
无

31、所有权或使用权受限资产

√适用 □不适用

单位：元币种：人民币

项目	期末				期初			
	账面余额	账面价值	受限类型	受限情况	账面余额	账面价值	受限类型	受限情况
货币资金	63,904,476.72	63,904,476.72			55,513,142.76	55,513,142.76		
其中：银行承兑保证金	39,372,048.56	39,372,048.56	质押	保证金	55,469,733.98	55,469,733.98	质押	保证金
冻结银行存款	24,532,428.16	24,532,428.16	冻结	诉讼	43,408.78	43,408.78	冻结	账户待更名
应收款项融资	443,031,635.97	443,031,635.97	质押	为开具银行承兑汇票被质押	337,230,266.02	337,230,266.02	质押	为开具银行承兑汇票被质押
合计	506,936,112.69	506,936,112.69	/	/	392,743,408.78	392,743,408.78	/	/

其他说明：
无

32、短期借款

(1). 短期借款分类

√适用 □不适用

单位：元币种：人民币

项目	期末余额	期初余额
信用借款	498,374,944.71	265,400,000.00
应付利息	264,325.31	10,763.89
合计	498,639,270.02	265,410,763.89

短期借款分类的说明：
无

(2). 已逾期未偿还的短期借款情况

□适用 √不适用

其中重要的已逾期未偿还的短期借款情况如下：

□适用 √不适用

其他说明：

适用 不适用**33、交易性金融负债**适用 不适用

其他说明：

适用 不适用**34、衍生金融负债**适用 不适用**35、应付票据****(1). 应付票据列示**适用 不适用

单位：元币种：人民币

种类	期末余额	期初余额
商业承兑汇票		
银行承兑汇票	465,133,632.29	454,831,574.90
合计	465,133,632.29	454,831,574.90

本期末已到期未支付的应付票据总额为0元。到期未付的原因是无

36、应付账款**(1). 应付账款列示**适用 不适用

单位：元币种：人民币

项目	期末余额	期初余额
应付货款及劳务款	610,676,013.40	591,836,192.60
应付工程及设备款	131,768,426.74	306,870,581.86
合计	742,444,440.14	898,706,774.46

(2). 账龄超过1年或逾期的重要应付账款适用 不适用

其他说明：

适用 不适用**37、预收款项****(1). 预收款项列示**适用 不适用

单位：元币种：人民币

项目	期末余额	期初余额
预收租赁合同款	19,696,861.49	21,383,980.63

合计	19,696,861.49	21,383,980.63
----	---------------	---------------

(2). 账龄超过1年的重要预收款项

□适用 不适用

(3). 报告期内账面价值发生重大变动的金额和原因

□适用 不适用

其他说明：

□适用 不适用

38、合同负债

(1). 合同负债情况

 适用 不适用

单位：元币种：人民币

项目	期末余额	期初余额
预收合同款	181,628,598.99	135,114,063.48
合计	181,628,598.99	135,114,063.48

(2). 账龄超过1年的重要合同负债

□适用 不适用

(3). 报告期内账面价值发生重大变动的金额和原因

□适用 不适用

其他说明：

□适用 不适用

39、应付职工薪酬

(1). 应付职工薪酬列示

 适用 不适用

单位：元币种：人民币

项目	期初余额	本期增加	本期减少	期末余额
一、短期薪酬	114,590,290.26	762,730,776.50	804,261,779.78	73,059,286.98
二、离职后福利-设定提存计划	8,999,370.78	119,296,870.98	119,071,249.06	9,224,992.70
三、辞退福利	367,653.31	532,315.50	734,695.98	165,272.83
四、一年内到期的其他福利				
合计	123,957,314.35	882,559,962.98	924,067,724.82	82,449,552.51

(2). 短期薪酬列示

 适用 不适用

单位：元币种：人民币

项目	期初余额	本期增加	本期减少	期末余额
一、工资、奖金、津贴和补贴	103,208,255.42	607,154,345.51	646,898,946.01	63,463,654.92
二、职工福利费	1,725,612.78	34,751,377.93	36,077,278.33	399,712.38
三、社会保险费	2,284,497.21	47,075,852.88	47,048,704.68	2,311,645.41
其中：医疗保险费	2,066,701.54	39,204,706.70	39,140,698.19	2,130,710.05
工伤保险费	172,305.88	4,136,253.25	4,186,206.03	122,353.10
生育保险费	45,489.79	3,734,892.93	3,721,800.46	58,582.26
四、住房公积金	813,495.88	59,475,958.95	59,083,866.95	1,205,587.88
五、工会经费和职工教育经费	6,558,428.97	14,273,241.23	15,152,983.81	5,678,686.39
合计	114,590,290.26	762,730,776.50	804,261,779.78	73,059,286.98

(3). 设定提存计划列示

√适用 □不适用

单位：元币种：人民币

项目	期初余额	本期增加	本期减少	期末余额
1、基本养老保险	828,118.26	79,541,223.61	79,498,928.76	870,413.11
2、失业保险费	167,510.69	2,477,553.75	2,471,037.84	174,026.60
3、企业年金缴费	8,003,741.83	37,278,093.62	37,101,282.46	8,180,552.99
合计	8,999,370.78	119,296,870.98	119,071,249.06	9,224,992.70

其他说明：

□适用 √不适用

40、应交税费

√适用 □不适用

单位：元币种：人民币

项目	期末余额	期初余额
增值税	6,268,920.08	5,441,402.51
企业所得税	20,671,584.06	15,379,678.07
土地增值税		8,200.00
城建税	394,138.59	892,734.79
房产税	8,293,844.67	8,547,745.61
土地使用税	2,244,500.35	2,271,063.34
教育费附加	313,631.36	652,560.76
个人所得税	6,313,367.30	2,999,194.88
资源税	4,656,337.64	4,413,087.38
印花税	697,176.69	584,114.62
其他	625,224.50	848,527.88
合计	50,478,725.24	42,038,309.84

其他说明：

无

41、其他应付款**(1). 项目列示**

√适用 □不适用

单位：元币种：人民币

项目	期末余额	期初余额
应付利息		
应付股利	5,386,265.91	4,009,965.91
其他应付款	280,350,197.47	296,410,576.45
合计	285,736,463.38	300,420,542.36

其他说明：

□适用 √不适用

(2). 应付利息

分类列示

□适用 √不适用

逾期的重要应付利息：

□适用 √不适用

其他说明：

□适用 √不适用

(3). 应付股利

分类列示

√适用 □不适用

单位：元币种：人民币

项目	期末余额	期初余额
职工个人	3,689,850.00	3,689,850.00
射阳县财政局	320,115.91	320,115.91
南通市国资委	1,376,300.00	
合计	5,386,265.91	4,009,965.91

其他说明，包括重要的超过1年未支付的应付股利，应披露未支付原因：

无

(4). 其他应付款

按款项性质列示其他应付款

√适用 □不适用

单位：元币种：人民币

项目	期末余额	期初余额
与关联方往来	1,338,185.44	121,446.05
暂收保证金、押金	187,655,701.81	184,556,815.43
代收代付款项	3,697,941.12	11,126,949.09
其他往来款项	75,865,899.97	69,078,228.89
限制性股票回购义务	11,792,469.13	31,527,136.99

合计	280,350,197.47	296,410,576.45
----	----------------	----------------

账龄超过1年或逾期的重要其他应付款

适用 不适用

其他说明：

适用 不适用

42、持有待售负债

适用 不适用

43、1年内到期的非流动负债

适用 不适用

单位：元币种：人民币

项目	期末余额	期初余额
一年内到期的长期借款	3,796,345.10	291,848,256.00
应付一年内到期的长期借款利息	1,100,970.14	654,274.49
一年内到期的租赁负债	4,167,907.50	4,102,256.17
合计	9,065,222.74	296,604,786.66

其他说明：

无

44、其他流动负债

其他流动负债情况

适用 不适用

单位：元币种：人民币

项目	期末余额	期初余额
合同负债待转销项税	19,912,443.42	19,056,809.79
收到拆迁补偿款	8,963,971.05	112,477,010.87
合计	28,876,414.47	131,533,820.66

短期应付债券的增减变动:

适用 不适用

其他说明:

适用 不适用

45、长期借款

(1). 长期借款分类

适用 不适用

单位：元币种：人民币

项目	期末余额	期初余额
信用借款	1,501,243,380.89	918,872,669.33
减：一年内到期的长期借款	3,796,345.10	291,848,256.00
合计	1,497,447,035.79	627,024,413.33

长期借款分类的说明：

无

其他说明：

适用 不适用

46、应付债券

(1). 应付债券

适用 不适用

(2). 应付债券的具体情况：（不包括划分为金融负债的优先股、永续债等其他金融工具）

适用 不适用

(3). 可转换公司债券的说明

适用 不适用

转股权会计处理及判断依据

适用 不适用

(4). 划分为金融负债的其他金融工具说明

期末发行在外的优先股、永续债等其他金融工具基本情况

适用 不适用

期末发行在外的优先股、永续债等金融工具变动情况表

适用 不适用

其他金融工具划分为金融负债的依据说明

适用 不适用

其他说明：

适用 不适用

47、租赁负债

√适用 □不适用

单位：元币种：人民币

项目	期末余额	期初余额
租赁付款额	26,696,952.04	32,084,782.05
未确认融资费用	-2,561,019.57	-3,543,187.79
减：一年内到期的租赁负债	4,167,907.50	4,102,256.17
合计	19,968,024.97	24,439,338.09

其他说明：

无

48、长期应付款

项目列示

□适用 √不适用

其他说明：

□适用 √不适用

长期应付款**(1). 按款项性质列示长期应付款**

□适用 √不适用

专项应付款**(1). 按款项性质列示专项应付款**

□适用 √不适用

49、长期应付职工薪酬

□适用 √不适用

50、预计负债

√适用 □不适用

单位：元币种：人民币

项目	期末余额	期初余额	形成原因
其他		641,386.49	
合计		641,386.49	/

其他说明，包括重要预计负债的相关重要假设、估计说明：

无

51、递延收益

递延收益情况

√适用 □不适用

单位：元币种：人民币

项目	期初余额	本期增加	本期减少	期末余额	形成原因
政府补助	36,326,903.96	24,399,305.66	15,401,208.72	45,325,000.90	政府补助
拆迁补偿	1,261,896.57			1,261,896.57	拆迁补偿
合计	37,588,800.53	24,399,305.66	15,401,208.72	46,586,897.47	/

其他说明：

□适用 √不适用

52、其他非流动负债

□适用 √不适用

53、股本

√适用 □不适用

单位：元币种：人民币

	期初余额	本次变动增减(+、-)					期末余额
		发行新股	送股	公积金转股	其他	小计	
股份总数	781,968,869.00				-310,667.00	-310,667.00	781,658,202.00

其他说明：

注：本期减少的原因为公司于2024年12月13日召开第五届董事会第十八次会议和第五届监事会第十六次会议，2025年4月2日召开第五届董事会第二十次会议和第五届监事会第十七次会议，审议通过了《关于回购注销部分激励对象已获授但尚未解除限售的限制性股票及调整回购价格的议案》，回购注销限制性股票310,667股。

54、其他权益工具

(1). 期末发行在外的优先股、永续债等其他金融工具基本情况

□适用 √不适用

(2). 期末发行在外的优先股、永续债等金融工具变动情况表

□适用 √不适用

其他权益工具本期增减变动情况、变动原因说明，以及相关会计处理的依据：

□适用 √不适用

其他说明：

□适用 √不适用

55、资本公积

√适用 □不适用

单位：元币种：人民币

项目	期初余额	本期增加	本期减少	期末余额
资本溢价（股本溢价）	1,668,355,800.82	14,124,541.96	985,827.93	1,681,494,514.85
其他资本公积	59,834,714.86	3,915,061.91	14,124,541.96	49,625,234.81
合计	1,728,190,515.68	18,039,603.87	15,110,369.89	1,731,119,749.66

其他说明，包括本期增减变动情况、变动原因说明：

注：其他资本公积本年增加 3,915,061.91 元的原因：本公司实施的以权益结算的股份支付费用 5,106,883.67 元扣除归属于少数股东 186,427.34 元之后的净额 4,920,456.33 元。因公司本期授予员工第一类限制性股票，预计未来期间可抵扣的金额超过等待期内确认的成本费用，调整累计超出部分确认的递延所得税费用-1,005,394.42 元计入资本公积。

因本年首次授予和预留授予的限制性股票已完成第二个解除限售期的解锁，已确认的以权益结算的股份支付费用 14,124,541.96 元由其他资本公积结转至股本溢价。

56、库存股

√适用 □不适用

单位：元币种：人民币

项目	期初余额	本期增加	本期减少	期末余额
限制性股票激励计划回购义务	32,377,311.60		20,070,407.21	12,306,904.39
合计	32,377,311.60		20,070,407.21	12,306,904.39

其他说明，包括本期增减变动情况、变动原因说明：

注：限制性股票激励计划回购义务：本期减少 20,070,407.21 元，系公司实施限制性股票激励计划中预计未来可解锁的激励对象本期已收到的现金红利 4,968,984.81 元、回购限制性股票冲回的回购义务 1,522,094.93 元、首次授予和预留授予的限制性股票已完成第一个解除限售期的解锁 13,579,327.47 元之和。

57、其他综合收益

√适用 □不适用

单位：元币种：人民币

项目	期初余额	本期发生金额						期末余额
		本期所得税前发生额	减：前期计入其他综合收益当期转入损益	减：前期计入其他综合收益当期转入留存收益	减：所得税费用	税后归属于母公司	税后归属于少数股东	
一、不能								

重分类进损益的其他综合收益								
其中：重新计量设定受益计划变动额								
权益法下不能转损益的其他综合收益								
其他权益工具投资公允价值变动								
企业自身信用风险公允价值变动								
二、将重分类进损益的其他综合收益	-2,139,153.58	-245,782.99				-245,782.99		-2,384,936.57
其中：权益法下可转损益的其他综合收益								
其他债权投资公允价值变动								
金融资产重分类计入其他综合收益的金额								
其他								

债权投资信用减值准备								
现金流量套期储备								
外币财务报表折算差额	-2,139,153.58	-245,782.99				-245,782.99		-2,384,936.57
其他综合收益合计	-2,139,153.58	-245,782.99				-245,782.99		-2,384,936.57

其他说明，包括对现金流量套期损益的有效部分转为被套期项目初始确认金额调整：

无

58、专项储备

√适用 □不适用

单位：元币种：人民币

项目	期初余额	本期增加	本期减少	期末余额
矿山地质环境治理基金	10,116,525.25	107,480.00	146,150.62	10,077,854.63
安全生产费	82,557,011.73	94,304,609.48	59,134,926.42	117,726,694.79
合计	92,673,536.98	94,412,089.48	59,281,077.04	127,804,549.42

其他说明，包括本期增减变动情况、变动原因说明：

无

59、盈余公积

√适用 □不适用

单位：元币种：人民币

项目	期初余额	本期增加	本期减少	期末余额
法定盈余公积	322,233,389.52	51,799,389.16		374,032,778.68
合计	322,233,389.52	51,799,389.16		374,032,778.68

盈余公积说明，包括本期增减变动情况、变动原因说明：

无

60、未分配利润

√适用 □不适用

单位：元币种：人民币

项目	本期	上期
调整前上期末未分配利润	3,162,823,131.34	2,783,870,899.32
调整期初未分配利润合计数（调增+，调减-）		
调整后期初未分配利润	3,162,823,131.34	2,783,870,899.32

加：本期归属于母公司所有者的净利润	522,118,019.29	769,019,491.33
减：提取法定盈余公积	51,799,389.16	58,042,855.23
提取任意盈余公积		
提取一般风险准备		
应付普通股股利	346,274,583.49	332,336,769.33
转作股本的普通股股利		
其他	-142,939.71	-312,365.25
期末未分配利润	3,287,010,117.69	3,162,823,131.34

注：其他变动金额为本期实施限制性股票激励计划中预计未来不可解锁限制性股票持有者 2025 年的获得的现金股利。

调整期初未分配利润明细：

- 1、由于《企业会计准则》及其相关新规定进行追溯调整，影响期初未分配利润0元。
- 2、由于会计政策变更，影响期初未分配利润0元。
- 3、由于重大会计差错更正，影响期初未分配利润0元。
- 4、由于同一控制导致的合并范围变更，影响期初未分配利润0元。
- 5、其他调整合计影响期初未分配利润0元。

61、营业收入和营业成本

(1). 营业收入和营业成本情况

适用 不适用

单位：元币种：人民币

项目	本期发生额		上期发生额	
	收入	成本	收入	成本
主营业务	4,357,017,826.70	2,922,124,434.90	5,180,203,947.06	3,405,278,850.64
其他业务	149,138,778.47	24,452,864.20	163,791,210.66	34,912,505.03
合计	4,506,156,605.17	2,946,577,299.10	5,343,995,157.72	3,440,191,355.67

(2). 营业收入、营业成本的分解信息

适用 不适用

单位：元币种：人民币

合同分类	合计	
	营业收入	营业成本
商品类型		
其中：盐化工产品	3,899,893,963.74	2,498,535,389.27
其他	606,262,641.43	448,041,909.83
合计	4,506,156,605.17	2,946,577,299.10

其他说明：

适用 不适用

(3). 履约义务的说明

适用 不适用

(4). 分摊至剩余履约义务的说明

□适用 √不适用

(5). 重大合同变更或重大交易价格调整

□适用 √不适用

其他说明：

本公司根据约定的交货方式已将商品交付给客户，在客户获得合同约定中所属商品的控制权时，本公司完成合同履约义务时点确认收入。

62、税金及附加

√适用 □不适用

单位：元币种：人民币

项目	本期发生额	上期发生额
资源税	62,415,005.77	62,301,052.55
城建税	13,212,393.29	13,745,069.66
教育费附加	9,112,306.91	10,036,246.65
土地使用税	4,377,087.73	7,258,623.49
房产税	24,070,312.77	22,360,546.33
车船使用税	46,698.20	55,227.94
印花税	3,943,359.00	3,119,528.08
其他	6,569,370.99	2,913,115.80
合计	123,746,534.66	121,789,410.50

其他说明：

无

63、销售费用

√适用 □不适用

单位：元币种：人民币

项目	本期发生额	上期发生额
职工薪酬	299,401,881.82	309,816,148.09
劳务费	38,249,622.23	35,017,438.63
代理费	14,219,041.10	9,417,094.41
业务招待费	2,988,760.93	6,053,977.56
仓储保管费	6,549,589.46	6,645,720.28
广告宣传费	13,380,244.45	13,550,899.63
差旅费	5,295,940.44	6,202,908.70
折旧	2,431,438.25	2,295,430.13
保险费	3,475,261.76	3,190,432.65
修理费	1,755,446.33	2,824,597.22
股权激励费用	1,230,913.96	3,346,445.99
其他	44,070,431.44	33,548,170.85
合计	433,048,572.17	431,909,264.14

其他说明：

无

64、管理费用

√适用 □不适用

单位：元币种：人民币

项目	本期发生额	上期发生额
职工薪酬	188,388,082.16	177,931,088.60
折旧与摊销	54,328,865.66	50,993,257.43
租赁费	7,560,146.95	6,374,035.26
咨询、审计、评估等中介费用	7,250,142.03	12,791,848.97
业务招待费	5,764,757.00	7,258,272.62
办公费	5,165,258.19	5,990,035.43
修理费	5,416,193.54	8,303,860.92
水电费	5,401,491.21	5,303,144.39
差旅费	4,067,453.74	5,346,983.88
外包工及劳务费用	1,976,655.76	3,769,946.66
劳动保护费	1,414,081.83	3,091,709.98
汽车费用	2,269,401.71	1,908,493.30
低值易耗品摊销	724,395.28	1,021,719.49
诉讼费	517,517.82	320,088.11
保险费	42,950.44	111,044.12
排污费	103,176.21	182,181.03
股权激励费用	3,267,027.60	6,996,531.68
其他	37,969,713.25	32,459,706.87
合计	331,627,310.38	330,153,948.74

其他说明：

无

65、研发费用

√适用 □不适用

单位：元币种：人民币

项目	本期发生额	上期发生额
物料消耗与试制	143,275,848.57	127,511,548.00
职工薪酬	87,623,420.78	96,713,226.35
折旧与摊销	4,727,122.72	8,896,122.00
咨询及中介机构费	12,850,080.79	2,977,226.21
新产品设计费	780,239.84	291,262.14
差旅费	310,403.68	245,776.55
办公费	125,743.34	927.00
股权激励费用		217,462.01
其他	5,825,247.77	2,180,912.05
合计	255,518,107.49	239,034,462.31

其他说明：

无

66、财务费用

√适用 □不适用

单位：元币种：人民币

项目	本期发生额	上期发生额
利息费用	23,164,469.22	35,303,474.93
减：利息收入	32,073,558.25	57,842,154.75
汇兑收益	266,693.59	2,553,689.10
加：汇兑损失	46,593.63	-
金融机构手续费	3,722,937.42	5,993,085.48
其他财务费用	2,218,062.67	7,866,136.85
合计	-3,188,188.90	-11,233,146.59

其他说明：

无

67、其他收益

√适用 □不适用

单位：元币种：人民币

按性质分类	本期发生额	上期发生额
政府补助	93,721,250.44	75,530,972.77
个税手续费返还	259,616.51	250,852.16
增值税即征即退收入	1,698,082.10	1,442,012.25
增值税加计抵减	13,815,246.22	21,385,247.28
合计	109,494,195.27	98,609,084.46

其他说明：

无

68、投资收益

√适用 □不适用

单位：元币种：人民币

项目	本期发生额	上期发生额
理财产品到期收益	480,266.48	5,433,952.56
处置子公司长期股权投资	272,570.54	
合计	752,837.02	5,433,952.56

其他说明：

无

69、净敞口套期收益

□适用 √不适用

70、公允价值变动收益

√适用 □不适用

单位：元币种：人民币

产生公允价值变动收益的来源	本期发生额	上期发生额
交易性金融资产		
其中：衍生金融工具产生的公允价值变动收益		
交易性金融负债		
按公允价值计量的投资性房地产		
其他非流动金融资产	134,749.56	149,449.42
其中：以公允价值计量且其变动计入当期损益的金融资产	134,749.56	149,449.42
合计	134,749.56	149,449.42

其他说明：

无

71、信用减值损失

√适用 □不适用

单位：元币种：人民币

项目	本期发生额	上期发生额
应收账款坏账损失	-1,965,490.65	-5,422,501.73
其他应收款坏账损失	464,711.44	-2,172,566.66
合计	-1,500,779.21	-7,595,068.39

其他说明：

无

72、资产减值损失

√适用 □不适用

单位：元币种：人民币

项目	本期发生额	上期发生额
一、合同资产减值损失		
二、存货跌价损失及合同履约成本减值损失	-1,373,964.36	-2,195,526.29
三、长期股权投资减值损失		
四、投资性房地产减值损失		
五、固定资产减值损失	-746,310.76	-822,672.14
六、工程物资减值损失		
七、在建工程减值损失		
八、生产性生物资产减值损失		
九、油气资产减值损失		
十、无形资产减值损失		
十一、商誉减值损失		
十二、其他		
合计	-2,120,275.12	-3,018,198.43

其他说明：

无

73、资产处置收益

√适用 □不适用

单位：元币种：人民币

项目	本期发生额	上期发生额
持有待售资产组处置收益	82,822,416.36	
非流动资产处置收益	16,405,974.85	41,806,999.14
其中:固定资产处置收益	16,405,974.85	28,592,001.09
无形资产处置收益		13,214,998.05
合计	99,228,391.21	41,806,999.14

其他说明：

无

74、营业外收入

营业外收入情况

√适用 □不适用

单位：元币种：人民币

项目	本期发生额	上期发生额	计入当期非经常性损益的金额
非流动资产处置利得合计	107,044.88	258,224.67	107,044.88
其中：固定资产处置利得	107,044.88	258,224.67	107,044.88
无形资产处置利得			
拆迁损失补偿		801,000.00	
赔偿收入	320,511.19	550,673.71	320,511.19
罚款收入	687,648.80	828,840.70	687,648.80
不需支付的应付款项	30,528,142.23	1,965,030.32	30,528,142.23
其他	911,535.31	206,621.73	911,535.31
合计	32,554,882.41	4,610,391.13	32,554,882.41

其他说明：

□适用 √不适用

75、营业外支出

√适用 □不适用

单位：元币种：人民币

项目	本期发生额	上期发生额	计入当期非经常性损益的金额
非流动资产处置损失合计	1,207,438.97	1,363,713.64	1,207,438.97
其中：固定资产处置损失	1,207,438.97	1,363,713.64	1,207,438.97
无形资产处置损失			
对外捐赠	576,447.63	105,771.28	576,447.63

赔偿损失	1,170,054.86	1,110,900.00	1,170,054.86
行政罚款及滞纳金	513,524.27	120,839.17	513,524.27
赔偿支出	481,387.70	1,852,184.81	481,387.70
其他	1,628,632.63	1,328,085.86	1,628,632.63
合计	5,577,486.06	5,881,494.76	5,577,486.06

其他说明：

无

76、所得税费用

(1). 所得税费用表

√适用 □不适用

单位：元币种：人民币

项目	本期发生额	上期发生额
当期所得税费用	91,995,706.23	147,671,020.99
递延所得税费用	28,261,006.32	-1,065,263.62
合计	120,256,712.55	146,605,757.37

(2). 会计利润与所得税费用调整过程

√适用 □不适用

单位：元币种：人民币

项目	本期发生额
利润总额	651,793,485.35
按法定/适用税率计算的所得税费用	97,769,022.80
子公司适用不同税率的影响	18,168,001.20
调整以前期间所得税的影响	187,576.99
非应税收入的影响	
不可抵扣的成本、费用和损失的影响	7,000,061.26
使用前期未确认递延所得税资产的可抵扣亏损的影响	-3,015,741.10
本期未确认递延所得税资产的可抵扣暂时性差异或可抵扣亏损的影响	722,362.04
股份支付本期解锁影响	-574,570.64
所得税费用	120,256,712.55

其他说明：

□适用 √不适用

77、其他综合收益

√适用 □不适用

详见附注七、57 其他综合收益相关内容。

78、现金流量表项目**(1). 与经营活动有关的现金**

收到的其他与经营活动有关的现金

√适用 □不适用

单位：元币种：人民币

项目	本期发生额	上期发生额
收到政府补贴	123,095,705.57	85,221,127.29
收到利息收入	27,966,439.02	57,903,706.29
罚款收入	687,648.80	510,889.82
收到的保证金、押金	60,149,835.75	54,502,757.50
其他	196,796,542.53	70,452,404.25
合计	408,696,171.67	268,590,885.15

收到的其他与经营活动有关的现金说明：

无

支付的其他与经营活动有关的现金

√适用 □不适用

单位：元币种：人民币

项目	本期发生额	上期发生额
支付各类保证金及押金	43,440,789.95	41,127,520.37
支付的其他各项费用	370,214,500.67	248,769,333.37
其他	63,896,663.04	26,006,056.34
合计	477,551,953.66	315,902,910.08

支付的其他与经营活动有关的现金说明：

无

(2). 与投资活动有关的现金

收到的重要的投资活动有关的现金

□适用 √不适用

支付的重要的投资活动有关的现金

□适用 √不适用

收到的其他与投资活动有关的现金

√适用 □不适用

单位：元币种：人民币

项目	本期发生额	上期发生额
与投资活动相关的保证金、押金		973,561.52
工程相关诉讼冻结款项		8,632,814.87
合计		9,606,376.39

收到的其他与投资活动有关的现金说明：

无

支付的其他与投资活动有关的现金

√适用 □不适用

单位：元币种：人民币

项目	本期发生额	上期发生额
与投资活动相关的保证金、押金		471,116.83
工程相关诉讼冻结款项	24,532,428.16	
购买一年以上的大额定期存单	15,000,000.00	35,112,300.00
合计	39,532,428.16	35,583,416.83

支付的其他与投资活动有关的现金说明：

无

(3). 与筹资活动有关的现金

收到的其他与筹资活动有关的现金

□适用 √不适用

支付的其他与筹资活动有关的现金

√适用 □不适用

单位：元币种：人民币

项目	本期发生额	上期发生额
股份公司回购并注销限制性股票	1,101,071.83	724,405.34
新租赁准则下租赁付款额	5,790,240.00	6,280,240.00
增发发行费用	408,500.00	
合计	7,299,811.83	7,004,645.34

支付的其他与筹资活动有关的现金说明：

无

筹资活动产生的各项负债变动情况

□适用 √不适用

(4). 以净额列报现金流量的说明

□适用 √不适用

(5). 不涉及当期现金收支、但影响企业财务状况或在未来可能影响企业现金流量的重大活动及财务影响

□适用 √不适用

79、现金流量表补充资料**(1). 现金流量表补充资料**

√适用 □不适用

单位：元币种：人民币

补充资料	本期金额	上期金额
1. 将净利润调节为经营活动现金流量：		
净利润	531,536,772.80	779,659,220.71

加：资产减值准备	2,120,275.12	3,018,198.43
信用减值损失	1,500,779.21	7,595,068.39
固定资产折旧、油气资产折耗、生产性生物资产折旧	411,681,642.45	360,643,774.59
使用权资产摊销	4,478,720.58	4,529,505.69
无形资产摊销	22,355,047.70	21,716,275.58
长期待摊费用摊销	2,514,126.85	2,338,845.99
处置固定资产、无形资产和其他长期资产的损失（收益以“-”号填列）	-99,228,391.21	-41,806,999.14
固定资产报废损失（收益以“-”号填列）	1,263,672.97	1,105,488.97
公允价值变动损失（收益以“-”号填列）	-134,749.56	-149,449.42
财务费用（收益以“-”号填列）	23,164,469.22	35,303,474.93
投资损失（收益以“-”号填列）	-752,837.02	-5,433,952.56
递延所得税资产减少（增加以“-”号填列）	-28,097,295.21	-3,053,317.06
递延所得税负债增加（减少以“-”号填列）	-163,711.11	-186,167.24
存货的减少（增加以“-”号填列）	10,217,369.44	89,903,567.95
经营性应收项目的减少（增加以“-”号填列）	-50,915,127.83	-36,143,923.14
经营性应付项目的增加（减少以“-”号填列）	-476,792,392.65	50,385,387.77
权益结算的股份支付费用	5,106,883.67	13,216,831.59
经营活动产生的现金流量净额	359,855,255.42	1,282,641,832.03
2. 不涉及现金收支的重大投资和筹资活动：		
债务转为资本		
一年内到期的可转换公司债券		
融资租入固定资产		
3. 现金及现金等价物净变动情况：		
现金的期末余额	1,922,798,042.08	2,550,574,546.06
减：现金的期初余额	2,550,574,546.06	3,029,342,311.61
加：现金等价物的期末余额		
减：现金等价物的期初余额		
现金及现金等价物净增加额	-627,776,503.98	-478,767,765.55

(2). 本期支付的取得子公司的现金净额

□适用 √不适用

(3). 本期收到的处置子公司的现金净额

□适用 √不适用

(4). 现金和现金等价物的构成

√适用 □不适用

单位：元币种：人民币

项目	期末余额	期初余额
一、现金	1,922,798,042.08	2,550,574,546.06
其中：库存现金	94,010.17	116,083.90
可随时用于支付的银行存款	1,841,685,387.31	2,542,780,041.55
可随时用于支付的其他货币资金	81,018,644.60	7,678,420.61
可用于支付的存放中央银行款项		
存放同业款项		
拆放同业款项		
二、现金等价物		
其中：三个月内到期的债券投资		
三、期末现金及现金等价物余额	1,922,798,042.08	2,550,574,546.06
其中：母公司或集团内子公司使用受限制的现金和现金等价物		

(5). 使用范围受限但仍作为现金和现金等价物列示的情况

□适用 √不适用

(6). 不属于现金及现金等价物的货币资金

□适用 √不适用

其他说明：

□适用 √不适用

80、所有者权益变动表项目注释

说明对上年期末余额进行调整的“其他”项目名称及调整金额等事项：

□适用 √不适用

81、外币货币性项目

(1). 外币货币性项目

√适用 □不适用

单位：元

项目	期末外币余额	折算汇率	期末折算人民币余额
货币资金	-	-	
其中：美元	5,655,963.53	7.0288	39,754,636.46
欧元			
港币	13,814,503.54	0.9032	12,477,535.88
应收账款	-	-	
其中：美元	258,411.73	7.0288	1,816,324.37
欧元			
港币			
应付账款	-	-	
其中：美元	1,097,516.95	7.0288	7,714,227.14

欧元			
港币			

其他说明：

无

(2). 境外经营实体说明，包括对于重要的境外经营实体，应披露其境外主要经营地、记账本位币及选择依据，记账本位币发生变化的还应披露原因

适用 不适用

境外经营实体名称	主要经营地	记账本位币	记账本位币选择依据
中国国际盐业集团有限公司	香港	美元	经营业务主要以该等货币计价和结算

82、租赁

(1). 作为承租人

适用 不适用

未纳入租赁负债计量的可变租赁付款额

适用 不适用

简化处理的短期租赁或低价值资产的租赁费用

适用 不适用

项目	本年发生额	上年发生额
计入当期损益的采用简化处理的短期租赁费用	10,305,232.99	5,647,062.22

售后租回交易及判断依据

适用 不适用

与租赁相关的现金流出总额11,530,319.01(单位：元币种：人民币)

(2). 作为出租人

作为出租人的经营租赁

适用 不适用

单位：元币种：人民币

项目	租赁收入	其中：未计入租赁收款额的可变租赁付款额相关的收入
租赁收入	58,108,261.36	
合计	58,108,261.36	

作为出租人的融资租赁

适用 不适用

未折现租赁收款额与租赁投资净额的调节表

适用 不适用

未来五年未折现租赁收款额

适用 不适用

(3). 作为生产商或经销商确认融资租赁销售损益

适用 不适用

其他说明：

无

83、数据资源

适用 不适用

84、其他

适用 不适用

八、研发支出

1、按费用性质列示

适用 不适用

单位：元币种：人民币

项目	本期发生额	上期发生额
物料消耗与试制	143,275,848.57	127,511,548.00
职工薪酬	87,623,420.78	96,713,226.35
折旧与摊销	4,727,122.72	8,896,122.00
咨询及中介机构费	12,850,080.79	2,977,226.21
新产品设计费	780,239.84	291,262.14
差旅费	310,403.68	245,776.55
办公费	125,743.34	927.00
股权激励费用		217,462.01
其他	5,825,247.77	2,180,912.05
合计	255,518,107.49	239,034,462.31
其中：费用化研发支出	255,518,107.49	239,034,462.31
资本化研发支出		

其他说明：

无

2、符合资本化条件的研发项目开发支出

适用 不适用

重要的资本化研发项目

适用 不适用

开发支出减值准备

适用 不适用

其他说明：

无

3、 重要的外购在研项目

适用 不适用

九、合并范围的变更

1、 非同一控制下企业合并

适用 不适用

2、 同一控制下企业合并

适用 不适用

3、 反向购买

适用 不适用

4、 处置子公司

本期是否存在丧失子公司控制权的交易或事项

适用 不适用

其他说明：

适用 不适用

是否存在通过多次交易分步处置对子公司投资且在本期丧失控制权的情形

适用 不适用

其他说明：

适用 不适用

5、 其他原因的合并范围变动

说明其他原因导致的合并范围变动（如，新设子公司、清算子公司等）及其相关情况：

适用 不适用

（1） 新设子公司

无。

（2） 注销子公司

连云港联兴制盐有限公司于 2025 年 10 月 24 日完成注销。

6、 其他

适用 不适用

十、在其他主体中的权益

1、在子公司中的权益

(1). 企业集团的构成

√适用 □不适用

单位：万元币种：人民币

子公司名称	主要经营地	注册资本	注册地	业务性质	持股比例(%)		取得方式
					直接	间接	
江苏省瑞丰盐业有限公司	丰县	11,500.00	丰县	生产销售	100%		同一控制下企业合并
江苏省瑞达包装有限公司	淮安	1,100.00	淮安	生产销售	100%		同一控制下企业合并
江苏淮盐矿业有限公司	淮安	20,000.00	淮安	生产销售	100%		同一控制下企业合并
江苏瑞洪盐业有限公司	洪泽	20,000.00	洪泽	生产销售	75%	25%	同一控制下企业合并
江苏瑞泰盐业有限公司	响水	4,000.00	响水	生产销售	80%		同一控制下业务合并
江苏省制盐工业研究所有限公司	淮安	1,000.00	淮安	研发、技术服务	100%		同一控制下企业合并
江苏苏盐产业技术研究院有限公司	南京	1,000.00	南京	研发、技术服务	100%		新设
中国国际盐业集团有限公司	香港	5,676.40	香港	投资控股	100%		同一控制下企业合并
江苏国能石油天然气有限公司	淮安	47,235.00	淮安	燃气经营	51%		新设
江苏省苏盐生	南京	5,000.00	南京	食盐、日化	55%	45%	同一控制下企业合

活家有 限责任 公司							并
江苏苏 盐酒业 有限公 司	南京	1,000.00	南京	批发、零 售等		100%	同一控制 下企业合 并
江苏苏 盐供应 链管理 有限公 司	南京	36,879.14	南京	食盐批 发、零售 等		100%	同一控制 下企业合 并
南京市 盐业有 限公司	南京	2,000.00	南京	食盐批 发、零售 等		100%	同一控制 下企业合 并
南京江 北盐业 有限公 司	南京	50	南京	食盐批 发、零售 等		100%	同一控制 下企业合 并
南京市 高淳区 盐业有 限公司	南京	50	南京	食盐批 发、零售 等		100%	同一控制 下企业合 并
溧水盐 业有限 公司	南京	50	南京	食盐批 发、零售 等		100%	同一控制 下企业合 并
苏州市 盐业有 限公司	苏州	2,000.00	苏州	食盐批 发、零售 等		100%	同一控制 下企业合 并
苏州市 吴江盐 业有限 公司	吴江	100	吴江	食盐批 发、零售 等		100%	同一控制 下企业合 并
常熟市 盐业有 限公司	常熟	100	常熟	食盐批 发、零售 等		100%	同一控制 下企业合 并
张家港 市盐业 有限公 司	张家港	100	张家港	食盐批 发、零售 等		100%	同一控制 下企业合 并
昆山市 盐业有 限公司	昆山	100	昆山	食盐批 发、零售 等		100%	同一控制 下企业合 并
太仓市 盐业有 限公司	太仓	500	太仓	食盐批 发、零售 等		100%	同一控制 下企业合 并
江苏绿 尚品种 盐有限 公司	苏州	1,000.00	苏州	食盐批 发、零售 等		100%	同一控制 下企业合 并

无锡市盐业有限公司	无锡	2,000.00	无锡	食盐批发、零售等		100%	同一控制下企业合并
宜兴市盐业有限公司	宜兴	50	宜兴	食盐批发、零售等		100%	同一控制下企业合并
江阴市盐业有限公司	江阴	50	江阴	食盐批发、零售等		100%	同一控制下企业合并
常州市盐业有限公司	常州	2000	常州	食盐批发、零售等		100%	同一控制下企业合并
常州市金坛盐业有限公司	常州	500	常州	食盐批发、零售等		100%	同一控制下企业合并
溧阳市盐业有限公司	溧阳	500	溧阳	食盐批发、零售等		100%	同一控制下企业合并
镇江市盐业有限公司	镇江	2,000.00	镇江	食盐批发、零售等		100%	同一控制下企业合并
句容市盐业有限公司	句容	50	句容	食盐批发、零售等		100%	同一控制下企业合并
扬中市盐业有限公司	扬中	50	扬中	食盐批发、零售等		100%	同一控制下企业合并
丹阳市盐业有限公司	丹阳	100	丹阳	食盐批发、零售等		100%	同一控制下企业合并
扬州市盐业有限公司	扬州	2,000.00	扬州	食盐批发、零售等		100%	同一控制下企业合并
宝应县盐业有限公司	宝应	500	宝应	食盐批发、零售等		100%	同一控制下企业合并
扬州市江都盐业有限公司	扬州	500	扬州	食盐批发、零售等		100%	同一控制下企业合并
高邮市盐业有限公司	高邮	50	高邮	食盐批发、零售等		100%	同一控制下企业合并
仪征市盐业有限公司	仪征	50	仪征	食盐批发、零售等		100%	同一控制下企业合并
泰州市盐业有限公司	泰州	20,000.00	泰州	食盐批发、零售等		100%	同一控制下企业合并

泰兴市盐业有限公司	泰兴	50	泰兴	食盐批发、零售等		100%	同一控制下企业合并
泰州市姜堰盐业有限公司	泰州	50	泰州	食盐批发、零售等		100%	同一控制下企业合并
靖江市盐业有限公司	靖江	50	靖江	食盐批发、零售等		100%	同一控制下企业合并
兴化市盐业有限公司	兴化	50	兴化	食盐批发、零售等		100%	同一控制下企业合并
盐城市盐业有限公司	盐城	2,000.00	盐城	食盐批发、零售等		100%	同一控制下企业合并
盐城海晶集团盐业有限公司	大丰	406	大丰	食盐批发、零售等		51%	同一控制下企业合并
滨海县盐业有限公司	滨海	898	滨海	食盐批发、零售等	77.73%	22.27%	同一控制下企业合并
东台市盐业有限公司	东台	50	东台	食盐批发、零售等		100%	同一控制下企业合并
建湖县盐业有限公司	建湖	200	建湖	食盐批发、零售等		100%	同一控制下企业合并
响水盐业有限公司	响水	100	响水	食盐批发、零售等		100%	同一控制下企业合并
阜宁县盐业有限公司	阜宁	50	阜宁	食盐批发、零售等		100%	同一控制下企业合并
射阳县盐业有限公司	射阳	200	射阳	食盐批发、零售等		45%	同一控制下企业合并
盐城市盐都区盐业有限公司	盐城	50	盐城	食盐批发、零售等		100%	同一控制下企业合并
淮安市盐业有限公司	淮安	2,000.00	淮安	食盐批发、零售等		100%	同一控制下企业合并
淮安市淮安区盐业有限公司	淮安	50	淮安	食盐批发、零售等		100%	同一控制下企业合并
涟水县	涟水	50	涟水	食盐批		100%	同一控制

盐业有限公司				发、零售等			下企业合并
金湖县盐业有限公司	金湖	50	金湖	食盐批发、零售等		100%	同一控制下企业合并
淮安市洪泽区盐业有限公司	淮安	50	淮安	食盐批发、零售等		100%	同一控制下企业合并
盱眙县盐业有限公司	盱眙	50	盱眙	食盐批发、零售等		100%	同一控制下企业合并
宿迁市盐业有限公司	宿迁	2,000.00	宿迁	食盐批发、零售等		100%	同一控制下企业合并
泗阳县盐业有限公司	泗阳	50	泗阳	食盐批发、零售等		100%	同一控制下企业合并
沭阳县盐业有限公司	沭阳	50	沭阳	食盐批发、零售等		100%	同一控制下企业合并
泗洪县盐业有限公司	泗洪	50	泗洪	食盐批发、零售等		100%	同一控制下企业合并
连云港市盐业有限公司	连云港	2,000.00	连云港	食盐批发、零售等		100%	同一控制下企业合并
连云港市赣榆盐业有限公司	赣榆	843.1373	赣榆	食盐批发、零售等		51%	同一控制下企业合并
灌云县盐业有限公司	灌云	685.9525	灌云	食盐批发、零售等		51%	同一控制下企业合并
灌南县盐业有限公司	灌南	50	灌南	食盐批发、零售等		100%	同一控制下企业合并
东海县盐业有限公司	东海	50	东海	食盐批发、零售等		100%	同一控制下企业合并
徐州市盐业有限公司	徐州	2,050.00	徐州	食盐批发、零售等		100%	同一控制下企业合并
沛县盐业有限公司	沛县	50	沛县	食盐批发、零售等		100%	同一控制下企业合并
新沂市盐业有限公司	新沂	50	新沂	食盐批发、零售等		100%	同一控制下企业合并

邳州市盐业有限公司	邳州	50	邳州	食盐批发、零售等		100%	同一控制下企业合并
丰县盐业有限公司	丰县	50	丰县	食盐批发、零售等		100%	同一控制下企业合并
睢宁县盐业有限公司	睢宁	50	睢宁	食盐批发、零售等		100%	同一控制下企业合并
江苏省盐业集团南通有限公司	南通	5,000.00	南通	批发、零售等		51%	同一控制下企业合并
南通市江州盐业有限公司	通州	200	通州	批发、零售等		51%	同一控制下企业合并
如东县盐业有限公司	如东	250	如东	批发、零售等		51%	同一控制下企业合并
如皋市盐业有限公司	如皋	50	如皋	批发、零售等		51%	同一控制下企业合并
海安市盐业有限公司	海安	50	海安	批发、零售等		51%	同一控制下企业合并
南通市宏强盐化有限公司	南通	200	南通	批发、零售等		51%	同一控制下企业合并
南通市海门区盐业有限公司	海门	250	海门	批发、零售等		51%	同一控制下企业合并
启东市盐业有限公司	启东	350	启东	批发、零售等		51%	同一控制下企业合并

在子公司的持股比例不同于表决权比例的说明：

无

持有半数或以下表决权但仍控制被投资单位、以及持有半数以上表决权但不控制被投资单位的依据：

注：持有半数或以下表决权但仍控制被投资单位的依据：

苏盐井神子公司苏盐供应链持有射阳盐业 45%的股份，为射阳盐业第一大股东，同时射阳盐业董事长、总经理等关键管理人员由苏盐供应链委派，能够控制射阳盐业财务及经营决策，苏盐供应链对射阳盐业实际控制。

对于纳入合并范围的重要的结构化主体，控制的依据：
无

确定公司是代理人还是委托人的依据：
无

其他说明：
无

(2). 重要的非全资子公司

√适用 □不适用

单位：元币种：人民币

子公司名称	少数股东持股比例	本期归属于少数股东的损益	本期向少数股东宣告分派的股利	期末少数股东权益余额
江苏国能石油天然气有限公司	49.00%	440,754.41		233,165,149.14

子公司少数股东的持股比例不同于表决权比例的说明：
□适用 √不适用

其他说明：
□适用 √不适用

(3). 重要非全资子公司的主要财务信息

√适用 □不适用

单位：元币种：人民币

子公司名称	期末余额						期初余额					
	流动资产	非流动资产	资产合计	流动负债	非流动负债	负债合计	流动资产	非流动资产	资产合计	流动负债	非流动负债	负债合计
江苏国能石油天然气有限公司	196,544,325.76	2,351,130,838.01	2,547,675,163.77	661,052,955.86	1,410,774,964.76	2,071,827,920.62	185,400,480.03	1,106,056,891.67	1,291,457,371.70	227,657,856.58	589,150,205.30	816,808,061.88

子公司名称	本期发生额				上期发生额			
	营业收入	净利润	综合收益总额	经营活动现金流量	营业收入	净利润	综合收益总额	经营活动现金流量
江苏国能石油天然气有限公司	190,658,762.36	899,498.80	899,498.80	101,722,408.77	143,873,311.17	486,125.84	486,125.84	-649,743,449.43

其他说明：
无

(4). 使用企业集团资产和清偿企业集团债务的重大限制

适用 不适用

(5). 向纳入合并财务报表范围的结构化主体提供的财务支持或其他支持

适用 不适用

其他说明：

适用 不适用

2、在子公司的所有者权益份额发生变化且仍控制子公司的交易

适用 不适用

3、在合营企业或联营企业中的权益

适用 不适用

(1). 重要的合营企业或联营企业

适用 不适用

合营企业或联营企业名称	主要经营地	注册地	业务性质	持股比例(%)		对合营企业或联营企业投资的会计处理方法
				直接	间接	
江苏国信苏盐储能发电有限公司	淮安	淮安	电力	34.00		权益法

在合营企业或联营企业的持股比例不同于表决权比例的说明：

无

持有 20%以下表决权但具有重大影响，或者持有 20%或以上表决权但不具有重大影响的依据：

无

(2). 重要合营企业的主要财务信息

适用 不适用

(3). 重要联营企业的主要财务信息

适用 不适用

单位：元币种：人民币

	期末余额/本期发生额	期初余额/上期发生额
	江苏国信苏盐储能发电有限公司	江苏国信苏盐储能发电有限公司
流动资产	412,912,086.54	113,452,524.58
非流动资产	2,765,426,452.40	992,824,138.37
资产合计	3,178,338,538.94	1,106,276,662.95
流动负债	862,330,013.91	392,657,168.04

非流动负债	1,066,008,525.03	213,619,494.91
负债合计	1,928,338,538.94	606,276,662.95
少数股东权益		
归属于母公司股东权益	1,250,000,000.00	500,000,000.00
按持股比例计算的净资产份额		
	425,000,000.00	170,000,000.00
调整事项		
--商誉		
--内部交易未实现利润		
--其他		
对联营企业权益投资的账面价值	425,000,000.00	170,000,000.00
存在公开报价的联营企业权益投资的公允价值		
营业收入		
净利润		
终止经营的净利润		
其他综合收益		
综合收益总额		
本年度收到的来自联营企业的股利		

其他说明：

无

(4). 不重要的合营企业和联营企业的汇总财务信息

适用 不适用

(5). 合营企业或联营企业向本公司转移资金的能力存在重大限制的说明

适用 不适用

(6). 合营企业或联营企业发生的超额亏损

适用 不适用

(7). 与合营企业投资相关的未确认承诺

适用 不适用

(8). 与合营企业或联营企业投资相关的或有负债

适用 不适用

4、重要的共同经营

适用 不适用

5、在未纳入合并财务报表范围的结构化主体中的权益

未纳入合并财务报表范围的结构化主体的相关说明：

适用 不适用**6、其他**适用 不适用**十一、政府补助****1、报告期末按应收金额确认的政府补助**适用 不适用

未能在预计时点收到预计金额的政府补助的原因

适用 不适用**2、涉及政府补助的负债项目**适用 不适用

单位：元币种：人民币

财务报表项目	期初余额	本期新增补助金额	本期计入营业外收入金额	本期转入其他收益	本期其他变动	期末余额	与资产/收益相关
递延收益	36,326,903.96	24,399,305.66		15,401,208.72		45,325,000.90	资产相关
合计	36,326,903.96	24,399,305.66		15,401,208.72		45,325,000.90	/

3、计入当期损益的政府补助适用 不适用

单位：元 币种：人民币

类型	本期发生额	上期发生额
与收益相关	78,320,041.72	61,818,323.82
合计	78,320,041.72	61,818,323.82

其他说明：

无

十二、与金融工具相关的风险**1、金融工具的风险**适用 不适用

本公司在日常活动中面临各种金融工具风险，主要包括市场风险（如汇率风险、利率风险和商品价格风险）、信用风险及流动性风险等。与这些金融工具有关的风险，以及本公司为降低这些风险所采取的风险管理政策如下所述。本公司管理层对这些风险敞口进行管理和监控以确保将上述风险控制在限定的范围之内。

1. 各类风险管理目标和政策

本公司从事风险管理的目标是在风险和收益之间取得适当的平衡，将风险对本公司经营业绩的负面影响降低到最低水平，使股东及其它权益投资者的利益最大化。基于该风险管理目标，本公司风险管理的基本策略是确定和分析本公司所面临的各种风险，建立适当的风险承受底线并进行风险管理，并及时可靠地对各种风险进行监督，将风险控制在限定的范围之内。

(1) 市场风险

1) 汇率风险

汇率风险，是指影响本公司财务成果和现金流的外汇汇率的变动的风险。本公司承受外汇风险主要与所持有美元、港币等外币的银行存款、应收应付款项和借款等有关，由于美元、港币等外币与本公司的功能货币之间的汇率变动使本公司面临外汇风险。本公司管理层密切监视外币汇率波动，以控制外币资产与负债的持有金额。

于资产负债表日，本公司外币资产及外币负债的余额如下：

项目	外币资产余额	外币负债余额
美元	41,570,960.83	7,714,227.14
港币	12,477,535.88	

本公司密切关注汇率变动对本公司的影响。

敏感性分析本公司承受外汇风险主要与美元、港币等外币与人民币的汇率变化有关。下表列示了本公司相关外币与人民币汇率变动5%假设下的敏感性分析。在管理层进行敏感性分析时，5%的增减变动被认为合理反映了汇率变化的可能范围。汇率可能发生的合理变动对当期综合收益的影响如下：

综合收益增加/减少	对当期综合收益影响
人民币贬值 5%	-2,316,713.48
人民币升值 5%	2,316,713.48

2) 利率风险

本公司的利率风险产生于银行借款等带息债务。浮动利率的金融负债使本公司面临现金流量利率风险，固定利率的金融负债使本公司面临公允价值利率风险。本公司根据当时的市场环境来决定固定利率及浮动利率合同的相对比例。于2025年12月31日，本公司的带息债务同时存在以人民币计价的浮动利率和固定利率借款合同。

本公司无固定利率的银行存款，所以本公司未面临因利率变动引起金融工具公允价值变动的风险。

本公司因利率变动引起金融工具现金流量变动的风险主要与浮动利率银行借款有关。本公司的政策是保持这些借款的浮动利率，以消除利率变动的公允价值风险。

在管理层进行敏感性分析时，50个基点的增减变动被认为合理反映了利率变化的可能范围，基于上述浮动利率计息的一年内到期长期借款按到期日按时偿还、长期借款在一个完整的会计年度内将不会被要求偿付的假设基础上，在其他变量不变的情况下，利率上升或下降50个基点将增加或减少利息支出249.19万元，影响税前利润249.19万元。

3) 价格风险

本公司持有的分类为交易性金融资产、应收款项融资和其他非流动金融资产的投资在资产负债表日以其公允价值列示。因此，本公司面临价格风险。本公司已指定成员密切监控此款项之价格变动。因此本公司董事认为公司面临之价格风险已被缓解。

(2) 信用风险

信用风险是指因交易对手或债务人未能履行其全部或部分支付义务而造成本公司发生损失的风险。

本公司已采取政策只与信用良好的交易对手方合作，以此缓解因交易对手方未能履行合同义务而产生财务损失的风险。信用风险敞口通过对交易对手方设定额度加以控制。应收账款的债务人为大量分布于不同地区的客户。本公司持续对应收账款的财务状况实施信用评估。货币资金的信用风险是有限的，因为交易对手是声誉良好并拥有较高信用评级的银行。

于2025年12月31日，本公司金融资产的账面价值已代表最大信用风险敞口。本公司于每个资产负债表日根据应收款项的回收情况，计提充分的坏账准备。因此，本公司认为所承担的信用风险已经大为降低。

(3) 流动风险

流动风险为本公司在到期日无法履行其财务义务的风险。本公司管理流动性风险的方法是确保有足够的资金流动性来履行到期债务，而不至于造成不可接受的损失或对企业信誉造成损害。本公司定期分析负债结构和期限，以确保有充裕的资金。本公司管理层对银行借款的使用情况进行监控并确保遵守借款协议。同时与金融机构进行融资磋商，以保持一定的授信额度，降低流动性风险。

2、套期

(1). 公司开展套期业务进行风险管理

√适用 □不适用

项目	相应风险管理策略和目标	被套期风险的定性和定量信息	被套期项目及相关套期工具之间的经济关系	预期风险管理目标有效实现情况	相应套期活动对风险敞口的影响
纯碱期货合约套期保值	公司生产销售纯碱，由于受原材料、市场等因素的影响	被套期项目风险是指由企业商品价格变动导致现	据期货价格与现货价格的相相关性以及基差分析，现货价	在纯碱格向不利方向变动前对纯碱期货合约进行卖出	套期工具与被套期项目的数量比为1:1，进行纯碱期货

响，为控制销售纯碱、所面临的现金流量变动风险，公司决定利用郑州商品交易所纯碱期货合约进行卖出套期保值，以期在价格向不利方向变动时，能够对冲纯碱、现金流量变动风险。	金流量变动而引起的风险。在本项目中，主要指公司要进行套期保值的纯碱预期销售价格波动风险。	格与郑州商品交易所纯碱活跃月份期货价格相关。套期工具和被套期项目的数量、到期期限、质量等基础变量均匹配或大致相符，据此定性评估有效性。	套期保值，对冲纯碱现金流量变动风险，实现有效套期保值。	套期保值能够有效对冲纯碱、烧碱现金流量变动风险。
---	--	---	-----------------------------	--------------------------

其他说明：

适用 不适用

(2). 公司开展符合条件套期业务并应用套期会计

适用 不适用

单位：元币种：人民币

项目	与被套期项目以及套期工具相关账面价值	已确认的被套期项目账面价值中所包含的被套期项目累计公允价值套期调整	套期有效性和套期无效部分来源	套期会计对公司的财务报表相关影响
套期类别				
现金流量套期	0	不适用	套期有效性是指纯碱期货合约变动能够抵销纯碱预期销售现金流变动风险；套期无效部分主要来自基差风险、现货或期货市场供求变动风险以及其他现货或期货市场的不确定性风险等。	无

其他说明：

适用 不适用

(3). 公司开展套期业务进行风险管理、预期能实现风险管理目标但未应用套期会计

适用 不适用

其他说明：

适用 不适用

3、金融资产转移

(1). 转移方式分类

√适用 □不适用

单位：元币种：人民币

转移方式	已转移金融资产性质	已转移金融资产金额	终止确认情况	终止确认情况的判断依据
票据背书	应收票据	548,187,106.17	终止确认	已经转移了其几乎所有的风险和报酬
票据贴现	应收票据	1,014,692,012.64	终止确认	已经转移了其几乎所有的风险和报酬
合计	/	1,562,879,118.81	/	/

(2). 因转移而终止确认的金融资产

√适用 □不适用

单位：元币种：人民币

项目	金融资产转移的方式	终止确认的金融资产金额	与终止确认相关的利得或损失
应收票据	票据背书	548,187,106.17	
应收票据	票据贴现	1,014,692,012.64	-2,218,062.67
合计	/	1,562,879,118.81	-2,218,062.67

(3). 继续涉入的转移金融资产

□适用 √不适用

其他说明：

□适用 √不适用

十三、公允价值的披露

1、以公允价值计量的资产和负债的期末公允价值

√适用 □不适用

单位：元币种：人民币

项目	期末公允价值			合计
	第一层次公允价值计量	第二层次公允价值计量	第三层次公允价值计量	
一、持续的公允价值计量				
(一) 交易性金融资产				
1.以公允价值计量且变动计入当期损益的金融资产				
(1) 交易性金融资产			120,000,000.00	120,000,000.00
(2) 应收款项融资		603,899,752.25		603,899,752.25
(3) 其他非流动金融资产			14,187,445.92	14,187,445.92

2.指定以公允价值计量且其变动计入当期损益的金融资产				
(1) 债务工具投资				
(2) 权益工具投资				
(二) 其他债权投资				
(三) 其他权益工具投资				
(四) 投资性房地产				
1.出租用的土地使用权				
2.出租的建筑物				
3.持有并准备增值后转让的土地使用权				
(五) 生物资产				
1.消耗性生物资产				
2.生产性生物资产				
持续以公允价值计量的资产总额		603,899,752.25	134,187,445.92	738,087,198.17
(六) 交易性金融负债				
1.以公允价值计量且变动计入当期损益的金融负债				
其中：发行的交易性债券				
衍生金融负债				
其他				
2.指定为以公允价值计量且变动计入当期损益的金融负债				
持续以公允价值计量的负债总额				
二、非持续的公允价值计量				
(一) 持有待售资产				
非持续以公允价值计量的资产总额				
非持续以公允价值计量的负债总额				

2、持续和非持续第一层次公允价值计量项目市价的确定依据

适用 不适用

3、持续和非持续第二层次公允价值计量项目，采用的估值技术和重要参数的定性及定量信息

适用 不适用

应收款项融资为应收银行承兑汇票，其管理模式实质为既收取合同现金流量又背书转让或贴现，故本公司将持有目的不明确的银行承兑汇票根据票面金额作为公允价值进行计量。

4、持续和非持续第三层次公允价值计量项目，采用的估值技术和重要参数的定性及定量信息

适用 不适用

(1) 理财产品：采用现金流量折现法并考虑预期收益率确定公允价值。

(2) 因持股比例 12%的张家港市新供鲜生鲜配送有限公司, 被投资企业经营环境和经营情况、财务状况良好, 所以本公司以其享有被投资企业本期净利润份额作为原投资的价值调整。

(3) 投资金额较小的多家路桥公司, 本公司以原投资账面价值作为公允价值的合理估计进行计量。

(4) 江苏新能投资管理有限公司、江苏广钢气体井神小分子储气有限公司, 本公司以投资账面价值作为公允价值的合理估计进行计量。

5、持续的第三层次公允价值计量项目, 期初与期末账面价值间的调节信息及不可观察参数敏感性分析

适用 不适用

6、持续的公允价值计量项目, 本期内发生各层级之间转换的, 转换的原因及确定转换时点的政策

适用 不适用

7、本期内发生的估值技术变更及变更原因

适用 不适用

8、不以公允价值计量的金融资产和金融负债的公允价值情况

适用 不适用

9、其他

适用 不适用

十四、关联方及关联交易

1、本企业的母公司情况

适用 不适用

单位：万元币种：人民币

母公司名称	注册地	业务性质	注册资本	母公司对本企业的持股比例(%)	母公司对本企业的表决权比例(%)
江苏省盐业集团有限责任公司	南京市鼓楼区江东北路386号	有限公司	208,000.00	62.49%	62.49%

本企业的母公司情况的说明
无

本企业最终控制方是江苏省人民政府国有资产监督管理委员会。

其他说明：

无

2、本企业的子公司情况

本企业子公司的情况详见附注

适用 不适用

子公司情况详见本附注“十、1.（1）企业集团的构成”相关内容。

3、本企业合营和联营企业情况

本企业重要的合营或联营企业详见附注

适用 不适用

本期与本公司发生关联方交易，或前期与本公司发生关联方交易形成余额的其他合营或联营企业情况如下

适用 不适用

其他说明：

适用 不适用

本公司联营方江苏国信苏盐储能发电有限公司仍在建设期中。

4、其他关联方情况

适用 不适用

其他关联方名称	其他关联方与本企业关系
江苏省盐海化工有限公司	母公司控制的公司
江苏省苏盐健康厨房商贸有限公司	母公司控制的公司
江苏省淮海盐化有限公司	母公司控制的公司
江苏省盐业公司苏盐置业有限公司	母公司控制的公司
江苏苏盐资产管理有限公司	母公司控制的公司
淮安市晶晟房地产开发有限公司	母公司控制的公司之子公司
江苏省共创质量安全检验有限公司	母公司控制的公司
江苏晶元大酒店有限公司	母公司控制的公司
江苏省东泰盐业投资管理有限公司	母公司控制的公司
连云港苏泰房地产开发有限公司	母公司控制的公司
苏州银河激光科技股份有限公司	母公司控制的公司
江苏银河激光科技有限公司	母公司控制的公司之子公司
江苏华昌化工股份有限公司	公司原监事担任其高管
扬州盐商有限责任公司	母公司控制的公司之子公司
江苏国源储能科技有限公司	母公司控制的公司

其他说明：

无

5、关联交易情况

(1). 购销商品、提供和接受劳务的关联交易

采购商品/接受劳务情况表

√适用 □不适用

单位：元币种：人民币

关联方	关联交易内容	本期发生额	上期发生额
江苏省共创质量安全检验有限公司	碘酸钾、检测费等	14,925,881.32	10,473,359.15
江苏银河激光科技有限公司	胶带、防伪标等	8,113,737.61	5,602,589.15
江苏省盐海化工有限公司	烧碱、氢气等	17,522,898.48	4,878,148.99
江苏苏盐资产管理有限公司	电力服务	1,072,901.69	1,112,380.05
苏州银河激光科技股份有限公司	碘标	613,081.60	1,086,502.21
江苏省盐业公司苏盐置业有限公司	工程代管服务	268,867.94	882,783.02
江苏省苏盐健康厨房商贸有限公司	商品采购		29,549.20
扬州盐商有限责任公司	商品采购		28,525.01
江苏晶元大酒店有限公司	商品采购	18,393.00	2,768.00
合计		42,535,761.64	24,096,604.78

出售商品/提供劳务情况表

√适用 □不适用

单位：元币种：人民币

关联方	关联交易内容	本期发生额	上期发生额
江苏华昌化工股份有限公司	盐产品等	69,602,732.88	114,957,356.87
江苏省盐海化工有限公司	盐产品等	40,870,252.55	52,681,693.35
江苏省盐业集团有限责任公司	盐产品、服务费等	19,586,855.71	41,519,930.04
江苏苏盐资产管理有限公司	服务费	1,723,376.68	283,018.87
江苏晶元大酒店有限公司	其他零售商品	57,998.79	41,384.92
江苏省共创质量安全检验有限公司	其他零售商品、电费收入	4,274.34	3,600.00
江苏银河激光科技有限公司	房屋及公共设备租赁使用电费	30,049.24	
合计	—	131,875,540.19	209,486,984.05

购销商品、提供和接受劳务的关联交易说明

□适用 √不适用

(2). 关联受托管理/承包及委托管理/出包情况

本公司受托管理/承包情况表:

适用 不适用

关联托管/承包情况说明

适用 不适用

本公司委托管理/出包情况表

适用 不适用

关联管理/出包情况说明

适用 不适用**(3). 关联租赁情况**

本公司作为出租方:

适用 不适用

单位: 元币种: 人民币

承租方名称	租赁资产种类	本期确认的租赁收入	上期确认的租赁收入
江苏苏盐资产管理有限公司	房屋	232,904.76	314,282.37
江苏省盐业公司 苏盐置业有限公司	房屋		47,192.57
扬州盐商有限责任公司	房屋		41,778.16
江苏银河激光科技有限公司	房屋	103,773.58	

本公司作为承租方：

适用 不适用

单位：元币种：人民币

出租方名称	租赁资产种类	本期发生额					上期发生额				
		简化处理的短期租赁和低价值资产租赁的租金费用（如适用）	未纳入租赁负债计量的可变租赁付款额（如适用）	支付的租金	承担的租赁负债利息支出	增加的使用权资产	简化处理的短期租赁和低价值资产租赁的租金费用（如适用）	未纳入租赁负债计量的可变租赁付款额（如适用）	支付的租金	承担的租赁负债利息支出	增加的使用权资产
江苏苏盐资产管理有限公司	房屋	7,163,855.97		7,163,855.97			6,972,477.07		6,972,477.07		
江苏省东泰盐业投资管理有限公司	土地			4,128,440.37	886,060.48				4,128,440.37	1,404,129.00	

关联租赁情况说明

适用 不适用

(4). 关联担保情况

本公司作为担保方

适用 不适用

本公司作为被担保方

适用 不适用

关联担保情况说明

适用 不适用

(5). 关联方资金拆借

适用 不适用

(6). 关联方资产转让、债务重组情况

适用 不适用

(7). 关键管理人员报酬

适用 不适用

单位：元币种：人民币

项目	本期发生额	上期发生额
关键管理人员报酬	7,474,717.60	7,423,532.00

(8). 其他关联交易

适用 不适用

6、 应收、应付关联方等未结算项目情况**(1). 应收项目**

适用 不适用

单位：元币种：人民币

项目名称	关联方	期末余额		期初余额	
		账面余额	坏账准备	账面余额	坏账准备
应收账款	江苏省盐业集团有限责任公司	757,729.94	65,042.51	2,074,655.43	103,732.77
应收账款	江苏省盐海化工有限公司	1,327,389.39	66,369.47	1,691,747.88	84,587.39
应收账款	江苏华昌化工股份有限公司	19,074.30	953.72	71,058.29	3,552.91
应收账款	江苏晶元大酒店有限公司			7,040.00	352.00
应收账款	江苏省共创质量安全检	117,000.00	5,850.00	-	-

	验有限公司				
其他应收款	江苏省盐业集团有限责任公司	5,400,000.00	270,000.00	4,000,000.00	200,000.00
其他应收款	江苏苏盐资产管理有限公司	201,587.00	47,039.35	964,072.97	48,203.65
其他应收款	江苏国信苏盐储能发电有限公司			137,251.52	6,862.58
	合计	7,822,780.63	455,255.05	8,945,826.09	447,291.30

(2). 应付项目

√适用 □不适用

单位：元币种：人民币

项目名称	关联方	期末账面余额	期初账面余额
应付账款	江苏省盐业集团有限责任公司	420,227.68	883,057.93
应付账款	江苏省共创质量安全检验有限公司		876,000.00
应付账款	江苏省淮海盐化有限公司	305,756.97	778,084.82
应付账款	江苏省盐海化工有限公司	766,333.21	749,890.69
应付账款	江苏银河激光科技有限公司	780,499.09	330,139.28
应付账款	江苏省盐业集团苏盐置业有限公司	268,867.94	
应付账款	江苏苏盐资产管理有限公司	42,473.43	-
应付账款	江苏华昌化工股份有限公司	4,836.85	
应付账款	苏州银河激光科技股份有限公司	249,987.60	
其他应付款	苏州银河激光科技股份有限公司	8,000.00	
其他应付款	江苏省盐海化工有限公司	42,816.67	
其他应付款	江苏省共创质量安全检验有限公司	4,000.00	
其他应付款	江苏省盐业集团有限责任公司	59,344.08	58,205.14
其他应付款	江苏苏盐资产管理有限公司	1,224,024.69	-
合同负债	江苏省盐业集团有限责任公司	90,822.12	63,240.91
预付账款	江苏省盐海化工有限公司	89,015.90	
租赁负债【注】	江苏省东泰盐业投	22,370,142.72	25,980,561.07

	资产管理有限公司		
	合计	26,727,148.95	29,719,179.84

注：含一年内到期的其他非流动负债中的租赁负债。

(3). 其他项目

适用 不适用

7、关联方承诺

适用 不适用

8、其他

适用 不适用

十五、 股份支付

1、 各项权益工具

(1). 明细情况

适用 不适用

数量单位：股 金额单位：元 币种：人民币

授予对象类别	本期解锁		本期失效	
	数量	金额	数量	金额
管理人员	1,892,619.00	1,892,619.00	126,667.00	126,667.00
销售人员	1,434,006.00	1,434,006.00	64,000.00	64,000.00
研发人员	282,676.00	282,676.00	80,000.00	80,000.00
工程项目管理人员	85,336.00	85,336.00		
生产人员	106,672.00	106,672.00		
合计	3,801,309.00	3,801,309.00	270,667.00	270,667.00

(2). 期末发行在外的股票期权或其他权益工具

适用 不适用

授予对象类别	期末发行在外的股票期权		期末发行在外的其他权益工具	
	行权价格的范围	合同剩余期限	行权价格的范围	合同剩余期限
管理人员	4.79 元/股和 5.64 元/股	4 个月和 12 个月		
销售人员	4.79 元/股和 5.64 元/股	4 个月和 12 个月		
研发人员	4.79 元/股和 5.64 元/股	4 个月和 12 个月		
工程项目管理人员	4.79 元/股和 5.64 元/股	4 个月和 12 个月		
生产人员	4.79 元/股	4 个月		

其他说明

无

2、以权益结算的股份支付情况

√适用 □不适用

单位：元币种：人民币

授予日权益工具公允价值的确定方法	根据限制性股票授予日的收盘价确定
授予日权益工具公允价值的重要参数	授予日流通股收盘价
可行权权益工具数量的确定依据	解锁条件
本期估计与上期估计有重大差异的原因	无
以权益结算的股份支付计入资本公积的累计金额	38,692,364.72

其他说明：

本公司限制性股票激励计划已经第四届董事会第十九次会议、第四届监事会第十五次会议及2022年第一次临时股东大会审议通过。

限制性股票激励计划概况如下：

(1) 首次授予部分

1) 股票来源：非公开发行 A 股普通股

2) 授予日：2022 年 3 月 24 日

3) 授予对象及授予数量：授予公司及子公司 114 名激励对象 10,222,000 股第一类限制性股票

4) 授予价格：4.79 元/股

5) 授予完成登记日：2022 年 4 月 29 日

6) 解除限售安排：

解除限售安排	解除限售时间	解除限售比例
首次授予的第一个解除限售期	自相应授予的限制性股票登记完成之日起 24 个月后的首个交易日起至授予登记完成之日起 36 个月内的最后一个交易日当日止	1/3
首次授予的第二个解除限售期	自相应授予的限制性股票登记完成之日起 36 个月后的首个交易日起至授予登记完成之日起 48 个月内的最后一个交易日当日止	1/3
首次授予的第三个解除限售期	自相应授予的限制性股票登记完成之日起 48 个月后的首个交易日起至授予登记完成之日起 60 个月内的最后一个交易日当日止	1/3

7) 公司层面业绩考核目标:

解除限售期	业绩考核目标
首次授予的限制性股票第一个解除限售期	(1) 以 2019 年-2021 年度平均利润总额为基数, 2021-2022 年利润总额平均增长率不低于 18%; (2) 2022 年扣非基本每股收益不低于 0.31 元, 且上述两个指标不低于对标公司 75 分位值; (3) 2022 年现金分红不低于当年可供分配利润的 30%
首次授予的限制性股票第二个解除限售期	(1) 以 2019 年-2021 年度平均利润总额为基数, 2022-2023 年利润总额平均增长率不低于 12%; (2) 2023 年扣非基本每股收益不低于 0.33 元, 且上述两个指标不低于对标公司 75 分位值; (3) 2023 年现金分红不低于当年可供分配利润的 30%。
首次授予的限制性股票第三个解除限售期	(1) 以 2019 年-2021 年度平均利润总额为基数, 2023-2024 年利润总额平均增长率不低于 19%; (2) 2024 年扣非基本每股收益不低于 0.35 元, 且上述两指标不低于对标公司 75 分位值; (3) 2024 年现金分红不低于当年可供分配利润的 30%。

8) 个人层面业绩考核目标:

激励对象个人考核按照公司《2021 年限制性股票激励计划实施考核管理办法》分年进行。根据个人的绩效评价结果确定当年度的解除限售比例, 个人当年实际解除限售额度解除限售系数×个人当年计划解除限售额度。

考评结果	优秀	良好	称职	不称职
解除限售系数	1.0		0.8	0

9) 其他:

因公司层面业绩考核不达标或个人层面绩效考核导致当期解除限售的条件未成就的, 对应的限制性股票不得解除限售或递延至下期解除限售, 由公司按照授予价格进行回购处理。

(2) 预留授予部分

1) 股票来源: 非公开发行 A 股普通股

2) 授予日: 2022 年 11 月 17 日

3) 授予对象及授予数量：授予公司及子公司 29 名激励对象 1,868,000 股第一类限制性股票

4) 授予价格：5.64 元/股

5) 授予完成登记日：2022 年 12 月 30 日

6) 解除限售安排：

解除限售安排	解除限售时间	解除限售比例
预留授予的第一个解除限售期	自相应授予的限制性股票登记完成之日起 24 个月后的首个交易日起至授予登记完成之日起 36 个月内的最后一个交易日当日止	1/3
预留授予的第二个解除限售期	自相应授予的限制性股票登记完成之日起 36 个月后的首个交易日起至授予登记完成之日起 48 个月内的最后一个交易日当日止	1/3
预留授予的第三个解除限售期	自相应授予的限制性股票登记完成之日起 48 个月后的首个交易日起至授予登记完成之日起 60 个月内的最后一个交易日当日止	1/3

7) 公司层面业绩考核目标：

解除限售期	业绩考核目标
预留授予的限制性股票第一个解除限售期	(1) 以 2019 年-2021 年度平均利润总额为基数, 2021-2022 年利润总额平均增长率不低于 18%; (2) 2022 年扣非基本每股收益不低于 0.31 元, 且上述两个指标不低于对标公司 75 分位值; (3) 2022 年现金分红不低于当年可供分配利润的 30%
预留授予的限制性股票第二个解除限售期	(1) 以 2019 年-2021 年度平均利润总额为基数, 2022-2023 年利润总额平均增长率不低于 12%; (2) 2023 年扣非基本每股收益不低于 0.33 元, 且上述两个指标不低于对标公司 75 分位值; (3) 2023 年现金分红不低于当年可供分配利润的 30%。
预留授予的限制性股票第三个解除限售期	(1) 以 2019 年-2021 年度平均利润总额为基

解除限售期	业绩考核目标
	数, 2023-2024 年利润总额平均增长率不低于 19%; (2) 2024 年扣非基本每股收益不低于 0.35 元, 且上述两指标不低于对标公司 75 分位值; (3) 2024 年现金分红不低于当年可供分配利润的 30%。

8) 个人层面业绩考核目标:

激励对象个人考核按照公司《2021 年限制性股票激励计划实施考核管理办法》分年进行。根据个人的绩效评价结果确定当年度的解除限售比例, 个人当年实际解除限售额度解除限售系数×个人当年计划解除限售额度。

考评结果	优秀	良好	称职	不称职
解除限售系数	1.0		0.8	0

9) 其他:

因公司层面业绩考核不达标或个人层面绩效考核导致当期解除限售的条件未成就的, 对应的限制性股票不得解除限售或递延至下期解除限售, 由公司按照授予价格进行回购处理。

3、以现金结算的股份支付情况

适用 不适用

4、本期股份支付费用

适用 不适用

单位: 元币种: 人民币

授予对象类别	以权益结算的股份支付费用	以现金结算的股份支付费用
管理人员	3,023,218.66	
销售人员	1,387,984.36	
研发人员	336,909.83	
工程项目管理人员	182,723.64	
生产人员	128,032.40	
合计	5,058,868.89	

其他说明

无

5、股份支付的修改、终止情况

适用 不适用

6、其他

□适用 √不适用

十六、承诺及或有事项**1、重要承诺事项**

√适用 □不适用

资产负债表日存在的对外重要承诺、性质、金额

截至 2025 年 12 月 31 日，本公司无需要披露的重大承诺事项。

2、或有事项**(1). 资产负债表日存在的重要或有事项**

√适用 □不适用

未决诉讼仲裁形成的或有负债及其财务影响：

2023 年 8 月，瑞丰公司工程供应商中国核工业二三建设有限公司（以下简称“中核工业”）以瑞丰公司未按时支付工程款为由向江苏省丰县人民法院提起诉讼，要求瑞丰公司支付工程款人民币 728.59 万元及逾期付款利息、诉讼费、保全费等。2024 年 12 月 31 日丰县法院出具一审判决瑞丰公司应支付工程款 205.38 万元以及利息，井神股份对瑞丰公司债务不承担连带责任。中核工业不服提起上诉。2026 年 2 月 27 日，徐州中院对一审判决进行了改判，瑞丰公司应支付工程款增加 73.64 万元，共计 279.02 万元。

截至 2025 年 12 月 31 日，瑞丰公司已对此事项在账面确认暂估应付工程款，无需计提预计负债。

(2). 公司没有需要披露的重要或有事项，也应予以说明：

□适用 √不适用

3、其他

□适用 √不适用

十七、资产负债表日后事项**1、重要的非调整事项**

□适用 √不适用

2、利润分配情况

√适用 □不适用

单位：元币种：人民币

拟分配的利润或股利	240,677,288.71
经审议批准宣告发放的利润或股利	

注：该利润分配方案尚待 2025 年年度股东会批准

3、销售退回

适用 不适用

4、其他资产负债表日后事项说明

适用 不适用

2025 年度向特定对象发行 A 股股票发行情况

本公司及主承销商华泰联合证券有限责任公司于 2026 年 1 月 29 日向上交所报送《江苏苏盐井神股份有限公司 2025 年度向特定对象发行 A 股股票发行与承销方案》及《会后事项承诺函》，启动本次发行。

截至 2026 年 2 月 9 日止，本公司实际已发行人民币普通股（A 股）173,410,404 股，每股发行价格为人民币 10.38 元，共募集人民币 1,799,999,993.52 元，扣除总发行费用（不含增值税金额）人民币 5,754,159.48 元，募集资金净额为人民币 1,794,245,834.04 元，其中新增股本人民币 173,410,404.00 元，新增资本公积人民币 1,620,835,430.04 元。

十八、其他重要事项

1、前期会计差错更正

详见“重要事项”的“公司对会计政策、会计估计变更或重大会计差错更正原因和影响的分析说明”

2、重要债务重组

适用 不适用

3、资产置换

(1). 非货币性资产交换

适用 不适用

(2). 其他资产置换

适用 不适用

4、年金计划

适用 不适用

5、终止经营

适用 不适用

6、分部信息**(1). 报告分部的确定依据与会计政策**□适用 不适用**(2). 报告分部的财务信息**□适用 不适用**(3). 公司无报告分部的，或者不能披露各报告分部的资产总额和负债总额的，应说明原因**□适用 不适用**(4). 其他说明**□适用 不适用**7、其他对投资者决策有影响的重要交易和事项** 适用 不适用

2020年5月25日，本公司全资子公司江苏省瑞丰盐业有限公司与丰县中里街道办事处签订了丰县房屋征收补偿协议，约定总补偿款1.25亿元，分三批支付此补偿款。瑞丰公司已于本年收到最后一批款项0.30亿元，累计1.25亿元，并移交了相关资产，注销了相关权证，完成持有待售资产处置，已于本年结转至资产处置收益-持有待售处置组处置收益，共计82,822,416.36元。

8、其他□适用 不适用**十九、 母公司财务报表主要项目注释****1、 应收账款****(1). 按账龄披露** 适用 不适用

单位：元币种：人民币

账龄	期末账面余额	期初账面余额
1年以内（含1年）	529,464,879.30	191,590,561.89
1年以内小计	529,464,879.30	191,590,561.89
1至2年	43,569,963.22	2,953,378.54
2至3年	2,097,206.83	65,210.70
3年以上		
3至4年	64,210.70	299,229.64
4至5年	299,229.64	18,436.35
5年以上	8,154,118.34	8,188,756.99
合计	583,649,608.03	203,115,574.11

(2). 按坏账计提方法分类披露

√适用 □不适用

单位：元币种：人民币

类别	期末余额					期初余额				
	账面余额		坏账准备		账面价值	账面余额		坏账准备		账面价值
	金额	比例 (%)	金额	计提比例 (%)		金额	比例 (%)	金额	计提比例 (%)	
按单项计提坏账准备	6,670,627.98	1.14	6,670,627.98	100.00		6,720,627.98	3.31	6,720,627.98	100.00	
其中：										
按单项计提坏账准备	6,670,627.98	1.14	6,670,627.98	100.00		6,720,627.98	3.31	6,720,627.98	100.00	
按组合计提坏账准备	576,978,980.05	98.86	17,171,532.19	2.98	559,807,447.86	196,394,946.13	96.69	11,604,671.34	5.91	184,790,274.79
其中：										
按组合计提坏账准备	576,978,980.05	98.86	17,171,532.19	2.98	559,807,447.86	196,394,946.13	96.69	11,604,671.34	5.91	184,790,274.79
合计	583,649,608.03	/	23,842,160.17	/	559,807,447.86	203,115,574.11	/	18,325,299.32	/	184,790,274.79

按单项计提坏账准备：

√适用 □不适用

单位：元币种：人民币

名称	期末余额			
	账面余额	坏账准备	计提比例 (%)	计提理由
连云港隆通国际贸易有限公司	4,536,596.43	4,536,596.43	100	虽已胜诉，但预计难以回款
枣庄中科化学有限公司	1,476,811.24	1,476,811.24	100	对方经营困难，预计难以回款
安徽凯才信息科技有限公司	464,575.66	464,575.66	100	经营困难，无偿还能力，已破产清算
云南喜玛特商业有限公司	192,644.65	192,644.65	100	长账龄，预计无法收回
合计	6,670,627.98	6,670,627.98	100	-

按单项计提坏账准备的说明：

□适用 √不适用

按组合计提坏账准备：

√适用 □不适用

组合计提项目：按组合计提坏账准备

单位：元币种：人民币

名称	期末余额		
	账面余额	坏账准备	计提比例 (%)
1年以内（含1年）	529,464,879.30	12,689,177.58	5.00
1-2年	43,569,963.22	4,187,236.08	10.00

2-3年	2,097,206.83	209,720.68	10.00
3-4年	64,210.70	32,105.35	50.00
4-5年	106,584.99	53,292.50	50.00
5年以上	1,676,135.01	1,676,135.01	100.00
合计	576,978,980.05	17,171,532.19	

按组合计提坏账准备的说明：

适用 不适用

按预期信用损失一般模型计提坏账准备

适用 不适用

各阶段划分依据和坏账准备计提比例

无

对本期发生损失准备变动的应收账款账面余额显著变动的情况说明：

适用 不适用

(3). 坏账准备的情况

适用 不适用

单位：元币种：人民币

类别	期初余额	本期变动金额				期末余额
		计提	收回或转回	转销或核销	其他变动	
按单项计提坏账准备	6,720,627.98	-50,000.00				6,670,627.98
按组合计提坏账准备	11,604,671.34	5,569,935.85		3,075.00		17,171,532.19
合计	18,325,299.32	5,519,935.85		3,075.00		23,842,160.17

其中本期坏账准备收回或转回金额重要的：

适用 不适用

其他说明：

无

(4). 本期实际核销的应收账款情况

适用 不适用

其中重要的应收账款核销情况

适用 不适用

应收账款核销说明：

适用 不适用

(5). 按欠款方归集的期末余额前五名的应收账款和合同资产情况

适用 不适用

其他说明：

本年按欠款方归集的年末余额前五名应收账款汇总金额 399,610,541.24 元，占应收账款年末余额合计数的 68.47%，相应计提的坏账准备年末余额汇总金额 4,435,445.55 元。

其他说明：

适用 不适用

2、其他应收款

项目列示

适用 不适用

单位：元币种：人民币

项目	期末余额	期初余额
应收利息		-
应收股利		3,000,000.00
其他应收款	326,143,998.94	361,011,909.89
合计	326,143,998.94	364,011,909.89

其他说明：

适用 不适用

应收利息

(1). 应收利息分类

适用 不适用

(2). 重要逾期利息

适用 不适用

(3). 按坏账计提方法分类披露

适用 不适用

按单项计提坏账准备：

适用 不适用

按单项计提坏账准备的说明：

适用 不适用

按组合计提坏账准备：

适用 不适用

(4). 按预期信用损失一般模型计提坏账准备

适用 不适用

各阶段划分依据和坏账准备计提比例

无

对本期发生损失准备变动的应收利息账面余额显著变动的情况说明：

适用 不适用

(5). 坏账准备的情况

适用 不适用

其中本期坏账准备收回或转回金额重要的：

适用 不适用

其他说明：

无

(6). 本期实际核销的应收利息情况

适用 不适用

其中重要的应收利息核销情况

适用 不适用

核销说明：

适用 不适用

其他说明：

适用 不适用

应收股利

(1). 应收股利

适用 不适用

单位：元币种：人民币

项目(或被投资单位)	期末余额	期初余额
江苏瑞洪盐业有限公司		3,000,000.00
合计		3,000,000.00

(2). 重要的账龄超过1年的应收股利

适用 不适用

(3). 按坏账计提方法分类披露

适用 不适用

按单项计提坏账准备：

适用 不适用

按单项计提坏账准备的说明：

适用 不适用

按组合计提坏账准备：

适用 不适用

(4). 按预期信用损失一般模型计提坏账准备

□适用 √不适用

各阶段划分依据和坏账准备计提比例
无

对本期发生损失准备变动的应收股利账面余额显著变动的情况说明：

□适用 √不适用

(5). 坏账准备的情况

□适用 √不适用

其中本期坏账准备收回或转回金额重要的：

□适用 √不适用

其他说明：

无

(6). 本期实际核销的应收股利情况

□适用 √不适用

其中重要的应收股利核销情况

□适用 √不适用

核销说明：

□适用 √不适用

其他说明：

□适用 √不适用

其他应收款**(1). 按账龄披露**

√适用 □不适用

单位：元币种：人民币

账龄	期末账面余额	期初账面余额
1年以内（含1年）	252,639,679.13	376,911,701.49
1年以内小计	252,639,679.13	376,911,701.49
1至2年	88,485,668.9	2,036,613.40
2至3年	1,684,163.09	309,890.95
3年以上		
3至4年	108,690.95	136,025.84
4至5年	111,840.09	34,042.05
5年以上	3,188,541.17	3,744,528.04
合计	346,218,583.33	383,172,801.77

(2). 按款项性质分类情况

√适用 □不适用

单位：元币种：人民币

款项性质	期末账面余额	期初账面余额
押金及保证金	7,456,499.08	6,144,655.10
员工备用金	1,177,900.63	776,796.39
其他应收及暂付款	337,584,183.62	376,251,350.28
合计	346,218,583.33	383,172,801.77

(3). 坏账准备计提情况

√适用 □不适用

单位：元币种：人民币

坏账准备	第一阶段	第二阶段	第三阶段	合计
	未来12个月预期信用损失	整个存续期预期信用损失(未发生信用减值)	整个存续期预期信用损失(已发生信用减值)	
2025年1月1日余额	22,160,891.88			22,160,891.88
2025年1月1日余额在本期				
--转入第二阶段				
--转入第三阶段				
--转回第二阶段				
--转回第一阶段				
本期计提	-2,086,307.49			-2,086,307.49
本期转回				
本期转销				
本期核销				
其他变动				
2025年12月31日余额	20,074,584.39			20,074,584.39

各阶段划分依据和坏账准备计提比例
无

对本期发生损失准备变动的其他应收款账面余额显著变动的情况说明：

□适用 √不适用

本期坏账准备计提金额以及评估金融工具的信用风险是否显著增加的采用依据：

□适用 √不适用

(4). 坏账准备的情况

√适用 □不适用

单位：元币种：人民币

类别	期初余额	本期变动金额				期末余额
		计提	收回或转回	转销或核销	其他变动	

其他应收款坏账准备	22,160,891.88	-2,086,307.49				20,074,584.39
合计	22,160,891.88	-2,086,307.49				20,074,584.39

其中本期坏账准备转回或收回金额重要的：

适用 不适用

其他说明：

无

(5). 本期实际核销的其他应收款情况

适用 不适用

其中重要的其他应收款核销情况：

适用 不适用

其他应收款核销说明：

适用 不适用

(6). 按欠款方归集的期末余额前五名的其他应收款情况

适用 不适用

单位：元币种：人民币

单位名称	期末余额	占其他应收款期末余额合计数的比例(%)	款项的性质	账龄	坏账准备期末余额
江苏瑞泰盐业有限公司	120,239,382.85	34.73	其他应收及暂付款	1年以内	6,011,969.14
江苏省制盐工业研究所	14,598,632.54	4.22	其他应收及暂付款	1年以内	729,931.63
徐州市盐业有限公司	8,622,442.00	2.49	其他应收及暂付款	1年以内	431,122.10
苏州市盐业有限公司	4,500,000.00	1.30	其他应收及暂付款	1年以内	225,000.00
江苏省盐业集团有限责任公司	3,376,615.80	0.98	其他应收及暂付款	1年以内	168,830.79
合计	151,337,073.19	43.72	/	/	7,566,853.66

(7). 因资金集中管理而列报于其他应收款

适用 不适用

其他说明：

适用 不适用

3、长期股权投资

适用 不适用

单位：元币种：人民币

项目	期末余额			期初余额		
	账面余额	减值准备	账面价值	账面余额	减值准备	账面价值

对子公司投资	2,444,782,152.69		2,444,782,152.69	2,441,565,603.09		2,441,565,603.09
对联营、合营企业投资	425,000,000.00		425,000,000.00	170,000,000.00		170,000,000.00
合计	2,869,782,152.69		2,869,782,152.69	2,611,565,603.09		2,611,565,603.09

(1). 对子公司投资

√适用 □不适用

单位：元币种：人民币

被投资单位	期初余额(账面价值)	减值准备期初余额	本期增减变动				期末余额(账面价值)	减值准备期末余额
			追加投资	减少投资	计提减值准备	其他		
江苏省瑞丰盐业有限公司	117,507,293.51		168,850.24				117,676,143.75	
江苏省瑞达包装有限公司	11,275,880.50		97,998.62				11,373,879.12	
江苏省制盐工业研究所有限公司	9,696,963.55						9,696,963.55	
江苏省淮盐矿业有限公司	225,234,187.54		163,250.27				225,397,437.81	
江苏瑞洪盐业有限公司	186,123,860.12		86,695.39				186,210,555.51	
中国国际盐业集团有限公司	60,524,422.47						60,524,422.47	
江苏瑞泰盐业有限公司	32,894,988.18		160,777.69				33,055,765.87	
江苏苏盐供应链管理有限公司	1,369,536,813.13		649,561.51				1,370,186,374.64	
江苏省盐业集团南通有限公司	129,848,035.02		-22,152.32				129,825,882.70	
江苏省苏盐生活家有限责任公司	49,790,648.03		114,436.36				49,905,084.39	
滨海县盐业有限公司	6,980,000.00						6,980,000.00	
江苏国能石油天然气有限公司	241,632,511.04		317,131.84				241,949,642.88	
江苏苏盐产业技术研究院有	520,000.00		1,480,000.00				2,000,000.00	

限公司									
合计	2,441,565,603.09		3,216,549.60					2,444,782,152.69	

(2). 对联营、合营企业投资

√适用 □不适用

单位：元币种：人民币

投资单位	期初余额 (账面价值)	本期增减变动							期末余额 (账面价值)	减值准备 期末余额
		追加投资	减少投资	权益法下确认的投资损益	其他综合收益调整	其他权益变动	宣告发放现金股利或利润	计提减值准备		
一、合营企业										
无										
小计										
二、联营企业										
江苏国信苏盐储能发电有限公司	170,000,000.00	255,000,000.00								425,000,000.00
小计	170,000,000.00	255,000,000.00								425,000,000.00
合计	170,000,000.00	255,000,000.00								425,000,000.00

(3). 长期股权投资的减值测试情况

□适用 √不适用

其他说明：

无

4、营业收入和营业成本

(1). 营业收入和营业成本情况

√适用 □不适用

单位：元币种：人民币

项目	本期发生额		上期发生额	
	收入	成本	收入	成本
主营业务	2,766,007,887.95	1,967,638,364.84	3,430,121,069.86	2,234,350,585.71
其他业务	314,903,697.93	257,940,493.01	441,467,787.78	387,452,646.94
合计	3,080,911,585.88	2,225,578,857.85	3,871,588,857.64	2,621,803,232.65

(2). 营业收入、营业成本的分解信息

√适用 □不适用

单位：元币种：人民币

合同分类	合计	
	营业收入	营业成本
商品类型		
其中：盐化工产品	2,766,007,887.95	1,967,638,364.84
其他	314,903,697.93	257,940,493.01
合计	3,080,911,585.88	2,225,578,857.85

其他说明：

□适用 √不适用

(3). 履约义务的说明

√适用 □不适用

本公司根据约定的交货方式已将商品交付给客户，在客户获得合同约定中所属商品的控制权时，本公司完成合同履约义务时点确认收入。

(4). 分摊至剩余履约义务的说明

□适用 √不适用

(5). 重大合同变更或重大交易价格调整

□适用 √不适用

其他说明：

无

5、投资收益

√适用 □不适用

单位：元币种：人民币

项目	本期发生额	上期发生额
成本法核算的长期股权投资收益	4,573,800.00	4,515,100.00
理财收益	480,266.48	2,891,652.56
合计	5,054,066.48	7,406,752.56

其他说明：

无

6、其他

□适用 √不适用

二十、 补充资料

1、 当期非经常性损益明细表

√适用 □不适用

单位：元币种：人民币

项目	金额	说明
非流动性资产处置损益，包括已计提资产减值准备的冲销部分	98,127,997.12	
计入当期损益的政府补助，但与公司正常经营业务密切相关、符合国家政策规定、按照确定的标准享有、对公司损益产生持续影响的政府补助除外	72,378,850.44	
除同公司正常经营业务相关的有效套期保值业务外，非金融企业持有金融资产和金融负债产生的公允价值变动损益以及处置金融资产和金融负债产生的损益	887,586.58	
计入当期损益的对非金融企业收取的资金占用费		
委托他人投资或管理资产的损益		
对外委托贷款取得的损益		
因不可抗力因素，如遭受自然灾害而产生的各项资产损失		
单独进行减值测试的应收款项减值准备转回		
企业取得子公司、联营企业及合营企业的投资成本小于取得投资时应享有被投资单位可辨认净资产公允价值产生的收益		
同一控制下企业合并产生的子公司期初至合并日的当期净损益		
非货币性资产交换损益		
债务重组损益		
企业因相关经营活动不再持续而发生的一次性费用，如安置职工的支出等		
因税收、会计等法律、法规的调整对当期损益产生的一次性影响		
因取消、修改股权激励计划一次性确认的股份支付费用		
对于现金结算的股份支付，在可行权日之后，应付职工薪酬的公允价值变动产生的损益		
采用公允价值模式进行后续计量的投资性房地产公允价值变动产生的损益		
交易价格显失公允的交易产生的收益		
与公司正常经营业务无关的或有事项产生的损益		
受托经营取得的托管费收入		
除上述各项之外的其他营业外收入和支出	28,077,790.44	
其他符合非经常性损益定义的损益项目		
减：所得税影响额	36,044,522.43	
少数股东权益影响额（税后）	1,441,527.73	
合计	161,986,174.42	

对公司将《公开发行证券的公司信息披露解释性公告第1号——非经常性损益》未列举的项目认定为非经常性损益项目且金额重大的，以及将《公开发行证券的公司信息披露解释性公告第1号——非经常性损益》中列举的非经常性损益项目界定为经常性损益的项目，应说明原因。

适用 不适用

其他说明：

适用 不适用

2、净资产收益率及每股收益

适用 不适用

报告期利润	加权平均净资产收益率（%）	每股收益	
		基本每股收益	稀释每股收益
归属于公司普通股股东的净利润	8.46	0.6680	0.6680
扣除非经常性损益后归属于公司普通股股东的净利润	5.84	0.4607	0.4607

3、境内外会计准则下会计数据差异

适用 不适用

4、其他

适用 不适用

董事长：吴旭峰

董事会批准报送日期：2026年4月23日

修订信息

适用 不适用