

新疆友好（集团）股份有限公司

审计报告

大华审字[2026]0011009408号

大华会计师事务所（特殊普通合伙）

Da Hua Certified Public Accountants (Special General Partnership)



此码用于证明该审计报告是否由具有执业许可的会计师事务所出具，  
您可使用手机“扫一扫”或进入“注册会计师行业统一监管平台（<https://acc.mof.gov.cn>）”进行查验。  
报告编号：京2689YVUF68



# 新疆友好（集团）股份有限公司

## 审计报告及财务报表

（2025年1月1日至2025年12月31日止）

	目 录	页 次
一、	审计报告	1-5
二、	已审财务报表	
	合并资产负债表	1-2
	合并利润表	3
	合并现金流量表	4
	合并股东权益变动表	5-6
	母公司资产负债表	7-8
	母公司利润表	9
	母公司现金流量表	10
	母公司股东权益变动表	11-12
	财务报表附注	1-106



## 审计报告

大华审字[2026]0011009408号

新疆友好（集团）股份有限公司全体股东：

### 一、 审计意见

我们审计了新疆友好（集团）股份有限公司（以下简称友好集团）财务报表，包括 2025 年 12 月 31 日的合并及母公司资产负债表，2025 年度的合并及母公司利润表、合并及母公司现金流量表、合并及母公司股东权益变动表以及相关财务报表附注。

我们认为，后附的财务报表在所有重大方面按照企业会计准则的规定编制，公允反映了友好集团 2025 年 12 月 31 日的合并及母公司财务状况以及 2025 年度的合并及母公司经营成果和现金流量。

### 二、 形成审计意见的基础

我们按照中国注册会计师审计准则的规定执行了审计工作。审计报告的“注册会计师对财务报表审计的责任”部分进一步阐述了我们在这些准则下的责任。按照《中国注册会计师独立性准则第 1 号——财务报表审计和审阅业务对独立性的要求》及中国注册会计师职业道德守则，我们独立于友好集团，适用了对公众利益实体财务报表审计的独立性要求，并履行了职业道德方面的其他责任。我们相信，我们获取的审计证据是充分、适当的，为发表审计意见提供了基础。

### 三、 关键审计事项

关键审计事项是我们根据职业判断，认为对本期财务报表审计最



为重要的事项。这些事项的应对以对财务报表整体进行审计并形成审计意见为背景，我们不对这些事项单独发表意见。

我们确定零售业务收入是需要在审计报告中沟通的关键审计事项。

### 1. 事项描述

参见财务报表附注三（三十六）、附注五（注释40）。友好集团合并营业收入142,576.54万元，主要为商品零售收入，是其利润主要来源，零售业务交易频繁，且销售客户主要为个人。商品零售收入的确认主要依赖信息系统，收入的确认计量是否准确直接影响财务报表的准确性，因此我们将零售业务收入确认作为关键审计事项。

### 2. 审计应对

我们对于零售业务收入所实施的重要审计程序包括：

（1）评估及测试销售循环的内部控制制度及流程的设计及执行有效性；

（2）执行销售系统的一般控制及应用控制测试程序，评估系统的安全性及不可更改性，测试销售数据传输的准确性和及时性；对销售及财务系统的数据进行核对比较分析；

（3）获取相关合同，调查了解相应的商业模式，综合考虑所有相关事实和情况，判断友好集团从事交易的身份，以评价友好集团与收入确认相关的会计政策的恰当性；

（4）执行收入成本的分析性程序，结合店铺促销活动推广情况检查各月收入变动情况，分析同期毛利率变动情况，核实销售收入及毛利的合理性；

（5）选取样本检查店铺财务销售收入是否与销售日报表、收银日报表一致，抽查相应的销售流水、收银回单等是否与销售系统记录



一致；

(6) 结合银行流水回款情况等验证收入确认的真实性；

(7) 根据百货、超市业态门店分布及经营状况，选取部分门店实地观察了经营情况并对其进行了存货的监盘，以评价零售业务收入的真实性；

(8) 检查接近基准日前后的销售及回款记录，确认收入是否记录于正确的会计期间。

#### 四、其他信息

友好集团管理层对其他信息负责。其他信息包括 2025 年年度报告中涵盖的信息，但不包括财务报表和我们的审计报告。

我们对财务报表发表的审计意见不涵盖其他信息，我们也不对其他信息发表任何形式的鉴证结论。

结合我们对财务报表的审计，我们的责任是阅读其他信息，在此过程中，考虑其他信息是否与财务报表或我们在审计过程中了解的情况存在重大不一致或者似乎存在重大错报。

基于我们已执行的工作，如果我们确定其他信息存在重大错报，我们应当报告该事实。在这方面，我们无任何事项需要报告。

#### 五、管理层和治理层对财务报表的责任

友好集团管理层负责按照企业会计准则的规定编制财务报表，使其实现公允反映，并设计、执行和维护必要的内部控制，以使财务报表不存在由于舞弊或错误导致的重大错报。

在编制财务报表时，友好集团管理层负责评估友好集团的持续经营能力，披露与持续经营相关的事项（如适用），并运用持续经营假设，除非管理层计划清算友好集团、终止运营或别无其他现实的选择。

治理层负责监督友好集团的财务报告过程。



## 六、注册会计师对财务报表审计的责任

我们的目标是对财务报表整体是否不存在由于舞弊或错误导致的重大错报获取合理保证，并出具包含审计意见的审计报告。合理保证是高水平的保证，但并不能保证按照审计准则执行的审计在某一重大错报存在时总能发现。错报可能由于舞弊或错误导致，如果合理预期错报单独或汇总起来可能影响财务报表使用者依据财务报表作出的经济决策，则通常认为错报是重大的。

在按照审计准则执行审计工作的过程中，我们运用职业判断，并保持职业怀疑。同时，我们也执行以下工作：

1. 识别和评估由于舞弊或错误导致的财务报表重大错报风险，设计和实施审计程序以应对这些风险，并获取充分、适当的审计证据，作为发表审计意见的基础。由于舞弊可能涉及串通、伪造、故意遗漏、虚假陈述或凌驾于内部控制之上，未能发现由于舞弊导致的重大错报的风险高于未能发现由于错误导致的重大错报的风险。

2. 了解与审计相关的内部控制，以设计恰当的审计程序。

3. 评价管理层选用会计政策的恰当性和作出会计估计及相关披露的合理性。

4. 对管理层使用持续经营假设的恰当性得出结论。同时，根据获取的审计证据，就可能对友好集团持续经营能力产生重大疑虑的事项或情况是否存在重大不确定性得出结论。如果我们得出结论认为存在重大不确定性，审计准则要求我们在审计报告中提请报告使用者注意财务报表中的相关披露；如果披露不充分，我们应当发表非无保留意见。我们的结论基于截至审计报告日可获得的信息。然而，未来的事项或情况可能导致友好集团不能持续经营。

5. 评价财务报表的总体列报、结构和内容，并评价财务报表是



否公允反映相关交易和事项。

6. 就友好集团中实体或业务活动的财务信息获取充分、适当的审计证据，以对财务报表发表意见。我们负责指导、监督和执行集团审计，并对审计意见承担全部责任。

我们与治理层就计划的审计范围、时间安排和重大审计发现等事项进行沟通，包括沟通我们在审计中识别出的值得关注的内部控制缺陷。

我们还就已遵守《中国注册会计师独立性准则第1号——财务报表审计和审阅业务对独立性的要求》的相关规定向治理层提供声明，并与治理层沟通可能被合理认为影响我们独立性的所有关系和其他事项，以及相关的防范措施（如适用）。

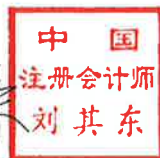
从与治理层沟通过的事项中，我们确定哪些事项对本期财务报表审计最为重要，因而构成关键审计事项。我们在审计报告中描述这些事项，除非法律法规禁止公开披露这些事项，或在极少数情形下，如果合理预期在审计报告中沟通某事项造成的负面后果超过在公众利益方面产生的益处，我们确定不应在审计报告中沟通该事项。

大华会计师事务所(特殊普通合伙)



中国注册会计师:

刘其东

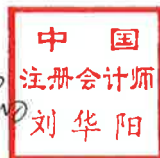


(项目合伙人)

刘其东

中国注册会计师:

刘华阳



刘华阳

二〇二六年四月二十一日



# 合并资产负债表

2025年12月31日

编制单位：新疆友好(集团)股份有限公司

(除特别注明外，金额单位均为人民币元)

资产	附注五	期末余额	上期期末余额
流动资产：			
货币资金	注释1	267,766,017.48	335,247,298.36
交易性金融资产	注释2	4,940,227.79	6,919,288.24
衍生金融资产			
应收票据	注释3	3,783,633.96	1,048,990.30
应收账款	注释4	84,267,679.18	39,498,438.54
应收款项融资			
预付款项	注释5	24,110,363.22	25,334,058.21
其他应收款	注释6	66,927,008.74	126,165,614.12
其中：应收利息			
应收股利			
存货	注释7	589,490,022.54	521,988,046.80
合同资产			
持有待售资产			
一年内到期的非流动资产			
其他流动资产	注释8	86,583,883.63	103,976,660.05
<b>流动资产合计</b>		<b>1,117,858,836.44</b>	<b>1,159,178,394.62</b>
非流动资产：			
债权投资			
其他债权投资			
长期应收款	注释9	2,861,034.54	2,683,684.40
长期股权投资	注释10	143,926,200.88	160,845,125.90
其他权益工具投资	注释11	70,537,654.92	70,562,564.69
其他非流动金融资产			
投资性房地产	注释12	63,300,430.26	83,856,455.92
固定资产	注释13	1,430,462,502.92	1,485,748,510.17
在建工程	注释14	4,843,914.25	14,410,221.07
生产性生物资产			
油气资产			
使用权资产	注释15	194,531,652.07	223,373,816.64
无形资产	注释16	95,018,884.99	181,807,784.91
开发支出			
商誉			
长期待摊费用	注释17	118,572,781.27	173,785,408.73
递延所得税资产	注释18	6,944,978.26	7,516,148.24
其他非流动资产			
<b>非流动资产合计</b>		<b>2,131,000,034.36</b>	<b>2,404,589,720.67</b>
<b>资产总计</b>		<b>3,248,858,870.80</b>	<b>3,563,768,115.29</b>

(后附财务报表附注为财务报表的组成部分)

企业法定代表人：

主管会计工作负责人：

会计机构负责人：

李宏胜



韩建伟



韩建伟





# 合并资产负债表（续）

2025年12月31日

编制单位：新疆友好（集团）股份有限公司

（除特别说明外，金额单位均为人民币元）

负债和股东权益	附注五	期末余额	上期期末余额
<b>流动负债：</b>			
短期借款	注释20	639,705,600.00	614,808,941.67
交易性金融负债			
衍生金融负债			
应付票据	注释21	2,437,207.98	
应付账款	注释22	379,762,963.52	386,215,951.96
预收款项	注释23	20,246,068.10	21,582,535.05
合同负债	注释24	1,072,635,713.38	1,153,160,021.25
应付职工薪酬	注释25	15,132,537.05	22,508,106.17
应交税费	注释26	7,947,326.49	6,627,084.53
其他应付款	注释27	256,332,371.16	297,635,634.80
其中：应付利息			
应付股利		1,517,944.90	5,175,606.39
持有待售负债			
一年内到期的非流动负债	注释28	186,702,814.76	171,463,170.61
其他流动负债	注释29	103,725,895.18	124,630,011.09
<b>流动负债合计</b>		<b>2,684,628,487.62</b>	<b>2,798,411,457.13</b>
<b>非流动负债：</b>			
长期借款	注释30	53,100,000.00	196,300,000.00
应付债券			
其中：优先股			
永续债			
租赁负债	注释31	172,527,607.65	223,111,727.85
长期应付款			
长期应付职工薪酬	注释32	9,762,501.00	14,171,234.78
预计负债	注释33	80,939,010.86	87,340,821.50
递延收益	注释34	1,432,144.40	1,997,435.68
递延所得税负债	注释18	10,195,779.06	10,286,040.43
其他非流动负债			
<b>非流动负债合计</b>		<b>327,957,042.97</b>	<b>533,207,260.24</b>
<b>负债合计</b>		<b>3,012,585,530.59</b>	<b>3,331,618,717.37</b>
<b>股东权益：</b>			
股本	注释35	311,491,352.00	311,491,352.00
其他权益工具			
其中：优先股			
永续债			
资本公积	注释36	403,715,228.98	403,715,228.98
减：库存股			
其他综合收益	注释37	44,701,206.67	44,722,379.99
专项储备			
盈余公积	注释38	108,777,062.20	108,777,062.20
未分配利润	注释39	-638,035,444.02	-651,266,625.26
归属于母公司股东权益合计		230,649,405.83	217,449,397.92
少数股东权益		6,623,934.38	14,700,000.00
<b>股东权益合计</b>		<b>236,273,340.21</b>	<b>232,149,397.92</b>
<b>负债和股东权益总计</b>		<b>3,248,858,870.80</b>	<b>3,563,768,115.29</b>

（后附财务报表附注为财务报表的组成部分）

企业法定代表人：

李宏印

主管会计工作负责人：

2

韩建印

会计机构负责人：

韩建印





# 合并利润表

2025年度

编制单位：新疆友好（集团）股份有限公司

(除特别注明外，金额单位均为人民币元)

项目	附注五	本期金额	上期金额
一、营业总收入		1,425,765,408.93	1,800,873,710.06
其中：营业收入	注释40	1,425,765,408.93	1,800,873,710.06
二、营业总成本		1,419,819,449.74	1,583,050,636.80
其中：营业成本	注释40	978,912,761.37	1,094,221,714.84
税金及附加	注释41	67,161,030.33	84,433,348.32
销售费用	注释42	209,829,808.24	231,485,529.66
管理费用	注释43	119,833,488.84	121,290,449.70
研发费用			
财务费用	注释44	54,482,582.96	71,619,594.28
其中：利息费用		48,546,111.11	63,914,728.69
利息收入		1,410,618.80	3,162,509.58
加：其他收益	注释45	2,917,365.72	2,816,312.10
投资收益（损失以“-”号填列）	注释46	-15,896,051.28	-17,933,943.58
其中：对联营企业和合营企业的投资收益		-16,918,925.02	-20,076,034.68
以摊余成本计量的金融资产终止确认收益			
净敞口套期收益（损失以“-”号填列）			
公允价值变动收益（损失以“-”号填列）			
信用减值损失（损失以“-”号填列）	注释47	-3,267,600.27	-3,328,661.04
资产减值损失（损失以“-”号填列）	注释48		-114,204.96
资产处置收益（损失以“-”号填列）	注释49	2,263,159.67	8,798,313.79
三、营业利润（亏损以“-”号填列）		-8,047,168.97	7,860,889.57
加：营业外收入	注释50	12,017,503.69	4,184,539.14
减：营业外支出	注释51	-1,974,744.88	1,701,083.25
四、利润总额（亏损总额以“-”号填列）		5,945,081.60	10,344,345.46
减：所得税费用	注释52	1,799,965.99	3,574,273.22
五、净利润（净亏损以“-”号填列）		4,145,115.61	6,770,072.24
其中：同一控制下企业合并被合并方在合并前实现的净利润			
（一）按经营持续性分类			
持续经营净利润（净亏损以“-”号填列）		4,145,115.61	6,770,072.24
终止经营净利润（净亏损以“-”号填列）			
（二）按所有权归属分类			
归属于母公司所有者的净利润（净亏损以“-”号填列）		13,221,181.23	3,176,076.38
少数股东损益（净亏损以“-”号填列）		-9,076,065.62	3,593,995.86
六、其他综合收益的税后净额		-21,173.32	4,595,760.20
归属于母公司所有者的其他综合收益的税后净额		-21,173.32	4,595,760.20
（一）不能重分类进损益的其他综合收益		-21,173.32	4,595,760.20
1. 重新计量设定受益计划净变动额			
2. 权益法下不能转损益的其他综合收益			
3. 其他权益工具投资公允价值变动		-21,173.32	4,595,760.20
4. 企业自身信用风险公允价值变动			
5. 其他			
（二）将重分类进损益的其他综合收益			
1. 权益法下可转损益的其他综合收益			
2. 其他债权投资公允价值变动			
3. 金融资产重分类计入其他综合收益的金额			
4. 其他债权投资信用减值准备			
5. 现金流量套期储备			
6. 外币财务报表折算差额			
7. 一揽子处置子公司在丧失控制权之前产生的投资收益			
8. 其他资产转换为公允价值模式计量的投资性房地产			
9. 其他			
归属于少数股东的其他综合收益的税后净额			
七、综合收益总额		4,123,942.29	11,365,832.44
归属于母公司所有者的综合收益总额		13,200,007.91	7,771,836.58
归属于少数股东的综合收益总额		-9,076,065.62	3,593,995.86
八、每股收益：			
（一）基本每股收益（元/股）		0.04	0.01
（二）稀释每股收益（元/股）		0.04	0.01

(后附财务报表附注为财务报表的组成部分)

企业法定代表人：



主管会计工作负责人：

3

会计机构负责人：





# 合并现金流量表

2025年度

编制单位：新疆友强（集团）股份有限公司

(除特别注明外，金额单位均为人民币元)

项目	附注五	本期金额	上期金额
<b>一、经营活动产生的现金流量：</b>			
销售商品、提供劳务收到的现金		2,813,414,917.79	3,414,109,351.40
收到的税费返还		14,092.14	409,006.57
收到其他与经营活动有关的现金	注释53	381,428,983.65	383,378,025.90
经营活动现金流入小计		3,194,857,993.58	3,797,896,383.87
购买商品、接受劳务支付的现金		2,377,631,616.02	2,914,163,376.16
支付给职工以及为职工支付的现金		299,719,641.01	326,903,302.14
支付的各项税费		109,277,884.96	107,190,299.15
支付其他与经营活动有关的现金	注释53	267,415,083.76	251,096,078.85
经营活动现金流出小计		3,054,044,005.75	3,599,353,054.30
经营活动产生的现金流量净额		140,813,987.83	198,543,329.57
<b>二、投资活动产生的现金流量：</b>			
收回投资所收到的现金	注释53	21,023,262.66	30,000,000.00
取得投资收益收到的现金		1,410,462.78	2,093,556.87
处置固定资产、无形资产和其他长期资产收回的现金净额		36,644,877.73	46,472,938.00
处置子公司及其他营业单位收到的现金净额			
收到其他与投资活动有关的现金			
投资活动现金流入小计		59,078,603.17	78,566,494.87
购建固定资产、无形资产和其他长期资产支付的现金		20,328,816.57	29,416,445.00
投资支付的现金	注释53	44,202.21	28,643,031.02
取得子公司及其他营业单位支付的现金净额			
支付其他与投资活动有关的现金			
投资活动现金流出小计		20,373,018.78	58,069,476.02
投资活动产生的现金流量净额		38,705,584.39	20,507,018.85
<b>三、筹资活动产生的现金流量：</b>			
吸收投资收到的现金			
其中：子公司吸收少数股东投资收到的现金			
取得借款收到的现金		725,000,000.00	894,000,000.00
收到其他与筹资活动有关的现金			
筹资活动现金流入小计		725,000,000.00	894,000,000.00
偿还债务支付的现金		819,800,000.00	920,600,000.00
分配股利、利润或偿付利息支付的现金		41,095,468.41	50,324,282.68
其中：子公司支付给少数股东的股利、利润		3,593,995.86	4,741,777.23
支付其他与筹资活动有关的现金	注释63	107,775,155.21	94,185,050.79
筹资活动现金流出小计		968,670,623.62	1,065,109,333.47
筹资活动产生的现金流量净额		-243,670,623.62	-171,109,333.47
<b>四、汇率变动对现金及现金等价物的影响</b>			
<b>五、现金及现金等价物净增加额</b>			
		-64,151,051.40	47,941,014.95
加：期初现金及现金等价物余额		322,517,102.75	274,576,087.80
<b>六、期末现金及现金等价物余额</b>			
		258,366,051.35	322,517,102.75

(后附财务报表附注为财务报表的组成部分)

企业法定代表人：



主管会计工作负责人：



会计机构负责人：





编制单位：辰溪县好（集团）股份有限公司  
 (除特别注明外，金额单位均为人民币元)

项目	本期金额					期末余额	期初余额
	股本	其他权益工具	其他综合收益	盈余公积	未分配利润		
一、上年年末余额	311,681,352.00		44,722,379.59	198,777,062.28	481,256,255.25	14,700,000.00	232,148,377.92
二、本年年初余额	311,681,352.00		44,722,379.59	198,777,062.28	481,256,255.25	14,700,000.00	232,148,377.92
三、本年增减变动金额							
(一) 综合收益总额			-21,173.32		13,271,411.21		4,123,542.89
(二) 股东投入和减少资本			-21,173.32		13,271,411.21		4,123,542.89
1. 股东投入的普通股							
2. 其他权益工具持有者投入资本							
3. 股份支付计入股东权益的金额							
4. 其他							
(三) 利润分配							
1. 提取盈余公积							
2. 对股东的分配							
3. 其他							
(四) 股东权益内部结转							
1. 资本公积转增股本							
2. 盈余公积转增股本							
3. 盈余公积弥补亏损							
4. 设定受益计划变动额结转留存收益							
5. 其他综合收益结转留存收益							
6. 其他							
(五) 专项储备							
1. 本期提取							
2. 本期使用							
(六) 其他							
四、本年年末余额	311,681,352.00		44,701,206.27	198,777,062.28	494,527,666.46	14,700,000.00	236,271,920.81

(后附财务报表附注及所有者权益变动表的组成部分)

李宏  
 印  
 李宏

李宏  
 印  
 李宏

李宏  
 印  
 李宏



### 合并股东权益变动表

2025年度

(除特别注明外，金额单位均为人民币元)

	上期金额						所有者权益合计	少数股东权益	所有者权益合计
	股本	其他权益工具 资本公积	其他综合收益	专项储备	盈余公积	未分配利润			
一、上年年末余额	401,715,228.58	41,126,619.79	4,562,780.20	—	108,777,082.20	454,023,701.58	14,700,000.00	274,377,581.34	
加：会计政策变更	—	—	—	—	—	—	—	—	
前期差错更正	—	—	—	—	—	—	—	—	
二、本年年初余额	401,715,228.58	41,126,619.79	4,562,780.20	—	108,777,082.20	454,023,701.58	14,700,000.00	274,377,581.34	
三、本年年末余额	431,715,228.58	41,126,619.79	4,562,780.20	—	108,777,082.20	456,185,729.97	14,700,000.00	277,185,999.16	
(一) 综合收益总额	—	—	—	—	—	—	—	—	
(二) 所有者投入和减少资本	—	—	—	—	—	—	—	—	
1. 所有者投入的普通股	—	—	—	—	—	—	—	—	
2. 其他权益工具持有者投入资本	—	—	—	—	—	—	—	—	
3. 股份支付计入所有者权益的金额	—	—	—	—	—	—	—	—	
4. 其他	—	—	—	—	—	—	—	—	
(三) 利润分配	—	—	—	—	—	—	—	—	
1. 提取盈余公积	—	—	—	—	—	—	—	—	
2. 提取一般风险准备	—	—	—	—	—	—	—	—	
3. 其他	—	—	—	—	—	—	—	—	
(四) 所有者权益内部结转	—	—	—	—	—	—	—	—	
1. 资本公积转增股本	—	—	—	—	—	—	—	—	
2. 盈余公积转增股本	—	—	—	—	—	—	—	—	
3. 盈余公积弥补亏损	—	—	—	—	—	—	—	—	
4. 设定受益计划变动额结转留存收益	—	—	—	—	—	—	—	—	
5. 其他综合收益结转留存收益	—	—	—	—	—	—	—	—	
6. 其他	—	—	—	—	—	—	—	—	
(五) 专项储备	—	—	—	—	—	—	—	—	
1. 本期提取	—	—	—	—	—	—	—	—	
2. 本期使用	—	—	—	—	—	—	—	—	
(六) 其他	—	—	—	—	—	—	—	—	
四、本年年末余额	431,715,228.58	41,126,619.79	4,562,780.20	—	108,777,082.20	456,185,729.97	14,700,000.00	277,185,999.16	

(五) 附注五至七项为财务报表的组成部分

企业法定代表人：



李宏  
印

总会计师/财务负责人：



伟建  
印

会计机构负责人：



伟建  
印





# 母公司资产负债表

2025年12月31日

编制单位：新疆友好(集团)股份有限公司

(除特别注明外，金额单位均为人民币元)

	附注十五	期末余额	上期期末余额
<b>流动资产：</b>			
货币资金		175,971,796.01	213,100,410.85
交易性金融资产		4,940,227.79	5,919,288.24
衍生金融资产			
应收票据		1,747,828.98	82,959.81
应收账款	注释1	22,687,910.13	28,214,120.89
应收款项融资			
预付款项		19,592,473.29	20,574,195.57
其他应收款	注释2	418,741,171.00	474,831,545.99
其中：应收利息			
应收股利			3,740,689.57
存货		161,456,002.21	205,969,511.35
合同资产			
持有待售资产			
一年内到期的非流动资产			
其他流动资产		72,033,128.02	80,491,883.83
<b>流动资产合计</b>		<b>877,170,536.43</b>	<b>1,029,183,915.93</b>
<b>非流动资产：</b>			
债权投资			
其他债权投资			
长期应收款		2,861,034.54	2,683,684.40
长期股权投资	注释3	428,084,610.25	323,780,225.90
其他权益工具投资		70,537,654.92	70,562,564.89
其他非流动金融资产			
投资性房地产		111,446,438.86	92,438,999.28
固定资产		1,379,109,287.71	1,476,097,624.06
在建工程		4,843,914.25	14,410,221.07
生产性生物资产			
油气资产			
使用权资产		193,910,629.14	223,373,816.64
无形资产		49,891,164.29	135,339,910.93
开发支出			
商誉			
长期待摊费用		117,627,011.55	162,127,359.66
递延所得税资产		6,938,373.93	7,497,035.00
其他非流动资产			
<b>非流动资产合计</b>		<b>2,365,250,019.44</b>	<b>2,508,311,441.63</b>
<b>资产总计</b>		<b>3,242,420,555.87</b>	<b>3,537,495,357.56</b>

(后附财务报表附注为财务报表的组成部分)

企业法定代表人：



主管会计工作负责人：



会计机构负责人：





# 母公司资产负债表（续）

2025年12月31日

编制单位：新疆友好（集团）股份有限公司

（除特别注明外，金额单位均为人民币元）

负债和股东权益	附注十五	期末余额	上期期末余额
<b>流动负债：</b>			
短期借款		639,705,600.00	614,608,941.67
交易性金融负债			
衍生金融负债			
应付票据		2,437,207.98	
应付账款		313,250,704.83	341,997,317.18
预收款项		19,080,351.51	20,114,323.59
合同负债		1,037,847,619.87	1,113,148,277.87
应付职工薪酬		13,988,869.77	20,951,595.45
应交税费		6,407,128.76	5,554,367.37
其他应付款		289,919,954.18	308,793,058.60
其中：应付利息			
应付股利		1,517,944.90	1,581,610.53
持有待售负债			
一年内到期的非流动负债		186,541,979.95	171,463,170.61
其他流动负债		99,307,533.47	119,453,256.58
<b>流动负债合计</b>		<b>2,608,496,950.32</b>	<b>2,716,084,308.92</b>
<b>非流动负债：</b>			
长期借款		53,100,000.00	196,300,000.00
应付债券			
其中：优先股			
永续债			
租赁负债		172,054,560.89	223,111,727.85
长期应付款			
长期应付职工薪酬		9,762,501.00	13,648,898.29
预计负债		80,939,010.86	87,340,821.50
递延收益		1,432,144.40	1,997,435.68
递延所得税负债		10,195,779.06	10,286,040.43
其他非流动负债			
<b>非流动负债合计</b>		<b>327,483,996.21</b>	<b>532,684,923.75</b>
<b>负债合计</b>		<b>2,935,980,946.53</b>	<b>3,248,769,232.67</b>
<b>股东权益：</b>			
股本		311,491,352.00	311,491,352.00
其他权益工具			
其中：优先股			
永续债			
资本公积		405,456,371.96	405,456,371.96
减：库存股			
其他综合收益		44,701,206.67	44,722,379.99
专项储备			
盈余公积		122,614,098.31	122,614,098.31
未分配利润		-577,823,419.60	-595,558,077.37
<b>股东权益合计</b>		<b>306,439,609.34</b>	<b>288,726,124.89</b>
<b>负债和股东权益总计</b>		<b>3,242,420,556.87</b>	<b>3,537,495,357.56</b>

（后附财务报表附注为财务报表的组成部分）

企业法定代表人：



主管会计工作负责人：



会计机构负责人：





# 母公司利润表

2025年度

编制单位：新疆友好（集团）股份有限公司

(除特别注明外，金额单位均为人民币元)

项目	附注十五	本期金额	上期金额
<b>一、营业收入</b>	注释4	1,284,860,310.20	1,479,877,201.56
减：营业成本	注释4	838,021,557.24	1,002,074,949.27
税金及附加		54,468,704.31	61,887,271.90
销售费用		190,479,828.80	218,245,488.72
管理费用		100,282,514.24	107,864,881.50
研发费用			
财务费用		54,413,297.47	72,338,652.33
其中：利息费用		48,522,276.18	63,914,728.89
利息收入		580,152.89	1,909,767.81
加：其他收益		2,754,800.48	2,637,895.04
投资收益（损失以“-”号填列）	注释5	-15,945,828.91	-15,081,788.24
其中：对联营企业和合营企业的投资收益		-18,918,925.02	-20,078,034.88
以摊余成本计量的金融资产终止确认收益			
净敞口套期收益（损失以“-”号填列）			
公允价值变动收益（损失以“-”号填列）			
信用减值损失（损失以“-”号填列）		-5,000,785.37	-2,076,384.94
资产减值损失（损失以“-”号填列）			-114,204.96
资产处置收益（损失以“-”号填列）		3,178,486.43	8,778,624.81
<b>二、营业利润（亏损以“-”号填列）</b>		<b>4,184,102.77</b>	<b>11,800,121.54</b>
加：营业外收入		10,050,638.76	2,918,490.93
减：营业外支出		-3,972,052.39	1,292,993.14
<b>三、利润总额（亏损总额以“-”号填列）</b>		<b>18,208,783.92</b>	<b>13,225,619.33</b>
减：所得税费用		472,138.15	2,247,221.02
<b>四、净利润（净亏损以“-”号填列）</b>		<b>17,734,657.77</b>	<b>10,978,398.31</b>
（一）持续经营净利润（净亏损以“-”号填列）		17,734,657.77	10,978,398.31
（二）终止经营净利润（净亏损以“-”号填列）			
<b>五、其他综合收益的税后净额</b>		<b>-21,173.32</b>	<b>4,595,760.20</b>
（一）不能重分类进损益的其他综合收益		<b>-21,173.32</b>	<b>4,595,760.20</b>
1. 重新计量设定受益计划净变动额			
2. 权益法下不能转损益的其他综合收益			
3. 其他权益工具投资公允价值变动		-21,173.32	4,595,760.20
4. 企业自身信用风险公允价值变动			
5. 其他			
（二）将重分类进损益的其他综合收益			
1. 权益法下可转损益的其他综合收益			
2. 其他债权投资公允价值变动			
3. 金融资产重分类计入其他综合收益的金额			
4. 其他债权投资信用减值准备			
5. 现金流量套期储备			
6. 外币财务报表折算差额			
7. 一揽子处置子公司在丧失控制权之前产生的投资收益			
8. 其他资产转换为公允价值模式计量的投资性房地产			
9. 其他			
<b>六、综合收益总额</b>		<b>17,713,484.45</b>	<b>15,574,158.51</b>
<b>七、每股收益：</b>			
（一）基本每股收益（元/股）			
（二）稀释每股收益（元/股）			

(后附财务报表附注为财务报表的组成部分)

企业法定代表人：



主管会计工作负责人

会计机构负责人





## 母公司现金流量表

2026年度

编制单位：新疆友好(集团)股份有限公司

(除特别注明外，金额单位均为人民币元)

项目	附注十五	本期金额	上期金额
<b>一、经营活动产生的现金流量：</b>			
销售商品、提供劳务收到的现金		2,480,343,668.12	3,055,879,524.05
收到的税费返还			233,442.24
收到其他与经营活动有关的现金		486,920,163.32	414,876,898.71
经营活动现金流入小计		2,967,263,831.44	3,470,989,865.00
购买商品、接受劳务支付的现金		2,066,618,309.14	2,610,963,873.24
支付给职工以及为职工支付的现金		241,552,656.73	277,553,477.77
支付的各项税费		98,929,722.81	95,588,874.40
支付其他与经营活动有关的现金		344,308,092.87	322,538,471.46
经营活动现金流出小计		2,770,408,681.15	3,308,644,696.87
经营活动产生的现金流量净额		198,857,150.29	164,345,168.13
<b>二、投资活动产生的现金流量：</b>			
收回投资所收到的现金		1,023,262.66	
取得投资收益收到的现金		4,713,985.68	6,188,876.03
处置固定资产、无形资产和其他长期资产收回的现金净额		36,620,952.87	46,413,137.00
处置子公司及其他营业单位收到的现金净额			
收到其他与投资活动有关的现金			
投资活动现金流入小计		42,358,201.01	52,602,013.03
购建固定资产、无形资产和其他长期资产支付的现金		19,830,108.84	29,347,075.00
投资支付的现金		13,484,202.21	8,713,031.02
取得子公司及其他营业单位支付的现金净额			
支付其他与投资活动有关的现金			
投资活动现金流出小计		33,114,309.05	38,060,106.02
投资活动产生的现金流量净额		9,243,891.96	14,541,907.01
<b>三、筹资活动产生的现金流量：</b>			
吸收投资收到的现金			
取得借款收到的现金		725,000,000.00	894,000,000.00
收到其他与筹资活动有关的现金			
筹资活动现金流入小计		725,000,000.00	894,000,000.00
偿还债务支付的现金		819,800,000.00	920,600,000.00
分配股利、利润或偿付利息支付的现金		37,501,472.65	45,582,505.45
支付其他与筹资活动有关的现金		107,599,155.21	94,185,050.79
筹资活动现金流出小计		964,900,627.76	1,060,367,556.24
筹资活动产生的现金流量净额		-239,900,627.76	-166,367,556.24
<b>四、汇率变动对现金及现金等价物的影响</b>			
<b>五、现金及现金等价物净增加额</b>			
		-33,789,585.51	12,519,518.90
加：期初现金及现金等价物余额		200,572,316.38	188,052,796.48
<b>六、期末现金及现金等价物余额</b>		<b>166,772,729.87</b>	<b>200,572,315.38</b>

(后附财务报表附注为财务报表的组成部分)

企业法定代表人：

主管会计工作负责人

会计机构负责人

李宏胜



10



### 母公司股东权益变动表

2025年度

(除特别注明外, 金额单位均为人民币元)

	本期末						本期末					
	股本	其他权益工具 小计	其他权益工具 其他	资本公积	其他综合收益	专项储备	股本	其他权益工具 小计	其他权益工具 其他	资本公积	其他综合收益	专项储备
一、上年末余额	11,691,350.00			405,455,371.56	44,722,379.59		12,154,050.31			455,555,077.27		
加: 会计政策变更												
前期差错更正												
其他												
二、本年期初余额	311,481,350.00			405,455,371.56	44,722,379.59		12,154,050.31			455,555,077.27		
三、本年增减变动金额												
(一) 综合收益总额					31,173.32					0,734,567.27		
(二) 股东投入和减少资本					-2,173.32							
1. 股东投入的普通股												
2. 其他权益工具持有者投入资本												
3. 股份支付计入股东权益的金额												
4. 其他												
(三) 利润分配												
1. 提取盈余公积												
2. 对股东的分配												
3. 其他												
(四) 股东权益内部结转												
1. 资本公积转增股本												
2. 盈余公积转增股本												
3. 盈余公积弥补亏损												
4. 专项储备计提变动影响转出收益												
5. 其他综合收益结转留存收益												
6. 其他												
(五) 专项储备												
1. 本期提取												
2. 本期使用												
(六) 其他												
四、本年年末余额	311,481,350.00			405,455,371.56	44,701,206.27		12,154,050.31			457,024,112.50		


(后附财务报表附注为财务报表的组成部分)

法定代表人:





主管会计工作负责人:





会计机构负责人:







母公司股东权益变动表

2022年度

(除特别注明外, 金额单位均为人民币万元)

项目	上期金额					期末余额
	股本	其他权益工具 小计	其他权益工具 其他	资本公积	减: 库存股	
一、上年年末余额	311,481,352.00			405,455,371.95		716,936,723.95
加: 会计政策变更						
前期差错更正						
其他						
二、本年期初余额	311,481,352.00			405,455,371.95		716,936,723.95
三、本年增减变动金额						
(一) 综合收益总额						
(二) 股东投入和减少股本						
1. 股东投入的普通股						
2. 其他权益工具持有者投入资本						
3. 股份支付计入股东权益的金额						
4. 其他						
(三) 利润分配						
1. 提取盈余公积						
2. 对股东的分配						
3. 其他						
(四) 股东权益内部结转						
1. 资本公积转增股本						
2. 盈余公积转增股本						
3. 盈余公积弥补亏损						
4. 设定受益计划变动额结转留存收益						
5. 其他综合收益结转留存收益						
6. 其他						
(五) 专项储备						
1. 本期提取						
2. 本期使用						
(六) 其他						
四、本年年末余额	311,481,352.00			405,455,371.95	44,722,319.89	863,660,043.84

(后附财务报表附注为财务报表的重要组成部分)

企业法定代表人:

主管会计工作负责人:

会计机构负责人:

李宏印

李强

李强

李强



## 新疆友好（集团）股份有限公司

### 2025 年度财务报表附注

#### 一、公司基本情况

##### （一）公司注册地、组织形式和总部地址

新疆友好（集团）股份有限公司（以下简称“公司”或“本公司”）前身为始建于 1958 年的乌鲁木齐友好商场，于 1993 年 6 月 22 日经新疆维吾尔自治区经济体制改革委员会以新体改〔1993〕093 号文批复，同意以定向募集方式设立乌鲁木齐友好商场股份有限公司。公司于 1996 年 12 月 3 日在上海证券交易所上市，现持有统一社会信用代码为 91650100228584428B 的营业执照。

经过历年的派送红股、配售新股、转增股本及增发新股，截止 2025 年 12 月 31 日，本公司累计发行股本总数 31,149.14 万股，注册资本为 31,149.14 万元，注册地址：新疆乌鲁木齐市沙依巴克区友好南路 668 号，总部地址：新疆乌鲁木齐市沙依巴克区友好北路 548 号，母公司为大商集团有限公司，最终实际控制人为牛钢先生。

##### （二）公司业务性质和主要经营活动

本公司属商业零售行业。

公司经营范围：许可项目：食品销售；家禽屠宰；药品零售；烟草制品零售；出版物零售；餐饮服务（不产生油烟、异味、废气）；小餐饮、小食杂、食品小作坊经营；餐饮服务；住宿服务；道路货物运输（不含危险货物）；游艺娱乐活动；出版物互联网销售；食品互联网销售；水产养殖；动物饲养；牲畜饲养；歌舞娱乐活动；食品生产；营业性演出；文件、资料等其他印刷品印刷；旅游业务；酒类经营。（依法须经批准的项目，经相关部门批准后方可开展经营活动，具体经营项目以相关部门批准文件或许可证件为准）一般项目：食品互联网销售（仅销售预包装食品）；保健食品（预包装）销售；化妆品零售；婴幼儿配方乳粉及其他婴幼儿配方食品销售；第一类医疗器械销售；第二类医疗器械销售；企业管理；商业综合体管理服务；总质量 4.5 吨及以下普通货运车辆道路货物运输（除网络货运和危险货物）；单用途商业预付卡代理销售；普通货物仓储服务（不含危险化学品等需许可审批的项目）；粮油仓储服务；珠宝首饰零售；珠宝首饰回收修理服务；互联网销售（除销售需要许可的商品）；停车场服务；洗车服务；汽车装饰用品销售；机动车修理和维护；旅游开发项目策划咨询；新鲜蔬菜零售；谷物种植；蔬菜种植；新鲜水果零售；园艺产品种植；豆类种植；旅客票务代理；住房租赁；非居住房地产租赁；日用百货销售；物业管理；会议及展览服务；广告制作；平面设计；广告设计、代理；食用农产品零售；餐饮管理；组织文化艺术



交流活动；企业管理咨询；卫生用品和一次性使用医疗用品销售；医护人员防护用品零售；医用口罩零售；食品用塑料包装容器工具制品销售；日用玻璃制品销售；道路货物运输站经营；日用品销售；个人卫生用品销售；食品销售（仅销售预包装食品）；包装服务；塑料制品销售；油料种植；谷物销售；食用菌种植；水生植物种植；糖料作物种植；水果种植；礼品花卉销售；社会经济咨询服务；体育竞赛组织；企业总部管理；票务代理服务；含油果种植；花卉种植；坚果种植；棉花种植；草种植；香料作物种植；柜台、摊位出租；家居用品销售；五金产品零售。（除依法须经批准的项目外，凭营业执照依法自主开展经营活动）

### （三）合并财务报表范围

本公司本期纳入合并范围的子公司共 15 户，详见附注七、在其他主体中的权益。本期纳入合并财务报表范围的主体较上期相比，增加 2 户，合并范围变更主体的具体信息详见附注六、合并范围的变更。

### （四）财务报表的批准报出

本财务报表业经公司董事会于 2026 年 4 月 21 日批准报出。

## 二、财务报表的编制基础

### （一）财务报表的编制基础

本公司根据实际发生的交易和事项，按照财政部颁布的《企业会计准则——基本准则》和具体企业会计准则、企业会计准则应用指南、企业会计准则解释及其他相关规定（以下合称“企业会计准则”）进行确认和计量，在此基础上，结合中国证券监督管理委员会《公开发行证券的公司信息披露编报规则第 15 号——财务报告的一般规定（2023 年修订）》的规定，编制财务报表。

### （二）持续经营

本公司对报告期末起 12 个月的持续经营能力进行了评价，未发现对持续经营能力产生重大怀疑的事项或情况。因此，本财务报表系在持续经营假设的基础上编制。

### （三）记账基础和计价原则

本公司会计核算以权责发生制为记账基础。除某些金融工具以公允价值计量外，本财务报表以历史成本作为计量基础。资产如果发生减值，则按照相关规定计提相应的减值准备。

## 三、重要会计政策、会计估计

### （一）具体会计政策和会计估计提示

1、本公司根据生产经营特点确定具体会计政策和会计估计，主要体现在收入的确认、



顾客奖励积分的会计处理等。

2、本公司根据历史经验和其他因素，包括对未来事项的合理预期，对所采用的重要会计估计和关键假设进行持续的评价。下列重要会计估计及关键假设如果发生重大变动，则可能会导致以后会计年度的资产和负债账面价值的重大影响：

(1) 应收账款和其他应收款预期信用损失。本公司根据判断的应收账款和其他应收款的预期信用损失，以此来估计应收账款和其他应收款减值准备。如发生任何事件或情况变动，显示公司未必可追回有关余额，则需要使用估计，对应收账款和其他应收款计提准备。若预期数字与原来估计数不同，有关差额则会影响应收账款和其他应收款的账面价值，以及在估计变动期间的减值费用。

(2) 存货减值的估计。本公司在资产负债表日对存货按照成本与可变现净值孰低计量，可变现净值的计算需要利用假设和估计。如果对估计售价及完工时将要发生的成本及费用等进行重新修订，将影响存货的可变现净值的估计，该差异将对计提的存货跌价准备产生影响。

(3) 长期资产减值的估计。本公司在判断长期资产是否存在减值时，主要从以下方面进行评估和分析：(1) 影响资产减值的事项是否已经发生；(2) 资产继续使用或处置而预期可获得的现金流量现值是否低于资产的账面价值；(3) 预期未来现金流量现值中使用的重要假设是否适当。

本公司所采用的用于确定减值的相关假设，如未来现金流量现值方法中所采用的盈利状况、折现率及增长率假设发生变化，可能会对减值测试中所使用的现值产生重大影响，并导致公司的上述长期资产出现减值。

(4) 固定资产的预计使用寿命与预计净残值。固定资产的预计使用寿命与预计净残值的估计是将性质和功能类似的固定资产过往的实际使用寿命与实际净残值作为基础。在固定资产使用过程中，其所处的经济环境、技术环境以及其他环境有可能对固定资产使用寿命与预计净残值产生较大影响。如果固定资产使用寿命与净残值的预计数与原先估计数有差异，本公司将对其进行适当调整。

(5) 金融资产的公允价值。本公司对没有活跃市场的金融工具，采用包括现金流量折现法等在内的各种估值技术确定其公允价值。对于法律明令限制本公司在特定期间内处置的金融资产，其公允价值是以市场报价为基础并根据该工具的特征进行调整。在估值时，本公司需对诸如自身和交易对手的信用风险、市场波动率和相关性等方面进行估计，这些相关因素假设的变化会对金融工具的公允价值产生影响。

(6) 所得税。在正常的经营活动中，很多交易和事项的最终税务处理都存在不确定性。在计提所得税时需要作出重大判断。如果这些税务事项的最终认定结果与最初入账的金额存在差异，该差异将对作出上述最终认定期间的税金金额产生影响。



## （二）遵循企业会计准则的声明

本公司所编制的财务报表符合企业会计准则的要求，真实、完整地反映了报告期公司的财务状况、经营成果、现金流量等有关信息。

## （三）会计期间

自公历 1 月 1 日至 12 月 31 日止为一个会计年度。

## （四）营业周期

营业周期是指企业从购买用于加工的资产起至实现现金或现金等价物的期间。本公司以 12 个月作为一个营业周期，并以其作为资产和负债的流动性划分标准。

## （五）记账本位币

采用人民币为记账本位币。

## （六）重要性标准确定方法和选择依据

项目	重要性标准
重要的单项计提坏账准备的其他应收款	公司将单项计提其他应收款坏账准备金额超过资产总额 0.1% 的其他应收款认定为重要
重要的核销其他应收款	公司将核销其他应收款金额超过资产总额 0.05% 的其他应收款认定为重要
重要的在建工程	公司将期末余额超过资产总额的 1.5% 的单项在建工程认定为重要
重要的非全资子公司	公司将影响当期净利润 10% 的非全资子公司认定为重要
重要的联营企业	公司将影响当期净利润 10% 的联营公司认定为重要

## （七）同一控制下和非同一控制下企业合并的会计处理方法

1. 分步实现企业合并过程中的各项交易的条款、条件以及经济影响符合以下一种或多种情况，将多次交易事项作为一揽子交易进行会计处理

- （1）这些交易是同时或者在考虑了彼此影响的情况下订立的；
- （2）这些交易整体才能达成一项完整的商业结果；
- （3）一项交易的发生取决于其他至少一项交易的发生；
- （4）一项交易单独看是不经济的，但是和其他交易一并考虑时是经济的。

### 2. 同一控制下的企业合并

参与合并的企业在合并前后均受同一方或相同的多方最终控制，且该控制并非暂时性的，为同一控制下的企业合并。

本公司在企业合并中取得的资产和负债，按照合并日在被合并方资产、负债（包括最终控制方收购被合并方而形成的商誉）在最终控制方合并财务报表中的账面价值计量。在合并中取得的净资产账面价值与支付的合并对价账面价值（或发行股份面值总额）的差额，调整



资本公积中的股本溢价，资本公积中的股本溢价不足冲减的，调整留存收益。

如果存在或有对价并需要确认预计负债或资产，该预计负债或资产金额与后续或有对价结算金额的差额，调整资本公积（资本溢价或股本溢价），资本公积不足的，调整留存收益。

对于通过多次交易最终实现企业合并的，属于一揽子交易的，将各项交易作为一项取得控制权的交易进行会计处理；不属于一揽子交易的，在取得控制权日，长期股权投资初始投资成本，与达到合并前的长期股权投资账面价值加上合并日进一步取得股份新支付对价的账面价值之和的差额，调整资本公积；资本公积不足冲减的，调整留存收益。对于合并日之前持有的股权投资，因采用权益法核算或金融工具确认和计量准则核算而确认的其他综合收益，暂不进行会计处理，直至处置该项投资时采用与被投资单位直接处置相关资产或负债相同的基础进行会计处理；因采用权益法核算而确认的被投资单位净资产中除净损益、其他综合收益和利润分配以外的所有者权益其他变动，暂不进行会计处理，直至处置该项投资时转入当期损益。

### 3. 非同一控制下的企业合并

参与合并的企业在合并前后不受同一方或相同的多方最终控制，为非同一控制下的企业合并。

本公司在购买日对作为企业合并对价付出的资产、发生或承担的负债按照公允价值计量，公允价值与其账面价值的差额，计入当期损益。

本公司对合并成本大于合并中取得的被购买方可辨认净资产公允价值份额的差额，确认为商誉；合并成本小于合并中取得的被购买方可辨认净资产公允价值份额的，首先对取得的被购买方各项可辨认资产、负债及或有负债的公允价值以及合并成本的计量进行复核，复核后合并成本仍小于合并中取得的被购买方可辨认净资产公允价值份额的，计入当期损益。

通过多次交换交易分步实现的非同一控制下企业合并，属于一揽子交易的，将各项交易作为一项取得控制权的交易进行会计处理；不属于一揽子交易的，合并日之前持有的股权投资采用权益法核算的，以购买日之前所持被购买方的股权投资的账面价值与购买日新增投资成本之和，作为该项投资的初始投资成本；购买日之前持有的股权投资因采用权益法核算而确认的其他综合收益，在处置该项投资时采用与被投资单位直接处置相关资产或负债相同的基础进行会计处理。合并日之前持有的股权投资采用金融工具确认和计量准则核算的，以该股权投资在合并日的公允价值加上新增投资成本之和，作为合并日的初始投资成本。原持有股权的公允价值与账面价值之间的差额以及原计入其他综合收益的累计公允价值变动应全部转入合并日当期的投资收益。

### 4. 为合并发生的相关费用

为企业合并发生的审计、法律服务、评估咨询等中介费用以及其他直接相关费用，于发



生时计入当期损益；为企业合并而发行权益性证券的交易费用，可直接归属于权益性交易的从权益中扣减。

## （八）控制的判断标准和合并财务报表的编制方法

### 1. 控制的判断标准

控制，是指投资方拥有对被投资方的权力，通过参与被投资方的相关活动而享有可变回报，并且有能力运用对被投资方的权力影响其回报金额。

本公司在综合考虑所有相关事实和情况的基础上对是否控制被投资方进行判断。一旦相关事实和情况的变化导致对控制定义所涉及的相关要素发生变化的，本公司会进行重新评估。相关事实和情况主要包括：

- （1）被投资方的设立目的。
- （2）被投资方的相关活动以及如何对相关活动作出决策。
- （3）投资方享有的权利是否使其目前有能力主导被投资方的相关活动。
- （4）投资方是否通过参与被投资方的相关活动而享有可变回报。
- （5）投资方是否有能力运用对被投资方的权力影响其回报金额。
- （6）投资方与其他方的关系。

### 2. 合并范围

本公司合并财务报表的合并范围以控制为基础确定，所有子公司（包括本公司所控制的单独主体）均纳入合并财务报表。

### 3. 合并程序

本公司以自身和各子公司的财务报表为基础，根据其他有关资料，编制合并财务报表。本公司编制合并财务报表，将整个企业集团视为一个会计主体，依据相关企业会计准则的确认、计量和列报要求，按照统一的会计政策，反映本企业集团整体财务状况、经营成果和现金流量。

所有纳入合并财务报表合并范围的子公司所采用的会计政策、会计期间与本公司一致，如子公司采用的会计政策、会计期间与本公司不一致的，在编制合并财务报表时，按本公司的会计政策、会计期间进行必要的调整。

合并财务报表时抵销本公司与各子公司、各子公司相互之间发生的内部交易对合并资产负债表、合并利润表、合并现金流量表、合并股东权益变动表的影响。如果站在企业集团合并财务报表角度与以本公司或子公司为会计主体对同一交易的认定不同时，从企业集团的角度对该交易予以调整。

子公司所有者权益、当期净损益和当期综合收益中属于少数股东的份额分别在合并资产负债表中所有者权益项目下、合并利润表中净利润项目下和综合收益总额项目下单独列示。



子公司少数股东分担的当期亏损超过了少数股东在该子公司期初所有者权益中所享有份额而形成的余额，冲减少数股东权益。

对于同一控制下企业合并取得的子公司，以其资产、负债（包括最终控制方收购该子公司而形成的商誉）在最终控制方财务报表中的账面价值为基础对其财务报表进行调整。

对于非同一控制下企业合并取得的子公司，以购买日可辨认净资产公允价值为基础对其财务报表进行调整

#### （1）增加子公司或业务

在报告期内，若因同一控制下企业合并增加子公司或业务的，则调整合并资产负债表的期初数；将子公司或业务合并当期期初至报告期末的收入、费用、利润纳入合并利润表；将子公司或业务合并当期期初至报告期末的现金流量纳入合并现金流量表，同时对比较报表的相关项目进行调整，视同合并后的报告主体自最终控制方开始控制时点起一直存在。

因追加投资等原因能够对同一控制下的被投资方实施控制的，视同参与合并的各方在最终控制方开始控制时即以目前的状态存在进行调整。在取得被合并方控制权之前持有的股权投资，在取得原股权之日与合并方和被合并方同处于同一控制之日孰晚日起至合并日之间已确认有关损益、其他综合收益以及其他净资产变动，分别冲减比较报表期间的期初留存收益或当期损益。

在报告期内，若因非同一控制下企业合并增加子公司或业务的，则不调整合并资产负债表期初数；将该子公司或业务自购买日至报告期末的收入、费用、利润纳入合并利润表；该子公司或业务自购买日至报告期末的现金流量纳入合并现金流量表。

因追加投资等原因能够对非同一控制下的被投资方实施控制的，对于购买日之前持有的被购买方的股权，本公司按照该股权在购买日的公允价值进行重新计量，公允价值与其账面价值的差额计入当期投资收益。购买日之前持有的被购买方的股权涉及权益法核算下的其他综合收益以及除净损益、其他综合收益和利润分配之外的其他所有者权益变动的，与其相关的其他综合收益、其他所有者权益变动转为购买日所属当期投资收益，由于被投资方重新计量设定受益计划净负债或净资产变动而产生的其他综合收益除外。

#### （2）处置子公司或业务

##### 1) 一般处理方法

在报告期内，本公司处置子公司或业务，则该子公司或业务期初至处置日的收入、费用、利润纳入合并利润表；该子公司或业务期初至处置日的现金流量纳入合并现金流量表。

因处置部分股权投资或其他原因丧失了对被投资方控制权时，对于处置后的剩余股权投资，本公司按照其在丧失控制权日的公允价值进行重新计量。处置股权取得的对价与剩余股权公允价值之和，减去按原持股比例计算应享有原有子公司自购买日或合并日开始持续计算



的净资产的份额与商誉之和的差额，计入丧失控制权当期的投资收益。与原有子公司股权投资相关的其他综合收益或除净损益、其他综合收益及利润分配之外的其他所有者权益变动，在丧失控制权时转为当期投资收益，由于被投资方重新计量设定受益计划净负债或净资产变动而产生的其他综合收益除外。

## 2) 分步处置子公司

通过多次交易分步处置对子公司股权投资直至丧失控制权的，处置对子公司股权投资的各项交易的条款、条件以及经济影响符合以下一种或多种情况，通常表明应将多次交易事项作为一揽子交易进行会计处理：

- A. 这些交易是同时或者在考虑了彼此影响的情况下订立的；
- B. 这些交易整体才能达成一项完整的商业结果；
- C. 一项交易的发生取决于其他至少一项交易的发生；
- D. 一项交易单独看是不经济的，但是和其他交易一并考虑时是经济的。

处置对子公司股权投资直至丧失控制权的各项交易属于一揽子交易的，本公司将各项交易作为一项处置子公司并丧失控制权的交易进行会计处理；但是，在丧失控制权之前每一次处置价款与处置投资对应的享有该子公司净资产份额的差额，在合并财务报表中确认为其他综合收益，在丧失控制权时一并转入丧失控制权当期的损益。

处置对子公司股权投资直至丧失控制权的各项交易不属于一揽子交易的，在丧失控制权之前，按不丧失控制权的情况下部分处置对子公司的股权投资的相关政策进行会计处理；在丧失控制权时，按处置子公司一般处理方法进行会计处理。

## (3) 购买子公司少数股权

本公司因购买少数股权新取得的长期股权投资与按照新增持股比例计算应享有子公司自购买日（或合并日）开始持续计算的净资产份额之间的差额，调整合并资产负债表中的资本公积中的股本溢价，资本公积中的股本溢价不足冲减的，调整留存收益。

## (4) 不丧失控制权的情况下部分处置对子公司的股权投资

在不丧失控制权的情况下因部分处置对子公司的长期股权投资而取得的处置价款与处置长期股权投资相对应享有子公司自购买日或合并日开始持续计算的净资产份额之间的差额，调整合并资产负债表中的资本公积中的股本溢价，资本公积中的股本溢价不足冲减的，调整留存收益。

## (九) 合营安排分类及共同经营会计处理方法

### 1. 合营安排的分类

本公司根据合营安排的结构、法律形式以及合营安排中约定的条款、其他相关事实和情况等因素，将合营安排分为共同经营和合营企业。共同经营，是指合营方享有该安排相关资



产且承担该安排相关负债的合营安排。合营企业是指合营方仅对该安排的净资产享有权利的合营安排。

## 2. 共同经营会计处理方法

本公司确认共同经营中利益份额中与本公司相关的下列项目，并按照相关企业会计准则的规定进行会计处理：

- (1) 确认单独所持有的资产，以及按其份额确认共同持有的资产；
- (2) 确认单独所承担的负债，以及按其份额确认共同承担的负债；
- (3) 确认出售其享有的共同经营产出份额所产生的收入；
- (4) 按其份额确认共同经营因出售产出所产生的收入；
- (5) 确认单独所发生的费用，以及按其份额确认共同经营发生的费用。

### (十) 现金及现金等价物的确定标准

在编制现金流量表时，本公司将库存现金以及可以随时用于支付的存款确认为现金，将同时具备期限短（一般从购买日起三个月内到期）、流动性强、易于转换为已知金额的现金、价值变动风险很小四个条件的投资，确定为现金等价物。

### (十一) 外币业务

外币业务交易在初始确认时，采用交易发生日的即期汇率作为折算汇率折合成人民币记账。

资产负债表日，外币货币性项目按资产负债表日即期汇率折算，由此产生的汇兑差额，除属于与购建符合资本化条件的资产相关的外币专门借款产生的汇兑差额按照借款费用资本化的原则处理外，均计入当期损益。以历史成本计量的外币非货币性项目，仍采用交易发生日的即期汇率折算，不改变其记账本位币金额。

以公允价值计量的外币非货币性项目，采用公允价值确定日的即期汇率折算，折算后的记账本位币金额与原记账本位币金额的差额，作为公允价值变动(含汇率变动)处理，计入当期损益或确认为其他综合收益。

### (十二) 金融工具

本公司在成为金融工具合同的一方时确认一项金融资产或金融负债。

实际利率法是指计算金融资产或金融负债的摊余成本以及将利息收入或利息费用分摊计入各会计期间的方法。

实际利率，是指将金融资产或金融负债在预计存续期的估计未来现金流量，折现为该金融资产账面余额或该金融负债摊余成本所使用的利率。在确定实际利率时，在考虑金融资产或金融负债所有合同条款(如提前还款、展期、看涨期权或其他类似期权等)的基础上估计预



期现金流量，但不考虑预期信用损失。

金融资产或金融负债的摊余成本是以该金融资产或金融负债的初始确认金额扣除已偿还的本金，加上或减去采用实际利率法将该初始确认金额与到期日金额之间的差额进行摊销形成的累计摊销额，再扣除累计计提的损失准备(仅适用于金融资产)。

### 1. 金融资产的分类、确认和计量

本公司根据所管理金融资产的业务模式和金融资产的合同现金流量特征，将金融资产划分为以下三类：

- (1) 以摊余成本计量的金融资产。
- (2) 以公允价值计量且其变动计入其他综合收益的金融资产。
- (3) 以公允价值计量且其变动计入当期损益的金融资产。

金融资产在初始确认时以公允价值计量，但是因销售商品或提供服务等产生的应收账款或应收票据未包含重大融资成分或不考虑不超过一年的融资成分的，按照交易价格进行初始计量。

对于以公允价值计量且其变动计入当期损益的金融资产，相关交易费用直接计入当期损益，其他类别的金融资产相关交易费用计入其初始确认金额。

金融资产的后续计量取决于其分类，当且仅当本公司改变管理金融资产的业务模式时，才对所有受影响的相关金融资产进行重分类。

#### (1) 分类为以摊余成本计量的金融资产

金融资产的合同条款规定在特定日期产生的现金流量仅为对本金和以未偿付本金金额为基础的利息的支付，且管理该金融资产的业务模式是以收取合同现金流量为目标，则本公司将该金融资产分类为以摊余成本计量的金融资产。本公司分类为以摊余成本计量的金融资产包括货币资金、应收票据、应收账款、其他应收款、债权投资、长期应收款等。

本公司对此类金融资产采用实际利率法确认利息收入，按摊余成本进行后续计量，其发生减值时或终止确认、修改产生的利得或损失，计入当期损益。除下列情况外，本公司根据金融资产账面余额乘以实际利率计算确定利息收入：

1) 对于购入或源生的已发生信用减值的金融资产，本公司自初始确认起，按照该金融资产的摊余成本和经信用调整的实际利率计算确定其利息收入。

2) 对于购入或源生的未发生信用减值、但在后续期间成为已发生信用减值的金融资产，本公司在后续期间，按照该金融资产的摊余成本和实际利率计算确定其利息收入。若该金融工具在后续期间因其信用风险有所改善而不再存在信用减值，本公司转按实际利率乘以该金融资产账面余额来计算确定利息收入。

#### (2) 分类为以公允价值计量且其变动计入其他综合收益的金融资产



金融资产的合同条款规定在特定日期产生的现金流量仅为对本金和以未偿付本金金额为基础的利息的支付，且管理该金融资产的业务模式既以收取合同现金流量为目标又以出售该金融资产为目标，则本公司将该金融资产分类为以公允价值计量且其变动计入其他综合收益的金融资产。

本公司对此类金融资产采用实际利率法确认利息收入。除利息收入、减值损失及汇兑差额确认为当期损益外，其余公允价值变动计入其他综合收益。当该金融资产终止确认时，之前计入其他综合收益的累计利得或损失从其他综合收益中转出，计入当期损益。

以公允价值计量且变动计入其他综合收益的应收票据及应收账款列报为应收款项融资，其他此类金融资产列报为其他债权投资，其中：自资产负债表日起一年内到期的其他债权投资列报为一年内到期的非流动资产，原到期日在一年以内的其他债权投资列报为其他流动资产。

#### （3）指定为以公允价值计量且其变动计入其他综合收益的金融资产

在初始确认时，本公司可以单项金融资产为基础不可撤销地将非交易性权益工具投资指定为以公允价值计量且其变动计入其他综合收益的金融资产。

此类金融资产的公允价值变动计入其他综合收益，不需计提减值准备。该金融资产终止确认时，之前计入其他综合收益的累计利得或损失从其他综合收益中转出，计入留存收益。本公司持有该权益工具投资期间，在本公司收取股利的权利已经确立，与股利相关的经济利益很可能流入本公司，且股利的金额能够可靠计量时，确认股利收入并计入当期损益。本公司对此类金融资产在其他权益工具投资项目下列报。

权益工具投资满足下列条件之一的，属于以公允价值计量且其变动计入当期损益的金融资产：取得该金融资产的目的主要是为了近期出售；初始确认时属于集中管理的可辨认金融资产工具组合的一部分，且有客观证据表明近期实际存在短期获利模式；属于衍生工具（符合财务担保合同定义的以及被指定为有效套期工具的衍生工具除外）。

#### （4）分类为以公允价值计量且其变动计入当期损益的金融资产

不符合分类为以摊余成本计量或以公允价值计量且其变动计入其他综合收益的金融资产条件、亦不指定为以公允价值计量且其变动计入其他综合收益的金融资产均分类为以公允价值计量且其变动计入当期损益的金融资产。

本公司对此类金融资产采用公允价值进行后续计量，将公允价值变动形成的利得或损失以及与此类金融资产相关的股利和利息收入计入当期损益。

本公司对此类金融资产根据其流动性在交易性金融资产、其他非流动金融资产项目列报。

#### （5）指定为以公允价值计量且其变动计入当期损益的金融资产

在初始确认时，本公司为了消除或显著减少会计错配，可以单项金融资产为基础不可撤



销地将金融资产指定为以公允价值计量且其变动计入当期损益的金融资产。

混合合同包含一项或多项嵌入衍生工具，且其主合同不属于以上金融资产的，本公司可以将其整体指定为以公允价值计量且其变动计入当期损益的金融工具。但下列情况除外：

- 1) 嵌入衍生工具不会对混合合同的现金流量产生重大改变。
- 2) 在初次确定类似的混合合同是否需要分拆时，几乎不需分析就能明确其包含的嵌入衍生工具不应分拆。如嵌入贷款的提前还款权，允许持有人以接近摊余成本的金额提前偿还贷款，该提前还款权不需要分拆。

本公司对此类金融资产采用公允价值进行后续计量，将公允价值变动形成的利得或损失以及与此类金融资产相关的股利和利息收入计入当期损益。

本公司对此类金融资产根据其流动性在交易性金融资产、其他非流动金融资产项目列报。

## 2. 金融负债的分类、确认和计量

本公司根据所发行金融工具的合同条款及其所反映的经济实质而非仅以法律形式，结合金融负债和权益工具的定义，在初始确认时将该金融工具或其组成部分分类为金融负债或权益工具。金融负债在初始确认时分类为：以公允价值计量且其变动计入当期损益的金融负债、其他金融负债、被指定为有效套期工具的衍生工具。

金融负债在初始确认时以公允价值计量。对于以公允价值计量且其变动计入当期损益的金融负债，相关的交易费用直接计入当期损益；对于其他类别的金融负债，相关交易费用计入初始确认金额。

金融负债的后续计量取决于其分类：

- (1) 以公允价值计量且其变动计入当期损益的金融负债

此类金融负债包括交易性金融负债（含属于金融负债的衍生工具）和初始确认时指定为以公允价值计量且其变动计入当期损益的金融负债。

满足下列条件之一的，属于交易性金融负债：承担相关金融负债的目的主要是为了在近期内出售或回购；属于集中管理的可辨认金融工具组合的一部分，且有客观证据表明企业近期采用短期获利方式模式；属于衍生工具，但是，被指定且为有效套期工具的衍生工具、符合财务担保合同的衍生工具除外。交易性金融负债（含属于金融负债的衍生工具），按照公允价值进行后续计量，除与套期会计有关外，所有公允价值变动均计入当期损益。

在初始确认时，为了提供更相关的会计信息，本公司将满足下列条件之一的金融负债不可撤销地指定为以公允价值计量且其变动计入当期损益的金融负债：

- 1) 能够消除或显著减少会计错配。
- 2) 根据正式书面文件载明的企业风险管理或投资策略，以公允价值为基础对金融负债组合或金融资产和金融负债组合进行管理和业绩评价，并在企业内部以此为基础向关键管理



人员报告。

本公司对此类金融负债采用公允价值进行后续计量，除由本公司自身信用风险变动引起的公允价值变动计入其他综合收益之外，其他公允价值变动计入当期损益。除非由本公司自身信用风险变动引起的公允价值变动计入其他综合收益会造成或扩大损益中的会计错配，本公司将所有公允价值变动（包括自身信用风险变动的影响金额）计入当期损益。

#### （2）其他金融负债

除下列各项外，公司将金融负债分类为以摊余成本计量的金融负债，对此类金融负债采用实际利率法，按照摊余成本进行后续计量，终止确认或摊销产生的利得或损失计入当期损益：

- 1) 以公允价值计量且其变动计入当期损益的金融负债。
- 2) 金融资产转移不符合终止确认条件或继续涉入被转移金融资产所形成的金融负债。
- 3) 不属于本条前两类情形的财务担保合同，以及不属于本条第 1) 类情形的以低于市场利率贷款的贷款承诺。

财务担保合同是指当特定债务人到期不能按照最初或修改后的债务工具条款偿付债务时，要求发行方向蒙受损失的合同持有人赔付特定金额的合同。不属于指定为以公允价值计量且其变动计入当期损益的金融负债的财务担保合同，在初始确认后按照损失准备金额以及初始确认金额扣除担保期内的累计摊销额后的余额孰高进行计量。

### 3. 金融资产和金融负债的终止确认

（1）金融资产满足下列条件之一的，终止确认金融资产，即从其账户和资产负债表内予以转销：

- 1) 收取该金融资产现金流量的合同权利终止。
- 2) 该金融资产已转移，且该转移满足金融资产终止确认的规定。

#### （2）金融负债终止确认条件

金融负债（或其一部分）的现时义务已经解除的，则终止确认该金融负债（或该部分金融负债）。

本公司与借出方之间签订协议，以承担新金融负债方式替换原金融负债，且新金融负债与原金融负债的合同条款实质上不同的，或对原金融负债（或其一部分）的合同条款做出实质性修改的，则终止确认原金融负债，同时确认一项新金融负债，账面价值与支付的对价（包括转出的非现金资产或承担的负债）之间的差额，计入当期损益。

本公司回购金融负债一部分的，按照继续确认部分和终止确认部分在回购日各自的公允价值占整体公允价值的比例，对该金融负债整体的账面价值进行分配。分配给终止确认部分的账面价值与支付的对价（包括转出的非现金资产或承担的负债）之间的差额，应当计入当



期损益。

#### 4. 金融资产转移的确认依据和计量方法

本公司在发生金融资产转移时，评估其保留金融资产所有权上的风险和报酬的程度，并分别下列情形处理：

（1）转移了金融资产所有权上几乎所有风险和报酬的，则终止确认该金融资产，并将转移中产生或保留的权利和义务单独确认为资产或负债。

（2）保留了金融资产所有权上几乎所有风险和报酬的，则继续确认该金融资产。

（3）既没有转移也没有保留金融资产所有权上几乎所有风险和报酬的（即除本条（1）、（2）之外的其他情形），则根据其是否保留了对金融资产的控制，分别下列情形处理：

1）未保留对该金融资产控制的，则终止确认该金融资产，并将转移中产生或保留的权利和义务单独确认为资产或负债。

2）保留了对该金融资产控制的，则按照其继续涉入被转移金融资产的程度继续确认有关金融资产，并相应确认相关负债。继续涉入被转移金融资产的程度，是指本公司承担的被转移金融资产价值变动风险或报酬的程度。

在判断金融资产转移是否满足上述金融资产终止确认条件时，采用实质重于形式的原则。公司将金融资产转移区分为金融资产整体转移和部分转移。

（1）金融资产整体转移满足终止确认条件的，将下列两项金额的差额计入当期损益：

1）被转移金融资产在终止确认日的账面价值。

2）因转移金融资产而收到的对价，与原直接计入其他综合收益的公允价值变动累计额中对应终止确认部分的金额（涉及转移的金融资产为以公允价值计量且其变动计入其他综合收益的金融资产）之和。

（2）金融资产部分转移且该被转移部分整体满足终止确认条件的，将转移前金融资产整体的账面价值，在终止确认部分和继续确认部分（在此种情形下，所保留的服务资产应当视同继续确认金融资产的一部分）之间，按照转移日各自的相对公允价值进行分摊，并将下列两项金额的差额计入当期损益：

1）终止确认部分在终止确认日的账面价值。

2）终止确认部分收到的对价，与原计入其他综合收益的公允价值变动累计额中对应终止确认部分的金额（涉及转移的金融资产为以公允价值计量且其变动计入其他综合收益的金融资产）之和。

金融资产转移不满足终止确认条件的，继续确认该金融资产，所收到的对价确认为一项金融负债。

#### 5. 金融资产和金融负债公允价值的确定方法



存在活跃市场的金融资产或金融负债，以活跃市场的报价确定其公允价值，除非该项金融资产存在针对资产本身的限售期。对于针对资产本身的限售的金融资产，按照活跃市场的报价扣除市场参与者因承担指定期间内无法在公开市场上出售该金融资产的风险而要求获得的补偿金额后确定。活跃市场的报价包括易于且可定期从交易所、交易商、经纪人、行业集团、定价机构或监管机构等获得相关资产或负债的报价，且能代表在公平交易基础上实际并经常发生的市场交易。

初始取得或衍生的金融资产或承担的金融负债，以市场交易价格作为确定其公允价值的基础。

不存在活跃市场的金融资产或金融负债，采用估值技术确定其公允价值。在估值时，本公司采用在当前情况下适用并且有足够可利用数据和其他信息支持的估值技术，选择与市场参与者在相关资产或负债的交易中所考虑的资产或负债特征相一致的输入值，并尽可能优先使用相关可观察输入值。在相关可观察输入值无法取得或取得不切实可行的情况下，使用不可观察输入值。

## 6. 金融工具减值

本公司对以摊余成本计量的金融资产、分类为以公允价值计量且其变动计入其他综合收益的金融资产、租赁应收款、合同资产以预期信用损失为基础进行减值会计处理并确认损失准备。

预期信用损失，是指以发生违约的风险为权重的金融工具信用损失的加权平均值。信用损失，是指本公司按照原实际利率折现的、根据合同应收的所有合同现金流量与预期收取的所有现金流量之间的差额，即全部现金短缺的现值。其中，对于本公司购买或源生的已发生信用减值的金融资产，应按照该金融资产经信用调整的实际利率折现。

本公司对由收入准则规范的交易形成的全部合同资产和应收票据及应收账款，以及由租赁准则规范的交易形成的租赁应收款按照相当于整个存续期内预期信用损失的金额计量损失准备。

对于购买或源生的已发生信用减值的金融资产，在资产负债表日仅将自初始确认后整个存续期内预期信用损失的累计变动确认为损失准备。在每个资产负债表日，将整个存续期内预期信用损失的变动金额作为减值损失或利得计入当期损益。即使该资产负债表日确定的整个存续期内预期信用损失小于初始确认时估计现金流量所反映的预期信用损失的金额，也将预期信用损失的有利变动确认为减值利得。

除上述采用简化计量方法和购买或源生的已发生信用减值以外的其他金融资产，本公司在每个资产负债表日评估相关金融工具的信用风险自初始确认后是否已显著增加，并按照下列情形分别计量其损失准备、确认预期信用损失及其变动：



(1) 如果该金融工具的信用风险自初始确认后并未显著增加，处于第一阶段，则按照相当于该金融工具未来 12 个月内预期信用损失的金额计量其损失准备，并按照账面余额和实际利率计算利息收入。

(2) 如果该金融工具的信用风险自初始确认后已显著增加但尚未发生信用减值的，处于第二阶段，则按照相当于该金融工具整个存续期内预期信用损失的金额计量其损失准备，并按照账面余额和实际利率计算利息收入。

(3) 如果该金融工具自初始确认后已经发生信用减值的，处于第三阶段，本公司按照相当于该金融工具整个存续期内预期信用损失的金额计量其损失准备，并按照摊余成本和实际利率计算利息收入。

金融工具信用损失准备的增加或转回金额，作为减值损失或利得计入当期损益。除分类为以公允价值计量且其变动计入其他综合收益的金融资产外，信用损失准备抵减金融资产的账面余额。对于分类为以公允价值计量且其变动计入其他综合收益的金融资产，本公司在其他综合收益中确认其信用损失准备，不减少该金融资产在资产负债表中列示的账面价值。

本公司在上一会计期间已经按照相当于金融工具整个存续期内预期信用损失的金额计量了损失准备，但在当期资产负债表日，该金融工具已不再属于自初始确认后信用风险显著增加的情形的，本公司在当期资产负债表日按照相当于未来 12 个月内预期信用损失的金额计量该金融工具的损失准备，由此形成的损失准备的转回金额作为减值利得计入当期损益。

#### (1) 信用风险显著增加

本公司利用可获得的合理且有依据的前瞻性信息，通过比较金融工具在资产负债表日发生违约的风险与在初始确认日发生违约的风险，以确定金融工具的信用风险自初始确认后是否已显著增加。对于财务担保合同，本公司在应用金融工具减值规定时，将本公司成为做出不可撤销承诺的一方之日作为初始确认日。

本公司在评估信用风险是否显著增加时会考虑如下因素：

- 1) 债务人经营成果实际或预期是否发生显著变化；
- 2) 债务人所处的监管、经济或技术环境是否发生显著不利变化；
- 3) 作为债务抵押的担保物价值或第三方提供的担保或信用增级质量是否发生显著变化，这些变化预期将降低债务人按合同规定期限还款的经济动机或者影响违约概率；
- 4) 债务人预期表现和还款行为是否发生显著变化；
- 5) 本公司对金融工具信用管理方法是否发生变化等。

于资产负债表日，若本公司判断金融工具只具有较低的信用风险，则本公司假定该金融工具的信用风险自初始确认后并未显著增加。如果金融工具的违约风险较低，借款人在短期内履行其合同现金流量义务的能力很强，并且即使较长时期内经济形势和经营环境存在不利



变化，但未必一定降低借款人履行其合同现金流量义务的能力，则该金融工具被视为具有较低的信用风险。

### （2）已发生信用减值的金融资产

当对金融资产预期未来现金流量具有不利影响的一项或多项事件发生时，该金融资产成为已发生信用减值的金融资产。金融资产已发生信用减值的证据包括下列可观察信息：

- 1) 发行方或债务人发生重大财务困难；
- 2) 债务人违反合同，如偿付利息或本金违约或逾期等；
- 3) 债权人出于与债务人财务困难有关的经济或合同考虑，给予债务人在任何其他情况下都不会做出的让步；
- 4) 债务人很可能破产或进行其他财务重组；
- 5) 发行方或债务人财务困难导致该金融资产的活跃市场消失；
- 6) 以大幅折扣购买或源生一项金融资产，该折扣反映了发生信用损失的事实。

金融资产发生信用减值，有可能是多个事件的共同作用所致，未必是可单独识别的事件所致。

### （3）预期信用损失的确定

本公司基于单项和组合评估金融工具的预期信用损失，在评估预期信用损失时，考虑有关过去事项、当前状况以及未来经济状况预测的合理且有依据的信息。

本公司以共同信用风险特征为依据，将金融工具分为不同组合。本公司采用的共同信用风险特征包括：金融工具类型、信用风险评级、账龄组合、债务人所处行业等。相关金融工具的单项评估标准和组合信用风险特征详见相关金融工具的会计政策。

本公司按照下列方法确定相关金融工具的预期信用损失：

- 1) 对于金融资产，信用损失为本公司应收取的合同现金流量与预期收取的现金流量之间差额的现值。
- 2) 对于租赁应收款项，信用损失为本公司应收取的合同现金流量与预期收取的现金流量之间差额的现值。
- 3) 对于财务担保合同，信用损失为本公司就该合同持有人发生的信用损失向其做出赔付的预计付款额，减去本公司预期向该合同持有人、债务人或任何其他方收取的金额之间差额的现值。
- 4) 对于资产负债表日已发生信用减值但并非购买或源生已发生信用减值的金融资产，信用损失为该金融资产账面余额与按原实际利率折现的估计未来现金流量的现值之间的差额。

本公司计量金融工具预期信用损失的方法反映的因素包括：通过评价一系列可能的结果



而确定的无偏概率加权平均金额；货币时间价值；在资产负债表日无须付出不必要的额外成本或努力即可获得的有关过去事项、当前状况以及未来经济状况预测的合理且有依据的信息。

#### (4) 减记金融资产

当本公司不再合理预期金融资产合同现金流量能够全部或部分收回的，直接减记该金融资产的账面余额。这种减记构成相关金融资产的终止确认。

### 7. 金融资产及金融负债的抵销

金融资产和金融负债在资产负债表内分别列示，没有相互抵销。但是，同时满足下列条件的，以相互抵销后的净额在资产负债表内列示：

- (1) 本公司具有抵销已确认金额的法定权利，且该种法定权利是当前可执行的；
- (2) 本公司计划以净额结算，或同时变现该金融资产和清偿该金融负债。

### (十三) 应收票据

本公司对应收票据的预期信用损失的确定方法及会计处理方法详见本附注（十二）6.金融工具减值。

当在单项工具层面无法以合理成本评估预期信用损失的充分证据时，本公司参考历史信用损失经验，结合当前状况以及对未来经济状况的判断，依据信用风险特征将应收票据划分为若干组合，在组合基础上计算预期信用损失。确定组合的依据如下：

组合名称	确定组合的依据	计提方法
无风险银行承兑汇票组合	承兑人具有较高的信用评级，历史上未发生票据违约，信用损失风险极低，在短期内履行其支付合同现金流量义务的能力很强	参考历史信用损失经验，结合当前状况以及对未来经济状况的判断计算预期信用损失
商业承兑汇票组合	除上述组合以外的应收票据	参考历史信用损失经验，结合当前状况以及对未来经济状况判断，通过违约风险敞口和整个存续期预期信用损失率，计算预期信用损失

### (十四) 应收账款

本公司对应收账款的预期信用损失的确定方法及会计处理方法详见本附注（十二）6.金融工具减值。

对信用风险与组合信用风险显著不同的应收账款，本公司按单项计提预期信用损失。本公司对在单项工具层面能以合理成本评估预期信用损失的充分证据的应收账款单独确定其信用损失。

当在单项工具层面无法以合理成本评估预期信用损失的充分证据时，本公司参考历史信用损失经验，结合当前状况以及对未来经济状况的判断，依据信用风险特征将应收账款划分为若干组合，在组合基础上计算预期信用损失。确定组合的依据如下：

组合名称	确定组合的依据	计提方法
------	---------	------



内部关联方组合	应收合并范围的关联方款项	参考历史信用损失经验，结合当前状况以及对未来经济状况的判断计算预期信用损失
其他款项组合	以应收款项的账龄为信用风险特征	按账龄与整个存续期预期信用损失率对照表计提

### (十五) 应收款项融资

分类为以公允价值计量且其变动计入其他综合收益的应收票据和应收账款，自初始确认日起到期期限在一年内（含一年）的，列示为应收款项融资；自初始确认日起到期期限在一年以上的，列示为其他债权投资。其相关会计政策详见本附注（十二）。

本公司对应收款项融资的预期信用损失的确定方法及会计处理方法详见本附注（十二）

### 6. 金融工具减值。

### (十六) 其他应收款

本公司对其他应收款的预期信用损失的确定方法及会计处理方法详见本附注（十二）6. 金融工具减值。

对信用风险与组合信用风险显著不同的其他应收款，本公司按单项计提预期信用损失。本公司对在单项工具层面能以合理成本评估预期信用损失的充分证据的其他应收款单独确定其信用损失。

当在单项工具层面无法以合理成本评估预期信用损失的充分证据时，本公司参考历史信用损失经验，结合当前状况以及对未来经济状况的判断，依据信用风险特征将其他应收款划分为若干组合，在组合基础上计算预期信用损失。确定组合的依据如下：

组合名称	确定组合的依据	计提方法
内部关联方组合	应收合并范围的关联方款项	参考历史信用损失经验，结合当前状况以及对未来经济状况的判断计算预期信用损失
其他款项组合	以应收款项的账龄为信用风险特征	参考历史损失经验，结合当前经济状况以及对未来经济状况的判断，通过违约风险敞口和未来 12 个月内或整个存续期预期信用损失率，计算预期信用损失

### (十七) 存货

#### 1. 存货类别、发出计价方法、盘存制度、低值易耗品和包装物的摊销方法

##### (1) 存货类别

存货是指本公司在日常活动中持有以备出售的产成品或商品、处在生产过程中的在产品、在生产过程或提供劳务过程中耗用的材料和物料等。主要包括库存材料、库存商品、开发成本、开发产品、合同履约成本、低值易耗品等。

##### (2) 存货发出计价方法

存货在取得时，按成本进行初始计量，包括采购成本、加工成本和其他成本。商业存货



发出时按先进先出法计价，其他行业（除房地产行业）的库存材料、库存商品等发出时采用加权平均法计价。

拟开发土地是指所购入的、已决定将之发展为出售物业的土地，其费用支出单独构成土地开发成本。项目整体开发时，全部转入在建开发产品；项目分期开发时，将分期开发用地部分转入在建开发产品，未开发土地仍保留在本项目。

开发成本是指尚未建成、以出售为开发目的的物业，包括土地出让费用、前期工程费、建筑安装工程支出、基础设施支出、公共配套设施费用、开发间接费等。公用设施配套费用的核算方法：按出包方式核算，根据承包企业提出的“工程价款结算账单”承付工程款，结转开发成本，该项目完工一并归入开发产品或投资性房地产。

开发产品是指已建成、待出售的物业。开发产品发出时，采用个别计价法计价。

### （3）存货的盘存制度

存货盘存制度为永续盘存制。

### （4）低值易耗品和包装物的摊销方法

- 1) 低值易耗品采用一次转销法进行摊销；
- 2) 包装物采用一次转销法进行摊销。

## 2. 存货跌价准备的确认标准和计提方法

期末对存货进行全面清查后，按存货的成本与可变现净值孰低提取或调整存货跌价准备。产成品、库存商品和用于出售的材料等直接用于出售的商品存货，在正常生产经营过程中，以该存货的估计售价减去估计的销售费用和相关税费后的金额，确定其可变现净值；需要经过加工的材料存货，在正常生产经营过程中，以所生产的产成品的估计售价减去至完工时估计将要发生的成本、估计的销售费用和相关税费后的金额，确定其可变现净值；为执行销售合同或者劳务合同而持有的存货，其可变现净值以合同价格为基础计算，若持有存货的数量多于销售合同订购数量的，超出部分的存货的可变现净值以一般销售价格为基础计算。

期末按照单个存货项目计提存货跌价准备；但对于数量繁多、单价较低的存货，按照存货类别计提存货跌价准备；与在同一地区生产和销售的产品系列相关、具有相同或类似最终用途或目的，且难以与其他项目分开计量的存货，则合并计提存货跌价准备。

以前减记存货价值的影响因素已经消失的，减记的金额予以恢复，并在原已计提的存货跌价准备金额内转回，转回的金额计入当期损益。

## 3. 开发用土地的核算方法

纯土地开发项目，其费用支出单独构成土地开发成本；

连同房产整体开发的项目，其费用可分清负担对象的，一般按实际面积分摊记入商品房成本。



#### 4. 公共配套设施费用的核算方法

不能有偿转让的公共配套设施：按受益比例确定标准分配计入商品房成本；

能有偿转让的公共配套设施：以各配套设施项目作为成本核算对象，归集所发生的成本。

#### 5. 维修基金的核算方法

根据开发项目所在地的有关规定，维修基金在开发产品销售（预售）时，向购房人收取或由公司计提计入有关开发产品的开发成本，并统一上缴维修基金管理部门。

#### 6. 质量保证金的核算方法

质量保证金根据施工合同规定从施工单位工程款中预留。在开发产品保修期内发生的维修费，冲减质量保证金；在开发产品约定的保修期届满，质量保证金余额退还施工单位。

### (十八) 合同资产

本公司已向客户转让商品而有权收取对价的权利，且该权利取决于时间流逝之外的其他因素的，确认为合同资产。本公司拥有的无条件(即，仅取决于时间流逝)向客户收取对价的权利作为应收款项单独列示。

本公司对合同资产的预期信用损失的确定方法及会计处理方法详见本附注（十二）6.金融工具减值。

### (十九) 持有待售的非流动资产或处置组

#### 1. 划分为持有待售确认标准

本公司将同时满足下列条件的非流动资产或处置组确认为持有待售组成部分：

（1）根据类似交易中出售此类资产或处置组的惯例，在当前状况下即可立即出售；

（2）出售极可能发生，即本公司已经就一项出售计划作出决议，并已获得监管部门批准，且获得确定的购买承诺，预计出售将在一年内完成。

确定的购买承诺，是指本公司与其他方签订的具有法律约束力的购买协议，该协议包含交易价格、时间和足够严厉的违约惩罚等重要条款，使协议出现重大调整或者撤销的可能性极小。

#### 2. 持有待售核算方法

本公司对于持有待售的非流动资产或处置组不计提折旧或摊销，其账面价值高于公允价值减去出售费用后的净额的，应当将账面价值减记至公允价值减去出售费用后的净额，减记的金额确认为资产减值损失，计入当期损益，同时计提持有待售资产减值准备。

对于取得日划分为持有待售类别的非流动资产或处置组，在初始计量时比较假定其不划分为持有待售类别情况下的初始计量金额和公允价值减去出售费用后的净额，以两者孰低计量。



上述原则适用于所有非流动资产，但不包括采用公允价值模式进行后续计量的投资性房地产、采用公允价值减去出售费用后的净额计量的生物资产、职工薪酬形成的资产、递延所得税资产、由金融工具相关会计准则规范的金融资产、由保险合同相关会计准则规范的保险合同所产生的权利。

## （二十）债权投资

本公司对债权投资的预期信用损失的确定方法及会计处理方法详见本附注（十二）6.金融工具减值。

## （二十一）其他债权投资

本公司对其他债权投资的预期信用损失的确定方法及会计处理方法详见本附注（十二）6.金融工具减值。

## （二十二）长期应收款

本公司对长期应收款的预期信用损失的确定方法及会计处理方法详见本附注（十二）6.金融工具减值。

## （二十三）长期股权投资

### 1. 初始投资成本的确定

（1）企业合并形成的长期股权投资，具体会计政策详见本附注（七）同一控制下和非同一控制下企业合并的会计处理方法。

#### （2）其他方式取得的长期股权投资

以支付现金方式取得的长期股权投资，按照实际支付的购买价款作为初始投资成本。初始投资成本包括与取得长期股权投资直接相关的费用、税金及其他必要支出。

以发行权益性证券取得的长期股权投资，按照发行权益性证券的公允价值作为初始投资成本；发行或取得自身权益工具时发生的交易费用，可直接归属于权益性交易的从权益中扣减。

在非货币性资产交换具备商业实质和换入资产或换出资产的公允价值能够可靠计量的前提下，非货币性资产交换换入的长期股权投资以换出资产的公允价值为基础确定其初始投资成本，除非有确凿证据表明换入资产的公允价值更加可靠；不满足上述前提的非货币性资产交换，以换出资产的账面价值和应支付的相关税费作为换入长期股权投资的初始投资成本。

### 2. 后续计量及损益确认

#### （1）成本法

本公司能够对被投资单位实施控制的长期股权投资采用成本法核算，并按照初始投资成本计价，追加或收回投资调整长期股权投资的成本。



除取得投资时实际支付的价款或对价中包含的已宣告但尚未发放的现金股利或利润外，本公司按照享有被投资单位宣告分派的现金股利或利润确认为当期投资收益。

## （2）权益法

本公司对联营企业和合营企业的长期股权投资采用权益法核算；对于其中一部分通过风险投资机构、共同基金、信托公司或包括投连险基金在内的类似主体间接持有的联营企业的权益性投资，采用公允价值计量且其变动计入损益。

长期股权投资的初始投资成本大于投资时应享有被投资单位可辨认净资产公允价值份额的差额，不调整长期股权投资的初始投资成本；初始投资成本小于投资时应享有被投资单位可辨认净资产公允价值份额的差额，计入当期损益。

本公司取得长期股权投资后，按照应享有或应分担的被投资单位实现的净损益和其他综合收益的份额，分别确认投资收益和其他综合收益，同时调整长期股权投资的账面价值；并按照被投资单位宣告分派的利润或现金股利计算应享有的部分，相应减少长期股权投资的账面价值；对于被投资单位除净损益、其他综合收益和利润分配以外所有者权益的其他变动，调整长期股权投资的账面价值并计入所有者权益。

本公司在确认应享有被投资单位净损益的份额时，以取得投资时被投资单位各项可辨认资产等的公允价值为基础，对被投资单位的净利润进行调整后确认。本公司与联营企业、合营企业之间发生的未实现内部交易损益按照应享有的比例计算归属于本公司的部分予以抵销，在此基础上确认投资损益。

本公司确认应分担被投资单位发生的亏损时，按照以下顺序进行处理：首先，冲减长期股权投资的账面价值。其次，长期股权投资的账面价值不足以冲减的，以其他实质上构成对被投资单位净投资的长期权益账面价值为限继续确认投资损失，冲减长期应收项目等的账面价值。最后，经过上述处理，按照投资合同或协议约定企业仍承担额外义务的，按预计承担的义务确认预计负债，计入当期投资损失。

被投资单位以后期间实现盈利的，公司在扣除未确认的亏损分担额后，按与上述相反的顺序处理，减记已确认预计负债的账面余额、恢复其他实质上构成对被投资单位净投资的长期权益及长期股权投资的账面价值后，恢复确认投资收益。

## 3. 长期股权投资核算方法的转换

### （1）公允价值计量转权益法核算

本公司原持有的对被投资单位不具有控制、共同控制或重大影响的按金融工具确认和计量准则进行会计处理的权益性投资，因追加投资等原因能够对被投资单位施加重大影响或实施共同控制但不构成控制的，按照《企业会计准则第 22 号——金融工具确认和计量》确定的原持有的股权投资的公允价值加上新增投资成本之和，作为改按权益法核算的初始投资成



本。

按权益法核算的初始投资成本小于按照追加投资后全新的持股比例计算确定的应享有被投资单位在追加投资日可辨认净资产公允价值份额之间的差额，调整长期股权投资的账面价值，并计入当期营业外收入。

#### （2）公允价值计量或权益法核算转成本法核算

本公司原持有的对被投资单位不具有控制、共同控制或重大影响的按金融工具确认和计量准则进行会计处理的权益性投资，或原持有对联营企业、合营企业的长期股权投资，因追加投资等原因能够对非同一控制下的被投资单位实施控制的，在编制个别财务报表时，按照原持有的股权投资账面价值加上新增投资成本之和，作为改按成本法核算的初始投资成本。

购买日之前持有的股权投资因采用权益法核算而确认的其他综合收益，在处置该项投资时采用与被投资单位直接处置相关资产或负债相同的基础进行会计处理。

购买日之前持有的股权投资按照《企业会计准则第 22 号——金融工具确认和计量》的有关规定进行会计处理的，原计入其他综合收益的累计公允价值变动在改按成本法核算时转入当期损益。

#### （3）权益法核算转公允价值计量

本公司因处置部分股权投资等原因丧失了对被投资单位的共同控制或重大影响的，处置后的剩余股权改按《企业会计准则第 22 号——金融工具确认和计量》核算，其在丧失共同控制或重大影响之日的公允价值与账面价值之间的差额计入当期损益。

原股权投资因采用权益法核算而确认的其他综合收益，在终止采用权益法核算时采用与被投资单位直接处置相关资产或负债相同的基础进行会计处理。

#### （4）成本法转权益法

本公司因处置部分权益性投资等原因丧失了对被投资单位的控制的，在编制个别财务报表时，处置后的剩余股权能够对被投资单位实施共同控制或施加重大影响的，改按权益法核算，并对该剩余股权视同自取得时即采用权益法核算进行调整。

#### （5）成本法转公允价值计量

本公司因处置部分权益性投资等原因丧失了对被投资单位的控制的，在编制个别财务报表时，处置后的剩余股权不能对被投资单位实施共同控制或施加重大影响的，改按《企业会计准则第 22 号——金融工具确认和计量》的有关规定进行会计处理，其在丧失控制之日的公允价值与账面价值间的差额计入当期损益。

### 4. 长期股权投资的处置

处置长期股权投资，其账面价值与实际取得价款之间的差额，应当计入当期损益。采用权益法核算的长期股权投资，在处置该项投资时，采用与被投资单位直接处置相关资产或负



债相同的基础，按相应比例对原计入其他综合收益的部分进行会计处理。

处置对子公司股权投资的各项交易的条款、条件以及经济影响符合以下一种或多种情况，将多次交易事项作为一揽子交易进行会计处理：

- （1）这些交易是同时或者在考虑了彼此影响的情况下订立的；
- （2）这些交易整体才能达成一项完整的商业结果；
- （3）一项交易的发生取决于其他至少一项交易的发生；
- （4）一项交易单独看是不经济的，但是和其他交易一并考虑时是经济的。

因处置部分股权投资或其他原因丧失了对原有子公司控制权的，不属于一揽子交易的，区分个别财务报表和合并财务报表进行相关会计处理：

（1）在个别财务报表中，对于处置的股权，其账面价值与实际取得价款之间的差额计入当期损益。处置后的剩余股权能够对被投资单位实施共同控制或施加重大影响的，改按权益法核算，并对该剩余股权视同自取得时即采用权益法核算进行调整；处置后的剩余股权不能对被投资单位实施共同控制或施加重大影响的，改按《企业会计准则第 22 号——金融工具确认和计量》的有关规定进行会计处理，其在丧失控制之日的公允价值与账面价值间的差额计入当期损益。

（2）在合并财务报表中，对于在丧失对子公司控制权以前的各项交易，处置价款与处置长期股权投资相应对享有子公司自购买日或合并日开始持续计算的净资产份额之间的差额，调整资本公积（股本溢价），资本公积不足冲减的，调整留存收益；在丧失对子公司控制权时，对于剩余股权，按照其在丧失控制权日的公允价值进行重新计量。处置股权取得的对价与剩余股权公允价值之和，减去按原持股比例计算应享有原有子公司自购买日开始持续计算的净资产的份额之间的差额，计入丧失控制权当期的投资收益，同时冲减商誉。与原有子公司股权投资相关的其他综合收益等，在丧失控制权时转为当期投资收益。

处置对子公司股权投资直至丧失控制权的各项交易属于一揽子交易的，将各项交易作为一项处置子公司股权投资并丧失控制权的交易进行会计处理，区分个别财务报表和合并财务报表进行相关会计处理：

（1）在个别财务报表中，在丧失控制权之前每一次处置价款与处置的股权对应的长期股权投资账面价值之间的差额，确认为其他综合收益，在丧失控制权时一并转入丧失控制权当期的损益。

（2）在合并财务报表中，在丧失控制权之前每一次处置价款与处置投资对应的享有该子公司净资产份额的差额，确认为其他综合收益，在丧失控制权时一并转入丧失控制权当期的损益。

## 5. 共同控制、重大影响的判断标准



如果本公司按照相关约定与其他参与方集体控制某项安排，并且对该安排回报具有重大影响的活动决策，需要经过分享控制权的参与方一致同意时才存在，则视为本公司与其他参与方共同控制某项安排，该安排即属于合营安排。

合营安排通过单独主体达成的，根据相关约定判断本公司对该单独主体的净资产享有权利时，将该单独主体作为合营企业，采用权益法核算。若根据相关约定判断本公司并非对该单独主体的净资产享有权利时，该单独主体作为共同经营，本公司确认与共同经营利益份额相关的项目，并按照相关企业会计准则的规定进行会计处理。

重大影响，是指投资方对被投资单位的财务和经营政策有参与决策的权力，但并不能够控制或者与其他方一起共同控制这些政策的制定。本公司通过以下一种或多种情形，并综合考虑所有事实和情况后，判断对被投资单位具有重大影响：（1）在被投资单位的董事会或类似权力机构中派有代表；（2）参与被投资单位财务和经营政策制定过程；（3）与被投资单位之间发生重要交易；（4）向被投资单位派出管理人员；（5）向被投资单位提供关键技术资料。

#### （二十四）投资性房地产

投资性房地产是指为赚取租金或资本增值，或两者兼有而持有的房地产，包括已出租的土地使用权、持有并准备增值后转让的土地使用权、已出租的建筑物。此外，对于本公司持有以备经营出租的空置建筑物，若董事会作出书面决议，明确表示将其用于经营出租且持有意图短期内不再发生变化的，也作为投资性房地产列报。

本公司的投资性房地产按其成本作为入账价值，外购投资性房地产的成本包括购买价款、相关税费和可直接归属于该资产的其他支出；自行建造投资性房地产的成本，由建造该项资产达到预定可使用状态前所发生的必要支出构成。

本公司对投资性房地产采用成本模式进行后续计量，按其预计使用寿命及净残值率对建筑物和土地使用权计提折旧或摊销。投资性房地产的预计使用寿命、净残值率及年折旧（摊销）采用与固定资产和无形资产相同的方法计提折旧或进行摊销。

投资性房地产的减值测试方法和减值准备计提方法详见本附注（三十）长期资产减值。

投资性房地产的用途改变为自用时，自改变之日起，本公司将该投资性房地产转换为固定资产或无形资产。自用房地产的用途改变为赚取租金或资本增值时，自改变之日起，本公司将固定资产或无形资产转换为投资性房地产。发生转换时，以转换前的账面价值作为转换后的入账价值。

当投资性房地产被处置，或者永久退出使用且预计不能从其处置中取得经济利益时，终止确认该项投资性房地产。投资性房地产出售、转让、报废或毁损的处置收入扣除其账面价值和相关税费后的金额计入当期损益。



## （二十五）固定资产

### 1. 固定资产确认条件

固定资产指为生产商品、提供劳务、出租或经营管理而持有，并且使用寿命超过一个会计年度的有形资产。固定资产在同时满足下列条件时予以确认：

- （1）与该固定资产有关的经济利益很可能流入企业；
- （2）该固定资产的成本能够可靠地计量。

### 2. 固定资产初始计量

本公司固定资产按成本进行初始计量。

（1）外购的固定资产的成本包括买价、进口关税等相关税费，以及为使固定资产达到预定可使用状态前所发生的可直接归属于该资产的其他支出。

（2）自行建造固定资产的成本，由建造该项资产达到预定可使用状态前所发生的必要支出构成。

（3）投资者投入的固定资产，按投资合同或协议约定的价值作为入账价值，但合同或协议约定价值不公允的按公允价值入账。

（4）购买固定资产的价款超过正常信用条件延期支付，实质上具有融资性质的，固定资产的成本以购买价款的现值为基础确定。实际支付的价款与购买价款的现值之间的差额，除应予资本化的以外，在信用期间内计入当期损益。

### 3. 固定资产后续计量及处置

#### （1）固定资产折旧

固定资产折旧按其入账价值减去预计净残值后在预计使用寿命内计提。对计提了减值准备的固定资产，则在未来期间按扣除减值准备后的账面价值及依据尚可使用年限确定折旧额；已提足折旧仍继续使用的固定资产不计提折旧。

本公司根据固定资产的性质和使用情况，确定固定资产的使用寿命和预计净残值。并在年度终了，对固定资产的使用寿命、预计净残值和折旧方法进行复核，如与原先估计数存在差异的，进行相应的调整。

各类固定资产的折旧方法、折旧年限和年折旧率如下：

类别	折旧方法	折旧年限（年）	残值率（%）	年折旧率（%）
房屋及建筑物（含装修费）	年限平均法	3-46 年	4/5	2.07-31.67
机器设备	年限平均法	5-20 年	5	4.75-19
运输工具	年限平均法	4-20 年	5	4.75-23.75
电子设备	年限平均法	3-27 年	5	3.52-31.67
其他设备	年限平均法	3-30 年	5	3.17-31.67

#### （2）固定资产的后续支出



与固定资产有关的后续支出，符合固定资产确认条件的，计入固定资产成本；不符合固定资产确认条件的，在发生时计入当期损益。

### （3）固定资产的减值

固定资产的减值测试方法和减值准备计提方法详见本附注（三十）长期资产减值。

### （4）固定资产处置

当固定资产被处置、或者预期通过使用或处置不能产生经济利益时，终止确认该固定资产。固定资产出售、转让、报废或毁损的处置收入扣除其账面价值和相关税费后的金额计入当期损益。

## （二十六）在建工程

本公司自行建造的在建工程按实际成本计价，实际成本由建造该项资产达到预定可使用状态前所发生的必要支出构成，包括在建期间发生的各项工程支出、工程达到预定可使用状态前的资本化的借款费用以及其他相关费用等。

在建工程项目按建造该项资产达到预定可使用状态前所发生的全部支出，作为固定资产的入账价值。所建造的在建工程已达到预定可使用状态，但尚未办理竣工决算的，自达到预定可使用状态之日起，根据工程预算、造价或者工程实际成本等，按估计的价值转入固定资产，并按本公司固定资产折旧政策计提固定资产的折旧，待办理竣工决算后，再按实际成本调整原来的暂估价值，但不调整原已计提的折旧额。

在建工程的减值测试方法和减值准备计提方法详见本附注（三十）长期资产减值。

## （二十七）借款费用

### 1. 借款费用资本化的确认原则

本公司发生的借款费用，可直接归属于符合资本化条件的资产的购建或者生产的，予以资本化，计入相关资产成本；其他借款费用，在发生时根据其发生额确认为费用，计入当期损益。

符合资本化条件的资产，是指需要经过相当长时间的购建或者生产活动才能达到预定可使用或者可销售状态的固定资产、投资性房地产和存货等资产。

借款费用同时满足下列条件时开始资本化：

- （1）资产支出已经发生，资产支出包括为购建或者生产符合资本化条件的资产而以支付现金、转移非现金资产或者承担带息债务形式发生的支出；
- （2）借款费用已经发生；
- （3）为使资产达到预定可使用或者可销售状态所必要的购建或者生产活动已经开始。

### 2. 借款费用资本化期间



资本化期间，指从借款费用开始资本化时点到停止资本化时点的期间，借款费用暂停资本化的期间不包括在内。

当购建或者生产符合资本化条件的资产达到预定可使用或者可销售状态时，借款费用停止资本化。

当购建或者生产符合资本化条件的资产中部分项目分别完工且可单独使用时，该部分资产借款费用停止资本化。

购建或者生产的资产的各部分分别完工，但必须等到整体完工后才可使用或可对外销售的，在该资产整体完工时停止借款费用资本化。

### 3. 暂停资本化期间

符合资本化条件的资产在购建或生产过程中发生的非正常中断、且中断时间连续超过 3 个月的，则借款费用暂停资本化；该项中断如是所购建或生产的符合资本化条件的资产达到预定可使用状态或者可销售状态必要的程序，则借款费用继续资本化。在中断期间发生的借款费用确认为当期损益，直至资产的购建或者生产活动重新开始后借款费用继续资本化。

### 4. 借款费用资本化金额的计算方法

专门借款的利息费用（扣除尚未动用的借款资金存入银行取得的利息收入或者进行暂时性投资取得的投资收益）及其辅助费用在所购建或者生产的符合资本化条件的资产达到预定可使用或者可销售状态前，予以资本化。

根据累计资产支出超过专门借款部分的资产支出加权平均数乘以所占用一般借款的资本化率，计算确定一般借款应予资本化的利息金额。资本化率根据一般借款加权平均利率计算确定。

借款存在折价或者溢价的，按照实际利率法确定每一会计期间应摊销的折价或者溢价金额，调整每期利息金额。

## (二十八) 使用权资产

本公司对使用权资产按照成本进行初始计量，该成本包括：

1. 租赁负债的初始计量金额；
2. 在租赁期开始日或之前支付的租赁付款额，存在租赁激励的，扣除已享受的租赁激励相关金额；
3. 本公司发生的初始直接费用；
4. 本公司为拆卸及移除租赁资产、复原租赁资产所在场地或将租赁资产恢复至租赁条款约定状态预计将发生的成本（不包括为生产存货而发生的成本）。

在租赁期开始日后，本公司采用成本模式对使用权资产进行后续计量。



能够合理确定租赁期届满时取得租赁资产所有权的，本公司在租赁资产剩余使用寿命内计提折旧。无法合理确定租赁期届满时能够取得租赁资产所有权的，本公司在租赁期与租赁资产剩余使用寿命两者孰短的期间内计提折旧。对计提了减值准备的使用权资产，则在未来期间按扣除减值准备后的账面价值参照上述原则计提折旧。

本公司按照《企业会计准则第 8 号——资产减值》的规定来确定使用权资产是否已发生减值，并对已识别的减值损失进行会计处理。具体详见本附注（三十）长期资产减值。

## （二十九）无形资产与开发支出

无形资产是指本公司拥有或者控制的没有实物形态的可辨认非货币性资产，包括土地使用权和系统软件等。

### 1. 无形资产的初始计量

外购无形资产的成本，包括购买价款、相关税费以及直接归属于使该项资产达到预定用途所发生的其他支出。购买无形资产的价款超过正常信用条件延期支付，实质上具有融资性质的，无形资产的成本以购买价款的现值为基础确定。

在非货币性资产交换具备商业实质且换入资产或换出资产的公允价值能够可靠计量的前提下，非货币性资产交换换入的无形资产以换出资产的公允价值为基础确定其入账价值，除非有确凿证据表明换入资产的公允价值更加可靠；不满足上述前提的非货币性资产交换，以换出资产的账面价值和应支付的相关税费作为换入无形资产的成本，不确认损益。

以同一控制下的企业吸收合并方式取得的无形资产按被合并方的账面价值确定其入账价值；以非同一控制下的企业吸收合并方式取得的无形资产按公允价值确定其入账价值。

内部自行开发的无形资产，其成本包括：开发该无形资产时耗用的材料、劳务成本、注册费、在开发过程中使用的其他专利权和特许权的摊销以及满足资本化条件的利息费用，以及为使该无形资产达到预定用途前所发生的其他直接费用。

### 2. 无形资产的后续计量

本公司在取得无形资产时分析判断其使用寿命，划分为使用寿命有限和使用寿命不确定的无形资产。

#### （1）使用寿命有限的无形资产

对于使用寿命有限的无形资产，在为企业带来经济利益的期限内按直线法摊销。使用寿命有限的无形资产预计寿命及依据如下：

项目	预计使用寿命	依据
土地使用权	法定权属年限	土地使用证
系统软件	3/5/10 年	

期末，对使用寿命有限的无形资产的使用寿命和摊销方法进行复核，必要时进行调整。



## （2）使用寿命不确定的无形资产

无法预见无形资产为企业带来经济利益期限的，视为使用寿命不确定的无形资产。

期末，对使用寿命不确定的无形资产的使用寿命进行复核，如果有证据表明该无形资产为企业带来经济利益的期限是可预见的，则估计其使用寿命并按照使用寿命有限的无形资产的摊销政策进行摊销。

无形资产的减值测试方法和减值准备计提方法详见本附注（三十）长期资产减值。

## （三十）长期资产减值

本公司在每一个资产负债表日检查长期股权投资、采用成本法计量的投资性房地产、固定资产、在建工程、使用寿命确定的无形资产是否存在可能发生减值的迹象。如果长期资产存在减值迹象，则以单项资产为基础估计其可收回金额；难以对单项资产的可收回金额进行估计的，以该资产所属的资产组为基础确定资产组的可收回金额。

资产可收回金额的估计，根据其公允价值减去处置费用后的净额与资产预计未来现金流量的现值两者之间较高者确定。

可收回金额的计量结果表明，长期资产的可收回金额低于其账面价值的，将长期资产的账面价值减记至可收回金额，减记的金额确认为资产减值损失，计入当期损益，同时计提相应的资产减值准备。资产减值损失一经确认，在以后会计期间不得转回。

资产减值损失确认后，减值资产的折旧或者摊销费用在未来期间作相应调整，以使该资产在剩余使用寿命内，系统地分摊调整后的资产账面价值（扣除预计净残值）。

因企业合并所形成的商誉和使用寿命不确定的无形资产，无论是否存在减值迹象，每年都进行减值测试。

在对商誉进行减值测试时，将商誉的账面价值分摊至预期从企业合并的协同效应中受益的资产组或资产组组合。在对包含商誉的相关资产组或者资产组组合进行减值测试时，如与商誉相关的资产组或者资产组组合存在减值迹象的，先对不包含商誉的资产组或者资产组组合进行减值测试，计算可收回金额，并与相关账面价值相比较，确认相应的减值损失。再对包含商誉的资产组或者资产组组合进行减值测试，比较这些相关资产组或者资产组组合的账面价值（包括所分摊的商誉的账面价值部分）与其可收回金额，如相关资产组或者资产组组合的可收回金额低于其账面价值的，确认商誉的减值损失。

## （三十一）长期待摊费用

### 1. 摊销方法

长期待摊费用，是指本公司已经发生但应由本期和以后各期负担的分摊期限在 1 年以上的各项费用。长期待摊费用在受益期内按直线法分期摊销。



## 2. 摊销年限

类别	摊销年限	备注
长期资产改良支出	3-20 年	
其他	受益期限	

### (三十二) 合同负债

本公司将已收或应收客户对价而应向客户转让商品的义务部分确认为合同负债。

### (三十三) 职工薪酬

职工薪酬，是指本公司为获得职工提供的服务或解除劳动关系而给予的各种形式的报酬或补偿。职工薪酬包括短期薪酬、离职后福利、辞退福利和其他长期职工福利。

#### 1. 短期薪酬

短期薪酬是指本公司在职工提供相关服务的年度报告期间结束后十二个月内需要全部予以支付的职工薪酬，离职后福利和辞退福利除外。本公司在职工提供服务的会计期间，将应付的短期薪酬确认为负债，并根据职工提供服务的受益对象计入相关资产成本和费用。

#### 2. 离职后福利

离职后福利是指本公司为获得职工提供的服务而在职工退休或与企业解除劳动关系后，提供的各种形式的报酬和福利，短期薪酬和辞退福利除外。

本公司的离职后福利计划全部为设定提存计划。

离职后福利设定提存计划主要为参加由各地劳动及社会保障机构组织实施的社会基本养老保险、失业保险等；除了社会基本养老保险、失业保险之外，本公司依据国家企业年金制度的相关政策建立企业年金计划（“年金计划”），员工可以自愿参加该年金计划。在职工为本公司提供服务的会计期间，将根据设定提存计划计算的应缴存金额确认为负债，并计入当期损益或相关资产成本。

本公司按照国家规定的标准和年金计划定期缴付上述款项后，不再有其他的支付义务。

#### 3. 辞退福利

辞退福利是指本公司在职工劳动合同到期之前解除与职工的劳动关系，或者为鼓励职工自愿接受裁减而给予职工的补偿，在本公司不能单方面撤回解除劳动关系计划或裁减建议时和确认与涉及支付辞退福利的重组相关的成本费用时两者孰早日，确认因解除与职工的劳动关系给予补偿而产生的负债，同时计入当期损益。

本公司向接受内部退休安排的职工提供内退福利。内退福利是指，向未达到国家规定的退休年龄、经本公司管理层批准自愿退出工作岗位的职工支付的工资及为其缴纳的社会保险费等。本公司自内部退休安排开始之日起至职工达到正常退休年龄止，向内退职工支付内部退养福利。对于内退福利，本公司比照辞退福利进行会计处理，在符合辞退福利相关确认条



件时，将自职工停止提供服务日至正常退休日期间拟支付的内退职工工资和缴纳的社会保险费等，确认为负债，一次性计入当期损益。内退福利的精算假设变化及福利标准调整引起的差异于发生时计入当期损益。

#### 4. 其他长期职工福利

其他长期职工福利是指除短期薪酬、离职后福利、辞退福利之外的其他所有职工福利。

对符合设定提存计划条件的其他长期职工福利，在职工为本公司提供服务的会计期间，将应缴存金额确认为负债，并计入当期损益或相关资产成本；除上述情形外的其他长期职工福利，在资产负债表日将设定受益计划产生的福利义务归属于职工提供服务的期间，并计入当期损益或相关资产成本。

### (三十四) 预计负债

#### 1. 预计负债的确认标准

当与未决诉讼仲裁等或有事项相关的义务是本公司承担的现时义务，且履行该义务很可能导致经济利益流出，以及该义务的金额能够可靠地计量，则确认为预计负债。

#### 2. 预计负债的计量方法

本公司预计负债按履行相关现时义务所需的支出的最佳估计数进行初始计量。

本公司在确定最佳估计数时，综合考虑与或有事项有关的风险、不确定性和货币时间价值等因素。对于货币时间价值影响重大的，通过对相关未来现金流出进行折现后确定最佳估计数。

最佳估计数分别以下情况处理：

所需支出存在一个连续范围（或区间），且该范围内各种结果发生的可能性相同的，则最佳估计数按照该范围的中间值即上下限金额的平均数确定。

所需支出不存在一个连续范围（或区间），或虽然存在一个连续范围但该范围内各种结果发生的可能性不相同的，如或有事项涉及单个项目的，则最佳估计数按照最可能发生金额确定；如或有事项涉及多个项目的，则最佳估计数按各种可能结果及相关概率计算确定。

本公司清偿预计负债所需支出全部或部分预期由第三方补偿的，补偿金额在基本确定能够收到时，作为资产单独确认，确认的补偿金额不超过预计负债的账面价值。

### (三十五) 租赁负债

本公司对租赁负债按照租赁期开始日尚未支付的租赁付款额的现值进行初始计量。在计算租赁付款额的现值时，本公司采用租赁内含利率作为折现率；无法确定租赁内含利率的，采用本公司增量借款利率作为折现率。租赁付款额包括：

1. 扣除租赁激励相关金额后的固定付款额及实质固定付款额；



2. 取决于指数或比率的可变租赁付款额；
  3. 在本公司合理确定将行使该选择权的情况下，租赁付款额包括购买选择权的行权价格；
  4. 在租赁期反映出本公司将行使终止租赁选择权的情况下，租赁付款额包括行使终止租赁选择权需支付的款项；
  5. 根据本公司提供的担保余值预计应支付的款项。
- 本公司按照固定的折现率计算租赁负债在租赁期内各期间的利息费用，并计入当期损益或相关资产成本。
- 未纳入租赁负债计量的可变租赁付款额应当在实际发生时计入当期损益或相关资产成本。

### (三十六) 收入

本公司的收入主要来源于如下业务类型：

- (1) 商品零售收入
- (2) 房屋场地租赁收入
- (3) 提供劳务或服务收入
- (4) 房地产销售收入

#### 1. 收入确认的一般原则

本公司在履行了合同中的履约义务，即在客户取得相关商品或服务控制权时，按照分摊至该项履约义务的交易价格确认收入。履约义务，是指合同中本公司向客户转让可明确区分商品或服务的承诺。取得相关商品控制权，是指能够主导该商品的使用并从中获得几乎全部的经济利益。

本公司在合同开始日即对合同进行评估，识别该合同所包含的各单项履约义务，并确定各单项履约义务是在某一时段内履行，还是某一时点履行。满足下列条件之一的，属于在某一时段内履行的履约义务，本公司按照履约进度，在一段时间内确认收入：(1)客户在本公司履约的同时即取得并消耗本公司履约所带来的经济利益；(2)客户能够控制本公司履约过程中在建的商品；(3)本公司履约过程中所产出的商品具有不可替代用途，且本公司在整个合同期间内有权就累计至今已完成的履约部分收取款项。否则，本公司在客户取得相关商品或服务控制权的时点确认收入。

对于在某一时段内履行的履约义务，本公司根据商品和劳务的性质，采用投入法确定恰当的履约进度。投入法是根据公司为履行履约义务的投入确定履约进度。当履约进度不能合理确定时，已经发生的成本预计能够得到补偿的，本公司按照已经发生的成本金额确认收入，直到履约进度能够合理确定为止。



## 2. 收入确认的具体方法

依据本公司自身的经营模式和结算方式，各类业务销售收入确认的具体方法披露如下：

### （1）商品零售收入

商品零售收入系本公司所属门店的商品销售而取得的收入。本公司在已将商品所有权上的主要风险和报酬转移给购货方，本公司既没有保留通常与所有权相联系的继续管理权、也没有对已售出的商品实施有效控制，收入的金额能够可靠地计量，相关的经济利益很可能流入企业，相关的已发生或将发生的成本能够可靠地计量时，确认销售商品收入的实现。若本公司在向顾客转让商品之前控制商品，则本公司为主要责任人，公司按照已收或应收顾客对价总额确认收入。若本公司的履约义务为安排另一方提供商品，则本公司为代理人，公司按照预期有权收取的佣金或手续费的金额确认收入。

顾客奖励积分的处理方法：在销售产品或提供劳务的同时，将销售取得的货款或应收货款在本次商品销售或劳务提供产生的收入与奖励积分的公允价值之间进行分配，将取得的货款或应收货款扣除奖励积分公允价值的部分确认为收入，奖励积分的公允价值确认为合同负债。获得奖励积分的顾客满足条件时有权取得公司的商品或服务，在顾客兑换奖励积分时，公司将原计入合同负债的与所兑换积分相关的部分确认为收入，确认为收入的金额应当以被兑换用于换取奖励的积分数额占预期将兑换用于换取奖励的积分总数比例为基础计算确定。

### （2）房屋场地租赁收入

房屋场地租赁收入，按照与承租方签定的合同或协议规定的承租期间和金额，确认相应租金收入的实现。

### （3）提供劳务或服务收入

劳务或服务属于在某一时间段内履行的履约义务，本公司根据已签订的劳务或服务合同在服务过程中分期确认劳务或服务收入。

### （4）房地产销售收入

房地产销售在房产完工并验收合格，签定了销售合同，并在房地产交易管理中心办理备案，取得了买方按销售合同约定交付房款的付款证明，办妥验收手续，确认销售收入的实现。

## （三十七）合同成本

### 1. 合同履约成本

本公司对于为履行合同发生的成本，不属于除收入准则外的其他企业会计准则范围且同时满足下列条件的作为合同履约成本确认为一项资产：

- （1）该成本与一份当前或预期取得的合同直接相关，包括直接人工、直接材料、制造费用（或类似费用）、明确由客户承担的成本以及仅因该合同而发生的其他成本；
- （2）该成本增加了企业未来用于履行履约义务的资源；



(3) 该成本预期能够收回。

该资产根据其初始确认时摊销期限是否超过一个正常营业周期在存货或其他非流动资产中列报。

## 2. 合同取得成本

本公司为取得合同发生的增量成本预期能够收回的，作为合同取得成本确认为一项资产。增量成本是指本公司不取得合同就不会发生的成本，如销售佣金等。对于摊销期限不超过一年的，在发生时计入当期损益。

## 3. 合同成本摊销

上述与合同成本有关的资产，采用与该资产相关的商品或服务收入确认相同的基础，在履约义务履行的时点或按照履约义务的履约进度进行摊销，计入当期损益。

## 4. 合同成本减值

上述与合同成本有关的资产，账面价值高于本公司因转让与该资产相关的商品预期能够取得剩余对价与为转让该相关商品估计将要发生的成本的差额的，超出部分应当计提减值准备，并确认为资产减值损失。

计提减值准备后，如果以前期间减值的因素发生变化，使得上述两项差额高于该资产账面价值的，转回原已计提的资产减值准备，并计入当期损益，但转回后的资产账面价值不超过假定不计提减值准备情况下该资产在转回日的账面价值。

## (三十八) 政府补助

### 1. 类型

政府补助，是本公司从政府无偿取得的货币性资产与非货币性资产。政府补助分为与资产相关的政府补助和与收益相关的政府补助。

根据相关政府文件规定的补助对象，将政府补助划分为与资产相关的政府补助和与收益相关的政府补助。本公司将所取得的用于购建或以其他方式形成长期资产的政府补助界定为与资产相关的政府补助；其余政府补助界定为与收益相关的政府补助。若政府文件未明确规定补助对象，则采用以下方式将补助款划分为与收益相关的政府补助和与资产相关的政府补助：（1）政府文件明确了补助所针对的特定项目的，根据该特定项目的预算中将形成资产的支出金额和计入费用的支出金额的相对比例进行划分，对该划分比例需在每个资产负债表日进行复核，必要时进行变更；（2）政府文件中对用途仅作一般性表述，没有指明特定项目的，作为与收益相关的政府补助。

### 2. 政府补助的确认

对期末有证据表明公司能够符合财政扶持政策规定的相关条件且预计能够收到财政扶持资金的，按应收金额确认政府补助。除此之外，政府补助均在实际收到时确认。



政府补助为货币性资产的，按照收到或应收的金额计量。政府补助为非货币性资产的，按照公允价值计量；公允价值不能够可靠取得的，按照名义金额（人民币 1 元）计量。按照名义金额计量的政府补助，直接计入当期损益。

### 3. 会计处理方法

本公司对政府补助采用总额法进行会计处理。

与资产相关的政府补助确认为递延收益的，在所建造或购买资产使用寿命内按照合理、系统的方法分期计入损益。

与收益相关的政府补助，用于补偿企业以后期间的相关费用或损失的，确认为递延收益，在确认相关费用或损失的期间计入当期损益；用于补偿企业已发生的相关费用或损失的，取得时直接计入当期损益。

与企业日常活动相关的政府补助计入其他收益；与企业日常活动无关的政府补助计入营业外收支。

收到与政策性优惠贷款贴息相关的政府补助冲减相关借款费用；取得贷款银行提供的政策性优惠利率贷款的，以实际收到的借款金额作为借款的入账价值，按照借款本金和该政策性优惠利率计算相关借款费用。

已确认的政府补助需要返还时，存在相关递延收益余额的，冲减相关递延收益账面余额，超出部分计入当期损益；不存在相关递延收益的，直接计入当期损益。

### (三十九) 递延所得税资产和递延所得税负债

递延所得税资产和递延所得税负债根据资产和负债的计税基础与其账面价值的差额(暂时性差异)计算确认。于资产负债表日，递延所得税资产和递延所得税负债，按照预期收回该资产或清偿该负债期间的适用税率计量。

#### 1. 确认递延所得税资产的依据

本公司以很可能取得用来抵扣可抵扣暂时性差异、能够结转以后年度的可抵扣亏损和税款抵减的应纳税所得额为限，确认由可抵扣暂时性差异产生的递延所得税资产。但是，同时具有下列特征的交易中因资产或负债的初始确认所产生的递延所得税资产不予确认：（1）该交易不是企业合并；（2）交易发生时既不影响会计利润也不影响应纳税所得额或可抵扣亏损。

对于与联营企业投资相关的可抵扣暂时性差异，同时满足下列条件的，确认相应的递延所得税资产：暂时性差异在可预见的未来很可能转回，且未来很可能获得用来抵扣可抵扣暂时性差异的应纳税所得额。

#### 2. 确认递延所得税负债的依据

公司将当期与以前期间应交未交的应纳税暂时性差异确认为递延所得税负债。但不包括：



(1) 商誉的初始确认所形成的暂时性差异；

(2) 非企业合并形成的交易或事项，且该交易或事项发生时既不影响会计利润，也不影响应纳税所得额（或可抵扣亏损）所形成的暂时性差异；

(3) 对于与子公司、联营企业投资相关的应纳税暂时性差异，该暂时性差异转回的时间能够控制并且该暂时性差异在可预见的未来很可能不会转回。

### 3. 同时满足下列条件时，将递延所得税资产及递延所得税负债以抵销后的净额列示

(1) 企业拥有以净额结算当期所得税资产及当期所得税负债的法定权利；

(2) 递延所得税资产和递延所得税负债是与同一税收征管部门对同一纳税主体征收的所得税相关或者对不同的纳税主体相关，但在未来每一具有重要性的递延所得税资产和递延所得税负债转回的期间内，涉及的纳税主体意图以净额结算当期所得税资产及当期所得税负债或是同时取得资产、清偿债务。

## (四十) 租赁

在合同开始日，本公司评估合同是否为租赁或者包含租赁。如果合同中一方让渡了在一定期间内控制一项或多项已识别资产使用的权利以换取对价，则该合同为租赁或者包含租赁。

### 1. 租赁合同的分拆

当合同中同时包含多项单独租赁的，本公司将合同予以分拆，并分别各项单独租赁进行会计处理。

当合同中同时包含租赁和非租赁部分的，本公司将租赁和非租赁部分进行分拆，租赁部分按照租赁准则进行会计处理，非租赁部分应当按照其他适用的企业会计准则进行会计处理。

### 2. 租赁合同的合并

本公司与同一交易方或其关联方在同一时间或相近时间订立的两份或多份包含租赁的合同符合下列条件之一时，合并为一份合同进行会计处理：

(1) 该两份或多份合同基于总体商业目的而订立并构成一揽子交易，若不作为整体考虑则无法理解其总体商业目的。

(2) 该两份或多份合同中的某份合同的对价金额取决于其他合同的定价或履行情况。

(3) 该两份或多份合同让渡的资产使用权合起来构成一项单独租赁。

### 3. 本公司作为承租人的会计处理

在租赁期开始日，除应用简化处理的短期租赁和低价值资产租赁外，本公司对租赁确认使用权资产和租赁负债。

(1) 短期租赁和低价值资产租赁



短期租赁是指不包含购买选择权且租赁期不超过 12 个月的租赁。低价值资产租赁是指单项租赁资产为全新资产时价值较低的租赁。

(2) 使用权资产和租赁负债的会计政策详见本附注（二十八）和（三十五）。

#### 4. 本公司作为出租人的会计处理

##### (1) 租赁的分类

本公司在租赁开始日将租赁分为融资租赁 and 经营租赁。融资租赁是指实质上转移了与租赁资产所有权有关的几乎全部风险和报酬的租赁，其所有权最终可能转移，也可能不转移。经营租赁是指除融资租赁以外的其他租赁。

一项租赁存在下列一种或多种情形的，本公司通常分类为融资租赁：

- 1) 在租赁期届满时，租赁资产的所有权转移给承租人。
- 2) 承租人有购买租赁资产的选择权，所订立的购买价款与预计行使选择权时租赁资产的公允价值相比足够低，因而在租赁开始日就可以合理确定承租人将行使该选择权。
- 3) 资产的所有权虽然不转移，但租赁期占租赁资产使用寿命的大部分。
- 4) 在租赁开始日，租赁收款额的现值几乎相当于租赁资产的公允价值。
- 5) 租赁资产性质特殊，如果不作较大改造，只有承租人才能使用。

一项租赁存在下列一项或多项迹象的，本公司也可能分类为融资租赁：

- 1) 若承租人撤销租赁，撤销租赁对出租人造成的损失由承租人承担。
- 2) 资产余值的公允价值波动所产生的利得或损失归属于承租人。
- 3) 承租人有能力以远低于市场水平的租金继续租赁至下一期间。

##### (2) 对融资租赁的会计处理

在租赁期开始日，本公司对融资租赁确认应收融资租赁款，并终止确认融资租赁资产。

应收融资租赁款初始计量时，以未担保余值和租赁期开始日尚未收到的租赁收款额按照租赁内含利率折现的现值之和作为应收融资租赁款的入账价值。租赁收款额包括：

- 1) 扣除租赁激励相关金额后的固定付款额及实质固定付款额；
- 2) 取决于指数或比率的可变租赁付款额；
- 3) 合理确定承租人将行使购买选择权的情况下，租赁收款额包括购买选择权的行权价格；
- 4) 租赁期反映出承租人将行使终止租赁选择权的情况下，租赁收款额包括承租人行使终止租赁选择权需支付的款项；
- 5) 由承租人、与承租人有关的一方以及有经济能力履行担保义务的独立第三方向出租人提供的担保余值。



本公司按照固定的租赁内含利率计算并确认租赁期内各个期间的利息收入，所取得的未纳入租赁投资净额计量的可变租赁付款额在实际发生时计入当期损益。

### （3）对经营租赁的会计处理

本公司在租赁期内各个期间采用直线法或其他系统合理的方法，将经营租赁的租赁收款额确认为租金收入；发生的与经营租赁有关的初始直接费用资本化，在租赁期内按照与租金收入确认相同的基础进行分摊，分期计入当期损益；取得的与经营租赁有关的未计入租赁收款额的可变租赁付款额，在实际发生时计入当期损益。

## （四十一）终止经营

本公司将满足下列条件之一的，且该组成部分已经处置或划归为持有待售类别的、能够单独区分的组成部分确认为终止经营组成部分：

- （1）该组成部分代表一项独立的主要业务或一个单独的主要经营地区。
- （2）该组成部分是拟对一项独立的主要业务或一个单独的主要经营地区进行处置的一项相关联计划的一部分。
- （3）该组成部分是专为转售而取得的子公司。

终止经营的减值损失和转回金额等经营损益及处置损益作为终止经营损益在利润表中列示。

本公司在资产负债表中区别于其他资产单独列示持有待售的非流动资产或持有待售的处置组中的资产，区别于其他负债单独列示持有待售的处置组中的负债。持有待售的非流动资产或持有待售的处置组中的资产与持有待售的处置组中的负债不予相互抵销，分别作为流动资产和流动负债列示。本公司在利润表中分别列示持续经营损益和终止经营损益。对于当期列报的终止经营，本公司在当期财务报表中，将原来作为持续经营损益列报的信息重新作为可比会计期间的终止经营损益列报。终止经营不再满足持有待售类别划分条件的，本公司在当期财务报表中，将原来作为终止经营损益列报的信息重新作为可比会计期间的持续经营损益列报。

## （四十二）债务重组

### 1. 作为债务人记录债务重组义务

以资产清偿债务方式进行债务重组的，本公司在相关资产和所清偿债务符合终止确认条件时予以终止确认，所清偿债务账面价值与转让资产账面价值之间的差额计入当期损益。

将债务转为权益工具方式进行债务重组的，本公司在所清偿债务符合终止确认条件时予以终止确认。本公司初始确认权益工具时按照权益工具的公允价值计量，权益工具的公允价值不能可靠计量的，按照所清偿债务的公允价值计量。所清偿债务账面价值与权益工具确认



金额之间的差额，计入当期损益。

采用修改其他条款方式进行债务重组的，本公司按照《企业会计准则第 22 号——金融工具确认和计量》和《企业会计准则第 37 号——金融工具列报》的规定，确认和计量重组债务。

以多项资产清偿债务或者组合方式进行债务重组的，本公司按照前述方法确认和计量权益工具和重组债务，所清偿债务的账面价值与转让资产的账面价值以及权益工具和重组债务的确认金额之和的差额，计入当期损益。

## 2. 作为债权人记录债务重组义务

以资产清偿债务方式进行债务重组的，本公司初始确认受让的金融资产以外的资产时，以成本计量，其中存货的成本，包括放弃债权的公允价值和使该资产达到当前位置和状态所发生的可直接归属于该资产的税金、运输费、装卸费、保险费等其他成本。对联营企业或合营企业投资的成本，包括放弃债权的公允价值和可直接归属于该资产的税金等其他成本。投资性房地产的成本，包括放弃债权的公允价值和可直接归属于该资产的税金等其他成本。固定资产的成本，包括放弃债权的公允价值和使该资产达到预定可使用状态前所发生的可直接归属于该资产的税金、运输费、装卸费、安装费、专业人员服务费等其他成本。无形资产的成本，包括放弃债权的公允价值和可直接归属于使该资产达到预定用途所发生的税金等其他成本。放弃债权的公允价值与账面价值之间的差额，计入当期损益。

将债务转为权益工具方式进行的债务重组导致本公司将债权转为对联营企业或合营企业的权益性投资的，本公司按照放弃债权的公允价值和可直接归属于该资产的税金等其他成本计量其初始投资成本。放弃债权的公允价值与账面价值之间的差额，计入当期损益。

采用修改其他条款方式进行债务重组的，本公司按照《企业会计准则第 22 号——金融工具确认和计量》的规定，确认和计量重组债权。

采用多项资产清偿债务或者组合方式进行债务重组的，首先按照《企业会计准则第 22 号——金融工具确认和计量》的规定确认和计量受让的金融资产和重组债权，然后按照受让的金融资产以外的各项资产的公允价值比例，对放弃债权的公允价值扣除受让金融资产和重组债权确认金额后的净额进行分配，并以此为基础按照前述方法分别确定各项资产的成本。放弃债权的公允价值与账面价值之间的差额，计入当期损益。

## （四十三）重要会计政策、会计估计的变更

### 1. 会计政策变更

会计政策变更的内容和原因	备注
本公司自 2025 年 6 月 27 日起执行财政部发布的《关于公司法、外商投资法施行后有关财务处理问题的通知》（财资〔2025〕101 号）	



本公司自 2025 年 6 月 27 日起执行《关于公司法、外商投资法施行后有关财务处理问题的通知》，执行该通知对本报告期内财务报表无重大影响。

## 2. 会计估计变更

本期主要会计估计未发生变更。

## 四、税项

### (一) 公司主要税种和税率

税种	计税依据/收入类型	税率	备注
增值税	境内销售；提供加工、修理修配劳务；提供有形动产租赁服务	13%、9%、0%	
	不动产租赁服务，销售不动产，转让土地使用权	9%	
	其他应税销售服务行为	6%	
	简易计税方法	5%或 3%	
消费税	金银首饰、铂金首饰和钻石及钻石饰品应纳税销售额	5%	
城市维护建设税	实缴流转税税额	7%	
企业所得税	应纳税所得额	15%、20%、25%	
房产税	按照房产原值的 70%（或租金收入）为纳税基准	1.2%（12%）	

不同纳税主体所得税税率说明：

纳税主体名称	所得税税率
新疆友好（集团）股份有限公司	15%
新疆友好集团库尔勒天百商贸有限公司（“库尔勒天百”）	15%
新疆友好（集团）友好源创文化传媒有限公司（“友好传媒”）	20%
新疆友好集团友好旅行社有限公司（“友好旅行社”）	20%
新疆友好利通物流有限责任公司（“利通物流”）	15%
新疆友好阳光物业服务有限责任公司（“阳光物业”）	25%
新疆友好华骏房地产开发有限公司（“华骏房地产”）	25%
新疆友好（集团）友好燃料有限公司（“友好燃料”）	20%
新疆友好集团保安服务有限责任公司（“友好保安”）	20%
新疆友好生活贸易有限公司（“友享贸易”）	20%
新疆友好集团友佳贸易有限公司（“友佳贸易”）	20%
新疆友好进出口贸易有限公司（“进出口贸易”）	25%
新疆友好电子商务科技有限公司（“电子商务科技”）	20%
石河子市友好商品采购中心有限公司（“友好商品采购”）	20%
新疆友好农贸发展有限公司（“友好农贸发展”）	20%
新疆友好青河路超市有限公司（“青河路超市”）	20%



## （二）税收优惠政策及依据

1. 根据《关于深入实施西部大开发战略有关税收政策问题的通知》（财税〔2011〕58号）以及《关于延续西部大开发企业所得税政策的公告》（财政部公告2020年第23号），自2011年1月1日至2030年12月31日，对设在西部地区的鼓励类产业企业减按15%的税率征收企业所得税。根据上述文件，本公司及库尔勒天百、利通物流本期减按15%的税率计缴企业所得税。

2. 根据《财政部 税务总局关于进一步实施小微企业所得税优惠政策的公告》（2022年第13号）、《财政部 税务总局关于小微企业和个体工商户所得税优惠政策的公告》（2023年第6号）、《财政部 税务总局关于进一步支持小微企业和个体工商户发展有关税费政策的公告》（2023年第12号）规定，在2023年1月1日至2027年12月31日期间，对从事国家非限制和禁止行业，且同时符合年度应纳税所得额不超过300万元、从业人数不超过300人、资产总额不超过5,000万元等三个条件的小微企业，减按25%计入应纳税所得额，按20%的税率缴纳企业所得税。根据上述文件，公司部分子公司符合上述小微企业条件，在应纳税所得额不超过300万元的年度享受上述企业所得税优惠政策。

3. 根据《财政部 税务总局关于增值税小规模纳税人减免增值税政策的公告》（2023年第19号）规定，对月销售额10万元以下（含本数）的增值税小规模纳税人，免征增值税；增值税小规模纳税人适用3%征收率的应税销售收入，减按1%征收率征收增值税；适用3%预征率的预缴增值税项目，减按1%预征率预缴增值税。友好旅行社为增值税小规模纳税人，享受上述税收优惠。

4. 根据《关于进一步扶持自主就业退役士兵创业就业有关税收政策的通知》（财税〔2019〕21号）、《关于扶持自主就业退役士兵创业就业有关税收政策的通知》（新财法税〔2019〕12号）、《关于进一步扶持自主就业退役士兵创业就业有关税收政策的公告》财政部 税务总局 退役军人事务部2023年第14号公告规定，企业招用自主就业退役士兵，与其签订1年以上期限劳动合同并依法缴纳社会保险费的，自签订劳动合同并缴纳社会保险费当月起，在3年内按实际招用人数予以定额（定额标准为每人每年9,000元）依次扣减增值税、城市维护建设税、教育费附加、地方教育费附加和企业所得税优惠。

5. 根据《关于进一步支持和促进重点群体创业就业有关税收政策的通知》（财税〔2019〕22号）、《关于支持和促进重点群体创业就业有关税收政策的通知》（新财法税〔2019〕15号）规定、《关于进一步支持重点群体创业就业有关税收政策的公告》财政部 税务总局 人力资源社会保障部 农业农村部2023年第15号公告，企业招用脱贫人口，以及在人力资源社会保障部门公共就业服务机构登记失业半年以上且持《就业创业证》或《就业失业登记证》（注



明“企业吸纳税收政策”)的人员,与其签订1年以上期限劳动合同并依法缴纳社会保险费的,自签订劳动合同并缴纳社会保险费当月起,在3年内按实际招用人数予以定额(定额标准为每人每年7,800元)依次扣减增值税、城市维护建设税、教育费附加、地方教育费附加和企业所得税优惠。

### 五、合并财务报表主要项目注释

(以下金额单位若未特别注明者均为人民币元,期末指2025年12月31日,期初指2025年1月1日,上期期末指2024年12月31日)

#### 注释1. 货币资金

项目	期末余额	期初余额
库存现金	1,268,528.50	1,463,376.30
银行存款	263,351,349.28	333,570,974.74
其他货币资金	3,146,139.70	212,947.32
未到期应收利息		
合计	267,766,017.48	335,247,298.36
其中:存放在境外的款项总额		

其中受限制的货币资金明细如下:

项目	期末余额	期初余额
旅游企业、按揭贷款、银行承兑汇票、国内非融资性保函保证金	3,138,212.00	202,100.34
职工房改及维修基金存款	6,261,754.13	6,254,793.27
被冻结银行存款		6,273,302.00
合计	9,399,966.13	12,730,195.61

#### 注释2. 交易性金融资产

项目	期末余额	期初余额
分类为以公允价值计量且变动计入当期损益的金融资产小计	4,940,227.79	5,919,288.24
债务工具投资		
权益工具投资		
衍生金融资产		
其他	4,940,227.79	5,919,288.24
合计	4,940,227.79	5,919,288.24



### 注释3. 应收票据

#### 1. 应收票据分类列示

项目	期末余额	期初余额
银行承兑汇票	3,783,633.96	1,048,990.30
商业承兑汇票		
合计	3,783,633.96	1,048,990.30

截止 2025 年 12 月 31 日，本公司认为所持有的应收票据不存在重大的信用风险，不会因银行或其他承兑人违约而产生重大损失。

#### 2. 期末公司无已质押的应收票据

#### 3. 期末公司已背书或贴现且资产负债表日尚未到期的应收票据

项目	期末终止确认金额	期末未终止确认金额
银行承兑汇票	537,528.64	1,042,873.00
商业承兑汇票		
合计	537,528.64	1,042,873.00

4. 应收票据期末余额比期初余额增加 273.46 万元，增加比例 260.69%，主要是因为公司客户以银行承兑汇票进行结算增加。

### 注释4. 应收账款

#### 1. 按账龄披露应收账款

账龄	期末余额	期初余额
1 年以内	84,196,627.07	38,319,310.52
1—2 年	411,994.64	1,107,662.58
2—3 年	32,830.00	
3 年以上	964,152.84	1,020,083.61
小计	85,605,604.55	40,447,056.71
减：坏账准备	1,347,925.37	948,618.17
合计	84,257,679.18	39,498,438.54

#### 2. 按坏账计提方法分类披露

类别	期末余额				账面价值
	账面余额		坏账准备		
	金额	比例 (%)	金额	计提比例 (%)	
按单项计提坏账准备					



类别	期末余额				账面价值
	账面余额		坏账准备		
	金额	比例 (%)	金额	计提比例 (%)	
按组合计提坏账准备	85,605,604.55	100.00	1,347,925.37	1.57	84,257,679.18
其中：其他款项组合	85,605,604.55	100.00	1,347,925.37	1.57	84,257,679.18
合计	85,605,604.55	100.00	1,347,925.37		84,257,679.18

续：

类别	期初余额				账面价值
	账面余额		坏账准备		
	金额	比例 (%)	金额	计提比例 (%)	
按单项计提坏账准备					
按组合计提坏账准备	40,447,056.71	100.00	948,618.17	2.35	39,498,438.54
其中：其他款项组合	40,447,056.71	100.00	948,618.17	2.35	39,498,438.54
合计	40,447,056.71	100.00	948,618.17		39,498,438.54

**按组合计提坏账准备  
其他款项组合**

其他款项组合	期末余额		
	账面余额	坏账准备	计提比例 (%)
1 年以内	84,196,627.07	841,966.27	1
1—2 年	411,994.64	20,599.73	5
2—3 年	32,830.00	3,283.00	10
3 年以上	964,152.84	482,076.37	50
合计	85,605,604.55	1,347,925.37	

**3. 本期计提、收回或转回的坏账准备的情况**

类别	期初余额	本期变动金额				期末余额
		计提	收回或转回	核销	其他变动	
按单项计提坏账准备						
按组合计提坏账准备	948,618.17	399,307.20				1,347,925.37
其中：其他款项组合	948,618.17	399,307.20				1,347,925.37
合计	948,618.17	399,307.20				1,347,925.37



#### 4. 按欠款方归集的期末余额前五名应收账款情况

单位名称	期末余额	占应收账款期末余额的比例(%)	已计提坏账准备余额
新疆大商国际贸易有限公司	47,565,051.72	55.56	475,650.52
银联商务支付股份有限公司	7,599,213.64	8.88	75,993.13
双钱集团（新疆）昆仑轮胎有限公司	4,423,679.72	5.17	44,236.80
国能新疆能源化工有限公司	2,723,247.29	3.18	27,232.47
中国建设银行股份有限公司	2,359,865.45	2.76	23,598.67
合计	64,671,057.82	75.55	646,711.59

5. 应收账款期末余额比期初余额增加 4,475.92 万元，增加比例 113.32%，主要是因  
为公司子公司新增客户销货款未到结算期所致。

#### 注释5. 预付款项

##### 1. 预付款项按账龄列示

账龄	期末余额		期初余额	
	金额	比例(%)	金额	比例(%)
1年以内	24,110,363.22	100.00	25,334,058.21	100.00
合计	24,110,363.22	100.00	25,334,058.21	100.00

##### 2. 按预付对象归集的期末余额前五名的预付款情况

单位名称	期末余额	占预付款项总额的比例(%)	预付款时间	未结算原因
欧莱雅（中国）有限公司	3,092,415.39	12.83	2025 年	预付采购款
雅诗兰黛（上海）商贸有限公司	1,554,620.53	6.45	2025 年	预付采购款
东莞徐记食品有限公司	954,328.13	3.96	2025 年	预付采购款
冰山松洋冷链（大连）股份有限公司	688,003.54	2.85	2025 年	预付设备款
新疆蓝海新能源有限公司	685,432.39	2.84	2025 年	预付取暖费
合计	6,974,799.98	28.93		

#### 注释6. 其他应收款

##### 1. 按账龄披露

账龄	期末余额	期初余额
1年以内	12,347,273.25	28,500,683.70
1-2年	3,880,374.80	4,812,953.24
2-3年	2,499,567.10	73,082,225.69
3年以上	81,834,444.91	60,536,109.74



账龄	期末余额	期初余额
小计	100,561,660.06	166,931,972.37
减：坏账准备	43,634,651.32	40,766,358.25
合计	56,927,008.74	126,165,614.12

## 2. 按款项性质分类情况

款项性质	期末余额	期初余额
员工备用金等借款	139,751.61	263,443.01
保证金、押金	4,985,808.91	11,302,313.60
企业间其他往来等	95,436,099.54	155,366,215.76
小计	100,561,660.06	166,931,972.37
减：坏账准备	43,634,651.32	40,766,358.25
合计	56,927,008.74	126,165,614.12

## 3. 按坏账计提方法分类披露

类别	期末余额				账面价值
	账面余额		坏账准备		
	金额	比例(%)	金额	计提比例(%)	
按单项计提坏账准备	4,299,961.37	4.28	4,299,961.37	100.00	
按组合计提坏账准备	96,261,698.69	95.72	39,334,689.95	40.86	56,927,008.74
其中：其他款项组合	96,261,698.69	95.72	39,334,689.95	40.86	56,927,008.74
合计	100,561,660.06	100.00	43,634,651.32		56,927,008.74

续：

类别	期初余额				账面价值
	账面余额		坏账准备		
	金额	比例(%)	金额	计提比例(%)	
按单项计提坏账准备	5,328,852.56	3.19	5,328,852.56	100.00	
按组合计提坏账准备	161,603,119.81	96.81	35,437,505.69	21.93	126,165,614.12
其中：其他款项组合	161,603,119.81	96.81	35,437,505.69	21.93	126,165,614.12
合计	166,931,972.37	100.00	40,766,358.25		126,165,614.12

## 按单项计提坏账准备

单位名称	期末余额			计提理由
	账面余额	坏账准备	计提比例(%)	
新疆世纪众邦国际贸易有限公司	2,511,769.29	2,511,769.29	100.00	账龄超过 3 年，无财产可以执行



单位名称	期末余额			计提理由
	账面余额	坏账准备	计提比例 (%)	
南京司丹图服饰有限公司	870,133.14	870,133.14	100.00	账龄超过 3 年，已判决，债务人无偿还能力
新疆理享食代餐饮管理有限公司	509,558.25	509,558.25	100.00	账龄超过 3 年，已判决，债务人无偿还能力
阿克苏金泰捷商贸有限责任公司	408,500.69	408,500.69	100.00	债务人偿还能力不足
合计	4,299,961.37	4,299,961.37		

**按组合计提坏账准备**

**其他款项组合**

其他款项组合	期末余额		
	账面余额	坏账准备	计提比例 (%)
1 年以内	12,347,273.25	123,472.73	1
1—2 年	3,880,374.80	194,018.74	5
2—3 年	2,499,567.10	249,956.71	10
3 年以上	77,534,483.54	38,767,241.77	50
合计	96,261,698.69	39,334,689.95	

**按预期信用损失一般模型计提坏账准备**

坏账准备	第一阶段	第二阶段	第三阶段	合计
	未来 12 个月预期信用损失	整个存续期预期信用损失(未发生信用减值)	整个存续期预期信用损失(已发生信用减值)	
期初余额	35,437,505.69		5,328,852.56	40,766,358.25
期初余额在本期	—	—	—	—
—转入第二阶段				
—转入第三阶段				
—转回第二阶段				
—转回第一阶段				
本期计提	3,897,184.26			3,897,184.26
本期转回			1,028,891.19	1,028,891.19
本期转销				
本期核销				
其他变动				
期末余额	39,334,689.95		4,299,961.37	43,634,651.32



#### 4. 本期计提、收回或转回的坏账准备的情况

类别	期初余额	本期变动金额				期末余额
		计提	收回或转回	转销或核销	其他变动	
按单项计提坏账准备	5,328,852.56		1,028,891.19			4,299,961.37
按组合计提坏账准备	35,437,505.69	3,897,184.26				39,334,689.95
其中：其他款项组合	35,437,505.69	3,897,184.26				39,334,689.95
合计	40,766,358.25	3,897,184.26	1,028,891.19			43,634,651.32

本期坏账准备收回或转回金额重要的

单位名称	收回或转回金额	转回原因	收回方式	确定原坏账准备计提比例的依据及其合理性
阿克苏金泰捷商贸有限公司	1,012,739.45	按照法院判决处理	三方协议	因债务人偿还能力不足计提坏账准备
合计	1,012,739.45			

#### 5. 按欠款方归集的期末余额前五名的其他应收款

单位名称	款项性质	期末余额	账龄	占其他应收款期末余额的比例(%)	坏账准备期末余额
新疆广汇信邦房地产开发有限公司	往来款	39,775,186.15	3 年以上	39.55	19,887,593.08
乌鲁木齐经济技术开发区房屋征收与补偿管理办公室	拆迁补偿款	36,367,516.90	3 年以上	36.16	18,183,758.45
新疆世纪众邦国际贸易有限公司	往来款	2,511,769.29	3 年以上	2.50	2,511,769.29
国能新疆能源化工有限公司	保证金	1,515,200.00	1-2 年	1.51	75,760.00
无添加贸易（上海）有限公司	保证金	1,000,000.00	3 年以上	0.99	500,000.00
合计		81,169,672.34		80.72	41,158,880.82

6. 其他应收款期末余额比期初余额减少 6,923.86 万元，减少比例 54.88%，主要是因公司本期收回部分拆迁补偿款等款项。

#### 注释7. 存货

##### 1. 存货分类

项目	期末余额			期初余额		
	账面余额	存货跌价准备	账面价值	账面余额	存货跌价准备	账面价值
库存材料	644,912.93		644,912.93	898,441.04		898,441.04
库存商品	181,256,336.36		181,256,336.36	213,686,996.18	101,805.27	213,585,190.91
开发成本	392,144,661.17		392,144,661.17	291,949,481.03		291,949,481.03
开发产品	14,907,965.00		14,907,965.00	14,907,965.00		14,907,965.00
低值易耗品	536,147.08		536,147.08	646,968.82		646,968.82



项目	期末余额			期初余额		
	账面余额	存货跌价准备	账面价值	账面余额	存货跌价准备	账面价值
合计	589,490,022.54		589,490,022.54	522,089,852.07	101,805.27	521,988,046.80

## 2. 存货跌价准备

项目	期初余额	本期增加金额		本期减少金额			期末余额
		计提	其他	转回	转销	其他	
库存材料							
库存商品	101,805.27				101,805.27		
开发成本							
开发产品							
低值易耗品							
合计	101,805.27				101,805.27		

## 3. 存货期末余额含有的借款费用资本化金额及其计算标准和依据

存货项目名称	期初余额	本期增加	本期减少		期末余额	本期确认资本化金额的资本化率(%)
			出售减少	其他减少		
会展中心项目一期	36,436,165.11				36,436,165.11	
合计	36,436,165.11				36,436,165.11	

## 4. 开发成本

项目名称	开工时间	预计竣工时间	预计投资总额(万元)	期初余额	本期增加	本期转入开发产品
会展中心项目一期	2014.4			291,949,481.03	100,195,180.14	
合计				291,949,481.03	100,195,180.14	

续：

项目名称	本期其他减少金额	期末余额	利息资本化累计金额	其中：本期利息资本化金额	资金来源
会展中心项目一期		392,144,661.17	36,436,165.11		
合计		392,144,661.17	36,436,165.11		

## 5. 开发产品

项目名称	竣工时间	期初余额	本期增加	本期减少	期末余额	利息资本化累计金额	其中：本期利息资本化金额
骏景嘉园	2009.9	14,907,965.00			14,907,965.00		
合计		14,907,965.00			14,907,965.00		



## 6. 存货的其他说明

开发成本本期增加系公司以乌鲁木齐市红光山会展片区编号为 2011-C-114 及 2011-C-115 地块的土地使用权及地上附着物等资产增资全资子公司华骏房地产所致。

## 注释8. 其他流动资产

项目	期末余额	期初余额
预缴税款	86,583,883.53	83,589,071.01
定期存款本金及利息		20,387,589.04
合计	86,583,883.53	103,976,660.05

## 注释9. 长期应收款

### 1. 长期应收款情况

款项性质	期末余额			期初余额			折现率区间
	账面余额	坏账准备	账面价值	账面余额	坏账准备	账面价值	
租赁	2,861,034.54		2,861,034.54	2,683,684.40		2,683,684.40	
减：一年内到期的长期应收款							
合计	2,861,034.54		2,861,034.54	2,683,684.40		2,683,684.40	

### 2. 长期应收款其他说明

长期应收款系公司出租物业按直线法记入当期损益的租金与按合同收到租金的差额。

## 注释10. 长期股权投资

被投资单位	期初余额	减值准备期初余额	本期增减变动			
			追加投资	减少投资	权益法确认的投资损益	其他综合收益调整
联营企业						
新疆汇友房地产开发有限责任公司（“汇友房地产”）	149,320,996.60				-17,134,859.01	
中粮可口可乐饮料（新疆）有限公司（“可口可乐”）	11,524,129.30				215,933.99	
新疆合丰友融企业管理有限公司（“合丰友融”）						
新疆科利努食品有限责任公司（“科利努”）	1,268,084.40	1,268,084.40				
合计	162,113,210.30	1,268,084.40			-16,918,925.02	

续：



被投资单位	本期增减变动				期末余额	减值准备期末余额
	其他权益变动	宣告发放现金股利或利润	计提减值准备	其他		
联营企业						
新疆汇友房地产开发有限责任公司（“汇友房地产”）					132,186,137.59	
中粮可口可乐饮料（新疆）有限公司（“可口可乐”）					11,740,063.29	
新疆合丰友融企业管理有限公司（“合丰友融”）						
新疆科利努食品有限责任公司（“科利努”）					1,268,084.40	1,268,084.40
合计					145,194,285.28	1,268,084.40

长期股权投资说明：

联营企业-合丰友融按权益法核算，账面价值已减至零。

#### 注释11. 其他权益工具投资

##### 1. 其他权益工具投资情况

项目	期初余额	本期增减变动					期末余额
		追加投资	减少投资	本期计入其他综合收益的利得	本期计入其他综合收益的损失	其他	
乌鲁木齐银行股份有限公司	67,379,951.55			-44,598.77			67,335,352.78
双钱集团（新疆）昆仑轮胎有限公司	3,182,613.14			19,689.00			3,202,302.14
中原百货集团股份有限公司（原天津华联商厦股份有限公司）							
合计	70,562,564.69			-24,909.77			70,537,654.92

续：

项目	本期确认的股利收入	累计计入其他综合收益的利得	累计计入其他综合收益的损失	指定为以公允价值计量且其变动计入其他综合收益的原因
乌鲁木齐银行股份有限公司	929,442.55	52,525,352.78		投资不符合本金加利息的合同现金流量特征并且不以出售金融资产为目的
双钱集团（新疆）昆仑轮胎有限公司		244,302.14		投资不符合本金加利息的合同现金流量特征并且不以出售金融资产为目的
中原百货集团股份有限公司			180,000.00	投资不符合本金加利息的合同现金流量特征并且不以出售金融资产为目的
合计	929,442.55	52,769,654.92	180,000.00	



## 2. 非交易性权益工具投资的情况

项目	指定为以公允价值计量且其变动计入其他综合收益的原因	本期确认的股利收入	累计利得	累计损失	其他综合收益转入留存收益的金额	其他综合收益转入留存收益的原因
乌鲁木齐银行股份有限公司	投资不符合本金加利息的合同现金流量特征并且不以出售金融资产为目的	929,442.55	70,637,252.96			
双钱集团（新疆）昆仑轮胎有限公司	投资不符合本金加利息的合同现金流量特征并且不以出售金融资产为目的		244,302.14			
中原百货集团股份有限公司	投资不符合本金加利息的合同现金流量特征并且不以出售金融资产为目的			180,000.00		
合计		929,442.55	70,881,555.10	180,000.00		

## 注释12. 投资性房地产

### 1. 投资性房地产情况

项目	房屋建筑物	合计
一. 账面原值		
1. 期初余额	105,524,232.01	105,524,232.01
2. 本期增加金额	43,774,097.50	43,774,097.50
固定资产转入	43,774,097.50	43,774,097.50
3. 本期减少金额	56,159,992.82	56,159,992.82
转入固定资产	56,159,992.82	56,159,992.82
4. 期末余额	93,138,336.69	93,138,336.69
二. 累计折旧		
1. 期初余额	21,667,776.09	21,667,776.09
2. 本期增加金额	23,682,881.20	23,682,881.20
本期计提	2,721,557.56	2,721,557.56
固定资产转入	20,961,323.64	20,961,323.64
3. 本期减少金额	15,512,750.86	15,512,750.86
转入固定资产	15,512,750.86	15,512,750.86
4. 期末余额	29,837,906.43	29,837,906.43
三. 减值准备		
1. 期初余额		
2. 本期增加金额		
本期计提		
3. 本期减少金额		
4. 期末余额		
四. 账面价值		
1. 期末账面价值	63,300,430.26	63,300,430.26



项目	房屋建筑物	合计
2. 期初账面价值	83,856,455.92	83,856,455.92

## 2. 未办妥产权证书的投资性房地产情况

项目	账面价值	未办妥产权证书原因
房屋建筑物	7,961,871.54	房屋开发方尚未办理完相关手续
合计	7,961,871.54	

3. 投资性房地产期末余额比期初余额减少 2,055.60 万元，减少比例 24.51%，主要是本期部分投资性房地产转为公司自用所致。

## 4. 投资性房地产的其他说明

公司将乌鲁木齐市经济技术开发区马德里春天（账面原值 40,864,013.75 元、净值 32,525,784.86 元）的投资性房地产、南门营业大楼及宗地、林清园 1-2 号楼房产、红山 MALL B 座-2-6 层房产抵押给兴业银行股份有限公司，用于金额 80,000,000.00 元的短期借款。

公司将沙依巴克区红山 MALL A 座 6 层（账面原值 7,984,710.37 元、净值 2,603,056.16 元）的投资性房地产、伊犁天百商业楼整栋房产及宗地抵押给中国农业银行股份有限公司，用于金额共 30,000,000.00 元的短期借款。



**注释13. 固定资产**  
**1. 固定资产情况**

项目	房屋及建筑物	机器设备	运输工具	电子设备	其他设备	装修费	合计
一、账面原值							
1. 期初余额	2,717,840,415.98	57,683,950.78	77,514,621.08	37,782,832.16	90,096,948.16	180,797,844.80	3,161,716,612.96
2. 本期增加金额	63,303,386.52	779,557.15		309,330.32	289,389.65	23,347,204.17	88,028,867.81
重分类							
购置	4,433,393.70	779,557.15		309,330.32	289,389.65		5,811,670.82
在建工程转入	2,710,000.00					6,905,677.11	9,615,677.11
投资性房地产转入	56,159,992.82						56,159,992.82
其他增加						16,441,527.06	16,441,527.06
3. 本期减少金额	48,107,313.87	11,763,221.04	278,458.45	9,573,787.20	4,638,972.63	3,484,619.76	77,846,372.95
处置或报废	293,385.51	11,763,221.04	278,458.45	9,573,787.20	4,638,972.63	699,182.00	27,247,006.83
转入投资性房地产	40,988,659.74					2,785,437.76	43,774,097.50
其他减少	6,825,268.62						6,825,268.62
4. 期末余额	2,733,036,488.63	46,700,286.89	77,236,162.63	28,518,375.28	85,747,365.18	200,660,429.21	3,171,899,107.82
二、累计折旧							
1. 期初余额	1,350,081,087.96	50,030,214.54	60,555,344.93	32,769,453.73	70,689,870.66	107,386,906.86	1,671,512,878.68
2. 本期增加金额	96,040,113.39	775,584.21	2,083,222.01	1,713,240.75	3,378,206.21	12,518,284.34	116,508,650.91
重分类							
本期计提	80,527,362.53	775,584.21	2,083,222.01	1,713,240.75	3,378,206.21	12,518,284.34	100,995,900.05
投资性房地产转入	15,512,750.86						15,512,750.86
其他增加							



新疆友好（集团）股份有限公司  
2025 年度  
财务报表附注

项目	房屋及建筑物	机器设备	运输工具	电子设备	其他设备	装修费	合计
3. 本期减少金额	25,972,805.30	10,892,547.78	262,881.76	9,025,075.25	3,541,574.20	818,582.56	50,513,466.85
处置或报废	86,703.60	10,892,547.78	262,881.76	9,025,075.25	3,541,574.20	664,222.90	24,473,005.49
转入投资性房地产	20,806,963.98					154,359.66	20,961,323.64
其他减少	5,079,137.72						5,079,137.72
4. 期末余额	1,420,148,396.05	39,913,250.97	62,375,685.18	25,457,619.23	70,526,502.67	119,086,608.64	1,737,508,062.74
三、减值准备							
1. 期初余额		2,775,933.39	1,607.21	164,770.33	1,512,913.18		4,455,224.11
2. 本期增加金额							
重分类							
本期计提							
其他增加							
3. 本期减少金额		178,972.19	157.48	83,480.73	264,071.55		526,681.95
处置或报废		178,972.19	157.48	83,480.73	264,071.55		526,681.95
其他减少							
4. 期末余额		2,596,961.20	1,449.73	81,289.60	1,248,841.63		3,928,542.16
四、账面价值							
1. 期末账面价值	1,312,888,082.58	4,190,074.72	14,859,027.72	2,979,466.45	13,972,020.88	81,573,820.57	1,430,462,502.92
2. 期初账面价值	1,367,759,328.02	4,877,802.85	16,957,668.94	4,848,608.10	17,894,164.32	73,410,937.94	1,485,748,510.17



## 2. 期末无暂时闲置的固定资产

## 3. 通过经营租赁租出的固定资产

项目	期末账面价值
房屋及建筑物	6,007,356.86
合计	6,007,356.86

## 4. 期末未办妥产权证书的固定资产

项目	账面价值	未办妥产权证书的原因
房屋及建筑物	184,553,538.78	正在办理\房屋开发方尚未办理完相关手续\由物业方统一办理
合计	184,553,538.78	

## 5. 固定资产的其他说明

固定资产其他增加系根据工程结算审核报告调整原值，其他减少系公司以乌鲁木齐市红光山会展片区编号为 2011-C-114 及 2011-C-115 地块的土地使用权及地上附着物等资产增资全资子公司华骏房地产所致。

公司将乌鲁木齐天百房产（账面原值 109,515,169.47 元、净值 4,380,603.90 元）的固定资产抵押给国家开发银行股份有限公司，用于金额 88,500,000.00 元的长期借款。

公司将嘉和园超市整栋房产及宗地（账面原值 68,845,284.58 元、净值 36,082,099.45 元）、友好大酒店整栋房产及宗地（账面原值 144,789,468.44 元、净值 33,571,682.37 元）的固定资产抵押给中国建设银行股份有限公司，用于金额 90,000,000.00 元的短期借款。

公司将奎屯天百整栋房产及宗地（账面原值 457,715,871.48 元、净值 264,377,890.01 元）的固定资产抵押给北京银行股份有限公司，用于金额 107,800,000.00 元的长期借款及 140,000,000.00 元短期借款。

公司将乌鲁木齐市沙依巴克区友好商场一期 1 层房产及宗地（账面原值 6,300,402.86 元、净值 1,311,771.65 元）的固定资产抵押给新疆天山农村商业银行股份有限公司，用于金额 49,000,000.00 元的短期借款。

公司将乌鲁木齐市沙依巴克区友好商场二期-1-4 层房产及宗地（账面原值 52,333,542.86 元、净值 12,132,822.93 元）的固定资产抵押给新疆银行股份有限公司，用于金额 150,000,000.00 元的短期借款。

公司将伊犁天百商业楼整栋房产及宗地（账面原值 183,845,892.00 元、净值 98,404,620.45 元）的固定资产抵押给中国农业银行股份有限公司，用于金额 30,000,000.00 元的短期借款。



公司将石河子超市整栋房产及宗地（账面原值 43,391,422.95 元、净值 25,142,654.77 元）的固定资产、独山子金盛商业楼整栋房产及宗地（账面原值 57,978,706.80 元、净值 28,383,033.09 元）的固定资产抵押给新疆银行股份有限公司，用于金额 100,000,000.00 元的短期借款。

公司将乌鲁木齐市经济技术开发区林清园 1-2 号商业楼（账面原值 63,557,051.79 元、净值 35,547,811.79 元）、天山区南门营业大楼（账面原值 5,088,640.70 元、净值 254,432.26 元）、沙依巴克区友好红山 MALL B 座-2-6 层（账面原值 91,735,696.95 元、净值 29,906,303.39 元）的固定资产抵押给兴业银行股份有限公司用于金额共 80,000,000.00 元的短期借款。

#### 注释14. 在建工程

##### 1. 在建工程情况

项目	期末余额			期初余额		
	账面余额	减值准备	账面价值	账面余额	减值准备	账面价值
商场扶梯配套底坑拆除及装修项目	2,499,089.27		2,499,089.27			
红光山会展中心商业综合体				13,915,890.10		13,915,890.10
红山 MALL 装修改造				366,972.48		366,972.48
友好商场超市改造				127,358.49		127,358.49
其他工程	2,344,824.98		2,344,824.98			
合计	4,843,914.25		4,843,914.25	14,410,221.07		14,410,221.07

##### 2. 重要在建工程项目本期变动情况

工程项目名称	期初余额	本期增加	本期转入固定资产	本期其他减少	期末余额
商场扶梯配套底坑拆除及装修项目		2,499,089.27			2,499,089.27
红光山会展中心商业综合体	13,915,890.10			13,915,890.10	
红山 MALL 装修改造	366,972.48	1,559,633.03	1,926,605.51		
友好商场超市改造	127,358.49	265,486.72		392,845.21	
其他工程		10,033,896.58	7,689,071.60		2,344,824.98
合计	14,410,221.07	14,358,105.60	9,615,677.11	14,308,735.31	4,843,914.25

续：

工程项目名称	预算数(万元)	工程投入占预算比例(%)	工程进度(%)	利息资本化累计金额	其中：本期利息资本化金额	本期利息资本化率(%)	资金来源
商场扶梯配套底坑	448.00	55.78	55.78				自筹



工程项目名称	预算数 (万元)	工程投入 占预算比 例(%)	工程进 度(%)	利息资本化累 计金额	其中：本期利 息资本化金额	本期利 息资本 化率(%)	资金来源
拆除及装修项目							
红光山会展中心商 业综合体	107,476.58	1.29	1.29				自筹和贷 款
红山 MALL 装修改造	300.00	100.00	100.00				自筹
友好商场超市改造	70.00	100.00	100.00				自筹
其他工程							
合计							

### 3. 在建工程其他说明

在建工程其他减少主要系公司以乌鲁木齐市红光山会展片区编号为 2011-C-114 及 2011-C-115 地块的土地使用权及地上附着物等资产增资全资子公司华骏房地产所致。

### 注释15. 使用权资产

项目	房屋及建筑物	合计
一. 账面原值		
1. 期初余额	582,008,701.71	582,008,701.71
2. 本期增加金额	56,527,422.65	56,527,422.65
租赁	56,527,422.65	56,527,422.65
其他增加		
3. 本期减少金额	47,297,564.64	47,297,564.64
租赁到期	5,997,889.68	5,997,889.68
其他减少	41,299,674.96	41,299,674.96
4. 期末余额	591,238,559.72	591,238,559.72
二. 累计折旧		
1. 期初余额	302,648,015.69	302,648,015.69
2. 本期增加金额	51,794,025.40	51,794,025.40
本期计提	51,794,025.40	51,794,025.40
其他增加		
3. 本期减少金额	13,722,002.82	13,722,002.82
租赁到期	5,301,309.55	5,301,309.55
其他减少	8,420,693.27	8,420,693.27
4. 期末余额	340,720,038.27	340,720,038.27
三. 减值准备		
1. 期初余额	55,986,869.38	55,986,869.38
2. 本期增加金额		



项目	房屋及建筑物	合计
本期计提		
其他增加		
3. 本期减少金额		
租赁到期		
其他减少		
4. 期末余额	55,986,869.38	55,986,869.38
四. 账面价值		
1. 期末账面价值	194,531,652.07	194,531,652.07
2. 期初账面价值	223,373,816.64	223,373,816.64

### 注释16. 无形资产

#### 1. 无形资产情况

项目	土地使用权	软件	合计
一. 账面原值			
1. 期初余额	281,840,044.56	17,028,518.29	298,868,562.85
2. 本期增加金额		731,795.80	731,795.80
购置		731,795.80	731,795.80
其他原因增加			
3. 本期减少金额	132,933,473.75	58,696.02	132,992,169.77
处置			
其他原因减少	132,933,473.75	58,696.02	132,992,169.77
4. 期末余额	148,906,570.81	17,701,618.07	166,608,188.88
二. 累计摊销			
1. 期初余额	102,861,374.85	14,199,403.09	117,060,777.94
2. 本期增加金额	4,468,043.92	398,596.42	4,866,640.34
本期计提	4,468,043.92	398,596.42	4,866,640.34
其他原因增加			
3. 本期减少金额	50,279,418.37	58,696.02	50,338,114.39
处置			
其他原因减少	50,279,418.37	58,696.02	50,338,114.39
4. 期末余额	57,050,000.40	14,539,303.49	71,589,303.89
三. 减值准备			
1. 期初余额			
2. 本期增加金额			
本期计提			
其他原因增加			



项目	土地使用权	软件	合计
3. 本期减少金额			
处置子公司			
其他转出			
4. 期末余额			
四. 账面价值			
1. 期末账面价值	91,856,570.41	3,162,314.58	95,018,884.99
2. 期初账面价值	178,978,669.71	2,829,115.20	181,807,784.91

## 2. 无形资产说明

无形资产其他原因减少主要系公司以乌鲁木齐市红光山会展片区编号为 2011-C-114 及 2011-C-115 地块的土地使用权及地上附着物等资产增资全资子公司华骏房地产所致。

公司将乌鲁木齐天百宗地（账面原值 13,179,770.77 元、净值 3,885,913.98 元）的无形资产抵押给国家开发银行股份有限公司，用于金额共 88,500,000.00 元的长期借款。

公司将友好大酒店宗地（账面原值 340,167.20 元、净值 59,154.78 元）的无形资产和嘉和园超市整栋房产及宗地、友好大酒店整栋房产抵押给中国建设银行股份有限公司，用于金额共 90,000,000.00 元的短期借款。

公司将友好商场二期宗地（账面原值 2,740,016.69 元、净值 681,075.88 元）的无形资产抵押给新疆银行股份有限公司，用于金额共 150,000,000.00 元的短期借款。

公司将南门营业大楼宗地（账面原值 2,818,718.80 元、净值 1,168,594.07 元）的无形资产和林清园 1-2 号楼、红山 MALL B 座-2-6 层房产、马德里春天房产抵押给兴业银行股份有限公司，用于金额共 80,000,000.00 元的短期借款。

## 3. 未办妥产权证书的土地使用权情况

项目	账面价值	未办妥产权证书的原因
乌市经开区北站路南地块	18,990,819.19	正在办理中
合计	18,990,819.19	

## 注释17. 长期待摊费用

项目	期初余额	本期增加额	本期摊销额	其他减少额	期末余额
长期资产改良支出	153,073,280.13	610,268.37	50,961,949.11		102,721,599.39
其他	20,712,128.60	2,541,616.33	7,402,563.05		15,851,181.88
合计	173,785,408.73	3,151,884.70	58,364,512.16		118,572,781.27



### 注释18. 递延所得税资产和递延所得税负债

#### 1. 未经抵销的递延所得税资产

项目	期末余额		期初余额	
	可抵扣暂时性差异	递延所得税资产	可抵扣暂时性差异	递延所得税资产
信用及资产减值准备	30,693.43	6,604.33	126,795.08	19,113.24
租赁负债	215,166,672.88	32,275,000.93	273,354,049.99	41,003,107.50
合计	215,197,366.31	32,281,605.26	273,480,845.07	41,022,220.74

#### 2. 未经抵销的递延所得税负债

项目	期末余额		期初余额	
	应纳税暂时性差异	递延所得税负债	应纳税暂时性差异	递延所得税负债
非同一控制企业合并资产评估增值	15,382,205.80	2,307,330.82	15,959,038.40	2,393,855.73
其他权益工具投资公允价值变动	52,589,654.92	7,888,448.24	52,614,564.69	7,892,184.70
使用权资产	168,910,846.67	25,336,627.00	223,373,816.64	33,506,072.50
合计	236,882,707.39	35,532,406.06	291,947,419.73	43,792,112.93

#### 3. 以抵销后净额列示的递延所得税资产或负债

项目	递延所得税资产和负债期末互抵金额	抵销后递延所得税资产或负债期末余额	递延所得税资产和负债期初互抵金额	抵销后递延所得税资产或负债期初余额
递延所得税资产	25,336,627.00	6,944,978.26	33,506,072.50	7,516,148.24
递延所得税负债	25,336,627.00	10,195,779.06	33,506,072.50	10,286,040.43

#### 4. 未确认递延所得税资产明细

项目	期末余额	期初余额
信用及资产减值准备	93,730,890.23	91,114,015.24
辞退福利	13,906,475.53	19,717,437.80
会员奖励积分	810,101.84	1,464,848.43
可抵扣亏损	434,332,093.90	433,977,829.85
合计	542,779,561.50	546,274,131.32

2025 年 12 月 31 日未确认递延所得税资产的暂时性差异系母公司及部分子公司连续亏损，未来能否取得用于抵扣可抵扣暂时性差异的应纳税所得额存在较大的不确定性，本公司未就该暂时性差异确认递延所得税资产。

#### 5. 未确认递延所得税资产的可抵扣亏损将于以下年度到期

年份	期末余额	期初余额	备注
2025		1,984,101.63	



新疆友好（集团）股份有限公司  
2025 年度  
财务报表附注

年份	期末余额	期初余额	备注
2026	63,906,085.56	79,594,445.38	
2027	331,797,277.91	335,501,366.83	
2028	8,098,566.11	8,098,566.11	
2029	8,799,349.90	8,799,349.90	
2030	21,730,814.42		
合计	434,332,093.90	433,977,829.85	



注释19. 所有权或使用权受到限制的资产

单位：万元 币种：人民币

项目	期末			期初				
	账面余额	账面价值	受限类型	受限情况	账面余额	账面价值	受限类型	受限情况
货币资金	313.82	313.82	保证金	旅游企业、按揭贷款、银行承兑汇票、国内非融资性保函保证金	20.21	20.21	保证金	旅游企业、ETC 及按揭贷款保证金
货币资金					627.33	627.33	冻结	诉讼冻结款项
货币资金	626.18	626.18	其他	职工房改及维修基金存款	625.48	625.48	其他	职工房改及维修基金存款
固定资产	128,509.72	56,949.57	抵押	抵押借款	114,991.74	50,286.32	抵押	抵押借款
无形资产	1,907.87	579.47	抵押	抵押借款	1,626.00	503.79	抵押	抵押借款
投资性房地产	4,884.87	3,512.88	抵押	抵押借款				
合计	136,242.46	61,981.92			117,890.76	52,063.13		

## 注释20. 短期借款

### 1. 短期借款分类

项目	期末余额	期初余额
抵押借款	639,000,000.00	533,000,000.00
信用借款		80,000,000.00
未到期应付利息	705,600.00	1,608,941.67
合计	639,705,600.00	614,608,941.67

### 2. 公司无已逾期未偿还的短期借款

## 注释21. 应付票据

种类	期末余额	期初余额
银行承兑汇票	2,437,207.98	
合计	2,437,207.98	

## 注释22. 应付账款

项目	期末余额	期初余额
应付货款	379,762,963.52	386,215,951.96
合计	379,762,963.52	386,215,951.96

## 注释23. 预收款项

项目	期末余额	期初余额
预收租金	20,246,058.10	21,562,535.05
合计	20,246,058.10	21,562,535.05

## 注释24. 合同负债

项目	期末余额	期初余额
发行预付卡款	1,031,588,362.25	1,092,738,549.91
预收销售款	40,237,249.29	58,956,622.91
会员奖励积分	810,101.84	1,464,848.43
合计	1,072,635,713.38	1,153,160,021.25



## 注释25. 应付职工薪酬

### 1. 应付职工薪酬列示

项目	期初余额	本期增加	本期减少	期末余额
短期薪酬	16,399,264.57	244,042,578.56	249,975,617.10	10,466,226.03
离职后福利-设定提存计划		29,515,998.45	29,515,998.45	
辞退福利	6,108,841.60	15,305,474.60	16,748,005.18	4,666,311.02
一年内到期的其他福利				
合计	22,508,106.17	288,864,051.61	296,239,620.73	15,132,537.05

### 2. 短期薪酬列示

项目	期初余额	本期增加	本期减少	期末余额
工资、奖金、津贴和补贴	15,153,967.94	202,433,805.49	208,294,698.51	9,293,074.92
职工福利费		2,669,907.90	2,669,907.90	
社会保险费		17,721,560.98	17,721,560.98	
其中：基本医疗保险费		16,427,691.51	16,427,691.51	
工伤保险费		1,293,869.47	1,293,869.47	
生育保险费				
住房公积金		17,596,214.98	17,596,214.98	
工会经费和职工教育经费	1,245,296.63	3,621,089.21	3,693,234.73	1,173,151.11
短期累积带薪缺勤				
其他短期薪酬				
合计	16,399,264.57	244,042,578.56	249,975,617.10	10,466,226.03

### 3. 设定提存计划列示

项目	期初余额	本期增加	本期减少	期末余额
基本养老保险		27,698,270.53	27,698,270.53	
失业保险费		862,083.95	862,083.95	
企业年金缴费		955,643.97	955,643.97	
合计		29,515,998.45	29,515,998.45	

设定提存计划说明：

除依法缴纳基本养老保险、失业保险费外，本公司员工可自愿参加企业年金计划，企业年金由单位和员工个人共同缴费，月缴费比例各 4%。

4. 应付职工薪酬期末余额比期初余额减少 737.56 万元，减少比例 32.77%，主要是期末应付未付职工薪酬减少所致。



**注释26. 应交税费**

税费项目	期末余额	期初余额
增值税	3,041,611.21	2,121,319.55
消费税	1,424,995.39	1,545,087.71
企业所得税	983,533.16	263,731.10
个人所得税	124,920.49	71,958.86
城市维护建设税	342,580.39	709,771.29
房产税	1,505,836.72	1,095,894.42
印花税	281,454.25	314,841.35
教育费附加	149,322.35	303,080.88
地方教育费附加	92,209.75	200,730.41
其他	862.78	668.96
合计	7,947,326.49	6,627,084.53

**注释27. 其他应付款**

项目	期末余额	期初余额
应付利息		
应付股利	1,517,944.90	5,175,606.39
其他应付款	254,814,426.26	292,460,028.41
合计	256,332,371.16	297,635,634.80

注：上表中其他应付款指扣除应付利息、应付股利后的其他应付款。

**（一）应付股利**

项目	期末余额	期初余额	超过一年未支付原因
普通股股利	1,517,944.90	1,581,610.53	
子公司应付少数股东股利		3,593,995.86	
合计	1,517,944.90	5,175,606.39	

**（二）其他应付款**

**1. 按款项性质列示的其他应付款**

款项性质	期末余额	期初余额
质保金、保证金、押金	89,875,915.75	90,964,148.01
应付工程款	55,585,984.24	54,809,672.67
代收款等其他	109,352,526.27	146,686,207.73
合计	254,814,426.26	292,460,028.41



## 2. 账龄超过一年或逾期的重要其他应付款

单位名称	期末余额	未偿还或结转的原因
新疆天一建工投资集团有限责任公司	25,767,097.80	工程款，尚未支付
天津三建建筑工程有限公司	7,517,173.16	工程款，尚未支付
新疆汇友房地产开发有限责任公司	7,300,194.29	购房款和物业费等，尚未支付
新疆佳雨房地产开发有限公司	5,779,112.00	购房尾款，尚未支付
合计	46,363,577.25	

## 注释28. 一年内到期的非流动负债

项目	期末余额	期初余额
一年内到期的长期借款	143,429,867.92	121,220,848.47
一年内到期的租赁负债	43,272,946.84	50,242,322.14
合计	186,702,814.76	171,463,170.61

## 注释29. 其他流动负债

项目	期末余额	期初余额
待转销项税额	102,683,022.18	124,630,011.09
已背书未终止确认的银行承兑汇票	1,042,873.00	
合计	103,725,895.18	124,630,011.09

## 注释30. 长期借款

借款类别	期末余额	期初余额
抵押借款	196,300,000.00	317,100,000.00
未到期应付利息	229,867.92	420,848.47
减：一年内到期的长期借款	143,429,867.92	121,220,848.47
合计	53,100,000.00	196,300,000.00

长期借款说明：

公司期末长期借款的利率区间为 3.75~3.9%，无因逾期借款获得展期形成的长期借款。长期借款期末余额比期初余额减少 14,320.00 万元，减少比例 72.95%，减少原因是到期偿还借款。

## 注释31. 租赁负债

项目	期末余额	期初余额
租赁付款额	247,464,134.95	321,871,885.75



减：未确认融资费用	31,663,580.46	48,517,835.76
租赁付款额现值小计	215,800,554.49	273,354,049.99
减：一年内到期的租赁负债	43,272,946.84	50,242,322.14
合计	172,527,607.65	223,111,727.85

本期确认租赁负债利息费用 11,713,837.46 元（上期：17,509,942.92 元）。

### 注释32. 长期应付职工薪酬

项目	期末余额	期初余额
长期辞退福利	13,906,475.53	19,717,437.80
减：一年以内到期的未折现长期应付职工薪酬	4,143,974.53	5,546,203.02
合计	9,762,501.00	14,171,234.78

长期应付职工薪酬期末余额比期初余额减少 440.87 万元，减少比例 31.11%，原因是支付长期辞退福利。

### 注释33. 预计负债

项目	期末余额	期初余额	形成原因
重组义务	80,939,010.86	87,340,821.50	公司 2011 年收购新疆第一运输公司预计的安置费用
合计	80,939,010.86	87,340,821.50	

### 注释34. 递延收益

项目	期初余额	本期增加	本期减少	期末余额	形成原因
与资产相关政府补助	1,997,435.68		565,291.28	1,432,144.40	详见附注八、政府补助（二）
与收益相关政府补助					
合计	1,997,435.68		565,291.28	1,432,144.40	

本公司政府补助详见附注八、政府补助（二）涉及政府补助的负债项目。

### 注释35. 股本

项目	期初余额	本期变动增（+）减（-）					期末余额
		发行新股	送股	公积金转股	其他	小计	
股份总数	311,491,352.00						311,491,352.00



**注释36. 资本公积**

项目	期初余额	本期增加	本期减少	期末余额
资本溢价（股本溢价）	390,754,139.74			390,754,139.74
其他资本公积	12,961,089.24			12,961,089.24
合计	403,715,228.98			403,715,228.98



注释37. 其他综合收益

项目	期初余额	本期发生额								期末余额		
		本期所得税前发生额	减：前期计入其他综合收益当期转入损益	减：前期计入其他综合收益以摊余成本计量的金融资产	减：套期储备转入相关资产或负债	减：所得税费用	税后归属于母公司	税后归属于少数股东	减：结转重新计量设定受益计划变动额		减：前期计入其他综合收益当期转入留存收益	
一、不能重分类进损益的其他综合收益	44,722,379.99	-24,909.77				-3,736.45	-21,173.32					44,701,206.67
1.重新计量设定受益计划变动额												
2.权益法下不能转损益的其他综合收益												
3.其他权益工具投资公允价值变动	44,722,379.99	-24,909.77				-3,736.45	-21,173.32					44,701,206.67
4.企业自身信用风险公允价值变动												
二、将重分类进损益的其他综合收益												
1.权益法下可转损益的其他综合收益												
2.其他债权投资公允价值变动												
3.金融资产重分类计入其他综合收益的金额												
4.其他债权投资信用减值准备												
其他综合收益合计	44,722,379.99	-24,909.77				-3,736.45	-21,173.32					44,701,206.67

### 注释38. 盈余公积

项目	期初余额	本期增加	本期减少	期末余额
法定盈余公积	108,777,062.20			108,777,062.20
任意盈余公积				
合计	108,777,062.20			108,777,062.20

### 注释39. 未分配利润

项目	本期	上期
调整前上期期末未分配利润	-651,256,625.25	-654,432,701.63
调整期初未分配利润合计数（调增+，调减-）		
调整后期初未分配利润	-651,256,625.25	-654,432,701.63
加：本期归属于母公司所有者的净利润	13,221,181.23	3,176,076.38
减：提取法定盈余公积		
提取任意盈余公积		
应付普通股股利		
转为股本的普通股股利		
加：盈余公积弥补亏损		
设定受益计划变动额结转留存收益		
其他综合收益结转留存收益		
所有者权益其他内部结转		
期末未分配利润	-638,035,444.02	-651,256,625.25

### 注释40. 营业收入和营业成本

#### 1. 营业收入、营业成本

项目	本期发生额		上期发生额	
	收入	成本	收入	成本
主营业务	1,122,561,027.09	877,173,917.42	1,268,390,405.16	986,485,090.11
其他业务	303,204,381.84	101,738,843.95	332,283,304.90	107,736,624.73
合计	1,425,765,408.93	978,912,761.37	1,600,673,710.06	1,094,221,714.84

#### 2. 合同产生的收入情况

合同分类	本期发生额		
	零售业务	其他业务	合计
按商品转让的时间分类	1,066,338,059.80	138,434,020.62	1,204,772,080.42
在某一时点转让	1,066,338,059.80	29,383,005.38	1,095,721,065.18



本期发生额			
合同分类	零售业务	其他业务	合计
在某一时段内转让		109,051,015.24	109,051,015.24
合计	1,066,338,059.80	138,434,020.62	1,204,772,080.42

续：

上期发生额			
合同分类	零售业务	其他业务	合计
按商品转让的时间分类			
在某一时点转让	1,227,819,973.05	129,312,076.93	1,357,132,049.98
在某一时段内转让	1,227,819,973.05	17,720,098.13	1,245,540,071.18
合计	1,227,819,973.05	129,312,076.93	1,357,132,049.98

注：上表中不包含租赁收入。

#### 注释41. 税金及附加

项目	本期发生额	上期发生额
消费税	13,510,342.41	17,966,312.14
城市维护建设税	3,697,964.76	4,792,110.50
教育费附加	1,587,534.12	2,051,636.19
地方教育费附加	1,052,341.10	1,367,362.48
房产税	32,927,308.74	34,091,464.66
土地使用税	2,938,423.11	2,743,900.48
车船使用税	74,533.05	93,839.68
印花税等	1,362,583.04	1,326,722.19
合计	57,151,030.33	64,433,348.32

#### 注释42. 销售费用

项目	本期发生额	上期发生额
职工薪酬	168,765,711.84	189,380,027.86
差旅费	752,935.40	1,144,815.97
运杂费	3,517,545.28	6,121,232.83
广告费	506,056.63	1,294,395.70
业务宣传费	6,323,013.29	6,046,882.39
保险费	2,667,292.52	2,734,390.22
电话费	395,650.88	492,593.70
保洁费	3,715,633.13	4,346,809.85



项目	本期发生额	上期发生额
物业费	3,602,616.92	2,366,739.21
其他	19,383,150.35	17,557,641.93
合计	209,629,606.24	231,485,529.66

#### 注释43. 管理费用

项目	本期发生额	上期发生额
职工薪酬	64,305,141.79	66,117,694.84
折旧费	17,419,575.07	14,439,209.34
租赁费	2,396,466.18	2,652,032.68
水电费	4,159,864.98	5,234,061.83
修理费	7,153,059.91	10,224,698.02
长期待摊费用摊销	11,900,175.25	6,216,063.23
业务招待费	616,337.55	1,879,640.45
咨询费	492,193.04	502,520.32
无形资产摊销	4,421,818.25	5,903,130.13
低值易耗品摊销	175,359.82	357,157.07
诉讼费	437,726.12	68,012.98
服务费	3,807,205.34	5,486,087.31
其他	2,348,565.54	2,210,141.50
合计	119,633,488.84	121,290,449.70

#### 注释44. 财务费用

项目	本期发生额	上期发生额
利息支出	46,546,111.11	63,914,728.69
减：利息收入	1,410,618.80	3,162,509.58
汇兑损益	102,756.80	
银行手续费	9,254,313.85	10,867,375.17
其他		
合计	54,492,562.96	71,619,594.28

#### 注释45. 其他收益

##### 1. 其他收益明细情况

产生其他收益的来源	本期发生额	上期发生额
政府补助	2,889,245.32	2,717,742.98



产生其他收益的来源	本期发生额	上期发生额
税费减免	1,078.14	55,993.93
个税手续费返还	27,042.26	36,769.30
其他		5,805.89
合计	2,917,365.72	2,816,312.10

## 2. 计入其他收益的政府补助

本公司政府补助详见附注八、政府补助（三）计入当期损益的政府补助。

## 注释46. 投资收益

### 1. 投资收益明细情况

项目	本期发生额	上期发生额
权益法核算的长期股权投资收益	-16,918,925.02	-20,076,034.68
交易性金融资产持有期间的投资收益	93,431.19	952,787.57
处置交易性金融资产取得的投资收益		-16.05
其他权益工具投资持有期间的股利收入	929,442.55	1,189,319.58
合计	-15,896,051.28	-17,933,943.58

## 注释47. 信用减值损失

项目	本期发生额	上期发生额
应收票据坏账损失		105,000.00
应收账款坏账损失	-401,802.20	-124,155.92
其他应收款坏账损失	-2,865,798.07	-3,309,505.12
合计	-3,267,600.27	-3,328,661.04

## 注释48. 资产减值损失

项目	本期发生额	上期发生额
存货跌价损失		-114,204.96
合计		-114,204.96

## 注释49. 资产处置收益

项目	本期发生额	上期发生额
固定资产处置利得或损失	-1,406,040.40	8,036,017.87
使用权资产处置利得或损失	3,659,200.07	762,295.92
合计	2,253,159.67	8,798,313.79



### 注释50. 营业外收入

项目	本期发生额	上期发生额	计入当期非经常性损益的金额
非流动资产报废利得	500.00	13,513.82	500.00
无法支付的应付款项	11,001,797.21	2,585,850.44	11,001,797.21
与日常活动无关的政府补助	33,333.36	91,056.36	33,333.36
罚款、违约赔偿收入	544,048.79	538,125.18	544,048.79
其他	437,824.33	955,993.34	437,824.33
合计	12,017,503.69	4,184,539.14	12,017,503.69

#### 1. 计入当期损益的政府补助

本公司政府补助详见附注八、政府补助（三）计入当期损益的政府补助。

#### 2. 营业外收入的其他说明

本报告期营业外收入增加主要系本期核销无法支付的应付款项增加所致。

### 注释51. 营业外支出

项目	本期发生额	上期发生额	计入本期非经常性损益的金额
对外捐赠		10,000.00	
非流动资产毁损报废损失	65,937.55	1,683,905.93	65,937.55
其他	-2,040,682.43	7,177.32	-2,040,682.43
合计	-1,974,744.88	1,701,083.25	-1,974,744.88

营业外支出的说明：

其他主要系本期收到前期支付的法院判决赔偿金的增值税发票。

### 注释52. 所得税费用

#### 1. 所得税费用表

项目	本期发生额	上期发生额
当期所得税费用	1,315,320.93	1,330,176.59
递延所得税费用	484,645.06	2,244,096.63
合计	1,799,965.99	3,574,273.22

#### 2. 会计利润与所得税费用调整过程

项目	本期发生额
利润总额	5,945,081.60
按法定/适用税率计算的所得税费用	891,762.24



项目	本期发生额
子公司适用不同税率的影响	-255,525.49
调整以前期间所得税的影响	4,249.34
非应税收入的影响	3,389,175.60
不可抵扣的成本、费用和损失影响	1,261,075.68
使用前期未确认递延所得税资产的可抵扣亏损的影响	-7,580,424.25
本期未确认递延所得税资产的可抵扣暂时性差异或可抵扣亏损的影响	4,089,652.87
所得税费用	1,799,965.99

### 注释53. 现金流量表附注

#### 1. 与经营活动有关的现金

##### (1) 收到的其他与经营活动有关的现金

项目	本期发生额	上期发生额
利息收入	1,410,364.12	3,162,509.58
除税费返还外的其他政府补助	2,321,628.73	2,080,726.50
租赁费、管理费等收入	181,167,697.63	211,801,214.40
其他代收款项等	196,529,293.17	166,333,575.42
合计	381,428,983.65	383,378,025.90

##### (2) 支付的其他与经营活动有关的现金

项目	本期发生额	上期发生额
销售费用付现	46,086,220.85	44,442,889.08
管理费用付现	56,500,051.42	55,286,609.63
银行手续费	8,075,467.86	9,130,109.38
营业外支出付现	2,012,796.62	17,177.32
其他代付款项等	154,740,547.01	142,219,291.44
合计	267,415,083.76	251,096,076.85

#### 2. 与投资活动有关的现金

##### (1) 收到的重要的与投资活动有关的现金

项目	本期发生额	上期发生额
收回联营企业投资收到的现金		
收回交易性金融资产等收到的现金	20,000,000.00	30,000,000.00
收回持有至到期投资本金收回的现金		
合计	20,000,000.00	30,000,000.00



(2) 支付的重要的与投资活动有关的现金

项目	本期发生额	上期发生额
购买交易性金融资产等支付的现金		21,056,326.02
取得投资性房地产所支付的现金		7,586,705.00
合计		28,643,031.02

3. 与筹资活动有关的现金

(1) 支付的其他与筹资活动有关的现金

项目	本期发生额	上期发生额
支付租赁款	107,775,155.21	94,185,050.79
合计	107,775,155.21	94,185,050.79

(2) 筹资活动产生的各项负债变动情况

单位：万元

项目	期初余额	本期增加		本期减少		期末余额
		现金变动	非现金变动	现金变动	非现金变动	
应付股利	517.56			365.77		151.79
短期借款	61,460.89	72,500.00	2,663.09	72,653.43		63,970.56
长期借款（含 1年内到期）	31,752.08		971.25	13,070.35		19,652.99
租赁负债（含 1年内到期）	27,335.40		5,022.17	10,777.52		21,580.06
合计	121,065.94	72,500.00	8,656.51	96,867.06		105,355.40

注释54. 现金流量表补充资料

1. 现金流量表补充资料

项目	本期金额	上期金额
1. 将净利润调节为经营活动现金流量		
净利润	4,145,115.61	6,770,072.24
加：信用减值损失	3,267,600.27	3,328,661.04
资产减值准备		114,204.96
固定资产折旧、油气资产折耗、生产性生物资产折旧	103,717,457.61	105,416,464.59
使用权资产折旧	51,794,025.40	67,582,613.86
无形资产摊销	4,866,640.34	7,122,172.08
长期待摊费用摊销	58,364,512.16	55,825,727.35
处置固定资产、无形资产和其他长期资产的损失 （收益以“-”号填列）	-2,253,159.67	-8,798,313.79
固定资产报废损失（收益以“-”号填列）	65,437.55	1,670,392.11
公允价值变动损失（收益以“-”号填列）		



项目	本期金额	上期金额
财务费用（收益以“-”号填列）	46,648,867.94	63,914,728.69
投资损失（收益以“-”号填列）	15,896,051.28	17,933,943.58
递延所得税资产减少（增加以“-”号填列）	571,169.98	2,330,621.55
递延所得税负债增加（减少以“-”号填列）	-86,524.92	-86,524.92
存货的减少（增加以“-”号填列）	-67,400,170.47	2,354,367.33
经营性应收项目的减少（增加以“-”号填列）	-14,584,631.56	52,873,186.48
经营性应付项目的增加（减少以“-”号填列）	-64,198,403.69	-178,111,724.39
其他		-1,697,263.19
经营活动产生的现金流量净额	140,813,987.83	198,543,329.57
2. 不涉及现金收支的重大投资和筹资活动		
债务转为资本		
一年内到期的可转换公司债券		
当期新增使用权资产		
3. 现金及现金等价物净变动情况		
现金的期末余额	258,366,051.35	322,517,102.75
减：现金的期初余额	322,517,102.75	274,576,087.80
加：现金等价物的期末余额		
减：现金等价物的期初余额		
现金及现金等价物净增加额	-64,151,051.40	47,941,014.95

## 2. 与租赁相关的总现金流出

本期与租赁相关的总现金流出为人民币 115,851,468.09 元（上期：人民币 104,198,185.56 元）。

## 3. 现金和现金等价物的构成

项目	期末余额	期初余额
一、现金	258,366,051.35	322,517,102.75
其中：库存现金	1,268,528.50	1,463,376.30
可随时用于支付的银行存款	257,089,595.15	321,041,679.47
可随时用于支付的其他货币资金	7,927.70	12,046.98
二、现金等价物		
其中：三个月内到期的债券投资		
三、期末现金及现金等价物余额	258,366,051.35	322,517,102.75
其中：母公司或集团内子公司使用受限制的现金及现金等价物		



#### 4. 不属于现金及现金等价物的货币资金

项目	期末余额	期初余额	理由
使用受限的货币资金	9,399,966.13	12,730,195.61	
合计	9,399,966.13	12,730,195.61	

#### 注释55. 外币货币性项目

项目	期末外币余额	折算汇率	期末折算人民币余额
应付账款			
其中：美元	880,303.53	7.0288	6,187,477.43
欧元	4,729,006.55	8.2355	38,945,733.43

#### 注释56. 租赁

##### （一）作为承租人的披露

本公司作为承租人其他信息如下：

##### 1. 租赁活动

本公司主要租赁为零售店铺租赁，租赁期限一般在 20 年内，店铺均为整体租赁。另外公司在日常经营中存在对其他设备的租赁，该种租赁一般均为低价值租赁，在实际发生时采用简化租赁处理方式进行账务处理。

##### 2. 未纳入租赁负债计量的的可变租赁付款额

本公司个别房地产租赁包含与租赁店铺的销售量或利润挂钩的可变租赁付款额条款。公司未将该等可变租赁付款额纳入租赁负债的初始计量中。与不同出租方签订的合同中关于可变租赁付款额的浮动比例均不同，而且所采用的比例范围较大，对于单独的店铺，最高可有 100% 的租赁付款额基于可变付款额条款。

2025 年度直接计入当期损益的可变租赁付款额为 124.59 万元。

##### 3. 简化处理的短期租赁和低价值资产租赁费用

本公司计入当期损益的简化处理的短期租赁及低价值资产租赁费用合计为 652.83 万元。

##### 4. 与租赁相关的现金流出总额：115,851,468.09 元

##### （二）作为出租人的披露

##### 1. 作为出租人的经营租赁

与经营租赁相关的收益如下：



项目	租赁收入（万元）	其中:未计入租赁收款额的 可变租赁付款额相关的收入
商铺、仓库及商场柜台租赁	21,491.05	
合计	21,491.05	

## 2. 作为出租人的融资租赁

无

## 六、合并范围的变更

公司本年新设 2 家全资子公司，2025 年 3 月 21 日注册成立友好农贸发展，2025 年 8 月 13 日注册成立青河路超市。

## 七、在其他主体中的权益

### (一)在子公司中的权益

#### 1. 企业集团的构成

子公司名称	注册资本 (万元)	主要经营地	注册地	业务 性质	持股比例(%)		取得方式
					直接	间接	
库尔勒天百	1,020.00	新疆库尔勒市	新疆库尔勒市	商业	51.00		设立
友好传媒	150.00	新疆乌鲁木齐市	新疆乌鲁木齐市	广告	100.00		设立
友好旅行社	100.00	新疆乌鲁木齐市	新疆乌鲁木齐市	旅行社	90.00	10.00	设立
利通物流	11,440.51	新疆乌鲁木齐市	新疆乌鲁木齐市	物流	100.00		设立
阳光物业	1,000.00	新疆乌鲁木齐市	新疆乌鲁木齐市	物业服务		100.00	设立
华骏房地产	11,831.61	新疆乌鲁木齐市	新疆乌鲁木齐市	房地产开发 与销售	100.00		设立
友好燃料	750.00	新疆乌鲁木齐市	新疆乌鲁木齐市	石油制品、 润滑油零售	100.00		设立
友好保安	1,000.00	新疆乌鲁木齐市	新疆乌鲁木齐市	服务	100.00		设立
友享贸易	1,000.00	新疆乌鲁木齐市	新疆乌鲁木齐市	商业	100.00		设立
友佳贸易	1,000.00	新疆乌鲁木齐市	新疆乌鲁木齐市	商业	100.00		设立
进出口贸易	3,000.00	新疆乌鲁木齐市	新疆乌鲁木齐市	批发业	100.00		设立
电子商务科技	480.00	新疆乌鲁木齐市	新疆乌鲁木齐市	服务	100.00		设立
友好商品采购	500.00	新疆石河子市	新疆石河子市	批发业	100.00		设立
友好农贸发展	500.00	新疆乌鲁木齐市	新疆乌鲁木齐市	商业	100.00		设立
青河路超市	100.00	新疆乌鲁木齐市	新疆乌鲁木齐市	商业	100.00		设立

#### 2. 重要的非全资子公司

子公司名称	少数股东持 股比例(%)	本期归属于少数 股东损益	本期向少数股东 宣告分派的股利	期末少数股东权 益余额	备注
库尔勒天百	49.00	-9,076,065.62		5,623,934.38	



### 3. 重要非全资子公司的主要财务信息

这些子公司的主要财务信息为本公司内各企业之间相互抵消前的金额：

子公司名称	期末余额					
	流动资产	非流动资产	资产合计	流动负债	非流动负债	负债合计
库尔勒天百	24,109,580.45		24,109,580.45	12,632,163.34		12,632,163.34

续：

子公司名称	期初余额					
	流动资产	非流动资产	资产合计	流动负债	非流动负债	负债合计
库尔勒天百	115,301,663.00	11,622,760.68	126,924,423.68	96,924,423.68		96,924,423.68

续：

项目	本期发生额			
	营业收入	净利润	综合收益总额	经营活动现金流量
库尔勒天百	25,926,525.83	-18,522,582.89	-18,522,582.89	-65,405,025.20

续：

项目	上期发生额			
	营业收入	净利润	综合收益总额	经营活动现金流量
库尔勒天百	64,534,112.96	7,334,685.43	7,334,685.43	57,633,378.86

其他说明：

库尔勒天百购物中心租赁合同已到期终止，由于未与出租人就长期续租事宜达成一致，公司已终止了对该项目的经营。

## (二)在合营安排或联营企业中的权益

### 1. 重要的合营企业或联营企业

合营企业或联营企业名称	主要经营地	注册地	业务性质	持股比例(%)		会计处理方法
				直接	间接	
汇友房地产	新疆乌鲁木齐市	新疆乌鲁木齐市	房地产开发	47.00		权益法
可口可乐	新疆乌鲁木齐市	新疆乌鲁木齐市	配制生产销售饮料等	20.00		权益法

### 2. 重要联营企业的主要财务信息

项目	期末余额/本期发生额	
	汇友房地产	可口可乐
流动资产	491,901,419.17	192,892,339.98



新疆友好（集团）股份有限公司  
2025 年度  
财务报表附注

项目	期末余额/本期发生额	
	汇友房地产	可口可乐
非流动资产	269,475,248.60	108,355,983.84
资产合计	761,376,667.77	301,248,323.82
流动负债	480,129,566.51	240,444,770.70
非流动负债		2,103,236.71
负债合计	480,129,566.51	242,548,007.41
少数股东权益		
归属于母公司股东权益	281,247,101.26	58,700,316.41
按持股比例计算的净资产份额	132,186,137.59	11,740,063.29
调整事项		
—商誉		
—内部交易未实现利润		
—其他		
对联营企业权益投资的账面价值	132,186,137.59	11,740,063.29
存在公开报价的权益投资的公允价值		
营业收入	3,728,038.10	388,222,342.69
净利润	-36,457,146.83	1,079,669.93
终止经营的净利润		
其他综合收益		
综合收益总额	-36,457,146.83	1,079,669.93
企业本期收到的来自联营企业的股利		

续：

项目	期初余额/上期发生额	
	汇友房地产	可口可乐
流动资产	500,132,511.61	196,642,965.68
非流动资产	268,621,013.89	108,571,940.55
资产合计	768,753,525.50	305,214,906.23
流动负债	451,049,277.41	245,405,021.89
非流动负债		2,189,237.86
负债合计	451,049,277.41	247,594,259.75
少数股东权益		
归属于母公司股东权益	317,704,248.09	57,620,646.48
按持股比例计算的净资产份额	149,320,996.60	11,524,129.30
调整事项		
—商誉		



项目	期初余额/上期发生额	
	汇友房地产	可口可乐
—内部交易未实现利润		
—其他		
对联营企业权益投资的账面价值	149,320,996.60	11,524,129.30
存在公开报价的权益投资的公允价值		
营业收入	1,045,827.62	398,060,652.14
净利润	-43,065,302.60	823,287.69
终止经营的净利润		
其他综合收益		
综合收益总额	-43,065,302.60	823,287.69
企业本期收到的来自联营企业的股利		

### 3. 不重要的合营企业和联营企业的汇总财务信息

项目	期末余额/本期发生额	期初余额/上期发生额
联营企业：		
投资账面价值合计		
下列各项按持股比例计算的合计数	—	—
净利润	-120,556.33	-2,559,032.76
其他综合收益		
综合收益总额	-120,556.33	-2,559,032.76

### 4. 合营企业或联营企业发生的超额亏损

合营企业或联营企业名称	前期累积未确认的损失	本期末确认的损失 (或本期分享的净利润)	本期末累积未确认的损失
合丰友融	-6,094,994.23	-120,556.33	-6,215,550.56
合计	-6,094,994.23	-120,556.33	-6,215,550.56

## 八、政府补助

### (一) 报告期末按应收金额确认的政府补助

截止 2025 年 12 月 31 日，本公司无应收政府补助款项。

### (二) 涉及政府补助的负债项目

会计科目	期初余额	本期新增补助金额	本期计入营业外收入金额	本期计入其他收益金额	本期冲减成本费用金额 (注 1)	加：其他变动 (注 2)	期末余额	与资产相关/ 与收益相关
递延收益	1,997,435.68		33,333.36	531,957.92			1,432,144.40	与资产相关
合计	1,997,435.68		33,333.36	531,957.92			1,432,144.40	



### （三）计入当期损益的政府补助

类型	本期发生额	上期发生额
与收益相关	2,357,287.40	2,080,726.50
与资产相关	565,291.28	728,072.84
合计	2,922,578.68	2,808,799.34

## 九、与金融工具相关的风险披露

本公司的主要金融工具包括货币资金、交易性金融资产、应收票据、应收账款、其他应收款、其他权益工具投资、借款、应付票据、应付款项等。在日常活动中面临各种金融工具的风险，主要包括信用风险、流动性风险、市场风险（主要为利率风险）。公司整体的风险管理计划针对金融市场的不可预见性，力求减少对公司财务业绩的潜在不利影响。

### （一）金融工具产生的各类风险

#### 1. 信用风险

信用风险是指交易对手未能履行合同义务而导致本公司产生财务损失的风险，管理层已制定适当的信用政策，并且不断监察信用风险的敞口。

本公司基于对客户的财务状况、从第三方获取担保的可能性、信用记录及其它因素诸如目前市场状况等评估客户的信用资质并设置相应信用期。公司定期对客户信用记录进行监控，对于信用记录不良的客户，采用书面催款、缩短信用期或取消信用期等方式，以确保公司的整体信用风险在可控的范围内。此外，本公司于每个资产负债表日审核金融资产的回收情况，以确保相关金融资产计提了充分的预期信用损失准备。

本公司金融资产包括货币资金、应收票据、应收账款、其他应收款等，这些金融资产的信用风险源自于交易对手违约，最大信用风险敞口为资产负债表中每项金融资产的账面金额。截至 2025 年 12 月 31 日止，本公司没有提供任何其他可能令本公司承受信用风险的担保。

本公司持有的货币资金主要存放于国有控股银行和其他大中型商业银行等金融机构，管理层认为这些商业银行具备较高信誉和资产状况，不存在重大的信用风险，不会产生因对方单位违约而导致的任何重大损失。本公司的政策是根据各知名金融机构的市场信誉、经营规模及财务背景来控制存放当中的存款金额，以限制对任何单个金融机构的信用风险金额。

作为本公司信用风险资产管理的一部分，本公司利用账龄来评估应收账款和其他应收款的减值损失。本公司的应收账款和其他应收款涉及大量客户，账龄信息可以反映这些客户对于应收账款和其他应收款的偿付能力和坏账风险。本公司根据历史数据计算不同账龄期间的历史实际坏账率，并考虑了当前及未来经济状况的预测，如国家 GDP 增速、基建投资总额、国家货币政策等前瞻性信息进行调整得出预期损失率。

截止 2025 年 12 月 31 日，相关资产的账面余额与预期信用减值损失情况如下：



项目	账面余额	减值准备
应收票据	3,783,633.96	
应收账款	85,605,604.55	1,347,925.37
其他应收款	100,561,660.06	43,634,651.32
合计	189,950,898.57	44,982,576.69

截止 2025 年 12 月 31 日，本公司无对外提供财务担保。

由于本公司的客户广泛，因此没有重大的信用集中风险。截至 2025 年 12 月 31 日止，本公司应收账款的 75.55%（2024 年 12 月 31 日：60.44%）源于余额前五名客户，该等客户具有可靠及良好的信誉，本公司不存在重大的信用集中风险。

本公司所承受的最大信用风险敞口为资产负债表中每项金融资产的账面价值。

本公司投资的银行理财产品，交易对方的信用评级须高于或与本公司相同。鉴于交易对方的信用评级良好，本公司管理层并不预期交易对方会无法履行义务。

## 2. 流动性风险

流动性风险是指本公司在履行以交付现金或其他金融资产的方式结算的义务时发生资金短缺的风险。本公司财务管理部持续监控公司短期和长期的资金需求，以确保维持充裕的现金储备；同时持续监控是否符合借款协议的规定，从主要金融机构获得提供足够备用资金的承诺，以满足短期和长期的资金需求。此外，本公司与主要业务往来银行订立融资额度授信协议，为本公司履行与商业票据相关的义务提供支持。截止 2025 年 12 月 31 日，本公司已拥有国内多家银行提供的银行授信额度，金额 131,400 万元，其中：已使用授信金额为 110,400 万元。2025 年 12 月 31 日，公司银行借款余额 83,530 万元。

截止 2025 年 12 月 31 日，本公司金融负债和表外担保项目以未折现的合同现金流量按合同剩余期限列示如下：

单位：万元

项目	期末余额				合计
	1 年以内	1-2 年	2-5 年	5 年以上	
非衍生金融负债					
短期借款	65,128.84				65,128.84
应付票据	243.72				243.72
应付账款	37,976.30				37,976.30
其他应付款	25,633.24				25,633.24
长期借款	15,032.04	3,683.44	1,808.35		20,523.84
租赁负债	5,123.50	4,948.93	9,217.63	5,456.35	24,746.41
合计	149,137.64	8,632.37	11,025.98	5,456.35	174,252.35



### 3. 市场风险

#### （1）汇率风险

本公司的主要经营位于中国境内，主要业务以人民币结算。但本公司已确认的外币资产和负债及未来的外币交易（外币资产和负债及外币交易的计价货币主要为美元和欧元）依然存在汇率风险。本公司持续监控公司外币交易和外币资产及负债的规模，以最大程度降低面临的汇率风险。

1) 截止 2025 年 12 月 31 日，本公司持有的外币金融资产和外币金融负债折算成人民币的金额列示如下：

项目	期末余额		
	美元项目	欧元项目	合计
外币金融负债：			
应付账款	6,187,477.43	38,945,733.43	45,133,210.86
小计	6,187,477.43	38,945,733.43	45,133,210.86

#### 2) 敏感性分析：

截止 2025 年 12 月 31 日，对于本公司美元及欧元金融负债，如果人民币对美元及欧元升值或贬值 10%，其他因素保持不变，则本公司将减少或增加净利润约 451 万元（2024 年度为 0 元）。

#### （2）利率风险

本公司的利率风险主要产生于银行借款等。浮动利率的金融负债使本公司面临现金流量利率风险，固定利率的金融负债使本公司面临公允价值利率风险。本公司根据当时的市场环境来决定固定利率及浮动利率合同的相对比例。

本公司财务部门持续监控公司利率水平。利率上升会增加新增带息债务的成本以及本公司尚未付清的以浮动利率计息的带息债务的利息支出，并对本公司的财务业绩产生重大的不利影响，管理层会依据最新的市场状况及时做出调整，这些调整可能是进行利率互换的安排来降低利率风险。

1) 本年度公司无利率互换安排。

2) 截止 2025 年 12 月 31 日，本公司长期带息债务主要为人民币计价的固定利率合同 10,780 万元和浮动利率合同 8,850.00 万元，详见附注五、注释 30。

#### 3) 敏感性分析：

截止 2025 年 12 月 31 日，如果以浮动利率计算的借款利率上升或下降 50 个基点，而其他因素保持不变，本公司的净利润会减少或增加约 44.25 万元（2024 年度约 81.95 万元）。

上述敏感性分析假定在资产负债表日已发生利率变动，并且已应用于本公司所有按浮动



利率获得的借款。

(3) 价格风险

价格风险指汇率风险和利率风险以外的市场价格变动而发生波动的风险，主要源于商品价格、股票市场指数、权益工具价格以及其他风险变量的变化。

本公司期末未持有上市公司股票，无大宗商品采购，权益工具投资无可参考的公开市场报价，价格风险较低。

(二) 金融资产

1. 转移方式分类

转移方式	已转移金融资产性质	已转移金融资产金额	终止确认情况	终止确认情况的判断依据
背书	银行承兑汇票	537,528.64	终止确认	已经转移了其几乎所有的风险和报酬
合计		537,528.64		

2. 因转移而终止确认的金融资产

项目	金融资产转移的方式	终止确认的金融资产金额	与终止确认相关的利得或损失
银行承兑汇票	背书	537,528.64	
合计		537,528.64	

十、公允价值

(一) 以公允价值计量的资产和负债的期末公允价值

项目	期末公允价值			
	第 1 层次	第 2 层次	第 3 层次	合计
持续的公允价值计量	—	—	—	—
(一) 交易性金融资产		4,940,227.79		4,940,227.79
以公允价值计量且其变动计入当期损益的金融资产		4,940,227.79		4,940,227.79
(1) 债务工具投资				
(2) 权益工具投资				
(3) 衍生金融资产				
(4) 其他		4,940,227.79		4,940,227.79
(二) 其他权益工具投资			70,537,654.92	70,537,654.92
持续以公允价值计量的资产总额		4,940,227.79	70,537,654.92	75,477,882.71

(二) 持续和非持续第二层次公允价值计量的项目，采用估值技术和重要参数的定性



### 及定量信息

本公司对持有的货币型集合资产管理计划按照 2025 年 12 月 31 日证券交易系统查询账户份额及每份额净值计算期末公允价值。

### （三）持续和非持续第三层次公允价值计量的项目，采用的估值技术和重要参数的定性及定量信息

对于不在活跃市场上交易的非上市公司股权投资，由于公司持有被投资单位股权较低，无重大影响，且近期内被投资单位并无引入外部投资者、股东之间转让股权等可作为确定公允价值的参考依据，此外，公司从可获取的相关信息分析，未发现被投资单位内外部环境自年初以来已发生重大变化，因此即以被投资单位账面净资产为参数来确认其他权益工具投资的公允价值。

### （四）持续的第三层次公允价值计量项目，期初与期末账面价值间的调节信息

项目	期初余额	转入第 3 层次	转出第 3 层次	当期利得或损失总额	
				计入损益	计入其他综合收益
其他权益工具投资	70,562,564.69			929,442.55	-24,909.77
资产合计	70,562,564.69			929,442.55	-24,909.77

续：

项目	购买、发行、出售和结算				期末余额	对于在报告期末持有的资产，计入损益的当期未实现利得或损失的变动
	购买	发行	出售	结算		
其他权益工具投资					70,537,654.92	
资产合计					70,537,654.92	

其中：

项目	与金融资产有关的损益	与非金融资产有关的损益
计入损益的当期利得或损失总额	929,442.55	
对于在报告期末持有的资产，计入损益的当期未实现利得或损失的变动		

### （五）持续的公允价值计量项目，本期内发生各层次之间的转换的，转换的原因及确定转换时点的政策

本公司上述持续的公允价值计量项目在本年度未发生各层次之间的转换。

### （六）本期内发生的估值技术变更及变更原因

本公司金融工具的公允价值估值技术在本年度未发生变更。



### （七）不以公允价值计量的金融资产和金融负债的公允价值情况

不以公允价值计量的金融资产和负债主要包括：应收账款、其他应收款、短期借款、应付款项、一年内到期的非流动负债和长期借款。

上述不以公允价值计量的金融资产和负债的账面价值与公允价值相差很小。

## 十一、关联方及关联交易

### （一）本企业的母公司情况

母公司名称	注册地	业务性质	注册资本 (万元)	对本公司的 持股比例 (%)	对本公司的 表决权比例 (%)
大商集团有限公司（“大商集团”）	大连市	商业	90,000	27.56	27.56

本公司最终控制方是牛钢先生。

### （二）本公司的子公司情况详见附注七（一）在子公司中的权益

### （三）本公司的合营和联营企业情况

本公司重要的合营或联营企业详见附注七（二）在合营安排或联营企业中的权益。

本期与本公司发生关联方交易，或前期与本公司发生关联方交易形成余额的其他合营或联营企业情况如下：

合营或联营企业名称	与本公司关系
汇友房地产	联营企业
可口可乐	联营企业
合丰友融	联营企业

### （四）其他关联方情况

其他关联方名称	其他关联方与本公司的关系
大商茶业有限公司（“大商茶业”）	母公司的控股子公司
大商股份有限公司（“大商股份”）	母公司的控股子公司
大连大商天狗电子商务有限公司（“大商天狗”）	母公司的控股子公司
哈恩橄榄油（大连）进口商贸有限公司（“哈恩橄榄油”）	母公司的全资子公司
贝莱德（大连）啤酒有限公司（“贝莱德啤酒”）	母公司的控股子公司
上海红上商贸有限公司（“上海红上”）	母公司的全资子公司
北京红上商贸有限公司（“北京红上”）	母公司的全资子公司
大商集团大连大菜市果品有限公司（“大商果品”）	母公司的全资子公司
香港法智澳美贸易有限公司（“香港法智澳美”）	母公司的全资子公司
新疆大商国际贸易有限公司（“新疆大商国际”）	母公司的全资子公司



其他关联方名称	其他关联方与本公司的关系
大商报关行（大连）有限公司（“大商报关行”）	母公司的控股子公司
乌鲁木齐市天百奥特莱斯公司（“天百奥莱”）	其他
董事、经理、副经理、财务负责人、董事会秘书	关键管理人员

### （五）关联方交易

1. 存在控制关系且已纳入本公司合并财务报表范围的子公司，其相互间交易及母子公司交易已作抵销。

#### 2. 购买商品、接受劳务的关联交易

关联方	关联交易内容	本期发生额	上期发生额
香港法智澳美	购买商品	54,019,509.77	
大商股份	购买商品	4,647,799.92	12,025,187.40
可口可乐	购买商品	3,108,004.10	7,377,825.37
新疆大商国际	购买商品	2,199,435.98	
上海红上	购买商品/接受劳务	2,036,805.64	102,056.15
大商果品	购买商品	402,969.29	508,421.84
大商集团	购买商品	326,480.27	247,036.70
大商茶业	购买商品	244,825.91	229,663.83
大商天狗	接受劳务	95,471.70	94,339.62
大商报关行	接受劳务	89,532.49	
哈恩橄榄油	购买商品	69,660.54	193,563.32
贝莱德啤酒	购买商品		205,752.25
合计		67,240,495.61	20,983,846.48

注：经 2024 年年度股东大会批准，2025 年度公司与大商集团及其下属企业、大商股份及其下属企业购买商品、接受劳务的日常关联交易额度合计 19,485.00 万元。

#### 3. 销售商品、提供劳务的关联交易

关联方	关联交易内容	本期发生额	上期发生额
新疆大商国际	销售商品/提供劳务	57,612,301.36	
贝莱德啤酒	销售商品	1,693,486.72	
上海红上	销售商品	172,611.56	
大商果品	销售商品	110,489.82	
北京红上	销售商品	69,380.51	
大商天狗	销售商品/提供劳务	64,113.75	
天百奥莱	提供劳务	28,260.88	719.90
合计		59,750,644.60	719.90



#### 4. 关联租赁情况

本公司作为出租方

承租方名称	租赁资产种类	本期确认的租赁收入	上期确认的租赁收入
天百奥莱	房屋建筑物	3,047,619.04	3,047,619.08
合计		3,047,619.04	3,047,619.08

#### 5. 关键管理人员薪酬

项目	本期发生额（万元）	上期发生额（万元）
关键管理人员薪酬	503.00	564.44

#### 6. 其他关联交易

交易类型	关联方名称	本期发生额	上期发生额
本公司发行预付卡在关联方消费	天百奥莱	5,543,884.86	7,267,956.28
合计		5,543,884.86	7,267,956.28

#### 7. 关联方应收应付款项

(1) 本公司应收关联方款项

项目名称	关联方	期末余额		期初余额	
		账面余额	坏账准备	账面余额	坏账准备
应收账款					
	新疆大商国际	47,565,051.72	475,650.52		
	大商集团	632,857.09	316,428.55	688,787.86	344,393.93
	大商果品	63,224.37	632.24		
	天百奥莱	3,537.31	35.37	250,263.09	2,502.63
预付款项					
	可口可乐	115,773.24			

(2) 本公司应付关联方款项

项目名称	关联方	期末余额	期初余额
应付票据			
	大商股份	2,437,207.98	
应付账款			
	香港法智澳美	45,133,210.86	
	大商股份	2,794,567.10	12,305,422.00
	上海红上	2,008,432.80	
	大商果品	402,969.29	246,543.80
	新疆大商国际	384,934.27	



项目名称	关联方	期末余额	期初余额
	大商集团	359,295.56	3,432.06
	哈恩橄榄油	275,307.97	534,717.99
	大商茶业	216,876.44	59,759.78
	可口可乐	97,535.26	700,415.34
	贝莱德啤酒		70,175.85
其他应付款			
	天百奥莱	9,989,367.34	12,445,482.48
	汇友房地产	7,300,194.29	16,300,194.29
	大商报关行	12,207.66	

## 8. 关联方承诺情况

母公司大商集团关于同业竞争的承诺：

(1) 如需在新疆或者友好集团地域经营范围内从事开展的任何商业门店业务，均由友好集团作为商业投资主体，以避免同业竞争；

(2) 关于电商业务而言，严格遵循以下原则：一是大商集团无条件支持友好集团电商业务的未来持续发展；二是按照公平原则开展大商集团和友好集团各自现有电商业务，维持现有业务格局；三是针对电商业务，未来时机合适时按照公开、公平、公正的原则进行业务整合优化。

(3) 避免同业竞争，保持友好集团已有的疆内及未来发展区域的独立性。

## 十二、承诺及或有事项

### (一) 重要承诺事项

#### 1. 已签订的正在或准备履行的租赁合同及财务影响

详见附注五、注释 31 租赁负债及注释 56 租赁。

#### 2. 其他重大财务承诺事项

公司期末用于抵押的固定资产、投资性房地产和无形资产账面价值分别为 56,949.57 万元、3,512.88 万元和 579.47 万元，取得短期借款 63,900.00 万元、长期借款 19,630.00 万元。

除存在上述承诺事项外，截止 2025 年 12 月 31 日，本公司无其他应披露未披露的重大承诺事项。

### (二) 资产负债表日存在的重要或有事项

公司于 2025 年 7 月 30 日在中国农业银行股份有限公司乌鲁木齐天山区支行开具履约保函，到期日 2026 年 7 月 30 日，保函金额 50 万元，保函受益人为新疆职业大学。



除上述事项外，截止 2025 年 12 月 31 日，本公司无其他应披露未披露的重要或有事项。

### 十三、资产负债表日后事项

#### （一）重要的非调整事项

公司不存在需要披露的重要非调整事项。

#### （二）利润分配情况

公司 2025 年度拟不进行利润分配，也不进行资本公积转增股本，未分配利润结转下年度。

#### （三）其他资产负债表日后事项说明

截至财务报告批准报出日止，本公司无其他应披露未披露的重大资产负债表日后事项。

### 十四、其他重要事项说明

#### （一）前期会计差错

##### 1. 追溯重述法

本期未发现采用追溯重述法的前期差错。

##### 2. 未来适用法

本期未发现采用未来适用法的前期会计差错。

#### （二）年金计划

年金计划的主要内容及重要变化详见附注五、注释 25。

#### （三）分部信息

##### 1. 报告分部的确定依据与会计政策

本公司以内部组织结构、管理要求、内部报告制度为依据确定经营分部。本公司的经营分部是指同时满足下列条件的组成部分：

- （1）该组成部分能够在日常活动中产生收入、发生费用；
- （2）管理层能够定期评价该组成部分的经营成果，以决定向其配置资源、评价其业绩；
- （3）能够取得该组成部分的财务状况、经营成果和现金流量等有关会计信息。

本公司以经营分部为基础确定报告分部，满足下列条件之一的经营分部确定为报告分部：

- （1）该经营分部的分部收入占所有分部收入合计的 10%或者以上；
- （2）该分部的分部利润（亏损）的绝对额，占所有盈利分部利润合计额或者所有亏损分部亏损合计额的绝对额两者中较大者的 10%或者以上。



按上述会计政策确定的报告分部的经营分部的对外交易收入合计额占合并总收入的比重未达到 75%时，增加报告分部的数量，按下述规定将其他未作为报告分部的经营分部纳入报告分部的范围，直到该比重达到 75%：

（1）将管理层认为披露该经营分部信息对会计信息使用者有用的经营分部确定为报告分部；

（2）将该经营分部与一个或一个以上的具有相似经济特征、满足经营分部合并条件的其他经营分部合并，作为一个报告分部。

分部间转移价格参照市场价格确定，与各分部共同使用的资产、相关的费用按照收入比例在不同的分部之间分配。

### 2. 本公司确定报告分部考虑的因素、报告分部的产品和劳务的类型

根据本公司的内部组织结构、管理要求及内部报告制度，本公司的经营业务划分为八个经营分部，本公司的管理层定期评价这些分部的经营成果，以决定向其分配资源及评价其业绩。在经营分部的基础上本公司确定了四个报告分部，分别为商业零售与餐饮、房地产、燃料、其他。这些报告分部是以提供的主要产品及劳务为基础确定的。本公司各个报告分部提供的主要产品及劳务分别为商业零售与餐饮、房地产开发、燃料销售、物流广告等其他服务。

### 3. 报告分部的财务信息

金额单位：万元

项目	期末余额/本期发生额					
	商业零售与餐饮	房地产开发	燃料	其他	分部间抵销	合计
一.营业收入	139,219.17	44.43	3,878.18	11,851.50	12,416.74	142,576.54
其中：对外交易收入	135,224.31		3,858.42	3,493.81		142,576.54
分部间交易收入	3,994.86	44.43	19.76	8,357.69	12,416.74	
二.营业费用	121,475.59	155.98	3,711.41	11,438.29	12,211.93	124,569.34
其中：折旧费和摊销费	18,453.23		11.90	126.08	91.12	18,500.09
三.对联营和合营企业的投资收益	-1,691.89					-1,691.89
四.信用减值损失	-493.43	-0.15		166.82		-326.76
五.资产减值损失						
六.利润总额	80.62	-159.26	181.45	415.75	-75.95	594.51
七.所得税费用	57.41		9.03	113.56		180.00
八.净利润	23.21	-159.26	172.42	302.19	-75.95	414.51
九.资产总额	332,241.44	47,284.29	3,829.57	22,888.60	81,358.01	324,885.89
十.负债总额	300,247.74	36,490.13	968.08	9,377.92	45,825.32	301,258.55
十一.其他重要的非现金项目						



项目	期末余额/本期发生额					合计
	商业零售 与餐饮	房地产开 发	燃料	其他	分部间抵 销	
1. 资本性支出	2,029.33		1.15	2.40		2,032.88

#### （四）其他对投资者决策有影响的重要交易和事项

##### 1. 在资产负债表日前已认缴、在报告报出日之前未实缴出资的投资事项

（1）2020 年 11 月 20 日，公司第九届董事会第二十一次会议批准设立全资子公司友好保安。该子公司注册资本 1,000 万元，章程规定公司应于 2050 年 1 月 1 日前缴付注册资本。截至 2025 年 12 月 31 日止，公司实际缴付出资 100 万元。

（2）2021 年 9 月 17 日，公司第九届董事会第二十七次会议批准设立全资子公司友享贸易。该子公司注册资本 1,000 万元，章程规定公司应于 2051 年 9 月 23 日前缴付注册资本。截至 2025 年 12 月 31 日止，公司实际缴付出资 800 万元。

（3）2023 年度公司设立全资子公司友佳贸易，该子公司注册资本 1,000 万元，章程规定公司应于 2054 年 4 月 12 日前缴付注册资本。截至 2025 年 12 月 31 日止，公司实际缴付出资 130 万元。

（4）2024 年度公司设立全资子公司进出口贸易，该子公司注册资本 3,000 万元，章程规定公司应于 2054 年 2 月 22 日前缴付注册资本。截至 2025 年 12 月 31 日止，公司实际缴付出资 550 万元。

（5）2024 年度公司设立全资子公司电子商务科技，该子公司注册资本 480 万元，章程规定公司应于 2054 年 2 月 28 日前缴付注册资本。截至 2025 年 12 月 31 日止，公司实际缴付出资 1 万元。

（6）2024 年度公司设立全资子公司友好商品采购，该子公司注册资本 500 万元，章程规定公司应于 2029 年 12 月 3 日前缴付注册资本。截至 2025 年 12 月 31 日止，公司尚未缴付出资。

### 十五、母公司财务报表主要项目注释

#### 注释1. 应收账款

##### 1. 按账龄披露应收账款

账龄	期末余额	期初余额
1 年以内	22,585,114.42	28,147,889.45
1—2 年	6,887.79	3,429.50
2—3 年		
3 年以上	632,857.09	688,787.86



账龄	期末余额	期初余额
小计	23,224,859.30	28,840,106.81
减：坏账准备	536,949.17	625,986.12
合计	22,687,910.13	28,214,120.69

## 2. 按坏账计提方法分类披露

类别	期末余额				账面价值
	账面余额		坏账准备		
	金额	比例 (%)	金额	计提比例 (%)	
按单项计提坏账准备					
按组合计提坏账准备	23,224,859.30	100.00	536,949.17	2.31	22,687,910.13
其中：内部关联方组合	567,486.61	2.44			567,486.61
其他款项组合	22,657,372.69	97.56	536,949.17	2.37	22,120,423.52
合计	23,224,859.30	100.00	536,949.17	2.31	22,687,910.13

续：

类别	期初余额				账面价值
	账面余额		坏账准备		
	金额	比例 (%)	金额	计提比例 (%)	
按单项计提坏账准备					
按组合计提坏账准备	28,840,106.81	100.00	625,986.12	2.17	28,214,120.69
其中：内部关联方组合					
其他款项组合	28,840,106.81	100.00	625,986.12	2.17	28,214,120.69
合计	28,840,106.81	100.00	625,986.12	2.17	28,214,120.69

### 按组合计提坏账准备

#### (1) 内部关联方组合

内部关联方组合	期末余额		
	账面余额	坏账准备	计提比例 (%)
1 年以内	567,486.61		
合计	567,486.61		

#### (2) 其他款项组合

其他款项组合	期末余额		
	账面余额	坏账准备	计提比例 (%)
1 年以内	22,017,627.81	220,176.20	1
1—2 年	6,887.79	344.39	5



其他款项组合	期末余额		
	账面余额	坏账准备	计提比例（%）
2-3 年			
3 年以上	632,857.09	316,428.58	50
合计	22,657,372.69	536,949.17	

### 3. 本期计提、收回或转回的坏账准备情况

类别	期初余额	本期变动金额				期末余额
		计提	收回或转回	核销	其他变动	
按单项计提坏账准备						
按组合计提坏账准备	625,986.12	-89,036.95				536,949.17
其中：内部关联方组合						
其他款项组合	625,986.12	-89,036.95				536,949.17
合计	625,986.12	-89,036.95				536,949.17

### 4. 按欠款方归集的期末余额前五名应收账款和合同资产情况

单位名称	期末余额	占应收账款期末余额的比例(%)	已计提坏账准备余额
银联商务支付股份有限公司	7,290,068.47	31.39	72,901.68
国能新疆能源化工有限公司	2,723,247.29	11.73	27,232.47
中国建设银行股份有限公司	2,095,422.91	9.02	20,954.24
中国农业银行股份有限公司	2,031,463.82	8.75	20,314.64
新疆炼化建设集团有限公司	1,801,053.87	7.75	18,010.54
合计	15,941,256.36	68.64	159,413.57

### 注释2. 其他应收款

项目	期末余额	期初余额
应收利息		
应收股利		3,740,689.57
其他应收款	418,741,171.00	471,090,856.42
合计	418,741,171.00	474,831,545.99

注：上表中其他应收款指扣除应收利息、应收股利后的其他应收款。

#### （一）应收股利

##### 1. 应收股利

被投资单位	期末余额	期初余额
库尔勒天百		3,740,689.57



被投资单位	期末余额	期初余额
合计		3,740,689.57

## （二）其他应收款

### 1. 按账龄披露其他应收款

账龄	期末余额	期初余额
1 年以内	13,576,646.87	15,960,008.68
1—2 年	3,134,374.80	364,244,055.92
2—3 年	363,777,741.97	72,988,427.14
3 年以上	81,709,183.49	56,265,338.49
小计	462,197,947.13	509,457,830.23
减：坏账准备	43,456,776.13	38,366,973.81
合计	418,741,171.00	471,090,856.42

### 2. 按款项性质分类情况

款项性质	期末账面余额	期初账面余额
员工备用金等借款	55,329.61	167,876.01
保证金、押金	3,529,845.91	7,632,813.60
企业间其他往来等	458,612,771.61	501,657,140.62
小计	462,197,947.13	509,457,830.23
减：坏账准备	43,456,776.13	38,366,973.81
合计	418,741,171.00	471,090,856.42

### 3. 按坏账计提方法分类披露

类别	期末余额				账面价值
	账面余额		坏账准备		
	金额	比例 (%)	金额	计提比例 (%)	
按单项计提坏账准备	4,299,961.37	0.93	4,299,961.37	100.00	
按组合计提坏账准备	457,897,985.76	99.07	39,156,814.76	8.55	418,741,171.00
其中：内部关联方组合	364,001,996.90	78.75			364,001,996.90
其他款项组合	93,895,988.86	20.32	39,156,814.76	41.70	54,739,174.10
合计	462,197,947.13	100.00	43,456,776.13		418,741,171.00

续：



类别	期初余额				账面价值
	账面余额		坏账准备		
	金额	比例 (%)	金额	计提比例 (%)	
按单项计提坏账准备	5,328,852.56	1.05	5,328,852.56	100.00	
按组合计提坏账准备	504,128,977.67	98.95	33,038,121.25	6.55	471,090,856.42
其中：内部关联方组合	362,327,627.59	71.12			362,327,627.59
其他款项组合	141,801,350.08	27.83	33,038,121.25	23.30	108,763,228.83
合计	509,457,830.23	100.00	38,366,973.81		471,090,856.42

### 按单项计提坏账准备

单位名称	期末余额			
	账面余额	坏账准备	计提比例 (%)	计提理由
新疆世纪众邦国际贸易有限公司	2,511,769.29	2,511,769.29	100.00	账龄超过 3 年，无财产可以执行
南京司丹图服饰有限公司	870,133.14	870,133.14	100.00	账龄超过 3 年，已判决，债务人无偿还能力
新疆理享食代餐饮管理有限公司	509,558.25	509,558.25	100.00	账龄超过 3 年，已判决，债务人无偿还能力
阿克苏金泰捷商贸有限责任公司	408,500.69	408,500.69	100.00	债务人偿还能力不足
合计	4,299,961.37	4,299,961.37		

### 按组合计提坏账准备

#### (1) 内部关联方组合

内部关联方组合	期末余额		
	账面余额	坏账准备	计提比例 (%)
1 年以内	2,023,822.03		
1—2 年			
2—3 年	361,978,174.87		
3 年以上			
合计	364,001,996.90		

#### (2) 其他款项组合

其他款项组合	期末余额		
	账面余额	坏账准备	计提比例 (%)
1 年以内	11,552,824.84	115,528.25	1
1—2 年	3,134,374.80	156,718.74	5
2—3 年	1,799,567.10	179,956.71	10
3 年以上	77,409,222.12	38,704,611.06	50



其他款项组合	期末余额		
	账面余额	坏账准备	计提比例（%）
合计	93,895,988.86	39,156,814.76	

按预期信用损失一般模型计提坏账准备

坏账准备	第一阶段	第二阶段	第三阶段	合计
	未来 12 个月预期信用损失	整个存续期预期信用损失(未发生信用减值)	整个存续期预期信用损失(已发生信用减值)	
期初余额	33,038,121.25		5,328,852.56	38,366,973.81
期初余额在本期	—	—	—	—
—转入第二阶段				
—转入第三阶段				
—转回第二阶段				
—转回第一阶段				
本期计提	6,118,693.51			6,118,693.51
本期转回			1,028,891.19	1,028,891.19
本期转销				
本期核销				
其他变动				
期末余额	39,156,814.76		4,299,961.37	43,456,776.13

4. 本期计提、收回或转回的坏账准备的情况

类别	期初余额	本期变动金额				期末余额
		计提	收回或转回	转销或核销	其他变动	
按单项计提坏账准备	5,328,852.56		1,028,891.19			4,299,961.37
按组合计提坏账准备	33,038,121.25	6,118,693.51				39,156,814.76
其中：内部关联方组合						
其他款项组合	33,038,121.25	6,118,693.51				39,156,814.76
合计	38,366,973.81	6,118,693.51	1,028,891.19			43,456,776.13

5. 按欠款方归集的期末余额前五名的其他应收款

单位名称	款项性质	期末余额	账龄	占其他应收款期末余额的比例(%)	坏账准备期末余额
新疆友好华骏房地产开发有限公司	往来款	361,978,174.87	2—3 年	78.32	
新疆广汇信邦房地产开发有限公司	往来款	39,775,186.15	3 年以上	8.61	19,887,593.08
乌鲁木齐经济技术开发区房屋征收与补偿管理办公室	拆迁补偿款	36,367,516.90	3 年以上	7.87	18,183,758.45



单位名称	款项性质	期末余额	账龄	占其他应收款期末余额的比例(%)	坏账准备期末余额
新疆世纪众邦国际贸易有限公司	往来款	2,511,769.29	3 年以上	0.54	2,511,769.29
新疆友好（集团）友好源创文化传媒有限公司	往来款	1,612,956.68	1 年以内	0.35	
合计		442,245,603.89		95.69	40,583,120.82

### 注释3. 长期股权投资

款项性质	期末余额			期初余额		
	账面余额	减值准备	账面价值	账面余额	减值准备	账面价值
对子公司投资	284,158,409.37		284,158,409.37	162,935,100.00		162,935,100.00
对联营、合营企业投资	143,926,200.88		143,926,200.88	160,845,125.90		160,845,125.90
合计	428,084,610.25		428,084,610.25	323,780,225.90		323,780,225.90

#### 1. 对子公司投资

被投资单位	初始投资成本	期初余额 (账面价值)	减值准备 期初余额	本期增减变动				期末余额 (账面价值)	减值准备 期末余额
				本期增加	本期减少	本期计提 减值准备	其他		
库尔勒天百	10,200,000.00	10,200,000.00						10,200,000.00	
友好传媒	1,560,000.00	1,560,000.00						1,560,000.00	
友好旅行社	900,000.00	900,000.00						900,000.00	
利通物流	114,405,100.00	114,405,100.00						114,405,100.00	
华骏房地产	127,783,309.37	20,000,000.00		107,783,309.37				127,783,309.37	
友好燃料	7,500,000.00	7,500,000.00						7,500,000.00	
友亨贸易	8,000,000.00	6,000,000.00		2,000,000.00				8,000,000.00	
友佳贸易	1,300,000.00	1,300,000.00						1,300,000.00	
进出口贸易	5,500,000.00	60,000.00		5,440,000.00				5,500,000.00	
电子商务科技	10,000.00	10,000.00						10,000.00	
友好保安	1,000,000.00	1,000,000.00						1,000,000.00	
友好商品采购									
友好农贸发展	5,000,000.00			5,000,000.00				5,000,000.00	
青河路超市	1,000,000.00			1,000,000.00				1,000,000.00	
合计	284,158,409.37	162,935,100.00		121,223,309.37				284,158,409.37	



## 2. 对联营、合营企业投资

被投资单位	期初余额	减值准备期初余额	本期增减变动			
			追加投资	减少投资	权益法确认的投资损益	其他综合收益调整
联营企业						
汇友房地产	149,320,996.60				-17,134,859.01	
可口可乐	11,524,129.30				215,933.99	
合丰友融						
合计	160,845,125.90				-16,918,925.02	

续：

被投资单位	本期增减变动				期末余额 (账面价值)	减值准备 期末余额
	其他权益变动	宣告发放现金股利或利润	计提减值准备	其他		
联营企业						
汇友房地产					132,186,137.59	
可口可乐					11,740,063.29	
合丰友融						
合计					143,926,200.88	

## 注释4. 营业收入及营业成本

### 1. 营业收入、营业成本

项目	本期发生额		上期发生额	
	收入	成本	收入	成本
主营业务	955,155,475.87	743,204,147.73	1,172,485,764.70	903,677,976.68
其他业务	299,704,834.33	92,817,409.51	307,191,436.85	98,396,972.59
合计	1,254,860,310.20	836,021,557.24	1,479,677,201.55	1,002,074,949.27

### 2. 合同产生的收入情况

合同分类	本期发生额		
	零售业务	其他业务	合计
按商品转让的时间分类			
在某一时点转让	931,657,620.06	97,482,950.91	1,029,140,570.97
在某一时段内转让			
在某一时段内转让		85,595,261.92	85,595,261.92
合计	931,657,620.06	97,482,950.91	1,029,140,570.97

续：



上期发生额			
合同分类	零售业务	其他业务	合计
按商品转让的时间分类	1,151,752,305.33	97,853,656.92	1,249,605,962.25
在某一时点转让	1,151,752,305.33	11,223,088.25	1,162,975,393.58
在某一时段内转让		86,630,568.67	86,630,568.67
合计	1,151,752,305.33	97,853,656.92	1,249,605,962.25

注：上表中不包含租赁收入。

### 注释5. 投资收益

项目	本期发生额	上期发生额
权益法核算的长期股权投资收益	-16,918,925.02	-20,076,034.68
成本法核算的长期股权投资收益		3,740,689.57
处置长期股权投资产生的投资收益		
交易性金融资产持有期间的投资收益	43,853.56	64,253.34
处置交易性金融资产取得的投资收益		-16.05
其他权益工具投资持有期间的股利收入	929,442.55	1,189,319.58
合计	-15,945,628.91	-15,081,788.24

## 十六、补充资料

### （一）非经常性损益

#### 1. 当期非经常性损益明细表

项目	金额	说明
非流动性资产处置损益，包括已计提资产减值准备的冲销部分	2,253,159.67	
计入当期损益的政府补助，但与公司正常经营业务密切相关、符合国家政策规定、按照确定的标准享有、对公司损益产生持续影响的政府补助除外	2,357,287.40	
除同公司正常经营业务相关的有效套期保值业务外，非金融企业持有金融资产和金融负债产生的公允价值变动损益以及处置金融资产和金融负债产生的损益	1,022,873.74	
计入当期损益的对非金融企业收取的资金占用费		
委托他人投资或管理资产的损益		
对外委托贷款取得的损益		
因不可抗力因素，如遭受自然灾害而产生的各项资产损失		
单独进行减值测试的应收款项减值准备转回	1,028,891.19	
企业取得子公司、联营企业及合营企业的投资成本小于取得投资时应享有被投资单位可辨认净资产公允价值产生的收益		
同一控制下企业合并产生的子公司期初至合并日的当期净损益		
非货币性资产交换损益		



新疆友好（集团）股份有限公司  
2025 年度  
财务报表附注

项目	金额	说明
债务重组损益		
企业因相关经营活动不再持续而发生的一次性费用，如安置职工的支出等	-6,193,706.70	
因税收、会计等法律、法规的调整对当期损益产生的一次性影响		
因取消、修改股权激励计划一次性确认的股份支付费用		
对于现金结算的股份支付，在可行权日之后，应付职工薪酬的公允价值变动产生的损益		
采用公允价值模式进行后续计量的投资性房地产公允价值变动产生的损益		
交易价格显失公允的交易产生的收益		
与公司正常经营业务无关的或有事项产生的损益		
受托经营取得的托管费收入		
除上述各项之外的其他营业外收入和支出	13,992,248.57	
其他符合非经常性损益定义的损益项目		
减：所得税影响额	1,675.22	
少数股东权益影响额（税后）	-4,400,615.73	
合计	18,859,694.38	

（二）净资产收益率及每股收益

报告期利润	加权平均 净资产收益率（%）	每股收益	
		基本每股收益	稀释每股收益
归属于公司普通股股东的净利润	5.90	0.04	0.04
扣除非经常性损益后归属于公司普通股股东的净利润	-2.52	-0.02	-0.02

  
 新疆友好（集团）股份有限公司  
 （公章）  
 二〇二六年四月二十一日









姓名: 刘斌基  
 Full name: 刘斌基  
 性别: 男  
 Sex: 男  
 出生日期: 1966-11-26  
 Date of birth: 1966-11-26  
 工作单位: 大连华进鑫会计师事务所  
 Working unit: 大连华进鑫会计师事务所  
 身份证号码: 210211661126583  
 Identity card No: 210211661126583



2019年度  
 CPA年检合格  
 验证注册办结  
 Annual Registration  
 5/31

此证书是 valid for another year after this renewal

证书编号: 210200220005  
 No of Certificate: 210200220005

批准注册协会: 辽宁省注册会计师协会  
 Authorized Institute of CPAs: 辽宁省注册会计师协会

发证日期: 1993 年 4 月 29 日  
 Date of Issuance: 1993 年 4 月 29 日

2016 年 8 月 10 日

注册会计师工作单位变更事项登记  
 Registration of the Change of Working Unit by a CPA

同意调出  
 Agree the holder to be transferred from  
 转出协会盖章  
 Stamp of the transferor Institute of CPAs  
 2014 年 1 月 3 日

同意调入  
 Agree the holder to be transferred to  
 转入协会盖章  
 Stamp of the transferee Institute of CPAs  
 2014 年 1 月 3 日

大毕 同意转出 2014.6.3

注意事项

- 一、注册会计师执行业务，必须将持有委托方出示本证书。
- 二、本证书仅限持有人使用，不得转让、涂改。
- 三、注册会计师停止执行法定业务时，应将本证书交还主管注册会计师协会。
- 四、本证书如遗失，应立即向主管注册会计师协会报告，登报声明作废，办理补发手续。

NOTES

1. When practising, the CPA shall show the client this certificate when necessary.
2. This certificate shall be exclusively used by the holder. No transfer or alteration shall be allowed.
3. The CPA shall return the certificate to the competent Institute of CPAs when the CPA stops conducting statutory business.
4. In case of loss, the CPA shall report to the competent Institute of CPAs immediately and go through the procedure of reissue after making an announcement of loss on the newspaper.



姓名 刘华旺  
Full name  
性别 男  
Sex  
出生日期 1991-01-20  
Date of birth  
工作单位 大华会计师事务所(特殊普通合伙)大连分所  
Working unit  
身份证号码 210681199101200460  
Identity card No.



登记  
Registration

合格，继续有效一年。  
This certificate is valid for another year after this renewal.

证书编号: 110101480882  
No of Certificate

批准注册协会: 辽宁省注册会计师协会  
Authorized Institute of CPAs

发证日期: 2021 年 04 月 26 日  
Date of Issuance

