

公司代码：603569

公司简称：长久物流

北京长久物流股份有限公司 2025 年年度报告

重要提示

一、本公司董事会及董事、高级管理人员保证年度报告内容的真实性、准确性、完整性，不存在虚假记载、误导性陈述或重大遗漏，并承担个别和连带的法律责任。

二、公司全体董事出席董事会会议。

三、信永中和会计师事务所（特殊普通合伙）为本公司出具了标准无保留意见的审计报告。

四、公司负责人薄世久、主管会计工作负责人黄清清及会计机构负责人（会计主管人员）黄清清声明：保证年度报告中财务报告的真实、准确、完整。

五、董事会决议通过的本报告期利润分配预案或公积金转增股本预案

公司已于2025年10月实施2025年中期利润分配方案，每股派发现金红利0.31元（含税），中期现金分红金额共计187,087,247.81元。

公司拟定2025年度利润分配预案为：不进行利润分配，也不进行资本公积转增股本和其他形式的分配。本次利润分配方案已经公司第五届董事会第二十次会议审议通过，尚需提交公司2025年年度股东会审议。

截至报告期末，母公司存在未弥补亏损的相关情况及其对公司分红等事项的影响

适用 不适用

六、前瞻性陈述的风险声明

适用 不适用

本年度报告内容涉及的未来计划、规划等前瞻性陈述，因存在不确定性，不构成公司对投资者的实质承诺，请投资者注意投资风险。

七、是否存在被控股股东及其他关联方非经营性占用资金情况

否

八、是否存在违反规定决策程序对外提供担保的情况

否

九、是否存在半数以上董事无法保证公司所披露年度报告的真实性、准确性和完整性

否

十、 重大风险提示

具体详见本报告“第三节 管理层讨论与分析”之“六、关于公司未来发展的讨论与分析”之“（四）可能面对的风险”。

十一、其他

适用 不适用

目录

第一节	释义.....	5
第二节	公司简介和主要财务指标.....	7
第三节	管理层讨论与分析.....	15
第四节	公司治理、环境和社会.....	40
第五节	重要事项.....	59
第六节	股份变动及股东情况.....	75
第七节	债券相关情况.....	81
第八节	财务报告.....	82

备查文件目录	载有公司负责人、主管会计工作负责人、会计机构负责人（会计主管人员）签名并盖章的财务报表
	载有会计师事务所盖章、注册会计师签名并盖章的审计报告原件
	报告期内公开披露过的所有公司文件的正本及公告的原稿

第一节 释义

一、 释义

在本报告书中，除非文义另有所指，下列词语具有如下含义：

常用词语释义		
公司、长久物流	指	北京长久物流股份有限公司
长久集团	指	吉林省长久实业集团有限公司，公司控股股东
吉林长久	指	吉林省长久物流有限公司，公司全资子公司
芜湖长久	指	芜湖长久物流有限公司，公司全资子公司
柳州长久	指	柳州长久物流有限公司，公司全资子公司
德国长久	指	Changjiu Logistics GmbH，公司全资子公司
国际汽车	指	北京长久国际汽车物流有限公司，公司全资子公司
唐山长久	指	唐山长久物流有限公司，公司全资子公司
济南长久	指	济南长久物流有限公司，公司全资子公司
江苏长久	指	江苏长久物流有限公司，公司全资子公司
青岛长久	指	青岛长久物流有限公司，公司全资子公司
重庆特锐	指	重庆特锐运输服务有限公司，公司全资子公司
绿源循环	指	北京长久绿源循环利用科技有限公司，公司全资子公司，原长久集运物流有限公司
湖北长久	指	湖北长久物流有限公司，公司全资子公司
长久联合	指	吉林省长久联合物流有限公司，公司全资子公司
辽宁长久	指	辽宁长久物流有限公司，公司全资子公司
常熟长恒	指	常熟长恒物流有限公司，公司全资子公司
安徽长久	指	安徽长久物流有限公司，公司全资子公司
哈欧国际	指	哈欧国际物流股份有限公司，公司控股子公司
中江海	指	中江海物流有限公司，公司控股子公司
黑龙江长久	指	黑龙江长久供应链管理有限公司，公司全资子公司
大连长久	指	大连长久澳优能源有限公司，公司全资子公司
哈欧贸易	指	哈欧国际贸易有限责任公司，公司全资子公司
中世国际	指	中世国际物流有限公司，公司参股子公司
悦达长久	指	江苏悦达长久物流有限公司，公司参股子公司
重庆久坤	指	重庆久坤物流有限公司，公司控股子公司
长久智慧	指	山东长久智慧物流有限公司，公司全资子公司，原山东长久重汽物流有限公司
长久华北	指	北京长久华北物流有限公司，公司全资子公司
吉林掌控	指	吉林省掌控物流科技有限公司，公司全资子公司
长久科技	指	广东长久科技有限公司，公司全资子公司
韵车物流	指	滁州市韵车物流有限公司，公司全资子公司
湖北玉力	指	湖北玉力长久汽车运输有限公司，公司全资子公司
长久智运、天津智运	指	天津长久智运科技有限公司，公司全资子公司
常熟新能源	指	常熟长久新能源有限公司，绿源循环全资子公司
滁州新能源	指	滁州长旭新能源有限公司，绿源循环全资子公司
长久碳路	指	天津长久碳路科技有限公司，公司全资子公司
长久新科	指	广东长久新能源科技有限公司，公司全资子公司
新长汇	指	新疆新长汇股权投资管理有限责任公司
牧鑫鼎泰 1 号	指	上海牧鑫资产管理有限公司—牧鑫鼎泰 1 号私募证券投资基金
汇瑾尊越 1 号	指	上海汇瑾资产管理有限公司—汇瑾尊越 1 号私募证券

		投资基金
领动启恒	指	领动启恒数据科技（北京）有限公司，公司全资子公司
海南长久	指	海南长久物流有限公司，公司全资子公司
久格航运	指	长久格罗唯视（上海）航运有限公司，公司控股子公司
世久国际	指	上海世久国际物流有限公司，公司全资子公司
久洋船务	指	久洋船务有限公司，公司控股子公司
波兰长久	指	CHANGJIU LOGISTICS SP. Z O.O.，公司全资孙公司
俄罗斯长久	指	CHANGJIU LOGISTICS (RUS) LIMITED LLC，公司全资孙公司
秘鲁长久	指	PERU CHANGJIU NEW ENERGY S.A.C.，公司全资孙公司
香港长久	指	香港长久有限公司，公司全资孙公司
成都世久	指	成都世久国际物流有限公司，公司全资子公司
广东长久	指	广东长久供应链有限公司，公司全资子公司
长久能源	指	长久能源科技（天津）有限公司，公司全资子公司
天津供应链	指	天津长久供应链管理有限公司，公司全资子公司
天津科技	指	长久科技（天津）有限公司，公司全资子公司
吉林新能源	指	吉林长旭新能源科技有限公司，公司全资孙公司
桂林新能源	指	桂林旭能新能源有限公司，公司全资孙公司
Adampol	指	Adampol S.A.，公司参股子公司
江苏世创	指	江苏世创物流有限公司，公司参股子公司
恒安广信	指	北京恒安广信汽车维修服务有限公司，公司全资子公司
广东迪度	指	广东迪度新能源有限公司，公司控股子公司
深圳新储王	指	深圳市新储王能源有限公司，广东迪度全资子公司
东莞新储王	指	东莞市新储王能源有限公司，广东迪度全资子公司
海南储王	指	海南储王能源科技有限公司，广东迪度全资子公司
安徽新能	指	安徽长久新能源科技有限公司，广东迪度全资子公司
誌喜公司	指	誌喜有限公司，公司控股孙公司
海懋公司	指	海懋有限公司，公司全资三级子公司
墨西哥长久	指	墨西哥长久供应链有限公司，公司全资孙公司
证监会	指	中国证券监督管理委员会
上交所	指	上海证券交易所
《公司法》	指	《中华人民共和国公司法》
《证券法》	指	《中华人民共和国证券法》
《公司章程》	指	《北京长久物流股份有限公司章程》
报告期	指	2025年1月1日至2025年12月31日

第二节 公司简介和主要财务指标

一、 公司信息

公司的中文名称	北京长久物流股份有限公司
公司的中文简称	长久物流
公司的外文名称	Beijing Changjiu Logistics Corp.
公司的外文名称缩写	Changjiu Logistics
公司的法定代表人	薄世久

二、 联系人和联系方式

	董事会秘书	证券事务代表
姓名	马伟	裴英杰
联系地址	北京市朝阳区石各庄路99号长久物流	北京市朝阳区石各庄路99号长久物流
电话	010-57355969	010-57355969
电子信箱	mawei@changjiulogistics.com	peiyingjie@changjiulogistics.com

三、 基本情况简介

公司注册地址	北京市顺义区南彩镇彩祥东路3号
公司注册地址的历史变更情况	2016年11月公司注册地址由北京市顺义区顺平辅线177号10幢变更为北京市顺义区南彩镇彩祥东路3号
公司办公地址	北京市朝阳区石各庄路99号
公司办公地址的邮政编码	100024
公司网址	www.changjiulogistics.com
电子信箱	cjwl@changjiulogistics.com

四、 信息披露及备置地点

公司披露年度报告的媒体名称及网址	《中国证券报》www.cs.com.cn 《证券日报》www.zqrb.cn
公司披露年度报告的证券交易所网址	www.sse.com.cn
公司年度报告备置地点	公司董事会办公室

五、 公司股票简况

公司股票简况				
股票种类	股票上市交易所	股票简称	股票代码	变更前股票简称
A股	上海证券交易所	长久物流	603569	/

六、 其他相关资料

公司聘请的会计师事务所（境内）	名称	信永中和会计师事务所（特殊普通合伙）
	办公地址	北京市东城区朝阳门北大街8号富华大厦A座9层
	签字会计师姓名	宗承勇、尹明晨

七、近三年主要会计数据和财务指标

(一) 主要会计数据

单位：元 币种：人民币

主要会计数据	2025年	2024年		本期比上年同期增减(%)	2023年	
		调整后	调整前		调整后	调整前
营业收入	3,693,389,411.95	4,022,165,274.62	4,174,896,667.10	-8.17	3,768,564,969.55	3,783,501,084.05
扣除与主营业务无关的业务收入和不具备商业实质的收入后的营业收入	3,681,864,648.83	4,002,255,776.62	4,154,987,169.10	-8.01	3,755,924,638.95	3,770,860,753.45
利润总额	-67,147,010.41	101,470,532.90	101,470,532.90	-166.17	66,298,355.38	66,298,355.38
归属于上市公司股东的净利润	-87,371,594.27	79,565,480.57	79,565,480.57	-209.81	70,344,286.81	70,344,286.81
归属于上市公司股东的扣除非经常性损益的净利润	-127,372,980.95	87,214,181.77	87,214,181.77	-246.05	78,707,789.68	78,707,789.68
经营活动产生的现金流量净额	325,592,688.10	423,993,419.97	423,993,419.97	-23.21	431,904,864.84	431,904,864.84
归属于上市公司股东的净资产	2025年末	2024年末		本期末比上年同期末增减(%)	2023年末	
		调整后	调整前		调整后	调整前
归属于上市公司股东的净资产	2,672,445,326.58	2,955,555,660.81	2,955,555,660.81	-9.58	2,943,124,647.58	2,943,124,647.58
总资产	6,024,611,110.48	6,058,769,525.24	6,058,769,525.24	-0.56	5,662,413,190.06	5,662,413,190.06

(二) 主要财务指标

主要财务指标	2025年	2024年		本期比上年同期增减(%)	2023年	
		调整后	调整前		调整后	调整前
基本每股收益(元/股)	-0.14	0.13	0.13	-207.69	0.12	0.12
稀释每股收益(元/股)	-0.14	0.18	0.18	-177.78	0.18	0.18
扣除非经常性损益后的基本每股收益(元/股)	-0.21	0.14	0.14	-250.00	0.14	0.14
加权平均净资产收益率(%)	-3.10	2.67	2.67	减少5.77个百分点	2.76	2.76
扣除非经常性损益后的加权平均净资产收益率(%)	-4.53	2.92	2.92	减少7.45个百分点	3.09	3.09

报告期末公司前三年主要会计数据和财务指标的说明

√适用 □不适用

报告期内，整车发运量稳步增长，导致运输业务收入增长，但前三季度整车运价尚未回归合理区间，毛利率下降；受境外地缘政治、政策变动等多方面的影响，国际业务收入规模有较大幅度下降，但因国际业务结构调整，毛利率增加；新能源工商业储能业务通过区域化组织重构，实

现了市场规模的扩张，收入增长，新投产的合同能源管理项目，毛利率较高，推动整体毛利率改善。

八、 境内外会计准则下会计数据差异

(一) 同时按照国际会计准则与按中国会计准则披露的财务报告中净利润和归属于上市公司股东的净资产差异情况

适用 不适用

(二) 同时按照境外会计准则与按中国会计准则披露的财务报告中净利润和归属于上市公司股东的净资产差异情况

适用 不适用

(三) 境内外会计准则差异的说明：

适用 不适用

九、 2025年分季度主要财务数据

单位：元 币种：人民币

	第一季度 (1-3 月份)	第二季度 (4-6 月份)	第三季度 (7-9 月份)	第四季度 (10-12 月份)
营业收入	891,759,063.03	866,804,464.38	962,151,464.15	972,674,420.39
归属于上市公司股东的净利润	3,982,261.65	6,186,533.22	38,321,970.31	-135,862,359.45
归属于上市公司股东的扣除非经常性损益后的净利润	4,170,973.04	4,984,267.74	1,504,639.17	-138,032,860.90
经营活动产生的现金流量净额	103,866,332.80	116,250,904.01	-44,546,371.61	150,021,822.90

季度数据与已披露定期报告数据差异说明

适用 不适用

公司对 2025 年第一季度报告、2025 年半年度报告及 2025 年第三季度报告进行了差错更正，将对前述报告中营业收入和营业成本进行追溯调整，更正事项经第五届董事会第二十次会议、第五届董事会审计委员会第十六次会议审议通过。具体内容详见公司于 2026 年 4 月 23 日在上海证券交易所网站（www.sse.com.cn）披露的《关于前期会计差错更正的公告》（公告编号：2026-024）及《关于前期差错更正及追溯调整后的财务报表及附注》。

十、 非经常性损益项目和金额

适用 不适用

单位：元 币种：人民币

非经常性损益项目	2025 年金额	附注（如适用）	2024 年金额	2023 年金额
非流动性资产处置损益，包括已计提	40,134,977.91		-677,665.77	-851,265.56

资产减值准备的冲销部分				
计入当期损益的政府补助，但与公司正常经营业务密切相关、符合国家政策规定、按照确定的标准享有、对公司损益产生持续影响的政府补助除外	2,614,060.41		982,061.36	1,034,354.09
除同公司正常经营业务相关的有效套期保值业务外，非金融企业持有金融资产和金融负债产生的公允价值变动损益以及处置金融资产和金融负债产生的损益	26,110,880.66		-	-
计入当期损益的对非金融企业收取的资金占用费	132,037.81	拆出资金利息收入		
委托他人投资或管理资产的损益	42,300.00	理财收益	373,055.06	430,831.10
对外委托贷款取得的损益				
因不可抗力因素，如遭受自然灾害而产生的各项资产损失				
单独进行减值测试的应收款项减值准备转回	313,677.35		2,567,067.84	119,000.00
企业取得子公司、联营企业及合营企业的投资成本小于取得投资时应享有被投资单位可辨认净资产公允价值产生的收益				
同一控制下企业合并产生的子公司期初至合并日的当期净损益	-		-44,543.87	-49,009.35
非货币性资产交换损益				
债务重组损益				
企业因相关经营活动不再持续而发生的一次性费用，如安置职工的支出等				
因税收、会计等法律、法规的调整对当期损益产生的一次性影响				
因取消、修改股权激励计划一次性确认的股份支付费用				
对于现金结算的股份支付，在可行权日之后，应付职工薪酬的公允价值变动产生的损益				
采用公允价值模式进行后续计量的投资性房地产公允价值变动产生的损益				
交易价格显失公允的交易产生的收益				
与公司正常经营业务无关的或有事项产生的损益				
受托经营取得的托管费收入				
除上述各项之外的其他营业外收入和支出	-15,050,093.14	违约金罚款等净支出	-4,932,257.87	-11,428,981.02
其他符合非经常性损益定义的损益项目			-8,111,584.22	
减：所得税影响额	13,610,354.67		-2,517,214.42	-2,110,167.25
少数股东权益影响额（税后）	686,099.65		322,048.15	-271,400.62
合计	40,001,386.68		-7,648,701.20	-8,363,502.87

对公司将《公开发行证券的公司信息披露解释性公告第1号—非经常性损益》未列举的项目认定

为非经常性损益项目且金额重大的，以及将《公开发行证券的公司信息披露解释性公告第 1 号——非经常性损益》中列举的非经常性损益项目界定为经常性损益的项目，应说明原因。

适用 不适用

十一、营业收入扣除情况表

单位：万元 币种：人民币

项目	本年度	具体扣除情况	上年度	具体扣除情况
营业收入金额	369,338.94		402,216.53	
营业收入扣除项目合计金额	1,152.48		1,990.95	
营业收入扣除项目合计金额占营业收入的比重(%)	0.31	/	0.49	/
一、与主营业务无关的业务收入				
1. 正常经营之外的其他业务收入。如出租固定资产、无形资产、包装物，销售材料，用材料进行非货币性资产交换，经营受托管理业务等实现的收入，以及虽计入主营业务收入，但属于上市公司正常经营之外的收入。	1,139.27	咨询业务、物业管理等收入	1,977.60	咨询业务、技术服务等收入
2. 不具备资质的类金融业务收入，如拆出资金利息收入；本会计年度以及上一会计年度新增的类金融业务所产生的收入，如担保、商业保理、小额贷款、融资租赁、典当等业务形成的收入，为销售主营产品而开展的融资租赁业务除外。	13.20	拆出资金利息收入	13.35	拆出资金利息收入
3. 本会计年度以及上一会计年度新增贸易业务所产生的收入。				
4. 与上市公司现有正常经营业务无关的关联交易产生的收入。				
5. 同一控制下企业合并的子公司期初至合并日的收入。				同控合并的子公司期初至合并日收入为0。
6. 未形成或难以形成稳定业务模式的业务所产生的收入。				
与主营业务无关的业务收入小计	1,152.48		1,990.95	
二、不具备商业实质的收入				

1. 未显著改变企业未来现金流量的风险、时间分布或金额的交易或事项产生的收入。				
2. 不具有真实业务的交易产生的收入。如以自我交易的方式实现的虚假收入,利用互联网技术手段或其他方法构造交易产生的虚假收入等。				
3. 交易价格显失公允的业务产生的收入。				
4. 本会计年度以显失公允的对价或非交易方式取得的企业合并的子公司或业务产生的收入。				
5. 审计意见中非标准审计意见涉及的收入。				
6. 其他不具有商业合理性的交易或事项产生的收入。				
不具备商业实质的收入小计				
三、与主营业务无关或不具备商业实质的其他收入				
营业收入扣除后金额	368,186.46		400,225.58	

十二、存在股权激励、员工持股计划的公司可选择披露扣除股份支付影响后的净利润

适用 不适用

十三、采用公允价值计量的项目

适用 不适用

单位：元 币种：人民币

项目名称	期初余额	期末余额	当期变动	对当期利润的影响金额
*ST 众泰 (000980)	474,398.23	-	-474,398.23	190,880.66
业绩对赌补偿	-	25,920,000.00	25,920,000.00	25,920,000.00
中迪荷清	60,000,000.00	60,000,000.00	-	
合计	60,474,398.23	85,920,000.00	25,445,601.77	26,110,880.66

十四、其他

适用 不适用

第三节 管理层讨论与分析

一、报告期内公司从事的业务情况

（一）主要业务布局

公司以整车物流运输服务为核心主业，在国内第三方汽车物流行业中占据重要地位。作为汽车供应链体系的关键环节，公司长期深耕整车物流领域，依托完善的运输网络与成熟的运营体系，持续为汽车生产厂商、经销商提供专业化、定制化的物流服务。当前，汽车整车运输仍是公司营业收入的主要来源，其业务稳定性与规模效应为公司持续发展奠定了坚实基础。

面对汽车产业电动化、智能化、全球化的发展趋势，公司积极推进业务多元化战略，充分整合自身在物流领域的运营经验、资源及控股股东长久集团的产业资源，着力开拓新的业务增长点。在新能源产业链延伸方面，公司通过技术研发投入与市场资源整合，构建起新能源储能产品的生产与销售，逐步形成传统业务与创新业务协同发展的格局，以应对行业变革带来的挑战与机遇。

（二）经营模式

1、整车业务模式

整车业务构建了覆盖运输、仓储、社会车辆服务及网络货运的全链条物流服务体系。在整车运输环节，公司通过优化多式联运方案，整合公路、铁路、水路运输资源，实现商品车从生产厂商到经销商的高效转运，业务范围涵盖乘用车与商用车；整车仓储服务则依托自主研发的仓储管理系统，依据厂商生产计划与市场需求，提供车辆入库、存储、出库的全流程管理，保障库存车辆的高效周转；社会车辆物流聚焦二手车、电商平台车辆、高端定制车辆及私家车的运输需求，针对不同客户特点设计差异化服务方案，并延伸至装卸等衍生业务。此外，公司通过搭建网络平台道路货物运输系统，实现运力资源与运输需求的高效匹配，提升物流服务效率与资源利用率。

2、国际业务模式

国际业务以中欧班列、国际海运、国际公路及空运为运输载体，构建起覆盖全球重要市场的物流网络。公司依托自有滚装船队，提供专业的海运滚装船出口运输服务，同时配套提供整箱/拼箱运输、集货分拨、仓储管理、贸易代理及报关报检等一站式国际海运服务。在整车及零部件进出口运输方面，公司凭借专业的国际物流操作团队与稳定的运输渠道，保障货物跨境运输的时效性与安全性；同时，针对化学品、电子产品、机械设备等多元化货物类型，制定符合国际运输标准的定制化方案。通过与国内外物流企业、港口、场站的深度合作，公司不断优化国际物流网络布局，提升全球供应链服务能力。

3、新能源业务模式

新能源业务主要围绕储能系统和电池产品开展。在储能产品领域，公司依托专业技术研发团队，深耕户用储能、工商业储能系统的研发与精益化生产。公司深度联动电芯、BMS、PCS、逆变器等上游核心供应商及下游工程、渠道伙伴，搭建产业协同生态；面向家庭、园区与企业客户，

提供定制化设计、规模化制造、现场安装调试及全周期运维的一体化解决方案，助力客户实现削峰填谷、降本增效与绿色低碳用能。

报告期内公司新增重要非主营业务的说明
适用 不适用

二、报告期内公司所处行业情况

（一）公司所属行业

公司是一家专注于汽车行业提供综合物流解决方案的现代服务企业，服务主体为汽车制造企业，核心业务领域属于汽车物流行业。依据国家质检总局与国家标准委员会联合发布的《物流企业分类与评估指标》（GB/T19680），物流企业按业务类型划分为运输型、仓储型和综合服务型三类，公司凭借多元化服务体系，被界定为综合服务型汽车物流企业。同时，根据中国上市公司协会行业分类，公司所属行业类别为道路运输业（G54）。

（二）2025 年汽车行业情况

2025 年，汽车行业顶住贸易保护和全球产业链重构等外部压力，克服技术攻关难题、行业内卷等多重挑战，展现出强大的发展韧性和活力，实现了产业规模与发展质量双提升。根据中国汽车工业协会发布，2025 年，我国汽车产销量均突破 3,400 万辆，产销量再创历史新高，连续 17 年稳居全球第一。其中，乘用车市场稳健增长，作为汽车消费的核心组成部分，有效拉动汽车市场的整体增长；商用车市场回暖向好，产销实现 10%以上增长，回归 400 万辆以上；新动能加快释放，新能源汽车产销超 1,600 万辆，国内新车销量占比超 50%，成为我国汽车市场主导力量；对外贸易呈现出较强韧性，汽车出口超 700 万辆，新能源汽车出口达 261.5 万辆，出口规模再上新台阶。

1、2025 年汽车产销概况

2025 年，“两新”政策加力扩围，实现平稳过渡与有序衔接，企业新品密集上市，终端需求持续释放，全年汽车产销实现超预期增长，产销分别完成 3,453.1 万辆和 3,440 万辆，同比分别增长 10.4%和 9.4%。汽车产销连续三年保持 3,000 万辆以上规模。



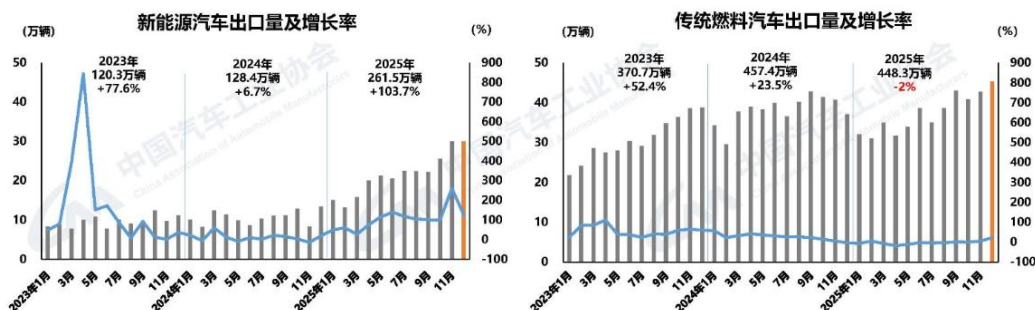
注 1：历史年度数据为当年发布数据；

注 2：未标注出处的数据，均来源于中国汽车工业协会统计（下同）。



2、2025 年汽车出口情况

2025 年，企业愈加重视海外市场开拓，中国品牌国际竞争力持续提升，合资企业出口也有良好表现，新能源汽车出口快速增长，带动我国汽车出口再上新台阶。全年汽车出口超 700 万辆，达到 709.8 万辆，同比增长 21.1%。其中，新能源汽车出口 261.5 万辆，同比增长 1 倍；传统燃料汽车出口 448.3 万辆，同比略有下降。



3、2025 年新能源汽车产销情况

2025 年，在政策利好、供给丰富和基础设施持续改善等多重因素共同作用下，新能源汽车持续增长，产销分别完成 1,662.6 万辆和 1,649 万辆，同比分别增长 29%和 28.2%，连续 11 年位居全球第一。



（三）2025 年物流行业情况

2025 年我国物流行业景气水平保持良好，社会物流总费用与 GDP 比率持续优化，行业降本增效成效显著。根据中国物流与采购联合会发布 2025 年全国物流运行数据，2025 年社会物流总费用 19.5 万亿元，同比增长 3.0%。其中运输费用 10.6 万亿元，增长 3.5%；2025 年物流业总收入 14.3 万亿元，同比增长 4.1%。新兴产业物流需求增速显著，其中新能源汽车物流量同比增长 25.1%。

政策层面持续聚焦降本提质、智慧物流与绿色转型，密集出台物流标准化、数据共享、治超规范化等配套措施；技术层面，自动驾驶、智能调度、人工智能等技术加快商业化落地，带动行业运营效率持续提升。行业整体逐步告别低价粗放竞争，进入规范化、集约化、数智化发展新阶

段，给合规经营的头部物流企业带来了更大发展空间。2025年中国社会物流运行情况来看，基本实现了助经济、稳增长、提效率、降成本和创价值的功能与作用。

（四）2025年储能市场情况

2025年作为“十四五”收官之年，我国储能行业迈入高质量发展新阶段，据国家能源局发布，截至2025年12月底，我国电力储能累计装机规模213.3吉瓦，同比增加54%。报告期内，储能技术路线市场份额发生变化，抽水蓄能占比31.3%，以锂电池为代表的新型储能实现跨越式增长，累计装机占比超过2/3。储能技术由单一向多元化加速发展。截至2025年12月底，我国新型储能累计装机规模达到144.7吉瓦，同比增加85%，是“十三五”时期末的45倍。“十四五”时期，新型储能主要应用场景从以用户侧为主转向以独立储能为主，新能源配储占比保持稳定。

行业政策由强制配储逐步转向市场化驱动，容量电价、电力现货等多元收益机制落地，盈利模式持续完善；大容量电芯、构网型储能加速普及，磷酸铁锂储能仍为主流，应用场景从新能源配套延伸至电网调频、工商业光储充等领域，行业规模化、规范化、市场化特征显著。

三、经营情况讨论与分析

（一）2025年主要经营情况

2025年，全球经济复苏节奏整体放缓，汽车行业市场竞争日趋激烈，整车运输运价持续承压运行；叠加公司新能源业务拓展不及预期、前期投入成本较高，部分境外业务盈利表现未达预期等多重因素影响，行业整体及公司自身经营均面临较大压力与挑战。政策层面，2025年7月，交通运输部、公安部、工业和信息化部联合印发《车辆运输车专项治理行动方案》，车辆超载问题得到有效整治，但违规运力在部分地区仍有存在。

面对复杂严峻的经营环境，公司管理层统筹全局、稳健经营，全力稳固整车物流核心业务。但受行业竞争加剧、市场拓展进度不及预期、前期电芯等原材料采购成本偏高的影响，公司新能源业务板块盈利能力受到明显冲击；此外，2025年前三季度整车运输运价未能回归合理区间，2025年度公司整车运输业务盈利水平未达预期。

2025年度，公司核心整车运输业务稳步推进，全年累计完成整车运输294.97万台，同比增长7.01%；其中乘用车运输275.46万台，同比增长6.45%；商用车运输19.51万台，同比增长15.52%。公司全年实现营业收入369,338.94万元，同比下降8.17%；实现归属于上市公司股东的净利润-8,737.16万元。截至2025年末，公司资产总额602,461.11万元，净资产296,410.15万元，资产负债率为50.80%。

（二）2025年重点工作情况

1、整车业务

（1）深化服务能力，筑牢行业标杆地位

面对汽车市场竞争加剧和客户降本需求的双重挑战，公司着力强化服务能力建设。凭借卓越的整车物流服务实力和优质的客户服务水平，荣获一汽物流授予的“红旗仓储质量管理优胜奖”、

极氪汽车授予的“优秀承运商奖”、吉速物流授予的“吉速鼎力承运商奖”、上汽通用五菱授予的“优秀服务奖”、比亚迪授予的“出口车优秀发运奖”“高端发运奖”“现场安全保障奖”等多项荣誉、小鹏汽车授予“整车物流客户满意供应商”“整车物流优秀供应商”、起亚汽车授予的“KCN 出口车整车运输业务运输品质激励奖”等奖项，行业服务口碑与品牌影响力持续提升。2025年，长久物流车队作为连接厂商与市场的“移动纽带”，高效覆盖全国核心区域，助力多地新车交付工作高效落地。未来，公司将继续秉持初心、精进服务，不断深化与核心客户的业务合作，提供更优质的一体化物流解决方案、更稳定可靠的运营保障能力，持续夯实行业服务标杆地位。

(2) 优化运营模式，深化降本增效

公司依托服务主流主机厂搭建的全国物流网络优势，在东北、西北、华南、华中、华东、西南等核心产销区域推行定线定车规划，推动核心线路实现“重去重回”双向对流模式，从源头减少“重去空回”的无效运力消耗；通过数据智慧大屏实时监控，实现运力动态调度，车辆主动安全设备预警提示与客服端智能提醒机制，全方位提升运营效率与安全管控水平，实现降本增效、服务提质。

2、国际业务

2025年，公司国际业务受外部政策变动、市场供需波动等多重外部因素影响，整体经营承压。复杂国际环境给全球贸易带来不确定性，但也在重塑中国汽车出海模式，为有前瞻布局的物流企业带来新机遇。长久物流国际业务战略核心，始终是围绕中国汽车全球化步伐提供安全可靠的供应链服务。公司依托中欧班列切入亚欧跨境物流通道，通过合资、设海外子公司搭建运输网络，先后购入“久洋隆”轮等三艘国际滚装船，并联动航运公司，形成“公铁水”多式联运闭环服务能力，业务也从汽车类国际运输，延伸至KD件运包一体化、汽车贸易物流一体化、TIR跨境公路运输等综合服务。

尽管行业环境复杂多变，2025年公司仍稳步推进核心客户合作与重点项目落地，扎实筑牢国际业务运营根基。公司成功落地吉利整车及零部件铁路出口项目，稳步推进吉利、奇瑞、长城、上汽、比亚迪等多个品牌的整车海运业务，同时持续深耕奇瑞系品牌公路运输核心项目，依托现有跨境物流网络与多式联运能力，保障重点客户出口运输需求，稳住核心业务基本盘。后续公司将持续优化业务结构，严控项目运营成本，针对性破解现有经营难题，稳步推进全球化布局，助力国产汽车品牌高效出海。

3、新能源业务

2025年，新能源事业部聚焦储能领域深耕细作，围绕产品布局、场景实践、市场拓展、产能建设四大核心方向精准发力，稳步推进各项工作落地，积累了坚实的发展基础，为事业部后续高质量发展奠定了坚实根基，具体总结如下：

(1) 完善产品矩阵，筑牢发展核心支撑

事业部持续优化产品布局，构建了相对完善、覆盖多场景的储能产品序列，全面满足不同客户的多元化需求。产品涵盖户储、工商业储及便携式等全场景，形成了从小型便携式到大型集装箱式的全谱系产品供给能力，为市场拓展提供了有力的产品保障。

(2) 洞察市场需求，加速海外布局突破

事业部坚持以市场为导向，深入推进市场认知与布局，实现海外业务的稳步拓展。一是精准培育核心客户群体，成功积累了一批具有战略价值的优质客户。二是拓宽市场调研渠道，通过展会、市场走访等多种方式，深入调研中亚、东欧、非洲、南美等国家的市场需求，构建了覆盖多区域的潜在客户池，为客户转化与市场突破提供了有力支撑。

(3) 强化产能建设，凝聚核心团队力量

事业部聚焦产能升级与团队建设，筑牢发展保障。滁州自动化产线单班年产能可达 1.0GWh，关键工序采用自动化作业，有效保障了产品一致性与质量稳定性，实现了科学可靠的质量管控。同时，打造了一支专业过硬的核心团队，团队成员涵盖生产、设备、质量、工艺、测试、运维等关键环节，人员素质与专业能力突出，为事业部各项工作的高效推进提供了坚实的人才支撑。

四、报告期内核心竞争力分析

√适用 □不适用

(一) 独立于汽车生产厂商的第三方汽车物流优势

与公司规模和实力相当的汽车物流企业主要是大型汽车生产厂商控股或参股的物流企业。上述企业主要承担所属汽车生产厂商的物流任务。而公司作为独立于汽车生产厂商的第三方汽车物流企业，搭建了更加开放的客户及运力整合平台。

从汽车生产厂商的物流管理方面来看，将物流外包给第三方物流企业已成为汽车物流行业的趋势。汽车生产厂商集中自身资源专注于汽车研发、制造和销售等核心环节，从而降低物流管理成本，提高竞争能力，是未来汽车行业发展的必然趋势。公司涉足汽车物流领域较早，依靠其第三方角色的优势，已成为国内规模领先的独立于汽车制造企业的第三方汽车物流企业，根据中国物流与采购联合会，公司荣列 2024 年度民营物流企业 50 强、2025 中国物流企业前 50 名。

(二) 客户资源优势

公司具有全国广泛的优质客户资源。国内汽车销量前十名的企业集团或其下属企业大多数为公司的客户。公司与包括比亚迪、一汽大众、宝马汽车、奇瑞汽车、北京现代、上汽通用五菱、东风汽车、一汽丰田、理想汽车、小鹏汽车、零跑汽车、蔚来汽车、沃尔沃、吉利汽车、长城汽车等在内的众多主机厂建立了稳固的合作关系。广泛的客户资源使得公司经营风险得到一定的分散，降低了单家客户产销量下降给公司业绩带来负面影响的风险。

(三) 物流网络优势

公司作为大型第三方汽车物流公司，构建了覆盖全国主要汽车生产及消费区域的物流网络。公司的物流网络充分匹配货品和运输资源形成对流运输。在全国范围内协调运输需求和运力资源，形成网络循环，实现资源对流，降低空驶率，从而节约了单位车辆物流成本。

（四）多式联运优势

公司深耕汽车物流行业多年，积累了丰富的公路运输经验，同时具备公路、铁路、水路多式联运能力。截至 2025 年末，公司拥有 2,400 余台自有中置轴轿运车、3 艘国际滚装船，国内可调配运力涵盖 3 艘近洋海船、3 艘江船。依托硬件资源优势，公司运输网络覆盖广泛，服务灵活性显著提升。公司通过与国内重点物流平台、场站合作，整合中欧班列资源，在保障班列稳定运营的基础上，拓展跨境笼车业务，并取得 TIR（国际公路运输）资质，逐步构建起国际“公铁水”多式联运体系，为客户提供覆盖全流程的一站式物流解决方案。

（五）信息化管理优势

报告期内，公司持续深化企业信息化建设，围绕运营管理需求与客户个性化服务，自主研发核心系统，整合分散的独立系统，建成长久物流整车一体化供应链管理平台。该平台集成 TMS 运输管理、仓储、车务、维修、安全监控等十余个核心系统，实现了对全流程业务数字化管理。

在信息化建设基础上，公司凭借 30 余年的行业积累，沉淀了海量运营数据，涵盖运输调度、商品车承运、驾驶安全及新能源电池数据。公司已进行数据梳理并完成数据资产登记。

在物流安全方面，公司自主研发的主动安全产品实现了安全管理全流程数字化。产品可对司机驾驶行为实时监测分析，精准预警风险，纠正违规操作，降低交通事故和火灾发生概率。

（六）品牌优势

公司作为国内首家登陆 A 股市场的汽车物流企业，始终聚焦汽车物流领域，依托专业化服务能力与高效运营体系，持续为客户提供优质物流解决方案。凭借多年行业深耕积累的服务经验与技术优势，公司已与全国主要汽车企业集团建立长期稳定的合作关系，在客户群体中树立了良好的品牌信誉。

五、报告期内主要经营情况

报告期内，公司实现营业收入 36.93 亿元，同比下降 8.17%；归属于上市公司股东的净利润 -8,737.16 万元，同比下降 209.81%。

（一）主营业务分析

1、利润表及现金流量表相关科目变动分析表

单位：元 币种：人民币

科目	本期数	上年同期数	变动比例 (%)
营业收入	3,693,389,411.95	4,022,165,274.62	-8.17
营业成本	3,325,065,369.51	3,539,394,437.81	-6.06
销售费用	107,340,080.06	97,587,576.35	9.99
管理费用	225,561,580.14	232,808,990.94	-3.11

财务费用	56,545,524.92	72,890,503.12	-22.42
研发费用	9,741,858.37	9,589,179.96	1.59
经营活动产生的现金流量净额	325,592,688.10	423,993,419.97	-23.21
投资活动产生的现金流量净额	160,579,372.09	-117,302,693.92	236.89
筹资活动产生的现金流量净额	-243,925,417.77	-305,703,763.17	20.21

营业收入变动原因说明：主要系国际业务受地缘政治、政策变动等多方面影响，收入规模下降。

营业成本变动原因说明：主要系营业收入变动所致。

销售费用变动原因说明：主要系市场开拓活动增加。

管理费用变动原因说明：主要系运输车辆上线率提升，闲置车辆减少导致计入管理费用的折旧费减少。

财务费用变动原因说明：主要系费用化利息支出减少。

研发费用变动原因说明：主要系费用化研发支出增加。

经营活动产生的现金流量净额变动原因说明：主要系购买商品、接受劳务以及支付保证金增加。

投资活动产生的现金流量净额变动原因说明：主要系政府收储、处置船舶导致现金流入增加。

筹资活动产生的现金流量净额变动原因说明：主要系筹资融入的现金流增加。

本期公司业务类型、利润构成或利润来源发生重大变动的详细说明

适用 不适用

2、收入和成本分析

适用 不适用

详见下表：

(1). 主营业务分行业、分产品、分地区、分销售模式情况

单位：万元 币种：人民币

主营业务分行业情况						
分行业	营业收入	营业成本	毛利率(%)	营业收入比上年增减(%)	营业成本比上年增减(%)	毛利率比上年增减(%)
物流及相关服务	368,504.56	331,874.43	9.94	-7.87	-5.99	减少 1.81 个百分点
主营业务分产品情况						
分产品	营业收入	营业成本	毛利率(%)	营业收入比上年增减(%)	营业成本比上年增减(%)	毛利率比上年增减(%)
整车业务	236,616.20	230,885.74	2.42	1.24	5.69	减少 4.10 个百分点
整车运输配套服务	13,283.44	10,922.13	17.78	-14.38	-11.85	减少 2.36 个百分点
国际业务	101,212.73	74,843.67	26.05	-24.48	-30.30	增加 6.18 个百分点
新能源	15,272.96	13,953.09	8.64	10.62	8.92	增加 1.43 个百分点
其他业务汇总	2,119.23	1,269.80	40.08	-28.34	-35.30	增加 6.45 个百分点
主营业务分地区情况						
分地区	营业收入	营业成本	毛利率(%)	营业收入比上年增减(%)	营业成本比上年增减(%)	毛利率比上年增减(%)

东北	34,508.97	32,295.28	6.41	-29.51	-25.71	减少 4.79 个百分点
华北	75,858.98	72,879.21	3.93	31.06	30.68	增加 0.28 个百分点
华东	51,687.84	50,402.18	2.49	-4.30	1.52	减少 5.59 个百分点
华南	39,175.22	37,996.31	3.01	-12.16	-6.82	减少 5.56 个百分点
华中	20,512.28	19,611.61	4.39	-2.92	2.23	减少 4.82 个百分点
西北	10,749.64	10,749.74	-0.00	-8.80	-9.28	增加 0.53 个百分点
西南	29,396.10	28,143.47	4.26	36.09	46.38	减少 6.73 个百分点
国际	106,615.53	79,796.63	25.15	-23.87	-29.44	增加 5.90 个百分点

主营业务分行业、分产品、分地区、分销售模式情况的说明

报告期内，整车发运量稳步增长，导致运输业务收入增长，但前三季度整车运价尚未回归合理区间，毛利率下降；受境外地缘政治、政策变动等多方面的影响，国际业务收入规模有较大幅度下降，但因国际业务结构调整，毛利率增加；新能源工商业储能业务通过区域化组织重构，实现了市场规模的扩张，收入增长，新投产的合同能源管理项目，毛利率较高，推动整体毛利率改善。

(2). 产销量情况分析表

适用 不适用

(3). 重大采购合同、重大销售合同的履行情况

适用 不适用

(4). 成本分析表

单位：万元 币种：人民币

分行业情况							
分行业	成本构成项目	本期金额	本期占总成本比例 (%)	上年同期金额	上年同期占总成本比例 (%)	本期金额较上年同期变动比例 (%)	情况说明
物流及相关服务	主营业务成本	331,874.43	99.81	353,013.15	99.74	-5.99	
分产品情况							
分产品	成本构成项目	本期金额	本期占总成本比例 (%)	上年同期金额	上年同期占总成本比例 (%)	本期金额较上年同期变动比例 (%)	情况说明

整车业务	主营业务成本	230,885.74	69.44	218,464.69	61.73	5.69	
整车运输配套服务	主营业务成本	10,922.13	3.28	12,390.30	3.50	-11.85	
国际业务	主营业务成本	74,843.67	22.51	107,384.65	30.34	-30.30	
新能源	主营业务成本	13,953.09	4.20	12,810.83	3.62	8.92	
其他业务汇总	主营业务成本	1,269.80	0.38	1,962.68	0.55	-35.30	

成本分析其他情况说明

无

(5). 报告期主要子公司股权变动导致合并范围变化

适用 不适用

(6). 公司报告期内业务、产品或服务发生重大变化或调整有关情况

适用 不适用

(7). 主要销售客户及主要供应商情况

属于同一控制人控制的客户或供应商视为同一客户或供应商合并列示，受同一国有资产管理机构实际控制的除外。

下列客户及供应商信息按照同一控制口径合并计算列示的情况说明
详见下文：

A.公司主要销售客户及主要供应商情况

适用 不适用

前五名客户销售额130,451.55万元，占年度销售总额35.32%；其中前五名客户销售额中关联方销售额0.00万元，占年度销售总额0.00%。

前五名供应商采购额72,267.51万元，占年度采购总额20.55%；其中前五名供应商采购额中关联方采购额28,099.63万元，占年度采购总额7.99%。

B.报告期内向单个客户的销售比例超过总额的 50%、前 5 名客户中存在新增客户的或严重依赖于少数客户的情形

适用 不适用

报告期内向单个供应商的采购比例超过总额的 50%、前 5 名供应商中存在新增供应商的或严重依赖于少数供应商的情形

适用 不适用

C. 报告期内公司股票被实施退市风险警示或其他风险警示

前五名销售客户

适用 不适用

前五名供应商

适用 不适用**D. 报告期内公司存在贸易业务收入**适用 不适用

单位：万元 币种：人民币

贸易业务开展情况	本期营业收入	上期营业收入	本期营业收入比上年同期增减(%)
电芯销售	521.85	1,932.93	-73.00
二手车销售	2,383.98	8,158.85	-70.78

贸易业务占营业收入比例超过10%前五名销售客户

适用 不适用

贸易业务收入占营业收入比例超过10%前五名供应商

适用 不适用

其他说明：

无

3、费用适用 不适用

科目	本期数	上年同期数	变动比例(%)	同比变动原因
销售费用	107,340,080.06	97,587,576.35	9.99	
管理费用	225,561,580.14	232,808,990.94	-3.11	
研发费用	9,741,858.37	9,589,179.96	1.59	
财务费用	56,545,524.92	72,890,503.12	-22.42	主要系费用化利息支出减少

4、研发投入**(1). 研发投入情况表**适用 不适用

单位：元 币种：人民币

本期费用化研发投入	9,741,858.37
本期资本化研发投入	1,518,380.85
研发投入合计	11,260,239.22
研发投入总额占营业收入比例(%)	0.30
研发投入资本化的比重(%)	13.48

(2). 研发人员情况表适用 不适用

公司研发人员的数量	68
研发人员数量占公司总人数的比例(%)	6.27
研发人员学历结构	
学历结构类别	学历结构人数
博士研究生	0

硕士研究生	4
本科	36
专科	24
高中及以下	4
研发人员年龄结构	
年龄结构类别	年龄结构人数
30岁以下(不含30岁)	9
30-40岁(含30岁,不含40岁)	40
40-50岁(含40岁,不含50岁)	17
50-60岁(含50岁,不含60岁)	2
60岁及以上	0

(3). 情况说明

适用 不适用

(4). 研发人员构成发生重大变化的原因及对公司未来发展的影响

适用 不适用

5、 现金流

适用 不适用

项目	本期数	上年同期数	变动比例(%)
经营活动产生的现金流量净额	325,592,688.10	423,993,419.97	-23.21
投资活动产生的现金流量净额	160,579,372.09	-117,302,693.92	236.89
筹资活动产生的现金流量净额	-243,925,417.77	-305,703,763.17	20.21

(二) 非主营业务导致利润重大变化的说明

适用 不适用

(三) 资产、负债情况分析

适用 不适用

1、 资产及负债状况

单位：元 币种：人民币

项目名称	本期期末数	本期期末数 占总资产的 比例(%)	上期期末数	上期期末数 占总资产的 比例(%)	本期期末金 额较上期期 末变动比例 (%)	情况说明
货币资金	868,637,491.95	14.42	635,518,589.02	10.49	36.68	主要系政府收储 现金流入增加所 致
交易性金融资产	25,920,000.00	0.43	474,398.23	0.01	5,363.76	主要系确认业绩 对赌补偿款所致

应收票据	59,120,610.23	0.98	75,485,345.53	1.25	-21.68	
应收账款	1,400,586,839.44	23.25	1,270,245,718.04	20.97	10.26	
应收款项融资	97,274,709.05	1.61	110,103,173.82	1.82	-11.65	
预付款项	81,754,944.22	1.36	91,969,515.29	1.52	-11.11	
其他应收款	170,176,846.00	2.82	160,399,563.91	2.65	6.10	
存货	192,489,746.30	3.20	136,234,130.68	2.25	41.29	主要系二手车业务库存增加所致
一年内到期的非流动资产	4,330,024.21	0.07	2,691,156.57	0.04	60.90	主要系分期收款业务增加所致
其他流动资产	82,395,991.45	1.37	98,585,131.76	1.63	-16.42	
长期应收款	3,039,028.91	0.05	3,717,930.26	0.06	-18.26	
长期股权投资	548,428,878.44	9.10	525,652,589.72	8.68	4.33	
其他非流动金融资产	60,000,000.00	1.00	60,000,000.00	0.99	-	
投资性房地产	20,460,015.70	0.34	21,153,905.02	0.35	-3.28	
固定资产	1,616,680,893.25	26.83	1,960,642,461.04	32.36	-17.54	
在建工程	4,396,878.89	0.07	17,671,745.58	0.29	-75.12	主要系工程项目完工转固所致
使用权资产	30,141,572.28	0.50	53,941,636.09	0.89	-44.12	主要系租赁变更及计提折旧增加所致
无形资产	452,143,682.91	7.50	506,718,519.70	8.36	-10.77	
开发支出	389,000.00	0.01	12,967,449.94	0.21	-97.00	主要系研发项目完工转固所致
商誉	12,163,459.60	0.20	50,487,753.55	0.83	-75.91	主要系商誉减值所致
长期待摊费用	20,003,683.15	0.33	16,737,587.64	0.28	19.51	
递延所得税资产	212,780,946.58	3.53	182,600,801.65	3.01	16.53	
其他非流动资产	61,295,867.92	1.02	64,770,422.20	1.07	-5.36	
短期借款	1,186,990,269.80	19.70	974,822,005.80	16.09	21.76	
应付票据	30,196,025.77	0.50	90,577,286.31	1.49	-66.66	主要系尚未到期的票据减少所致
应付账款	853,673,843.76	14.17	585,118,242.33	9.66	45.90	主要系业务量增加所致
预收款项	13,947,766.70	0.23	16,551,228.28	0.27	-15.73	
合同负债	31,860,103.77	0.53	40,318,429.73	0.67	-20.98	
应付职工薪酬	12,104,292.73	0.20	14,861,030.79	0.25	-18.55	
应交税费	17,735,621.88	0.29	18,603,567.77	0.31	-4.67	
其他应付款	146,593,654.26	2.43	143,121,807.18	2.36	2.43	
一年内到期的非流动负债	180,040,221.94	2.99	159,628,802.37	2.63	12.79	
其他流动负债	113,050,483.21	1.88	89,097,393.27	1.47	26.88	
长期借款	50,802,000.00	0.84	65,750,000.00	1.09	-22.73	
租赁负债	17,778,568.23	0.30	39,329,089.99	0.65	-54.80	主要系租赁变更及支付租赁款项所致
长期应付款	370,714,946.53	6.15	553,247,112.24	9.13	-32.99	主要系偿还非银行金融机构借款增加所致
预计负债	15,552,252.80	0.26	6,892,367.81	0.11	125.64	主要系计提事故

						损失增加所致
递延收益	10,038,610.87	0.17	10,418,944.27	0.17	-3.65	
递延所得税负债	9,430,903.86	0.16	3,462,921.38	0.06	172.34	主要系业绩对赌确认的递延所得税负债增加所致

其他说明：

无

2、境外资产情况

适用 不适用

(1). 资产规模

其中：境外资产1,274,051,459.76（单位：元 币种：人民币），占总资产的比例为21.15%。

(2). 境外资产占比较高的相关说明

适用 不适用

3、截至报告期末主要资产受限情况

适用 不适用

项目	期末账面价值	受限原因
货币资金	22,904,630.55	保证金
应收票据	40,583,466.77	质押借款
合计	63,488,097.32	

4、其他说明

适用 不适用

(四) 行业经营性信息分析

适用 不适用

具体详见本报告“第三节 管理层讨论与分析”之“二、报告期内公司所处行业情况”。

(五) 投资状况分析**对外股权投资总体分析**

√适用 □不适用

2025年末，公司对子公司投资账面余额 18.13 亿元，较上年末增加 1.34 亿元，同比增长 7.99%。详见本报告“第八节 财务报告”之“十九、母公司财务报表主要项目注释”之“3、长期股权投资”。

2025年末，对联营企业的累计投资余额 5.48 亿元，较上年末增加 0.23 亿元，同比增长 4.33%。详见本报告“第八节 财务报告”之“七、合并财务报表项目注释”之“17、长期股权投资”。

1、重大的股权投资

□适用 √不适用

2、重大的非股权投资

□适用 √不适用

3、以公允价值计量的金融资产

√适用 □不适用

单位：元 币种：人民币

资产类别	期初数	本期公允价值变动损益	计入权益的累计公允价值变动	本期计提的减值	本期购买金额	本期出售/赎回金额	其他变动	期末数
股票	474,398.23	-57,562.97	-793,972.04			665,278.89	248,443.63	-
其他	-						25,920,000.00	25,920,000.00
私募基金	60,000,000.00							60,000,000.00
合计	60,474,398.23	-57,562.97	-793,972.04	-	-	665,278.89	26,168,443.63	85,920,000.00

证券投资情况

√适用 □不适用

单位：元 币种：人民币

证券品种	证券代码	证券简称	最初投资成本	资金来源	期初账面价值	本期公允价值变动损益	计入权益的累计公允价值变动	本期购买金额	本期出售金额	本期投资损益	期末账面价值	会计核算科目
股票	000980	*ST 众泰	1,210,807.30		474,398.23	-57,562.97	-793,972.04		665,278.89	248,443.63	-	交易性金融资产
合计	/	/		/	474,398.23	-57,562.97	-793,972.04		665,278.89	248,443.63		/

证券投资情况的说明

√适用 □不适用

2021年12月，因浙江众泰汽车销售有限公司破产重组，依据破产重整决议，每家普通债权人超过10万元的债权部分以股票方式清偿，预计每100元普通债权可分得约6.16332820股众泰汽车A股股票。根据最终实施重整方案，公司收到众泰股票198,493股，市价6.1元/股，价值121.08万元。该股票已于2025年度出售。

私募基金投资情况

√适用 □不适用

2019年4月4日，公司作为有限合伙人以自有资金6,000万元投资中迪荷清（嘉兴）股权投资合伙企业（有限合伙），并签署了《中迪荷清（嘉兴）股权投资合伙企业（有限合伙）入伙协议》。具体内容详见公司于上海证券交易所网站（<http://www.sse.com.cn>）披露的《北京长久物流股份有限公司关于认购私募基金份额的公告》（公告编号：2019-019）。

衍生品投资情况

√适用 □不适用

(1). 报告期内以套期保值为目的的衍生品投资

√适用 □不适用

单位：元 币种：人民币

衍生品投资类型	初始投资金额	期初账面价值	本期公允价值变动损益	计入权益的累计公允价值变动	报告期内购入金额	报告期内售出金额	期末账面价值	期末账面价值占公司报告期末净资产比例(%)
掉期及卖出期权								
合计								
报告期内套期保值业务的会计政策、会计核算具体原则，以及与上一报告期相比是否发生重大变化的说明	公司遵循《企业会计准则第 22 号-金融工具确认和计量》《企业会计准则第 23 号-金融资产转移》及《企业会计准则第 37 号-金融工具列报》的要求确认、计量并列报套期保值的衍生品。具体会计政策情况参见本报告“第八节 财务报告”之“五、重要会计政策及会计估计”之“11、金融工具”。							
报告期实际损益情况的说明	本报告期内，公司因售出期权、获得已实现的汇率变动收益，实现投资收益人民币 42,300.00 元；因套期保值的底层资产均已全部到期赎回，汇率变动导致的公允价值变动损益人民币 0.00 元；套期保值产品产生净收益为人民币 42,300.00 元。							
套期保值效果的说明	<p>公司金融衍生产品交易的主要目的基于以下几方面考虑：</p> <p>（一）公司持续开拓国际业务，所需外汇结算量逐渐增加，面临的外汇风险增大。公司需固化汇率，降低汇率波动对经营业绩的影响。</p> <p>（二）因国际形势变动等不确定性事件影响，可能会导致全球汇率波动幅度加大，对公司利润产生较大影响，为降低外汇风险敞口，拟开展金融衍生品交易，丰富公司外汇风险管理工具。</p> <p>（三）本次交易以生产经营为基础，以套期保值为目的，不进行单纯以盈利为目的的投机和套利交易，不影响公司主营业务发展。</p>							
衍生品投资资金来源	自有资金							
报告期衍生品持仓的风险分析及控制措施说明（包括但不限于市场风险、流动性风险、信用风险、操作风险、法律风险等）	<p>（一）风险</p> <p>1、市场风险：因当前国内外经济环境影响，市场汇率波动存在不确定性，造成金融衍生品价格变动而亏损的市场风险。</p> <p>2、履约风险：主要为未来无法满足交割的履约风险，公司在操作金融衍生品交易业务前需谨慎评估每一笔交易的确定性，确保到期能够及时交割，不出现违约情况。</p> <p>3、流动性风险：因标的市场流动性不足，缺乏合约交易对手而无法完成交易的流动性风险。</p> <p>4、操作风险：内部流程不完善、员工操作、系统等原因可能导致公司在衍生金融产品交易业务的过程中造成损失。</p> <p>（二）控制措施</p> <p>1、公司开展的金融衍生品交易选择结构简单、风险可控的产品，均以保值为目的，作为用来规避汇</p>							

	<p>率风险工具而不作为获利的手段。公司金融衍生品交易额不超过经董事会批准的授权额度上限。</p> <p>2、在签订金融衍生品交易合约时严格按照公司已确定的收汇、付汇金额和期限进行交易，选择适合公司业务背景、流动性强、风险可控的金融衍生产品。选择专业、信用良好的协作金融机构，最大程度降低流动性风险。</p> <p>3、明确金融衍生品交易业务的职责分工与审批流程，建立了比较完善的监督机制，通过加强业务流程、决策流程和交易流程的风险控制，有效降低操作风险。</p> <p>4、公司财务部门负责组织实施金融衍生品交易业务，及时分析和跟踪金融衍生品交易进展情况。负责在出现任何不利情况时，及时采取措施，控制风险，并第一时间向管理层报告；公司审计部门负责对金融衍生品交易业务开展情况进行审计和监督；独立董事、监事会有关对公司金融衍生品交易业务的开展进行监督与检查。</p>
已投资衍生品报告期内市场价格或产品公允价值变动的情况，对衍生品公允价值的分析应披露具体使用的方法及相关假设与参数的设定	<p>(一) 掉期产品</p> <p>公司与银行签订产品协议，起始日，公司以约定的近端汇率售出美元，兑换成人民币并在约定期限内任意支配；到期日，公司按约定的远端汇率购回美元。近端汇率和远端汇率均在协议中约定，锁定汇率变动风险，近端汇率与远端汇率的差额，为公司收益。</p> <p>(二) 卖出看涨期权</p> <p>公司与银行签订产品协议，公司卖出美元看涨期权。如果远期汇率大于市场汇率，银行或将弃权，公司收益为卖出期权的期权费；如果远期汇率小于市场汇率，银行或将行权，公司将按约定的远期汇率售出美元，公司的收益（或损失）为卖出期权的期权费与汇差的差额。</p>
涉诉情况（如适用）	无
衍生品投资审批董事会公告披露日期（如有）	<p>2024年8月23日召开了第五届董事会第六次会议，审议通过了《关于开展金融衍生产品交易的议案》，并于2024年8月24日披露了《关于开展金融衍生产品交易的公告》（2024-086）、《第五届董事会第六次会议决议公告》（2024-087）。</p> <p>2025年8月26日召开了第五届董事会第十三次会议，审议通过了《关于开展金融衍生产品交易的议案》，并于2025年8月28日披露了《关于开展金融衍生产品交易的公告》（2025-044）、《第五届董事会第十三次会议决议公告》（2025-046）。</p>
衍生品投资审批股东会公告披露日期（如有）	不适用

(2). 报告期内以投机为目的的衍生品投资

适用 不适用

其他说明：

无

4、报告期内重大资产重组整合的具体进展情况

适用 不适用

(六) 重大资产和股权出售

适用 不适用

2025年8月，公司全资子公司唐山长久将自有土地及地上建筑物、附着物由唐山海港经济开发区土地收储交易中心（以下简称“收储中心”）进行收储，经评估及双方协商，收储中心同意按照总金额15,488.36万元进行整体收储。本次交易有利于盘活公司现有资产，优化资产结构，提高资金使用效率，符合公司的长远发展目标，不存在损害公司及全体股东特别是中小股东利益的情形，也不存在违反相关法律法规的情形。本次交易已经公司第五届董事会第十四次会议审议通过。具体内容详见公司于2025年8月30日在上海证券交易所网站（www.sse.com.cn）披露的《关于全资子公司土地及地上建筑物、附着物由政府收储的公告》（公告编号：2025-049）。

(七) 主要控股参股公司分析

适用 不适用

主要子公司及对公司净利润影响达10%以上的参股公司情况

适用 不适用

单位：元 币种：人民币

序号	公司名称	公司类型	主要业务	注册资本	总资产	净资产	营业收入	营业利润	净利润
1	吉林长久	子公司	运输仓储	50,000,000.00	316,307,936.72	128,928,892.60	283,601,354.84	2,791,756.78	1,932,702.87
2	柳州长久	子公司	运输仓储	20,000,000.00	268,485,897.29	50,141,096.04	279,165,158.51	6,100,146.84	4,212,033.53
3	国际汽车	子公司	整车运输	6,000,000.00	281,809,117.00	11,909,800.90	198,595,790.40	-10,940,923.60	-11,152,393.48
4	重庆特锐	子公司	运输仓储	20,000,000.00	135,111,760.03	36,359,810.41	213,491,572.75	2,536,889.46	2,096,264.59
5	芜湖长久	子公司	运输仓储	20,000,000.00	136,280,513.26	39,069,132.69	166,381,943.44	5,597,215.17	4,117,666.75
6	长久联合	子公司	整车运输	500,000,000.00	1,451,412,894.14	99,571,934.92	1,211,434,441.37	-103,473,728.02	-81,511,957.11

7	长久智慧	子公司	运输仓储	50,000,000.00	148,877,410.31	25,863,195.97	291,779,630.93	1,698,823.56	1,304,704.46
8	韵车物流	子公司	整车运输	30,000,000.00	56,742,428.17	26,041,826.39	97,557,870.30	11,414,757.06	8,545,701.15
9	天津智运	子公司	信息技术服务	6,800,000.00	187,237,342.15	-55,647,367.42	954,703,739.64	-75,887,694.43	-52,325,951.11
10	海南长久	子公司	运输仓储	30,000,000.00	584,210,616.32	307,322,285.78	273,764,793.79	64,080,119.94	64,137,110.35
11	天津供应链	子公司	整车运输	30,000,000.00	128,386,340.27	29,420,835.71	23,839,827.00	-1,906,675.04	-1,608,988.93
12	重庆久坤	子公司	运输仓储	150,000,000.00	123,602,434.43	111,308,677.13	6,784,803.39	-1,516,509.96	-9,950,048.84
13	久洋船务	子公司	轮船租赁	美元1,300,000.00	550,642,666.57	210,567,633.65	321,533,031.61	87,878,723.11	87,896,914.22
14	哈欧国际	子公司	国际货代	100,000,000.00	112,684,816.87	97,899,021.27	135,868,596.85	-960,628.21	-1,769,380.31
15	中江海	子公司	运输仓储	164,700,000.00	178,905,168.84	170,267,475.56	18,632,551.87	5,023,578.06	3,784,989.47
16	久格航运	子公司	国际运输	9,000,000.00	280,825,815.44	85,896,032.51	386,782,904.78	48,789,746.58	37,735,667.97
17	广东迪度	子公司	储能产品销售	15,736,138.00	181,281,543.05	45,148,068.73	133,824,940.29	-52,695,363.91	-45,932,735.21
18	中世国际	参股公司	整车运输	300,000,000.00	1,418,586,676.21	595,081,234.01	1,428,555,122.19	42,388,524.49	39,711,753.78

报告期内取得和处置子公司的情况

√适用 □不适用

公司名称	报告期内取得和处置子公司方式	对整体生产经营和业绩的影响
吉林长旭新能源科技有限公司	注册成立的全资孙公司	无重大影响
桂林旭能新能源有限公司	注册成立的全资孙公司	无重大影响
PERU CHANGJIU NEW ENERGY S.A.C.	注册成立的全资孙公司	无重大影响
大连长久澳优能源有限公司	注销的全资子公司	无重大影响
广东长久科技有限公司	注销的全资子公司	无重大影响
江苏长久物流有限公司	注销的全资子公司	无重大影响

其他说明

□适用 √不适用

(八) 公司控制的结构化主体情况

□适用 √不适用

六、关于公司未来发展的讨论与分析

(一) 行业格局和趋势

√适用 □不适用

2025年底，国家发展改革委、财政部联合发布《关于2026年实施大规模设备更新和消费品以旧换新政策的通知》，推进大规模设备更新；2026年初，商务部等9部门联合印发《关于实施绿色消费推进行动的通知》，加快发展方式和消费模式绿色转型，“十五五”时期培育绿色消费新增长点。随着系列政策落地实施，将有利于坚定发展信心，稳定市场预期，提振汽车消费。在多方共同努力下，综合整治“内卷式”竞争成效显著；国家市场监督管理总局起草《汽车行业价格行为合规指南（征求意见稿）》，将促进“价格透明”；2026年将继续深入整治“内卷式”竞争，随着行业治理效能持续提升，将促进行业高质量发展。

1、当前汽车物流行业格局和行业发展趋势

(1) 当前汽车物流行业格局

当前国内汽车物流行业形成“三足鼎立、分层竞争”的格局，整体呈现头部集中、中小分散的特点。第一类为第三方汽车物流企业，凭借中立性、网络覆盖、多式联运及信息化优势，服务全域主流主机厂，兼顾传统燃油车与新能源汽车物流需求，具备较强的资源整合与全球化服务能力；第二类为整车企业参控股的物流主体，核心聚焦自有品牌物流业务，依托主机厂资源形成专属服务体系，在自有车型运输中具备天然优势，但服务开放性较弱；第三类为区域型中小物流企业，聚焦局部区域、单一运输环节，服务中小型主机厂及配套企业，竞争力集中于成本控制，抗风险能力较弱。

从市场结构来看，公路运输仍是当前汽车物流的主要运输方式，同时铁路、水路运输占比稳步提升，多式联运模式加速渗透；从客户结构来看，传统燃油车物流需求趋于平稳，新能源汽车物流需求持续爆发，成为行业增长核心动力，带动电池运输、充电配套物流等细分领域快速发展。随着汽车物流产业结构逐步优化和物流服务供给能力逐步提升，对于促进汽车产业链有序、高效、畅通循环提供重要的支撑。

(2) 汽车物流行业发展趋势

1) 新能源化驱动行业转型

随着新能源汽车渗透率持续提升，汽车物流将向“整车运输+电池运输+充电配套物流”多元化延伸，对运输的安全性、专业性要求显著提高，具备新能源物流专项服务能力的企业将获得更多市场份额。同时，新能源汽车出口增长带动国际物流需求升级，对远洋运输的效率、成本控制提出更高标准。

2) 数智化赋能运营效率提升

当前汽车产业智能化进程加速迭代，L3级有条件自动驾驶已逐步迈入规模化上路通行试点阶段，中国汽车产业以绿色转型为主线、科技创新为支撑。大数据、人工智能、物联网等前沿技术将深度渗透汽车物流全流程，覆盖运输智能调度、在途车辆监控、仓储精细化管理、货物数据溯

源等核心环节，实现物流全链条数字化、可视化管控，精准匹配运力资源与市场需求，进一步降低车辆空驶率、提升整体运营效率；数据资产价值将持续凸显，成为物流企业核心竞争力的重要组成部分。

3) 多式联运加速全球化布局

依托“公铁水”多式联运体系，整合中欧班列、国际滚装船等资源，构建全球化汽车物流网络，将成为头部企业的核心布局方向。同时，为适配全球汽车贸易增长需求，绿色化航运成为趋势，LNG 动力等环保船舶应用日益广泛，绿色低碳运输能力已成为企业拓展国际市场的重要核心支撑。

4) 行业集中度持续提升

行业合规化政策持续推进，市场准入门槛不断提高，中小规模物流企业将逐步出清，头部企业通过资源整合、业务多元化拓展持续扩大市场占有率，行业加速形成“头部引领、细分互补”的良性竞争格局。与此同时，独立第三方物流企业的中立性优势愈发凸显，成为各大主机厂物流外包的重要合作对象，整体市场份额有望持续提升。

2、当前储能行业格局和行业发展趋势

全球能源体系正经历深刻转变，可再生能源装机占比持续提升，但其固有的间歇性与波动性特征，对电网稳定性构成严峻挑战。新型储能作为平衡电力供需时空错配的核心技术，已从辅助性配套设施跃升为新型电力系统的“关键底座”。根据中研普华产业研究院发布的《2026-2030 年中国新型储能行业发展全景剖析与未来趋势预测报告》，到 2030 年，中国新型储能累计装机规模有望突破 300GW 关键节点，成为全球最大的储能应用市场。这一判断基于行业已形成的指数级增长态势——仅 2025 年，新型储能新增投运规模便创下新高，百兆瓦级项目数量同比增长显著，多个 GW 级独立储能电站实现全容量投运或部分投运。

新型储能的爆发式增长，本质上是能源转型需求与市场化机制完善的双重结果。随着风光电站建设周期缩短与高压输电网建设周期延长的矛盾加剧，电网阻塞问题日益突出，储能成为重要即时解决方案。其通过削峰填谷、构网型技术解决电压波动，既能提升绿电消纳率，又能推迟巨额电网升级开支，经济性与时效性凸显。与此同时，电力市场化改革的深化，为储能创造了多元化收益渠道。现货市场套利、容量补偿机制、辅助服务市场的完善，使储能项目内部收益率显著提升，经济性闭环的形成成为行业爆发的核心驱动力。

(二) 公司发展战略

√适用 □不适用

随着国家“双碳”政策的深入落地以及汽车行业新能源浪潮的加速到来，我国汽车市场将迎来更深刻的结构性调整，新能源汽车产业已成为新的增长点，同时其带动的上下游产业链也将步入高速增长阶段。为积极响应国家政策、顺应产业发展趋势，公司经过系统的梳理及深入探讨，

设立了成为“领先的汽车产业服务商”的战略愿景，为主机厂客户提供一体化服务解决方案，推动其为消费者提供更有价值的服务输出，公司将从以下几方面持续推动战略实施：

1、整车业务：打造“第三方整车物流整合服务商”

公司将持续提升汽车物流规划、物流资源整合、物流运营管理能力，加强运力解决方案的提供能力，构建行业服务标准，打造多式联运为核心的汽车物流网络。顺应新能源汽车发展浪潮，为新能源汽车产业链上下游的各类客户提供满足其需求的优质服务，持续稳健地提升运营效率，稳步提高市场占有率。将整车运输业务作为公司发展基石，巩固公司第三方整车物流优势地位。

2、国际业务：打造“国际汽车物流优质一体化服务商”

抓住国产品牌汽车出口爆发带来的市场机遇，快速做大做强。打造国际化整车物流管理团队，建立完备、统一性的国际整车运输网络体系，继续紧跟国家“一带一路”倡议，在保持原有铁路运输优势的基础上开拓水运资源，通过合资合作、设立海外公司等方式打通国际汽车运输通道，拓展高端汽车进口和民族品牌汽车走出去相结合的双向物流服务，成为中国车企走向全球的核心服务商。

3、新能源业务：成为“专业的储能制造商及动力电池回收运营商”

作为公司第二增长曲线的缔造者，结合公司及控股股东深耕汽车行业三十余年积累的资源优势，以物流环节连通产业链上下游的特点为基础，构建新能源正逆向物流、梯次利用、储能产品、“光储充检放”一体化运营产品矩阵。

(三) 经营计划

√适用 □不适用

2026年是“十五五”规划的开局之年。在绿色低碳转型加速、电动化与智能化技术快速迭代的背景下，汽车与物流行业正迎来结构性变革与高质量发展的重要机遇。

公司管理层将紧扣行业趋势，依托资本市场优化资源配置，推动主业实现横向规模扩张与纵向价值链延伸。公司将通过优化业务布局、深化技术应用、拓展市场边界，达成规模增长与效益提升的协同，巩固并提升市场竞争地位。同时，积极把握新能源产业链协同机遇，致力于构建面向未来的汽车产业综合服务体系。

围绕上述目标，2026年公司已明确三大事业部的核心经营方向，并制定具体经营计划如下：

1、强化第三方整车物流整合服务能力

在运力资源端，公司依托2,400余台自有中置轴轿运车及外部承运商合规运力，保障公路运输基础供给。通过运输线路动态优化，降低空驶率，提升单车周转效率。同时，整合3艘国际滚装船、整合3艘近洋海船、3艘江船的水路运力，推进公路、铁路、水路多式联运体系建设，优化不同运输方式间的衔接流程，提升综合运输效率。

仓储网络布局方面，公司将依据区域市场需求与交通枢纽分布，优化公司的全国仓储节点，推动“公铁水”联运与“仓干配”一体化服务深度融合。在客户服务层面，针对新势力汽车品牌、

自主头部品牌及豪华品牌的差异化需求，建立分级服务体系，通过数字化管理工具实现订单处理、运输监控、仓储管理等环节的精细化运营，提升服务响应速度与交付质量。

2、深化国际汽车物流一体化服务布局

2026年，公司将深化与国内外主机厂合作，整合国际“公铁水”多式联运资源，构建覆盖集货、运输、分拨、配送的全链条服务体系。针对汽车出口业务，提供包括报关报检、国际运输、末端配送的“门到门”一体化解决方案；同时，优化进口汽车物流服务流程，做好全球车企在中国市场的整车物流对接，提升国际物流服务的综合竞争力。

3、完善新能源业务产品矩阵体系

在政策推动新型储能发展的背景下，公司已构建工商业储能、家庭储能、移动储能全场景产品体系，依托长久新能源滁州工厂的产能支撑，加大储能技术研发投入，重点研发高安全性、长寿命的储能电池系统与智能管理系统，提升产品性能与成本优势，夯实储能业务核心竞争力。

4、推进数据驱动的汽车全生命周期服务

公司将深化企业信息化建设，搭建数据中台系统，整合车辆运输、仓储管理、客户需求等多维度数据资源。通过运输数据建模与分析，优化线路规划、车辆调度与资源配置，降低运营成本。

同时，公司将在合法合规框架下拓展数据应用场景，与承运商、自动驾驶企业、保险公司、二手车商等开展合作，探索数据增值服务。例如，基于物流数据提供供应链咨询服务，利用车辆运行数据支持自动驾驶算法训练，通过动力电池数据实现残值评估等，推动数据资产的产品化与商业化，构建汽车服务数字供应链体系。

5、稳健推进资本化运作

公司将持续规范资本市场运作，完善公司治理结构，强化信息披露与投资者关系管理。在战略投资方面，遵循股东价值最大化原则，审慎评估优质企业或资源标的，适时开展收购兼并，推动市场资源整合与产业链延伸。在缺乏明确投资机会时，聚焦内生增长，通过技术创新、业务拓展与管理优化，夯实企业发展基础，提升核心竞争力。

(四)可能面对的风险

√适用 □不适用

1、汽车市场波动风险

受全球经济复苏节奏放缓、国际地缘矛盾升级、环保标准切换、消费者信心下降及新能源汽车补贴退坡等多重因素影响，国内汽车销量存在波动下行压力。当前新能源汽车行业参与者持续增多，行业竞争日趋激烈，而汽车物流行业高度依附汽车产业，产业变革将对公司业务量、盈利空间形成挑战。尽管行业向规模化、集约化、信息化方向升级带来整合机遇，但现阶段行业分散度高，竞争激烈，对公司经营稳定性造成一定影响。

2、国际业务运营风险

公司国际物流业务依托国际贸易开展，易受全球经济形势、地缘政治冲突、国家外交关系、贸易政策变动、目的国政局及社会稳定性等外部因素影响，业务开展存在较大不确定性。同时国际物流运力管控难度较高，跨境运价波动幅度较大，直接影响国际业务盈利水平与履约稳定性。伴随公司国际业务持续拓展，在稳固国际铁路、海运业务的基础上，已取得 TIR 国际公路运输资质并拓展相关业务，业务覆盖国家范围不断扩大，跨境合规、境外运营管理等方面的风险也随之增加。

3、应收账款回收风险

公司应收账款主要来源于国内主流汽车主机厂，客户群体整体资质优良。2025年6月，全国17家重点车企积极响应国务院修订后的《保障中小企业款项支付条例》，公开作出供应商支付账期不超过60天的承诺，行业回款环境逐步规范。但当前汽车行业市场竞争格局持续分化，部分品牌影响力偏弱、终端销量表现不及预期的主机厂，经营及资金周转压力逐步凸显，可能导致公司对应客户的应收账款回款周期延长、回款进度不及预期，进而影响公司资金回笼效率与现金流稳定性。

4、新业务开拓风险

近年来汽车市场持续动荡，汽车物流产业格局发生了变化，对此，公司制定了内生增长与外延扩张的双线发展战略。目前，公司正在围绕传统汽车及新能源汽车上下游产业链、大物流领域、二手车物流探索可以带来利润增长点的新业务模式，寻求向新业务领域转型的机会，目前面临的最大经营风险就是新业务领域市场趋势把握、开拓经验不足的风险。

(五)其他

适用 不适用

七、公司因不适用准则规定或国家秘密、商业秘密等特殊原因，未按准则披露的情况和原因说明

适用 不适用

第四节 公司治理、环境和社会

一、公司治理相关情况说明

√适用 □不适用

报告期内，公司严格按照《公司法》《证券法》《上市公司治理准则》和中国证监会有关法律法规的要求，不断完善法人治理结构、建立现代企业制度、规范公司运作。具体如下：

（一）关于三会管理

1、关于股东与股东会

报告期内，公司共召开了1次年度股东大会，3次临时股东大会，会议程序合规合法，所有议案均由参会股东认真审议并表决通过。公司股东会的召集、召开和表决严格按照《公司章程》《股东会议事规则》¹的规定，在公司运作中不断健全股东会的议事规则和决策程序，充分尊重和维持股东利益，保证所有股东享有平等地位并充分行使自己的权利；同时公司还积极开展多种形式的交流活动，与投资者进行充分沟通。

2、关于董事与董事会

报告期内，公司共召开了9次董事会，审议通过了35项议案，所有会议程序合规合法。公司董事会由7名董事组成，其中3名为独立董事，董事会人数及人员构成均符合相关法律法规的要求。公司董事会下设战略委员会、审计委员会、提名委员会、薪酬与考核委员会，并已制定相关工作细则，各委员会认真履行职责，发挥专业优势，在年报审计、薪酬考核等方面发挥了重要作用，提高了公司董事会决策的科学性。报告期内公司设立独立董事专门会议，并制定实施细则，充分发挥独立董事在董事会中参与决策、监督制衡、专业咨询等职能，保护中小股东及利益相关者的权益。公司董事会本着诚信、勤勉的原则，忠实地履行职责；报告期内公司各董事亦能认真、负责地出席董事会，按照《公司章程》和《董事会议事规则》等要求，以认真积极的态度参与每个议案的讨论，使董事会决策科学而严谨。

3、关于监事和监事会

报告期内，公司共召开5次监事会，审议通过了17项议案，所有会议程序合规合法。监事会能够严格按照《公司章程》和《监事会议事规则》等有关规定的要求，认真履行职责，充分发挥监督职能，对公司董事、高级管理人员及公司财务履行职责的合法、合规性进行监督和检查，有效促进了公司的规范运作。

2025年11月13日，公司召开2025年第三次临时股东大会，审议通过了《关于取消监事会、变更注册资本并修订公司章程的议案》，根据《公司法》《上市公司章程指引》《上海证券交易所股票上市规则》等相关规定，结合公司实际情况，公司将不再设置监事会，监事会的职权由董事会审计委员会行使，同时《北京长久物流股份有限公司章程》中相关条款亦作出相应修订。

（二）关于信息披露与透明度

¹ 公司于2025年11月13日召开了2025年第三次临时股东大会，将《股东大会议事规则》变更为《股东会议事规则》

公司严格按照《信息披露管理制度》《投资者关系管理制度》的要求，加强公司信息披露的规范性，由公司董事会秘书负责信息披露工作、接待投资者来访和咨询。2025年度公司共披露140份文件，严格按照有关规定，真实、准确、完整、及时地披露有关信息，确保公司所有股东能够以平等的机会获得信息。报告期内，公司2025年度披露4份《投资者关系活动记录表》，向公司投资者披露投资者关系活动中交流的具体内容，增强信息披露工作透明度。

（三）关于投资者关系

报告期内，在我国汽车市场总体势头持续向好，汽车出口呈增长态势，同时公司持续布局国际物流及新能源领域。公司持续受到外部机构的关注，并发布《投资者关系活动记录表》，向所有投资者公开活动信息。公司严格按照公司《投资者关系管理制度》《董事会秘书工作制度》等相关规定，加强公司与投资者之间的沟通，并通过业绩说明会等活动，增进投资者对公司的了解和认同，保护投资者合法权益。公司重视与投资者的沟通与交流，董事会指定专门的部门和工作人员负责信息披露和投资者关系管理工作。报告期内，公司董事会办公室专人负责接待投资者来电、来访，以即时解答、邮件回复等方式进行答复。公司已在官网中建设投资者关系专栏，以便于更加积极的与投资者进行交流互动，听取广大投资者对于公司生产经营、未来发展的意见和建议，维护良好的投资者关系。

（四）关于绩效评价与激励约束机制

公司高级管理人员的聘任公开、透明，符合法律法规的规定，公司已经建立了公正、透明的绩效评估与考核机制，能够对公司董事和高级管理人员的工作进行有效的绩效评价与激励约束。

（五）关于相关利益者

公司能够充分尊重和维护利益相关者的合法权益，积极与利益相关者合作，加强与各方的沟通和交流。公司在致力于自身发展壮大的同时，以自身发展为基础，保障股东、员工的切身利益，实现与社会等多方利益的均衡，以推动公司持续、稳定、健康发展。

（六）关于内控管理

报告期内，公司根据相关法律、法规的规定及内部控制制度的要求，持续强化内控管理。公司内部审计部门在实施内部例行审计的同时对各下属公司的内部控制实施情况进行审计。公司聘任的会计师事务所按照内部控制基本规范相关应用指引的规定，对公司及重要子公司2025年12月31日财务报告内部控制的有效性进行审计，并出具内部控制审计报告。

公司治理与法律、行政法规和中国证监会关于上市公司治理的规定是否存在重大差异；如有重大差异，应当说明原因

适用 不适用

二、公司控股股东、实际控制人在保证公司资产、人员、财务、机构、业务等方面独立性的具体措施，以及影响公司独立性而采取的解决方案、工作进度及后续工作计划

适用 不适用

公司与控股股东、实际控制人及其关联方之间在资产、人员、财务、机构、业务等方面独立核算、独立承担责任和风险。公司控股股东、实际控制人已签署承诺，作为控股股东或实际控制人期间避免同业竞争及关联交易，以保证公司资产、人员、财务、机构、业务等方面独立。报告期内，公司未发现控股股东、实际控制人直接或间接干预公司的决策、生产经营活动行为，不存在损害公司及其他股东的权益的情形。

控股股东、实际控制人及其控制的其他单位从事与公司相同或者相近业务的情况，以及同业竞争或者同业竞争情况发生较大变化对公司的影响、已采取的解决措施、解决进展以及后续解决计划
适用 不适用

三、董事和高级管理人员的情况

(一) 现任及报告期内离任董事和高级管理人员持股变动及薪酬情况

√适用 □不适用

单位：股

姓名	职务	性别	年龄	任期起始日期	任期终止日期	年初持股数	年末持股数	年度内股份增减变动量	增减变动原因	报告期内从公司获得的税前薪酬总额(万元)	是否在公司关联方获取薪酬
薄世久	董事长	男	61	2011-07-06	2027-02-25	0	0	0	不适用	0	是
薄薪澎	董事	男	32	2024-02-26	2027-02-25	0	0	0	不适用	0	是
闫超	董事	男	42	2024-02-26	2027-02-25	0	0	0	不适用	83.09	否
	总经理			2023-08-04	2027-02-25						
	代理财务总监(离任)			2025-08-29	2026-04-03						
	董事会秘书(离任)			2018-08-27	2025-06-30						
裴英杰	职工代表董事	男	36	2025-12-26	2027-02-25	0	0	0	不适用	26.53	否
林有来	独立董事	男	66	2020-12-26	2027-02-25	0	0	0	不适用	0	否
杨国栋	独立董事	男	62	2023-02-16	2027-02-25	0	0	0	不适用	0	否
张军	独立董事	男	48	2025-03-06	2027-02-25	0	0	0	不适用	7.34	否
迟玉荣	独立董事(离任)	女	56	2019-01-08	2025-01-07	0	0	0	不适用	2.66	否
张振鹏	董事(离任)	男	55	2018-07-06	2025-12-26	0	0	0	不适用	194.08	否
	副总经理			2010-02-01	2027-02-25						
朱静伟	副总经理	男	41	2023-01-30	2027-02-25	0	0	0	不适用	62.07	否

马伟	董事会秘书	男	44	2025-06-30	2027-02-25	0	0	0	不适用	35.24	否
黄清清	财务总监	女	42	2026-04-03	2027-02-25	0	0	0	不适用	9.58	否
靳婷（离任）	财务总监	女	43	2022-02-15	2025-08-29	0	0	0	不适用	46.07	否
卢玉亮（离任）	副总经理	男	47	2023-01-30	2025-09-03	0	0	0	不适用	103.20	否
合计	/	/	/	/	/	0	0	0	/	569.86	/

注：1、独立董事迟玉荣女士于2025年1月7日申请辞去相关职务，根据上市规则继续履职至2025年3月6日。

2、2025年11月13日，公司召开2025年第三次临时股东大会，审议通过了《关于取消监事会、变更注册资本并修订公司章程的议案》，根据《公司法》《上市公司章程指引》《上海证券交易所股票上市规则》等相关规定，结合公司实际情况，公司将不再设置监事会，监事会的职权由董事会审计委员会行使。

姓名	主要工作经历
薄世久	薄世久先生，出生于1964年，中国国籍，无境外永久居留权，现任公司董事长，同时担任吉林省长久实业集团有限公司执行董事兼总经理、新疆新长汇股权投资管理有限责任公司执行董事、长久股份有限公司首席执行官兼执行董事，全国工商联物流业委员会主席团成员、轮值主席，中国物流与采购联合会副会长、中物联汽车物流分会轮值会长、中国交通运输协会物流投融资分会副会长、中国汽车流通协会兼职副会长。此外，薄世久先生在上海铂中数字科技有限公司等多家企业分别担任执行董事、董事长、董事、监事等职务。2011年7月起担任公司董事长。
薄薪澎	薄薪澎先生，出生于1994年，中国国籍，无境外永久居留权，现任公司董事，同时担任北京千品猫科技有限公司董事兼经理、北京焰廷控股有限公司执行董事兼经理等职务。2024年2月起担任公司董事。
闫超	闫超先生，出生于1984年，中国国籍，无境外永久居留权，北京工业大学会计学本科学历，现任公司董事、总经理，同时在中江海物流有限公司、黑龙江长久供应链管理有限公司等多家公司担任董事、监事等职务。闫超先生自2008年10月加入长久物流以来，历任公司财务管理部会计经理、部长、商用车事业部总经理助理兼业务支持部部长、财务总监、副总经理、董事会秘书、代理财务总监。2022年10月至2023年4月、2023年8月至今任公司总经理，2024年2月起任公司董事。
裴英杰	裴英杰先生，出生于1990年，中国国籍，无境外永久居留权，硕士学历，现任公司职工代表董事、董事会办公室主任、证券事务代表。自2016年5月至2025年2月，裴英杰先生先后在天风证券股份有限公司、民生证券股份有限公司、平安证券股份有限公司、方正证券承销保荐有限责任公司从事投资银行业务，保荐代表人。自2025年2月起任公司董事会办公室主任，2025年4月起任公司证券事务代表，2025年12月起任公司职工代表董事。
林有来	林有来先生，出生于1959年，中国国籍，无境外永久居留权，本科学历，现任公司独立董事，同时担任北京物流与供应链管理协会会长。林有来先生历任北京首农发展有限公司副总经理、北京物流与供应链管理协会副会长兼秘书长。2020年12月起任公司独立董事。

杨国栋	杨国栋先生，出生于1964年，中国国籍，无境外永久居留权，现任公司独立董事，同时担任中国物流与采购联合会副会长。杨国栋先生历任中国有色金属材料总公司副处长、四川省美姑县副县长、中国有色金属材料总公司处长、北京博凯迪科技有限公司部门负责人、中国重汽集团济南卡车股份有限公司独立董事。2023年2月起任公司独立董事。
张军	张军先生，出生于1977年，中国国籍，无境外永久居留权，中央财经大学管理学（会计学）博士（后），现任北京物资学院会计学院教授、院长、博士生导师，同时担任北京歌华有线电视网络股份有限公司（600037）独立董事。张军先生历任山东莒南朱芦镇教委教师、北京物资学院商学院教师。2025年3月起任公司独立董事。
张振鹏	张振鹏先生，出生于1970年，中国国籍，无境外永久居留权，吉林大学商学院硕士学历，现任公司副总经理，同时担任新疆新长汇股权投资管理有限责任公司监事、中国交通运输协会副会长、全国物流行业职业教育教学指导委员会委员、中世国际物流有限公司董事兼总经理。此外，张振鹏先生在吉林省长久物流有限公司等多家公司分别担任董事、总经理、监事等职务。张振鹏先生历任中国一汽高级技工学校科长、中国一汽教育培训中心综合管理室主任及综合管理部部长。2010年2月起任公司副总经理，2018年9月至2025年12月任公司董事。
朱静伟	朱静伟先生，出生于1985年，中国国籍，民革党员，无境外永久居留权，长春大学物流管理本科学历，现任公司副总经理，同时担任山东长久智慧物流有限公司执行董事、中江海物流有限公司董事等职务。朱静伟先生自2010年加入长久物流以来，历任长久物流华北大区山东省公司总经理、山东长久重汽物流有限公司总经理、鲁豫陕大区总经理、山东公司总经理、整车事业部副总经理、长久联合总经理等职务。2023年1月起担任公司副总经理。
马伟	马伟先生，出生于1982年，中国国籍，无境外永久居留权，中国政法大学硕士学历，现任公司董事会秘书。马伟先生先后在国海证券股份有限公司、中航证券有限公司、申万宏源证券承销保荐有限责任公司从事承销保荐业务。2025年6月起任公司董事会秘书。
黄清清	黄清清女士，出生于1984年，中国国籍，无境外永久居留权，中国人民大学本科学历，中国注册会计师(CICPA)、美国注册会计师(USCPA)，现任公司财务总监。黄清清女士曾任职于毕马威华振会计师事务所、麦楷博平会计师事务所，在美团、乐成集团等担任财务高级管理职位。2026年4月起任公司财务总监。

其它情况说明

□适用 √不适用

(二) 现任及报告期内离任董事和高级管理人员的任职情况

1、在股东单位任职情况

√适用 □不适用

任职人员姓名	股东单位名称	在股东单位担任的职务	任期起始日期	任期终止日期
薄世久	长久集团	执行董事	1999-03-01	
	长久集团	总经理	2023-02-06	
	新长汇	执行董事	2012-08-01	
张振鹏	新长汇	监事	2012-08-01	
在股东单位任职情况的说明	无			

2、在其他单位任职情况

√适用 □不适用

任职人员姓名	其他单位名称	在其他单位担任的职务	任期起始日期	任期终止日期
薄世久	吉林省双赢园林绿化工程有限公司	监事	2012年2月	
	中国物流与采购联合会	副会长	2011年9月	
	中国物流与采购联合会汽车物流分会	轮值会长	2010年11月	
	中国交通运输协会物流投融资分会	副会长	2013年1月	
	全国工商联物流业委员会	主席团成员、轮值主席	2021年12月	
	中国汽车流通协会	兼职副会长	2012年12月	
	長久股份有限公司	执行董事兼首席执行官	2023年4月	
	香港長久数字科技有限公司	执行董事	2021年7月	
	中世国际物流有限公司	董事	2011年1月	
	北京融通德承股权投资基金管理有限公司	董事长	2013年7月	
	上海长久德融景汽车贸易有限公司	董事	2014年1月	
	广西长久汽车投资有限公司	董事	2007年7月	
	北京普同志远商贸有限责任公司	监事	2009年6月	
	卡梅迪亚(北京)文化发展有限公司	监事	2003年7月	
	长春长久三溪汽车工艺装备有限公司	监事	2009年6月	
	郑州裕华丰田汽车销售服务有限公司	董事长	2003年7月	
	上海铂中数字科技有限公司	执行董事	2021年9月	
薄薪澎	北京千品猫科技有限公司	董事、经理	2023年9月	
	江苏瑞桐酒业有限公司	执行董事	2019年5月	
	北京焰廷控股有限公司	执行董事、经理	2023年8月	

闫超	北京物流与供应链管理协会	副会长	2025年3月	
	久洋船务有限公司	董事	2020年8月	
	中铨数字科技有限公司	董事	2020年6月	
	中世国际物流有限公司	董事	2020年12月	
	江苏悦达长久物流有限公司	监事	2020年7月	2025年9月
	江苏世创物流有限公司	董事	2023年1月	
林有来	北京物流与供应链管理协会	会长	2018年8月	
杨国栋	中国物流与采购联合会第七届理事会	副会长	2024年12月	
	中国重汽集团济南卡车股份有限公司	独立董事	2023年5月	2025年7月
张军	北京物资学院会计学院	院长	2021年6月	
	北京歌华有线电视网络股份有限公司	独立董事	2024年5月	
	合众资产管理股份有限公司	董事	2020年4月	2025年12月
迟玉荣	唐山德盈物业服务有限公司	董事	2018年8月	
	深圳市创明新能源股份有限公司	董事	2023年3月	
	海口睿芯企业管理咨询有限公司	执行董事兼总经理	2020年11月	
张振鹏	江苏悦达长久物流有限公司	副董事长	2019年9月	
	中世国际物流有限公司	董事兼总经理	2020年12月	
	新中甫（上海）航运有限公司	董事长、总经理	2021年12月	
	中世施奈莱克物流有限公司	董事长	2022年2月	
	中久装备智能科技有限公司	执行董事兼总经理	2022年1月	
	上海业民科技有限公司	董事长兼总经理	2022年7月	2025年10月
	上海连久供应链管理有限公司	董事	2024年8月	
	中世国际物流（新疆）有限公司	董事、总经理	2025年6月	
	连久（香港）供应链管理有限公司	董事	2025年9月	
朱静伟	江苏世创物流有限公司	副董事长	2025年9月	
靳婷	江苏世创物流有限公司	监事	2023年1月	
	长久股份有限公司	非执行董事	2023年4月	2025年9月
	中铨数字科技有限公司	董事	2024年5月	2026年3月
	江苏悦达长久物流有限公司	董事	2023年8月	2026年2月
马伟	江苏悦达长久物流有限公司	董事	2026年2月	
	中铨数字科技有限公司	董事	2026年3月	
黄清清	慧科讯业（北京）网络科技有限公司	财务负责人	2025年1月	2025年3月
在其他单位任职情况的说明	无			

注：本表列示的为董事、高级管理人员在长久物流合并范围之外单位的任职情况。

(三) 董事、高级管理人员薪酬情况

√适用 □不适用

董事、高级管理人员薪酬的决策程序	公司董事会薪酬与考核委员会负责制定董事、高级管理人员薪酬方案，明确薪酬确定依据和具体构成。公司董事的薪酬方案由股东会
------------------	--

	审议批准后实施，并予以披露。高级管理人员的薪酬方案由董事会批准，向股东会说明，并予以充分披露。
董事在董事会讨论本人薪酬事项时是否回避	是
薪酬与考核委员会或独立董事专门会议关于董事、高级管理人员薪酬事项发表建议的具体情况	公司薪酬与考核委员会成员同意《关于公司董事及高级管理人员2024年度薪酬的决定及2025年度薪酬的预案的议案》内容，无其他意见。
董事、高级管理人员薪酬确定依据	非独立董事和高级管理人员，按照公司已制定的董事及高级管理人员薪酬标准，结合年初签订的《业绩合同》指标完成情况，确定绩效发放金额。 独立董事在公司领取独立董事津贴情况以公司股东会审议通过为准。
董事和高级管理人员薪酬的实际支付情况	本年度公司董事和高级管理人员报酬合计 569.86 万元（税前），具体明细详见本节之“现任及报告期内离任董事和高级管理人员持股变动及薪酬情况”。
报告期末全体董事和高级管理人员实际获得的薪酬合计	本年度公司董事和高级管理人员报酬合计 569.86 万元（税前），具体明细详见本节之“现任及报告期内离任董事和高级管理人员持股变动及薪酬情况”。
报告期末全体董事和高级管理人员实际获得薪酬的考核依据和完成情况	公司董事、高级管理人员的薪酬依据公司薪酬管理相关制度确定，与公司年度经营业绩、个人岗位职责履行情况、年度绩效考核结果挂钩，绩效考核按公司相关制度组织实施。
报告期末全体董事和高级管理人员实际获得薪酬的递延支付安排	无
报告期末全体董事和高级管理人员实际获得薪酬的止付追索情况	无

(四) 公司董事、高级管理人员变动情况

√适用 □不适用

姓名	担任的职务	变动情形	变动原因
迟玉荣	独立董事	离任	担任独立董事已满六年
张军	独立董事	选举	
闫超	董事会秘书、代理财务总监	离任	工作调动
马伟	董事会秘书	聘任	
靳婷	财务总监	离任	个人原因
闫超	代理财务总监	聘任	
卢玉亮	副总经理	离任	个人原因
张振鹏	董事	离任	工作调动
裴英杰	职工代表董事	选举	
黄清清	财务总监	聘任	

(五) 近三年受证券监管机构处罚的情况说明

□适用 √不适用

(六) 其他

□适用 √不适用

四、董事履行职责情况**(一) 董事参加董事会和股东会的情况**

董事姓名	是否独立董事	参加董事会情况						参加股东会情况
		本年应参加董事会次数	亲自出席次数	以通讯方式参加次数	委托出席次数	缺席次数	是否连续两次未亲自参加会议	出席股东会的次数
薄世久	否	9	9	3	0	0	否	4
薄薪澎	否	9	9	2	0	0	否	4
闫超	否	9	9	2	0	0	否	4
张振鹏	否	8	8	2	0	0	否	4
裴英杰	否	1	1	1	0	0	否	0
林有来	是	9	9	3	0	0	否	4
杨国栋	是	9	9	3	0	0	否	4
迟玉荣	是	1	1	2	0	0	否	1
张军	是	8	8	2	0	0	否	3

连续两次未亲自出席董事会会议的说明

□适用 √不适用

年内召开董事会会议次数	9
其中：现场会议次数	6
通讯方式召开会议次数	2
现场结合通讯方式召开会议次数	1

(二) 董事对公司有关事项提出异议的情况

□适用 √不适用

(三) 其他

□适用 √不适用

五、董事会下设专门委员会情况

√适用 □不适用

(一) 董事会下设专门委员会成员情况

专门委员会类别	成员姓名
审计委员会	张军、杨国栋、薄世久
提名委员会	杨国栋、林有来、闫超
薪酬与考核委员会	林有来、张军、薄世久
战略委员会	薄世久、薄薪澎、闫超、杨国栋、林有来

(二) 报告期内审计委员会召开6次会议

召开日期	会议内容	重要意见和建议	其他履行职责情况
------	------	---------	----------

2025-4-22	会议审议通过了《关于2024年年报审计结果的沟通》等议案	所有议案均审议通过	无
2025-4-25	会议审议通过了《关于同意对外披露公司2025年第一季度报告的议案》	所有议案均审议通过	无
2025-8-22	会议审议通过了《关于开展金融衍生品交易的议案》等议案	所有议案均审议通过	无
2025-8-26	会议审议通过了《关于公司财务总监辞职暨总经理代行财务总监职责的议案》	所有议案均审议通过	无
2025-10-24	会议审议通过了《关于同意对外披露公司2025年第三季度报告的议案》	所有议案均审议通过	无
2025-12-30	会议审议通过了《关于2025年报预审结果沟通的临时会议》	所有议案均审议通过	无

(三) 报告期内提名委员会召开4次会议

召开日期	会议内容	重要意见和建议	其他履行职责情况
2025-2-14	会议审议通过了《关于公司独立董事变动的议案》	所有议案均审议通过	无
2025-4-22	会议审议通过了《关于公司证券事务代表变动的议案》	所有议案均审议通过	无
2025-6-25	会议审议通过了《关于公司董事会秘书变动的议案》	所有议案均审议通过	无
2025-8-26	会议审议通过了《关于公司财务总监辞职暨总经理代行财务总监职责的议案》	所有议案均审议通过	无

(四) 报告期内薪酬与考核委员会召开1次会议

召开日期	会议内容	重要意见和建议	其他履行职责情况
2025-4-22	会议审议通过了《关于公司董事及高级管理人员2024年度薪酬的决定及2025年度薪酬的预案的议案》	所有议案均审议通过	无

(五) 报告期内战略委员会召开2次会议

召开日期	会议内容	重要意见和建议	其他履行职责情况
2025-4-22	会议审议通过了《关于开展票据池业务的议案》等议案	所有议案均审议通过	无
2025-8-26	会议审议通过了《关于全资子公司土地及地上建筑物、附着物由政府收储的议案》	所有议案均审议通过	无

(六) 存在异议事项的具体情况

适用 不适用

六、审计委员会发现公司存在风险的说明

适用 不适用

审计委员会对报告期内的监督事项无异议。

七、报告期末母公司和主要子公司的员工情况

(一) 员工情况

母公司在职员工的数量	231
主要子公司在职员工的数量	854
在职员工的数量合计	1,085
母公司及主要子公司需承担费用的离退休职工人数	4
专业构成	
专业构成类别	专业构成人数
生产人员	593
销售人员	78
技术人员	82
财务人员	110
行政人员	222
合计	1,085
教育程度	
教育程度类别	数量（人）
研究生及以上	44
本科	409
专科	393
中专/高中等	93
其他	146
合计	1,085

(二) 薪酬政策

√适用 不适用

报告期内，公司持续推进薪酬体系优化升级，围绕“战略驱动、价值导向、精准激励”原则，实施开展关键岗位价值评估，完成行业薪酬水平对标分析，构建针对业务的多样化激励体系，完善福利保障体系，在法定五险一金基础上，增设季度及年度评优奖金，将资源分配持续向基层倾斜，提升关键人才的吸引和保留率。通过系统化薪酬改革，有效支撑了公司战略目标的实现。

(三) 培训计划

√适用 不适用

2025 年，长久物流持续深化人才发展体系建设，以“训战结合”为核心导向，系统提升组织能力。

为强化中层干部的综合管理能力与业务攻坚水平，公司创新开展“我的连长我的连”实战培训项目，通过课题研讨、直播分享、阶段性成果沉淀等形式，有效提升了干部队伍的战略执行力与问题解决能力。在人才梯队建设方面，公司实施了系统的储备干部选拔与培养机制，成功向国内业务单元及海外公司输送了一批具备发展潜力的骨干人才，有力支撑了业务拓展。同时，公司着力推动组织经验内化，通过“物流之师”内部讲师培训项目，赋能业务骨干成为合格讲师，促进知识沉淀与传承。

公司高度重视青年人才早期培养，“明日之星”管培生项目通过总部集中培训、跨部门轮岗及导师辅导，为核心岗位储备高潜人才。学习平台也完成优化升级，课程资源库日益丰富，自有课程累计超过400门，全年学习达12,164人次，数字化学习体验显著提升。

面向未来，长久物流将继续以业务为导向，优化培训机制，借鉴先进人才培养理念，持续增强组织人才竞争力，为公司的长远发展提供坚实保障。

(四) 劳务外包情况

√适用 □不适用

劳务外包的工时总数	691,312 小时
劳务外包支付的报酬总额（万元）	1,244.36

八、利润分配或资本公积金转增预案

(一) 现金分红政策的制定、执行或调整情况

√适用 □不适用

1、公司现金分红政策的制定及调整情况

公司现行现金分红政策于2012年12月7日经公司2012年第五次临时股东大会审议通过，分别经2014年6月18日召开的2013年年度股东大会、2019年5月19日召开的2018年年度股东大会、2024年5月17日召开的2023年年度股东大会审议修订。报告期内，公司于2025年11月13日召开了2025年第三次临时股东大会审议通过了《关于取消监事会、变更注册资本并修订公司章程的议案》《关于修订公司部分治理制度的议案》，对《公司章程》及《现金分红管理制度》进行了修订。

2、公司的现金分红政策

(1) 公司分配当年税后利润时，应当提取利润的10%列入公司法定公积金。公司法定公积金累计额为公司注册资本的50%以上的，可以不再提取。

公司的法定公积金不足以弥补以前年度亏损的，在依照前款规定提取法定公积金之前，应当先用当年利润弥补亏损。

公司从税后利润中提取法定公积金后，经股东会决议，还可以从税后利润中提取任意公积金。

公司弥补亏损和提取公积金后所余税后利润，按照股东持有的股份比例分配，但《公司章程》规定不按持股比例分配的除外。

股东会违反《公司法》向股东分配利润的，股东应当将违反规定分配的利润退还公司；给公司造成损失的，股东及负有责任的董事、高级管理人员应当承担赔偿责任。

公司持有的本公司股份不参与分配利润。

(2) 公司的公积金用于弥补公司的亏损、扩大公司生产经营或者转为增加公司资本。

公积金弥补公司亏损，先使用任意公积金和法定公积金；仍不能弥补的，可以按照规定使用资本公积金。法定公积金转为增加注册资本时，所留存的该项公积金将不少于转增前公司注册资本的25%。

(3) 公司股东会对利润分配方案作出决议后，或者公司董事会根据年度股东会审议通过的下一年中期分红条件和上限制定具体方案后，须在2个月内完成股利（或股份）的派发事项。

(4) 公司实施积极的利润分配政策，以可持续发展和维护股东权益为宗旨，应保持利润分配政策的连续性和稳定性，并符合法律、法规的相关规定。

1) 董事会审议利润分配方案需履行的程序：公司在进行利润分配时，公司董事会应制定利润分配方案，该方案经公司全体董事过半数表决同意方可通过。公司在制定现金分红具体方案时，董事会应当认真研究和论证公司现金分红的时机、条件和最低比例、调整的条件及其决策程序要求等事宜。独立董事认为现金分红具体方案可能损害公司或者中小股东权益的，有权发表独立意见。董事会对独立董事的意见未采纳或者未完全采纳的，应当在董事会决议中记载独立董事的意见及未采纳的具体理由，并披露。审计委员会应当关注董事会执行现金分红政策和股东回报规划以及是否履行相应决策程序和信息披露等情况。审计委员会发现董事会存在未严格执行现金分红政策和股东回报规划、未严格履行相应决策程序或未能真实、准确、完整进行相应信息披露的，督促其及时改正。

2) 股东会审议利润分配方案需履行的程序：公司董事会审议通过的公司利润分配方案，应当提交公司股东会进行审议。发布股东会的通知时，须同时公告独立董事的意见（如有）。股东会对现金分红具体方案进行审议时，应当通过多种渠道（包括但不限于电话、传真、电子邮件、提供网络投票表决、邀请中小股东参会等）主动与股东特别是中小股东进行沟通和交流，充分听取中小股东的意见和诉求，并及时答复中小股东关心的问题。

3) 利润分配政策的调整及变更：公司根据外部经营环境和自身经营状况可以对《公司章程》确定的利润分配政策进行调整，调整后的利润分配政策不得违反中国证监会和证券交易所的有关规定。公司调整利润分配政策应当以保护股东利益和公司整体利益为出发点，充分考虑股东特别是中小股东、独立董事的意见。有关调整利润分配政策的议案需经全体董事过半数表决同意后提交公司股东会批准。股东会审议调整利润分配政策相关事项的，应由出席股东会的股东所持表决权的2/3以上通过。董事会在向股东会提交利润分配政策调整方案时，应详细论证和分析调整的原因及必要性。股东会审议利润分配政策调整方案时，应采取现场投票、网络投票等方式，为公众投资者参与利润分配政策的制订提供便利。

4) 利润分配的形式和期间间隔：公司可以采取现金、股票或现金与股票相结合的方式分配股利，优先采用现金分红的利润分配方式。公司可根据盈利状况及资金需求状况进行中期现金分红。在满足公司正常生产经营的资金需求情况下，如无重大投资计划或重大现金支出等事项发生等，最近三年以现金方式累计分配的利润不少于最近三年实现的年均可分配利润的30%。

5) 公司应当综合考虑所处行业特点、发展阶段、自身经营模式、盈利水平以及是否有重大资金支出安排等因素，并按照《公司章程》规定的程序，区分下列情况，提出差异化的现金分红预案：

①公司发展阶段属成熟期且无重大资金支出安排的，进行利润分配时，现金分红在本次利润分配中所占比例最低应达到 80%；

②公司发展阶段属成熟期且有重大资金支出安排的，进行利润分配时，现金分红在本次利润分配中所占比例最低应达到 40%；

③公司发展阶段属成长期且有重大资金支出安排的，进行利润分配时，现金分红在本次利润分配中所占比例最低应达到 20%；

公司发展阶段不易区分但有重大资金支出安排的，可以按照本款第③项规定处理。

6) 发放股票股利的条件：公司在满足前项现金分红的基础上，如公司董事会认为公司股票价格与公司股本规模不匹配时，可以提出采用股票股利方式进行利润分配。

7) 存在股东违规占用公司资金情况的，公司应当扣减该股东所分配的现金红利，以偿还其占用的资金。

三、现金分红政策的执行情况

报告期内，公司于 2025 年 5 月 16 日召开了 2024 年年度股东大会，审议通过了《关于公司 2024 年度利润分配预案的议案》，本次利润分配以方案实施前的公司总股本 603,507,251 股为基数，每股派发现金红利 0.05 元（含税），共计派发现金红利 30,175,362.55 元。上述利润分配计划已于 2025 年 6 月 11 日实施完毕。公司于 2025 年 10 月 9 日召开了 2025 年第二次临时股东大会，审议通过了《关于公司 2025 年中期利润分配预案的议案》，本次利润分配以方案实施前的公司总股本 603,507,251 股为基数，每股派发现金红利 0.31 元（含税），共计派发现金红利 187,087,247.81 元。上述利润分配计划已于 2025 年 10 月 22 日实施完毕。

公司拟定 2025 年度利润分配预案为：不进行利润分配，也不进行资本公积转增股本和其他形式的分配。本次利润分配方案已经公司第五届董事会第二十次会议审议通过，尚需提交公司 2025 年年度股东会审议。

(二) 现金分红政策的专项说明

适用 不适用

是否符合公司章程的规定或股东会决议的要求	<input checked="" type="checkbox"/> 是 <input type="checkbox"/> 否
分红标准和比例是否明确和清晰	<input checked="" type="checkbox"/> 是 <input type="checkbox"/> 否
相关的决策程序和机制是否完备	<input checked="" type="checkbox"/> 是 <input type="checkbox"/> 否
独立董事是否履职尽责并发挥了应有的作用	<input checked="" type="checkbox"/> 是 <input type="checkbox"/> 否
中小股东是否有充分表达意见和诉求的机会，其合法权益是否得到了充分保护	<input checked="" type="checkbox"/> 是 <input type="checkbox"/> 否

(三) 报告期内盈利且母公司可供股东分配利润为正，但未提出现金利润分配方案预案的，公司应当详细披露原因以及未分配利润的用途和使用计划

适用 不适用

(四) 本报告期利润分配及资本公积金转增股本预案

适用 不适用

单位：元 币种：人民币

每 10 股送红股数（股）	0
每 10 股派息数（元）（含税）	0.31
每 10 股转增数（股）	0
现金分红金额（含税）	187,087,247.81
合并报表中归属于上市公司普通股股东的净利润	-87,371,594.27
现金分红金额占合并报表中归属于上市公司普通股股东的净利润的比率（%）	不适用
以现金方式回购股份计入现金分红的金额	0
合计分红金额（含税）	187,087,247.81
合计分红金额占合并报表中归属于上市公司普通股股东的净利润的比率（%）	不适用

(五) 最近三个会计年度现金分红情况

适用 不适用

单位：元 币种：人民币

最近三个会计年度累计现金分红金额（含税）(1)	259,505,369.38
最近三个会计年度累计回购并注销金额(2)	0
最近三个会计年度现金分红和回购并注销累计金额(3)=(1)+(2)	259,505,369.38
最近三个会计年度年均净利润金额(4)	20,846,057.70
最近三个会计年度现金分红比例（%）(5)=(3)/(4)	1,244.87%
最近一个会计年度合并报表中归属于上市公司普通股股东的净利润	-87,371,594.27
最近一个会计年度母公司报表年度末未分配利润	540,999,214.01

九、公司股权激励计划、员工持股计划或其他员工激励措施的情况及其影响

(一) 相关激励事项已在临时公告披露且后续实施无进展或变化的

适用 不适用

(二) 临时公告未披露或有后续进展的激励情况

股权激励情况

适用 不适用

其他说明：

适用 不适用

员工持股计划情况

适用 不适用

其他激励措施

适用 不适用

(三) 董事、高级管理人员报告期内被授予的股权激励情况

适用 不适用

(四) 报告期内对高级管理人员的考评机制，以及激励机制的建立、实施情况

适用 不适用

报告期内相关机制未作较大调整，机制运行平稳有效，持续为公司稳健发展提供支撑与保障。

1、考评机制运行情况

公司2025年沿用既定高管考评体系，核心考评规则保持稳定，主要内容如下：

净利润指标绑定：高级管理人员日常绩效考核全面绑定公司净利润指标，推动高管决策部署与经营行动始终围绕公司核心财务目标落地，保障经营方向统一。

量化评估与反馈：严格执行月度、季度量化考核评估流程，通过常态化绩效复盘强化高管履职尽责与经营执行力，依托阶段评估结果及时优化经营策略、校准工作方向。

年度业绩合同考核：以年度业绩合同为核心依据，结合日常绩效考核结果，对高级管理人员全年履职成效与整体业绩目标达成情况开展综合评价，全面衡量年度工作价值。

2、激励机制执行情况

2025年高管激励机制保持原有创新模式，各项激励规则规范落地，主要内容如下：

双重因素效益奖金：年终效益奖金核算同步挂钩组织业绩合同完成情况与公司净利润实现情况，进一步绑定个人利益与公司整体利益，实现风险共担、收益共享。

绩效系数加速激励：对经营绩效表现优异的组织负责人，落实系数加速激励机制，给予更高水平奖金加成，充分激发管理团队争创卓越业绩的主动性。

3、未来规划

公司将在保持核心机制稳定的基础上，结合行业发展趋势与公司战略布局持续优化完善相关体系：加强高管队伍培训与职业发展支持，探索多元化中长期激励方式，进一步释放高管团队潜能，为公司高质量、长远可持续发展筑牢人才管理根基。

十、报告期内的内部控制制度建设及实施情况

适用 不适用

报告期内，公司严格依照《公司法》《公司章程》等法律法规及规范性文件的要求，在建立严密的内控管理体系基础上，结合行业特征及企业经营实际，对内控制度进行持续完善与细化，提高了企业决策效率，为企业经营管理的合法合规及资产安全提供了保障，有效促进公司战略的

稳步实施。公司内部控制体系结构合理，内部控制制度框架符合财政部、中国证监会等五部委对于内部控制体系完整性、合理性、有效性的要求，能够适应公司管理和发展的需要。公司不断健全内控体系，内控运行机制有效，达到了内部控制预期目标，保障了公司及全体股东的利益。

报告期内内部控制存在重大缺陷情况的说明

适用 不适用

十一、报告期内对子公司的管理控制情况

适用 不适用

报告期内，公司根据《公司法》等相关法律法规及《公司章程》的相关规定，不断健全子公司法人治理体系，明确规范运作，完善重大事项内部汇报机制、授权审批机制，对子公司的重大投融资、重要岗位选聘和任免、战略目标与经营业绩考核等方面加强了管控，及时跟踪重大事项，确保合法合规、规范运作。同时，以全面预算为抓手，提升对子公司的财务预警能力，注重财务数据分析，加强资金使用监管，建立全覆盖的风险管理体系，进一步夯实了对子公司的全面风险管理能力。

对子公司的管理控制存在异常的风险提示

适用 不适用

十二、内部控制审计报告的相关情况说明

适用 不适用

公司聘请的信永中和会计师事务所（特殊普通合伙）已对公司财务报告相关内部控制的有效性进行了审计并出具了标准无保留审计意见，认为公司于 2025 年 12 月 31 日按照企业内部控制基本规范和相关规定在所有重大方面保持了有效的财务报告内部控制。

是否披露内部控制审计报告：是

内部控制审计报告意见类型：标准的无保留意见

报告期或上年度是否被出具内部控制非标准审计意见

是 否

十三、上市公司治理专项行动自查问题整改情况

公司对照《中国证监会关于开展上市公司治理专项行动的通知》（证监办发[2020]69 号）的要求，按清单认真梳理了公司治理有关情况，通过自查，公司按规定建立了相对健全的现代企业制度，形成了相对完善的法人治理结构，没有出现重大遗漏及其他不规范行为。

十四、纳入环境信息依法披露企业名单的上市公司及其主要子公司的环境信息情况

适用 不适用

其他说明

适用 不适用

十五、社会责任工作情况

(一) 是否单独披露社会责任报告、可持续发展报告或 ESG 报告

适用 不适用

(二) 社会责任工作具体情况

适用 不适用

具体说明

适用 不适用

十六、巩固拓展脱贫攻坚成果、乡村振兴等工作具体情况

适用 不适用

具体说明

适用 不适用

十七、其他

适用 不适用

第五节 重要事项

一、承诺事项履行情况

(一) 公司实际控制人、股东、关联方、收购人以及公司等承诺相关方在报告期内或持续到报告期内的承诺事项

√适用 □不适用

承诺背景	承诺类型	承诺方	承诺内容	承诺时间	是否有履行期限	承诺期限	是否及时严格履行	如未能及时履行应说明未完成履行的具体原因	如未能及时履行应说明下一步计划
与首次公开发行相关的承诺	解决关联交易	薄世久、李桂屏、长久集团	本公司（本人）及本公司（本人）控股的企业将尽量减少或者避免与发行人的关联交易；如无法避免的关联交易将遵循公正、公平、公开的原则参照以下方法确定交易价格：首先同类交易在有政府指导价时，按照政府指导价确定；没有政府指导价时，参照同类交易的市场价确定；没有市场参照价按照成本加合理利润的方法协商确定。发行人股东大会/董事会审议与本公司有关的关联交易时，本公司（本人及本人控制的企业）将严格执行发行人章程及关联交易决策制度等规定进行表决。并承认对于需要由独立董事发表意见的关联交易，应在其签字表达对关联交易公允性意见后上述关联交易方能生效。公司控股股东吉林省长久实业集团有限公司承诺：若本公司违反避免和减少关联交易的承诺，则本公司利用关联交易所获得的全部收益（如有）归发行人所有，并赔偿发行人和其他股东因此受到的损失；同时本公司不可撤销地授权发行人从当年及其后年度应付本公司现金分红中扣留与上述收益和损失相等金额的款项归发行人所有，直至本公司承诺履行完毕并弥补完发行人和其他股东的损失。公司实际控制人薄世久承诺：若本人违反避免和减少关联交易的承诺，则本人利用关联交易所获得的全部收益（如有）归发行人所有，并赔偿发行人和其他股东因此受到的损失；同时本人不可撤销地授权发行人从当年及其后年度应付本人薪酬中扣留与上述收益和损失相等金额的款项归发行人所有，直至本人承诺履行完毕并弥补完发行人和其他股东的损失。公司实际控制人李桂屏承诺：若本人违反避免和减少关联交易的承诺，则本人利用关联交易所获得的全部收益（如有）归发行人所有，并赔偿发行人和其他股东因此受到的损失。	2016-7-28	否	长期有效	是	不适用	不适用
	解决	薄世久、	一、本公司（本人）及除长久物流外本公司（本人）控制的其他企业目前均未从事与长久	2016-7	否	长期	是	不适用	不适用

同业竞争	李桂屏、长久集团	<p>物流相同或相近的业务，未直接或间接从事、参与或进行与长久物流生产、经营相竞争的任何经营活动；二、本公司（本人）及除长久物流外本公司（本人）控制的其他企业在将来的生产经营中也不从事与长久物流相同或相似的业务，避免可能出现的同业竞争；三、本公司（本人）及除长久物流外本公司（本人）控制的其他企业将来不新设立或收购与长久物流有相同或相似业务范围的附属企业、控股公司；四、如本公司（本人）及除长久物流外本公司（本人）控制的其他企业与长久物流出现有相同、或相似、或相竞争业务的情况，则本公司（本人）承诺将在征得长久物流同意后，采取包括但不限于以下列示的方式消除与长久物流的同业竞争：（1）长久物流收购本公司（本人）或相关公司拥有的相同、或相似、或相竞争业务；（2）本公司（本人）或相关公司将拥有的该部分相同、或相似、或相竞争业务转让给无关联的第三方。本公司的控股股东吉林省长久实业集团有限公司承诺：“若公司违反避免同业竞争承诺，则本公司利用同业竞争所获得的全部收益（如有）归发行人所有，并赔偿发行人和其他股东因此受到的损失；同时本公司不可撤销地授权发行人从当年及其后年度应付本公司现金分红中扣留与上述收益和损失相等金额的款项归发行人所有，直至本公司承诺履行完毕并弥补完发行人和其他股东的损失。”本公司的实际控制人薄世久承诺：“若本人违反避免同业竞争承诺，则本人利用同业竞争所获得的全部收益（如有）归发行人所有，并赔偿发行人和其他股东因此受到的损失；同时本人不可撤销地授权发行人从当年及其后年度应付本人薪酬中扣留与上述收益和损失相等金额的款项归发行人所有，直至本人承诺履行完毕并弥补完发行人和其他股东的损失。”本公司的实际控制人李桂屏承诺：“若本人违反避免同业竞争承诺，则本人利用同业竞争所获得的全部收益（如有）归发行人所有，并赔偿发行人和其他股东因此受到的损失。”</p>	-28		有效			
其他	薄世久、李桂屏、王昕、洪洋、敬云川、沈进军、李冰、李万君、王保平、代鑫、张振鹏、李涛、丁红	<p>如发行人招股说明书有虚假记载、误导性陈述或者重大遗漏，对判断发行人是否符合法律规定的发行条件构成重大、实质性影响，在该等违法事实被中国证监会、证券交易所或司法机关等有权机关认定后：（1）我们将本着简化程序、积极协商、先行赔付、切实保障投资者特别是中小投资者利益的原则，按照投资者直接遭受的可测算的经济损失或有权机关认定的赔偿金额通过与投资者和解、通过第三方与投资者调解、设立投资者赔偿基金等方式积极赔偿投资者由此遭受的直接经济损失，并接受社会监督，确保投资者合法权益得到有效保护。（2）在相关责任主体未履行赔偿义务的情况下，发行人实际控制人薄世久和李桂屏承诺将代其他责任主体向投资者先行支付赔偿款项。（3）若我们未履行赔偿投资者损失承诺，我们不可撤销地授权发行人将当年及其后年度发行人应付我们的薪酬（如有）、津贴（如有）予以扣留，直至本人履行相关承诺。如通过上述方式仍无法足额补偿所承诺事宜给投资者造成的经济损失，发行人可以依法通过一切必要的法律程序处置</p>	2016-7-28	否	长期有效	是	不适用	不适用

	伟、陈钢、王冬梅、王剑锋、高会恩、涂小岳	我们直接或间接持有的发行人的股票（如有），用于抵偿因所承诺事宜应承担的法律责任。发行人因实现前述债权所产生的包括但不限于诉讼费用、律师费用、评估费用、执行费用、拍卖费用、差旅费用等相关费用，均由我们承担。（4）作为发行人的董事、监事、高级管理人员不因职务变更、离职等原因而放弃履行上述承诺。						
其他	长久集团	如发行人招股说明书有虚假记载、误导性陈述或者重大遗漏，对判断发行人是否符合法律规定的发行条件构成重大、实质性影响，在该等违法事实被中国证监会、证券交易所或司法机关等有权机关认定后：（1）对于本公司公开发售的股份上市流通前，本公司将按照投资者所缴纳股票申购款加算该期间内银行同期存款利息，对已缴纳股票申购款的投资者进行退款。同时，本公司将督促发行人就其首次公开发行的全部新股对已缴纳股票申购款的投资者进行退款。（2）对于本公司公开发售的股份上市流通过后，因发行人首次公开发行并上市的招股说明书有虚假记载、误导性陈述或者重大遗漏，导致对判断发行人是否符合法律规定的发行条件构成重大、实质影响，在该等违法事实被中国证监会、证券交易所或司法机关等有权机关认定后，本公司将依法购回在发行人首次公开发行股票时已公开发售的股份和已转让的原限售股份，购回价格不低于发行人股票发行价加算股票发行后至回购时相关期间银行同期存款利息，并根据相关法律法规规定的程序实施。如发行人上市后有利利润分配或送配股份等除权、除息行为，则股份数和价格相应调整。同时，其将督促发行人依法回购发行人首次公开发行股票时发行的全部新股。（3）若本公司未履行股份购回或赔偿投资者损失承诺，本公司不可撤销地授权发行人将当年及其后年度发行人应付本公司现金分红予以扣留，本公司所持的发行人股份亦不得转让，直至本公司履行相关承诺。如通过上述方式仍无法足额补偿所承诺事宜给投资者造成的经济损失，发行人可以依法通过一切必要的法律程序处置我公司所持有的发行人的股票，用于抵偿因所承诺事宜应承担的法律责任。发行人因履行前述义务所产生的包括但不限于诉讼费用、律师费用、评估费用、执行费用、拍卖费用、差旅费用等相关费用，均由我公司承担。	2016-7-28	否	长期有效	是	不适用	不适用
其他	长久物流	本公司首次公开发行股票并上市的招股说明书不存在虚假记载、误导性陈述或重大遗漏，并对其真实性、准确性和完整性承担个别和连带的法律责任。若本公司在投资者缴纳股票申购款后且股票尚未上市流通前，因本公司首次公开发行并上市的招股说明书有虚假记载、误导性陈述或者重大遗漏，对判断本公司是否符合法律规定的发行条件构成重大、实质性影响，在该等违法事实被中国证监会、证券交易所或司法机关等有权机关认定后，对于公司首次公开发行的全部新股，本公司将按照投资者所缴纳股票申购款加算该期限内银行同期存款利息，对已缴纳股票申购款的投资者进行退款。若本公司首次公开发行股票上	2016-7-28	否	长期有效	是	不适用	不适用

		<p>市流通后，因本公司首次公开发行并上市的招股说明书有虚假记载、误导性陈述或者重大遗漏，对判断本公司是否符合法律规定的发行条件构成重大、实质性影响，在该等违法事实被中国证监会、证券交易所或司法机关等有权机关认定之日起5个交易日内召开董事会，并将按照董事会、股东大会审议通过的股份回购具体方案回购本公司首次公开发行的全部新股，回购价格不低于本公司股票发行价加算股票发行后至回购时相关期间银行同期存款利息。如本公司上市后有利润分配或送配股份等除权除息行为，则股份数和价格相应调整。如本公司首次公开发行并上市的招股说明书有虚假记载、误导性陈述或者重大遗漏，对判断本公司是否符合法律规定的发行条件构成重大、实质性影响，致使投资者在证券交易中遭受损失，本公司将依法赔偿投资者损失。在该等违法事实被中国证监会、证券交易所或司法机关等有权机关认定后，本公司将本着简化程序、积极协商、现行赔付、切实保障投资者特别是中小投资者利益的原则，按照投资者直接遭受的可测算的经济损失或有权机关认定的赔偿金额通过与投资者和解、通过第三方与投资者调解、设立投资者赔偿基金等方式积极赔偿投资者由此遭受的直接经济损失，并接受社会监督，确保投资者合法权益得到有效保护。如本公司未能履行上述公开承诺事项，则：（1）本公司将立即停止制定实施现金分红计划、停止发放公司董事、监事或者高级管理人员的薪酬、津贴，直至本公司履行相关承诺；（2）本公司将立即停止制定或实施重大资产购买、出售等行为，以及增发股份、发行公司债券以及重大资产重组等资本运作行为，直至公司履行相关承诺；（3）本公司将在5个工作日内自动冻结以下金额的货币资金，以用于本公司履行相关承诺。冻结的货币资金金额=发行新股股份数×（股票发行价加算股票发行后至回购时相关期间银行同期存款利息），如本公司上市后有利润分配或送配股份等除权除息行为，则前述公式中的股份数和价格相应调整。</p>						
其他	薄世久、李桂屏、王昕、洪洋、敬云川、沈进军、李冰、李万君、王保平、代鑫、张振鹏、李	<p>1、本人承诺不无偿或以不公平条件向其他单位或者个人输送利益，也不采用其他方式损害长久物流利益；2、本人承诺将全力支持及配合公司对董事和高级管理人员职务消费行为的规范，包括但不限于参与讨论及拟定关于董事、高级管理人员行为规范的制度和规定、严格遵守及执行公司该等制度及规定等；3、本人承诺将严格遵守相关法律法规、中国证监会和证券交易所等监管机构规定和规则、以及公司制度规章中关于董事、高级管理人员行为规范的要求，坚决不动用长久物流资产从事与其履行职责无关的投资、消费活动；4、本人承诺将全力支持公司董事会或薪酬委员会在制定及/或修订薪酬制度时，将相关薪酬安排与公司填补回报措施的执行情况挂钩，并在公司董事会或股东大会审议该薪酬制度议案时投赞成票（如有投票/表决权）；5、若公司后续推出公司股权激励政策，本人承诺将全力支持公司将该员工股权激励的行权条件等安排与公司填补回报措施的执行情况挂钩，并</p>	2016-7-28	否	长期有效	是	不适用	不适用

		涛、丁红伟、陈钢、王冬梅、王剑锋、高会恩、涂小岳	在公司董事会或股东大会审议该薪酬制度议案时投赞成票（如有投票/表决权）；6、自本承诺出具日至公司本次首次公开发行股票实施完毕前，若中国证监会作出关于填补回报措施及其承诺的其他新的监管规定的，且上述承诺不能满足中国证监会该等规定时，本人承诺届时将按照中国证监会的最新规定出具补充承诺。7、本人承诺切实履行公司制定的有关填补回报措施以及对此作出的任何有关填补回报措施的承诺，若违反该等承诺并给公司或者投资者造成损失的，本人愿意依法承担对公司或者投资者的补偿责任。作为填补回报措施相关责任主体之一，若违反上述承诺或拒不履行上述承诺，本人同意按照中国证监会和证券交易所等证券监管机构按照其制定或发布的有关规定、规则，对本人作出相关处罚或采取相关管理措施。						
与再融资相关的承诺	其他	薄世久、李桂屏、王昕、王国柱、沈进军、李冰、敬云川、张振鹏、丁红伟、王冬梅、陈钢、代鑫	1、承诺不无偿或以不公平条件向其他单位或者个人输送利益，也不采用其他方式损害公司利益；2、承诺对本人的职务消费行为进行约束；3、承诺不动用公司资产从事与本人履行职责无关的投资、消费活动。4、承诺由董事会或薪酬委员会制定的薪酬制度与公司填补回报措施的执行情况相挂钩；5、若公司后续推出公司股权激励政策，承诺拟公布的公司股权激励的行权条件将与公司填补回报措施的执行情况相挂钩；6、自本承诺出具日至公司本次公开发行可转换公司债券实施完毕前，若中国证监会颁布其他关于填补回报措施及其承诺的监管规定，且上述承诺不能满足该监管规定，届时本人将按照其规定补充出具承诺。7、作为填补回报措施相关责任主体之一，若违反或拒不履行上述承诺，本人自愿接受中国证监会和上海证券交易所等证券监管机构按照其制定或发布的有关规定、规则，对本人采取相关管理措施或作出相关处罚，若违反或拒不履行该等承诺并给公司或者投资者造成损失的，愿意依法承担对公司或者投资者的补偿责任。	2017-12-7	否	长期有效	是	不适用	不适用
	其他	长久集团、薄世久、李桂屏	1、本控股股东/实际控制人承诺不越权干预公司经营管理活动，不侵占公司利益；2、作为填补回报措施相关责任主体之一，若违反或拒不履行上述承诺，本人自愿接受中国证监会和上海证券交易所等证券监管机构按照其制定或发布的有关规定、规则，对本人采取相关管理措施或作出相关处罚，若违反或拒不履行该等承诺并给公司或者投资者造成损失的，愿意依法承担对公司或者投资者的补偿责任。	2017-12-7	否	长期有效	是	不适用	不适用
	其他	长久集团	1、本集团将严格按照最高额质押合同/股票质押式回购交易协议等约定的融资用途使用获取的融资资金；2、本集团目前资信状况良好，无失信记录，与长久物流股权质押相关的协议/合同等不存在也未潜在存在纠纷或争议；3、本集团名下的长久物流股权质押所担保的主债权均不存在到期未偿还的情形，且本集团名下长久物流股权质押均已办理完毕质押登记手续；4、本集团具备按期对所负债务进行清偿并解除股权质押的能力，本集团将严格控制对长久物流的股票质押数量和比例，确保集团名下的股权质押不会影响本集团对长	2018-3-8	否	长期有效	是	不适用	不适用

			久物流的控制权，确保长久物流的控制权不发生变更；5、若公司股价下跌导致上述质押股票的风险监控指标触平仓线时，如采用补充长久物流股票质押会影响本集团对长久物流的控制权，则本集团将积极采取追加保证金、提前还款等措施，履行合同义务，从而保证本集团对长久物流的控制权不发生变更。						
分红	长久物流		1、2017年度现金分红实施后，公司最近三年累计现金分红占公司最近三年实现的年均可分配净利润的比例不少于30%；2、2017年度现金分红实施后，公司现金分红的执行仍符合证监会《关于进一步落实上市公司现金分红有关事项的通知》、《上市公司监管指引第3号-上市公司现金分红》等相关规定。	2018-3-8	否	长期有效	是	不适用	不适用
其他	长久物流		1、本次公开发行可转换公司债券募集资金到位后，公司将严格按照相关法律法规及募集资金管理办法使用和管理募集资金，定期检查募集资金使用情况，保证募集资金得到合理合法使用。公司本次发行募集的资金将由公司董事会设立专户存储、专人审批、专款专用；公司董事会将定期核查募集资金投资项目的进展情况，对募集资金的存放与使用情况出具专项报告，并在年度审计时，聘请会计师事务所对募集资金存放和使用情况出具鉴证报告；随时接受监管机构和保荐机构的监督；2、公司本次募集资金不用于为持有交易性金融资产和可供出售的金融资产、借予他人、委托理财等财务性投资，不用于直接或间接投资于以买卖有价证券为主要业务的公司，不对任何类金融企业进行股权受让/实缴注册资本/增资等，亦不提供任何形式的财务支持；3、本次募集资金到位日后的36个月内，公司不会直接或者间接向天津碳路追加投资或增加资金支持，也不会提供任何形式的财务支持；4、公司本次发行部分募集资金用于补充流动资金系为满足公司主业发展的实际需求，公司承诺不会通过本次募集资金补充流动资金偿还银行贷款以变相实施类金融投资。公司本次发行募集资金投资项目与类金融投资无关，发行人不存在变相通过本次募集资金实施类金融投资的情形。	2018-3-8	否	长期有效	是	不适用	不适用
其他承诺	其他	广东迪度、曾庆前	以2024年、2025年和2026年作为业绩承诺期，在此期间广东迪度每年经审计的合并报表口径下扣除非经常性损益后的净利润（以下所述“净利润”计算口径应与本条一致）应分别不低于2,000万元、3,010万元和3,010万元，且各年度单纯电芯贸易收入（指不经过任何加工环节的纯贸易行为）及其他非主营业务收入合计占对应年度营业收入比例均不高于10%，否则超过10%部分不计算。 1、若上述业绩承诺总金额8,020万元在考核期内经本公司确认提前完成，则视为业绩承诺条款履行完毕。未经双方协商一致，剩余考核期不再进行业绩承诺。 2、若广东迪度在业绩承诺期内未能完成上述任一年度业绩承诺，则本公司有权选择要求广东迪度、曾庆前按照如下方式向本公司共同及连带地作出补偿或回购投资方股权：（1）	2024-10-31	是	2026-12-31	是	不适用	不适用

		<p>若业绩承诺期内任一年度实际净利润低于该年度承诺净利润但高于该年度承诺净利润60%（不含本数），则该年度应补偿金额按下述公式进行计算：（该年度承诺净利润金额－该年度实际净利润金额）/三年承诺净利润累计金额 8,020 万元*本次投资后估值 24,690 万元*投资方本次投资所获得的目标公司股权比例 51%；如某一年度应付业绩补偿款金额小于对应年度本公司应付的股权受让款金额，则有权将对应年度股权转让款在抵扣同年应付业绩补偿款后，向曾庆前支付差额部分；如某一年度应付业绩补偿款金额大于对应年度本公司应付的股权受让款金额，则本公司无需支付对应年度的股权转让款，且就该等差额款项部分，本公司有权选择以下一种或多种方式处理：①以现金方式补偿；②以股权方式（包括但不限于增资、转让等方式）向投资方补偿，应补偿的股权比例=上述差额款项金额/本次投资后估值 24,690 万元。各方同意，虽然三个年度（2024、2025、2026）分别进行考核，但本公司亦可根据广东迪度实际经营情况选择于三年业绩承诺期满后按照三个年度的累计净利润完成情况，要求广东迪度、曾庆前履行补偿或回购义务。如业绩承诺期内发生任一年度实际净利润低于该年度承诺净利润但高于该年度承诺净利润60%（不含本数），但本公司选择于三年业绩承诺期满后根据三个年度累计净利润完成情况确定是否适用补偿或回购条款的，各方确认，该等安排不影响本公司根据该年度的净利润完成情况计算并相应抵扣对应年度股权转让款（如涉及）以及要求曾庆前配合按照《投资协议》约定解除对应比例标的股权质押的权利，该等安排亦不得视为投资方就该对应年度补偿或回购权利的豁免或放弃。（2）若业绩承诺期内任一年度实际净利润在该年度承诺净利润的60%以下（含本数），投资方有权要求广东迪度及/或曾庆前按照本条约定的价格（“回购价”）购买投资方所持有的广东迪度的全部或部分股权（“回购股权”）。其中，回购价=本公司已向广东迪度及其原股东（包括曾庆前及徐湘平）支付的本次投资的投资款*（1+6%*n）*回购股权占本公司持有广东迪度全部股权的比例-广东迪度或曾庆前已按照本协议约定向投资方支付的现金补偿款（如有），其中，n=本公司支付投资款之日起至广东迪度或曾庆前向本公司支付全部回购价款期间的天数/365 天，如投资方分笔支付投资款的，则前述期间相应分段计算。若本公司选择继续持有股权，则广东迪度、曾庆前应继续履行业绩承诺，按照本协议约定向投资方做出补偿。</p> <p>3、曾庆前同意以其直接及间接持有的广东迪度全部股权（紧随完成本次投资后其持有的目标公司49%股权）为其在《投资协议》及其补充协议、本协议及其他交易文件项下相关陈述、保证和承诺、应承担的全部义务及责任，包括但不限于本协议业绩承诺相关补偿及回购义务以及产生的其他应付款项共同及连带地向投资方提供担保。</p>					
--	--	--	--	--	--	--	--

(二) 公司资产或项目存在盈利预测，且报告期仍处在盈利预测期间，公司就资产或项目是否达到原盈利预测及其原因作出说明

已达到 未达到 不适用

(三) 业绩承诺情况

适用 不适用

单位：万元 币种：人民币

承诺背景	承诺方	承诺期间	承诺指标	2025 年承诺金额	2025 年实际完成金额	2025 年完成率 (%)
与广东迪度业绩相关的承诺	广东迪度、曾庆前	2024 年-2026 年	1、净利润指标：广东迪度各年经审计的合并报表口径下扣除非经常性损益后的净利润； 2、收入占比指标：广东迪度各年单纯电芯贸易收入（指不经过任何加工环节的纯贸易行为）及其他非主营业务收入合计占对应年度营业收入比例。	3,010.00	-4,605.54	/

注：关于与广东迪度业务相关的承诺的具体情况，参见本年度报告“第五节 重要事项”之“（一）公司实际控制人、股东、关联方、收购人以及公司等承诺相关方在报告期内或持续到报告期内的承诺事项”之“其他承诺”。

业绩承诺变更情况

适用 不适用

其他说明

适用 不适用

二、报告期内控股股东及其他关联方非经营性占用资金情况

适用 不适用

三、违规担保情况

适用 不适用

四、公司董事会对会计师事务所“非标准意见审计报告”的说明

适用 不适用

五、公司对会计政策、会计估计变更或重大会计差错更正原因和影响的分析说明

(一) 公司对会计政策、会计估计变更原因及影响的分析说明

□适用 √不适用

(二) 公司对重大会计差错更正原因及影响的分析说明

√适用 □不适用

1、 追溯重述法

√适用 □不适用

单位：元 币种：人民币

会计差错更正的内容和原因	处理程序	受影响的各个比较期间报表项目名称	2023年累计影响数	2024年累积影响数	2025年一季度累计影响数	2025年半年度累计影响数	2025年三季度累计影响数
对部分采用总额法确认依据不足的收入调整为净额法	公司发布了前期差错更正专项说明，该差错更正说明经公司董事会于2026年4月22日审议通过	合并营业收入/主营业务收入	-14,936,114.50	-152,731,392.48	-265,435,811.19	-567,371,070.19	-869,891,016.23
		合并营业成本/主营业务成本	-14,936,114.50	-152,731,392.48	-265,435,811.19	-567,371,070.19	-869,891,016.23

2、 未来适用法

□适用 √不适用

调整过程及其他说明
无

(三) 与前任会计师事务所进行的沟通情况

□适用 √不适用

(四) 审批程序及其他说明

√适用 □不适用

上述会计差错更正事项已分别通过公司第五届审计委员会第十六次会议、第五届董事会第二十次会议审议，详细内容详见公司披露的《关于前期会计差错更正的公告》（2026-024）及《关于前期差错更正及追溯调整后的财务报表及附注》。

六、聘任、解聘会计师事务所情况

单位：万元 币种：人民币

现聘任	
境内会计师事务所名称	信永中和会计师事务所（特殊普通合伙）
境内会计师事务所报酬	103.00
境内会计师事务所审计年限	16 年
境内会计师事务所注册会计师姓名	宗承勇、尹明晨
境内会计师事务所注册会计师审计服务的累计年限	宗承勇（5）、尹明晨（1）

	名称	报酬
内部控制审计会计师事务所	信永中和会计师事务所（特殊普通合伙）	32.00

聘任、解聘会计师事务所的情况说明

适用 不适用

经公司第五届董事会第十次会议及 2024 年年度股东大会审议通过了《关于续聘公司 2025 年度审计机构的议案》，公司决定续聘信永中和会计师事务所（特殊普通合伙）为公司 2025 年度财务审计机构和内部控制审计机构。

审计期间改聘会计师事务所的情况说明

适用 不适用

审计费用较上一年度下降 20%以上（含 20%）的情况说明

适用 不适用

七、面临退市风险的情况

(一) 导致退市风险警示的原因

适用 不适用

(二) 公司拟采取的应对措施

适用 不适用

(三) 面临终止上市的情况和原因

适用 不适用

八、破产重整相关事项

适用 不适用

九、重大诉讼、仲裁事项

本年度公司有重大诉讼、仲裁事项 本年度公司无重大诉讼、仲裁事项

十、上市公司及其董事、高级管理人员、控股股东、实际控制人涉嫌违法违规、受到处罚及整改情况

适用 不适用

十一、报告期内公司及其控股股东、实际控制人诚信状况的说明

适用 不适用

报告期内，公司及控股股东、实际控制人不存在未履行法院生效判决、所负数额较大的债务到期未清偿等情况。

十二、重大关联交易

(一)与日常经营相关的关联交易

1、已在临时公告披露且后续实施无进展或变化的事项

适用 不适用

2、已在临时公告披露，但有后续实施的进展或变化的事项

适用 不适用

2025年4月25日，公司第五届董事会第十次会议审议通过了《关于预计公司及下属子公司2025年度日常关联交易的议案》，预计2025年日常关联交易额度为55,540.00万元人民币，具体内容详见公司于上海证券交易所网站（<http://www.sse.com.cn>）披露的《北京长久物流股份有限公司关于预计公司及下属子公司2025年度日常关联交易的公告》（公告编号：2025-019）。

2025年6月30日，公司第五届董事会第十二次会议审议通过了《关于追加公司及下属子公司2025年度日常关联交易的议案》，追加2025年日常关联交易预计额度6,648.00万元人民币，具体内容详见公司于上海证券交易所网站（<http://www.sse.com.cn>）披露的《北京长久物流股份有限公司关于追加公司及下属子公司2025年度日常关联交易的公告》（公告编号：2025-039）。

2026年2月13日，公司第五届董事会第十八次会议审议通过了《关于预计公司及下属子公司2026年度日常关联交易的议案》，2025年度日常关联交易实际发生金额为30,742.49万元，具体内容详见公司于上海证券交易所网站（<http://www.sse.com.cn>）披露的《北京长久物流股份有限公司关于预计公司及下属子公司2026年度日常关联交易的公告》（公告编号：2026-005）。

3、临时公告未披露的事项

适用 不适用

(二)资产或股权收购、出售发生的关联交易

1、已在临时公告披露且后续实施无进展或变化的事项

适用 不适用

2、已在临时公告披露，但有后续实施的进展或变化的事项

适用 不适用

3、临时公告未披露的事项

适用 不适用

4、涉及业绩约定的，应当披露报告期内的业绩实现情况

适用 不适用

(三)共同对外投资的重大关联交易

1、已在临时公告披露且后续实施无进展或变化的事项

适用 不适用

2、已在临时公告披露，但有后续实施的进展或变化的事项

适用 不适用

3、临时公告未披露的事项

适用 不适用

(四)关联债权债务往来

1、已在临时公告披露且后续实施无进展或变化的事项

适用 不适用

2、已在临时公告披露，但有后续实施的进展或变化的事项

适用 不适用

2023年10月26日，公司第四届董事会第二十七次会议审议通过了《关于为参股公司提供财务资助暨关联交易的议案》，为满足关联方江苏世创实际生产经营的需要，公司拟以自有资金向江苏世创以持股比例49%为限，提供借款人民币392.00万元，具体内容详见公司于上海证券交易所网站（<http://www.sse.com.cn>）披露的《北京长久物流股份有限公司关于为参股公司提供财务资助暨关联交易的公告》（公告编号：2023-101）。

截至2025年12月31日，江苏世创已向公司归还该笔借款，并已按照约定支付借款利息。

3、临时公告未披露的事项

适用 不适用

(五)公司与存在关联关系的财务公司、公司控股财务公司与关联方之间的金融业务

适用 不适用

(六)其他

√适用 □不适用

2024年-2025年，公司全资子公司天津供应链与秦皇岛方赢供应链有限公司（以下简称“秦皇岛方赢”）、霍尔果斯市方赢供应链有限公司（以下简称“霍尔果斯方赢”）之间开展二手车及相关产品的购销业务，2024年度、2025年度公司与上述两家公司发生的交易金额分别为4,726.78万元（含税）、15,429.99万元（含税）。基于交易环节参与方和人员情况两方面考虑，为确保公司信息披露更加准确与严谨，公司拟追加认定秦皇岛方赢、霍尔果斯方赢为公司关联方。公司于2026年4月22日召开第五届董事会第二十次会议，会议审议通过了《关于追认关联方并确认关联交易的议案》，该事项尚需提交公司2025年年度股东会审议。具体内容详见公司在上海证券交易所网站（<http://www.sse.com.cn>）披露的《关于追认关联方并确认关联交易的公告》（公告编号：2026-025）。

十三、重大合同及其履行情况

(一) 托管、承包、租赁事项

1、 托管情况

□适用 √不适用

2、 承包情况

□适用 √不适用

3、 租赁情况

√适用 □不适用

单位：万元 币种：人民币

出租方名称	租赁方名称	租赁资产情况	租赁资产涉及金额	租赁起始日	租赁终止日	租赁收益	租赁收益确定依据	租赁收益对公司影响	是否关联交易	关联关系
海懋公司	Hyundai Glovis Co.,Ltd.	运输工具	34,373.23	2024-8-7	2029-8-6	12,899.72	双方协商价格	增厚利润	否	
誌喜公司	Hyundai Glovis Co.,Ltd.	运输工具	35,345.20	2023-12-1	2028-11-30	13,211.73	双方协商价格	增厚利润	否	

注：“租赁资产涉及金额”为本报告期末资产账面净值，“租赁收益”为本报告期内收益金额。
“租赁终止日”为当前阶段租期终止日，非最终终止日。

租赁情况说明

公司旗下海懋公司、誌喜公司分别与 Hyundai Glovis Co.,Ltd. 签署了租船合同，将拥有的滚装船租赁给对方，租期均为 5+2 年，5 年期限届满还船前对方有权选择续约 2 年。

(二) 担保情况

√适用 □不适用

单位：元 币种：人民币

公司对外担保情况（不包括对子公司的担保）														
担保方	担保方与上市公司的关系	被担保方	担保金额	担保发生日期(协议签署日)	担保起始日	担保到期日	担保类型	担保物(如有)	担保是否已经履行完毕	担保是否逾期	担保逾期金额	反担保情况	是否为关联方担保	关联关系
报告期内担保发生额合计（不包括对子公司的担保）														
报告期末担保余额合计（A）（不包括对子公司的担保）														
公司及其子公司对子公司的担保情况														
报告期内对子公司担保发生额合计							239,600,000.00							
报告期末对子公司担保余额合计（B）							900,309,517.46							
公司担保总额情况（包括对子公司的担保）														
担保总额（A+B）							900,309,517.46							
担保总额占公司净资产的比例(%)							33.69							
其中：														
为股东、实际控制人及其关联方提供担保的金额（C）														
直接或间接为资产负债率超过70%的被担保对象提供的债务担保金额（D）							770,709,517.46							
担保总额超过净资产50%部分的金额（E）														
上述三项担保金额合计（C+D+E）							770,709,517.46							
未到期担保可能承担连带清偿责任说明														
担保情况说明														

(三) 委托他人进行现金资产管理的情况

1、委托理财情况

(1). 委托理财总体情况

适用 不适用

其他情况

适用 不适用

(2). 单项委托理财情况

适用 不适用

其他情况

适用 不适用

(3). 委托理财减值准备

适用 不适用

2、委托贷款情况

(1). 委托贷款总体情况

适用 不适用

其他情况

适用 不适用

(2). 单项委托贷款情况

适用 不适用

其他情况

适用 不适用

(3). 委托贷款减值准备

适用 不适用

3、其他情况

适用 不适用

(四) 其他重大合同

适用 不适用

十四、募集资金使用进展说明

适用 不适用

十五、其他对投资者作出价值判断和投资决策有重大影响的重大事项的说明

适用 不适用

第六节 股份变动及股东情况

一、股本变动情况

(一) 股份变动情况表

1、股份变动情况表

报告期内，公司股份总数及股本结构未发生变化。

2、股份变动情况说明

适用 不适用

3、股份变动对最近一年和最近一期每股收益、每股净资产等财务指标的影响（如有）

适用 不适用

4、公司认为必要或证券监管机构要求披露的其他内容

适用 不适用

(二) 限售股份变动情况

适用 不适用

二、证券发行与上市情况

(一) 截至报告期内证券发行情况

适用 不适用

截至报告期内证券发行情况的说明（存续期内利率不同的债券，请分别说明）：

适用 不适用

(二) 公司股份总数及股东结构变动及公司资产和负债结构的变动情况

适用 不适用

(三) 现存的内部职工股情况

适用 不适用

三、股东和实际控制人情况

(一) 股东总数

截至报告期末普通股股东总数(户)	24,531
年度报告披露日前上一月末的普通股股东总数(户)	24,139
截至报告期末表决权恢复的优先股股东总数（户）	0
年度报告披露日前上一月末表决权恢复的优先股股东总数（户）	0

(二) 截至报告期末前十名股东、前十名流通股东（或无限售条件股东）持股情况表

单位：股

前十名股东持股情况（不含通过转融通出借股份）							
股东名称 （全称）	报告期内 增减	期末持股数 量	比例 （%）	持有有限 售条件股 份数量	质押、标记或冻结情 况		股东性质
					股份状 态	数量	
吉林省长久实业集团有限公司	0	371,240,533	61.51	0	质押	201,850,000	境内非国有法人
上海汇瑾资产管理有限公司—汇瑾尊越1号私募证券投资基金	0	30,200,000	5.00	0	无	0	其他
上海牧鑫私募基金管理有限公司—牧鑫鼎泰1号私募证券投资基金	0	21,114,000	3.50	0	无	0	其他
新疆新长汇股权投资管理有限责任公司	0	6,304,472	1.04	0	无	0	境内非国有法人
李延春	0	4,588,644	0.76	0	无	0	境内自然人
香港中央结算有限公司	3,476,939	4,195,357	0.70	0	无	0	境外法人
李万君	0	4,111,995	0.68	0	无	0	境内自然人
中国民生银行股份有限公司—金元顺安元启灵活配置混合型证券投资基金	993,200	1,553,200	0.26	0	无	0	其他
中国邮政储蓄银行股份有限公司—创金合信鑫祥混合型证券投资基金	1,499,300	1,499,300	0.25	0	无	0	其他
李博	1,410,900	1,410,900	0.23	0	无	0	境内自然人
前十名无限售条件股东持股情况（不含通过转融通出借股份）							
股东名称	持有无限售条件流通股的数量			股份种类及数量			
				种类	数量		
吉林省长久实业集团有限公司	371,240,533			人民币普通股	371,240,533		
上海汇瑾资产管理有限公司—汇瑾尊越1号私募证券投资基金	30,200,000			人民币普通股	30,200,000		
上海牧鑫私募基金管理有限公司—牧鑫鼎泰1号私募证券投资基金	21,114,000			人民币普通股	21,114,000		
新疆新长汇股权投资管理有限责任公司	6,304,472			人民币普通股	6,304,472		
李延春	4,588,644			人民币普通股	4,588,644		
香港中央结算有限公司	4,195,357			人民币普通股	4,195,357		
李万君	4,111,995			人民币普通股	4,111,995		

中国民生银行股份有限公司—金元顺安元启灵活配置混合型证券投资基金	1,553,200	人民币普通股	1,553,200
中国邮政储蓄银行股份有限公司—创金合信鑫祥混合型证券投资基金	1,499,300	人民币普通股	1,499,300
李博	1,410,900	人民币普通股	1,410,900
前十名股东中回购专户情况说明	无		
上述股东委托表决权、受托表决权、放弃表决权的说明	无		
上述股东关联关系或一致行动的说明	<p>1、长久集团为公司控股股东。公司实际控制人薄世久、李桂屏夫妇合计持有长久集团 100%的股权。另外，薄世久持有新长汇 63.21%的股权，薄世久之子薄薪澎为牧鑫鼎泰 1 号的唯一份额持有人，薄世久之子薄薪潼为汇瑾尊越 1 号的唯一份额持有人。薄世久、李桂屏、薄薪澎、薄薪潼通过长久集团、新长汇、牧鑫鼎泰 1 号及汇瑾尊越 1 号合计间接持有公司 71.05%的股份，长久集团、新长汇、牧鑫鼎泰 1 号及汇瑾尊越 1 号构成一致行动关系。</p> <p>2、除上述情况外，公司未知其他股东之间存在关联关系，也未知是否属于《上市公司收购管理办法》规定的一致行动人。</p>		
表决权恢复的优先股股东及持股数量的说明	无		

持股 5%以上股东、前十名股东及前十名无限售流通股股东参与转融通业务出借股份情况
适用 不适用

前十名股东及前十名无限售流通股股东因转融通出借/归还原因导致较上期发生变化
适用 不适用

前十名有限售条件股东持股数量及限售条件
适用 不适用

(三) 战略投资者或一般法人因配售新股成为前 10 名股东

适用 不适用

四、控股股东及实际控制人情况

(一) 控股股东情况

1、法人

适用 不适用

名称	吉林省长久实业集团有限公司
单位负责人或法定代表人	薄世久
成立日期	1999年3月30日
主要经营业务	一般项目：汽车零配件批发；建筑用钢筋产品销售；金属结构销售；金属材料销售；非金属矿及制品销售；轴承销售；水泥制品销售；化工产品生产（不含许可类化工产品）；针纺织品销售；针纺织品及原料销售；汽车装饰用品销售；汽车零配件零售；电车销售；汽车零部件研发；汽车零部件及配件制造；住房租赁；房地产经纪；房地产咨询；小微型客车租赁经营服务；信息咨询服务（不含许可类信息咨询服务）；

	二手车交易市场经营；汽车销售；新能源汽车整车销售；机动车鉴定评估；二手车经纪。（除依法须经批准的项目外，凭营业执照依法自主开展经营活动）
报告期内控股和参股的其他境内外上市公司的股权情况	不适用
其他情况说明	无

2、 自然人

适用 不适用

3、 公司不存在控股股东情况的特别说明

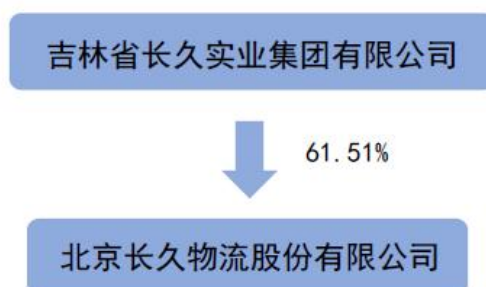
适用 不适用

4、 报告期内控股股东变更情况的说明

适用 不适用

5、 公司与控股股东之间的产权及控制关系的方框图

适用 不适用



(二) 实际控制人情况

1、 法人

适用 不适用

2、 自然人

适用 不适用

姓名	薄世久、李桂屏
国籍	中国
是否取得其他国家或地区居留权	否
主要职业及职务	薄世久：现任公司董事长，同时担任吉林省长久实业集团有限公司执行董事兼总经理、新疆新长汇股权投资管理有限责任公司执行董事、长久股份有限公司首席执行官兼执行董事，全国工商联物流业委员会主席团成员、轮值主席，中国物流与采购联合会副会长、中物联汽车物流分会轮值会长、

	中国交通运输协会物流投融资分会副会长、中国汽车流通协会兼职副会长。此外，薄世久先生在上海铂中数字科技有限公司等多家企业分别担任执行董事、董事长、董事、监事等职务。2011年7月起担任公司董事长。 李桂屏：在长久股份有限公司、广西长久汽车投资有限公司等多家企业分别担任执行董事、董事长、总经理等职务。
过去10年曾控股的境内外上市公司情况	长久股份有限公司于2024年1月在香港联合交易所上市，股票代码为06959.HK。薄世久先生和李桂屏女士为长久股份有限公司的共同实际控制人。

3、公司不存在实际控制人情况的特别说明

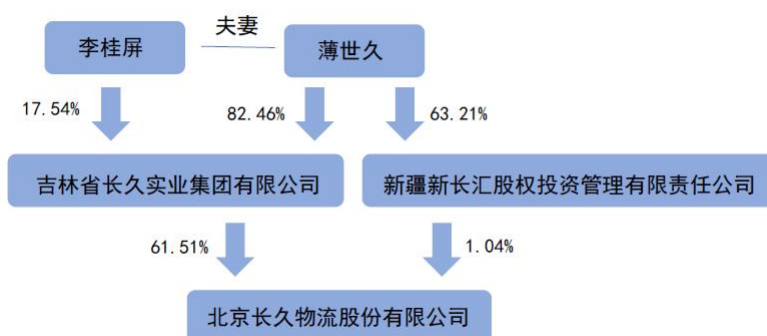
适用 不适用

4、报告期内公司控制权发生变更的情况说明

适用 不适用

5、公司与实际控制人之间的产权及控制关系的方框图

适用 不适用



6、实际控制人通过信托或其他资产管理方式控制公司

适用 不适用

(三) 控股股东及实际控制人其他情况介绍

适用 不适用

五、公司控股股东或第一大股东及其一致行动人累计质押股份数量占其所持公司股份数量比例达到80%以上

适用 不适用

六、其他持股在百分之十以上的法人股东

适用 不适用

七、股份限制减持情况说明

适用 不适用

八、股份回购在报告期的具体实施情况

适用 不适用

九、优先股相关情况

适用 不适用

第七节 债券相关情况

一、公司债券（含企业债券）和非金融企业债务融资工具

适用 不适用

二、可转换公司债券情况

适用 不适用

第八节 财务报告

一、审计报告

√适用 □不适用

XYZH/2026BJAA2B0302

北京长久物流股份有限公司全体股东：

一、审计意见

我们审计了北京长久物流股份有限公司（以下简称长久物流公司）财务报表，包括 2025 年 12 月 31 日的合并及母公司资产负债表，2025 年度的合并及母公司利润表、合并及母公司现金流量表、合并及母公司股东权益变动表，以及相关财务报表附注。

我们认为，后附的财务报表在所有重大方面按照企业会计准则的规定编制，公允反映了长久物流公司 2025 年 12 月 31 日的合并及母公司财务状况以及 2025 年度的合并及母公司经营成果和现金流量。

二、形成审计意见的基础

我们按照中国注册会计师审计准则的规定执行了审计工作。审计报告的“注册会计师对财务报表审计的责任”部分进一步阐述了我们在这些准则下的责任。按照中国注册会计师独立性准则和中国注册会计师职业道德守则中适用于公众利益实体财务报表审计的独立性要求，我们独立于长久物流公司，并履行了独立性和职业道德方面的其他责任。我们相信，我们获取的审计证据是充分、适当的，为发表审计意见提供了基础。

三、关键审计事项

关键审计事项是我们根据职业判断，认为对本年财务报表审计最为重要的事项。这些事项的应对以对财务报表整体进行审计并形成审计意见为背景，我们不对这些事项单独发表意见。

1、收入确认事项	
关键审计事项	审计中的应对
如财务报表附注三、24. 及附注五、45. 所示，长久物流公司属于物流仓储服务行业，主要收入来源于整车运输和与其相关联的整车仓储、零部件物流、远洋海运、国际货运代理、以及动力电池梯次利用等业务。整车运输业务、整车仓储业务和零部件运输业务，需要服务已经提供完毕，客户已经接受相关服务并可获得相关	我们针对收入确认事项执行的主要审计程序包括： <ul style="list-style-type: none"> （1）评价与业务系统运行的一般信息技术环境相关的关键内部控制，包括系统访问控制、程序变更控制、程序开发控制和计算机运行控制的设计和运行的有效性； （2）评价长久物流公司与收入确认相关的内部控制的设计、运行及有效性；

<p>收益,已取得与服务相关的款项或取得相应的收款权利时确认收入。服务已提供完毕但是服务结果不能可靠估计的,对已经发生的成本预计能够得到补偿的,按已经发生的能够得到补偿的成本金额确认收入,并结转已经发生的成本。动力电池梯次利用国内销售业务,以客户收货并验收合格后作为控制权转移时点并确认销售收入;国外销售业务,依据合同约定的贸易模式,将产品按约定办妥出口报关手续,取得报关单、提单或经客户签收后确认收入。</p> <p>在业务执行过程中涉及大量的单据的流转,且整车物流业务信息流转依赖系统控制,同时收入是长久物流公司考核的关键业绩指标之一,因此我们将收入确认作为关键审计事项。</p>	<p>(3) 抽查审核业务合同、对长久物流公司管理层进行访谈,了解和评估长久物流公司的相关业务收入确认政策及分析收入确认依据的充分性;</p> <p>(4) 进行抽样测试,检查业务合同、发运单中运输项目的接收情况、暂估和结算台账等资料;检查远洋海运合同、航次总运营天数的估计的合理性及已实际运营天数;检查动力电池梯次利用业务合同、订单、客户验收单、报关单、客户提货单等资料;核对合同中风险及报酬条款与收入确认原则的一致性;</p> <p>(5) 检查本期运输业务的调价情况,核对调价合同中价格及期间条款与收入确认的一致性,并结合期后的支持性文件,评估调价暂估收入的准确性;</p> <p>(6) 对业务信息系统执行专项审计程序,分析信息系统所记录数据的真实性及完整性;</p> <p>(7) 根据客户交易的特点和性质,选取适当客户样本实施函证;</p> <p>(8) 执行截止测试,重点对资产负债表日前后确认的收入执行抽样截止测试,核对确认接收的支持性文件,以评估收入是否在恰当的期间确认,并对期后回款情况进行检查,核实报告日收入确认的准确性。</p>
2、应收账款减值事项	
关键审计事项	审计中的应对
<p>如财务报表附注三、10及附注五、4所示,截止2025年12月31日,长久物流公司应收账款余额146,033.38万元,计提坏账准备5,974.70万元,净值为140,058.68万元,占期末资产总额的比例为23.25%。</p> <p>因外部环境影响加剧引起的社会履约能力的变动,且管理层在确定应收账款减值运用预期信用损失模型涉及重大估计和判断,包括确定信用风险自初始确认后是否显著增加、确定债务人发生信用减</p>	<p>我们针对应收账款减值事项执行的主要审计程序包括:</p> <p>(1) 评价资产减值内控制度的建设与执行情况,评估内部控制的风险;</p> <p>(2) 向关键管理人员访谈公司对于公司业绩压力以及有关减值计提的情况,评价管理层动机以及制度执行情况;</p> <p>(3) 获取公司减值测试文件,复核并评价管理层用于确定预期信用损失所使用的方法论、模型及假设;</p>

<p>值时信用资产本息及资金配置补偿资金的损失比例、引用前瞻性调整因素信息。</p> <p>预期信用损失计量,涉及大量的参数和数据,并涉及重大管理层判断和假设。同时,由于截止2025年12月31日应收账款价值及损失准备金额重大,因此我们确定其为关键审计事项。</p>	<p>(4) 通过公开信息查询债务单位的情况,关注债务单位的履约能力以及履约意愿;</p> <p>(5) 向被审计单位了解对客户应收账款形成原因、催收措施及收款情况;</p> <p>(6) 检查信用减值损失的披露是否准确。</p>
---	---

四、其他信息

长久物流公司管理层(以下简称管理层)对其他信息负责。其他信息包括长久物流公司2025年年度报告中涵盖的信息,但不包括财务报表和我们的审计报告。

我们对财务报表发表的审计意见不涵盖其他信息,我们也不对其他信息发表任何形式的鉴证结论。

结合我们对财务报表的审计,我们的责任是阅读其他信息,在此过程中,考虑其他信息是否与财务报表或我们在审计过程中了解到的情况存在重大不一致或者似乎存在重大错报。

基于我们已执行的工作,如果我们确定其他信息存在重大错报,我们应当报告该事实。在这方面,我们无任何事项需要报告。

五、管理层和治理层对财务报表的责任

长久物流公司管理层(以下简称管理层)负责按照企业会计准则的规定编制财务报表,使其实现公允反映,并设计、执行和维护必要的内部控制,以使财务报表不存在由于舞弊或错误导致的重大错报。

在编制财务报表时,管理层负责评估长久物流公司的持续经营能力,披露与持续经营相关的事项(如适用),并运用持续经营假设,除非管理层计划清算长久物流公司、终止运营或别无其他现实的选择。

治理层负责监督长久物流公司的财务报告过程。

六、注册会计师对财务报表审计的责任

我们的目标是对财务报表整体是否不存在由于舞弊或错误导致的重大错报获取合理保证,并出具包含审计意见的审计报告。合理保证是高水平的保证,但并不能保证按照审计准则执行的审计在某一重大错报存在时总能发现。错报可能由于舞弊或错误导致,如果合理预期错报单独或汇总起来可能影响财务报表使用者依据财务报表作出的经济决策,则通常认为错报是重大的。

在按照审计准则执行审计工作的过程中,我们运用职业判断,并保持职业怀疑。同时,我们也执行以下工作:

(1) 识别和评估由于舞弊或错误导致的财务报表重大错报风险，设计和实施审计程序以应对这些风险，并获取充分、适当的审计证据，作为发表审计意见的基础。由于舞弊可能涉及串通、伪造、故意遗漏、虚假陈述或凌驾于内部控制之上，未能发现由于舞弊导致的重大错报的风险高于未能发现由于错误导致的重大错报的风险。

(2) 了解与审计相关的内部控制，以设计恰当的审计程序。

(3) 评价管理层选用会计政策的恰当性和作出会计估计及相关披露的合理性。

(4) 对管理层使用持续经营假设的恰当性得出结论。同时，根据获取的审计证据，就可能导致对长久物流公司持续经营能力产生重大疑虑的事项或情况是否存在重大不确定性得出结论。如果我们得出结论认为存在重大不确定性，审计准则要求我们在审计报告中提请报表使用者注意财务报表中的相关披露；如果披露不充分，我们应当发表非无保留意见。我们的结论基于截至审计报告日可获得的信息。然而，未来的事项或情况可能导致长久物流公司不能持续经营。

(5) 评价财务报表的总体列报、结构和内容，并评价财务报表是否公允反映相关交易和事项。

(6) 就长久物流公司中实体或业务活动的财务信息获取充分、适当的审计证据，以对财务报表发表审计意见。我们负责指导、监督和执行集团审计，并对审计意见承担全部责任。

我们与治理层就计划的审计范围、时间安排和重大审计发现等事项进行沟通，包括沟通我们在审计中识别出的值得关注的内部控制缺陷。

我们还就已遵守与独立性相关的职业道德要求向治理层提供声明，并与治理层沟通可能被合理认为影响我们独立性的所有关系和其他事项，以及相关的防范措施（如适用）。

从与治理层沟通过的事项中，我们确定哪些事项对本期财务报表审计最为重要，因而构成关键审计事项。我们在审计报告中描述这些事项，除非法律法规禁止公开披露这些事项，或在极少数情形下，如果合理预期在审计报告中沟通某事项造成的负面后果超过在公众利益方面产生的益处，我们确定不应在审计报告中沟通该事项。

二、财务报表

合并资产负债表

2025年12月31日

编制单位：北京长久物流股份有限公司

单位：元 币种：人民币

项目	附注	2025年12月31日	2024年12月31日
流动资产：			
货币资金	七、1	868,637,491.95	635,518,589.02
结算备付金		-	-
拆出资金		-	-
交易性金融资产	七、2	25,920,000.00	474,398.23

衍生金融资产		-	-
应收票据	七、4	59,120,610.23	75,485,345.53
应收账款	七、5	1,400,586,839.44	1,270,245,718.04
应收款项融资	七、7	97,274,709.05	110,103,173.82
预付款项	七、8	81,754,944.22	91,969,515.29
应收保费		-	-
应收分保账款		-	-
应收分保合同准备金		-	-
其他应收款	七、9	170,176,846.00	160,399,563.91
其中：应收利息		-	-
应收股利		1,127,677.16	-
买入返售金融资产		-	-
存货	七、10	192,489,746.30	136,234,130.68
其中：数据资源		-	-
合同资产		-	-
持有待售资产		-	-
一年内到期的非流动资产	七、12	4,330,024.21	2,691,156.57
其他流动资产	七、13	82,395,991.45	98,585,131.76
流动资产合计		2,982,687,202.85	2,581,706,722.85
非流动资产：			
发放贷款和垫款			
债权投资			
其他债权投资			
长期应收款	七、16	3,039,028.91	3,717,930.26
长期股权投资	七、17	548,428,878.44	525,652,589.72
其他权益工具投资		-	-
其他非流动金融资产	七、19	60,000,000.00	60,000,000.00
投资性房地产	七、20	20,460,015.70	21,153,905.02
固定资产	七、21	1,616,680,893.25	1,960,642,461.04
在建工程	七、22	4,396,878.89	17,671,745.58
生产性生物资产		-	-
油气资产		-	-
使用权资产	七、25	30,141,572.28	53,941,636.09
无形资产	七、26	452,143,682.91	506,718,519.70
其中：数据资源		-	-
开发支出	八	389,000.00	12,967,449.94
其中：数据资源		-	-
商誉	七、27	12,163,459.60	50,487,753.55
长期待摊费用	七、28	20,003,683.15	16,737,587.64
递延所得税资产	七、29	212,780,946.58	182,600,801.65
其他非流动资产	七、30	61,295,867.92	64,770,422.20
非流动资产合计		3,041,923,907.63	3,477,062,802.39
资产总计		6,024,611,110.48	6,058,769,525.24
流动负债：			
短期借款	七、32	1,186,990,269.80	974,822,005.80
向中央银行借款		-	-
拆入资金		-	-
交易性金融负债		-	-

衍生金融负债		-	-
应付票据	七、35	30,196,025.77	90,577,286.31
应付账款	七、36	853,673,843.76	585,118,242.33
预收款项	七、37	13,947,766.70	16,551,228.28
合同负债	七、38	31,860,103.77	40,318,429.73
卖出回购金融资产款		-	-
吸收存款及同业存放		-	-
代理买卖证券款		-	-
代理承销证券款		-	-
应付职工薪酬	七、39	12,104,292.73	14,861,030.79
应交税费	七、40	17,735,621.88	18,603,567.77
其他应付款	七、41	146,593,654.26	143,121,807.18
其中：应付利息		-	-
应付股利		-	6,965,733.84
应付手续费及佣金		-	-
应付分保账款		-	-
持有待售负债		-	-
一年内到期的非流动负债	七、43	180,040,221.94	159,628,802.37
其他流动负债	七、44	113,050,483.21	89,097,393.27
流动负债合计		2,586,192,283.82	2,132,699,793.83
非流动负债：			
保险合同准备金			
长期借款	七、45	50,802,000.00	65,750,000.00
应付债券		-	-
其中：优先股		-	-
永续债		-	-
租赁负债	七、47	17,778,568.23	39,329,089.99
长期应付款	七、48	370,714,946.53	553,247,112.24
长期应付职工薪酬		-	-
预计负债	七、50	15,552,252.80	6,892,367.81
递延收益	七、51	10,038,610.87	10,418,944.27
递延所得税负债	七、29	9,430,903.86	3,462,921.38
其他非流动负债		-	-
非流动负债合计		474,317,282.29	679,100,435.69
负债合计		3,060,509,566.11	2,811,800,229.52
所有者权益（或股东权益）：			
实收资本（或股本）	七、53	603,507,251.00	603,507,251.00
其他权益工具		-	-
其中：优先股		-	-
永续债		-	-
资本公积	七、55	994,202,869.93	994,202,869.93
减：库存股		-	-
其他综合收益	七、57	31,108,111.39	9,834,240.99
专项储备	七、58	685,445.95	435,445.95
盈余公积	七、59	247,250,802.90	246,482,262.19
一般风险准备		-	-
未分配利润	七、60	795,690,845.41	1,101,093,590.75
归属于母公司所有者权益		2,672,445,326.58	2,955,555,660.81

(或股东权益)合计			
少数股东权益		291,656,217.79	291,413,634.91
所有者权益(或股东权益)合计		2,964,101,544.37	3,246,969,295.72
负债和所有者权益(或股东权益)总计		6,024,611,110.48	6,058,769,525.24

公司负责人：薄世久

主管会计工作负责人：黄清清

会计机构负责人：黄清清

母公司资产负债表

2025年12月31日

编制单位：北京长久物流股份有限公司

单位：元 币种：人民币

项目	附注	2025年12月31日	2024年12月31日
流动资产：			
货币资金		258,393,127.02	214,408,865.96
交易性金融资产		25,920,000.00	474,398.23
衍生金融资产		-	-
应收票据		7,311,517.38	17,252,942.30
应收账款	十九、1	560,991,512.67	555,422,127.71
应收款项融资		54,644,302.26	41,687,769.90
预付款项		486,438.73	1,183,036.63
其他应收款	十九、2	1,483,202,449.96	1,447,860,114.01
其中：应收利息		7,847,041.18	7,847,041.18
应收股利		-	10,128,813.29
存货		35,724.33	45,599.33
其中：数据资源			
合同资产			
持有待售资产			
一年内到期的非流动资产			
其他流动资产		2,883,483.46	2,728,551.71
流动资产合计		2,393,868,555.81	2,281,063,405.78
非流动资产：			
债权投资			
其他债权投资			
长期应收款			
长期股权投资	十九、3	2,058,954,433.91	1,955,346,312.57
其他权益工具投资		-	-
其他非流动金融资产		60,000,000.00	60,000,000.00
投资性房地产		-	-
固定资产		68,073,076.33	75,035,825.05
在建工程		4,396,878.89	5,551,599.05
生产性生物资产		-	-
油气资产		-	-
使用权资产		19,907,518.06	22,304,760.46
无形资产		72,604,287.44	57,558,814.11
其中：数据资源			
开发支出		-	12,511,934.09

其中：数据资源			
商誉			
长期待摊费用		2,622,009.58	3,441,946.72
递延所得税资产		54,750,814.57	55,085,374.87
其他非流动资产		-	-
非流动资产合计		2,341,309,018.78	2,246,836,566.92
资产总计		4,735,177,574.59	4,527,899,972.70
流动负债：			
短期借款		524,888,497.11	403,687,571.61
交易性金融负债		-	-
衍生金融负债		-	-
应付票据		454,199,815.11	502,019,175.49
应付账款		567,361,249.91	496,281,420.58
预收款项		-	-
合同负债		10,276,344.83	15,498,647.20
应付职工薪酬		1,996,583.92	2,082,345.85
应交税费		721,275.47	1,462,431.56
其他应付款		614,595,685.72	334,754,067.46
其中：应付利息		-	-
应付股利		-	-
持有待售负债		-	-
一年内到期的非流动负债		24,226,865.49	13,685,913.70
其他流动负债		24,330,966.54	21,617,287.83
流动负债合计		2,222,597,284.10	1,791,088,861.28
非流动负债：			
长期借款		33,000,000.00	48,000,000.00
应付债券		-	-
其中：优先股		-	-
永续债		-	-
租赁负债		9,984,171.22	16,113,581.39
长期应付款		-	-
长期应付职工薪酬		-	-
预计负债		362,656.92	280,896.25
递延收益		-	-
递延所得税负债		6,664,203.66	270,171.84
其他非流动负债		-	-
非流动负债合计		50,011,031.80	64,664,649.48
负债合计		2,272,608,315.90	1,855,753,510.76
所有者权益（或股东权益）：			
实收资本（或股本）		603,507,251.00	603,507,251.00
其他权益工具		-	-
其中：优先股		-	-
永续债		-	-
资本公积		1,070,553,379.97	1,070,553,379.97
减：库存股			
其他综合收益			
专项储备		258,610.81	258,610.81
盈余公积		247,250,802.90	246,482,262.19

未分配利润		540,999,214.01	751,344,957.97
所有者权益（或股东权益）合计		2,462,569,258.69	2,672,146,461.94
负债和所有者权益（或股东权益）总计		4,735,177,574.59	4,527,899,972.70

公司负责人：薄世久

主管会计工作负责人：黄清清

会计机构负责人：黄清清

合并利润表

2025年1—12月

单位：元 币种：人民币

项目	附注	2025年度	2024年度
一、营业总收入	七、61	3,693,389,411.95	4,022,165,274.62
其中：营业收入	七、61	3,693,389,411.95	4,022,165,274.62
利息收入		-	-
已赚保费		-	-
手续费及佣金收入		-	-
二、营业总成本		3,754,074,344.86	3,983,727,072.43
其中：营业成本	七、61	3,325,065,369.51	3,539,394,437.81
利息支出		-	-
手续费及佣金支出		-	-
退保金		-	-
赔付支出净额		-	-
提取保险责任准备金净额		-	-
保单红利支出		-	-
分保费用		-	-
税金及附加	七、62	29,819,931.86	31,456,384.25
销售费用	七、63	107,340,080.06	97,587,576.35
管理费用	七、64	225,561,580.14	232,808,990.94
研发费用	七、65	9,741,858.37	9,589,179.96
财务费用	七、66	56,545,524.92	72,890,503.12
其中：利息费用		67,394,364.37	91,027,545.60
利息收入		17,037,341.50	16,091,045.00
加：其他收益	七、66	2,060,810.95	29,985,345.44
投资收益（损失以“-”号填列）	七、68	20,062,003.18	24,039,572.77
其中：对联营企业和合营企业的投资收益	七、68	19,479,245.55	31,778,101.93
以摊余成本计量的金融资产终止确认收益		-	-
汇兑收益（损失以“-”号填列）		-	-
净敞口套期收益（损失以“-”号填列）		-	-
公允价值变动收益（损失以“-”号填列）	七、70	25,862,437.03	-117,110.87
信用减值损失（损失以“-”号填列）	七、71	-8,835,057.72	-1,706,463.25
资产减值损失（损失以“-”号填列）	七、72	-78,718,139.15	-863,163.38

填列)			
资产处置收益(损失以“-”号填列)	七、73	40,801,535.08	-96,384.18
三、营业利润(亏损以“-”号填列)		-59,451,343.54	89,679,998.72
加:营业外收入	七、74	10,377,134.84	22,144,961.61
减:营业外支出	七、75	18,072,801.71	10,354,427.43
四、利润总额(亏损总额以“-”号填列)		-67,147,010.41	101,470,532.90
减:所得税费用	七、76	405,220.04	-4,197,217.62
五、净利润(净亏损以“-”号填列)		-67,552,230.45	105,667,750.52
(一)按经营持续性分类			
1.持续经营净利润(净亏损以“-”号填列)		-67,552,230.45	105,667,750.52
2.终止经营净利润(净亏损以“-”号填列)			
(二)按所有权归属分类			
1.归属于母公司股东的净利润(净亏损以“-”号填列)		-87,371,594.27	79,565,480.57
2.少数股东损益(净亏损以“-”号填列)		19,819,363.82	26,102,269.95
六、其他综合收益的税后净额		19,913,968.14	-4,656,182.43
(一)归属母公司所有者的其他综合收益的税后净额		21,273,870.40	-5,332,073.05
1.不能重分类进损益的其他综合收益			
(1)重新计量设定受益计划变动额			
(2)权益法下不能转损益的其他综合收益			
(3)其他权益工具投资公允价值变动			
(4)企业自身信用风险公允价值变动			
2.将重分类进损益的其他综合收益		21,273,870.40	-5,332,073.05
(1)权益法下可转损益的其他综合收益			
(2)其他债权投资公允价值变动			
(3)金融资产重分类计入其他综合收益的金额			
(4)其他债权投资信用减值准备			
(5)现金流量套期储备			
(6)外币财务报表折算差额		21,273,870.40	-5,332,073.05
(7)其他			
(二)归属于少数股东的其他综合收益的税后净额		-1,359,902.26	675,890.62
七、综合收益总额		-47,638,262.31	101,011,568.09
(一)归属于母公司所有者的综合收益总额		-66,097,723.87	74,233,407.52

(二) 归属于少数股东的综合收益总额		18,459,461.56	26,778,160.57
八、每股收益：			
(一) 基本每股收益(元/股)		-0.14	0.13
(二) 稀释每股收益(元/股)		-0.14	0.18

本期发生同一控制下企业合并的，被合并方在合并前实现的净利润为：0.00 元，上期被合并方实现的净利润为：0.00 元。

公司负责人：薄世久

主管会计工作负责人：黄清清

会计机构负责人：黄清清

母公司利润表

2025年1—12月

单位：元 币种：人民币

项目	附注	2025年度	2024年度
一、营业收入	十九、4	1,130,699,399.46	1,277,235,892.55
减：营业成本	十九、4	1,045,370,191.91	1,163,521,463.54
税金及附加		1,808,217.80	1,436,550.94
销售费用		20,794,568.10	14,680,209.93
管理费用		84,823,012.97	86,696,899.46
研发费用		-	1,135,037.48
财务费用		11,129,571.40	41,171,286.63
其中：利息费用		17,221,220.18	44,596,843.05
利息收入		4,945,368.14	2,939,068.46
加：其他收益		70,589.25	78,811.87
投资收益（损失以“－”号填列）	十九、5	86,454,311.34	102,561,938.58
其中：对联营企业和合营企业的投资收益		18,611,793.47	5,095,200.27
以摊余成本计量的金融资产终止确认收益		-	-
净敞口套期收益（损失以“－”号填列）		-	-
公允价值变动收益（损失以“－”号填列）		25,862,437.03	-117,110.87
信用减值损失（损失以“－”号填列）		-4,074,399.73	3,722,053.77
资产减值损失（损失以“－”号填列）		-47,125,989.26	-200,000.00
资产处置收益（损失以“－”号填列）		-3,625,662.97	-831.95
二、营业利润（亏损以“－”号填列）		24,335,122.94	74,639,305.97
加：营业外收入		209,343.83	2,025,918.53
减：营业外支出		10,130,467.54	1,956,561.38
三、利润总额（亏损总额以“－”号填列）		14,413,999.23	74,708,663.12
减：所得税费用		6,728,592.12	-11,199,988.69
四、净利润（净亏损以“－”号填列）		7,685,407.11	85,908,651.81
(一) 持续经营净利润（净亏损以“－”号填列）		7,685,407.11	85,908,651.81

(二) 终止经营净利润(净亏损以“—”号填列)			
五、其他综合收益的税后净额			
(一) 不能重分类进损益的其他综合收益			
1.重新计量设定受益计划变动额			
2.权益法下不能转损益的其他综合收益			
3.其他权益工具投资公允价值变动			
4.企业自身信用风险公允价值变动			
(二) 将重分类进损益的其他综合收益			
1.权益法下可转损益的其他综合收益			
2.其他债权投资公允价值变动			
3.金融资产重分类计入其他综合收益的金额			
4.其他债权投资信用减值准备			
5.现金流量套期储备			
6.外币财务报表折算差额			
7.其他			
六、综合收益总额		7,685,407.11	85,908,651.81
七、每股收益：			
(一) 基本每股收益(元/股)			
(二) 稀释每股收益(元/股)			

公司负责人：薄世久

主管会计工作负责人：黄清清

会计机构负责人：黄清清

合并现金流量表

2025年1—12月

单位：元 币种：人民币

项目	附注	2025年度	2024年度
一、经营活动产生的现金流量：			
销售商品、提供劳务收到的现金		5,127,181,569.31	4,624,272,383.40
客户存款和同业存放款项净增加额			
向中央银行借款净增加额			
向其他金融机构拆入资金净增加额			
收到原保险合同保费取得的现金			
收到再保业务现金净额			
保户储金及投资款净增加额			
收取利息、手续费及佣金的现			

金			
拆入资金净增加额			
回购业务资金净增加额			
代理买卖证券收到的现金净额			
收到的税费返还		18,805,065.45	5,718,459.72
收到其他与经营活动有关的现金	七、78	348,520,610.98	211,364,625.22
经营活动现金流入小计		5,494,507,245.74	4,841,355,468.34
购买商品、接受劳务支付的现金		4,354,858,338.97	3,798,869,967.56
客户贷款及垫款净增加额			
存放中央银行和同业款项净增加额			
支付原保险合同赔付款项的现金			
拆出资金净增加额			
支付利息、手续费及佣金的现金			
支付保单红利的现金			
支付给职工及为职工支付的现金		240,109,378.19	243,606,816.74
支付的各项税费		145,056,462.62	129,064,198.69
支付其他与经营活动有关的现金	七、78	428,890,377.86	245,821,065.38
经营活动现金流出小计		5,168,914,557.64	4,417,362,048.37
经营活动产生的现金流量净额		325,592,688.10	423,993,419.97
二、投资活动产生的现金流量：			
收回投资收到的现金		665,278.89	210,000,000.00
取得投资收益收到的现金		7,014,503.46	395,438.37
处置固定资产、无形资产和其他长期资产收回的现金净额		196,757,612.73	9,945,248.94
处置子公司及其他营业单位收到的现金净额		-	29,992,714.28
收到其他与投资活动有关的现金	七、78	4,059,960.07	141,506.58
投资活动现金流入小计		208,497,355.15	250,474,908.17
购建固定资产、无形资产和其他长期资产支付的现金		38,319,713.65	157,415,704.96
投资支付的现金		-	210,252,002.42
质押贷款净增加额			
取得子公司及其他营业单位支付的现金净额			
支付其他与投资活动有关的现金	七、78	9,598,269.41	109,894.71
投资活动现金流出小计		47,917,983.06	367,777,602.09
投资活动产生的现金流量净额		160,579,372.09	-117,302,693.92

三、筹资活动产生的现金流量：			
吸收投资收到的现金		-	277,000.00
其中：子公司吸收少数股东投资收到的现金			
取得借款收到的现金		1,628,205,720.83	1,189,904,441.36
收到其他与筹资活动有关的现金	七、78	22,974,649.58	22,740,906.36
筹资活动现金流入小计		1,651,180,370.41	1,212,922,347.72
偿还债务支付的现金		1,420,782,915.69	1,068,843,997.31
分配股利、利润或偿付利息支付的现金		261,930,568.67	100,947,429.60
其中：子公司支付给少数股东的股利、利润		25,170,107.88	1,472,199.75
支付其他与筹资活动有关的现金	七、78	212,392,303.82	348,834,683.98
筹资活动现金流出小计		1,895,105,788.18	1,518,626,110.89
筹资活动产生的现金流量净额		-243,925,417.77	-305,703,763.17
四、汇率变动对现金及现金等价物的影响		-5,763,806.55	9,339,055.96
五、现金及现金等价物净增加额		236,482,835.87	10,326,018.84
加：期初现金及现金等价物余额		609,250,025.53	598,924,006.69
六、期末现金及现金等价物余额		845,732,861.40	609,250,025.53

公司负责人：薄世久 主管会计工作负责人：黄清清 会计机构负责人：黄清清

母公司现金流量表
2025年1—12月

单位：元 币种：人民币

项目	附注	2025年度	2024年度
一、经营活动产生的现金流量：			
销售商品、提供劳务收到的现金		1,198,710,045.00	1,360,802,252.11
收到的税费返还			
收到其他与经营活动有关的现金		4,450,310,221.84	4,816,428,038.78
经营活动现金流入小计		5,649,020,266.84	6,177,230,290.89
购买商品、接受劳务支付的现金		708,809,642.34	966,256,409.28
支付给职工及为职工支付的现金		84,037,305.90	94,722,666.52
支付的各项税费		12,358,058.90	7,061,656.01
支付其他与经营活动有关的现金		4,284,710,698.54	4,478,821,314.27
经营活动现金流出小计		5,089,915,705.68	5,546,862,046.08
经营活动产生的现金流量净额		559,104,561.16	630,368,244.81
二、投资活动产生的现金流量：			

收回投资收到的现金		708,378.89	254,600,000.00
取得投资收益收到的现金		117,301,434.59	89,712,666.26
处置固定资产、无形资产和其他长期资产收回的现金净额		868,186.63	81,554.03
处置子公司及其他营业单位收到的现金净额		-	-
收到其他与投资活动有关的现金		4,059,960.07	141,506.58
投资活动现金流入小计		122,937,960.18	344,535,726.87
购建固定资产、无形资产和其他长期资产支付的现金		5,874,535.35	5,544,814.41
投资支付的现金		15,269,100.00	282,674,900.00
取得子公司及其他营业单位支付的现金净额		636,000.00	-
支付其他与投资活动有关的现金		25,598,091.30	40,000,000.00
投资活动现金流出小计		47,377,726.65	328,219,714.41
投资活动产生的现金流量净额		75,560,233.53	16,316,012.46
三、筹资活动产生的现金流量：			
吸收投资收到的现金			
取得借款收到的现金		966,000,000.00	522,627,845.38
收到其他与筹资活动有关的现金		22,674,649.58	6,372,380.71
筹资活动现金流入小计		988,674,649.58	529,000,226.09
偿还债务支付的现金		1,324,804,874.29	910,501,000.00
分配股利、利润或偿付利息支付的现金		232,822,273.52	88,757,832.46
支付其他与筹资活动有关的现金		15,828,955.05	242,095,189.72
筹资活动现金流出小计		1,573,456,102.86	1,241,354,022.18
筹资活动产生的现金流量净额		-584,781,453.28	-712,353,796.09
四、汇率变动对现金及现金等价物的影响		-497,171.65	186,247.62
五、现金及现金等价物净增加额		49,386,169.76	-65,483,291.20
加：期初现金及现金等价物余额		199,408,865.96	264,892,157.16
六、期末现金及现金等价物余额		248,795,035.72	199,408,865.96

公司负责人：薄世久

主管会计工作负责人：黄清清

会计机构负责人：黄清清

合并所有者权益变动表

2025年1—12月

单位：元 币种：人民币

项目	2025年度														
	归属于母公司所有者权益												少数股东权益	所有者权益合计	
	实收资本(或股本)	其他权益工具			资本公积	减：库存股	其他综合收益	专项储备	盈余公积	一般风险准备	未分配利润	其他			小计
	优先股	永续债	其他												
一、上年年末余额	603,507,251.00	-	-	-	994,202,869.93	-	9,834,240.99	435,445.95	246,482,262.19	-	1,101,093,590.75	-	2,955,555,660.81	291,413,634.91	3,246,969,295.72
加：会计政策变更															
前期差错更正															
其他															
二、本年期初余额	603,507,251.00	-	-	-	994,202,869.93	-	9,834,240.99	435,445.95	246,482,262.19	-	1,101,093,590.75	-	2,955,555,660.81	291,413,634.91	3,246,969,295.72
三、本期增减变动金额（减少以“－”号填列）	-	-	-	-	-	-	21,273,870.40	250,000.00	768,540.71	-	-305,402,745.34	-	-283,110,334.23	242,582.88	-282,867,751.35
（一）综合收益总额							21,273,870.40				-87,371,594.27		-66,097,723.87	18,459,461.56	-47,638,262.31
（二）所有者投入和减少资															

本																			
1. 所有者投入的普通股																			
2. 其他权益工具持有者投入资本																			
3. 股份支付计入所有者权益的金额																			
4. 其他																			
(三) 利润分配									768,540.71	-	-218,031,151.07	-	-217,262,610.36	-18,216,878.68	-235,479,489.04				
1. 提取盈余公积									768,540.71		-768,540.71		-		-				
2. 提取一般风险准备											-		-		-				
3. 对所有者(或股东)的分配											-217,262,610.36		-217,262,610.36	-18,216,878.68	-235,479,489.04				
4. 其他																			
(四) 所有者权益内部结转																			
1. 资本公积转增资本(或股本)																			
2. 盈余公积转增资本(或股																			

北京长久物流股份有限公司2025年年度报告

本)															
3. 盈余公积弥补亏损															
4. 设定受益计划变动额结转留存收益															
5. 其他综合收益结转留存收益															
6. 其他															
(五) 专项储备							250,000.00		-	-			250,000.00	-	250,000.00
1. 本期提取							20,822,222.56						20,822,222.56	155,488.87	20,977,711.43
2. 本期使用							20,572,222.56						20,572,222.56	155,488.87	20,727,711.43
(六) 其他															
四、本期末余额	603,507,251.00	-	-	-	994,202,869.93	-	31,108,111.39	685,445.95	247,250,802.90	-	795,690,845.41	-	2,672,445,326.58	291,656,217.79	2,964,101,544.37

项目	2024 年度														少数股东权益	所有者权益合计
	归属于母公司所有者权益															
	实收资本 (或股本)	其他权益工具			资本公积	减： 库存股	其他综合 收益	专项储备	盈余公积	一般 风险 准备	未分配利润	其他	小计			
优先股		永续债	其他													
一、上年	603,467,896.00	-	-	101,495,791.91	912,356,068.29	-	15,176,984.59	385,445.95	237,891,397.01	-	1,072,351,063.83	-	2,943,124,647.58	273,698,415.82	3,216,823,063.40	

北京长久物流股份有限公司2025年年度报告

年末余额																
加：会计政策变更																
前期差错更正																
同一控制下企业合并																
其他																
二、本年期初余额	603,467,896.00	-	-	101,495,791.91	912,356,068.29	-	15,176,984.59	385,445.95	237,891,397.01	-	1,072,351,063.83	-	2,943,124,647.58	273,698,415.82	3,216,823,063.40	
三、本期增减变动金额（减少以“-”号填列）	39,355.00	-	-	-101,495,791.91	81,846,801.64	-	-5,342,743.60	50,000.00	8,590,865.18	-	28,742,526.92	-	12,431,013.23	17,715,219.09	30,146,232.32	
（一）综合收益总额							-5,332,073.05				79,565,480.57		74,233,407.52	26,778,160.57	101,011,568.09	
（二）所有者投入和减少资本	39,355.00	-	-	-101,495,791.91	81,846,801.64	-	-	-	-	-	-	-	-19,609,635.27	-680,974.13	-20,290,609.40	
1. 所有者投入的普通股													-		-	
2. 其他权益工具持有者投入资本	39,355.00			-101,495,791.91	81,165,827.51								-20,290,609.40		-20,290,609.40	
3. 股份支付计入所													-		-	

所有者权益的金额																
4. 其他					680,974.13								680,974.13	-680,974.13		-
(三) 利润分配	-	-	-	-	-	-	-	-	8,590,865.18	-	-50,833,624.20	-	-42,242,759.02	-8,381,967.35		-50,624,726.37
1. 提取盈余公积									8,590,865.18		-8,590,865.18		-			-
2. 提取一般风险准备											-		-			-
3. 对所有者(或股东)的分配											-42,242,759.02		-42,242,759.02	-8,381,967.35		-50,624,726.37
4. 其他													-			-
(四) 所有者权益内部结转	-	-	-	-	-	-	-10,670.55	-	-	-	10,670.55	-	-	-		-
1. 资本公积转增资本(或股本)													-			-
2. 盈余公积转增资本(或股本)													-			-
3. 盈余公积弥补亏损													-			-
4. 设定受益计划变动额结转留存收益													-			-
5. 其他综合收益结							-10,670.55				10,670.55		-			-

转留存收益															
6. 其他													-		-
(五) 专项储备	-	-	-	-	-	-	50,000.00	-	-				50,000.00	-	50,000.00
1. 本期提取							16,487,547.19						16,487,547.19	127,223.65	16,614,770.84
2. 本期使用							16,437,547.19						16,437,547.19	127,223.65	16,564,770.84
(六) 其他													-		-
四、本期末余额	603,507,251.00	-	-	-	994,202,869.93	-	9,834,240.99	435,445.95	246,482,262.19	-	1,101,093,590.75	-	2,955,555,660.81	291,413,634.91	3,246,969,295.72

公司负责人：薄世久

主管会计工作负责人：黄清清

会计机构负责人：黄清清

母公司所有者权益变动表

2025年1—12月

单位：元 币种：人民币

项目	2025年度										
	实收资本(或股本)	其他权益工具			资本公积	减：库存股	其他综合收益	专项储备	盈余公积	未分配利润	所有者权益合计
		优先股	永续债	其他							
一、上年年末余额	603,507,251.00	-	-	-	1,070,553,379.97	-	-	258,610.81	246,482,262.19	751,344,957.97	2,672,146,461.94
加：会计政策变更											-
前期差错更正											-
其他											-
二、本年期初余额	603,507,251.00	-	-	-	1,070,553,379.97	-	-	258,610.81	246,482,262.19	751,344,957.97	2,672,146,461.94
三、本期增减变动金额(减少以“-”号填列)	-	-	-	-	-	-	-	-	768,540.71	-210,345,743.96	-209,577,203.25
(一) 综合收益总额										7,685,407.11	7,685,407.11
(二) 所有者投入和减少资本	-	-	-	-	-	-	-	-	-	-	-
1. 所有者投入的普通股											-

北京长久物流股份有限公司2025年年度报告

2. 其他权益工具持有者投入资本												-
3. 股份支付计入所有者权益的金额												-
4. 其他												-
(三) 利润分配	-	-	-	-	-	-	-	-	768,540.71	-218,031,151.07	-217,262,610.36	
1. 提取盈余公积									768,540.71	-768,540.71		-
2. 对所有者(或股东)的分配										-217,262,610.36	-217,262,610.36	
3. 其他												-
(四) 所有者权益内部结转	-	-	-	-	-	-	-	-	-	-	-	-
1. 资本公积转增资本(或股本)												-
2. 盈余公积转增资本(或股本)												-
3. 盈余公积弥补亏损												-
4. 设定受益计划变动额结转留存收益												-
5. 其他综合收益结转留存收益												-
6. 其他												-
(五) 专项储备	-	-	-	-	-	-	-	-	-	-	-	-
1. 本期提取								1,683,294.89				1,683,294.89
2. 本期使用								1,683,294.89				1,683,294.89
(六) 其他												-
四、本期期末余额	603,507,251.00	-	-	-	1,070,553,379.97	-	-	258,610.81	247,250,802.90	540,999,214.01	2,462,569,258.69	

项目	2024 年度										
	实收资本 (或股本)	其他权益工具			资本公积	减： 库存股	其他综合收益	专项储备	盈余公积	未分配利润	所有者权益合计
		优先股	永续债	其他							
一、上年年末余额	603,467,896.00	-	-	101,495,791.91	988,982,842.23	-	-	258,610.81	237,891,397.01	716,269,930.36	2,648,366,468.32
加：会计政策变更											-

北京长久物流股份有限公司2025年年度报告

前期差错更正											-
其他											-
二、本年期初余额	603,467,896.00	-	-	101,495,791.91	988,982,842.23	-	-	258,610.81	237,891,397.01	716,269,930.36	2,648,366,468.32
三、本期增减变动金额（减少以“-”号填列）	39,355.00	-	-	-101,495,791.91	81,570,537.74	-	-	-	8,590,865.18	35,075,027.61	23,779,993.62
（一）综合收益总额										85,908,651.81	85,908,651.81
（二）所有者投入和减少资本	39,355.00	-	-	-101,495,791.91	81,570,537.74	-	-	-	-	-	-19,885,899.17
1. 所有者投入的普通股											-
2. 其他权益工具持有者投入资本	39,355.00			-101,495,791.91	81,165,827.51						-20,290,609.40
3. 股份支付计入所有者权益的金额											-
4. 其他					404,710.23						404,710.23
（三）利润分配	-	-	-	-	-	-	-	-	8,590,865.18	-50,833,624.20	-42,242,759.02
1. 提取盈余公积									8,590,865.18	-8,590,865.18	-
2. 对所有者（或股东）的分配										-42,242,759.02	-42,242,759.02
3. 其他											-
（四）所有者权益内部结转	-	-	-	-	-	-	-	-	-	-	-
1. 资本公积转增资本（或股本）											-
2. 盈余公积转增资本（或股本）											-
3. 盈余公积弥补亏损											-
4. 设定受益计划变动额结转留存收益											-
5. 其他综合收益结转留存收益											-
6. 其他											-
（五）专项储备	-	-	-	-	-	-	-	-	-	-	-
1. 本期提取								549,815.65			549,815.65
2. 本期使用								549,815.65			549,815.65
（六）其他											-

北京长久物流股份有限公司2025 年年度报告

四、本期期末余额	603,507,251.00	-	-	-	1,070,553,379.97	-	-	258,610.81	246,482,262.19	751,344,957.97	2,672,146,461.94
----------	----------------	---	---	---	------------------	---	---	------------	----------------	----------------	------------------

公司负责人：薄世久

主管会计工作负责人：黄清清

会计机构负责人：黄清清

三、公司基本情况

1、公司概况

√适用 □不适用

北京长久物流股份有限公司（以下简称本公司或公司，在包含子公司时统称本集团）成立于2003年，并于2003年9月10日取得北京市工商行政管理局顺义分局核发的字1102221613352号企业法人营业执照，初始注册资本为200万元，由吉林省长久物流有限公司以货币出资160万元，占注册资本的80%，自然人李桂屏以货币出资40万元，占注册资本的20%。

2004年9月20日，经本公司第一届第三次股东会决议通过，自然人李桂屏将15%的股权即30万元转让给吉林省长久物流有限公司，转让后，吉林省长久物流有限公司持股95%，自然人李桂屏持股5%。

2005年6月5日，经本公司第一届第四次股东会决议通过，本公司以未分配利润1,000万元按股东出资比例转增资本，其中吉林省长久物流有限公司增资950万元，自然人李桂屏增资50万元，变更后的注册资本为1,200万元。

2005年8月1日，经本公司第一届第五次股东会决议通过，自然人李桂屏将全部股权转让给芜湖安顺物流有限公司，转让后，吉林省长久物流有限公司持股95%，芜湖安顺物流有限公司持股5%。

2005年10月25日，经本公司第二届第二次股东会决议通过，吉林省长久物流有限公司将45%的股权转让给吉林省长久实业集团有限公司，芜湖安顺物流有限公司将5%的股权全部转让给吉林省长久实业集团有限公司，转让后，吉林省长久物流有限公司持股50%，吉林省长久实业集团有限公司持股50%。

2008年7月17日，经本公司第二届第三次股东会决议通过，吉林省长久物流有限公司将50%的股权全部转让给吉林省长久实业集团有限公司，转让后吉林省长久实业集团有限公司持有本公司100%的股权。

2008年7月21日，本公司取得北京市工商行政管理局核发的字110113006133521号企业法人营业执照。

2011年3月7日，经本公司股东会决议通过，本公司以法定盈余公积20,843,163.98元，任意盈余公积63,697,707.97元，税后未分配利润28,459,128.05元，合计人民币113,000,000.00元转增资本，变更后的注册资本为1.25亿元。

2011年3月29日，经本公司股东会决议通过，吉林省长久实业集团有限公司将持有的9.80%的股权分别无偿转让给自然人李延春和李万君，转让后，吉林省长久实业集团有限公司持有本公司90.20%的股权，李延春和李万君分别持有本公司4.90%的股权。

根据吉林省长久实业集团有限公司、自然人李延春和李万君签订的《北京长久物流股份有限公司发起人协议书》及公司章程约定，本公司整体变更为北京长久物流股份有限公司。本公司截至2011年3月31日止经信永中和会计师事务所有限责任公司审计后的净资产为163,867,056.94

元。经中资资产评估有限公司评估，评估后的净资产价值为 450,314,765.07 元。以净资产扣除专项储备 25,572,128.43 元后的余额人民币 138,294,928.51 元按照 1:0.9039 的比例进行整体折股，折合成 125,000,000 股份（每股面值 1 元），根据本公司章程规定，本公司申请的注册资本为人民币 125,000,000.00 元，公司股东按原有出资比例享有折股后股本，其中吉林省长久实业集团有限公司持股 112,750,000.00 元，持股比例为 90.20%；自然人李延春持股 6,125,000.00 元，持股比例为 4.90%；自然人李万君持股 6,125,000.00 元，持股比例为 4.90%。此次股改申请设立登记的注册资本实收情况已经信永中和会计师事务所有限责任公司审验，并于 2011 年 6 月 20 日出具了“XYZH/2010A4081”号验资报告予以确认。

2011 年 8 月 29 日，根据本公司 2011 年股东大会第一次临时会议决议和修改后的章程规定，本公司拟发行新股 630 万股（普通股），每股面值 1 元，全部由明智合信广富（天津）股权投资合伙企业（有限合伙）（以下简称明智合信）认购，明智合信实际缴纳新增出资额人民币 24,000,000.00 元，全部为货币出资，其中增加注册资本（股本）人民币 6,300,000.00 元，增加资本公积人民币 17,700,000.00 元，本次增资已由信永中和会计师事务所有限责任公司出具“XYZH/2011A4016 号”验资报告予以验证。

本次增资后累计注册资本为人民币 131,300,000.00 元，占变更后注册资本的 100.00%，其中吉林省长久实业集团有限公司出资为人民币 112,750,000.00 元，占变更后注册资本的 85.872%；自然人李延春出资为人民币 6,125,000.00 元，占变更后注册资本的 4.665%；自然人李万君出资为人民币 6,125,000.00 元，占变更后注册资本的 4.665%；明智合信出资为人民币 6,300,000.00 元，占变更后注册资本的 4.798%。

2012 年 6 月 18 日，根据本公司 2011 年年度股东大会决议和修改后章程的规定，本公司申请增加注册资本人民币 30,984,800.00 元，以资本公积向全体股东转增股份 30,984,800.00 股，每股面值 1 元，本次增资已由信永中和会计师事务所（特殊普通合伙）出具“XYZH/2012A4005 号”验资报告予以验证。

本次转增后累计注册资本为人民币 162,284,800.00 元，其中吉林省长久实业集团有限公司股本总额为人民币 139,357,282.00 元，持股比例 85.872%，李延春股本总额为人民币 7,570,407.00 元，持股比例 4.665%，李万君股本总额为人民币 7,570,407.00 元，持股比例 4.665%，明智合信股本总额为人民币 7,786,704.00 元，持股比例 4.798%。

根据吉林省长久实业集团有限公司与新疆新长汇股权投资管理有限责任公司签订的股份转让协议，吉林省长久实业集团有限公司将其持有本公司 203 万股的股份（占股本的 1.25%）转让给新疆新长汇股权投资管理有限责任公司，转让价款为 807.534 万元。转让后，各股东的股本总额及持股比例为：吉林省长久实业集团有限公司股本总额为人民币 137,327,282.00 元，占股本的 84.621%，李延春股本总额为人民币 7,570,407.00 元，占股本的 4.665%，李万君股本总额为人民币 7,570,407.00 元，占股本的 4.665%，明智合信股本总额为人民币 7,786,704.00 元，占股本的

4.798%，新疆新长汇股权投资管理有限责任公司股本总额为人民币 2,030,000.00 元，占股本的 1.251%。

2015 年 9 月 15 日，根据本公司第二次临时股东大会决议和修改后章程的规定，公司以未分配利润向全体股东转增股份总额 197,715,200.00 股，每股面值 1 元，合计增加股本 197,715,200.00 元，变更后的注册资本为人民币 360,000,000.00 元。新增的注册资本由原股东等比例认缴，变更注册资本后，股权比例为：吉林省长久实业集团有限公司股本总额为人民币 304,636,180.00 元，占股本的 84.621%，李延春股本总额为人民币 16,793,603.00 元，占股本的 4.665%，李万君股本总额为人民币 16,793,603.00 元，占股本的 4.665%，明智合信股本总额为人民币 17,273,420.00 元，占股本的 4.798%，新疆新长汇股权投资管理有限责任公司股本总额为人民币 4,503,194.00 元，占股本的 1.251%。

本次增资已由信永中和会计师事务所（特殊普通合伙）出具“XYZH/2015BJA20062 号”验资报告予以验证。

根据本公司于 2015 年 9 月 15 日召开的 2015 年第二次临时股东大会决议以及中国证券监督管理委员会证监许可【2016】1333 号文《关于核准北京长久物流股份有限公司首次公开发行股票的批复》的核准以及本公司章程规定，本公司于 2016 年 8 月 4 日向社会公开发行人民币普通股股票 4,001 万股（每股面值 1 元），增加股本人民币 4,001 万元，变更后的注册资本（股本）为人民币 40,001 万元，股权比例如下：

股东名称	认缴注册资本	股权比例
吉林省长久实业集团有限公司	304,636,180.00	76.157141%
李延春	16,793,603.00	4.198296%
李万君	16,793,603.00	4.198296%
明智合信广富（天津）股权投资合伙企业（有限合伙）	17,273,420.00	4.318247%
新疆新长汇股权投资管理有限责任公司	4,503,194.00	1.125770%
境内上市人民币普通股（A 股）持有人	40,010,000.00	10.002250%
合计	400,010,000.00	100.000000%

本次增资已由信永中和会计师事务所（特殊普通合伙）出具“XYZH/2016BJA20645 号”验资报告验证。

2018 年 5 月 10 日，根据本公司 2017 年年度股东大会决议和修改后章程的规定，以资本公积转增股本的方式向全体股东每 10 股转增股本 4 股，转增后公司总股本增加至 560,014,000.00 股，每股面值 1 元，变更后的注册资本为人民币 56,001.40 万元，股权比例如下：

股东名称	认缴注册资本	股权比例
吉林省长久实业集团有限公司	426,490,652.00	76.157141%
李延春	23,511,044.20	4.198296%
李万君	23,511,044.20	4.198296%

明智合信广富（天津）股权投资合伙企业（有限合伙）	24,182,788.00	4.318247%
新疆新长汇股权投资管理有限责任公司	6,304,471.60	1.125770%
境内上市人民币普通股（A股）持有人	56,014,000.00	10.002250%
合计	560,014,000.00	100.000000%

本公司于2018年11月7日公开发行700万张可转换公司债券，每张面值100元，发行总额7亿元。可转换公司债券转股起止日为2019年5月13日至2024年11月6日；截至2024年12月31日，可转换公司债券已转股43,493,251股，转股后股权比例如下：

股东名称	认缴注册资本	股权比例
吉林省长久实业集团有限公司	371,240,533	61.51%
上海汇瑾资产管理有限公司—汇瑾尊越1号私募证券投资基金	30,200,000	5.00%
上海牧鑫私募基金管理有限公司—牧鑫鼎泰1号私募证券投资基金	21,114,000	3.50%
新疆新长汇股权投资管理有限责任公司	6,304,472.00	1.04%
李延春	4,588,644.00	0.76%
李万君	4,111,995.00	0.68%
境内上市人民币普通股（A股）持有人	165,947,607.00	27.51%
合计	603,507,251.00	100.00%

截至2025年12月31日，公司总股本603,507,251元，较上年同期未发生变化。

截止报告日，吉林省长久实业集团有限公司持有本公司发行在外的流通股股票371,240,533股，累计持有371,240,533股，持有本公司的股份比例为61.51%。

2025年11月17日，公司取得北京市顺义区市场监督管理局颁发的统一社会信用代码为91110113754691792L的《营业执照》。

法定代表人：薄世久，企业住所：北京市顺义区南彩镇彩祥东路3号。

本公司设有董事会，对公司重大决策和日常工作实施管理和控制。

公司属于物流行业，经营范围包括：道路货物运输；商品汽车运输；无船承运；国际货运代理；仓储服务（不含化学危险品）；设备租赁；货物进出口；代理进出口；技术进出口；物流信息咨询；包装服务；企业管理；供应链管理。（企业依法自主选择经营项目，开展经营活动；无船承运以及依法须经批准的项目，经相关部门批准后依批准的内容开展经营活动；不得从事本市产业政策禁止和限制类项目的经营活动。）

本财务报表于2026年4月22日由本公司董事会批准报出。

四、财务报表的编制基础

1、编制基础

本公司财务报表以持续经营为编制基础。

本集团财务报表根据实际发生的交易和事项，按照财政部颁布的《企业会计准则》及其应用指南、解释及其他相关规定(以下合称“企业会计准则”)，以及中国证券监督管理委员会(以下简称“证监会”)《公开发行证券的公司信息披露编报规则第15号—财务报告的一般规定》(2023年修订)的披露相关规定编制。

2、持续经营

适用 不适用

本集团对自2025年12月31日起12个月的持续经营能力进行了评价，未发现对持续经营能力产生重大怀疑的事项和情况。本财务报表以持续经营为基础列报。

五、重要会计政策及会计估计

具体会计政策和会计估计提示：

适用 不适用

1、遵循企业会计准则的声明

本财务报表符合企业会计准则的要求，真实、完整地反映了本公司及本集团于2025年12月31日的财务状况以及2025年度经营成果和现金流量等有关信息。

2、会计期间

本公司会计年度自公历1月1日起至12月31日止。

3、营业周期

适用 不适用

营业周期为12个月。

4、记账本位币

本公司的记账本位币为人民币。本公司以人民币为记账本位币。本集团下属子公司，根据其经营所处的主要经济环境决定记账本位币，本集团在编制财务报表时按照五、10所述方法折算为人民币。

5、重要性标准确定方法和选择依据

√适用 □不适用

项目	重要性标准
应收款项本期坏账准备收回或转回金额重要的	单项金额超过 300 万元
本期重要的应收款项/其他应收款核销	单项金额超过 300 万元
重要在建工程项目	单个在建工程项目预算金额超过 1,000 万元
账龄超过 1 年或逾期的重要应付账款/其他应付款	单项金额超过 300 万元
本年账面价值发生重大变动情况的预收款项	预收款项账面价值变动金额超过 300 万元
重要的投资活动	单个项目投入现金超过 500 万元
重要的资本化研发项目	单个项目投入成本金额大于 500 万元
重要的合营企业或联营企业	单个被投资单位初始投资额超过 1 亿元

6、同一控制下和非同一控制下企业合并的会计处理方法

√适用 □不适用

(1) 同一控制下的企业合并

参与合并的企业在合并前后均受同一方或相同的多方最终控制且该控制并非暂时性的，为同一控制下的企业合并。

本集团作为合并方，在同一控制下企业合并中取得的资产和负债，在合并日按被合并方在最终控制方合并报表中的账面价值计量。取得的净资产账面价值与支付的合并对价账面价值（或发行股份面值总额）的差额，调整资本公积；资本公积不足冲减的，调整留存收益。

(2) 非同一控制下的企业合并

参与合并的各方在合并前后不受同一方或相同的多方最终控制的，为非同一控制下的企业合并。

本集团作为购买方，在非同一控制下企业合并中取得的被购买方可辨认资产、负债及或有负债在收购日以公允价值计量。合并成本为本集团在购买日为取得对被购买方的控制权而支付的现金或非现金资产、发行或承担的负债、发行的权益性证券等的公允价值以及在企业合并中发生的各项直接相关费用之和（通过多次交易分步实现的企业合并，其合并成本为每一单项交易的成本之和）。合并成本大于合并中取得的被购买方可辨认净资产公允价值份额的差额，确认为商誉；合并成本小于合并中取得的被购买方可辨认净资产公允价值份额的，首先对合并中取得的各项可辨认资产、负债及或有负债的公允价值、以及合并成本进行复核，经复核后，合并成本仍小于合并中取得的被购买方可辨认净资产公允价值份额的，将其差额计入合并当期营业外收入。

7、控制的判断标准和合并财务报表的编制方法

√适用 □不适用

本集团合并财务报表的合并范围以控制为基础予以确定，包括本公司及本公司控制的所有子公司。本集团判断控制的标准为，本集团拥有对被投资方的权力，通过参与被投资方的相关活动而享有可变回报，并且有能力运用对被投资方的权力影响其回报金额。

在编制合并财务报表时，子公司与本公司采用的会计政策或会计期间不一致的，按照本公司的会计政策或会计期间对子公司财务报表进行必要的调整。

本公司与子公司及子公司相互之间发生的内部交易对合并财务报表的影响于合并时抵消。子公司的所有者权益中不属于母公司的份额以及当期净损益、其他综合收益及综合收益总额中属于少数股东权益的份额，分别在合并财务报表“少数股东权益、少数股东损益、归属于少数股东的其他综合收益及归属于少数股东的综合收益总额”项目列示。

对于同一控制下企业合并取得的子公司，其经营成果和现金流量自合并当期期初纳入合并财务报表。编制比较合并财务报表时，对上年财务报表的相关项目进行调整，视同合并后形成的报告主体自最终控制方开始控制时点起一直存在。

对于非同一控制下企业合并取得子公司，经营成果和现金流量自本集团取得控制权之日起纳入合并财务报表。在编制合并财务报表时，以购买日确定的各项可辨认资产、负债及或有负债的公允价值为基础对子公司的财务报表进行调整。

8、 合营安排分类及共同经营会计处理方法

适用 不适用

9、 现金及现金等价物的确定标准

本集团现金流量表之现金指库存现金以及可以随时用于支付的存款。现金流量表之现金等价物指持有期限不超过3个月、流动性强、易于转换为已知金额现金且价值变动风险很小的投资。

10、 外币业务和外币报表折算

适用 不适用

(1) 外币交易

本集团外币交易在初始确认时，采用交易发生日的即期汇率将外币金额折算为记账本位币金额。于资产负债表日，外币货币性项目采用资产负债表日的即期汇率折算为记账本位币，所产生的折算差额除了为购建或生产符合资本化条件的资产而借入的外币专门借款产生的汇兑差额按资本化的原则处理外，直接计入当期损益；以历史成本计量的外币非货币性项目，仍采用交易发生日的即期汇率折算，不改变其记账本位币金额；以公允价值计量的外币非货币性项目，采用公允价值确定日的即期汇率折算，折算后的记账本位币金额与原记账本位币金额的差额，作为公允价

值变动（含汇率变动）处理，计入当期损益；收到投资者以外币投入的资本，采用交易发生日即期汇率折算，外币投入资本与相应的货币性项目的记账本位币金额之间不产生外币资本折算差额。

（2） 外币财务报表的折算

本集团在编制合并财务报表时将境外经营的财务报表折算为人民币，其中：外币资产负债表中资产、负债类项目采用资产负债表日的即期汇率折算；所有者权益类项目除“未分配利润”外，均按业务发生时的即期汇率折算；利润表中的收入与费用项目，采用交易当期平均汇率折算。上述折算产生的外币报表折算差额，在其他综合收益项目中列示。外币现金流量采用现金流量交易当期平均汇率折算。汇率变动对现金的影响额，在现金流量表中单独列示。

11、 金融工具

√适用 □不适用

（1） 金融工具的确认和终止确认

本集团成为金融工具合同的一方时确认一项金融资产或金融负债。

满足下列条件的，终止确认金融资产（或金融资产的一部分，或一组类似金融资产的一部分），即从其账户和资产负债表内予以转销：1）收取金融资产现金流量的权利届满；2）转移了收取金融资产现金流量的权利，或在“过手协议”下承担了及时将收取的现金流量全额支付给第三方的义务；并且实质上转让了金融资产所有权上几乎所有的风险和报酬，或虽然实质上既没有转移也没有保留金融资产所有权上几乎所有的风险和报酬，但放弃了对该金融资产的控制。

如果金融负债的责任已履行、撤销或届满，则对金融负债进行终止确认。如果现有金融负债被同一债权人以实质上几乎完全不同条款的另一金融负债所取代，或现有负债的条款几乎全部被实质性修改，则此类替换或修改作为终止确认原负债和确认新负债处理，差额计入当期损益。

以常规方式买卖金融资产，按交易日会计进行确认和终止确认。交易日，是指本集团承诺买入或卖出金融资产的日期。

（2） 金融资产分类和计量方法

本集团的金融资产于初始确认时根据本集团管理金融资产的业务模式和金融资产的合同现金流量特征，将金融资产分类为以摊余成本计量的金融资产、以公允价值计量且其变动计入其他综合收益的金融资产、以公允价值计量且其变动计入当期损益的金融资产。当且仅当本集团改变管理金融资产的业务模式时，才对所有受影响的相关金融资产进行重分类。

在判断业务模式时，本集团考虑包括企业评价和向关键管理人员报告金融资产业绩的方式、影响金融资产业绩的风险及其管理方式以及相关业务管理人员获得报酬的方式等。在评估是否以

收取合同现金流量为目标时，本集团需要对金融资产到期日前的出售原因、时间、频率和价值等进行分析判断。

在判断合同现金流量特征时，本集团需要判断合同现金流量是否仅为对本金和以未偿付本金为基础的利息的支付时，包含对货币时间价值的修正进行评估时，需要判断与基准现金流量相比是否具有显著差异，对包含提前还款特征的金融资产，需要判断提前还款特征的公允价值是否非常小等。

金融资产在初始确认时以公允价值计量，但是因销售商品或提供服务等产生的应收账款或应收票据未包含重大融资成分或不考虑不超过一年的融资成分的，按照交易价格进行初始计量。

对于以公允价值计量且其变动计入当期损益的金融资产，相关交易费用直接计入当期损益，其他类别的金融资产相关交易费用计入其初始确认金额。

金融资产的后续计量取决于其分类：

1) 以摊余成本计量的金融资产

金融资产同时符合下列条件的，分类为以摊余成本计量的金融资产：①管理该金融资产的业务模式是以收取合同现金流量为目标。②该金融资产的合同条款规定，在特定日期产生的现金流量，仅为对本金和以未偿付本金金额为基础的利息的支付。此类金融资产采用实际利率法确认利息收入，其终止确认、修改或减值产生的利得或损失，均计入当期损益。本集团该分类的金融资产主要包括：货币资金、应收账款、应收票据、其他应收款、应收款项融资。

2) 以公允价值计量且其变动计入当期损益的金融资产

除上述分类为以摊余成本计量的金融资产和分类或指定为以公允价值计量且其变动计入其他综合收益的金融资产之外的金融资产。本集团将其分类为以公允价值计量且其变动计入当期损益的金融资产。此类金融资产按照公允价值进行后续计量，除与套期会计有关外，所有公允价值变动计入当期损益。本集团该分类的金融资产主要包括：交易性金融资产和其他非流动金融资产。

(3) 金融负债分类、确认依据和计量方法

除了签发的财务担保合同、以低于市场利率贷款的贷款承诺及由于金融资产转移不符合终止确认条件或继续涉入被转移金融资产所形成的金融负债以外，本集团的金融负债于初始确认时分类为：以公允价值计量且其变动计入当期损益的金融负债和以摊余成本计量的金融负债。对于以公允价值计量且其变动计入当期损益的金融负债，相关交易费用直接计入当期损益，以摊余成本计量的金融负债的相关交易费用计入其初始确认金额。

金融负债的后续计量取决于其分类：

1) 以摊余成本计量的金融负债

以摊余成本计量的金融负债，采用实际利率法，按照摊余成本进行后续计量。

2) 以公允价值计量且其变动计入当期损益的金融负债

以公允价值计量且其变动计入当期损益的金融负债（含属于金融负债的衍生工具），包括交易性金融负债和初始确认时指定为以公允价值计量且其变动计入当期损益的金融负债。交易性金融负债（含属于金融负债的衍生工具），按照公允价值进行后续计量，（除与套期会计有关外，）所有公允价值变动均计入当期损益。对于指定为以公允价值计量且其变动计入当期损益的金融负债，按照公允价值进行后续计量，除由本集团自身信用风险变动引起的公允价值变动计入其他综合收益之外，其他公允价值变动计入当期损益；如果由本集团自身信用风险变动引起的公允价值变动计入其他综合收益会造成或扩大损益中的会计错配，本集团将所有公允价值变动（包括自身信用风险变动的影响金额）计入当期损益。

（4）金融工具减值

本集团以预期信用损失为基础，对以摊余成本计量的金融资产进行减值处理并确认损失准备。

1) 预期信用损失的计量

预期信用损失，是指以发生违约的风险为权重的金融工具信用损失的加权平均值。信用损失，是指本集团按照原实际利率折现的、根据合同应收的所有合同现金流量与预期收取的所有现金流量之间的差额，即全部现金短缺的现值。

整个存续期预期信用损失，是指因金融工具整个预计存续期内所有可能发生的违约事件而导致的预期信用损失。未来12个月内预期信用损失，是指因资产负债表日后12个月内（若金融工具的预计存续期少于12个月，则为预计存续期）可能发生的金融工具违约事件而导致的预期信用损失，是整个存续期预期信用损失的一部分。

对于因销售商品、提供劳务等日常经营活动形成的不含重大融资成分的应收账款、应收票据、应收款项融资等应收款项以及合同资产，本集团运用简化计量方法，按照相当于整个存续期内的预期信用损失金额计量损失准备。

除上述采用简化计量方法以外的金融资产（如债权投资、其他债权投资、其他应收款），本集团采用一般方法（三阶段法）计提预期信用损失。在每个资产负债表日，本集团评估其信用风险自初始确认后是否已经显著增加，如果信用风险自初始确认后未显著增加，处于第一阶段，本集团按照相当于未来12个月内预期信用损失的金额计量损失准备，并按照账面余额和实际利率计算利息收入；如果信用风险自初始确认后已显著增加但尚未发生信用减值的，处于第二阶段，本集团按照相当于整个存续期内预期信用损失的金额计量损失准备，并按照账面余额和实际利率计算利息收入；如果初始确认后发生信用减值的，处于第三阶段，本集团按照相当于整个存续期内预期信用损失的金额计量损失准备，并按照摊余成本和实际利率计算利息收入。

对于资产负债表日只具有较低信用风险的金融工具，本集团假设其信用风险自初始确认后未显著增加。关于本集团对信用风险显著增加判断标准、已发生信用减值资产的定义等披露参见附注十二、1。

2) 按照信用风险特征组合计提减值准备的组合类别及确定依据

本集团基于单项和组合评估金融工具的预期信用损失，以组合为基础进行评估时，本集团基于共同信用风险特征将金融工具分为不同组别。本集团采用的共同信用风险特征包括：金融工具类型、信用风险评级、债务人所处地理位置、债务人所处行业、逾期信息、应收款项账龄等。

① 应收账款的组合类别及确定依据

本集团根据应收账款(与合同资产)的账龄、款项性质、信用风险敞口、历史回款情况等信息为基础，按信用风险特征的相似性和相关性进行分组。

A. 确定组合的依据

按组合计提减值准备的计提方法（账龄分析法、其他方法）	
账龄组合	以应收款项的账龄为信用风险特征划分组合
受最终控制方控制的关联方及合营、联营企业	以应收款项与交易对象的关系为信用风险特征划分组合
保证金、备用金、押金	以应收款项的款项性质为信用风险特征划分组合

a. 应收账款按账龄划分组合的坏账损失计提比例如下：

账龄	计提比例
0-6个月(含6个月)	0%
6个月-1年	1%
1-2年	10%
2-3年	30%
3-4年	50%
4-5年	80%
5年以上	100%

其他应收款按账龄划分组合的坏账损失计提比例如下：

账龄	计提比例
1年以内	10%
1-2年	30%
2-3年	80%
3年以上	100%

b. 其他组合的应收款项坏账损失计提

受最终控制方控制的关联方及合营、联营企业	参考历史信用损失经验，结合当前状况以及对未来经济状况的预测，一般不计提信用损失。
保证金、备用金、押金	当存在客观证据表明本公司将无法按应收款项的原有条款收回所有款项时，信用风险自初始确认后显著增加的，根据其未来现金流量现值低于其账面价值的差额，单独进行减值测试，计提减值准备。

② 应收票据的组合类别及确定依据

本集团基于应收票据的承兑人信用风险作为共同风险特征，将其划分为不同组合，并确定预期信用损失会计估计政策：**a.**承兑人为银行类金融机构，本集团评价该类款项具有较低的信用风险，不确认预期信用损失；**b.**承兑人为财务公司等非金融机构或企业，参照本集团应收账款政策确认预期损失率计提损失准备，与应收账款的组合划分相同。

3) 按照单项计提坏账减值准备的单项计提判断标准

若某一客户信用风险特征与组合中其他客户显著不同，或该客户信用风险特征发生显著变化，例如客户发生严重财务困难，应收该客户款项的预期信用损失率已显著高于其所处于账龄、逾期区间的预期信用损失率等，本集团对应收该客户款项按照单项计提损失准备。

(5) 金融资产转移的确认依据和计量方法

对于金融资产转移交易，本集团已将金融资产所有权上几乎所有的风险和报酬转移给转入方的，终止确认该金融资产；保留了金融资产所有权上几乎所有的风险和报酬的，不终止确认该金融资产；既没有转移也没有保留金融资产所有权上几乎所有的风险和报酬的，放弃了对该金融资产控制的，终止确认该金融资产并确认产生的资产和负债，未放弃对该金融资产控制的，按照其继续涉入所转移金融资产的程度确认有关金融资产，并相应确认有关负债。

金融资产整体转移满足终止确认条件的，将所转移金融资产在终止确认日的账面价值，与因转移而收到的对价及原直接计入其他综合收益的公允价值变动累计额中对应终止确认部分的金额（涉及转移的金融资产同时符合下列条件：①集团管理该金融资产的业务模式既以收取合同现金流量为目标又以出售该金融资产为目标；②该金融资产的合同条款规定，在特定日期产生的现金流量，仅为对本金和以未偿付本金金额为基础的利息的支付。）之和的差额计入当期损益。

金融资产部分转移满足终止确认条件的，将所转移金融资产整体的账面价值，在终止确认部分和未终止确认部分之间，按照各自的相对公允价值进行分摊，并将因转移而收到的对价及应分摊至终止确认部分的原计入其他综合收益的公允价值变动累计额中对应终止确认部分的金额（涉及转移的金融资产同时符合下列条件：①集团管理该金融资产的业务模式既以收取合同现金流量为目标又以出售该金融资产为目标；②该金融资产的合同条款规定，在特定日期产生的现金流量，

仅为对本金和以未偿付本金金额为基础的利息的支付。)之和,与分摊的前述金融资产整体账面价值的差额计入当期损益。

通过对所转移金融资产提供财务担保方式继续涉入的,按照金融资产的账面价值和财务担保金额两者之中的较低者,确认继续涉入形成的资产。财务担保金额,是指所收到的对价中,将被要求偿还的最高金额。

(6) 金融负债与权益工具的区分及相关处理方法

本集团按照以下原则区分金融负债与权益工具:(1)如果本集团不能无条件地避免以交付现金或其他金融资产来履行一项合同义务,则该合同义务符合金融负债的定义。有些金融工具虽然没有明确地包含交付现金或其他金融资产义务的条款和条件,但有可能通过其他条款和条件间接地形成合同义务。(2)如果一项金融工具须用或可用本集团自身权益工具进行结算,需要考虑用于结算该工具的本集团自身权益工具,是作为现金或其他金融资产的替代品,还是为了使该工具持有方享有在发行方扣除所有负债后的资产中的剩余权益。如果是前者,该工具是发行方的金融负债;如果是后者,该工具是发行方的权益工具。在某些情况下,一项金融工具合同规定本集团须用或可用自身权益工具结算该金融工具,其中合同权利或合同义务的金额等于可获取或需交付的自身权益工具的数量乘以其结算时的公允价值,则无论该合同权利或义务的金额是固定的,还是完全或部分地基于除本集团自身权益工具的市场价格以外的变量(例如利率、某种商品的价格或某项金融工具的价格)的变动而变动,该合同分类为金融负债。

本集团在合并报表中对金融工具(或其组成部分)进行分类时,考虑了集团成员和金融工具持有方之间达成的所有条款和条件。如果集团作为一个整体由于该工具而承担了交付现金、其他金融资产或者以其他导致该工具成为金融负债的方式进行结算的义务,则该工具应当分类为金融负债。

本集团根据所发行的优先股、永续债的合同条款及其所反映的经济实质,结合金融资产、金融负债和权益工具的定义,在初始确认时将这些金融工具或其组成部分分类为金融资产、金融负债或权益工具。

金融工具或其组成部分属于金融负债的,相关利息、股利(或股息)、利得或损失,以及赎回或再融资产生的利得或损失等,本集团计入当期损益。

金融工具或其组成部分属于权益工具的,其发行(含再融资)、回购、出售或注销时,本集团作为权益的变动处理,不确认权益工具的公允价值变动。

(7) 金融资产和金融负债的抵销

本集团的金融资产和金融负债在资产负债表内分别列示,不相互抵销。但同时满足下列条件时,以相互抵销后的净额在资产负债表内列示:(1)本集团具有抵销已确认金额的法定权利,且

该种法定权利是当前可执行的；（2）本集团计划以净额结算，或同时变现该金融资产和清偿该金融负债。

12、 应收票据

√适用 □不适用

按照信用风险特征组合计提坏账准备的组合类别及确定依据

√适用 □不适用

本集团基于应收票据的承兑人信用风险作为共同风险特征，将其划分为不同组合，并确定预期信用损失会计估计政策：a. 承兑人为银行类金融机构，本集团评价该类款项具有较低的信用风险，不确认预期信用损失；b. 承兑人为财务公司等非金融机构或企业，参照本集团应收账款政策确认预期损失率计提损失准备，与应收账款的组合划分相同。

组合划分依据及损失计提方法如下：

项目	确定组合的依据	计提方法
银行承兑汇票	承兑人为银行类金融机构	本公司认为所持有的银行承兑汇票的承兑银行信用评级较高，不存在重大的信用风险，不计提坏账损失。
商业承兑汇票	承兑人为财务公司等非金融机构或企业	预期信用损失的确定方法及会计处理方法与应收账款的预期信用损失的确定方法及会计处理方法一致。

基于账龄确认信用风险特征组合的账龄计算方法

√适用 □不适用

详见附注五、重要会计政策及会计估计 11、金融工具。

按照单项计提坏账准备的单项计提判断标准

√适用 □不适用

详见附注五、重要会计政策及会计估计 11、金融工具。

13、 应收账款

√适用 □不适用

按照信用风险特征组合计提坏账准备的组合类别及确定依据

√适用 □不适用

详见附注五、重要会计政策及会计估计 11、金融工具。

基于账龄确认信用风险特征组合的账龄计算方法

√适用 □不适用

详见附注五、重要会计政策及会计估计 11、金融工具。

按照单项计提坏账准备的认定单项计提判断标准

√适用 □不适用

详见附注五、重要会计政策及会计估计 11、金融工具。

14、 应收款项融资

√适用 □不适用

按照信用风险特征组合计提坏账准备的组合类别及确定依据

√适用 □不适用

对于合同现金流量特征与基本借贷安排相一致，且公司管理此类金融资产的业务模式为既以收取合同现金流量为目标又以出售为目标的应收票据及应收账款，本集团将其分类为应收款项融资，以公允价值计量且其变动计入其他综合收益。应收款项融资采用实际利率法确认的利息收入、减值损失及汇兑差额确认为当期损益，其余公允价值变动计入其他综合收益。终止确认时，之前计入其他综合收益的累计利得或损失从其他综合收益转出，计入当期损益。

基于账龄确认信用风险特征组合的账龄计算方法

√适用 □不适用

详见附注五、重要会计政策及会计估计 11、金融工具。

按照单项计提坏账准备的单项计提判断标准

√适用 □不适用

详见附注五、重要会计政策及会计估计 11、金融工具。

15、 其他应收款

√适用 □不适用

按照信用风险特征组合计提坏账准备的组合类别及确定依据

√适用 □不适用

详见附注五、重要会计政策及会计估计 11、金融工具。

基于账龄确认信用风险特征组合的账龄计算方法

√适用 □不适用

详见附注五、重要会计政策及会计估计 11、金融工具。

按照单项计提坏账准备的单项计提判断标准

√适用 □不适用

详见附注五、重要会计政策及会计估计 11、金融工具。

16、 存货

适用 不适用

存货类别、发出计价方法、盘存制度、低值易耗品和包装物的摊销方法

适用 不适用

本集团存货主要包括原材料、合同履约成本、库存商品、在产品、发出商品、委托加工物资、周转材料、包装物及低值易耗品等。

存货按照成本进行初始计量。存货成本包括采购成本、加工成本和其他成本。存货实行永续盘存制，领用或发出存货，采用加权平均法确定其实际成本。低值易耗品和包装物采用一次转销法进行摊销。

存货跌价准备的确认标准和计提方法

适用 不适用

资产负债表日，存货按照成本与可变现净值孰低计量。存货成本高于其可变现净值的，计提存货跌价准备，计入当期损益。可变现净值，是指在日常活动中，存货的估计售价减去至完工时估计将要发生的成本、估计的销售费用以及相关税费后的金额。

本集团原材料、库存商品、在产品、发出商品、委托加工物资按照单个存货项目计提存货跌价准备，在确定其可变现净值时，库存商品、在产品 and 用于出售的材料等直接用于出售的商品存货，按该存货的估计售价减去估计的销售费用和相关税费后的金额确定；用于生产而持有的材料存货，按所生产的产成品的估计售价减去至完工时估计将要发生的成本、估计的销售费用和相关税费后的金额确定。

按照组合计提存货跌价准备的组合类别及确定依据、不同类别存货可变现净值的确定依据

适用 不适用

基于库龄确认存货可变现净值的各库龄组合可变现净值的计算方法和确定依据

适用 不适用

17、 合同资产

适用 不适用

18、 持有待售的非流动资产或处置组

适用 不适用

划分为持有待售的非流动资产或处置组的确认标准和会计处理方法

适用 不适用

终止经营的认定标准和列报方法

适用 不适用

19、长期股权投资

√适用 □不适用

本集团长期股权投资包括对子公司的投资和对联营企业的权益性投资。

(1) 重大影响、共同控制的判断

本集团对被投资单位具有重大影响的权益性投资，即对联营企业投资。重大影响，是指本集团对被投资方的财务和经营政策有参与决策的权力，但并不能够控制或者与其他方一起共同控制这些政策的制定。本公司直接或通过子公司间接拥有被投资单位20%以上但低于50%的表决权时，通常认为对被投资单位具有重大影响，除非有明确的证据表明本集团不能参与被投资单位的生产经营决策或形成对被投资单位的控制。

本集团与其他合营方一同对被投资单位实施共同控制且对被投资单位净资产享有权利的权益性投资，即对合营企业投资。共同控制，是指按照相关约定对某项安排所共有的控制，并且该安排的相关活动必须经过分享控制权的参与方一致同意后才能决策。本集团对共同控制的判断依据是所有参与方或参与方组合集体控制该安排，并且该安排相关活动的决策必须经过这些集体控制该安排的参与方一致同意。

(2) 会计处理方法

本集团按照初始投资成本对取得的长期股权投资进行初始计量。

通过同一控制下的企业合并取得的长期股权投资，以合并日取得被合并方在最终控制方合并报表中净资产的账面价值的份额作为初始投资成本；被合并方在合并日的净资产账面价值为负数的，初始投资成本按零确定。

通过非同一控制下的企业合并取得的长期股权投资，以合并成本作为初始投资成本。通过多次交易分步实现非同一控制下企业合并，不属于一揽子交易的，以原持有的股权投资账面价值加上新增投资成本之和，作为初始投资成本。

除企业合并形成的长期股权投资外，以支付现金取得的长期股权投资，按照实际支付的购买价款及与取得长期股权投资直接相关的费用、税金及其他必要支出作为初始投资成本；以发行权益性证券取得的长期股权投资，按照发行权益性证券的公允价值作为投资成本；

本公司对子公司投资在个别财务报表中采用成本法核算。采用成本法时，长期股权投资按初始投资成本计价。在追加投资时，按照追加投资支付的成本的公允价值及发生的相关交易费用增加长期股权投资成本的账面价值。被投资单位宣告分派的现金股利或利润，按照应享有的金额确认为当期投资收益。

本集团对合营企业及联营企业的投资采用权益法核算。采用权益法时，长期股权投资初始投资成本大于投资时应享有被投资单位可辨认净资产公允价值的份额的，不调整长期股权投资账面

价值；长期股权投资初始投资成本小于投资时应享有被投资单位可辨认净资产公允价值的份额的，差额调增长期股权投资的账面价值，同时计入取得投资当期损益。

后续计量采用权益法核算的长期股权投资，在持有投资期间，随着被投资单位所有者权益的变动相应调整增加或减少长期股权投资的账面价值。其中在确认应享有被投资单位净损益的份额时，以取得投资时被投资单位各项可辨认资产等的公允价值为基础，按照本集团的会计政策及会计期间，并抵销与联营企业及合营企业之间发生的不构成业务的交易产生的未实现内部交易损益按照应享有比例计算归属于本集团的部分（内部交易损失属于资产减值损失的，全额确认），对被投资单位的净利润进行调整后确认。本集团确认被投资单位发生的净亏损，以长期股权投资的账面价值以及其他实质上构成对被投资单位净投资的长期权益减记至零为限，本集团负有承担额外损失义务的除外。

处置长期股权投资，其账面价值与实际取得价款的差额，计入当期投资收益。

采用权益法核算的长期股权投资，原权益法核算的相关其他综合收益在终止采用权益法核算时采用与被投资单位直接处置相关资产或负债相同的基础进行会计处理，因被投资方除净损益、其他综合收益和利润分配以外的其他所有者权益变动而确认的所有者权益，在终止采用权益法核算时全部转入当期投资收益。

因处置部分股权投资等原因丧失了对被投资单位的共同控制或重大影响的，处置后的剩余股权适用《企业会计准则第22号——金融工具确认和计量（财会[2017]7号）》核算的，剩余股权在丧失共同控制或重大影响之日的公允价值与账面价值之间的差额计入当期损益。原股权投资因采用权益法核算而确认的其他综合收益，在终止采用权益法核算时采用与被投资单位直接处置相关资产或负债相同的基础处理并按比例结转，因被投资方除净损益、其他综合收益和利润分配以外的其他所有者权益变动而确认的所有者权益，应当按比例转入当期投资收益。

因处置部分长期股权投资丧失了对被投资单位控制的，处置后的剩余股权能够对被投资单位实施共同控制或施加重大影响的，改按权益法核算，处置股权账面价值和处置对价的差额计入投资收益，并对该剩余股权视同自取得时即采用权益法核算进行调整；处置后的剩余股权不能对被投资单位实施共同控制或施加重大影响的，适用《企业会计准则第22号——金融工具确认和计量（财会[2017]7号）》进行会计处理，处置股权账面价值和处置对价的差额计入投资收益，剩余股权在丧失控制之日的公允价值与账面价值间的差额计入当期损益。

本集团对于分步处置股权至丧失控股权的各项交易不属于一揽子交易的，对每一项交易分别进行会计处理。属于“一揽子交易”的，将各项交易作为一项处置子公司并丧失控制权的交易进行会计处理，但是，在丧失控制权之前每一次交易处置价款与所处置的股权对应的长期股权投资账面价值之间的差额，确认为其他综合收益，到丧失控制权时再一并转入丧失控制权的当期损益。

20、投资性房地产

(1). 如果采用成本计量模式的：

折旧或摊销方法

本集团投资性房地产是指为赚取租金或资本增值，或两者兼有而持有的房地产，包括房屋建筑物。采用成本模式计量。

本集团投资性房地产采用年限平均法计提折旧。本集团投资性房地产的预计使用寿命、净残值率及年折旧率如下：

类别	折旧年限（年）	预计残值率（%）	年折旧率（%）
房屋建筑物	30	5	3.17

21、固定资产

(1). 确认条件

√适用 □不适用

本集团固定资产是为生产商品、提供劳务、出租或经营管理而持有的，使用年限超过一年的有形资产。

固定资产在与其有关的经济利益很可能流入本集团、且其成本能够可靠计量时予以确认。本集团固定资产包括房屋及建筑物、运输车辆、办公车辆、新能源设备、港务设备、集装箱货架、制造设备、办公设备及其他设备等。

(2). 折旧方法

√适用 □不适用

类别	折旧方法	折旧年限（年）	残值率	年折旧率
房屋、建筑物	平均年限法	30	5.00	3.17
运输车辆	平均年限法	6-8	5.00	11.88-15.83
办公车辆	平均年限法	6-8	5.00	11.88-15.83
运输船舶	平均年限法	9-25 无期限	5.00-12.82 船舶轻吨废钢价	4.21-9.69 N/A
港务设备	平均年限法	40	5.00	2.38
集装箱货架	平均年限法	5	5.00	19.00
制造设备	平均年限法	5-10	5.00	9.5-19.00
新能源设备	平均年限法	5-20	5.00	4.75-19.00
办公设备和其他设备	平均年限法	3-5	5.00	19.00-31.67

除已提足折旧仍继续使用的固定资产和单独计价入账的土地外，本集团对所有固定资产计提折旧。本集团于每年年度终了，对固定资产的预计使用寿命、预计净残值和折旧方法进行复核，如发生改变，则作为会计估计变更处理。

22、在建工程

适用 不适用

在建工程成本按实际工程支出确定，包括在建期间发生的各项必要工程支出、工程达到预定可使用状态前的应予资本化的借款费用以及其他相关费用等。

在建工程在达到预定可使用状态之日起，根据工程预算、造价或工程实际成本等，按估计的价值结转固定资产，次月起开始计提折旧，待办理了竣工决算手续后再对固定资产原值差异进行调整。

在建工程在达到预定可使用状态时转入固定资产，标准如下：

项目	结转固定资产的标准
房屋及建筑物	达到预定可使用状态
其他设备	达到预定可使用状态

23、借款费用

适用 不适用

本集团将发生的可直接归属于符合资本化条件的资产的购建或者生产的借款费用予以资本化，计入相关资产成本，其他借款费用计入当期损益。本集团确定的符合资本化条件的资产包括需要经过1年以上的购建或者生产活动才能达到预定可使用或者可销售状态的固定资产、投资性房地产和存货等的借款费用，在资产支出已经发生、借款费用已经发生、为使资产达到预定可使用或可销售状态所必要的购建或生产活动已经开始时，开始资本化；当购建或生产符合资本化条件的资产达到预定可使用或可销售状态时，停止资本化，其后发生的借款费用计入当期损益。如果符合资本化条件的资产在购建或者生产过程中发生非正常中断、且中断时间连续超过3个月，暂停借款费用的资本化，直至资产的购建或生产活动重新开始。

在资本化期间内的每一会计期间，本集团按照以下方法确认借款费用的资本化金额：借入专门借款的，按照当期实际发生的利息费用，扣除尚未动用的借款资金存入银行取得的利息收入或进行暂时性投资取得的投资收益后的金额确定；占用一般借款的，根据累计资产支出超过专门借款部分的资产支出加权平均数乘以所占用一般借款的资本化率确定，其中资本化率根据一般借款加权平均利率计算确定。

24、生物资产

适用 不适用

25、油气资产

适用 不适用

26、无形资产

(1). 使用寿命及其确定依据、估计情况、摊销方法或复核程序

√适用 □不适用

本集团无形资产包括土地使用权、软件、专利权、商标等，按取得时的实际成本计量，其中，购入的无形资产，按实际支付的价款和相关的其他支出作为实际成本；投资者投入的无形资产，按投资合同或协议约定的价值确定实际成本，但合同或协议约定价值不公允的，按公允价值确定实际成本。但对非同一控制下合并中取得被购买方拥有的但在其财务报表中未确认的无形资产，在进行初始确认时，按公允价值确认计量。

土地使用权从出让起始日起，按其出让年限平均摊销；软件、专利权、商标等按预计使用年限、合同规定的受益年限和法律规定的有效年限三者中最短者分期平均摊销。摊销金额按其受益对象计入相关资产成本和当期损益。对使用寿命有限的无形资产的预计使用寿命及摊销方法于每年年度终了进行复核，如发生改变，则作为会计估计变更处理。

(2). 研发支出的归集范围及相关会计处理方法

√适用 □不适用

本集团研发支出的归集范围包括研发人员职工薪酬、直接投入费用、折旧及待摊费用、其他费用等。

本集团根据内部研究开发项目支出的性质以及研发活动最终形成无形资产是否具有较大不确定性，将其分为研究阶段支出和开发阶段支出。

研究阶段的支出，于发生时计入当期损益。开发阶段的支出同时满足下列条件的，确认为无形资产，不能满足下述条件的开发阶段的支出计入当期损益：

(1) 完成该无形资产以使其能够使用或出售在技术上具有可行性；

(2) 具有完成该无形资产并使用或出售的意图；

(3) 无形资产产生经济利益的方式，包括能够证明运用该无形资产生产的产品存在市场或无形资产自身存在市场，无形资产将在内部使用的，能够证明其有用性；

(4) 有足够的技术、财务资源和其他资源支持，以完成该无形资产的开发，并有能力使用或出售该无形资产；

(5) 归属于该无形资产开发阶段的支出能够可靠地计量。

无法区分研究阶段支出和开发阶段支出的，将发生的研发支出全部计入当期损益。

27、长期资产减值

√适用 □不适用

本集团于每一资产负债表日对长期股权投资、采用成本模式计量的投资性房地产、固定资产、在建工程、采用成本模式计量的使用权资产、使用寿命有限的无形资产等项目进行检查，当存在减值迹象时，本集团进行减值测试。对商誉、使用寿命不确定的无形资产、尚未达到预定可使用状态的开发支出无论是否存在减值迹象，每年末均进行减值测试。

(1) 除金融资产之外的非流动资产减值（除商誉外）

本集团在进行减值测试时，按照资产的公允价值减去处置费用后的净额与资产预计未来现金流量的现值两者之间的较高者确定其可收回金额。减值测试后，若该资产的账面价值超过其可收回金额，其差额确认为减值损失。

本集团以单项资产为基础估计其可回收金额，难以对单项资产的可回收金额进行估计的，以该资产所属资产组为基础确定资产组的可回收金额。资产组的认定，以资产组产生的主要现金流入是否独立于其他资产或者资产组的现金流入为依据。

公允价值减去处置费用后的净额，参考公平交易中类似资产的销售协议价格或可观察到的市场价格，减去可直接归属于该资产处置的增量成本确定。预计未来现金流量现值时，管理层必须估计该项资产或资产组的预计未来现金流量，并选择恰当的折现率确定未来现金流量的现值。

(2) 商誉减值

本集团对企业合并形成的商誉，自购买日起将其账面价值按照合理的方法分摊至相关的资产组，难以分摊至相关的资产组的分摊至相关的资产组组合。在对包含商誉的相关资产组或者资产组组合进行减值测试时，如与商誉相关的资产组或者资产组组合存在减值迹象的，先对不包含商誉的资产组或者资产组组合进行减值测试，计算可收回金额，并与相关账面价值相比较，确认相应的减值损失；再对包含商誉的资产组或者资产组组合进行减值测试，比较账面价值与可收回金额，如可收回金额低于账面价值的，减值损失金额首先抵减分摊至资产组或者资产组组合中商誉的账面价值，再根据资产组或者资产组组合中除商誉之外的其他各项资产的账面价值所占比重，按比例抵减其他各项资产的账面价值。

商誉减值测试的方法、参数与假设，详见本附注“七、27、商誉”相关内容。

上述资产的减值损失一经确认，在以后会计期间不予转回。

28、长期待摊费用

√适用 □不适用

本集团的长期待摊费用包括场地修缮、改造工程和房屋装修等已经支付但应由本期及以后各期分摊的期限在1年以上的费用。该等费用按预计使用年限、合同规定的受益年限和法律规定的有效年限三者中最短者分期平均摊销，如果长期待摊费用项目不能使以后会计期间受益，则将尚未摊销的该项目的摊余价值全部转入当期损益。

29、合同负债

适用 不适用

合同负债反映本集团已收或应收客户对价而应向客户转让商品的义务。本集团在向客户转让商品之前，客户已经支付了合同对价或本集团已经取得了无条件收取合同对价权利的，在客户实际支付款项与到期应支付款项孰早时点，按照已收或应收的金额确认合同负债。

30、职工薪酬

(1). 短期薪酬的会计处理方法

适用 不适用

本集团职工薪酬包括短期薪酬、离职后福利、辞退福利。

短期薪酬主要包括职工工资、社会保险等，在职工提供服务的会计期间，将实际发生的短期薪酬确认为负债，并按照受益对象计入当期损益或相关资产成本。

(2). 离职后福利的会计处理方法

适用 不适用

离职后福利主要包括基本养老保险费、失业保险等，按照公司承担的风险和义务，分类为设定提存计划。对于设定提存计划在根据在资产负债表日为换取职工在会计期间提供的服务而向单独主体缴存的提存金确认为负债，并按照受益对象计入当期损益或相关资产成本。

(3). 辞退福利的会计处理方法

适用 不适用

辞退福利是由于在职工劳动合同到期之前决定解除与职工的劳动关系，或为鼓励职工自愿接受裁减而提出给予补偿的建议产生，在辞退日确认辞退福利产生的职工薪酬负债，并计入当期损益，其中对超过一年予以支付补偿款，按折现率折现后计入当期损益。

(4). 其他长期职工福利的会计处理方法

适用 不适用

31、 预计负债

适用 不适用

当与未决诉讼或仲裁、质损赔偿等或有事项相关的业务同时符合以下条件时，本集团将其确认为负债：该义务是本集团承担的现时义务；该义务的履行很可能导致经济利益流出企业；该义务的金额能够可靠地计量。

预计负债按照履行相关现时义务所需支出的最佳估计数进行初始计量，并综合考虑与或有事项有关的风险、不确定性和货币时间价值等因素。本集团于资产负债表日对当前最佳估计数进行复核并对预计负债的账面价值进行调整。

预期在资产负债表日起一年内需支付的预计负债，列报为流动负债。

32、 股份支付

适用 不适用

33、 优先股、永续债等其他金融工具

适用 不适用

34、 收入

(1). 按照业务类型披露收入确认和计量所采用的会计政策

适用 不适用

本集团在履行了合同中的履约义务，即在客户取得相关商品或服务的控制权时，确认收入。取得相关商品或服务的控制权，是指能够主导该商品的使用或该服务的提供并从中获得几乎全部的经济利益。

本集团的营业收入主要包括销售商品收入及整车运输收入、整车仓储收入、零部件物流收入、远洋海运收入等劳务收入。

本集团在履行了合同中的履约义务，即在客户取得相关商品或服务的控制权时，确认收入。

合同中包含两项或多项履约义务的，本集团在合同开始时，按照各单项履约义务所承诺商品或服务的单独售价的相对比例，将交易价格分摊至各单项履约义务，按照分摊至各单项履约义务的交易价格计量收入。

交易价格是本集团因向客户转让商品或服务而预期有权收取的对价金额，不包括代第三方收取的款项。本集团确认的交易价格不超过在相关不确定性消除时累计已确认收入极可能不会发生重大转回的金额。预期将退还给客户的款项作为负债不计入交易价格。合同中存在重大融资成分的，本集团按照假定客户在取得商品或服务控制权时即以现金支付的应付金额确定交易价格。该交易价格与合同对价之间的差额，在合同期间内采用实际利率法摊销。合同开始日，本集团预计

客户取得商品或服务控制权与客户支付价款间隔不超过一年的，不考虑合同中存在的重大融资成分。

满足下列条件之一时，本集团属于在某一时段内履行履约义务；否则，属于在某一时点履行履约义务：

1.客户在本集团履约的同时即取得并消耗本集团履约所带来的经济利益。

2.客户能够控制本集团履约过程中在建的商品。

3.在本集团履约过程中所产出的商品具有不可替代用途，且本集团在整个合同期间内有权就累计至今已完成的履约部分收取款项。

对于在某一时段内履行的履约义务，本集团在该段时间内按照履约进度确认收入。履约进度不能合理确定时，本集团已经发生的成本预计能够得到补偿的，按照已经发生的成本金额确认收入，直到履约进度能够合理确定为止。

对于在某一时点履行的履约义务，本集团在客户取得相关商品或服务控制权时点确认收入。在判断客户是否已取得商品或服务控制权时，本集团考虑下列迹象：

1.本集团就该商品或服务享有现时收款权利。

2.本集团已将该商品的法定所有权转移给客户。

3.本集团已将该商品的实物转移给客户。

4.本集团已将该商品所有权上的主要风险和报酬转移给客户。

5.客户已接受该商品或服务。

本集团已向客户转让商品或服务而有权收取对价的权利作为合同资产列示，合同资产以预期信用损失为基础计提减值。本集团拥有的无条件向客户收取对价的权利作为应收款项列示。本集团已收或应收客户对价而应向客户转让商品或服务的义务作为合同负债列示。

收入确认具体原则：

(1) 销售商品收入：本集团从事动力锂电池梯次利用的研发、生产、销售。对于国内销售的产品，以客户收货并验收合格后作为控制权转移时点并确认销售收入；对于国外销售的产品，依据合同约定的贸易模式，将产品按约定办妥出口报关手续，取得报关单、提单或经客户签收后确认收入。

(2) 整车运输收入：①对本集团运输服务已经提供完毕，被运输车辆已运至接受服务方指定的目的地并经接收方验收确认，公司已取得收款或者取得现实收款权利时确认收入的实现；②对本集团运输服务已经提供完毕，被运输车辆已运至接受服务方指定的目的地并经接收方验收确认，

但在资产负债表日履约进度不能合理确定的，对已经发生的成本，预计能够得到补偿的，按照已经发生的成本金额确认收入，直到履约进度能够合理确定为止。

(3) 整车仓储收入：①本集团仓储服务已经提供完毕，本集团已向接受劳务方按照约定提供相关的仓储服务并经对方确认，已收取款项或者取得现实收款权利时确认收入的实现；②对本集团按运量及占用时间确认仓储量的业务，当运输服务已经提供完毕，并经对方验收确认，但在资产负债表日履约进度不能合理确定的，对已经发生的成本，预计能够得到补偿的，按照已经发生的成本金额确认收入，直到履约进度能够合理确定为止。

(4) 零部件物流收入：①本集团零部件物流服务已经提供完毕，本集团已将零部件运至接受劳务方指定的目的地并经接收方验收确认，或已向接受劳务方按照约定提供相关的仓储服务并经对方确认后，同时已收取款项或者取得现实收款权利时确认收入的实现。②对本集团物流服务已经提供完毕，被运输零部件已运至接受服务方指定的目的地并经接收方验收确认，但在资产负债表日履约进度不能合理确定的，对已经发生的成本，预计能够得到补偿的，按照已经发生的成本金额确认收入，直到履约进度能够合理确定为止。

(5) 远洋海运收入：本集团在远洋海运物流业务履约过程中所产出的商品具有不可替代用途，且本集团在整个合同期间内有权就累计至今已完成的履约部分收取款项，因此本集团远洋海运物流业务属于在某一时段内履行的履约义务。①对于航次结果能够可靠估计的，采用完工百分比法确认运输收入，完工百分比按该航次截止资产负债表日已发生的运营天数占估计的总运营天数的比例确认与计量。②对于航次结果不能可靠估计的，在资产负债表日分别按以下情况确认计量：如果已经发生的航次运营成本预计能够得到补偿，应按已经发生的航次运营成本确认收入，并按相同金额结转成本；如果已经发生的航次运营成本预计不能全部得到补偿，应按能够得到补偿的航次运营成本确认收入，同时结转航次运营成本；如果已经发生的航次运营成本全部不能得到补偿，应全部结转已经发生的航次运营成本，不确认收入。

(2). 同类业务采用不同经营模式涉及不同收入确认方式及计量方法

适用 不适用

35、合同成本

适用 不适用

(1) 与合同成本有关的资产金额的确定方法

本集团与合同成本有关的资产包括合同履约成本。根据其流动性，合同履约成本列报在存货中。

合同履约成本，即本集团为履行合同发生的成本，不属于存货、固定资产或无形资产等相关会计准则规范范围且同时满足下列条件的，作为合同履约成本确认为一项资产：该成本与一份当

前或预期取得的合同直接相关，包括直接人工、直接材料、制造费用（或类似费用）、明确由客户承担的成本以及仅因该合同而发生的其他成本；该成本增加了本集团未来用于履行履约义务的资源；该成本预期能够收回。

（2）与合同成本有关的资产的减值

本集团与合同成本有关的资产，其账面价值高于下列两项差额的，本集团将超出部分计提减值准备，并确认为资产减值损失：①企业因转让与该资产相关的商品预期能够取得的剩余对价；②为转让该相关商品估计将要发生的成本。

36、政府补助

适用 不适用

政府补助在能够满足其所附的条件并且能够收到时，予以确认。政府补助为货币性资产的，按照实际收到的金额计量，对于按照固定的定额标准拨付的补助，或对年末有确凿证据表明能够符合财政扶持政策规定的相关条件且预计能够收到财政扶持资金时，按照应收的金额计量；政府补助为非货币性资产的，按照公允价值计量，公允价值不能可靠取得的，按照名义金额(1元)计量。

本集团的政府补助包括国际班列运输补助和促进企业发展基金等。其中，与资产相关的政府补助，是指本集团取得的、用于购建或以其他方式形成长期资产的政府补助；与收益相关的政府补助，是指除与资产相关的政府补助之外的政府补助。如果政府文件中未明确规定补助对象，本集团按照上述区分原则进行判断，难以区分的，整体归类为与收益相关的政府补助。

与资产相关的政府补助，确认为递延收益，确认为递延收益的与资产相关的政府补助，在相关资产使用寿命内按照系统、合理方法分期计入当期损益。相关资产在使用寿命结束前被出售、转让、报废或发生毁损的，将尚未分配的相关递延收益余额转入资产处置当期的损益。

与收益相关的政府补助，用于补偿以后期间的相关成本费用或损失的，确认为递延收益，并在确认相关成本费用或损失的期间计入当期损益或冲减相关成本。用于补偿已发生的相关成本费用或损失的，直接计入当期损益或冲减相关成本。

本集团取得政策性优惠贷款贴息的，区分财政将贴息资金拨付给贷款银行和财政将贴息资金直接拨付给本集团两种情况，分别按照以下原则进行会计处理：（1）财政将贴息资金拨付给贷款银行，由贷款银行以政策性优惠利率向本集团提供贷款的，本集团以实际收到的借款金额作为借款的入账价值，按照借款本金和该政策性优惠利率计算相关借款费用（或以借款的公允价值作为借款的入账价值并按照实际利率法计算借款费用，实际收到的金额与借款公允价值之间的差额确认为递延收益。递延收益在借款存续期内采用实际利率法摊销，冲减相关借款费用）。（2）财政将贴息资金直接拨付给本集团，本集团将对应的贴息冲减相关借款费用。

37、递延所得税资产/递延所得税负债

适用 不适用

本集团递延所得税资产和递延所得税负债根据资产和负债的计税基础与其账面价值之间的差额、以及未作为资产和负债确认但按照税法规定可以确定其计税基础的项目的计税基础与其账面价值之间的差额产生的暂时性差异计算确认。

本集团对除以下情形外的所有应纳税暂时性差异确认递延所得税负债：（1）暂时性差异产生于商誉的初始确认或既不影响会计利润也不影响应纳税所得额(或可抵扣亏损)的非企业合并的交易中产生的资产或负债的初始确认；（2）与子公司、联营企业及合营企业投资相关的应纳税暂时性差异，本集团能够控制暂时性差异转回的时间且该暂时性差异在可预见的未来很可能不会转回的。

本集团以很可能取得用来抵扣可抵扣暂时性差异、可抵扣亏损和税款抵减的未来应纳税所得额为限，对除以下情形外产生的可抵扣暂时性差异、可抵扣亏损和税款抵减确认递延所得税资产：

（1）暂时性差异产生于既不影响会计利润也不影响应纳税所得额(或可抵扣亏损)的非企业合并的交易中产生的资产或负债的初始确认；（2）与子公司、联营企业及合营企业投资相关的可抵扣暂时性差异，不能同时满足以下条件的：暂时性差异在可预见的未来很可能转回、未来很可能获得用来抵扣可抵扣暂时性差异的应纳税所得额。

本集团在很可能有足够的应纳税所得额用以抵扣可抵扣亏损的限度内，就所有尚未利用的可抵扣亏损确认递延所得税资产。管理层运用大量的判断来估计未来取得应纳税所得额的时间和金额，结合纳税筹划策略，决定应确认的递延所得税资产的金额，因此存在不确定性。

于资产负债表日，递延所得税资产和递延所得税负债，按照预期收回该资产或清偿该负债期间的适用税率计量。

在同时满足下列条件时，本集团将递延所得税资产及递延所得税负债以抵消后的净额列示：本集团拥有以净额结算当期所得税资产及当期递延所得税负债的法定权利；递延所得税资产和递延所得税负债是与同一税收征管部门对同一纳税主体征收的所得税相关或者对不同的纳税主体相关，但在未来每一具有重要性的递延所得税资产和递延所得税负债转回的期间内，涉及的纳税主体意图以净额结算当期所得税资产及当期所得税负债或是同时取得资产、清偿债务。

38、租赁

适用 不适用

作为承租方对短期租赁和低价值资产租赁进行简化处理的判断依据和会计处理方法

适用 不适用

（1）租赁的识别

在合同开始日，本集团评估合同是否为租赁或者包含租赁。如果合同一方让渡了在一定期间内控制一项或多项已识别资产使用的权利以换取对价，则该合同为租赁或者包含租赁。

合同中同时包含多项单独租赁的，本集团将合同予以分拆，并分别各项单独租赁进行会计处理。合同中同时包含租赁和非租赁部分的，本集团将租赁和非租赁部分分拆后进行会计处理。

本集团作为承租人

1) 租赁确认

除了短期租赁和低价值资产租赁，在租赁期开始日，本集团对租赁确认使用权资产和租赁负债。

使用权资产，是指本集团作为承租人可在租赁期内使用租赁资产的权利，按照成本进行初始计量。该成本包括：①租赁负债的初始计量金额；②在租赁期开始日或之前支付的租赁付款额扣除已享受的租赁激励相关金额；③发生的初始直接费用；④为拆卸及移除租赁资产、复原租赁资产所在场地或将租赁资产恢复至租赁条款约定状态预计将发生的成本（属于为生产存货而发生的除外）。本集团按照租赁准则有关规定重新计量租赁负债的，相应调整使用权资产的账面价值。

本集团根据与使用权资产有关的经济利益的预期消耗方式以直线法对使用权资产计提折旧。能够合理确定租赁期届满时取得租赁资产所有权的，在租赁资产剩余使用寿命内计提折旧；无法合理确定租赁期届满时能够取得租赁资产所有权的，在租赁期与租赁资产剩余使用寿命两者孰短的期间内计提折旧。计提的折旧金额根据使用权资产的用途，计入相关资产的成本或者当期损益。

本集团按照租赁期开始日尚未支付的租赁付款额的现值对租赁负债进行初始计量。租赁付款额包括：①固定付款额及实质固定付款额，扣除租赁激励相关金额；②取决于指数或比率的可变租赁付款额；③本集团合理确定将行使购买选择权时，购买选择权的行权价格；④租赁期反映出本集团将行使终止租赁选择权时，行使终止租赁选择权需支付的款项；⑤根据本集团提供的担保余值预计应支付的款项。

在计算租赁付款额的现值时，本集团采用租赁内含利率作为折现率；无法确定租赁内含利率的，采用增量借款利率作为折现率。本集团按照固定的周期性利率计算租赁负债在租赁期内各期间的利息费用，并计入当期损益，但应当资本化的除外。

在租赁期开始日后，本集团确认租赁负债的利息时，增加租赁负债的账面金额；支付租赁付款额时，减少租赁负债的账面金额。当实质固定付款额发生变动、担保余值预计的应付金额发生变化、用于确定租赁付款额的指数或比率发生变动、购买选择权、续租选择权或终止选择权的评估结果或实际行权情况发生变化时，本集团按照变动后的租赁付款额的现值重新计量租赁负债。

2) 短期租赁和低价值资产租赁

对于租赁期不超过 12 个月的短期租赁和单项租赁资产为全新资产时价值较低的低价值资产租赁，本集团选择不确认使用权资产和租赁负债。本集团将短期租赁和低价值资产租赁的租赁付款额，在租赁期内各个期间按照直线法或其他系统合理的方法计入相关资产成本或当期损益。

3) 售后租回

本集团作为售后租回交易中的卖方兼承租人，对相关标的资产转让是否构成销售进行评估。本集团判断不构成销售的，本集团继续确认被转让资产，同时确认一项与转让收入相等的金融负债；构成销售的，本集团按原资产账面价值中与租回获得的使用权有关的部分，计量售后租回所形成的使用权资产，并仅就转让至出租人的权利确认相关利得或损失。

作为出租方的租赁分类标准和会计处理方法

适用 不适用

本集团作为出租人，如果一项租赁实质上转移了与租赁资产所有权有关的几乎全部风险和报酬，本集团将该项租赁分类为融资租赁，除此之外分类为经营租赁。

1) 融资租赁

在租赁期开始日，本集团对融资租赁确认应收融资租赁款，并终止确认融资租赁资产。本集团对应收融资租赁款进行初始计量时，以租赁投资净额作为应收融资租赁款的入账价值。

租赁投资净额为未担保余值和租赁期开始日尚未收到的租赁收款额按照租赁内含利率折现的现值之和。本集团按照固定的周期性利率计算并确认租赁期内各个期间的利息收入。本集团取得的未纳入租赁投资净额计量的可变租赁付款额在实际发生时计入当期损益。

2) 经营租赁

在租赁期内各个期间，本集团采用直线法将经营租赁的租赁收款额确认为租金收入。

本集团发生的与经营租赁有关的初始直接费用资本化至租赁标的资产的成本，在租赁期内按照与租金收入相同的确认基础分期计入当期损益。本集团取得的与经营租赁有关的未计入租赁收款额的可变租赁付款额，在实际发生时计入当期损益。

经营租赁发生变更的，本集团自变更生效日开始，将其作为一项新的租赁进行会计处理，与变更前租赁有关的预收或应收租赁收款额视为新租赁的收款额。

39、其他重要的会计政策和会计估计

适用 不适用

40、重要会计政策和会计估计的变更

详见“重要事项”的“公司对会计政策、会计估计变更或重大会计差错更正原因和影响的分析说明”

41、2025年起首次执行新会计准则或准则解释等涉及调整首次执行当年年初的财务报表

适用 不适用

42、其他

适用 不适用

六、税项

1、主要税种及税率

主要税种及税率情况

适用 不适用

税种	计税依据	税率
增值税	商品（含应税劳务）在流转过程中产生的增值额	18%、13%、9%、6%（注1）
消费税		
营业税		
城市维护建设税	应纳流转税额	7%、5%
教育费附加	应纳流转税额	3%
地方教育费附加	应纳流转税额	2%
企业所得税	应纳税所得额	31.45%、30%、29.5%、25%、20%、19%、16.5%、15%

注1：当期应纳增值税额为依据各纳税主体应税收入及适用税率计算的销项税额减除可抵扣进项税后的余额，如果当期销项税额减去可抵扣进项税额为负数则根据可抵扣进项税额的预期抵扣期限重分类至其他流动资产或者其他非流动资产列报。

秘鲁公司适用秘鲁当地的税收政策，增值税税率18%。

存在不同企业所得税税率纳税主体的，披露情况说明

适用 不适用

纳税主体名称	所得税税率（%）
重庆特锐	15%
柳州长久	15%
海南长久	15%
广东迪度	15%
江苏长久	20%
绿源循环	20%
济南长久	20%
世久国际	20%
恒安广信	20%
长久碳路	20%
广东长久	20%
湖北玉力	20%
天津科技	20%
长久新科	20%

长久能源	20%
常熟新能源	20%
滁州新能源	20%
吉林新能源	20%
桂林新能源	20%
深圳新储王	20%
东莞新储王	20%
海南储王	20%
安徽新能	20%
德国长久	31.45%注
久洋船务	16.5%注
誌喜公司	16.5%注
海懋公司	16.5%注
香港长久	16.5%注
波兰长久	19%注
秘鲁公司	29.5%注
俄罗斯长久	25%
墨西哥长久	30%

注：德国长久适用德国汉堡当地的税收政策；波兰长久适用波兰当地的税收政策；秘鲁长久适用秘鲁当地的税收政策；久洋船务、誌喜公司、海懋公司和香港长久适用香港地区税收政策。

2、 税收优惠

√适用 □不适用

(1) 企业所得税优惠

1) 重庆特锐、柳州长久：根据财政部、海关总署、国家税务总局《关于深入实施西部大开发战略有关税收政策问题的通知》(财税〔2011〕58号)、国家税务总局《关于深入实施西部大开发战略有关企业所得税问题的公告》(国家税务总局公告〔2012〕12号)、国家税务总局《关于执行<西部地区鼓励类产业目录>有关企业所得税问题的公告》(国家税务总局公告〔2015〕14号)，自2021年1月1日至2030年12月31日，减按15%的税率缴纳企业所得税。

2) 海南长久：2025年1月24日，财政部、税务总局联合发布《关于延续实施海南自由贸易港企业所得税优惠政策的通知》(财税〔2025〕3号)，明确将《财政部税务总局关于海南自由贸易港企业所得税优惠政策的通知》(财税〔2020〕31号)规定的税收优惠政策，以及《海南自由贸易港旅游业、现代服务业、高新技术产业企业所得税优惠目录》(财税〔2021〕14号)的执行期限，统一延长至2027年12月31日，对注册在海南自由贸易港并实质性运营的鼓励类产业企业，减按15%的税率征收企业所得税。

3) 江苏长久、绿源循环、济南长久、世久国际、恒安广信、长久碳路、广东长久、湖北玉力、天津科技、长久新科、长久能源、常熟新能源、滁州新能源、吉林新能源、桂林新能源、深圳新储王、东莞新储王、海南储王和安徽新能:根据财政部、税务总局发布的《关于进一步支持小微企业和个体工商户发展有关税费政策的公告》(财税〔2023〕12号)规定：“三、对小型微利企业减

按 25% 计算应纳税所得额，按 20% 的税率缴纳企业所得税政策，延续执行至 2027 年 12 月 31 日。”
本年度可享受小型微利企业税收优惠，适用 20% 的企业所得税税率。

4) 广东迪度：于 2023 年 12 月 28 日取得了编号为 GR202344018109 的《高新技术企业证书》，批准机关为广东省科学技术厅、广东省财政厅、国家税务总局广东省税务局，有效期为三年。根据《中华人民共和国企业所得税法》的规定，公司在高新技术企业资格有效期内可减按 15% 的税率计缴企业所得税。

5) 久洋船务、誌喜公司、海懋公司、香港长久：根据香港税务局《税务条例》第 23B(12) 条所界定的[豁免款项]，不论船舶在何处注册，只要是香港居民或非香港居民船舶营运商在香港水域与内河贸易水域以外的地方从船舶营运所得的租船费，或者是在从香港启航出海的船舶营运所得的租船费，无论是可归因于按时计租的租船合约抑或光船租船合约，该等租船费按《税务条例》第 23B 条均无须课缴利得税。

(2) 增值税优惠

本公司、德国长久、久格航运、国际汽车：根据《关于全面推开营业税改征增值税试点的通知》（财税〔2016〕36 号）中《跨境应税行为适用增值税零税率和免税政策的规定》，境内的单位和个人以无运输工具承运方式提供的国际运输服务免征增值税。

(3) 房产税和城镇土地使用税

重庆久坤：根据《财政部税务总局关于继续实施物流企业大宗商品仓储设施用地城镇土地使用税优惠政策公告》（财税〔2023〕5 号），自 2023 年 1 月 1 日起至 2027 年 12 月 31 日止，对物流企业自有（包括自用和出租）或承租的大宗商品仓储设施用地，减按所属土地等级适用税额标准的 50% 计征城镇土地使用税。

3、其他

适用 不适用

七、合并财务报表项目注释

下列所披露的财务报表数据，除特别注明之外，“年初”系指 2025 年 1 月 1 日，“年末”系指 2025 年 12 月 31 日，“本年”系指 2025 年 1 月 1 日至 12 月 31 日，“上年”系指 2024 年 1 月 1 日至 12 月 31 日，货币单位为人民币元。

1、货币资金

适用 不适用

单位：元 币种：人民币

项目	期末余额	期初余额
库存现金		

银行存款	856,082,914.63	599,109,049.86
其他货币资金	12,554,577.32	36,409,539.16
存放财务公司存款		
合计	868,637,491.95	635,518,589.02
其中：存放在境外的款项总额	267,459,268.01	214,587,583.78

其他说明：

项目	年末余额	其中：3个月以上受限资金	年初余额	其中：3个月以上受限资金
票据保证金	8,329,800.00	8,329,800.00	25,200,000.00	25,200,000.00
大额存单	-	-	10,000,000.00	-
保函保证金	2,325,000.00	2,325,000.00	-	-
第三方支付平台	40,220.09	-	154,678.05	-
冻结资金	445,283.26	445,283.26	-	-
未逾期的利息	1,414,273.97	-	1,054,861.11	-
合计	12,554,577.32	11,100,083.26	36,409,539.16	25,200,000.00

2、交易性金融资产

√适用 □不适用

单位：元 币种：人民币

项目	期末余额	期初余额	指定理由和依据
以公允价值计量且其变动计入当期损益的金融资产	25,920,000.00	474,398.23	/
其中：			
权益工具投资		474,398.23	/
业绩对赌补偿	25,920,000.00		/
指定以公允价值计量且其变动计入当期损益的金融资产			
其中：			
合计	25,920,000.00	474,398.23	/

其他说明：

□适用 √不适用

3、衍生金融资产

□适用 √不适用

4、应收票据

(1). 应收票据分类列示

√适用 □不适用

单位：元 币种：人民币

项目	期末余额	期初余额
银行承兑票据	43,495,364.42	41,683,157.52

商业承兑票据	15,625,245.81	33,802,188.01
合计	59,120,610.23	75,485,345.53

(2). 期末公司已质押的应收票据

√适用 □不适用

单位：元 币种：人民币

项目	期末已质押金额
银行承兑票据	8,050,871.42
商业承兑票据	
合计	8,050,871.42

(3). 期末公司已背书或贴现且在资产负债表日尚未到期的应收票据

√适用 □不适用

单位：元 币种：人民币

项目	期末终止确认金额	期末未终止确认金额
银行承兑票据		22,013,850.45
商业承兑票据		10,518,744.90
合计		32,532,595.35

(4). 按坏账计提方法分类披露

√适用 □不适用

单位：元 币种：人民币

类别	期末余额					期初余额				
	账面余额		坏账准备		账面价值	账面余额		坏账准备		账面价值
	金额	比例 (%)	金额	计提比例 (%)		金额	比例 (%)	金额	计提比例 (%)	
按单项计提坏账准备										
其中：										
按组合计提坏账准备	59,120,610.23	100.00			59,120,610.23	75,485,345.53	100.00			75,485,345.53
其中：										
账龄组合	15,625,245.81	26.43			15,625,245.81	33,802,188.01	44.78			33,802,188.01
低风险组合	43,495,364.42	73.57			43,495,364.42	41,683,157.52	55.22			41,683,157.52
合计	59,120,610.23	100.00		/	59,120,610.23	75,485,345.53	100.00		/	75,485,345.53

按单项计提坏账准备：

□适用 √不适用

按组合计提坏账准备：

□适用 √不适用

按预期信用损失一般模型计提坏账准备

适用 不适用

各阶段划分依据和坏账准备计提比例

不适用

对本期发生损失准备变动的应收票据账面余额显著变动的情况说明：

适用 不适用

(5). 坏账准备的情况

适用 不适用

其中本期坏账准备收回或转回金额重要的：

适用 不适用

其他说明：

无

(6). 本期实际核销的应收票据情况

适用 不适用

其中重要的应收票据核销情况：

适用 不适用

应收票据核销说明：

适用 不适用

其他说明：

适用 不适用

5、应收账款

(1). 按账龄披露

适用 不适用

单位：元 币种：人民币

账龄	期末账面余额	期初账面余额
1年以内（含1年）	1,347,569,836.66	1,232,280,604.78
0-6个月	1,161,630,939.74	1,136,566,427.11
6个月-1年	185,938,896.92	95,714,177.67
1至2年	46,337,966.29	19,162,324.72
2至3年	5,689,310.10	17,578,863.83
3年以上		
3至4年	12,952,132.99	20,485,925.58
4至5年	16,843,784.84	877,020.01
5年以上	30,940,795.69	30,986,908.20
合计	1,460,333,826.57	1,321,371,647.12

(2). 按坏账计提方法分类披露

√适用 □不适用

单位：元 币种：人民币

类别	期末余额					期初余额				
	账面余额		坏账准备		账面价值	账面余额		坏账准备		账面价值
	金额	比例 (%)	金额	计提比例 (%)		金额	比例 (%)	金额	计提比例 (%)	
按单项计提坏账准备	35,351,117.97	2.42	35,351,117.97	100.00		41,882,012.09	3.17	35,763,988.66	85.39	6,118,023.43
其中：										
按组合计提坏账准备	1,424,982,708.60	97.58	24,395,869.16	1.71	1,400,586,839.44	1,279,489,635.03	96.83	15,361,940.42	1.20	1,264,127,694.61
其中：										
账龄组合	1,322,579,109.69	90.57	24,395,869.16	1.84	1,298,183,240.53	1,147,957,782.61	86.88	15,361,940.42	1.34	1,132,595,842.19
本公司控制的子公司及合营、联营企业	102,403,598.91	7.01			102,403,598.91	131,531,852.42	9.95			131,531,852.42
合计	1,460,333,826.57	/	59,746,987.13	/	1,400,586,839.44	1,321,371,647.12	/	51,125,929.08	/	1,270,245,718.04

按单项计提坏账准备：

√适用 □不适用

单位：元 币种：人民币

名称	期末余额			
	账面余额	坏账准备	计提比例 (%)	计提理由
单位 1	14,739,584.04	14,739,584.04	100.00	预计无法收回
单位 2	3,967,106.00	3,967,106.00	100.00	预计无法收回
单位 3	2,741,160.43	2,741,160.43	100.00	预计无法收回
单位 4	2,400,000.00	2,400,000.00	100.00	涉及诉讼
单位 5	1,919,982.13	1,919,982.13	100.00	预计无法收回
单位 6	1,311,875.41	1,311,875.41	100.00	预计无法收回
单位 7	1,047,091.05	1,047,091.05	100.00	预计无法收回
单位 8	7,224,318.91	7,224,318.91	100.00	预计无法收回
合计	35,351,117.97	35,351,117.97	100.00	/

按单项计提坏账准备的说明：

□适用 √不适用

按组合计提坏账准备：

√适用 □不适用

组合计提项目：账龄组合

单位：元 币种：人民币

名称	期末余额		
	账面余额	坏账准备	计提比例 (%)
0-6 个月(含 6 个月)	1,127,876,633.21	-	-
6 个月-1 年	118,437,444.00	1,184,374.43	1.00
1-2 年	45,568,782.86	4,556,878.30	10.00
2-3 年	5,275,029.58	1,582,508.89	30.00
3-4 年	11,807,144.11	5,903,572.09	50.00
4-5 年	12,227,702.33	9,782,161.85	80.00
5 年以上	1,386,373.60	1,386,373.60	100.00
合计	1,322,579,109.69	24,395,869.16	

按组合计提坏账准备的说明：

适用 不适用

按预期信用损失一般模型计提坏账准备

适用 不适用

各阶段划分依据和坏账准备计提比例

不适用

对本期发生损失准备变动的应收账款账面余额显著变动的情况说明：

适用 不适用

(3). 坏账准备的情况

适用 不适用

单位：元 币种：人民币

类别	期初余额	本期变动金额				期末余额
		计提	收回或转回	转销或核销	其他变动	
按单项计提	35,763,988.66	81,947.08	313,677.35	181,140.42	-	35,351,117.97
按账龄组合计提	15,361,940.42	10,545,592.99	-	1,428,683.39	-82,980.86	24,395,869.16
合计	51,125,929.08	10,627,540.07	313,677.35	1,609,823.81	-82,980.86	59,746,987.13

其中本期坏账准备收回或转回金额重要的：

适用 不适用

其他说明：

无

(4). 本期实际核销的应收账款情况

适用 不适用

单位：元 币种：人民币

项目	核销金额
实际核销的应收账款	1,609,823.81

其中重要的应收账款核销情况

适用 不适用

应收账款核销说明：

适用 不适用

(5). 按欠款方归集的期末余额前五名的应收账款和合同资产情况

适用 不适用

单位：元 币种：人民币

单位名称	应收账款期末余额	合同资产期末余额	应收账款和合同资产期末余额	占应收账款和合同资产期末余额合计数的比例(%)	坏账准备期末余额
单位 1	92,532,340.93		92,532,340.93	6.34	397,944.14
单位 2	72,535,435.92		72,535,435.92	4.97	-
单位 3	65,279,836.05		65,279,836.05	4.47	252,573.93
单位 4	59,430,038.76		59,430,038.76	4.07	255,073.87
单位 5	57,712,253.57		57,712,253.57	3.95	987,442.63
合计	347,489,905.23	-	347,489,905.23	23.80	1,893,034.57

其他说明：

无

其他说明：

适用 不适用

6、合同资产

(1). 合同资产情况

适用 不适用

(2). 报告期内账面价值发生重大变动的金额和原因

适用 不适用

(3). 按坏账计提方法分类披露

适用 不适用

按单项计提坏账准备：

适用 不适用

按单项计提坏账准备的说明：

适用 不适用

按组合计提坏账准备：

适用 不适用

按预期信用损失一般模型计提坏账准备

适用 不适用

各阶段划分依据和坏账准备计提比例

不适用

对本期发生损失准备变动的合同资产账面余额显著变动的情况说明：

适用 不适用

(4). 本期合同资产计提坏账准备情况

适用 不适用

其中本期坏账准备收回或转回金额重要的：

适用 不适用

其他说明：

无

(5). 本期实际核销的合同资产情况

适用 不适用

其中重要的合同资产核销情况

适用 不适用

合同资产核销说明：

适用 不适用

其他说明：

适用 不适用

7、 应收款项融资

(1). 应收款项融资分类列示

适用 不适用

单位：元 币种：人民币

项目	期末余额	期初余额
银行承兑汇票	55,523,269.53	47,738,429.72
数字化应收账款债权凭证	41,751,439.52	62,364,744.10
合计	97,274,709.05	110,103,173.82

(2). 期末公司已质押的应收款项融资

适用 不适用

(3). 期末公司已背书或贴现且在资产负债表日尚未到期的应收款项融资

适用 不适用

单位：元 币种：人民币

项目	期末终止确认金额	期末未终止确认金额
银行承兑汇票	85,975,598.29	
合计	85,975,598.29	

(4). 按坏账计提方法分类披露

适用 不适用

按单项计提坏账准备:

适用 不适用

按单项计提坏账准备的说明:

适用 不适用

按组合计提坏账准备:

适用 不适用

按预期信用损失一般模型计提坏账准备

适用 不适用

各阶段划分依据和坏账准备计提比例

不适用

对本期发生损失准备变动的应收款项融资账面余额显著变动的情况说明:

适用 不适用

(5). 坏账准备的情况

适用 不适用

其中本期坏账准备收回或转回金额重要的:

适用 不适用

其他说明:

无

(6). 本期实际核销的应收款项融资情况

适用 不适用

其中重要的应收款项融资核销情况

适用 不适用

核销说明:

适用 不适用

(7). 应收款项融资本期增减变动及公允价值变动情况:

适用 不适用

(8). 其他说明

适用 不适用

8、预付款项

(1). 预付款项按账龄列示

适用 不适用

单位: 元 币种: 人民币

账龄	期末余额		期初余额	
	金额	比例(%)	金额	比例(%)
1年以内	75,536,675.86	92.40	85,213,337.33	92.65
1至2年	5,390,086.90	6.59	6,615,454.86	7.19
2至3年	720,136.92	0.88	34,434.28	0.04
3年以上	108,044.54	0.13	106,288.82	0.12
合计	81,754,944.22	100.00	91,969,515.29	100.00

账龄超过1年且金额重要的预付款项未及时结算原因的说明：

无

(2). 按预付对象归集的期末余额前五名的预付款情况

适用 不适用

单位：元 币种：人民币

单位名称	期末余额	占预付款项期末余额合计数的比例(%)
单位1	27,159,529.39	33.22
单位2	7,783,938.00	9.52
单位3	4,233,409.75	5.18
单位4	3,772,420.97	4.61
单位5	3,648,917.64	4.46
合计	46,598,215.75	56.99

其他说明：

无

其他说明：

适用 不适用

9、其他应收款

项目列示

适用 不适用

单位：元 币种：人民币

项目	期末余额	期初余额
应收利息		
应收股利	1,127,677.16	
其他应收款	169,049,168.84	160,399,563.91
合计	170,176,846.00	160,399,563.91

其他说明：

适用 不适用

应收利息

(1). 应收利息分类

适用 不适用

(2). 重要逾期利息

适用 不适用

(3). 按坏账计提方法分类披露

适用 不适用

按单项计提坏账准备:

适用 不适用

按单项计提坏账准备的说明:

适用 不适用

按组合计提坏账准备:

适用 不适用

(4). 按预期信用损失一般模型计提坏账准备

适用 不适用

各阶段划分依据和坏账准备计提比例

不适用

对本期发生损失准备变动的应收利息账面余额显著变动的情况说明:

适用 不适用

(5). 坏账准备的情况

适用 不适用

其中本期坏账准备收回或转回金额重要的:

适用 不适用

其他说明:

无

(6). 本期实际核销的应收利息情况

适用 不适用

其中重要的应收利息核销情况

适用 不适用

核销说明:

适用 不适用

其他说明:

适用 不适用

应收股利**(1). 应收股利**

√适用 □不适用

单位：元 币种：人民币

项目(或被投资单位)	期末余额	期初余额
ADAMPOL S.A.	1,127,677.16	
合计	1,127,677.16	

(2). 重要的账龄超过1年的应收股利

□适用 √不适用

(3). 按坏账计提方法分类披露

□适用 √不适用

按单项计提坏账准备：

□适用 √不适用

按单项计提坏账准备的说明：

□适用 √不适用

按组合计提坏账准备：

□适用 √不适用

(4). 按预期信用损失一般模型计提坏账准备

□适用 √不适用

各阶段划分依据和坏账准备计提比例：

不适用

对本期发生损失准备变动的应收股利账面余额显著变动的情况说明：

□适用 √不适用

(5). 坏账准备的情况

□适用 √不适用

其中本期坏账准备收回或转回金额重要的：

□适用 √不适用

其他说明：

无

(6). 本期实际核销的应收股利情况

□适用 √不适用

其中重要的应收股利核销情况

□适用 √不适用

核销说明：

适用 不适用

其他说明：

适用 不适用**其他应收款****(1). 按账龄披露**适用 不适用

单位：元 币种：人民币

账龄	期末账面余额	期初账面余额
1年以内（含1年）	113,395,224.34	88,253,904.73
其中：1年以内（含1年）	113,395,224.34	88,253,904.73
1至2年	32,852,723.70	56,316,610.93
2至3年	20,618,216.73	11,983,045.61
3年以上		
3至4年	5,056,365.78	8,174,891.05
4至5年	3,289,653.00	6,628,423.00
5年以上	28,275,885.07	24,977,576.33
合计	203,488,068.62	196,334,451.65

(2). 按款项性质分类情况适用 不适用

单位：元 币种：人民币

款项性质	期末账面余额	期初账面余额
保证金、备用金、押金组合	108,439,378.18	88,714,409.06
事故借款	51,801,973.48	43,506,196.39
政府补贴	22,075,258.62	46,549,442.90
代垫款项	20,823,975.00	13,464,749.03
关联方往来款	347,483.34	4,088,780.07
其他	-	10,874.20
合计	203,488,068.62	196,334,451.65

(3). 坏账准备计提情况适用 不适用

单位：元 币种：人民币

坏账准备	第一阶段	第二阶段	第三阶段	合计
	未来12个月预期信用损失	整个存续期预期信用损失(未发生信用减值)	整个存续期预期信用损失(已发生信用减值)	
2025年1月1日余额		7,729,986.10	28,204,901.64	35,934,887.74
2025年1月1日余额在本期				

--转入第二阶段				
--转入第三阶段				
--转回第二阶段				
--转回第一阶段				
本期计提		-54,992.53	-1,423,812.47	-1,478,805.00
本期转回				
本期转销				
本期核销		17,182.96		17,182.96
其他变动				
2025年12月31日 余额		7,657,810.61	26,781,089.17	34,438,899.78

各阶段划分依据和坏账准备计提比例
不适用

对本期发生损失准备变动的其他应收款账面余额显著变动的情况说明：

适用 不适用

本期坏账准备计提金额以及评估金融工具的信用风险是否显著增加的采用依据：

适用 不适用

(4). 坏账准备的情况

适用 不适用

单位：元 币种：人民币

类别	期初余额	本期变动金额				期末余额
		计提	收回或转回	转销或核销	其他变动	
按单项计提	28,204,901.64	-1,423,812.47			-	26,781,089.17
按组合计提	7,729,986.10	-54,992.53		17,182.96	-	7,657,810.61
合计	35,934,887.74	-1,478,805.00	-	17,182.96	-	34,438,899.78

其中本期坏账准备转回或收回金额重要的：

适用 不适用

其他说明：

无

(5). 本期实际核销的其他应收款情况

适用 不适用

单位：元 币种：人民币

项目	核销金额
实际核销的其他应收款	17,182.96

其中重要的其他应收款核销情况：

适用 不适用

其他应收款核销说明：

适用 不适用

(6). 按欠款方归集的期末余额前五名的其他应收款情况

√适用 □不适用

单位：元 币种：人民币

单位名称	期末余额	占其他应收款期末余额合计数的比例(%)	款项的性质	账龄	坏账准备期末余额
瑞鲸(安徽)供应链科技有限公司	29,600,000.00	14.55	保证金	1年以内 29,500,000.00元; 1-2年 100,000.00元	-
哈尔滨市商务局	22,075,258.62	10.85	政府补贴	1年以内 786,594.80元; 1-2年 21,288,663.82元	6,465,258.62
浙江吉速物流有限公司	11,500,000.00	5.65	保证金	1年以内 6,300,000.00元; 1-2年 1,000,000.00元; 3-4年 500,000.00元; 4-5年 1,200,000.00元; 5年以上 2,500,000.00元	-
中国重汽集团济南动力有限公司	10,000,000.00	4.91	保证金	1年以内	-
DBCargo Logistics GmbH (比利时)	7,170,667.47	3.52	代垫款项	5年以上	7,170,667.47
合计	80,345,926.09	39.48	/	/	13,635,926.09

(7). 因资金集中管理而列报于其他应收款

□适用 √不适用

其他说明:

□适用 √不适用

10、 存货

(1). 存货分类

√适用 □不适用

单位：元 币种：人民币

项目	期末余额			期初余额		
	账面余额	存货跌价准备/合同履约成本减值准备	账面价值	账面余额	存货跌价准备/合同履约成本减值准备	账面价值
原材料	39,461,426.37	4,215,031.63	35,246,394.74	58,491,325.53		58,491,325.53
在产品						
库存商品	139,296,001.65	2,850,760.29	136,445,241.36	34,149,082.12	663,163.38	33,485,918.74
周转材料	44,688.05	-	44,688.05	86,842.11		86,842.11
消耗性生物资产						
合同履约成本	1,909,357.44	-	1,909,357.44	32,674,483.12		32,674,483.12

在产品	8,125,986.43	-	8,125,986.43	8,738,426.78		8,738,426.78
发出商品	12,696,900.04	2,031,174.17	10,665,725.87	2,757,134.40		2,757,134.40
委托加工物资	52,352.41	-	52,352.41	-		-
合计	201,586,712.39	9,096,966.09	192,489,746.30	136,897,294.06	663,163.38	136,234,130.68

(2). 确认为存货的数据资源

适用 不适用

(3). 存货跌价准备及合同履约成本减值准备

适用 不适用

单位：元 币种：人民币

项目	期初余额	本期增加金额		本期减少金额		期末余额
		计提	其他	转回或转销	其他	
原材料		4,215,031.63				4,215,031.63
在产品						
库存商品	663,163.38	2,850,760.29		663,163.38		2,850,760.29
周转材料						
消耗性生物资产						
合同履约成本						
发出商品		2,031,174.17				2,031,174.17
合计	663,163.38	9,096,966.09	-	663,163.38	-	9,096,966.09

本期转回或转销存货跌价准备的原因

适用 不适用

跌价商品本期全部售出。

按组合计提存货跌价准备

适用 不适用

按组合计提存货跌价准备的计提标准

适用 不适用

(4). 存货期末余额含有的借款费用资本化金额及其计算标准和依据

适用 不适用

(5). 合同履约成本本期摊销金额的说明

适用 不适用

其他说明：

适用 不适用

11、持有待售资产

适用 不适用

12、一年内到期的非流动资产

√适用 □不适用

单位：元 币种：人民币

项目	期末余额	期初余额
一年内到期的债权投资		
一年内到期的其他债权投资		
一年内到期的长期应收款	4,330,024.21	2,691,156.57
合计	4,330,024.21	2,691,156.57

一年内到期的债权投资

□适用 √不适用

一年内到期的其他债权投资

□适用 √不适用

一年内到期的非流动资产的其他说明：
无

13、其他流动资产

√适用 □不适用

单位：元 币种：人民币

项目	期末余额	期初余额
合同取得成本		
应收退货成本		
待抵扣进项税	66,072,262.53	82,154,308.76
待摊费用	7,150,595.30	6,902,968.02
待认证进项税	3,679,810.52	3,695,886.18
预缴所得税	2,606,735.13	2,869,367.70
待抵扣增值税附加税	2,841,389.60	2,959,843.19
其他	45,198.37	2,757.91
合计	82,395,991.45	98,585,131.76

其他说明：
无

14、债权投资**(1). 债权投资情况**

□适用 √不适用

债权投资减值准备本期变动情况

□适用 √不适用

(2). 期末重要的债权投资

□适用 √不适用

(3). 减值准备计提情况

适用 不适用

各阶段划分依据和减值准备计提比例：
不适用

对本期发生损失准备变动的债权投资账面余额显著变动的情况说明：
适用 不适用

本期减值准备计提金额以及评估金融工具的信用风险是否显著增加的采用依据
适用 不适用

(4). 本期实际的核销债权投资情况

适用 不适用

其中重要的债权投资情况核销情况
适用 不适用

债权投资的核销说明：
适用 不适用

其他说明：
适用 不适用

15、 其他债权投资

(1). 其他债权投资情况

适用 不适用

其他债权投资减值准备本期变动情况
适用 不适用

(2). 期末重要的其他债权投资

适用 不适用

(3). 减值准备计提情况

适用 不适用

各阶段划分依据和减值准备计提比例：
不适用

对本期发生损失准备变动的其他债权投资账面余额显著变动的情况说明：
适用 不适用

本期减值准备计提金额以及评估金融工具的信用风险是否显著增加的采用依据
适用 不适用

(4). 本期实际核销的其他债权投资情况

□适用 √不适用

其中重要的其他债权投资情况核销情况

□适用 √不适用

其他债权投资的核销说明：

□适用 √不适用

其他说明：

□适用 √不适用

16、长期应收款

(1). 长期应收款情况

√适用 □不适用

单位：元 币种：人民币

项目	期末余额			期初余额			折现率 区间
	账面余额	坏账准 备	账面价值	账面余额	坏账准 备	账面价值	
融资租赁款							
其中：未实现融资 收益							
分期收款销售商品	3,039,028.91		3,039,028.91	3,717,930.26		3,717,930.26	
分期收款提供劳务							
合计	3,039,028.91		3,039,028.91	3,717,930.26		3,717,930.26	/

(2). 按坏账计提方法分类披露

√适用 □不适用

单位：元 币种：人民币

类别	期末余额					期初余额				
	账面余额		坏账准 备		账面 价值	账面余额		坏账准备		账面 价值
	金额	比例 (%)	金额	计 提 比 例 (%)		金额	比例 (%)	金额	计提比 例(%)	
按单项计提 坏账准备										
其中：										
按组合计提 坏账准备	3,039,028.91	100.00			3,039,028.91	3,717,930.26	100.00			3,717,930.26
其中：										
账龄组合	3,039,028.91	100.00			3,039,028.91	3,717,930.26	100.00			3,717,930.26
合计	3,039,028.91	/		/	3,039,028.91	3,717,930.26	/		/	3,717,930.26

按单项计提坏账准备:

适用 不适用

按单项计提坏账准备的说明:

适用 不适用

按组合计提坏账准备:

适用 不适用

组合计提项目: 账龄组合

单位: 元 币种: 人民币

名称	期末余额		
	账面余额	坏账准备	计提比例 (%)
0-6 个月 (含 6 个月)	3,039,028.91		
合计	3,039,028.91		

按组合计提坏账准备的说明

适用 不适用

(3). 按预期信用损失一般模型计提坏账准备

适用 不适用

各阶段划分依据和坏账准备计提比例

不适用

对本期发生损失准备变动的长期应收款账面余额显著变动的情况说明:

适用 不适用

本期坏账准备计提金额以及评估金融工具的信用风险是否显著增加的采用依据

适用 不适用

(4). 坏账准备的情况

适用 不适用

其中本期坏账准备收回或转回金额重要的:

适用 不适用

其他说明:

无

(5). 本期实际核销的长期应收款情况

适用 不适用

其中重要的长期应收款核销情况

适用 不适用

长期应收款核销说明:

适用 不适用

其他说明:

□适用 √不适用

17、长期股权投资

(1). 长期股权投资情况

√适用 □不适用

单位：元 币种：人民币

被投资单位	期初 余额（账面 价值）	本期增减变动							期末 余额（账 面价值）	减值准 备期末 余额
		追 加 投 资	减 少 投 资	权益法 下确认 的投资 损益	其他综合 收益 调整	其 他 权 益 变 动	宣告发 放现金 股利或 利润	计提减 值准备		
一、合营企业										
小计										
二、联营企业										
中世国际物 流有限公司	184,316,462.98			10,325,045.84			2,000,000.00			192,641,508.82
中铨数字科 技有限公司	10,178,739.42			-2,042,966.92						8,135,772.50
江苏悦达长 久物流有限 公司	69,209,020.49			3,469,928.27						72,678,948.76
江苏世创物 流有限公司	12,712,862.08			6,859,786.28						19,572,648.36
ADAMPOL S.A.	248,835,504.75			867,452.08	2,837,503.11		5,931,200.89	18,161,141.79	26,551,882.74	255,000,000.00
广东康迪领 先新能源科 技有限公司	400,000.00									400,000.00
小计	525,652,589.72			19,479,245.55	2,837,503.11	-	7,931,200.89	18,161,141.79	26,551,882.74	548,428,878.44
合计	525,652,589.72			19,479,245.55	2,837,503.11	-	7,931,200.89	18,161,141.79	26,551,882.74	548,428,878.44

注 1：秭归港融汽车物流有限公司资不抵债，经营状况无明显改善，持续经营存在重大不确定性，预计投资无法收回，以前年度该项长期股权投资已减记为 0，在备查账簿中登记。

注 2：本公司控股子公司广东迪度的联营公司广州迪度捷通能源科技有限公司于 2023 年 3 月 23 日成立，注册资本 100 万元，广东迪度认缴出资 18 万元，持股比例 18%，截至 2025 年 12 月 31 日未实际出资。

注 3：本公司控股子公司广东迪度的联营公司山东迪度再生资源科技有限公司于 2023 年 01 月 18 日成立，注册资本 500 万元，广东迪度认缴出资 245 万元，持股比例 49%，截至 2025 年 12 月 31 日尚未实际出资。

(2). 长期股权投资的减值测试情况

□适用 √不适用

其他说明：
无**18、其他权益工具投资****(1). 其他权益工具投资情况**

□适用 √不适用

(2). 本期存在终止确认的情况说明

□适用 √不适用

其他说明：
□适用 √不适用**19、其他非流动金融资产**

√适用 □不适用

单位：元 币种：人民币

项目	期末余额	期初余额
中迪荷清（嘉兴）股权投资合伙企业（有限合伙）注 1	60,000,000.00	60,000,000.00
合计	60,000,000.00	60,000,000.00

注 1：2019 年 4 月本公司签署入伙协议作为有限合伙人入伙，对中迪荷清（嘉兴）股权投资合伙企业（有限合伙）投资 6,000.00 万元，持股比例 38.44%，由于本公司对中迪荷清（嘉兴）股权投资合伙企业（有限合伙）的投资无控制、共同控制及重大影响，本公司将其指定为以公允价值计量且变动计入当期损益的金融资产，并根据其流动性计入其他非流动金融资产。

其他说明：
□适用 √不适用**20、投资性房地产**

投资性房地产计量模式

(1). 采用成本计量模式的投资性房地产

单位：元 币种：人民币

项目	房屋、建筑物	土地使用权	在建工程	合计
一、账面原值				
1.期初余额	21,912,296.58			21,912,296.58
2.本期增加金额				
(1) 外购				
(2) 存货\固定资产\在建工程转入				

(3) 企业合并增加				
3.本期减少金额				
(1) 处置				
(2) 其他转出				
4.期末余额	21,912,296.58			21,912,296.58
二、累计折旧和累计摊销				
1.期初余额	758,391.56			758,391.56
2.本期增加金额	693,889.32			693,889.32
(1) 计提或摊销	693,889.32			693,889.32
3.本期减少金额				
(1) 处置				
(2) 其他转出				
4.期末余额	1,452,280.88			1,452,280.88
三、减值准备				
1.期初余额				
2.本期增加金额				
(1) 计提				
3、本期减少金额				
(1) 处置				
(2) 其他转出				
4.期末余额				
四、账面价值				
1.期末账面价值	20,460,015.70			20,460,015.70
2.期初账面价值	21,153,905.02			21,153,905.02

(2). 未办妥产权证书的投资性房地产情况

□适用 √不适用

(3). 采用成本计量模式的投资性房地产的减值测试情况

□适用 √不适用

其他说明：

□适用 √不适用

21、固定资产

项目列示

√适用 □不适用

单位：元 币种：人民币

项目	期末余额	期初余额
固定资产	1,616,210,740.95	1,960,497,588.66
固定资产清理	470,152.30	144,872.38
合计	1,616,680,893.25	1,960,642,461.04

其他说明：

□适用 √不适用

固定资产

(1). 固定资产情况

√适用 □不适用

单位：元 币种：人民币

项目	房屋及建筑物	机器设备	运输工具	办公车辆	新能源设备	港务设备	集装箱货架	制造设备	办公设备及其他设备	合计
一、账面原值：										
1.期初余额	847,788,939.58		2,181,261,725.79	18,534,732.47	24,977,935.60	20,214,608.09	34,341,798.70	11,021,101.03	48,789,201.06	3,186,930,042.32
2.本期增加金额	4,630,377.61		-12,569,096.06	1,711,084.98	47,638,983.59			6,349.09	4,190,472.74	45,608,171.95
(1) 购置	130,310.57		7,258,520.77	1,660,554.01	596,764.29			6,349.09	2,720,197.69	12,372,696.42
(2) 在建工程转入	4,500,067.04		266,023.17	50,530.97	47,042,219.30				1,453,635.28	53,312,475.76
(3) 企业合并增加										
4) 本年汇率变动影响			-20,093,640.00						16,639.77	-20,077,000.23
3.本期减少金额	57,402,274.37		62,193,485.09	3,147,066.90	6,569,585.20		8,500.00		6,234,485.95	135,555,397.51

(1) 处置或报 废	57,402,274.37		62,193,485.09	3,147,066.90	6,569,585.20		8,500.00		6,234,485.95	135,555,397.51
4.期 末余额	795,017,042.82		2,106,499,144.64	17,098,750.55	66,047,333.99	20,214,608.09	34,333,298.70	11,027,450.12	46,745,187.85	3,096,982,816.76
二、累计折旧										
1.期 初余额	115,369,555.69		1,024,017,329.16	15,342,061.27	784,523.30	3,176,209.53	33,332,826.70	997,871.31	32,681,775.94	1,225,702,152.90
2.本 期增加金 额	26,989,351.62		252,913,083.66	832,097.45	3,537,526.15	571,785.60		671,941.42	4,803,989.60	290,319,775.50
(1) 计提	26,989,351.62		255,847,152.23	832,097.45	3,537,526.15	571,785.60		671,941.42	4,789,609.98	293,239,464.45
2) 本 年汇率变 动影响			-2,934,068.57						14,379.62	-2,919,688.95
3.本 期减少金 额	18,043,767.41		21,243,809.49	2,558,112.91	193,063.68		8,075.00		5,359,522.61	47,406,351.10
(1) 处置或报 废	18,043,767.41		21,243,809.49	2,558,112.91	193,063.68		8,075.00		5,359,522.61	47,406,351.10
4.期 末余额	124,315,139.90		1,255,686,603.33	13,616,045.81	4,128,985.77	3,747,995.13	33,324,751.70	1,669,812.73	32,126,242.93	1,468,615,577.30
三、减值准备										
1.期 初余额			421,673.09	241,162.70		-	-	-	67,464.97	730,300.76

2.本期增加金额					6,357,991.73			5,277,745.59		11,635,737.32
(1) 计提					6,357,991.73			5,277,745.59		11,635,737.32
3.本期减少金额			207,798.81						1,740.76	209,539.57
(1) 处置或报废			207,798.81						1,740.76	209,539.57
4.期末余额		421,673.09	33,363.89	6,357,991.73			5,277,745.59	65,724.21		12,156,498.51
四、账面价值										
1.期末账面价值	670,701,902.92		850,390,868.22	3,449,340.85	55,560,356.49	16,466,612.96	1,008,547.00	4,079,891.80	14,553,220.71	1,616,210,740.95
2.期初账面价值	732,419,383.89		1,156,822,723.54	2,951,508.50	24,193,412.30	17,038,398.56	1,008,972.00	10,023,229.72	16,039,960.15	1,960,497,588.66

(2). 暂时闲置的固定资产情况

√适用 □不适用

单位：元 币种：人民币

项目	账面原值	累计折旧	减值准备	账面价值	备注
运输工具	35,260,154.44	32,337,208.87		2,922,945.57	

(3). 通过经营租赁租出的固定资产

√适用 □不适用

单位：元 币种：人民币

项目	期末账面价值
房屋及建筑物	355,485,140.19
运输设备	1,772,303.85
其他	908,439.62
合计	358,165,883.66

(4). 未办妥产权证书的固定资产情况

□适用 √不适用

(5). 固定资产的减值测试情况

□适用 √不适用

其他说明：

□适用 √不适用

固定资产清理

√适用 □不适用

单位：元 币种：人民币

项目	期末余额	期初余额
运输车辆、办公设备等	470,152.30	144,872.38
合计	470,152.30	144,872.38

其他说明：

无

22、在建工程

项目列示

√适用 □不适用

单位：元 币种：人民币

项目	期末余额	期初余额
在建工程	4,396,878.89	17,671,745.58
工程物资		
合计	4,396,878.89	17,671,745.58

其他说明：

□适用 √不适用

在建工程**(1). 在建工程情况**

√适用 □不适用

单位：元 币种：人民币

项目	期末余额			期初余额		
	账面余额	减值准备	账面价值	账面余额	减值准备	账面价值
武汉汽车物流多式联运基地项目	-		-	2,380,621.19		2,380,621.19
水岸广场办公楼	-		-	4,350,351.17		4,350,351.17
工商业储能项目	-		-	4,016,226.04		4,016,226.04
财务共享项目	-		-	5,551,599.05		5,551,599.05
TMS 系统运输管理	3,169,552.02		3,169,552.02			
其他项目	1,227,326.87	-	1,227,326.87	1,372,948.13		1,372,948.13
合计	4,396,878.89		4,396,878.89	17,671,745.58	-	17,671,745.58

(2). 重要在建工程项目本期变动情况

√适用 □不适用

单位：元 币种：人民币

项目名称	预算数	期初余额	本期增加金额	本期转入固定资产金额	本期其他减少金额	期末余额	工程累计投入占预算比例(%)	工程进度	利息资本化累计金额	其中：本期利息资本化金额	本期利息资本化率(%)	资金来源
武汉汽车物流多式联运基地项目	73,270,000.00	2,380,621.19	698,719.56	-	3,079,340.75	-	66.45	完工				自筹
水岸广场办公楼	35,500,000.00	4,350,351.17		4,350,351.17		-	91.84	完工				自筹
工商业储能项目	47,610,047.68	4,016,226.04	19,584,020.25	23,600,246.29		-	100.00	完工				自筹
财务共享平台	12,800,000.00	5,551,599.05	5,823,803.97		11,375,403.02	-	88.87	完工				自筹
光伏项目	26,953,858.87	-	23,441,973.01	23,441,973.01		-	86.97	完工				自筹
合计	196,133,906.55	16,298,797.45	49,548,516.79	51,392,570.47	14,454,743.77		/	/			/	/

(3). 本期计提在建工程减值准备情况

适用 不适用

(4). 在建工程的减值测试情况

适用 不适用

其他说明：

适用 不适用

工程物资

(1). 工程物资情况

适用 不适用

23、 生产性生物资产

(1). 采用成本计量模式的生产性生物资产

适用 不适用

(2). 采用成本计量模式的生产性生物资产的减值测试情况

适用 不适用

(3). 采用公允价值计量模式的生产性生物资产

适用 不适用

其他说明：

适用 不适用

24、 油气资产

(1). 油气资产情况

适用 不适用

(2). 油气资产的减值测试情况

适用 不适用

其他说明：

无

25、 使用权资产

(1). 使用权资产情况

适用 不适用

单位：元 币种：人民币

项目	房屋及建筑物	合计
一、账面原值		
1.期初余额	82,678,562.15	82,678,562.15
2.本期增加金额	5,059,070.98	5,059,070.98
(1) 本年租入	5,059,070.98	5,059,070.98
3.本期减少金额	13,424,044.32	13,424,044.32
(1) 租赁变更	13,424,044.32	13,424,044.32
4.期末余额	74,313,588.81	74,313,588.81
二、累计折旧		
1.期初余额	28,736,926.06	28,736,926.06
2.本期增加金额	15,435,090.47	15,435,090.47
(1) 计提	15,435,090.47	15,435,090.47
3.本期减少金额		
(1) 处置		
4.期末余额	44,172,016.53	44,172,016.53
三、减值准备		
1.期初余额		
2.本期增加金额		
(1) 计提		
3.本期减少金额		
(1) 处置		
4.期末余额		
四、账面价值		
1.期末账面价值	30,141,572.28	30,141,572.28
2.期初账面价值	53,941,636.09	53,941,636.09

(2). 使用权资产的减值测试情况

□适用 √不适用

其他说明：

无

26、无形资产

(1). 无形资产情况

√适用 □不适用

单位：元 币种：人民币

项目	土地使用权	专利权	非专利技术	软件	商标	合计
一、账面原值						
1.期初余额	512,928,348.29	22,940,000.00		97,664,852.06	1,690,000.00	635,223,200.35
2.本期增加金额				26,181,711.45		26,181,711.45
(1) 购置				3,237,901.75		3,237,901.75

(2) 内部研发				11,568,406.68		11,568,406.68
(3) 企业合并增加						
(4) 在建工程转入				11,375,403.02		11,375,403.02
3. 本期减少金额	73,370,602.64			367,414.92		73,738,017.56
(1) 处置	73,370,602.64			367,414.92		73,738,017.56
4. 期末余额	439,557,745.65	22,940,000.00		123,479,148.59	1,690,000.00	587,666,894.24
二、累计摊销						
1. 期初余额	81,631,415.56	2,294,000.00		43,029,863.75	253,500.00	127,208,779.31
2. 本期增加金额	11,008,045.17	3,632,166.67		9,280,320.97	183,083.33	24,103,616.14
(1) 计提	11,008,045.17	3,632,166.67		9,280,320.97	183,083.33	24,103,616.14
3. 本期减少金额	16,717,670.54			367,414.92		17,085,085.46
(1) 处置	16,717,670.54			367,414.92		17,085,085.46
4. 期末余额	75,921,790.19	5,926,166.67		51,942,769.80	436,583.33	134,227,309.99
三、减值准备						
1. 期初余额				1,295,901.34		1,295,901.34
2. 本期增加金额						
(1) 计提						
3. 本期减少金额						
(1) 处置						
4. 期末余额				1,295,901.34		1,295,901.34
四、账面价值						
1. 期末账面价值	363,635,955.46	17,013,833.33		70,240,477.45	1,253,416.67	452,143,682.91
2. 期初账面价值	431,296,932.73	20,646,000.00		53,339,086.97	1,436,500.00	506,718,519.70

本期末通过公司内部研发形成的无形资产占无形资产余额的比例是2.56%

(2). 确认为无形资产的数据资源

适用 不适用

(3). 未办妥产权证书的土地使用权情况

适用 不适用

(4). 无形资产的减值测试情况

适用 不适用

其他说明：

适用 不适用

27、商誉

(1). 商誉账面原值

√适用 □不适用

单位：元 币种：人民币

被投资单位名称或形成商誉的事项	期初余额	本期增加		本期减少		期末余额
		企业合并形成的		处置		
哈欧国际	3,114,015.00					3,114,015.00
吉林掌控	7,084,627.32					7,084,627.32
广州迪度	52,633,667.23					52,633,667.23
合计	62,832,309.55					62,832,309.55

(2). 商誉减值准备

√适用 □不适用

单位：元 币种：人民币

被投资单位名称或形成商誉的事项	期初余额	本期增加		本期减少		期末余额
		计提		处置		
哈欧国际	3,114,015.00					3,114,015.00
吉林掌控		7,084,627.32				7,084,627.32
广州迪度	9,230,541.00	31,239,666.63				40,470,207.63
合计	12,344,556.00	38,324,293.95				50,668,849.95

(3). 商誉所在资产组或资产组组合的相关信息

√适用 □不适用

名称	所属资产组或组合的构成及依据	所属经营分部及依据	是否与以前年度保持一致
直接归属于哈欧国际的可辨认资产	主要由收购哈欧国际 54% 股权构成，产生的现金流入基本上独立于其他资产或者资产组产生的现金流入		是
直接归属于吉林掌控的可辨认资产	主要由收购吉林掌控公司 100% 股权构成，产生的现金流入基本上独立于其他资产或者资产组产生的现金流入		是
直接归属于广东迪度的可辨认资产	主要由无形资产、固定资产等构成，产生的现金流入基本上独立于其他资产或者资产组产生的现金流入		是

资产组或资产组组合发生变化

□适用 √不适用

其他说明：

□适用 √不适用

(4). 可收回金额的具体确定方法

可收回金额按公允价值减去处置费用后的净额确定

适用 不适用

可收回金额按预计未来现金流量的现值确定

适用 不适用

单位：元 币种：人民币

项目	账面价值	可收回金额	减值金额	预测期的年限	预测期的关键参数（增长率、利润率等）	预测期内的参数的确定依据	稳定期的关键参数（增长率、利润率、折现率等）	稳定期的关键参数的确定依据
广东迪度新能源有限公司包含商誉的资产组	136,914,248.30	75,660,000.00	61,254,248.30	5年	收入复合增长率8.95%；毛利率23.46%至23.86%；折现率12.68%	收入增长率：根据企业现有的在手订单预测和企业发展规划以及行业发展形势进行预测；毛利率：根据各产品类型的历史年度毛利率水平并结合企业未来发展规划及成本预算进行预测。	稳定期收入增长率为0%	根据谨慎性考虑稳定期收入为永续增长
吉林掌控物流科技有限公司包含商誉的资产组	7,093,023.37	0.00	7,084,627.32	-	-	本集团计划于2026年注销吉林掌控，后续无资产组对应的未来现金流量，故全额计提商誉减值。		
合计	144,007,271.67	75,660,000.00	68,338,875.62	/	/	/	/	/

注：哈欧物流股份有限公司包含商誉的资产组在以前年度已经全额计提减值准备。

前述信息与以前年度减值测试采用的信息或外部信息明显不一致的差异原因

适用 不适用

公司以前年度减值测试采用信息与当年实际情况明显不一致的差异原因

适用 不适用**(5). 业绩承诺及对应商誉减值情况**

形成商誉时存在业绩承诺且报告期或报告期上一期间处于业绩承诺期内

适用 不适用

其他说明：

适用 不适用

28、长期待摊费用

√适用 □不适用

单位：元 币种：人民币

项目	期初余额	本期增加金额	本期摊销金额	其他减少金额	期末余额
装修费	6,995,169.58	184,297.27	1,348,130.82		5,831,336.03
船舶养护费	8,490,420.80	10,673,885.15	7,177,004.24	240,556.90	11,746,744.81
其他	1,251,997.26	2,014,532.11	840,927.06	-	2,425,602.31
合计	16,737,587.64	12,872,714.53	9,366,062.12	240,556.90	20,003,683.15

其他说明：

无

29、递延所得税资产/递延所得税负债

(1). 未经抵销的递延所得税资产

√适用 □不适用

单位：元 币种：人民币

项目	期末余额		期初余额	
	可抵扣暂时性差异	递延所得税资产	可抵扣暂时性差异	递延所得税资产
资产减值准备				
内部交易未实现利润				
可抵扣亏损	770,846,177.46	188,519,987.54	614,024,359.01	151,704,508.88
应收账款坏账准备	42,710,641.58	9,892,102.63	68,850,903.52	16,630,010.40
其他应收款坏账准备	25,860,708.78	6,106,298.09	33,920,664.33	7,881,676.82
递延收益	4,314,166.51	1,078,541.63	4,481,166.55	1,120,291.64
预提费用	7,315,153.26	1,821,484.45	14,733,266.09	3,679,876.65
应付职工薪酬-教育经费、工会经费	2,322,218.77	523,925.02	2,651,801.76	606,305.77
固定资产减值准备	3,003,956.42	446,141.94	673,550.35	117,378.37
无形资产减值准备	1,295,901.34	323,975.34	1,295,901.34	323,975.34
存货跌价准备	9,096,966.09	1,364,544.91		
租赁负债	31,748,808.45	7,000,390.42	52,827,166.19	11,550,083.51
预计负债	10,580,847.26	2,645,211.82	280,896.25	70,224.06
合计	909,095,545.92	219,722,603.79	793,739,675.39	193,684,331.44

(2). 未经抵销的递延所得税负债

√适用 □不适用

单位：元 币种：人民币

项目	期末余额		期初余额	
	应纳税暂时性差异	递延所得税负债	应纳税暂时性差异	递延所得税负债
非同一控制企业合并资产评估增值	18,444,668.00	2,766,700.20	20,998,133.98	3,149,720.10
其他债权投资公允价值变动				
其他权益工具投资公允				

价值变动				
业绩对赌公允价值变动	25,920,000.00	6,480,000.00		
使用权资产摊销	32,007,679.90	7,125,860.87	51,992,200.80	11,353,701.63
未按权责发生制确认的收入			172,117.78	43,029.44
合计	76,372,347.90	16,372,561.07	73,162,452.56	14,546,451.17

(3). 以抵销后净额列示的递延所得税资产或负债

√适用 □不适用

单位：元 币种：人民币

项目	期末余额		期初余额	
	递延所得税资产和负债互抵金额	抵销后递延所得税资产或负债余额	递延所得税资产和负债互抵金额	抵销后递延所得税资产或负债余额
递延所得税资产	6,941,657.21	212,780,946.58	11,083,529.79	182,600,801.65
递延所得税负债	6,941,657.21	9,430,903.86	11,083,529.79	3,462,921.38

(4). 未确认递延所得税资产明细

√适用 □不适用

单位：元 币种：人民币

项目	期末余额	期初余额
可抵扣暂时性差异		
可抵扣亏损	157,634,414.09	109,900,120.44
其他应收款坏账准备	8,578,191.00	7,301,751.75
预计负债	92,306.66	
其他非流动资产减值损失	1,500,000.00	790,303.98
应收账款坏账准备	17,036,345.55	124,135.75
预提费用	434,657.95	174,814.16
固定资产减值准备	9,152,542.09	56,750.41
存货跌价准备	-	663,163.38
合计	194,428,457.34	119,011,039.87

(5). 未确认递延所得税资产的可抵扣亏损将于以下年度到期

√适用 □不适用

单位：元 币种：人民币

年份	期末金额	期初金额	备注
2032年	2,228,666.12	2,744,068.56	
2031年	5,202,565.92	5,202,565.92	
2030年	46,320,463.52	4,727,878.11	
2029年	22,772,052.40	24,614,759.66	
2028年	14,816,411.29	2,979,556.35	
2027年	4,794,715.72	622,893.64	
2026年	61,499,539.12	62,373,091.80	
2025年		6,635,306.40	
合计	157,634,414.09	109,900,120.44	/

其他说明：

√适用 □不适用

注：受疫情影响困难行业企业 2020 年可抵扣亏损最长结转年限为 8 年；符合条件的高新技术企业可抵扣亏损最长结转年限为 10 年。

30、其他非流动资产

√适用 □不适用

单位：元 币种：人民币

项目	期末余额			期初余额		
	账面余额	减值准备	账面价值	账面余额	减值准备	账面价值
合同取得成本						
合同履行成本						
应收退货成本						
合同资产						
待抵扣进项税	54,795,867.92		54,795,867.92	56,758,842.20		56,758,842.20
抵债资产注	8,000,000.00	1,500,000.00	6,500,000.00	8,000,000.00		8,000,000.00
其他				11,580.00		11,580.00
合计	62,795,867.92	1,500,000.00	61,295,867.92	64,770,422.20		64,770,422.20

其他说明：

注：抵债资产为 2018 年度四川野马汽车销售有限公司（以下简称四川野马公司）以位于四川省绵阳市的锦州水郡（39-01）房产抵偿欠本集团之子公司柳州长久运费。

31、所有权或使用权受限资产

√适用 □不适用

单位：元 币种：人民币

项目	期末				期初			
	账面余额	账面价值	受限类型	受限情况	账面余额	账面价值	受限类型	受限情况
货币资金	22,904,630.55	22,904,630.55	其他	注 1	26,268,563.49	26,268,563.49	其他	
应收票据	40,583,466.77	40,583,466.77	质押	注 2	47,561,656.55	47,561,656.55	质押	
存货								
其中： 数据资源								
固定资产								
无形资产								
其中： 数据资源								
合计	63,488,097.32	63,488,097.32	/	/	73,830,220.04	73,830,220.04	/	/

其他说明：

注 1：截至 2025 年 12 月 31 日使用受限的货币资金余额为 22,904,630.55 元，其中票据保证金 8,329,800.00 元，保函保证金 2,325,000.00 元，电子交易平台保证金 15,361.09 元，定期存款未逾期部分的利息 1,414,273.97 元，冻结资金 10,820,195.49 元。

注 2：截至 2025 年 12 月 31 日使用受限的应收票据余额为 40,583,466.77 元，为本集团将未到期 6+10 及非 6+10 银行承兑汇票票据池质押及非 6+10 银行承兑汇票背书付款。

32、短期借款

(1). 短期借款分类

适用 不适用

单位：元 币种：人民币

项目	期末余额	期初余额
质押借款	599,816,755.35	535,255,547.89
抵押借款		
保证借款	586,719,222.37	439,066,457.91
信用借款	454,292.08	500,000.00
合计	1,186,990,269.80	974,822,005.80

短期借款分类的说明：

注：质押借款为信用证贴现、交行航信融资业务，其中信用证贴现 41 张，共计 540,939,683.13 元；交行航信融资 58,877,072.22 元。

(2). 已逾期未偿还的短期借款情况

适用 不适用

其中重要的已逾期未偿还的短期借款情况如下：

适用 不适用

其他说明：

适用 不适用

33、交易性金融负债

适用 不适用

其他说明：

适用 不适用

34、衍生金融负债

适用 不适用

35、 应付票据**(1). 应付票据列示**√适用 不适用

单位：元 币种：人民币

种类	期末余额	期初余额
商业承兑汇票		
银行承兑汇票	30,196,025.77	90,577,286.31
合计	30,196,025.77	90,577,286.31

本期末已到期未支付的应付票据总额为0.00 元。到期未付的原因是无。

36、 应付账款**(1). 应付账款列示**√适用 不适用

单位：元 币种：人民币

项目	期末余额	期初余额
1 年以内	805,468,046.69	533,547,971.05
1 年以上	48,205,797.07	51,570,271.28
合计	853,673,843.76	585,118,242.33

(2). 账龄超过 1 年或逾期的重要应付账款√适用 不适用

单位：元 币种：人民币

项目	期末余额	未偿还或结转的原因
单位 1	8,088,576.62	尚未结算
合计	8,088,576.62	/

其他说明：

 适用 不适用**37、 预收款项****(1). 预收款项列示**√适用 不适用

单位：元 币种：人民币

项目	期末余额	期初余额
1 年以内	13,785,805.44	16,551,228.28
1 年以上	161,961.26	
合计	13,947,766.70	16,551,228.28

(2). 账龄超过 1 年的重要预收款项 适用 不适用**(3). 报告期内账面价值发生重大变动的金额和原因** 适用 不适用

其他说明：

适用 不适用**38、合同负债****(1). 合同负债情况**适用 不适用

单位：元 币种：人民币

项目	期末余额	期初余额
预收货款	19,450,670.92	10,618,023.33
预收运费	12,409,432.85	29,700,406.40
合计	31,860,103.77	40,318,429.73

(2). 账龄超过1年的重要合同负债适用 不适用**(3). 报告期内账面价值发生重大变动的金额和原因**适用 不适用

其他说明：

适用 不适用**39、应付职工薪酬****(1). 应付职工薪酬列示**适用 不适用

单位：元 币种：人民币

项目	期初余额	本期增加	本期减少	期末余额
一、短期薪酬	14,215,107.96	208,696,885.47	211,318,576.29	11,593,417.14
二、离职后福利-设定提存计划	171,991.60	21,459,297.65	21,590,413.66	40,875.59
三、辞退福利	473,931.23	9,273,410.07	9,277,341.30	470,000.00
四、一年内到期的其他福利				
合计	14,861,030.79	239,429,593.19	242,186,331.25	12,104,292.73

(2). 短期薪酬列示适用 不适用

单位：元 币种：人民币

项目	期初余额	本期增加	本期减少	期末余额
一、工资、奖金、津贴和补贴	11,503,186.66	170,415,616.20	172,826,117.85	9,092,685.01
二、职工福利费	14,568.89	14,149,385.87	14,153,005.32	10,949.44
三、社会保险费	75,518.70	11,848,960.38	11,900,060.02	24,419.06
其中：医疗保险费	67,991.27	10,886,678.16	10,932,373.59	22,295.84
工伤保险费	7,490.99	877,794.84	883,162.61	2,123.22
生育保险费	36.44	84,487.38	84,523.82	
四、住房公积金	25,504.00	11,870,115.68	11,874,958.70	20,660.98
五、工会经费和职工教育	2,596,329.71	412,807.34	564,434.40	2,444,702.65

经费				
六、短期带薪缺勤				
七、短期利润分享计划				
合计	14,215,107.96	208,696,885.47	211,318,576.29	11,593,417.14

(3). 设定提存计划列示

√适用 □不适用

单位：元 币种：人民币

项目	期初余额	本期增加	本期减少	期末余额
1、基本养老保险	165,402.47	20,760,805.60	20,886,571.13	39,636.94
2、失业保险费	6,589.13	698,492.05	703,842.53	1,238.65
3、企业年金缴费				
合计	171,991.60	21,459,297.65	21,590,413.66	40,875.59

其他说明：

□适用 √不适用

40、 应交税费

√适用 □不适用

单位：元 币种：人民币

项目	期末余额	期初余额
增值税	7,028,140.67	7,673,341.80
消费税		
营业税		
企业所得税	4,944,126.36	4,879,960.71
个人所得税	842,582.41	955,994.02
城市维护建设税	462,787.57	451,903.39
教育费附加	199,217.32	194,245.92
地方教育费附加	132,811.64	129,497.30
水利基金	708,432.88	851,280.38
土地使用税	1,398,331.19	1,398,331.27
印花税	1,072,215.28	925,240.82
房产税	946,976.56	1,143,472.16
车船税	-	300.00
合计	17,735,621.88	18,603,567.77

其他说明：

无

41、 其他应付款**(1). 项目列示**

√适用 □不适用

单位：元 币种：人民币

项目	期末余额	期初余额
应付利息		
应付股利	-	6,965,733.84
其他应付款	146,593,654.26	136,156,073.34

合计	146,593,654.26	143,121,807.18
----	----------------	----------------

其他说明：

适用 不适用

(2). 应付利息

分类列示

适用 不适用

逾期的重要应付利息：

适用 不适用

其他说明：

适用 不适用

(3). 应付股利

分类列示

适用 不适用

单位：元 币种：人民币

项目	期末余额	期初余额
普通股股利		6,965,733.84
划分为权益工具的优先股\永续债股利		
合计		6,965,733.84

其他说明，包括重要的超过1年未支付的应付股利，应披露未支付原因：

无

(4). 其他应付款

按款项性质列示其他应付款

适用 不适用

单位：元 币种：人民币

项目	期末余额	期初余额
工程款	16,905,396.39	15,632,140.92
保证金	91,797,424.28	87,435,140.96
股权款	25,920,000.00	25,920,000.00
往来款项	3,921,380.25	1,208,644.95
代收款项	4,145,801.22	2,621,447.36
保险返还款	1,560,218.01	1,710,526.73
其他	2,343,434.11	1,628,172.42
合计	146,593,654.26	136,156,073.34

账龄超过1年或逾期的重要其他应付款

适用 不适用

单位：元 币种：人民币

项目	期末余额	未偿还或结转的原因
单位1	25,920,000.00	业绩对赌未实现
单位2	7,974,395.86	工程款暂未结算
合计	33,894,395.86	/

其他说明：

适用 不适用**42、持有待售负债**适用 不适用**43、1年内到期的非流动负债**适用 不适用

单位：元 币种：人民币

项目	期末余额	期初余额
1年内到期的长期借款	16,675,977.97	10,466,086.99
1年内到期的应付债券		
1年内到期的长期应付款	150,290,015.91	135,664,639.22
1年内到期的租赁负债	13,074,228.06	13,498,076.16
合计	180,040,221.94	159,628,802.37

其他说明：

无

44、其他流动负债

其他流动负债情况

适用 不适用

单位：元 币种：人民币

项目	期末余额	期初余额
短期应付债券		
应付退货款		
待转销项税	69,629,608.21	54,764,844.65
预提费用	10,888,279.65	13,507,448.76
未终止确认商业票据付款	32,532,595.35	20,825,099.86
合计	113,050,483.21	89,097,393.27

短期应付债券的增减变动：

适用 不适用

其他说明：

适用 不适用**45、长期借款****(1). 长期借款分类**适用 不适用

单位：元 币种：人民币

项目	期末余额	期初余额
质押借款		
抵押借款		
保证借款	50,802,000.00	65,750,000.00

信用借款		
合计	50,802,000.00	65,750,000.00

长期借款分类的说明：

无

其他说明：

适用 不适用

注 1：本公司以保证借款用于支付并购交易价款，于 2024 年 3 月 21 日向广发银行股份有限公司北京顺义支行取得借款额度 60,000,000.00 元，期限为 2024 年 3 月 22 日至 2029 年 3 月 21 日，借款利率为固定利率 2.75%，截至 2025 年 12 月 31 日已提取借款余额为 48,000,000.00 元（其中一年以内到期的借款本金为 15,000,000.00 元）；

注 2：本公司之子公司柳州长久以保证借款用于借款人补充流动资金，于 2024 年 5 月 31 日向华夏银行股份有限公司南宁分行取得借款额度 10,000,000.00 元，期限为 2024 年 5 月 31 日至 2027 年 5 月 21 日，借款利率为固定利率 2.55%，截至 2025 年 12 月 31 日已提取借款余额为 9,700,000.00 元（其中一年以内到期的借款本金为 200,000.00 元）；

注 3：本公司之子公司广东迪度以保证借款用于借款人补充流动资金，于 2024 年 3 月 21 日向中国银行股份有限公司东莞分行取得借款额度 5,000,000.00 元，期限为 2024 年 3 月 21 日至 2027 年 3 月 19 日，借款利率为固定利率 3.45%，截至 2025 年 12 月 31 日已提取借款余额为 3,950,000.00 元（其中一年以内到期的借款本金为 600,000.00 元）；

注 4：本公司之子公司广东迪度以保证借款用于借款人补充流动资金，于 2024 年 5 月 6 日向中国银行股份有限公司东莞分行取得借款额度 5,000,000.00 元，期限为 2024 年 5 月 6 日至 2027 年 5 月 5 日，借款利率为固定利率 3.45%，截至 2025 年 12 月 31 日已提取借款余额为 4,100,000.00 元（其中一年以内到期的借款本金为 600,000.00 元）；

注 5：本公司之子公司广东迪度以保证借款用于借款人补充流动资金，于 2025 年 8 月 20 日向中国银行股份有限公司东莞分行取得借款额度 1,650,000.00 元，期限为 2025 年 8 月 20 日至 2028 年 8 月 18 日，借款利率为固定利率 3.00%，截至 2025 年 12 月 31 日已提取借款余额为 1,650,000.00 元（其中一年以内到期的借款本金为 198,000.00 元）。

46、应付债券

(1). 应付债券

适用 不适用

(2). 应付债券的具体情况：（不包括划分为金融负债的优先股、永续债等其他金融工具）

适用 不适用

(3). 可转换公司债券的说明□适用 不适用

转股权会计处理及判断依据

□适用 不适用**(4). 划分为金融负债的其他金融工具说明**

期末发行在外的优先股、永续债等其他金融工具基本情况

□适用 不适用

期末发行在外的优先股、永续债等金融工具变动情况表

□适用 不适用

其他金融工具划分为金融负债的依据说明

□适用 不适用

其他说明：

□适用 不适用**47、 租赁负债** 适用 不适用

单位：元 币种：人民币

项目	期末余额	期初余额
房屋建筑物租赁款	17,778,568.23	39,329,089.99
合计	17,778,568.23	39,329,089.99

其他说明：

无

48、 长期应付款

项目列示

 适用 不适用

单位：元 币种：人民币

项目	期末余额	期初余额
长期应付款	370,714,946.53	553,247,112.24
专项应付款		
合计	370,714,946.53	553,247,112.24

其他说明：

□适用 不适用

长期应付款**(1). 按款项性质列示长期应付款**

√适用 □不适用

单位：元 币种：人民币

项目	期末余额	期初余额
非银行金融机构借款	370,714,946.53	553,247,112.24

其他说明：

无

专项应付款**(1). 按款项性质列示专项应付款**

□适用 √不适用

49、长期应付职工薪酬

□适用 √不适用

50、预计负债

√适用 □不适用

单位：元 币种：人民币

项目	期末余额	期初余额	形成原因
对外提供担保			
未决诉讼		106,061.95	未决诉讼
产品质量保证			
重组义务			
待执行的亏损合同			
应付退货款			
其他			
质损赔偿	8,047,812.19	3,700,439.65	质损赔偿
预估运营事故损失	7,504,440.61	3,085,866.21	运营事故
合计	15,552,252.80	6,892,367.81	/

其他说明，包括重要预计负债的相关重要假设、估计说明：

无

51、递延收益

递延收益情况

√适用 □不适用

单位：元 币种：人民币

项目	期初余额	本期增加	本期减少	期末余额	形成原因
政府补助	10,418,944.27		380,333.40	10,038,610.87	政府补助款
合计	10,418,944.27		380,333.40	10,038,610.87	/

其他说明：

适用 不适用**52、其他非流动负债**适用 不适用**53、股本**适用 不适用

单位：元 币种：人民币

	期初余额	本次变动增减(+、-)					期末余额
		发行新股	送股	公积金转股	其他	小计	
股份总数	603,507,251.00						603,507,251.00

其他说明：

无

54、其他权益工具

(1). 期末发行在外的优先股、永续债等其他金融工具基本情况

适用 不适用

(2). 期末发行在外的优先股、永续债等金融工具变动情况表

适用 不适用

其他权益工具本期增减变动情况、变动原因说明，以及相关会计处理的依据：

适用 不适用

其他说明：

适用 不适用**55、资本公积**适用 不适用

单位：元 币种：人民币

项目	期初余额	本期增加	本期减少	期末余额
资本溢价（股本溢价）	974,030,339.29		-	974,030,339.29
其他资本公积	20,172,530.64		-	20,172,530.64
合计	994,202,869.93	-	-	994,202,869.93

其他说明，包括本期增减变动情况、变动原因说明：

无

56、库存股适用 不适用

57、其他综合收益

√适用 □不适用

单位：元 币种：人民币

项目	期初余额	本期发生金额					期末余额	
		本期所得税前发生额	减：前期计入其他综合收益当期转入损益	减：前期计入其他综合收益当期转入留存收益	减：所得税费用	税后归属于母公司		税后归属于少数股东
一、不能重分类进损益的其他综合收益								
其中：重新计量设定受益计划变动额								
权益法下不能转损益的其他综合收益								
其他权益工具投资公允价值变动								
企业自身信用风险公允价值变动								
二、将重分类进损益的其他综合收益	9,834,240.99	19,913,968.14		-		21,273,870.40	-1,359,902.26	31,108,111.39
其中：权益法下可转损益的其他综合收益								
其他债权投资公允价值变动								
金融资产重分类计入其他综合收益的金额								
其他债权投资信用减值准备								
现金流量套期储备								
外币财务报表折算差额	9,834,240.99	19,913,968.14		-		21,273,870.40	-1,359,902.26	31,108,111.39
其他综合收益合计	9,834,240.99	19,913,968.14		-		21,273,870.40	-1,359,902.26	31,108,111.39

其他说明，包括对现金流量套期损益的有效部分转为被套期项目初始确认金额调整：

无

58、专项储备

√适用 □不适用

单位：元 币种：人民币

项目	期初余额	本期增加	本期减少	期末余额
安全生产费	435,445.95	20,977,711.43	20,727,711.43	685,445.95
合计	435,445.95	20,977,711.43	20,727,711.43	685,445.95

其他说明，包括本期增减变动情况、变动原因说明：

无

59、盈余公积

√适用 □不适用

单位：元 币种：人民币

项目	期初余额	本期增加	本期减少	期末余额
法定盈余公积	246,482,262.19	768,540.71		247,250,802.90
任意盈余公积				
储备基金				
企业发展基金				
其他				
合计	246,482,262.19	768,540.71		247,250,802.90

盈余公积说明，包括本期增减变动情况、变动原因说明：

无

60、未分配利润

√适用 □不适用

单位：元 币种：人民币

项目	本期	上期
调整前上期末未分配利润	1,101,093,590.75	1,087,874,309.73
调整期初未分配利润合计数（调增+，调减-）		-15,523,245.90
调整后期初未分配利润	1,101,093,590.75	1,072,351,063.83
加：本期归属于母公司所有者的净利润	-87,371,594.27	79,565,480.57
减：提取法定盈余公积	768,540.71	8,590,865.18
提取任意盈余公积		
提取一般风险准备		
应付普通股股利	217,262,610.36	42,242,759.02
转作股本的普通股股利		
其他综合收益结转留存收益		-10,670.55
期末未分配利润	795,690,845.41	1,101,093,590.75

调整期初未分配利润明细：

- 1、由于《企业会计准则》及其相关新规定进行追溯调整，影响期初未分配利润0.00元。
- 2、由于会计政策变更，影响期初未分配利润0.00元。
- 3、由于重大会计差错更正，影响期初未分配利润0.00元。

- 4、由于同一控制导致的合并范围变更，影响期初未分配利润0.00元。
5、其他调整合计影响期初未分配利润0.00元。

61、营业收入和营业成本

(1). 营业收入和营业成本情况

√适用 □不适用

单位：元 币种：人民币

项目	本期发生额		上期发生额	
	收入	成本	收入	成本
主营业务	3,685,045,603.98	3,318,744,339.91	4,000,039,124.94	3,530,131,544.35
其他业务	8,343,807.97	6,321,029.60	22,126,149.68	9,262,893.46
合计	3,693,389,411.95	3,325,065,369.51	4,022,165,274.62	3,539,394,437.81

(2). 营业收入、营业成本的分解信息

□适用 √不适用

其他说明：

□适用 √不适用

(3). 履约义务的说明

□适用 √不适用

(4). 分摊至剩余履约义务的说明

□适用 √不适用

(5). 重大合同变更或重大交易价格调整

□适用 √不适用

其他说明：

无

62、税金及附加

√适用 □不适用

单位：元 币种：人民币

项目	本期发生额	上期发生额
消费税		
营业税		
城市维护建设税	4,734,343.19	4,706,526.19
教育费附加	2,119,850.96	2,071,991.47
资源税		
房产税	6,038,587.84	6,686,780.62
土地使用税	9,437,035.82	10,602,262.73
车船使用税	1,831,227.09	1,477,295.21
印花税	3,481,618.75	4,001,037.22

地方教育费附加	1,413,949.27	1,381,327.61
水利基金	680,887.66	516,983.20
地方行政性税费	82,431.28	12,180.00
合计	29,819,931.86	31,456,384.25

其他说明：

无

63、销售费用

√适用 □不适用

单位：元 币种：人民币

项目	本期发生额	上期发生额
职工薪酬	83,433,043.26	77,210,117.57
业务招待费	3,173,062.56	3,637,980.71
租赁费	1,612,867.51	1,745,294.36
办公车辆费用	1,552,513.32	1,755,892.12
折旧与摊销	2,065,907.00	2,044,582.07
通讯费、交通费、差旅费	5,929,454.19	4,853,520.37
其他	9,573,232.22	6,340,189.15
合计	107,340,080.06	97,587,576.35

其他说明：

无

64、管理费用

√适用 □不适用

单位：元 币种：人民币

项目	本期发生额	上期发生额
职工薪酬	108,567,523.34	107,891,846.90
折旧与摊销	80,363,814.02	83,476,888.63
咨询服务费	12,147,634.54	12,893,017.84
租赁费	3,955,255.75	3,988,428.28
业务招待费	4,355,580.86	4,109,710.01
通讯费、交通费、差旅费	4,580,766.43	6,043,333.78
水电暖费、物料消耗	2,213,714.98	2,832,857.69
办公车辆费用	2,010,288.81	1,449,857.95
办公费	1,688,699.10	1,692,641.69
保险费	1,212,675.36	2,221,671.49
会议费	973,424.32	1,583,305.83
装修费	1,402,203.42	1,455,752.78
其他	2,089,999.21	3,169,678.07
合计	225,561,580.14	232,808,990.94

其他说明：

无

65、研发费用

√适用 □不适用

单位：元 币种：人民币

项目	本期发生额	上期发生额
职工薪酬	7,367,396.12	5,748,942.06
材料费	525,724.70	2,898,936.13
折旧摊销费	277,981.91	305,546.13
其他	1,570,755.64	635,755.64
合计	9,741,858.37	9,589,179.96

其他说明：

无

66、财务费用

√适用 □不适用

单位：元 币种：人民币

项目	本期发生额	上期发生额
利息费用	67,394,364.37	91,027,545.60
减：利息收入	-17,037,341.50	-16,091,045.00
加：汇兑损失	5,520,856.16	-3,043,358.37
其他支出	667,645.89	997,360.89
合计	56,545,524.92	72,890,503.12

其他说明：

无

67、其他收益

√适用 □不适用

单位：元 币种：人民币

按性质分类	本期发生额	上期发生额
国际货运班列相关补贴	1,142,321.14	29,332,257.26
政府补助	798,236.55	528,467.65
其他	120,253.26	124,620.53
合计	2,060,810.95	29,985,345.44

其他说明：

无

68、投资收益

√适用 □不适用

单位：元 币种：人民币

项目	本期发生额	上期发生额
权益法核算的长期股权投资收益	19,479,245.55	31,778,101.93
处置长期股权投资产生的投资收益		-8,111,584.22
交易性金融资产在持有期间的投资收益		
其他权益工具投资在持有期间取得的股利收入		

债权投资在持有期间取得的利息收入		
其他债权投资在持有期间取得的利息收入		
处置交易性金融资产取得的投资收益	248,443.63	
处置其他权益工具投资取得的投资收益		
处置债权投资取得的投资收益		
处置其他债权投资取得的投资收益		
债务重组收益		
其他非流动金融资产在持有期间的股利收入	292,014.00	
银行理财收益	42,300.00	373,055.06
合计	20,062,003.18	24,039,572.77

其他说明：

无

69、净敞口套期收益

适用 不适用

70、公允价值变动收益

适用 不适用

单位：元 币种：人民币

产生公允价值变动收益的来源	本期发生额	上期发生额
交易性金融资产	25,862,437.03	-117,110.87
其中：衍生金融工具产生的公允价值变动收益		
应收业绩对赌款	25,920,000.00	
交易性金融资产	-57,562.97	-117,110.87
交易性金融负债		
按公允价值计量的投资性房地产		
合计	25,862,437.03	-117,110.87

其他说明：

无

71、信用减值损失

适用 不适用

单位：元 币种：人民币

项目	本期发生额	上期发生额
应收票据坏账损失		
应收账款坏账损失	-10,313,862.72	-1,596,309.90
其他应收款坏账损失	1,478,805.00	-110,153.35
债权投资减值损失		
其他债权投资减值损失		
长期应收款坏账损失		
财务担保相关减值损失		

合计	-8,835,057.72	-1,706,463.25
----	---------------	---------------

其他说明：
无

72、资产减值损失

√适用 □不适用

单位：元 币种：人民币

项目	本期发生额	上期发生额
一、合同资产减值损失		
二、存货跌价损失及合同履约成本减值损失	-9,096,966.09	-663,163.38
三、长期股权投资减值损失	-18,161,141.79	
四、投资性房地产减值损失		
五、固定资产减值损失	-11,635,737.32	-200,000.00
六、工程物资减值损失		
七、在建工程减值损失		
八、生产性生物资产减值损失		
九、油气资产减值损失		
十、无形资产减值损失		
十一、商誉减值损失	-38,324,293.95	
十二、其他	-1,500,000.00	
合计	-78,718,139.15	-863,163.38

其他说明：
无

73、资产处置收益

√适用 □不适用

单位：元 币种：人民币

项目	本期发生额	上期发生额
固定资产处置收益	-9,456,809.07	-124,104.06
无形资产处置收益	50,258,344.15	
使用权资产处置收益		27,719.88
合计	40,801,535.08	-96,384.18

其他说明：
无

74、营业外收入

营业外收入情况

√适用 □不适用

单位：元 币种：人民币

项目	本期发生额	上期发生额	计入当期非经常性损益的金额
非流动资产处置利得合计	69,919.20	169,315.81	69,919.20
其中：固定资产处置利得			
无形资产处置利得			
非货币性资产交换利得			

接受捐赠			
政府补助			
与企业主营业务非直接相关的政府补助	8,020,983.18	17,304,073.64	1,695,570.34
违约、赔偿、罚款等收入	868,918.15	882,304.95	868,918.15
无法支付的款项	384,474.26	2,653,868.26	384,474.26
其他	1,032,840.05	1,135,398.95	1,032,840.05
合计	10,377,134.84	22,144,961.61	4,051,722.00

其他说明：

适用 不适用

75、营业外支出

适用 不适用

单位：元 币种：人民币

项目	本期发生额	上期发生额	计入当期非经常性损益的金额
非流动资产处置损失合计	736,476.37	750,597.40	736,476.37
其中：固定资产处置损失			
无形资产处置损失			
非货币性资产交换损失			
对外捐赠			
违约金、赔偿金等支出	17,269,567.57	9,503,076.99	17,269,567.57
其他	66,757.77	100,753.04	66,757.77
合计	18,072,801.71	10,354,427.43	18,072,801.71

其他说明：

无

76、所得税费用

(1). 所得税费用表

适用 不适用

单位：元 币种：人民币

项目	本期发生额	上期发生额
当期所得税费用	24,617,382.49	16,973,735.19
递延所得税费用	-24,212,162.45	-21,170,952.81
合计	405,220.04	-4,197,217.62

(2). 会计利润与所得税费用调整过程

适用 不适用

单位：元 币种：人民币

项目	本期发生额
利润总额	-67,147,010.41
按法定/适用税率计算的所得税费用	-16,786,752.60
子公司适用不同税率的影响	-4,819,351.78

调整以前期间所得税的影响	1,248,791.17
非应税收入的影响	-25,906,957.27
不可抵扣的成本、费用和损失的影响	21,237,703.81
使用前期未确认递延所得税资产的可抵扣亏损的影响	-2,739,176.18
本期未确认递延所得税资产的可抵扣暂时性差异或可抵扣亏损的影响	29,227,661.37
研发费加计扣除的影响	-1,056,698.48
所得税费用	405,220.04

其他说明：

适用 不适用

77、其他综合收益

适用 不适用

详见附注七、合并财务报表项目注释 57、其他综合收益

78、现金流量表项目

(1). 与经营活动有关的现金

收到的其他与经营活动有关的现金

适用 不适用

单位：元 币种：人民币

项目	本期发生额	上期发生额
政府补助	34,198,362.89	21,100,382.43
收到的保证金及押金	187,973,729.63	104,433,557.35
收到的往来及代垫款项	85,054,307.16	45,347,811.25
收到的保险赔款	22,462,282.15	24,385,430.95
利息收入	16,585,803.73	11,273,949.28
进项税、所得税退税款	1,871,880.83	3,784,848.79
其他	374,244.59	1,038,645.17
合计	348,520,610.98	211,364,625.22

收到的其他与经营活动有关的现金说明：

无

支付的其他与经营活动有关的现金

适用 不适用

单位：元 币种：人民币

项目	本期发生额	上期发生额
保证金及押金	216,215,475.41	102,712,836.57
日常费用支出	61,463,591.69	61,588,181.51
支付的保险赔款	52,695,353.28	50,027,527.72
支付的往来及代垫款项	87,475,958.87	28,729,878.14
赔偿及罚款	11,039,998.61	2,762,641.44
合计	428,890,377.86	245,821,065.38

支付的其他与经营活动有关的现金说明：

无

(2). 与投资活动有关的现金

收到的重要的投资活动有关的现金

√适用 □不适用

单位：元 币种：人民币

项目	本期发生额	上期发生额
收船舶处置款	40,773,118.30	
收储国有土地及地上附着物	154,953,890.00	
收到分红	7,001,423.46	
理财产品到期赎回		210,000,000.00
预收股权款		30,000,000.00
抵债资产销售款		8,000,000.00
合计	202,728,431.76	248,000,000.00

收到的重要的投资活动有关的现金说明

无

支付的重要的投资活动有关的现金

√适用 □不适用

单位：元 币种：人民币

项目	本期发生额	上期发生额
中置轴车改造款	7,643,397.07	11,986,850.66
光伏项目	8,902,940.63	
坞修费	10,105,063.69	
财务中台系统	5,839,678.77	
购买理财产品		210,000,000.00
购买滚装船		92,374,766.00
长久滁州汽车供应链物流基地		3,825,201.28
新建整车、汽车配套零部件智能化项目工程		3,408,874.50
合计	32,491,080.16	321,595,692.44

支付的重要的投资活动有关的现金说明

无

收到的其他与投资活动有关的现金

√适用 □不适用

单位：元 币种：人民币

项目	本期发生额	上期发生额
收回关联方借款利息	139,960.07	141,506.58
收回关联方借款本金	3,920,000.00	
合计	4,059,960.07	141,506.58

收到的其他与投资活动有关的现金说明：

无

支付的其他与投资活动有关的现金

√适用 □不适用

单位：元 币种：人民币

项目	本期发生额	上期发生额
西安天元伟业模板有限公司股权款	9,598,091.30	
投资手续费	178.11	
处置子公司		109,894.71
合计	9,598,269.41	109,894.71

支付的其他与投资活动有关的现金说明：

无

(3). 与筹资活动有关的现金

收到的其他与筹资活动有关的现金

√适用 □不适用

单位：元 币种：人民币

项目	本期发生额	上期发生额
收回开立信用证保证金	15,000,000.00	9,441,475.65
收回中登退还保证金	4,000,000.00	
收到中登退还分红个税	3,674,649.58	
借入关联方借款	300,000.00	12,821,519.72
收回中登退还转债款项		477,910.99
合计	22,974,649.58	22,740,906.36

收到的其他与筹资活动有关的现金说明：

无

支付的其他与筹资活动有关的现金

√适用 □不适用

单位：元 币种：人民币

项目	本期发生额	上期发生额
非银行金融机构借款	193,411,765.19	95,349,977.64
支付租赁款	11,301,583.58	16,488,236.62
支付中登保证金	4,000,000.00	
支付中登分红个税	3,347,518.36	
支付中登分红手续费	31,436.69	
归还关联方借款	300,000.00	
应付债券到期兑付		221,996,469.72
支付开立信用证保证金		15,000,000.00
合计	212,392,303.82	348,834,683.98

支付的其他与筹资活动有关的现金说明：

无

筹资活动产生的各项负债变动情况

√适用 □不适用

单位：元 币种：人民币

项目	期初余额	本期增加		本期减少		期末余额
		现金变动	非现金变动	现金变动	非现金变动	
短期借款	974,822,005.80	1,626,555,720.83	13,465,157.48	1,427,852,614.31	-	1,186,990,269.80
长期借款（含	76,216,086.99	1,650,000.00	1,660,252.65	12,048,361.67	-	67,477,977.97

一年内到期的长期借款)						
长期应付款 (含一年内到期的长期应付款)	688,911,751.46	-	25,884,766.31	193,791,555.33	-	521,004,962.44
应付股利	6,965,733.84	-	235,466,984.40	242,432,718.24		-
租赁负债(含一年内到期的租赁负债)	52,827,166.15	-	14,693,415.80	11,301,583.58	25,366,202.08	30,852,796.29
合计	1,799,742,744.24	1,628,205,720.83	291,170,576.64	1,887,426,833.13	25,366,202.08	1,806,326,006.50

(4). 以净额列报现金流量的说明

□适用 √不适用

(5). 不涉及当期现金收支、但影响企业财务状况或在未来可能影响企业现金流量的重大活动及财务影响

□适用 √不适用

79、现金流量表补充资料

(1). 现金流量表补充资料

√适用 □不适用

单位：元 币种：人民币

补充资料	本期金额	上期金额
1. 将净利润调节为经营活动现金流量:		
净利润	-67,552,230.45	105,667,750.52
加：资产减值准备	78,718,139.15	863,163.38
信用减值损失	8,835,057.72	1,706,463.25
固定资产折旧、油气资产折耗、生产性生物资产折旧	293,933,353.77	254,519,645.19
使用权资产摊销	15,435,090.47	19,779,702.36
无形资产摊销	24,103,616.14	22,966,143.90
长期待摊费用摊销	9,366,062.12	5,974,102.48
处置固定资产、无形资产和其他长期资产的损失(收益以“-”号填列)	-40,801,535.08	96,384.18
固定资产报废损失(收益以“-”号填列)	666,557.17	581,281.59
公允价值变动损失(收益以“-”号填列)	-25,862,437.03	117,110.87
财务费用(收益以“-”号填列)	72,915,220.53	87,984,187.23
投资损失(收益以“-”号填列)	-20,062,003.18	-24,039,572.77
递延所得税资产减少(增加以“-”号填列)	-30,180,144.93	-20,785,879.84
递延所得税负债增加(减少以“-”号填列)	5,967,982.48	-385,072.97
存货的减少(增加以“-”号填列)	-64,689,418.33	-24,698,070.03

经营性应收项目的减少(增加以“一”号填列)	-89,504,296.98	-70,521,878.45
经营性应付项目的增加(减少以“一”号填列)	154,303,674.53	64,167,959.08
其他		
经营活动产生的现金流量净额	325,592,688.10	423,993,419.97
2. 不涉及现金收支的重大投资和筹资活动:		
债务转为资本		
一年内到期的可转换公司债券		
融资租入固定资产		
3. 现金及现金等价物净变动情况:		
现金的期末余额	845,732,861.40	609,250,025.53
减: 现金的期初余额	609,250,025.53	598,924,006.69
加: 现金等价物的期末余额		
减: 现金等价物的期初余额		
现金及现金等价物净增加额	236,482,835.87	10,326,018.84

(2). 本期支付的取得子公司的现金净额

□适用 √不适用

(3). 本期收到的处置子公司的现金净额

□适用 √不适用

(4). 现金和现金等价物的构成

√适用 □不适用

单位: 元 币种: 人民币

项目	期末余额	期初余额
一、现金	845,732,861.40	609,250,025.53
其中: 库存现金		
可随时用于支付的银行存款	845,708,002.40	599,109,049.86
可随时用于支付的其他货币资金	24,859.00	10,140,975.67
可用于支付的存放中央银行款项		
存放同业款项		
拆放同业款项		
二、现金等价物		
其中: 三个月内到期的债券投资		
三、期末现金及现金等价物余额	845,732,861.40	609,250,025.53
其中: 母公司或集团内子公司使用受限制的现金和现金等价物		

(5). 使用范围受限但仍作为现金和现金等价物列示的情况

√适用 □不适用

单位: 元 币种: 人民币

项目	期末余额	理由
票据保证金	8,329,800.00	保证金
保函保证金	2,325,000.00	保证金
未逾期的利息	1,414,273.97	应收利息
冻结资金	10,820,195.49	冻结资金
第三方支付平台	15,361.09	保证金
合计	22,904,630.55	/

(6). 不属于现金及现金等价物的货币资金

□适用 √不适用

其他说明：

□适用 √不适用

80、所有者权益变动表项目注释

说明对上年期末余额进行调整的“其他”项目名称及调整金额等事项：

□适用 √不适用

81、外币货币性项目**(1). 外币货币性项目**

√适用 □不适用

单位：元

项目	期末外币余额	折算汇率	期末折算人民币余额
货币资金			477,229,556.01
其中：美元	65,143,214.75	7.0288	457,878,627.83
欧元	1,594,334.61	8.2355	13,130,142.68
港币	114,693.43	0.9032	103,591.11
卢布	11,963,127.70	0.0881	1,053,951.55
兹罗提	2,514,331.39	1.9497	4,902,191.91
墨西哥比索	346,243.81	0.3899	135,000.46
秘鲁索尔	12,516.44	2.0813	26,050.47
应收账款			210,960,752.01
其中：美元	29,998,035.38	7.0288	210,850,191.08
欧元	13,424.92	8.2355	110,560.93
卢布			
兹罗提			
长期借款	-	-	
其中：美元			
欧元			
港币			
应付账款			162,209,324.05
其中：美元	22,662,045.99	7.0288	159,286,988.85
欧元	207,615.19	8.2355	1,709,814.90
卢布	13,763,000.00	0.0881	1,212,520.30
其他应收款			2,763,966.06

其中：美元	363,433.97	7.0288	2,554,504.69
欧元	17,517.09	8.2355	144,261.99
港币	30,200.00	0.9032	27,276.64
卢布	157,830.88	0.0881	13,904.90
墨西哥比索	61,600.00	0.3899	24,017.84
其他应付款			1,575,691.01
其中：美元	1,880.50	7.0288	13,217.66
欧元	68,753.62	8.2355	566,220.44
港币	1,080,000.00	0.9032	975,456.00
卢布	236,060.27	0.0881	20,796.91
长期应付款			370,714,946.52
其中：美元	52,742,281.26	7.0288	370,714,946.52

其他说明：

无

(2). 境外经营实体说明，包括对于重要的境外经营实体，应披露其境外主要经营地、记账本位币及选择依据，记账本位币发生变化的还应披露原因

适用 不适用

82、租赁

(1). 作为承租人

适用 不适用

未纳入租赁负债计量的可变租赁付款额

适用 不适用

简化处理的短期租赁或低价值资产的租赁费用

适用 不适用

项目	本期发生额	上年发生额
计入当期损益的采用简化处理的短期租赁费用	11,962,771.61	13,924,817.84

售后租回交易及判断依据

适用 不适用

详见附注五、重要会计政策及会计估计 38、租赁。

与租赁相关的现金流出总额23,264,355.19(单位：元 币种：人民币)

(2). 作为出租人

作为出租人的经营租赁

适用 不适用

单位：元 币种：人民币

项目	租赁收入	其中：未计入租赁收款额的可变租赁付款额相关的收入

土地、房屋租赁	25,740,879.40	
车辆、船舶租赁	266,021,372.46	
合计	291,762,251.86	

作为出租人的融资租赁

适用 不适用

未折现租赁收款额与租赁投资净额的调节表

适用 不适用

未来五年未折现租赁收款额

适用 不适用

(3). 作为生产商或经销商确认融资租赁销售损益

适用 不适用

其他说明：

无

83、数据资源

适用 不适用

84、其他

适用 不适用

八、研发支出

1、按费用性质列示

适用 不适用

单位：元 币种：人民币

项目	本期发生额	上期发生额
职工薪酬	8,344,799.31	15,946,863.91
咨询服务费	403,000.00	0.00
材料费	663,702.36	3,425,043.38
折旧摊销	277,981.91	305,546.13
其他	1,570,755.64	777,265.07
合计	11,260,239.22	20,454,718.49
其中：费用化研发支出	9,741,858.37	9,589,179.96
资本化研发支出	1,518,380.85	10,865,538.53

其他说明：

无

2、符合资本化条件的研发项目开发支出

适用 不适用

单位：元 币种：人民币

项目	期初余额	本期增加金额			本期减少金额			期末余额
		内部开发支	其		确认为无形	转入当期	确认为固定	

		出	他		资产	损益	资产	
TMS 系统 运输管理	3,875,022.74	144,340.04			4,019,362.78			-
电池包户 外存储柜	2,160,739.35	273,572.34			2,434,311.69			-
数据平台	1,486,153.21	104,539.71			1,590,692.92			-
300KW 储 充一体机	639,150.16	65,666.84			-		704,817.00	-
BMS 结算 系统	584,263.26				584,263.26			-
WMS 仓 储系统	557,876.29				557,876.29			-
韵车 APP	410,532.79	114,971.64			525,504.43			-
连连运项 目(网络货 运平台项 目)	401,724.23				401,724.23			-
480KW 储 充一体机	339,687.64	598,490.98			-		938,178.62	-
光储充检 放 EMS 项 目	839,061.78	87,371.64			926,433.42			-
CPS 位置 服务平台 项目	245,218.80				245,218.80			-
其他项目	1,167,019.69	1,427.66			283,018.86	885,428.49		-
HMS 和 EMS 软件	261,000.00	128,000.00						389,000.00
合计	12,967,449.94	1,518,380.85	-	-	11,568,406.68	885,428.49	1,642,995.62	389,000.00

重要的资本化研发项目

适用 不适用

开发支出减值准备

适用 不适用

其他说明：

无

3、重要的外购在研项目

适用 不适用

九、合并范围的变更

1、非同一控制下企业合并

适用 不适用

2、 同一控制下企业合并□适用 不适用**3、 反向购买**□适用 不适用**4、 处置子公司**

本期是否存在丧失子公司控制权的交易或事项

□适用 不适用

其他说明：

□适用 不适用

是否存在通过多次交易分步处置对子公司投资且在本期丧失控制权的情形

□适用 不适用

其他说明：

□适用 不适用**5、 其他原因的合并范围变动**

说明其他原因导致的合并范围变动（如，新设子公司、清算子公司等）及其相关情况：

 适用 不适用

截至 2025 年 12 月 31 日，本年因新设立全资子公司桂林旭能新能源有限公司、吉林长旭新能源科技有限公司、秘鲁长久新能源有限公司，纳入合并范围的公司增加 3 家。因注销子公司江苏长久物流有限公司、大连长久澳优能源有限公司、广东长久科技有限公司，纳入合并范围的公司减少 3 家。

6、 其他□适用 不适用**十、在其他主体中的权益****1、 在子公司中的权益****(1). 企业集团的构成** 适用 不适用

单位：元 币种：人民币

子公司名称	主要经营地	注册资本	注册地	业务性质	持股比例(%)		取得方式
					直接	间接	
吉林长久	长春市	50,000,000.00	长春市	运输仓储	100.00		投资设立
柳州长久	柳州市	20,000,000.00	柳州市	运输仓储	100.00		投资设立
唐山长久	唐山市	30,000,000.00	唐山市	运输仓储	100.00		投资设立
国际汽车	北京市	6,000,000.00	北京市	运输	100.00		投资设立
重庆特锐	重庆市	20,000,000.00	重庆市	运输仓储	100.00		并购取得

青岛长久	青岛市	20,000,000.00	青岛市	运输仓储	100.00		投资设立
济南长久	济南市	10,000,000.00	济南市	运输仓储	100.00		投资设立
芜湖长久	芜湖市	20,000,000.00	芜湖市	运输仓储	100.00		投资设立
常熟长恒	常熟市	37,658,380.00	常熟市	运输仓储	100.00		投资设立
德国长久	德国汉堡	欧元 500,000.00	德国汉堡	国际货运代理	100.00		投资设立
波兰长久 (注)	波兰华沙	86,093,200.00	波兰华沙	国际货运代理	100.00		投资设立
哈欧国际	哈尔滨市	100,000,000.00	哈尔滨市	国际货运代理	54.00		分步并购
长久联合	长春市	500,000,000.00	长春市	运输	100.00		投资设立
中江海	芜湖市	164,700,000.00	芜湖市	运输仓储	51.00		投资设立
绿源循环	北京市	5,000,000.00	北京市	科技推广和应用服务	100.00		投资设立
常熟新能源	常熟市	1,000,000.00	常熟市	太阳能发电技术服务	100.00		投资设立
滁州新能源	滁州市	1,000,000.00	滁州市	太阳能发电技术服务	100.00		投资设立
吉林新能源	吉林市	1,000,000.00	吉林市	太阳能发电技术服务	100.00		投资设立
桂林新能源	桂林市	1,000,000.00	桂林市	太阳能发电技术服务	100.00		投资设立
辽宁长久	沈阳市	50,000,000.00	沈阳市	运输仓储	100.00		投资设立
湖北长久	武汉市	60,000,000.00	武汉市	运输仓储	100.00		投资设立
长久智慧	济南市	50,000,000.00	济南市	运输仓储	100.00		投资设立
安徽长久	滁州市	50,000,000.00	滁州市	运输仓储	100.00		投资设立
黑龙江长久	大庆市	20,000,000.00	大庆市	运输仓储	100.00		投资设立
吉林掌控	长春市	20,000,000.00	长春市	信息传输、软件和信息技术服务	100.00		并购取得
哈欧贸易	哈尔滨市	50,000,000.00	哈尔滨市	批发零售	100.00		投资设立
重庆久坤	重庆市	150,000,000.00	重庆市	运输仓储	73.33		并购取得
长久华北	北京市	20,000,000.00	北京市	运输仓储	100.00		投资设立
韵车物流	安徽省	30,000,000.00	滁州市	运输仓储	100.00		并购取得
长久智运	天津市	6,800,000.00	天津市	信息技术服务	100.00		投资设立
湖北玉力	咸宁市	15,000,000.00	咸宁市	运输仓储	100.00		并购取得
海南长久	海南省	30,000,000.00	海南省	运输仓储	100.00		投资设立
香港长久	香港	美元 10,000,000.00	香港	运输	100.00		投资设立
海懋公司	香港	港币 10,000	香港	轮船租赁	100.00		投资设立
墨西哥供应链 (注)	墨西哥	50,000	墨西哥	国际运输	100.00		投资设立
俄罗斯长久	莫斯科	卢布 40,176,581.2043	莫斯科	运输	100.00		投资设立
秘鲁长久	秘鲁	索尔 1,000	秘鲁	储能产品销售	100.00		投资设立
久格航运	上海市	9,000,000.00	上海市	国际运输	51.00		投资设立
久洋船务	香港	美元 1,300,000.00	香港	轮船租赁	70.00		投资设立
誌喜公司	香港	港币 10,000.00	香港	轮船租赁	70.00		投资设立

世久国际	上海市	10,000,000.00	上海市	运输仓储	100.00		投资设立
广东供应链	广州市	35,000,000.00	广州市	运输	100.00		投资设立
长久能源	天津市	50,000,000.00	天津市	能源信息咨询	100.00		投资设立
天津供应链	天津市	30,000,000.00	天津市	运输	100.00		投资设立
成都世久	成都市	10,000,000.00	成都市	运输	100.00		投资设立
天津科技	天津市	50,000,000.00	天津市	物流信息咨询	100.00		投资设立
恒安广信	北京市	10,000,000.00	北京市	机动车维修	100.00		并购取得
广东迪度	东莞市	15,736,138.00	东莞市	新能源汽车废旧动力蓄电池回收及梯次利用、储能技术服务	51.00		并购取得
安徽新能	滁州市	20,000,000.00	滁州市	新能源汽车废旧动力蓄电池回收及梯次利用、储能技术服务	51.00		投资设立
海南储王	海南省	1,000,000.00	海南省	储能产品销售	51.00		投资设立
深圳新储王	深圳市	1,000,000.00	深圳市	储能产品销售	51.00		投资设立
东莞新储王	东莞市	1,000,000.00	东莞市	储能产品销售	51.00		投资设立
长久碳路	天津市	50,000,000.00	天津市	碳减排、碳转化、碳捕捉、碳封存技术研发	100.00		投资设立
长久新科	东莞市	1,000,000.00	东莞市	科技推广和应用服务	100.00		投资设立
领动启恒	北京市	10,000,000.00	北京市	信息技术服务	100.00		并购取得

注：波兰长久注册资本单位为兹罗提，墨西哥供应链注册资本单位为比索

在子公司的持股比例不同于表决权比例的说明：

无

持有半数或以下表决权但仍控制被投资单位、以及持有半数以上表决权但不控制被投资单位的依据：

无

对于纳入合并范围的重要的结构化主体，控制的依据：

无

确定公司是代理人还是委托人的依据：

无

其他说明：

无

(2). 重要的非全资子公司

√适用 □不适用

单位：元 币种：人民币

子公司名称	少数股东持股比例	本期归属于少数股东的损益	本期向少数股东宣告分派的股利	期末少数股东权益余额
-------	----------	--------------	----------------	------------

哈欧国际	46.00	-813,906.95		45,033,549.79
中江海	49.00	1,854,644.84	1,799,243.70	83,727,549.46
重庆久坤	26.67	-2,553,733.28		27,779,717.06
久格航运	49.00	18,490,477.30		42,089,055.93
久洋船务	30.00	26,369,074.27	16,417,634.98	63,221,587.65
广东迪度	49.00	-23,527,192.36		29,804,757.90
合计		19,819,363.82	18,216,878.68	291,656,217.79

子公司少数股东的持股比例不同于表决权比例的说明：

适用 不适用

其他说明：

适用 不适用

(3). 重要非全资子公司的主要财务信息

√适用 □不适用

单位：元 币种：人民币

子公司名称	期末余额						期初余额					
	流动资产	非流动资产	资产合计	流动负债	非流动负债	负债合计	流动资产	非流动资产	资产合计	流动负债	非流动负债	负债合计
哈欧国际	110,270,001.60	2,414,815.27	112,684,816.87	14,785,795.60	-	14,785,795.60	120,721,864.41	2,630,520.20	123,352,384.61	23,683,983.03	-	23,683,983.03
中江海	108,914,973.91	69,990,194.93	178,905,168.84	4,634,978.69	4,002,714.59	8,637,693.28	69,944,753.98	111,504,246.09	181,449,000.07	5,431,715.28	5,862,872.78	11,294,588.06
重庆久坤	488,970.48	115,774,687.38	116,263,657.86	12,293,757.30		12,293,757.30	146,214.04	137,625,723.65	137,771,937.69	16,513,211.72	-	16,513,211.72
久格航运	276,726,302.79	4,099,512.65	280,825,815.44	194,151,840.82	777,942.11	194,929,782.93	133,664,394.73	535,768.27	134,200,163.00	86,039,798.46	-	86,039,798.46
久洋船务	159,418,289.42	391,224,377.15	550,642,666.57	158,008,098.35	182,066,934.57	340,075,032.92	137,312,173.79	439,579,996.22	576,892,170.01	126,675,071.55	268,287,921.58	394,962,993.13
广东迪度	125,486,704.77	74,239,506.28	199,726,211.05	127,831,474.32	11,132,201.89	138,963,676.21	150,201,905.53	87,126,744.52	237,328,650.05	103,944,958.53	24,542,976.71	128,487,935.24

子公司名称	本期发生额				上期发生额			
	营业收入	净利润	综合收益总额	经营活动现金流量	营业收入	净利润	综合收益总额	经营活动现金流量
哈欧国际	135,868,596.85	-1,769,380.31	-1,769,380.31	31,447,792.07	57,524,091.78	-3,907,016.27	-3,907,016.27	-43,631,774.00
中江海	18,632,551.87	3,784,989.47	3,784,989.47	18,910,829.50	19,416,670.88	4,079,917.69	4,079,917.69	2,805,085.09
重庆久坤	6,784,803.39	-9,575,302.88	-9,575,302.88	-69,099.71	6,388,781.15	-5,591,144.85	-5,591,144.85	-1,583,708.22
久格航运	386,782,904.78	37,735,667.97	37,735,667.97	47,935,000.25	765,202,215.53	23,311,484.25	23,311,484.25	16,305,140.03
久洋船务	321,533,031.61	87,896,914.22	83,363,906.70	162,712,660.89	256,363,495.28	93,919,861.13	96,172,829.86	170,366,991.30
广东迪度	133,824,940.29	-48,103,181.29	-48,103,181.29	-15,430,595.61	124,071,460.88	-25,117,824.15	-25,117,824.15	-39,241,795.31

其他说明：
无

(4). 使用企业集团资产和清偿企业集团债务的重大限制

□适用 √不适用

(5). 向纳入合并财务报表范围的结构化主体提供的财务支持或其他支持

□适用 √不适用

其他说明：

□适用 √不适用

2、在子公司的所有者权益份额发生变化且仍控制子公司的交易

□适用 √不适用

3、在合营企业或联营企业中的权益

√适用 □不适用

(1). 重要的合营企业或联营企业

√适用 □不适用

合营企业或联营企业名称	主要经营地	注册地	业务性质	持股比例(%)		对合营企业或联营企业投资的会计处理方法
				直接	间接	
中世国际物流有限公司	芜湖市	安徽省芜湖市	运输仓储	40.00		权益法
ADAMPO L.S.A.	波兰马拉舍维奇、格但斯克	波兰比亚韦斯托克	运输	30.00		权益法

在合营企业或联营企业的持股比例不同于表决权比例的说明：

无

持有 20%以下表决权但具有重大影响，或者持有 20%或以上表决权但不具有重大影响的依据：

无

(2). 重要合营企业的主要财务信息

□适用 √不适用

(3). 重要联营企业的主要财务信息

√适用 □不适用

单位：元 币种：人民币

	期末余额/本期发生额		期初余额/上期发生额	
	中世国际	ADAMPOL S.A.	中世国际	ADAMPOL S.A.
流动资产	823,015,411.11	462,892,525.41	756,412,347.15	492,600,877.19
非流动资产	595,571,265.10	410,630,752.57	612,250,029.16	306,802,518.04

资产合计	1,418,586,676.21	873,523,277.98	1,368,662,376.31	799,403,395.23
流动负债	753,373,200.15	257,664,083.33	700,911,785.28	228,564,732.06
非流动负债	70,132,242.05	26,154,416.37	107,381,110.80	32,014,235.44
负债合计	823,505,442.20	283,818,499.70	808,292,896.08	260,578,967.50
少数股东权益	113,477,461.97	-	99,578,322.79	-
归属于母公司股东权益	481,603,772.04	589,704,778.28	460,791,157.44	538,824,427.73
按持股比例计算的净资产份额	192,641,508.82	176,911,433.48	184,316,462.98	161,647,328.32
调整事项		96,612,646.13		87,188,176.43
--商誉		96,612,646.13		87,188,176.43
--内部交易未实现利润				
--其他				
对联营企业权益投资的账面价值	192,641,508.82	255,000,000.00	184,316,462.98	248,835,504.75
存在公开报价的联营企业权益投资的公允价值				
营业收入	1,428,555,122.19	1,651,854,031.55	1,430,531,744.01	1,987,760,090.65
净利润	39,711,753.78	2,891,506.94	21,818,066.99	88,943,005.43
终止经营的净利润				
其他综合收益	-	9,273,028.66		-6,406,772.23
综合收益总额	39,711,753.78	12,164,535.60	21,818,066.99	82,536,233.20
本年度收到的来自联营企业的股利	2,000,000.00	4,709,409.46		

其他说明：
无

(4). 不重要的合营企业和联营企业的汇总财务信息

√适用 □不适用

单位：元 币种：人民币

	期末余额/本期发生额	期初余额/上期发生额
合营企业：		
投资账面价值合计		
下列各项按持股比例计算的合计数		
--净利润		
--其他综合收益		
--综合收益总额		
联营企业：		
投资账面价值合计	100,787,369.62	92,500,621.99
下列各项按持股比例计算的合计数		
--净利润	8,286,747.63	-146,967.83
--其他综合收益		
--综合收益总额	8,286,747.63	-146,967.83

其他说明：

无

(5). 合营企业或联营企业向本公司转移资金的能力存在重大限制的说明

适用 不适用

(6). 合营企业或联营企业发生的超额亏损

适用 不适用

单位：元 币种：人民币

合营企业或联营企业名称	累积未确认前期累计的损失	本期未确认的损失 (或本期分享的净利润)	本期末累积未确认的损失
秣归港融汽车物流有限公司	1,772,379.62	104,742.14	1,877,121.76

其他说明：

无

(7). 与合营企业投资相关的未确认承诺

适用 不适用

(8). 与合营企业或联营企业投资相关的或有负债

适用 不适用

4、重要的共同经营

适用 不适用

5、在未纳入合并财务报表范围的结构化主体中的权益

未纳入合并财务报表范围的结构化主体的相关说明：

适用 不适用

6、其他

适用 不适用

十一、政府补助

1、报告期末按应收金额确认的政府补助

适用 不适用

应收款项的期末余额22,075,258.62（单位：元 币种：人民币）

未能在预计时点收到预计金额的政府补助的原因

适用 不适用

应收款项的年末余额 22,075,258.62 元，为应收哈尔滨商务局 2024 年度的哈俄班列补贴款。哈俄班列补贴经由哈尔滨商务局委托的第三方事务所审计并出具审计报告后，进行拨款，截止 2025 年报告出具时点，2024 年度的补贴审计已完成，并于 2026 年 2 月 28 日已全额回款。

2、涉及政府补助的负债项目

√适用 □不适用

单位：元 币种：人民币

财务报表项目	期初余额	本期新增补助金额	本期计入营业外收入金额	本期转入其他收益	本期其他变动	期末余额	与资产/收益相关
递延收益	10,418,944.27			380,333.40		10,038,610.87	与资产相关
合计	10,418,944.27	-	-	380,333.40	-	10,038,610.87	/

3、计入当期损益的政府补助

√适用 □不适用

单位：元 币种：人民币

类型	本期发生额	上期发生额
与资产相关	380,333.40	380,333.40
与收益相关	9,581,207.47	46,784,465.15
合计	9,961,540.87	47,164,798.55

其他说明：

无

十二、与金融工具相关的风险

1、金融工具的风险

√适用 □不适用

本集团在日常活动中面临各种金融工具风险，主要包括市场风险（如汇率风险、利率风险和商品价格风险）、信用风险及流动性风险等。与这些金融工具有关的风险，以及本集团为降低这些风险所采取的风险管理政策如下所述。本集团管理层对这些风险敞口进行管理和监控以确保将上述风险控制在限定的范围之内。

1. 各类风险管理目标和政策

本集团从事风险管理的目标是在风险和收益之间取得适当的平衡，将风险对本集团经营业绩的负面影响降低到最低水平，使股东及其它权益投资者的利益最大化。基于该风险管理目标，本集团风险管理的基本策略是确定和分析本集团所面临的各种风险，建立适当的风险承受底线并进行风险管理，并及时可靠地对各种风险进行监督，将风险控制在限定的范围之内。

(1) 市场风险

1) 汇率风险

本集团承受汇率风险主要与美元、欧元、英镑、港币、卢布、兹罗提有关，除本集团的几个下属子公司以美元进行采购和销售外，本集团的其它主要业务活动以人民币计价结算。于2025年12月31日，除下表所述资产及负债的美元余额和零星的欧元、港币、卢布及兹罗提余额外，本集团的资产及负债均为人民币余额。该等外币余额的资产和负债产生的汇率风险可能对本集团的经营业绩产生影响。

项目	2025年12月31日	2024年12月31日
货币资金-美元	65,143,214.75	43,522,488.38
货币资金-欧元	1,594,334.61	3,665,053.05
货币资金-港币	114,693.43	35,982.99
货币资金-卢布	11,963,127.70	19,204,219.34
货币资金-兹罗提	2,514,331.39	227,950.19
货币资金-墨西哥比索	346,243.81	
货币资金-秘鲁索尔	12,516.44	
应收账款-美元	29,998,035.38	23,586,649.90
应收账款-欧元	13,424.92	44,093.80
应付账款-美元	22,662,045.99	9,851,670.36
应付账款-欧元	207,615.19	200,035.25
应付账款-卢布	13,763,000.00	13,763,000.00
应付账款-英镑	-	1,200.00
其他应收款-美元	363,433.97	86,610.37
其他应收款-欧元	17,517.09	35,223.38
其他应收款-港币	30,200.00	10,000.00
其他应收款-卢布	157,830.88	66,255.84
其他应收款-墨西哥比索	61,600.00	
其他应付款-美元	1,880.50	11.50
其他应付款-欧元	68,753.62	63,938.67
其他应付款-港币	1,080,000.00	
其他应付款-卢布	236,060.27	
其他应付款-兹罗提		3,581.78
长期应付款-美元	52,742,281.26	73,920,099.31

本集团密切关注汇率变动对本集团的影响。

2) 利率风险

本集团的利率风险产生于银行借款及应付债券等带息债务。浮动利率的金融负债使本集团面临现金流量利率风险，固定利率的金融负债使本集团面临公允价值利率风险。本集团根据当时的市场环境来决定固定利率及浮动利率合同的相对比例。于2025年12月31日，本集团的带息债务主要为人民币计价的固定利率借款合同，金额合计为6.55亿元。

3) 价格风险

本集团以市场价格提供运输服务，因此受到此等价格波动的影响。

(2) 信用风险

本集团对信用风险按组合分类进行管理。信用风险主要产生于货币资金、应收票据、应收账款、应收款项融资、其他应收款等。

为降低信用风险，本集团成立专门部门确定信用额度、进行信用审批，并执行其它监控程序以确保采取必要的措施回收过期债权。此外，本集团于每个资产负债表日审核每一单项应收款的回收情况，以确保就无法回收的款项计提充分的坏账准备。因此，本集团管理层认为本集团所承担的信用风险已经大为降低。

本集团的货币资金存放在信用评级较高的银行，应收银行承兑汇票的交易对手是声誉良好并拥有较高信用评级的银行，故货币资金和应收票据的信用风险较低。

本集团其他金融资产包括应收账款、应收款项融资、其他应收款等，这些金融资产的信用风险源自交易对手违约，最大风险敞口等于这些工具的账面金额。

本集团采用了必要的政策确保所有销售客户均具有良好的信用记录。除应收账款前五名外，本集团无其他重大信用集中风险。本集团应收账款中，前五名金额合计：347,489,905.23元，占本集团应收账款总额的23.80%。

1) 信用风险显著增加判断标准

本集团在每个资产负债表日评估相关金融工具的信用风险自初始确认后是否已显著增加。在确定信用风险自初始确认后是否显著增加时，本集团考虑在无须付出不必要的额外成本或努力即可获得合理且有依据的信息，包括基于本集团历史数据的定性和定量分析、外部信用风险评级以及前瞻性信息。本集团以单项金融工具或者具有相似信用风险特征的金融工具组合为基础，通过比较金融工具在资产负债表日发生违约的风险与在初始确认日发生违约的风险，以确定金融工具预计存续期内发生违约风险的变化情况。

当触发以下一个或多个定量、定性标准时，本集团认为金融工具的信用风险已发生显著增加：

- ①定量标准主要为报告日剩余存续期违约概率较初始确认时上升超过一定比例；
- ②定性标准主要为债务人经营或财务情况出现重大不利变化、预警客户清单等。

2) 已发生信用减值资产的定义

为确定是否发生信用减值，本集团所采用的界定标准，与内部针对相关金融工具的信用风险管理目标保持一致，同时考虑定量、定性指标。本集团评估债务人是否发生信用减值时，主要考虑以下因素：

- ①发行方或债务人发生重大财务困难；
- ②债务人违反合同，如偿付利息或本金违约或逾期等；

③ 债权人出于与债务人财务困难有关的经济或合同考虑，给予债务人在任何其他情况下都不会做出的让步；

④ 债务人很可能破产或进行其他财务重组；

⑤ 发行方或债务人财务困难导致该金融资产的活跃市场消失；

⑥ 以大幅折扣购买或源生一项金融资产，该折扣反映了发生信用损失的事实。

金融资产发生信用减值，有可能是多个事件的共同作用所致，未必是可单独识别的事件所致。

3) 信用风险敞口

由于本集团仅与经认可的且信誉良好的第三方进行交易，所以无需担保物。于 2025 年 12 月 31 日，可能引起本集团财务损失的最大信用风险敞口主要来自于合同另一方未能履行义务而导致本集团金融资产产生的损失，具体包括：合并资产负债表中已确认的金融资产的账面金额；对于以公允价值计量的金融工具而言，账面价值反映了其风险敞口，但并非最大风险敞口，其最大风险敞口将随着未来公允价值的变化而改变。

(3) 流动风险

流动风险为本集团在到期日无法履行其财务义务的风险。本集团管理流动性风险的方法是确保有足够的资金流动性来履行到期债务，而不至于造成不可接受的损失或对企业信誉造成损害。本集团定期分析负债结构和期限，以确保有充裕的资金。本集团管理层对银行借款的使用情况进行监控并确保遵守借款协议。同时与金融机构进行融资磋商，以保持一定的授信额度，减低流动性风险。

本集团将银行借款作为主要资金来源。于 2025 年 12 月 31 日，本集团尚未使用的银行借款额度为 17.44 亿元。

本集团持有的金融资产和金融负债按未折现剩余合同义务的到期期限分析如下：

2025 年 12 月 31 日金额：

项目	一年以内	一到二年	二到五年	五年以上	合计
金融资产	—	—	—	—	—
货币资金	868,637,491.95				868,637,491.95
交易性金融资产	25,920,000.00				25,920,000.00
应收票据	59,120,610.23				59,120,610.23
应收账款	1,460,333,826.57				1,460,333,826.57
应收款项融资	97,274,709.05				97,274,709.05
其他应收款	203,488,068.62				203,488,068.62
应收股利	1,127,677.16				1,127,677.16

一年内到期的非流动资产	4,330,024.21				4,330,024.21
长期应收款		3,039,028.91			3,039,028.91
金融负债		—	—	—	—
短期借款	1,197,450,423.69				1,197,450,423.69
应付票据	30,196,025.77				30,196,025.77
应付账款	853,673,843.76				853,673,843.76
其他应付款	146,593,654.26				146,593,654.26
应付职工薪酬	12,104,292.73				12,104,292.73
一年内到期的非流动负债	198,942,672.71				198,942,672.71
长期借款			52,142,709.10		52,142,709.10
租赁负债		7,420,691.44	8,661,742.87	3,561,817.45	19,644,251.76
长期应付款		413,815,548.19			413,815,548.19

2. 敏感性分析

本集团采用敏感性分析技术分析风险变量的合理、可能变化对当期损益或股东权益可能产生的影响。由于任何风险变量很少孤立的发生变化，而变量之间存在的相关性对某一风险变量变化的最终影响金额将产生重大作用，因此下述内容是在假设每一变量的变化是独立的情况下进行的。

(1) 外汇风险敏感性分析

外汇风险敏感性分析假设：所有境外经营净投资套期及现金流量套期均高度有效。

在上述假设的基础上，在其它变量不变的情况下，汇率可能发生的合理变动对当期损益和权益的税后影响如下：

项目	汇率变动	2025 年 1-12 月		2024 年 1-12 月	
		对净利润的影响	对股东权益的影响	对净利润的影响	对股东权益的影响
所有外币	对人民币升值 5%	7,822,715.62	7,822,715.62	-4,608,609.00	-4,608,609.00
所有外币	对人民币贬值 5%	-7,822,715.62	-7,822,715.62	4,608,609.00	4,608,609.00

2、套期

(1). 公司开展套期业务进行风险管理

适用 不适用

其他说明：

适用 不适用

(2). 公司开展符合条件套期业务并应用套期会计

适用 不适用

其他说明：

适用 不适用

(3). 公司开展套期业务进行风险管理、预期能够实现风险管理目标但未应用套期会计

适用 不适用

其他说明：

适用 不适用

3、金融资产转移

(1). 转移方式分类

适用 不适用

单位：元 币种：人民币

转移方式	已转移金融资产性质	已转移金融资产金额	终止确认情况	终止确认情况的判断依据
票据背书/票据贴现	应收票据	32,532,595.35	未终止确认	保留了其几乎所有的风险和报酬，包括与其相关的违约风险
票据背书/票据贴现	应收款项融资	85,975,598.29	终止确认	已经转移了其几乎所有的风险和报酬
合计	/	118,508,193.64	/	/

(2). 因转移而终止确认的金融资产

适用 不适用

单位：元 币种：人民币

项目	金融资产转移的方式	终止确认的金融资产金额	与终止确认相关的利得或损失
应收款项融资	票据背书	27,215,852.19	
应收款项融资	票据贴现	58,759,746.10	
合计	/	85,975,598.29	

(3). 继续涉入的转移金融资产

适用 不适用

其他说明：

适用 不适用

十三、公允价值的披露

1、以公允价值计量的资产和负债的期末公允价值

√适用 □不适用

单位：元 币种：人民币

项目	期末公允价值			
	第一层次公允价值计量	第二层次公允价值计量	第三层次公允价值计量	合计
一、持续的公允价值计量			25,920,000.00	25,920,000.00
（一）交易性金融资产			25,920,000.00	25,920,000.00
1.以公允价值计量且变动计入当期损益的金融资产				
（1）债务工具投资				
（2）权益工具投资				
（3）衍生金融资产				
（4）应收业绩对赌款			25,920,000.00	25,920,000.00
2.指定以公允价值计量且其变动计入当期损益的金融资产				
（1）债务工具投资				
（2）权益工具投资				
（二）其他债权投资				
（三）其他权益工具投资				
（四）投资性房地产				
1.出租用的土地使用权				
2.出租的建筑物				
3.持有并准备增值后转让的土地使用权				
（五）生物资产				
1.消耗性生物资产				
2.生产性生物资产				
（六）其他非流动金融资产			60,000,000.00	60,000,000.00
1.以公允价值计量且变动计入当期损益的金融资产			60,000,000.00	60,000,000.00
持续以公允价值计量的资产总额			85,920,000.00	85,920,000.00
（六）交易性金融负债				
1.以公允价值计量且变动计入当期损益的金融负债				
其中：发行的交易性债券				
衍生金融负债				
其他				
2.指定为以公允价值计量且变动计入当期损益				

的金融负债				
持续以公允价值计量的 负债总额				
二、非持续的公允价值 计量				
（一）持有待售资产				
非持续以公允价值计量的 资产总额				
非持续以公允价值计量的 负债总额				

2、持续和非持续第一层次公允价值计量项目市价的确定依据

适用 不适用

3、持续和非持续第二层次公允价值计量项目，采用的估值技术和重要参数的定性及定量信息

适用 不适用

4、持续和非持续第三层次公允价值计量项目，采用的估值技术和重要参数的定性及定量信息

适用 不适用

对于持续和非持续的第三层次的公允价值计量，公允价值来源于以公允价值计量的审计报告。

5、持续的第三层次公允价值计量项目，期初与期末账面价值间的调节信息及不可观察参数敏感性分析

适用 不适用

6、持续的公允价值计量项目，本期内发生各层级之间转换的，转换的原因及确定转换时点的政策

适用 不适用

7、本期内发生的估值技术变更及变更原因

适用 不适用

8、不以公允价值计量的金融资产和金融负债的公允价值情况

适用 不适用

9、其他

适用 不适用

十四、 关联方及关联交易

1、 本企业的母公司情况

√适用 □不适用

单位：万元 币种：人民币

母公司名称	注册地	业务性质	注册资本	母公司对本企业的持股比例(%)	母公司对本企业的表决权比例(%)
吉林省长久实业集团有限公司	长春市	运输、销售	7,000.00	61.51	61.51

本企业的母公司情况的说明

无

本企业最终控制方是薄世久、李桂屏。

其他说明：

无

2、 本企业的子公司情况

本企业子公司的情况详见附注

□适用 √不适用

3、 本企业合营和联营企业情况

本企业重要的合营或联营企业详见附注

□适用 √不适用

本期与本公司发生关联方交易，或前期与本公司发生关联方交易形成余额的其他合营或联营企业情况如下

√适用 □不适用

合营或联营企业名称	与本企业关系
江苏世创物流有限公司	联营企业
Adampol S.A.	联营企业
江苏悦达长久物流有限公司	联营企业
秭归港融汽车物流有限公司	联营企业
中世国际物流有限公司	联营企业
新中甫（上海）航运有限公司	联营企业之子公司
江苏悦达环球物流有限公司	联营企业之子公司
中久装备智能科技有限公司	联营企业之子公司
中世施奈莱克物流有限公司	联营企业之子公司
上海连久供应链管理有限公司	联营企业之子公司
上海业民科技有限公司	联营企业之子公司

其他说明：

□适用 √不适用

4、 其他关联方情况

√适用 □不适用

其他关联方名称	其他关联方与本企业关系
---------	-------------

长久汽车制造有限公司	控股股东、实际控制人的附属企业
北京长久世达汽车销售有限公司	控股股东、实际控制人的附属企业
北京奥嘉世茂汽车销售服务有限公司	控股股东、实际控制人的附属企业
北京长久世捷汽车销售有限公司	控股股东、实际控制人的附属企业
长久金孚企业管理咨询（深圳）有限公司	控股股东、实际控制人的附属企业
江西长久世捷汽车销售服务有限公司	控股股东、实际控制人的附属企业
秦皇岛世之捷汽车销售服务有限公司	控股股东、实际控制人的附属企业
吉林市长久专用车有限公司	控股股东、实际控制人的附属企业
天津久车悦供应链管理有限责任公司	控股股东、实际控制人的附属企业
北京博丰长久丰田汽车销售服务有限公司	控股股东、实际控制人的附属企业
佛山市顺德区世锦汽车贸易有限公司	控股股东、实际控制人的附属企业
佛山市顺德区世锦汽车销售服务有限公司	控股股东、实际控制人的附属企业
广西南奥汽车销售服务有限公司	控股股东、实际控制人的附属企业
广西鑫广达长久汽车商贸有限公司	控股股东、实际控制人的附属企业
广西鑫广达长久汽车销售服务有限公司	控股股东、实际控制人的附属企业
广西长久世达汽车销售服务有限公司	控股股东、实际控制人的附属企业
桂林鑫广达汽车销售服务有限责任公司	控股股东、实际控制人的附属企业
桂林鑫广达世奥汽车销售服务有限公司	控股股东、实际控制人的附属企业
湖南世茂汽车销售服务有限公司	控股股东、实际控制人的附属企业
江西长久世达汽车销售服务有限公司	控股股东、实际控制人的附属企业
南宁长久博丰丰田汽车销售服务有限公司	控股股东、实际控制人的附属企业
三亚长久博众汽车服务有限公司	控股股东、实际控制人的附属企业
中山市长久世达汽车销售服务有限公司	控股股东、实际控制人的附属企业
重庆长久世奥汽车销售服务有限公司	控股股东、实际控制人的附属企业
珠海长久世达汽车销售服务有限公司	控股股东、实际控制人的附属企业
海南长久博众汽车销售有限公司	控股股东、实际控制人的附属企业
桂林长久世达汽车销售服务有限公司	控股股东、实际控制人的附属企业
吉林省长久世达汽车销售服务有限公司	控股股东、实际控制人的附属企业
广西长久汽车投资有限公司	控股股东、实际控制人的附属企业
东莞市世奥汽车销售服务有限公司	控股股东、实际控制人的附属企业
柳州长久汽车贸易有限公司	控股股东、实际控制人的附属企业
钦州长久汽车贸易有限公司	控股股东、实际控制人的附属企业
佛山市顺德区世维汽车销售服务有限公司	控股股东、实际控制人的附属企业
北京长久互联科技有限公司	控股股东、实际控制人的附属企业
桂林长久鑫广达汽车销售服务有限公司	控股股东、实际控制人的附属企业
桂林鑫广达博骏汽车销售服务有限公司	控股股东、实际控制人的附属企业
滁州驰顺物流有限公司	控股股东、实际控制人的附属企业
广西鑫广达汽车贸易有限公司	控股股东、实际控制人的附属企业
江苏瑞桐酒业有限公司	控股股东、实际控制人的附属企业
百色鑫广达长久汽车销售服务有限公司	控股股东、实际控制人的附属企业
北京长久世嘉汽车销售服务有限公司	控股股东、实际控制人的附属企业
成都澎博供应链管理有限公司	控股股东、实际控制人的附属企业
哈尔滨长久世达汽车销售服务有限公司	控股股东、实际控制人的附属企业
柳州鑫广达博腾汽车销售服务有限公司	控股股东、实际控制人的附属企业
内蒙古世嘉汽车销售服务有限公司	控股股东、实际控制人的附属企业
重庆长久博鑫汽车销售服务有限公司	控股股东、实际控制人的附属企业
秦皇岛方赢供应链有限公司	其他关联方及其附属企业
霍尔果斯市方赢供应链有限公司	其他关联方及其附属企业
南宁方赢供应链有限公司	其他关联方及其附属企业

LK Auto Rus	其他关联方及其附属企业
摩若智慧能源(深圳)有限公司	其他关联方及其附属企业
江门迪度科技有限公司	其他关联方及其附属企业
江门市家业同商贸有限公司	其他关联方及其附属企业

其他说明：

无

5、关联交易情况

(1). 购销商品、提供和接受劳务的关联交易

采购商品/接受劳务情况表

√适用 □不适用

单位：元 币种：人民币

关联方	关联交易内容	本期发生额	获批的交易额度（如适用）	是否超过交易额度（如适用）	上期发生额
新中甫（上海）航运有限公司	接受劳务	70,399,062.15	90,000,000.00	否	98,780,975.81
江苏悦达环球物流有限公司	接受劳务	3,316,862.27	5,000,000.00	否	7,008,091.32
江苏世创物流有限公司	接受劳务	74,013,266.17	110,000,000.00	否	91,308,938.73
江苏世创物流有限公司	采购商品	35,398.23			-
上海连久供应链管理有限公	接受劳务	6,596,318.30	20,000,000.00	否	66,050.00
滁州驰顺物流有限公司	接受劳务	1,374,336.06	-	-	-
Adampol S.A.	接受劳务	1,519,117.93	25,000,000.00	否	17,010,284.16
长久汽车制造有限公司	接受劳务	4,943,757.06	11,000,000.00	否	8,721,107.80
长久汽车制造有限公司	采购商品	18,815.75			-
吉林市长久专用车有限公司	采购商品	2,312,740.02	5,000,000.00	否	-
吉林市长久专用车有限公司	接受劳务	2,376,220.36			3,957,905.30
秦皇岛方赢供应链有限公司	采购商品	136,548,582.12	-	-	35,072,838.29
江苏悦达长久物流有限公司	接受劳务	2,643,937.84	-	-	-
江苏悦达长久物流有限公司	采购商品	3,159,735.84	-	-	3,986,568.60
秦皇岛世之捷汽车销售服务有限公司	采购商品	-	-	-	25,195,789.37

重庆长久博鑫汽车销售服务有限公司	采购商品	-	-	-	1,389,213.22
控股股东	接受劳务	455,633.84	-	-	-
控股股东	采购商品	22,964.70	-	-	39,324.22
控股股东、实际控制人的附属企业	采购商品	1,559,970.92	-	-	-
联营企业及其子公司	接受劳务	123,560.96			161,160.00
其他关联方及其附属企业	采购商品	1,161,133.80			-
霍尔果斯市方赢供应链有限公司	采购商品	-	-	-	6,757,029.19
合计		312,581,414.32			299,455,276.01

出售商品/提供劳务情况表

√适用 □不适用

单位：元 币种：人民币

关联方	关联交易内容	本期发生额	上期发生额
中久装备智能科技有限公司	提供劳务	2,867,460.46	11,900.00
新中甫（上海）航运有限公司	提供劳务	4,311,300.28	4,508,625.26
江苏世创物流有限公司	提供劳务	40,311,962.53	46,102,585.90
北京长久互联科技有限公司	提供劳务	35,557,428.82	-
江苏悦达环球物流有限公司	提供劳务	25,095,999.87	27,178,769.98
中世国际物流有限公司	提供劳务	1,392,919.99	2,943,800.74
LK Auto Rus	销售商品	21,563,327.00	79,787,058.75
控股股东	销售商品	50,283.52	12,217.90
控股股东、实际控制人的附属企业	销售商品	1,292,901.42	-
控股股东、实际控制人的附属企业	提供劳务	3,362,983.22	996,943.83
联营企业及其子公司	提供劳务	22,957.58	-
其他关联方及其附属企业	销售商品	-	170,973.45
合计		135,829,524.69	161,712,875.81

购销商品、提供和接受劳务的关联交易说明

□适用 √不适用

(2). 关联受托管理/承包及委托管理/出包情况

本公司受托管理/承包情况表：

□适用 √不适用

关联托管/承包情况说明

适用 不适用

本公司委托管理/出包情况表

适用 不适用

关联管理/出包情况说明

适用 不适用

(3). 关联租赁情况

本公司作为出租方：

适用 不适用

单位：元 币种：人民币

承租方名称	租赁资产种类	本期确认的租赁收入	上期确认的租赁收入
中久装备智能科技有限公司	房屋、场地	7,273,412.34	7,195,047.65
新中甫(上海)航运有限公司	船舶	3,540,455.63	4,248,547.14
中世施奈莱克物流有限公司	房屋、场地、车辆、设备	41,533.59	5,120,741.37
中世国际物流有限公司	车辆	110,796.51	371,681.43
北京长久互联科技有限公司	场地	368,898.10	
江苏世创物流有限公司	车辆	616,212.30	
摩若智慧能源(深圳)有限公司	场地	160,173.27	
合计		12,111,481.74	16,936,017.59

本公司作为承租方：

√适用 □不适用

单位：元 币种：人民币

出租方名称	租赁资产种类	本期发生额					上期发生额				
		简化处理的短期租赁和低价值资产租赁的租金费用（如适用）	未纳入租赁负债计量的可变租赁付款额（如适用）	支付的租金	承担的租赁负债利息支出	增加的使用权资产	简化处理的短期租赁和低价值资产租赁的租金费用（如适用）	未纳入租赁负债计量的可变租赁付款额（如适用）	支付的租金	承担的租赁负债利息支出	增加的使用权资产
吉林省长久实业集团有限公司	房屋			4,050,000.00	656,633.45				4,400,000.00	914,957.09	
吉林省长久实业集团有限公司	土地	1,574,781.66		858,256.00			1,574,781.66		1,716,512.00		
长久汽车制造有限公司	房屋				83,675.37	2,253,285.53					
合计		1,574,781.66		4,908,256.00	740,308.82	2,253,285.53	1,574,781.66		6,116,512.00	914,957.09	

关联租赁情况说明

□适用 √不适用

(4). 关联担保情况

本公司作为担保方

√适用 □不适用

单位：元 币种：人民币

被担保方	担保金额	担保起始日	担保到期日	担保是否已经履行完毕
芜湖长久	40,000,000.00	2024/1/26	主合同项下债务履行期限届满之日起三年	否
天津供应链	60,000,000.00	2025/5/12	主合同项下债务履行期限届满之日起三年	否
柳州长久	50,000,000.00	2025/4/14	主合同项下债务履行期限届满之日起三年	否
柳州长久	10,000,000.00	2024/5/31	主合同项下债务履行期限届满之日起三年	否
柳州长久	84,000,000.00	2023/3/10	主合同项下债务履行期限届满之日起三年	否
柳州长久	30,000,000.00	2024/3/12	主合同项下债务履行期限届满之日起三年	否
吉林长久	40,000,000.00	2025/6/11	主合同项下债务履行期限届满之日起三年	否
吉林长久	50,000,000.00	2025/8/19	主合同项下债务履行期限届满之日起三年	否
吉林长久	39,600,000.00	2025/8/18	主合同项下债务履行期限届满之日	否
誌喜公司	美元 57,250,000.00	2023/11/17	主合同项下债务履行期限届满之日	否
海懋公司	美元 53,220,000.00	2024/5/16	主合同项下债务履行期限届满之日	否

本公司作为被担保方

√适用 □不适用

单位：元 币种：人民币

担保方	担保金额	担保起始日	担保到期日	担保是否已经履行完毕
长久集团、薄世久、李桂屏	200,000,000.00	2024/11/19	主合同项下债务履行期限届满之日起三年	否
长久集团	480,000,000.00	2025/3/27	主合同项下债务履行期限届满之日起三年	否

长久集团、薄世久、李桂屏	35,000,000.00	2025/3/27	主合同项下债务履行期限届满之日起三年	否
长久集团、薄世久、李桂屏	75,000,000.00	2024/3/21	主合同项下债务履行期限届满之日起三年	否
薄世久、李桂屏	10,000,000.00	2024/5/31	主合同项下债务履行期限届满之日起三年	否
薄世久、李桂屏	30,000,000.00	2024/3/12	主合同项下债务履行期限届满之日起三年	否
薄世久	650,000,000.00	2025/10/17	主合同项下债务履行期限届满之日起两年	否
长久集团	200,000,000.00	2025/2/26	主合同项下债务履行期限届满之日起三年	否
长久集团	200,000,000.00	2025/11/11	主合同项下债务履行期限届满之日起三年	否
长久集团	200,000,000.00	2025/11/11	主合同项下债务履行期限届满之日起三年	否
长久集团、薄世久、李桂屏	240,000,000.00	2025/9/30	主合同项下债务履行期限届满之日起三年	否
长久集团、薄世久、李桂屏	100,000,000.00	2025/12/2	主合同项下债务履行期限届满之日起三年	否
长久集团	100,000,000.00	2025/12/9	主合同项下债务履行期限届满之日起三年	否
长久集团、薄世久、李桂屏	200,000,000.00	2025/9/29	主合同项下债务履行期限届满之日起三年	否
曾庆前、徐春燕	12,000,000.00	2025/9/3	主合同项下债务履行期限届满之日起三年	否
曾庆前、徐春燕	10,000,000.00	2024/3/4	主合同项下债务履行期限届满之日起三年	否
长久集团、薄世久、李桂屏	100,000,000.00	2026/8/6	主合同项下债务履行期限届满之日起三年	否
长久集团、薄世久、李桂屏	200,000,000.00	2025/7/17	主合同项下债务履行期限届满之日起三年	否

关联担保情况说明

适用 不适用

(5). 关联方资金拆借

适用 不适用

单位：元 币种：人民币

关联方	拆借金额	起始日	到期日	说明
拆出				
江苏世创物流有限公司	3,920,000.00	2023/12/31	2025/12/31	

注：2023年12月31日本公司、北京格罗唯视储运有限公司（江苏世创控股股东）、江苏世创物流有限公司三方共同签订借款协议用于江苏世创日常经营资金周转，借款协议总金额8,000,000.00元，北京格罗唯视借款4,080,000.00元，本公司借款3,920,000.00元，借款金额比例与出资比例一致，借款年利率3.6%，借款到期日2025年12月31日，已于2025年12月29日收回借款3,920,000.00元。

(6). 关联方资产转让、债务重组情况

适用 不适用

单位：元 币种：人民币

关联方	关联交易内容	本期发生额	上期发生额
新中甫（上海）航运有限公司	船舶转让	40,664,618.38	

(7). 关键管理人员报酬

适用 不适用

单位：万元 币种：人民币

项目	本期发生额	上期发生额
关键管理人员报酬	569.86	684.81

(8). 其他关联交易

适用 不适用

6、 应收、应付关联方等未结算项目情况

(1). 应收项目

适用 不适用

单位：元 币种：人民币

项目名称	关联方	期末余额		期初余额	
		账面余额	坏账准备	账面余额	坏账准备
应收账款	LK Auto Rus	4,359,585.00	-	38,091,818.70	-
应收账款	北京长久互联科技有限公司	15,445,441.46	-	-	-
应收账款	江苏世创物流有限公司	72,535,435.92	-	58,552,800.98	-
应收账款	新中甫（上海）航运有限公司	2,819,907.19	-	14,180,325.46	-
应收账款	中久装备智能科	4,533,748.44	-	7,409,784.12	-

	技有限公司				
应收账款	中世国际物流有限公司	1,068,541.33	-	3,628,626.33	-
应收账款	中世施奈莱克物流有限公司	600,000.00	-	7,493,172.09	-
应收账款	秭归港融汽车物流有限公司	3,967,106.00	3,967,106.00	4,457,911.00	4,212,508.50
应收账款	控股股东	12,617.10	-	13,806.24	-
应收账款	控股股东、实际控制人的附属企业	429,297.72	-	1,135,180.27	-
应收账款	联营企业及其子公司	599,024.75	-	436,179.73	-
应收账款	其他关联方及其附属企业	964,558.50	214,487.55	590,158.50	-
其他应收款	江苏世创物流有限公司	-	-	3,920,000.00	-
其他应收款	联营企业及其子公司	168,780.07	63,916.07	168,780.07	-
其他应收款	其他关联方及其附属企业	178,703.27	21,576.33	-	-
应收股利	Adampol S.A.	1,127,677.16			
预付账款	江门迪度科技有限公司	1,028,937.53			
预付账款	控股股东、实际控制人的附属企业	38,387.48			
合计		109,877,748.92	4,267,085.95	140,078,543.49	4,212,508.50

(2). 应付项目

√适用 □不适用

单位：元 币种：人民币

项目名称	关联方	期末账面余额	期初账面余额
应付账款	秦皇岛方赢供应链有限公司	48,352,530.98	-
应付账款	江苏世创物流有限公司	33,100,381.50	55,221,322.47
应付账款	新中甫（上海）航运有限公司	25,159,553.60	27,489,670.29
应付账款	江苏悦达长久物流有限公司	4,703,892.76	534,652.31
应付账款	上海连久供应链管理有限公司	3,793,195.70	66,050.00
应付账款	吉林市长久专用车有限公司	2,604,771.52	951,852.15
应付账款	中世国际物流有限公司	1,920,226.34	-
应付账款	江苏悦达环球物流有限公司	851,639.93	2,155,645.85
应付账款	上海业民科技有限公司	-	2,420,226.34
应付账款	控股股东	870,479.43	39,324.22
应付账款	控股股东、实际控制人的附属企业	856,248.91	134,291.60
应付账款	联营企业及其子公司	669,768.28	945,355.80
应付账款	其他关联方及其附属企业	300,000.00	-
其他应付款	联营企业及其子公司	237,849.06	90,000.00
其他应付款	控股股东、实际控制人的附属企业	74,898.97	75.29
其他应付款	其他关联方及其附属企业	513,420.61	513,420.61

合同负债	江苏悦达环球物流有限公司	1,556,328.38	1,646,293.74
预收账款	联营企业及其子公司	28,332.90	-
应付票据	新中甫(上海)航运有限公司	-	17,000,000.00
应付票据	联营企业及其子公司	-	139,992.29
合计		125,593,518.87	109,348,172.96

(3). 其他项目

适用 不适用

7、 关联方承诺

适用 不适用

8、 其他

适用 不适用

十五、 股份支付**1、 各项权益工具****(1). 明细情况**

适用 不适用

(2). 期末发行在外的股票期权或其他权益工具

适用 不适用

2、 以权益结算的股份支付情况

适用 不适用

3、 以现金结算的股份支付情况

适用 不适用

4、 本期股份支付费用

适用 不适用

5、 股份支付的修改、终止情况

适用 不适用

6、 其他

适用 不适用

十六、 承诺及或有事项

1、 重要承诺事项

适用 不适用

截至 2025 年 12 月 31 日，本集团无其他需披露的重大承诺事项。

2、 或有事项

(1). 资产负债表日存在的重要或有事项

适用 不适用

(1) 截至 2025 年 12 月 31 日，本集团为其他单位提供担保情况。

本公司为其他单位提供担保情况详见本附注“十四、5、（4）关联担保情况”相关内容。

(2) 截至 2025 年 12 月 31 日，本集团重大未决诉讼情况。

截至 2025 年 12 月 31 日，本集团无需披露的重大未决诉讼事项。

(2). 公司没有需要披露的重要或有事项，也应予以说明：

适用 不适用

3、 其他

适用 不适用

十七、 资产负债表日后事项

1、 重要的非调整事项

适用 不适用

2、 利润分配情况

适用 不适用

3、 销售退回

适用 不适用

4、 其他资产负债表日后事项说明

适用 不适用

1. 控股股东部分股份质押延期事项

截止 2026 年 4 月 7 日，本公司控股股长久集团持有公司股份 371,240,533 股，占公司总股本的 61.51%。累计质押公司股份 169,400,000 股，占其所持公司股份的 45.63%，占公司总股本的 28.07%。

本公司控股股东长久集团及其一致行动人上海汇瑾资产管理有限公司-汇瑾尊越 1 号私募证券投资基金、上海牧鑫私募基金管理有限公司-牧鑫鼎泰 1 号私募证券投资基金、新疆新长汇股权投资管理有限责任公司合计持有公司股份 428,859,005 股，占公司总股本的 71.06%。累计质押公司股份 169,400,000 股，占所持公司股份的 39.50%，占公司总股本 28.07%。

除上述资产负债表日后事项披露事项外，本集团无其他需要披露的重大资产负债表日后事项。

十八、 其他重要事项

1、 前期会计差错更正

详见“重要事项”的“公司对会计政策、会计估计变更或重大会计差错更正原因和影响的分析说明”

2、 重要债务重组

适用 不适用

3、 资产置换

(1). 非货币性资产交换

适用 不适用

(2). 其他资产置换

适用 不适用

4、 年金计划

适用 不适用

5、 终止经营

适用 不适用

6、 分部信息

(1). 报告分部的确定依据与会计政策

适用 不适用

(2). 报告分部的财务信息

适用 不适用

(3). 公司无报告分部的，或者不能披露各报告分部的资产总额和负债总额的，应说明原因

适用 不适用

(4). 其他说明

适用 不适用

7、 其他对投资者决策有影响的重要交易和事项

适用 不适用

8、 其他

适用 不适用

十九、 母公司财务报表主要项目注释

1、 应收账款

(1). 按账龄披露

适用 不适用

单位：元 币种：人民币

账龄	期末账面余额	期初账面余额
1年以内（含1年）	505,986,914.04	498,689,896.70
0-6月（含6个月）	429,233,871.91	451,980,908.25
6个月-1年	76,753,042.13	46,708,988.45
1至2年	15,706,300.78	3,451,470.35
2至3年	1,960,334.25	50,688,575.43
3年以上		
3至4年	37,892,138.41	7,119,352.22
4至5年	7,335,552.85	778,212.65
5年以上	4,450,478.85	3,563,164.84
合计	573,331,719.18	564,290,672.19

(2). 按坏账计提方法分类披露

适用 不适用

单位：元 币种：人民币

类别	期末余额					期初余额				
	账面余额		坏账准备		账面价值	账面余额		坏账准备		账面价值
	金额	比例 (%)	金额	计提比例 (%)		金额	比例 (%)	金额	计提比例 (%)	
按单项计提坏账准备	3,557,074.01	0.62	3,557,074.01	100.00	-	10,247,269.71	1.82	4,374,648.78	42.69	5,872,620.93
其中：										

按组合计提坏账准备	569,774,645.17	99.38	8,783,132.50	1.54	560,991,512.67	554,043,402.48	98.18	4,493,895.70	0.81	549,549,506.78
其中：										
账龄组合	498,908,062.14	87.02	8,783,132.50	1.76	490,124,929.64	473,064,546.49	83.83	4,493,895.70	0.95	468,570,650.79
本公司控制的子公司及合营、联营企业	70,866,583.03	12.36			70,866,583.03	80,978,855.99	14.35			80,978,855.99
合计	573,331,719.18	/	12,340,206.51	/	560,991,512.67	564,290,672.19	/	8,868,544.48	/	555,422,127.71

按单项计提坏账准备：

√适用 □不适用

单位：元 币种：人民币

名称	期末余额			
	账面余额	坏账准备	计提比例 (%)	计提理由
单位 1	1,201,279.41	1,201,279.41	100.00	预计无法收回
单位 2	1,047,091.05	1,047,091.05	100.00	预计无法收回
单位 3	668,767.48	668,767.48	100.00	预计无法收回
单位 4	541,066.35	541,066.35	100.00	预计无法收回
单位 5	67,150.72	67,150.72	100.00	预计无法收回
单位 6	31,719.00	31,719.00	100.00	预计无法收回
合计	3,557,074.01	3,557,074.01	100.00	/

按单项计提坏账准备的说明：

□适用 √不适用

按组合计提坏账准备：

√适用 □不适用

组合计提项目：账龄组合

单位：元 币种：人民币

名称	期末余额		
	账面余额	坏账准备	计提比例 (%)
0-6 个月 (含 6 个月)	404,387,446.17	-	
6 月-1 年	72,069,939.83	720,699.39	1.00
1-2 年	13,725,196.19	1,372,519.62	10.00
2-3 年	503,174.03	150,952.21	30.00
3-4 年	746,360.75	373,180.38	50.00
4-5 年	6,550,821.33	5,240,657.06	80.00
5 年以上	925,123.84	925,123.84	100.00
合计	498,908,062.14	8,783,132.50	

按组合计提坏账准备的说明：

□适用 √不适用

按预期信用损失一般模型计提坏账准备

□适用 √不适用

各阶段划分依据和坏账准备计提比例
不适用

对本期发生损失准备变动的应收账款账面余额显著变动的情况说明：
适用 不适用

(3). 坏账准备的情况

适用 不适用

单位：元 币种：人民币

类别	期初余额	本期变动金额				期末余额
		计提	收回或转回	转销或核销	其他变动	
按单项计提	4,374,648.78	-636,434.35		181,140.42		3,557,074.01
按组合计提	4,493,895.70	4,289,236.80				8,783,132.50
合计	8,868,544.48	3,652,802.45	-	181,140.42		12,340,206.51

其中本期坏账准备收回或转回金额重要的：
适用 不适用

其他说明：
无

(4). 本期实际核销的应收账款情况

适用 不适用

单位：元 币种：人民币

项目	核销金额
实际核销的应收账款	181,140.42

其中重要的应收账款核销情况
适用 不适用

应收账款核销说明：
适用 不适用

(5). 按欠款方归集的期末余额前五名的应收账款和合同资产情况

适用 不适用

单位：元 币种：人民币

单位名称	应收账款期末余额	合同资产期末余额	应收账款和合同资产期末余额	占应收账款和合同资产期末余额合计数的比例(%)	坏账准备期末余额
单位 1	92,532,340.93		92,532,340.93	16.14	397,944.14
单位 2	44,466,169.72		44,466,169.72	7.76	192,002.61
单位 3	39,376,679.76		39,376,679.76	6.87	13,233.30
单位 4	36,459,749.64		36,459,749.64	6.36	3,847.88
单位 5	27,595,511.13		27,595,511.13	4.81	-
合计	240,430,451.18		240,430,451.18	41.94	607,027.93

其他说明：

无

其他说明：

适用 不适用

2、其他应收款

项目列示

适用 不适用

单位：元 币种：人民币

项目	期末余额	期初余额
应收利息	7,847,041.18	7,847,041.18
应收股利		10,128,813.29
其他应收款	1,475,355,408.78	1,429,884,259.54
合计	1,483,202,449.96	1,447,860,114.01

其他说明：

适用 不适用

应收利息

(1). 应收利息分类

适用 不适用

单位：元 币种：人民币

项目	期末余额	期初余额
定期存款		
委托贷款		
债券投资		
对子公司借款利息	7,847,041.18	7,847,041.18
合计	7,847,041.18	7,847,041.18

(2). 重要逾期利息

适用 不适用

(3). 按坏账计提方法分类披露

适用 不适用

按单项计提坏账准备：

适用 不适用

按单项计提坏账准备的说明：

适用 不适用

按组合计提坏账准备：

适用 不适用

(4). 按预期信用损失一般模型计提坏账准备

适用 不适用

各阶段划分依据和坏账准备计提比例
不适用

对本期发生损失准备变动的应收利息账面余额显著变动的情况说明：

适用 不适用

(5). 坏账准备的情况

适用 不适用

其中本期坏账准备收回或转回金额重要的：

适用 不适用

其他说明：

无

(6). 本期实际核销的应收利息情况

适用 不适用

其中重要的应收利息核销情况

适用 不适用

核销说明：

适用 不适用

其他说明：

适用 不适用

应收股利**(1). 应收股利**

适用 不适用

单位：元 币种：人民币

项目(或被投资单位)	期末余额	期初余额
哈欧物流	-	6,201,122.71
久洋船务	-	3,927,690.58
合计		10,128,813.29

(2). 重要的账龄超过 1 年的应收股利

适用 不适用

(3). 按坏账计提方法分类披露

适用 不适用

按单项计提坏账准备：

适用 不适用

按单项计提坏账准备的说明：

适用 不适用

按组合计提坏账准备：

适用 不适用

(4). 按预期信用损失一般模型计提坏账准备

适用 不适用

各阶段划分依据和坏账准备计提比例

不适用

对本期发生损失准备变动的应收股利账面余额显著变动的情况说明：

适用 不适用

(5). 坏账准备的情况

适用 不适用

其中本期坏账准备收回或转回金额重要的：

适用 不适用

其他说明：

无

(6). 本期实际核销的应收股利情况

适用 不适用

其中重要的应收股利核销情况

适用 不适用

核销说明：

适用 不适用

其他说明：

适用 不适用

其他应收款

(1). 按账龄披露

适用 不适用

单位：元 币种：人民币

账龄	期末账面余额	期初账面余额
1年以内（含1年）	1,261,161,886.08	1,250,331,861.31
其中：1年以内（含1年）	1,261,161,886.08	1,250,331,861.31
1至2年	177,641,891.67	162,133,263.68
2至3年	27,512,595.79	7,796,131.49

3年以上		
3至4年	1,008,991.99	3,706,500.00
4至5年	2,706,500.00	3,448,740.00
5年以上	8,030,292.61	4,770,024.30
合计	1,478,062,158.14	1,432,186,520.78

(2). 按款项性质分类情况

√适用 □不适用

单位：元 币种：人民币

款项性质	期末账面余额	期初账面余额
关联方往来款	1,415,003,821.84	1,388,576,755.34
保证金、备用金、押金组合	55,153,439.62	34,805,570.07
事故借款	6,172,837.89	7,171,252.25
代垫款项	1,662,469.47	1,632,943.12
其他	69,589.32	
合计	1,478,062,158.14	1,432,186,520.78

(3). 坏账准备计提情况

√适用 □不适用

单位：元 币种：人民币

坏账准备	第一阶段	第二阶段	第三阶段	合计
	未来12个月预期信用损失	整个存续期预期信用损失(未发生信用减值)	整个存续期预期信用损失(已发生信用减值)	
2025年1月1日余额		19,077.85	2,283,183.39	2,302,261.24
2025年1月1日余额在本期				
--转入第二阶段				
--转入第三阶段				
--转回第二阶段				
--转回第一阶段				
本期计提		24,894.12	396,703.16	421,597.28
本期转回				
本期转销				
本期核销		17,109.16		17,109.16
其他变动				
2025年12月31日余额		26,862.81	2,679,886.55	2,706,749.36

各阶段划分依据和坏账准备计提比例
不适用

对本期发生损失准备变动的其他应收款账面余额显著变动的情况说明：
□适用 √不适用

本期坏账准备计提金额以及评估金融工具的信用风险是否显著增加的采用依据：

适用 不适用

(4). 坏账准备的情况

适用 不适用

单位：元 币种：人民币

类别	期初余额	本期变动金额				期末余额
		计提	收回或转回	转销或核销	其他变动	
按单项计提	2,283,183.39	396,703.16		-		2,679,886.55
按组合计提	19,077.85	24,894.12		17,109.16		26,862.81
合计	2,302,261.24	421,597.28		17,109.16		2,706,749.36

其中本期坏账准备转回或收回金额重要的：

适用 不适用

其他说明：

无

(5). 本期实际核销的其他应收款情况

适用 不适用

单位：元 币种：人民币

项目	核销金额
实际核销的其他应收款	17,109.16

其中重要的其他应收款核销情况：

适用 不适用

其他应收款核销说明：

适用 不适用

(6). 按欠款方归集的期末余额前五名的其他应收款情况

适用 不适用

单位：元 币种：人民币

单位名称	期末余额	占其他应收款期末余额合计数的比例(%)	款项的性质	账龄	坏账准备期末余额
吉林省长久联合物流有限公司	627,473,317.15	42.45	关联方往来款	1年以内	
北京长久国际汽车物流有限公司	226,666,829.52	15.34	关联方往来款	1年以内 198,991,304.73元，1-2年 27,675,524.79元	

安徽长久物流有限公司	147,179,846.84	9.96	关联方往来款	1年以内 55,087,965.23元, 1-2年 66,735,048.16元, 2-3年 25,356,833.45元
常熟长恒物流有限公司	135,028,679.65	9.14	关联方往来款	1年以内 89,000,356.58元, 1-2年 46,028,323.07元
湖北长久物流有限公司	68,880,524.78	4.66	关联方往来款	1年以内
合计	1,205,229,197.94	81.55	/	/

(7). 因资金集中管理而列报于其他应收款

√适用 □不适用

单位：元 币种：人民币

因资金集中管理而列报于其他应收款的金额	1,356,856,421.84
情况说明	无

其他说明：

□适用 √不适用

3、长期股权投资

√适用 □不适用

单位：元 币种：人民币

项目	期末余额			期初余额		
	账面余额	减值准备	账面价值	账面余额	减值准备	账面价值
对子公司投资	1,813,051,544.73	47,125,989.26	1,765,925,555.47	1,678,929,227.60		1,678,929,227.60
对联营、合营企业投资	293,028,878.44	-	293,028,878.44	276,417,084.97		276,417,084.97
合计	2,106,080,423.17	47,125,989.26	2,058,954,433.91	1,955,346,312.57		1,955,346,312.57

(1). 对子公司投资

√适用 □不适用

单位：元 币种：人民币

被投资单位	期初余额（账面价值）	减值准备 期初余额	本期增减变动				期末余额（账面价值）	减值准备期末余额
			追加投资	减少投资	计提减值准备	其他		
吉林长久	72,780,000.00						72,780,000.00	
芜湖长久	20,000,000.00						20,000,000.00	
柳州长久	20,000,000.00						20,000,000.00	
唐山长久	30,000,000.00						30,000,000.00	
国际汽车	6,000,000.00						6,000,000.00	
重庆特锐	33,609,300.00						33,609,300.00	
济南长久	10,000,000.00						10,000,000.00	
江苏长久	36,868,957.79			36,868,957.79			-	

德国长久	146,022,705.60								146,022,705.60	
青岛长久	20,000,000.00								20,000,000.00	
黑龙江长久	20,000,000.00								20,000,000.00	
绿源循环	5,000,000.00								5,000,000.00	
湖北长久	60,000,000.00								60,000,000.00	
长久联合	324,700,000.00		175,300,000.00						500,000,000.00	
辽宁长久	50,000,000.00								50,000,000.00	
中江海	84,000,000.00								84,000,000.00	
大连长久	210,000.00		4,000.00	214,000.00					-	
重庆久坤	109,995,000.00								109,995,000.00	
吉林掌控	23,290,000.00						12,684,689.26		10,605,310.74	12,684,689.26
哈欧贸易	2,200,000.00								2,200,000.00	
长久智慧	37,115,092.51								37,115,092.51	
长久华北	20,000,000.00								20,000,000.00	
韵车物流	24,639,127.27								24,639,127.27	
湖北玉力	1,696,180.00		14,005,000.00						15,701,180.00	
长久科技	20,000,000.00			20,000,000.00					-	
长久智运	6,800,000.00								6,800,000.00	
海南长久	30,000,000.00								30,000,000.00	
久洋船务	6,093,997.00								6,093,997.00	
世久国际	8,402,900.00		1,597,100.00						10,000,000.00	
久格航运	4,590,000.00								4,590,000.00	
哈欧国际	49,929,678.87								49,929,678.87	
安徽长久	50,000,000.00								50,000,000.00	
广东长久	35,000,000.00								35,000,000.00	
长久能源	50,000,000.00								50,000,000.00	
天津供应链	30,000,000.00								30,000,000.00	
成都世久	10,000,000.00								10,000,000.00	
恒安广信	15,294,204.24								15,294,204.24	
长久碳路	4,000.00								4,000.00	
广东迪度	125,920,000.00						34,441,300.00		91,478,700.00	34,441,300.00
长久能源	277,000.00		299,000.00						576,000.00	
常熟长恒	78,084,374.09								78,084,374.09	
长久科技	2,000.00								2,000.00	
领动启恒	404,710.23								404,710.23	
墨西哥长久	-		174.92						174.92	
合计	1,678,929,227.60		191,205,274.92	57,082,957.79			47,125,989.26		1,765,925,555.47	47,125,989.26

(2). 对联营、合营企业投资

√适用 □不适用

单位：元 币种：人民币

投资单位	期初余额（账面价值）	本期增减变动							期末余额（账面价值）	减值准备期末余额
		追加投资	减少投资	权益法下确认的投资损益	其他综合收益调整	其他权益变动	宣告发放现金股利或利润	计提减值准备		

								备		
一、合营企业										
小计										
二、联营企业										
中世国际物流有限公司	184,316,462.98			10,325,045.84			2,000,000.00			192,641,508.82
中铨数字科技有限公司	10,178,739.42			-2,042,966.92						8,135,772.50
江苏悦达长久物流有限公司	69,209,020.49			3,469,928.27						72,678,948.76
江苏世创物流有限公司	12,712,862.08			6,859,786.28						19,572,648.36
小计	276,417,084.97			18,611,793.47			2,000,000.00			293,028,878.44
合计	276,417,084.97			18,611,793.47			2,000,000.00			293,028,878.44

注 1：秣归港融汽车物流有限公司资不抵债，经营状况无明显改善，持续经营存在重大不确定性，预计投资无法收回，以前年度该项长期股权投资已减记为 0，在备查账簿中登记。

(3). 长期股权投资的减值测试情况

适用 不适用

其他说明：

无

4、营业收入和营业成本

(1). 营业收入和营业成本情况

适用 不适用

单位：元 币种：人民币

项目	本期发生额		上期发生额	
	收入	成本	收入	成本
主营业务	1,115,895,110.10	1,037,866,905.25	1,261,579,226.27	1,155,595,307.57
其他业务	14,804,289.36	7,503,286.66	15,656,666.28	7,926,155.97
合计	1,130,699,399.46	1,045,370,191.91	1,277,235,892.55	1,163,521,463.54

(2). 营业收入、营业成本的分解信息

适用 不适用

其他说明：

适用 不适用

(3). 履约义务的说明

适用 不适用

(4). 分摊至剩余履约义务的说明

□适用 √不适用

(5). 重大合同变更或重大交易价格调整

□适用 √不适用

其他说明：

无

5、投资收益

√适用 □不适用

单位：元 币种：人民币

项目	本期发生额	上期发生额
成本法核算的长期股权投资收益	67,472,655.72	99,392,656.05
权益法核算的长期股权投资收益	18,611,793.47	5,095,200.27
处置长期股权投资产生的投资收益	-170,595.48	-2,284,763.70
交易性金融资产在持有期间的投资收益		
其他权益工具投资在持有期间取得的股利收入		
债权投资在持有期间取得的利息收入		
其他债权投资在持有期间取得的利息收入		
处置交易性金融资产取得的投资收益	248,443.63	
处置其他权益工具投资取得的投资收益		
处置债权投资取得的投资收益		
处置其他债权投资取得的投资收益		
债务重组收益		
其他非流动金融资产在持有期间取得的股利收入	292,014.00	
银行理财收益	-	358,845.96
合计	86,454,311.34	102,561,938.58

其他说明：

无

6、其他

□适用 √不适用

二十、 补充资料

1、 当期非经常性损益明细表

√适用 □不适用

单位：元 币种：人民币

项目	金额	说明
非流动性资产处置损益，包括已计提资产减值	40,134,977.91	

准备的冲销部分		
计入当期损益的政府补助，但与公司正常经营业务密切相关、符合国家政策规定、按照确定的标准享有、对公司损益产生持续影响的政府补助除外	2,614,060.41	
除同公司正常经营业务相关的有效套期保值业务外，非金融企业持有金融资产和金融负债产生的公允价值变动损益以及处置金融资产和金融负债产生的损益	26,110,880.66	
计入当期损益的对非金融企业收取的资金占用费	132,037.81	
委托他人投资或管理资产的损益	42,300.00	
对外委托贷款取得的损益		
因不可抗力因素，如遭受自然灾害而产生的各项财产损失		
单独进行减值测试的应收款项减值准备转回	313,677.35	
企业取得子公司、联营企业及合营企业的投资成本小于取得投资时应享有被投资单位可辨认净资产公允价值产生的收益		
同一控制下企业合并产生的子公司期初至合并日的当期净损益		
非货币性资产交换损益		
债务重组损益		
企业因相关经营活动不再持续而发生的一次性费用，如安置职工的支出等		
因税收、会计等法律、法规的调整对当期损益产生的一次性影响		
因取消、修改股权激励计划一次性确认的股份支付费用		
对于现金结算的股份支付，在可行权日之后，应付职工薪酬的公允价值变动产生的损益		
采用公允价值模式进行后续计量的投资性房地产公允价值变动产生的损益		
交易价格显失公允的交易产生的收益		
与公司正常经营业务无关的或有事项产生的损益		
受托经营取得的托管费收入		
除上述各项之外的其他营业外收入和支出	-15,050,093.14	
其他符合非经常性损益定义的损益项目		
减：所得税影响额	13,610,354.67	
少数股东权益影响额（税后）	686,099.65	
合计	40,001,386.68	

对公司将《公开发行证券的公司信息披露解释性公告第1号——非经常性损益》未列举的项目认定为非经常性损益项目且金额重大的，以及将《公开发行证券的公司信息披露解释性公告第1号——非经常性损益》中列举的非经常性损益项目界定为经常性损益的项目，应说明原因。

适用 不适用

其他说明：

适用 不适用

2、净资产收益率及每股收益

适用 不适用

报告期利润	加权平均净资产 收益率(%)	每股收益	
		基本每股收益	稀释每股收益
归属于公司普通股股东的净利润	-3.10	-0.14	-0.14
扣除非经常性损益后归属于公司普通股股东的净利润	-4.53	-0.21	-0.21

3、境内外会计准则下会计数据差异

适用 不适用

4、其他

适用 不适用

董事长：薄世久

董事会批准报送日期：2026年4月22日

修订信息

适用 不适用