

公司代码：603569

公司简称：长久物流

北京长久物流股份有限公司  
2025年年度报告摘要

## 第一节 重要提示

1、 本年度报告摘要来自年度报告全文，为全面了解本公司的经营成果、财务状况及未来发展规划，投资者应当到 [www.sse.com.cn](http://www.sse.com.cn) 网站仔细阅读年度报告全文。

2、 本公司董事会及董事、高级管理人员保证年度报告内容的真实性、准确性、完整性，不存在虚假记载、误导性陈述或重大遗漏，并承担个别和连带的法律责任。

3、 公司全体董事出席董事会会议。

4、 信永中和会计师事务所（特殊普通合伙）为本公司出具了标准无保留意见的审计报告。

### 5、 董事会决议通过的本报告期利润分配预案或公积金转增股本预案

公司已于2025年10月实施2025年中期利润分配方案，每股派发现金红利0.31元（含税），中期现金分红金额共计187,087,247.81元。

公司拟定2025年度利润分配预案为：不进行利润分配，也不进行资本公积转增股本和其他形式的分配。本次利润分配方案已经公司第五届董事会第二十次会议审议通过，尚需提交公司2025年年度股东会审议。

截至报告期末，母公司存在未弥补亏损的相关情况及其对公司分红等事项的影响

适用 不适用

## 第二节 公司基本情况

### 1、 公司简介

| 公司股票简况 |         |      |        |         |
|--------|---------|------|--------|---------|
| 股票种类   | 股票上市交易所 | 股票简称 | 股票代码   | 变更前股票简称 |
| A股     | 上海证券交易所 | 长久物流 | 603569 | /       |

| 联系人和联系方式 | 董事会秘书                       | 证券事务代表                     |
|----------|-----------------------------|----------------------------|
| 姓名       | 马伟                          | 裴英杰                        |
| 联系地址     | 北京市朝阳区石各庄路99号长久物流           | 北京市朝阳区石各庄路99号长久物流          |
| 电话       | 010-57355969                | 010-57355969               |
| 电子信箱     | mawei@changjiulogistics.com | peyingjie@changjiulogistic |

## 2、报告期公司主要业务简介

### (1) 公司所属行业

公司是一家专注于汽车行业提供综合物流解决方案的现代服务企业，服务主体为汽车制造企业，核心业务领域属于汽车物流行业。依据国家质检总局与国家标准委员会联合发布的《物流企业分类与评估指标》(GB/T19680)，物流企业按业务类型划分为运输型、仓储型和综合服务型三类，公司凭借多元化服务体系，被界定为综合服务型汽车物流企业。同时，根据中国上市公司协会行业分类，公司所属行业类别为道路运输业（G54）。

### (2) 2025 年汽车行业情况

2025 年，汽车行业顶住贸易保护和全球产业链重构等外部压力，克服技术攻关难题、行业内卷等多重挑战，展现出强大的发展韧性和活力，实现了产业规模与发展质量双提升。根据中国汽车工业协会发布，2025 年，我国汽车产销量均突破 3,400 万辆，产销量再创历史新高，连续 17 年稳居全球第一。其中，乘用车市场稳健增长，作为汽车消费的核心组成部分，有效拉动汽车市场的整体增长；商用车市场回暖向好，产销实现 10%以上增长，回归 400 万辆以上；新动能加快释放，新能源汽车产销超 1,600 万辆，国内新车销量占比超 50%，成为我国汽车市场主导力量；对外贸易呈现出较强韧性，汽车出口超 700 万辆，新能源汽车出口达 261.5 万辆，出口规模再上新台阶。

#### 1) 2025 年汽车产销概况

2025 年，“两新”政策加力扩围，实现平稳过渡与有序衔接，企业新品密集上市，终端需求持续释放，全年汽车产销实现超预期增长，产销分别完成 3,453.1 万辆和 3,440 万辆，同比分别增长 10.4%和 9.4%。汽车产销连续三年保持 3,000 万辆以上规模。



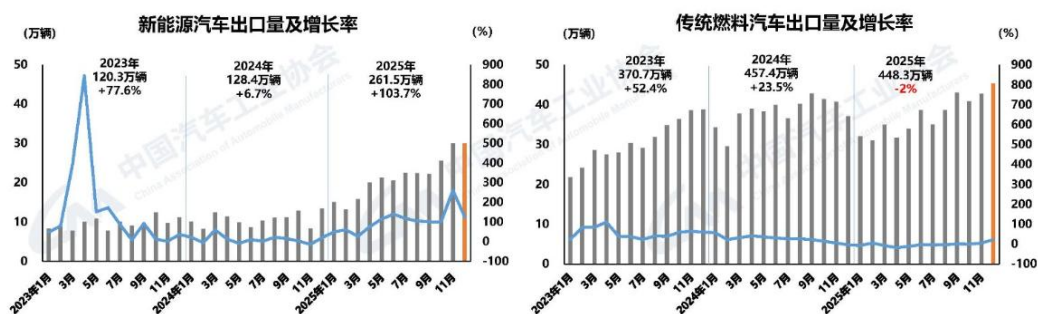
注 1：历史年度数据为当年发布数据；

注 2：未标注出处的数据，均来源于中国汽车工业协会统计（下同）。



## 2) 2025 年汽车出口情况

2025 年, 企业愈加重视海外市场开拓, 中国品牌国际竞争力持续提升, 合资企业出口也有良好表现, 新能源汽车出口快速增长, 带动我国汽车出口再上新台阶。全年汽车出口超 700 万辆, 达到 709.8 万辆, 同比增长 21.1%。其中, 新能源汽车出口 261.5 万辆, 同比增长 1 倍; 传统燃料汽车出口 448.3 万辆, 同比略有下降。



## 3、2025 年新能源汽车产销情况

2025 年, 在政策利好、供给丰富和基础设施持续改善等多重因素共同作用下, 新能源汽车持续增长, 产销分别完成 1,662.6 万辆和 1,649 万辆, 同比分别增长 29%和 28.2%, 连续 11 年位居全球第一。



## (3) 2025 年物流行业情况

2025 年我国物流行业景气水平保持良好, 社会物流总费用与 GDP 比率持续优化, 行业降本增效成效显著。根据中国物流与采购联合会发布 2025 年全国物流运行数据, 2025 年社会物流总费用 19.5 万亿元, 同比增长 3.0%。其中运输费用 10.6 万亿元, 增长 3.5%; 2025 年物流业总收入

14.3万亿元,同比增长4.1%。新兴产业物流需求增速显著,其中新能源汽车物流量同比增长25.1%。

政策层面持续聚焦降本提质、智慧物流与绿色转型,密集出台物流标准化、数据共享、治超规范化等配套措施;技术层面,自动驾驶、智能调度、人工智能等技术加快商业化落地,带动行业运营效率持续提升。行业整体逐步告别低价粗放竞争,进入规范化、集约化、数智化发展新阶段,给合规经营的头部物流企业带来了更大发展空间。2025年中国社会物流运行情况来看,基本实现了助经济、稳增长、提效率、降成本和创价值的功能与作用。

#### (4) 2025年储能市场情况

2025年作为“十四五”收官之年,我国储能行业迈入高质量发展新阶段,据国家能源局发布,截至2025年12月底,我国电力储能累计装机规模213.3吉瓦,同比增加54%。报告期内,储能技术路线市场份额发生变化,抽水蓄能占比31.3%,以锂电池为代表的新型储能实现跨越式增长,累计装机占比超过2/3。储能技术由单一向多元化加速发展。截至2025年12月底,我国新型储能累计装机规模达到144.7吉瓦,同比增加85%,是“十三五”时期末的45倍。“十四五”时期,新型储能主要应用场景从以用户侧为主转向以独立储能为主,新能源配储占比保持稳定。

行业政策由强制配储逐步转向市场化驱动,容量电价、电力现货等多元收益机制落地,盈利模式持续完善;大容量电芯、构网型储能加速普及,磷酸铁锂储能仍为主流,应用场景从新能源配套延伸至电网调频、工商业光储充等领域,行业规模化、规范化、市场化特征显著。

#### (5) 主要业务布局

公司以整车物流运输服务为核心主业,在国内第三方汽车物流行业中占据重要地位。作为汽车供应链体系的关键环节,公司长期深耕整车物流领域,依托完善的运输网络与成熟的运营体系,持续为汽车生产厂商、经销商提供专业化、定制化的物流服务。当前,汽车整车运输仍是公司营业收入的主要来源,其业务稳定性与规模效应为公司持续发展奠定了坚实基础。

面对汽车产业电动化、智能化、全球化的发展趋势,公司积极推进业务多元化战略,充分整合自身在物流领域的运营经验、资源及控股股东长久集团的产业资源,着力开拓新的业务增长点。在新能源产业链延伸方面,公司通过技术研发投入与市场资源整合,构建起新能源储能产品的生产与销售,逐步形成传统业务与创新业务协同发展的格局,以应对行业变革带来的挑战与机遇。

#### (6) 经营模式

##### 1) 整车业务模式

整车业务构建了覆盖运输、仓储、社会车辆服务及网络货运的全链条物流服务体系。在整车运输环节,公司通过优化多式联运方案,整合公路、铁路、水路运输资源,实现商品车从生产厂

商到经销商的高效转运，业务范围涵盖乘用车与商用车；整车仓储服务则依托自主研发的仓储管理系统，依据厂商生产计划与市场需求，提供车辆入库、存储、出库的全流程管理，保障库存车辆的高效周转；社会车辆物流聚焦二手车、电商平台车辆、高端定制车辆及私家车的运输需求，针对不同客户特点设计差异化服务方案，并延伸至装卸等衍生业务。此外，公司通过搭建网络平台道路货物运输系统，实现运力资源与运输需求的高效匹配，提升物流服务效率与资源利用率。

## 2) 国际业务模式

国际业务以中欧班列、国际海运、国际公路及空运为运输载体，构建起覆盖全球重要市场的物流网络。公司依托自有滚装船队，提供专业的海运滚装船出口运输服务，同时配套提供整箱/拼箱运输、集货分拨、仓储管理、贸易代理及报关报检等一站式国际海运服务。在整车及零部件进出口运输方面，公司凭借专业的国际物流操作团队与稳定的运输渠道，保障货物跨境运输的时效性与安全性；同时，针对化学品、电子产品、机械设备等多元化货物类型，制定符合国际运输标准的定制化方案。通过与国内外物流企业、港口、场站的深度合作，公司不断优化国际物流网络布局，提升全球供应链服务能力。

## 3) 新能源业务模式

新能源业务主要围绕储能系统和电池产品开展。在储能产品领域，公司依托专业技术研发团队，深耕户用储能、工商业储能系统的研发与精益化生产。公司深度联动电芯、BMS、PCS、逆变器等上游核心供应商及下游工程、渠道伙伴，搭建产业协同生态；面向家庭、园区与企业客户，提供定制化设计、规模化制造、现场安装调试及全周期运维的一体化解决方案，助力客户实现削峰填谷、降本增效与绿色低碳用能。

## 3、 公司主要会计数据和财务指标

### 3.1 近3年的主要会计数据和财务指标

单位：元 币种：人民币

|                           | 2025年            | 2024年            |                  | 本年比上年<br>增减(%) | 2023年            |                  |
|---------------------------|------------------|------------------|------------------|----------------|------------------|------------------|
|                           |                  | 调整后              | 调整前              |                | 调整后              | 调整前              |
| 总资产                       | 6,024,611,110.48 | 6,058,769,525.24 | 6,058,769,525.24 | -0.56          | 5,662,413,190.06 | 5,662,413,190.06 |
| 归属于上市公司股东的净资产             | 2,672,445,326.58 | 2,955,555,660.81 | 2,955,555,660.81 | -9.58          | 2,943,124,647.58 | 2,943,124,647.58 |
| 营业收入                      | 3,693,389,411.95 | 4,022,165,274.62 | 4,174,896,667.10 | -8.17          | 3,768,564,969.55 | 3,783,501,084.05 |
| 利润总额                      | -67,147,010.41   | 101,470,532.90   | 101,470,532.90   | -166.17        | 66,298,355.38    | 66,298,355.38    |
| 扣除与主营业务无关的业务收入和不具备商业实质的收入 | 3,681,864,648.83 | 4,002,255,776.62 | 4,154,987,169.10 | -8.01          | 3,755,924,638.95 | 3,770,860,753.45 |

|                        |                 |                |                |            |                |                |
|------------------------|-----------------|----------------|----------------|------------|----------------|----------------|
| 后的营业收入                 |                 |                |                |            |                |                |
| 归属于上市公司股东的净利润          | -87,371,594.27  | 79,565,480.57  | 79,565,480.57  | -209.81    | 70,344,286.81  | 70,344,286.81  |
| 归属于上市公司股东的扣除非经常性损益的净利润 | -127,372,980.95 | 87,214,181.77  | 87,214,181.77  | -246.05    | 78,707,789.68  | 78,707,789.68  |
| 经营活动产生的现金流量净额          | 325,592,688.10  | 423,993,419.97 | 423,993,419.97 | -23.21     | 431,904,864.84 | 431,904,864.84 |
| 加权平均净资产收益率(%)          | -3.10           | 2.67           | 2.67           | 减少5.77个百分点 | 2.76           | 2.76           |
| 基本每股收益(元/股)            | -0.14           | 0.13           | 0.13           | -207.69    | 0.12           | 0.12           |
| 稀释每股收益(元/股)            | -0.14           | 0.18           | 0.18           | -177.78    | 0.18           | 0.18           |

### 3.2 报告期分季度的主要会计数据

单位：元 币种：人民币

|                         | 第一季度<br>(1-3月份) | 第二季度<br>(4-6月份) | 第三季度<br>(7-9月份) | 第四季度<br>(10-12月份) |
|-------------------------|-----------------|-----------------|-----------------|-------------------|
| 营业收入                    | 891,759,063.03  | 866,804,464.38  | 962,151,464.15  | 972,674,420.39    |
| 归属于上市公司股东的净利润           | 3,982,261.65    | 6,186,533.22    | 38,321,970.31   | -135,862,359.45   |
| 归属于上市公司股东的扣除非经常性损益后的净利润 | 4,170,973.04    | 4,984,267.74    | 1,504,639.17    | -138,032,860.90   |
| 经营活动产生的现金流量净额           | 103,866,332.80  | 116,250,904.01  | -44,546,371.61  | 150,021,822.90    |

季度数据与已披露定期报告数据差异说明

√适用 □不适用

公司对2025年第一季度报告、2025年半年度报告及2025年第三季度报告进行了差错更正，将对前述报告中营业收入和营业成本进行追溯调整，更正事项经第五届董事会第二十次会议、第五届董事会审计委员会第十六次会议审议通过。具体内容详见公司于2026年4月23日在上海证券交易所网站(www.sse.com.cn)披露的《关于前期会计差错更正的公告》(公告编号：2026-024)及《关于前期差错更正及追溯调整后的财务报表及附注》。

## 4、 股东情况

## 4.1 报告期末及年报披露前一个月末的普通股股东总数、表决权恢复的优先股股东总数和持有特别表决权股份的股东总数及前 10 名股东情况

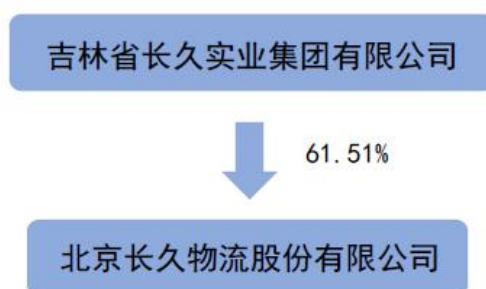
单位：股

| 截至报告期末普通股股东总数（户）                         |            |  |           |                          | 24,531         |             |             |
|--|------------|--|-----------|--------------------------|----------------|-------------|-------------|
| 年度报告披露日前上一月末的普通股股东总数（户）                  |            |  |           |                          | 24,139         |             |             |
| 截至报告期末表决权恢复的优先股股东总数（户）                   |            |  |           |                          | 0              |             |             |
| 年度报告披露日前上一月末表决权恢复的优先股股东总数（户）             |            |  |           |                          | 0              |             |             |
| 前十名股东持股情况（不含通过转融通出借股份）                   |            |  |           |                          |                |             |             |
| 股东名称<br>（全称）                             | 报告期内<br>增减 | 期末持股数量   | 比例<br>（%） | 持有有<br>限售条<br>件的股<br>份数量 | 质押、标记或冻结<br>情况 |             | 股东<br>性质    |
|  |            |  |           |                          | 股份<br>状态       | 数量          |             |
| 吉林省长久实业集团有限公司                            | 0          | 371,240,533  | 61.51     | 0                        | 质押             | 201,850,000 | 境内非国有<br>法人 |
| 上海汇瑾资产管理有限公司—<br>汇瑾尊越1号私募证券投资基金          | 0          | 30,200,000   | 5.00      | 0                        | 无              | 0           | 其他          |
| 上海牧鑫私募基金管理有限公<br>司—牧鑫鼎泰1号私募证券投<br>资基金    | 0          | 21,114,000   | 3.50      | 0                        | 无              | 0           | 其他          |
| 新疆新长汇股权投资管理有限<br>责任公司                    | 0          | 6,304,472  | 1.04      | 0                        | 无              | 0           | 境内非国有<br>法人 |
| 李延春                                      | 0          | 4,588,644  | 0.76      | 0                        | 无              | 0           | 境内自然人       |
| 香港中央结算有限公司                               | 3,476,939  | 4,195,357  | 0.70      | 0                        | 无              | 0           | 境外法人        |
| 李万君                                      | 0          | 4,111,995  | 0.68      | 0                        | 无              | 0           | 境内自然人       |
| 中国民生银行股份有限公司—<br>金元顺安元启灵活配置混合型<br>证券投资基金 | 993,200    | 1,553,200  | 0.26      | 0                        | 无              | 0           | 其他          |
| 中国邮政储蓄银行股份有限公<br>司—创金合信鑫祥混合型证券<br>投资基金   | 1,499,300  | 1,499,300  | 0.25      | 0                        | 无              | 0           | 其他          |
| 李博                                       | 1,410,900  | 1,410,900  | 0.23      | 0                        | 无              | 0           | 境内自然人       |
| 上述股东关联关系或一致行动的说明                         |            | <p>1、长久集团为公司控股股东。公司实际控制人薄世久、李桂屏夫妇合计持有长久集团100%的股权。另外，薄世久持有新长汇63.21%的股权，薄世久之子薄薪澎为牧鑫鼎泰1号的唯一份额持有人，薄世久之子薄薪潼为汇瑾尊越1号的唯一份额持有人。薄世久、李桂屏、薄薪澎、薄薪潼通过长久集团、新长汇、牧鑫鼎泰1号及汇瑾尊越1号合计间接持有公司71.05%的股份，长久集团、新长汇、牧鑫鼎泰1号及汇瑾尊越1号构成一致行动关系。</p> <p>2、除上述情况外，公司未知其他股东之间存在关联关系，也未知是否属</p> |           |                          |                |             |             |

|                     |                        |
|---------------------|------------------------|
|                     | 于《上市公司收购管理办法》规定的一致行动人。 |
| 表决权恢复的优先股股东及持股数量的说明 | 无                      |

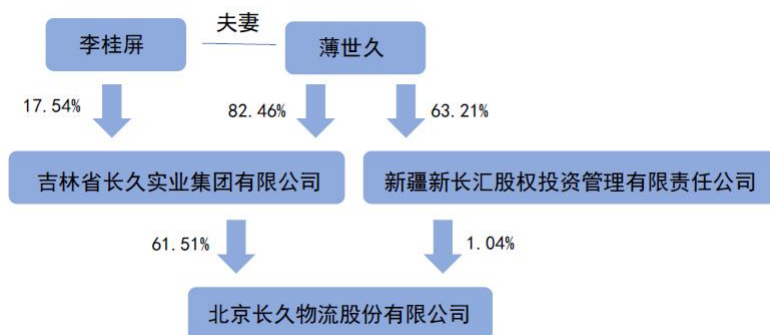
#### 4.2 公司与控股股东之间的产权及控制关系的方框图

适用 不适用



#### 4.3 公司与实际控制人之间的产权及控制关系的方框图

适用 不适用



#### 4.4 报告期末公司优先股股东总数及前10名股东情况

适用 不适用

#### 5、公司债券情况

适用 不适用

### 第三节 重要事项

1、公司应当根据重要性原则，披露报告期内公司经营情况的重大变化，以及报告期内发生的对

公司经营情况有重大影响和预计未来会有重大影响的事项。

报告期内，公司全年实现营业收入 369,338.94 万元，同比下降 8.17%；实现归属于上市公司股东的净利润-8,737.16 万元。

2、公司年度报告披露后存在退市风险警示或终止上市情形的，应当披露导致退市风险警示或终止上市情形的原因。

适用 不适用