

公司代码：600751 900938

公司简称：海航科技 海科 B

海航科技股份有限公司
2025 年年度报告摘要

第一节 重要提示

- 1、 本年度报告摘要来自年度报告全文，为全面了解本公司的经营成果、财务状况及未来发展规划，投资者应当到 www.sse.com.cn 网站仔细阅读年度报告全文。
- 2、 本公司董事会及董事、高级管理人员保证年度报告内容的真实性、准确性、完整性，不存在虚假记载、误导性陈述或重大遗漏，并承担个别和连带的法律责任。
- 3、 公司全体董事出席董事会会议。
- 4、 致同会计师事务所（特殊普通合伙）为本公司出具了标准无保留意见的审计报告。
- 5、 董事会决议通过的本报告期利润分配预案或公积金转增股本预案

经公司第十二届董事会第九次会议审议通过，公司2025年度利润分配预案为：公司拟以实施权益分派股权登记日登记的总股本为基数，向全体股东每10股派发现金红利0.18元（含税），不送红股，不进行资本公积转增股本。截至2025年12月31日，公司总股本2,899,337,783股，以此计算合计拟派发现金红利5,218.8080万元（含税）；B股的现金红利以美元支付，美元与人民币汇率按股东会决议日下一工作日中国人民银行公布的美元兑换人民币中间价折算。

如在本次利润分配预案公告日起至实施权益分派股权登记日期间，因可转债转股/回购股份/股权激励授予股份回购注销/重大资产重组股份回购注销等致使公司总股本发生变动的，公司拟维持每股分配比例不变，相应调整分配总额。此预案尚需提交公司股东会审议。

截至报告期末，母公司存在未弥补亏损的相关情况及其对公司分红等事项的影响

适用 不适用

第二节 公司基本情况

1、 公司简介

公司股票简况				
股票种类	股票上市交易所	股票简称	股票代码	变更前股票简称
A股	上海证券交易所	海航科技	600751	天海投资、天津海运、S*ST天海、SST天海、S天海、*ST天海、ST天海
B股	上海证券交易所	海科B	900938	天海B、*ST天海B、ST天海B

联系人和联系方式	董事会秘书	证券事务代表
姓名	闫宏刚	雷石兵
联系地址	天津市和平区重庆道143号	天津市和平区重庆道143号
电话	022-23150588	022-23150588
传真	022-23160788	022-23160788

电子信箱

600751@hnatech.com

600751@hnatech.com

2、报告期公司主要业务简介

2025年，全球干散货市场整体呈现“需求疲软、运价前低后高”的格局。受全球经济增速放缓、煤炭贸易量下滑及中国钢厂季节性停工影响，一季度BDI均值仅为1116.44点，同比下滑38.92%。但自二季度起，随着澳大利亚铁矿石发货恢复、中国工业生产回暖以及地缘政治导致的航线拉长、几内亚西芒杜项目启动等因素影响，市场有所回暖，但依然维持震荡态势。

波罗的海干散货指数（BDI）2021-2025年走势图

（数据来源：波罗的海交易所）



图1 2021-2025年BDI走势

2025年，BCI、BPI、BSI、BHSI均值分别为2568点、1485点、1129点和662点。分船型来看，BSI下滑幅度最大，达到-9.01%，BCI、BPI、BHSI分别为-5.73%、-5.24%和-5.91%，年度波动幅度均有所拉大。好望角型船受铁矿石发运及长航线需求支撑，阶段性弹性较大；巴拿马型船仍受到煤炭、粮食需求偏弱掣肘；大灵便型和灵便型船在货种多元、区域灵活和小宗散货支撑下，整体抗波动能力相对较强。

运力供给方面，2025年全球干散货船队运力继续增长，全球干散货船队规模达到14612艘、10.66亿载重吨，同比增长3.5%。其中，好望角型运力增速约1.5%，巴拿马型约3.7%，大灵便型约4.3%，灵便型约3.8%，中小型船舶增速相对更高。

同时，二手船交易热度持续高涨，大船价格抬升明显，其中5年、10年船龄的18万载重吨级好望角型散货船价格同比分别上涨约24%和25%。而2025年新造船订单量明显下降，2025年新船订单共计448艘，约4478万载重吨，同比分别下降43.65%和28.46%，反映出市场对中长期供给扩张仍保持审慎。

2020-2025 年分船型运力增速走势

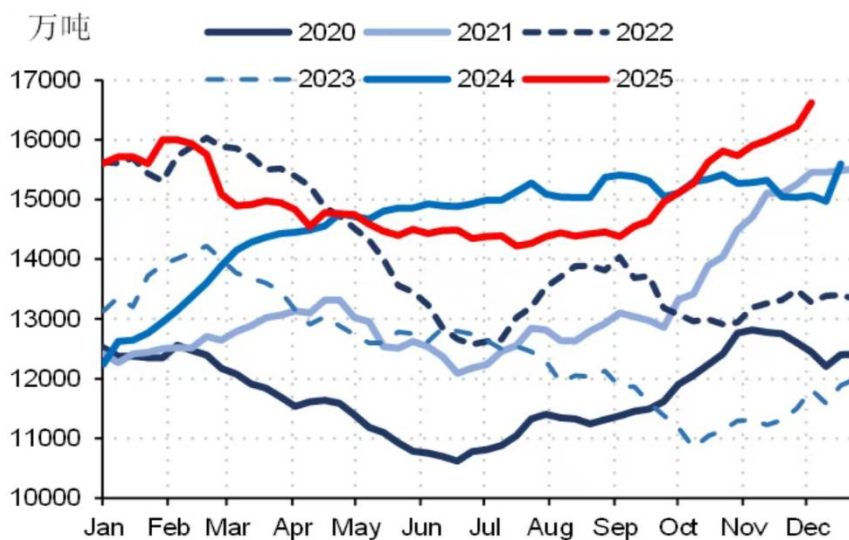
(数据来源: 克拉克森)



航运需求方面, 2025 年全球干散货航运需求表现分化, 传统大宗货种支撑偏弱, 小宗散货成为重要增量来源。铁矿石方面, 全年产量预计约 26.13 亿吨, 同比增长 3298 万吨, 增幅较上年有所收窄; 煤炭方面, 全年海运贸易量约为 13.32 亿吨, 同比下降 4.0%, 吨海里需求同比下降 5.0%; 粮食方面, 全年海运贸易量为 5.45 亿吨, 与上年基本持平, 吨海里需求同比增长 1.1%; 铝土矿方面, 全球贸易量同比大增 18% 至 2.57 亿吨。除铝土矿外, 镍矿、锰矿、铬矿、钢材、建材、化肥等货种也对中小船型市场形成了支撑。

2020-2025 年中国进口矿石港口库存

(数据来源: 我的钢铁网)



国内货运方面, 2025 年货物运输总量 597 亿吨, 比上年增长 3.2%。货物运输周转量 274116 亿吨公里, 增长 4.6%。港口完成货物吞吐量 183 亿吨, 比上年增长 4.2%, 其中外贸货物吞吐量 57 亿吨, 增长 4.7%。港口集装箱吞吐量 35447 万标准箱, 增长 6.8%。

2025年各种运输方式完成货物运输量及其增长速度

(数据来源：国家统计局)

指标	单位	绝对数	比上年增长(%)
货物运输总量	亿吨	596.7	3.2
铁路	亿吨	52.8	2.0
公路	亿吨	432.9	3.4
水路	亿吨	101.2	3.2
民航	万吨	1017.2	13.3
管道	亿吨	9.7	1.1
货物运输周转量	亿吨公里	274115.8	4.6
铁路	亿吨公里	36869.1	2.8
公路	亿吨公里	79510.7	3.5
水路	亿吨公里	149943.9	6.0
民航	亿吨公里	413.1	16.7
管道	亿吨公里	7379.0	-1.2

公司主要从事国际远洋干散货运输业务及上下游相关的商品贸易业务。自1992年设立以来，公司已累计拥有超30年的航运业务运营经验，并凭借优秀的营运水平和安全运营记录，在行业内积累了深厚的客户资源和较高市场知名度。与此同时，公司依托自身丰富的航线资源、货种资源、客户资源、资金优势及管理能力，致力于建设“上游手持资源、中游提供运力、下游直面客户”的完整物流服务体系，为客户提供“采购→运输→仓储→销售”的端到端综合服务。

(一) 航运业务方面

报告期内，公司新增1艘好望角型散货船，自有船舶达到10艘，自有运力规模超93万载重吨，除必要的坞修、设备故障排查时间外，均处于正常运营状态。同时，公司通过光租和期租租赁方式增加市场船运力，报告期内累计运营7艘灵便型船、1艘巴拿马型船，市场船控制运力增加约50万载重吨，报告期内总可控运力最高超过140万载重吨。

随着运力规模的稳步增长，公司经营航线也更加丰富，航线覆盖南美、澳洲、东南亚、中东、东西非等广泛区域；在运输货种方面，除传统的干散货铁矿石、煤炭、粮食、木薯粉、袋装化肥、钢板、工程车、非标准件杂货等，公司顺应国内在新能源方面的需求增长，逐步延伸至铝土矿、镍矿、铬矿等运输。更为丰富多样的航线、货种选择，进一步提升了公司航运业务抵御市场周期性波动的能力。

(二) 商品贸易业务方面

公司充分发挥自身日益丰富的航线资源、货种资源、优质客户积累及较为雄厚的资金优势，已在航运上下游商品贸易业务深耕多年，与航运业务形成良好的业绩互补，平滑航运市场波动的不稳定性影响。

报告期内，公司始终秉持“严控风险、稳健经营、提升收益”的原则，围绕“北粮南运”的国家粮食安全战略和国内市场大循环政策，以农产品细分品类（玉米业务）为发力点，在辽宁营口港布局自主可控的10万吨级粮食周转仓库，以高品质产品、高效率运营、高信誉服务迅速获得上下游客户认可，跃居营口港细分品类市场交易量前茅。同时，公司持续拓展优质客商资源，建立客户信用评价体系，对前期积累的客户资源进行精准筛选与分层管理，与国内大型央企、国企等优质客户建立深入合作关系。报告期内，公司已在细分市场形成一定业务规模和市场占有率，具备为客户提供端到端的采购、仓储、物流服务能力，成为公司航运业务的重要延伸和补充。

3、公司主要会计数据和财务指标

3.1 近3年的主要会计数据和财务指标

单位：元 币种：人民币

	2025年	2024年	本年比上年 增减(%)	2023年
总资产	9,201,317,101.91	8,641,692,662.46	6.48	8,834,796,366.07
归属于上市公司股东的净资产	7,566,808,274.67	7,492,476,280.99	0.99	7,348,986,553.63
营业收入	1,541,119,931.12	1,116,819,643.28	37.99	650,689,194.95
利润总额	99,894,763.04	125,038,994.37	-20.11	241,737,905.23
归属于上市公司股东的净利润	102,853,470.79	124,465,087.79	-17.36	241,727,022.24
归属于上市公司股东的扣除非经常性损益的净利润	59,529,980.91	111,778,358.71	-46.74	21,698,050.72
经营活动产生的现金流量净额	-217,348,223.17	-464,172,813.04	不适用	-2,321,919,156.00
加权平均净资产收益率(%)	1.37	1.67	减少0.30个百分点	3.34
基本每股收益(元/股)	0.0355	0.0429	-17.25	0.0834
稀释每股收益(元/股)	0.0355	0.0429	-17.25	0.0834

3.2 报告期分季度的主要会计数据

单位：元 币种：人民币

	第一季度 (1-3月份)	第二季度 (4-6月份)	第三季度 (7-9月份)	第四季度 (10-12月份)
营业收入	261,919,253.36	413,534,465.92	370,337,147.56	495,329,064.28
归属于上市公司股东的净利润	42,977,774.69	28,517,961.94	25,339,837.10	6,017,897.06
归属于上市公司股东的扣除非经常性损益后的净利润	29,013,597.89	25,195,686.51	13,883,305.85	-8,562,609.34
经营活动产生的现金流量净额	-13,795,869.03	-65,753,532.51	81,081,320.12	-218,880,141.75

季度数据与已披露定期报告数据差异说明

□适用 √不适用

4、 股东情况

4.1 报告期末及年报披露前一个月末的普通股股东总数、表决权恢复的优先股股东总数和持有特别表决权股份的股东总数及前 10 名股东情况

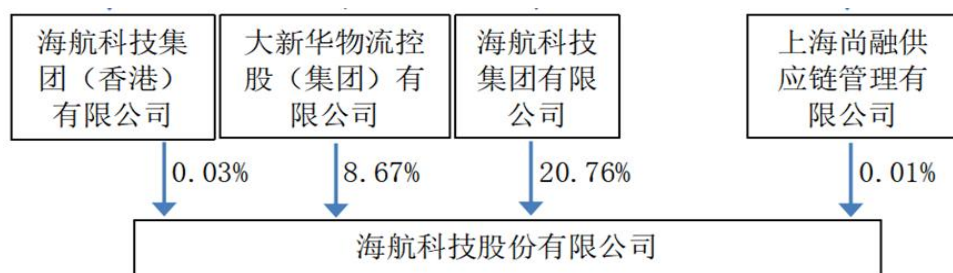
单位：股

截至报告期末普通股股东总数（户）					90,086		
年度报告披露日前上一月末的普通股股东总数（户）					84,200		
截至报告期末表决权恢复的优先股股东总数（户）					0		
年度报告披露日前上一月末表决权恢复的优先股股东总数（户）					0		
前十名股东持股情况（不含通过转融通出借股份）							
股东名称 （全称）	报告期内增 减	期末持股数 量	比例 （%）	持有 有限 售条 件的 股份 数量	质押、标记或冻结 情况		股东 性质
					股份 状态	数量	
海航科技集团有限 公司	0	602,006,689	20.76	0	质押	418,000,000	境内 非国 有法 人
国华人寿保险股份 有限公司一万能三 号	0	415,565,400	14.33	0	无	0	未知
大新华物流控股 （集团）有限公司	0	251,436,596	8.67	0	质押	213,132,800	境内 非国 有法 人
招商证券（香港） 有限公司	26,771,659	33,110,401	1.14	0	无	0	未知
香港中央结算有限 公司	-945,872	20,144,005	0.69	0	无	0	未知
招商银行股份有限 公司一南方中证 1000 交易型开放式 指数证券投资基金	-703,100	14,231,000	0.49	0	无	0	未知
宋文卿	8,716,000	11,681,485	0.40	0	无	0	境内 自然 人
王雅萍	0	10,732,500	0.37	0	无	0	境内 自然 人
中烨正企（北京）	9,819,900	9,819,900	0.34	0	无	0	未知

国际投资有限公司 一中烨星耀1号私 募证券投资基金							
许素英	9,021,800	9,021,800	0.31	0	无	0	境内 自然 人
上述股东关联关系或一致行动的 说明	截至报告期末，海航科技集团及其一致行动人大新华物流控股共持有公司股份数量为 853,443,285 股无限售流通股，占公司总股本的 29.44%；累计质押数量 631,132,800 股，占公司总股本的 21.77%；其中，海航科技集团所持股份被质押数量为 418,000,000 股，占公司总股本的 14.42%；大新华物流控股所持股份被质押数量为 213,132,800 股，占公司总股本的 7.35%。敬请广大投资者注意投资风险。						
表决权恢复的优先股股东及持股 数量的说明	无						

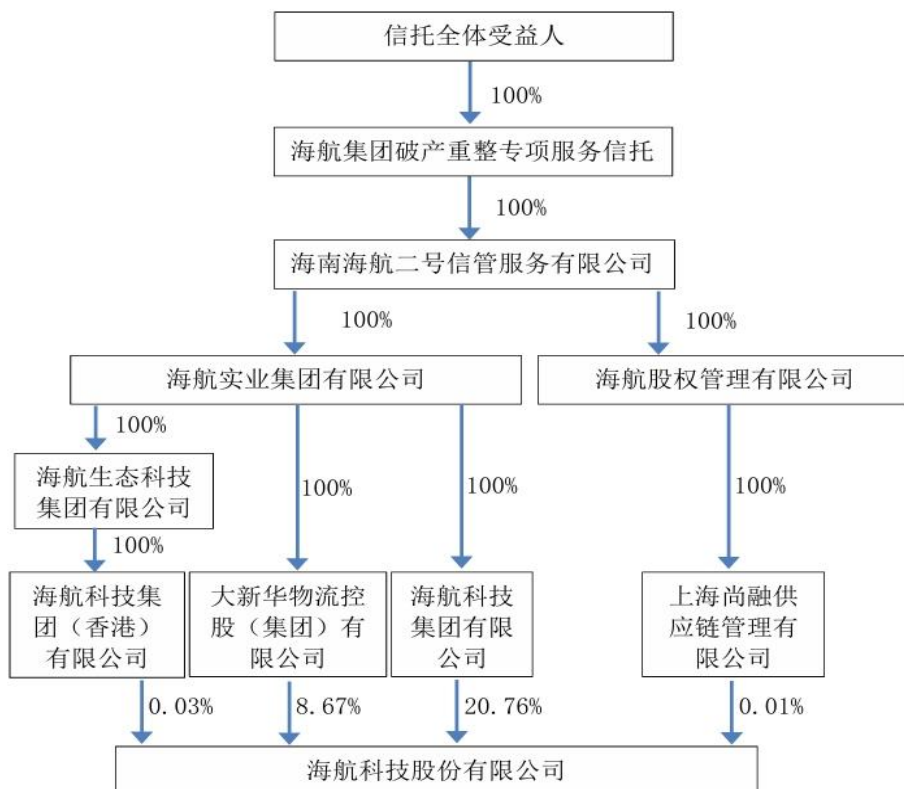
4.2 公司与控股股东之间的产权及控制关系的方框图

√适用 □不适用



4.3 公司与实际控制人之间的产权及控制关系的方框图

√适用 □不适用



4.4 报告期末公司优先股股东总数及前 10 名股东情况

适用 不适用

5、公司债券情况

适用 不适用

第三节 重要事项

1、公司应当根据重要性原则，披露报告期内公司经营情况的重大变化，以及报告期内发生的对公司经营情况有重大影响和预计未来会有重大影响的事项。

报告期内，公司总资产为 92.01 亿元，较上年同期增长 6.48%；归属于上市公司股东的净资产为 75.67 亿元，较上年同期增长 0.99%。实现营业收入 15.41 亿元，较上年同期增长 37.99%；实现归属于上市公司股东的净利润 1.03 亿元，较上年同期减少 17.36%；实现归属于上市公司股东的扣除非经常性损益的净利润 0.60 亿元，较上年同期减少 46.74%。

2、公司年度报告披露后存在退市风险警示或终止上市情形的，应当披露导致退市风险警示或终止上市情形的原因。

适用 不适用