

钧崴电子科技股份有限公司

2025 年年度报告



2026 年 4 月 23 日

2025 年年度报告

第一节 重要提示、目录和释义

公司董事会及董事、高级管理人员保证年度报告内容的真实、准确、完整，不存在虚假记载、误导性陈述或者重大遗漏，并承担个别和连带的法律责任。

公司负责人颜睿志、主管会计工作负责人张照欣及会计机构负责人(会计主管人员)张照欣声明：保证本年度报告中财务报告的真实、准确、完整。

所有董事均已出席了审议本报告的董事会会议。

本报告中涉及的未来发展规划等前瞻性陈述不构成公司对投资者的实质承诺，敬请广大投资者理性投资，注意风险。

公司面临的风险因素详见本报告“第三节管理层讨论与分析”之“十一、公司未来发展的展望”。

公司经本次董事会审议通过的利润分配预案为：以 266,666,700 股为基数，向全体股东每 10 股派发现金红利 3.5 元（含税），送红股 0 股（含税），以资本公积金向全体股东每 10 股转增 0 股。

目录

第一节 重要提示、目录和释义	2
第二节 公司简介和主要财务指标	8
第三节 管理层讨论与分析	11
第四节 公司治理、环境和社会	36
第五节 重要事项	53
第六节 股份变动及股东情况	78
第七节 债券相关情况	87
第八节 财务报告	88

备查文件目录

一、载有公司负责人、主管会计工作负责人、会计机构负责人（会计主管人员）签名并盖章的财务报表；

二、载有会计师事务所盖章、注册会计师签名并盖章的审计报告原件；

三、报告期内公开披露过的所有公司文件的正本及公告的原稿。

以上备查文件的备查地点：公司证券事务部。

释义

释义项	指	释义内容
钧崑电子/本公司/公司	指	钧崑电子科技股份有限公司
Sky Line	指	Sky Line Group Ltd.
EVER-ISLAND	指	EVER-ISLAND LTD.
苏州华德	指	苏州华德电子有限公司
YED	指	株式会社横浜エレクトロニクス
Flat Electronics	指	Flat Electronics Co., Ltd.
聚象国际	指	Humble Elephant International Limited (聚象国际有限公司)
永信国际	指	Ever-Reliance International Enterprise Limited (永信国际企业有限公司)
塔斯克国际	指	Tusker International Limited (塔斯克国际有限公司)
珠海晟澜	指	晟澜(珠海)产业投资合伙企业(有限合伙)
华金领越	指	珠海华金领越智能制造产业投资基金(有限合伙)
华金尚盈	指	珠海华金尚盈三号股权投资基金合伙企业(有限合伙)
珠海谦德	指	珠海市谦德科技合伙企业(有限合伙)
无锡方舟	指	无锡方舟投资合伙企业(有限合伙)
汾湖勤合	指	苏州汾湖勤合创业投资中心(有限合伙)
湖南璞新	指	湖南璞新创业投资合伙企业(有限合伙)
CPE	指	CPE Investment (Hong Kong) 2021 Limited
PuXin One	指	PuXin One Hong Kong Limited
国巨	指	国巨股份有限公司, 公司同行业企业
乾坤	指	乾坤科技股份有限公司, 公司同行业企业
Littelfuse	指	Littelfuse, Inc., 公司同行业企业
EATON	指	Eaton Corporation plc, 公司同行业企业
Schurter	指	Schurter, 公司同行业企业
SOC	指	SOC Corporation, 公司同行业企业
大毅	指	大毅科技股份有限公司, 公司同行业企业
新能德	指	东莞新能德科技有限公司, 公司客户
广达	指	广达电脑股份有限公司, 公司客户
富士康	指	富士康科技集团有限公司, 公司客户
格力	指	珠海格力电器股份有限公司, 公司客户
台达	指	台达电子工业股份有限公司, 公司客户
光宝	指	光宝科技股份有限公司, 公司客户
大金	指	日本大金工业株式会社, 公司客户
奥海科技	指	东莞市奥海科技股份有限公司, 公司客户
大华	指	浙江大华科技有限公司, 公司客户
海康威视	指	杭州海康威视数字技术股份有限公司, 公司客户
TTI	指	Techtronic Industries Co. Ltd., 公司客户
欣旺达	指	欣旺达电子股份有限公司, 公司客户
视源股份	指	广州视源电子科技股份有限公司, 公司客户
海得新能源	指	浙江海得新能源有限公司, 公司客户

百千成	指	深圳市百千成电子有限公司，公司客户
公牛	指	公牛集团股份有限公司，公司客户
铂科新材	指	深圳市铂科新材料股份有限公司
瑞磁科技	指	湖北瑞磁科技有限公司
瑞磁芯	指	湖北瑞磁芯科技有限公司
中国证监会	指	中国证券监督管理委员会
深交所	指	深圳证券交易所
境内	指	仅为本报告表述之方便，境内指中国内地（大陆地区），不包括中国台湾地区、中国香港特别行政区及中国澳门特别行政区
境外	指	指中华人民共和国大陆地区以外的国家或地区
元、万元、亿元	指	除非特指，均为人民币元、万元、亿元
报告期	指	2025 年 1 月 1 日至 2025 年 12 月 31 日的期间
《公司法》	指	《中华人民共和国公司法》
《证券法》	指	《中华人民共和国证券法》
电流感测精密电阻	指	为能够取得更精准的操作或更完善的保护而进行电路中电流值的判断，读取流经本体的电流值至 IC 元件中，使开关元件相应进行后续的系统操作的电子元器件
分流电阻	指	一种基于欧姆定律工作、低阻值、高精度的电流检测电阻，通常与电流表、测量电路或负载并联，通过“分流”原理将大电流中的部分电流引导至自身，从而保护测量设备（如电流表表头）免受过流损坏，或扩展其量程以测量更大电流
熔断器/保险丝	指	通过切断故障电流起到保护作用的电子元器件
欧姆	指	欧姆是在同一电路中，通过某一导体的电流跟这段导体两端的电压成正比
过电流	指	电流幅值和持续时间超过设计承受能力，可能对电路系统或器件造成损害
漏电流传感器	指	一种专用于检测电气系统中非正常路径故障电流的传感器，通过感知回路中的电流矢量差（剩余电流原理）或直接测量差值，将微弱的漏电信号转换为可用的电信号，实现对交直流漏电的实时监测与安全预警
磁通门	指	一种基于铁磁材料非线性磁化特性的弱磁场检测技术，通过检测被测磁场对激励线圈交变磁化过程的调制效应，间接实现磁场强度的高精度测量
霍尔效应	指	当电流通过置于磁场中的导体或半导体时，载流子（电子或空穴）受洛伦兹力作用发生横向偏转，从而在材料两侧产生电势差的现象
TMR	指	Tunnel Magneto Resistance，隧道磁电阻，是基于磁隧道结结构的量子隧穿磁阻效应，其电阻值随铁磁层磁化方向平行或反平行排列呈现显著差异，是磁传感器、磁存储等器件的核心技术原理
SoC	指	System on Chip，系统级芯片
BMS	指	Battery Management System，电池管理系统
OBC	指	On-Board Charger，车载充电机
CCC	指	CCC (China Compulsory Certification)，是中国强制性认证产品准许生产、销售、进口和使用的证明标记，熔断器强制性认证目前采用 CCC 认证自我声明评价方式进行
UL	指	美国保险商试验所 (Underwriter Laboratories Inc.) 作出的认证，适用于美国市场，主要是产品安全性能方面（不包含产品的 EMC 特性）的检测和认证
VDE	指	德国电气工程师协会 (Verband Deutscher Elektrotechniker) 下属检测认证研究所 (VDE Testing and Certification Institute) 对电子电器及其零部件安全认证
TÜV	指	TÜV 德语意为技术监督协会 (Technischer überwachungs Verein)，目前德国规模最大技术监督协会为 TÜV 莱茵集团及 TÜV 南德集团
PSE	指	PSE (Product Safety of Electrical Appliance & Materials) 认证是日本政府针对电子电气产品实行的市场准入制度，用以证明电机电子产品已通过日本电气和原料安全法 (DENAN Law) 或国际 IEC 标准的安全标准测试
KC	指	KC 认证 (Korea Certification) 适用于韩国市场的认证，广泛应用于各类电

		子类产品安全性能方面的检测和认证
BSI	指	BSI 认证 (The British Standards Institution) 适用于英国市场的认证, 广泛应用于各行业产品、体系
SEMKO	指	SEMKO 认证由 Intertek Semko AB 颁发, Intertek Semko AB 提供电子、航天等多类产品的认证服务
AECQ-200	指	AEC-Q200 是由汽车电子委员会 (Automotive Electronics Council) 制定的强制性认证标准, 专门针对车用无源元器件 (如电阻、电容、电感、晶振等), 旨在验证其在高温、振动、冲击等极端环境下的可靠性和长期稳定性

第二节 公司简介和主要财务指标

一、公司信息

股票简称	钧崴电子	股票代码	301458
公司的中文名称	钧崴电子科技股份有限公司		
公司的中文简称	钧崴电子		
公司的外文名称（如有）	Juneway Electronic Technology Co., Ltd.		
公司的外文名称缩写（如有）	JWG		
公司的法定代表人	颜睿志		
注册地址	江门市新会区崖门镇新财富环保电镀基地 202 座第二、三、四层		
注册地址的邮政编码	529152		
公司注册地址历史变更情况	2025 年 3 月 27 日，公司住所由“江门市新会区崖门镇新财富环保电镀基地第二期 202 座第三、四层”变更为“江门市新会区崖门镇新财富环保电镀基地 202 座第二、三、四层”		
办公地址	江门市新会区崖门镇新财富环保电镀基地 202 座第二、三、四层		
办公地址的邮政编码	529152		
公司网址	https://www.jw-group.com		
电子信箱	IR@jw-group.com		

二、联系人和联系方式

	董事会秘书	证券事务代表
姓名	张照欣	任艺男
联系地址	江苏省苏州市吴江区黎里镇新黎路 99 号	江苏省苏州市吴江区黎里镇新黎路 99 号
电话	0512-80676869	0512-80676869
传真	0512-80679629	0512-80679629
电子信箱	IR@jw-group.com	IR@jw-group.com

三、信息披露及备置地点

公司披露年度报告的证券交易所网站	深圳证券交易所网站（www.szse.cn）
公司披露年度报告的媒体名称及网址	《证券时报》《证券日报》《上海证券报》《中国证券报》《经济参考报》及巨潮资讯网（www.cninfo.com.cn）
公司年度报告备置地点	公司证券事务部

四、其他有关资料

公司聘请的会计师事务所

会计师事务所名称	安永华明会计师事务所（特殊普通合伙）
会计师事务所办公地址	中国北京市东城区东长安街 1 号东方广场安永大楼 17 层

签字会计师姓名	张飞、刘璐璐
---------	--------

公司聘请的报告期内履行持续督导职责的保荐机构

适用 不适用

保荐机构名称	保荐机构办公地址	保荐代表人姓名	持续督导期间
华泰联合证券有限责任公司	深圳市前海深港合作区南山街道桂湾五路 128 号前海深港基金小镇 B7 栋 401	李浩森、张帅	2025 年 1 月 10 日至 2028 年 12 月 31 日

公司聘请的报告期内履行持续督导职责的财务顾问

适用 不适用

五、主要会计数据和财务指标

公司是否需追溯调整或重述以前年度会计数据

是 否

	2025 年	2024 年	本年比上年增减	2023 年
营业收入（元）	778,985,590.09	659,499,871.43	18.12%	563,973,153.18
归属于上市公司股东的净利润（元）	131,189,562.50	105,552,271.83	24.29%	89,917,910.91
归属于上市公司股东的扣除非经常性损益的净利润（元）	130,321,224.75	103,908,503.54	25.42%	84,513,711.94
经营活动产生的现金流量净额（元）	173,776,561.62	159,833,607.18	8.72%	138,390,599.68
基本每股收益（元/股）	0.50	0.53	-5.66%	0.45
稀释每股收益（元/股）	0.50	0.53	-5.66%	0.45
加权平均净资产收益率	8.37%	11.67%	-3.30%	11.20%
	2025 年末	2024 年末	本年末比上年末增减	2023 年末
资产总额（元）	2,049,942,363.74	1,254,936,214.86	63.35%	1,065,853,310.71
归属于上市公司股东的净资产（元）	1,665,990,485.37	962,965,019.99	73.01%	845,485,058.49

公司最近三个会计年度扣除非经常性损益前后净利润孰低者均为负值，且最近一年审计报告显示公司持续经营能力存在不确定性

是 否

公司报告期内经审计利润总额、净利润、扣除非经常性损益后的净利润三者孰低为负值

是 否

六、分季度主要财务指标

单位：元

	第一季度	第二季度	第三季度	第四季度
营业收入	166,711,843.90	188,019,470.96	218,698,074.49	205,556,200.74
归属于上市公司股东的净利润	34,412,866.22	33,829,165.30	45,932,855.45	17,014,675.53

归属于上市公司股东的扣除非经常性损益的净利润	34,025,785.26	32,067,184.09	45,644,166.60	18,584,088.80
经营活动产生的现金流量净额	37,461,790.61	56,631,928.60	23,073,524.86	56,609,317.55

上述财务指标或其加总数是否与公司已披露季度报告、半年度报告相关财务指标存在重大差异

是 否

七、境内外会计准则下会计数据差异

1、同时按照国际会计准则与按照中国会计准则披露的财务报告中净利润和净资产差异情况

适用 不适用

公司报告期不存在按照国际会计准则与按照中国会计准则披露的财务报告中净利润和净资产差异情况。

2、同时按照境外会计准则与按照中国会计准则披露的财务报告中净利润和净资产差异情况

适用 不适用

公司报告期不存在按照境外会计准则与按照中国会计准则披露的财务报告中净利润和净资产差异情况。

八、非经常性损益项目及金额

适用 不适用

单位：元

项目	2025 年金额	2024 年金额	2023 年金额	说明
非流动性资产处置损益（包括已计提资产减值准备的冲销部分）	-784,700.94	-1,028,579.99	-415,607.94	
计入当期损益的政府补助（与公司正常经营业务密切相关，符合国家政策规定、按照确定的标准享有、对公司损益产生持续影响的政府补助除外）	1,546,922.85	2,419,777.84	5,401,153.51	
除同公司正常经营业务相关的有效套期保值业务外，非金融企业持有金融资产和金融负债产生的公允价值变动损益以及处置金融资产和金融负债产生的损益	819,613.49	464,146.20	706,098.33	
单独进行减值测试的应收款项减值准备转回			876,959.97	
除上述各项之外的其他营业外收入和支出	-410,108.25	103,641.18	-34,536.83	
减：所得税影响额	303,389.40	315,216.94	1,129,868.07	
合计	868,337.75	1,643,768.29	5,404,198.97	--

其他符合非经常性损益定义的损益项目的具体情况：

适用 不适用

公司不存在其他符合非经常性损益定义的损益项目的具体情况。

将《公开发行证券的公司信息披露解释性公告第 1 号——非经常性损益》中列举的非经常性损益项目界定为经常性损益项目的情况说明

适用 不适用

公司不存在将《公开发行证券的公司信息披露解释性公告第 1 号——非经常性损益》中列举的非经常性损益项目界定为经常性损益的项目的情形。

第三节 管理层讨论与分析

一、报告期内公司从事的主要业务

(一) 公司主营业务和主要产品

1. 公司主营业务

公司主要业务包括电流感测精密电阻、熔断器等电路保护与电流检测元件，兼顾相关温度保护器件等业务，核心业务聚焦“电流检测与电路保护”，核心产品包括电流感测精密电阻和熔断器，2025 年新布局电流传感器，均是电流检测与电路保护的关键组件。公司产品深度渗透智能手机、笔记本、锂电保护、快充、智能穿戴、无人机、储能、白电、工业电源、安防及电动工具等传统优势场景，同时依托大功率熔断器、分流器与新一代电流传感器，强势拓展 AI 服务器、光伏逆变器、储能系统、充电桩及高端工业控制等高速增长的新兴市场。报告期内，公司主营业务架构与经营模式保持稳定，通过持续的客户深耕，核心产品已在多家全球行业标杆企业的供应链中实现稳定供货，并在多个前沿应用领域加速推进新品验证与批量导入，市场拓展成效显著。




公司电流感测精密电阻与熔断器已稳居全球细分赛道前列，其中精密电阻产品持续领跑同业，成功构筑起深厚的技术护城河与全球头部客户供应链壁垒。公司正向“电流应用解决方案提供商”全面转型，致力成为全球元器件细分赛道的领军者。公司坚持全球视野，与各行业头部客户建立深度协同机制，敏锐捕捉产业变革趋势，前瞻性地布局下一代产品。电流传感器市场正迎来由 AI 算力与新能源革命催生的爆发期，呈现出从“稳健增长”向“高端替代”跃迁的结构性机遇。一方面，AI 服务器功耗飙升推动 TMR（隧道磁电阻）技术凭借零插入损耗优势替代传统分流器；另一方面，光储充高压化则大幅拉升了对磁通门等高精度隔离传感器的需求。在此背景下，公司依托在电流感测精密电阻领域的全球龙头地位，迎来了多维度的战略窗口：首先，利用现有头部客户粘性，推行“分流器+TMR”的搭配策略，在 AI 服务器与高端工控领域实现高毛利产品的渗透；其次，通过与电感产品的搭配，构建起“磁-阻-感”一体化方案，提升综合竞争力；除此之外，借助日本横滨生产基地的本地化制造能力与技术储备，可满足海外客户定制化方案需求，更为公司产品本土化适配提供关键试验平台。目前，传感器业务已成功斩获台达、百千成、海得新能源、公牛等优质客户，并有多家全球客户处于认证导入期。尽管 B 端客户认证周期较长，但随着项目的逐步量产，高性能电流传感器有望在未来 3-5 年接力精密电阻与熔断器，成为公司强劲的增长引擎，显著提升公司对抗行业周期波动的能力。

为进一步延伸电流应用价值链，抢占 AI 算力电源与新能源高压电控系统的核心增量市场，公司于 2025 年与金属软磁材料领军企业铂科新材达成深度战略合作，共同进军高性能电感领域。双方拟在香港设立合资公司，构建辐射全球的运营枢纽，整合公司在电路保护领域的客户资源与铂科新材在磁粉芯及电感设计方面的顶尖技术，联合开发适用于 AI 算力电源、新能源汽车及高端工业电源的超薄、高频、低损耗电感产品。公司依托自主研发、产业链并购协同路径，成功打通“感测-保护-转换”的全链路被动元器件布局，为客户提供更具价值的电流应用综合解决方案。此外，公司通过收购

Flat Electronics 丰富产品组合；同时深化与瑞磁科技及其子公司瑞磁芯的战略协同，强化传感器领域上游核心磁性材料定制等垂直整合能力。在产能布局上，除了江门、苏州、珠海三大国内基地外，公司成功落地日本横滨生产基地，配合美国、日本、中国香港及中国台湾等地的子公司，形成了横跨东亚、北美及欧洲的全球交付网络，实现了研发、生产、销售的全球资源最优配置与高效联动，大幅提升了公司的综合竞争壁垒与盈利水平。

2. 公司主要产品及用途

产品类型		产品规格	主要产品示意图	目前应用领域
电流感测精密电阻	电流感测电阻	1、尺寸：01005-4527 为主 2、电极数：两端子、四端子 3、阻值：最小可覆盖<1毫欧姆		智能手机、笔记本电脑、智能穿戴、白色家电、主板、锂电池保护板、PD 快充、适配器及移动电源、电动工具、电动两轮车、无人机、电池化成与分容等
	分流电阻	1、尺寸：1206-8518 2、 安装方式:SMD 两端子、SMD 四端子、螺孔端子 3、超低阻值：最小可达 20 微欧姆 4、高功率:2~45W 5、符合车规 AEC-Q200		AI 服务器主板与电源、电动工具、新能源车、光伏储能系统、商用空调
传感器	电流传感器	1. 霍尔、TMR、磁通门技术 2. 电流范围广，10~1500A 高功率、低功耗、高精度、低干扰		储能系统、直流充电桩、白色家电、UPS(不间断电供应系统)、马达驱动器、AI 服务器电源、通信电源、电池管理系统(BMS)
	漏电流传感器	1. 磁通门技术 2. 符合安规要求:国标/欧标/美标 3. 模拟/数字输出 4. 高精度、低干扰 5. 具自检功能 6. 多样化设计: 穿孔式/插板式/分离式结构 漏电流、继电器、互感器三合一模组		储能系统、模式二与模式三交流充电桩、光伏逆变器、车载 OBC

熔断器	插件型电子熔断器	1、尺寸：8.5x8.5x4mm-8.5x5x4mm 2、电压：125-400V 3、电流覆盖范围：100mA~20A		智能手机、笔记本电脑、平板电脑等充电电源（含 PD 快充）；洗衣机、空调、TV 电源板；LED 等
	贴片熔断器	1、尺寸：1.0x0.5mm-15x5.0mm 2、电压：32-250V 3、电流覆盖范围：00mA~60A		笔记本电脑、PD 快充、游戏机、网通适配器电源、移动电源、面板、安防摄像头、电动工具、清洁电器等
	电力熔断器	1、尺寸：5x20mm-37x70mm（圆）/48mmx47mmx72mm（方） 2、电压：75V-1500V 3、电流覆盖范围：200mA~800A		AI & 通讯服务器电源、光伏、储能、新能源汽车、工业及通信电源、UPS 电源、变频器、空调、电机驱动等

3. 主要产品下游应用领域



(二) 公司经营模式

1. 销售模式

①销售体系

公司构建了高效的营销体系，由销售处和市场处构成，全面负责公司的销售和市场运作。其中，销售处主要负责客户接洽、订单获取及商业谈判，围绕公司电源管理平台战略及营销规划，全面覆盖智能手机、笔记本电脑、平板电脑、智能穿戴、家电、光伏储能、新能源汽车等产品领域，重点开拓和维护各细分领域的国内外头部品牌厂商，积极关注和

争取品牌厂商的优质项目机会，并对客户满意度负责；按照区域及品牌划分，销售处设有“华德”及“Walter”品牌全球销售团队、“TFT”品牌美国及亚洲销售团队、“YED”和“FLAT”品牌日本销售团队。

市场处主要负责制定整体销售策略，明确目标产业及对应产业下的产品及价格策略。市场处依照职能分工下设四个部门，客户服务部负责保障接单后交货及售后工作；产品管理部负责产品规划及全生命周期管理、定价及市场策略；产品应用工程部负责根据客户具体需求指导客户进行产品选型、技术推广及客诉处理等相关工作；行销企划部门负责规划展会、专业研讨会等品牌推广工作。

②销售流程与模式

通常，对于 A 公司、三星、新能德、小米、格力等行业龙头客户，公司需要通过客户严格的合格供应商资质认证方可销售。销售流程方面，公司通过前期市场洞察提前确定拟开拓客户清单，并通过直接拜访或经经销商销售的方式获取该等客户的订单。在产品完成交付后，公司销售部门将会进一步跟踪客户质量体验并协同后续客户服务工作。

报告期内，公司采用经销、直销两种模式向客户销售产品，以直销销售模式为主。公司建立了较为完善的销售网络和服务体系，在中国大陆、中国台湾、美国、日本等多个国家和地区均拥有销售团队。公司在长期的经营过程中树立了良好的企业形象，拥有广泛的客户群体，形成了稳定的销售渠道。公司与包括 A 公司、三星、新能德、小米、格力在内的多家全球知名消费电子及家电品牌商等客户建立了长期的良好合作关系。

2. 采购模式

公司采购的原材料主要分为主材及辅材两大类，主材包括金属类材料（铜、锡）、主胶、氧化铝陶瓷片、油墨类材料等，辅材包括化学药剂、包材、五金件等。为确保采购流程的高效与规范，公司制定了一系列严格的制度，对供应商进行细致的筛选和管理。

公司主要采购流程为：由需求部门发出请购需求，采购部门从合格供应商数据库选择供应商，下达采购订单，交付后进行来料检验，合格产品入库，采购部门申请付款。

公司根据生产计划、原材料市场供给情况下达采购清单，对于市场供应较为紧缺、涨价幅度较大的通用型原材料，会进行风险备料，以保障生产的连续性和稳定性，有效控制成本。

3. 生产模式

公司采用计划性与接单式生产并行模式，依据客户订单及预测需求制定生产计划，由制造中心统筹组织与生产管理。整个生产流程已实现系统化管控，可在生产管理系统中实时反映各节点状态，确保高效调度与控制。

为进一步优化资源配置与运营效率，公司采取“自主生产+外购组合”的灵活供应模式，针对自身不生产的型号，通过外购与自产产品组合后统一销售，以满足下游客户的多样化需求。同时，公司生产安排将依据市场需求、行业景气度及客户订单动态调整，需警惕外部环境波动引发的产能利用率调整风险。在生产制造端，为提升生产顺行性并压缩生产周期，公司正着力推动生产工艺革新：一是重新整合分段式生产模式，突破传统工艺壁垒，推动生产线向连续化、一体化自动生产升级；二是完善数据采集与分析功能，通过对生产过程大数据的自动采集与深度分析，赋能工艺持续改进；三

是针对纯金属产品系列，通过提升原材料自制产出能力、优化制程工艺，有效降低原材料外购占比并提升材料利用率，从而推动总体成本下降，增强该品类的市场竞争力。

4. 研发模式

公司以项目型研发为核心，通过市场部门识别市场线索和技术发展方向，或依据客户新产品需求启动定制项目设计流程。研发过程由研发部和生技部共同承担：研发部专注于新产品与新技术的开发，而生技部则确保新产品顺利量产，并通过工艺改进提升产品良率和生产效率。

在研发目标设定上，公司采用技术驱动且以市场需求为导向的研发模式，涵盖主动研发和客户需求驱动的研发两方面。主动研发基于行业趋势和前沿技术分析，推动技术升级和产品种类扩展；客户需求研发则聚焦于满足特定功能、技术参数和应用场景需求，进行针对性开发。这种方式既增强了公司的技术储备，也满足了客户的多样化需求。

公司的研发流程依次为：立项、产品工程验证、设计验证、小批量过程验证，直至最终的结题与验收。这种系统化的流程管理确保了每个项目的高效推进及成功交付，从而持续提升公司技术水平，有效支持客户的长期发展需求。

（三）主要的业绩驱动因素

1. 消费电子需求稳健，技术升级巩固核心优势

消费电子领域，智能手机、PC、可穿戴设备等终端的出货企稳，为精密电阻与熔断器提供了稳定的需求基础。随着终端产品向 AI 化、轻薄化、高功率密度演进，对内部元器件的尺寸、精度和功耗提出了更高要求。公司通过材料、结构、工艺创新，针对性开发了超薄电流感测型精密电阻，精准契合消费电子微型化趋势；基于客户定制场景开发低表温解决方案，解决高端设备对热稳定性、热干扰控制的需求，已成为 A 公司、三星、小米、华为、台达、光宝等全球头部品牌及电源厂商供应链中稳定可靠的核心供应商。在消费电子市场温和复苏的背景下，公司不仅受益于需求恢复，更通过技术迭代与客户结构优化，不断提升单机价值量与业务韧性，巩固了在传统优势领域的领先地位。

2. 新能源与 AI 等新兴领域高速增长，开辟高价值增量空间

新能源汽车、光伏储能、AI 服务器等高成长性领域，构成了公司业绩增长的关键来源。在汽车电动化浪潮下，单车电子元器件价值量显著提升，公司的电流感测精密电阻与熔断器广泛应用于 BMS、OBC、电驱等关键环节，已成功进入比亚迪、蔚来、零跑等知名车企供应链。针对新能源与工业控制等高功率密度场景，公司有针对性地开发了高功率精密电阻；并依据新能源汽车、储能等领域客户的特定参数需求，定制开发分流器（采样电阻），以满足其在高压、大电流环境下的严苛性能要求。在光伏储能与工业控制领域，其对元器件的高可靠性、长寿命要求与公司的产品特性高度匹配，为公司熔断器及高功率电阻产品带来了明确增量。尤为重要的是，AI 算力爆发推动服务器单机功率剧增，对电源管理的精度与电路保护提出极致要求，驱动高性能合金电阻与熔断器的用量与价值量双升。公司已切入该领域，为增长注入了全新动能。

综上所述，公司凭借在消费电子基本盘的稳健根基，积极拥抱新能源与 AI 带来的历史性机遇，两者相互协同，共同推动公司实现高质量、可持续的成长。

二、报告期内公司所处行业情况

当前，电子元器件行业正经历一轮由 AI 算力与终端应用升级共同驱动的结构性的复苏与成长周期。一方面，AI 服务器、数据中心、新能源汽车、光伏储能等高性能、高可靠性场景的资本开支持续高企，拉动了对高端被动元器件的旺盛需求。另一方面，AI 向手机、PC、智能眼镜等端侧应用的渗透，推动消费电子产品内部元器件向“小型化、高精度、高功率、高可靠性”方向加速迭代，为相关元件带来量价齐升的增长动力。行业整体呈现“景气拉动”与“成本传导”并行的涨价趋势，供需关系趋紧，多家行业龙头厂商已相继宣布提价。

在核心业务方面，精密电阻与熔断器作为电流检测与电路基础保护的关键元件，市场需求与下游应用场景紧密相连。新能源汽车的电动化、AI 服务器的功率密度提升以及消费电子的技术升级，共同构成了行业的核心驱动力。新能源汽车整车电子电气架构的复杂化与高压平台的普及，显著提升了单车对高可靠性、高功率、车规级精密电阻与熔断器的用量与性能要求，尤其在电池管理系统、车载充电机、电驱等核心系统中。AI 服务器与数据中心的扩张是另一核心增量，大模型训练与推理需求导致单机功耗急剧攀升，对电源管理网络的电流检测精度、功率承载和电路保护提出了极致要求，这直接驱动了高端合金电阻、高压熔断器等产品的需求与价值量。为巩固在功率领域的优势并拓展新的增长动力，公司已与业内领先企业铂科新材共同在香港设立合资公司，专注于高端磁性材料、功率电感及相关核心电子元器件的研发、制造与全球销售。此举旨在整合双方的专长，构建更具韧性的全球供应链，以更好地服务于 AI 服务器、新能源汽车、通信等领域客户对高效率、高精度、更全面的电流感测解决方案不断增长的需求。行业在 2025 年下半年至 2026 年初进入新一轮涨价周期，以主流厂商为代表的行业已宣布对电阻等产品进行提价，反映了行业供需格局的优化。

与此同时，公司持续深化产业链关键环节布局，以电流传感器为重要抓手，完善高精度电流感测能力，加速向电流应用解决方案提供商升级，其增长动能深度绑定新能源汽车、光伏储能、工业自动化、AI 服务器等高景气赛道，与公司核心业务形成协同共振。从技术路径看，市场主流技术包括霍尔效应、隧道磁阻（TMR）和磁通门等，公司正依托自身的技术优势，重点布局以隧道磁阻（TMR）为代表的先进技术路径。该技术凭借高灵敏度、优异温度稳定性等特性，在高端应用中对传统技术路径形成替代趋势，有助于公司在广阔的市场中构建技术护城河。其应用场景明确聚焦于高增长、高附加值领域：在新能源汽车侧，应用于车载充电机、电池管理系统、电驱等环节的隔离电流测量；在能源与工业侧，用于光伏储能逆变器、充电桩的电流监控与安全保护。行业共识在于其市场空间广阔，且受益于下游多个高景气赛道的长期需求，是公司实现战略升级的关键一环。

电感作为电源管理核心储能与滤波器件，是本轮 AI 算力与终端升级周期下的核心受益品类，行业增长逻辑聚焦高端化、复合化、小型化。AI 服务器成为拉动电感需求的核心引擎，伴随 AI 芯片持续迭代，单机与机柜功耗大幅攀升，对供电系统的电流响应、转换效率与功率密度提出严苛要求，直接带动高端产品用量与价值量双重提升。在消费电子端，SoC 性能升级与内部空间紧凑化，进一步推升小尺寸、高功率、高效率芯片电感的需求。依托与铂科新材的战略合作及香港合资平台，公司深度对接其金属软磁粉—粉芯—电感垂直一体化优势，借力双方核心技术积累，以及在多场景的成

熟应用方案，强化资源协同与供应链韧性，精准匹配 AI 算力、新能源汽车、通信等领域对高效率、高精度电源解决方案的持续升级需求。在原材料价格上行与 AI 资本开支加速共振下，行业成本传导顺畅，电感板块迎来量价齐升的全面景气周期。

三、核心竞争力分析

1. 赛道及成长性优势

近年来，随着消费电子、AI 服务器和汽车电子等下游产业的迅猛发展，被动元器件展现出巨大的增长潜力，也推动电流感测精密电阻向小尺寸、高精度、高功率、高可靠性方向发展。面对这些市场需求和技术挑战，公司具备扎实的技术和客户积累。公司通过提供优质的电流感测解决方案成为众多产业头部客户及指标客户的优选供应商，实现了与客户的深度合作与探索；下游市场的广泛覆盖，为公司的持续健康成长提供了广阔的空间。凭借对客户需求的深刻理解和快速响应能力，公司能够巩固现有市场份额，同时开拓新的业务领域，推动长期发展。多年来，公司深耕全球主要市场，终端客户涵盖 A 公司、三星、小米、联想、新能德、格力、美的、大金、奥海科技、台达、欣旺达、海康威视、大华、视源股份、传音、戴尔、大疆、TTI、阳光电源、比亚迪、英伟达、高通等多个领域的全球知名企业，形成了庞大的客户群体。同时，公司重视新兴产业发展，通过快速跟踪新兴市场需求，以科技创新为驱动，持续开发新产品及迭代产品，不断加速在新兴市场领域的拓展。通过与头部客户深度合作，并在多个高增长领域布局，公司能够有效抓住市场机遇，在激烈的竞争中占据有利位置。

2. 研发与技术优势

公司通过多年的经验积累和技术改造升级，已经建立了完善的生产制造工艺体系，特别是在电流感测精密电阻的制造方面，公司从材料的研发及选型开始，是行业内少数拥有电阻全制程生产工艺的厂商，涵盖板材成型、线路成型、电子束焊接、切割、成型、注塑、激光、电镀、封包等全部生产环节。相比较而言，同行业多数生产厂商会把其中某些环节进行外包。因此，公司全流程的成本管控更为全面、生产效率更高，生产成本更低，掌握全流程生产工艺确保了产品质量的一致性和可靠性。

公司已掌握层压贴合、薄膜溅镀、黄光微影等各生产环节的核心技术，并且已经在低电阻率合金材料的开发方面取得进展，基于对整体工艺的深刻理解，公司自主进行生产流程自动化开发，构建了兼具完备性、协同性和通用性的制造体系，实现了产品的高质量和精益化生产。未来，公司将持续通过设备产线自动化、制程精进和材料应用三者的有机结合提高产品性能与可靠性，进而转换为核心竞争力，不断提升生产及产品迭代效率。

依托自身的技术优势，公司在产品设计、开发、生产过程中密切结合客户需求，提供一体化服务，从产品设计阶段开始与客户深度合作，凭借对材料的深刻认识和卓越的制备技术，充分满足客户对于高精度、大电流检测的需求。此外，公司还协助客户完成应用环境和使用特点相关的各项工作，通过周全的技术服务，有效发挥产品性能，帮助客户解决应

用中的问题，进一步夯实合作基础。这种技术驱动的发展模式使公司能够快速进入并占据高端市场，持续的研发投入和技术积累不仅提高了产品的性能和质量，还能够增强客户粘性，形成技术壁垒，确保公司在市场竞争中保持领先地位。

报告期内，公司拥有 132 项专利，其中 27 项为发明专利。

3. 全球化布局优势

公司采取全球化布局策略，注重本地化运营，能够快速响应全球各地客户的需求。多品牌渠道服务于现有客户，同时拓展新的市场。为了满足不同市场的需要，公司在全球范围内建立了相对健全的运营网络。在美国、日本、中国香港以及台湾地区设立了子公司和分公司，并配备了专业的销售团队，境外客户分布于美国、欧洲、日本、韩国、中国台湾等重要市场；在生产方面，公司在中国大陆拥有江门、苏州、珠海三大生产基地，确保了高效生产和稳定供应。这种布局不仅便于各地区业务、质量和管控的交流，还能合理利用全球资源，优化资源配置，提高运营效率。全球化布局的优势在于可以灵活应对不同地区的市场需求，提升服务质量，巩固市场地位，确保在全球范围内快速响应客户需求并提供优质服务。

此外，公司已获得英国 BSI、美国 UL、瑞典 SEMKO、日本 PSE、德国 VDE、TÜV、中国强制性认证 CCC、韩国 KC 的安全规格认证、车规 AECQ-200 认证，是目前中国电阻、熔断器领域获得相关质量体系、产品认证资质最为齐全的企业之一。这些公司产品质量和管理标准的高度认可，也为公司的全球化战略布局提供了强有力的支持。

4. 头部客户优势

公司与多个行业的头部客户建立了长期稳定的合作关系，积累了丰富的技术和市场经验。这些头部客户对公司的要求明确且领先于行业水平，通常要求技术储备达到 2-3 年的前瞻性。通过与这些国内外顶尖客户的紧密合作，公司能够获得稳定数量及毛利的订单的同时，还能在技术上保持领先，形成较高的进入壁垒。通过提供设计、开发、生产和技术支持等一体化服务，公司充分挖掘并满足客户需求，实现了合作共赢的理想局面。这种合作关系有助于公司在市场上树立良好的品牌形象，通过技术引领推动行业发展，为公司的长期可持续发展奠定了坚实的基础。

公司在电流感测精密电阻、插件式熔断器等细分产品市场中具有较高的市场占有率和优势地位，毛利率较高。公司在消费类电子、工业工控、5G 通讯、新能源及汽车等多细分领域快速发展，与国内外诸多头部客户建立长期合作关系。除广达、富士康、台达、新能德等消费电子行业的龙头企业外，值得一提的是，公司与全球一线的通讯及汽车芯片企业高通、英伟达已有多个合作项目，并已经实现批量供货。通过与头部客户的紧密合作，公司不仅能够确保技术的前瞻性和市场的稳定性，还能够利用这些优质合作案例所带来的良好溢出效应，开拓更多潜在客户，保持一定的议价能力。通过不断优化自身的产品和服务，公司能够在激烈的市场竞争中脱颖而出，实现持续增长。

四、主营业务分析

1、概述

报告期内，公司实现营业收入 778,985,590.09 元，同比增长 18.12%；实现归属于上市公司股东的净利润为 131,189,562.50 元，比去年同期增加 24.29%。

2025 年，公司持续深耕长期发展战略，于手机及消费电子等传统领域持续扩充产品组合，带动市占率显著提升；同步在汽车电子与工业通讯等新兴市场取得突破，赢得全球顶尖客户认可。虽因加速数字化转型、渠道扩展及人才引进导致营业费用增加，是强化中长期竞争力的必要投资。同年，公司完成对日本薄膜电阻厂 Flat Electronics 的收购，将助力公司快速切入薄膜电阻赛道，更通过整合全球销售网络与强化制造弹性，全面优化产品组合多样性，为运营规模与盈利能力的持续扩张增加动能。

2、收入与成本

(1) 营业收入构成

营业收入整体情况

单位：元

	2025 年		2024 年		同比增减
	金额	占营业收入比重	金额	占营业收入比重	
营业收入合计	778,985,590.09	100%	659,499,871.43	100%	18.12%
分行业					
电子元器件	778,985,590.09	100.00%	659,499,871.43	100.00%	18.12%
分产品					
电流感测精密电阻	511,369,736.21	65.65%	412,473,491.28	62.54%	23.98%
熔断器	136,892,329.38	17.57%	142,600,673.08	21.62%	-4.00%
其他	130,723,524.50	16.78%	104,425,707.07	15.84%	25.18%
分地区					
境内	467,792,152.32	60.05%	441,913,368.80	67.01%	5.86%
境外	311,193,437.77	39.95%	217,586,502.63	32.99%	43.02%
分销售模式					
直销	542,648,312.85	69.66%	446,709,552.67	67.73%	21.48%
经销	236,337,277.24	30.34%	212,790,318.76	32.27%	11.07%

(2) 占公司营业收入或营业利润 10%以上的行业、产品、地区、销售模式的情况

适用 不适用

单位：元

	营业收入	营业成本	毛利率	营业收入比上年同期增减	营业成本比上年同期增减	毛利率比上年同期增减
分行业						
电子元器件	778,985,590.09	386,624,563.35	50.37%	18.12%	12.32%	2.57%
分产品						

电流感测精密电阻	511,369,736.21	193,909,316.69	62.08%	23.98%	12.44%	3.89%
熔断器	136,892,329.38	98,310,134.70	28.18%	-4.00%	-3.49%	-0.38%
其他	130,723,524.50	94,405,111.97	27.78%	25.18%	35.06%	-5.28%
分地区						
境内	467,792,152.32	264,215,620.89	43.52%	5.86%	3.11%	1.50%
境外	311,193,437.77	122,408,942.46	60.66%	43.02%	39.12%	1.10%
分销售模式						
直销	542,648,312.85	215,598,791.73	60.27%	21.48%	11.95%	3.38%
经销	236,337,277.24	171,025,771.62	27.63%	11.07%	12.78%	-1.10%

公司主营业务数据统计口径在报告期发生调整的情况下，公司最近 1 年按报告期末口径调整后的主营业务数据

适用 不适用

(3) 公司实物销售收入是否大于劳务收入

是 否

行业分类	项目	单位	2025 年	2024 年	同比增减
电子元器件	销售量	百万只	5,841.99	6,027.22	-3.07%
	生产量	百万只	5,978.82	5,080.95	17.67%
	库存量	百万只	1,172.23	992.70	18.09%

相关数据同比发生变动 30% 以上的原因说明

适用 不适用

(4) 公司已签订的重大销售合同、重大采购合同截至本报告期的履行情况

适用 不适用

(5) 营业成本构成

单位：元

行业分类	项目	2025 年		2024 年		同比增减
		金额	占营业成本比重	金额	占营业成本比重	
电子元器件	直接材料	108,246,788.17	28.00%	111,383,608.68	32.36%	-2.82%
电子元器件	直接人工	44,968,008.02	11.63%	41,525,431.48	12.06%	8.29%
电子元器件	制造费用	155,885,403.79	40.32%	121,418,633.99	35.27%	28.39%
电子元器件	其他	77,524,363.36	20.05%	69,898,497.39	20.31%	10.91%

说明

报告期内，各主要成本项目占比与上年同期相比增减变动较小。

(6) 报告期内合并范围是否发生变动

是 否

本公司因取得 Flat Electronics Co., Ltd. 控制权导致合并范围增加

(7) 公司报告期内业务、产品或服务发生重大变化或调整有关情况

适用 不适用

(8) 主要销售客户和主要供应商情况

公司主要销售客户情况

前五名客户合计销售金额（元）	239,588,158.27
前五名客户合计销售金额占年度销售总额比例	30.76%
前五名客户销售额中关联方销售额占年度销售总额比例	0.00%

公司前 5 大客户资料

序号	客户名称	销售额（元）	占年度销售总额比例
1	客户一	71,751,043.59	9.21%
2	客户二	56,698,969.91	7.28%
3	客户三	42,838,777.14	5.50%
4	客户四	36,055,924.82	4.63%
5	客户五	32,243,442.81	4.14%
合计	--	239,588,158.27	30.76%

主要客户其他情况说明

适用 不适用

公司主要供应商情况

前五名供应商合计采购金额（元）	75,182,536.34
前五名供应商合计采购金额占年度采购总额比例	30.66%
前五名供应商采购额中关联方采购额占年度采购总额比例	0.00%

公司前 5 名供应商资料

序号	供应商名称	采购额（元）	占年度采购总额比例
1	供应商一	21,903,248.58	8.93%
2	供应商二	17,706,501.50	7.22%
3	供应商三	13,068,003.92	5.33%
4	供应商四	11,604,208.78	4.73%
5	供应商五	10,900,573.56	4.45%
合计	--	75,182,536.34	30.66%

主要供应商其他情况说明

适用 不适用

报告期内公司贸易业务收入占营业收入比例超过 10%

适用 不适用

贸易业务中公司前 5 大客户资料

序号	客户名称	销售额（元）
1	客户一	15,964,067.23
2	客户二	11,377,776.44
3	客户三	11,347,686.55
4	客户四	9,992,189.90
5	客户五	8,744,252.10
合计	--	57,425,972.22

贸易业务中公司前 5 大供应商资料

序号	供应商名称	采购额（元）
1	供应商一	21,864,048.58
2	供应商二	17,706,258.14
3	供应商三	11,604,208.78
4	供应商四	7,905,100.11
5	供应商五	6,906,055.48
合计	--	65,985,671.09

3、费用

单位：元

	2025 年	2024 年	同比增减	重大变动说明
销售费用	49,096,165.33	44,756,190.96	9.70%	
管理费用	143,347,862.82	121,600,078.47	17.88%	
财务费用	1,382,477.05	-9,978,556.09	113.85%	主要为本报告期内人民币兑美元升值，汇兑收益较上年减少所致。
研发费用	30,794,799.46	27,333,868.76	12.66%	

4、研发投入

适用 不适用

主要研发项目名称	项目目的	项目进展	拟达到的目标	预计对公司未来发展的影响
纯金属短电极 5W 高功率 2818 尺寸 1~10mΩ 系列的研发	纯金属系列产品再原有的 2512 尺寸拓展，采用特殊折弯结构电极实现高功率	已量产	量产	丰富公司纯金属电阻产品大尺寸系列，进一步满足工业控制、电源管理等领域对不同尺寸高功率、高散热、高可靠性电阻的需求，巩固公司在纯金属电阻细分市场的产品覆盖度与竞争力，助力营收稳定增长。
纯金属短电极 7W 高功率 4527 尺寸 2~10mΩ 系列的研发	高功率，特殊结构、工艺产品	小批量试产	量产	验证新结构、新工艺在纯金属电阻中的应用，提升产品性能（高功率）与生产效率，待全面量产后可满足家电、工业电源等领域需求，形成新的营收增长点，提升公司技术创新能力。
纯金属短电极 2512 尺寸分流器 4~6W 0.2~4mΩ 系列的研发 纯金属短电极 392 尺寸分流器 1 5~10W 0.2~4mΩ 系列的研发 纯金属短电极 5931 尺寸分流器 7~15W 0.2~3mΩ 系列的研发	纯金属系列产品低阻、高功率拓展	已量产	量产	拓展纯金属低阻、高功率电阻产品线，满足消费类电子、家电、电动工具以及新能源汽车、智能电网等下游场景对大电流、高功率精密电阻的需求，形成新的营收增长点，提升公司产品毛利率与市场份额。
纯金属短电极 3921 尺寸 9W 高功率 超低阻值 0M10 的研发 纯金属短电极 5931 尺寸 15W 高功率 超低阻值 0M10 的研发	超低阻、低 TCR 拓展	已量产	量产	实现超低阻、低 TCR 电阻的量产，提升公司在高精度电流检测领域的技术壁垒，满足新能源汽车 BMS、工业自动化等高端应用需求，增强公司核心竞争力与品牌影响力。
纯金属四端子外弯结构 4026 尺寸 5~12W 0.2~3mΩ 系列的研发 纯金属四端子内弯结构 2726 尺寸 5~12W 0.2~3mΩ 系列的研发	四端子纯金属分流器	已量产	量产	推出新结构 4T 纯金属电阻，提升散热能力、达到高功率的同时低表温，稳定的电气特性满足车规级、工业级等高可靠性应用场景，助力公司切入汽车电子等高端供应链，拓展市场空间。
纯金属裸铜结构锰铜合金大尺寸 8518 低阻值 100uΩ 产品的研发	高功率大尺寸低阻值	已量产	量产	完成尺寸拓展与新工艺验证，丰富公司电阻产品尺寸规格，满足高集成度应用需求，提升公司在消费电子、工业控制、储能、汽车 BMS 等领域的产品适配性与市场覆盖能力。
纯金属电镀结构具有温度补偿功能的大型分流器 8436-36W-0.025mR 的研发	新技术、新结构、新工艺	技术研究	技术研究	突破温补型分流器核心技术，掌握新技术、新结构与新工艺，为高精度电流检测、新能源汽车 BMS 等新兴应用场景奠定技术基础，有助于公司抢占未来高端市场，提升长期技术竞争力与可持续发展能力。

<p>纯金属两端子单面短电极 0805 锰铜合金 1mΩ 厚度超薄 Tmax=0.35mm 产品的研发 纯金属两端子单面长电极 0805 1~3mΩ 厚度薄 Tmax=0.3mm 产品的研发 纯金属两端子单面短电极 0805 1/1.5mΩ 厚度薄 Tmax=0.3mm 产品的研发 纯金属四端子四端子长短电极无侧导 L0805 1/1.5mΩ 厚度薄 Tmax=0.3mm 产品的研发 纯金属四端子四端子长短电极无侧导 0603 1.5mΩ 厚度薄 Tmax=0.3mm 产品的研发 纯金属两端子单面长电极 0805 1/1.5mΩ 厚度超薄 Tmax=0.2mm 产品的研发 纯金属两端子单面短电极 0805 1.5mΩ 厚度超薄 Tmax=0.2mm 产品的研发 纯金属四端子四端子长短电极无侧导 0805 1/1.5mΩ 厚度超薄 Tmax=0.2mm 产品的研发 纯金属四端子四端子长短电极无侧导 0603 1.5mΩ 厚度超薄 Tmax=0.2mm 产品的研发</p>	超薄电流感测电阻	小批量试产	量产	产品低阻高功率的同时厚度进一步薄化，当前市面上最薄尺寸为 Tmax0.4mm。为契合小型化需求，丰富公司产品矩阵，增强市场竞争力，助力拓展电子领域客户，提前开发 Tmax0.2、0.3、0.35mm 产品。
<p>两端子短电极陶瓷结构无侧导 3921 尺寸低表温 10mΩ产品的研发 两端子短电极陶瓷结构无侧导 3921 尺寸低表温 20mΩ产品的研发</p>	低表温	量产	量产	高功率密度与优异热性能可满足电子产品高效稳定运行需求，强化高端功率器件竞争力。

公司研发人员情况

	2025 年	2024 年	变动比例
研发人员数量 (人)	149	130	14.62%
研发人员数量占比	11.00%	12.00%	-1.00%
研发人员学历			
本科	59	54	9.00%
硕士	10	4	150.00%
研发人员年龄构成			
30 岁以下	79	68	16.00%
30~40 岁	42	31	35.00%
40 岁以上	28	28	0.00%

近三年公司研发投入金额及占营业收入的比例

	2025 年	2024 年	2023 年
研发投入金额（元）	30,794,799.46	27,333,868.76	25,918,943.81
研发投入占营业收入比例	3.95%	4.14%	4.60%
研发支出资本化的金额（元）	0.00	0.00	0.00
资本化研发支出占研发投入的比例	0.00%	0.00%	0.00%
资本化研发支出占当期净利润的比重	0.00%	0.00%	0.00%

公司研发人员构成发生重大变化的原因及影响

适用 不适用

研发投入总额占营业收入的比重较上年发生显著变化的原因

适用 不适用

研发投入资本化率大幅变动的原因及其合理性说明

适用 不适用

5、现金流

单位：元

项目	2025 年	2024 年	同比增减
经营活动现金流入小计	831,453,093.83	696,170,480.53	19.43%
经营活动现金流出小计	657,676,532.21	536,336,873.35	22.62%
经营活动产生的现金流量净额	173,776,561.62	159,833,607.18	8.72%
投资活动现金流入小计	221,677,054.15	161,358,901.92	37.38%
投资活动现金流出小计	620,437,466.13	216,897,573.79	186.05%
投资活动产生的现金流量净额	-398,760,411.98	-55,538,671.87	-617.99%
筹资活动现金流入小计	780,727,752.82		100.00%
筹资活动现金流出小计	132,377,579.21	21,095,194.37	527.52%
筹资活动产生的现金流量净额	648,350,173.61	-21,095,194.37	3,173.45%
现金及现金等价物净增加额	417,119,375.12	84,717,392.76	392.37%

相关数据同比发生重大变动的主要影响因素说明

适用 不适用

1、投资活动产生的现金流量净额较上年减少，主要因报告期内公司收购日本子公司 Flat Electronics Co., Ltd. 以及购买三个月以上定存及交易性金融资产所致。

2、筹资活动产生的现金流量净额较上年增加，主要系于 2025 年 1 月 10 日在深圳证券交易所上市，公开发行人民币普通股 A 股股票 66,666,700 股，收取首发新股募集资金以及规模扩大导致银行贷款增加；

3、现金及现金等价物净增加额较上年增加，主要系本期公开发行股票收到募集资金及新增银行贷款所致。

报告期内公司经营活动产生的现金净流量与本年度净利润存在重大差异的原因说明

适用 不适用

五、非主营业务情况

适用 不适用

单位：元

	金额	占利润总额比例	形成原因说明	是否具有可持续性
投资收益	-1,664,087.67	-1.07%	主要系处置其他非流动金融资产及交易性金融资产在持有期间取得的投资损益	否
公允价值变动损益	2,473,775.87	1.59%	主要系交易性金融资产及其他非流动金融资产公允价值变动	否
资产减值	-6,412,396.45	-4.12%	主要系计提存货跌价准备	否
营业外收入	210,697.48	0.14%	主要系收到的与日常经营无关款项	否
营业外支出	620,805.73	0.40%	主要系支付的与日常经营无关款项	否
信用减值损失	-429,435.23	-0.28%	主要系计提应收账款坏账准备	否
资产处置收益	-784,700.94	-0.50%	主要系本期处置固定资产及使用权资产损失	否
其他收益	3,693,989.09	2.37%	主要系本期收到政府补助及增值税加计抵减	否

六、资产及负债状况分析

1、资产构成重大变动情况

单位：元

	2025 年末		2025 年初		比重增减	重大变动说明
	金额	占总资产比例	金额	占总资产比例		
货币资金	753,758,909.00	36.77%	338,025,199.15	26.94%	9.83%	
应收账款	176,017,187.09	8.59%	155,387,396.46	12.38%	-3.79%	
存货	98,665,745.41	4.81%	81,296,626.16	6.48%	-1.67%	
长期股权投资	30,099,974.71	1.47%			1.47%	
固定资产	379,684,035.20	18.52%	196,932,283.87	15.69%	2.83%	
在建工程	111,619,167.09	5.44%	210,678,229.47	16.79%	-11.35%	
使用权资产	71,185,644.47	3.47%	75,645,274.01	6.03%	-2.56%	
短期借款	12,286,140.74	0.60%			0.60%	
合同负债	517,184.24	0.03%	533,518.33	0.04%	-0.01%	
长期借款	77,590,195.88	3.78%	1,438,770.97	0.11%	3.67%	
租赁负债	66,339,030.06	3.24%	68,571,942.94	5.46%	-2.22%	
交易性金融资产	170,901,000.00	8.34%			8.34%	
商誉	84,146,698.95	4.10%			4.10%	

境外资产占比较高

适用 不适用

2、以公允价值计量的资产和负债

适用 不适用

单位：元

项目	期初数	本期公允价值变动损益	计入权益的累计公允价值变动	本期计提的减值	本期购买金额	本期出售金额	其他变动	期末数
金融资产								
1. 交易性金融资产（不含衍生金融资产）		901,000.00			255,000,000.00	85,000,000.00		170,901,000.00
4. 其他权益工具投资	9,957,864.39		3,340,591.32					6,617,273.07
5. 其他非流动金融资产	5,170,244.53	1,572,775.87			3,000,000.00	7,000,000.00	2,743,020.40	
金融资产小计	15,128,108.92	2,473,775.87	3,340,591.32		258,000,000.00	92,000,000.00	2,743,020.40	177,518,273.07
应收款项融资	13,309,623.00		30,456.68		48,816,881.43	49,978,574.51		12,117,473.24
上述合计	28,437,731.92	2,473,775.87	3,371,048.00		306,816,881.43	141,978,574.51	2,743,020.40	189,635,746.31
金融负债	0.00							0.00

其他变动的内容

无

报告期内公司主要资产计量属性是否发生重大变化

是 否

3、截至报告期末的资产权利受限情况

项目	2025 年 12 月 31 日			
	期末账面余额	期末账面价值	受限类型	受限原因
货币资金	15,112,920.00	15,112,920.00	质押	质押借款、采购保证金
固定资产	10,666,165.70	6,329,099.35	抵押	抵押借款
无形资产	13,332,642.02	13,332,642.02	抵押	抵押借款
合计	39,111,727.72	34,774,661.37	-	-

七、投资状况分析

1、总体情况

适用 不适用

报告期投资额（元）	上年同期投资额（元）	变动幅度
408,553,987.50	0.00	100.00%

2、报告期内获取的重大的股权投资情况

适用 不适用

单位：元

被投资公司名称	主要业务	投资方式	投资金额	持股比例	资金来源	合作方	投资期限	产品类型	截至资产负债表日的进展情况	预计收益	本期投资盈亏	是否涉诉	披露日期（如有）	披露索引（如有）
株式会社フラット电子（Flat Electronics Co., Ltd.）	电阻及其他电子零件之制造及销售	收购	2,612,500,000.00	100.00%	自有资金和自筹资金	无	长期	不适用	已完成收购	0.00	0.00	否	2025年10月31日	详见巨潮资讯网（www.cninfo.com.cn）披露的《关于全资子公司对外投资暨收购股权的公告》（公告编号：2025-033）及《关于全资子公司对外投资暨收购股权进展的公告》（公告编号：2025-049）
合计	--	--	2,612,500,000.00	--	--	--	--	--	--	0.00	0.00	--	--	--

注：上表投资金额币种为日元。

3、报告期内正在进行的重大的非股权投资情况

适用 不适用

4、金融资产投资

(1) 证券投资情况

适用 不适用

公司报告期不存在证券投资。

(2) 衍生品投资情况

适用 不适用

公司报告期不存在衍生品投资。

八、重大资产和股权出售

1、出售重大资产情况

适用 不适用

公司报告期未出售重大资产。

2、出售重大股权情况

适用 不适用

九、主要控股参股公司分析

适用 不适用

主要子公司及对公司净利润影响达 10%以上的参股公司情况

单位：元

公司名称	公司类型	主要业务	注册资本	总资产	净资产	营业收入	营业利润	净利润
苏州华德电子有限公司	子公司	电子元件生产、销售	30,369,390.00	329,114,446.73	221,129,608.18	299,039,417.50	20,295,405.22	18,518,210.52

THIN FILM TECHNOLOGY CORPORATION LIMITED	子公司	电子元器件产品的销售	18,611,000.00	60,372,772.85	33,206,100.57	43,639,152.98	8,948,245.30	7,317,159.49
珠海钧威电子有限公司	子公司	电子元件生产、销售	643,173,325.20	708,180,450.61	624,672,871.24	21,939,416.69	-23,900,837.14	-17,578,295.98

注：上表中 THIN FILM TECHNOLOGY CORPORATION LIMITED 相关金额系以美元表达。

报告期内取得和处置子公司的情况

适用 不适用

公司名称	报告期内取得和处置子公司方式	对整体生产经营和业绩的影响
Flat Electronics Co., Ltd.	股权转让	纳入合并范围内净利润为-1,594,780.37 元

主要控股参股公司情况说明

无

十、公司控制的结构化主体情况

适用 不适用

十一、公司未来发展的展望

（一）公司发展战略

公司坚持高端化、方案化、全球化发展方向，以技术创新为核心引擎，聚焦高景气赛道，持续完善高精度电流检测、电路保护、传感等产品矩阵，围绕核心技术、关键产能与全球渠道积极开展收购与战略整合，提升全球化布局效率与市场竞争力。公司着力打造国际化高阶元件平台，深化产业链协同与技术整合，提升产品核心竞争力与全球交付能力，稳步扩大在高端应用场景的市场份额。同时搭建国际化人才平台，精准引育研发、营销、管理领域高端人才，完善激励与成长机制，激活组织动能，支撑全球化业务拓展与技术突破。对内深化数字化转型与精益管理，提升运营效率与风险防控能力；对外积极开拓海外市场，优化全球渠道布局，强化与头部客户长期战略合作。公司将坚守合规经营、价值创造理念，兼顾内生增长与外延拓展，推动主业高质量发展，不断提升客户、员工与股东价值。

（二）公司 2026 年度经营计划

1. 深耕高景气赛道，构筑全场景产品矩阵

2026 年，公司将全面聚焦 AI 算力、新能源、汽车电子、工业电源及智能终端等高景气赛道。在消费电子领域，依托微型化与高精度技术优势，深化与全球头部厂商的长期合作，稳固核心份额。在 AI 算力与服务器领域，紧扣高性能计算对电源管理的极致要求，重点攻坚国际顶尖芯片厂商及服务器电源龙头，并联合行业领先资源布局高端电感与磁性器件，强化高端电源管理方案协同能力，推动解决方案在大算力场景的批量导入。在新能源与汽车电子领域，加速车规级产品认证与放量，深化与国内外主流车企及 Tier 1 供应商合作，重点布局电池管理系统与车载充电模块；同时依托光伏储能及工业控制领域的先发优势，扩大在逆变器与充电桩市场的占有率。传感器业务作为战略新引擎，将整合前沿磁传感技术，重点攻坚交流充电桩与汽车车载电源市场，力争年内营收有所突破。海外市场将聚焦韩国与欧洲，针对汽车、家电及工业工控市场，采取高性价比产品为核心、本土经销商为支撑、专业展会为载体，采取进攻式拓展策略快速提升市场份额，构建全球化增长极。客户层面，聚焦 AI 电源、新能源、汽车电子、智能终端等领域的头部企业集中攻坚，强化长期供应链绑定，提升单客户价值贡献。

2. 推进数字化转型，赋能全链条高效运营

推动数字化转型，打通研发、生产、销售、服务全业务链条，实现数据互通、流程贯通与业务协同，推动智能制造从单点优化向全系统集成升级。深化 ERP 等核心信息系统应用，实现生产全过程透明化、标准化与质量可追溯，提升生产效率与规模化交付能力。构建覆盖研发设计、物资采购、生产制造、客户服务的全价值链成本管控体系，优化资源配置效率。通过大数据分析工具挖掘多维数据，形成经营洞察、风险识别与智能预警机制，将传统经验决策转变为基于实时数据的精准驱动。建设以数据为核心、激励为驱动的现代管理体系，实现过程管理与决策依据的双重数字化，赋能运营效率与组织竞争力提升。

3. 优化绩效体系，激活组织人才动能

实施人才引领发展战略，深度匹配公司战略需求，持续优化人才梯队建设与干部管理机制，精准引进与培育技术研发、市场营销、经营管理等核心领域高素质人才。结合新能源、数字化、资本运作等新业务布局，拓宽高端人才引入渠道。强化管理人员创新能力建设，推动管理层知识体系更新，培养创新破局领军人才。优化绩效考核与激励机制，强化跨部门协同与战略项目闭环管理，全面提升组织运营效能，为公司持续健康高质量发展提供坚实人才保障。

4. 筑牢合规防线，夯实稳健发展根基

切实提升证券法律专业力量，夯实合规基础，系统性降低运营风险。深化全员合规认识，健全重大信息内部报告与内幕信息管理执行机制，严防信息披露风险；严格执行信息披露规则，确保披露真实、准确、完整，持续提升公司治理水平；紧跟监管动态，加强新规学习与执行检查，将合规优势转化为发展优势与信任资本。完善全面风险管理机制，建立覆盖战略、运营、财务、法律、合规等领域的预警指标体系，筑牢稳健发展底线。

5. 强化价值传递，提升资本市场认同

聚焦市值提升目标，健全市值管理工作机制，持续强化投资者关系管理，传递公司核心价值。明确并向资本市场传递战略定位与竞争价值，主动、准确、及时披露战略进展、经营亮点与转型成果，深挖核心业务题材、讲好发展故事，提升资本市场透明度与投资者认同度。优化投资者关系管理，积极落实现金分红制度，切实回报投资者；持续优化公司治理结构，严守信息披露、内幕交易、规范运作、舆情管理等底线，维护资本市场良好形象，推动市值稳步增长。

（三）可能面对的风险和应对措施

1. 市场竞争加剧的风险

随着经济的发展和科技进步，电流感测精密电阻、熔断器行业迅速发展，市场前景较为广阔。除公司外，海外、中国台湾龙头企业国巨、乾坤、大毅、Littelfuse、EATON、Schurter、SOC 亦在行业占据较强的优势地位。此外，近年来，部分具有较强研发设计能力和技术积累的中国大陆企业通过提升产品质量、改进生产工艺和产品创新等措施，在产品制造和品牌提升方面取得了相应的竞争优势。随着市场竞争加剧，如果公司后续发展无法在诸多方面保持优势，会存在因竞争优势减弱而导致经营业绩波动的风险。

应对措施：公司将持续加大研发，聚焦高性能与微型化产品以构建专利壁垒；同时加速智能制造升级与成本管控，并深化战略客户合作，拓展新能源及光储新领域。

2. 汇率波动风险

报告期内，公司部分合同采取外币结算，随着公司境外业务经营规模逐步扩大，若未来人民币汇率出现较大不利变动而公司未能采取有效措施应对汇率波动风险，则会对公司的经营业绩产生不利影响。

应对措施：公司将建立外汇风险预警机制，合理运用金融工具对冲汇率风险；结合海外业务实际，优化结算币种结构，适当提高本地货币结算比例，有效降低汇兑敞口，提升财务稳健性。

3. 原材料价格波动风险

公司生产经营所需的原材料主要包括金属类、塑胶类、陶瓷类、主胶类、基材类、油墨类材料等；其中，金属类材料主要包括铜、锡、金属复合材料等。金属类原材料属于大宗商品，其价格易受国际经济形势和供需环境的影响。报告期内，直接材料为主营业务成本重要构成部分。原材料价格波动将对公司的生产成本造成一定的影响。未来，如果主要原材料价格大幅波动，将对公司的经营业绩带来不利影响。

应对措施：公司建立了战略原材料安全库存；同时推进新材料技术研发，以降低生产成本。

4. 税收优惠风险

报告期内，公司及子公司苏州华德享受高新技术企业税收优惠。公司申请高新技术企业复审的申请已通过广东省科学技术厅认定机构办公室认定，高新企业证书编号为 GR202544002590；苏州华德申请高新技术企业复审的申请已通过江苏省高新技术企业认定机构 2025 年第二批认定，高新企业证书编号为：GR202532012759。如果未来国家对高新技术企业实施的税收优惠政策发生变化或公司未能取得高新技术企业资格，可能会对公司的盈利水平产生一定的不利影响。

应对措施：公司坚持持续加大研发投入，同时积极拓展“专精特新”等多元化政策补贴申报路径，提升创新能力和政策资源获取水平。

5. 熔断器产品毛利率持续下滑的风险

公司的上游主要为金属类、塑胶类、陶瓷类、主胶类、基材类、油墨类材料等供应商，公司的下游客户主要为国内外知名消费电子制造厂商、家电行业龙头等，部分供应商和客户的议价能力较强。若未来公司的供应商和客户议价能力进一步提升或公司所处行业的竞争进一步加剧，将会压缩盈利空间，从而导致毛利率下降。

近年来，公司熔断器产品的收入占主营业务收入的比重和毛利率均呈现下降趋势。由于公司当前熔断器产品仍以传统的插件式熔断器为主，面临的市场竞争环境较为激烈，市场需求有所减少，价格下降压力较大。如果未来公司熔断器产品面临的市场需求及竞争环境无法得到改善，熔断器产品的毛利率存在持续下滑的风险。

应对措施：公司正在积极开发熔断器品类高附加值产品；切入新能源储能、充电桩等增量市场，通过产品结构升级对冲传统领域价格压力。

6. 经销商管理风险

报告期内，公司经销模式下的营业收入占据一定比重。随着公司业务规模的扩张，对经销商的管理难度也将加大。若经销商出现自身经营不善、违法违规等行为，或出现与公司发生重大纠纷等其它导致终止合作的情形，可能对公司的市场口碑和经营情况产生负面影响。

应对措施：公司已建立经销商分级认证体系，完善经销商授信管理体系及配套抵押机制，实施定期的经销商沟通机制，及时掌握下游经销商经营状况；启动部署数字化渠道管理系统，实现终端销售数据实时监控，强化风险预警与管控能力。

7. 境外经营环境变动风险

公司在美国、日本、中国香港、中国台湾均设立了子公司和分公司，公司境外客户分布在美国、日本、韩国、中国台湾等国家和地区，公司在经营过程中面临不同国家和地区的监管法规变化，贸易政策、税收政策、产品强制认证、知识产权、隐私保护、消费者权益保护及不正当竞争等诸多方面变化的影响。随着公司业务的快速发展，面对日趋复杂的经营环境，公司需要不断投入专业人员和资源应对外部环境变化。

如果未来境外子公司、分公司或客户所在国家或地区法律法规及相关监管要求发生重大不利变化，而公司未能及时了解相关区域的经营环境、监管要求的变化情况，或缺乏相应的管理经验和能力，可能面临违规带来的处罚风险，从而对公司业绩造成不利影响。

应对措施：公司坚持强化公司内部控制管理，定期开展海外分子公司合规审计；关注全球政策，针对贸易壁垒提前进行海外布局，提升风险应对能力。

8. 境外股东住所地、总部所在国家或地区向中国境内投资或技术转让的法律、法规发生变化的风险

公司控股股东 Sky Line 系在萨摩亚注册的企业，公司间接控股股东 EVER-ISLAND 为注册于萨摩亚的公司，实际控制人颜睿志为中国台湾籍。

中国台湾地区主管部门制定的《台湾地区与大陆地区人民关系条例》及其施行细则、《在大陆地区从事投资或技术合作许可办法》《在大陆地区从事投资或技术合作审查原则》《大陆投资负面表列-农业、制造业及服务业等禁止赴大陆投资产品项目》等规定对中国台湾地区自然人、法人到中国大陆地区投资的范围进行了限制，并区分为禁止类和一般类。尽管目前公司所处的行业不在前述禁止赴中国大陆地区投资项目规定之列，但不排除未来该等地区的规定发生变化，对该等地区的公司或个人到中国大陆地区投资作出一定限制的可能性。若出现该等情况，则将对控股股东、实际控制人在公司的投资产生不利影响。

应对措施：公司密切关注两岸政策动态，及时评估风险等级；针对可能受限的领域，探索多渠道构建技术防火墙，分散合规风险。

十二、报告期内接待调研、沟通、采访等活动登记表

适用 不适用

接待时间	接待地点	接待方式	接待对象类型	接待对象	谈论的主要内容及提供的资料	调研的基本情况索引
2025 年 01 月 21 日	公司会议室	实地调研	机构	富国基金、东方财富证券、圆信永丰、华泰证券、安信基金、西南证券、健顺投资、国海证券、华金证券、易方达基金、东吴证券	公司主营业务、行业发展状况、生产经营情况及发展战略	详见巨潮资讯网 (www.cninfo.com.cn 《301458 钧崑电子投资者关系管理信息 20250121》)
2025 年 05 月 19 日	全景网“投资者关系互动平台” (https://ir.p5w.net)	网络平台线上交流	其他	参与网上业绩说明会的投资者	公司报告期业绩、业务、发展规划等情况	详见巨潮资讯网 (www.cninfo.com.cn 《301458 钧崑电子投资者关系管理信息 20250519》)
2025 年 08 月 07 日	电话会议	电话沟通	机构	天风证券、招商证券、中信证券、长江证券、中金公司、光大证券、国金证券、浙商证券、东北证券、长盛基金、保银投资、华夏未来资管、恒健远志、喜世润资产	公司业绩、竞争策略、技术壁垒等	详见巨潮资讯网 (www.cninfo.com.cn 《301458 钧崑电子投资者关系管理信息 20250807》)
2025 年 09 月 23 日	路演	其他	机构	博道基金、汇添富基金、永赢基金、摩根基金、富国基金、平安资管、交银施罗德、华安证券、万家基金、兴全基金、东证资管、中欧基金	公司业绩、新产品发展规划、近期收购案、战略布局等	详见巨潮资讯网 (www.cninfo.com.cn 《301458 钧崑电子投资者关系管理信息 20250924》)
2025 年 10 月 28 日	公司会议室、电话会议	实地调研	机构	西南证券、海富通基金、国泰海通证券、国泰基金	公司业绩、毛利率、海外并购项目、发展战略等	详见巨潮资讯网 (www.cninfo.com.cn 《301458 钧崑电子投资者关系管理信息 20251028》)

十三、市值管理制度和估值提升计划的制定落实情况

公司是否制定了市值管理制度。

是 否

公司是否披露了估值提升计划。

是 否

十四、“质量回报双提升”行动方案贯彻落实情况

公司是否披露了“质量回报双提升”行动方案公告。

是 否

第四节 公司治理、环境和社会

一、公司治理的基本状况

（一）关于股东和股东会

公司严格遵循《公司法》《上市公司股东会规则》《公司章程》《股东会议事规则》等法律法规、规范性文件及内部制度要求，规范执行股东会的召集、召开及表决全流程，对全体股东秉持公平原则，切实保障其依法享有的知情权、参与权与表决权。股东会在依法行使权利的同时履行法定义务，保障全体股东尤其是中小股东的平等地位，保障其充分行使股东权利。公司不存在损害股东利益的行为。

报告期内，公司的股东会累计召开 3 次，均由公司董事会依法履行召集职责。公司股东会审议程序合规，各项议案均得到充分讨论，并由律师现场见证及出具专项法律意见书，从程序和实体层面双重保障公司治理的合法合规性。

（二）关于公司和控股股东

报告期内，公司的控股股东、实际控制人严格遵循《上市公司治理准则》《深圳证券交易所创业板股票上市规则》《深圳证券交易所上市公司自律监管指引第 2 号——创业板上市公司规范运作》《公司章程》等相关规定和要求，依法行使股东权利并履行股东义务，不存在超越股东会直接或间接干预公司的决策和经营活动的行为，未损害公司及全体股东的利益。公司不存在控股股东占用公司资金及为控股股东提供担保的情形。公司拥有独立完整的业务体系和自主经营能力，在业务、人员、资产、机构、财务上独立于控股股东，公司董事会及各内部机构均独立运作。公司控股股东切实履行诚实责任，尊重并维护上市公司独立性，切实保障公司与全体投资者的合法权益。

（三）关于董事和董事会

报告期内，公司董事会严格遵循《公司法》《公司章程》等相关规定选举和变更董事，公司第二届董事会由 8 名董事组成，其中独立董事 3 名，职工代表董事 1 名。公司董事会的人数和人员构成符合相关监管规则的要求。公司明确董事的职权和义务，严格按照相关监管规则及《公司章程》《董事会议事规则》等规定开展工作。

公司董事始终秉持勤勉尽责原则履行职责和义务，积极出席董事会和股东会会议，主动参与相关专业培训以持续提升规范运作意识。独立董事严格按照监管规则及《公司章程》《独立董事工作制度》等制度要求，不受干扰地独立行使职权，通过出席公司董事会及其专门委员会会议、股东会，在参与决策、监督制衡、专业咨询等方面发挥核心作用，为董事会科学决策提供专业意见与参考依据。

公司董事会依据相关监管规则及《公司章程》规范设置审计委员会、战略委员会、提名委员会、薪酬与考核委员会四大专门委员会，各专门委员会严格遵循监管规则及各自议事规则履行职能，从专业维度为董事会的科学决策提供了有效补充。报告期内，公司共组织召开 6 次董事会会议，会议的召集、召开和表决程序、决议内容均符合监管规则和《公司章程》《董事会议事规则》的明确要求，确保决策程序合法合规、决议内容科学有效。

（四）关于经营管理层

公司高级管理人员共计 5 名，包括总经理、副总经理、董事会秘书及财务总监。公司经营管理层严格按照监管规则及《公司章程》《经理工作细则》等制度要求履行职责，全面落实董事会与股东会的各项决议，主动推进业务拓展及管理效能提升，较好地完成了年度各项业务指标和管理目标，确保公司运营既符合规范要求又实现高质量发展。

（五）关于相关利益者

公司始终秉持利益相关方权益保护理念，在实现社会、股东、公司、员工等多方利益协同平衡的基础上，强化与各方的沟通协作机制，共同促进公司持续健康发展。在报告期内及定期报告编制阶段，公司严格恪守信息披露公平性原则，未发生向大股东、实际控制人提供未公开信息等公司治理非规范情形。

公司自成立以来，一贯严格依照《公司法》《证券法》等法律法规要求规范运作，未来将持续遵循《上市公司治理准则》等规范要求，不断完善公司的治理结构，切实筑牢中小股东权益保护防线。

（六）关于内部审计

报告期内，公司全面落实内部审计制度，通过规范经营管理流程有效控制风险，保障经营活动的有序开展。通过对公司各项治理制度的规范和落实，公司的治理水平稳步提升，确保公司各项经营目标的高效实现。

公司董事会下设审计委员会，承担协调内部审计与外部审计沟通、监督审查公司内部控制制度的执行情况、审查公司的财务信息等核心职能。公司设立独立内审部门，内审部定期向审计委员会汇报工作并履行监督职责，形成完整的内部控制闭环。

（七）信息披露

报告期内，公司严格按照有关法律法规以及《公司章程》《信息披露管理制度》等要求，真实、准确、及时、公平、完整地披露了有关信息。董事会指定董事会秘书负责公司的信息披露与投资者关系管理、接待股东来访及咨询。证券事务部作为信息披露事务办事机构，在董事会秘书的指导下，负责信息披露的日常管理工作。公司信息披露的指定网站为巨潮资讯网（www.cninfo.com.cn），公司信息披露的指定报刊为《证券时报》《证券日报》《上海证券报》《中国证券报》《经济参考报》《中国日报》《金融时报》。同时，公司高度重视投资者关系管理，通过投资者电话专线、专用电子信箱、网上业绩说明会等多种形式认真回复投资者提问，保障了投资者知情权与参与权，积极维护公司与投资者良好关系，提高公司信息披露的透明度，切实保护投资者特别是中小投资者的合法权益。

公司治理的实际状况与法律、行政法规和中国证监会发布的关于上市公司治理的规定是否存在重大差异

是 否

公司治理的实际状况与法律、行政法规和中国证监会发布的关于上市公司治理的规定不存在重大差异。

二、公司相对于控股股东、实际控制人在保证公司资产、人员、财务、机构、业务等方面的独立情况

公司严格遵循《公司法》《证券法》《公司章程》等相关法律法规及规章制度开展规范运作，在人员、资产、财务、机构、业务等方面，均独立于控股股东、实际控制人及其控制的其他企业，拥有独立完整的业务体系，具备面向市场独立经营的能力，各自独立核算，独立承担相应的责任与风险。

1、业务方面：公司具备独立的业务资质和独立开展业务的能力，拥有独立的经营决策权和实施权，并完全独立于控股股东及其关联人，不存在控股股东及其关联人损害公司利益的情形。

2、人员方面：公司董事及高级管理人员严格按照《公司法》《证券法》等法律法规和《公司章程》的有关规定选举和聘任产生，不存在控股股东、实际控制人越权作出人事任免决定的情况。公司设有独立的人力资源部，负责人力资源开发与管理，与控股股东在劳动、人事及工资管理等方面相互独立。

3、资产方面：公司具有独立的法人资格，对公司财产拥有独立的法人财产权，公司拥有独立的土地使用权、房屋产权和经营权，公司资产权属清晰、完整，不存在对控股股东、实际控制人及其控制的其他企业的依赖情况，不存在资金或其他资产被控股股东、实际控制人及其控制的其他企业占用而损害公司利益的情况。

4、机构方面：公司根据经营发展的需要，建立了符合公司实际情况的独立、健全的内部管理机构，独立行使经营管理权。公司的董事会及其他内部机构独立运作，不存在与控股股东、实际控制人及其关联人机构混同等影响公司独立运营的情形。

5、财务方面：公司设置完全独立的财务部门，建立了独立、完整的财务核算体系，能够独立做出财务决策，具有规范的财务管理制度。公司设立了单独的银行账户，独立办理了税务登记证并依法独立进行纳税申报和税收缴纳。公司财务独立，不存在控股股东干预公司财务、会计活动的情况。

三、同业竞争情况

适用 不适用

四、公司具有表决权差异安排

适用 不适用

五、红筹架构公司治理情况

适用 不适用

六、董事和高级管理人员情况

1、基本情况

姓名	性别	年龄	职务	任职状态	任期起始日期	任期终止日期	期初持股数（股）	本期增持股份数量（股）	本期减持股数（股）	其他增减变动（股）	期末持股数（股）	股份增减变动的原因
颜睿志	男	46	董事长、总经理	现任	2022年03月15日	2028年09月10日	0	0	0	0	0	不适用
翁文星	男	54	董事、副总经理	现任	2022年03月15日	2028年09月10日	0	0	0	0	0	不适用
金昉音	女	55	董事、副总经理	现任	2022年03月15日	2028年09月10日	0	0	0	0	0	不适用
张宗辉	男	36	董事	现任	2025年09月11日	2028年09月10日	0	0	0	0	0	不适用
哈宁	男	56	独立董事	现任	2022年03月15日	2028年03月15日	0	0	0	0	0	不适用
胡旭阳	男	56	独立董事	现任	2022年03月15日	2028年03月15日	0	0	0	0	0	不适用
史兴松	女	54	独立董事	现任	2022年03月15日	2028年03月15日	0	0	0	0	0	不适用
庞慧娟	女	44	职工代表董事	现任	2025年09月11日	2028年09月10日	0	0	0	0	0	不适用
黄强	男	42	副总经理	现任	2022年03月15日	2028年09月10日	0	0	0	0	0	不适用
张照欣	男	47	董事会秘书、财务总监	现任	2022年03月15日	2028年09月10日	0	0	0	0	0	不适用
张元杰	男	58	董事	离任	2022年03月15日	2025年05月24日	0	0	0	0	0	不适用
合计	--	--	--	--	--	--	0	0	0	0	0	--

注：以上持股情况为直接持股情况。

报告期是否存在任期内董事和高级管理人员离任的情况

是 否

2025年5月，公司收到董事张元杰先生的辞职报告，张元杰先生因个人原因，申请辞去公司第一届董事会董事、第一届董事会战略委员会委员职务（详见公司于2025年5月24日在巨潮资讯网上披露的《关于公司董事离任的公告》，公告编号：2025-028）。张元杰先生辞去上述职务后，不再担任公司任何职务。

公司董事、高级管理人员变动情况

适用 不适用

姓名	担任的职务	类型	日期	原因
张宗辉	董事	被选举	2025 年 09 月 11 日	换届
庞慧娟	职工代表董事	被选举	2025 年 09 月 11 日	换届
张元杰	董事	离任	2025 年 05 月 24 日	个人原因

2、任职情况

公司现任董事、高级管理人员专业背景、主要工作经历以及目前在公司的主要职责

(一) 董事会成员

公司第二届董事会由 8 名董事组成，其中 3 名独立董事，1 名职工代表董事。公司现任董事基本情况如下：

1、**颜睿志先生**，公司董事长、总经理，1979 年出生，中国台湾籍，新加坡国立大学硕士。2018 年 4 月至今，任苏州华德执行董事、总经理，2005 年 4 月至 2013 年 12 月，任科伦电子科技董事长兼执行长；2014 年 12 月至今，任公司董事长、总经理。

2、**翁文星先生**，公司董事、副总经理，1972 年出生，马来西亚国籍，拥有中国永久居留权，新加坡国立大学硕士。1996 年 6 月至 2001 年 4 月，历任 Philips Components (ASEAN) Logistic Head、Sales Manager；2001 年 5 月至 2008 年 9 月，历任国巨股份有限公司市场行销部 Area 经理、国巨（中国）市场行销经理、ACME 行销经理、国益资深经理；2008 年 9 月至今，历任苏州华德协理、副总经理、总经理；2017 年 1 月至今，任公司董事、副总经理。

3、**金昉音女士**，公司董事、副总经理，1971 年出生，中国台湾籍，东洛杉矶学院心理发展学士。1996 年 6 月至 2005 年 2 月，任优瑟、哈佛企业管理顾问公司副理；2005 年 4 月至 2008 年 2 月，任科伦宝电通科技股份有限公司协理；2008 年 2 月至 2017 年 1 月，任 EVER-ISLAND 行政管理中心协理；2017 年 1 月至今，任公司董事、副总经理。

4、**张宗辉先生**，公司董事，中国籍，硕士学历。2012 年 9 月至 2015 年 1 月就职于普华永道中天会计师事务所任高级审计员，2015 年 2 月至 2017 年 11 月就职于光大资本投资有限公司任高级投资经理，2017 年 12 月至 2020 年 12 月担任珠海海金创新投资有限公司 VP，2021 年 1 月至今担任珠海海金领创基金管理有限公司投资总监。2025 年 9 月至今，任公司董事。

5、**哈宁先生**，公司独立董事，1970 年出生，中国国籍，无境外永久居留权，哈尔滨工业大学管理学硕士，中国注册会计师非执业会员。1992 年 7 月至 2001 年 2 月，历任哈尔滨工业大学管理学院助教、讲师；2001 年 12 月至 2011 年 12 月，历任哈工大首创科技股份有限公司董事、董事会秘书、总经理助理、副总经理；2011 年 12 月至 2018 年 5 月，任哈工大八达集团总经理助理；2018 年 5 月至今，任哈尔滨工业大学经管学院副教授；2022 年 3 月至今，任公司独立董事。

6、**胡旭阳先生**，公司独立董事，1969 年出生，中国国籍，无境外永久居留权，浙江大学经济学政治经济学专业博士，入选浙江省 151 人才工程。1997 年 1 月至 2004 年 10 月，任浙江财经学院助教、讲师；2004 年 10 月至 2009 年 10 月，任浙江财经学院副教授；2009 年 11 月至今，任浙江财经大学教授；2020 年 6 月至 2022 年 4 月，任浙江盈阳资产管理股份有限公司董事；2022 年 3 月至今，任公司独立董事。

7、**史兴松女士**，公司独立董事，1972 年出生，中国国籍，无境外永久居留权，得克萨斯圣安东尼奥大学应用语言专业博士，入选教育部新世纪优秀人才。1996 年 3 月至 2002 年 8 月，任哈尔滨工业大学外语系讲师；2002 年 8 月至 2006 年 8 月，读博期间任得克萨斯圣安东尼奥大学任助教；2006 年 11 月至 2012 年 12 月，任对外经济贸易大学商务英语系副教授；2012 年 12 月至今，任对外经济贸易大学商务英语系教授、博士生导师；2022 年 3 月至今，任公司独立董事。

8、**庞慧娟女士**，公司职工代表董事，1981 年出生，中国国籍，本科学历，2003 年 10 月至今历任苏州华德电子有限公司专员、财务课长、财务主任、财务经理。2025 年 9 月至今，任公司职工代表董事。

(二) 高级管理人员

公司高级管理人员包括总经理、副总经理、董事会秘书、财务总监。目前公司有 5 名高级管理人员，具体情况如下：

1、颜睿志先生、翁文星先生、金昉音女士：简历参见前述董事介绍。

2、黄强先生，公司副总经理，男，1983 年出生，中国国籍，南昌大学材料科学与工程本科。2006 年 7 月至 2014 年 4 月，历任科伦电子科技研发部助理工程师、工程师、课长、主任；2014 年 1 月至 2022 年 3 月，任公司董事；2014 年 5 月至今，历任公司经理、副厂长、厂长、副总经理。

3、张照欣先生，公司董事会秘书、财务总监，男，1978 年出生，中国台湾籍，东吴大学学士。2003 年 6 月至 2010 年 8 月，任勤业众信联合会会计师事务所审计部副理；2010 年 9 月至 2011 年 8 月，任健鼎（无锡）电子有限公司财会处副理；2011 年 10 月至 2017 年 11 月，任风和投资控股股份有限公司财务长；2018 年 3 月至 2022 年 3 月，任公司财务部协理；2022 年 3 月至今，任公司董事会秘书、财务总监。

控股股东、实际控制人同时担任上市公司董事长和总经理的情况

适用 不适用

公司实际控制人颜睿志先生在公司担任董事长、总经理职务，主要负责公司日常经营管理及业务发展，属于公司核心经营管理人员。公司已根据《公司章程》《董事会议事规则》《经理工作细则》及相关内控制度，建立健全了相应的决策与审批机制。其在经营管理过程中，严格按照股东会、董事会授权及决策程序履行职责，相关职务行为均在公司治理框架内规范运作，不存在损害上市公司独立性的情形。

在股东单位任职情况

适用 不适用

任职人员姓名	股东单位名称	在股东单位担任的职务	任期起始日期	任期终止日期	在股东单位是否领取报酬津贴
颜睿志	Sky Line Group Ltd.	负责人	2013 年 07 月 29 日		否
金昉音	聚象國際有限公司	负责人	2021 年 04 月 28 日		否
庞慧娟	珠海市谦德科技合伙企业（有限合伙）	执行事务合伙人	2021 年 08 月 19 日		否
在股东单位任职情况的说明	Sky Line 作为投资平台控股钧崑电子，颜睿志先生担任负责人。聚象国际为公司境外高管持股平台，金昉音女士担任负责人。珠海市谦德科技合伙企业（有限合伙）为钧崑电子股东，庞慧娟女士担任执行事务合伙人。				

在其他单位任职情况

适用 不适用

任职人员姓名	其他单位名称	在其他单位担任的职务	任期起始日期	任期终止日期	在其他单位是否领取报酬津贴
颜睿志	深圳市睿德数码科技合伙企业（有限合伙）	执行事务合伙人	2021 年 11 月 02 日		否
颜睿志	Ideacome Investments Limited	董事	2004 年 06 月 21 日		否
颜睿志	华琼有限公司（WAFLY LTD）	董事	2008 年 09 月 11 日		否
张宗辉	珠海华金领创基金管理有限公司	投资总监	2021 年 01 月 01 日		是
张宗辉	广东跃昉科技有限公司	董事	2024 年 03 月 29 日		否
张宗辉	芯潮流（珠海）科技有限公司	董事	2025 年 01 月 22 日		否
张宗辉	绍兴华金领智企业发展有限公司	董事	2025 年 12 月 08 日		否
张宗辉	赛赫智能科技（上海）股份有限公司	监事	2019 年 06 月 28 日		否
在其他单位任职情况的说明	无				

公司现任及报告期内离任董事和高级管理人员近三年证券监管机构处罚的情况

适用 不适用

3、董事、高级管理人员薪酬情况

董事、高级管理人员薪酬的决策程序、确定依据、实际支付情况

(一) 决策程序

公司董事报酬由股东会决定，高级管理人员报酬由董事会决定，董事会下设薪酬与考核委员会作为公司董事、高级管理人员的薪酬考核管理机构。

(二) 确定依据

根据公司制定的《薪酬与考核委员会工作细则》及相关规定，公司确定了以下薪酬标准：

- 1、公司独立董事领取董事津贴。
- 2、公司非独立董事、高级管理人员根据其在公司担任的具体管理职务，结合公司实际运营情况，参照地区、行业的发展水平领取基本薪酬和绩效薪酬,不领取津贴。
- 3、未在公司担任其他职务的非独立董事，不领取津贴。

(三) 实际支付情况

报告期内，董事、高级管理人员的报酬均已按薪酬标准实际全额支付。

公司报告期内董事和高级管理人员薪酬情况

单位：万元

姓名	性别	年龄	职务	任职状态	从公司获得的税前报酬总额	是否在公司关联方获取报酬
颜睿志	男	46	董事长、总经理	现任	269.56	否
翁文星	男	54	董事、副总经理	现任	255.45	否
金昉音	女	55	董事、副总经理	现任	235.85	否
张元杰	男	58	董事	离任	0	否
哈宁	男	56	独立董事	现任	12	否
胡旭阳	男	56	独立董事	现任	12	否
史兴松	女	54	独立董事	现任	12	否
黄强	男	42	副总经理	现任	199.45	否
张照欣	男	47	董事会秘书、财务总监	现任	152.94	否
张宗辉	男	36	董事	现任	0	否
庞慧娟	女	44	职工代表董事	现任	64.77	否
合计	--	--	--	--	1,214.02	--

报告期末全体董事和高级管理人员实际获得薪酬的考核依据	董事、高级管理人员的薪酬根据公司具体规章制度、公司薪酬体系及薪酬委员会制定的考核方案等确定。
报告期末全体董事和高级管理人员实际获得薪酬的考核完成情况	已完成
报告期末全体董事和高级管理人员实际获得薪酬的递延支付安排	不适用
报告期末全体董事和高级管理人员实际获得薪酬的止付追索情况	不适用

其他情况说明

适用 不适用

七、报告期内董事履行职责的情况

1、董事出席董事会及股东会的情况

董事出席董事会及股东会的情况							
董事姓名	本报告期应参加董事会次数	现场出席董事会次数	以通讯方式参加董事会次数	委托出席董事会次数	缺席董事会次数	是否连续两次未亲自参加董事会会议	出席股东会次数
颜睿志	6	4	2	0	0	否	3
翁文星	6	4	2	0	0	否	3
金昉音	6	4	2	0	0	否	3
张元杰	2	0	2	0	0	否	2
张宗辉	2	1	1	0	0	否	0
庞慧娟	2	1	1	0	0	否	0
哈宁	6	3	3	0	0	否	3
胡旭阳	6	2	4	0	0	否	3
史兴松	6	1	5	0	0	否	3

连续两次未亲自出席董事会的说明

无

2、董事对公司有关事项提出异议的情况

董事对公司有关事项是否提出异议

是 否

报告期内董事对公司有关事项未提出异议。

3、董事履行职责的其他说明

董事对公司有关建议是否被采纳

是 否

董事对公司有关建议被采纳或未被采纳的说明

报告期内，公司全体董事严格遵循《公司法》《证券法》《深圳证券交易所创业板股票上市规则》及《公司章程》等法律法规与规范性文件要求，勤勉尽责、忠实履行职责。各位董事以审慎态度认真审议董事会各项议案，通过电话沟通、实地调研等多种方式持续关注并深入了解公司日常经营状态。基于深厚的专业积累与丰富的实践经验，董事们为公司治理及经营决策提供专业、可行的建议，确保决策过程科学、及时、高效，切实维护了公司及全体股东的合法权益。在 2025 年年报编制工作推进过程中，公司独立董事与负责年度审计工作的会计师开展了充分沟通，双方就审计团队配置、整体审计方案、重大风险识别与判断、针对风险及舞弊情形的核查与评估方式、本次审计工作核心关注领域等关键事项进行了深入交流与研讨。

八、董事会下设专门委员会在报告期内的情况

委员会名称	成员情况	召开会议次数	召开日期	会议内容	提出的重要意见和建议	其他履行职责的情况	异议事项具体情况（如有）
薪酬与考核委员会	胡旭阳、金昉音、史兴松	1	2025 年 04 月 24 日	审议《关于公司 2025 年度董事薪酬的议案》《关于公司 2025 年度高级管理人员薪酬的议案》	同意并提交董事会审议	薪酬与考核委员会按照相关法律法规及《公司章程》《董事会薪酬与考核委员会工作细则》积极开展相关工作，认真履行职责。报告期内对 2024 年度公司非独立董事及高级管理人员薪酬、公司 2025 年度董事和高级管理人员薪酬方案进行审议并形成了决议。	无
提名委员会	史兴松、哈宁、颜睿志	2	2025 年 08 月 26 日	审议《关于提名公司第二届董事会非独立董事候选人的议案》《关于提名公司第二届董事会独立董事候选人的议案》	同意并提交董事会审议	提名委员会严格按照有关法律法规及《公司章程》《董事会提名委员会工作细则》积极开展相关工作，认真履行职责，对公司董事、高级管理人员的履职情况和任职资格进行了了解和核查。	无
			2025 年 09 月 11 日	审议《关于豁免提名委员会通知时限的议案》《关于聘任公司经理的议案》《关于聘任公司副经理的议案》《关于聘任公司董事会秘书的议案》《关于聘任公司财务总监的议案》	同意并提交董事会审议		
审计委员会	哈宁、胡旭阳、史兴松	5	2025 年 03 月 28 日	讨论公司 2024 年度内审工作成果及 2025 年内审工作计划	无	审计委员会严格按照有关法律法规及《公司章程》《董事会审计委员会工作细则》的有关规定，充分发挥了审查与监督作用。报告期内，审计委员会以独立、客观、公正为原则，对公司财务信息、会计师事务所选聘、内部控制评价报告等事项进行认真审核，对公司内部控制制度建设与执行情况严格把关，确保相关信息披露真实准确。	无
			2025 年 04 月 24 日	审议《关于 2024 年度会计师事务所的履职情况评估报告及审计委员会履行监督职责情况报告的议案》《关于 2024 年年度报告及其摘要的议案》《关于公司 2024 年度利润分配预案的议案》《关于 2024 年度内部控制评价报告的议案》《关于续聘会计师事务所的议案》《关于变更会计政策的议案》《关于开展外汇套期保值业务的议案》《关于开展资金池业务的议案》《关于 2025 年度公司及子公司向金融机构申请综合授信额度及为子公司提供担保额度预计的议案》《关于 2025 年第一季度报告的议案》	同意并提交董事会审议		
			2025 年 08 月 26 日	审议《关于 2025 年半年度报告及其摘要的议案》	同意并提交董事会审议		
			2025 年 09 月	审议《关于豁免审计委员会通知时限的	同意并提交董		

			月 11 日	议案》《关于聘任公司财务总监的议案》	事会审议		
			2025 年 10 月 22 日	审议《关于 2025 年第三季度报告的议案》	同意并提交董 事会审议		
战略委员会	颜睿志、张元杰、哈宁	3	2025 年 02 月 25 日	审议《关于调整募集资金投资项目拟投入募集资金金额的议案》《关于使用募集资金置换预先投入募投项目及已支付发行费用的自筹资金的议案》《关于使用募集资金向全资子公司增资以实施募投项目的议案》《关于使用部分闲置募集资金进行现金管理的议案》	同意并提交董 事会审议	战略委员会严格按照相关法律法规、规范性文件以及《公司章程》《董事会战略委员会工作细则》等相关制度的规定，勤勉尽责地开展工作，根据公司的实际情况，提出了相关的意见，经过充分沟通讨论，一致通过所有议案。	无
	颜睿志、哈宁		2025 年 08 月 05 日	审议《关于全资子公司对外投资暨收购股权的议案》	同意并提交董 事会审议		
			2025 年 08 月 26 日	审议《关于年产电力熔断器 2300 万颗项目终止的议案》《关于调整部分募投项目实施面积的议案》《关于 2025 年半年度募集资金存放、管理与实际使用情况专项报告的议案》	同意并提交董 事会审议		

九、审计委员会工作情况

审计委员会在报告期内的监督活动中发现公司是否存在风险

是 否

审计委员会对报告期内的监督事项无异议。

十、公司员工情况

1、员工数量、专业构成及教育程度

报告期末母公司在职员工的数量（人）	693
报告期末主要子公司在职员工的数量（人）	616
报告期末在职员工的数量合计（人）	1,309
当期领取薪酬员工总人数（人）	1,355
母公司及主要子公司需承担费用的离退休职工人数（人）	15
专业构成	
专业构成类别	专业构成人数（人）
生产人员	829
销售人员	90
技术人员	165
财务人员	45
行政人员	180
合计	1,309
教育程度	
教育程度类别	数量（人）
大专以下	758
大专	236
本科	282
硕士	31
博士	2
合计	1,309

2、薪酬政策

公司依据国家法律法规要求，结合自身发展阶段与战略目标，建立科学合理的薪酬激励体系。以公平性与市场竞争力为基础，完善覆盖全员的薪酬管理机制，形成兼具激励与约束功能的制度框架。通过融合短期绩效激励与中长期激励工具，兼顾物质回报与精神激励，持续提升员工积极性与组织凝聚力。公司强化绩效评价体系建设，推动考核结果与薪酬分配动态挂钩，实施差异化激励政策，保障员工合理报酬水平，促进企业效率提升与可持续发展。

3、培训计划

公司结合战略规划与业务重点，持续健全任职资格体系，规范人才培养与选拔机制，完善多元化职业发展通道，提升人才配置与使用效率。通过制定年度培训计划，围绕企业发展所需能力开展针对性培养，强化关键岗位与核心人才的能力建设。公司坚持人才驱动发展，注重员工成长与组织需求的有效衔接，持续推进人才梯队建设，构建与公司发展相匹配的人才供应体系，支持业务持续稳健发展。

4、劳务外包情况

适用 不适用

劳务外包的工时总数（小时）	57,030.50
劳务外包支付的报酬总额（元）	2,026,793.95

十一、公司利润分配及资本公积金转增股本情况

报告期内利润分配政策，特别是现金分红政策的制定、执行或调整情况

适用 不适用

公司充分重视对投资者的合理投资回报，同时兼顾全体股东的整体利益及公司的长远利益和可持续发展。根据《中华人民共和国公司法》、中国证监会《上市公司监管指引第3号——上市公司现金分红》《公司章程》等有关规定，公司制定了《上市后三年分红回报规划》，以积极回报投资者，切实保护中小股东的合法权益。公司利润分配方案严格按照《公司章程》的规定和股东会决议执行，报告期内，公司的利润分配政策未发生变化。

2025年5月20日，公司召开2024年年度股东会审议通过了《关于公司2024年度利润分配预案的议案》，并于2025年5月23日披露了《2024年年度权益分派实施公告》，以公司总股本266,666,700股为基数，向全体股东每10股派发现金红利1.98元（含税），共计52,800,006.60元（含税），不送红股，不以资本公积金转增股本。最终实际分红金额52,800,006.56元。

现金分红政策的专项说明	
是否符合公司章程的规定或股东会决议的要求：	是
分红标准和比例是否明确和清晰：	是
相关的决策程序和机制是否完备：	是
独立董事是否履职尽责并发挥了应有的作用：	是
公司未进行现金分红的，应当披露具体原因，以及下一步为增强投资者回报水平拟采取的举措：	不适用
中小股东是否有充分表达意见和诉求的机会，其合法权益是否得到了充分保护：	是
现金分红政策进行调整或变更的，条件及程序是否合规、透明：	不适用

公司报告期利润分配预案及资本公积金转增股本预案与公司章程和分红管理办法等的相关规定一致

是 否 不适用

公司报告期利润分配预案及资本公积金转增股本预案符合公司章程等的相关规定。

本年度利润分配及资本公积金转增股本情况

每10股送红股数（股）	0
每10股派息数（元）（含税）	3.5
每10股转增数（股）	0
分配预案的股本基数（股）	266,666,700
现金分红金额（元）（含税）	93,333,345.00
以其他方式（如回购股份）现金分红金额（元）	0.00
现金分红总额（含其他方式）（元）	93,333,345.00
可分配利润（元）	216,803,336.07
现金分红总额（含其他方式）占利润分配总额的比例	100.00%
本次现金分红情况	
其他	

利润分配或资本公积金转增预案的详细情况说明
<p>根据安永华明会计师事务所（特殊普通合伙）出具的标准无保留审计报告，公司 2025 年度合并报表中归属于上市公司股东的净利润为 131,189,562.5 元，其中母公司实现的净利润为 89,413,355.70 元，根据《公司法》及《公司章程》的有关规定，母公司计提法定盈余公积 8,941,335.57 元。截至 2025 年 12 月 31 日，公司合并报表累计未分配利润为 400,223,311.69 元，母公司累计未分配利润为 216,803,336.07 元。根据《深圳证券交易所创业板股票上市规则》要求，为避免出现超分配的情况，应按照合并报表、母公司报表中可供分配利润孰低的原则确定具体的利润分配比例，公司 2025 年度可供股东分配的利润为 216,803,336.07 元。</p> <p>根据《上市公司监管指引第 3 号——上市公司现金分红》《深圳证券交易所上市公司自律监管指引第 2 号——创业板上市公司规范运作》等法律法规，在符合利润分配原则、保证公司正常经营和长远发展的前提下，公司提出 2025 年度利润分配预案为：以 2025 年度利润分配股权登记日当日可参与分配的股本数量为基数，向全体股东每 10 股派发现金红利 3.50 元（含税），以公司现有总股本 266,666,700 股为基数进行测算，共计 93,333,345.00 元（含税），不送红股，不以资本公积金转增股本。实施利润分配时，如确定的股权登记日的公司股本总数发生变动的，则以现金分红总额固定不变的原则按公司最新总股本对分配比例进行调整。2025 年度，公司不存在回购股份。</p> <p>上述利润分配预案经公司第二届董事会第四次会议审议通过，尚需提交公司 2025 年年度股东会审议并通过后方可实施。</p>

公司报告期内盈利且母公司可供股东分配利润为正但未提出现金红利分配预案

适用 不适用

十二、公司股权激励计划、员工持股计划或其他员工激励措施的实施情况

适用 不适用

公司报告期无股权激励计划、员工持股计划或其他员工激励措施及其实施情况。

十三、报告期内的内部控制制度建设及实施情况

1、内部控制建设及实施情况

报告期内公司根据《企业内部控制基本规范》及其配套指引的规定，对内部控制体系进行适时的更新和完善，建立一套设计科学、简洁适用、运行有效的内部控制体系，并由审计委员会、内部审计部门共同组成公司的风险内控管理组织体系，对公司的内部控制管理进行监督与评价。公司通过内部控制体系的运行、分析与评价，有效防范了经营管理中的风险，促进了内部控制目标的实现。

2、报告期内发现的内部控制重大缺陷的具体情况

是 否

十四、公司报告期内对子公司的管理控制情况

公司名称	整合计划	整合进展	整合中遇到的问题	已采取的解决措施	解决进展	后续解决计划
株式会社フラット电子 (Flat Electronics Co., Ltd.)	2025 年 10 月, 公司透过 YED 完成持有 Flat Electronics Co., Ltd. 100% 股权收购, 报告期内公司已将该公司纳入合并报表范围。	公司已制定完善的治理结构、推动其长期发展的计划安排, 通过向其委派董事及经理人参与重要事项决策, 加强子公司管理, 规范公司运作。	无	无	无	无

对子公司的管理控制存在异常

是 否

十五、内部控制评价报告及内部控制审计报告

1、内控评价报告

内部控制评价报告全文披露日期	2026 年 04 月 23 日	
内部控制评价报告全文披露索引	巨潮资讯网 (http://www.cninfo.com.cn)	
纳入评价范围单位资产总额占公司合并财务报表资产总额的比例	100.00%	
纳入评价范围单位营业收入占公司合并财务报表营业收入的比例	100.00%	
缺陷认定标准		
类别	财务报告	非财务报告
定性标准	<p>(1) 财务报告内部控制重大缺陷的迹象包括:</p> <p>① 公司董事和高级管理人员的舞弊行为;</p> <p>② 公司更正已公布的存在重大错报的财务报告;</p> <p>③ 财务控制系统未能防范、发现与纠正的会计核算重大错误或遗漏;</p> <p>④ 公司审计委员会和内部审计机构对内部控制的监督无效。</p> <p>(2) 财务报告内部控制重要缺陷的迹象包括:</p> <p>① 未依照公认会计准则选择和应用会计政策;</p> <p>② 未建立反舞弊程序和控制措施;</p> <p>③ 对于非常规或特殊交易的账务处理没有建立相应的控制机制或没有实施且没有相应的补偿性控制;</p> <p>④ 对于期末财务报告过程的控制存在一项或多项缺陷且不能合理保证编制的财务报表达到真实、完整的目标。</p> <p>(3) 财务报告内部控制一般缺陷的迹象包括: 除上述重大缺陷、重要缺陷之外的其他控制缺陷。</p>	<p>(1) 非财务报告内部控制的重大缺陷包括:</p> <p>① 负面消息在全国各地流传, 政府或监管机构进行调查, 引起公众关注, 对企业声誉造成无法弥补的损害;</p> <p>② 违反国家法律法规, 或者未按规定履行决策程序, 导致重大经济损失;</p> <p>③ 重要业务缺乏内部控制或控制系统性失效; 重大或重要内部控制缺陷未能在合理的时间内得到整改;</p> <p>④ 董事会审计委员会和内审部门对非财务报告内部控制的监督无效;</p> <p>⑤ 关键管理、技术骨干人员纷纷流失;</p> <p>⑥ 发生重大职工或公民伤亡;</p> <p>⑦ 对周围环境造成严重污染或者需高额恢复成本, 甚至无法恢复;</p> <p>(2) 非财务报告内部控制的重要缺陷包括:</p> <p>① 负面消息在局部区域流传, 对企业声誉造成中等损害;</p> <p>② 反舞弊程序和控制无效;</p> <p>③ 重要内部控制缺陷未能在合理的时间内得到整改;</p> <p>④ 重要岗位人员流失严重;</p> <p>⑤ 长期影响多位职工或公民健康;</p> <p>⑥ 环境污染和破坏在可控范围内, 没</p>

		有造成永久的环境影响； (3) 非财务报告内部控制一般缺陷的迹象包括：除上述重大缺陷、重要缺陷之外的其他控制缺陷。
定量标准	<p>(1) 内部控制缺陷可能导致或导致的损失与利润表相关的，以最近一个会计年度经审计的净利润衡量，该缺陷单独或连同其他缺陷可能导致的财务报告错报金额，</p> <p>① 如果小于等于净利润总额的 3%，则认定为一般缺陷；</p> <p>② 如果超过净利润总额的 3%但小于等于 5%，则为重要缺陷；</p> <p>③ 如果超过净利润总额的 5%，则认定为重大缺陷。</p> <p>(2) 内部控制缺陷可能导致或导致的损失与资产总额相关的，以最近一个会计年度经审计的资产总额衡量，该缺陷单独或连同其他缺陷可能导致的财务报告错报金额，</p> <p>① 如果小于等于资产总额的 0.5%，则认定为一般缺陷；</p> <p>② 如果超过资产总额的 0.5%但小于等于 1%，则为重要缺陷；</p> <p>③ 如果超过资产总额的 1%，则认定为重大缺陷。</p>	公司确定的非财务报告内部控制缺陷的定量标准参照财务报告内部控制缺陷的定量标准执行。
财务报告重大缺陷数量（个）		0
非财务报告重大缺陷数量（个）		0
财务报告重要缺陷数量（个）		0
非财务报告重要缺陷数量（个）		0

2、内部控制审计报告

适用 不适用

内部控制审计报告中的审议意见段	
我们认为，钧崑电子科技股份有限公司于 2025 年 12 月 31 日按照《企业内部控制基本规范》和相关规定在所有重大方面保持了有效的财务报告内部控制。	
内控审计报告披露情况	披露
内部控制审计报告全文披露日期	2026 年 04 月 23 日
内部控制审计报告全文披露索引	巨潮资讯网 (http://www.cninfo.com.cn)
内控审计报告意见类型	标准无保留意见
非财务报告是否存在重大缺陷	否

会计师事务所是否出具非标准意见的内部控制审计报告

是 否

会计师事务所出具的内部控制审计报告与董事会的自我评价报告意见是否一致

是 否

报告期或上年度是否被出具内部控制非标准审计意见

是 否

十六、上市公司治理专项行动自查问题整改情况

不适用

十七、环境信息披露情况

上市公司及其主要子公司是否纳入环境信息依法披露企业名单

是 否

十八、社会责任情况

1. 股东权益保护

公司自上市以来严格遵循《公司法》《深圳证券交易所创业板股票上市规则》等法律法规要求，通过强化规范化运营保障股东的知情权益。为提升重大决策的专业性，公司专门设立了战略委员会、薪酬与考核委员会、提名委员会及审计委员会等多个董事会专业委员会。同时，公司严格依照规定组织定期股东会、临时股东会及董事会会议，并着力优化会议组织流程，为股东、董事及高级管理人员充分参与会议讨论创造便利条件。

2025 年度，公司共召开 3 次股东会，真实、准确、完整地完成了信息披露工作，确保投资者及时全面了解公司的经营情况，保证了投资者的知情权。公司重视对投资者的合理投资回报，在不影响公司正常经营和持续发展的前提下，采取积极的利润分配政策，让投资者享受到公司发展的成果，增强投资者对公司的投资信心。

2. 职工权益保护

公司遵守《劳动法》《劳动合同法》等相关法律法规，切实关注员工健康和安​​全，充分尊重每一位员工的选择权利。公司坚持以人为本、德才兼备的用人理念，完善企业用工制度，健全员工激励机制，加强人才梯队建设。公司系统制定了人力资源管理制度，对人员选聘、职工培训、薪酬福利、绩效考核等进行了详细的规定，形成了较为完善的绩效考核体系，并严格遵照执行；公司通过职工代表大会等民主形式听取职工的意见，关心和重视职工的合理需求；公司重视人才培养，不断加强内部职业素质培训，实现员工与企业的共同成长。此外，公司建立了完善的安全生产标准化体系，确保员工在工作中的安全。

3. 供应商、客户权益保护

公司把与供应商、客户的互惠共赢关系作为公司经营的基础：在客户合作中始终秉持诚信原则，以超越客户期望为目标。生产环节追求精益求精，技术领域持续创新，通过提供优质产品和卓越服务，有效提升客户的满意度与运营效率，赢得客户广泛认可和好评。面对供应商，公司倡导平等对话机制，重视其合理建议与意见反馈，恪守商业道德准则，最终实现双赢的合作局面。

4. 环境保护与可持续发展

公司注重环境保护，将环境保护作为企业可持续发展战略的重要内容。公司在经营生产过程中高度重视环境保护工作，严格按照有关工业生产的环保要求进行生产，委托具有相应资质的第三方公司处置污染物，确保生产过程中的废弃物均经过相应的环保设施处理，不会对周围环境造成污染。公司通过持续加强环境保护，资源节约，并加强责任管理等措施，来保护环境生态的平衡。

5. 社会公益事业

公司积极投身公益慈善与社区建设，以实际行动践行社会责任，在关爱特殊群体方面做出了积极的努力，组织并参与了多次社会公益活动。报告期内，公司关注儿童群体的生活质量提升，如捐赠款项用于广东省江门市新会区慈善会六一公益慰问活动；于春节、端午节假日前对敬老院老人开展节前慰问活动，赠送物资等。公司同时密切关注赈灾救助工作，向江门市新会区慈善会捐赠资金用于政府购买灭蚊消毒喷雾设施，助力公共卫生保障与社会公益事业发展。公司履行企业公民责任，以多层次、多维度、可持续的方式回馈社会，实现企业发展与社会价值的深度融合。

6. 合规经营与依法纳税

公司始终秉承“依法诚信纳税”的理念，及时学习税收法律法规，准确掌握税收政策，切实提高依法纳税的自觉性和主动性。报告期内，公司守法经营，严格遵守企业财务制度、会计准则，依法履行纳税义务。

十九、巩固拓展脱贫攻坚成果、乡村振兴的情况

公司在推动企业经营发展的同时，始终坚守社会责任，积极响应国家脱贫攻坚与乡村振兴的号召，努力为社会和谐稳定贡献力量。报告期内，公司向江门市新会区慈善会捐赠了 20,000 元用于路面挖补工程。公司未来将继续积极参与公益事业，履行社会责任。

第五节 重要事项

一、承诺事项履行情况

1、公司实际控制人、股东、关联方、收购人以及公司等承诺相关方在报告期内履行完毕及截至报告期末尚未履行完毕的承诺事项

适用 不适用

承诺事由	承诺方	承诺类型	承诺内容	承诺时间	承诺期限	履行情况
首次公开发行或再融资时所作承诺	EVER-ISLAND LTD.; Sky Line Group Ltd.; 颜睿志	股份限售承诺	<p>关于股份锁定及持股意向的承诺</p> <p>1、直接控股股东 Sky Line、间接控股股东 EVER-ISLAND 承诺</p> <p>(1) 关于股份锁定的承诺</p> <p>①自公司股票在深圳证券交易所创业板上市之日起 36 个月内，本企业不转让或委托他人管理本企业在本次公开发行前直接和间接持有的公司股份，也不由公司回购该部分股份。</p> <p>②公司上市后 6 个月内如公司股票连续 20 个交易日的收盘价均低于发行价，或者上市后 6 个月期末（如该日不是交易日，则为该日后第一个交易日）的收盘价低于发行价，本企业本次公开发行前持有公司股票的锁定期限将自动延长 6 个月。若公司上市后发生派息、送股、资本公积转增股本等除权、除息行为的，上述发行价为除权除息后的价格。</p> <p>③本企业在前述限售期满后减持本企业在本次公开发行前持有的股份的，应当明确并披露公司未来十二个月的控制权安排，保证公司持续稳定经营。</p> <p>④公司可能触及《上市规则》规定的重大违法强制退市情形的，自相关行政处罚事先告知书或者司法裁判作出之日起至（1）公司股票终止上市并摘牌或（2）公司收到相关行政处罚决定或者人民法院司法裁判生效，显示公司未触及重大违法强制退市情形前，本企业承诺不减持公司股份。</p> <p>⑤本企业减持公司股票时，应依照《中华人民共和国公司法》、《中华人民共和国证券法》、中国证券监督管理委员会和深圳证券交易所的相关规定执行。</p> <p>⑥如股份锁定相关法律法规、规范性文件、政策或证券监管机构要求本企业所持首发前股份的锁定期长于本承诺，本企业同意对上述锁定期进行相应调整并予以执行。</p> <p>(2) 关于持股意向的承诺</p> <p>①本企业拟长期持有公司股票。</p> <p>②锁定期届满后，本企业拟减持公司股票的，将认真遵守届时中国证券监督管理委员会（以下简称“中国证监</p>	2025 年 01 月 10 日	36 个月	正常履行中

		<p>会”）、深圳证券交易所关于股东减持的相关规定，结合公司稳定股价、生产经营和资本运作的需要，审慎制定减持计划，在锁定期满后逐步减持。当公司或本企业存在法律法规、中国证监会和深圳证券交易所规定的禁止减持公司股份的情形时，本企业将不减持公司股份。</p> <p>③本企业在持有公司股票锁定期届满后两年内拟减持公司股票的，减持价格不低于公司本次公开发行股票的发行价。如公司有派息、送股、资本公积金转增股本、配股等除权除息事项，则前述发行价格进行相应调整。</p> <p>④本企业在减持公司股份时将根据《深圳证券交易所创业板股票上市规则（2024 年修订）》、《上市公司股东、董监高减持股份的若干规定》、《深圳证券交易所上市公司股东及董事、监事、高级管理人员减持股份实施细则》等规定，严格遵守减持股份期限和数量的要求、履行全部报告及信息披露义务。具体减持方式包括但不限于证券交易所集中竞价交易方式、大宗交易方式、协议转让方式等。如届时相关法律法规、中国证监会、深圳证券交易所对本企业持有的公司股份的减持另有要求的，本企业将按照相关要求执行。</p> <p>⑤本企业将严格遵守上述承诺，如本企业违反上述承诺进行减持的，本企业减持公司股票所得全部收益归公司所有。如本企业未将违规减持所得收益上交公司，则公司有权将应付本企业现金分红中与违规减持所得收益相等的金额收归公司所有。</p> <p>2、实际控制人颜睿志承诺</p> <p>（1）关于股份锁定的承诺</p> <p>①自公司股票在深圳证券交易所创业板上市之日起 36 个月内，本人不转让或委托他人管理本人在本次公开发行前直接和间接持有的公司股份，也不由公司回购该部分股份。</p> <p>②公司上市后 6 个月内如公司股票连续 20 个交易日的收盘价均低于发行价，或者上市后 6 个月期末（如该日不是交易日，则为该日后第一个交易日）的收盘价低于发行价，本人本次公开发行前持有公司股票的锁定期限将自动延长 6 个月。若公司上市后发生派息、送股、资本公积转增股本等除权、除息行为的，上述发行价为除权除息后的价格。</p> <p>③前述锁定期满后，本人在担任公司董事/监事/高级管理人员期间，每年转让的公司股份数量不超过本人持有的公司股份总数的 25%；离职后半年内，不转让本人持有的公司股份。如本人在任期届满前职务变更或离职的，在就任时确定的任期内和任期届满后 6 个月内本人亦遵守本条承诺。</p> <p>④本人在前述限售期满后减持本人在本次公开发行前持有的股份的，应当明确并披露公司未来十二个月的控制权安排，保证公司持续稳定经营。</p> <p>⑤公司可能触及《上市规则》规定的重大违法强制退市情形的，自相关行政处罚事先告知书或者司法裁判作出之日起至（1）公司股票终止上市并摘牌或（2）公司收到相关行政处罚决定或者人民法院司法裁判生效，显示公司未触及重大违法强制退市情形前，本人承诺不减持公司股份。</p> <p>⑥本人减持公司股票时，应依照《中华人民共和国公司法》、《中华人民共和国证券法》、中国证券监督管理委员会和深圳证券交易所的相关规定执行。</p> <p>⑦如股份锁定相关法律法规、规范性文件、政策或证券监管机构要求本人所持首发前股份的锁定期长于本承诺，本人同意对上述锁定期进行相应调整并予以执行。</p> <p>⑧该承诺不因本人职务变更、离职等原因而放弃履行。</p> <p>（2）关于持股意向的承诺</p> <p>①本人拟长期持有公司的股票。</p> <p>②锁定期届满后，本人拟减持公司股票的，将认真遵守届时中国证券监督管理委员会（以下简称“中国证监会”）、深圳证券交易所关于股东减持的相关规定，结合公司稳定股价、生产经营和资本运作的需要，审慎制定减</p>		
--	--	---	--	--

		<p>持计划，在锁定期满后逐步减持。当公司或本人存在法律法规、中国证监会和深圳证券交易所规定的禁止减持公司股份的情形时，本人将不减持公司股份。</p> <p>③本人在持有公司股票锁定期届满后两年内拟减持公司股票的，减持价格不低于公司本次公开发行股票的发行价。如公司有派息、送股、资本公积金转增股本、配股等除权除息事项，则前述发行价格进行相应调整。</p> <p>④本人在减持公司股份时将根据《深圳证券交易所创业板股票上市规则（2024年修订）》、《上市公司股东、董监高减持股份的若干规定》、《深圳证券交易所上市公司股东及董事、监事、高级管理人员减持股份实施细则》等规定，严格遵守减持股份期限和数量的要求、履行全部报告及信息披露义务。具体减持方式包括但不限于证券交易所集中竞价交易方式、大宗交易方式、协议转让方式等。如届时相关法律法规、中国证监会、深圳证券交易所对本人持有的公司股份的减持另有要求的，本人将按照相关要求执行。</p> <p>⑤本人将严格遵守上述承诺，如本人违反上述承诺进行减持的，本人减持公司股票所得全部收益归公司所有。如本人未将违规减持所得收益上交公司，则公司有权将应付本人现金分红中与违规减持所得收益相等的金额收归公司所有。</p> <p>⑥该承诺不因本人职务变更、离职等原因而放弃履行。</p>			
首次公开发行或再融资时所作承诺	<p>CPE Investment (Hong Kong) 2021 Limited; PuXin One Hong Kong Limited; 湖南璞新创业投资合伙企业（有限合伙）；黄强；金昉音；聚象國際有限公司；晟澜（珠海）产业投资合伙企业（有限合伙）；苏州汾湖勤合创业投资中心（有限合伙）；塔斯克國際有限公</p>	<p>股份限售承诺</p> <p>持股 5%以上的股东珠海晟澜承诺</p> <p>（1）关于股份锁定的承诺</p> <p>①自本企业取得公司股份之日起 36 个月及公司股票在深圳证券交易所创业板上市之日起 12 个月（以两者时间较长者为准）内，本企业不转让或者委托他人管理本企业在本次公开发行前持有的公司股份，也不由公司回购该部分股份。</p> <p>②本企业减持公司股票时，应依照《中华人民共和国公司法》、《中华人民共和国证券法》、中国证券监督管理委员会和深圳证券交易所的相关规定执行。</p> <p>③如股份锁定相关法律法规、规范性文件、政策或证券监管机构要求本企业所持首发前股份的锁定期长于本承诺，本企业同意对上述锁定期进行相应调整并予以执行。</p> <p>（2）关于持股意向的承诺</p> <p>①本企业拟长期持有公司股票。</p> <p>②锁定期届满后，本企业拟减持公司股票的，将认真遵守届时中国证券监督管理委员会（以下简称“中国证监会”）、深圳证券交易所关于股东减持的相关规定，结合公司稳定股价、生产经营和资本运作的需要，审慎制定减持计划，在锁定期满后逐步减持。当公司或本企业存在法律法规、中国证监会和深圳证券交易所规定的禁止减持公司股份的情形时，本企业将不减持公司股份。</p> <p>③本企业在减持公司股份时将根据《深圳证券交易所创业板股票上市规则（2024年修订）》、《上市公司股东、董监高减持股份的若干规定》、《深圳证券交易所上市公司股东及董事、监事、高级管理人员减持股份实施细则》等规定，严格遵守减持股份期限和数量的要求、履行全部报告及信息披露义务。具体减持方式包括但不限于证券交易所集中竞价交易方式、大宗交易方式、协议转让方式等。如届时相关法律法规、中国证监会、深圳证券交易所对本企业持有的公司股份的减持另有要求的，本企业将按照相关要求执行。</p> <p>④本企业将严格遵守上述承诺，如本企业违反上述承诺进行减持的，本企业减持公司股票所得全部收益归公司所有。如本企业未将违规减持所得收益上交公司，则公司有权将应付本企业现金分红中与违规减持所得收益相等的金额收归公司所有。</p> <p>公司董事（不含独立董事、外部董事）、高级管理人员承诺</p> <p>（1）关于股份锁定的承诺</p>	2025 年 01 月 10 日	12 个月	已履行完毕

<p>司;翁文星;无锡方舟投资合伙企业(有限合伙);永信國際企業有限公司;张照欣;珠海华金领越智能制造产业投资基金(有限合伙);珠海华金尚盈三号股权投资基金合伙企业(有限合伙);珠海市谦德科技合伙企业(有限合伙)</p>	<p>①自公司股票在深圳证券交易所创业板上市之日起 12 个月内,本人不转让或者委托他人管理本人在本次公开发行前直接和间接持有的公司股份,也不由公司回购该部分股份。 ②公司上市后 6 个月内如公司股票连续 20 个交易日的收盘价均低于发行价,或者上市后 6 个月期末(如该日不是交易日,则为该日后第一个交易日)的收盘价低于发行价,本人本次公开发行前持有公司股票的锁定期限将自动延长 6 个月。若公司上市后发生派息、送股、资本公积转增股本等除权、除息行为的,上述发行价为除权除息后的价格。 ③前述锁定期满后,本人在担任公司董事/监事/高级管理人员期间,每年转让的公司股份数量不超过本人持有的公司股份总数的 25%;离职后半年内,不转让本人持有的公司股份。如本人在任期届满前职务变更或离职的,在就任时确定的任期内和任期届满后 6 个月内本人亦遵守本条承诺。 ④公司可能触及《上市规则》规定的重大违法强制退市情形的,自相关行政处罚事先告知书或者司法裁判作出之日起至(1)公司股票终止上市并摘牌或(2)公司收到相关行政处罚决定或者人民法院司法裁判生效,显示公司未触及重大违法强制退市情形前,本人承诺不减持公司股份。 ⑤本人减持公司股票时,应依照《中华人民共和国公司法》、《中华人民共和国证券法》、中国证券监督管理委员会和深圳证券交易所的相关规定执行。 ⑥如股份锁定相关法律法规、规范性文件、政策或证券监管机构要求本人所持首发前股份的锁定期长于本承诺,本人同意对上述锁定期进行相应调整并予以执行。 ⑦该承诺不因本人职务变更、离职等原因而放弃履行。 (2)关于持股意向的承诺 ①本人拟长期持有公司的股票。 ②锁定期届满后,本人拟减持公司股票的,将认真遵守届时中国证券监督管理委员会(以下简称“中国证监会”)、深圳证券交易所关于股东减持的相关规定,结合公司稳定股价、生产经营和资本运作的需要,审慎制定减持计划,在锁定期满后逐步减持。当公司或本人存在法律法规、中国证监会和深圳证券交易所规定的禁止减持公司股份的情形时,本人将不减持公司股份。 ③本人在持有公司股票锁定期届满后两年内拟减持公司股票的,减持价格不低于公司本次公开发行股票的发价。如公司有派息、送股、资本公积金转增股本、配股等除权除息事项,则前述发行价格进行相应调整。 ④本人在减持公司股份时将根据《深圳证券交易所创业板股票上市规则(2024 年修订)》、《上市公司股东、董监高减持股份的若干规定》、《深圳证券交易所上市公司股东及董事、监事、高级管理人员减持股份实施细则》等规定,严格遵守减持股份期限和数量的要求、履行全部报告及信息披露义务。具体减持方式包括但不限于证券交易所集中竞价交易方式、大宗交易方式、协议转让方式等。如届时相关法律法规、中国证监会、深圳证券交易所对本人持有的公司股份的减持另有要求的,本人将按照相关要求执行。 ⑤本人将严格遵守上述承诺,如本人违反上述承诺进行减持的,本人减持公司股票所得全部收益归公司所有。如本人未将违规减持所得收益上交公司,则公司有权将应付本人现金分红中与违规减持所得收益相等的金额收归公司所有。 ⑥该承诺不因本人职务变更、离职等原因而放弃履行。 其他股东承诺 公司其他股东聚象国际、永信国际、珠海谦德、塔斯克国际、华金尚盈、CPE、无锡方舟、华金领越、PuXin One、汾湖勤合和湖南璞新承诺: (1)自本企业取得公司股份之日起 36 个月及公司股票在深圳证券交易所创业板上市之日起 12 个月(以两者时间</p>		
--	--	--	--

			<p>较长者为准)内,本企业不转让或者委托他人管理本企业在本次公开发行前持有的公司股份,也不由公司回购该部分股份。</p> <p>(2)本企业减持公司股票时,应依照《中华人民共和国公司法》、《中华人民共和国证券法》、中国证券监督管理委员会和深圳证券交易所的相关规定执行。</p> <p>(3)如股份锁定相关法律法规、规范性文件、政策或证券监管机构要求本企业所持首发前股份的锁定期长于本承诺,本企业同意对上述锁定期进行相应调整并予以执行。</p>			
首次公开发行或再融资时所作承诺	钧崑电子科技有限公司	分红承诺	<p>关于利润分配政策的承诺</p> <p>为充分保障公司股东的合法权益,为股东提供稳定持续的投资回报,促进股东实现投资收益最大化,公司承诺将严格遵守上市后适用的《公司章程》以及股东大会审议通过的《钧崑电子科技有限公司关于修订公司上市后三年分红回报规划的议案》,实行积极的利润分配政策。</p>	2025年01月10日	上市后三年	正常履行中
首次公开发行或再融资时所作承诺	钧崑电子科技有限公司	分红承诺	<p>关于在审期间不进行现金分红的承诺</p> <p>为落实中国证监会《监管规则适用指引--发行类第10号》等相关文件要求、维护广大股东利益、增强投资者信心,公司作出承诺如下:</p> <p>1、公司本次发行上市前的滚存未分配利润由本次发行上市完成后的新老股东依其所持股份比例共同享有。</p> <p>2、自公司申请本次发行上市至本次发行上市完成前,本公司将不再提出新的现金分红方案。</p> <p>3、上述承诺为公司的真实意思表示,公司自愿接受监管机构、自律组织及社会公众的监督,若违反上述承诺公司将依法承担相应责任。</p>	2025年01月10日	发行上市期间	已履行完毕
首次公开发行或再融资时所作承诺	EVER-ISLAND LTD.; Sky Line Group Ltd.; 郭金香; 哈宁; 胡旭阳; 黄强; 江显伟; 金昉音; 钧崑电子科技有限公司; 陆维春; 晟澜(珠海)产业投资合伙企业(有限合伙); 史兴松; 翁文星; 颜睿智; 张元杰; 张照欣	关于同业竞争、关联交易、资金占用方面的承诺	<p>关于规范和减少关联交易的承诺函</p> <p>1、公司承诺</p> <p>(1)本公司将严格执行《钧崑电子科技有限公司章程》《钧崑电子科技有限公司股东大会会议事规则》《钧崑电子科技有限公司董事会议事规则》《钧崑电子科技有限公司关联交易管理制度》等文件中关于关联交易的规定;</p> <p>(2)本公司将严格履行关联交易决策、回避表决等公允决策程序,履行批准关联交易的法定审批程序和信息披露义务,及时详细地进行信息披露;</p> <p>(3)本公司将确保关联交易价格的公允性、批准程序的合规性,最大程度地保护股东利益;</p> <p>(4)本公司将尽量减少、避免与关联方发生关联交易,对于确有必要且无法回避的关联交易,本公司将遵循公平合理、价格公允的原则,与关联方依法签订规范的交易协议;</p> <p>(5)本公司在实际工作中将充分发挥独立董事的作用,确保关联交易价格的公允性、决策程序的合法合规,最大程度地保护公司股东(尤其是中小股东)利益。</p> <p>2、直接控股股东 Sky Line、间接控股股东 EVER-ISLAND 承诺</p> <p>(1)本企业及本企业控制的除公司及其控股子公司以外的其他企业,与公司及其控股子公司之间将尽量减少关联交易;在进行确有必要且无法避免的关联交易时,保证按市场化原则和公允价格进行公平操作,并按相关法律、法规、规章、规范性文件及《钧崑电子科技有限公司章程》《钧崑电子科技有限公司关联交易管理制度》的规定履行交易程序及信息披露义务;保证不通过关联交易损害公司及其他股东的合法权益。</p> <p>(2)本企业承诺不利用作为公司控股股东的地位,损害公司及其他股东的合法利益。</p> <p>(3)上述承诺在本企业作为公司控股股东期间持续有效。</p> <p>3、实际控制人颜睿智承诺</p>	2025年01月10日		正常履行中

		<p>诺</p>	<p>(1) 本人及本人控制的除公司及其控股子公司以外的其他企业，或本人担任董事或高级管理人员的除公司及其控股子公司以外的企业，与公司及其控股子公司之间将尽量减少关联交易；在进行确有必要且无法避免的关联交易时，保证按市场化原则和公允价格进行公平操作，并按相关法律、法规、规章、规范性文件及《钧威电子科技股份有限公司章程》《钧威电子科技股份有限公司关联交易管理制度》等规定履行交易程序及信息披露义务；保证不通过关联交易损害公司及其他股东的合法权益。</p> <p>(2) 本人承诺不利用作为公司实际控制人的地位，损害公司及其他股东的合法利益。</p> <p>(3) 上述承诺在本人作为公司实际控制人期间持续有效。</p> <p>(4) 本人近亲属亦应遵守上述承诺。</p> <p>4、全体董事、高级管理人员承诺</p> <p>(1) 本人、本人控制的企业，或本人担任董事或高级管理人员的除公司及其控股子公司以外的企业，与公司及其控股子公司之间将尽量减少关联交易；在进行确有必要且无法避免的关联交易时，保证按市场化原则和公允价格进行公平操作，并按相关法律、法规、规章、规范性文件及《钧威电子科技股份有限公司章程》《钧威电子科技股份有限公司关联交易管理制度》等规定履行交易程序及信息披露义务；保证不通过关联交易损害公司及其他股东的合法权益；</p> <p>(2) 本人承诺不利用作为公司董事/监事/高级管理人员的地位，损害公司及其他股东的合法利益；</p> <p>(3) 上述承诺在本人作为公司董事/监事/高级管理人员期间持续有效；</p> <p>(4) 本人近亲属亦应遵守上述承诺。</p> <p>5、持股 5%以上的股东珠海晟澜承诺</p> <p>(1) 本企业及本企业控制的企业与公司及其控股子公司之间将尽量减少关联交易；在进行确有必要且无法避免的关联交易时，保证按市场化原则和公允价格进行公平操作，并按相关法律、法规、规章、规范性文件及《钧威电子科技股份有限公司章程》《钧威电子科技股份有限公司关联交易管理制度》的规定履行交易程序及信息披露义务；保证不通过关联交易损害公司及其他股东的合法权益；</p> <p>(2) 上述承诺在本企业作为公司持股 5%以上股份的股东期间持续有效。</p>		
<p>首次公开发行或再融资时所作承诺</p>	<p>EVER-ISLAND LTD.; Sky Line Group Ltd.; 颜睿志</p>	<p>关于同业竞争、关联交易、资金占</p>	<p>关于避免同业竞争的承诺函</p> <p>1、直接控股股东 Sky Line、间接控股股东 EVER-ISLAND 承诺</p> <p>(1) 于本承诺函签署之日，本企业及本企业直接或间接控制的除公司及其控股子公司以外的其他企业（以下简称“本企业控制的其他企业”）未从事或参与任何与公司主营业务构成竞争或可能存在竞争的业务（以下简称“竞争业务”）；</p> <p>(2) 自本承诺函签署之日起，本企业及本企业控制的其他企业将不会从事或参与任何竞争业务，且本企业及本企业控制的其他企业将不会新设或投资于任何从事竞争业务的公司、企业或其他经济组织等；</p> <p>(3) 自本承诺函签署之日起，如公司进一步拓展其主营业务范围，本企业及本企业控制的其他企业将不与公司拓展后的主营业务相竞争；若与公司拓展后的主营业务产生竞争，本企业及本企业控制的其他企业将以停止经营相竞争业务、或将相竞争业务纳入到公司、或将相竞争业务转让给无关联关系第三方等方式避免同业竞争；</p> <p>(4) 上述承诺在本企业作为公司控股股东期间持续有效；</p> <p>(5) 如违反上述任一项承诺，本企业愿意承担由此给公司及其他股东造成的直接或间接经济损失、赔偿责任及与此相关费用的支出。”</p> <p>2、实际控制人颜睿志承诺</p> <p>(1) 于本承诺函签署之日，本人及本人直接或间接控制的除公司及其控股子公司以外的其他企业（以下简称“本</p>	<p>2025 年 01 月 10 日</p>	<p>正常履行中</p>

		用方面的承诺	<p>人控制的其他企业”）未从事或参与任何与公司主营业务构成竞争或可能存在竞争的业务（以下简称“竞争业务”）；</p> <p>（2）自本承诺函签署之日起，本人及本人控制的其他企业将不会从事或参与任何竞争业务，且本人及本人控制的其他企业将不会新设或投资于任何从事竞争业务的公司、企业或其他经济组织等；</p> <p>（3）自本承诺函签署之日起，如公司进一步拓展其主营业务范围，本人及本人控制的其他企业将不与公司拓展后的主营业务相竞争；若与公司拓展后的主营业务产生竞争，本人及本人控制的其他企业将以停止经营相竞争业务、或将相竞争业务纳入到公司、或将相竞争业务转让给无关联关系第三方等方式避免同业竞争；</p> <p>（4）上述承诺在本人作为公司实际控制人期间持续有效；</p> <p>（5）本人近亲属亦应遵守上述承诺；</p> <p>（6）如违反上述任一项承诺，本人愿意承担由此给公司及其他股东造成的直接或间接经济损失、赔偿责任及与此相关费用的支出。</p>			
首次公开发行或再融资时所作承诺	EVER-ISLAND LTD.; Sky Line Group Ltd.; 黄强; 金昉音; 钧崴电子科技股份有限公司; 翁文星; 颜睿志; 张照欣	稳定股价承诺	<p>为维护公众投资者的利益，公司已通过股东大会制定《钧崴电子科技股份有限公司上市后三年内稳定公司股价的预案》（以下简称“《稳定股价预案》”）。公司、直接控股股东 Sky Line、间接控股股东 EVER-ISLAND、实际控制人、董事（不包括独立董事、外部董事）及高级管理人员承诺，公司上市（以公司股票在深圳证券交易所挂牌交易之日为准）后三年内，若公司持续 20 个交易日收盘价持续低于每股净资产（每股净资产=合并财务报表中归属于母公司所有者权益合计数÷年末公司股份总数；最近一期审计基准日后，因利润分配、资本公积金转增股本、增发、配股等情况导致公司净资产或股份总数出现变化的，每股净资产相应进行调整，下同），则将严格依照《钧崴电子科技股份有限公司上市后三年内稳定公司股价的预案》中规定的相关程序通过增持公司股票等方式启动稳定股价措施。</p> <p>《钧崴电子科技股份有限公司上市后三年内稳定公司股价的预案》具体内容如下：</p> <p>1、启动股价稳定措施的条件</p> <p>公司股票连续 20 个交易日的收盘价均低于公司最近一年度经审计的每股净资产（若因除权除息等事项致使上述股票收盘价与公司最近一年度经审计的每股净资产不具可比性的，上述股票收盘价应做相应调整）。</p> <p>2、股价稳定措施的方式及顺序</p> <p>股价稳定措施包括：（1）公司回购股票；（2）公司控股股东、实际控制人增持公司股票；（3）董事（不含独立董事，下同）、高级管理人员增持公司股票等方式。选用前述方式时应考虑：（1）不能导致公司不满足法定上市条件；（2）不能迫使控股股东、实际控制人履行要约收购义务。</p> <p>股价稳定措施的实施顺序如下：</p> <p>（1）第一选择为公司回购股票，但如公司回购股票将导致公司不满足法定上市条件，则第一选择为控股股东、实际控制人增持公司股票；</p> <p>（2）第二选择为控股股东、实际控制人增持公司股票。在下列情形之一出现时将启动第二选择：</p> <p>① 公司无法实施回购股票或回购股票议案未获得公司股东大会批准，且控股股东、实际控制人增持公司股票不会致使公司将不满足法定上市条件或触发控股股东、实际控制人的要约收购义务；或</p> <p>② 公司虽实施股票回购计划但仍未满足连续 3 个交易日的收盘价均已高于公司最近一年度经审计的每股净资产之条件。</p> <p>（3）第三选择为董事、高级管理人员增持公司股票。启动该选择的条件为：在控股股东、实际控制人增持公司股票方案实施完成后，如公司股票仍未满足连续 3 个交易日的收盘价均已高于公司最近一年经审计的每股净资产之条件，并且董事、高级管理人员增持公司股票不会致使公司将不满足法定上市条件或触发董事、高级管理人员的</p>	2025 年 01 月 10 日	上市后三年	正常履行中

		<p>要约收购义务。 单一会计年度，公司需强制启动股价稳定措施的义务限一次。</p> <p>3、实施公司回购股票的程序</p> <p>在达到触发启动股价稳定措施条件的情况下，公司将召开董事会，依法作出实施回购股票的决议、提交股东大会批准并履行相应公告程序。公司将在董事会决议出具之日后召开股东大会，审议实施回购股票的议案，公司股东大会对实施回购股票作出决议，必须经出席会议的股东所持表决权的 2/3 以上通过。公司股东大会批准实施回购股票的议案后公司将依法履行相应的公告、备案及通知债权人等义务。在满足法定条件下依照决议通过的实施回购股票的议案中所规定的价格区间、期限实施回购。</p> <p>公司回购股份的资金为自有资金，回购股份的价格不超过最近一个会计年度经审计的每股净资产，回购股份的方式为集中竞价交易方式、要约方式或证券监督管理部门认可的其他方式。</p> <p>公司用于回购股份的资金总额累计不超过公司首次公开发行新股所募集资金总额的 10%，公司单次回购股份的数量不超过公司发行后总股本的 2%，单一会计年度用以稳定股价的回购资金合计不超过最近一个会计年度经审计的归属于母公司股东净利润的 30%。超过上述标准的，有关稳定股价措施在当年度不再继续实施。但如下一年度继续出现需启动稳定股价措施的情形时，公司将继续按照上述原则执行稳定股价预案。</p> <p>除非出现下列情形，公司将在股东大会决议作出之日起 6 个月内回购股票：</p> <p>（1）公司股票连续 3 个交易日的收盘价均已高于公司最近一年经审计的每股净资产；</p> <p>（2）继续回购股票将导致公司不满足法定上市条件。</p> <p>单次实施回购股票完毕或终止后，就本次回购的公司股票，公司将按照《公司法》等法律法规规定及《公司章程》的规定办理。</p> <p>4、实施控股股东、实际控制人增持公司股票的程序</p> <p>（1）启动程序</p> <p>① 公司未实施股票回购计划</p> <p>在达到触发启动股价稳定措施条件的情况下，并且在公司无法实施回购股票或回购股票议案未获得公司股东大会批准，且控股股东、实际控制人增持公司股票不会致使公司将不满足法定上市条件或触发控股股东、实际控制人的要约收购义务的前提下，公司控股股东、实际控制人将在达到触发启动股价稳定措施条件或公司股东大会作出不实施回购股票计划的决议之日后向公司提交增持公司股票的方案并由公司公告。</p> <p>② 公司已实施股票回购计划</p> <p>公司虽实施股票回购计划但仍未满足公司股票连续 3 个交易日的收盘价均已高于公司最近一年经审计的每股净资产之条件，公司控股股东、实际控制人将在公司股票回购计划实施完毕或终止后向公司提交增持公司股票的方案并由公司公告。</p> <p>（2）控股股东、实际控制人增持公司股票的计划</p> <p>在履行相应的公告等义务后，控股股东、实际控制人将在满足法定条件下依照方案中所规定的价格区间、期限实施增持。</p> <p>控股股东、实际控制人增持股份的价格不超过最近一个会计年度经审计的每股净资产。公司不得为控股股东、实际控制人实施增持公司股票提供资金支持。</p> <p>公司控股股东、实际控制人以增持公司股票的形式稳定公司股价，遵循下述规则：</p> <p>① 在股东大会审议通过的单个稳定股价具体方案中，用于增持股票的资金金额不低于其最近一次获得的现金分红金额的 10%；</p>		
--	--	--	--	--

		<p>② 在一个会计年度内股东大会审议通过了多个稳定股价具体方案的情况下，股东在该会计年度内用于增持股票的资金金额合计不超过该股东最近一次获得的公司现金分红金额的 30%；</p> <p>③ 单次及/或连续十二个月增持股份数量不超过公司总股本的 2%；</p> <p>④ 若未能履行上述承诺，相关人员应向股东及社会公众投资者致歉，且在增持行为完成后的 6 个月内将不出售所增持的股份。同时，公司可扣留其下一年度与履行增持股份义务所需金额相对应的应得现金分红。如下一年度其应得现金分红不足用于扣留，该扣留义务将顺延至以后年度，直至累计扣留金额与其应履行增持股份义务所需金额相等或控股股东采取相应的股价稳定措施并实施完毕为止。如非因不可抗力导致，给投资者造成损失的，控股股东、实际控制人将按中国证监会或其他有权机关的认定向投资者依法承担赔偿责任。</p> <p>除非出现下列情形，控股股东、实际控制人将在增持方案公告之日起 6 个月内实施增持公司股票计划：</p> <p>① 公司股票连续 3 个交易日的收盘价均已高于公司最近一年度经审计的每股净资产；</p> <p>② 继续增持股票将导致公司不满足法定上市条件；</p> <p>③ 继续增持股票将导致控股股东、实际控制人需要履行要约收购义务且控股股东、实际控制人未计划实施要约收购。</p> <p>5、董事、高级管理人员增持公司股票的程序</p> <p>在控股股东、实际控制人增持公司股票方案实施完成后，仍未满足公司股票连续 3 个交易日的收盘价均已高于公司最近一年经审计的每股净资产之条件并且董事、高级管理人员增持公司股票不会致使公司将不满足法定上市条件或触发董事、高级管理人员的要约收购义务的情况下，董事、高级管理人员将在控股股东、实际控制人增持公司股票方案实施完成后增持公司股票，增持股份的价格不超过最近一个会计年度经审计的每股净资产。具体增持股票的数量等事项将提前公告。</p> <p>公司董事、高级管理人员以增持公司股票的形式稳定公司股价，应遵循下述原则：</p> <p>（1）在股东大会审议通过的单个稳定股价具体方案中，董事、高级管理人员用于增持股份的资金金额不低于其因担任董事、高级管理人员而在最近一个会计年度从公司领取的税后薪酬的 10%；</p> <p>（2）在一个会计年度内股东大会审议通过了多个稳定股价具体方案的情况下，董事、高级管理人员用于增持股份的累计资金金额不超过其因担任董事、高级管理人员而在最近一个会计年度从公司领取的税后薪酬的 50%；</p> <p>（3）若未能履行上述承诺，相关人员应向股东及社会公众投资者致歉，且在增持行为完成后的 6 个月内将不出售所增持的股份。同时，公司将扣留该董事或高级管理人员与履行上述增持股份义务所需金额相对应的薪酬，直至该等人员采取相应的股价稳定措施并实施完毕为止。如非因不可抗力导致，给投资者造成损失的，董事、高级管理人员将按中国证监会或其他有权机关的认定向投资者依法承担赔偿责任。</p> <p>超过上述标准的，本项股价稳定措施在当年度不再继续实施。但如下一会计年度继续出现稳定股价情形的，公司董事、高级管理人员将继续按照上述原则执行。</p> <p>董事、高级管理人员增持公司股票在达到以下条件之一的情况下终止：</p> <p>（1）公司股票连续 3 个交易日的收盘价均已高于公司最近一年经审计的每股净资产；</p> <p>（2）继续增持股票将导致公司不满足法定上市条件；</p> <p>（3）继续增持股票将导致需要履行要约收购义务且其未计划实施要约收购。</p>		
首次公开发行或再融资时所作承诺	EVER-ISLAND LTD.; Sky Line Group Ltd.; 哈宁;	<p>关于填补被摊薄即期回报的措施及承诺</p> <p>1、公司承诺</p> <p>鉴于公司拟首次公开发行股票并在深圳证券交易所创业板上市，公司首次公开发行股票并上市后，公司的总股本和净资产都将有较大幅度的增加，但募集资金投资项目实现预期收益前，公司净利润如未能实现相应幅度的增</p>	2025 年 01 月 10 日	正常履行

	<p>胡旭阳;黄强;金昉音;钧崴电子科技股份有限公司;史兴松;翁文星;颜睿志;张元杰;张照欣</p>	<p>长, 每股收益及净资产收益率等股东即期回报将出现一定幅度下降。公司拟通过以下方式努力提升经营水平, 增加未来收益, 实现可持续发展, 以降低本次发行摊薄即期回报的影响, 具体如下:</p> <p>(1) 加强募集资金管理, 确保募集资金规范和有效使用 公司将严格按照公司募集资金管理制度对募集资金进行管理和使用。为保障公司规范、有效的使用募集资金, 本次募集资金到账后, 公司董事会将持续监督公司对募集资金进行专项存储、保障募集资金按照规定用于指定的投资项目、配合监管银行和保荐人对募集资金使用的检查和监督, 以保证募集资金合理规范使用, 合理防范募集资金使用风险。</p> <p>(2) 加快募投项目进度, 提高资金使用效率 公司本次发行股票募集资金投资项目符合国家产业政策和公司的发展战略, 具有良好的市场前景和经济效益。随着募投项目逐步进入稳定回报期后, 公司的盈利能力和经营业绩将会显著提升, 有助于填补本次发行对股东即期回报的摊薄。募集资金到位后, 公司将加快募投项目建设, 尽快产生经济效益。</p> <p>(3) 完善公司治理, 强化内部控制 公司已根据法律法规和规范性文件的规定建立健全了股东大会、董事会及其各专门委员会、监事会、独立董事、董事会秘书和高级管理层的管理架构, 形成了科学的决策机制、执行机制和监督机制。公司内部控制制度完整、合理且有效。公司将继续加强企业内部控制, 加强成本管理并强化预算执行监督, 全面有效地控制公司经营和管控风险。 随着未来规模扩张以及业务的增长, 公司将不断深化内部治理完善, 不断健全和优化内部控制, 确保股东能够充分行使权利, 确保董事会能够按照法律、法规和公司章程的规定行使职权, 做出科学、迅速和谨慎的决策, 确保独立董事能够认真履行职责, 维护公司整体利益, 尤其是中小股东的合法权益, 确保监事会能够独立有效地行使对董事、经理和其他高级管理人员及公司财务的监督权和检查权, 为公司经营决策提供制度保障。</p> <p>(4) 积极巩固公司核心竞争力, 提升经营效率和盈利能力 公司将致力于进一步巩固和提升公司核心竞争优势、提高产能, 加大研发投入, 扩大产品与技术领先优势, 努力实现收入水平与盈利能力的双重提升。公司将提升企业内部经营管理效能, 优化预算管理, 加强成本管理, 同时全面有效控制公司经营风险, 保障提升公司盈利能力和综合竞争力。</p> <p>(5) 进一步完善利润分配制度, 强化投资者回报机制 根据中国证监会《关于进一步落实上市公司现金分红有关事项的通知》和《上市公司监管指引第 3 号——上市公司现金分红》及其他相关法律、法规和规范性文件的要求, 公司在上市后适用的《公司章程》中进一步明确了公司利润分配尤其是现金分红的具体条件、比例、分配形式和股票股利分配条件等, 完善了公司利润分配的决策程序和机制以及利润分配政策的调整原则, 强化了中小投资者权益保障机制。公司已经制定了公司上市后三年分红回报规划, 建立了健全有效的股东回报机制。 公司将严格实施相关利润分配制度, 切实保护中小投资者的利益, 努力提高所有股东的即期回报。</p> <p>2、直接控股股东 Sky Line、间接控股股东 EVER-ISLAND 承诺</p> <p>(1) 公司首次公开发行并上市后, 公司净资产规模将大幅增加, 总股本亦相应增加, 由于募集资金投资项目从投入到实现效益需要一定的时间, 因此, 短期内公司的每股收益和净资产收益率可能出现下降。针对此情况, 本企业承诺将督促公司采取措施填补被摊薄即期回报。</p> <p>(2) 若公司董事会决议采取措施填补被摊薄即期回报的, 本企业承诺就该等表决事项在股东大会中以本企业控制的股份投赞成票。</p> <p>(3) 本企业不越权干预公司经营管理活动, 不侵占公司利益。</p>		<p>中</p>
--	--	---	--	----------

		<p>(4) 本承诺经本企业签署后即具有法律效力。本企业将严格履行本承诺中的各项承诺。本企业自愿接受监管机构、社会公众等的监督，若违反上述承诺，本企业将依法承担相应责任。</p> <p>3、实际控制人颜睿志承诺</p> <p>(1) 公司首次公开发行并上市后，公司净资产规模将大幅增加，总股本亦相应增加，由于募集资金投资项目从投入到实现效益需要一定的时间，因此，短期内公司的每股收益和净资产收益率可能出现下降。针对此情况，本人承诺将督促公司采取措施填补被摊薄即期回报。</p> <p>(2) 若公司董事会决议采取措施填补被摊薄即期回报的，本人承诺就该等表决事项在股东大会中以本人控制的股份投赞成票。</p> <p>(3) 本人不越权干预公司经营管理活动，不侵占公司利益。</p> <p>(4) 本承诺经本人签署后即具有法律效力。本人将严格履行本承诺中的各项承诺。本人自愿接受监管机构、社会公众等的监督，若违反上述承诺，本人将依法承担相应责任。</p> <p>4、全体董事、高级管理人员承诺</p> <p>(1) 本人承诺不无偿或以不公平条件向其他单位或者个人输送利益，也不采用其他方式损害公司利益。</p> <p>(2) 本人承诺对本人的职务消费行为进行约束。</p> <p>(3) 本人承诺将严格遵守相关法律法规、中国证监会和深圳证券交易所等监管机构规定和规则、以及公司制度规章关于董事、高级管理人员行为规范的要求，不动用公司资产从事与其履行职责无关的投资、消费活动。</p> <p>(4) 本人承诺由董事会或与考核委员会制定的薪酬制度与公司填补回报措施的执行情况相挂钩。</p> <p>(5) 若公司后续推出公司股权激励计划，本人承诺拟公布的公司股权激励的行权条件与公司填补回报措施的执行情况相挂钩。</p> <p>(6) 自本承诺出具日至公司首次公开发行股票实施完毕前，若中国证监会作出关于填补回报措施及其承诺的其他新的监管规定的，且上述承诺不能满足中国证监会该等规定时，本人承诺届时将按照中国证监会的最新规定出具补充承诺。</p> <p>(7) 本人承诺切实履行公司制定的有关填补回报措施以及对此作出的任何有关填补回报措施的承诺，若违反该等承诺并给公司或者投资者造成损失的，本人愿意依法承担对公司或者投资者的补偿责任。</p>		
<p>首次公开发行或再融资时所作承诺</p>	<p>EVER-ISLAND LTD. ;Sky Line Group Ltd. ;钧崴电子科技股份有限公司;颜睿志</p>	<p>关于欺诈发行股份购回的承诺</p> <p>1、公司承诺</p> <p>(1) 保证本公司本次公开发行股票并在创业板上市不存在任何欺诈发行的情形；</p> <p>(2) 如果本公司不符合发行上市条件，以欺诈手段骗取发行注册并已经发行上市的，本公司将在中国证监会等有权部门确认后五个工作日内启动股份购回程序，购回公司本次公开发行的全部新股。</p> <p>2、直接控股股东 Sky Line、间接控股股东 EVER-ISLAND 承诺</p> <p>(1) 保证公司本次公开发行股票并在创业板上市不存在任何欺诈发行的情形；</p> <p>(2) 如果公司不符合发行上市条件，以欺诈手段骗取发行注册并已经发行上市的，本企业将在中国证监会等有权部门确认后五个工作日内启动股份购回程序，购回公司本次公开发行的全部新股。</p> <p>3、实际控制人颜睿志承诺</p> <p>(1) 保证公司本次公开发行股票并在创业板上市不存在任何欺诈发行的情形；</p> <p>(2) 如果公司不符合发行上市条件，以欺诈手段骗取发行注册并已经发行上市的，本人将在中国证监会等有权部门确认后五个工作日内启动股份购回程序，购回公司本次公开发行的全部新股。</p>	<p>2025 年 01 月 10 日</p>	<p>正常履行中</p>

<p>首次公开发行或再融资时所作承诺</p>	<p>EVER-ISLAND LTD.; Sky Line Group Ltd.; 郭金香; 哈宁; 胡旭阳; 黄强; 江显伟; 金昉音; 钧崴电子科技股份有限公司; 陆维春; 史兴松; 翁文星; 颜睿志; 张元杰; 张照欣</p>	<p>其他承诺</p>	<p>关于依法承担赔偿责任的承诺</p> <p>1、公司承诺</p> <p>(1) 公司向深圳证券交易所（以下简称“深交所”）提交的首次公开发行股票并在创业板上市的招股说明书不存在虚假记载、误导性陈述或者重大遗漏，并对其真实性、准确性、完整性承担个别和连带的法律责任。</p> <p>(2) 若公司向深交所提交的首次公开发行股票并在创业板上市的招股说明书存在虚假记载、误导性陈述或者重大遗漏，对判断公司是否符合法律规定的发行条件构成重大、实质影响的，公司将在该等违法事实被证券监管部门作出认定或处罚决定后，依法回购首次公开发行的全部新股，回购价格为发行价格加上同期银行存款利息（若公司股票有派息、送股、资本公积金转增股本等除权、除息事项的，回购的股份包括公司首次公开发行的全部新股及其派生股份，发行价格将相应进行除权、除息调整）。</p> <p>(3) 若公司向深交所提交的招股说明书存在虚假记载、误导性陈述或者重大遗漏，致使投资者在证券交易中遭受损失的，公司将在证券监管部门依法对上述事实作出认定或处罚决定后依法赔偿投资者损失。</p> <p>2、直接控股股东 Sky Line、间接控股股东 EVER-ISLAND 承诺</p> <p>(1) 公司向深圳证券交易所（以下简称“深交所”）提交的首次公开发行股票并在创业板上市招股说明书不存在虚假记载、误导性陈述或者重大遗漏，本企业对其真实性、准确性、完整性承担个别和连带的法律责任。</p> <p>(2) 若公司向深交所提交的首次公开发行股票并在创业板上市的招股说明书存在虚假记载、误导性陈述或者重大遗漏，对判断公司是否符合法律规定的发行条件构成重大、实质影响的，本企业将在该等违法事实被证券监管部门作出认定或处罚决定后，购回已转让的原限售股份，同时督促公司履行股份回购事宜的决策程序，并在公司召开股东大会对回购股份做出决议时，本企业将就該等回购事宜在股东大会上以本企业控制的股份投赞成票。</p> <p>(3) 若公司向深交所提交的首次公开发行股票并在创业板上市的招股说明书存在虚假记载、误导性陈述或者重大遗漏，致使投资者在证券交易中遭受损失的，本企业将在证券监管部门依法对上述事实作出认定或处罚决定后依法赔偿投资者损失。</p> <p>3、实际控制人颜睿志承诺</p> <p>(1) 公司向深圳证券交易所（以下简称“深交所”）提交的首次公开发行股票并在创业板上市招股说明书不存在虚假记载、误导性陈述或者重大遗漏，本人对其真实性、准确性、完整性承担个别和连带的法律责任。</p> <p>(2) 若公司向深交所提交的首次公开发行股票并在创业板上市的招股说明书存在虚假记载、误导性陈述或者重大遗漏，对判断公司是否符合法律规定的发行条件构成重大、实质影响的，本人将在该等违法事实被证券监管部门作出认定或处罚决定后，购回已转让的原限售股份，同时督促公司履行股份回购事宜的决策程序，并在公司召开股东大会对回购股份做出决议时，本人将就該等回购事宜在股东大会上以本人控制的股份投赞成票。</p> <p>(3) 若公司向深交所提交的首次公开发行股票并在创业板上市的招股说明书存在虚假记载、误导性陈述或者重大遗漏，致使投资者在证券交易中遭受损失的，本人将在证券监管部门依法对上述事实作出认定或处罚决定后依法赔偿投资者损失。</p> <p>4、全体董事、监事、高级管理人员承诺</p> <p>(1) 公司向深圳证券交易所（以下简称“深交所”）提交的首次公开发行股票并在创业板上市的招股说明书不存在虚假记载、误导性陈述或者重大遗漏，本人对其真实性、准确性、完整性承担个别和连带的法律责任。</p> <p>(2) 若公司向深交所提交的首次公开发行股票并在创业板上市的招股说明书存在虚假记载、误导性陈述或者重大遗漏，致使投资者在证券交易中遭受损失的，本人将在该等违法事实被证券监管部门认定后依法赔偿投资者损失。</p>	<p>2025 年 01 月 10 日</p>	<p>正常履行中</p>
------------------------	--	-------------	---	-------------------------	--------------

<p>首次公开发行或再融资时所作承诺</p>	<p>EVER-ISLAND LTD.; Sky Line Group Ltd.; 郭金香; 哈宁; 胡旭阳; 黄强; 江显伟; 金昉音; 钧崴电子科技有限公司; 陆维春; 史兴松; 翁文星; 颜睿志; 张元杰; 张照欣</p>	<p>关于未履行承诺的约束措施的承诺</p> <p>1、公司承诺</p> <p>(1) 公司将严格履行所作出的各项公开承诺。</p> <p>(2) 如因非不可抗力原因导致公司承诺未能履行、承诺无法履行或无法按期履行的, 公司将视具体情况采取如下一项或多项措施:</p> <p>①及时、充分披露未履行承诺的具体情况、原因及解决措施并向股东和社会公众投资者道歉;</p> <p>②在有关监管机关要求的期限内予以纠正或及时作出合法、合理、有效的补充承诺或替代性承诺;</p> <p>③因公司未履行相关承诺事项, 致使投资者在证券交易中遭受损失的, 公司将依法向投资者承担赔偿责任。</p> <p>(3) 如因不可抗力原因导致公司承诺未能履行、承诺无法履行或无法按期履行的, 公司将采取如下措施:</p> <p>①及时、充分披露公司承诺未能履行、承诺无法履行或无法按期履行的具体原因及不可抗力的具体情况;</p> <p>②尽快研究将投资者利益损失降低到最小的处理方案, 尽可能地保护公司和公司投资者的利益, 公司还应说明原有承诺在不可抗力消除后是否继续实施, 如不继续实施的, 公司应根据实际情况向投资者及时作出合法、合理、有效的补充承诺或替代性承诺, 以尽可能保护投资者的权益。</p> <p>(4) 对未履行其已作出承诺、或因该等人士的自身原因导致公司未履行已作出承诺的公司股东、董事、监事、高级管理人员, 公司将立即停止对其进行现金分红, 和/或停发其应在公司领取的薪酬、津贴, 直至该等人士履行相关承诺。</p> <p>2、直接控股股东 Sky Line、间接控股股东 EVER-ISLAND 承诺</p> <p>(1) 本企业将严格履行所作出的各项公开承诺。</p> <p>(2) 如因非不可抗力原因导致本企业承诺未能履行、承诺无法履行或无法按期履行的, 本企业将视具体情况采取如下一项或多项措施:</p> <p>①通过公司及时、充分披露未履行承诺的具体情况、原因及解决措施并向公司的股东和社会公众投资者道歉;</p> <p>②在有关监管机关要求的期限内予以纠正或及时作出合法、合理、有效的补充承诺或替代性承诺;</p> <p>③如因本企业未履行相关承诺事项, 致使公司或者其投资者遭受损失的, 本企业将向公司或者其投资者依法承担赔偿责任;</p> <p>④如本企业未承担前述赔偿责任, 公司有权扣减本企业应获分配的现金分红用于承担前述赔偿责任, 如当年度现金分配已经完成, 则从下一年度的现金分红中扣减;</p> <p>⑤如本企业因未履行相关承诺事项而获得收益的, 所获收益全部归公司所有。</p> <p>(3) 如因不可抗力原因导致本企业承诺未能履行、承诺无法履行或无法按期履行的, 本企业将采取如下措施:</p> <p>①通过公司及时、充分披露承诺未能履行、承诺无法履行或无法按期履行的具体原因;</p> <p>②尽快研究将投资者利益损失降低到最小的处理方案, 尽可能地保护公司和公司投资者的利益, 本企业应通过公司说明原有承诺在不可抗力消除后是否继续实施, 如不继续实施的, 本企业应根据实际情况向投资者及时作出合法、合理、有效的补充承诺或替代性承诺, 以尽可能保护投资者的权益。</p> <p>3、实际控制人颜睿志承诺</p> <p>(1) 本人将严格履行所作出的各项公开承诺。</p> <p>(2) 如因非不可抗力原因导致本人承诺未能履行、承诺无法履行或无法按期履行的, 本人将视具体情况采取如下一项或多项措施:</p> <p>①通过公司及时、充分披露未履行承诺的具体情况、原因及解决措施并向公司的股东和社会公众投资者道歉;</p> <p>②在有关监管机关要求的期限内予以纠正或及时作出合法、合理、有效的补充承诺或替代性承诺;</p>	<p>2025 年 01 月 10 日</p>	<p>正常履行中</p>
------------------------	--	--	-------------------------	--------------

		<p>③如因本人未履行相关承诺事项，致使公司或者其投资者遭受损失的，本人将向公司或者其投资者依法承担赔偿责任；</p> <p>④如本人未承担前述赔偿责任，公司有权立即停发本人应从公司领取的薪酬、津贴，直至本人履行相关承诺，并有权扣减本人应获分配的现金分红用于承担前述赔偿责任，如当年度现金分配已经完成，则从下一年度的现金分红中扣减；</p> <p>⑤如本人因未履行相关承诺事项而获得收益的，所获收益全部归公司所有。</p> <p>(3) 如因不可抗力原因导致本人承诺未能履行、承诺无法履行或无法按期履行的，本人将采取如下措施：</p> <p>①通过公司及时、充分披露承诺未能履行、承诺无法履行或无法按期履行的具体原因；</p> <p>②尽快研究将投资者利益损失降低到最小的处理方案，尽可能地保护公司和公司投资者的利益，本人应通过公司说明原有承诺在不可抗力消除后是否继续实施，如不继续实施的，本人应根据实际情况向投资者及时作出合法、合理、有效的补充承诺或替代性承诺，以尽可能保护投资者的权益。</p> <p>4、全体董事、监事、高级管理人员承诺</p> <p>(1) 本人将严格履行所作出的各项公开承诺。</p> <p>(2) 如因非不可抗力原因导致本人承诺未能履行、承诺无法履行或无法按期履行的，本人将视具体情况采取如下一项或多项措施：</p> <p>①通过公司及时、充分披露未履行承诺的具体情况、原因及解决措施并向公司的股东和社会公众投资者道歉；</p> <p>②在有关监管机关要求的期限内予以纠正或及时作出合法、合理、有效的补充承诺或替代性承诺；</p> <p>③如因本人未能履行相关承诺事项，致使公司或者其投资者遭受损失的，本人将向公司或者其投资者依法承担赔偿责任；</p> <p>④如本人未承担前述赔偿责任，公司有权立即停发本人应在公司领取的薪酬、津贴，直至本人履行相关承诺；若本人持有公司股份，公司有权扣减本人从公司所获分配的现金分红用于承担前述赔偿责任，如当年度现金分配已经完成，则从下一年度应向本人分配的现金分红中扣减；</p> <p>⑤如本人因未履行相关承诺事项而获得收益的，所获收益全部归公司所有。</p> <p>(3) 如因不可抗力原因导致本人承诺未能履行、承诺无法履行或无法按期履行的，本人将采取如下措施：</p> <p>①通过公司及时、充分披露承诺未能履行、承诺无法履行或无法按期履行的具体原因；</p> <p>②尽快研究将投资者利益损失降低到最小的处理方案，尽可能地保护公司和公司投资者的利益，本人应通过公司说明原有承诺在不可抗力消除后是否继续实施，如不继续实施的，本人应根据实际情况向投资者及时作出合法、合理、有效的补充承诺或替代性承诺，以尽可能保护投资者的权益。</p>			
首次公开发行或再融资时所作承诺	钧崑电子科技股份有限公司	<p>其他承诺</p> <p>公司关于股东信息披露的专项承诺</p> <p>公司就股东信息披露事项作出如下承诺：</p> <p>1、本公司已在招股说明书中真实、准确、完整的披露了股东信息；</p> <p>2、本公司历史沿革中不存在股份代持、委托持股等情形，不存在股权争议或潜在纠纷等情形；</p> <p>3、本公司不存在法律法规规定禁止持股的主体直接或间接持有公司股份的情形，不存在中国证券监督管理委员会（以下简称“中国证监会”）系统在职或离职人员入股的情形，不涉及中国证监会系统在职或离职人员不当入股的情形；</p> <p>4、本公司本次发行上市的中介机构或其负责人、高级管理人员、经办人员不存在直接或间接持有本公司股份的情形；</p> <p>5、本公司股东不存在以公司股权进行不当利益输送情形；</p>	2025 年 01 月 10 日		正常履行中

首次公开发行或再融资时所作承诺	EVER-ISLAND LTD.; Sky Line Group Ltd.; 颜睿志	其他承诺	<p>6、若本公司违反上述承诺，将承担由此产生的一切法律后果。</p> <p>关于业绩下滑延长股份锁定期的承诺</p> <p>1、公司直接控股股东 Sky Line、间接控股股东 EVER-ISLAND 承诺</p> <p>(1) 公司上市当年较上市前一年经审计的扣除非经常性损益后归母净利润下滑 50%以上的，在本人/本企业所持股份原锁定期的基础上延长本人/本企业届时所持股份锁定期限 12 个月；</p> <p>(2) 公司上市第二年较上市前一年经审计的扣除非经常性损益后归母净利润下滑 50%以上的，在本人/本企业所持股份原锁定期及本承诺第 1 项基础上（如适用）延长本人/本企业届时所持股份锁定期限 12 个月；</p> <p>(3) 公司上市第三年较上市前一年经审计的扣除非经常性损益后归母净利润下滑 50%以上的，在本人/本企业所持股份原锁定期及本承诺第 1、2 项基础上（如适用）延长本人/本企业届时所持股份锁定期限 12 个月。</p> <p>2、公司实际控制人颜睿志承诺</p> <p>(1) 公司上市当年较上市前一年经审计的扣除非经常性损益后归母净利润下滑 50%以上的，在本人/本企业所持股份原锁定期的基础上延长本人/本企业届时所持股份锁定期限 12 个月；</p> <p>(2) 公司上市第二年较上市前一年经审计的扣除非经常性损益后归母净利润下滑 50%以上的，在本人/本企业所持股份原锁定期及本承诺第 1 项基础上（如适用）延长本人/本企业届时所持股份锁定期限 12 个月；</p> <p>(3) 公司上市第三年较上市前一年经审计的扣除非经常性损益后归母净利润下滑 50%以上的，在本人/本企业所持股份原锁定期及本承诺第 1、2 项基础上（如适用）延长本人/本企业届时所持股份锁定期限 12 个月。</p>	2025 年 01 月 10 日	上市后三年	正常履行中
首次公开发行或再融资时所作承诺	华泰钧威电子家园 1 号创业板员工持股集合资产管理计划	股份限售承诺	钧威电子员工资管计划承诺获得本次配售的股票限售期为自发行人首次公开发行并上市之日起 12 个月，限售期自本次公开发行的股票在深交所上市之日起开始计算。限售期届满后，钧威电子员工资管计划对获配股份的减持适用中国证监会和深交所关于股份减持的有关规定。	2025 年 01 月 10 日	12 个月	已履行完毕
承诺是否按时履行	是					

2、公司资产或项目存在盈利预测，且报告期仍处在盈利预测期间，公司就资产或项目达到原盈利预测及其原因做出说明

适用 不适用

3、公司涉及业绩承诺

适用 不适用

二、控股股东及其他关联方对上市公司的非经营性占用资金情况

适用 不适用

公司报告期不存在控股股东及其他关联方对上市公司的非经营性占用资金。

三、违规对外担保情况

适用 不适用

公司报告期无违规对外担保情况。

四、董事会对最近一期“非标准审计报告”相关情况的说明

适用 不适用

五、董事会、审计委员会、独立董事（如有）对会计师事务所本报告期“非标准审计报告”的说明

适用 不适用

六、董事会关于报告期会计政策、会计估计变更或重大会计差错更正的说明

适用 不适用

七、与上年度财务报告相比，合并报表范围发生变化的情况说明

适用 不适用

本公司报告期内合并范围变动情况详见“第八节、财务报告”之“九、合并范围的变更”及“十、在其他主体中的权益”。

八、聘任、解聘会计师事务所情况

现聘任的会计师事务所

境内会计师事务所名称	安永华明会计师事务所（特殊普通合伙）
境内会计师事务所报酬（万元）	252
境内会计师事务所审计服务的连续年限	5 年
境内会计师事务所注册会计师姓名	张飞、刘露璐
境内会计师事务所注册会计师审计服务的连续年限	5 年、5 年

是否改聘会计师事务所

是 否

聘请内部控制审计会计师事务所、财务顾问或保荐人情况

适用 不适用

报告期年度内，公司聘请安永华明会计师事务所（特殊普通合伙）为内部控制审计会计师事务所，期间共产生内部控制审计费 40 万元。

九、年度报告披露后面临退市情况

适用 不适用

十、破产重整相关事项

适用 不适用

公司报告期末未发生破产重整相关事项。

十一、重大诉讼、仲裁事项

适用 不适用

本年度公司无重大诉讼、仲裁事项。

十二、处罚及整改情况

适用 不适用

公司报告期不存在处罚及整改情况。

十三、公司及其控股股东、实际控制人的诚信状况

适用 不适用

十四、重大关联交易

1、与日常经营相关的关联交易

适用 不适用

公司报告期末未发生与日常经营相关的关联交易。

2、资产或股权收购、出售发生的关联交易

适用 不适用

公司报告期末未发生资产或股权收购、出售的关联交易。

3、共同对外投资的关联交易

适用 不适用

公司报告期末未发生共同对外投资的关联交易。

4、关联债权债务往来

适用 不适用

公司报告期不存在关联债权债务往来。

5、与存在关联关系的财务公司的往来情况

适用 不适用

公司与存在关联关系的财务公司与关联方之间不存在存款、贷款、授信或其他金融业务。

6、公司控股的财务公司与关联方的往来情况

适用 不适用

公司控股的财务公司与关联方之间不存在存款、贷款、授信或其他金融业务。

7、其他重大关联交易

适用 不适用

公司报告期无其他重大关联交易。

十五、重大合同及其履行情况

1、托管、承包、租赁事项情况

(1) 托管情况

适用 不适用

公司报告期不存在托管情况。

(2) 承包情况

适用 不适用

公司报告期不存在承包情况。

(3) 租赁情况

适用 不适用

租赁情况说明

报告期内公司发生的租赁情况主要为因日常经营需要，租赁场所及设备，各项租赁全年产生的费用对公司报告期的利润未产生重大影响。

为公司带来的损益达到公司报告期利润总额 10%以上的项目

适用 不适用

公司报告期不存在为公司带来的损益达到公司报告期利润总额 10%以上的租赁项目。

2、重大担保

适用 不适用

单位：万元

公司及其子公司对外担保情况（不包括对子公司的担保）										
担保对象名称	担保额度相关公告披露日期	担保额度	实际发生日期	实际担保金额	担保类型	担保物（如有）	反担保情况（如有）	担保期	是否履行完毕	是否为关联方担保
公司对子公司的担保情况										
担保对象名称	担保额度相关公告披露日期	担保额度	实际发生日期	实际担保金额	担保类型	担保物（如有）	反担保情况（如有）	担保期	是否履行完毕	是否为关联方担保
苏州华德电子有限公司	2025年04月25日	20,000.00				不适用	不适用			否
珠海钧崑电子有限公司	2025年04月25日	5,000.00				不适用	不适用			否
THIN FILM TECHNOLOGY CORPORATION LIMITED	2025年04月25日	16,500.00				不适用	不适用			否
报告期内审批对子公司担保额度合计（B1）		41,500.00		报告期内对子公司担保实际发生额合计（B2）						0
报告期末已审批的对子公司担保额度合计（B3）		41,500.00		报告期末对子公司实际担保余额合计（B4）						0
子公司对子公司的担保情况										
担保对象名称	担保额度相关公告披露日期	担保额度	实际发生日期	实际担保金额	担保类型	担保物（如有）	反担保情况（如有）	担保期	是否履行完毕	是否为关联方担保
公司担保总额（即前三大项的合计）										
报告期内审批担保额度合计（A1+B1+C1）		41,500.00		报告期内担保实际发生额合计（A2+B2+C2）						0
报告期末已审批的担保额度合计（A3+B3+C3）		41,500.00		报告期末实际担保余额合计（A4+B4+C4）						0
其中：										

采用复合方式担保的具体情况说明

3、委托他人进行现金资产管理情况

(1) 委托理财情况

适用 不适用

报告期内委托理财概况

单位：万元

产品类别	风险特征	报告期内委托理财的余额	逾期未收回的金额
券商理财产品	低风险	17,000	0
银行理财产品	低风险	8,400	0

公司作为单一委托人委托金融机构开展资产管理，或投资安全性较低、流动性较差的高风险委托理财具体情况

适用 不适用

(2) 委托贷款情况

适用 不适用

公司报告期不存在委托贷款。

4、其他重大合同

适用 不适用

公司报告期不存在其他重大合同。

十六、募集资金使用情况

适用 不适用

1、募集资金总体使用情况

适用 不适用

单位：万元

募集年份	募集方式	证券上市日期	募集资金总额	募集资金净额(1)	本期已使用募集资金总额	已累计使用募集资金总额(2)	报告期末募集资金使用比例(3) = (2) / (1)	报告期内变更用途的募集资金总额	累计变更用途的募集资金总额	累计变更用途的募集资金总额比例	尚未使用募集资金总额	尚未使用募集资金用途及去向	闲置两年以上募集资金金额
2025	首次公开发行	2025年01月10日	69,333.37	61,945.33	30,985.61	30,985.61	50.02%	0	0	0.00%	31,168.61	公司尚未使用的募集资金将继续用于公司募投项目建设，存放于公司募集资金专项账户及用于现金管理。	0
合计	--	--	69,333.37	61,945.33	30,985.61	30,985.61	50.02%	0	0	0.00%	31,168.61	--	0

募集资金总体使用情况说明：

经中国证监会《关于同意钧崴电子科技股份有限公司首次公开发行股票注册的批复》（证监许可〔2024〕1487号）同意注册，钧崴电子科技股份有限公司首次公开发行人民币普通股（A股）66,666,700股，每股面值人民币1.00元，每股发行价格为10.40元，募集资金总额为693,333,680.00元，扣除不含增值税发行费用人民币73,880,354.80元，实际募集资金净额为人民币619,453,325.20元。

上述募集资金已于2025年1月6日划至公司指定账户，安永华明会计师事务所（特殊普通合伙）对公司本次发行募集资金到位情况进行了审验，并出具了《验资报告》（安永华明（2025）验字第70052557_B01号）。公司及子公司依照相关规定对募集资金的存放和使用进行专户管理，并与保荐人及存放募集资金的商业银行签署了《募集资金三方监管协议》和《募集资金四方监管协议》。

截至2025年12月31日止，公司累计使用募集资金总额30,985.61万元，尚未使用募集资金总额31,168.61万元（含利息收入扣除手续费净额208.88万元及尚未到期的理财产品19,800万元）。

2、募集资金承诺项目情况

适用 不适用

单位：万元

融资项目名称	证券上市日期	承诺投资项目和超募资金投向	项目性质	是否已变更项目(含部分变更)	募集资金承诺投资总额	调整后投资总额(1)	本报告期投入金额	截至期末累计投入金额(2)	截至期末投资进度(3)=(2)/(1)	项目达到预定可使用状态日期	本报告期实现的效益	截止报告期末累计实现的效益	是否达到预计效益	项目可行性是否发生重大变化
承诺投资项目														
电流感测精密型电阻生产项目	2025年01月10日	电流感测精密型电阻生产项目	生产建设	否	77,178.34	49,063.28	24,063.98	24,063.98	49.05%	2027年12月31日	0	0	不适用	否
年产电力熔断器 2300 万颗项目	2025年01月10日	年产电力熔断器 2300 万颗项目	生产建设	是	15,301.16	0	0	0	0.00%	-	0	0	不适用	否
钧崴珠海研发中心建设项目	2025年01月10日	钧崴珠海研发中心建设项目	研发项目	否	8,265.48	5,254.05	2,575	2,575	49.01%	2027年12月31日	0	0	不适用	否
补充流动资金	2025年01月10日	补充流动资金	补流	否	12,000	7,628	4,346.64	4,346.64	56.98%	不适用	0	0	不适用	否
承诺投资项目小计				--	112,744.98	61,945.33	30,985.61	30,985.61	--	--	0	0	--	--
超募资金投向														
不适用	不适用	不适用	不适用	否	0	0	0	0	0.00%		0	0	不适用	否
归还银行贷款（如有）				--	0	0	0	0	0.00%	--	--	--	--	--
补充流动资金（如有）				--	0	0	0	0	0.00%	--	--	--	--	--
超募资金投向小计				--	0	0	0	0	--	--	0	0	--	--
合计				--	112,744.98	61,945.33	30,985.61	30,985.61	--	--	0	0	--	--

分项目说明未达到计划进度、预计收益的情况和原因（含“是否达到预计效益”选择“不适用”的原因）	截止报告期末，公司募投项目尚在建设中，尚未产生效益。 其中“年产电力熔断器 2300 万颗项目”已终止，未产生效益。
项目可行性发生重大变化的情况说明	不适用
超募资金的金额、用途及使用进展情况	不适用
存在擅自变更募集资金用途、违规占用募集资金的情形	不适用
募集资金投资项目实施地点变更情况	不适用
募集资金投资项目实施方式调整情况	不适用
募集资金投资项目先期投入及置换情况	适用 公司于 2025 年 2 月 25 日分别召开第一届董事会第十五次会议和第一届监事会第十四次会议，审议通过了《关于使用募集资金置换预先投入募投项目及已支付发行费用的自筹资金的议案》，同意使用募集资金 27,243.97 万元置换预先已投入募集资金投资项目及已支付发行费用的自筹资金。 其中，置换已投入募投项目的自筹资金金额为 23,068.52 万元，置换已支付发行费用的自筹资金金额为 4,175.46 万元（不含增值税）。安永华明会计师事务所（特殊普通合伙）已对上述事项进行了鉴证，并出具了《以自筹资金预先投入募集资金投资项目情况鉴证报告》（安永华明（2025）专字第 70052557_B02 号）。具体内容详见公司于 2025 年 2 月 26 日披露于巨潮资讯网（www.cninfo.com.cn）的《关于使用募集资金置换预先投入募投项目及已支付发行费用的自筹资金的公告》（公告编号：2025-006）。
用闲置募集资金暂时补充流动资金情况	不适用
项目实施出现募集资金结余的金额及原因	不适用
尚未使用的募集资金用途及去向	公司尚未使用的募集资金将继续用于公司募投项目建设，存放于公司募集资金专项账户及用于现金管理。
募集资金使用及披露中存在的问题或其他情况	无

注：表格中合计数与各明细数直接相加之和在尾数上如有差异，系四舍五入所致。

3、募集资金变更项目情况

适用 不适用

单位：万元

融资项目名称	募集方式	变更后的项目	对应的原承诺项目	变更后项目拟投入募集资金总额(1)	本报告期实际投入金额	截至期末实际累计投入金额(2)	截至期末投资进度(3)=(2)/(1)	项目达到预定可使用状态日期	本报告期实现的效益	是否达到预计效益	变更后的项目可行性是否发生重大变化
年产电力熔断器 2300 万颗项目	首次公开发行	项目终止	年产电力熔断器 2300 万颗项目	0	0	0	0.00%	-	0	不适用	否
合计	--	--	--	0	0	0	--	--	0	--	--
变更原因、决策程序及信息披露情况说明(分具体项目)	公司根据行业变化和战略规划，经审慎评估，为降低项目投资风险，充分维护公司及全体股东的利益，决定终止“年产电力熔断器 2300 万颗项目”。 经公司 2025 年 9 月 11 日召开的 2025 年第二次临时股东会、2025 年 8 月 26 日召开的第一届董事会第十八次会议及第一届监事会第十七次会议审议通过，具体内容详见公司于 2025 年 8 月 27 日在巨潮资讯网披露的《关于年产电力熔断器 2300 万颗项目终止的公告》(公告编号：2025-038)。										
未达到计划进度或预计收益的情况和原因(分具体项目)	鉴于公司实际募集资金净额低于《钧崴电子科技股份有限公司首次公开发行股票并在创业板上市招股说明书》中募投项目拟使用募集资金的金额，根据实际募集资金净额，结合公司目前经营发展战略规划和实际经营需要，截止报告期末，公司原募投项目“年产电力熔断器 2300 万颗项目”已终止，未产生效益。										
变更后的项目可行性发生重大变化的情况说明	不适用										

4、中介机构关于募集资金存储与使用情况的核查意见

适用 不适用

(1) 保荐人核查意见

经核查，保荐人华泰联合证券有限责任公司认为：公司按照《上市公司募集资金监管规则》《深圳证券交易所上市公司自律监管指引第 2 号——创业板上市公司规范运作》等相关法律法规和规范性文件的规定，执行募集资金管理制度，有效执行监管协议，保荐人对公司 2025 年度募集资金存放、管理与实际使用情况无异议。

(2) 审计机构审核意见

经核查，审计机构安永华明会计师事务所（特殊普通合伙）认为：公司编制的募集资金存放、管理与实际使用情况的专项报告符合相关规定，在所有重大方面公允反映了 2025 年度募集资金存放、管理与实际使用的情况。

十七、其他重大事项的说明

适用 不适用

公司报告期不存在需要说明的其他重大事项。

十八、公司子公司重大事项

适用 不适用

报告期内，公司全资子公司 YED 以现金收购日本公司 Flat Electronics100%股权（详见公司于 2025 年 8 月 6 日在巨潮资讯网上披露的《关于全资子公司对外投资暨收购股权的公告》，公告编号：2025-033；2025 年 10 月 31 日在巨潮资讯网上披露的《关于全资子公司对外投资暨收购股权进展的公告》，公告编号：2025-049）。本次收购将助力公司快速切入薄膜电阻赛道，落实公司长远战略规划，强化公司全球制造弹性及丰富品牌和产品的多样性，加速拓展海外业务和加快公司产业布局，增强公司综合竞争能力及整体盈利能力。

报告期内，公司全资子公司 TFT HK 拟与铂科新材全资子公司 POCO HOLDING LIMITED 在香港共同出资成立合资公司（详见公司于 2025 年 12 月 18 日在巨潮资讯网上披露的《关于全资子公司对外投资成立合资公司的公告》，公告编号：2025-050）。本次投资有利于公司践行全球化经营战略，通过在香港设立合资公司，能够充分利用香港国际自由贸易港的区位优势，构建辐射全球的运营网络，提升公司在国际市场的品牌影响力与竞争力。

第六节 股份变动及股东情况

一、股份变动情况

1、股份变动情况

单位：股

	本次变动前		本次变动增减（+，-）					本次变动后	
	数量	比例	发行新股	送股	公积金转股	其他	小计	数量	比例
一、有限售条件股份	200,000,000.00	100.00%	5,581,657.00	0.00	0.00	-3,466,273.00	2,115,384.00	202,115,384.00	75.79%
1、国家持股	0.00	0.00%	0.00	0.00	0.00	0.00	0.00	0.00	0.00%
2、国有法人持股	0.00	0.00%	12,509.00	0.00	0.00	-12,509.00	0.00	0.00	0.00%
3、其他内资持股	32,929,401.00	16.46%	5,561,742.00	0.00	0.00	-3,446,358.00	2,115,384.00	35,044,785.00	13.14%
其中：境内法人持股	32,929,401.00	16.46%	5,556,359.00	0.00	0.00	-3,440,975.00	2,115,384.00	35,044,785.00	0.79%
境内自然人持股	0.00	0.00%	5,383.00	0.00	0.00	-5,383.00	0.00	0.00	0.00%
4、外资持股	167,070,599.00	83.54%	7,406.00	0.00	0.00	-7,406.00	0.00	167,070,599.00	62.65%
其中：境外法人持股	167,070,599.00	83.54%	7,406.00	0.00	0.00	-7,406.00	0.00	167,070,599.00	62.65%
境外自然人持股	0.00	0.00%	0.00	0.00	0.00	0.00	0.00	0.00	0.00%
二、无限售条件股份	0.00	0.00%	61,085,043.00	0.00	0.00	3,466,273.00	64,551,316.00	64,551,316.00	24.21%
1、人民币普通股	0.00	0.00%	61,085,043.00	0.00	0.00	3,466,273.00	64,551,316.00	64,551,316.00	24.21%
2、境内上市的外资股	0.00	0.00%	0.00	0.00	0.00	0.00	0.00	0.00	0.00%
3、境外上市的外资股	0.00	0.00%	0.00	0.00	0.00	0.00	0.00	0.00	0.00%
4、其他	0.00	0.00%	0.00	0.00	0.00	0.00	0.00	0.00	0.00%
三、股份总数	200,000,000.00	100.00%	66,666,700.00	0.00	0.00	0.00	66,666,700.00	266,666,700.00	100.00%

股份变动的的原因

适用 不适用

经中国证券监督管理委员会《关于同意钧崴电子科技股份有限公司首次公开发行股票注册的批复》（证监许可〔2024〕1487号）同意注册，钧崴电子科技股份有限公司首次公开发行人民币普通股（A股）66,666,700股，并于2025年1月10日在深圳证券交易所创业板上市交易。本次发行完成后，公司总股本由200,000,000股增加至266,666,700股。

公司于2025年7月7日披露了《关于首次公开发行网下限售股解禁上市流通的提示性公告》（公告编号：2025-030）。该次上市流通的限售股份为首次公开发行网下发行限售股份，解除限售股东户数共计5,664户，解除限售的股份数量合计为346.6273万股，占公司总股本的1.30%，限售期为自公司股票首次公开发行并在深圳证券交易所上市之日起6个月，该次解除限售股份的上市流通日期为2025年7月10日。

股份变动的批准情况

适用 不适用

经中国证券监督管理委员会《关于同意钧崴电子科技股份有限公司首次公开发行股票注册的批复》（证监许可〔2024〕1487号）同意注册，钧崴电子科技股份有限公司首次公开发行人民币普通股（A股）66,666,700股。经深圳证券交易所《关于钧崴电子科技股份有限公司人民币普通股股票在创业板上市的通知》（深证上〔2025〕21号）同意，公司首次公开发行股票中的61,085,043股人民币普通股股票自2025年1月10日起可上市交易。其余股票的可上市交易时间按照有关法律法规规章、深圳证券交易所业务规则及公司相关股东的承诺执行。

股份变动的过户情况

适用 不适用

公司首次公开发行的股份66,666,700股已在中国证券登记结算有限责任公司深圳分公司办理了证券登记手续。

股份变动对最近一年和最近一期基本每股收益和稀释每股收益、归属于公司普通股股东的每股净资产等财务指标的影响

适用 不适用

报告期内，公司首次公开发行人民币普通股（A股）66,666,700股，公司总股本由200,000,000股增加至266,666,700股。股本变动对财务指标的影响详见本报告“第二节 公司简介和主要财务指标”之“五、主要会计数据和财务指标”。

公司认为必要或证券监管机构要求披露的其他内容

适用 不适用

2、限售股份变动情况

适用 不适用

单位：股

股东名称	期初限售股数	本期增加限售股数	本期解除限售股数	期末限售股数	限售原因	解除限售日期
Sky Line Group Ltd.	149,184,713	0	0	149,184,713	首发前限售股	2028年1月10日
晟澜（珠海）产业投资合伙企业（有限合伙）	15,516,238	0	0	15,516,238	首发前限售股	2026年1月12日
Humble Elephant International Limited	7,231,764	0	0	7,231,764	首发前限售股	2026年1月12日
CPE Investment (Hong Kong) 2021 Limited	5,423,823	0	0	5,423,823	首发前限售股	2026年1月12日
珠海华金领越智能制造产业投资基金（有限合伙）	3,689,675	0	0	3,689,675	首发前限售股	2026年1月12日
珠海华金尚盈三号股权投资基金合伙企业（有限合伙）	3,689,675	0	0	3,689,675	首发前限售股	2026年1月12日
湖南璞新创业投资合伙企业（有限合伙）	3,246,914	0	0	3,246,914	首发前限售股	2026年1月12日
PuXin One Hong Kong Limited	3,069,810	0	0	3,069,810	首发前限售股	2026年1月12日
珠海市谦德科技合伙企业（有限合伙）	2,543,773	0	0	2,543,773	首发前限售股	2026年1月12日
无锡方舟投资合伙企业（有限合伙）	2,213,805	0	0	2,213,805	首发前限售股	2026年1月12日
苏州汾湖勤合创业投资中心（有限合伙）	2,029,321	0	0	2,029,321	首发前限售股	2026年1月12日
Ever-Reliance International Enterprise Limited	1,527,710	0	0	1,527,710	首发前限售股	2026年1月12日
Tusker International Limited	632,779	0	0	632,779	首发前限售股	2026年1月12日
华泰钧崑电子家园1号创业板员工持股集合资产管理计划	0	2,115,384	0	2,115,384	首发战略配售限售股	2026年1月12日
网下发行限售股份	0	3,466,273	3,466,273	0	不适用	不适用
合计	200,000,000	5,581,657	3,466,273	202,115,384	--	--

二、证券发行与上市情况

1、报告期内证券发行（不含优先股）情况

适用 不适用

股票及其衍生证券名称	发行日期	发行价格（或利率）	发行数量	上市日期	获准上市交易数量	交易终止日期	披露索引	披露日期
股票类								
人民币普通股（A 股）	2025 年 01 月 10 日	10.40 元/股	66,666,700	2025 年 01 月 10 日	66,666,700		详见在巨潮资讯网披露的《首次公开发行股票并在创业板上市之上市公告书》	2025 年 01 月 09 日
可转换公司债券、分离交易的可转换公司债券、公司债类								
其他衍生证券类								

报告期内证券发行（不含优先股）情况的说明

经中国证券监督管理委员会《关于同意钧崑电子科技有限公司首次公开发行股票注册的批复》（证监许可〔2024〕1487 号）同意注册，钧崑电子科技有限公司首次公开发行人民币普通股（A 股）66,666,700 股，并于 2025 年 1 月 10 日在深圳证券交易所创业板上市交易。本次发行完成后，公司总股本由 200,000,000 股增加至 266,666,700 股。

2、公司股份总数及股东结构的变动、公司资产和负债结构的变动情况说明

适用 不适用

公司股份总数及股东结构的变动，详见本节“一、股份变动情况”之“1、股份变动情况”。上述发行完成后，公司报告期末总资产、净资产较上年末增长，具体情况详见“第八节 财务报告”相关部分。

3、现存的内部职工股情况

适用 不适用

三、股东和实际控制人情况

1、公司股东数量及持股情况

单位：股

报告期末普通股股东总数	18,423	年度报告披露日前上一月末普通股股东总数	17,077	报告期末表决权恢复的优先股股东总数（如有）（参见注9）	0	年度报告披露日前上一月末表决权恢复的优先股股东总数（如有）（参见注9）	0	持有特别表决权股份的股东总数（如有）	0
持股 5%以上的股东或前 10 名股东持股情况（不含通过转融通出借股份）									
股东名称	股东性质	持股比例	报告期末持股数量	报告期内增减变动情况	持有有限售条件的股份数量	持有无限售条件的股份数量	质押、标记或冻结情况		
							股份状态	数量	
Sky Line Group Ltd.	境外法人	55.94%	149,184,713	0	149,184,713	0	不适用	0	
北京智路资产管理有限公司—晟澜（珠海）产业投资合伙企业（有限合伙）	其他	5.82%	15,516,238	0	15,516,238	0	不适用	0	
聚象國際有限公司	境外法人	2.71%	7,231,764	0	7,231,764	0	不适用	0	
CPE Investment (Hong Kong) 2021 Limited	境外法人	2.03%	5,423,823	0	5,423,823	0	不适用	0	
珠海华金领创基金管理有限公司—珠海华金领越智能制造产业投资基金（有限合伙）	其他	1.38%	3,689,675	0	3,689,675	0	不适用	0	
珠海铎盈投资有限公司—珠海华金尚盈三号股权投资投资基金合伙企业（有限合伙）	其他	1.38%	3,689,675	0	3,689,675	0	不适用	0	
湖南璞新创业投资合伙企业（有限合伙）	境内非国有法人	1.22%	3,246,914	0	3,246,914	0	不适用	0	
PuXin One Hong Kong Limited	境外法人	1.15%	3,069,810	0	3,069,810	0	不适用	0	

珠海市谦德科技合伙企业（有限合伙）	境内非国有法人	0.95%	2,543,773	0	2,543,773	0	不适用	0
无锡金投资本私募基金管理有限公司—无锡方舟投资合伙企业（有限合伙）	其他	0.83%	2,213,805	0	2,213,805	0	不适用	0
战略投资者或一般法人因配售新股成为前 10 名股东的情况（如有）（参见注 4）	无							
上述股东关联关系或一致行动的说明	华金尚盈的执行事务合伙人珠海铎盈投资有限公司、华金领越的执行事务合伙人珠海华金领创基金管理有限公司均系珠海华金资本股份有限公司直接或间接持有 100% 股权的子公司。除上述情形外，上述股东之间不存在关联关系或一致行动关系。							
上述股东涉及委托/受托表决权、放弃表决权情况的说明	无							
前 10 名股东中存在回购专户的特别说明（如有）（参见注 10）	无							
前 10 名无限售条件股东持股情况（不含通过转融通出借股份、高管锁定股）								
股东名称	报告期末持有无限售条件股份数量				股份种类			
					股份种类		数量	
柳志伟					907,851	人民币普通股		907,851
王亚平					871,100	人民币普通股		871,100
王永平					836,008	人民币普通股		836,008
牟秀勤					828,165	人民币普通股		828,165
招商银行股份有限公司—南方中证 1000 交易型开放式指数证券投资基金					745,396	人民币普通股		745,396
香港中央结算有限公司					486,058	人民币普通股		486,058
招商银行股份有限公司—华夏中证 1000 交易型开放式指数证券投资基金					463,055	人民币普通股		463,055
黄秀娟					445,300	人民币普通股		445,300
顾剑刚					394,501	人民币普通股		394,501
蒋武镁					361,756	人民币普通股		361,756
前 10 名无限售流通股股东之间，以及前 10 名无限售流通股股东和前 10 名股东之间关联关系或一致行动的说明	公司未知上述股东之间是否存在关联关系或一致行动人情形。							
参与融资融券业务股东情况说明（如有）（参见注 5）	公司股东柳志伟通过普通证券账户持有 417,051 股，通过东兴证券股份有限公司客户信用交易担保证券账户持有 490,800 股，实际合计持有 907,851 股；公司股东王亚平通过普通证券账户持有 0 股，通过东方证券股份有限公司客户信用交易担保证券账户持有 871,100 股，实际合计持有 871,100 股；公司股东王永平通过普通证券账户持有 638,200 股，通过中信建投证券股份有限公司客户信用交易担保证券账户持有 197,808 股，实际合计持有 836,008 股；公司股东牟秀勤通过普通证券账户持有 180,000 股，通过东兴							

	证券股份有限公司客户信用交易担保证券账户持有 648,165 股，实际合计持有 828,165 股；公司股东顾剑刚通过普通证券账户持有 0 股，通过华泰证券股份有限公司客户信用交易担保证券账户持有 394,501 股，实际合计持有 394,501 股；公司股东蒋武镁通过普通证券账户持有 0 股，通过信达证券股份有限公司客户信用交易担保证券账户持有 361,756 股，实际合计持有 361,756 股。
--	--

持股 5%以上股东、前 10 名股东及前 10 名无限售流通股股东参与转融通业务出借股份情况

适用 不适用

前 10 名股东及前 10 名无限售流通股股东因转融通出借/归还原因导致较上期发生变化

适用 不适用

公司是否具有表决权差异安排

适用 不适用

公司前 10 名普通股股东、前 10 名无限售条件普通股股东在报告期内是否进行约定购回交易

是 否

公司前 10 名普通股股东、前 10 名无限售条件普通股股东在报告期内未进行约定购回交易。

2、公司控股股东情况

控股股东性质：外商控股

控股股东类型：法人

控股股东名称	法定代表人/ 单位负责人	成立日期	组织机构代码	主要经营业务
Sky Line Group Ltd.	颜睿志	2013 年 07 月 29 日	R79070	控股型公司，作为投资平台控股公司
控股股东报告期内控股和参股的其他境内外上市公司的股权情况	无			

控股股东报告期内变更

适用 不适用

公司报告期控股股东未发生变更。

3、公司实际控制人及其一致行动人

实际控制人性质：境外自然人

实际控制人类型：自然人

实际控制人姓名	与实际控制人关系	国籍	是否取得其他国家或地区居留权
颜睿志	本人	中国台湾	是
主要职业及职务	详见本报告第四节六（2）董事任职情况介绍		
过去 10 年曾控股的境内外上市公司情况	无		

实际控制人报告期内变更

适用 不适用

公司报告期实际控制人未发生变更。

公司与实际控制人之间的产权及控制关系的方框图



实际控制人通过信托或其他资产管理方式控制公司

适用 不适用

4、公司控股股东或第一大股东及其一致行动人累计质押股份数量占其所持公司股份数量比例达到 80%

适用 不适用

5、其他持股在 10%以上的法人股东

适用 不适用

6、控股股东、实际控制人、重组方及其他承诺主体股份限制减持情况

适用 不适用

具体详见本报告“第五节 重要事项”的“一、承诺事项履行情况”。

四、股份回购在报告期的具体实施情况

股份回购的实施进展情况

适用 不适用

采用集中竞价交易方式减持回购股份的实施进展情况

适用 不适用

五、优先股相关情况

适用 不适用

报告期公司不存在优先股。

第七节 债券相关情况

适用 不适用

第八节 财务报告

一、审计报告

审计意见类型	标准的无保留意见
审计报告签署日期	2026 年 04 月 22 日
审计机构名称	安永华明会计师事务所（特殊普通合伙）
审计报告文号	安永华明（2026）审字第 70052557_B01 号
注册会计师姓名	张飞、刘璐璐

审计报告正文

钧崑电子科技有限公司全体股东：

一、审计意见

我们审计了钧崑电子科技有限公司的财务报表，包括 2025 年 12 月 31 日的合并及公司资产负债表，2025 年度的合并及公司利润表、股东权益变动表和现金流量表以及相关财务报表附注。

我们认为，后附的钧崑电子科技有限公司的财务报表在所有重大方面按照企业会计准则的规定编制，公允反映了钧崑电子科技有限公司 2025 年 12 月 31 日的合并及公司财务状况以及 2025 年度的合并及公司经营成果和现金流量。

二、形成审计意见的基础

我们按照中国注册会计师审计准则的规定执行了审计工作。审计报告的“注册会计师对财务报表审计的责任”部分进一步阐述了我们在这些准则下的责任。按照《中国注册会计师独立性准则第 1 号——财务报表审计和审阅业务对独立性的要求》和中国注册会计师职业道德守则，我们独立于钧崑电子科技有限公司，并履行了职业道德方面的其他责任。我们在审计中遵循了对公众利益实体审计的独立性要求。我们相信，我们获取的审计证据是充分、适当的，为发表审计意见提供了基础。

三、关键审计事项

关键审计事项是我们根据职业判断，认为对本期财务报表审计最为重要的事项。这些事项的应对以对财务报表整体进行审计并形成审计意见为背景，我们不对这些事项单独发表意见。我们对下述每一事项在审计中是如何应对的描述也以此为背景。

我们已经履行了本报告“注册会计师对财务报表审计的责任”部分阐述的责任，包括与这些关键审计事项相关的责任。相应地，我们的审计工作包括执行为应对评估的财务报表重大错报风险而设计的审计程序。我们执行审计程序的结果，包括应对下述关键审计事项所执行的程序，为财务报表整体发表审计意见提供了基础。

关键审计事项:	该事项在审计中是如何应对:
收入确认	
<p>2025 年度，合并财务报表中商品销售收入金额为人民币 772,520,438.61 元，公司财务报表中商品销售收入金额为人民币 358,711,945.98 元。集团在履行了合同中的履约义务，在客户取得相关商品控制权时确认收入。不同客户适用的贸易条款及风险和报酬转移时点各异，该集团在商品交付至指定地点，或者报关装船，或者经客户领用并组装下线时点作为销售收入的确认时点。</p> <p>由于收入是该集团的关键业绩指标之一，从而存在管理层为了达到特定目标或期望而调节收入确认时点的固有风险，其收入确认是否在恰当的财务报表期间入账也可能存在潜在错报，因此我们将销售商品收入确认作为关键审计事项。</p> <p>收入确认的会计政策参见附注三、20，收入相关财务报表披露参见附注五、41 及附注十七、4。</p>	<p>我们的审计程序包括：</p> <ol style="list-style-type: none"> 1) 了解、评价并测试与商品销售收入确认相关的内部控制的设计及执行； 2) 获取并复核主要客户销售合同，检查主要客户的销售合同条款及合同条款的实际执行情况，并评价销售商品收入确认是否符合企业会计准则的规定； 3) 向客户抽样函证应收账款余额及当期销售额；对于未回函的客户，执行检查销售出库单、货物签收记录、销售发票及期后收款等替代性程序； 4) 对主要产品的收入、成本和毛利，结合市场及行业趋势和业务拓展等因素，执行分析性复核程序； 5) 抽取样本，检查销售合同或订单、销售出库单、货物物流签收记录、货物领用单或领用结算对账单、销售发票等原始单据； 6) 执行销售收入截止性测试，复核收入是否确认在恰当的会计期间； 7) 检查与收入相关的财务报表披露。
商誉减值测试	
<p>于 2025 年 12 月 31 日，合并财务报表中商誉账面余额为人民币 84,146,698.95 元。</p> <p>由于管理层需要至少每年对商誉进行减值测试，该减值测试以各个资产组的可收回价值为基础。资产组的可收回金额按照资产组的预计未来现金流量的现值确定。我们将上述减值测试作为关键审计事项，是由于管理层对商誉的减值测试过程较为复杂且涉及到重大判断，包括其预计未来现金流量的主观性、其采用的相关增长率和折现率的适当性等。</p> <p>对该事项的披露参见附注三、5，附注三、15，附注三、26 及附注五、18。</p>	<p>我们的审计程序包括：</p> <ol style="list-style-type: none"> 1) 了解与商誉减值相关的关键内部控制； 2) 引入内部估值专家，评价管理层估计资产组可收回金额采用的方法和关键假设； 3) 复核现金流预测的基础参数，并与相关资产组历史业绩进行比较分析； 4) 对商誉减值测试所涉及的关键假设执行敏感性分析； 5) 复核财务报表中与商誉减值测试有关的披露。

四、其他信息

钧崑电子科技股份有限公司管理层对其他信息负责。其他信息包括年度报告中涵盖的信息，但不包括财务报表和我们的审计报告。

我们对财务报表发表的审计意见不涵盖其他信息，我们也不对其他信息发表任何形式的鉴证结论。

结合我们对财务报表的审计，我们的责任是阅读其他信息，在此过程中，考虑其他信息是否与财务报表或我们在审计过程中了解到的情况存在重大不一致或者似乎存在重大错报。

基于我们已执行的工作，如果我们确定其他信息存在重大错报，我们应当报告该事实。在这方面，我们无任何事项需要报告。

五、管理层和治理层对财务报表的责任

管理层负责按照企业会计准则的规定编制财务报表，使其实现公允反映，并设计、执行和维护必要的内部控制，以使财务报表不存在由于舞弊或错误导致的重大错报。

在编制财务报表时，管理层负责评估钧崑电子科技有限公司的持续经营能力，披露与持续经营相关的事项（如适用），并运用持续经营假设，除非计划进行清算、终止运营或别无其他现实的选择。

治理层负责监督钧崑电子科技有限公司的财务报告过程。

六、注册会计师对财务报表审计的责任

我们的目标是对财务报表整体是否不存在由于舞弊或错误导致的重大错报获取合理保证，并出具包含审计意见的审计报告。合理保证是高水平的保证，但并不能保证按照审计准则执行的审计在某一重大错报存在时总能发现。错报可能由于舞弊或错误导致，如果合理预期错报单独或汇总起来可能影响财务报表使用者依据财务报表作出的经济决策，则通常认为错报是重大的。

在按照审计准则执行审计工作的过程中，我们运用职业判断，并保持职业怀疑。同时，我们也执行以下工作：

(1) 识别和评估由于舞弊或错误导致的财务报表重大错报风险，设计和实施审计程序以应对这些风险，并获取充分、适当的审计证据，作为发表审计意见的基础。由于舞弊可能涉及串通、伪造、故意遗漏、虚假陈述或凌驾于内部控制之上，未能发现由于舞弊导致的重大错报的风险高于未能发现由于错误导致的重大错报的风险。

(2) 了解与审计相关的内部控制，以设计恰当的审计程序。

(3) 评价管理层选用会计政策的恰当性和作出会计估计及相关披露的合理性。

(4) 对管理层使用持续经营假设的恰当性得出结论。同时，根据获取的审计证据，就可能导致对钧崑电子科技有限公司持续经营能力产生重大疑虑的事项或情况是否存在重大不确定性得出结论。如果我们得出结论认为存在重大不确定性，审计准则要求我们在审计报告中提请报表使用者注意财务报表中的相关披露；如果披露不充分，我们应当发表非无保留意见。我们的结论基于截至审计报告日可获得的信息。然而，未来的事项或情况可能导致钧崑电子科技有限公司不能持续经营。

(5) 评价财务报表的总体列报（包括披露）、结构和内容，并评价财务报表是否公允反映相关交易和事项。

(6) 就钧崑电子科技有限公司中实体或业务活动的财务信息获取充分、适当的审计证据，以对财务报表发表审计意见。我们负责指导、监督和执行集团审计，并对审计意见承担全部责任。

我们与治理层就计划的审计范围、时间安排和重大审计发现等事项进行沟通，包括沟通我们在审计中识别出的值得关注的内部控制缺陷。

我们还就已遵守与独立性相关的职业道德要求向治理层提供声明，并与治理层沟通可能被合理认为影响我们独立性的所有关系和其他事项，以及相关的防范措施（如适用）。

从与治理层沟通过的事项中，我们确定哪些事项对本期财务报表审计最为重要，因而构成关键审计事项。我们在审计报告中描述这些事项，除非法律法规禁止公开披露这些事项，或在极少数情形下，如果合理预期在审计报告中沟通某事项造成的负面后果超过在公众利益方面产生的益处，我们确定不应在审计报告中沟通该事项。

二、财务报表

财务附注中报表的单位为：元

1、合并资产负债表

编制单位：钧崑电子科技股份有限公司

2025 年 12 月 31 日

单位：元

项目	期末余额	期初余额
流动资产：		
货币资金	753,758,909.00	338,025,199.15
结算备付金		
拆出资金		
交易性金融资产	170,901,000.00	
衍生金融资产		
应收票据	13,807,739.39	12,333,369.07
应收账款	176,017,187.09	155,387,396.46
应收款项融资	12,117,473.24	13,309,623.00
预付款项	3,786,568.70	1,497,766.79
应收保费		
应收分保账款		
应收分保合同准备金		
其他应收款	972,496.31	1,816,587.44
其中：应收利息		
应收股利		
买入返售金融资产		
存货	98,665,745.41	81,296,626.16
其中：数据资源		
合同资产		
持有待售资产		
一年内到期的非流动资产		
其他流动资产	40,353,087.73	95,769,129.60
流动资产合计	1,270,380,206.87	699,435,697.67
非流动资产：		
发放贷款和垫款		
债权投资		
其他债权投资		
长期应收款	2,795,557.34	3,133,739.42
长期股权投资	30,099,974.71	
其他权益工具投资	6,617,273.07	9,957,864.39
其他非流动金融资产		5,170,244.53
投资性房地产		

固定资产	379,684,035.20	196,932,283.87
在建工程	111,619,167.09	210,678,229.47
生产性生物资产		
油气资产		
使用权资产	71,185,644.47	75,645,274.01
无形资产	47,198,057.53	25,603,344.68
其中：数据资源		
开发支出		
其中：数据资源		
商誉	84,146,698.95	
长期待摊费用	24,062,831.95	16,815,201.65
递延所得税资产	21,519,105.38	11,100,089.61
其他非流动资产	633,811.18	464,245.56
非流动资产合计	779,562,156.87	555,500,517.19
资产总计	2,049,942,363.74	1,254,936,214.86
流动负债：		
短期借款	12,286,140.74	
向中央银行借款		
拆入资金		
交易性金融负债		
衍生金融负债		
应付票据	3,620,139.16	
应付账款	60,519,758.29	49,624,272.14
预收款项		
合同负债	517,184.24	533,518.33
卖出回购金融资产款		
吸收存款及同业存放		
代理买卖证券款		
代理承销证券款		
应付职工薪酬	44,771,247.87	35,297,949.22
应交税费	16,646,635.75	9,515,960.44
其他应付款	59,951,052.46	55,128,700.98
其中：应付利息		
应付股利		
应付手续费及佣金		
应付分保账款		
持有待售负债		
一年内到期的非流动负债	17,400,118.28	11,146,707.73
其他流动负债	1,332,702.01	47,788,298.08
流动负债合计	217,044,978.80	209,035,406.92
非流动负债：		

保险合同准备金		
长期借款	77,590,195.88	1,438,770.97
应付债券		
其中：优先股		
永续债		
租赁负债	66,339,030.06	68,571,942.94
长期应付款		
长期应付职工薪酬	3,295,328.89	
预计负债		
递延收益	10,778,007.80	12,925,074.04
递延所得税负债	8,904,336.94	
其他非流动负债		
非流动负债合计	166,906,899.57	82,935,787.95
负债合计	383,951,878.37	291,971,194.87
所有者权益：		
股本	266,666,700.00	200,000,000.00
其他权益工具		
其中：优先股		
永续债		
资本公积	987,819,773.94	421,767,649.28
减：库存股		
其他综合收益	-18,975,993.21	-10,893,077.99
专项储备		
盈余公积	30,256,692.95	21,315,357.38
一般风险准备		
未分配利润	400,223,311.69	330,775,091.32
归属于母公司所有者权益合计	1,665,990,485.37	962,965,019.99
少数股东权益		
所有者权益合计	1,665,990,485.37	962,965,019.99
负债和所有者权益总计	2,049,942,363.74	1,254,936,214.86

法定代表人：颜睿志 主管会计工作负责人：张照欣 会计机构负责人：张照欣

2、母公司资产负债表

单位：元

项目	期末余额	期初余额
流动资产：		
货币资金	288,062,301.40	149,576,932.78
交易性金融资产		
衍生金融资产		
应收票据		
应收账款	111,715,727.65	93,803,203.40
应收款项融资		
预付款项	229,650.35	1,055,923.54
其他应收款	140,096,386.39	153,447,379.07

其中：应收利息		
应收股利		
存货	45,201,815.88	53,098,352.21
其中：数据资源		
合同资产		
持有待售资产		
一年内到期的非流动资产		
其他流动资产	2,251,622.42	76,267,847.82
流动资产合计	587,557,504.09	527,249,638.82
非流动资产：		
债权投资		
其他债权投资		
长期应收款	1,507,379.00	1,849,595.00
长期股权投资	914,118,627.33	213,861,762.77
其他权益工具投资	6,617,273.07	9,957,864.39
其他非流动金融资产		5,170,244.53
投资性房地产		
固定资产	97,879,276.22	153,656,104.24
在建工程	3,635,662.82	5,201,362.82
生产性生物资产		
油气资产		
使用权资产	15,757,109.39	21,794,519.53
无形资产	66,368.10	104,129.78
其中：数据资源		
开发支出		
其中：数据资源		
商誉		
长期待摊费用	7,022,350.87	10,983,274.24
递延所得税资产	4,282,520.98	4,188,301.33
其他非流动资产		
非流动资产合计	1,050,886,567.78	426,767,158.63
资产总计	1,638,444,071.87	954,016,797.45
流动负债：		
短期借款		
交易性金融负债		
衍生金融负债		
应付票据		
应付账款	24,123,410.38	15,740,195.29
预收款项		
合同负债		
应付职工薪酬	7,718,130.91	11,694,554.71

应交税费	4,675,197.88	4,368,458.49
其他应付款	6,592,870.29	9,222,558.06
其中：应付利息		
应付股利		
持有待售负债		
一年内到期的非流动负债	7,662,592.52	5,110,826.12
其他流动负债		46,428,101.79
流动负债合计	50,772,201.98	92,564,694.46
非流动负债：		
长期借款	65,538,011.00	
应付债券		
其中：优先股		
永续债		
租赁负债	14,508,445.71	18,172,294.75
长期应付款		
长期应付职工薪酬		
预计负债		
递延收益	10,778,007.80	12,925,074.04
递延所得税负债		
其他非流动负债		
非流动负债合计	90,824,464.51	31,097,368.79
负债合计	141,596,666.49	123,662,063.25
所有者权益：		
股本	266,666,700.00	200,000,000.00
其他权益工具		
其中：优先股		
永续债		
资本公积	994,495,994.24	428,443,869.58
减：库存股		
其他综合收益	-11,375,317.88	-8,535,815.26
专项储备		
盈余公积	30,256,692.95	21,315,357.38
未分配利润	216,803,336.07	189,131,322.50
所有者权益合计	1,496,847,405.38	830,354,734.20
负债和所有者权益总计	1,638,444,071.87	954,016,797.45

3、合并利润表

单位：元

项目	2025 年度	2024 年度
一、营业总收入	778,985,590.09	659,499,871.43
其中：营业收入	778,985,590.09	659,499,871.43
利息收入		
已赚保费		

手续费及佣金收入		
二、营业总成本	619,724,348.64	532,801,427.59
其中：营业成本	386,624,563.35	344,226,171.54
利息支出		
手续费及佣金支出		
退保金		
赔付支出净额		
提取保险责任合同准备金净额		
保单红利支出		
分保费用		
税金及附加	8,478,480.63	4,863,673.95
销售费用	49,096,165.33	44,756,190.96
管理费用	143,347,862.82	121,600,078.47
研发费用	30,794,799.46	27,333,868.76
财务费用	1,382,477.05	-9,978,556.09
其中：利息费用	2,768,544.32	2,559,746.70
利息收入	11,128,290.91	8,495,554.12
加：其他收益	3,693,989.09	4,579,904.32
投资收益（损失以“-”号填列）	-1,664,087.67	
其中：对联营企业和合营企业的投资收益	-9,925.29	
以摊余成本计量的金融资产终止确认收益		
汇兑收益（损失以“-”号填列）		
净敞口套期收益（损失以“-”号填列）		
公允价值变动收益（损失以“-”号填列）	2,473,775.87	464,146.20
信用减值损失（损失以“-”号填列）	-429,435.23	-2,378,584.22
资产减值损失（损失以“-”号填列）	-6,412,396.45	-6,072,910.18
资产处置收益（损失以“-”号填列）	-784,700.94	-1,028,579.99
三、营业利润（亏损以“-”号填列）	156,138,386.12	122,262,419.97
加：营业外收入	210,697.48	139,280.44
减：营业外支出	620,805.73	35,639.26
四、利润总额（亏损总额以“-”号填列）	155,728,277.87	122,366,061.15
减：所得税费用	24,538,715.37	16,813,789.32
五、净利润（净亏损以“-”号填列）	131,189,562.50	105,552,271.83
（一）按经营持续性分类		
1.持续经营净利润（净亏损以“-”号填列）	131,189,562.50	105,552,271.83
2.终止经营净利润（净亏损以“-”号填列）		
（二）按所有权归属分类		
1.归属于母公司股东的净利润	131,189,562.50	105,552,271.83
2.少数股东损益		
六、其他综合收益的税后净额	-8,082,915.22	437,371.06
归属母公司所有者的其他综合收益的税后净额	-8,082,915.22	437,371.06
（一）不能重分类进损益的其他综合收益	-2,756,147.52	-736,422.19
1.重新计量设定受益计划变动额	83,355.10	
2.权益法下不能转损益的其他综合收益		

3. 其他权益工具投资公允价值变动	-2,839,502.62	-736,422.19
4. 企业自身信用风险公允价值变动		
5. 其他		
(二) 将重分类进损益的其他综合收益	-5,326,767.70	1,173,793.25
1. 权益法下可转损益的其他综合收益		
2. 其他债权投资公允价值变动		
3. 金融资产重分类计入其他综合收益的金额		
4. 其他债权投资信用减值准备		
5. 现金流量套期储备		
6. 外币财务报表折算差额	-5,300,879.52	1,162,264.82
7. 其他	-25,888.18	11,528.43
归属于少数股东的其他综合收益的税后净额		
七、综合收益总额	123,106,647.28	105,989,642.89
归属于母公司所有者的综合收益总额	123,106,647.28	105,989,642.89
归属于少数股东的综合收益总额		
八、每股收益：		
(一) 基本每股收益	0.50	0.53
(二) 稀释每股收益	0.50	0.53

本期发生同一控制下企业合并的，被合并方在合并前实现的净利润为：0.00 元，上期被合并方实现的净利润为：0.00 元。

法定代表人：颜睿志 主管会计工作负责人：张照欣 会计机构负责人：张照欣

4、母公司利润表

单位：元

项目	2025 年度	2024 年度
一、营业收入	361,786,162.01	336,738,589.55
减：营业成本	209,253,689.69	190,998,485.34
税金及附加	3,613,573.52	2,662,293.47
销售费用	1,832,466.95	2,046,926.68
管理费用	35,880,083.36	33,793,990.67
研发费用	12,768,860.69	13,576,942.49
财务费用	-6,020,560.79	11,680,926.20
其中：利息费用	1,051,176.64	1,083,759.79
利息收入	9,379,948.87	9,864,044.90
加：其他收益	2,750,896.83	2,737,662.65
投资收益（损失以“-”号填列）	-2,752,945.69	
其中：对联营企业和合营企业的投资收益	-9,925.29	
以摊余成本计量的金融资产终止确认收益（损失以“-”号填列）		
净敞口套期收益（损失以“-”号填列）		
公允价值变动收益（损失以“-”号填列）	1,572,775.87	464,146.20
信用减值损失（损失以“-”号填列）	-73,806.23	-33,414.99
资产减值损失（损失以“-”号填列）	-574,984.27	-2,180,581.60
资产处置收益（损失以“-”号填列）	3,328,971.97	-492,355.61
二、营业利润（亏损以“-”号填列）	108,708,957.07	105,836,333.7

		5
加：营业外收入		
减：营业外支出	581,173.52	25,074.95
三、利润总额（亏损总额以“-”号填列）	108,127,783.55	105,811,258.80
减：所得税费用	18,714,427.85	14,054,801.61
四、净利润（净亏损以“-”号填列）	89,413,355.70	91,756,457.19
（一）持续经营净利润（净亏损以“-”号填列）	89,413,355.70	91,756,457.19
（二）终止经营净利润（净亏损以“-”号填列）		
五、其他综合收益的税后净额	-2,839,502.62	-736,422.19
（一）不能重分类进损益的其他综合收益	-2,839,502.62	-736,422.19
1. 重新计量设定受益计划变动额		
2. 权益法下不能转损益的其他综合收益		
3. 其他权益工具投资公允价值变动	-2,839,502.62	-736,422.19
4. 企业自身信用风险公允价值变动		
5. 其他		
（二）将重分类进损益的其他综合收益		
1. 权益法下可转损益的其他综合收益		
2. 其他债权投资公允价值变动		
3. 金融资产重分类计入其他综合收益的金额		
4. 其他债权投资信用减值准备		
5. 现金流量套期储备		
6. 外币财务报表折算差额		
7. 其他		
六、综合收益总额	86,573,853.08	91,020,035.00
七、每股收益：		
（一）基本每股收益		
（二）稀释每股收益		

5、合并现金流量表

单位：元

项目	2025 年度	2024 年度
一、经营活动产生的现金流量：		
销售商品、提供劳务收到的现金	792,323,494.92	669,858,286.01
客户存款和同业存放款项净增加额		
向中央银行借款净增加额		
向其他金融机构拆入资金净增加额		
收到原保险合同保费取得的现金		
收到再保业务现金净额		
保户储金及投资款净增加额		
收取利息、手续费及佣金的现金		
拆入资金净增加额		
回购业务资金净增加额		
代理买卖证券收到的现金净额		
收到的税费返还	5,969,409.25	3,420,967.82
收到其他与经营活动有关的现金	33,160,189.66	22,891,226.70
经营活动现金流入小计	831,453,093.83	696,170,480.53
购买商品、接受劳务支付的现金	316,677,996.29	291,647,822.96
客户贷款及垫款净增加额		

存放中央银行和同业款项净增加额		
支付原保险合同赔付款项的现金		
拆出资金净增加额		
支付利息、手续费及佣金的现金		
支付保单红利的现金		
支付给职工以及为职工支付的现金	201,888,239.09	174,396,388.26
支付的各项税费	73,106,428.39	29,848,265.75
支付其他与经营活动有关的现金	66,003,868.44	40,444,396.38
经营活动现金流出小计	657,676,532.21	536,336,873.35
经营活动产生的现金流量净额	173,776,561.62	159,833,607.18
二、投资活动产生的现金流量：		
收回投资收到的现金	92,000,000.00	
取得投资收益收到的现金	1,088,858.02	
处置固定资产、无形资产和其他长期资产收回的现金净额	1,432,392.11	873,908.20
处置子公司及其他营业单位收到的现金净额		
收到其他与投资活动有关的现金	127,155,804.02	160,484,993.72
投资活动现金流入小计	221,677,054.15	161,358,901.92
购建固定资产、无形资产和其他长期资产支付的现金	118,976,978.08	135,897,573.79
投资支付的现金	288,109,900.00	
质押贷款净增加额		
取得子公司及其他营业单位支付的现金净额	103,350,588.05	
支付其他与投资活动有关的现金	110,000,000.00	81,000,000.00
投资活动现金流出小计	620,437,466.13	216,897,573.79
投资活动产生的现金流量净额	-398,760,411.98	-55,538,671.87
三、筹资活动产生的现金流量：		
吸收投资收到的现金	693,333,680.00	
其中：子公司吸收少数股东投资收到的现金		
取得借款收到的现金	87,055,890.74	
收到其他与筹资活动有关的现金	338,182.08	
筹资活动现金流入小计	780,727,752.82	
偿还债务支付的现金	2,007,216.00	334,884.00
分配股利、利润或偿付利息支付的现金	53,210,409.54	22,441.25
其中：子公司支付给少数股东的股利、利润		
支付其他与筹资活动有关的现金	77,159,953.67	20,737,869.12
筹资活动现金流出小计	132,377,579.21	21,095,194.37
筹资活动产生的现金流量净额	648,350,173.61	-21,095,194.37
四、汇率变动对现金及现金等价物的影响	-6,246,948.13	1,517,651.82
五、现金及现金等价物净增加额	417,119,375.12	84,717,392.76
加：期初现金及现金等价物余额	271,284,174.98	186,566,782.22
六、期末现金及现金等价物余额	688,403,550.10	271,284,174.98

6、母公司现金流量表

单位：元

项目	2025 年度	2024 年度
一、经营活动产生的现金流量：		
销售商品、提供劳务收到的现金	363,886,105.86	346,524,800.12
收到的税费返还	4,524,543.47	1,994,942.54
收到其他与经营活动有关的现金	6,969,638.37	5,928,490.47
经营活动现金流入小计	375,380,287.70	354,448,233.13
购买商品、接受劳务支付的现金	154,078,066.70	145,067,057.08

支付给职工以及为职工支付的现金	66,972,471.87	71,452,437.51
支付的各项税费	31,208,316.40	19,595,210.27
支付其他与经营活动有关的现金	14,180,272.74	5,219,985.74
经营活动现金流出小计	266,439,127.71	241,334,690.60
经营活动产生的现金流量净额	108,941,159.99	113,113,542.53
二、投资活动产生的现金流量：		
收回投资收到的现金	7,000,000.00	
取得投资收益收到的现金		
处置固定资产、无形资产和其他长期资产收回的现金净额	6,074,852.50	1,984,842.06
处置子公司及其他营业单位收到的现金净额		
收到其他与投资活动有关的现金	186,431,196.00	128,147,159.89
投资活动现金流入小计	199,506,048.50	130,132,001.95
购建固定资产、无形资产和其他长期资产支付的现金	11,915,795.29	24,407,281.49
投资支付的现金	696,727,312.70	
取得子公司及其他营业单位支付的现金净额		
支付其他与投资活动有关的现金	136,000,000.00	150,400,000.00
投资活动现金流出小计	844,643,107.99	174,807,281.49
投资活动产生的现金流量净额	-645,137,059.49	-44,675,279.54
三、筹资活动产生的现金流量：		
吸收投资收到的现金	693,333,680.00	
取得借款收到的现金	74,769,750.00	
收到其他与筹资活动有关的现金	342,216.00	
筹资活动现金流入小计	768,445,646.00	
偿还债务支付的现金		
分配股利、利润或偿付利息支付的现金	52,977,560.11	
支付其他与筹资活动有关的现金	52,975,094.02	16,393,842.98
筹资活动现金流出小计	105,952,654.13	16,393,842.98
筹资活动产生的现金流量净额	662,492,991.87	-16,393,842.98
四、汇率变动对现金及现金等价物的影响	-2,882,890.41	1,448,258.06
五、现金及现金等价物净增加额	123,414,201.96	53,492,678.07
加：期初现金及现金等价物余额	149,576,932.78	96,084,254.71
六、期末现金及现金等价物余额	272,991,134.74	149,576,932.78

7、合并所有者权益变动表

本期金额

单位：元

项目	2025 年度													少数 股东 权益	所有者 权益 合计
	归属于母公司所有者权益														
	股本	其他权益工 具			资本公积	减： 库存 股	其他综合收益	专 项 储 备	盈 余 公 积	一 般 风 险 准 备	未分配利润	其 他	小计		
优 先 股		永 续 债	其 他												
一、上年期末余额	200,000,000.00				421,767,649.28		- 10,893,077.99		21,315,357.38		330,775,091.32		962,965,019.99		962,965,019.99
加：会计政策 变更															
前期差错 更正															
其他															
二、本年期初余额	200,000,000.00				421,767,649.28		- 10,893,077.99		21,315,357.38		330,775,091.32		962,965,019.99		962,965,019.99
三、本期增减变动 金额（减少以 “-”号填列）	66,666,700.00				566,052,124.66		-8,082,915.22		8,941,335.57		69,448,220.37		703,025,465.38		703,025,465.38
（一）综合收益总 额							-8,082,915.22				131,189,562.50		123,106,647.28		123,106,647.28
（二）所有者投入 和减少资本	66,666,700.00				566,052,124.66								632,718,824.66		632,718,824.66
1. 所有者投入的 普通股	66,666,700.00				552,786,625.20								619,453,325.20		619,453,325.20
2. 其他权益工具 持有者投入资本															

3. 股份支付计入所有者权益的金额					13,265,499.46								13,265,499.46		13,265,499.46
4. 其他															
(三) 利润分配									8,941,335.57	-61,741,342.13			-52,800,006.56		-52,800,006.56
1. 提取盈余公积									8,941,335.57	-8,941,335.57					
2. 提取一般风险准备															
3. 对所有者（或股东）的分配										-52,800,006.56			-52,800,006.56		-52,800,006.56
4. 其他															
(四) 所有者权益内部结转															
1. 资本公积转增资本（或股本）															
2. 盈余公积转增资本（或股本）															
3. 盈余公积弥补亏损															
4. 设定受益计划变动额结转留存收益															
5. 其他综合收益结转留存收益															
6. 其他															
(五) 专项储备															
1. 本期提取															
2. 本期使用															
(六) 其他															
四、本期期末余额	266,666,700.00				987,819,773.94	-	18,975,993.21		30,256,692.95	400,223,311.69			1,665,990,485.37		1,665,990,485.37

上期金额

单位：元

项目	2024 年度														
	归属于母公司所有者权益											少数 股东 权益	所有者权益合计		
	股本	其他权益工 具			资本公积	减 ： 库 存 股	其他综合收益	专项 储备	盈余公积	一 般 风 险 准 备	未分配利润			其他	小计
优 先 股		永 续 债	其 他												
一、上年期末 余额	200,000,000.00				410,277,330.67		- 11,330,449.05		12,139,711.66		234,398,465.21		845,485,058.49		845,485,058.49
加：会计 政策变更															
前期 差错更正															
其他															
二、本年期初 余额	200,000,000.00				410,277,330.67		- 11,330,449.05		12,139,711.66		234,398,465.21		845,485,058.49		845,485,058.49
三、本期增减 变动金额（减 少以“-”号 填列）					11,490,318.61		437,371.06		9,175,645.72		96,376,626.11		117,479,961.50		117,479,961.50
（一）综合收 益总额							437,371.06				105,552,271.83		105,989,642.89		105,989,642.89
（二）所有者 投入和减少资 本					11,490,318.61								11,490,318.61		11,490,318.61
1. 所有者投入 的普通股															
2. 其他权益工 具持有者投入															

资本														
3. 股份支付计入所有者权益的金额					11,490,318.61								11,490,318.61	11,490,318.61
4. 其他														
(三) 利润分配								9,175,645.72	-9,175,645.72					
1. 提取盈余公积								9,175,645.72	-9,175,645.72					
2. 提取一般风险准备														
3. 对所有者(或股东)的分配														
4. 其他														
(四) 所有者权益内部结转														
1. 资本公积转增资本(或股本)														
2. 盈余公积转增资本(或股本)														
3. 盈余公积弥补亏损														
4. 设定受益计划变动额结转留存收益														
5. 其他综合收益结转留存收益														
6. 其他														

(五) 专项储备												
1. 本期提取												
2. 本期使用												
(六) 其他												
四、本期期末余额	200,000,000.00				421,767,649.28	10,893,077.99	21,315,357.38	330,775,091.32	962,965,019.99			962,965,019.99

8、母公司所有者权益变动表

本期金额

单位：元

项目	2025 年度											
	股本	其他权益工具			资本公积	减：库存股	其他综合收益	专项储备	盈余公积	未分配利润	其他	所有者权益合计
		优先股	永续债	其他								
一、上年期末余额	200,000,000.00				428,443,869.58		-8,535,815.26		21,315,357.38	189,131,322.50		830,354,734.20
加：会计政策变更												
前期差错更正												
其他												
二、本年期初余额	200,000,000.00				428,443,869.58		-8,535,815.26		21,315,357.38	189,131,322.50		830,354,734.20
三、本期增减变动金额（减少以“－”号填列）	66,666,700.00				566,052,124.66		-2,839,502.62		8,941,335.57	27,672,013.57		666,492,671.18

(一) 综合收益总额							-2,839,502.62			89,413,355.70		86,573,853.08
(二) 所有者投入和减少资本	66,666,700.00				566,052,124.66							632,718,824.66
1. 所有者投入的普通股	66,666,700.00				552,786,625.20							619,453,325.20
2. 其他权益工具持有者投入资本												
3. 股份支付计入所有者权益的金额					13,265,499.46							13,265,499.46
4. 其他												
(三) 利润分配								8,941,335.57	-61,741,342.13			-52,800,006.56
1. 提取盈余公积								8,941,335.57	-8,941,335.57			
2. 对所有者(或股东)的分配									-52,800,006.56			-52,800,006.56
3. 其他												
(四) 所有者权益内部结转												
1. 资本公积转增资本(或股本)												
2. 盈余公积转增资本(或股本)												
3. 盈余公积弥补亏损												

4. 设定受益计划变动额结转留存收益												
5. 其他综合收益结转留存收益												
6. 其他												
（五）专项储备												
1. 本期提取												
2. 本期使用												
（六）其他												
四、本期期末余额	266,666,700.00				994,495,994.24		- 11,375,317.88		30,256,692.95	216,803,336.07		1,496,847,405. 38

上期金额

单位：元

项目	2024 年度											
	股本	其他权益工具			资本公积	减：库存股	其他综合收益	专项储备	盈余公积	未分配利润	其他	所有者权益合计
		优先股	永续债	其他								
一、上年期末余额	200,000,000.00				416,953,550.97		-7,799,393.07		12,139,711.66	106,550,511.03		727,844,380.59
加：会计政策变更												
前期差错更正												
其他												
二、本年期初余额	200,000,000.00				416,953,550.97		-7,799,393.07		12,139,711.66	106,550,511.03		727,844,380.59
三、本期增减变动金额（减少以“－”号填列）					11,490,318.61		-736,422.19		9,175,645.72	82,580,811.47		102,510,353.61
（一）综合收益总额							-736,422.19			91,756,457.19		91,020,035.00
（二）所有者投入和减少资本					11,490,318.61							11,490,318.61
1. 所有者投入的普通股												
2. 其他权益工具持有者投入资本												
3. 股份支付计入所有者权益的金额					11,490,318.61							11,490,318.61
4. 其他												
（三）利润分配									9,175,645.72	-9,175,645.72		
1. 提取盈余公积									9,175,645.72	-9,175,645.72		
2. 对所有者（或股东）的分配												

3. 其他												
(四) 所有者权益内部结转												
1. 资本公积转增资本(或股本)												
2. 盈余公积转增资本(或股本)												
3. 盈余公积弥补亏损												
4. 设定受益计划变动额结转留存收益												
5. 其他综合收益结转留存收益												
6. 其他												
(五) 专项储备												
1. 本期提取												
2. 本期使用												
(六) 其他												
四、本期期末余额	200,000,000.00				428,443,869.58		-8,535,815.26		21,315,357.38	189,131,322.50		830,354,734.20

三、公司基本情况

钧崴电子科技股份有限公司（以下简称“本公司”）是在中华人民共和国广东省注册的股份有限公司。本公司前身为江门市钧崴电子科技有限公司（以下简称“原公司”），原公司于 2014 年 1 月 13 日成立。2022 年 3 月 14 日，原公司由有限责任公司整体变更为股份有限公司，变更后本公司名称为钧崴电子科技股份有限公司，统一社会信用代码为 91440700090124276R，营业期限至 2044 年 1 月 10 日。于 2025 年 1 月 10 日，本公司公开发行人民币普通股 A 股股票 66,666,700 股，并在深圳证券交易所上市。截至 2025 年 12 月 31 日，本公司注册资本为人民币 266,666,700 元，总部位于江门市新会区崖门镇新财富环保电镀基地 202 座第二、三、四层。

本公司及其子公司的主要经营活动为：研发、生产经营熔断器、熔断器复合金线材、过电压保护组件、过电流保护组件、静电防护组件、高频组件、电容器、滤波器、补偿器、温度传感器、精密型电阻器及其半成品、高密度互连积层板、多层扰性板、刚性印刷电路板及其半成品、自动化精密设备、功能型新材料，金属、陶瓷电镀处理。

本公司的母公司为 Sky Line Group Ltd.，最终控股方为颜睿志。

本公司及本公司的子公司以下简称本集团。

本财务报表业经本公司董事会于 2026 年 4 月 22 日决议批准报出。

四、财务报表的编制基础

1、编制基础

本财务报表按照财政部颁布的《企业会计准则——基本准则》以及其后颁布及修订的具体会计准则、解释以及其他相关规定（统称“企业会计准则”）编制。此外，本财务报表还按照《公开发行证券的公司信息披露编报规则第 15 号——财务报告的一般规定》披露有关财务信息。

2、持续经营

本财务报表以持续经营为基础列报。

五、重要会计政策及会计估计

具体会计政策和会计估计提示：

本集团根据实际生产经营特点制定了具体会计政策和会计估计，主要体现在应收款项坏账准备、存货跌价准备、固定资产折旧、无形资产摊销以及收入确认和计量等。

1、遵循企业会计准则的声明

本财务报表符合企业会计准则的要求，真实、完整地反映了本公司及本集团于 2025 年 12 月 31 日的财务状况以及 2025 年度的经营成果和现金流量。

2、会计期间

本集团会计年度采用公历年度，即每年自 1 月 1 日起至 12 月 31 日止。

3、记账本位币

本公司记账本位币和编制本财务报表所采用的货币均为人民币。除有特别说明外，均以人民币元为单位表示。

本集团下属子公司及联营企业，根据其经营所处的主要经济环境自行决定其记账本位币，编制财务报表时折算为人民币。

4、重要性标准确定方法和选择依据

适用 不适用

项目	重要性标准
重要的应付账款、其他应付款	单项账龄超过 1 年的应付账款/其他应付款占应付账款/其他应付款总额 10%以上且金额大于 200 万元

5、同一控制下和非同一控制下企业合并的会计处理方法

企业合并分为同一控制下企业合并和非同一控制下企业合并。

参与合并的企业在合并前后均受同一方或相同的多方最终控制，且该控制并非暂时性的，为同一控制下企业合并。合并方在同一控制下企业合并中取得的资产和负债（包括最终控制方收购被合并方而形成的商誉），按合并日在最终控制方财务报表中的账面价值为基础进行相关会计处理。合并方取得的净资产账面价值与支付的合并对价的账面价值（或发行股份面值总额）的差额，调整资本公积中的股本溢价，不足冲减的则调整留存收益。

参与合并的企业在合并前后不受同一方或相同的多方最终控制的，为非同一控制下企业合并。非同一控制下企业合并中所取得的被购买方可辨认资产、负债及或有负债在收购日以公允价值计量。合并成本大于合并中取得的被购买方可辨认净资产公允价值份额的差额，确认为商誉，并以成本减去累计减值损失进行后续计量。合并成本小于合并中取得的被购买方可辨认净资产公允价值份额的，对取得的被购买方各项可辨认资产、负债及或有负债的公允价值以及合并成本的计量进行复核，复核后合并成本仍小于合并中取得的被购买方可辨认净资产公允价值份额的，其差额计入当期损益。

6、控制的判断标准和合并财务报表的编制方法

合并财务报表的合并范围以控制为基础确定，包括本公司及全部子公司的财务报表。子公司，是指被本公司控制的主体（含企业、被投资单位中可分割的部分，以及本公司所控制的结构化主体等）。当且仅当投资方具备下列三要素时，投资方能够控制被投资方：投资方拥有对被投资方的权力；因参与被投资方的相关活动而享有可变回报；有能力运用对被投资方的权力影响其回报金额。

子公司与本公司采用的会计政策或会计期间不一致的，在编制合并财务报表时，按照本公司的会计政策和会计期间对子公司财务报表进行必要的调整。本集团内部各公司之间的所有交易产生的资产、负债、权益、收入、费用和现金流量于合并时全额抵销。

子公司少数股东分担的当期亏损超过了少数股东在该子公司期初股东权益中所享有的份额的，其余部分冲减少数股东权益。

对于通过非同一控制下企业合并取得的子公司，被购买方的经营成果和现金流量自本集团取得控制权之日起纳入合并财务报表，直至本集团对其控制权终止。在编制合并财务报表时，以购买日确定的各项可辨认资产、负债及或有负债的公允价值为基础对子公司的财务报表进行调整。

对于通过同一控制下企业合并取得的子公司，被合并方的经营成果和现金流量自合并当期期初纳入合并财务报表。编制比较合并财务报表时，对前期财务报表的相关项目进行调整，视同合并后形成的报告主体自最终控制方开始实施控制时一直存在。

如果相关事实和情况的变化导致对控制要素中的一项或多项发生变化的，本集团重新评估是否控制被投资方。不丧失控制权情况下，少数股东权益发生变化作为权益性交易。

7、现金及现金等价物的确定标准

现金，是指本集团的库存现金以及可以随时用于支付的存款；现金等价物，是指本集团持有的期限短、流动性强、易于转换为已知金额的现金、价值变动风险很小的投资。

8、外币业务和外币报表折算

本集团对于发生的外币交易，将外币金额折算为记账本位币金额。

外币交易在初始确认时，采用交易发生日的即期汇率将外币金额折算为记账本位币金额，但投资者以外币投入的资本以交易发生日的即期汇率折算。于资产负债表日，对于外币货币性项目采用资产负债表日即期汇率折算。由此产生的结算和货币性项目折算差额，除属于与购建符合资本化条件的资产相关的外币专门借款产生的差额按照借款费用资本化的原则处理之外，均计入当期损益。以历史成本计量的外币非货币性项目，仍采用初始确认时所采用的汇率折算，不改变其记账本位币金额。以公允价值计量的外币非货币性项目，采用公允价值确定日的即期汇率折算，由此产生的差额根据非货币性项目的性质计入当期损益或其他综合收益。

对于境外经营，本集团在编制财务报表时将其记账本位币折算为人民币：对资产负债表中的资产和负债项目，采用资产负债表日的即期汇率折算，股东权益项目除“未分配利润”项目外，其他项目采用发生时的即期汇率或即期汇率的近似汇率折算；利润表中的收入和费用项目，采用交易发生当期平均汇率折算（除非汇率波动使得采用该汇率折算不适当，则采用交易发生日的即期汇率折算）。按照上述折算产生的外币财务报表折算差额，确认为其他综合收益。处置境外经营时，将与该境外经营相关的其他综合收益转入处置当期损益，部分处置的按处置比例计算。

外币现金流量以及境外子公司的现金流量，采用现金流量发生日的即期汇率折算。汇率变动对现金的影响额作为调节项目，在现金流量表中单独列报。

9、金融工具

金融工具，是指形成一个企业的金融资产，并形成其他单位的金融负债或权益工具的合同。

(1) 金融工具的确认和终止确认

本集团于成为金融工具合同的一方时确认一项金融资产或金融负债。

满足下列条件的，终止确认金融资产（或金融资产的一部分，或一组类似金融资产的一部分），即将之前确认的金融资产从资产负债表中予以转出：

(1) 收取金融资产现金流量的权利届满；

(2) 转移了收取金融资产现金流量的权利，或在“过手协议”下承担了及时将收取的现金流量全额支付给第三方的义务；并且实质上转让了金融资产所有权上几乎所有的风险和报酬，或者虽然实质上既没有转移也没有保留金融资产所有权上几乎所有的风险和报酬，但放弃了对该金融资产的控制。

如果金融负债的责任已履行、撤销或届满，则对金融负债进行终止确认。如果现有金融负债被同一债权人以实质上几乎完全不同条款的另一金融负债所取代，或现有负债的条款几乎全部被实质性修改，则此类替换或修改作为终止确认原负债和确认新负债处理，差额计入当期损益。

以常规方式买卖金融资产，按交易日会计进行确认和终止确认。以常规方式买卖金融资产，是指按照合同规定购买或出售金融资产，并且该合同条款规定，根据通常由法规或市场惯例所确定的时间安排来交付金融资产。交易日，是指本集团承诺买入或卖出金融资产的日期。

(2) 金融资产分类和计量

本集团的金融资产于初始确认时根据本集团管理金融资产的业务模式和金融资产的合同现金流量特征分类为：以摊余成本计量的金融资产、以公允价值计量且其变动计入其他综合收益的金融资产、以公允价值计量且其变动计入当期损益的金融资产。

金融资产在初始确认时以公允价值计量，但是因销售商品或提供服务等产生的应收账款或应收票据未包含重大融资成分或不考虑不超过一年的融资成分的，按照交易价格进行初始计量。

对于以公允价值计量且其变动计入当期损益的金融资产，相关交易费用直接计入当期损益，其他类别的金融资产相关费用计入其初始确认金额。

金融资产的后续计量取决于其分类：

以摊余成本计量的债务工具投资

金融资产同时符合下列条件的，分类为以摊余成本计量的金融资产：管理该金融资产的业务模式是以收取合同现金流量为目标；该金融资产的合同条款规定，在特定日期产生的现金流量仅为对本金和以未偿付本金金额为基础的利息的支付。此类金融资产采用实际利率法确认利息收入，其终止确认、修改或减值产生的利得或损失，均计入当期损益。

以公允价值计量且其变动计入其他综合收益的债务工具投资

金融资产同时符合下列条件的，分类为以公允价值计量且其变动计入其他综合收益的金融资产：本集团管理该金融资产的业务模式是既以收取合同现金流量为目标又以出售金融资产为目标；该金融资产的合同条款规定，在特定日期产生的现金流量仅为对本金和以未偿付本金金额为基础的利息的支付。此类金融资产采用实际利率法确认利息收入。除利息收入、减值损失及汇兑差额确认为当期损益外，其余公允价值变动计入其他综合收益。当金融资产终止确认时，之前计入其他综合收益的累计利得或损失从其他综合收益转出，计入当期损益。

以公允价值计量且其变动计入其他综合收益的权益工具投资

本集团不可撤销地选择将部分非交易性权益工具投资指定为以公允价值计量且其变动计入其他综合收益的金融资产，仅将相关股利收入（明确作为投资成本部分收回的股利收入除外）计入当期损益，公允价值的后续变动计入其他综合收益，不需计提减值准备。当金融资产终止确认时，之前计入其他综合收益的累计利得或损失从其他综合收益转出，计入留存收益。

以公允价值计量且其变动计入当期损益的金融资产

上述以摊余成本计量的金融资产和以公允价值计量且其变动计入其他综合收益的金融资产之外的金融资产，分类为以公允价值计量且其变动计入当期损益的金融资产。对于此类金融资产，采用公允价值进行后续计量，所有公允价值变动计入当期损益。

(3) 金融负债分类和计量

本集团的金融负债于初始确认时分类为：以摊余成本计量的金融负债。以摊余成本计量的金融负债的相关交易费用计入其初始确认金额。

金融负债的后续计量取决于其分类：

以摊余成本计量的金融负债

对于此类金融负债，采用实际利率法，按照摊余成本进行后续计量。

(4) 金融工具减值

预期信用损失的确定方法及会计处理方法

本集团以预期信用损失为基础，对以摊余成本计量的金融资产进行减值处理并确认损失准备。

对于不含重大融资成分的应收款项以及合同资产，本集团运用简化计量方法，按照相当于整个存续期内的预期信用损失金额计量损失准备。

除上述采用简化计量方法以外的金融资产，本集团在每个资产负债表日评估其信用风险自初始确认后是否已经显著增加，如果信用风险自初始确认后未显著增加，处于第一阶段，本集团按照相当于未来 12 个月内预期信用损失的金额计量损失准备，并按照账面余额和实际利率计算利息收入；如果信用风险自初始确认后已显著增加但尚未发生信用减值的，处于第二阶段，本集团按照相当于整个存续期内预期信用损失的金额计量损失准备，并按照账面余额和实际利率计算利息收入；如果初始确认后发生信用减值的，处于第三阶段，本集团按照相当于整个存续期内预期信用损失的金额计量损失准备，并按照摊余成本和实际利率计算利息收入。对于资产负债表日只具有较低信用风险的金融工具，本集团假设其信用风险自初始确认后未显著增加。

关于本集团对信用风险显著增加判断标准、已发生信用减值资产的定义等披露参见附注十二、1。

本集团计量金融工具预期信用损失的方法反映的因素包括：通过评价一系列可能的结果而确定的无偏概率加权平均金额、货币时间价值，以及在资产负债表日无须付出不必要的额外成本或努力即可获得的有关过去事项、当前状况以及未来经济状况预测的合理且有依据的信息。

按照信用风险特征组合计提减值准备的组合类别及确定依据

本集团考虑了不同客户的信用风险特征，以共同风险特征为依据，以逾期账龄组合为基础评估以摊余成本计量的金融资产的预期信用损失。本集团划分的组合：逾期账龄组合。

基于账龄确认信用风险特征组合的账龄计算方法

本集团根据合同约定收款日计算逾期账龄。

按照单项计提坏账减值准备的单项计提判断标准

若某一对手方信用风险特征与组合中其他对手方显著不同，对应收该对手方款项按照单项计提损失准备。

减值准备的核销

当本集团不再合理预期能够全部或部分收回金融资产合同现金流量时，本集团直接减记该金融资产的账面余额。

(5) 金融资产转移

本集团已将金融资产所有权上几乎所有的风险和报酬转移给转入方的，终止确认该金融资产；保留了金融资产所有权上几乎所有的风险和报酬的，不终止确认该金融资产。

本集团既没有转移也没有保留金融资产所有权上几乎所有的风险和报酬的，分别下列情况处理：放弃了对该金融资产控制的，终止确认该金融资产并确认产生的资产和负债；未放弃对该金融资产控制的，按照其继续涉入所转移金融资产的程度确认有关金融资产，并相应确认有关负债。

通过对所转移金融资产提供财务担保方式继续涉入的，按照金融资产的账面价值和财务担保金额两者之中的较低者，确认继续涉入形成的资产。财务担保金额，是指所收到的对价中，将被要求偿还的最高金额。

10、存货

存货包括原材料、半成品、在产品、委托加工物资、库存商品、发出商品和周转材料。

存货按照成本进行初始计量。存货成本包括采购成本、加工成本和其他成本。发出存货，采用加权平均法确定其实际成本。周转材料包括低值易耗品和包装物等，低值易耗品和包装物采用一次转销法进行摊销。

存货的盘存制度采用永续盘存制。

于资产负债表日，存货按照成本与可变现净值孰低计量，对成本高于可变现净值的，计提存货跌价准备，计入当期损益。可变现净值，是指在日常活动中，存货的估计售价减去至完工时估计将要发生的成本、估计的销售费用以及相关税费后的金额。计提存货跌价准备时，原材料、半成品和周转材料按类别计提，委托加工物资、在产品和库存商品按库龄组合计提。库龄组合，考虑不同类型存货呆滞风险及未来市场需求、产品迭代及历史经验后，按照库龄区间分别估计可变现净值经验数据来确定相关存货的可变现净值。

11、长期股权投资

长期股权投资包括对子公司、合营企业和联营企业的权益性投资。

长期股权投资在取得时以初始投资成本进行初始计量。通过同一控制下企业合并取得的长期股权投资，以合并日取得被合并方所有者权益在最终控制方合并财务报表中的账面价值的份额作为初始投资成本；初始投资成本与合并对价账面价值之间差额，调整资本公积（不足冲减的，冲减留存收益）。通过非同一控制下企业合并取得的长期股权投资，以合并成本作为初始投资成本（通过多次交易分步实现非同一控制下企业合并的，以购买日之前所持被购买方的股权投资的账面价值与购买日新增投资成本之和作为初始投资成本）。除企业合并形成的长期股权投资以外方式取得的长期股权投资，按照下列方法确定初始投资成本：支付现金取得的，以实际支付的购买价款及与取得长期股权投资直接相关的费用、税金及其他必要支出作为初始投资成本；发行权益性证券取得的，以发行权益性证券的公允价值作为初始投资成本。

本公司能够对被投资单位实施控制的长期股权投资，在本公司个别财务报表中采用成本法核算。控制，是指拥有对被投资方的权力，通过参与被投资方的相关活动而享有可变回报，并且有能力运用对被投资方的权力影响回报金额。

采用成本法时，长期股权投资按初始投资成本计价。追加或收回投资的，调整长期股权投资的成本。被投资单位宣告分派的现金股利或利润，确认为当期投资收益。

本集团对被投资单位具有共同控制或重大影响的，长期股权投资采用权益法核算。共同控制，是指按照相关约定对某项安排所共有的控制，并且该安排的相关活动必须经过分享控制权的参与方一致同意后才能决策。重大影响，是指对被投资单位的财务和经营政策有参与决策的权力，但并不能够控制或者与其他方一起共同控制这些政策的制定。

采用权益法时，长期股权投资的初始投资成本大于投资时应享有被投资单位可辨认净资产公允价值份额的，归入长期股权投资的初始投资成本；长期股权投资的初始投资成本小于投资时应享有被投资单位可辨认净资产公允价值份额的，其差额计入当期损益，同时调整长期股权投资的成本。

采用权益法时，取得长期股权投资后，按照应享有或应分担的被投资单位实现的净损益和其他综合收益的份额，分别确认投资损益和其他综合收益并调整长期股权投资的账面价值。在确认应享有被投资单位净损益的份额时，以取得投资时被投资单位可辨认资产等的公允价值为基础，按照本集团的会计政策及会计期间，并抵销与联营企业及合营企业之间发生的内部交易损益按照应享有的比例计算归属于投资方的部分（但内部交易损失属于资产减值损失的，应全额确认），对被投资单位的净利润进行调整后确认，但投出或出售的资产构成业务的除外。按照被投资单位宣告分派的利润或现金股利计算应享有的部分，相应减少长期股权投资的账面价值。本集团确认被投资单位发生的净亏损，以长期股权投资的账面价值以及其他实质上构成对被投资单位净投资的长期权益减记至零为限，本集团负有承担额外损失义务的除外。对于被投资单位除净损益、其他综合收益和利润分配以外股东权益的其他变动，调整长期股权投资的账面价值并计入股东权益。

12、固定资产

(1) 确认条件

固定资产仅在与其有关的经济利益很可能流入本集团，且其成本能够可靠地计量时才予以确认。与固定资产有关的后续支出，符合该确认条件的，计入固定资产成本，并终止确认被替换部分的账面价值；否则，在发生时按照受益对象计入当期损益或相关资产成本。

固定资产按照成本进行初始计量。购置固定资产的成本包括购买价款、相关税费、使固定资产达到预定可使用状态前所发生的可直接归属于该项资产的其他支出。

(2) 折旧方法

类别	折旧方法	折旧年限	残值率	年折旧率
房屋及建筑物	年限平均法	10-55 年	0-10%	1.64-10.00%
机器设备	年限平均法	3-20 年	0-10%	4.50-33.33%
电子设备	年限平均法	3-5 年	0-10%	18.00-33.33%
运输工具	年限平均法	4-10 年	0-10%	9.00-25.00%
其他设备	年限平均法	3-10 年	0-10%	9.00-33.33%

固定资产的各组成部分具有不同使用寿命或以不同方式为企业提供经济利益的，适用不同折旧率和折旧方法。

本集团至少于每年年度终了，对固定资产的使用寿命、预计净残值和折旧方法进行复核，必要时进行调整。

13、在建工程

在建工程成本按实际工程支出确定，包括在建期间发生的各项必要工程支出以及其他相关费用等。

在建工程在达到预定可使用状态时转入固定资产标准如下：

类别	结转固定资产的标准
房屋及建筑物	建造完工并符合交付验收
机器设备	交付且已调试安装完毕
电子设备	交付实物
运输工具	交付并达到可使用状态
其他设备	交付并达到可使用状态

14、无形资产

(1) 使用寿命及其确定依据、估计情况、摊销方法或复核程序

无形资产在使用寿命内采用直线法摊销，其使用寿命如下：

类别	使用寿命	确定依据
土地使用权	50 年-无限期	土地使用年限
专利权	10 年	专利权期限与预计使用期限孰短
软件	3-10 年	按预计使用年限
非专利技术	10 年	专利权期限与预计使用期限孰短
商标权	10 年	注册商标可使用年限

(2) 研发支出的归集范围及相关会计处理方法

本集团将内部研究开发项目的支出，区分为研究阶段支出和开发阶段支出。研究阶段的支出，于发生时计入当期损益。开发阶段的支出，只有在同时满足下列条件时，才能予以资本化，即：完成该无形资产以使其能够使用或出售在技术上具有可行性；具有完成该无形资产并使用或出售的意图；无形资产产生经济利益的方式，包括能够证明运用该无形资产生产的产品存在市场或无形资产自身存在市场，无形资产将在内部使用的，能够证明其有用性；有足够的技术、财务资源和其他资源支持，以完成该无形资产的开发，并有能力使用或出售该无形资产；归属于该无形资产开发阶段的支出能够可靠地计量。不满足上述条件的开发支出，于发生时计入当期损益。

15、长期资产减值

对除存货、递延所得税、金融资产外的资产减值，按以下方法确定：于资产负债表日判断资产是否存在可能发生减值的迹象，存在减值迹象的，本集团将估计其可收回金额，进行减值测试；对因企业合并所形成的商誉、使用寿命不确定的无形资产和尚未达到可使用状态的无形资产，无论是否存在减值迹象，至少于每年末进行减值测试。

可收回金额根据资产的公允价值减去处置费用后的净额与资产预计未来现金流量的现值两者之间较高者确定。本集团以单项资产为基础估计其可收回金额；难以对单项资产的可收回金额进行估计的，以该资产所属的资产组为基础确定资产组的可收回金额。资产组的认定，以资产组产生的主要现金流入是否独立于其他资产或者资产组的现金流入为依据。

当资产或者资产组的可收回金额低于其账面价值时，本集团将其账面价值减记至可收回金额，减记的金额计入当期损益，同时计提相应的资产减值准备。

就商誉的减值测试而言，对于商誉的账面价值，自购买日起按照合理的方法分摊至相关的资产组或者资产组组合。相关的资产组或者资产组组合，是能够从企业合并的协同效应中受益的资产组或者资产组组合，且不大于本集团确定的经营分部。

比较包含商誉的资产组或者资产组组合的账面价值与可收回金额，如可收回金额低于账面价值的，减值损失金额首先抵减分摊至资产组或者资产组组合中商誉的账面价值，再根据资产组或者资产组组合中除商誉之外的其他各项资产的账面价值所占比重，按比例抵减其他各项资产的账面价值。

上述资产减值损失一经确认，在以后会计期间不再转回。

16、长期待摊费用

长期待摊费用采用直线法摊销，摊销期如下：

类别	摊销期
厂区改造工程	3-18 年
办公室装饰装修	3-10 年

17、合同负债

本集团根据履行履约义务与客户付款之间的关系在资产负债表中列示合同负债。

在向客户转让商品或服务之前，已收客户对价或取得无条件收取对价权利而应向客户转让商品或服务的义务，确认为合同负债。

18、职工薪酬

(1) 短期薪酬的会计处理方法

职工薪酬，是指本集团为获得职工提供的服务或解除劳动关系而给予的除股份支付以外各种形式的报酬或补偿。职工薪酬包括短期薪酬、离职后福利、辞退福利。

在职工提供服务的会计期间，将实际发生的短期薪酬确认为负债，并计入当期损益或相关资产成本。

(2) 离职后福利的会计处理方法

离职后福利（设定提存计划）

本集团的职工参加由当地政府管理的养老保险和失业保险，还参加了企业年金，相应支出在发生时计入相关资产成本或当期损益。

离职后福利（设定受益计划）

本集团运作一项设定受益退休金计划，设定受益计划下提供该福利的成本采用预期累积福利单位法。设定受益退休金计划引起的重新计量，包括精算利得或损失，资产上限影响的变动（扣除包括在设定受益计划净负债利息净额中的金额）和计划资产回报（扣除包括在设定受益计划净负债利息净额中的金额），均在资产负债表中立即确认，并在其发生期间通过其他综合收益计入股东权益，后续期间不转回至损益。在下列日期孰早日将过去服务成本确认为当期费用：修改设定受益计划时；本集团确认相关重组费用或辞退福利时。利息净额由设定受益计划净负债或净资产乘以折现率计算而得。本集团在利润表的营业成本、管理费用、财务费用中确认设定受益计划净义务的如下变动：服务成本，包括当期服务成本、过去服务成本和结算利得或损失；利息净额，包括计划资产的利息收益、计划义务的利息费用以及资产上限影响的利息。

(3) 辞退福利的会计处理方法

本集团向职工提供辞退福利的，在下列两者孰早日确认辞退福利产生的职工薪酬负债，并计入当期损益：企业不能单方面撤回因解除劳动关系计划或裁减建议所提供的辞退福利时；企业确认与涉及支付辞退福利的重组相关的成本或费用时。

19、预计负债

除了非同一控制下企业合并中的或有对价及承担的或有负债之外，与或有事项相关的义务是本集团承担的现时义务且该义务的履行很可能导致经济利益流出本集团，同时有关金额能够可靠地计量的，本集团将其确认为预计负债。

预计负债按照履行相关现时义务所需支出的最佳估计数进行初始计量，并综合考虑与或有事项有关的风险、不确定性和货币时间价值等因素。于资产负债表日对预计负债的账面价值进行复核并进行适当调整以反映当前最佳估计数。

20、股份支付

股份支付，分为以权益结算的股份支付和以现金结算的股份支付。以权益结算的股份支付，是指本集团为获取服务以股份或其他权益工具作为对价进行结算的交易。

以权益结算的股份支付换取职工提供服务的，以授予职工权益工具的公允价值计量。授予后立即可行权的，在授予日按照公允价值计入相关成本或费用，相应增加资本公积；完成等待期内的服务或达到规定业绩条件才可行权的，在等待期

内每个资产负债表日，以对可行权权益工具数量的最佳估计为基础，按照授予日的公允价值，将当期取得的服务计入相关成本或费用，相应增加资本公积。

如果修改了以权益结算的股份支付的条款，至少按照未修改条款的情况确认取得的服务。此外，增加所授予权益工具公允价值的修改，或在修改日对职工有利的变更，均确认取得服务的增加。

如果取消了以权益结算的股份支付，则于取消日作为加速行权处理，立即确认尚未确认的金额。职工或其他方能够选择满足非可行权条件但在等待期内未满足的，作为取消以权益结算的股份支付处理。但是，如果授予新的权益工具，并在新权益工具授予日认定所授予的新权益工具是用于替代被取消的权益工具的，则以与处理原权益工具条款和条件修改相同的方式，对所授予的替代权益工具进行处理。

21、收入

按照业务类型披露收入确认和计量所采用的会计政策

本集团在履行了合同中的履约义务，即在客户取得相关商品或服务控制权时确认收入。取得相关商品或服务的控制权，是指能够主导该商品的使用或该服务的提供并从中获得几乎全部的经济利益。

销售商品合同

本集团与客户之间的销售商品合同通常仅包含转让保险丝及电阻产品的履约义务。

本集团将因向客户转让商品而预期有权收取的对价金额作为交易价格，并根据合同条款，结合以往的商业惯例予以确定。

本集团通过向客户交付商品履行履约义务，在综合考虑了下列因素的基础上，主要以商品交付至指定地点，或者报关装船，或者经客户领用并组装下线时点确认收入：取得商品的现时收款权利、商品所有权上的主要风险和报酬的转移、商品的法定所有权的转移、商品实物资产的转移、客户接受该商品。

根据合同约定、法律规定等，本集团为所销售的商品提供质量保证，属于为向客户保证所销售的商品符合既定标准的保证类质量保证，本集团按照附注五、19 进行会计处理。

同类业务采用不同经营模式涉及不同收入确认方式及计量方法的情况

无

22、政府补助

政府补助在能够满足其所附的条件并且能够收到时，予以确认。政府补助为货币性资产的，按照收到或应收的金额计量。政府补助为非货币性资产的，按照公允价值计量；公允价值不能可靠取得的，按照名义金额计量。

政府文件规定用于购建或以其他方式形成长期资产的，作为与资产相关的政府补助；政府文件不明确的，以取得该补助必须具备的基本条件为基础进行判断，以购建或以其他方式形成长期资产为基本条件的作为与资产相关的政府补助，除此之外的作为政府补助。

与收益相关的政府补助，用于补偿以后期间的相关成本费用或损失的，确认为递延收益，并在确认相关成本费用或损失的期间计入当期损益或冲减相关成本；用于补偿已发生的相关成本费用或损失的，直接计入当期损益或冲减相关成本。

与资产相关的政府补助，冲减相关资产的账面价值；或确认为递延收益，在相关资产使用寿命内按照合理、系统的方法分期计入损益（但按照名义金额计量的政府补助，直接计入当期损益），相关资产在使用寿命结束前被出售、转让、报废或发生毁损的，尚未分配的相关递延收益余额转入资产处置当期的损益。

23、递延所得税资产/递延所得税负债

本集团根据资产与负债于资产负债表日的账面价值与计税基础之间的暂时性差异，以及未作为资产和负债确认但按照税法规定可以确定其计税基础的项目的账面价值与计税基础之间的差额产生的暂时性差异，采用资产负债表债务法计提递延所得税。

各种应纳税暂时性差异均据以确认递延所得税负债，除非：

(1) 应纳税暂时性差异是在以下交易中产生的：商誉的初始确认，或者具有以下特征的单项交易中产生的资产或负债的初始确认：该交易不是企业合并、交易发生时既不影响会计利润也不影响应纳税所得额或可抵扣亏损、且初始确认的资产和负债未导致产生等额应纳税暂时性差异和可抵扣暂时性差异；

(2) 对于与子公司、合营企业及联营企业投资相关的应纳税暂时性差异，该暂时性差异转回的时间能够控制并且该暂时性差异在可预见的未来很可能不会转回

对于可抵扣暂时性差异、能够结转以后年度的可抵扣亏损和税款抵减，本集团以很可能取得用来抵扣可抵扣暂时性差异、可抵扣亏损和税款抵减的未来应纳税所得额为限，确认由此产生的递延所得税资产，除非：

(1) 可抵扣暂时性差异是在以下单项交易中产生的：该交易不是企业合并、交易发生时既不影响会计利润也不影响应纳税所得额或可抵扣亏损、且初始确认的资产和负债未导致产生等额应纳税暂时性差异和可抵扣暂时性差异；

(2) 对于与子公司、合营企业及联营企业投资相关的可抵扣暂时性差异，该暂时性差异在可预见的未来很可能转回并且未来很可能获得用来抵扣该暂时性差异的应纳税所得额。

本集团于资产负债表日，对于递延所得税资产和递延所得税负债，依据税法规定，按照预期收回该资产或清偿该负债期间的适用税率计量，并反映资产负债表日预期收回资产或清偿负债方式的所得税影响。

于资产负债表日，本集团对递延所得税资产的账面价值进行复核，如果未来期间很可能无法获得足够的应纳税所得额用以抵扣递延所得税资产的利益，减记递延所得税资产的账面价值。于资产负债表日，本集团重新评估未确认的递延所得税资产，在很可能获得足够的应纳税所得额可供所有或部分递延所得税资产转回的限度内，确认递延所得税资产。

同时满足下列条件时，递延所得税资产和递延所得税负债以抵销后的净额列示：拥有以净额结算当期所得税资产及当期所得税负债的法定权利；递延所得税资产和递延所得税负债是与同一税收征管部门对同一应纳税主体征收的所得税相关或者对不同的纳税主体相关，但在未来每一具有重要性的递延所得税资产和递延所得税负债转回的期间内，涉及的纳税主体意图以净额结算当期所得税资产及当期所得税负债或是同时取得资产、清偿债务。

24、租赁

(1) 作为承租方租赁的会计处理方法

在合同开始日，本集团评估合同是否为租赁或者包含租赁，如果合同中一方让渡了在一定期间内控制一项或多项已识别资产使用的权利以换取对价，则该合同为租赁或者包含租赁。

作为承租人

除了短期租赁和低价值资产租赁，本集团对租赁确认使用权资产和租赁负债。

在租赁期开始日，本集团将其可在租赁期内使用租赁资产的权利确认为使用权资产，按照成本进行初始计量。使用权资产成本包括：租赁负债的初始计量金额；在租赁期开始日或之前支付的租赁付款额（扣除已享受的租赁激励相关金额）；承租人发生的初始直接费用；承租人为拆卸及移除租赁资产、复原租赁资产所在场地或将租赁资产恢复至租赁条款约定状态预计将发生的成本。本集团因租赁付款额变动重新计量租赁负债的，相应调整使用权资产的账面价值。本集团后续采用年限平均法对使用权资产计提折旧。能够合理确定租赁期届满时取得租赁资产所有权的，本集团在租赁资产剩余使用寿命

内计提折旧。无法合理确定租赁期届满时能够取得租赁资产所有权的，本集团在租赁期与租赁资产剩余使用寿命两者孰短的期间内计提折旧。

在租赁期开始日，本集团将尚未支付的租赁付款额的现值确认为租赁负债，短期租赁和低价值资产租赁除外。租赁付款额包括固定付款额及实质固定付款额扣除租赁激励后的金额、取决于指数或比率的可变租赁付款额、根据担保余值预计应支付的款项，还包括购买选择权的行权价格或行使终止租赁选择权需支付的款项，前提是本集团合理确定将行使该选择权或租赁期反映出本集团将行使终止租赁选择权。未纳入租赁负债计量的可变租赁付款额于实际发生时计入当期损益，但另有规定计入相关资产成本的除外。当实质固定付款额发生变动、担保余值预计的应付金额发生变化、用于确定租赁付款额的指数或比率发生变动、购买选择权、续租选择权或终止选择权的评估结果或实际行权情况发生变化时，本集团按照变动后的租赁付款额的现值重新计量租赁负债。

本集团将在租赁期开始日，租赁期不超过 12 个月，且不包含购买选择权的租赁认定为短期租赁；将单项租赁资产为全新资产时价值较低的租赁认定为低价值资产租赁。本集团对短期租赁和低价值资产租赁选择不确认使用权资产和租赁负债。在租赁期内各个期间按照直线法计入相关的资产成本或当期损益。

25、其他重要的会计政策和会计估计

重大会计判断和估计

编制财务报表要求管理层作出判断、估计和假设，这些判断、估计和假设会影响收入、费用、资产和负债的列报金额及其披露，以及资产负债表日或有负债的披露。这些假设和估计的不确定性所导致的结果可能造成对未来受影响的资产或负债的账面价值进行重大调整。

(1) 判断

在应用本集团的会计政策的过程中，管理层作出了以下对财务报表所确认的金额具有重大影响的判断：

业务模式

金融资产于初始确认时的分类取决于本集团管理金融资产的业务模式，在判断业务模式时，本集团考虑包括企业评价和向关键管理人员报告金融资产业绩的方式、影响金融资产业绩的风险及其管理方式以及相关业务管理人员获得报酬的方式等。在评估是否以收取合同现金流量为目标时，本集团需要对金融资产到期日前的出售原因、时间、频率和价值等进行分析判断。

合同现金流量特征

金融资产于初始确认时的分类取决于金融资产的合同现金流量特征，需要判断合同现金流量是否仅为对本金和以未偿付本金为基础的利息的支付时，包含对货币时间价值的修正进行评估时需要判断与基准现金流量相比是否具有显著差异、对包含提前还款特征的金融资产需要判断提前还款特征的公允价值是否非常小等。

(2) 估计的不确定性

以下为于资产负债表日有关未来的关键假设以及估计不确定性的其他关键来源，可能会导致未来会计期间资产和负债账面价值重大调整。

金融工具减值

本集团采用预期信用损失模型对金融工具的减值进行评估，应用预期信用损失模型需要做出重大判断和估计，需考虑所有合理且有依据的信息，包括前瞻性信息。在做出这些判断和估计时，本集团根据历史还款数据结合经济政策、宏观经济指标、行业风险等因素推断债务人信用风险的预期变动。不同的估计可能会影响减值准备的计提，已计提的减值准备可能并不等于未来实际的减值损失金额。

除金融资产之外的非流动资产减值（除商誉外）

本集团于资产负债表日对除金融资产之外的非流动资产判断是否存在可能发生减值的迹象。对使用寿命不确定的无形资产，除每年进行的减值测试外，当其存在减值迹象时，也进行减值测试。其他除金融资产之外的非流动资产，当存在迹象表明其账面价值不可收回时，进行减值测试。当资产或资产组的账面价值高于可收回金额，即公允价值减去处置费用后的净额和预计未来现金流量的现值中的较高者，表明发生了减值。公允价值减去处置费用后的净额，参考公平交易中类似资产的销售协议价格或可观察到的市场价格，减去可直接归属于该资产处置的增量成本确定。预计未来现金流量现值时，管理层必须估计该项资产或资产组的预计未来现金流量，并选择恰当的折现率确定未来现金流量的现值。

商誉减值

本集团至少每年测试商誉是否发生减值。这要求对分配了商誉的资产组或者资产组组合的未来现金流量的现值进行预计。对未来现金流量的现值进行预计时，本集团需要预计未来资产组或者资产组组合产生的现金流量，同时选择恰当的折现率确定未来现金流量的现值。详见 附注七、18。

非上市股权投资的公允价值

本集团采用市场法确定对非上市股权投资的公允价值。这要求本集团确定可比上市公司、选择市场乘数、对流动性折价进行估计等，因此具有不确定性。

递延所得税资产

在很可能有足够的应纳税所得额用以抵扣可抵扣亏损的限度内，应就所有尚未利用的可抵扣亏损确认递延所得税资产。这需要管理层运用大量的判断来估计未来取得应纳税所得额的时间和金额，结合纳税筹划策略，以决定应确认的递延所得税资产的金额。

承租人增量借款利率

对于无法确定租赁内含利率的租赁，本集团采用承租人增量借款利率作为折现率计算租赁付款额的现值。确定增量借款利率时，本集团根据所处经济环境，以可观察的利率作为确定增量借款利率的参考基础，在此基础上，根据自身情况、标的资产情况、租赁期和租赁负债金额等租赁业务具体情况对参考利率进行调整以得出适用的增量借款利率。

26、重要会计政策和会计估计变更

(1) 重要会计政策变更

适用 不适用

(2) 重要会计估计变更

适用 不适用

(3) 2025 年起首次执行新会计准则调整首次执行当年年初财务报表相关项目情况

适用 不适用

27、其他

公允价值计量

在财务报表中以公允价值计量或披露的资产和负债，根据对公允价值计量整体而言具有重要意义的最低层次输入值，确定所属的公允价值层次：第一层次输入值，在计量日能够取得的相同资产或负债在活跃市场上未经调整的报价；第二层次输入值，除第一层次输入值外相关资产或负债直接或间接可观察的输入值；第三层次输入值，相关资产或负债的不可观察输入值。

每个资产负债表日，本集团对在财务报表中确认的持续以公允价值计量的资产和负债进行重新评估，以确定是否在公允价值计量层次之间发生转换。

六、税项

1、主要税种及税率

税种	计税依据	税率
增值税	销售额和适用税率计算的销项税额， 抵扣准予抵扣的进项税额后的差额	5%或 13%
城市维护建设税	实际缴纳的增值税税额	5%
企业所得税	应纳税所得额	15%、16.5%、21%、25%、33.63%或 36%
教育费附加	实际缴纳的增值税税额	3%
地方教育费附加	实际缴纳的增值税税额	2%

存在不同企业所得税税率纳税主体的，披露情况说明

纳税主体名称	所得税税率
钧崑电子科技股份有限公司	15%
苏州华德电子有限公司	15%
苏州华睿电子有限公司	25%
珠海钧崑电子有限公司	25%
Thin Film Technology Corporation Limited	16.5%
香港华德电子有限公司	16.5%
Yokohama Electronic Devices Co., Ltd.	36%
Thin Film Technology Corporation	21%
Flat Electronics Co., Ltd.	33.63%

2、税收优惠

本公司于 2022 年取得广东省科学技术厅、广东省财政厅、国家税务总局广东省税务局颁发的高新技术企业证书，证书号 GR202244006359，享受高新技术企业所得税优惠政策期限为三年。本公司于 2025 年复审通过取得高新技术企业证书，证书号 GR202544002590，本年度适用企业所得税税率为 15%。

本集团之子公司苏州华德电子有限公司于 2022 年取得江苏省科学技术厅、江苏省财政厅、国家税务总局江苏省税务局颁发的高新技术企业证书，证书号 GR202232012262，享受高新技术企业所得税优惠政策期限为三年。苏州华德电子有限公司于 2025 年复审通过取得高新技术企业证书，证书号 GR202532012759，本年度适用企业所得税税率为 15%。

七、合并财务报表项目注释

1、货币资金

单位：元

项目	期末余额	期初余额
库存现金	249,990.96	256,369.73
银行存款	738,395,998.04	337,408,409.42
其他货币资金	15,112,920.00	360,420.00
合计	753,758,909.00	338,025,199.15
其中：存放在境外的款项总额	169,645,134.11	74,112,268.38

其他说明：

银行活期存款按照银行活期存款利率取得利息收入。短期定期存款的存款期分为 7 天至 12 个月不等，依本集团的现金需求而定，并按照相应的银行定期存款利率取得利息收入。

2、交易性金融资产

单位：元

项目	期末余额	期初余额
以公允价值计量且其变动计入当期损益的金融资产	170,901,000.00	
其中：		
理财产品	170,901,000.00	
其中：		
合计	170,901,000.00	

其他说明：

无

3、应收票据

(1) 应收票据分类列示

单位：元

项目	期末余额	期初余额
银行承兑票据	13,807,739.39	12,333,369.07
合计	13,807,739.39	12,333,369.07

(2) 按坏账计提方法分类披露

单位：元

类别	期末余额					期初余额				
	账面余额		坏账准备		账面价值	账面余额		坏账准备		账面价值
	金额	比例	金额	计提比例		金额	比例	金额	计提比例	
其中：										
按组合计提坏账准备的应收票据	13,807,739.39	100.00%			13,807,739.39	12,333,369.07	100.00%			12,333,369.07
其中：										
银行承兑汇票	13,807,739.39	100.00%			13,807,739.39	12,333,369.07	100.00%			12,333,369.07
合计	13,807,739.39	100.00%			13,807,739.39	12,333,369.07	100.00%			12,333,369.07

如是按照预期信用损失一般模型计提应收票据坏账准备:

适用 不适用

(3) 期末公司已背书或贴现且在资产负债表日尚未到期的应收票据

单位: 元

项目	期末终止确认金额	期末未终止确认金额
银行承兑票据		1,698,271.04
合计		1,698,271.04

4、应收账款

(1) 按账龄披露

单位: 元

账龄	期末账面余额	期初账面余额
1 年以内 (含 1 年)	183,829,116.95	162,915,669.48
1 至 2 年	32,158.01	
2 至 3 年		129.61
3 年以上	5,623.63	5,494.02
3 至 4 年	129.61	
4 至 5 年		5,494.02
5 年以上	5,494.02	
合计	183,866,898.59	162,921,293.11

(2) 按坏账计提方法分类披露

单位: 元

类别	期末余额					期初余额				
	账面余额		坏账准备		账面价值	账面余额		坏账准备		账面价值
	金额	比例	金额	计提比例		金额	比例	金额	计提比例	
其中:										
按组合计提坏账准备的应收账款	183,866,898.59	100.00%	7,849,711.50	4.27%	176,017,187.09	162,921,293.11	100.00%	7,533,896.65	4.62%	155,387,396.46
其中:										
信用风险特征组合	183,866,898.59	100.00%	7,849,711.50	4.27%	176,017,187.09	162,921,293.11	100.00%	7,533,896.65	4.62%	155,387,396.46
合计	183,866,898.59	100.00%	7,849,711.50	4.27%	176,017,187.09	162,921,293.11	100.00%	7,533,896.65	4.62%	155,387,396.46

按组合计提坏账准备：7,849,711.50

单位：元

名称	期末余额		
	账面余额	坏账准备	计提比例
未逾期及逾期 1 年以内	183,829,116.95	7,811,929.86	4.25%
逾期 1 年至 2 年	32,158.01	32,158.01	100.00%
逾期 3 年以上	5,623.63	5,623.63	100.00%
合计	183,866,898.59	7,849,711.50	

确定该组合依据的说明：

根据以前年度与之相同或类似的、按账龄段划分的具有类似信用风险特征的应收账款组合的预期信用损失为基础，考虑前瞻性信息，确定损失准备。

如是按照预期信用损失一般模型计提应收账款坏账准备：

适用 不适用

(3) 本期计提、收回或转回的坏账准备情况

本期计提坏账准备情况：

单位：元

类别	期初余额	本期变动金额				期末余额
		计提	收回或转回	核销	其他	
按组合计提坏账准备	7,533,896.65	846,125.14	-416,689.91		-113,620.38	7,849,711.50
合计	7,533,896.65	846,125.14	-416,689.91		-113,620.38	7,849,711.50

其他变动系外币折算引起的其他变动。

(4) 按欠款方归集的期末余额前五名的应收账款和合同资产情况

单位：元

单位名称	应收账款期末余额	合同资产期末余额	应收账款和合同资产期末余额	占应收账款和合同资产期末余额合计数的比例	应收账款坏账准备和合同资产减值准备期末余额
客户一	16,572,018.68		16,572,018.68	9.01%	714,254.01
客户二	8,976,262.59		8,976,262.59	4.88%	372,514.90
客户三	7,214,967.18		7,214,967.18	3.92%	310,965.09
客户四	6,931,077.19		6,931,077.19	3.77%	287,639.70
客户五	6,620,028.54		6,620,028.54	3.60%	274,731.18
合计	46,314,354.18		46,314,354.18	25.18%	1,960,104.88

5、应收款项融资

(1) 应收款项融资分类列示

单位：元

项目	期末余额	期初余额
银行承兑汇票	12,117,473.24	13,309,623.00

合计	12,117,473.24	13,309,623.00
----	---------------	---------------

(2) 期末公司已背书或贴现且在资产负债表日尚未到期的应收款项融资

单位：元

项目	期末终止确认金额	期末未终止确认金额
银行承兑汇票	7,478,648.93	
合计	7,478,648.93	

6、其他应收款

单位：元

项目	期末余额	期初余额
其他应收款	972,496.31	1,816,587.44
合计	972,496.31	1,816,587.44

(1) 其他应收款

1) 其他应收款按款项性质分类情况

单位：元

款项性质	期末账面余额	期初账面余额
押金保证金	664,752.57	840,684.80
备用金	191,250.33	335,157.13
应收退税款	542.16	263,356.47
其他	115,951.25	377,389.04
合计	972,496.31	1,816,587.44

2) 按账龄披露

单位：元

账龄	期末账面余额	期初账面余额
1 年以内（含 1 年）	356,212.46	1,034,993.46
1 至 2 年	52,239.87	378,760.32
2 至 3 年	373,760.32	
3 年以上	190,283.66	402,833.66
3 至 4 年	129,003.66	40,000.00
4 至 5 年	40,000.00	17,280.00
5 年以上	21,280.00	345,553.66
合计	972,496.31	1,816,587.44

3) 按欠款方归集的期末余额前五名的其他应收款情况

单位：元

单位名称	款项的性质	期末余额	账龄	占其他应收款期末	坏账准备期末余额
------	-------	------	----	----------	----------

				余额合计数的比例	
珠海格力电器股份有限公司香洲分公司	押金保证金	210,000.00	1年以内, 2-3年	21.59%	
英飞特电子(杭州)股份有限公司	押金保证金	190,000.00	2-3年	19.54%	
在途款项	其他	103,417.73	1年以内	10.63%	
奥克斯空调股份有限公司	押金保证金	66,003.66	3年以上	6.79%	
何昇霖	员工备用金	56,612.56	1年以内	5.82%	
合计		626,033.95		64.37%	

7、预付款项

(1) 预付款项按账龄列示

单位：元

账龄	期末余额		期初余额	
	金额	比例	金额	比例
1年以内	3,786,568.70	100.00%	1,484,114.57	99.09%
1至2年			13,652.22	0.91%
合计	3,786,568.70		1,497,766.79	

账龄超过1年且金额重要的预付款项未及时结算原因的说明：

无

(2) 按预付对象归集的期末余额前五名的预付款情况

单位名称	年末余额(元)	占预付款项年末余额合计数的比例(%)
供应商一	2,000,000.00	52.82
供应商二	222,110.08	5.87
供应商三	189,108.38	4.99
供应商四	154,490.27	4.08
供应商五	133,928.58	3.54
合计	2,699,637.31	71.30

其他说明：

无

8、存货

公司是否需要遵守房地产行业的披露要求

否

(1) 存货分类

单位：元

项目	期末余额			期初余额		
	账面余额	存货跌价准备或合同履约成本减值准备	账面价值	账面余额	存货跌价准备或合同履约成本减值准备	账面价值
原材料	16,169,493.91	103,601.52	16,065,892.39	12,909,957.47	1,054,673.04	11,855,284.43
在产品	16,975,059.25	1,443,431.92	15,531,627.33	13,712,566.42	283,354.75	13,429,211.67
库存商品	61,986,651.44	8,501,303.91	53,485,347.53	53,631,685.94	8,171,628.58	45,460,057.36
周转材料	4,800,925.72	555,505.84	4,245,419.88	3,827,506.90	747,411.05	3,080,095.85
发出商品	5,484,313.25		5,484,313.25	5,360,329.50		5,360,329.50
半成品	3,404,424.98	4,063.74	3,400,361.24	1,679,098.44	58,575.15	1,620,523.29
委托加工物资	452,783.79		452,783.79	491,124.06		491,124.06
合计	109,273,652.34	10,607,906.93	98,665,745.41	91,612,268.73	10,315,642.57	81,296,626.16

(2) 存货跌价准备和合同履约成本减值准备

单位：元

项目	期初余额	本期增加金额		本期减少金额		期末余额
		计提	其他	转回或转销	其他	
原材料	1,054,673.04	91,902.61		1,042,974.13		103,601.52
在产品	283,354.75	1,454,462.80		283,354.75	11,030.88	1,443,431.92
库存商品	8,171,628.58	7,300,944.73		6,900,613.36	70,656.04	8,501,303.91
周转材料	747,411.05	187,104.24		378,801.98	207.47	555,505.84
半成品	58,575.15	2,163.83		56,675.24		4,063.74
合计	10,315,642.57	9,036,578.21		8,662,419.46	81,894.39	10,607,906.93

其他变动系外币折算引起的其他变动。

9、其他流动资产

单位：元

项目	期末余额	期初余额
待抵扣进项税	34,481,685.19	17,051,485.20
待摊费用	4,351,713.23	3,746,571.52
预缴关税	782,372.77	387,507.54
预缴所得税	737,316.54	703,210.55
上市费用		73,880,354.79
合计	40,353,087.73	95,769,129.60

其他说明：

无

10、其他权益工具投资

单位：元

项目名称	期末余额	期初余额	本期计入其他综合收益的利得	本期计入其他综合收益的损失	本期末累计计入其他综合收益的利得	本期末累计计入其他综合收益的损失	本期确认的股利收入	指定为以公允价值计量且其变动计入其他综合收益的原因
艾科微电子（深圳）有限公司	6,617,273.07	9,957,864.39		-3,340,591.32		-13,382,726.93		战略持有
合计	6,617,273.07	9,957,864.39		-3,340,591.32		-13,382,726.93		

其他说明：

无

11、长期应收款

(1) 长期应收款情况

单位：元

项目	期末余额			期初余额			折现率区间
	账面余额	坏账准备	账面价值	账面余额	坏账准备	账面价值	
租赁押金	2,795,557.34		2,795,557.34	3,133,739.42		3,133,739.42	
合计	2,795,557.34		2,795,557.34	3,133,739.42		3,133,739.42	

12、长期股权投资

单位：元

被投资单位	期初余额（账面价值）	减值准备期初余额	本期增减变动							期末余额（账面价值）	减值准备期末余额	
			追加投资	减少投资	权益法下确认的投资损益	其他综合收益调整	其他权益变动	宣告发放现金股利或利润	计提减值准备			其他
一、合营企业												
二、联营企业												
湖北瑞磁科技有限公司			30,109,900.00		-9,925.29						30,099,974.71	
小计			30,109,900.00		-9,925.29						30,099,974.71	
合计			30,109,900.00		-9,925.29						30,099,974.71	

可收回金额按公允价值减去处置费用后的净额确定

适用 不适用

可收回金额按预计未来现金流量的现值确定

适用 不适用

前述信息与以前年度减值测试采用的信息或外部信息明显不一致的差异原因

无

公司以前年度减值测试采用信息与当年实际情况明显不一致的差异原因

无

其他说明：

无

13、其他非流动金融资产

单位：元

项目	期末余额	期初余额
北京英诺鼎鑫创业投资中心（有限合伙）		5,170,244.53
合计		5,170,244.53

其他说明：

无

14、固定资产

单位：元

项目	期末余额	期初余额
固定资产	379,684,035.20	196,932,283.87
合计	379,684,035.20	196,932,283.87

(1) 固定资产情况

单位：元

项目	房屋及建筑物	机器设备	电子设备	运输工具	其他设备	合计
一、账面原值：						
1. 期初余额	36,265,772.29	289,356,296.45	9,743,079.07	1,570,321.06	33,802,277.65	370,737,746.52
2. 本期增加金额	185,943,566.66	40,312,407.90	3,047,772.82	734,123.41	2,159,147.17	232,197,017.96
(1) 购置	25,281.00	5,377,236.08	464,427.65		149,511.19	6,016,455.92
(2) 在建工程转入	178,692,631.18	22,187,989.80	580,530.53	124,525.00	580,996.22	202,166,672.73
(3) 企业合并增加	7,207,051.48	8,353,909.70		15,029.59	1,428,639.76	17,004,630.53
(4) 重分类	18,603.00	4,393,272.32	2,002,814.64	594,568.82		7,009,258.78
3. 本期减少金额	87,146.10	3,511,259.14	204,050.93	17,915.17	7,671,761.03	11,492,132.37
(1) 处置		2,754,065.28	77,600.64		329,156.69	3,160,822.61

或报废						
(2) 暂估调整		30,000.00		13,161.18		43,161.18
(3) 重分类					7,009,258.78	7,009,258.78
(4) 汇率变动	87,146.10	727,193.86	126,450.29	4,753.99	333,345.56	1,278,889.80
4. 期末余额	222,122,192.85	326,157,445.21	12,586,800.96	2,286,529.30	28,289,663.79	591,442,632.11
二、累计折旧						
1. 期初余额	20,791,233.34	125,811,744.27	5,142,676.64	1,124,350.67	20,935,457.73	173,805,462.65
2. 本期增加金额	5,128,495.01	35,144,875.49	3,024,775.50	802,412.90	3,372,312.50	47,472,871.40
(1) 计提	5,120,705.31	30,258,703.26	1,550,694.09	311,291.58	3,372,312.50	40,613,706.74
(2) 重分类	7,789.70	4,886,172.23	1,474,081.41	491,121.32		6,859,164.66
3. 本期减少金额	10,240.55	2,044,720.98	148,298.58	3,444.91	7,313,032.12	9,519,737.14
(1) 处置或报废		1,771,965.34	71,383.42		274,916.98	2,118,265.74
(2) 暂估调整		7,500.00				7,500.00
(3) 重分类					6,859,164.66	6,859,164.66
(4) 汇率变动	10,240.55	265,255.64	76,915.16	3,444.91	178,950.48	534,806.74
4. 期末余额	25,909,487.80	158,911,898.78	8,019,153.56	1,923,318.66	16,994,738.11	211,758,596.91
三、减值准备						
1. 期初余额						
2. 本期增加金额						
(1) 计提						
3. 本期减少金额						
(1) 处置或报废						
4. 期末余额						
四、账面价值						
1. 期末账面价值	196,212,705.05	167,245,546.43	4,567,647.40	363,210.64	11,294,925.68	379,684,035.20
2. 期初账面价值	15,474,538.95	163,544,552.18	4,600,402.43	445,970.39	12,866,819.92	196,932,283.87

(2) 固定资产的减值测试情况

适用 不适用

15、在建工程

单位：元

项目	期末余额	期初余额
在建工程	111,619,167.09	210,678,229.47
合计	111,619,167.09	210,678,229.47

(1) 在建工程情况

单位：元

项目	期末余额			期初余额		
	账面余额	减值准备	账面价值	账面余额	减值准备	账面价值
在安装设备	18,759,113.04		18,759,113.04	6,754,752.01		6,754,752.01
在调试软件	3,350,564.96		3,350,564.96	737,027.48		737,027.48
建筑工程	89,509,489.09		89,509,489.09	203,186,449.98		203,186,449.98
合计	111,619,167.09		111,619,167.09	210,678,229.47		210,678,229.47

(2) 重要在建工程项目本期变动情况

单位：元

项目名称	预算数	期初余额	本期增加金额	本期转入固定资产金额	本期其他减少金额	期末余额	工程累计投入占预算比例	工程进度	利息资本化累计金额	其中：本期利息资本化金额	本期利息资本化率	资金来源
在安装设备	43,234,378.11	6,754,752.01	36,479,626.10	22,912,574.01	1,562,691.06	18,759,113.04	100.00%					其他、募集资金
日本厂房建设工程	14,194,908.65	13,911,167.58	283,741.07	561,467.54	12,617,607.23	1,015,833.88	100.00%					其他
在调试软件	10,540,662.80	737,027.48	4,445,908.69		1,832,371.21	3,350,564.96	49.17%					其他
珠海厂房建设工程	289,331,316.84	189,275,282.40	77,854,416.84	178,692,631.18	8,000.00	88,429,068.06	92.33%					其他、募集资金
办公室装饰工程	64,587.15		64,587.15			64,587.15	100.00%					其他

合计	357,365,85 3.55	210,678,22 9.47	119,128,27 9.85	202,166,67 2.73	16,020,669 .50	111,619,16 7.09					
----	--------------------	--------------------	--------------------	--------------------	-------------------	--------------------	--	--	--	--	--

(3) 在建工程的减值测试情况

适用 不适用

16、使用权资产

(1) 使用权资产情况

单位：元

项目	房屋及建筑物	机器设备	电子设备	运输工具	合计
一、账面原值					
1. 期初余额	110,413,243.64				110,413,243.64
2. 本期增加金额	8,136,925.43	403,580.44	595,719.39	463,972.89	9,600,198.15
(1) 增加	5,871,673.21			227,016.51	6,098,689.72
(2) 企业合并增加	2,265,252.22	403,580.44	595,719.39	236,956.38	3,501,508.43
3. 本期减少金额	8,599,529.20	11,432.58	16,875.43	20,528.62	8,648,365.83
(1) 处置	6,793,337.12				6,793,337.12
(2) 汇率变动	1,806,192.08	11,432.58	16,875.43	20,528.62	1,855,028.71
4. 期末余额	109,950,639.87	392,147.86	578,843.96	443,444.27	111,365,075.96
二、累计折旧					
1. 期初余额	34,767,969.63				34,767,969.63
2. 本期增加金额	11,423,039.36	15,184.08	22,831.70	47,511.33	11,508,566.47
(1) 计提	11,423,039.36	15,184.08	22,831.70	47,511.33	11,508,566.47
3. 本期减少金额	6,091,899.42	924.12	1,389.50	2,891.57	6,097,104.61
(1) 处置	5,618,800.94				5,618,800.94
(2) 汇率变动	473,098.48	924.12	1,389.50	2,891.57	478,303.67
4. 期末余额	40,099,109.57	14,259.96	21,442.20	44,619.76	40,179,431.49
三、减值准备					
1. 期初余额					
2. 本期增加金额					
(1) 计提					
3. 本期减少金额					
(1) 处置					
4. 期末余额					
四、账面价值					
1. 期末账面价值	69,851,530.30	377,887.90	557,401.76	398,824.51	71,185,644.47
2. 期初账面价值	75,645,274.01				75,645,274.01

(2) 使用权资产的减值测试情况

适用 不适用

其他说明：

无

17、无形资产

(1) 无形资产情况

单位：元

项目	土地使用权	专利权	非专利技术	商标使用权	软件	合计
一、账面原值						
1. 期初余额	27,922,362.36	92,627.74			1,160,811.57	29,175,801.67
2. 本期增加金额	13,600,385.00		3,642,137.00	4,232,255.40	1,312,314.61	22,787,092.01
(1) 购置					132,051.70	132,051.70
(2) 内部研发						
(3) 企业合并增加	13,600,385.00		3,642,137.00	4,232,255.40	39,618.89	21,514,396.29
(4) 在建工程转入					1,140,644.02	1,140,644.02
3. 本期减少金额	267,742.98		35,855.98	41,665.55	24,774.18	370,038.69
(1) 处置						
(2) 汇率变动	267,742.98		35,855.98	41,665.55	24,774.18	370,038.69
4. 期末余额	41,255,004.38	92,627.74	3,606,281.02	4,190,589.85	2,448,352.00	51,592,854.99
二、累计摊销						
1. 期初余额	3,212,594.44	74,868.43			284,994.12	3,572,456.99
2. 本期增加金额	558,466.56	9,265.80			255,379.39	823,111.75
(1) 计提	558,466.56	9,265.80			255,379.39	823,111.75
3. 本期减少金额					771.28	771.28
(1) 处置						
(2) 汇率变动					771.28	771.28
4. 期末余额	3,771,061.00	84,134.23			539,602.23	4,394,797.46
三、减值准备						
1. 期初余额						
2. 本期增加金额						
(1) 计提						
3. 本期减少金额						
(1) 处置						
4. 期末余额						
四、账面价值						
1. 期末账面价值	37,483,943.38	8,493.51	3,606,281.02	4,190,589.85	1,908,749.77	47,198,057.53
2. 期初账面价值	24,709,767.92	17,759.31			875,817.45	25,603,344.68

本期末通过公司内部研发形成的无形资产占无形资产余额的比例 0.00%。

(2) 无形资产的减值测试情况

适用 不适用

18、商誉

(1) 商誉账面原值

单位：元

被投资单位名称或形成商誉的事项	期初余额	本期增加		本期减少		期末余额
		企业合并形成的	汇率调整	处置		
Flat Electronics Co., Ltd		84,834,125.74	-687,426.79			84,146,698.95
合计		84,834,125.74	-687,426.79			84,146,698.95

(2) 商誉所在资产组或资产组组合的相关信息

名称	所属资产组或组合的构成及依据	所属经营分部及依据	是否与以前年度保持一致
Flat Electronics Co., Ltd. 业务资产组	主要由薄膜电阻产品的生产和销售业务构成，产生的现金流入基本上独立于其他资产或者资产组产生的现金流入。	基于内部管理目的，该资产组归属于 Flat Electronics Co., Ltd.	是

其他说明

无

(3) 可收回金额的具体确定方法

可收回金额按公允价值减去处置费用后的净额确定

适用 不适用

可收回金额按预计未来现金流量的现值确定

适用 不适用

单位：元

项目	减值金额	预测期的年限	预测期的关键参数	稳定期的关键参数	稳定期的关键参数的确定依据
Flat Electronics Co., Ltd. 业务资产组		5	税前折现率：15.18% 收入平均增长率：15%	税前折现率：15.18% 收入增长率：2%	结合历史数据、市场竞争情况及管理层长期规划
合计					

前述信息与以前年度减值测试采用的信息或外部信息明显不一致的差异原因

无

公司以前年度减值测试采用信息与当年实际情况明显不一致的差异原因

无

(4) 业绩承诺完成及对应商誉减值情况

形成商誉时存在业绩承诺且报告期或报告期上一期间处于业绩承诺期内

适用 不适用

其他说明：

无

19、长期待摊费用

单位：元

项目	期初余额	本期增加金额	本期摊销金额	其他减少金额	期末余额
厂区改造工程	16,385,601.56	13,009,888.05	3,552,477.65	2,153,535.10	23,689,476.86
办公室装饰装修	429,600.09	303,932.48	359,069.77	1,107.71	373,355.09
合计	16,815,201.65	13,313,820.53	3,911,547.42	2,154,642.81	24,062,831.95

其他说明：

无

20、递延所得税资产/递延所得税负债

(1) 未经抵销的递延所得税资产

单位：元

项目	期末余额		期初余额	
	可抵扣暂时性差异	递延所得税资产	可抵扣暂时性差异	递延所得税资产
资产减值准备	10,506,427.24	1,989,127.63	10,201,807.29	1,631,065.07
内部交易未实现利润	4,720,485.87	708,072.88	6,121,035.00	918,155.25
可抵扣亏损	35,252,301.23	9,772,417.43	11,904,892.01	3,031,823.05
租赁负债	74,910,029.58	19,521,864.75	77,997,476.24	17,896,476.26
固定资产折旧差异	18,344,061.80	1,227,055.34	19,221,504.96	1,137,151.87
预提费用	13,987,805.79	3,691,728.03	4,626,271.36	905,047.81
公允价值变动	13,472,267.66	2,020,840.15	10,101,219.66	1,515,182.95
递延收益	10,778,007.80	1,616,701.17	12,925,074.04	1,938,761.11
信用减值准备	7,508,130.44	1,334,016.09	7,124,861.24	1,097,085.88
其他			2,793,944.18	591,434.50
合计	189,479,517.41	41,881,823.47	163,018,085.98	30,662,183.75

(2) 未经抵销的递延所得税负债

单位：元

项目	期末余额		期初余额	
	应纳税暂时性差异	递延所得税负债	应纳税暂时性差异	递延所得税负债
使用权资产	70,572,694.37	18,702,526.98	74,326,672.78	17,229,399.69
非同一控制下企业合并	26,185,221.49	8,904,336.94		
固定资产折旧差异	5,628,820.36	1,198,122.21	8,814,768.44	1,877,759.36
固定资产一次性抵扣	1,578,792.50	236,818.90	1,862,655.97	279,398.41
交易性金融资产公允价值变动	901,000.00	225,250.00		
其他			1,170,244.53	175,536.68

合计	104,866,528.72	29,267,055.03	86,174,341.72	19,562,094.14
----	----------------	---------------	---------------	---------------

(3) 以抵销后净额列示的递延所得税资产或负债

单位：元

项目	递延所得税资产和负债期末互抵金额	抵销后递延所得税资产或负债期末余额	递延所得税资产和负债期初互抵金额	抵销后递延所得税资产或负债期初余额
递延所得税资产	20,362,718.09	21,519,105.38	19,562,094.14	11,100,089.61
递延所得税负债	20,362,718.09	8,904,336.94	19,562,094.14	

(4) 未确认递延所得税资产明细

单位：元

项目	期末余额	期初余额
可抵扣亏损	24,040,969.83	20,765,939.68
新租赁准则	16,460.11	47,951.73
信用减值准备	341,581.05	409,035.41
存货跌价准备	101,479.71	113,835.28
合计	24,500,490.70	21,336,762.10

(5) 未确认递延所得税资产的可抵扣亏损将于以下年度到期

单位：元

年份	期末金额	期初金额	备注
2032 年及以上	24,040,969.83	20,765,939.68	
合计	24,040,969.83	20,765,939.68	

其他说明：

无

21、其他非流动资产

单位：元

项目	期末余额			期初余额		
	账面余额	减值准备	账面价值	账面余额	减值准备	账面价值
预付设备款	42,000.00		42,000.00			
其他	591,811.18		591,811.18	464,245.56		464,245.56
合计	633,811.18		633,811.18	464,245.56		464,245.56

其他说明：

无

22、所有权或使用权受到限制的资产

单位：元

项目	期末				期初			
	账面余额	账面价值	受限类型	受限情况	账面余额	账面价值	受限类型	受限情况
货币资金	15,112.92	15,112.92	质押	质押的银	360,420.0	360,420.0	质押	质押的银

	0.00	0.00		行定期存单	0	0		行定期存单
固定资产	10,666,165.70	6,329,099.35	抵押	抵押借款	35,698,367.26	15,005,988.20	抵押	抵押借款
无形资产	13,332,642.02	13,332,642.02	抵押	抵押借款	8,129,664.00	5,839,808.64	抵押	抵押借款
合计	39,111,727.72	34,774,661.37			44,188,451.26	21,206,216.84		

其他说明：

无

23、短期借款

(1) 短期借款分类

单位：元

项目	期末余额	期初余额
质押借款	12,286,140.74	
合计	12,286,140.74	

短期借款分类的说明：

于 2025 年 12 月 31 日，上述质押借款担保物主要为 Thin Film Technology Corporation Limited 的银行定期存单，人民币 14,760,480.00 元。

24、应付票据

单位：元

种类	期末余额	期初余额
银行承兑汇票	3,620,139.16	
合计	3,620,139.16	

本期末已到期未支付的应付票据总额为 0.00 元，到期未付的原因为无。

25、应付账款

(1) 应付账款列示

单位：元

项目	期末余额	期初余额
原材料货款	59,205,167.69	48,359,871.91
运输及劳务加工费	1,314,590.60	1,247,111.97
其他		17,288.26
合计	60,519,758.29	49,624,272.14

(2) 是否存在逾期尚未支付中小企业款项的情况

是否属于大型企业

是 否

26、其他应付款

单位：元

项目	期末余额	期初余额
其他应付款	59,951,052.46	55,128,700.98
合计	59,951,052.46	55,128,700.98

(1) 其他应付款

1) 按款项性质列示其他应付款

单位：元

项目	期末余额	期初余额
工程及设备款	28,693,440.27	22,996,911.05
存入保证金	21,328,907.81	23,170,126.75
咨询及服务费	5,908,825.22	5,621,727.67
预提水电费	2,077,450.25	1,579,724.02
其他	1,942,428.91	1,760,211.49
合计	59,951,052.46	55,128,700.98

其他说明：

无

27、合同负债

单位：元

项目	期末余额	期初余额
预收货款	517,184.24	533,518.33
合计	517,184.24	533,518.33

28、应付职工薪酬

(1) 应付职工薪酬列示

单位：元

项目	期初余额	本期增加	本期减少	期末余额
一、短期薪酬	35,104,679.08	196,422,210.55	187,753,154.33	43,773,735.30
二、离职后福利-设定提存计划	193,270.14	15,221,337.41	14,417,094.98	997,512.57
合计	35,297,949.22	211,643,547.96	202,170,249.31	44,771,247.87

(2) 短期薪酬列示

单位：元

项目	期初余额	本期增加	本期减少	期末余额
1、工资、奖金、津贴和补贴	34,963,605.03	175,990,270.52	167,666,316.72	43,287,558.83
2、职工福利费		7,245,485.18	7,245,485.18	

3、社会保险费	124,871.65	9,404,868.85	9,059,030.03	470,710.47
其中：医疗保险费	101,748.41	8,388,397.04	8,070,105.54	420,039.91
工伤保险费	23,123.24	808,568.15	792,699.90	38,991.49
生育保险费		207,903.66	196,224.59	11,679.07
4、住房公积金		3,074,258.78	3,074,258.78	
5、工会经费和职工教育经费	16,202.40	707,327.22	708,063.62	15,466.00
合计	35,104,679.08	196,422,210.55	187,753,154.33	43,773,735.30

(3) 设定提存计划列示

单位：元

项目	期初余额	本期增加	本期减少	期末余额
1、基本养老保险	188,020.94	13,082,733.40	12,355,672.14	915,082.20
2、失业保险费	5,249.20	676,586.15	599,404.98	82,430.37
3、企业年金缴费		1,462,017.86	1,462,017.86	
合计	193,270.14	15,221,337.41	14,417,094.98	997,512.57

其他说明：

无

29、应交税费

单位：元

项目	期末余额	期初余额
增值税	2,198,365.38	1,889,190.22
企业所得税	13,088,189.71	6,394,817.66
个人所得税	140,405.37	76,795.55
城市维护建设税	212,248.47	217,314.23
教育费附加	212,248.51	217,576.77
房产税	638,629.25	543,907.60
印花税	77,372.00	45,078.08
土地使用税	10,491.75	10,491.75
其他	68,685.31	120,788.58
合计	16,646,635.75	9,515,960.44

其他说明：

无

30、一年内到期的非流动负债

单位：元

项目	期末余额	期初余额
一年内到期的长期借款	8,199,694.55	354,607.11
一年内到期的租赁负债	9,200,423.73	10,792,100.62
合计	17,400,118.28	11,146,707.73

其他说明：

无

31、其他流动负债

单位：元

项目	期末余额	期初余额
预提质保	1,296,074.93	1,312,375.83
待转销项税额	36,627.08	47,820.46
上市费用		46,428,101.79
合计	1,332,702.01	47,788,298.08

其他说明：

无

32、长期借款

(1) 长期借款分类

单位：元

项目	期末余额	期初余额
保证借款	14,111,055.00	
信用借款	71,678,835.43	1,793,378.08
减：一年内到期的长期借款	-8,199,694.55	-354,607.11
合计	77,590,195.88	1,438,770.97

长期借款分类的说明：

无

其他说明，包括利率区间：

于 2025 年 12 月 31 日，上述借款的年利率为 1.09%-2.08091%（2024 年 12 月 31 日：1.11%）。

33、租赁负债

单位：元

项目	期末余额	期初余额
租赁负债	75,539,453.79	79,364,043.56
减：一年内到期的租赁负债	-9,200,423.73	-10,792,100.62
合计	66,339,030.06	68,571,942.94

其他说明：

无

34、长期应付职工薪酬

(1) 长期应付职工薪酬表

单位：元

项目	期末余额	期初余额
一、离职后福利-设定受益计划净负债	3,295,328.89	
合计	3,295,328.89	

(2) 设定受益计划变动情况

设定受益计划义务现值：

单位：元

项目	本期发生额	上期发生额
一、期初余额		
1. 当期服务成本	41,135.74	
4. 利息净额	11,970.93	
1. 精算利得（损失以“-”表示）	-83,355.10	
合并增加	3,421,925.09	
汇兑损益	-96,347.77	
五、期末余额	3,295,328.89	

设定受益计划的内容及与之相关风险、对公司未来现金流量、时间和不确定性的影响说明：

本集团之子公司为其在境外符合条件的员工运作一项未注入资金的设定受益计划。在该计划下，子公司相关员工在其非自愿解雇、在职身故、年满退休年龄离职、自愿辞职或停职期结束离职时，子公司会根据员工离职原因、工作年限，发放一次性支付的退休金福利。

该计划受利率风险、退休金受益人的预期寿命变动风险的影响。

未来预期将向设定受益计划缴存的金额：

	2025 年
1 年以内	496,356.62
2 至 5 年	881,847.09
5 至 10 年	1,233,769.78
10 年以上	1,410,293.63
预期缴存总额	4,022,267.12

资产负债表日的设定受益计划义务的平均期间是 7.77 年。

设定受益计划重大精算假设及敏感性分析结果说明：

下表为资产负债表日所使用的主要精算假设：

	2025 年

折现率	2.31%
预计平均寿命	85.27

下表为所使用的重大假设的定量敏感性分析：

	增加%	设定受益计划义务增加/（减少）	减少%	设定受益计划义务增加/（减少）
折现率	0.25	-61,575.72	-0.25	63,660.39
预计平均寿命	1.00	-1,600.46	-1.00	1,766.17

上述敏感性分析，系根据关键假设在资产负债表日发生合理变动时对设定受益计划义务的影响的推断。敏感性分析，是在其他假设保持不变的前提下，根据重大假设的变动作出的。由于因为假设的变化往往并非彼此孤立，敏感性分析可能不代表设定受益计划义务的实际变动。

其他说明：

无

35、递延收益

单位：元

项目	期初余额	本期增加	本期减少	期末余额	形成原因
政府补助	12,925,074.04		2,147,066.24	10,778,007.80	与资产相关的政府补助
合计	12,925,074.04		2,147,066.24	10,778,007.80	

其他说明：

无

36、股本

单位：元

	期初余额	本次变动增减（+、-）					期末余额
		发行新股	送股	公积金转股	其他	小计	
股份总数	200,000,000.00	66,666,700.00				66,666,700.00	266,666,700.00

其他说明：

本年股本增加系经中国证券监督管理委员会《关于同意钧崑电子科技有限公司首次公开发行股票注册的批复》（证监许可〔2024〕1487号文）同意注册，本公司于2025年1月10日在深圳证券交易所创业板上市。本公司首次公开发行人民币普通股（A股）66,666,700股，每股面值人民币1元，每股发行价格为10.40元，发行后公司注册资本26,666.67万元，股份总数26,666.67万股。

37、资本公积

单位：元

项目	期初余额	本期增加	本期减少	期末余额
资本溢价（股本溢价）	374,815,258.07	626,666,980.00	73,880,354.80	927,601,883.27

其他资本公积	46,952,391.21	13,265,499.46		60,217,890.67
合计	421,767,649.28	639,932,479.46	73,880,354.80	987,819,773.94

其他说明，包括本期增减变动情况、变动原因说明：

本年股本溢价的变动系公司将收到募集资金总额超出股本的部分人民币 626,666,980.00 元计入当年新增金额，同时将累计的各项发行费用（不含增值税）人民币 73,880,354.80 元冲减股本溢价。

38、其他综合收益

单位：元

项目	期初余额	本期发生额					期末余额
		本期所得税前发生额	减：前期计入其他综合收益当期转入损益	减：前期计入其他综合收益当期转入留存收益	减：所得税费用	税后归属于母公司	
一、不能重分类进损益的其他综合收益	-8,535,815.26	-3,242,526.50			486,378.98	-2,756,147.52	-11,291,962.78
其中：重新计量设定受益计划变动额		98,064.82			-14,709.72	83,355.10	83,355.10
其他权益工具投资公允价值变动	-8,535,815.26	-3,340,591.32			501,088.70	-2,839,502.62	-11,375,317.88
二、将重分类进损益的其他综合收益	-2,357,262.73	-5,390,420.25	59,084.05		4,568.50	-5,326,767.70	-7,684,030.43
外币财务报表折算差额	-2,307,041.29	-5,300,879.52				-5,300,879.52	-7,607,920.81
应收款项融资公允价值变动	-50,221.44	-89,540.73	59,084.05		4,568.50	-25,888.18	-76,109.62
其他综合收益合计	-	-8,632,946.75	59,084.05		490,947.48	-8,082,915.22	-18,975,993.21

其他说明，包括对现金流量套期损益的有效部分转为被套期项目初始确认金额调整：

无

39、盈余公积

单位：元

项目	期初余额	本期增加	本期减少	期末余额
法定盈余公积	21,315,357.38	8,941,335.57		30,256,692.95
合计	21,315,357.38	8,941,335.57		30,256,692.95

盈余公积说明，包括本期增减变动情况、变动原因说明：

根据公司法、公司章程的规定，本公司按净利润的 10%提取法定盈余公积金。法定盈余公积累计额为本公司注册资本 50%以上的，可不再提取。

40、未分配利润

单位：元

项目	本期	上期
调整后期初未分配利润	330,775,091.32	234,398,465.21
加：本期归属于母公司所有者的净利润	131,189,562.50	105,552,271.83
减：提取法定盈余公积	8,941,335.57	9,175,645.72
应付普通股股利	52,800,006.56	
期末未分配利润	400,223,311.69	330,775,091.32

调整期初未分配利润明细：

- 1)、由于《企业会计准则》及其相关新规定进行追溯调整，影响期初未分配利润 0.00 元。
- 2)、由于会计政策变更，影响期初未分配利润 0.00 元。
- 3)、由于重大会计差错更正，影响期初未分配利润 0.00 元。
- 4)、由于同一控制导致的合并范围变更，影响期初未分配利润 0.00 元。
- 5)、其他调整合计影响期初未分配利润 0.00 元。

使用资本公积弥补亏损详细情况说明：

无

41、营业收入和营业成本

单位：元

项目	本期发生额		上期发生额	
	收入	成本	收入	成本
主营业务	772,520,438.61	386,617,417.02	653,499,760.49	344,221,352.65
其他业务	6,465,151.48	7,146.33	6,000,110.94	4,818.89
合计	778,985,590.09	386,624,563.35	659,499,871.43	344,226,171.54

公司报告期内经审计利润总额、净利润、扣除非经常性损益后的净利润三者孰低为负值

是 否

营业收入、营业成本的分解信息：

单位：元

合同分类	分部 1		合计	
	营业收入	营业成本	营业收入	营业成本
业务类型	778,985,590.09	386,624,563.35	778,985,590.09	386,624,563.35
其中：				
商品销售	772,520,438.61	386,617,417.02	772,520,438.61	386,617,417.02
其他	6,465,151.48	7,146.33	6,465,151.48	7,146.33
按经营地区分类	778,985,590.09	386,624,563.35	778,985,590.09	386,624,563.35
其中：				
中国大陆境内	467,792,152.32	264,215,620.89	467,792,152.32	264,215,620.89
中国大陆境外	311,193,437.77	122,408,942.46	311,193,437.77	122,408,942.46
市场或客户类型				
其中：				
合同类型				
其中：				
按商品转让的时间分类	778,985,590.09	386,624,563.35	778,985,590.09	386,624,563.35
其中：				
在某一时点转让	778,985,590.09	386,624,563.35	778,985,590.09	386,624,563.35
按合同期限分类				
其中：				
按销售渠道分类				
其中：				
合计	778,985,590.09	386,624,563.35	778,985,590.09	386,624,563.35

与履约义务相关的信息：

项目	履行履约义务的时间	重要的支付条款	公司承诺转让商品的性质	是否为主要责任人	公司承担的预期将退还给客户的款项	公司提供的质量保证类型及相关义务
销售商品	交付时	到货后且收到发票	商品	是	无	法定质保
废料销售	交付时	交付后且收到发票	废料	是	无	无

其他说明

分摊至年末尚未履行（或部分履行）履约义务的交易价格总额确认为收入的预计时间均为 1 年以内。

与分摊至剩余履约义务的交易价格相关的信息：

本报告期末已签订合同、但尚未履行或尚未履行完毕的履约义务所对应的收入金额为 517,184.24 元，其中，517,184.24 元预计将于 2026 年度确认收入，0.00 元预计将于 2027 年度确认收入，0.00 元预计将于 2028 年度确认收入。

合同中可变对价相关信息：

无

其他说明：

无

42、税金及附加

单位：元

项目	本期发生额	上期发生额
城市维护建设税	2,300,153.80	1,679,947.98
教育费附加	2,254,225.32	1,663,438.08
房产税	2,866,540.73	854,491.79
土地使用税	114,893.80	114,893.80
印花税	556,699.33	325,814.13
其他	385,967.65	225,088.17
合计	8,478,480.63	4,863,673.95

其他说明：

无

43、管理费用

单位：元

项目	本期发生额	上期发生额
职工薪酬	80,147,057.30	69,876,126.89
服务费	20,156,875.23	13,187,088.87
折旧和摊销	12,321,177.32	13,217,615.80
股权激励	11,511,299.29	9,884,366.77
办公费用	8,615,679.45	8,142,707.19
修理费	4,037,083.41	3,468,858.25
水电费	2,757,722.83	1,697,026.69
差旅费	2,312,327.14	1,302,762.13
租赁费	462,702.38	186,284.80
运费	693,474.66	180,144.43
车辆使用费	292,835.89	303,103.17
其他	39,627.92	153,993.48
合计	143,347,862.82	121,600,078.47

其他说明：

无

44、销售费用

单位：元

项目	本期发生额	上期发生额
职工薪酬	29,673,826.78	27,544,522.25
差旅费	6,010,370.28	5,153,360.55

安规认证费	2,253,197.62	1,868,897.49
折旧和摊销	1,563,421.06	1,586,292.85
股权激励	1,046,728.91	959,570.09
业务招待费	1,015,242.92	796,152.38
广告及展会费	658,605.90	924,048.18
办公费	527,134.55	291,388.34
样品费	390,762.93	413,694.36
车辆使用费	139,817.00	97,251.39
水电费	100,480.95	112,467.56
租赁费	19,335.94	80,585.03
其他	5,697,240.49	4,927,960.49
合计	49,096,165.33	44,756,190.96

其他说明：

无

45、研发费用

单位：元

项目	本期发生额	上期发生额
职工薪酬	16,015,056.29	15,197,969.07
耗用的原材料	9,156,898.48	6,985,315.79
折旧和摊销	2,538,629.56	2,097,105.99
水电费	407,857.83	1,002,628.60
股权激励	309,210.91	283,035.14
其他	2,367,146.39	1,767,814.17
合计	30,794,799.46	27,333,868.76

其他说明：

无

46、财务费用

单位：元

项目	本期发生额	上期发生额
利息支出	2,768,544.32	2,559,746.70
减：利息收入	11,128,290.91	8,495,554.12
汇兑损益	9,160,857.84	-4,660,105.29
其他	581,365.80	617,356.62
合计	1,382,477.05	-9,978,556.09

其他说明：

无

47、其他收益

单位：元

产生其他收益的来源	本期发生额	上期发生额
与日常活动相关的政府补助	3,651,686.23	4,526,658.27
代扣个人所得税手续费返还	42,302.86	53,246.05
合计	3,693,989.09	4,579,904.32

48、公允价值变动收益

单位：元

产生公允价值变动收益的来源	本期发生额	上期发生额
以公允价值计量且其变动计入当期损益的金融资产	2,473,775.87	464,146.20
合计	2,473,775.87	464,146.20

其他说明：

无

49、投资收益

单位：元

项目	本期发生额	上期发生额
权益法核算的长期股权投资收益	-9,925.29	
交易性金融资产在持有期间的投资收益	1,088,858.02	
处置其他非流动资产投资取得的收益	-2,743,020.40	
合计	-1,664,087.67	

其他说明：

无

50、信用减值损失

单位：元

项目	本期发生额	上期发生额
应收账款坏账损失	-429,435.23	-2,378,584.22
合计	-429,435.23	-2,378,584.22

其他说明：

无

51、资产减值损失

单位：元

项目	本期发生额	上期发生额
一、存货跌价损失及合同履约成本减值损失	-6,412,396.45	-6,072,910.18
合计	-6,412,396.45	-6,072,910.18

其他说明：

无

52、资产处置收益

单位：元

资产处置收益的来源	本期发生额	上期发生额
长期资产处置损益	-784,700.94	-1,028,579.99

53、营业外收入

单位：元

项目	本期发生额	上期发生额	计入当期非经常性损益的金 额
其他	210,697.48	139,280.44	210,697.48
合计	210,697.48	139,280.44	210,697.48

其他说明：

无

54、营业外支出

单位：元

项目	本期发生额	上期发生额	计入当期非经常性损益的金 额
其他	620,805.73	35,639.26	620,805.73
合计	620,805.73	35,639.26	620,805.73

其他说明：

无

55、所得税费用

(1) 所得税费用表

单位：元

项目	本期发生额	上期发生额
当期所得税费用	34,289,763.51	19,661,598.61
递延所得税费用	-9,751,048.14	-2,847,809.29
合计	24,538,715.37	16,813,789.32

(2) 会计利润与所得税费用调整过程

单位：元

项目	本期发生额
利润总额	155,728,277.87
按法定/适用税率计算的所得税费用	23,359,241.68
子公司适用不同税率的影响	-3,052,444.89
调整以前期间所得税的影响	2,137,518.94
非应税收入的影响	-41,597.06
不可抵扣的成本、费用和损失的影响	5,056,357.58
本期未确认递延所得税资产的可抵扣暂时性差异或可抵扣 亏损的影响	578,219.19
研发加计扣除	-3,238,459.69
税率变动对年初递延所得税余额的影响	-419,775.62
其他	159,655.24
所得税费用	24,538,715.37

其他说明：

中国大陆所得税费用根据在中国大陆利润及税率计算，其他地区所得税费用根据经营所在国家或地区利润及税率计算。

56、其他综合收益

详见附注第八节、七、38。

57、现金流量表项目

(1) 与经营活动有关的现金

收到的其他与经营活动有关的现金

单位：元

项目	本期发生额	上期发生额
收取保证金	20,447,826.04	13,901,500.40
利息收入	10,110,652.16	6,330,341.21
政府补助	1,546,922.85	2,419,777.84
其他	1,054,788.61	239,607.25
合计	33,160,189.66	22,891,226.70

收到的其他与经营活动有关的现金说明：

无

支付的其他与经营活动有关的现金

单位：元

项目	本期发生额	上期发生额
服务费	29,364,076.75	17,796,650.36
退还保证金	9,190,206.36	582,086.98
办公费	9,142,814.00	3,791,456.20
差旅费	8,322,697.42	6,456,122.68
修理费	4,037,083.41	3,468,858.25
水电费	2,768,335.38	2,822,509.52
租金	482,038.32	266,869.83
其他	2,696,616.80	5,259,842.56
合计	66,003,868.44	40,444,396.38

支付的其他与经营活动有关的现金说明：

无

(2) 与投资活动有关的现金

收到的其他与投资活动有关的现金

单位：元

项目	本期发生额	上期发生额
定期存款及利息	127,155,804.02	160,484,993.72
合计	127,155,804.02	160,484,993.72

收到的其他与投资活动有关的现金说明：

无

支付的其他与投资活动有关的现金

单位：元

项目	本期发生额	上期发生额
定期存款	110,000,000.00	81,000,000.00
合计	110,000,000.00	81,000,000.00

支付的其他与投资活动有关的现金说明：

无

(3) 与筹资活动有关的现金

收到的其他与筹资活动有关的现金

单位：元

项目	本期发生额	上期发生额
租赁产生的现金流	338,182.08	
合计	338,182.08	

收到的其他与筹资活动有关的现金说明：

无

支付的其他与筹资活动有关的现金

单位：元

项目	本期发生额	上期发生额
上市费用	46,308,101.79	7,162,393.14
受限货币资金	14,752,500.00	
租赁产生的现金流	16,099,351.88	13,575,475.98
合计	77,159,953.67	20,737,869.12

支付的其他与筹资活动有关的现金说明：

无

筹资活动产生的各项负债变动情况

适用 不适用

单位：元

项目	期初余额	本期增加		本期减少		期末余额
		现金变动	非现金变动	现金变动	非现金变动	
应付股利			52,800,006.56	52,800,006.56		
其他流动负债	46,308,101.79			46,308,101.79		
短期借款		12,286,140.74				12,286,140.74
长期借款（含一年内到期的非流动负债）	1,793,378.08	74,769,750.00	17,105,402.98	2,417,618.98	5,461,021.65	85,789,890.43
租赁负债（含一年内到期的非流动负债）	79,364,043.56		11,958,339.28	16,099,351.88	-316,422.83	75,539,453.79
合计	127,465,523.43	87,055,890.74	81,863,748.82	117,625,079.21	5,144,598.82	173,615,484.96

(4) 不涉及当期现金收支、但影响企业财务状况或在未来可能影响企业现金流量的重大活动及财务影响

	2025 年	2024 年
销售商品、提供劳务收到的银行承兑汇票背书转让	22,910,530.62	24,071,808.52

58、现金流量表补充资料

(1) 现金流量表补充资料

单位：元

补充资料	本期金额	上期金额
1. 将净利润调节为经营活动现金流量		
净利润	131,189,562.50	105,552,271.83
加：资产减值准备	6,412,396.45	6,072,910.18
信用减值准备	429,435.23	2,378,584.22
固定资产折旧、油气资产折耗、生产性生物资产折旧	40,613,706.74	35,618,150.36
使用权资产折旧	11,508,566.47	11,684,723.61
无形资产摊销	823,111.75	699,669.92
长期待摊费用摊销	5,169,016.04	6,176,005.65
处置固定资产、无形资产和其他长期资产的损失（收益以“-”号填列）	784,700.94	1,028,579.99
固定资产报废损失（收益以“-”号填列）		
公允价值变动损失（收益以“-”号填列）	-2,473,775.87	-464,146.20
财务费用（收益以“-”号填列）	5,549,390.51	-1,409,682.33
投资损失（收益以“-”号填列）	1,664,087.67	
递延所得税资产减少（增加以“-”号填列）	-8,466,071.11	-2,817,399.39
递延所得税负债增加（减少以“-”号填列）	-960,501.66	
存货的减少（增加以“-”号填列）	-8,060,767.43	-3,141,747.30
经营性应收项目的减少（增加以“-”号填列）	-33,505,172.84	-30,751,740.02
经营性应付项目的增加（减少以“-”号填列）	9,833,376.77	17,717,108.05
股份支付	13,265,499.46	11,490,318.61
其他		
经营活动产生的现金流量净额	173,776,561.62	159,833,607.18
2. 不涉及现金收支的重大投资和筹资活动		
债务转为资本		
一年内到期的可转换公司债券		
融资租入固定资产		
新增使用权资产	6,098,689.72	26,230,351.97
3. 现金及现金等价物净变动情况：		
现金的期末余额	688,403,550.10	271,284,174.98
减：现金的期初余额	271,284,174.98	186,566,782.22
加：现金等价物的期末余额		
减：现金等价物的期初余额		
现金及现金等价物净增加额	417,119,375.12	84,717,392.76

(2) 本期支付的取得子公司的现金净额

单位：元

	金额
本期发生的企业合并于本期支付的现金或现金等价物	120,444,087.50
减：购买日子公司持有的现金及现金等价物	17,093,499.45
取得子公司支付的现金净额	103,350,588.05

其他说明：

无

(3) 现金和现金等价物的构成

单位：元

项目	期末余额	期初余额
一、现金	688,403,550.10	271,284,174.98
其中：库存现金	249,990.96	256,369.73
可随时用于支付的银行存款	688,153,559.14	271,027,805.25
三、期末现金及现金等价物余额	688,403,550.10	271,284,174.98

(4) 不属于现金及现金等价物的货币资金

单位：元

项目	本期金额	上期金额	不属于现金及现金等价物的理由
三个月以上定期存款及利息	50,242,438.90	66,380,604.17	流动性差，不易于变现、不可随时用于支付的货币资金
质押的定期存款	15,111,920.00	359,420.00	流动性差，不易于变现、不可随时用于支付的货币资金
其他	1,000.00	1,000.00	流动性差，不易于变现、不可随时用于支付的货币资金
合计	65,355,358.90	66,741,024.17	

其他说明：

无

59、外币货币性项目

(1) 外币货币性项目

单位：元

项目	期末外币余额	折算汇率	期末折算人民币余额
货币资金			
其中：美元	42,337,412.90	7.0288	297,581,207.79
欧元	180,650.02	8.2355	1,487,743.24
港币	413,912.77	0.9032	373,854.29

日元	2,285,637,550.00	0.0448	102,389,705.33
新台币	10,479,970.00	0.2242	2,349,802.64
新加坡元	590.55	5.4586	3,223.58
澳门元	137.50	0.8763	120.49
英镑	2.20	9.4346	20.76
韩元	350.00	0.0049	1.71
应收账款			
其中：美元	13,550,301.55	7.0288	95,242,359.53
欧元	10,934.00	8.2355	90,046.96
港币			
日元	141,115,175.00	0.0448	6,321,536.49
其他应收款			
其中：美元	15,610.73	7.0288	109,724.70
日元	677,509.00	0.0448	30,350.37
新台币	8,028.00	0.2242	1,800.03
长期应收款			
其中：日元	12,806,143.00	0.0448	573,676.79
美元	56,054.93	7.0288	393,998.89
新台币	900,000.00	0.2242	201,796.61
短期借款			
其中：美元	1,747,971.31	7.0288	12,286,140.74
应付账款			
其中：美元	1,154,001.50	7.0288	8,111,245.74
日元	66,792,448.31	0.0448	2,992,101.31
其他应付款			
其中：美元	703,559.19	7.0288	4,945,176.83
日元	55,739,009.00	0.0448	2,496,940.39
新台币	527,145.00	0.2242	118,195.64
一年内到期的非流动负债			
其中：日元	183,041,153.43	0.0448	8,199,694.55
长期借款			
其中：美元			
欧元			
港币			
日元	1,732,040,000.00	0.0448	77,590,195.88

其他说明：

无

(2) 境外经营实体说明，包括对于重要的境外经营实体，应披露其境外主要经营地、记账本位币及选择依据，记账本位币发生变化的还应披露原因。

适用 不适用

60、租赁

(1) 本公司作为承租方

适用 不适用

未纳入租赁负债计量的可变租赁付款额

适用 不适用

简化处理的短期租赁或低价值资产的租赁费用

适用 不适用

	2025 年	2024 年
租赁负债利息费用	2,358,141.13	2,537,305.45
计入当期损益的采用简化处理的短期租赁费用	613,324.94	344,933.62
与租赁相关的总现金流出	16,712,676.82	13,920,409.60

本集团承租的租赁资产为房屋建筑物、机器设备、电子设备及运输设备，租赁期通常为 1 年至 20 年。

涉及售后租回交易的情况

无

八、研发支出

单位：元

项目	本期发生额	上期发生额
职工薪酬	16,015,056.29	15,197,969.07
耗用的原材料	9,156,898.48	6,985,315.79
折旧和摊销	2,538,629.56	2,097,105.99
水电费	407,857.83	1,002,628.60
股权激励	309,210.91	283,035.14
其他	2,367,146.39	1,767,814.17
合计	30,794,799.46	27,333,868.76
其中：费用化研发支出	30,794,799.46	27,333,868.76

九、合并范围的变更

1、非同一控制下企业合并

(1) 本期发生的非同一控制下企业合并

单位：元

被购买方名称	股权取得时点	股权取得成本	股权取得比例	股权取得方式	购买日	购买日的确定依据	购买日至期末被购买方的收入	购买日至期末被购买方的净利润	购买日至期末被购买方的现金流
Flat Electronics Co., Ltd.	2025 年 10 月 31 日	120,444,087.50	100.00%	股权转让	2025 年 10 月 31 日	约定的交割条件已达到	10,084,339.20	-1,594,780.37	-749,842.24

其他说明：

无

(2) 合并成本及商誉

单位：元

合并成本	公允价值
--现金	120,444,087.50
--非现金资产的公允价值	
--发行或承担的债务的公允价值	
--发行的权益性证券的公允价值	
--或有对价的公允价值	
--购买日之前持有的股权于购买日的公允价值	
--其他	
合并成本合计	120,444,087.50
减：取得的可辨认净资产公允价值份额	35,609,961.76
商誉/合并成本小于取得的可辨认净资产公允价值份额的金额	84,834,125.74

合并成本公允价值的确定方法：

无

或有对价及其变动的说明

无

大额商誉形成的主要原因：

无

其他说明：

无

(3) 被购买方于购买日可辨认资产、负债

单位：元

	购买日公允价值	
	购买日公允价值	购买日账面价值
资产：		
货币资金	17,093,499.45	17,093,499.45
应收款项	7,260,669.60	7,154,632.63
存货	9,600,616.19	8,137,399.45
固定资产	17,004,630.53	4,305,741.62
无形资产	21,514,396.29	6,772,744.40
预付款项	38,756.97	38,756.97
其他应收款	13,600.38	13,600.38
其他流动资产	5,792,053.62	5,792,053.62
应收票据	3,245,692.38	3,245,692.38
使用权资产	3,501,508.43	3,501,508.43
长期待摊费用	188,472.40	188,472.40
递延所得税资产	1,363,932.36	1,363,932.36
负债：		
借款		
应付款项		

递延所得税负债	9,864,838.60	
短期借款	2,518,366.68	2,518,366.68
应交税金	71,586.53	71,586.53
应付账款	2,880,052.58	2,880,052.58
其他应付款	254,706.93	254,706.93
应付职工薪酬	4,223,919.93	4,223,919.93
应付票据	2,631,769.79	2,631,769.79
其他流动负债	5,503,142.32	5,503,142.32
一年内到期的非流动负债	2,296,283.62	2,296,283.62
长期应付职工薪酬	3,421,925.09	3,421,925.09
长期借款	14,522,445.00	14,522,445.00
租赁负债	2,818,829.77	2,818,829.77
净资产	35,609,961.76	16,465,005.85
减：少数股东权益		
取得的净资产	35,609,961.76	16,465,005.85

可辨认资产、负债公允价值的确定方法：

无

企业合并中承担的被购买方的或有负债：

无

其他说明：

无

(4) 购买日之前持有的股权按照公允价值重新计量产生的利得或损失

是否存在通过多次交易分步实现企业合并并且在报告期内取得控制权的交易

是 否

(5) 购买日或合并当期期末无法合理确定合并对价或被购买方可辨认资产、负债公允价值的相关说明

无

(6) 其他说明

无

十、在其他主体中的权益

1、在子公司中的权益

(1) 企业集团的构成

单位：元

子公司名称	注册资本	主要经营地	注册地	业务性质	持股比例		取得方式
					直接	间接	
苏州华睿电子有限公司	5,000,000.00	苏州	苏州	贸易公司	100.00%		通过设立或投资
珠海钧崑电子有限公司	643,173,325.20	珠海	珠海	制造业	100.00%		通过设立或投资
苏州华德电子有限公司	30,369,390.00	苏州	苏州	制造业	100.00%		同一控制下企业合并取得
Thin Film Technology	18,611,000.00	香港	香港	贸易公司	100.00%		同一控制下企业

Corporation Limited							合并取得
香港华德电子有限公司	50,000.00	香港	香港	贸易公司		100.00%	同一控制下企业合并取得
Yokohama Electronic Devices Co., Ltd.	120,000,000.00	日本	日本	贸易和生产公司		100.00%	同一控制下企业合并取得
Thin Film Technology Corporation	19.00	美国	美国	贸易公司		100.00%	非同一控制下企业合并取得
Flat Electronics Co., Ltd.	50,000,000.00	日本	日本	制造业		100.00%	非同一控制下企业合并取得

注：1 Thin Film Technology Corporation Limited、香港华德电子有限公司、Thin Film Technology Corporation 系以美元表达。

2 Yokohama Electronic Devices Co., Ltd. 、Flat Electronics Co., Ltd. 系以日元表达。

在子公司的持股比例不同于表决权比例的说明：

无

持有半数或以下表决权但仍控制被投资单位、以及持有半数以上表决权但不控制被投资单位的依据：

无

对于纳入合并范围的重要的结构化主体，控制的依据：

无

确定公司是代理人还是委托人的依据：

无

其他说明：

无

2、在合营企业或联营企业中的权益

(1) 不重要的合营企业和联营企业的汇总财务信息

单位：元

	期末余额/本期发生额	期初余额/上期发生额
合营企业：		
下列各项按持股比例计算的合计数		
联营企业：		
投资账面价值合计	30,099,974.71	
下列各项按持股比例计算的合计数		
--综合收益总额	-9,925.29	

其他说明：

无

十一、政府补助

1、报告期末按应收金额确认的政府补助

适用 不适用

未能在预计时点收到预计金额的政府补助的原因

适用 不适用

2、涉及政府补助的负债项目

适用 不适用

单位：元

会计科目	期初余额	本期新增补助金额	本期计入营业外收入金额	本期转入其他收益金额	本期其他变动	期末余额	与资产/收益相关
递延收益	12,925,074.04			2,147,066.24		10,778,007.80	与资产相关

3、计入当期损益的政府补助

适用 不适用

单位：元

会计科目	本期发生额	上期发生额
与资产相关的政府补助计入其他收益	2,147,066.24	2,160,126.48
与收益相关的政府补助计入其他收益	1,504,619.99	2,366,531.79
合计	3,651,686.23	4,526,658.27

其他说明

无

十二、与金融工具相关的风险

1、金融工具产生的各类风险

本集团在日常活动中面临各种金融工具的风险，主要包括信用风险、流动性风险及市场风险。本集团对此的风险管理政策概述如下。

(1) 信用风险

本集团仅与经认可的、信誉良好的第三方进行交易。按照本集团的政策，需对所有要求采用信用方式进行交易的客户进行信用审核。另外，本集团对应收账款余额进行持续监控，以确保本集团不致面临重大坏账风险。对于未采用相关经营单位的记账本位币结算的交易，除非本集团信用控制部门特别批准，否则本集团不提供信用交易条件。

由于货币资金、应收银行承兑汇票的交易对手是声誉良好并拥有较高信用评级的银行，这些金融工具信用风险较低。

本集团其他金融资产包括应收账款、其他应收款、长期应收款，这些金融资产的信用风险源自交易对手违约，最大风险敞口等于这些工具的账面价值。

由于本集团仅与经认可的且信誉良好的第三方进行交易，所以无需担保物。信用风险集中按照客户/交易对手、地理区域和行业进行管理。于 2025 年 12 月 31 日，本集团具有特定信用风险集中，本集团的应收账款的 9.01%（2024 年 12 月 31 日：12.06%）和 25.18%（2024 年 12 月 31 日：26.78%）分别源于应收账款余额最大和前五大客户。本集团对应收账款余额未持有任何担保物或其他信用增级。

信用风险显著增加判断标准

本集团在每个资产负债表日评估相关金融工具的信用风险自初始确认后是否已显著增加。本集团判断信用风险显著增加的主要标准为逾期天数超过 30 日，或者以下一个或多个指标发生显著变化：债务人所处的经营环境、内外部信用评级、实际或预期经营成果出现重大不利变化等。

信用风险未显著增加

于 2025 年 12 月 31 日，已逾期的应收账款由于客户与公司保持长期的合作关系，信用级别较高，被认为信用风险尚未显著增加，本集团依然按照未来 12 个月预期信用损失对其计提减值准备。

已发生信用减值资产的定义

本集团判断已发生信用减值的主要标准为逾期天数超过 90 日，但在某些情况下，如果内部或外部信息显示，在考虑所持有的任何信用增级之前，可能无法全额收回合同金额，本集团也会将其视为已发生信用减值。金融资产发生信用减值，有可能是多个事件的共同作用所致，未必是可单独识别的事件所致。

(2) 流动性风险

本集团的目标是运用多种融资手段以保持融资的持续性与灵活性的平衡。本集团通过经营和借款等产生的资金为经营融资。

下表概括了金融负债按未折现的合同现金流量所作的到期期限分析：

2025 年	1 年以内	1 至 2 年	2 至 3 年	3 年以上	合计
短期借款	12,286,140.74	-	-	-	12,286,140.74
应付票据	3,620,139.16	-	-	-	3,620,139.16
应付账款	60,519,758.29	-	-	-	60,519,758.29
其他应付款	59,951,052.46	-	-	-	59,951,052.46
一年内到期的非流动负债	20,947,871.23	-	-	-	20,947,871.23
长期借款	-	12,923,802.30	19,179,478.00	49,094,895.93	81,198,176.23
租赁负债	-	10,094,544.00	9,932,383.25	56,675,840.52	76,702,767.77
合计	157,324,961.88	23,018,346.30	29,111,861.25	105,770,736.45	315,225,905.88

2024 年	1 年以内	1 至 2 年	2 至 3 年	3 年以上	合计
应付账款	49,624,272.14	-	-	-	49,624,272.14
其他应付款	52,253,340.98	2,875,360.00	-	-	55,128,700.98
一年内到期的非流动负债	13,510,234.04	-	-	-	13,510,234.04
长期借款	-	343,300.00	339,666.64	796,364.86	1,479,331.50
租赁负债	-	10,090,937.21	8,039,729.51	62,661,279.62	80,791,946.34
合计	115,387,847.16	13,309,597.21	8,379,396.15	63,457,644.48	200,534,485.00

(3) 市场风险

利率风险

本集团面临的市场利率变动的风险主要与本集团以浮动利率计息的长期负债有关。本集团通过密切监控利率变化以及定期审阅借款来管理利率风险。本集团所持付息金融工具较少，无重大利率风险。

汇率风险

本集团面临交易性的汇率风险。此类风险由于经营单位以其记账本位币以外的货币进行的销售或采购所致。

下表为汇率风险的敏感性分析，反映了在所有其他变量保持不变的假设下，美元、日元和新台币汇率发生合理、可能的变动时，将对净损益（由于外币计价的金融工具）产生的影响。

2025 年	汇率增加/ (减少) %	净损益增加/ (减少)	股东权益合计 增加/ (减少)
人民币对美元贬值	5	15,442,795.04	15,442,795.04
人民币对美元升值	-5	-15,442,795.04	-15,442,795.04
人民币对日元贬值	5	582,632.72	582,632.72

人民币对日元升值	-5	-582,632.72	-582,632.72
人民币对新台币贬值	5	101,669.75	101,669.75
人民币对新台币升值	-5	-101,669.75	-101,669.75

2024 年	汇率增加/ (减少) %	净损益增加/ (减少)	股东权益合计 增加/ (减少)
人民币对美元贬值	5	11,077,860.63	11,077,860.63
人民币对美元升值	-5	-11,077,860.63	-11,077,860.63
人民币对日元贬值	5	107,231.31	107,231.31
人民币对日元升值	-5	-107,231.31	-107,231.31
人民币对新台币贬值	5	85,668.56	85,668.56
人民币对新台币升值	-5	-85,668.56	-85,668.56

资本管理

本集团资本管理的主要目标是确保本集团持续经营的能力，并保持健康的资本比率，以支持业务发展并使股东价值最大化。

本集团根据经济形势以及相关资产的风险特征的变化管理资本结构并对其进行调整。为维持或调整资本结构，本集团可以调整对股东的利润分配、向股东归还资本或发行新股。本集团不受外部强制性资本要求约束。2025 年度和 2024 年度，资本管理目标、政策或程序未发生变化。

本集团通过资产负债率监控其资本，该比率按照总负债除以总资产计算。于 2025 年 12 月 31 日及 2024 年 12 月 31 日，资产负债率如下：

	2025 年	2024 年
负债合计	383,951,878.37	291,971,194.87
资产合计	2,049,942,363.74	1,254,936,214.86
资产负债率	19%	23%

2、金融资产

(1) 转移方式分类

适用 不适用

单位：元

转移方式	已转移金融资产性质	已转移金融资产金额	终止确认情况	终止确认情况的判断依据
票据背书	应收票据	1,698,271.04	未终止确认	保留了其几乎所有的风险和报酬，包括与其相关的违约风险
票据背书	应收款项融资	7,478,648.93	终止确认	已经转移了其几乎所有的风险和报酬
合计		9,176,919.97		

(2) 因转移而终止确认的金融资产

适用 不适用

单位：元

项目	金融资产转移的方式	终止确认的金融资产金额	与终止确认相关的利得或损失
应收款项融资	票据背书	7,478,648.93	
合计		7,478,648.93	

(3) 继续涉入的资产转移金融资产

适用 不适用

其他说明

已转移但未整体终止确认的金融资产

于 2025 年 12 月 31 日，本集团已背书给供应商用于结算应付账款的银行承兑汇票的账面价值为 1,698,271.04 元（2024 年 12 月 31 日：0 元）。本集团认为，本集团保留了其几乎所有的风险和报酬，包括与其相关的违约风险，因此，继续全额确认其及与之相关的已结算应付账款。背书后，本集团不再保留使用其的权利，包括将其出售、转让或质押给其他第三方的权利。于 2025 年 12 月 31 日，本集团以其结算且供应商有追索权的应付账款账面价值总计为 1,698,271.04 元（2024 年 12 月 31 日：0 元）。

已整体终止确认但继续涉入的已转移金融资产

于 2025 年 12 月 31 日，本集团已背书给第三方用于结算应付账款和其他应付款的银行承兑汇票的账面价值为人民币 7,478,648.93 元（2024 年 12 月 31 日：人民币 9,524,175.27 元）。于 2025 年 12 月 31 日，其到期日为 1 至 6 个月，根据《票据法》相关规定，若承兑银行拒绝付款的，持票人可以按照汇票债务人的先后顺序，对包括本集团在内的汇票债务人中的任何一人、数人或者全体行使追索权（“继续涉入”）。本集团认为，本集团已经转移了其几乎所有的风险和报酬，因此，全额终止确认其及与之相关的已结算应付账款和其他应付款的账面价值。继续涉入及回购的最大损失和未折现现金流量等于其账面价值。本集团认为，继续涉入公允价值并不重大。

2025 年，本集团无因继续涉入已终止确认金融资产当年度和累计确认的收益或费用。背书在本年度大致均衡发生。

十三、公允价值的披露

1、以公允价值计量的资产和负债的期末公允价值

单位：元

项目	期末公允价值			
	第一层次公允价值计量	第二层次公允价值计量	第三层次公允价值计量	合计
一、持续的公允价值计量	--	--	--	--
（一）交易性金融资产		170,901,000.00		170,901,000.00
（2）权益工具投资			6,617,273.07	6,617,273.07
（3）应收款项融资		12,117,473.24		12,117,473.24
持续以公允价值计量的资产总额		183,018,473.24	6,617,273.07	189,635,746.31
二、非持续的公允价值计量	--	--	--	--

2、持续和非持续第二层次公允价值计量项目，采用的估值技术和重要参数的定性及定量信息

本集团采用现金流量现值法确定应收款项融资公允价值。
交易性金融资产，根据最新的股权融资价格估计公允价值。

3、持续和非持续第三层次公允价值计量项目，采用的估值技术和重要参数的定性及定量信息

非上市的权益工具投资，根据不可观察的市场价格或利率假设，采用市场法估计公允价值。本集团需要根据行业、规模、杠杆和战略确定可比上市公司，并就确定的每一可比上市公司计算恰当的市场乘数。根据企业特定的事实和情况，考虑与可比上市公司之间的流动性和规模差异等因素后进行调整。本集团相信，以估值技术估计的公允价值及其变动，是合理的，并且亦是于资产负债表日最合适的价值。对于非上市的权益工具投资的公允价值，本集团估计了采用其他合理、可能的假设作为估值模型输入值的潜在影响。

如下为第三层次公允价值计量的重要不可观察输入值概述：

2025 年	期末公允价值	估值技术	不可观察输入值	范围区间 (加权平均值)
非上市的权益工具投资	6,617,273.07	市场法	企业价值与收入倍数 流动性折扣	5.06 20.50%

2024 年	期末公允价值	估值技术	不可观察输入值	范围区间 (加权平均值)
非上市的权益工具投资	9,957,864.39	市场法	企业价值与收入倍数 流动性折扣	5.76 24.50%

4、持续的第三层次公允价值计量项目，期初与期末账面价值间的调节信息及不可观察参数敏感性分析

持续的第三层次公允价值计量的调节信息如下：

				当期利得或损失总额		
2025 年	年初余额	转入 第三层次	转出 第三层次	计入损益	计入 其他综合收益	年末余额
其他权益工具投资	9,957,864.39	-	-	-	-3,340,591.32	6,617,273.07

				当期利得或损失总额		
2024 年	年初余额	转入 第三层次	转出 第三层次	计入损益	计入 其他综合收益	年末余额
其他权益工具投资	-	10,824,243.44	-	-	-866,379.05	9,957,864.39

十四、关联方及关联交易

1、本企业的母公司情况

母公司名称	注册地	业务性质	注册资本	母公司对本企业的持股比例	母公司对本企业的表决权比例
Sky Line Group Ltd	萨摩亚	投资	5,409,449 美元	55.94%	55.94%

本企业的母公司情况的说明

本公司的母公司为 Sky Line Group Ltd.，其实际控制人为颜睿志。

本企业最终控制方是颜睿志。

其他说明：

无

2、本企业的子公司情况

本企业子公司的情况详见附注十、1、在子公司中的权益。

3、本企业合营和联营企业情况

本企业重要的合营或联营企业详见附注十、2、在合营企业或联营企业中的权益。

本期与本公司发生关联方交易，或前期与本公司发生关联方交易形成余额的其他合营或联营企业情况如下：

合营或联营企业名称	与本企业关系
湖北瑞磁科技有限公司	联营企业

其他说明：

无

4、关联交易情况

(1) 购销商品、提供和接受劳务的关联交易

采购商品/接受劳务情况表

单位：元

关联方	关联交易内容	本期发生额	获批的交易额度	是否超过交易额度	上期发生额
湖北瑞磁科技有限公司	采购商品及技术服务	603,458.28	不适用	不适用	

(2) 关键管理人员报酬

单位：元

项目	本期发生额	上期发生额
关键管理人员薪酬	22,892,839.16	20,820,623.36

5、关联方应收应付款项

(1) 应收项目

单位：元

项目名称	关联方	期末余额		期初余额	
		账面余额	坏账准备	账面余额	坏账准备
预付款项	湖北瑞磁科技有限公司	2,000,000.00			

(2) 应付项目

单位：元

项目名称	关联方	期末账面余额	期初账面余额
应付账款	湖北瑞磁科技有限公司	24,272.33	
其他应付款	湖北瑞磁科技有限公司	100,000.00	

十五、股份支付

1、股份支付总体情况

适用 不适用

单位：元

授予对象类别	本期授予		本期行权		本期解锁		本期失效	
	数量	金额	数量	金额	数量	金额	数量	金额
管理人员	70,509.69	2,351,628.87					70,509.69	556,251.47
合计	70,509.69	2,351,628.87					70,509.69	556,251.47

期末发行在外的股票期权或其他权益工具

适用 不适用

其他说明：

本集团于 2021 年实施了一项员工股权激励计划，该计划通过持股平台 Ever-Reliance International Enterprise Limited（永信国际企业有限公司）、Tusker International Limited（塔斯克国际有限公司）、Humble Elephant International Limited（聚象国际有限公司）及珠海市谦德科技合伙企业（有限合伙）向员工授予限制性股票的方式进行。该员工激励计划对授予的员工存在服务期的约定限制，锁定期为三年，分期解锁期为三至七年。

上述 4 家持股平台对本公司的增资额为人民币 19,806,000.00 元，增加本公司实收资本人民币 6,914,371.12 元，增加本公司资本公积人民币 12,891,628.88 元。

2、以权益结算的股份支付情况

适用 不适用

单位：元

授予日权益工具公允价值的确定方法	现金流折现法
授予日权益工具公允价值的重要参数	永续增长率、加权平均资本成本、流动性折扣
可行权权益工具数量的确定依据	年末管理层预计可行权人数的最佳估计

本期估计与上期估计有重大差异的原因	无
以权益结算的股份支付计入资本公积的累计金额	73,472,364.71
本期以权益结算的股份支付确认的费用总额	13,265,499.46

其他说明：

无

3、以现金结算的股份支付情况

适用 不适用

4、本期股份支付费用

适用 不适用

单位：元

授予对象类别	以权益结算的股份支付费用	以现金结算的股份支付费用
生产人员	398,260.35	
销售人员	1,046,728.91	
管理人员	11,511,299.29	
研发人员	309,210.91	
合计	13,265,499.46	

其他说明：

无

十六、承诺及或有事项

1、重要承诺事项

资产负债表日存在的重要承诺

	2025 年	2024 年
资本承诺	41,337,445.95	43,675,655.50

2、或有事项

(1) 资产负债表日存在的重要或有事项

于 2025 年 12 月 31 日，本集团并无须作披露的或有事项。

(2) 公司没有需要披露的重要或有事项，也应予以说明

公司不存在需要披露的重要或有事项。

十七、资产负债表日后事项

1、利润分配情况

拟分配每 10 股派息数（元）	3.50
拟分配每 10 股分红股（股）	0
拟分配每 10 股转增数（股）	0
经审议批准宣告发放的每 10 股派息数（元）	3.50
经审议批准宣告发放的每 10 股分红股（股）	0
经审议批准宣告发放的每 10 股转增数（股）	0
利润分配方案	于 2026 年 4 月 22 日，本公司第二届董事会第四次会议审议通过的 2025 年度利润分配预案，以公司现有总股本 266,666,700 股为基数，向全体股东每 10 股派发现金红利 3.50 元（含税），共计 93,333,345.00 元（含税），不送红股，不以资本公积金转增股本。上述利润分配预案尚需提交公司股东会审议通过。

2、其他资产负债表日后事项说明

无

十八、其他重要事项

1、分部信息

(1) 报告分部的确定依据与会计政策

本集团从事电阻及保险丝产品的研发、生产和销售，属于单一经营分部，因此无须列报更详细的经营分部信息。

(2) 公司无报告分部的，或者不能披露各报告分部的资产总额和负债总额的，应说明原因

本集团从事电阻及保险丝产品的研发、生产和销售，属于单一经营分部，因此无须列报更详细的经营分部信息。

(3) 其他说明

产品和劳务信息

对外交易收入

	2025 年	2024 年
销售商品及提供劳务	778,985,590.09	659,499,871.43

地理信息

对外交易收入

	2025 年	2024 年
中国大陆境内	467,792,152.32	441,913,368.80
中国大陆境外	311,193,437.77	217,586,502.63
合计	778,985,590.09	659,499,871.43

对外交易收入归属于客户所处区域。

非流动资产总额

	2025 年	2024 年
中国大陆	508,019,874.40	440,960,117.15
亚洲其他地区	105,730,004.73	59,423,120.59
北美区	23,429,225.63	28,889,080.92
合计	637,179,104.76	529,272,318.66

非流动资产归属于该资产所处区域，不包括金融资产和递延所得税资产。

十九、母公司财务报表主要项目注释

1、应收账款

(1) 按账龄披露

单位：元

账龄	期末账面余额	期初账面余额
1 年以内（含 1 年）	112,092,126.79	94,105,796.31
合计	112,092,126.79	94,105,796.31

(2) 按坏账计提方法分类披露

单位：元

类别	期末余额					期初余额				
	账面余额		坏账准备		账面价值	账面余额		坏账准备		账面价值
	金额	比例	金额	计提比例		金额	比例	金额	计提比例	
其中：										
按组合计提坏账准备的应收	112,092,126.79	100.00%	376,399.14	4.31%	111,715,727.65	94,105,796.31	100.00%	302,592.91	4.37%	93,803,203.40

账款										
其中：										
按集团内关联方组合计提坏账准备	103,358,967.75	92.21%			103,358,967.75	87,181,473.31	92.64%			87,181,473.31
按信用风险特征组合计提坏账准备	8,733,159.04	7.79%	376,399.14	4.31%	8,356,759.90	6,924,323.00	7.36%	302,592.91	4.37%	6,621,730.09
合计	112,092,126.79	100.00%	376,399.14	4.31%	111,715,727.65	94,105,796.31	100.00%	302,592.91	4.37%	93,803,203.40

按组合计提坏账准备：376,399.14

单位：元

名称	期末余额		
	账面余额	坏账准备	计提比例
按信用风险特征组合计提坏账准备	8,733,159.04	376,399.14	4.31%
合计	8,733,159.04	376,399.14	

确定该组合依据的说明：

根据以前年度与之相同或类似的、按账龄段划分的具有类似信用风险特征的应收账款组合的预期信用损失为基础，考虑前瞻性信息，确定损失准备。

如是按照预期信用损失一般模型计提应收账款坏账准备：

适用 不适用

(3) 本期计提、收回或转回的坏账准备情况

本期计提坏账准备情况：

单位：元

类别	期初余额	本期变动金额				期末余额
		计提	收回或转回	核销	其他	
应收账款坏账准备	302,592.91	73,806.23				376,399.14
合计	302,592.91	73,806.23				376,399.14

(4) 按欠款方归集的期末余额前五名的应收账款和合同资产情况

单位：元

单位名称	应收账款期末余额	合同资产期末余额	应收账款和合同资产期末余额	占应收账款和合同资产期末余额合计数的比例	应收账款坏账准备和合同资产减值准备期末余额
客户一	59,069,424.18		59,069,424.18	52.70%	
客户二	25,196,958.04		25,196,958.04	22.48%	
客户三	15,913,849.55		15,913,849.55	14.20%	
客户四	3,137,533.95		3,137,533.95	2.80%	135,227.71
客户五	3,117,987.82		3,117,987.82	2.78%	

合计	106,435,753.54		106,435,753.54	94.96%	135,227.71
----	----------------	--	----------------	--------	------------

2、其他应收款

单位：元

项目	期末余额	期初余额
其他应收款	140,096,386.39	153,447,379.07
合计	140,096,386.39	153,447,379.07

(1) 其他应收款

1) 其他应收款按款项性质分类情况

单位：元

款项性质	期末账面余额	期初账面余额
关联方借款	90,690,287.69	153,107,342.60
应收设备款	49,291,879.90	
应收退税款		263,356.47
押金保证金	62,280.00	62,280.00
员工备用金	47,400.00	14,400.00
其他	4,538.80	
合计	140,096,386.39	153,447,379.07

2) 按账龄披露

单位：元

账龄	期末账面余额	期初账面余额
1 年以内（含 1 年）	140,039,106.39	153,385,099.07
1 至 2 年		5,000.00
2 至 3 年		
3 年以上	57,280.00	57,280.00
3 至 4 年		40,000.00
4 至 5 年	40,000.00	17,280.00
5 年以上	17,280.00	
合计	140,096,386.39	153,447,379.07

3) 按欠款方归集的期末余额前五名的其他应收款情况

单位：元

单位名称	款项的性质	期末余额	账龄	占其他应收款期末余额合计数的比例	坏账准备期末余额
Thin Film Technology Corporation Limited	关联方借款	90,690,287.69	1 年以内	64.73%	
珠海钧崑电子有限公司	应收设备款	49,291,879.90	1 年以内	35.18%	
江门市崖门新财富能源设备管理有限公司	押金/保证金	40,000.00	4-5 年	0.03%	
黄艳珍	员工备用金	30,000.00	1 年以内	0.02%	

钟雪梅	员工备用金	10,200.00	1 年以内	0.01%	
合计		140,062,367.59		99.97%	

3、长期股权投资

单位：元

项目	期末余额			期初余额		
	账面余额	减值准备	账面价值	账面余额	减值准备	账面价值
对子公司投资	884,018,652.62		884,018,652.62	213,861,762.77		213,861,762.77
对联营、合营企业投资	30,099,974.71		30,099,974.71			
合计	914,118,627.33		914,118,627.33	213,861,762.77		213,861,762.77

(1) 对子公司投资

单位：元

被投资单位	期初余额（账面价值）	减值准备期初余额	本期增减变动				期末余额（账面价值）	减值准备期末余额
			追加投资	减少投资	计提减值准备	其他		
苏州华睿电子有限公司	5,000,000.00						5,000,000.00	
珠海钧崑电子有限公司	100,000,000.00		543,173,325.20				643,173,325.20	
Thin Film Technology Corporation Limited	35,904,591.30		120,444,087.50			4,014,199.79	160,362,878.59	
苏州华德电子有限公司	72,957,171.47					2,525,277.36	75,482,448.83	
合计	213,861,762.77		663,617,412.70			6,539,477.15	884,018,652.62	

(2) 对联营、合营企业投资

单位：元

被投资单位	期初余额（账面价值）	减值准备期初余额	本期增减变动								期末余额（账面价值）	减值准备期末余额	
			追加投资	减少投资	权益法下确认的投资损益	其他综合收益调整	其他权益变动	宣告发放现金股利或利润	计提减值准备	其他			
一、合营企业													
二、联营企业													
湖北瑞磁科技有限公司			30,109,900.00		-9,925.29							30,099,974.71	
小计			30,109,900.00		-9,925.29							30,099,974.71	

合计			30,109,900.00		-9,925.29					30,099,974.71
----	--	--	---------------	--	-----------	--	--	--	--	---------------

可收回金额按公允价值减去处置费用后的净额确定

适用 不适用

可收回金额按预计未来现金流量的现值确定

适用 不适用

前述信息与以前年度减值测试采用的信息或外部信息明显不一致的差异原因

无

公司以前年度减值测试采用信息与当年实际情况明显不一致的差异原因

无

(3) 其他说明

于 2025 年 12 月 31 日，本公司认为长期股权投资无须计提减值准备。

4、营业收入和营业成本

单位：元

项目	本期发生额		上期发生额	
	收入	成本	收入	成本
主营业务	358,711,945.98	209,253,689.69	332,309,222.24	190,997,248.69
其他业务	3,074,216.03		4,429,367.31	1,236.65
合计	361,786,162.01	209,253,689.69	336,738,589.55	190,998,485.34

与分摊至剩余履约义务的交易价格相关的信息：

本报告期末已签订合同、但尚未履行或尚未履行完毕的履约义务所对应的收入金额为 0.00 元，其中，0.00 元预计将于 2026 年度确认收入，0.00 元预计将于 2027 年度确认收入，0.00 元预计将于 2028 年度确认收入。

其他说明：

无

5、投资收益

单位：元

项目	本期发生额	上期发生额
权益法核算的长期股权投资收益	-9,925.29	
处置其他非流动金融资产投资取得的收益	-2,743,020.40	
合计	-2,752,945.69	

二十、补充资料

1、当期非经常性损益明细表

适用 不适用

单位：元

项目	金额	说明
非流动性资产处置损益	-784,700.94	
计入当期损益的政府补助（与公司正常经营业务密切相关，符合国家政策规定、按照确定的标准享有、对公司损益产生持续影响的政府补助除外）	1,546,922.85	
除同公司正常经营业务相关的有效套期保值业务外，非金融企业持有金融资产和金融负债产生的公允价值变动损益以及处置金融资产和金融负债产生的损益	819,613.49	
除上述各项之外的其他营业外收入和支出	-410,108.25	
减：所得税影响额	303,389.40	
合计	868,337.75	--

其他符合非经常性损益定义的损益项目的具体情况：

适用 不适用

公司不存在其他符合非经常性损益定义的损益项目的具体情况。

将《公开发行证券的公司信息披露解释性公告第 1 号——非经常性损益》中列举的非经常性损益项目界定为经常性损益项目的情况说明

适用 不适用

2、净资产收益率及每股收益

报告期利润	加权平均净资产收益率	每股收益	
		基本每股收益 (元/股)	稀释每股收益 (元/股)
归属于公司普通股股东的净利润	8.37%	0.50	0.50
扣除非经常性损益后归属于公司普通股股东的净利润	8.31%	0.50	0.50

3、境内外会计准则下会计数据差异

(1) 同时按照国际会计准则与按中国会计准则披露的财务报告中净利润和净资产差异情况

适用 不适用

(2) 同时按照境外会计准则与按中国会计准则披露的财务报告中净利润和净资产差异情况

适用 不适用

(3) 境内外会计准则下会计数据差异原因说明，对已经境外审计机构审计的数据进行差异调节的，应注明该境外机构的名称

适用 不适用