

关于兰州兰石重型装备股份有限公司  
2025 年度对以前年度报告披露的财务  
报表数据由于同一控制下企业合并进  
行追溯调整的专项报告

委托单位：兰州兰石重型装备股份有限公司

审计单位：利安达会计师事务所（特殊普通合伙）

联系电话：（010）85886680

传真号码：（010）85886690

网 址：<http://www.Reanda.com>

**关于兰州兰石重型装备股份有限公司 2025 年度对以前年度报告  
披露的财务报表数据由于同一控制下企业合并  
进行追溯调整的专项报告**

利安达专字[2026]第 0217 号

**兰州兰石重型装备股份有限公司董事会：**

我们接受委托，按照中国注册会计师审计准则的规定审计了兰州兰石重型装备股份有限公司（以下简称“兰石重装”）按照企业会计准则的规定编制的 2025 年度财务报表，包括 2025 年 12 月 31 日的合并及公司资产负债表，2025 年度的合并及公司利润表、合并及公司现金流量表、合并及公司股东权益变动表以及相关财务报表附注，并于 2026 年 4 月 21 日出具了利安达审字[2026]第 0430 号标准无保留意见的审计报告。

根据《深圳证券交易所上市公司自律监管指南第 1 号——业务办理(2024 年 5 月修订)》等相关规定的要求，“兰石重装”编制了本专项报告所附的《兰州兰石重型装备股份有限公司 2025 年度对以前年度报告披露的财务报表数据由于同一控制下企业合并进行追溯调整的专项说明》(以下简称追溯调整说明)。

根据相关规定编制和对外披露追溯调整说明，并确保其真实性、准确性及完整性是“兰石重装”的责任。我们对追溯调整说明所载内容与我们审计“兰石重装”2025 年度财务报表时“兰石重装”提供的会计资料和经审计的财务报表的相关内容进行了核对，在所有重大方面没有发现不一致。为了更好地理解“兰石重装”2025 年度对以前年度报告披露的财务报表数据由于同一控制下企业合并进行的追溯调整事项，追溯调整说明应当与已审计的财务报表一并阅读。本专项报告仅供“兰石重装”2025 年年度报告披露之目的使用，未经本所书面同意，不得用作其他用途。由于使用不当所造成的后果，与执行本业务的注册会计师和会计师事务所无关。

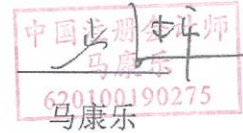
附件：兰州兰石重型装备股份有限公司 2025 年度对以前年度报告披露的财务报表数据由于同一控制下企业合并进行追溯调整的专项说明



利安达会计师事务所(特殊普通合伙)

中国·北京

中国注册会计师：  
(项目合伙人)



中国注册会计师：



2026 年 4 月 21 日

# 兰州兰石重型装备股份有限公司关于 2025 年度对以前年度报告披露的财务 报表数据由于同一控制下企业合并进 行追溯调整的专项说明

## 一、本公司财务报表追溯调整的原因

2025 年 06 月，本公司全资子公司青岛兰石重型机械设备有限公司（以下简称“青岛重机”）收购关联方青岛兰石石油装备工程有限公司（以下简称“青岛装备”）100%股权。本公司与青岛装备合并前后均受同一实际控制人兰州兰石集团有限公司（以下简称“兰石集团”）控制且该控制并非暂时性的，因此本公司对青岛装备的合并为同一控制下企业合并。有鉴于此，本公司需按照同一控制下企业合并的相关规定追溯调整 2025 年度财务报表期初数据及上年同期相关财务报表数据。

根据《企业会计准则第 2 号——长期股权投资》、《企业会计准则第 20 号——企业合并》、《企业会计准则第 33 号——合并财务报表》的相关规定，对于同一控制下的控股合并，应视同合并后形成的报告主体自最终控制方开始实施控制时一直是一体化存续下来的，体现在其合并财务报表上，即由合并后形成的母子公司构成的报告主体，无论是其资产规模还是其经营成果都应持续计算；编制合并财务报表时，无论该项合并发生在报告期的任一时点，合并利润表、合并现金流量表均反映的是由母子公司构成的报告主体自合并当期期初至合并日实现的损益及现金流量情况，相应地，合并资产负债表的留存收益项目，应当反映母子公司如果一直作为一个整体运行至合并日应实现的盈余公积和未分配利润的情况；对于同一控制下的控股合并，在合并当期编制合并财务报表时，应当对合并资产负债表的期初数进行调整，同时应当对比较报表的相关项目进行调整，视同合并后的报告主体在以前期间一直存在。

## 二、追溯调整事项对比较期间合并财务报表的财务状况、经营成果和现金流量的影响

因上述同一控制下合并范围变化调整，本公司相应对截至 2024 年 12 月 31 日合并资产负债表、2024 年合并利润表、2024 年合并现金流量表、截至 2023 年 12 月 31 日合并资产负债表、2023 年合并利润表、2023 年合并现金流量表相关财务数据进行追溯调整。

(一) 对 2024 年 12 月 31 日合并资产负债表项目的影响如下：

单位：人民币元

项目	调整前	调整后	影响金额
货币资金	1,114,225,960.49	1,114,242,207.03	16,246.54
交易性金融资产			
应收票据	83,967,816.06	83,967,816.06	
应收账款	1,260,575,920.37	1,260,575,920.37	
应收款项融资	17,434,926.82	17,434,926.82	
预付款项	247,313,928.23	247,339,695.74	25,767.51
其他应收款	77,451,264.97	82,088,922.78	4,637,657.81
存货	3,077,730,260.43	3,077,730,260.43	
合同资产	1,764,382,257.79	1,764,382,257.79	
一年内到期的非流动资产			
其他流动资产	30,114,113.75	32,472,195.50	2,358,081.75
<b>流动资产合计</b>	<b>7,673,196,448.91</b>	<b>7,680,234,202.52</b>	<b>7,037,753.61</b>
长期应收款	419,310,440.70	419,310,440.70	
长期股权投资	193,373,157.31	193,373,157.31	
其他权益工具投资	65,000,000.00	65,000,000.00	
其他非流动金融资产	40,471,000.00	40,471,000.00	
投资性房地产	49,704,419.42	49,704,419.42	
固定资产	2,450,703,274.48	2,450,709,585.49	6,311.01
在建工程	225,705,758.31	265,515,223.99	39,809,465.68
使用权资产	16,347,734.68	16,347,734.68	

无形资产	379,286,448.44	391,606,309.46	12,319,861.02
开发支出	7,089,007.28	7,089,007.28	
商誉	223,472,077.83	223,472,077.83	
长期待摊费用	4,217,991.75	4,217,991.75	
递延所得税资产	33,076,399.34	33,076,399.34	
其他非流动资产	595,525,810.02	690,449,159.05	94,923,349.03
<b>非流动资产合计</b>	<b>4,703,283,519.56</b>	<b>4,850,342,506.30</b>	<b>147,058,986.74</b>
<b>资产总计</b>	<b>12,376,479,968.47</b>	<b>12,530,576,708.82</b>	<b>154,096,740.35</b>
短期借款	1,463,238,642.49	1,463,238,642.49	
应付票据	1,575,805,066.94	1,575,805,066.94	
应付账款	1,695,754,626.43	1,709,322,810.72	13,568,184.29
预收账款	1,507,762.58	1,507,762.58	
合同负债	1,821,644,951.01	1,821,644,951.01	
应付职工薪酬	17,997,333.69	17,999,031.40	1,697.71
应交税费	58,427,279.46	58,534,859.25	107,579.79
其他应付款	51,881,054.54	51,899,684.54	18,630.00
一年内到期的非流动负债	685,564,634.09	685,564,634.09	
其他流动负债	258,980,934.93	258,980,934.93	
<b>流动负债合计</b>	<b>7,630,802,286.16</b>	<b>7,644,498,377.95</b>	<b>13,696,091.79</b>
长期借款	965,165,000.00	1,009,706,651.88	44,541,651.88
租赁负债	10,898,023.07	10,898,023.07	
长期应付款			
递延收益	63,809,956.73	63,809,956.73	
递延所得税负债	174,586,267.75	174,586,267.75	
<b>非流动负债合计</b>	<b>1,214,459,247.55</b>	<b>1,259,000,899.43</b>	<b>44,541,651.88</b>
<b>负债总计</b>	<b>8,845,261,533.71</b>	<b>8,903,499,277.38</b>	<b>58,237,743.67</b>
实收资本	1,306,291,798.00	1,306,291,798.00	
资本公积	2,360,716,157.54	2,460,716,157.54	100,000,000.00
其他综合收益			
专项储备	11,535,762.53	11,535,762.53	

兰州兰石重型装备股份有限公司  
2025 年度对以前年度报告披露的财务报表数据由于同一控制下业合并进行追溯调整的专项说明

盈余公积	114,329,807.17	114,329,807.17	
未分配利润	-493,520,757.72	-497,661,761.04	-4,141,003.32
归属于母公司所有者权益合计	3,299,352,767.52	3,395,211,764.20	95,858,996.68
少数股东权益	231,865,667.24	231,865,667.24	
<b>所有者权益合计</b>	<b>3,531,218,434.76</b>	<b>3,627,077,431.44</b>	<b>95,858,996.68</b>
<b>负债和所有者权益总计</b>	<b>12,376,479,968.47</b>	<b>12,530,576,708.82</b>	<b>154,096,740.35</b>

(二) 对 2024 度合并利润表项目的的影响如下:

单位: 人民币元

项目	调整前	调整后	影响金额
一、营业收入	5,790,667,300.47	5,790,667,300.47	
减: 营业成本	4,930,004,467.84	4,930,004,467.84	
税金及附加	44,622,879.45	45,030,873.04	407,993.59
销售费用	83,107,354.57	83,107,354.57	
管理费用	187,205,963.58	187,517,919.62	311,956.04
研发费用	287,354,589.76	287,354,589.76	
财务费用	158,947,086.48	158,947,843.04	756.56
加: 其他收益	76,567,527.65	76,567,527.65	
投资收益	4,869,283.74	4,869,283.74	
公允价值变动收益			
信用减值损失	16,553,575.27	16,553,575.27	
资产减值损失	-63,597,224.44	-63,597,224.44	
资产处置收益	128,992.57	128,992.57	
二、营业利润	<b>133,947,113.58</b>	<b>133,226,407.39</b>	<b>-720,706.19</b>
加: 营业外收入	37,470,088.91	37,470,088.91	
减: 营业外支出	3,389,069.84	3,389,069.84	
三、利润总额	<b>168,028,132.65</b>	<b>167,307,426.46</b>	<b>-720,706.19</b>
减: 所得税费用	1,357,672.73	1,357,672.73	
四、净利润	<b>166,670,459.92</b>	<b>165,949,753.73</b>	<b>-720,706.19</b>
归属于母公司的净利润	156,178,498.32	155,457,792.13	-720,706.19
少数股东损益	10,491,961.60	10,491,961.60	

(三) 对 2024 年度合并现金流量表项目的影晌如下:

单位: 人民币元

项目	调整前	调整后	影响金额
一、经营活动产生的现金流量:			
销售商品、提供劳务收到的现金	5,454,256,873.05	5,454,256,873.05	
收到的税费返还	1,486,810.47	1,486,810.47	
收到其他与经营活动有关的现金	202,089,719.64	209,607,596.41	7,517,876.77
<b>经营活动现金流入小计</b>	<b>5,657,833,403.16</b>	<b>5,665,351,279.93</b>	<b>7,517,876.77</b>
购买商品、接受劳务支付的现金	4,186,117,205.27	4,186,117,205.27	
支付给职工以及为职工支付的现金	624,898,087.03	624,898,087.03	
支付的各项税费	221,119,402.70	221,576,791.90	457,389.20
支付其他与经营活动有关的现金	221,426,261.57	221,461,100.05	34,838.48
<b>经营活动现金流出小计</b>	<b>5,253,560,956.57</b>	<b>5,254,053,184.25</b>	<b>492,227.68</b>
<b>经营活动产生的现金流量净额</b>	<b>404,272,446.59</b>	<b>411,298,095.68</b>	<b>7,025,649.09</b>
二、投资活动产生的现金流量:			
收回投资收到的现金			
取得投资收益收到的现金	4,500,000.00	4,500,000.00	
处置固定资产、无形资产和其他长期资产收回的现金净额	774,707.77	774,707.77	
处置子公司及其他营业单位收到的现金净额			
收到其他与投资活动有关的现金			
<b>投资活动现金流入小计</b>	<b>5,274,707.77</b>	<b>5,274,707.77</b>	
购建固定资产、无形资产和其他长期资产支付的现金	82,696,662.69	88,862,119.92	6,165,457.23
投资支付的现金	57,971,000.00	57,971,000.00	
<b>投资活动现金流出小计</b>	<b>140,667,662.69</b>	<b>146,833,119.92</b>	<b>6,165,457.23</b>
<b>投资活动产生的现金流量净额</b>	<b>-135,392,954.92</b>	<b>-141,558,412.15</b>	<b>-6,165,457.23</b>
三、筹资活动产生的现金流量:			
吸收投资收到的现金	2,400,000.00	2,400,000.00	

其中：子公司吸收少数股东投资收到的现金	2,400,000.00	2,400,000.00	
取得借款收到的现金	4,953,895,006.18	4,953,895,006.18	
收到其他与筹资活动有关的现金			
<b>筹资活动现金流入小计</b>	<b>4,956,295,006.18</b>	<b>4,956,295,006.18</b>	
偿还债务支付的现金	4,833,594,422.21	4,833,594,422.21	
分配股利、利润或偿付利息支付的现金	158,045,989.36	158,941,424.65	895,435.29
支付其他与筹资活动有关的现金	25,697,802.57	25,697,802.57	
<b>筹资活动现金流出小计</b>	<b>5,017,338,214.14</b>	<b>5,018,233,649.43</b>	<b>895,435.29</b>
<b>筹资活动产生的现金流量净额</b>	<b>-61,043,207.96</b>	<b>-61,938,643.25</b>	<b>-895,435.29</b>
四、汇率变动对现金及现金等价物的影响	487.66	487.66	
五、现金及现金等价物净增加额	207,836,771.37	207,801,527.94	-35,243.43
加：期初现金及现金等价物余额	574,591,482.70	574,642,972.67	51,489.97
六、期末现金及现金等价物余额	782,428,254.07	782,444,500.61	16,246.54

(四) 对 2023 年 12 月 31 日合并资产负债表项目的影响如下：

单位：人民币元

项目	调整前	调整后	影响金额
货币资金	1,313,790,425.43	1,313,841,915.40	51,489.97
交易性金融资产			
应收票据	217,194,306.77	217,194,306.77	
应收账款	1,269,563,375.00	1,269,563,375.00	
应收款项融资	28,185,659.03	28,185,659.03	
预付款项	411,540,441.22	411,540,441.22	
其他应收款	70,598,173.95	83,753,617.09	13,155,443.14
存货	3,185,165,580.12	3,185,165,580.12	
合同资产	1,521,525,545.77	1,521,525,545.77	
一年内到期的非流动资产	5,000,000.00	5,000,000.00	
其他流动资产	18,154,227.88	19,759,953.74	1,605,725.86
<b>流动资产合计</b>	<b>8,040,717,735.17</b>	<b>8,055,530,394.14</b>	<b>14,812,658.97</b>
长期应收款	359,185,483.64	359,185,483.64	

兰州兰石重型装备股份有限公司  
2025 年度对以前年度报告披露的财务报表数据由于同一控制下业合并进行追溯调整的专项说明

长期股权投资	192,896,378.76	192,896,378.76	
其他权益工具投资	65,000,000.00	65,000,000.00	
其他非流动金融资产			
投资性房地产	50,715,662.95	50,715,662.95	
固定资产	2,634,810,598.90	2,634,819,213.44	8,614.54
在建工程	8,069,523.45	27,507,804.34	19,438,280.89
使用权资产	16,105,364.64	16,105,364.64	
无形资产	396,552,673.98	409,153,596.46	12,600,922.48
开发支出	3,020,955.18	3,020,955.18	
商誉	263,334,426.72	263,334,426.72	
长期待摊费用	2,516,923.31	2,516,923.31	
递延所得税资产	31,827,615.43	31,827,615.43	
其他非流动资产	472,171,176.41	567,513,551.56	95,342,375.15
<b>非流动资产合计</b>	<b>4,496,206,783.37</b>	<b>4,623,596,976.43</b>	<b>127,390,193.06</b>
<b>资产总计</b>	<b>12,536,924,518.54</b>	<b>12,679,127,370.57</b>	<b>142,202,852.03</b>
短期借款	1,559,151,387.50	1,559,151,387.50	
应付票据	2,127,401,155.59	2,127,401,155.59	
应付账款	1,442,889,315.48	1,443,808,068.77	918,753.29
预收账款	4,821,860.56	4,821,860.56	
合同负债	1,834,292,989.88	1,834,292,989.88	
应付职工薪酬	25,100,566.11	25,102,263.82	1,697.71
应交税费	76,220,550.68	76,373,122.06	152,571.38
其他应付款	49,316,468.34	49,316,468.34	
一年内到期的非流动负债	497,059,917.49	497,059,917.49	
其他流动负债	247,426,160.07	247,426,160.07	
<b>流动负债合计</b>	<b>7,863,680,371.70</b>	<b>7,864,753,394.08</b>	<b>1,073,022.38</b>
长期借款	1,054,900,000.00	1,099,450,126.78	44,550,126.78
租赁负债	12,282,056.19	12,282,056.19	
长期应付款	2,233,619.25	2,233,619.25	
递延收益	66,919,002.88	66,919,002.88	

兰州兰石重型装备股份有限公司  
2025 年度对以前年度报告披露的财务报表数据由于同一控制下业合并进行追溯调整的专项说明

递延所得税负债	178,733,953.29	178,733,953.29	
<b>非流动负债合计</b>	<b>1,315,068,631.61</b>	<b>1,359,618,758.39</b>	<b>44,550,126.78</b>
<b>负债总计</b>	<b>9,178,749,003.31</b>	<b>9,224,372,152.47</b>	<b>45,623,149.16</b>
实收资本	1,306,291,798.00	1,306,291,798.00	
资本公积	2,360,488,662.73	2,460,488,662.73	100,000,000.00
其他综合收益			
专项储备	8,167,309.42	8,167,309.42	
盈余公积	114,329,807.17	114,329,807.17	
未分配利润	-649,699,256.04	-653,119,553.17	-3,420,297.13
归属于母公司所有者权益合计	3,139,578,321.28	3,236,158,024.15	96,579,702.87
少数股东权益	218,597,193.95	218,597,193.95	
<b>所有者权益合计</b>	<b>3,358,175,515.23</b>	<b>3,454,755,218.10</b>	<b>96,579,702.87</b>
<b>负债和所有者权益总计</b>	<b>12,536,924,518.54</b>	<b>12,679,127,370.57</b>	<b>142,202,852.03</b>

(五) 对 2023 度合并利润表项目的影晌如下:

单位: 人民币元

项目	调整前	调整后	影响金额
一、营业收入	5,162,006,857.18	5,162,006,857.18	
减: 营业成本	4,380,591,717.04	4,380,591,717.04	
税金及附加	43,609,796.41	43,979,551.99	369,755.58
销售费用	85,467,770.75	85,467,770.75	
管理费用	167,710,365.60	168,007,023.43	296,657.83
研发费用	226,540,447.72	226,540,447.72	
财务费用	148,583,477.91	148,577,303.25	-6,174.66
加: 其他收益	56,502,976.07	56,502,976.07	
投资收益	3,792,004.93	3,792,004.93	
公允价值变动收益			
信用减值损失	3,753,921.18	3,753,921.18	
资产减值损失	-29,389,197.82	-29,389,197.82	
资产处置收益	248,771.64	248,771.64	
二、营业利润	144,411,757.75	143,751,519.00	-660,238.75

兰州兰石重型装备股份有限公司  
2025 年度对以前年度报告披露的财务报表数据由于同一控制下业合并进行追溯调整的专项说明

加：营业外收入	24,832,984.26	24,832,984.26	
减：营业外支出	3,973,426.34	3,973,426.34	
三、利润总额	165,271,315.67	164,611,076.92	-660,238.75
减：所得税费用	-1,060,029.10	-1,060,029.10	
四、净利润	166,331,344.77	165,671,106.02	-660,238.75
归属于母公司的净利润	153,734,629.23	153,074,390.48	-660,238.75
少数股东损益	12,596,715.54	12,596,715.54	-

(六) 对 2023 年度合并现金流量表项目的影响如下：

单位：人民币元

项目	调整前	调整后	影响金额
一、经营活动产生的现金流量：			
销售商品、提供劳务收到的现金	5,258,335,692.82	5,258,335,692.82	
收到的税费返还	25,299,984.98	25,299,984.98	
收到其他与经营活动有关的现金	242,582,637.27	248,772,326.16	6,189,688.89
<b>经营活动现金流入小计</b>	<b>5,526,218,315.07</b>	<b>5,532,408,003.96</b>	<b>6,189,688.89</b>
购买商品、接受劳务支付的现金	4,001,595,679.12	4,001,597,679.12	2,000.00
支付给职工以及为职工支付的现金	608,557,663.48	608,557,663.48	
支付的各项税费	252,472,076.16	252,751,533.18	279,457.02
支付其他与经营活动有关的现金	405,848,036.33	433,960,306.69	28,112,270.36
<b>经营活动现金流出小计</b>	<b>5,268,473,455.09</b>	<b>5,296,867,182.47</b>	<b>28,393,727.38</b>
<b>经营活动产生的现金流量净额</b>	<b>257,744,859.98</b>	<b>235,540,821.49</b>	<b>-22,204,038.49</b>
二、投资活动产生的现金流量：			
收回投资收到的现金			
取得投资收益收到的现金	3,800,000.00	3,800,000.00	
处置固定资产、无形资产和其他长期资产收回的现金净额	780,717.00	780,717.00	
处置子公司及其他营业单位收到的现金净额			
收到其他与投资活动有关的现金			

兰州兰石重型装备股份有限公司

2025 年度对以前年度报告披露的财务报表数据由于同一控制下业合并进行追溯调整的专项说明

投资活动现金流入小计	4,580,717.00	4,580,717.00	
购建固定资产、无形资产和其他长期资产支付的现金	24,344,938.91	128,168,962.79	103,824,023.88
投资支付的现金			
取得子公司及其他营业单位支付的现金净额	703,000,000.00	703,000,000.00	
投资活动现金流出小计	727,344,938.91	831,168,962.79	103,824,023.88
投资活动产生的现金流量净额	-722,764,221.91	-826,588,245.79	-103,824,023.88
三、筹资活动产生的现金流量：		—	—
吸收投资收到的现金	1,510,000.00	83,010,000.00	81,500,000.00
其中：子公司吸收少数股东投资收到的现金	1,010,000.00	41,010,000.00	40,000,000.00
取得借款收到的现金	4,711,682,725.86	4,756,175,753.25	44,493,027.39
收到其他与筹资活动有关的现金			
筹资活动现金流入小计	4,713,192,725.86	4,839,185,753.25	125,993,027.39
偿还债务支付的现金	4,128,492,935.61	4,128,492,935.61	
分配股利、利润或偿付利息支付的现金	160,779,204.48	160,779,204.48	
支付其他与筹资活动有关的现金	32,736,623.55	32,736,623.55	
筹资活动现金流出小计	4,322,008,763.64	4,322,008,763.64	
筹资活动产生的现金流量净额	391,183,962.22	517,176,989.61	125,993,027.39
四、汇率变动对现金及现金等价物的影响	76,390.69	76,390.69	
五、现金及现金等价物净增加额	-73,759,009.02	-73,794,044.00	-35,034.98
加：期初现金及现金等价物余额	648,350,491.72	648,437,016.67	86,524.95
六、期末现金及现金等价物余额	574,591,482.70	574,642,972.67	51,489.97

兰州兰石重型装备股份有限公司 (盖章)

2026 年 04 月 21 日





# 营业执照

(副本)(4-1)

统一社会信用代码

911101050805090096



扫描市场主体身份码  
了解更多登记、备案、  
许可、监管信息，体  
验更多应用服务。

名称 利安达会计师事务所(特殊普通合伙)

类型 特殊普通合伙企业

执行事务合伙人 黄锦辉

出资额 2581 万元  
成立日期 2013 年 10 月 22 日

主要经营场所 北京市朝阳区慈云寺北里 210 号楼 1101 室



## 经营范围

许可项目：注册会计师业务；代理记账。（依法须经批准的项目，经相关部门批准后方可开展经营活动，具体经营项目以相关部门批准文件或许可证件为准）一般项目：破产清算服务；税务服务；财政资金项目预算绩效评价服务；企业管理咨询；企业信用评级服务；社会经济咨询服务；认证咨询；咨询服务；工程管理服务；工程造价咨询业务；人力资源服务（不含职业中介活动、劳务派遣服务）；薪酬管理服务；信息技术咨询服务；数据处理服务；软件开发；人工智能基础软件开发；人工智能应用软件开发；法律咨询（不含依法须经批准的项目许可的业务）；业务培训（不含教育培训、职业技能培训等需取得许可的培训）。（除依法须经批准的项目外，凭营业执照依法自主开展经营活动）（不得从事国家和本市产业政策禁止和限制类项目的经营活动。）

登记机关



2026 年 01 月 04 日


市场主体应当于每年1月1日至6月30日通过

<http://www.gsxt.gov.cn>

国家企业信用信息公示系统网址：

国家企业信用信息公示系统报送公示年度报告。

国家市场监督管理总局监制



# 会计师事务所 执业证书

名称：利安达会计师事务所（特殊普通合伙）  
 首席合伙人：黄锦辉  
 主任会计师：  
 经营场所：北京市朝阳区慈云寺北里210号楼1101室



组织形式：特殊普通合伙  
 执业证书编号：11000154  
 批准执业文号：京财会许可[2013]0061号  
 批准执业日期：2013年10月11日

证书序号：0000109

## 说明

- 1、《会计师事务所执业证书》是证明持有人经财政部门依法审批，准予执行注册会计师法定业务的凭证。
- 2、《会计师事务所执业证书》记载事项发生变动的，应当向财政部门申请换发。
- 3、《会计师事务所执业证书》不得伪造、涂改、出租、出借、转让。
- 4、会计师事务所终止或执业许可注销的，应当向财政部门交回《会计师事务所执业证书》。



发证机关

二〇一八年 十月 十日


中华人民共和国财政部制



姓名 Full name 马康乐  
 性别 Sex 男  
 出生日期 Date of birth 1975年3月15日  
 工作单位 Working unit 和政县会明税务师事务所(特殊普通合伙)  
 身份证号码 Identity card No. 甘09010319750315139X



姓名: 马康乐  
 证书编号: 620100190275



马康乐 620100190275

年度检验登记  
 Annual Renewal Registration

本证书经检验合格, 继续有效一年。  
 This certificate is valid for another year after this renewal.

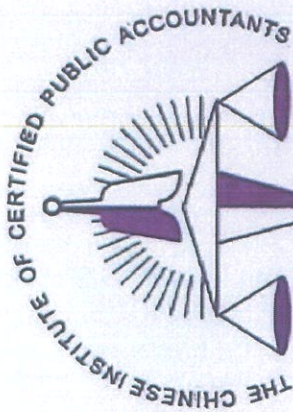


证书编号: 620100190275  
 No. of Certificate

批准注册协会: 甘肃省注册会计师协会  
 Authorized Institute of CPAs

发证日期: 2020年3月27日  
 Date of Issuance y m d

年 月 日  
 y m d



中国注册会计师协会



姓名	柏雄飞
性别	男
出生日期	1991-04-10
工作单位	利安达会计师事务所(普通合伙)甘肃分所
身份证号码	622625199104100419



柏雄飞 110001540682

### 年度检验登记 Annual Renewal Registration

本证书经检验合格，继续有效一年。  
This certificate is valid for another year after this renewal.

证书编号: 110001540682  
No. of Certificate

批准注册协会: 甘肃省注册会计师协会  
Authorized Institute of CPAs

发证日期: 2023年 12月 29日  
Date of Issuance

年 月 日  
/ /