

公司代码：601636

公司简称：旗滨集团

株洲旗滨集团股份有限公司 2025年年度报告

重要提示

一、本公司董事会及董事、高级管理人员保证年度报告内容的真实性、准确性、完整性，不存在虚假记载、误导性陈述或重大遗漏，并承担个别和连带的法律责任。

二、公司全体董事出席董事会会议。

三、中审华会计师事务所（特殊普通合伙）为本公司出具了标准无保留意见的审计报告。

四、公司负责人张柏忠、主管会计工作负责人杜海及会计机构负责人（会计主管人员）蔡海燕声明：保证年度报告中财务报告的真实、准确、完整。

五、董事会决议通过的本报告期利润分配预案或公积金转增股本预案

公司2025年度利润分配方案拟以实施权益分派股权登记日登记的总股本扣减公司回购专用账户的股份余额为基数，以未分配利润向股东每10股派发现金股利人民币1.10元（含税）；不送红股，不以公积金转增股本。截至2025年12月31日，公司总股本2,958,653,728股，扣除公司回购专户的股份余额53,530,074股，以此计算拟派发现金红利319,563,601.94元（含税）。本年度公司现金分红比例为51.62%。2025年，公司以现金为对价，采用集中竞价方式已实施的股份回购金额196,107,298.07元，现金分红和回购金额合计515,670,900.01元，占本年度归属于上市公司股东净利润的比例为83.30%。

在实施权益分派的股权登记日前由于股份回购、股份注销、股权再融资、员工持股计划股份过户等原因导致公司总股本或公司回购专用证券账户中的股份数量发生变化的，公司拟维持每股分配股利不变，相应调整分配总额，并将在权益分派实施公告中明确具体调整情况。

截至报告期末，母公司存在未弥补亏损的相关情况及其对公司分红等事项的影响

适用 不适用

六、前瞻性陈述的风险声明

适用 不适用

本报告中所涉及的未来计划、发展战略等前瞻性描述不构成公司对投资者的实质性承诺，敬请投资者注意风险。

七、是否存在被控股股东及其他关联方非经营性占用资金情况

否

八、是否存在违反规定决策程序对外提供担保的情况

否

九、是否存在半数以上董事无法保证公司所披露年度报告的真实性、准确性和完整性

否

十、重大风险提示

公司已在本报告中详细阐述公司可能存在的风险，请查阅“管理层讨论与分析”章节中关于公司可能面对的风险及对策的部分内容。

十一、其他

适用 不适用

目录

第一节	释义.....	5
第二节	公司简介和主要财务指标.....	7
第三节	管理层讨论与分析.....	11
第四节	公司治理、环境和社会.....	41
第五节	重要事项.....	68
第六节	股份变动及股东情况.....	85
第七节	债券相关情况.....	93
第八节	财务报告.....	96

备查文件目录	载有法定代表人、主管会计工作负责人、会计机构负责人签名并盖章的会计报表。
	载有会计师事务所盖章、注册会计师签名并盖章的审计报告原件。
	报告期内在中国证监会指定报纸上公开披露过的所有公司文件的正文及公告原文。

第一节 释义

一、 释义

在本报告书中，除非文义另有所指，下列词语具有如下含义：

常用词语释义		
公司、集团、本公司或母公司	指	株洲旗滨集团股份有限公司
漳州旗滨	指	漳州旗滨玻璃有限公司
醴陵旗滨	指	株洲醴陵旗滨玻璃有限公司
河源旗滨	指	河源旗滨硅业有限公司
绍兴旗滨	指	绍兴旗滨玻璃有限公司
平湖旗滨	指	平湖旗滨玻璃有限公司
长兴旗滨	指	长兴旗滨玻璃有限公司
马来西亚旗滨	指	旗滨集团（马来西亚）有限公司
宁波物流	指	宁波旗滨物流有限公司
沙巴物流	指	沙巴旗滨物流服务（马来西亚）有限公司
浙江节能	指	浙江旗滨节能玻璃有限公司
广东节能	指	广东旗滨节能玻璃有限公司
马来西亚节能	指	南方节能玻璃（马来西亚）有限公司
湖南节能	指	湖南旗滨节能玻璃有限公司
天津节能	指	天津旗滨节能玻璃有限公司
长兴节能	指	长兴旗滨节能玻璃有限公司
福建节能	指	福建旗滨节能玻璃有限公司
绍兴智能	指	绍兴旗滨智能玻璃有限公司
绍兴电子	指	绍兴旗滨电子玻璃有限公司
旗滨电子	指	湖南旗滨电子玻璃股份有限公司
四川电子	指	四川旗滨电子玻璃有限公司
绍兴轻质	指	绍兴旗滨轻质玻璃有限公司
福建药玻	指	福建旗滨医药材料科技有限公司
湖南药玻	指	湖南旗滨医药材料科技有限公司
四川药玻	指	四川旗滨医药材料科技有限公司
旗滨光能	指	湖南旗滨光能科技有限公司
香港旗滨	指	旗滨香港有限公司
香港旗滨实业	指	旗滨香港实业发展有限公司
漳州光伏	指	漳州旗滨光伏新能源科技有限公司
沙巴光伏	指	沙巴旗滨光伏新材料（马来西亚）有限公司
绍兴光伏	指	绍兴旗滨光伏科技有限公司
宁波光伏	指	宁波旗滨光伏科技有限公司
漳州光电	指	漳州旗滨光电科技有限公司
宁海新能源	指	浙江宁海旗滨新能源管理有限公司
昭通光伏	指	昭通旗滨光伏科技有限公司
长兴光电	指	长兴旗滨光电科技有限公司
天津光电	指	天津旗滨光电科技有限公司
醴陵光电	指	醴陵旗滨光电科技有限公司
郴州光电	指	郴州旗滨光电科技有限公司
沙巴砂矿	指	沙巴旗滨硅材料（马来西亚）有限公司
彝良砂矿	指	彝良旗滨硅业有限公司
永昌矿电	指	彝良永昌矿电开发投资有限公司
醴陵砂矿	指	醴陵旗滨硅业有限公司
资兴砂矿	指	资兴旗滨硅业有限公司
马来西亚砂矿	指	旗滨矿业（马来西亚）有限公司

宁波建设	指	宁波旗滨建设有限公司
沙巴建设	指	沙巴旗滨建设（马来西亚）有限公司
深圳新旗滨	指	深圳市新旗滨科技有限公司
深圳新材料	指	深圳市旗滨新材料科技有限公司
新旗滨高新	指	深圳市新旗滨高新科技有限公司
新加坡旗滨	指	旗滨集团（新加坡）有限公司
新沂旗滨	指	徐州新沂旗滨供应链管理有限公司
长兴供应链	指	长兴旗滨供应链有限公司
湖南新材料	指	湖南旗滨新材料有限公司
湘鑫气体	指	湖南旗滨湘鑫气体有限公司
深圳鹤裕	指	深圳市鹤裕供应链管理有限公司
励珀保理	指	深圳前海励珀商业保理有限公司
昆仑旗滨	指	宁海昆仑旗滨综合能源有限公司
福建旗滨	指	福建旗滨集团有限公司
宁波旗滨	指	宁波旗滨投资有限公司
报告期内或报告期	指	截至 2025 年 12 月 31 日止的 12 个月

第二节 公司简介和主要财务指标

一、公司信息

公司的中文名称	株洲旗滨集团股份有限公司
公司的中文简称	旗滨集团
公司的外文名称	Zhuzhou Kibing Group Co.,Ltd
公司的外文名称缩写	无
公司的法定代表人	张柏忠

二、联系人和联系方式

	董事会秘书	证券事务代表
姓名	邓凌云	文俊宇
联系地址	深圳市宝安区新桥街道象山社区丰达三路9号旗滨集团总部大厦	深圳市宝安区新桥街道象山社区丰达三路9号旗滨集团总部大厦
电话	0755-86353588/0755-21613759（投资者专线）	0755-86353588/0755-21613759（投资者专线）
传真	0755-86360638	0755-86360638
电子信箱	lingyun.deng@kibing-glass.com	Junyu.wen@kibing-glass.com

三、基本情况简介

公司注册地址	湖南醴陵经济开发区东富工业园
公司注册地址的历史变更情况	无
公司办公地址	深圳市宝安区新桥街道象山社区丰达三路9号旗滨集团总部大厦
公司办公地址的邮政编码	518104
公司网址	http://www.kibing-glass.com
电子信箱	info@kibing-glass.com

四、信息披露及备置地点

公司披露年度报告的媒体名称及网址	中国证券报、上海证券报、证券时报、证券日报
公司披露年度报告的证券交易所网址	http://www.sse.com.cn
公司年度报告备置地点	公司董秘办公室

五、公司股票简况

公司股票简况				
股票种类	股票上市交易所	股票简称	股票代码	变更前股票简称
A股	上海证券交易所	旗滨集团	601636	无

六、其他相关资料

公司聘请的会计师事务所 (境内)	名称	中审华会计师事务所(特殊普通合伙)
	办公地址	天津开发区广场东路20号滨海金融街E7106室
	签字会计师姓名	黄元华、唐文倩

七、近三年主要会计数据和财务指标

(一) 主要会计数据

单位：元 币种：人民币

主要会计数据	2025年	2024年	本期比上年同期增减(%)	2023年
营业收入	15,737,303,302.36	15,649,216,718.88	0.56	15,682,741,264.36
利润总额	620,577,389.38	260,739,599.18	138.01	1,971,987,885.38
归属于上市公司股东的净利润	619,048,036.91	382,587,012.47	61.81	1,750,882,456.29
归属于上市公司股东的扣除非经常性损益的净利润	103,049,315.44	288,648,499.96	-64.30	1,662,182,643.27
经营活动产生的现金流量净额	1,763,415,927.28	911,820,379.66	93.40	1,543,166,035.51
	2025年末	2024年末	本期末比上年同期末增减(%)	2023年末
归属于上市公司股东的净资产	14,877,413,681.45	13,342,271,341.47	11.51	13,549,441,532.99
总资产	34,238,232,375.14	34,627,926,670.90	-1.13	31,915,246,100.52

(二) 主要财务指标

主要财务指标	2025年	2024年	本期比上年同期增减(%)	2023年
基本每股收益(元/股)	0.2287	0.1435	59.37	0.6552
稀释每股收益(元/股)	0.2287	0.1435	59.37	0.6437
扣除非经常性损益后的基本每股收益(元/股)	0.0381	0.1082	-64.79	0.6220
加权平均净资产收益率(%)	4.57	2.87	增加1.7个百分点	13.31
扣除非经常性损益后的加权平均净资产收益率(%)	0.76	2.16	减少1.40个百分点	12.64

报告期末公司前三年主要会计数据和财务指标的说明

适用 不适用

八、境内外会计准则下会计数据差异

(一) 同时按照国际会计准则与按中国会计准则披露的财务报告中净利润和归属于上市公司股东的净资产差异情况

适用 不适用

(二) 同时按照境外会计准则与按中国会计准则披露的财务报告中净利润和归属于上市公司股东的净资产差异情况

适用 不适用

(三) 境内外会计准则差异的说明:

适用 不适用

九、 2025年分季度主要财务数据

单位: 元 币种: 人民币

	第一季度 (1-3 月份)	第二季度 (4-6 月份)	第三季度 (7-9 月份)	第四季度 (10-12 月份)
营业收入	3,483,985,893.52	3,909,338,210.18	4,387,063,838.55	3,956,915,360.11
归属于上市公司股东的净利润	470,087,221.54	420,430,361.39	24,673,782.12	-296,143,328.14
归属于上市公司股东的扣除非经常性损益后的净利润	-3,077,914.19	389,030,539.92	-678,086.69	-282,225,223.60
经营活动产生的现金流量净额	16,915,856.91	303,867,392.70	741,057,934.43	701,574,743.24

季度数据与已披露定期报告数据差异说明

适用 不适用

十、 非经常性损益项目和金额

适用 不适用

单位: 元 币种: 人民币

非经常性损益项目	2025 年金额	附注(如适用)	2024 年金额	2023 年金额
非流动性资产处置损益, 包括已计提资产减值准备的冲销部分	486,920,905.55		-14,040,519.46	-13,823,453.70
计入当期损益的政府补助, 但与公司正常经营业务密切相关、符合国家政策规定、按照确定的标准享有、对公司损益产生持续影响的政府补助除外	123,961,301.86		141,877,445.89	168,057,267.15
除同公司正常经营业务相关的有效套期保值业务外, 非金融企业持有金融资产和金融负债产生的公允价值变动损益以及处置金融资产和金融负债产生的损益	14,725,404.31		8,199,522.48	0.00
计入当期损益的对非金融企业收取的资金占用费				
委托他人投资或管理资产的损益				
对外委托贷款取得的损益				
因不可抗力因素, 如遭受自然灾害而产生的各项财产损失			-1,753,392.40	
单独进行减值测试的应收款项减值准备转回				
企业取得子公司、联营企业及合营企业的投资成本小于取得投资时应享有被投资单位可辨认净资产公允价值产生的收益				
同一控制下企业合并产生的子公司期				

初至合并日的当期净损益				
非货币性资产交换损益				
债务重组损益			780,588.74	291,707.00
企业因相关经营活动不再持续而发生的一次性费用，如安置职工的支出等				
因税收、会计等法律、法规的调整对当期损益产生的一次性影响				
因取消、修改股权激励计划一次性确认的股份支付费用				
对于现金结算的股份支付，在可行权日之后，应付职工薪酬的公允价值变动产生的损益				
采用公允价值模式进行后续计量的投资性房地产公允价值变动产生的损益				
交易价格显失公允的交易产生的收益				
与公司正常经营业务无关的或有事项产生的损益				
受托经营取得的托管费收入				
除上述各项之外的其他营业外收入和支出	2,969,165.76		-18,011,054.29	-44,994,610.60
其他符合非经常性损益定义的损益项目				
减：所得税影响额	103,032,822.84		19,228,942.30	17,888,823.15
少数股东权益影响额（税后）	9,545,233.17		3,885,136.15	2,942,273.68
合计	515,998,721.47		93,938,512.51	88,699,813.02

对公司将《公开发行证券的公司信息披露解释性公告第1号—非经常性损益》未列举的项目认定为非经常性损益项目且金额重大的，以及将《公开发行证券的公司信息披露解释性公告第1号—非经常性损益》中列举的非经常性损益项目界定为经常性损益的项目，应说明原因。

适用 不适用

十一、存在股权激励、员工持股计划的公司可选择披露扣除股份支付影响后的净利润

适用 不适用

十二、采用公允价值计量的项目

适用 不适用

单位：元 币种：人民币

项目名称	期初余额	期末余额	当期变动	对当期利润的影响金额
交易性金融资产	31,573,740.32	221,467,495.88	189,893,755.56	14,725,404.31
应收款项融资	280,203,101.42	206,517,129.40	-73,685,972.02	
合计	311,776,841.74	427,984,625.28	116,207,783.54	14,725,404.31

十三、其他


适用 不适用

第三节 管理层讨论与分析

一、报告期内公司从事的业务情况

1、公司主营业务

公司从事玻璃产品研发、制造与销售。经过 20 年的发展，公司已成为一家集硅砂原料、优质浮法玻璃及深加工玻璃、光伏光电玻璃、高性能电子玻璃研发、生产、销售为一体的大型玻璃企业集团，是国内建筑玻璃原片、深加工玻璃、光伏光电玻璃、高性能电子玻璃等领域的龙头企业之一。主要产品有 1.1-19mm 优质浮法玻璃、着色（绿、蓝、灰等颜色）浮法玻璃、超白浮法玻璃等玻璃原片，钢化玻璃、夹层玻璃、中空玻璃、各种离线 LOW-E 低辐射镀膜玻璃、在线阳光控制镀膜玻璃、热反射镀膜玻璃等节能建筑玻璃，光伏光电高透基板玻璃，高、中铝超薄电子玻璃，微晶玻璃，中性硼硅药用玻璃素管等。



报告期，云南昭通旗滨 1 条、马来沙巴旗滨 1 条超白光伏玻璃生产线建成点火。

报告期末，公司拥有 24 条优质浮法玻璃生产线（16,600 吨/日）、11 条光伏玻璃生产线（13,000 吨/日）、4 条高性能电子玻璃生产线（345 吨/日）、11 条镀膜节能玻璃生产线（年产能 5,280 万平方米）、33 条中空玻璃生产线（年产能 910 万平方米）。浮法玻璃产能规模位居行业第二位，光伏玻璃、节能玻璃产能规模位居行业第三位，电子玻璃产能规模位居行业前列。生产基地分布在湖南醴陵、湖南郴州、福建漳州、广东河源、浙江绍兴、浙江长兴、浙江平湖、浙江宁波、云南昭通、天津、马来西亚森美兰州及沙巴州等地，并且在湖南郴州、湖南醴陵、福建漳州、云南昭通、马来西亚森美兰州、沙巴州配套建设有普通硅砂矿或超白硅砂矿、超白硅砂加工厂。

2、公司经营模式

（1）生产销售。公司以市场导向进行产品定位，销售引导生产，实施“以需定销、以销定产”的经营模式，依托差异化、定制化、专业化的服务体系快速地响应市场需求，为客户创造价值。各子公司负责组织实施生产、销售。浮法玻璃根据产品特性，依照销售计划安排生产，以地销为主；根据市场状况，采用直销与经销相结合的营销方式，浮法玻璃原片结算方式主要为现款现货，一般无信用期。节能建筑玻璃根据销售计划安排组织深加工，产品销售具有很强的定制化与项目化特性，主要采用直销的方式进行；经销商采购以通用性较强、可后期加工的 LOW-E（低辐射镀膜玻璃）大板产品为主。光伏玻璃根据销售计划安排生产，以向光伏组件企业直销方式为主。电子玻璃根据不同的产品（如盖板玻璃、车载玻璃等）采用不同的方式及渠道销售。

(2) 采购供应。玻璃产品制造的主要原燃料为硅砂（普通砂、超白砂）、纯碱和燃料等。公司拥有充足的硅砂资源储备及较高的硅砂自给率。依托企业规模，公司建立了稳定而优质的资源渠道，通过集中采购、战略性采购、全球采购策略，以及竞价和分级供应机制，确保能够准时、按量满足生产需求，同时保证原材料质优价廉；与国内主要天然气公司签订长期战略协议，享有直接供应管道天然气的成本和数量优势。节能建筑玻璃原片基本来自本企业生产、部分就近采购，镀膜靶材、PVB膜、中空主材等通过市场直接采购或从国外进口。

报告期内公司新增重要非主营业务的说明

适用 不适用

二、报告期内公司所处行业情况

2025年，国内玻璃行业整体处于“周期底部调整、结构分化并存”的关键阶段。浮法玻璃受地产深度下行调整的拖累，价格与利润承压延续弱势，节能玻璃在绿色政策支撑下呈现一定的结构性机会，光伏玻璃在产能过剩与主动减产进行行业秩序自律规范的博弈中寻求供需新平衡呈现触底趋稳，电子玻璃则处于高端突围、低端内卷的格局，市场竞争加剧，国产替代进程慢于市场预期。各业务所处行业运行情况如下：

1、浮法玻璃行业

浮法玻璃作为建筑、汽车、家具及家电等领域的重要材料，其传统需求仍依赖房地产行业，新兴领域需求逐步发力但支撑有限。2025年，稳楼市与产能置换政策持续推进。房地产市场融资支持、优化限购限贷、降首付降息、税收优惠、公积金扩围、去库存、保交楼等举措陆续出台，旨在稳定市场预期，加快构建房地产发展新模式，但市场信心与预期修复缓慢，房地产行业仍处于去杠杆、去库存、调结构的深度调整阶段。国家统计局数据显示，2025年国内房屋新开工面积同比下降20.4%，竣工面积同比下降18.1%。2025年，工信部等六部门出台《建材行业稳增长工作方案（2025-2026年）》及相关政策持续推进行业转型，严格落实平板玻璃产能置换、严控新增产能，推动低效产能退出与节能降碳改造，加快向高端化、绿色化转型。但受房地产行业持续下行拖累，叠加玻璃行业产能收缩幅度不及预期，全年行业平均产能利用率仍处于相对高位，随着后期产能逐步出清，至年末行业产能回落至近五年低位。尽管汽车、家电等应用领域贡献结构性增量，仍难以对冲地产端需求下滑的缺口，需求疲软导致浮法玻璃价格低位震荡、库存高企。

报告期末，全国浮法玻璃生产线共计265条（剔除部分僵尸及搬迁产线），在产212条，日熔量共计151,405吨。报告期，全国平板玻璃产量9.76亿重量箱，同比下降3.0%。

总体而言，2025年浮法玻璃行业处于下行周期尾部，政策筑底与市场出清并行，行业正经历从规模扩张向高质量发展的关键转折。

2、节能建筑玻璃行业

节能建筑玻璃作为绿色建材的重要品类，通过浮法玻璃原片深加工制成，兼具节能、安全与美学属性，主要包括镀膜玻璃、中空玻璃和夹层玻璃等，广泛应用于建筑门窗、玻璃幕墙领域。

2025年，在“双碳”战略深入实施与绿色建筑标准持续升级的驱动下，节能玻璃行业迎来政策与市场的双重变革。国家层面持续加码扶持政策，《建材行业稳增长工作方案（2025—2026年）》等政策加力扩围，明确将节能门窗纳入家装厨卫“焕新”补贴范围、持续开展绿色建材下乡活动，从消费端为产业注入新动能；《住宅项目规范》（GB55038-2025）为建筑节能玻璃（特别是Low-E中空玻璃）在住宅领域的应用提供了强制性法规依据，门窗节能管控标准持续收紧（K值达标），高性能节能玻璃将成为满足建筑节能规范的重要技术路径，一线及重点城市群新建住宅的刚需，叠加存量建筑节能改造需求，将持续打开高性能节能玻璃的市场增长空间；《绿色产品评价建筑节能玻璃》（GB/T35604-2025）为建筑节能玻璃进入政府采购绿色建材目录提供了评价标尺，获得绿色产品评价认证的节能玻璃可在政府采购项目中获得优先采购资格；《建材工业鼓励推广应用的目录（2025年本）》将高性能三银节能玻璃、真空玻璃等列入推广目录，引导行业向高端化、智能化、绿色化方向升级。随着政策监管趋严、消费端节能意识提升，建筑节能与安全标准持续提高，技术创新能力与高品质产品成为行业核心竞争力，行业资源逐步向优势企业集中，市场集中度稳步提升。2025年，尽管房地产市场调整给传统建筑玻璃领域带来持续压力，行业整体呈现供需博弈、结构分化态势，企业经营也面临一定挑战，但产品结构分化特征愈发明显，高性能节能产品展现出强劲的市场韧性，其中夹层玻璃产量保持稳健增长。报告期内，全国中空玻

璃累计产量 13,337 万平方米，同比下降 8.1%；夹层玻璃累计产量 16,422.8 万平方米，同比增长 2.7%。

3、光伏玻璃产业

光伏玻璃作为光伏组件的核心组成部分，核心作用是保护电池片、保障透光性，其市场需求量与光伏组件装机量高度正相关，市场走势直接受下游装机规模主导。

2025 年，光伏玻璃行业面临了较大的供需失衡挑战。在供需结构优化、行业秩序规范政策与市场双重导向下，逐步摆脱前期过度竞争困境，整体呈现触底企稳、边际改善的运行态势。供给端，《建材行业稳增长工作方案（2025—2026 年）》出台，光伏压延玻璃产能风险预警机制加快由项目管理向规划引导转变，通过强化能耗、环保、质量、安全等综合标准约束，行业优胜劣汰、规范发展的导向进一步清晰；六部委召开光伏产业座谈会，加快推进开展反低价无序竞争行动，打击低于成本价销售、虚假营销等行为，推动行业建立健康价格体系，从“低价内卷”转向高质量发展。随着前期行业无序扩张、同质化竞争的局面逐步得到遏制，叠加行业内企业结合市场供需变化，主动采取冷修、减产、放缓新增产能投放节奏等市场化自律调整举措，低效产能有序退出、产能结构持续优化的进程正稳步推进。

需求端，上半年在国家分布式光伏并网管理、新能源上网电价市场化改革等政策带动下，市场出现了短期抢装行情，光伏玻璃需求阶段性集中释放；但全年来看，光伏新增装机增速较上年却有所放缓，尽管 2025 年国内光伏新增装机量达 317GW（数据来源：国家能源局），创历史峰值，但同比仅增长 14%，增速较上年同期下降了 14.3 个百分点，全球光伏新增装机增速亦同步放缓，行业逐步进入结构调整与规范化发展阶段。

报告期内，光伏玻璃供需整体过剩，但存在阶段性紧平衡，产品价格震荡下行至底部区间后，自三季度起受益于行业秩序规范的政策引导及自律行动加快推进，库存逐步回落、价格触底回升，光伏玻璃企业盈利水平环比改善。报告期末，国内超白压延玻璃在产基地 49 个、窑炉 89 座、生产线 402 条，日熔量达 87,940 吨/日，同比减少 4.92%；全年全国光伏超白压延玻璃累计产量 2,574.78 万吨，同比减少 10%。头部企业凭借规模效应与技术优势，在行业调整期占据主导地位，同时海外产能布局步伐加快，成为行业发展新亮点。

4、高性能电子玻璃行业

高性能电子玻璃一般指厚度在 0.1~2mm 的超薄玻璃，凭借高透光率、超薄高强度、优异耐候性及易加工性等核心特性，在巩固传统消费电子应用基础的同时，持续向新兴应用场景拓展。

2025 年，电子玻璃行业加快由规模扩张向价值深耕转型，行业发展重心逐步转向技术升级、结构优化与高质量发展。传统消费电子仍为需求基本盘，同时应用边界持续向汽车电子、BIPV、AR/VR 等成长领域延伸，下游迭代持续推动产品向更高透光、更高强度、更低介电、更优柔性方向升级。伴随 AI 终端、智能汽车与先进封装产业快速发展，电子玻璃在智能交互界面的应用持续深化，半导体封装用玻璃基板、TGV 玻璃中介层等方向逐步成为行业重要发展赛道；折叠屏终端渗透率提升，为超薄柔性玻璃（UTG）打开更大应用空间。行业竞争重心逐步从产能规模比拼，转向技术壁垒构建、客户生态协同与产业链整合的综合实力比拼。行业产能扩张趋于理性，但整体供需结构性分化明显：高端产品仍存在供给偏紧、国产化不足的情况，中低端领域则面临同质化竞争、盈利空间承压的局面。国际龙头企业在高端配方、核心工艺与专利布局上仍具备较强优势，国内企业依托技术攻关与产线升级，正加快向中高端市场突破，在盖板、基板、UTG 玻璃等领域逐步实现国产替代。中长期来看，国内电子玻璃企业需持续加大核心技术研发投入，深化与头部终端客户的协同绑定，推进绿色低碳制造与产业链闭环建设，稳步提升核心竞争力，以应对行业结构升级与全球化竞争，实现可持续发展。

5、中性硼硅药用玻璃行业

中性硼硅 5.0 玻璃作为一种高性能药用包装材料，依托其卓越的化学稳定性与热稳定性，正逐步成为高端医药包装领域的核心选择。“健康中国 2030”战略深入实施、药包材关联审评审批机制不断完善，医药行业对包装材料的质量安全与合规标准持续提升，带动中性硼硅玻璃市场需求稳步增长，尤其在生物制品、疫苗、创新药及高端注射剂等领域，中性硼硅玻璃的渗透率不断提高。2025 年，国内药用玻璃行业结构性特征突出，整体呈现高端供给紧缺、中低端竞争加剧的发展格局：中低端药用玻管领域产能集中投放，同质化竞争加剧，产品价格持续承压；受熔制工艺瓶颈、良品率波动及原材料成本波动影响，行业毛利率不断下行。与此同时，尽管国产化进程

有所加快，但高精度、高规格产品仍存在较大供给短板，核心工艺与高端产能供给不足，进口依赖度依然较高，行业结构性供需错配问题凸显，中长期行业格局仍面临持续调整与深度重构。

三、经营情况讨论与分析

2025年，玻璃行业整体处于周期调整阶段，行业运行呈现需求弱复苏、供给主动去化特征。浮法玻璃、节能建筑玻璃受房地产行业调整影响，市场需求偏弱、产品价格下行，行业盈利整体承压；光伏玻璃则受阶段性抢装与阶段性产能过剩叠加影响，价格波动较大整体仍处于低位。面对复杂严峻的行业环境与下行压力，公司坚持战略定力，积极应对市场变化，统筹推进稳健经营与提质增效。依托精细化成本管控、全球化布局及规模化运营优势，公司光伏玻璃业务实现盈利逆势改善。报告期内，公司持续深化内部治理改革，坚持市场导向与创新驱动，不断夯实发展基础、巩固核心竞争力，多措并举推动经营质量稳步提升，实现了企业持续、稳健、高质量发展。

报告期，公司生产各种优质浮法玻璃原片 11,287 万重箱，销售各种优质浮法玻璃原片 11,200 万重箱，产销同比略有增加；生产光伏玻璃加工片 60,506 万平方米，销售光伏玻璃加工片 56,795 万平方米，产销同比大幅增长。全年实现营业收入 157.37 亿元，实现归属于上市公司股东的净利润 6.19 亿元，同比增加 2.36 亿元，增幅 61.81%。

报告期，公司开展的主要工作如下：

（一）战略规划持续完善，聚焦长期发展定位

2025年，公司持续优化、完善中长期战略发展规划，明晰发展方向、细化落地路径，通过强化战略执行与动态管控，持续锚定高质量发展目标稳步推进。公司坚持聚焦玻璃主业核心赛道，以科技创新为核心驱动力，加快培育新质生产力，纵深推进产业高端化、智能化、绿色化转型；立足现有优势业务夯实发展根基，持续巩固浮法玻璃、节能建筑玻璃、光伏玻璃等核心产品竞争力，打造产品、技术、成本协同的综合优势，实现主业稳健经营与提质升级。在此基础上，公司积极拓展高端玻璃及新材料等新兴领域，持续突破关键技术、提升治理效能，构建绿色建筑、新能源、创新材料协同发展的多元产业格局；同步加快全球化布局，完善全球供应链体系，强化研发平台建设与高端人才储备，依托产融协同赋能业务拓展与价值增长，统筹产业做强、规模做大、创新赋能协同推进，稳步迈向全球领先的创新材料产业集团。同时，公司构建以人力资源、研发创新、财务管理、资本运作为支撑的战略保障体系，落地 2025-2026 年“做优做强”阶段性目标与“强基工程”，力争实现全产业链技术突破、质量升级、产品结构优化与管理效能提升，综合竞争力对标行业先进水平。

（二）治理改革深化推进，持续提升治理效能。高质量的董事会是公司治理的重要基石。旗滨集团始终以推动董事会职能高效发挥为核心，持续深化公司治理体系建设。公司聚焦制度完善与执行落地两大关键环节，不断强化董事会高效履职能力，推动董事会与管理层职能有机协同，全面提升组织运行效率。报告期内，公司持续深化治理创新，推动现代企业制度迭代升级：

一是完成董事会换届调整，优化董事会治理架构。引进具备国际运营管理、跨文化管理及行业专业经验的独立董事，有效提升董事会决策独立性和专业适配性。在确保独立性的前提下，独立董事深度履职、主动作为，增加现场履职时长与工作投入，并进一步强化责任担当，充分发挥专业研判作用，为公司战略布局、海外拓展及合规经营提供客观专业的决策支撑。

二是优化监督体系，提升管控效能。根据监管导向并结合公司实际，加快优化治理架构，整合监督职能，及时取消任期届满监事会，相关职权由董事会审计及风险委员会行使，包括财务监督、履职监督等职权全面移交，实现监督流程精简高效。各董事会专门委员会强化把关前置，通过专业审议、事前研判，提升重大事项决策的科学性与规范性。

三是完善制度体系，夯实治理根基。紧扣监管新规与集团经营实际，对应修订《公司章程》《股东会议事规则》《董事会议事规则》及各专门委员会实施细则等 36 项治理制度；管理层同步修订完善《权限指引》《内部控制管理规定》《内控人员队伍建设管理办法》《经济责任追究管理规定》等内部管理制度，构建更加规范、高效的制度体系。

四是深化治理与经营联动，破解发展难题。董事团队充分发挥专业优势，下沉一线深入经营管理全过程，深度参与战略落地、产业评估、投后管控等重点工作，高效统筹资源协同、协调解决经营痛点难点，实现治理与经营同频共振。

(三) 坚持科技创新引领, 加快培育新质生产力。在当前政策导向、技术迭代与市场需求的共同驱动下, 玻璃行业正迎来深刻变革, 公司紧抓行业转型机遇, 围绕科技创新战略, 系统推进各项重点工作:

一是构建一体化大研发体系, 强化核心技术自主可控。以争创国家级研发平台为目标, 持续优化研发人才结构, 提升高学历人才占比, 打造高水平硕博研发团队。完成研发体系垂直整合, 形成“研究总院统筹决策、资源集中配置、专业团队协同实施”的高效运行机制, 完善研究院内部管理制度。坚持以终端客户需求为导向, 强化跨事业部协同联动; 聚焦关键核心技术攻关, 深化产学研用协同创新, 全力突破技术瓶颈, 推动关键材料、核心工艺与重要装备自主可控。报告期内, 公司与外部企业、高校及科研院所开展 9 项技术交流与合作。

二是建立“战略赋能+创新驱动”新型管理机制。明确公司“资源平台+战略投资平台”双平台定位, 通过顶层设计、治理结构优化与管理机制创新, 厘清权责边界, 在保障新技术、新项目创新活力的同时, 实现产业资源精准高效赋能。

三是升级顶层治理机制, 赋能创新转型。顺应产业升级与战略发展需要, 将董事会战略及可持续发展委员会调整为战略及创新发展委员会, 新增科技创新统筹管理职责, 精准匹配光伏玻璃、高端精密玻璃等新兴业务布局, 以治理机制革新强化创新顶层设计, 助力新质生产力培育与产业高端化升级。

报告期, 公司研发投入 5.79 亿元, 研发费率 3.68%。提交专利申请 256 件, 新获专利授权 174 件。

(四) 深化精益管理, 提质增效强化经营韧性。一是持续开展产业评估与行业对标, 深入实施产业做强行动计划, 补齐短板、强化优势, 努力提升产业运营能力与核心竞争力。二是聚焦关键成本管控, 以技术创新与管理提升推动降本增效, 通过精细化管理优化生产工艺, 强化全流程质量管控, 提升运营效率。三是坚持开源节流并举, 在严控成本的同时, 以市场为导向优化产品结构, 积极开拓新客户、新渠道及海外新兴市场, 提升品牌影响力与市场占有率, 增强产品盈利能力。四是强化国内外资源统筹与供应链整合, 提升市场预判与快速响应能力, 科学把握采购节奏, 合理开展战略备货, 有效降低采购及物流成本。五是坚持现金流优先, 着力提升资产运营效率, 推进存货专项清理与应收账款专项清收, 强化运营资产占用考核, 优化资金配置, 常态化监测资金运行, 严控投融资与资金链风险, 保障稳健运营。报告期高效推进“旗滨转债”提前赎回, 完成债转股及剩余转债赎回, 优化资产负债结构, 降低财务费用与杠杆水平。2025 年末资产负债率 53.51%, 较年初下降 4.92 个百分点。

(五) 创新人才举措, 战略赋能打造人才梯队。报告期, 公司持续推进组织架构与管理机制优化, 深化绩效薪酬改革, 构建完善管理与专业人才双通道发展体系, 加快核心人才引育, 为战略实施提供坚实人才支撑与组织保障。一是精准优化调整组织架构, 厘清权责边界、理顺管理流程, 打破部门壁垒, 强化协同联动, 切实增强组织整体运作效率与执行能力。二是深化绩效与薪酬体系改革, 健全激励约束机制, 充分释放组织活力。完善人才引进与培养全流程机制, 优化管理与专业双通道发展体系, 打造适配集团战略的高素质人才梯队, 实现人才配置精准化。三是围绕集团中长期战略目标, 制定专项人力资源保障战略规划, 从人才数量精准匹配、专业技能与综合素养提升、激励机制迭代优化、职业发展路径拓宽、人才稳定保障等维度发力, 推进规划落地实施。

(六) 强化风险管理, 全链防控保障稳健发展。一是围绕合规、运营、资产、战略、信息等关键领域, 持续完善制度建设、风险评估、内控测试与流程优化, 强化信息安全保障与数据全生命周期管理, 不断提升内部控制标准化、规范化水平, 加快构建全员参与、全面覆盖、全程管控的现代内控体系。二是健全产业评估与风险预警机制, 完善“独立论证、双向制衡”机制, 聚焦重大经营风险防控、工艺技术规范及经营管理提质, 持续强化审计监督与运营督查。对运营管理中的问题与风险早发现、早预警、早处置, 狠抓问题整改与跟踪落实, 实现管理闭环。三是坚持现金流管理优先原则, 常态化开展财务分析与资金运行监测, 严格审核投融资计划, 动态研判资金供需平衡, 精准管控投融资与资金链风险, 保障公司财务稳健与资金安全。四是建立信息安全审计机制, 完善惩治和预防腐败、反舞弊制度体系, 纵深推进廉洁文化建设与干部履职监督, 突出事前防范与事中控制, 进一步筑牢合规经营、信息安全、廉洁从业的坚固防线。报告期, 公司扎实开展 2025 年度风险评估工作, 系统编制风险评估清单与风险坐标图, 梳理各类风险点, 复盘优化风险管理举措, 进一步提升风险识别、预警与应对能力, 为企业合规运营提供坚实保障。

（七）注重市值管理，价值共享回馈股东信任。公司始终坚持“价值创造、价值传递、价值共享”理念，高度重视市值管理工作，以实际行动回馈股东信任，实现企业发展与股东利益的协同共赢。

一是健全市值管理制度体系，夯实管理基础。报告期，修订并完善市值管理相关制度，明确管理目标、流程与责任，搭建科学、规范、系统性的市值管理框架，为高效推进市值管理工作提供制度保障。二是践行股东回报承诺，传递企业价值信心。实施2024年度利润分配方案，持续兑现分红承诺。自2011年上市以来，公司坚守初心，已连续13年通过现金分红等方式回馈广大投资者，累计派发现金红利达79.20亿元，年均现金分红比例达52.03%；同时，公司制定并披露了未来三年股东回报规划，明确更高比例的现金分红底线要求，进一步强化分红机制的稳定性与可预期性。三是公司积极开展股份回购实施市值管理，合理运用自有资金及合规融资工具落地回购计划，报告期，启动并实施2025年回购计划已累计支付资金1.96亿元，占回购资金总额上限的98.05%。近年来，公司累计回购股份支付资金11.21亿元，实际控制人的一致行动人累计增持公司股票支付资金4.12亿元。公司及实际控制人以实际行动彰显发展信心，切实维护资本市场稳定，推动市值管理与股东回报协同发展，持续增强投资者获得感与认同感。

四、报告期内核心竞争力分析

√适用 □不适用

公司自成立以来，致力于玻璃产品的研发、制造和销售，经过20年的持续耕耘和快速发展，核心竞争力不断提升。

（一）全产业链协同与规模优势

公司构建了从硅砂矿山→优质浮法原片、光伏玻璃原片、电子玻璃原片→深加工（节能建筑玻璃、光伏玻璃加工片）的纵向一体化布局，原片自给率处于高位，产业链协同效应显著，有效降低成本。截至报告期末，公司浮法玻璃产能达16,600吨/日、光伏玻璃产能达13,000吨/日，两大主业产能均位列行业前三，规模化效应突出，不仅有效摊薄固定成本，还形成了显著的集采规模优势，其中，光伏玻璃生产线全部采用千吨位级窑炉，单线规模位居行业前列。凭借大窑炉、规模化生产优势，有效提升生产效率、优化资源利用效率，降低单位产品生产成本，进一步强化公司成本竞争壁垒。

（二）上游资源构筑成本优势

报告期末，公司可采硅砂资源储量超2亿吨，硅砂矿及加工厂的产能、资源储量均处于行业领先地位，高硅砂自给率不仅保障了原料品质的稳定性，更有效抵御了原料价格波动带来的经营风险。在能源与原燃料供应方面，公司依托规模化经营优势，叠加管道天然气直供模式，既降低了单位能源成本，又确保了能源供应的稳定性；同时，推行集中化、战略性、全球化的采购策略，搭配竞价机制与分级供应管控体系，构建多维度协同的供应链管理体系，实现生产所需原燃料准时、足量、优质、优价供应，全方位夯实成本优势。

（三）精益管理赋能优势

自2005年专注玻璃主业以来，公司持续聚焦关键运营环节开展精益改善，逐步建立起覆盖研发、采购、生产、销售、服务全链条的现代化管理流程与成本控制体系，通过精益生产管理持续强化成本管控，核心产品单位成本位居行业领先水平。多年积累的成熟运营管理经验，不仅为浮法玻璃业务构筑了显著竞争优势，其管理模式也在实践中不断优化升级，并成功推广至光伏玻璃等其他业务板块，以精益化管理驱动各业务板块高质量发展与产业提能升级。

（四）治理创新优势

公司董事会聚焦“制度设计、运作机制、专业赋能、风险管控、价值创造”五大维度推进治理改革深化，将治理优势逐步转化为核心竞争力，进一步强化战略定力、市场影响力与长期价值创造能力。报告期内，旗滨集团持续深化治理机制改革与体系创新，构建形成兼具精简高效、专业赋能、监督到位、经营协同的差异化治理优势。公司以高质量董事会建设为核心，通过换届优化董事结构，引入国际化、复合型专业独立董事，强化独立履职与深度决策支撑，董事会专业化、多元化履职水平位居行业前列；顺应治理发展趋势整合监督职能，优化治理组织架构，依托董事会审计及风险委员会统筹各类监督工作，结合专门委员会前置审议机制，实现监督闭环管理与重大事项科学决策，治理运行更为精简高效。立足产业升级与创新发展需求，公司迭代升级顶层治

理架构，优化设立战略及创新发展委员会，强化科技创新顶层统筹，以治理机制改革精准匹配新兴业务布局，为产业高端化、多元化转型提供制度保障。同时，按照监管要求与经营实际，系统性完善内控及治理制度体系，进一步夯实合规运营基础，并深度打通治理端与经营端联动机制，依托董事专业力量下沉赋能经营、统筹资源配置、破解发展难题，实现治理效能与经营质量双向提升。同时，公司构建长效化激励约束体系，长期推行核心团队及中层管理员工和技术骨干持股激励机制，深度绑定核心团队、关键员工与股东利益；坚持风险管控模式前置，常态化开展产业研判与风险预警，全方位夯实经营安全底线；持续落地稳定透明的股东回报政策，上市以来保持连续现金分红并结合股份回购回馈投资者，以成熟完善的现代化治理体系支撑经营稳健性与分红可持续性。公司通过以上举措持续塑造现代化、精细化、价值型的治理模式，形成治理提质、经营增效、价值共享的良性发展格局。

（五）科技创新优势

公司优化调整董事会战略及创新发展委员会，强化科技创新顶层统筹，激发自主创新活力，全力推进创新体系建设。正筹备设立科技创新日常工作小组，通过汇聚行业专家、技术专家与并购专家，专注于新兴材料产业的战略规划、资源统筹、创新孵化与外部协同；深入构建一体化大研发体系，整合研发资源、理顺管理机制，以争创国家级研发平台为目标，持续优化人才结构，培育高水平硕博专业研发队伍，夯实自主创新人才底座；同步创新建立“战略赋能+创新驱动”管理模式，明晰双平台战略定位，优化权责体系与运行机制，兼顾创新活力与资源高效配置。公司坚持自主攻坚与开放合作双向发力，聚焦关键工艺、核心材料及装备技术突破，深化产学研用融合交流，结合产业并购整合实现先进技术引进、消化吸收与迭代升级，持续筑牢技术壁垒。报告期内，公司保持稳定高强度研发投入，专利产出成果丰硕，以完善的创新体系、优质的人才储备、高效的研发机制与丰富的技术沉淀，进一步巩固差异化技术领先优势，为产业高端化转型、新质生产力培育与中长期高质量发展提供坚实技术支撑。

（六）产业多元化与全球化布局优势

1、多元化发展：在巩固浮法玻璃主业核心地位的基础上，公司纵向延伸产业链，拓展至节能建筑玻璃、光伏玻璃及电子玻璃领域，同时横向规模化布局生产线，有效平滑行业经营周期波动，为企业长期稳定发展奠定坚实基础。

2、全球化布局：作为国内最早出海的玻璃企业之一，公司已在马来西亚建成浮法及光伏玻璃生产基地，海外产能占比稳步提升。马来西亚沙巴基地依托海外独特禀赋，有效对冲市场周期波动与行业竞争压力影响，为公司加速光伏玻璃国际化进程、提升海外产能占比与核心竞争力筑牢基础。国内基地布局遵循“沿海沿江为主、资源与市场双导向”策略，物流半径短、贴近终端客户，目前优质浮法玻璃、光伏玻璃、节能玻璃等核心主业市占率均稳居行业第一梯队。

（七）数字化、智能化制造转型优势

公司深入推进数字化、智能化转型，加快打造数智化制造转型优势，持续以技术革新、流程再造与人才培养双向赋能产业升级。报告期，公司统筹推进了生产、营销、财务、管控等多领域信息化建设，落地业财一体化、大数据应用、智慧园区建设等重点项目，完成 IOT 平台部署、生产中控数据联通及多产业业务系统优化升级，同步适配全球化经营需求加快完善信息化工具配套，落地智慧园区建设，提升生产运营精细化管理水平。在数智化基础建设层面，公司系统完善信息安全管理体系统，梳理评估核心信息资产，健全项目全流程管控机制，依托系统迭代、硬件升级与风险合规管控，筑牢数字化安全运营屏障。同时，公司高效整合研发资源，夯实智能制造技术研发基础，聚焦引育玻璃制造与数字技术复合型人才，搭建专业化数字化人才晋升发展体系，持续优化生产工艺流程、革新制造技术，加快推进自动化、数字化、智能化融合的生产模式，支撑公司高质量、可持续发展。

报告期，公司核心竞争力进一步提升。

五、报告期内主要经营情况

报告期，公司坚持稳健经营策略，积极应对市场变化与风险挑战。实现营业总收入 157.37 亿元，同比增加 0.56%，实现归属于上市公司股东的净利润 6.19 亿元，同比增加 61.81%，经营活动产生的现金流量净额 17.63 亿元，同比增加 93.40%。报告期末，公司总资产 342.38 亿元，同比减少 1.13%；归属于上市公司股东的净资产 148.77 亿元，同比增加 11.51%；资产负债率 53.51%，同比减少 4.92 个百分点。

(一) 主营业务分析

1、利润表及现金流量表相关科目变动分析表

单位：元 币种：人民币

科目	本期数	上年同期数	变动比例 (%)
营业收入	15,737,303,302.36	15,649,216,718.88	0.56
营业成本	13,673,476,667.44	13,222,456,817.50	3.41
销售费用	188,728,024.51	189,727,287.97	-0.53
管理费用	412,668,578.15	797,521,612.59	-48.26
财务费用	387,764,105.83	329,442,691.23	17.70
研发费用	579,343,750.19	584,885,306.84	-0.95
经营活动产生的现金流量净额	1,763,415,927.28	911,820,379.66	93.40
投资活动产生的现金流量净额	-1,885,019,280.00	-3,121,560,483.09	39.61
筹资活动产生的现金流量净额	-231,983,437.77	1,730,592,050.10	-113.40

营业收入变动原因说明：主要系光伏玻璃生产线完成建设、点火投产，并逐步进入商业化运营，销量大幅增加，对冲了周期下行导致的价格、收入下降的影响。

营业成本变动原因说明：主要系光伏玻璃产品产销量增加，营业成本相应增加所致。

销售费用变动原因说明：主要系报告期加大费用管控力度，费用总额与同期基本保持一致。

管理费用变动原因说明：主要系事业合伙人持股计划未能达成长期计划设定目标，冲减前期确认的费用所致。

财务费用变动原因说明：主要系光伏玻璃生产线陆续投入运营，费用化利息增加。

研发费用变动原因说明：报告期根据项目进度合理安排投入，总额与同期基本保持一致。

经营活动产生的现金流量净额变动原因说明：主要一是上年同期公司多条光伏产线集中投产，原材料备货、项目周转等营运资金需求较大；二是本期公司持续深化运营管理，不断强化供应链统筹协调与资源配置效率，同时加强应收账款全周期管控，加快货款回笼，有效提升整体回款质量与资金周转效率；三是公司科学统筹资金规划，合理优化经营性负债结构，稳步提升资金使用效益。多重因素共同作用，推动经营活动现金流实现持续、稳健改善。

投资活动产生的现金流量净额变动原因说明：投资活动现金净流出减少主要系报告期项目建设、资产购置和支付固定资产款项支出减少所致。

筹资活动产生的现金流量净额变动原因说明：主要系经营性净现金流入增加，以及投资项目减少，筹建资金需求减少，影响银行借款净额同比减少所致。

本期公司业务类型、利润构成或利润来源发生重大变动的详细说明

适用 不适用

2、收入和成本分析

适用 不适用

报告期，公司主营业务收入较上年增加 1.36%，主营业务成本较上年增加 4.13%。详见下表及相关附注。

(1). 主营业务分行业、分产品、分地区、分销售模式情况

单位：元 币种：人民币

主营业务分行业情况						
分行业	营业收入	营业成本	毛利率 (%)	营业收入比上年增减 (%)	营业成本比上年增减 (%)	毛利率比上年增减 (%)
玻璃生产及加工	15,558,706,142.86	13,565,241,203.78	12.81	1.41	4.17	-2.32
物流业	5,296,553.26	3,242,371.86	38.78	-56.26	-61.36	8.08

合计	15,564,002,696.12	13,568,483,575.64	12.82	1.36	4.13	-2.32
主营业务分产品情况						
分产品	营业收入	营业成本	毛利率 (%)	营业收入比上年增减 (%)	营业成本比上年增减 (%)	毛利率比上年增减 (%)
优质浮法玻璃	5,898,509,031.98	5,003,016,616.93	15.18	-14.03	-7.94	-5.62
节能建筑玻璃	2,291,706,092.82	1,918,197,435.74	16.30	-5.55	-2.74	-2.42
超白光伏玻璃	6,963,260,252.72	6,255,361,029.53	10.17	21.03	19.49	1.16
其他功能玻璃	405,230,765.34	388,666,121.58	4.09	34.27	2.20	30.09
物流	5,296,553.26	3,242,371.86	38.78	-56.26	-61.36	8.08
合计	15,564,002,696.12	13,568,483,575.64	12.82	1.36	4.13	-2.32
主营业务分地区情况						
分地区	营业收入	营业成本	毛利率 (%)	营业收入比上年增减 (%)	营业成本比上年增减 (%)	毛利率比上年增减 (%)
华南	2,028,855,600.85	1,722,972,234.15	15.08	-11.88	-4.92	-6.21
华东	7,974,715,907.73	6,996,370,735.76	12.27	-12.97	-10.09	-2.81
华中	744,810,517.13	661,323,382.99	11.21	-6.37	-4.25	-1.97
华北	508,039,204.88	446,923,903.16	12.03	-30.05	-29.10	-1.18
西南	818,487,655.43	720,684,513.79	11.95	71.49	76.46	-2.47
西北	114,048,405.87	96,905,794.94	15.03	64.94	70.41	-2.73
海外	3,375,045,404.23	2,923,303,010.85	13.38	85.30	77.08	4.01
合计	15,564,002,696.12	13,568,483,575.64	12.82	1.36	4.13	-2.32
主营业务分销售模式情况						
销售模式	营业收入	营业成本	毛利率 (%)	营业收入比上年增减 (%)	营业成本比上年增减 (%)	毛利率比上年增减 (%)
玻璃销售	15,558,706,142.86	13,565,241,203.78	12.81	1.41	4.17	-2.32
物流服务	5,296,553.26	3,242,371.86	38.78	-56.26	-61.36	8.08
合计	15,564,002,696.12	13,568,483,575.64	12.82	1.36	4.13	-2.32

主营业务分行业、分产品、分地区、分销售模式情况的说明
无

(2). 产销量情况分析表

√适用 □不适用

主要产品	单位	生产量	销售量	库存量	生产量比上年增减 (%)	销售量比上年增减 (%)	库存量比上年增减 (%)
优质浮法玻璃	万重箱	11,287	11,200	534	3.73	4.91	19.47
节能建筑玻璃	万平米	3,972	3,827	240	26.75	22.38	154.85
超白光伏玻璃	万平米	60,506	56,795	7,328	32.28	30.65	102.64

产销量情况说明

报告期内，受行业周期下行、市场需求承压等外部环境影响，公司着力推进稳经营与调结构，灵活调整生产经营节奏，优化产、销协同，核心产品产销运行呈现结构性分化。光伏玻璃依托新增产线投产释放产能，产销量同比实现大幅增长，但库存规模有所上升；尽管房地产行业复苏乏力，市场调整给传统建筑玻璃领域带来持续压力，节能建筑玻璃产品价格同比持续下行，在此背景下，公司主动抢抓细分市场机遇、优化产品结构与市场布局，建筑玻璃部分品类产销量同比实现稳步增长；同时受市场供给变化，及阶段性备货策略影响，期末存货规模较同期有所攀升；优质浮法玻璃强化市场拓销，产销量保持平稳，受房地产市场下行拖累，行业供需失衡，价格持续

下行，库存规模同比增加。整体来看，公司主动应对行业下行周期，通过差异化产销策略对冲市场压力，光伏业务产能有序释放，为后续行业回暖、业绩修复奠定基础。

(3). 重大采购合同、重大销售合同的履行情况

适用 不适用

(4). 成本分析表

单位：元 币种：人民币

分行业情况							
分行业	成本构成项目	本期金额	本期占总成本比例 (%)	上年同期金额	上年同期占总成本比例 (%)	本期金额较上年同期变动比例 (%)	情况说明
玻璃生产加工	直接材料	10,963,720,963.77	80.82	10,897,994,339.90	83.69	0.60	
玻璃生产加工	直接人工	820,733,820.57	6.05	781,870,727.89	6.00	4.97	
玻璃生产加工	制造费用	1,780,786,419.44	13.13	1,342,062,808.26	10.31	32.69	
玻璃生产加工	小计	13,565,241,203.78	100.00	13,021,927,876.05	100.00	4.17	
物流业	直接人工	499,229.85	15.40	1,347,611.33	16.06	-62.95	
物流业	制造费用	2,743,142.01	84.60	7,044,243.91	83.94	-61.06	
物流业	小计	3,242,371.86	100.00	8,391,855.24	100.00	-61.36	
	合计	13,568,483,575.64	100.00	13,030,319,731.29	100.00	4.13	
分产品情况							
分产品	成本构成项目	本期金额	本期占总成本比例 (%)	上年同期金额	上年同期占总成本比例 (%)	本期金额较上年同期变动比例 (%)	情况说明
优质浮法玻璃	直接材料	3,973,275,482.32	79.42	4,434,781,753.62	81.61	-10.41	
优质浮法玻璃	直接人工	268,694,561.72	5.37	309,991,073.63	5.70	-13.32	
优质浮法玻璃	制造费用	761,046,572.89	15.21	689,642,764.21	12.69	10.35	
优质浮法玻璃	小计	5,003,016,616.93	100.00	5,434,415,591.46	100.00	-7.94	
节能建筑玻璃	直接材料	1,407,476,495.87	73.37	1,558,761,702.69	79.03	-9.71	
节能建筑玻璃	直接人工	283,270,424.57	14.77	242,056,495.09	12.27	17.03	
节能建筑玻璃	制造费用	227,450,515.30	11.86	171,438,780.21	8.69	32.67	
节能建筑玻璃	小计	1,918,197,435.74	100.00	1,972,256,977.99	100.00	-2.74	
超白光伏玻璃	直接材料	5,352,670,749.92	85.57	4,667,201,759.91	89.15	14.69	
超白光伏玻璃	直接人工	231,553,700.59	3.70	195,892,819.49	3.74	18.20	
超白光伏玻璃	制造费用	671,136,579.02	10.73	371,878,469.95	7.10	80.47	
超白光伏玻璃	小计	6,255,361,029.53	100.00	5,234,973,049.35	100.00	19.49	
其他功能玻璃	直接材料	230,298,235.66	59.25	237,249,123.68	62.39	-2.93	
其他功能玻璃	直接人工	37,215,133.69	9.58	33,930,339.68	8.92	9.68	
其他功能玻璃	制造费用	121,152,752.23	31.17	109,102,793.89	28.69	11.04	
其他功能玻璃	小计	388,666,121.58	100.00	380,282,257.25	100.00	2.20	
物流	直接人工	499,229.85	15.40	1,347,611.33	16.06	-62.95	
物流	制造费用	2,743,142.01	84.60	7,044,243.91	83.94	-61.06	
物流	小计	3,242,371.86	100.00	8,391,855.24	100.00	-61.36	
	合计	13,568,483,575.64	100.00	13,030,319,731.29	100.00	4.13	

成本分析其他情况说明

无

(5). 报告期主要子公司股权变动导致合并范围变化

适用 不适用

详见报告“第八节 财务报告”之“合并范围的变更”。

(6). 公司报告期内业务、产品或服务发生重大变化或调整有关情况

适用 不适用

(7). 主要销售客户及主要供应商情况

属于同一控制人控制的客户或供应商视为同一客户或供应商合并列示，受同一国有资产管理机构实际控制的除外。

下列客户及供应商信息按照同一控制口径合并计算列示的情况说明

无

A.公司主要销售客户及主要供应商情况

适用 不适用

前五名客户销售额313,224.46万元，占年度销售总额19.91%；其中前五名客户销售额中关联方销售额0万元，占年度销售总额0%。

前五名供应商采购额395,538.89万元，占年度采购总额26.28%；其中前五名供应商采购额中关联方采购额0万元，占年度采购总额0%。

B.报告期内向单个客户的销售比例超过总额的 50%、前 5 名客户中存在新增客户的或严重依赖于少数客户的情形

适用 不适用

报告期内向单个供应商的采购比例超过总额的 50%、前 5 名供应商中存在新增供应商的或严重依赖于少数供应商的情形

适用 不适用

C. 报告期内公司股票被实施退市风险警示或其他风险警示

前五名销售客户

适用 不适用

前五名供应商

适用 不适用

D. 报告期内公司存在贸易业务收入

适用 不适用

贸易业务占营业收入比例超过 10%前五名销售客户

适用 不适用

贸易业务收入占营业收入比例超过 10%前五名供应商

适用 不适用

其他说明：

无

3、费用

适用 不适用

详见“第三节管理层讨论与分析”之“报告期内主要经营情况”之“收入和成本分析”。

4、研发投入

(1). 研发投入情况表

适用 不适用

单位：元 币种：人民币

本期费用化研发投入	579,343,750.19
本期资本化研发投入	0
研发投入合计	579,343,750.19
研发投入总额占营业收入比例（%）	3.68
研发投入资本化的比重（%）	0

(2). 研发人员情况表

适用 不适用

公司研发人员的数量	1,606
研发人员数量占公司总人数的比例（%）	10.76
研发人员学历结构	
学历结构类别	学历结构人数
博士研究生	13
硕士研究生	61
本科	634
专科	666
高中及以下	232
研发人员年龄结构	
年龄结构类别	年龄结构人数
30岁以下（不含30岁）	416
30-40岁（含30岁，不含40岁）	723
40-50岁（含40岁，不含50岁）	365
50-60岁（含50岁，不含60岁）	98
60岁及以上	4

(3). 情况说明

适用 不适用

(4). 研发人员构成发生重大变化的原因及对公司未来发展的影响

适用 不适用

5、现金流

适用 不适用

见“第三节管理层讨论与分析”之“报告期内主要经营情况”之“（一）主营业务分析”之“利润表及现金流量表相关科目变动分析”。

（二）非主营业务导致利润重大变化的说明

适用 不适用

详见本报告“第三节管理层讨论与分析”之“五、报告期内主要经营情况”之“（六）重大资产和股权出售”之“1、绍兴子公司资产处置交易”。

(三) 资产、负债情况分析

√适用 □不适用

1、 资产及负债状况

单位：元 币种：人民币

项目名称	本期期末数	本期期末数 占总资产的 比例 (%)	上期期末数	上期期末数 占总资产的 比例 (%)	本期期末金额 较上期期末变 动比例 (%)	情况说明
交易性金融资产	221,467,495.88	0.65	31,573,740.32	0.09	601.43	主要系本期利用阶段性闲置自有资金购买结构性存款增加所致。
应收票据	180,282,640.48	0.53	125,672,669.76	0.36	43.45	主要系票据结算业务增加所致。
其他非流动资产	600,593,182.88	1.75	428,093,945.77	1.24	40.29	主要系项目建设预付账款按进度结算所致。
短期借款	1,477,598,924.29	4.32	954,867,756.70	2.76	54.74	主要系短期银行借款增加所致。
应付票据	641,373,092.87	1.87	359,804,666.64	1.04	78.26	主要系票据结算业务增加所致。
合同负债	171,816,838.72	0.50	117,414,893.36	0.34	46.33	主要系预收货款增加。
预计负债	49,642,913.19	0.14	35,167,034.17	0.10	41.16	主要系砂矿公司根据复垦方案预提复垦费用所致。
资本公积	3,777,238,739.70	11.03	2,644,527,935.94	7.64	42.83	主要系报告期旗滨转债完成转股所致。
库存股	379,605,772.57	1.11	183,476,587.74	0.53	106.90	主要系公司报告期继续实施了股份回购所致。
其他综合收益	121,504,581.01	0.35	51,170,921.05	0.15	137.45	主要系报告期外币兑换人民币增值所致。
专项储备	5,371,462.30	0.02	1,195,641.46	0.00	349.25	主要系预提专项储备所致。

其他说明：

无

2、 境外资产情况

√适用 □不适用

(1). 资产规模

其中：境外资产751,072（单位：万元 币种：人民币），占总资产的比例为21.94%。

(2). 境外资产占比较高的相关说明

□适用 √不适用

3、 截至报告期末主要资产受限情况

√适用 □不适用

详见本报告“第八节 财务报告”之“七、合并财务报表项目注释”之“31、所有权或使用权受限资产”。

4、其他说明

适用 不适用

(四) 行业经营性信息分析

适用 不适用

无

光伏行业经营性信息分析

1、光伏设备制造业务

适用 不适用

2、光伏产品关键技术指标

适用 不适用

3、光伏电站信息

适用 不适用

单位：万元 币种：人民币

光伏电站开发：					
期初持有电站数及总装机容量	报告期内出售电站数及总装机容量	期末持有电站数及总装机容量	在手已核准的总装机容量	已出售电站项目的总成交金额	当期出售电站对公司当期经营业绩产生的影响
127.07MW	/	151.46MW	151.46MW	/	/

适用 不适用

单位：万元 币种：人民币

本年度光伏电站累计运营情况：							
区域	装机容量 (MW)	发电量 (万千瓦时)	上网电量 (万千瓦时)	结算电量 (万千瓦时)	上网电价 (元/千瓦时)	电费收入	补贴
分布式：							
郴州	26.60	2,450.02	/	/	/	/	/
醴陵	50.99	3,978.92	604.27	604.27	0.4007	242.13	/
长兴	30.00	2,793.26	351.84	351.84	0.3675	129.31	/
漳州	7.88	974.87	/	/	/	/	/
天津	11.99	1,255.53	242.00	242.00	0.3228	78.12	/
宁波	24.00	182.10	/	/	/	/	/
合计	151.46	11,634.70	1,198.11	1,198.11	/	449.56	/

公司光伏电站主要是利用自身生产基地屋面资源进行分布式发电项目投资，主要是提升自发电水平，采取自发自用、余电上网模式降低能源消耗及用电成本。

适用 不适用

4、光伏产品信息

(1). 光伏产品生产和在建产能情况

√适用 □不适用

单位：万元 币种：人民币

产品类别	产量	产能利用率	投产工艺路线	在建生产线总投资额	在建生产线当期投资额	设计产能	(预计)投产时间	在建工艺路线
光伏辅料及系统部件：								
光伏玻璃	60,506.10 万m ²	97%	压延	145,000.00	76,414.21	1,200T/D	2026年	压延线
产能利用率发生重大变化原因及影响分析：无								

(2). 光伏产品主要财务指标

√适用 □不适用

单位：万元 币种：人民币

产品类别	产销率 (%)	销售收入		销售毛利率 (%)	
		境内	境外	境内	境外
光伏辅料及系统部件：					
光伏玻璃	93.87	458,526	237,800	7.97%	14.41%

光伏产品实现境外销售的，应当分国家或地区列示

√适用 □不适用

单位：万元 币种：人民币

光伏玻璃产品境外销售情况		
国家或地区	销售收入	销售毛利率 (%)
亚洲其他国家和地区（不包括中国）	187,813.05	11.75%
其他	49,986.95	18.91%
合计	237,800.00	14.41%

(3). 光伏电站工程承包或开发项目信息

□适用 √不适用

5、其他说明

适用 不适用

（五）投资状况分析

对外股权投资总体分析

√适用 □不适用

公司持续推进新一轮战略发展规划，坚持稳中求进、稳健前行，有序推进重点项目落地建设，持续深化产业链延链补链、强链提质工作。聚焦技术创新与品牌建设双轮驱动，不断增强核心创新能力与综合产业竞争力，全力推动优势产业提质增效、转型升级。

1、重大的股权投资

□适用 √不适用

2、重大的非股权投资

√适用 □不适用

1、投资设立全资子公司及孙公司。2025年12月11日，公司第六届董事会第八次会议审议并通过《关于投资设立全资子公司及孙公司的议案》，同意公司在深圳宝安投资设立全资子公司深圳市旗滨科技发展有限公司（暂定名，工商管理部门最终核准的名称为“深圳市新旗滨科技创投有限公司”，以下简称“旗滨科创”），注册资本10,000万元，公司认缴旗滨科创100%注册资本，持股比例100%；并以新设立的旗滨科创为投资主体，投资设立深圳市旗滨技术开发有限公司（暂定名，工商管理部门最终核准的名称为“深圳市新旗滨技术开发有限公司”，以下简称“旗滨技术”），注册资本10,000万元，旗滨科创认缴旗滨技术100%注册资本，旗滨技术为公司的全资孙公司。2026年1月，旗滨科创、旗滨技术完成了注册登记手续，并取得了营业执照。具体内容详见公司分别于2025年12月12日、2026年1月31日刊载于《中国证券报》《上海证券报》《证券时报》《证券日报》及上交所网站的相关公告（公告编号：2025-131、2025-137、2026-009）。

2、投资设立深圳新能源。2025年12月18日，公司第六届董事会第九次会议审议并通过了《关于控股子公司投资设立深圳旗滨新能源科技有限公司的议案》，同意公司控股子公司湖南旗滨光能科技有限公司（以下简称“旗滨光能”）在深圳市宝安区投资设立深圳旗滨新能源科技有限公司（暂定名，工商管理部门最终核准的名称为“深圳市旗滨新能源管理有限公司”，以下简称“深圳新能源”），注册资本60,000万元，旗滨光能认缴深圳新能源100%注册资本，深圳新能源为公司的控股孙公司。2026年2月，深圳新能源完成了注册登记手续，并取得了营业执照。具体内容详见公司分别于2025年12月19日、2026年2月11日刊载于《中国证券报》《上海证券报》《证券时报》《证券日报》及上交所网站的相关公告（公告编号：2025-141、2025-143、2026-013）。

3、以公允价值计量的金融资产

√适用 □不适用

单位：万元 币种：人民币

资产类别	期初数	本期公允价值变动损益	计入权益的累计公允价值变动	本期计提的减值	本期购买金额	本期出售/赎回金额	其他变动	期末数
股票	48.83	-10.62			-			38.21
信托	108.55	-			-			108.55
其他	3,000.00				898,300.00	879,300.00		22,000.00
合计	3,157.38	-10.62			898,300.00	879,300.00		22,146.76

注：其他项目系委托理财。全年累计使用闲置自有资金购买理财产品 898,300 万元（共 148 笔；其中理财投资单日最高余额为 121,500 万元），收回本金 876,300 万元（共 144 笔），期末未到期余额 22,000 万元（4 笔），实现投资收益 1,498.23 万元。具体明细如下：

序号	受托方名称(银行名称)	产品名称	委托理财产品品种	产品类型	理财本金金额	预计收益率	存续期(天)
1	中国银行深圳前海支行	中国银行公司客户结构性存款产品 (CSDVY202514394)	结构性存款	保本浮动收益型	2,400	0.59%~1.92%	42
2	中国银行深圳前海支行	中国银行公司客户结构性存款产品 (CSDVY202514395)	结构性存款	保本浮动收益型	2,600	0.6%~1.93%	43
3	中信银行株洲醴陵支行	共赢智信汇率挂钩人民币结构性存款 A24615 期	结构性存款	保本浮动收益型	3,000	1.00%~1.70%	32
4	工行株洲醴陵支行	中国工商银行区间累计型法人人民币结构性存款产品-专户型 2025 年第 448 期 C 款	结构性存款	保本浮动收益型	14,000	0.65%~1.17%	17
	合计				22,000		

证券投资情况

√适用 □不适用

单位：万元 币种：人民币

证券品种	证券代码	证券简称	最初投资成本	资金来源	期初账面价值	本期公允价值变动损益	计入权益的累计公允价值变动	本期购买金额	本期出售金额	本期投资损益	期末账面价值	会计核算科目
股票	002482	广田集团	39.11	重组抵债	48.83	-10.62					38.21	交易性金融资产
合计	/	/	39.11	/	48.83	-10.62					38.21	/

证券投资情况的说明

适用 不适用

根据《深圳广田集团股份有限公司重整计划》安排，2024年2月8日，公司下属企业广东旗滨节能玻璃有限公司、湖南旗滨节能玻璃有限公司分别受让深圳广田集团股份有限公司股票（代码：002482）178,289股、47,763股，该股票当日收盘价为1.73元/股。截至2025年12月31日的收盘价为1.69元/股。

私募基金投资情况

适用 不适用

衍生品投资情况

适用 不适用

4、报告期内重大资产重组整合的具体进展情况

适用 不适用

1、关于发行股份购买资产事宜情况

(1) 2024年11月5日，公司第五届董事会第三十四次会议审议通过了《关于发行股份购买资产暨关联交易方案的议案》等相关议案，同意公司以通过发行股份的方式购买控股子公司湖南旗滨光能科技有限公司（以下简称“旗滨光能”）28.78%的股权（以下简称“本次交易”），本次交易不涉及募集配套资金。本次交易对方为宁海旗滨科源企业管理咨询合伙企业（有限合伙）以及宁海旗昭新能源科技合伙企业（有限合伙）等16家员工跟投合伙企业。本次交易标的资产为湖南旗滨光能科技有限公司28.78%的股权。公司于2024年11月6日披露了《株洲旗滨集团股份有限公司发行股份购买资产暨关联交易预案》及相关公告和其他上网文件。具体内容详见公司于2024年11月6日在《上海证券报》《证券时报》《中国证券报》《证券日报》及上海证券交易所网站披露的相关公告及《株洲旗滨集团股份有限公司发行股份购买资产暨关联交易报告书（预案）》（2024-111、2024-112、2024-113）。

(2) 本次交易预案披露后，公司按规定聘请了中介机构开展本次交易涉及资产的审计、评估、尽职调查等相关工作。公司及有关各方有序推进了本次交易的具体事宜。相关工作的进展情况公司每月及时进行了披露。

(3) 2025年1月23日，公司第五届董事会第三十七次会议审议通过了《关于发行股份购买资产暨关联交易方案的议案》等与本次交易相关的议案，在提交董事会审议前，公司已召开独立董事专门会议对本次交易相关议案进行审议。因本次交易构成关联交易，关联董事已回避表决。公司于2025年1月24日披露了《株洲旗滨集团股份有限公司发行股份购买资产暨关联交易报告书（草案）》及其摘要等相关文件。具体内容详见公司于2025年1月24日在《上海证券报》《证券时报》《中国证券报》《证券日报》及上海证券交易所网站披露的相关公告及《株洲旗滨集团股份有限公司发行股份购买资产暨关联交易报告书（草案）》及其摘要等相关文件（公告编号：2025-006、2025-007、2025-008、2025-009、2025-010、2025-011）。

本次重组方案，与之前预案披露的重组方案相比，主要对以下几项内容进行了调整：

项目	调整前交易方案	调整后交易方案
<p>业绩补偿信息和减值补偿信息</p>	<p>标的公司审计、评估工作尚未完成，《发行股份购买资产协议之补充协议》尚未签署，业绩补偿信息和减值补偿信息尚未明确</p>	<p>旗滨集团（甲方）与宁海旗滨科源（乙方）签署了《业绩补偿协议》：</p> <p>1、业绩承诺 分别以彝良旗滨硅业有限公司（以下简称“彝良硅业”）、资兴旗滨硅业有限公司（以下简称“资兴硅业”）两家公司作为业绩测算、未来实际盈利数计算及业绩承诺所针对的主体，本次收购针对标的公司的采矿权的业绩承诺期为本次交易实施完毕当年起连续三个会计年度（以下简称“业绩承诺期”），以业绩测算主体于补偿期间内各期预测的净利润数作为当期承诺的净利润数。</p> <p>2、业绩补偿 （1）业绩补偿义务 业绩承诺期届满后，如两家公司累计实现净利润数低于其各自累计承诺净利润，则乙方应按照协议约定方式分别针对两家公司对甲方进行补偿。 （2）业绩补偿公式 针对彝良硅业的业绩补偿金额=（彝良硅业累计承诺净利润－彝良硅业累计实现净利润）/彝良硅业累计承诺净利润×乙方就奎香采矿权及松林采矿权在本次交易中取得的交易对价（经计算，乙方就奎香采矿权及松林采矿权在本次交易中取得的交易对价为 951.53 万元）； 针对资兴硅业的业绩补偿金额=（资兴硅业累计承诺净利润－资兴硅业累计实现净利润）/资兴硅业累计承诺净利润×乙方就州门司采矿权及鳌鱼塘采矿权在本次交易中取得的交易对价（经计算，乙方就州门司采矿权及鳌鱼塘采矿权在本次交易中取得的交易对价为 761.47 万元）。 乙方应补偿股份数=业绩补偿金额/本次发行股份购买资产的发行价格。</p> <p>3、减值补偿 （1）业绩承诺资产的减值补偿 业绩承诺期届满后，甲方应当聘请符合《证券法》规定的审计机构，依照中国证券监督管理委员会（以下简称“中国证监会”）、上海证券交易所（以下简称“上交所”）的规则及要求，对彝良硅业、资兴硅业进行减值测试，并出具减值测试报告。 经减值测试，如彝良硅业、资兴硅业的期末减值额大于业绩承诺期间已补偿金额，则乙方应另行对甲方进行补偿。 乙方另行补偿金额、另行补偿股份数量的具体计算方式为： 针对彝良硅业的另行补偿的金额=彝良硅业的期末减值额－乙针对彝良硅业业绩承诺已补偿金额； 针对资兴硅业的另行补偿的金额=资兴硅业的期末减值额－乙针对资兴硅业业绩承诺已补偿金额。 乙方另行补偿股份数=另行补偿的金额/本次发行股份购买资产的发行价格。 （2）其他承诺资产的减值补偿 根据《资产评估报告》，在整体评估方法采用资产基础法的情况下，标的公司部分资产采用了基于市场法进行评估定价，经计算，乙方就该部分资产在本次交易中取得的交易对价为 8,368.06 万元。</p>

		<p>针对该部分资产，业绩承诺期届满后，甲方应当聘请符合《证券法》规定的审计机构，依照中国证监会、上交所的规则及要求，对该等其他承诺资产进行减值测试，并出具减值测试报告。</p> <p>经减值测试，如其他承诺资产中存在单项或多项资产的期末减值额大于0，则乙方应对甲方进行补偿；单项资产期末未发生减值的，减值额按0取值；各单项资产的期末减值额的合计数即为其他承诺资产的期末减值额，补偿金额即为其他承诺资产的期末减值额。</p> <p>乙方针对其他承诺资产股份数=其他承诺资产的期末减值额/本次发行股份购买资产的发行价格。</p> <p>4、补偿上限</p> <p>各方同意，乙方针对彝良硅业向甲方支付的业绩承诺补偿及减值补偿金额之和不超过甲方本次交易中向乙方购买的奎香采矿权及松林采矿权对应的全部交易价格（即951.53万元）。</p> <p>各方同意，乙方针对资兴硅业向甲方支付的业绩承诺补偿及减值补偿金额之和不超过甲方本次交易中向乙方购买的州门司采矿权及鳌鱼塘采矿权对应的全部交易价格（即761.47万元）。</p> <p>各方同意，乙方针对其他承诺资产向甲方支付的减值补偿金额不超过甲方本次交易中向乙方购买的其他承诺资产对应的全部交易价格（即8,368.06万元）。</p>
<p>锁定期安排</p>	<p>1、宁海旗滨科源企业管理咨询合伙企业（有限合伙）</p> <p>本次发行所取得的上市公司股份自本次发行完成日起三十六个月内不得交易或转让（包括但不限于通过证券市场公开转让或通过协议方式转让），但在适用法律许可的前提下的转让（包括但不限于在同一实际控制人控制的不同主体之间进行转让等）不受此限。本次发行完成后六个月内，如上市公司股票连续二十个交易日的收盘价低于本次发行的发行价格，或者本次发行完成后六个月期末收盘价低于本次发行的发行价格的，则上述持有上市公司股票的锁定期自动延长六个月。</p> <p>2、员工跟投合伙企业</p> <p>本次发行所取得的上市公司股份自本次发行完成日起十二个月内不得交易或转让（包括但不限于通过证券市场公开转让或通过协议方式转让），但在适用法律许可的前提下的转让（包括但不限于在同一实际控制人控制的不同主体之间进行转让等）不受此限。</p>	<p>1、宁海旗滨科源企业管理咨询合伙企业（有限合伙）</p> <p>（1）在本次发行中所取得的上市公司股份自本次发行完成日起三十六个月内不得交易或转让（包括但不限于通过证券市场公开转让或通过协议方式转让），但在适用法律许可的前提下的转让（包括但不限于在同一实际控制人控制的不同主体之间进行转让等）不受此限。本次发行完成后六个月内，如上市公司股票连续二十个交易日的收盘价低于本次发行的发行价格，或者本次发行完成后六个月期末收盘价低于本次发行的发行价格的，则上述持有上市公司股票的锁定期自动延长六个月；</p> <p>（2）鉴于本企业与上市公司签署了《株洲旗滨集团股份有限公司发行股份购买资产业绩补偿协议》（下称“《业绩补偿协议》”），本企业同意，在《业绩补偿协议》确定的业绩承诺期届满前及本企业对本企业的补偿义务（如涉及）履行完毕之日前，本企业不得交易或转让通过本次发行取得的上市公司股份（包括但不限于通过证券市场公开转让或通过协议方式转让）。</p> <p>2、员工跟投合伙企业</p> <p>（1）本企业就本次发行中所取得的上市公司股份自本次发行完成日起18个月内不得交易或转让（包括但不限于通过证券市场公开转让或通过协议方式转让）；</p> <p>（2）如上述股份由于上市公司送红股、转增股本或配股等原因而增加的，增加的上市公司股份同时遵照上述锁定期进行锁定。</p>

(4) 2024年11月5日、2025年1月23日，公司分别与本次交易的交易对方签署附生效条件的《株洲旗滨集团股份有限公司发行股份购买资产协议》《株洲旗滨集团股份有限公司发行股份购买资产协议之补充协议》，就本次发行股份购买资产的有关事项进行约定。

(5) 2025年2月25日，公司召开2025年第一次临时股东会，审议通过了《关于发行股份购买资产暨关联交易方案的议案》等与本次交易相关的议案，并于2025年2月26日披露了《旗滨集团2025年第一次临时股东会决议公告》（公告编号：2025-018）。

(6) 2025年5月14日，公司召开第五届董事会第三十九次会议、第五届监事会第三十八次会议，审议通过了《关于终止发行股份购买资产暨关联交易事项的议案》，鉴于本次交易自筹划以来历时较长，结合当前市场环境、交易周期、二级市场及标的公司实际情况较本次交易筹划初期发生变化等因素，为切实维护上市公司和广大投资者利益，经公司与相关各方充分沟通及友好协商、认真研究和充分论证，基于审慎性考虑，公司决定终止本次发行股份购买资产事项，并与交易各方签订相关终止协议，并于2025年5月15日披露了《关于终止发行股份购买资产暨关联交易事项的公告》（公告编号：2025-051）。

(7) 2025年6月3日，公司在上海证券交易所上证路演中心召开了关于终止发行股份购买资产暨关联交易投资者说明会，就公司终止本次发行股份购买资产暨关联交易的相关情况与投资者进行互动交流和沟通。2025年6月4日，公司披露《关于终止发行股份购买资产暨关联交易投资者说明会情况的公告》（公告编号：2025-061）。

(8) 2025年6月4日，公司披露了《关于终止发行股份购买资产暨关联交易事项相关主体买卖股票情况的自查报告的公告》及券商和律师的核查报告（公告编号：2025-060）。根据中国证监会规定，公司已完成对本次交易相关内幕信息知情人买卖公司股票情况的核查，编制了自查报告，并取得了中国证券登记结算有限责任公司出具的《信息披露义务人持股及股份变更查询证明》《股东股份变更明细清单》。

（六）重大资产和股权出售

√适用 □不适用

1、绍兴子公司资产处置交易

因城市规划调整及产业布局优化等原因，公司全资子公司绍兴旗滨玻璃有限公司（以下简称“绍兴旗滨”）和浙江旗滨节能玻璃有限公司（以下简称“浙江节能”）同意向绍兴市越城区城市发展建设集团有限公司（以下简称“城发集团”）出售位于绍兴市越城区陶堰街道白塔头村的厂区土地使用权及地上建筑物、附着物和部分设备等相关资产。本次交易总金额为89,352.82万元。2022年11月11日，公司第五届董事会第八次会议审议通过了本次交易事项。

2023年6月，根据交易各方签署的《旗滨玻璃有限公司地块土地、房产等有关资产收购协议》及补充协议（以下简称“资产交易协议”）关于付款条款的相关约定，绍兴旗滨、浙江节能收到了资产交易协议第三条付款方式约定的总收购款的50%，即44,676.41万元。

2023年11月，绍兴旗滨新厂区生产线按计划点火，2024年2月进入商业化运营。2023年12月，绍兴旗滨老厂区生产线在新厂区项目建成后按计划关停，新、老厂区生产线产能转移及产线、产能接替工作有序推进，实现了平稳过渡；浙江节能的玻璃深加工设备于2024年6月完成搬迁。

2024年，按照资产交易协议约定，绍兴旗滨、浙江节能收到了本次资产处置的部分进度款，金额为17,700万元，占交易总额的19.81%。至此，本次交易绍兴旗滨、浙江节能累计收款金额为62,376.41万元，占交易总额的69.81%。

2025年2月21日，绍兴旗滨、浙江节能与城发集团共同签署了《绍兴旗滨玻璃有限公司、浙江旗滨节能玻璃有限公司陶堰厂区资产交割完成确认书》，完成了本次交易所有资产的正式交接手续，且同步提交了土壤检测合格报告。为此，根据《企业会计准则》的规定和资产交易协议约定，结合资产交易实际进展情况，公司报告期对本次交易的处置收入、成本、费用等支出予以确认，并相应核算了资产处置收益。经核算，本次交易增加公司2025年净利润4.42亿元。

2025年一季度，绍兴旗滨、浙江节能收到交易进度款18,041.13万元，累计收款80,417.54万元，占本次交易款总额的90%，剩余待收款为8,935.28万元。

2025年5月28日，绍兴旗滨收到交易进度款3,900万元，累计收款84,317.54万元，占本次交易款总额的94.36%，剩余待收款为5,035.28万元。

2025年8月21日，绍兴旗滨、浙江节能收到了交易全部剩余款项5,035.28万元。交易的所有流程均已全部完成。本次交易事项的具体内容及进展情况详见公司分别于2022年11月12日、2023年6月22日、2023年7月6日、2025年2月22日、2025年8月23日在《上海证券报》《中国证券报》《证券时报》《证券日报》及上海证券交易所网站(www.sse.com.cn)披露的相关公告（公告编号：2022-141、2022-144、2023-066、2023-077、2025-016、2025-079）。

(七) 主要控股参股公司分析

√适用 □不适用

主要子公司及对公司净利润影响达10%以上的参股公司情况

√适用 □不适用

单位：万元 币种：人民币

公司名称	公司类型	主要业务	注册资本	总资产	净资产	营业收入	营业利润	净利润
河源旗滨硅业有限公司	子公司	生产浮法玻璃原片、在线LOW-E镀膜玻璃及基片、石英砂	45,000	77,665	60,707	54,793	727	883
株洲醴陵旗滨玻璃有限公司	子公司	生产浮法玻璃原片、在线TCO镀膜玻璃	70,000	275,802	188,577	130,525	7,047	6,492
绍兴旗滨玻璃有限公司	子公司	生产浮法玻璃原片、在线LOW-E镀膜玻璃及基片、新型高强厚玻璃基片	30,000	235,146	77,148	76,196	26,575	23,034
长兴旗滨玻璃有限公司	子公司	生产浮法玻璃原片	90,000	156,767	124,094	117,290	878	1,135

公司		片、在线 LOW-E 镀膜玻璃及基片、新型高强厚玻璃基片							
平湖旗滨玻璃有限公司	子公司	生产浮法玻璃原片、在线 LOW-E 镀膜玻璃及基片、新型高强厚玻璃基片	30,000	61,537	47,734	49,949	4,234	3,779	
深圳市新旗滨科技有限公司（注1）	子公司	支持平板玻璃、工程玻璃及柔性基材产品的研发、设计、技术咨询、技术转让和销售、供应链管理及相关配套服务；企业管理咨询；燃料油销售；经营进出口业务	115,000	653,648	420,540	420,626	22,441	20,091	
湖南旗滨光能科技有限公司（注2）	子公司	生产光伏玻璃及深加工	321,826	1,727,891	343,696	717,325	-166	3,116	
浙江旗滨节能玻璃有限公司	子公司	生产离线阳光控制镀膜玻璃、离线 LOW-E 低辐射镀膜玻璃、钢化玻璃、夹层玻璃、中空玻璃等深加工节能建筑玻璃	12,000	22,493	14,554	12,135	7,392	5,540	
南方节能玻璃（马来西亚）有限公司	子公司	生产离线阳光控制镀膜玻璃、离线 LOW-E 低辐射镀膜玻璃、钢化玻璃、夹层玻璃、中空玻璃等深加工节能建筑玻璃	10,690.5万马来西亚林吉特	35,023	13,835	23,221	162	301	
湖南旗滨节能玻璃有限公司	子公司	生产和销售节能环保玻璃、低辐射镀膜玻璃、热反射镀膜玻璃、导电膜玻	11,000	32,938	14,024	42,537	2,158	1,915	

		璃等深加工节能建筑玻璃						
长兴旗滨节能玻璃有限公司	子公司	生产和销售节能环保玻璃、低辐射镀膜玻璃、热反射镀膜玻璃、导电膜玻璃等深加工节能建筑玻璃	20,000	63,852	28,576	68,780	6,416	5,762
天津旗滨节能玻璃有限公司	子公司	生产和销售节能环保玻璃、低辐射镀膜玻璃、热反射镀膜玻璃、导电膜玻璃等深加工节能建筑玻璃	28,000	50,007	16,117	25,042	-2,597	-2,053

注 1：深圳新旗滨合并报表范围：深圳新旗滨、漳州旗滨、马来西亚旗滨、广东节能、马来西亚砂矿、新加坡旗滨、徐州新沂、长兴供应链、福建节能、深圳高新、沙巴物流。其中漳州旗滨、马来西亚旗滨主要产品为：优质浮法玻璃、在线 LOW-E 镀膜玻璃及基片。

注 2：旗滨光能合并报表范围：湖南光能、漳州光伏、绍兴光伏、宁波光伏、宁海新能源、昭通光伏、彝良硅业、永昌矿电、资兴砂矿、资五砂矿、沙巴光伏、沙巴砂矿、漳州光电、醴陵光电、长兴光电、郴州光电、天津光电、香港旗滨、沙巴建设。

报告期内取得和处置子公司的情况

适用 不适用

其他说明

适用 不适用

(八) 公司控制的结构化主体情况

适用 不适用

六、公司关于公司未来发展的讨论与分析

(一) 行业格局和趋势

√适用 □不适用

1、浮法玻璃行业

(1) 行业发展趋势。在国家“双碳”战略持续推进、能耗与环保约束不断收紧的背景下，浮法玻璃行业高端化、绿色化、集约化转型进入深化阶段，绿色生产改造加快推进，清洁能源应用比例持续提升。需求端仍受房地产周期影响，传统建筑领域增量承压，但存量更新、家装升级需求逐步成为稳定支撑；汽车、家电领域需求保持韧性，新能源汽车渗透率提升与电子显示技术迭代，持续为复合型隔热玻璃、电致变色玻璃等高附加值产品打开规模化应用窗口，推动行业资源向研发端与精益制造端集聚，行业将加快由规模扩张向高质量发展转型步伐。环保政策与市场分化共振，加速落后产能出清与行业整合，具备技术壁垒、产业链协同与全球化布局的企业优势进一步扩大，行业集中度稳步提升。整体来看，浮法玻璃行业下行周期底部特征渐显，供需逐步向再平衡趋近，结构性机会凸显，行业长期将向高质量、高附加值方向发展。

(2) 行业竞争格局。行业结构性过剩与弱平衡态势延续，竞争呈现分化加剧、技术驱动、政策引导特征，龙头集中、高端突围、低效出清成为主线。大型企业依托产品研发、规模效应、成本管控与产业链一体化优势，持续巩固市场地位；中小企业面临环保、成本、市场多重压力，老旧产线加速冷修退出，亏损产能持续出清。行业整体向绿色化、高端化、智能化方向加速转型，政策刚性约束与技术创新成为企业穿越周期、构建核心竞争力的关键。

公司依托规模、区域布局、资源保障与多产线协同优势，持续优化产品结构，强化质量管控与品牌建设，大力拓展高附加值产品与新兴应用场景，加快高端产品研发落地，适配新型应用需求，扩大非建筑玻璃产能规模，依托多品类布局与产业链整合，不断构建差异化竞争壁垒，巩固并提升综合竞争优势，保障盈利能力与可持续发展能力。

2、节能建筑玻璃行业

(1) 行业发展趋势。节能玻璃行业在政策引导、技术迭代与市场需求的三维驱动下，发展动能持续升级。《建材行业稳增长工作方案（2025—2026年）》等产业政策持续落地，叠加绿色建筑与低碳发展理念深度普及，国内外建筑节能标准与能效要求不断提升，高性能节能玻璃逐步成为市场刚需，有效带动行业需求稳步释放。同时，行业产品结构持续优化，加速向高性能、智能化、多功能、低碳化方向演进；绿色建材下乡、节能门窗补贴等政策红利释放，叠加既有建筑改造等存量需求持续发力，进一步拓宽行业成长空间。物联网、人工智能等新一代信息技术与玻璃产业深度融合，也推动智能节能产品应用场景的拓展。行业整体呈现高端化、多元化、低碳化的高质量发展态势。

(2) 行业竞争格局。行业竞争格局持续分化，市场集中度偏低、同质化竞争问题尚未根本改变，普通产品竞争激烈，高端市场由技术、规模、品牌优势突出的头部企业主导。行业正由价格竞争向高端化、差异化、品牌化、服务化转型，竞争焦点转向技术研发、定制方案、系统服务与全球供应链布局。随着市场秩序逐步规范，优势企业市场份额持续提升，盈利水平有望稳步改善。

公司依托既有规模优势与核心镀膜技术壁垒，持续强化创新驱动与战略布局：一方面，持续加大研发投入，深挖潜在应用场景，前瞻布局智能建筑、新能源等新兴领域，定向开发高性能、智能化、多功能节能玻璃产品，以此开辟业务新增长点，稳步夯实产品核心竞争力；另一方面，围绕品牌升级与综合能力建设，系统性优化生产运营流程，同步提升技术创新能力与生产运营质量，保障高品质产品稳定交付，并通过优化产品矩阵、提升高附加值产品占比，进一步强化综合竞争力与盈利能力。在市场拓展层面，公司将持续深化品牌建设与市场推广，在巩固国内现有市场根基的基础上，积极拓展多元应用场景，重点抢抓东南亚等海外市场机遇，通过参展交流、构建本地化营销网络等务实举措稳步提升海外市场份额，在行业深度转型与全球化布局进程中抢占发展先机。

3、光伏玻璃行业

(1) 行业发展趋势。光伏玻璃市场当前仍低位运行，价格虽阶段性企稳但处于底部区间。在政策引导与行业自律共同作用下，光伏玻璃行业有望逐步回归理性发展轨道。供给端产能出清提速、库存压力缓解价格触底回调，产能利用率稳步回升，企业盈利空间逐步修复。随着双玻渗透率持续提升、BIPV等技术普及，推动产品向超薄、高透、轻质、低碳方向升级；绿色制造与全产

业链降本成为核心竞争力，头部企业加快海外产能布局，行业迈入需求增长与技术创新双轮驱动的新阶段，同时面临结构性过剩与门槛抬升等挑战。

(2) 行业竞争格局。行业竞争格局持续优化，呈现集中度提升、盈利分化、供给调控常态化特点。龙头企业凭借规模、技术、成本与全球化布局优势占据主导，中小企业经营压力加大。短期内供需错配特征仍明显，受下游组件高库存影响，终端需求恢复乏力，行业整体经营压力较大。中长期落后产能逐步退出，供给端由扩张转向收缩，行业供需再平衡进程推进，行业分化加剧，企业竞争焦点从规模扩张转向成本控制，具备大窑炉、资源自给、技术迭代与全球配置能力的企业竞争优势持续扩大，推动行业向高效、低碳、高质量方向发展。

公司综合运用技术创新、精益生产、产线结构优化、市场拓展、成本精细化管控等多维策略，持续强化自身竞争优势。通过推进大窑炉升级、优化工艺流程，不断降低单位能耗与制造成本；结合市场情况合理安排产线技改提升，缓解库存与经营压力；同时积极开拓新兴市场，加强全球化资源配置能力，以稳健经营应对行业周期压力，力争在行业出清与格局优化中巩固市场地位。

4、电子玻璃行业

(1) 行业发展趋势

2026年，电子玻璃行业技术持续向超薄化、大尺寸、高强韧、高精密升级，在政策支持与国产替代推动下，研发投入稳步提升，应用场景从消费电子向汽车电子、智能家居、AR/VR、先进封装等领域延伸，芯片封装玻璃基板成为重要方向，行业规模稳步扩张。产品向高端化、功能化发展，高铝、超薄、ITO等中高端产品成为主流；技术创新成为核心驱动力，工艺改进、缺陷控制、产线升级成为竞争关键；车载、显示、特种玻璃等新兴场景打开增长空间；行业持续优化低效产能，聚焦优势资源，运行更趋稳健高效。

(2) 行业竞争格局

国际巨头依旧占据高端主导地位，国内企业技术突破加快、地位稳步提升。中低端市场同质化竞争激烈，盈利承压；竞争核心转向核心技术、良品率控制与高端客户绑定。2026年行业整体迈向结构优化、高端引领、提质增效，低端产品有序出清，中高端需求提升，市场更注重技术、品质与客户认证，竞争趋于理性规范。

面对行业挑战，公司将进一步完善科研体系建设，深化技术攻关与产品创新，稳固消费电子存量市场，着力突破中高端市场瓶颈。聚焦工艺质量攻坚，加快搭建专业化运营体系，深化优质客户合作，稳步拓宽中高端市场；优化产能结构和布局，有序退出低效产能，集中资源深耕高附加值产品领域。通过关键工艺升级、品质管控提升与产线改造迭代、产线冷修技改与装备升级，夯实高端产品量产能力，精准开拓优质客户，加速产品结构向高端化转型。同时持续健全管理机制，提升运营精细化与标准化水平，紧跟行业前沿技术趋势，前瞻布局新兴赛道，盘活存量资产、推动产品迭代升级。依托核心技术及高端营销人才引育，优化经营与服务模式，推动营销体系向技术驱动、高端化导向升级，夯实电子玻璃业务高质量发展根基。

(二) 公司发展战略

适用 不适用

2026年，公司将继续深化治理创新，坚定发展信心，积极把握市场机遇，坚持“提质增效、结构升级、稳健经营”总基调，坚守“市场导向、人才为本、稳步发展”的经营理念，以浮法玻璃为稳固根基、光伏玻璃为重要增长极，聚力突破中高端市场领域，聚焦核心主业与优势领域做强做优。公司将以产品、技术、成本三大领先构筑持久竞争优势，持续优化布局、淘汰低效，集中资源攻坚高端技术应用与优质客户开发，拓展高端建筑、光伏、汽车、电子等高附加值市场；同时深化产业链一体化、全球化与区域化布局，加大研发创新与数字化转型，强化人才引育、管理升级、成本管控与风险防控，积极推进绿色制造，全面提升运营效率与盈利质量，致力打造产业技术与产业创新龙头，稳步推动企业及行业高质量发展，为股东创造长期可持续价值。

(三) 经营计划

适用 不适用

2026年，公司持续推进新一轮发展战略规划落地实施，以技术突破创“新”、产业升级增“质”为双引擎，全力塑造新质生产力，坚守稳健经营底线，秉持稳步发展理念，奋力开创企业高质量发展新局面。2026年争取实现营业收入190亿元。主要工作如下：

1、深化治理建设，提升组织效能。压实董事会战略决策与风险防控核心职能，发挥各专门委员会专业前置审议作用，强化审计及风险委员会监督赋能，进一步提升决策质效。同步优化内部组织架构，精简管理链条，打破业务壁垒，强化跨部门协同，进一步提升组织运营效率，以现代化治理为战略落地夯实基础。

2、强化创新驱动，完善体系建设。完善开发研究总院软硬件配套，做强两大核心科创平台，优化创新管理制度，统筹技术攻关，强化市场导向与成果转化。聚焦玻璃、新能源、半导体等重点领域，开展产业研究与项目孵化，引育高层次研发人才，壮大科研队伍，以技术创新赋能产业升级，持续构筑核心技术壁垒与产业孵化能力。

3、优化产业布局，做强核心主业。优化浮法玻璃产能与产品结构，聚焦高附加值产品，稳定品质、巩固龙头地位。推进光伏玻璃产线升级与技术迭代，完善海外基地配套与物流保障，深耕全球市场，优化盈利结构。攻坚节能玻璃重点区域与优质项目，强化交付与回款管理。推进电子玻璃结构优化，集中资源突破高端技术，拓展中高端市场与新兴应用场景，严格管控低效产能。

4、深耕精益运营，实现提质降本。进一步强化精益管理，以降本增效、提质控险为主线，持续深化全流程、全要素精细化运营。通过完善标准化管理体系、优化生产组织与工艺流程、强化设备运维与能耗管控，推动生产效率稳步提升；深化数字化赋能，推进数据驱动决策与过程闭环管理，不断提升运营质量与抗风险能力。

5、夯实资源保障，构建稳定供应链。完善全链条供应链管理体系，强化原材料稳定供应与品质管控，加快核心矿权获取与资源储备，推进硅砂提纯工艺升级与成本优化。统筹海内外物流资源，打通关键节点，深化国际物流合作，提升全球交付能力，构建安全、稳定、高效的产业链供应链体系。

6、精细财务管控，保障稳健经营。深化业财深度融合，对标行业先进实施精细化核算管理。持续优化资本结构，拓宽多元化融资渠道，强化资金集中统筹与预算闭环管控，有效防范各类财务风险，保障企业持续稳健经营。

7、深耕人才培育，激活团队活力。落地人才强企战略，搭建人才全周期管理体系，完成核心人才盘点，定制发展规划。内外结合引进培育核心骨干，优化薪酬考核与扁平化组织架构，提升组织响应效率，充分激发团队内生动力。

8、严守合规风控，筑牢发展底线。健全内控与风险管理体系，常态化开展风险评估、内控测试与专项审计，强化履职监察与廉洁风控，形成监督整改闭环。严格资金、信用、资产与合规管理，坚守合规与廉洁底线，保障公司规范运作、行稳致远。

(四) 可能面对的风险

√适用 □不适用

1、宏观经济与行业政策风险

全球经济复苏分化、外部环境不确定性上升；国内经济结构转型，房地产、光伏等下游行业处于政策调整与市场修复阶段，若宏观经济波动加剧、复苏不及预期，将影响玻璃需求与价格稳定。同时，行业产能调控、环保能耗、国际贸易政策持续收紧，可能改变行业供需与竞争格局，对公司生产经营、成本控制及盈利稳定性带来阶段性压力。

公司将坚持企业发展战略与国家政策深度绑定，紧扣“双碳”、绿色建材、稳增长等导向优化经营布局；强化宏观与行业前瞻研究，提升政策敏感度与响应速度，提前储备应对预案、动态调整经营策略；加快绿色低碳、高附加值产品开发与产业化，拓展高端与新兴应用市场，以产品结构升级对冲周期波动。

2、市场需求与产品价格波动风险

浮法玻璃受房地产竣工偏弱影响，需求整体承压，价格低位运行；光伏玻璃行业供需格局仍在修复，若低效产能出清不及预期、下游装机需求不达预期，产品价格存在持续震荡风险。行业同质化竞争、下游周期波动传导，将直接影响公司营收与盈利水平。

公司将坚定实施差异化+成本领先双策略，提升高附加值产品占比；优化产销协同与库存管理，推动产线达产、提升薄片化与成品率；深化客户合作、拓展深加工与海外市场，提升长单覆盖率

以平滑周期；强化全链条成本管控，构建成本壁垒，增强价格波动抵御能力。

3、原材料与燃料价格波动风险

纯碱、硅砂、天然气、重油等原燃料成本占比高，价格波动对成本影响显著。若大宗商品价格持续上涨，而产品提价无法有效传导，将直接压缩毛利率，削弱盈利能力。

公司将持续优化生产与燃烧工艺，降低单位能耗；加强大宗商品研判，合理把握采购节奏；深化核心供应商战略合作，提升集采议价能力；推进战略采购与渠道多元化，适度战略储备；合规运用期货等工具对冲价格波动，稳定成本水平。

4、环保与“双碳”合规及成本上升风险

玻璃行业环保监管持续趋严，排放标准不断提升，企业环保投入、运维成本与合规压力加大；节能降碳、能耗双控要求升级，可能带来技改投入增加、运营成本上升风险。

公司坚持绿色发展战略，持续加大环保与低碳技改投入，优化燃料结构、推广清洁能源；严格执行“三同时”制度，确保排放优于国标；健全环保内控与考核机制，常态化管控环境风险，以绿色制造构筑合规与竞争优势。

5、项目投资与产能释放风险

公司近年来投资规模较大，面临建设进度、技术落地、市场变化等不确定性；项目投产后产能释放、效益兑现存在不及预期可能；大规模投融资亦带来资本结构与财务压力。

公司将认真开展项目和投资可行性论证与前置审议，提升投资决策科学性；严控建设进度与投资成本，动态优化方案；加强投后运营管控，推动快速达产达标；统筹投融资规划，优化资本结构，防范投资与财务风险。

6、海外经营与地缘政治风险

公司马来西亚等海外基地面临所在国政治、经济、法律、税收、劳资、贸易壁垒、汇兑等多重风险；海外业务盈利存在不确定性，关税、反倾销、非关税壁垒等可能影响海外市场拓展与盈利水平。

公司将持续健全海外风控体系，推进本地化运营与管理；加强国际化人才引育，提升跨文化管理与风险应对能力；密切跟踪国别政策与贸易环境，提前制定应对预案；深化本地供应链合作，分散运营风险，保障海外业务稳健运行。

7、外汇与利率波动风险

海外业务规模扩大，外币结算占比提升，汇率波动直接影响汇兑损益与境外业务盈利；利率波动将增加融资成本，对财务费用与现金流稳定性构成影响。

公司将持续跟踪并深入分析国际金融市场汇率走势，组建专业化汇率管理团队，强化对国际金融市场的研究与研判，构建并执行多元化汇率风险对冲策略。一是优化进出口业务结算币种结构，实现外币收支自然对冲；二是在合规范围内运用远期结售汇等金融工具开展套期保值操作；三是深化与跨国银行合作，灵活调整融资与利率结构，降低利率波动带来的潜在影响。

8、应收账款与客户信用风险

下游行业竞争加剧，客户经营不确定性上升，应收账款规模增长、回款周期拉长，坏账风险加大，将影响资产质量与现金流安全。

公司将持续强化信用管理体系：进一步完善信用管控制度与业务流程，健全客户信用评级机制，加强客户资信审查，细化信用管控方案；对新客户严格执行资质审核，对存量客户动态调整信用额度，从源头防范信用风险。同时，持续跟踪客户经营状况，实时监控应收账款回款情况，实现风险早识别、早预警、早处置；加大应收账款清收力度，组建专项清收团队，对逾期款项实施分级分类催收，并强化考核约束，切实降低坏账损失，保障公司资产安全。

9、内控合规与治理风险

经营规模扩大、业务场景复杂化，对内控体系、流程管控、合规监督提出更高要求；若内控执行不到位、监督缺位，可能引发管理漏洞、合规风险，影响规范运作。

公司将持续完善全覆盖内控体系，常态化风险评估与流程优化；聚焦重点领域开展专项审计与履职监察，形成监督闭环；强化干部监察与反舞弊管理，将合规与廉政融入治理全流程，提升规范运作水平。

10、短期偿债与财务结构风险

业务扩张与项目投资导致债务规模增加，短期偿债压力上升；若营收波动、回款放缓，可能影响流动性与偿债能力，带来财务风险。

公司将加快构建战略导向、业财融合的精细化财务管控体系；优化资本结构，拓宽多元融资渠道，提升直接融资与海外融资能力；强化资金统筹、预算闭环与现金流管理，严控财务风险，保障经营稳健。

(五)其他

适用 不适用

七、公司因不适用准则规定或国家秘密、商业秘密等特殊原因，未按准则披露的情况和原因说明

适用 不适用

第四节 公司治理、环境和社会

一、公司治理相关情况说明

√适用 □不适用

公司按照《公司法》《证券法》《上市公司治理准则》《上市公司独立董事管理办法》《上海证券交易所股票上市规则》等监管法规的要求，结合公司实际情况，设立股东会、董事会，建立起股东会议事规则、董事会议事规则、独立董事制度、董事会专门委员会工作制度和各业务工作制度的现代企业治理制度体系，形成权力机构、决策机构、监督机构和执行机构之间的科学分工、各司其责、有效制衡的关系。各机构依照相关规定在各自职责范围内独立决策、规范运作。

报告期内，公司根据最新监管法规体系要求结合公司当前实际情况及未来发展规划的需要，积极开展相关治理制度的梳理，及时进行36项治理制度的修订和完善，进一步夯实了治理制度依据，提高了公司规范运作水平。

报告期，公司顺利完成董事会及高级管理人员的换届调整。公司董事、独立董事工作勤勉尽责，公司总裁等高级管理人员严格按照董事会授权忠实履行职务，很好地维护了公司利益和广大股东的合法权益。公司积极组织董高人员参加相关培训，提高履职意识、履职能力。董事会认为：公司法人治理结构的实际状况符合相关监管法规的要求，不存在差异。

1、关于股东和股东会

公司按照《公司章程》和《股东会议事规则》的要求，规范实施股东会的召集、召开和议事程序，确保所有股东尤其是中小股东的合法权益。股东会对关联交易严格按规定的程序进行，关联股东在表决时实行回避，保证关联交易符合公开、公平、公正、合理的原则。

报告期内，公司召开了1次年度股东会，5次临时股东会，均经律师见证并出具了股东会的法律意见书。

2、关于控股股东与上市公司的关系

公司具有独立的业务及自主经营能力，控股股东严格规范自己的行为，通过股东会行使出资人的权利，没有超越股东会直接或间接干预公司的决策和经营活动，公司与控股股东在人员、资产、财务、机构、业务做到了五独立，公司董事会和内部机构独立运作。

3、关于董事与董事会

公司董事会由9名董事组成，其中3名为独立董事，符合相关法律法规的要求；董事会下设审计及风险委员会、战略与创新委员会、治理及人力委员会和财务及预算委员会，并制订了相应的实施细则。董事均能认真、诚信、勤勉地履行职责，对董事会和股东会负责。报告期内，公司董事会根据《公司章程》、公司《董事会议事规则》等制度的规定行使职权，并保证董事会会议严格按照程序进行；独立董事根据公司的《独立董事工作制度》开展工作。各专门委员会能够积极履行职责，为董事会的决策提供科学、专业的意见。

公司第五届董事会于2025年5月9日届满。公司严格按照《公司法》《公司章程》规定的选聘程序进行董事会换届，选举董事。2025年5月30日，公司召开2025年第二次临时股东会，顺利完成了董事会换届选举工作，成立了第六届董事会；同日，公司召开第六届董事会第一次会议，选举董事长，选举董事会各专门委员会成员、主任委员，顺利完成董事会换届工作，为公司治理注入新活力。

4、关于监事与监事会

报告期任期内，公司监事会由3名监事组成，监事会人数和人员构成符合相关法律、法规和《公司章程》的要求。监事能够认真履行自己的职责，本着为股东负责的态度，对公司财务和董事及高级管理人员履行职责的合法合规性进行监督。

公司第五届监事会于2025年5月9日届满。依据新《公司法》及证监会最新政策要求，经公司第五届监事会第三十七次会议提议，公司2025年5月15日召开的2024年年度股东会批准，同意第五届监事会届满后不再进行换届并予以取消，由董事会审计及风险委员会行使《公司法》规定的监事会的职权。

5、关于独立董事与独董专门会议

公司独立董事按照《上市公司独立董事管理办法》等最新监管规则要求，对自身独立性进行自查，形成了自查报告，并对自身兼职其他公司独立董事的情况进行了梳理，严格按照最新监管要求进行了调整。公司建立了独立董事专门会议制度，为独立董事履行职责提供更有效的保障。

6、关于绩效评价与激励约束机制

公司高级管理人员按公司章程规定的任职条件和选聘程序由治理及人力委员会审查，董事会聘任。董事和高级管理人员的绩效评价由治理及人力委员会负责组织实施；独立董事的评价采取自我评价与相互评价相结合的方式。公司章程和基本管理制度对高级管理人员的履职行为、权限、职责等作了相应的约束。

7、利益相关者

公司能够充分尊重和维持银行及其他债权人、职工、客户、供应商、消费者等利益相关者的合法权益，共同推进公司持续健康发展。

8、关于信息披露与透明度

公司制定了《信息披露管理制度》《投资者关系管理制度》，规范公司信息披露行为和投资者关系管理行为，充分履行上市公司信息披露义务，维护公司和投资者的合法权益。公司明确信息披露责任人，保证信息披露的真实、准确、完整、及时、公平。报告期，公司完成了4份定期报告、146份各类临时公告及838份挂网及报备文件（其中挂网文件142份）的信息披露工作，有效执行和维护了信息披露责任机制，保证了对所有股东的公平、公开、公正，保障了所有股东依法享有的各项权益。

公司治理与法律、行政法规和中国证监会关于上市公司治理的规定是否存在重大差异；如有重大差异，应当说明原因

适用 不适用

二、公司控股股东、实际控制人在保证公司资产、人员、财务、机构、业务等方面独立性的具体措施，以及影响公司独立性而采取的解决方案、工作进度及后续工作计划

适用 不适用

控股股东、实际控制人及其控制的其他单位从事与公司相同或者相近业务的情况，以及同业竞争或者同业竞争情况发生较大变化对公司的影响、已采取的解决措施、解决进展以及后续解决计划

适用 不适用

三、董事和高级管理人员的情况

(一) 现任及报告期内离任董事和高级管理人员持股变动及薪酬情况

√适用 □不适用

单位：股

姓名	职务	性别	年龄	任期起始日期	任期终止日期	年初持股数	年末持股数	年度内股份增减变动量	增减变动原因	报告期内从公司获得的税前薪酬总额(万元)	是否在公司关联方获取薪酬
张柏忠	董事长	男	60	2023-12-27	2028-05-29	6,000,000	6,000,000	0	无	361.06	否
凌根略	董事	男	45	2023-12-27	2028-05-29	0	0	0	无		否
杨立君	董事	男	66	2023-12-27	2028-05-29	0	0	0	无	314.67	否
左川	董事	男	43	2023-12-27	2028-05-29	0	0	0	无	424.24	否
吴贵东	董事	男	57	2023-12-27	2028-05-29	580,000	580,000	0	无	187.50	否
官明	董事	男	51	2025-05-30	2028-05-29	0	0	0	无	172.67	否
夏艳珍	独立董事	女	52	2025-05-30	2028-05-29	0	0	0	无	29.16	否
许武毅	独立董事	男	68	2025-05-30	2028-05-29	0	0	0	无	29.16	否
Jean François M.Heris	独立董事	男	64	2025-05-30	2028-05-29	0	0	0	无	79.85	否
凌根略	总裁	男	45	2023-12-27	2028-05-29	4,300,000	4,300,000	0	无	536.45	否
刘斌	副总裁	男	48	2024-09-29	2028-05-29	0	0	0	无	437.84	否
刘柏辉	副总裁	男	56	2025-12-18	2028-05-29	773,300	791,300	18,000	任职前增持变动	15.08	否
杜海	财务总监	男	39	2023-12-27	2028-05-29	0	0	0	无	286.77	否
邓凌云	董事会秘书	男	46	2023-12-27	2028-05-29	0	0	0	无	227.12	否
张国明	董事(离任)	男	47	2017-04-20	2025-05-30	3,750,000	2,600,000	-1,150,000	离职6个月后变动	254.84	否
郜卓	独立董事(离任)	男	62	2019-04-17	2025-05-30	0	0	0	无	6.25	否

包新民	独立董事 (离任)	男	55	2022-05-10	2025-05-30	0	0	0	无	6.25	否
胡家斌	独立董事 (离任)	男	54	2022-05-10	2025-05-30	0	0	0	无	6.25	否
李向阳	副总裁(离任)	男	52	2024-08-27	2025-12-18	0	0	0	无	403.87	否
合计	/	/	/	/	/	15,403,300	14,271,300	-1,132,000	/	3,779.02	/

注：上述“报告期内从公司获得的税前薪酬总额”为该名董事、高级管理人员在报告期内担任董事、高级管理人员职务期间获取的薪酬总额。

姓名	主要工作经历
张柏忠	张柏忠，男，1965年2月生，大专学历，工程师。历任中国南玻集团股份有限公司深圳南玻工程玻璃有限公司总经理、吴江南玻华东工程玻璃有限公司总经理、天津南玻工程玻璃有限公司总经理、成都南玻玻璃有限公司总经理，中国南玻集团股份有限公司总裁助理，副总裁，旗滨集团总裁、旗滨集团董事兼总裁，旗滨集团第五届、第六届董事会董事长；现任公司第六届董事会董事长。
凌根略	凌根略，男，1980年9月生，本科学历，历任东莞南玻工程玻璃有限公司总经理助理，四川南玻节能玻璃有限公司副总经理、总经理，中国南玻集团工程玻璃事业部副总裁，株洲旗滨集团股份有限公司助理总裁、副总裁，旗滨集团董事兼副总裁、公司副总裁兼控股子公司湖南旗滨光能科技有限公司董事长、总裁，旗滨集团第五届、第六届董事会董事兼总裁；现任公司第六届董事会董事兼总裁。
杨立君	杨立君，男，1959年11月生，本科学历，高级工程师，中共党员。历任哈尔滨玻璃厂副厂长，中国南玻集团二级公司总经理，郴州旗滨光伏光电玻璃有限公司总经理、漳州旗滨玻璃有限公司总经理，旗滨集团助理总裁、副总裁，旗滨集团第五届、第六届董事会董事；现任公司第六届董事会董事。
左川	左川，男，1982年4月生，悉尼大学法学院法律博士(J.D.)，澳大利亚新南威尔士州律师，澳洲注册会计师(CPA Australia)，曼彻斯特大学工商管理硕士。历任华为公司英国全球内审能力中心总监、集团内审质量运营部部长、集团内审专家委员会副主任、美洲内审部助理总监、亚太内审部部长；2022年4月加入株洲旗滨集团股份有限公司，任旗滨集团副总裁，旗滨集团第五届、第六届董事会董事；现任公司第六届董事会董事。
吴贵东	吴贵东，男，1968年12月生，本科学历，高级会计师，中共党员。历任株洲玻璃厂财务部会计、综合科科长、财务部副部长、部长、厂副总会计师，株洲新光明玻璃有限公司财务总监，旗滨集团区域财务总监、证券管理部总经理、财务管理中心总经理、财务总监，福建旗滨集团有限公司总裁助理，湖南旗滨光能科技有限公司董事会办公室主任，旗滨集团第五届、第六届董事会董事；现任公司第六届董事会董事。
官明	官明，男，1974年7月生，硕士研究生学历、中级会计师、中国注册会计师，1994年参加工作。历任宏威电器顺德有限公司财务部部长、广州南玻总经理助理、南玻集团二级公司副总经理、郴州旗滨光伏光电玻璃有限公司副总经理、平湖旗滨玻璃有限公司总经理、深圳市新旗滨科技有限公司新项目组组长、宁波旗滨光伏科技有限公司总经理、旗滨光能总裁助理，旗滨集团总裁助理；现任公司第六届董事会董事。

Jean François M.Heris	Jean François M.Heris（以下简称“Heris”），男，1961年12月生，比利时国籍，布鲁塞尔自由大学工程硕士，哈佛商学院高级管理课程（AMP）。曾任AGC旭硝子集团建筑及工业玻璃事业部总裁（CEO）、集团执行委员会成员（Member of Group Executive Committee）、AGC欧洲公司董事长。历任AGC欧洲公司总监、首席运营官、总裁等运营岗位，AGC集团北美、法国、意大利等区域子公司董事长、AGC与索尔维集团合资纯碱公司董事、合资公司肖特平板玻璃（Schott Flat Glass B.V.）监事，以及欧洲玻璃协会主席等行业职位；现任公司第六届董事会独立董事。
夏艳珍	夏艳珍，女，1973年4月生，中共党员，注册会计师、国际注册内部审计师，工商管理硕士。历任深圳天健信德会计师事务所审计服务经理、项目经理，德勤华永会计师事务所高级经理、经理，中国南玻集团股份有限公司内控部经理，深圳红树林湿地保护基金会财务总监，深圳国中创业投资管理有限公司、深圳国中常荣资产管理有限公司业务副总裁；现任公司第六届董事会独立董事。
许武毅	许武毅，男，1957年5月出生，硕士学历，高级工程师。历任中国南玻集团股份有限公司及所属企业工程师、部门经理，华盛滤清器（深圳）有限公司总经理，中国南玻集团股份有限公司及所属企业营销部经理、应用技术部经理，南玻集团工程玻璃事业部营销副总监、南玻集团工程玻璃事业部应用技术总监，南玻集团特聘资深专家，福建新福兴玻璃工业集团特聘资深专家，河南诚信密封新材料科技有限公司特聘资深专家；现任公司第六届董事会独立董事。
刘斌	刘斌，男，汉族，1977年2月出生，研究生学历，2001年1月参加工作。历任恩智浦半导体全球大客户销售总监；康宁公司大猩猩玻璃事业部大客户销售总监、北中国区销售总监、中国区销售总监、中国区总经理等职位；科迪华集团全球首席执行官；旗滨集团副总裁；现任公司副总裁兼电子玻璃事业部总裁。
刘柏辉	刘柏辉，男，汉族，1969年5月生，1991年7月毕业于浙江大学无机非金属材料专业，中共党员，正高级工程师。历任株洲玻璃厂车间主任、株洲光明浮法玻璃有限公司生产部长、浮法二线生产总监；旗滨集团多个二级公司总经理、旗滨集团职能管理部门总经理、旗滨集团总裁助理、旗滨集团浮法事业部总裁；湖南旗滨光能科技有限公司董事长兼总裁；现任公司副总裁兼旗滨光能事业部总裁。
杜海	杜海，男，1986年3月出生，大学本科学历，中级会计师，美国注册管理会计师（CMA）。历任中国南玻集团股份有限公司财务管理部财务分析师、财务主任，吴江南玻华东工程玻璃有限公司财务经理，浙江旗滨节能玻璃有限公司财务经理，长兴旗滨玻璃有限公司财务经理、总经理助理，旗滨集团能源管理办能源总监，湖南旗滨光能科技有限公司财务总监，旗滨集团财务总监；现任公司财务总监。
邓凌云	邓凌云，男，1979年10月出生，本科学历，中共党员。历任旗滨集团财务部会计、经理、财务管理总部副总经理、审计部总经理、证券管理部总经理、监事会主席、株洲醴陵旗滨玻璃有限公司副总经理、旗滨集团开发研究院院长助理，湖南旗滨医药材料科技有限公司副总经理，湖南旗滨电子玻璃股份有限公司董事、财务总监，旗滨集团董事会秘书；现任公司董事会秘书。
张国明	张国明，男，1978年1月生，本科学历，中国注册会计师、国际内审师、国际信息系统审计师。历任顺达电脑厂物控员，广东溢达纺织有限公司集团审计部审计员，华为技术有限公司集团审计部项目经理，德勤华永会计师事务所企业风险控制部顾问、高级顾问、经理，中国南玻集团股份有限公司集团内控部经理、集团财务管理部经理、深圳南玻光伏能源有限公司总经理；深圳新旗滨科技有限公司财务管理中心主任；旗滨集团第三届、第四届、第五届董事会董事。2025年5月第五届董事会届满离任，不再担任公司董事和其他职务。
郜卓	郜卓，男，1963年9月出生，会计学博士学历，高级会计师、注册会计师非执业会员。曾任中国成套设备进出口（集团）总公司股改办副主任，中成进出口股份有限公司副总经理，中弘卓业集团有限公司总裁，安源煤业集团股份有限公司董事、北京威卡威汽车零部件股份有限公司独立董事、北京电子城投资开发集团股份有限公司独立董事、索通发展股份有限公司董事、国家会计学院兼职教授、中央财

	经大学客座教授、中国大连高级经理学院特聘教授、京北方信息技术股份有限公司独立董事、北京合众思壮科技股份有限公司独立董事、旗滨集团第四届、第五届董事会独立董事；2025年5月第五届董事会届满离任，不再担任公司独立董事。
包新民	包新民，男，1970年12月出生，硕士学历，注册会计师，高级会计师，中国国籍，无境外居留权。曾任宁波会计师事务所部门副经理，宁波海跃税务师事务所有限公司总经理、宁波正源税务师事务所有限公司总经理、宁波海运股份有限公司独立董事、宁波韵升股份有限公司独立董事、宁波美诺华药业股份有限公司独立董事、爱柯迪股份有限公司独立董事、宁波人才发展集团有限公司外部董事，旗滨集团第五届董事会独立董事，2025年5月第五届董事会届满离任，不再担任公司独立董事。
胡家斌	胡家斌，男，1971年10月出生，本科学历，教授级高级工程师，中共党员。历任蚌埠玻璃工业设计研究院结构设计工程师，中国建材国际工程集团有限公司深圳分公司副总工程师、副总经理，中国建材国际工程集团有限公司新型房屋事业部部长，中国建材国际工程集团有限公司深圳分公司兼深圳市凯盛科技工程有限公司总经理、中国建材国际工程集团有限公司副总工程师，旗滨集团第五届董事会独立董事；2025年5月第五届董事会届满离任，不再担任公司独立董事。
李向阳	李向阳，男，汉族，1973年6月出生，本科学历，1995年9月参加工作。历任咸宁南玻节能玻璃有限公司总经理；浙江旗滨节能玻璃有限公司总经理；长兴旗滨玻璃有限公司总经理；绍兴旗滨玻璃有限公司总经理；旗滨集团总裁助理、战略资源事业部总裁；湖南旗滨光能科技有限公司副总裁、董事长兼总裁，旗滨集团副总裁兼战略资源事业部总裁。2025年12月，辞去公司副总裁职务，并不再担任公司任何职务。

其它情况说明

适用 不适用

(二) 现任及报告期内离任董事和高级管理人员的任职情况

1、 在股东单位任职情况

适用 不适用

2、 在其他单位任职情况

适用 不适用

任职人员姓名	其他单位名称	在其他单位担任的职务	任期起始日期	任期终止日期
张柏忠	深圳市新旗滨科技投资有限公司	董事长	2026/1/19	至今
凌根略	深圳市新旗滨科技投资有限公司	董事	2026/1/19	至今
凌根略	深圳市新旗滨科技有限公司	法定代表人、执行董事、总经理	2024/1/31	至今
左川	福建旗滨节能玻璃有限公司	监事	2025/9/30	至今
左川	广东旗滨节能玻璃有限公司	监事会主席，监事	2025/6/12	至今
左川	河源旗滨硅业有限公司	监事会主席，监事	2024/1/24	至今
左川	湖南旗滨新材料有限公司	监事	2024/1/30	至今
左川	湖南旗滨医药材料科技有限公司	监事	2024/1/17	至今
左川	宁波旗滨建设有限公司	监事	2025/6/24	至今
左川	宁波旗滨物流有限公司	监事	2024/2/4	至今
左川	平湖旗滨玻璃有限公司	监事会主席	2024/6/28	至今
左川	绍兴旗滨玻璃有限公司	监事会主席	2024/1/31	至今
左川	深圳市新旗滨高新科技有限公司	监事	2024/1/30	至今
左川	深圳市新旗滨科技投资有限公司	董事	2026/1/19	至今
左川	深圳市新旗滨科技有限公司	监事	2024/1/31	至今
左川	四川旗滨医药材料科技有限公司	监事	2024/2/7	至今
左川	天津旗滨节能玻璃有限公司	监事会主席	2025/7/30	至今
左川	漳州旗滨玻璃有限公司	监事	2024/2/28	至今
左川	长兴旗滨玻璃有限公司	监事会主席	2024/7/15	至今
左川	长兴旗滨供应链有限公司	监事	2025/6/16	至今
左川	长兴旗滨节能玻璃有限公司	监事会主席	2026/1/5	至今
左川	浙江旗滨节能玻璃有限公司	监事	2026/1/6	至今
左川	株洲醴陵旗滨玻璃有限公司	监事	2024/1/19	至今
杨立君	深圳市新旗滨科技投资有限公司	董事	2026/1/19	至今
吴贵东	深圳市新旗滨科技投资有限公司	董事	2026/1/19	至今
官明	深圳市新旗滨科技投资有限公司	董事	2026/1/19	至今
刘柏辉	湖南旗滨光能科技有限公司	法定代表人、董事长	2024/9/20	至今
刘柏辉	宁波旗滨光伏科技有限公司	法定代表人、董事长、执行董事	2025/3/10	至今
刘柏辉	宁波旗滨物流有限公司	法定代表人、执行董事	2024/2/4	2025/6/12
刘柏辉	旗滨香港有限公司	董事	2025/2/6	至今
刘柏辉	绍兴旗滨玻璃有限公司	法定代表人、执行董事	2024/1/31	2025/12/15
刘柏辉	徐州新沂旗滨供应链管理有限公司	法定代表人、执行董事	2024/2/21	至今
刘柏辉	漳州旗滨光伏新能源科技有限公司	法定代表人、董事长	2025/3/3	至今
刘柏辉	长兴旗滨供应链有限公司	执行董事兼总经理，法定代表人	2024/2/8	2025/6/16
刘斌	湖南旗滨电子玻璃股份有限公司	法定代表人、董事长	2025/1/14	至今

刘斌	湖南旗滨新材料有限公司	法定代表人、执行董事	2024/12/19	至今
刘斌	绍兴旗滨电子玻璃有限公司	法定代表人、执行董事	2024/12/25	至今
杜海	湖南旗滨光能科技有限公司	监事	2024/2/2	至今
杜海	深圳市新旗滨高新科技有限公司	法定代表人、执行董事、总经理	2024/1/30	至今
杜海	深圳市新旗滨技术开发有限公司	监事	2026/1/30	至今
杜海	深圳市新旗滨科技创投有限公司	监事	2026/1/19	至今
杜海	深圳市新旗滨科技有限公司	董事	2024/1/31	至今
杜海	香港旗滨实业发展有限公司	董事	2024/1/13	至今
杜海	长兴旗滨玻璃有限公司	财务负责人	2019/4/26	2026/2/12
杜海	浙江旗滨节能玻璃有限公司	财务负责人	2024/1/30	至今
张国明	广东旗滨节能玻璃有限公司	监事会主席, 监事	2016/12/14	2025/6/12
张国明	宁波旗滨建设有限公司	总经理	2024/2/29	2025/6/24
张国明	天津旗滨节能玻璃有限公司	监事会主席	2020/2/18	2025/7/30
张国明	徐州新沂旗滨供应链管理有限公司	监事	2020/3/30	至今
张国明	长兴旗滨供应链有限公司	监事	2020/9/8	2025/6/16
张国明	长兴旗滨节能玻璃有限公司	监事	2020/1/6	2026/1/5
张国明	浙江旗滨节能玻璃有限公司	监事	2020/10/26	2026/1/6
郜卓	京北方信息技术股份有限公司	独立董事	2020/12/7	至今
郜卓	深圳市东方中量投资发展有限公司	董事	2011/3/29	至今
包新民	爱柯迪股份有限公司	独立董事	2024/9/18	至今
包新民	宁波海运股份有限公司	独立董事	2022/1/14	至今
包新民	宁波弘源企业管理咨询有限公司	法定代表人、执行董事兼总经理	2017/7/11	至今
包新民	宁波人才发展集团有限公司	外部董事	2023/11/23	至今
包新民	宁波正源企业管理咨询有限公司	法定代表人、执行董事兼总经理	2010/1/19	至今
包新民	宁波正源税务师事务所有限公司	董事	2009/12/28	至今
王立勇	河源南玻旗滨光伏新能源有限公司	监事	2016/3/28	至今
王立勇	绍兴南玻旗滨新能源有限公司	监事	2018/6/6	至今
王立勇	深圳前海励珀商业保理有限公司	董事	2016/3/2	至今
王立勇	深圳市鹤裕供应链管理有限公司	董事	2016/3/7	至今
李向阳	郴州旗滨光电科技有限公司	法定代表人、执行董事	2024/2/20	2026/2/13
李向阳	醴陵旗滨光电科技有限公司	法定代表人、执行董事	2024/2/22	2026/2/2
李向阳	醴陵旗滨硅业有限公司	法定代表人、执行董事	2024/10/14	2026/2/3
李向阳	宁波旗滨光伏科技有限公司	法定代表人、董事长、执行董事	2024/1/18	2025/3/10
李向阳	旗滨香港有限公司	董事	2024/1/18	2025/2/6
李向阳	绍兴旗滨光伏科技有限公司	法定代表人、执行董事	2024/2/26	至今
李向阳	天津旗滨光电科技有限公司	法定代表人、执行董事	2024/1/17	2026/3/3
李向阳	彝良旗滨硅业有限公司	法定代表人、董事、经理	2022/11/4	2026/1/30
李向阳	彝良永昌矿电开发投资有限公司	法定代表人、执行董事、总经理	2022/9/21	2026/1/30
李向阳	漳州旗滨光电科技有限公司	法定代表人、执行董事	2024/2/8	2025/3/3
李向阳	长兴旗滨光电科技有限公司	法定代表人、执行董事	2024/1/26	2026/2/14
李向阳	昭通旗滨光伏科技有限公司	法定代表人、董事长、经理	2024/2/2	2026/1/27
李向阳	浙江宁海旗滨新能源管理有限公司	法定代表人、执行董事	2024/1/18	2025/6/12

李向阳	资兴旗滨硅业有限公司	法定代表人、执行董事	2021/11/19	2026/2/10
在其他单位任职情况的说明	无			

(三) 董事、高级管理人员薪酬情况

√适用 □不适用

董事、高级管理人员薪酬的决策程序	董事会治理及人力委员会提出董事、高级管理人员薪酬计划或方案，经董事会和股东会审议通过后执行。
董事在董事会讨论本人薪酬事项时是否回避	是
治理及人力委员会或独立董事专门会议关于董事、高级管理人员薪酬事项发表建议的具体情况	董事会治理及人力委员认为：公司2025年年度报告中填报的董事、高级管理人员2025年度薪酬情况真实、准确、完整。公司董高人员2025年度薪酬结合了公司当期的实际经营情况，有利于调动和鼓励公司经营团队的积极性，使其更加勤勉尽责，承担相应的责任，履行应尽的义务，有利于公司的长远发展；不存在损害公司及股东利益的情形。同意公司董事、高级管理人员2025年度薪酬的计提发放，提请公司董事会、股东会审议确认；并同意公司按照证监会及上交所要求将上述人员薪酬对外披露。
董事、高级管理人员薪酬确定依据	根据公司董事、高级管理人员管理岗位的主要职责范围、重要性及经营业绩考核确定。
董事和高级管理人员薪酬的实际支付情况	本报告所披露的“现任及报告期内离任董事和高级管理人员持股变动及报酬情况”与实际发放情况相符。
报告期末全体董事和高级管理人员实际获得的薪酬合计	报告期，全体董事、高级管理人员实际获得税前报酬共计3,779.02万元。
报告期末全体董事和高级管理人员实际获得薪酬的考核依据和完成情况	公司建立了完善的董事、高级管理人员绩效考评体系和薪酬制度，综合考虑岗位职责、重要性、经营业绩考核等维度确定报酬，有效执行并完成。
报告期末全体董事和高级管理人员实际获得薪酬的递延支付安排	不适用
报告期末全体董事和高级管理人员实际获得薪酬的止付追索情况	不适用

(四) 公司董事、高级管理人员变动情况

√适用 □不适用

姓名	担任的职务	变动情形	变动原因
张柏忠	董事长、董事	选举	换届
凌根略	董事	选举	换届
杨立君	董事	选举	换届
左川	董事	选举	换届
吴贵东	董事	选举	换届
官明	董事	选举	换届
Jean François M. Heris	独立董事	选举	换届
夏艳珍	独立董事	选举	换届
许武毅	独立董事	选举	换届

凌根略	总裁	聘任	换届
刘斌	副总裁	聘任	换届
刘柏辉	副总裁	聘任	换届
杜海	财务总监	聘任	换届
邓凌云	董事会秘书	聘任	换届
郜卓	独立董事	离任	换届
包新民	独立董事	离任	换届
胡家斌	独立董事	离任	换届
张国明	董事	离任	换届
郑钢	监事会主席	离任	换届
陈锋平	监事	离任	换届
王立勇	监事	离任	换届
李向阳	副总裁	离任	个人原因

公司第五届董事会、第五届监事会于 2025 年 5 月 9 日届满。报告期内已顺利完成董事会换届工作，为公司治理注入新活力。同时，依据新《公司法》及证监会最新政策要求，经 2024 年年度股东会审议通过，监事会在任期届满后不再进行换届并予以取消。

1、报告期，为顺利推动董事会的换届选举，2025 年 4 月启动了董事会换届具体工作，2025 年 4 月 17 日披露了独立董事郜卓六年任期届满辞职的公告（公告编号：2025-024）。2025 年 4 月 30 日披露了《关于董事会换届选举的提示性公告》（公告编号：2025-044）。2025 年 5 月 14 日，公司完成了第六届董事会独立董事候选人、非独立董事候选人的推选工作。2025 年 5 月 30 日，公司召开 2025 年第二次临时股东会，顺利完成了董事会换届选举工作，成立第六届董事会；同日，公司召开第六届董事会第一次会议，选举董事长，选举董事会各专门委员会成员、主任委员；第六届董事会第一次会议还完成了总裁、副总裁、财务总监、董事会秘书的聘任。本次换届后董事、高管的构成情况如下：

(1) 第六届董事会组成情况：非独立董事张柏忠先生、凌根略先生、杨立君先生、左川先生、吴贵东先生、官明先生，独立董事 Jean François M. Heris 先生、夏艳珍女士、许武毅先生；董事长为张柏忠先生。

(2) 第六届高管组成情况：总裁凌根略先生、副总裁李向阳先生、副总裁刘斌先生、财务总监杜海先生、董事会秘书邓凌云先生。

第五届董事会成员包新民先生、胡家斌先生、张国明先生于 2025 年 5 月 30 日届满离任；郜卓先生履职至公司补选独立董事后（2025 年 5 月 30 日）离任。

2、根据新《公司法》及证监会要求，公司决定取消监事会。2025 年 5 月 15 日，经 2024 年年度股东会审议通过，监事会任期届满不再换届，并予以取消。

取消监事会后，监事会职权由董事会审计及风险委员会承接行使，相关监督工作及风险防控机制将持续有效运行。这一调整更贴合当前监管导向与深化公司治理的需求，促进了企业治理结构的完善，有助于提升公司决策效率与治理效能。

第五届监事会成员郑钢先生、陈锋平先生、王立勇先生于 2025 年 5 月 15 日届满离任。

3、2025 年 12 月 18 日，李向阳先生因个人原因申请辞去公司副总裁职务，辞职后不在公司担任任何职务。

4、2025 年 12 月 18 日，公司第六届董事会第九次会议审议通过了《关于聘任公司副总裁的议案》，聘任刘柏辉先生为公司副总裁，任期自董事会通过之日起至第六届董事会届满之日止。

(五) 近三年受证券监管机构处罚的情况说明

适用 不适用

(六) 其他

适用 不适用

四、董事履行职责情况

(一) 董事参加董事会和股东会的情况

董事姓名	是否独立董事	参加董事会情况						参加股东会情况
		本年应参加董事会次数	亲自出席次数	以通讯方式参加次数	委托出席次数	缺席次数	是否连续两次未亲自参加会议	出席股东会的次数
张柏忠	否	12	12	2	0	0	否	6
凌根略	否	12	12	1	0	0	否	6
杨立君	否	12	12	1	0	0	否	6
左川	否	12	12	1	0	0	否	6
吴贵东	否	12	12	1	0	0	否	6
官明	否	9	9	1	0	0	否	3
Jean François M. Heris	是	9	9	9	0	0	否	3
夏艳珍	是	9	9	3	0	0	否	3
许武毅	是	9	9	3	0	0	否	3
张国明	否	3	3	1	0	0	否	3
郜卓	是	3	3	1	0	0	否	3
包新民	是	3	3	2	0	0	否	3
胡家斌	是	3	3	1	0	0	否	3

连续两次未亲自出席董事会会议的说明

适用 不适用

年内召开董事会会议次数	12
其中：现场会议次数	0
通讯方式召开会议次数	1
现场结合通讯方式召开会议次数	11

(二) 董事对公司有关事项提出异议的情况

适用 不适用

(三) 其他

适用 不适用

五、董事会下设专门委员会情况

适用 不适用

(一) 董事会下设专门委员会成员情况

专门委员会类别	成员姓名
审计及风险委员会	夏艳珍、Jean François M. Heris、许武毅、左川、吴贵东
战略及创新发展委员会	官明、张柏忠、杨立君、左川、吴贵东、Jean François M. Heris、夏艳珍、许武毅

治理及人力委员会	许武毅、Jean François M. Heris、夏艳珍、杨立君、吴贵东
财务及预算委员会	吴贵东、官明、夏艳珍

(二) 报告期内审计及风险委员会召开十三次会议

召开日期	会议内容	重要意见和建议	其他履行职责情况
2025-01-14	会议审议通过了《关于公司2024年度未审财务会计报告<审阅意见>的议案》《关于提交2024年度审计工作<督促函>的议案》	同意会计师事务所在公司2024年度未审财务会计报告基础上进行2024年度财务审计工作；同意向会计师事务所提交《关于审计工作的督促函》。	审阅未审报表，同意审计机构进场审计。
2025-01-23	会议审议通过了《关于发行股份购买资产暨关联交易方案的议案》等22个议案	同意公司关于发行股份购买资产暨关联交易方案的相关议案。	认真审查了公司关于发行股份购买资产暨关联交易的相关情况。
2025-03-27	会议审议通过了《关于公司2024年度初审后财务会计报告<审阅意见>的议案》《关于<年报审计沟通意见暨按时提交审计报告的第二次督促函>的议案》	同意对公司2024年度初审后的财务会计报告出具书面的《审阅意见》；同意出具《关于按时提交审计报告的督促函》，再次督促中审华会计师事务所（特殊普通合伙）按时提交审计报告。	在2024年度审计工作期间，及时与审计机构沟通交流、掌握审计进度，确保定期报告审计工作的推进。
2025-04-23	会议审议通过了《关于<2024年年度报告全文及摘要>的议案》《关于续聘2025年度审计机构的议案》《关于<2024年度内审工作总结及2025年工作计划>的议案》《关于<2025年第一季度报告>的议案》《关于<2025年一季度内审工作总结>的议案》等19个议案	公司2024年年度报告真实、完整地反映了公司2024年度的经营状况、经营成果和财务状况等事项；公司2025年第一季度报告真实、完整地反映了公司2025年第一季度的经营状况、经营成果和财务状况等事项；同意续聘中审华会计师事务所（特殊普通合伙）为2025年度财务审计机构和内部控制审计机构。	出具了《审计及风险委员会2024年度履职情况报告》，对公司2024年度内部控制评价报告、会计政策变更、计提资产减值准备、担保预计、日常关联交易预计、募集资金存放与实际使用情况、继续开展金融衍生品业务、利润分配方案等事项进行了认真审查。
2025-05-14	会议审议通过了《关于终止发行股份购买资产暨关联交易事项的议案》	同意公司终止发行股份购买资产暨关联交易事项的议案。	认真审查公司关于终止发行股份购买资产暨关联交易事项的原因等事项，保障公司及全体股东的利益。
2025-05-30	会议审议通过了《关于推选第六届董事会审计及风险委员会主任委员的议案》《关于聘任公司财务总监的议案》	同意推选夏艳珍女士担任公司第六届董事会审计及风险委员会主任委员；同意聘任杜海先生为公司财务总监。	认真审查公司董事会审计及风险委员会主任委员候选人、公司财务总监候选人的任职资格。
2025-06-18	会议审议通过了《关于修订公司相关治理制度的议案》	同意对《董事会审计及风险委员会实施细则》进行修订。	认真审查《董事会审计及风险委员会实施细则》的具体内容。
2025-08-27	会议审议通过了《关于<2025	公司2025年半年度报告真	对公司2025年半年

	年半年度报告全文及摘要>的议案》《关于<2025年半年度内审工作总结>的议案》	实、完整地反映了公司2025年半年度的经营状况、经营成果和财务状况等情况。	度报告、2025年半年度审计内控工作情况事项进行了认真审查
2025-10-30	会议审议通过了《关于<2025年第三季度报告>的议案》《关于<未来三年（2026-2028年）股东回报规划>的议案》《关于<2025年第三季度内审工作总结>的议案》	公司2025年第三季度报告真实、完整地反映了公司2025年第三季度的经营状况、经营成果和财务状况等情况；同意公司关于《未来三年（2026-2028年）股东回报规划》。	认真审查公司2025年第三季度报告、审计内控工作情况及未来三年（2026-2028年）股东回报规划相关资料。
2025-11-05	会议审议通过了《关于提前赎回“旗滨转债”的议案》	同意公司提前赎回“旗滨转债”。	认真审查公司提前赎回“旗滨转债”的条件和依据，保障公司及全体股东的利益。
2025-12-11	会议审议通过了《关于拟注册和发行超短期融资券及中期票据的议案》《关于提请董事会授权董事会全权办理注册和发行超短期融资券及中期票据相关事宜的议案》《关于控股子公司旗滨光能的员工持股平台部分股权转让暨公司放弃优先购买权的议案》《关于放弃控股子公司旗滨光能少数股权转让优先购买权暨关联交易的议案》	同意公司注册和发行超短期融资券规模不超过20亿元（含）、中期票据规模不超过10亿元（含）；同意公司放弃控股子公司旗滨光能员工持股平台部分股权、少数股权转让的优先购买权，股权转让完成后，公司对旗滨光能的持股比例保持71.22%不变，公司仍为旗滨光能控股股东，不会导致公司合并报表范围发生变化。	认真审查公司注册和发行超短期融资券及中期票据相关资料、公司放弃控股子公司旗滨光能员工持股平台部分股权、少数股权转让的优先购买权等事项。
2025-12-11	会议审议了《关于审计及风险委员会就2025年年报审计的事前沟通情况》	同意2025年度审计工作计划。	认真与审计机构充分沟通，确定2025年度审计工作安排。
2025-12-18	会议审议通过了《关于控股子公司投资设立深圳旗滨新能源科技有限公司的议案》	同意控股子公司投资设立深圳旗滨新能源科技有限公司。	认真审查控股子公司投资设立公司的必要性和可行性。

(三) 报告期内战略及创新发展委员会召开十一次会议

召开日期	会议内容	重要意见和建议	其他履行职责情况
2025-01-23	会议审议通过了《关于发行股份购买资产暨关联交易方案的议案》等22个议案	同意公司关于发行股份购买资产暨关联交易方案的相关议案。	认真审查公司关于发行股份购买资产暨关联交易的相关情况。
2025-04-23	会议审议通过了《关于<2024年度社会责任报告>的议案》《关于<2024年年度报告全文及摘要>的议案》《关于<2024年度募集资金存放与实际使用情况的专项报告>的议案》《关于继续使用闲置自有资金进行投资理财业务的议案》《关于继续开展金融衍生品交易业务的议案》《关于<2024年“提	同意公司编制的《2024年年度报告》及其摘要；同意公司编制的《2024年度募集资金存放与实际使用情况的专项报告》。	认真审查公司2024年年度报告内容、2024年度募集资金存放与实际使用情况，保障公司及全体股东的利益。认真审查公司继续使用闲置自有资金进行投资理财业务、继续开展金融衍生品交易、2024年“提质

	质增效重回报”行动方案年度评估报告>的议案》《关于修订公司相关治理制度的议案》		增效重回报”行动方案年度评估报告等事项。
2025-05-14	会议审议通过了《关于终止发行股份购买资产暨关联交易事项的议案》	同意公司终止发行股份购买资产暨关联交易事项的议案。	认真审查公司关于终止发行股份购买资产暨关联交易事项的相关资料。
2025-05-30	会议审议通过了《关于推选第六届董事会战略及可持续发展委员会主任委员的议案》	同意推选官明先生担任公司第六届董事会战略及可持续发展委员会主任委员。	认真审查公司董事会战略及可持续发展委员会主任委员候选人的任职资格。
2025-06-18	会议审议通过了《关于向下修正“旗滨转债”转股价格的议案》《关于修订公司相关治理制度的议案》	同意公司本次向下修正“旗滨转债”的转股价格，并提交股东会审议。向下修正后的转股价格应不低于股东会召开日前二十个交易日公司股票交易均价和前一交易日公司股票的交易均价，同时，修正后的转股价格不得低于最近一期经审计的每股净资产值和股票面值；同意对《董事会战略及可持续发展委员会实施细则》进行修订。	认真审查公司本次提议向下修正“旗滨转债”转股价格的条件和依据，保障公司和股东的利益。认真审查《董事会战略及可持续发展委员会实施细则》的具体内容。
2025-07-04	会议审议通过了《关于确定向下修正“旗滨转债”转股价格的议案》	同意董事会将“旗滨转债”转股价格由6.12元/股向下修正为5.43元/股。本次修正后的“旗滨转债”转股价格自2025年7月8日起生效。“旗滨转债”于2025年7月7日停止转股，2025年7月8日起恢复转股。	认真审查公司本次向下修正“旗滨转债”转股价格的条件和依据，保障公司和股东的利益。
2025-08-27	会议审议通过了《关于董事会战略及可持续发展委员会更名及实施细则修订的议案》《关于<“提质增效重回报”行动方案2025年半年度评估报告>的议案》	同意公司董事会战略及可持续发展委员会更名及实施细则修订，调整后的战略委员会成员数量及成员名单、主任委员人选、任期等其他内容均保持不变。	认真审查公司董事会战略及可持续发展委员会更名的原因和依据。认真审查《董事会战略及创新发展委员会实施细则》的具体内容。
2025-10-30	会议审议通过了《关于<未来三年（2026-2028年）股东回报规划>的议案》	同意公司关于《未来三年（2026-2028年）股东回报规划》。	认真审查公司关于《未来三年（2026-2028年）股东回报规划》事项。
2025-11-05	会议审议通过了《关于提前赎回“旗滨转债”的议案》	同意公司提前赎回“旗滨转债”。	认真审查了公司提前赎回“旗滨转债”的条件和依据，保障公司及全体股东的利益。
2025-12-11	会议审议通过了《关于拟注册和发行超短期融资券及中期票	同意公司注册和发行超短期融资券规模不超过20亿	认真审查了公司注册和发行超短期融资券

	据的议案》《关于提请股东会授权董事会全权办理注册和发行超短期融资券及中期票据相关事宜的议案》《关于控股子公司旗滨光能的员工持股平台部分股权转让暨公司放弃优先购买权的议案》《关于放弃控股子公司旗滨光能少数股权转让优先购买权暨关联交易的议案》《关于投资设立全资子公司及孙公司的议案》	元（含）、中期票据规模不超过10亿元（含）；同意公司放弃控股子公司旗滨光能员工持股平台部分股权、少数股权转让的优先购买权，股权转让完成后，公司对旗滨光能的持股比例保持71.22%不变，公司仍为旗滨光能控股股东，不会导致公司合并报表范围发生变化。	及中期票据相关资料、公司放弃控股子公司旗滨光能员工持股平台部分股权、少数股权转让的优先购买权等事项。认真审查了公司投资设立子公司及孙公司的必要性和可行性。
2025-12-18	会议审议通过了《关于控股子公司投资设立深圳旗滨新能源科技有限公司的议案》	同意控股子公司投资设立深圳旗滨新能源科技有限公司。	认真审查控股子公司投资设立公司的必要性和可行性。

(四) 报告期内治理及人力委员会召开八次会议

召开日期	会议内容	重要意见和建议	其他履行职责情况
2025-01-23	会议审议通过了《关于发行股份购买资产暨关联交易方案的议案》等22个议案	同意公司关于发行股份购买资产暨关联交易方案的相关议案。	认真审查了公司关于发行股份购买资产暨关联交易的相关情况。
2025-04-23	会议审议通过了《关于<2024年度社会责任报告>的议案》《关于制定<株洲旗滨集团股份有限公司管理团队薪酬管理办法>的议案》《关于确认公司董事、高级管理人员2024年度薪酬的议案》《关于<2024年年度报告全文及摘要>的议案》《关于<2024年“提质增效重回报”行动方案年度评估报告>的议案》《关于修订<公司章程>的议案》《关于修订公司相关治理制度的议案》	确认公司董事、高级管理人员2024年度薪酬；同意公司编制的《2024年年度报告》及其摘要；同意公司编制的《2024年“提质增效重回报”行动方案年度评估报告》。	认真审查公司董事、高管人员2024年度薪酬情况、制定修订部分治理制度情况等。
2025-05-14	会议审议通过了《关于公司董事会换届选举第六届非独立董事的议案》《关于公司董事会换届选举第六届独立董事的议案》《关于为独立董事购买责任保险的议案》《关于公司事业合伙人计划长期权益归属的议案》《关于终止发行股份购买资产暨关联交易事项的议案》	同意提名张柏忠先生、凌根略先生、杨立君先生、左川先生、吴贵东先生、官明先生为公司第六届董事会非独立董事候选人；同意提名夏艳珍女士、Jean François M. Heris先生、许武毅先生为公司第六届董事会独立董事候选人。同意公司事业合伙人计划长期权益归属条件未成就可归属份额为0。	认真审查公司第六届董事会非独立董事、独立董事候选人的任职资格。认真审查为独立董事购买责任保险、公司事业合伙人计划长期权益归属、终止发行股份购买资产暨关联交易等事项。
2025-05-30	审议通过了《关于推选第六届董事会治理及人力委员会主任委员的议案》《关于聘任公司总裁	同意推选许武毅先生担任公司第六届董事会治理及人力委员会主任委员。	认真审查公司第六届董事会治理及人力委员会主任委员、高级

	的议案》《关于聘任公司副总裁的议案》《关于聘任公司财务总监的议案》《关于聘任公司董事会秘书的议案》《关于聘任公司证券事务代表的议案》	员。同意向董事会提名聘任凌根略先生为公司总裁、邓凌云先生为公司董事会秘书；同意聘任李向阳先生、刘斌先生为公司副总裁、杜海先生为公司财务总监。	管理人员候选人的任职资格。
2025-06-18	审议通过了《关于公司第六届董事会董事、高级管理人员薪酬的议案》《关于修订公司相关治理制度的议案》	同意公司第六届董事会董事、高级管理人员薪酬；同意公司根据有关法律法规和《公司章程》的规定，结合公司的实际情况，对公司相关治理制度的修订。	对公司第六届董事会董事、高管人员薪酬、相关治理制度进行了审查。
2025-08-27	审议通过了《关于<“提质增效重回报”行动方案2025年半年度评估报告>的议案》	同意公司编制《“提质增效重回报”行动方案2025年半年度评估报告》。	认真审查《“提质增效重回报”行动方案2025年半年度评估报告》事项。
2025-12-11	审议通过了《关于制定<银行间债券市场非金融企业债务融资工具信息披露管理制度>的议案》《关于修订<公司章程>的议案》《关于修订公司相关治理制度的议案》	同意公司根据相关法律法规、规范性文件的最新修订情况，结合公司实际情况和经营发展需要，对《公司章程》和相关治理制度进行制定或修订。	认真审查《银行间债券市场非金融企业债务融资工具信息披露管理制度》《公司章程》和相关治理制度修订的具体内容。
2025-12-18	审议通过了《关于聘任公司副总裁的议案》	同意聘任刘柏辉先生为公司副总裁。	认真审查公司高级管理人员候选人的任职资格。

(五) 报告期内财务及预算委员会召开八次会议

召开日期	会议内容	重要意见和建议	其他履行职责情况
2025-01-23	会议审议通过了《关于发行股份购买资产暨关联交易方案的议案》等 22 个议案	同意公司关于发行股份购买资产暨关联交易方案的相关议案。	认真审查了公司关于发行股份购买资产暨关联交易的相关情况。
2025-04-23	会议审议通过了《关于<2024年年度报告全文及摘要>的议案》《关于<2025年第一季度报告>的议案》等 14 个议案	同意公司编制的《2024年年度报告》及其摘要；同意公司编制的《2024年度募集资金存放与实际使用情况的专项报告》；同意公司编制的《2025年第一季度报告》。	认真审查公司 2024 年度内部控制评价报告、会计政策变更、计提资产减值准备、担保预计、日常关联交易预计、募集资金使用与存放情况、继续开展金融衍生品、利润分配方案等事项。
2025-05-14	会议审议通过了《关于终止发行股份购买资产暨关联交易事项的议案》	同意公司终止发行股份购买资产暨关联交易事项。	认真审查公司关于终止发行股份购买资产暨关联交易事项的相关资料。
2025-05-30	会议审议通过了《关于推选第六届董事会财务及预算委员会主任委员的议案》	同意推选吴贵东先生担任公司第六届董事会财务及预算委员会主任委员。	认真审查公司董事会财务及预算委员会主任委员候选人的任职

			资格。
2025-08-27	会议审议通过了《关于<2025年半年度报告全文及摘要>的议案》	同意公司编制的《2025年半年度报告》。	认真审查公司《2025年半年度报告》的所有内容。
2025-10-30	会议审议通过了《关于<2025年第三季度报告>的议案》《关于<未来三年（2026-2028年）股东回报规划>的议案》	同意公司编制的《2025年度第三季度报告》；同意公司关于《未来三年（2026-2028年）股东回报规划》。	认真审查公司《2025年度第三季度报告》的所有内容；认真审查关于《未来三年（2026-2028年）股东回报规划》事项。
2025-12-11	会议审议通过了《关于拟注册和发行超短期融资券及中期票据的议案》《关于提请股东会授权董事会全权办理注册和发行超短期融资券及中期票据相关事宜的议案》《关于控股子公司旗滨光能的员工持股平台部分股权转让暨公司放弃优先购买权的议案》《关于放弃控股子公司旗滨光能少数股权转让优先购买权暨关联交易的议案》《关于投资设立全资子公司及孙公司的议案》	同意公司注册和发行超短期融资券规模不超过20亿元（含）、中期票据规模不超过10亿元（含）；同意公司放弃控股子公司旗滨光能员工持股平台部分股权、少数股权转让的优先购买权，股权转让完成后，公司对旗滨光能的持股比例保持71.22%不变，公司仍为旗滨光能控股股东，不会导致公司合并报表范围发生变化。	认真审查了公司注册和发行超短期融资券及中期票据相关资料、公司放弃控股子公司旗滨光能员工持股平台部分股权、少数股权转让的优先购买权等事项。认真审查了公司投资设立子公司及孙公司的必要性和可行性。
2025-12-18	会议审议通过了《关于控股子公司投资设立深圳旗滨新能源科技有限公司的议案》	同意控股子公司投资设立深圳旗滨新能源科技有限公司。	认真审查控股子公司投资设立公司的必要性和可行性。

(六) 存在异议事项的具体情况

适用 不适用

六、审计及风险委员会发现公司存在风险的说明

适用 不适用

审计及风险委员会对报告期内的监督事项无异议。

七、报告期末母公司和主要子公司的员工情况

(一) 员工情况

母公司在职员工的数量	255
主要子公司在职员工的数量	14,677
在职员工的数量合计	14,932
母公司及主要子公司需承担费用的离退休职工人数	0
专业构成	
专业构成类别	专业构成人数
生产人员	10,946

销售人员	615
技术人员	1,723
财务人员	233
行政人员	1,415
合计	14,932
教育程度	
教育程度类别	数量（人）
本科及以上学历	2,922
大专	2,991
高中/中专及技校	5,710
初中及以下	3,309
合计	14,932

(二) 薪酬政策

√适用 □不适用

报告期内，公司秉持“以岗定薪、按劳分配、业绩导向、可持续发展”的原则，持续完善薪酬激励体系建设，紧扣市场变化与集团长期战略需求，既保障员工薪酬按时足额发放、推动员工收入随公司发展合理增长，又通过差异化激励激发组织与个人活力，有效控制人力成本，努力构建公司、股东、员工三方利益协同的分配体系，为集团核心竞争力提升提供坚实支撑。具体薪酬政策实施与优化如下：

1、升级职级薪级管理体系，强化激励约束机制。进一步深化职位薪级体系改革，进一步优化绩效考核结果与薪酬分配的联动机制：在原有数字职级体系基础上，针对集团18级（含）以上高级管理、核心技术人员及同职级非提成制员工，强化薪酬与集团年度经营业绩、所在组织绩效、个人绩效考核深度联动的机制，完善“以绩定薪”的差异化分配模式，实现薪酬与业绩紧密挂钩；同时强化高管季度绩效考核管理，细化员工月度绩效管理，确保薪酬总额与经营成果同频共振、动态平衡。通过充分发挥薪酬的激励导向作用，将绩效作为价值分配的核心依据，在促进组织目标达成的同时，有效助力公司吸引和留存核心人才。

2、出台创新研发专项激励机制，激活技术创新动能。为培育新质生产力、推动技术成果转化、支撑集团中长期战略发展，制定创新研发激励机制及配套管理文件。该机制覆盖集团及下属各子公司、分公司、开发研究总院所有创新研发活动，涵盖技术研发、产品创新、工艺改进、新业务孵化等全领域，覆盖全体研发人员、项目团队，同时适用于集团创新孵化平台引进的外部专家、创业团队与初创企业，提供全流程激励指引，充分调动研发端创新积极性，提升公司技术核心竞争力。

3、优化薪酬总额预算管理，强化效益与薪酬联动管理。持续完善薪酬总额预算管理体系，对已投产运营子公司，按业绩考核结果计提薪酬总额，实现薪酬总额与经营效益直接挂钩；同时结合集团发展战略、经营现状、组织架构，参考外部人力资源市场行情及同行业薪酬水平，推动职级与薪酬标准精准匹配，制定科学合理的薪酬发放方案，在保障公司薪酬水平市场竞争力的前提下，实现人力成本的精细化、高效化管控。

(三) 培训计划

√适用 □不适用

公司始终将人才引领发展、组织能力提升和人才体系建设作为核心战略抓手，致力于夯实企业发展根基，锻造核心竞争优势。围绕集团“做强做大”的战略目标和“铸造经典品牌，成就百年企业”的发展愿景，公司坚持人才优先发展理念，科学制定人才发展整体规划，配套完善人才培养实施路径与职业发展保障体系，持续健全人才引进、培养、管理、发展一体化机制，构建起支撑企业长远发展的现代化人才管理体系。

培训体系建设方面，公司结合员工岗位特性、能力层级与胜任力要求，构建分层分类、分阶段、分模块的系统化培训模式，推动培训内容与岗位履职需求精准对接。同时，强化培训全流程

评估与闭环管理，依托科学完善的评价反馈机制，促进培训成果高效转化为岗位工作实效与核心业务能力。

高层管理人员培养方面，公司以战略引领、前瞻布局为导向，紧密对标集团发展战略与人力资源整体规划。依托高管“领旗班”等专项培训项目，重点强化高层管理者的战略认知、决策水平与落地执行能力，助力其在建班子、带队伍、抓执行、出业绩等核心领导力维度实现持续提升。通过体系化、专业化的培养赋能，确保高层管理人员兼具全局视野与市场应变能力，能够在复杂多变的发展环境中引领团队高效达成企业战略目标。

中基层管理人员培训，公司聚焦实战实效和落地应用，紧密贴合员工职业发展需求和岗位履职实际。精心打造中层“传旗班”等培训项目，采用“以战代练”的培养模式，将管理职责和培训带教深度融合，着力提升中层管理者的团队统筹、沟通协调、管理影响力和执行推进能力，确保其能高效统筹团队工作、扎实推进各项任务，有力保障团队目标落地见效；同时以传承管理与技术经验为目标，积极开展高管带教，向后备干部传授专业技能和和管理方法论，坚持以解决实际业务问题为导向，通过项目实战、课程培训、导师辅导等方式，助力中层干部在实践中提升执行力，持续为高层管理岗位输送优秀人才。基层管理人员培训紧扣管理岗位的履职实际，围绕团队日常管理、现场作业调度、基础问题解决、员工沟通激励等核心能力开展专项培训，采用“理论授课、案例解析、现场实操”相结合的模式，将管理方法与现场工作深度融合，重点提升基层管理人员的现场管控能力、团队统筹能力和工作执行能力，确保其能高效衔接、精准落实各项任务，有效保障团队生产经营目标落地，搭建起基层执行与中高层管理的坚实衔接桥梁。

后备管理干部梯队建设方面，公司持续优化细化人才选拔标准，通过日常培养、考核评估、实战项目等多元方式，精准匹配后备人才能力与公司发展需求。依托系统化、流程化的培养机制，为公司高质量发展筑牢坚实的人才储备，确保关键岗位空缺时能够快速补位、有序衔接，切实保障业务运营的连续性与稳定性。

校招生培养方面，公司自招聘环节便严格把关，着力引进高潜力优秀应届生，重磅打造“超级新生力”专项招聘与培养体系。依托“圆梦计划500天”全链条培养机制，统筹开展职前赋能、岗位系统轮岗培训与一线跟班历练，全方位助力校招生深度融入企业文化、快速适配岗位履职要求。入职培训采用集团统筹部署与分产业强化赋能相结合的模式，涵盖军训拓展、理论学习、户外团建等多元环节，帮助校招生在短期内高效完成从校园到职场的角色转换，持续成长为支撑公司长远发展的中坚力量与核心后备人才。

针对专业技术人员培养，公司正式发布《旗滨集团专业技术人员管理办法（试行）》，并同步启动2025年度专业技术人员评价工作。评价严格遵循“专业资质、工作业绩、创新业绩”三维量化打分标准，通过年度数据收集、子公司初评、事业部复评及集团最终审核的全流程规范管控，形成客观公正的年度评价等级。评价结果直接与职级晋升、调整及降级挂钩，认真落实“奖优罚劣”的差异化管理机制，持续激发专业技术人才队伍的活力与创造力。

基层操作人员方面，公司系统开展岗位技能等级评定、技能盘点等能力提升工作。以实战实效为导向，通过体系化技能培训、事业部级技能比武、竞赛激励、师带徒机制等多元化培养举措，充分激发员工学习积极性与争先意识，营造“比学赶超”的良好氛围，大力弘扬工匠精神。通过一系列培养实践，不断提升基层员工专业技能水平，夯实生产一线人才基础，打造高素质工匠队伍，为集团可持续发展提供坚实的人才保障。

公司已构建起全员覆盖、全过程管理、分级组织实施的培训管理与人才培养体系，为员工能力提升与职业发展搭建优质平台，为公司持续快速发展提供强有力的人才保障，也为战略规划目标落地筑牢坚实根基。同时将持续优化培训体系，推动人才培养与集团战略发展同频同步，以坚实人才支撑护航“做强做大”发展目标，以过硬人才实力助力“铸造经典品牌，成就百年企业”长远愿景，在激烈的市场竞争中稳立潮头、保持领先。

(四) 劳务外包情况

适用 不适用

八、利润分配或资本公积金转增预案

(一) 现金分红政策的制定、执行或调整情况

√适用 □不适用

1、2024 年度利润分配方案的实施

(1) 2024 年度利润分配方案的制定。经中审华会计师事务所（特殊普通合伙）审计，公司 2024 年度合并报表中实现归属于上市公司股东净利润为人民币 382,587,012.47 元，母公司实现的净利润 725,136,172.77 元，按《公司章程》规定，母公司提取 10%法定盈余公积 72,513,617.28 元，加上年初未分配利润 3,276,144,547.07 元，减去 2023 年度利润分配 877,129,839.63 元，母公司报表中期末未分配利润为 3,051,637,262.93 元。2024 年度利润分配方案为：公司拟向全体股东（株洲旗滨集团股份有限公司回购专用证券账户除外）每 10 股派发现金股利人民币 0.45 元（含税）；不送红股，不以公积金转增股本。截至 2024 年 12 月 31 日，公司总股本 2,683,516,763 股，扣除公司回购专户的股份余额 25,545,058 股，以此计算合计拟派发现金红利 119,608,726.73 元（含税）。本年度公司现金分红比例为 31.26%。在实施权益分派的股权登记日前公司总股本发生变动的，拟维持每股分配比例不变，相应调整分配总额。该利润分配方案经公司分别于 2025 年 4 月 23 日、2025 年 5 月 15 日召开的第五届董事会第三十八次会议、2024 年年度股东会审议通过。具体内容详见公司分别于 2025 年 4 月 25 日、2025 年 5 月 16 日刊载于《上海证券报》《中国证券报》《证券时报》和《证券日报》及上海证券交易所网站的公司相关公告（公告编号：2025-027、2025-031、2025-054）。

(2) 2024 年度利润分配方案的执行。本次利润分配公司向全体股东（株洲旗滨集团股份有限公司回购专用证券账户除外）每 10 股派发现金红利 0.45 元（含税）。截至权益分派方案实施股权登记日的公司总股本为 2,683,574,877 股，扣除公司回购专户的回购股份 25,545,058 股，以此计算合计拟派发现金红利 119,611,341.86 元（含税），不送红股，不以公积金转增股本。该利润分配方案已于 2025 年 6 月 26 日实施完毕。具体内容详见公司于 2025 年 6 月 19 日刊载于《上海证券报》《中国证券报》《证券时报》和《证券日报》及上海证券交易所网站的相关公告（公告编号：2025-064）。

2、2025 年度利润分配方案的制定

公司 2025 年度利润分配方案拟以实施权益分派股权登记日登记的总股本扣减公司回购专用账户的股份余额为基数，以未分配利润向股东每 10 股派发现金股利人民币 1.10 元（含税）；不送红股，不以公积金转增股本。截至 2025 年 12 月 31 日，公司总股本 2,958,653,728 股，扣除公司回购专户的股份余额 53,530,074 股，以此计算拟派发现金红利 319,563,601.94 元（含税）。本年度公司现金分红比例为 51.62%。2025 年，公司以现金为对价，采用集中竞价方式已实施的股份回购金额 196,107,298.07 元，现金分红和回购金额合计 515,670,900.01 元，占本年度归属于上市公司股东净利润的比例为 83.30%。

如在实施权益分派的股权登记日前由于股份回购、股份注销、股权再融资、员工持股计划股份过户等原因导致公司总股本或公司回购专用证券账户中的股份数量发生变化的，公司拟维持每股分配股利不变，相应调整分配总额，并将在权益分派实施公告中明确具体调整情况。

(二) 现金分红政策的专项说明

√适用 □不适用

是否符合公司章程的规定或股东会决议的要求	√是 □否
分红标准和比例是否明确和清晰	√是 □否
相关的决策程序和机制是否完备	√是 □否
独立董事是否履职尽责并发挥了应有的作用	√是 □否
中小股东是否有充分表达意见和诉求的机会，其合法权益是否得到了充分保护	√是 □否

(三) 报告期内盈利且母公司可供股东分配利润为正，但未提出现金利润分配方案预案的，公司应当详细披露原因以及未分配利润的用途和使用计划

适用 不适用

(四) 本报告期利润分配及资本公积金转增股本预案

适用 不适用

单位：元 币种：人民币

每 10 股送红股数（股）	0
每 10 股派息数（元）（含税）	1.1
每 10 股转增数（股）	0
现金分红金额（含税）	319,563,601.94
合并报表中归属于上市公司普通股股东的净利润	619,048,036.91
现金分红金额占合并报表中归属于上市公司普通股股东的净利润的比率（%）	51.62
以现金方式回购股份计入现金分红的金额	196,107,298.07
合计分红金额（含税）	515,670,900.01
合计分红金额占合并报表中归属于上市公司普通股股东的净利润的比率（%）	83.30

(五) 最近三个会计年度现金分红情况

适用 不适用

单位：元 币种：人民币

最近三个会计年度累计现金分红金额（含税）(1)	1,316,302,168.30
最近三个会计年度累计回购并注销金额(2)	0
最近三个会计年度现金分红和回购并注销累计金额(3)=(1)+(2)	1,316,302,168.30
最近三个会计年度年均净利润金额(4)	917,505,835.22
最近三个会计年度现金分红比例（%）(5)=(3)/(4)	143.47
最近一个会计年度合并报表中归属于上市公司普通股股东的净利润	619,048,036.91
最近一个会计年度母公司报表年度末未分配利润	3,515,277,736.67

九、公司股权激励计划、员工持股计划或其他员工激励措施的情况及其影响

(一) 相关激励事项已在临时公告披露且后续实施无进展或变化的

适用 不适用

事项概述	查询索引
旗滨集团关于事业合伙人持股计划 2025 年第一次持有人会议决议公告	详见公司于 2025 年 5 月 15 日刊载《中国证券报》《上海证券报》《证券时报》《证券日报》及上交所网站的相关公告（公告编号：2025-046）
旗滨集团第五届董事会第三十九次会议决议公告	详见公司于 2025 年 5 月 15 日刊载《中国证券报》《上海证券报》《证券时报》《证券日报》及上交所网站的相关公告（公告编号：2025-047）
独立董事关于公司第五届董事会	详见公司于 2025 年 5 月 15 日刊载《中国证券报》《上海证券

第三十九次会议相关事项的独立意见	报》《证券时报》《证券日报》及上交所网站的相关公告
旗滨集团第五届监事会第三十八次会议决议公告	详见公司于2025年5月15日刊载《中国证券报》《上海证券报》《证券时报》《证券日报》及上交所网站的相关公告（公告编号：2025-048）
监事会关于公司第五届监事会第三十八次会议相关事项的审核意见	详见公司于2025年5月15日刊载《中国证券报》《上海证券报》《证券时报》《证券日报》及上交所网站的相关公告
旗滨集团关于公司事业合伙人计划长期权益归属的公告	详见公司于2025年5月15日刊载《中国证券报》《上海证券报》《证券时报》《证券日报》及上交所网站的相关公告（公告编号：2025-050）
旗滨集团关于中长期发展计划相关员工持股计划股票出售完毕暨终止的公告	详见公司于2025年7月12日刊载《中国证券报》《上海证券报》《证券时报》《证券日报》及上交所网站的相关公告（公告编号：2025-077）

（二）临时公告未披露或有后续进展的激励情况

股权激励情况

适用 不适用

其他说明：

适用 不适用

员工持股计划情况

适用 不适用

1、中长期发展计划之第四期员工持股计划（以下简称“第四期员工持股计划”）

根据第四期员工持股计划持有人会议决议及授权，公司第四期员工持股计划所持有的公司股票已全部出售完毕，其中2025年出售股份的数量为2,100股。财产清算和分配工作完毕后第四期持股计划将自行终止。具体内容详见公司分别于2025年7月12日在上海证券交易所网站（<http://www.sse.com.cn>）及指定信息披露媒体上披露的相关公告（公告编号：2025-077）。

2、中长期发展计划之第五期员工持股计划（以下简称“第五期员工持股计划”）

根据第五期员工持股计划持有人会议决议及授权，公司第五期员工持股计划所持有的公司股票已全部出售完毕，其中2025年出售股份的数量为4,102股。财产清算和分配工作完毕后第五期持股计划将自行终止。具体内容详见公司分别于2025年7月12日在上海证券交易所网站（<http://www.sse.com.cn>）及指定信息披露媒体上披露的相关公告（公告编号：2025-077）。

3、事业合伙人持股计划

（1）2025年5月14日，事业合伙人持股计划分别召开管理委员会2025年第一次会议、2025年第一次持有人会议。审议通过了《关于公司事业合伙人计划长期权益归属的议案》，主要情况如下：一是本次考核前，1名事业合伙人已离职，其持有的全部份额（26.655万份）权益被取消，由事业合伙人计划无偿收回；二是经考核，事业合伙人计划未能达成设定的长期发展目标（2022-2024年）考核条件，长期权益份额（第二批次权益份额5,458.880万份）的归属条件未成就，事业合伙人计划长期权益份额归属为0。具体内容详见公司于2025年5月15日刊载《中国证券报》《上海证券报》《证券时报》《证券日报》及上交所网站的相关公告（公告编号：2025-046、2025-050）。

（2）2025年6月27日，事业合伙人持股计划管理委员会召开2025年第二次会议，审议通过了《关于事业合伙人计划进行收益分配的议案》，同意事业合伙人持股计划对收到的2024年度现金分红948,442.50元进行收益分配。

其他激励措施

适用 不适用

(三) 董事、高级管理人员报告期内被授予的股权激励情况

适用 不适用

(四) 报告期内对高级管理人员的考评机制，以及激励机制的建立、实施情况

适用 不适用

公司董事会下设治理及人力委员会，主要负责研究制定董事及高级管理人员的考核标准与方案，涵盖绩效评价标准、评价程序、评价体系、奖惩方案及相关制度等，并对董事及高级管理人员履职情况开展考核评价，依据考核结果就董事或高级管理人员的更换提出意见及建议。公司高级管理人员绩效评价以公司战略目标及生产经营指标为核心依据，坚持高质量发展导向，提高科技创新、价值创造等指标的考核权重，着力提升公司核心竞争力。考核遵循公平、公正、公开原则，实施差异化分类考核，结合所属企业战略定位、发展阶段及行业特点，持续提升业绩考核的科学性与有效性。公司坚持考核与激励并重，建立并完善薪酬激励与长期股权激励相结合的激励机制，强化绩效考核实效，充分调动核心团队积极性与创造性，激发内生动力，推动核心管理团队与公司战略深度融合，有效吸引、留住关键人才，引导高级管理人员忠诚履职、担当作为、锐意创新，持续提升精细化管理水平。

2025年，治理及人力委员会结合公司实际经营业绩，对高级管理人员履职情况开展考核，将其薪酬收入与经营业绩、管理成效紧密挂钩，强化考评与激励约束作用。报告期内，公司完成事业合伙人长期权益归属相关考核工作，进一步督促高级管理人员勤勉尽责、履职担当。

十、报告期内的内部控制制度建设及实施情况

适用 不适用

报告期，公司内部控制制度建设及运行机制达到预期目标，保障了公司及全体股东的利益。

1、健全制度体系建设，夯实合规管理基础。报告期，公司根据监管最新要求，结合自身发展与业务实际，对现有制度开展全面测评，成立跨部门专项小组，统筹推进制度梳理、修订与汇编工作。经过系统优化，覆盖公司治理、安全环保、采购管理、生产运营等20个主要业务模块，董事会系统性修订完成《公司章程》《股东会议事规则》《董事会议事规则》及各专门委员会实施细则等36项治理制度；管理层同步修订完善《权限指引》《内部控制管理规定》《内控人员队伍建设管理办法》《经济责任追究管理规定》《统一对外信息口径管理制度》等内部管理制度，上述制度已按程序审议通过。在制度落地环节，公司着重强化制度衔接与刚性执行，加强执行监督与跟踪督办，确保各单位对内控制度严格执行。通过夯实制度体系，有效提升运营管理规范化水平，为内控体系持续优化、经营管理合法合规提供坚实保障，有力支撑公司高质量发展。

2、完善风险防控机制，提升管理效能。公司始终秉持全面风险管理理念，坚持“实质重于形式”与“全面穿透”原则，积极构建科学高效的风险管理体系，建立“积极响应、分级管理、统一协调、循环往复”的风险管理机制。一方面，从战略、经营、流程等层面常态化开展风险评估与动态提示，深度融入战略规划与业绩考核，明确各层级风险管理责任；另一方面，将风险管理全面渗透至生产、采购、销售、财务等经营管理各环节，完善配套制度，实现与业务流程无缝衔接。报告期，公司通过常态化风险排查、专项监督与有效性评价，精准识别、评估与应对各类风险，显著提升全员风险防控意识与管控效能，确保风险始终可控，为公司稳健运营与长远发展筑牢安全防线。

3、强化监督整改落实，构建闭环管理体系。报告期内，公司持续加大制度执行监督与内控检查力度，将内部审计、运营监管、缺陷整改与成果转化作为工作重点，坚持审改结合、跟踪督办，着力构建全流程监督体系。通过常态化核查内控制度建立及执行情况，对内控缺陷限期整改、闭环管理；同时健全监督保障机制，强化审计内控效能，推动管理水平持续提升。通过上述举措，公司2025年度内部控制体系整体运行有效，为经营管理合法合规、资产安全完整以及财务报告及相关信息真实准确完整提供了合理保障。

公司第六届董事会第十一次会议审议通过了《株洲旗滨集团股份有限公司2025年度内部控制评价报告》，具体内容详见公司于同日在上海证券交易所网站披露的相关公告。

报告期内内部控制存在重大缺陷情况的说明

适用 不适用

十一、报告期内对子公司的管理控制情况

适用 不适用

公司严格遵守《公司法》《证券法》《上海证券交易所股票上市规则》等法律法规及监管规定，以《公司章程》《对外投资管理制度》《子公司管理制度》等内部制度为遵循，持续推进子公司治理规范化与全流程合规管理。公司修订并实施《旗滨集团权限指引（2025版）》等主要运营管理制度，通过完善制度体系、优化业务流程、规范授权审批机制、健全绩效考核体系，对子公司开展全方位指导与监督，同时加强制度宣贯培训及内外部沟通协同，促进总部与子公司高效联动、深度融合发展。内控部门深度参与集团及二级子公司制度体系建设，从源头筑牢合规根基。报告期，公司深入开展制度梳理与优化工作，通过新增、修订、废止等方式系统性完善制度体系，并依托信息化平台实现制度公示、审批与归档等流程的规范管理，持续提升公司治理与内控管理的标准化、规范化水平。

治理架构方面，公司持续落实董事及高级管理人员委派或推荐制度，确保子公司核心管理团队与集团战略一致。子公司重要人事调整、财务、经营投资等重大事项，均按规定履行申报审核备案程序；总部各职能部门对口开展专项管理与指导，保障子公司运营符合集团规范与战略要求。

公司突出子公司财务监督，通过深化财务数据分析、强化资金全过程监控，实现资金运行有效监管；结合财务报表分析、定期经营会议、干部述职评议等方式，动态掌握子公司经营情况，及时排查处置潜在问题，提升财务风险预警能力。

公司以风险管理为导向，完善全覆盖、多层次风险管理体系，结合行业态势与子公司经营环境动态评估潜在风险，健全预警与快速响应机制，降低不确定性影响。同时强化内部审计与考核监督，构建事前防范、事中监控、事后整改的管理闭环，完善子公司内控体系与长效监督机制，为其规范运营提供坚实保障。

对子公司的管理控制存在异常的风险提示

适用 不适用

十二、内部控制审计报告的相关情况说明

适用 不适用

公司聘请中审华会计师事务所（特殊普通合伙）对公司2025年度财务报告内部控制实施情况进行审计，并出具了《内部控制审计报告》，具体内容详见公司同日在上海证券交易所网站披露的公司《2025年度内部控制审计报告》。

是否披露内部控制审计报告：是

内部控制审计报告意见类型：标准的无保留意见

报告期或上年度是否被出具内部控制非标准审计意见

是 否

十三、上市公司治理专项行动自查问题整改情况

公司严格依据《公司法》《上市公司治理准则》《上海证券交易所股票上市规则》等法律法规及监管要求，建立了较为健全、规范的法人治理结构与内部控制体系，内部控制运行有效，不存在重大整改事项。公司坚持长效治理机制，定期开展治理自查，持续优化法人治理结构，提升董事会、各专门委员会及董事、独立董事的履职能力与责任意识。公司将以提高上市公司质量为

核心，持续完善治理机制、提升治理水平，切实维护公司及全体股东合法权益，推动公司治理不断向高标准、高质量迈进。

十四、纳入环境信息依法披露企业名单的上市公司及其主要子公司的环境信息情况

√适用 □不适用

纳入环境信息依法披露企业名单中的企业数量（个）		10
序号	企业名称	环境信息依法披露报告的查询索引
1	漳州旗滨玻璃有限公司	http://220.160.52.213:10053/idp-province/#/enterprise-detail?publishdateId=d68ce2746a294dbdbff1ef3fa9868c9a&auditYear=2025&enterId=5c79ede7-24aa-11f0-8e7a-0cda411d9af8&enterName=%E6%BC%B3%E5%B7%9E%E6%97%97%E6%BB%A8%E7%8E%BB%E7%92%83%E6%9C%89%E9%99%90%E5%85%AC%E5%8F%B8&fileId=2bfe71e48dca44ccb20128543c94eea3&reportType=%E5%B9%B4%E6%8A%A5&entryId=0&ifYearReport=1&ifTempReport=0
2	河源旗滨硅业有限公司	https://gdee.gd.gov.cn/gdeepub/front/dal/ent/list/detail?entId=905c7aa9-d08d-405e-8c4e-1ca91369df27
3	株洲醴陵旗滨玻璃有限公司	https://yfpl.sthjt.hunan.gov.cn:8181/hnyfpl/frontal/index.html#/home/enterpriseInfo?XTXH=944ad8d0-27a8-4baf-8d51-b63dbd5b92cf&XH=1676905643789028520448&year=2025&reportType=1
4	绍兴旗滨玻璃有限公司	https://mlzj.sthjt.zj.gov.cn/eps/index/enterprise-more?code=9133060006923389XR&uniqueCode=7e241c551cfc94c2&date=2025&type=true&isSearch=true
5	长兴旗滨玻璃有限公司	https://mlzj.sthjt.zj.gov.cn/eps/index/enterprise-more?code=91330522070672451B&uniqueCode=4926f6e8c63f57f0&date=2025&type=true&isSearch=true
6	平湖旗滨玻璃有限公司	https://mlzj.sthjt.zj.gov.cn/eps/index/enterprise-more?code=91330482070666510N&uniqueCode=2f7dda41adb91dac&date=2025&type=true&isSearch=true
7	湖南旗滨光伏光电玻璃有限公司	https://yfpl.sthjt.hunan.gov.cn:8181/hnyfpl/frontal/index.html#/home/enterpriseInfo?XTXH=960a0ca3-cb6a-431b-bcd1-c698bca799ce&XH=1676906111527026324992&year=2025&reportType=1
8	漳州旗滨光伏新能源科技有限公司	http://220.160.52.213:10053/idp-province/#/enterprise-detail?publishdateId=2fa4677b6ce74edd9e65b2492c379191&auditYear=2025&enterId=5c79ee17-24aa-11f0-8e7a-0cda411d9af8&enterName=%E6%BC%B3%E5%B7%9E%E6%97%97%E6%BB%A8%E5%85%89%E4%BC%8F%E6%96%B0%E8%83%BD%E6%BA%90%E7%A7%91%E6%8A%80%E6%9C%89%E9%99%90%E5%85%AC%E5%8F%B8&fileId=68e603b20a2e4786b705b37eaf791ac2&reportType=%E5%B9%B4%E6%8A%A5&entryId=0&ifYearReport=1&ifTempReport=0
9	宁波旗滨光伏科技有限公司	https://mlzj.sthjt.zj.gov.cn/eps/index/enterprise-more?code=91330226MA2J4RMP8D&uniqueCode=27db7e8663abda8c&date=2025&type=true&isSearch=true
10	昭通旗滨光伏科技有限公司	http://183.224.17.39:10097/ynyfpl/frontal/index.html#/home/enterpriseInfo?XTXH=3522f3a7-0f80-4cd1-90b1-a7ad0b25cd8e&XH=1745311792094024657920&year=2025

其他说明

√适用 □不适用

根据各地生态环境管理部门的监管要求，公司共有 10 家下属企业（生产基地）被纳入环境信息依法披露范围。

十五、社会责任工作情况

(一) 是否单独披露社会责任报告、可持续发展报告或 ESG 报告

√适用 □不适用

公司 2012 年度至 2025 年度连续 14 年均单独披露社会责任报告。

(二) 社会责任工作具体情况

√适用 □不适用

对外捐赠、公益项目	数量/内容	情况说明
总投入（万元）	182.01	当地乡村振兴、扶贫扶困、关爱老人、慈善捐助以及其他社会责任工作。
其中：资金（万元）	175.50	
物资折款（万元）	6.51	
惠及人数（人）	914	

具体说明

□适用 √不适用

十六、巩固拓展脱贫攻坚成果、乡村振兴等工作具体情况

√适用 □不适用

扶贫及乡村振兴项目	数量/内容	情况说明
总投入（万元）	222.70	无
其中：资金（万元）	214.84	
物资折款（万元）	7.87	
惠及人数（人）	1,740	
帮扶形式（如产业扶贫、就业扶贫、教育扶贫等）	当地扶贫扶困、就业扶贫、乡村振兴。	

具体说明

√适用 □不适用

公司作为社会公众公司，在专注提升经济效益、积极回馈广大股东的同时，始终坚持主动履行社会责任，以实际行动为社会发展贡献力量。报告期内，公司在扶贫扶困、美丽乡村建设及公益爱心等方面累计投入资金 222.70 万元。资金主要使用范围包括：

1、用心帮扶，助力乡村振兴：公司将扶贫扶困工作纳入长效机制，通过实地走访、物资捐赠等方式，细心帮扶企业周边薄弱村困难群体，切实改善其生活条件，并积极参与属地乡镇扶困工作，为巩固脱贫攻坚成果、服务乡村振兴战略提供有力支持；

2、主动担当，助力灾害防控：主动践行企业担当，投入资金支持奎香乡政府开展自然灾害救助工作，助力地方政府做好救灾处置；

3、关爱老人，弘扬敬老美德：组织志愿者定期探访孤寡老人，提供生活必需品和精神关怀，举办丰富活动，切实关爱老年群体，促进社企和谐；

4、助力员工，增强内生动力：公司高度重视人才培养，着力构建学习型组织，持续开展多层次、系统化培训，涵盖岗位实操理论、上岗取证及岗位认证等内容，提升员工操作水平和综合能力；

5、体恤员工，传递企业温暖：坚持以人为本，常态化开展员工关怀慰问工作，聚焦员工工作生活需求，针对员工生病住院、家庭困难等情况开展专项慰问，同时结合节日开展暖心关怀活动，切实解决员工急难愁盼问题，传递企业温情，增强员工归属感、幸福感与凝聚力。

展望未来，公司将继续坚守回馈社会的初心，结合实际情况创新帮扶形式与实施路径，推动扶贫帮困工作精准高效、稳步开展，不断提升社会责任工作质量与成效，为社会发展贡献更大力量。

十七、其他

适用 不适用

第五节 重要事项

一、承诺事项履行情况

(一) 公司实际控制人、股东、关联方、收购人以及公司等承诺相关方在报告期内或持续到报告期内的承诺事项

√适用 □不适用

承诺背景	承诺类型	承诺方	承诺内容	承诺时间	是否有履行期限	承诺期限	是否及时严格履行	如未能及时履行应说明未完成履行的具体原因	如未能及时履行应说明下一步计划
与首次公开发行相关的承诺	其他	福建旗滨集团	若股份公司及其控股子公司被要求为其员工补缴或者被追偿 2010 年 1 月之前的住房公积金，则福建旗滨集团将无条件全额承担该部分被补缴和被追偿的损失；若股份公司及其控股子公司因 2010 年度以前未执行住房公积金制度而被相关部门予以处罚，则福建旗滨集团将无条件支付所有罚款款项，保证股份公司及其控股子公司不因此遭受任何损失	2010-12-01	是	长期	是	——	——
	其他	俞其兵	若股份公司及其控股子公司被要求为其员工补缴或者被追偿 2010 年 1 月之前的住房公积金，则福建旗滨集团将无条件全额承担该部分被补缴和被追偿的损失；若股份公司及其控股子公司因 2010 年度以前未执行住房公积金制度而被相关部门予以处罚，则福建旗滨集团将无条件支付所有罚款款项，保证股份公司及其控股子公司不因此遭受任何损失。	2010-12-01	是	长期	是	——	——
	解决同业竞争	福建旗滨集团	(1) 自本承诺函签署之日起，福建旗滨集团不从事与旗滨集团相同或相似的经营业务，不与旗滨集团进行任何的直接或间接地同业竞争。(2) 自本承诺函签署之日起，福建	2010-11-28	是	至与公司存在关联关系期间	是	——	——

			旗滨集团确保本公司所控制的企业也不从事与旗滨集团相同或相似的经营业务，不与旗滨集团进行任何的直接或间接地同业竞争。(3)自本承诺函签署之日起，对于旗滨集团已进行投资或拟投资的项目，福建旗滨集团及其控制的企业将在投资方向与项目的选择上，避免与旗滨集团相同或相似，避免与旗滨集团产生同业竞争。(4)因福建旗滨集团或其控制的企业违背了上述承诺给旗滨集团造成的一切责任或损失，均由福建旗滨承担。						
	解决同业竞争	俞其兵	(1)于本承诺函签署之日，本人目前没有在与旗滨集团从事相同或相似业务的公司进行投资和任职，本人控制的企业不从事与旗滨集团相同或相似的经营业务，不与旗滨集团进行任何的直接或间接地同业竞争。(2)自本承诺函签署之日起，本人确保本人不会在与旗滨集团从事相同或相似业务的公司进行投资和任职，本人控制的企业不会从事与旗滨集团相同或相似的经营业务，不与旗滨集团进行任何的直接或间接地同业竞争。(3)自本承诺函签署之日起，对于旗滨集团已进行投资或拟投资的项目，本人控制的企业将在投资方向与项目的选择上，避免与旗滨集团相同或相似，避免与旗滨集团产生同业竞争。(4)因本人或本人控制的企业违背了上述承诺给旗滨集团造成的一切责任或损失，均由本人承担。	2010-11-28	是	至与公司存在关联关系期间	是	——	——
	股份限售	俞其兵	自公司股票上市之日起三十六个月内，不转让或者委托他人管理其已直接和间接持有的公司股份，也不由公司回购该部分股份。此外，俞其兵先生作为公司董事、高级管理人员承诺：上述禁售承诺期过后，在其任职期间每年转让的股份不超过其所持有公司股份的百分之二十五，离职后半年内，不转让其所持有的公司股份。	2011-11-28	是	至与公司存在关联关系期间	是	——	——
与再融资相关的承诺	其他	福建旗滨集团	1、绍兴旗滨、平湖旗滨、长兴旗滨三家公司有部分房屋未取得产权证。我公司将敦促该三家公司尽快完成产权证的申领。2、我公司郑重承诺，在株洲旗滨集团股份有限公司成为绍兴旗滨的股东后，如因上述建筑物无产权证之原因	2013-11-28	是	至与公司存在关联关系期间	是	——	——

			给该三家公司正常生产经营带来不利影响并造成损失的，我公司均愿意相应向该三家公司全额予以赔偿。						
其他承诺	分红	公司	在满足现金分红条件下，未来三年（2026-2028年）公司每年度至少进行一次利润分配。在足额预留盈余公积金以后，每年以现金方式分配的利润（包括年度分配和中期分配）高于当年实现的可供分配利润的50%，且公司最近三年以现金方式累计分配的利润不少于最近三年实现的年均可分配利润的50%。	2025-10-31	是	2026年-2028年	是	——	——
	其他	公司	1、对励珀保理等现有类金融业务的投资业务，通过提起公司解散之诉、股权转让等方式于2021年12月31日前完成清理退出（具体时间将受诉讼进程影响）；2、自2020年12月31日起至本次可转债募集资金使用完毕前或募集资金到位36个月内，不再新增类金融业务的资金投入（包含增资、借款等各种形式的资金投入）。	2020-12-31	是	至可转债募集资金使用完毕前或募集资金到位36个月内	是	——	——

(二) 公司资产或项目存在盈利预测，且报告期仍处在盈利预测期间，公司就资产或项目是否达到原盈利预测及其原因作出说明

已达到 未达到 不适用

(三) 业绩承诺情况

适用 不适用

业绩承诺变更情况

适用 不适用

其他说明

适用 不适用

二、报告期内控股股东及其他关联方非经营性占用资金情况

适用 不适用

三、违规担保情况

适用 不适用

四、公司董事会对会计师事务所“非标准意见审计报告”的说明

适用 不适用

五、公司对会计政策、会计估计变更或重大会计差错更正原因和影响的分析说明

(一) 公司对会计政策、会计估计变更原因及影响的分析说明

适用 不适用

1、重要会计政策变更

适用 不适用

单位：元 币种：人民币

会计政策变更的内容和原因	受重要影响的报表项目名称	影响金额
<p>执行《金融工具准则实施问答》关于标准仓单交易相关会计处理的规定</p> <p>财政部于 2025 年 7 月 8 日发布标准仓单交易相关会计处理实施问答，明确规定，根据金融工具确认计量准则，企业在期货交易所通过频繁签订买卖标准仓单的合同以赚取差价、不提取标准仓单对应的商品实物的，通常表明企业具有收到合同标的后在短期内将其再次出售以从短期波动中获取利润的惯例，企业应当将其签订的买卖标准仓单的合同视同金融工具，并按照金融工具确认计量准则的规定进行会计处理。企业按照前述合同约定取得标准仓单后短期内再将其出售的，不应确认销售收入，而应将收取的对价与所出售标准仓单的账面价值的差额计入投资收益；企业期末持有尚未出售的标准仓单的，应将其列报为其他流动资产。</p> <p>根据《关于严格执行企业会计准则切实做好企业 2025 年年报</p>	<p>执行该规定对本报告期内财务报表无重大影响。</p>	

工作的通知》（财会〔2025〕33号）的要求，企业因执行上述标准仓单相关规定而调整会计处理方法的，应当对财务报表可比期间信息进行调整。执行该规定未对本公司财务状况和经营成果产生重大影响。		
---	--	--

调整过程及其他说明：

无

2、重要会计估计变更

适用 不适用

（二）公司对重大会计差错更正原因及影响的分析说明

适用 不适用

（三）与前任会计师事务所进行的沟通情况

适用 不适用

（四）审批程序及其他说明

适用 不适用

六、聘任、解聘会计师事务所情况

单位：万元 币种：人民币

	现聘任
境内会计师事务所名称	中审华会计师事务所（特殊普通合伙）
境内会计师事务所报酬	160
境内会计师事务所审计年限	13年
境内会计师事务所注册会计师姓名	黄元华、唐文倩
境内会计师事务所注册会计师审计服务的累计年限	黄元华（1）、唐文倩（1）

	名称	报酬
内部控制审计会计师事务所	中审华会计师事务所（特殊普通合伙）	50
财务顾问	甬兴证券有限公司	105
财务顾问	中信证券股份有限公司	200

聘任、解聘会计师事务所的情况说明

适用 不适用

为保持公司审计工作的连续性，根据董事会审计及风险委员会提议，经公司第五届董事会第三十八次会议、2024年年度股东会审议通过，公司续聘中审华会计师事务所（特殊普通合伙）为公司2025年度财务审计机构，审计费用人民币160万元，内部控制审计费用人民币50万元。

详见2025年4月25日、2025年5月16日公司在《中国证券报》《上海证券报》《证券日报》《证券时报》及上海证券交易所网站披露的相关公告（公告编号：2025-037、2025-054）。

审计期间改聘会计师事务所的情况说明

适用 不适用

审计费用较上一年度下降20%以上（含20%）的情况说明

适用 不适用

七、面临退市风险的情况

(一) 导致退市风险警示的原因

适用 不适用

(二) 公司拟采取的应对措施

适用 不适用

(三) 面临终止上市的情况和原因

适用 不适用

八、破产重整相关事项

适用 不适用

九、重大诉讼、仲裁事项

本年度公司有重大诉讼、仲裁事项 本年度公司无重大诉讼、仲裁事项

十、上市公司及其董事、高级管理人员、控股股东、实际控制人涉嫌违法违规、受到处罚及整改情况

适用 不适用

十一、报告期内公司及其控股股东、实际控制人诚信状况的说明

适用 不适用

报告期，公司及控股股东、实际控制人严格按照《公司法》《证券法》等法律法规、部门规章、上海证券交易所业务规则以及其他规范性文件要求，依法合规经营，严格履行承诺，诚信状况良好，不存在未履行法院生效判决、所负数额较大的债务到期未清偿等情况，不存在失信情况。

十二、重大关联交易

(一) 与日常经营相关的关联交易

1、已在临时公告披露且后续实施无进展或变化的事项

适用 不适用

事项概述	查询索引
旗滨集团第五届董事会第三十八次会议决议公告	《中国证券报》《上海证券报》《证券时报》《证券日报》及上海证券交易所网站 http://www.sse.com.cn （公告编号：2025-027）
旗滨集团关于2025年度公司及子公司日常关联交易预计的公告	《中国证券报》《上海证券报》《证券时报》《证券日报》及上海证券交易所网站 http://www.sse.com.cn （公告编号：2025-035）

2、已在临时公告披露，但有后续实施的进展或变化的事项

适用 不适用

3、 临时公告未披露的事项

适用 不适用

(二)资产或股权收购、出售发生的关联交易

1、 已在临时公告披露且后续实施无进展或变化的事项

适用 不适用

事项概述	查询索引
旗滨集团第五届董事会第三十七次会议决议公告	《中国证券报》《上海证券报》《证券时报》《证券日报》及上海证券交易所网站 http://www.sse.com.cn (公告编号: 2025-006)
旗滨集团第五届监事会第三十六次会议决议公告	《中国证券报》《上海证券报》《证券时报》《证券日报》及上海证券交易所网站 http://www.sse.com.cn (公告编号: 2025-007)
旗滨集团关于披露发行股份购买资产暨关联交易报告书(草案)暨一般风险提示性公告	《中国证券报》《上海证券报》《证券时报》《证券日报》及上海证券交易所网站 http://www.sse.com.cn (公告编号: 2025-008)
旗滨集团关于本次重组摊薄即期回报及采取填补相关措施的公告	《中国证券报》《上海证券报》《证券时报》《证券日报》及上海证券交易所网站 http://www.sse.com.cn (公告编号: 2025-009)
旗滨集团关于本次交易方案调整不构成重大调整的公告	《中国证券报》《上海证券报》《证券时报》《证券日报》及上海证券交易所网站 http://www.sse.com.cn (公告编号: 2025-010)
旗滨集团关于股东权益变动的提示性公告	《中国证券报》《上海证券报》《证券时报》《证券日报》及上海证券交易所网站 http://www.sse.com.cn (公告编号: 2025-011)
独立董事关于发行股份购买资产暨关联交易的独立意见	《中国证券报》《上海证券报》《证券时报》《证券日报》及上海证券交易所网站 http://www.sse.com.cn
监事会关于发行股份购买资产暨关联交易的审核意见	《中国证券报》《上海证券报》《证券时报》《证券日报》及上海证券交易所网站 http://www.sse.com.cn
株洲旗滨集团股份有限公司发行股份购买资产暨关联交易报告书(草案)	《中国证券报》《上海证券报》《证券时报》《证券日报》及上海证券交易所网站 http://www.sse.com.cn
株洲旗滨集团股份有限公司发行股份购买资产暨关联交易报告书(草案)(摘要)	《中国证券报》《上海证券报》《证券时报》《证券日报》及上海证券交易所网站 http://www.sse.com.cn
株洲旗滨集团股份有限公司发行股份购买资产暨关联交易报告书(草案)与预案差异情况对比表	《中国证券报》《上海证券报》《证券时报》《证券日报》及上海证券交易所网站 http://www.sse.com.cn
株洲旗滨集团股份有限公司董事会关于本次交易履行法定程序的完备性、合规性及提交法律文件有效性的说明	《中国证券报》《上海证券报》《证券时报》《证券日报》及上海证券交易所网站 http://www.sse.com.cn
株洲旗滨集团股份有限公司董事会关于本次交易是否构成重大资产重组、关联交易及重组上市的说明	《中国证券报》《上海证券报》《证券时报》《证券日报》及上海证券交易所网站 http://www.sse.com.cn
株洲旗滨集团股份有限公司董事会关于本次交易采取的保密措施及保密制度的说明	《中国证券报》《上海证券报》《证券时报》《证券日报》及上海证券交易所网站 http://www.sse.com.cn
株洲旗滨集团股份有限公司董事会关于本次交易	《中国证券报》《上海证券报》《证券时报》《证

前十二个月内购买、出售资产情况的说明	券日报》及上海证券交易所网站 http://www.sse.com.cn
株洲旗滨集团股份有限公司董事会关于本次交易符合《上市公司重大资产重组管理办法》第十一条和第四十三条规定的说明	《中国证券报》《上海证券报》《证券时报》《证券日报》及上海证券交易所网站 http://www.sse.com.cn
株洲旗滨集团股份有限公司董事会关于本次交易相关主体不存在《上市公司监管指引第7号——上市公司重大资产重组相关股票异常交易监管》第十二条情形的说明	《中国证券报》《上海证券报》《证券时报》《证券日报》及上海证券交易所网站 http://www.sse.com.cn
株洲旗滨集团股份有限公司董事会关于本次交易符合《上市公司监管指引第9号——上市公司筹划和实施重大资产重组的监管要求》第四条规定的说明	《中国证券报》《上海证券报》《证券时报》《证券日报》及上海证券交易所网站 http://www.sse.com.cn
株洲旗滨集团股份有限公司董事会关于本次交易信息公布前股票价格波动情况的说明	《中国证券报》《上海证券报》《证券时报》《证券日报》及上海证券交易所网站 http://www.sse.com.cn
株洲旗滨集团股份有限公司董事会关于评估机构的独立性、评估假设前提的合理性、评估方法与评估目的的相关性及评估定价的公允性的说明	《中国证券报》《上海证券报》《证券时报》《证券日报》及上海证券交易所网站 http://www.sse.com.cn
株洲旗滨集团股份有限公司董事会关于本次交易中直接或间接有偿聘请其他第三方机构或个人的说明	《中国证券报》《上海证券报》《证券时报》《证券日报》及上海证券交易所网站 http://www.sse.com.cn
甬兴证券有限公司关于本次交易不构成《上市公司重大资产重组管理办法》第十三条规定的重组上市情形的核查意见	《中国证券报》《上海证券报》《证券时报》《证券日报》及上海证券交易所网站 http://www.sse.com.cn
甬兴证券有限公司关于株洲旗滨集团股份有限公司内幕信息知情人登记管理制度的制定和执行情况的核查意见	《中国证券报》《上海证券报》《证券时报》《证券日报》及上海证券交易所网站 http://www.sse.com.cn
甬兴证券有限公司关于株洲旗滨集团股份有限公司本次交易前十二个月内购买、出售资产情况的核查意见	《中国证券报》《上海证券报》《证券时报》《证券日报》及上海证券交易所网站 http://www.sse.com.cn
甬兴证券有限公司关于本次交易相关主体不存在《上市公司监管指引第7号--上市公司重大资产重组相关股票异常交易监管》第十二条情形的核查意见	《中国证券报》《上海证券报》《证券时报》《证券日报》及上海证券交易所网站 http://www.sse.com.cn
甬兴证券有限公司关于株洲旗滨集团股份有限公司本次重组信息公布前股票价格波动情况的核查意见	《中国证券报》《上海证券报》《证券时报》《证券日报》及上海证券交易所网站 http://www.sse.com.cn
甬兴证券有限公司关于本次交易方案调整不构成重大调整的核查意见	《中国证券报》《上海证券报》《证券时报》《证券日报》及上海证券交易所网站 http://www.sse.com.cn
甬兴证券有限公司关于株洲旗滨集团股份有限公司本次交易摊薄即期回报情况及填补措施的核查意见	《中国证券报》《上海证券报》《证券时报》《证券日报》及上海证券交易所网站 http://www.sse.com.cn
甬兴证券有限公司关于株洲旗滨集团股份有限公司发行股份购买资产暨关联交易产业政策和交易类型之核查意见	《中国证券报》《上海证券报》《证券时报》《证券日报》及上海证券交易所网站 http://www.sse.com.cn
甬兴证券有限公司关于本次交易符合《关于加强证券公司在投资银行类业务中聘请第三方等廉洁从业风险防控的意见》相关规定的核查意见	《中国证券报》《上海证券报》《证券时报》《证券日报》及上海证券交易所网站 http://www.sse.com.cn
甬兴证券有限公司关于株洲旗滨集团股份有限公司发行股份购买资产暨关联交易之独立财务顾问报告	《中国证券报》《上海证券报》《证券时报》《证券日报》及上海证券交易所网站 http://www.sse.com.cn

北京大成律师事务所关于株洲旗滨集团股份有限公司发行股份购买资产暨关联交易之法律意见书	《中国证券报》《上海证券报》《证券时报》《证券日报》及上海证券交易所网站 http://www.sse.com.cn
《湖南旗滨光能科技有限公司 2022 年度、2023 年度及 2024 年 1-10 月审计报告》[致同审字（2025）第 441A000016 号]	《中国证券报》《上海证券报》《证券时报》《证券日报》及上海证券交易所网站 http://www.sse.com.cn
《株洲旗滨集团股份有限公司 2023 年度及 2024 年 1-10 月备考合并财务报表审阅报告》[致同审字（2025）第 441A000017 号]	《中国证券报》《上海证券报》《证券时报》《证券日报》及上海证券交易所网站 http://www.sse.com.cn
《株洲旗滨集团股份有限公司拟以发行股份方式收购股权涉及的湖南旗滨光能科技有限公司的股东全部权益价值资产评估报告》[同致信德评报字（2024）第 100062 号]	《中国证券报》《上海证券报》《证券时报》《证券日报》及上海证券交易所网站 http://www.sse.com.cn
甬兴证券关于担任株洲旗滨集团股份有限公司发行股份购买资产暨关联交易独立财务顾问的承诺函	《中国证券报》《上海证券报》《证券时报》《证券日报》及上海证券交易所网站 http://www.sse.com.cn
关于发行股份购买资产暨关联交易相关主体买卖股票情况的自查报告的公告	《中国证券报》《上海证券报》《证券时报》《证券日报》及上海证券交易所网站 http://www.sse.com.cn （公告编号：2025-017）
北京大成律师事务所关于株洲旗滨集团股份有限公司发行股份购买资产暨关联交易相关主体买卖股票的自查报告的专项核查意见	《中国证券报》《上海证券报》《证券时报》《证券日报》及上海证券交易所网站 http://www.sse.com.cn
甬兴证券有限公司关于株洲旗滨集团股份有限公司发行股份购买资产暨关联交易相关主体买卖股票的自查报告的专项核查意见	《中国证券报》《上海证券报》《证券时报》《证券日报》及上海证券交易所网站 http://www.sse.com.cn
旗滨集团 2025 年第一次临时股东会决议公告	《中国证券报》《上海证券报》《证券时报》《证券日报》及上海证券交易所网站 http://www.sse.com.cn （公告编号：2025-018）
北京市康达（广州）律师事务所关于宁海旗滨科源企业管理咨询合伙企业（有限合伙）及其一致行动人免于发出要约事宜之法律意见书	《中国证券报》《上海证券报》《证券时报》《证券日报》及上海证券交易所网站 http://www.sse.com.cn
北京大成（广州）律师事务所关于株洲旗滨集团股份有限公司 2025 年第一次临时股东会的法律意见书	《中国证券报》《上海证券报》《证券时报》《证券日报》及上海证券交易所网站 http://www.sse.com.cn
旗滨集团第五届董事会第三十九次会议决议公告	《中国证券报》《上海证券报》《证券时报》《证券日报》及上海证券交易所网站 http://www.sse.com.cn （公告编号：2025-047）
独立董事关于公司第五届董事会第三十九次会议相关事项的独立意见	《中国证券报》《上海证券报》《证券时报》《证券日报》及上海证券交易所网站 http://www.sse.com.cn
旗滨集团第五届监事会第三十八次会议决议公告	《中国证券报》《上海证券报》《证券时报》《证券日报》及上海证券交易所网站 http://www.sse.com.cn （公告编号：2025-048）
监事会关于公司第五届监事会第三十八次会议相关事项的审核意见	《中国证券报》《上海证券报》《证券时报》《证券日报》及上海证券交易所网站 http://www.sse.com.cn
旗滨集团关于终止发行股份购买资产暨关联交易事项的公告	《中国证券报》《上海证券报》《证券时报》《证券日报》及上海证券交易所网站 http://www.sse.com.cn （公告编号：2025-051）
甬兴证券关于旗滨集团终止发行股份购买资产暨关联交易事项的核查意见	《中国证券报》《上海证券报》《证券时报》《证券日报》及上海证券交易所网站 http://www.sse.com.cn
旗滨集团关于召开终止发行股份购买资产暨关联	《中国证券报》《上海证券报》《证券时报》《证

交易事项投资者说明会的公告	券日报》及上海证券交易所网站 http://www.sse.com.cn （公告编号：2025-053）
旗滨集团关于终止发行股份购买资产暨关联交易事项相关主体买卖股票情况的自查报告的公告	《中国证券报》《上海证券报》《证券时报》《证券日报》及上海证券交易所网站 http://www.sse.com.cn （公告编号：2025-060）
北京大成律师事务所关于株洲旗滨集团股份有限公司终止发行股份购买资产暨关联交易事项相关主体买卖股票情况的自查报告的专项核查意见	《中国证券报》《上海证券报》《证券时报》《证券日报》及上海证券交易所网站 http://www.sse.com.cn
甬兴证券有限公司关于株洲旗滨集团股份有限公司终止发行股份购买资产暨关联交易事项相关主体买卖股票情况的自查报告的专项核查意见	《中国证券报》《上海证券报》《证券时报》《证券日报》及上海证券交易所网站 http://www.sse.com.cn
旗滨集团关于终止发行股份购买资产暨关联交易投资者说明会情况的公告	《中国证券报》《上海证券报》《证券时报》《证券日报》及上海证券交易所网站 http://www.sse.com.cn （公告编号：2025-061）
旗滨集团第六届董事会第八次会议决议公告	《中国证券报》《上海证券报》《证券时报》《证券日报》及上海证券交易所网站 http://www.sse.com.cn （公告编号：2025-131）
旗滨集团审计及风险委员会关于公司董事会审计及风险委员会2025年第十一次会议相关事项的审核意见	《中国证券报》《上海证券报》《证券时报》《证券日报》及上海证券交易所网站 http://www.sse.com.cn
旗滨集团独立董事关于公司第六届董事会第八次会议相关事项的事前认可及独立意见	《中国证券报》《上海证券报》《证券时报》《证券日报》及上海证券交易所网站 http://www.sse.com.cn
旗滨集团关于控股子公司旗滨光能的员工持股平台部分股权转让暨公司放弃优先购买权的公告	《中国证券报》《上海证券报》《证券时报》《证券日报》及上海证券交易所网站 http://www.sse.com.cn （公告编号：2025-133）
旗滨集团关于放弃控股子公司旗滨光能少数股权转让优先购买权暨关联交易的公告	《中国证券报》《上海证券报》《证券时报》《证券日报》及上海证券交易所网站 http://www.sse.com.cn （公告编号：2025-134）
旗滨集团关于控股子公司完成工商信息变更备案的公告	《中国证券报》《上海证券报》《证券时报》《证券日报》及上海证券交易所网站 http://www.sse.com.cn （公告编号：2025-139）

2、已在临时公告披露，但有后续实施的进展或变化的事项

√适用 □不适用

1、关于发行股份购买资产事宜情况

株洲旗滨集团股份有限公司（以下简称“公司”）拟通过发行股份的方式购买控股子公司湖南旗滨光能科技有限公司（以下简称“旗滨光能”）少数股东持有的旗滨光能28.78%的股权（以下简称“本次交易”），本次交易不涉及募集配套资金。

2025年1月23日，公司召开第五届董事会第三十七次会议，审议通过了《关于发行股份购买资产暨关联交易方案的议案》等与本次交易相关的议案，并于2025年1月24日披露了《株洲旗滨集团股份有限公司发行股份购买资产暨关联交易报告书（草案）》及其摘要等相关文件。具体内容详见公司于2025年1月24日在《上海证券报》《证券时报》《中国证券报》《证券日报》及上海证券交易所网站披露的相关公告及《株洲旗滨集团股份有限公司发行股份购买资产暨关联交易报告书（草案）》及其摘要等相关文件（公告编号：2025-006、2025-007、2025-008、2025-009、2025-010、2025-011）。

2025年2月25日，公司召开2025年第一次临时股东会，审议通过了《关于发行股份购买资产暨关联交易方案的议案》等与本次交易相关的议案，并于2025年2月26日披露了《旗滨集团2025年第一次临时股东会决议公告》（公告编号：2025-018）。

2025年5月14日，公司召开第五届董事会第三十九次会议、第五届监事会第三十八次会议，审议通过了《关于终止发行股份购买资产暨关联交易事项的议案》，为切实维护上市公司和广大

投资者利益，经公司与相关各方充分沟通及友好协商，基于审慎性考虑，公司决定终止本次发行股份购买资产事项，并与交易各方签订相关终止协议，并于2025年5月15日披露了《关于终止发行股份购买资产暨关联交易事项的公告》（公告编号：2025-051）。

2025年6月3日，公司在上海证券交易所上证路演中心召开了关于终止发行股份购买资产暨关联交易投资者说明会，就公司终止本次发行股份购买资产暨关联交易的相关情况与投资者进行互动交流和沟通。2025年6月4日，公司披露《关于终止发行股份购买资产暨关联交易投资者说明会情况的公告》（公告编号：2025-061）。

2025年6月4日，公司披露了《关于终止发行股份购买资产暨关联交易事项相关主体买卖股票情况的自查报告的公告》及券商和律师的核查报告（公告编号：2025-060）。

2、旗滨光能员工持股平台股权及少数股权转让事宜

2025年12月11日，株洲旗滨集团股份有限公司（以下简称“公司”）召开第六届董事会第八次会议，分别审议通过了《关于控股子公司旗滨光能的员工持股平台部分股权转让暨公司放弃优先购买权的议案》《关于放弃控股子公司旗滨光能少数股权转让优先购买权暨关联交易的议案》。中国东方资产管理股份有限公司（以下简称“东方资产”）分别受让了旗滨光能少数股东16家合伙企业（员工持股平台）、宁海旗滨科源企业管理咨询合伙企业（有限合伙）（以下简称“宁海科源”）所持有的湖南旗滨光能科技有限公司（以下简称“旗滨光能”）的股权，其中：受让员工持股平台的股权比例合计为11.21%，受让宁海科源的股权比例为13.75%，本次东方资产受让的旗滨光能股权比例共计为24.96%，本次股权转让交易完成后，公司持有旗滨光能的股权比例保持71.22%不变，公司仍为旗滨光能控股股东，旗滨光能继续纳入公司合并报表范围，控制权稳定性不受任何影响。上述事宜具体内容详见公司于2025年12月12日在《上海证券报》《证券时报》《中国证券报》《证券日报》以及上海证券交易所网站（www.sse.com.cn）披露的相关公告（公告编号：2025-133、2025-134）。

2025年12月16日旗滨光能取得了资兴市市场监督管理局出具的《备案通知书》〔（资兴）（2025）第2644号〕，完成了工商信息变更的备案手续。具体内容详见公司于2025年12月18日在《上海证券报》《证券时报》《中国证券报》《证券日报》以及上海证券交易所网站（www.sse.com.cn）披露的相关公告（公告编号：2025-139）。

3、临时公告未披露的事项

适用 不适用

4、涉及业绩约定的，应当披露报告期内的业绩实现情况

适用 不适用

(三)共同对外投资的重大关联交易

1、已在临时公告披露且后续实施无进展或变化的事项

适用 不适用

2、已在临时公告披露，但有后续实施的进展或变化的事项

适用 不适用

3、临时公告未披露的事项

适用 不适用

(四)关联债权债务往来

1、已在临时公告披露且后续实施无进展或变化的事项

适用 不适用

2、已在临时公告披露，但有后续实施的进展或变化的事项

适用 不适用

3、临时公告未披露的事项

适用 不适用

(五)公司与存在关联关系的财务公司、公司控股财务公司与关联方之间的金融业务

适用 不适用

(六)其他

适用 不适用

十三、重大合同及其履行情况

(一) 托管、承包、租赁事项

1、 托管情况

适用 不适用

2、 承包情况

适用 不适用

3、 租赁情况

适用 不适用

(二) 担保情况

√适用 □不适用

单位：万元 币种：人民币

公司对外担保情况（不包括对子公司的担保）														
担保方	担保方与上市公司的关系	被担保方	担保金额	担保发生日期(协议签署日)	担保起始日	担保到期日	担保类型	担保物(如有)	担保是否已经履行完毕	担保是否逾期	担保逾期金额	反担保情况	是否为关联方担保	关联关系
报告期内担保发生额合计（不包括对子公司的担保）														
报告期末担保余额合计（A）（不包括对子公司的担保）														
公司及其子公司对子公司的担保情况														
报告期内对子公司担保发生额合计							642,174							
报告期末对子公司担保余额合计（B）							2,068,795							
公司担保总额情况（包括对子公司的担保）														
担保总额（A+B）							2,068,795							
担保总额占公司净资产的比例(%)							139.06%							
其中：														
为股东、实际控制人及其关联方提供担保的金额（C）							0							
直接或间接为资产负债率超过70%的被担保对象提供的债务担保金额（D）							228,837							
担保总额超过净资产50%部分的金额（E）							1,324,924							
上述三项担保金额合计（C+D+E）							1,553,761							
未到期担保可能承担连带清偿责任说明														
担保情况说明							2025年担保总额为2,068,795万元，是根据公司及子公司报告期内签署的及尚未履行完毕的担保合同金额汇总数；2025年末，公司实际承担责任的对外担保余额1,473,899万元。							

(三) 委托他人进行现金资产管理的情况

1、 委托理财情况

(1). 委托理财总体情况

适用 不适用

其他情况

适用 不适用

(2). 单项委托理财情况

适用 不适用

其他情况

适用 不适用

(3). 委托理财减值准备

适用 不适用

2、 委托贷款情况

(1). 委托贷款总体情况

适用 不适用

其他情况

适用 不适用

(2). 单项委托贷款情况

适用 不适用

其他情况

适用 不适用

(3). 委托贷款减值准备

适用 不适用

3、其他情况

适用 不适用

(四) 其他重大合同

适用 不适用

十四、募集资金使用进展说明

适用 不适用

十五、其他对投资者作出价值判断和投资决策有重大影响的重大事项的说明

适用 不适用

1、旗滨光能员工持股平台股权及少数股权转让事宜

2025年12月11日，株洲旗滨集团股份有限公司（以下简称“公司”）召开第六届董事会第八次会议，分别审议通过了《关于控股子公司旗滨光能的员工持股平台部分股权转让暨公司放弃优先购买权的议案》《关于放弃控股子公司旗滨光能少数股权转让优先购买权暨关联交易的议案》。中国东方资产管理股份有限公司（以下简称“东方资产”）分别受让了旗滨光能少数股东16家合伙企业（员工持股平台）、宁海旗滨科源企业管理咨询合伙企业（有限合伙）（以下简称“宁海科源”）所持有的湖南旗滨光能科技有限公司（以下简称“旗滨光能”）的股权，其中：受让员工持股平台的股权比例合计为11.21%，受让宁海科源的股权比例为13.75%，本次东方资产受让的旗滨光能股权比例共计为24.96%，本次股权转让交易完成后，公司持有旗滨光能的股权比例保持71.22%不变，公司仍为旗滨光能控股股东，旗滨光能继续纳入公司合并报表范围，控制权稳定性不受任何影响。上述事宜具体内容详见公司于2025年12月12日在《上海证券报》《证券时报》《中国证券报》《证券日报》以及上海证券交易所网站（www.sse.com.cn）披露的相关公告（公告编号：2025-133、2025-134）。

2025年12月16日旗滨光能取得了资兴市市场监督管理局出具的《备案通知书》[(资兴)(2025)第2644号],完成了工商信息变更的备案手续。具体内容详见公司于2025年12月18日在《上海证券报》《证券时报》《中国证券报》《证券日报》以及上海证券交易所网站(www.sse.com.cn)披露的相关公告(公告编号:2025-139)。

2、投资设立全资子公司及孙公司事宜

2025年12月11日,公司第六届董事会第八次会议审议并通过《关于投资设立全资子公司及孙公司的议案》,同意公司在深圳宝安投资设立全资子公司深圳市旗滨科技发展有限公司(暂定名,工商管理部门最终核准的名称为“深圳市新旗滨科技创投有限公司”,以下简称“旗滨科创”),注册资本10,000万元,公司认缴旗滨科创100%注册资本,持股比例100%;并以新设立的旗滨科创为投资主体,投资设立深圳市旗滨技术开发有限公司(暂定名,工商管理部门最终核准的名称为“深圳市新旗滨技术开发有限公司”,以下简称“旗滨技术”),注册资本10,000万元,旗滨科创认缴旗滨技术100%注册资本,旗滨技术为公司的全资孙公司。2026年1月,旗滨科创、旗滨技术完成了注册登记手续,并取得了营业执照。具体内容详见公司分别于2025年12月12日、2026年1月31日刊载《中国证券报》《上海证券报》《证券时报》《证券日报》及上交所网站的相关公告(公告编号:2025-131、2025-137、2026-009)。

3、控股子公司旗滨光能投资设立公司事宜

2025年12月18日,公司第六届董事会第九次会议审议并通过了《关于控股子公司投资设立深圳旗滨新能源科技有限公司的议案》,同意公司控股子公司湖南旗滨光能科技有限公司(以下简称“旗滨光能”)在深圳市宝安区投资设立深圳旗滨新能源科技有限公司(暂定名,工商管理部门最终核准的名称为“深圳市旗滨新能源管理有限公司”,以下简称“深圳新能源”),注册资本60,000万元,旗滨光能认缴深圳新能源100%注册资本,深圳新能源为公司的控股孙公司。2026年2月,深圳新能源完成了注册登记手续,并取得了营业执照。具体内容详见公司分别于2025年12月19日、2026年2月11日刊载《中国证券报》《上海证券报》《证券时报》《证券日报》及上交所网站的相关公告(公告编号:2025-141、2025-143、2026-013)。

4、收购控股子公司福建药玻少数股东权益

为提高福建药玻的经营与管理决策效率,2025年5月9日,公司总裁办公会会议在授权范围内审议通过了《关于收购福建旗滨医药科技有限公司少数股东权益的议案》。同意公司通过以自有资金收购福建药玻少数股东宁海俱鑫科技发展合伙企业(有限合伙)(以下简称“宁海俱鑫”)、宁海台鑫信息技术服务合伙企业(有限合伙)(以下简称“宁海台鑫”)、宁海珩鑫商贸合伙企业(有限合伙)(以下简称“宁海珩鑫”)、宁海冬鑫企业管理合伙企业(有限合伙)(以下简称“宁海冬鑫”)等4家员工跟投平台持有的福建药玻1.0025%的股权(其中宁海俱鑫持股0.6005%、宁海台鑫持股0.1838%、宁海珩鑫持股0.0809%、宁海冬鑫持股0.1373%,合计持股比例1.0025%;该股份对应的福建药玻的注册资本金额为400.98万元,初始跟投金额为409万元),该交易构成关联交易。本次股权转让总价为292.72万元。股权转让定价以同致信德(北京)资产评估有限公司出具的《福建旗滨医药材料科技有限公司拟转让股权涉及的福建旗滨医药材料科技有限公司股东全部权益价值资产评估报告》[同致信德评报字(2024)第100039号]评估结果为参考,经交易各方协商确定。本次交易完成后,公司持有福建药玻的股权比例由98.9975%增加至100%。2025年7月25日,福建药玻完成工商变更登记手续,并取得了变更后的营业执照,福建药玻将成为旗滨集团的全资子公司。

5、参股子公司退出事宜

鉴于参股子公司深圳前海励珀商业保理有限公司的实际运营状况(2019年8月以来已经停止营业),公司于2020年9月9日提起诉讼,要求解散励珀保理。一案获广东省深圳前海合作区人民法院(下称“前海法院”)受理,案号为(2020)粤0391民初9206号。2021年11月29日,公司收到前海法院一审判决书(2021)粤0391民初4858-4859号,支持解散励珀保理;2021年12月,励珀保理提起上诉;2022年8月18日,公司收到深圳市中级人

民法院终审判决书（2022）粤03民终2149-2150号，维持原判。2022年9月20日，励珀保理召开股东会，审议并通过公司解散清算事项；2022年10月20日，励珀保理清算组成立。2023年2月，清算组接管励珀保理财产、清算材料，制作《公司财产/清算材料移交清单》；2023年2月至3月，清算组开展打印部分银行流水、注销税控盘、处理未缴销发票等工作；2023年4月18日，清算组登报公告清算事项和债权人公告；2023年7月13日，励珀保理召开股东会，同意清算组聘请中审华会计师事务所（特殊普通合伙）（下称“中审华”）作为审计机构，聘请北京三好中和税务师事务所有限公司作为税务清算机构，同意变更清算组成员，并明确清算组工作机制；2023年7月24日，励珀保理召开股东会决议，决议变更税务清算机构为深圳市国安泰税务师事务所有限公司（下称“国安泰”）；2023年7月24日，中审华、国安泰进场启动工作。报告期，励珀保理清算组依法推进清算相关事宜。因励珀保理财务资料保管在该公司的实控人李*手里，现对方不提供相关财务资料且已无法取得联系，导致清算工作受阻，至今尚未完成清算工作。

鉴于参股子公司深圳市鹤裕供应链管理有限公司的实际运营状况（2019年8月以来已经停止营业），公司于2020年9月9日提起诉讼，要求解散鹤裕供应链。一案获前海法院受理，案号为（2020）粤0391民初9208号；2021年11月29日，公司收到前海法院一审判决书（2021）粤0391民初4858-4859号，支持解散鹤裕供应链；2021年12月，鹤裕供应链提起上诉；2022年8月18日，公司收到深圳市中级人民法院终审判决书（2022）粤03民终2149-2150号，维持原判。2022年9月20日，鹤裕供应链召开股东会，审议并通过公司解散清算事项。2022年10月14日，鹤裕供应链成立清算组。2023年2月，清算组接管鹤裕供应链财产、清算材料，制作《公司财产/清算材料移交清单》；2023年2月至3月，清算组开展打印部分银行流水、注销税控盘、处理未缴销发票等工作；2023年4月18日，清算组登报公告清算事项和债权人公告；2023年7月13日，鹤裕供应链召开股东会，同意清算组聘请中审华会计师事务所（特殊普通合伙）（下称“中审华”）作为审计机构，聘请北京三好中和税务师事务所有限公司作为税务清算机构，同意变更清算组成员，并明确清算组工作机制；2023年7月24日，鹤裕供应链召开股东会决议，决议变更税务清算机构为深圳市国安泰税务师事务所有限公司（下称“国安泰”）；2023年7月24日，中审华、国安泰进场启动工作。报告期，鹤裕供应链清算组依法推进清算相关事宜。因鹤裕供应链财务资料由公司的实控人李*保管，现对方不提供相关财务资料且已无法取得联系，导致清算工作受阻。

第六节 股份变动及股东情况

一、股本变动情况

(一) 股份变动情况表

1、股份变动情况表

单位：股

	本次变动前		本次变动增减(+, -)					本次变动后	
	数量	比例(%)	发行新股	送股	公积金转股	其他	小计	数量	比例(%)
一、有限售条件股份									
1、国家持股									
2、国有法人持股									
3、其他内资持股									
其中：境内非国有法人持股									
境内自然人持股									
4、外资持股									
其中：境外法人持股									
境外自然人持股									
二、无限售条件流通股	2,683,516,763	100				275,136,965	275,136,965	2,958,653,728	100
1、人民币普通股	2,683,516,763	100				275,136,965	275,136,965	2,958,653,728	100
2、境内上市的外资股									
3、境外上市的外资股									
4、其他									
三、股份总数	2,683,516,763	100				275,136,965	275,136,965	2,958,653,728	100

2、股份变动情况说明

√适用 □不适用

公司可转换公司债券转股情况。公司公开发行的150,000万元“旗滨转债”于2021年10月15日进入转股期。自2025年9月30日至2025年11月5日期间，公司股票连续21个交易日中已有15个交易日的收盘价不低于“旗滨转债”当期转股价格（5.43元/股）的130%（含130%，即7.06元/股），已触发“旗滨转债”的赎回条款。2025年11月5日，公司召开第六届董事会第七次会议，审议通过了《关于提前赎回“旗滨转债”的议案》，决定行使“旗滨转债”的提前赎回权。公司可转债于2025年12月3日完成赎回并正式摘牌。上述事项具体详见公司分别于2025

年11月6日、2025年12月4日刊载《中国证券报》《上海证券报》《证券时报》《证券日报》及上海证券交易所网站的相关公告（公告编号：2025-104、2025-130）。

报告期内，共有1,494,047,000元“旗滨转债”转为本公司A股股票，累计转股数275,136,965股，占可转债转股前公司已发行股份总额2,686,216,940股的10.2425%，占公司2025年12月31日股份总额2,958,653,728股的9.2994%。

3、 股份变动对最近一年和最近一期每股收益、每股净资产等财务指标的影响（如有）

适用 不适用

报告期内公司总股本因可转换债券转股，合计增加275,136,965股，上述事项涉及的股份变动对公司基本每股收益及每股净资产等财务指标产生一定影响，具体金额详见本报告“第二节公司简介和主要财务指标”之“七、近三年主要会计数据和财务指标”之“（一）主要会计数据”和“（二）主要财务指标”。

4、 公司认为必要或证券监管机构要求披露的其他内容

适用 不适用

(二) 限售股份变动情况

适用 不适用

二、 证券发行与上市情况

(一) 截至报告期内证券发行情况

适用 不适用

截至报告期内证券发行情况的说明（存续期内利率不同的债券，请分别说明）：

适用 不适用

(二) 公司股份总数及股东结构变动及公司资产和负债结构的变动情况

适用 不适用

经中国证券监督管理委员会《关于核准株洲旗滨集团股份有限公司公开发行可转换公司债券的批复》（证监许可【2021】409号）核准，株洲旗滨集团股份有限公司（以下简称“公司”）于2021年4月9日发行了1,500万张可转换公司债券，每张面值100元，发行总额150,000万元，期限6年，票面利率第一年0.20%，第二年0.40%，第三年0.60%，第四年1.00%，第五年1.80%，第六年2.00%。经上海证券交易所《关于株洲旗滨集团股份有限公司可转换公司债券上市交易的通知》（上海证券交易所自律监管决定书[2021]182号文）同意，公司150,000万元可转换公司债券于2021年5月7日起在上海证券交易所挂牌交易，债券简称“旗滨转债”，债券代码“113047”。根据有关规定和《株洲旗滨集团股份有限公司公开发行可转换公司债券募集说明书》的约定，公司本次发行的“旗滨转债”自2021年10月15日起可转换为公司普通股。

自2025年9月30日至2025年11月5日期间，公司股票连续21个交易日中已有15个交易日的收盘价不低于“旗滨转债”当期转股价格（5.43元/股）的130%（含130%，即7.06元/股），已触发“旗滨转债”的赎回条款。2025年11月5日，公司召开第六届董事会第七次会议，审议通过了《关于提前赎回“旗滨转债”的议案》，决定行使“旗滨转债”的提前赎回权。公司可转债于2025年12月3日完成赎回并正式摘牌。上述事项具体详见公司分别于2025年11月6日、2025年12月4日刊载于《中国证券报》《上海证券报》《证券时报》《证券日报》及上海证券交易所网站的相关公告（公告编号：2025-104、2025-130）。

报告期内，共有1,494,047,000元“旗滨转债”转为本公司A股股票，累计转股数275,136,965股，占可转债转股前公司已发行股份总额2,686,216,940股的10.2425%，占公司2025年12月31日公司股份总额2,958,653,728股的9.2994%。2025年12月2日（赎回登记日）收市后，尚未转股的“旗滨转债”数量为44,010张（金额4,401,000元），本次赎回兑付总金额为人民币4,452,655.91

元（含当期利息），赎回款发放日为2025年12月3日。公司可转债于2025年12月3日完成赎回并正式摘牌。截至2025年12月2日，累计共有人民币1,495,595,000元“旗滨转债”已转换为公司A股股票，累计转股数量为275,260,380股，占可转债转股前公司已发行股份总额的10.2471%。公司控股股东福建旗滨、实际控制人及其一致行动人合计持股比例由41.45%（年初持股比例）变更为37.60%，实控人合计持股数量和控股情况没有发生变化。

具体资产和负债结构的变动情况详见本报告“第三节管理层讨论与分析”之“五、报告期内主要经营情况”之“（三）资产、负债情况分析”。

（三）现存的内部职工股情况

适用 不适用

三、股东和实际控制人情况

（一）股东总数

截至报告期末普通股股东总数(户)	102,046
年度报告披露日前上一月末的普通股股东总数(户)	101,715
截至报告期末表决权恢复的优先股股东总数(户)	0
年度报告披露日前上一月末表决权恢复的优先股股东总数(户)	0

（二）截至报告期末前十名股东、前十名流通股东（或无限售条件股东）持股情况表

单位：股

前十名股东持股情况（不含通过转融通出借股份）							
股东名称 （全称）	报告期内增 减	期末持股数 量	比例 （%）	持有 有限 售条 件股 份数 量	质押、标记或 冻结情况		股东性质
					股份状 态	数 量	
福建旗滨集团有限公司	0	681,172,979	23.02		无		境内非国 有法人
俞其兵	0	381,423,500	12.89		无		境内自然 人
景顺长城基金—中国人寿保险股份有限公司—分红险—景顺长城基金国寿股份成长股票型组合单一资产管理计划（可供出售）	42,084,414	51,041,247	1.73		无		其他
香港中央结算有限公司	18,819,635	45,977,663	1.55		无		其他
俞勇	0	35,726,222	1.21		无		境内自然 人
上海浦东发展银行股份有限公司—景顺长城新能源产业股票型证券投资基金	34,263,402	34,263,402	1.16		无		其他
全国社保基金一一四组合	0	27,582,700	0.93		无		其他

中国建设银行－易方达增强回报债券型证券投资基金	25,666,878	25,666,878	0.87		无		其他
株洲旗滨集团股份有限公司－事业合伙人持股计划	0	21,076,500	0.71		无		其他
中国银行股份有限公司－华泰柏瑞中证光伏产业交易型开放式指数证券投资基金	20,193,309	20,193,309	0.68		无		其他
前十名无限售条件股东持股情况（不含通过转融通出借股份）							
股东名称	持有无限售条件流通股的数量	股份种类及数量					
		种类	数量				
福建旗滨集团有限公司	681,172,979	人民币普通股	681,172,979				
俞其兵	381,423,500	人民币普通股	381,423,500				
景顺长城基金－中国人寿保险股份有限公司－分红险－景顺长城基金国寿股份成长股票型组合单一资产管理计划（可供出售）	51,041,247	人民币普通股	51,041,247				
香港中央结算有限公司	45,977,663	人民币普通股	45,977,663				
俞勇	35,726,222	人民币普通股	35,726,222				
上海浦东发展银行股份有限公司－景顺长城新能源产业股票型证券投资基金	34,263,402	人民币普通股	34,263,402				
全国社保基金一一四组合	27,582,700	人民币普通股	27,582,700				
中国建设银行－易方达增强回报债券型证券投资基金	25,666,878	人民币普通股	25,666,878				
株洲旗滨集团股份有限公司－事业合伙人持股计划	21,076,500	人民币普通股	21,076,500				
中国银行股份有限公司－华泰柏瑞中证光伏产业交易型开放式指数证券投资基金	20,193,309	人民币普通股	20,193,309				
前十名股东中回购专户情况说明	株洲旗滨集团股份有限公司回购专用证券账户期初持有公司股份 25,545,058 股，期末持有公司股份 53,530,074 股，占比 1.81%。报告期，该股东持股变动系公司以集中竞价交易方式回购股份 27,985,016 股所致。该账户及株洲旗滨集团股份有限公司－事业合伙人持股计划账户与公司控股股东、实际控制人、公司其他股东不存在关联关系，也不属于《上市公司收购管理办法》规定的一致行动人。						
上述股东委托表决权、受托表决权、放弃表决权的说明	无						
上述股东关联关系或一致行动的说明	1、股东福建旗滨集团有限公司系公司控股股东，股东俞其兵系福建旗滨集团有限公司及公司的实际控制人；股东俞勇系股东俞其兵的直系亲属；股东宁波旗滨投资有限公司系股东俞其兵控制的全资子公司，因此俞其兵、俞勇、宁波旗滨与福建旗滨集团有限公司存在关联关系，是一致行动人；2、股东俞其兵、俞勇、宁波旗滨及公司控股股东福建旗滨集团有限公司与公司其他股东不存在关联关系，也不属于《上市公司收购管理办法》规定的一致行动人；3、株洲旗滨集团股份有限公司－事业合伙人持股计划系公司员工持股计划平台；4、除此之外，未知其他股东是否存在关联关系，也未知是否属于《上市公司收购管理办法》规定的一致行动人。						
表决权恢复的优先股股东及持股数量的说明	无						

持股 5%以上股东、前十名股东及前十名无限售流通股股东参与转融通业务出借股份情况
适用 不适用

前十名股东及前十名无限售流通股股东因转融通出借/归还原因导致较上期发生变化
适用 不适用

前十名有限售条件股东持股数量及限售条件
适用 不适用

(三) 战略投资者或一般法人因配售新股成为前 10 名股东

适用 不适用

四、控股股东及实际控制人情况

(一) 控股股东情况

1、 法人

适用 不适用

名称	福建旗滨集团有限公司
单位负责人或法定代表人	俞其兵
成立日期	2009-02-25
主要经营业务	实业投资；投资咨询；太阳能电池组件及其应用产品生产、销售，太阳能电站设计、咨询及 EPC 总包、运营。房地产开发经营；土地一级整理；商业贸易；物业服务与租赁。(依法须经批准的项目，经相关部门批准后方可开展经营活动)。
报告期内控股和参股的其他境内外上市公司的股权情况	无
其他情况说明	无

2、 自然人

适用 不适用

3、 公司不存在控股股东情况的特别说明

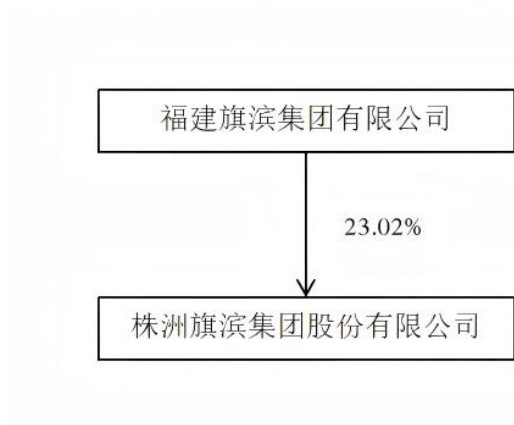
适用 不适用

4、 报告期内控股股东变更情况的说明

适用 不适用

5、 公司与控股股东之间的产权及控制关系的方框图

适用 不适用



(二) 实际控制人情况

1、 法人

适用 不适用

2、 自然人

适用 不适用

姓名	俞其兵
国籍	中国
是否取得其他国家或地区居留权	是
主要职业及职务	2005年7月至2010年3月任株洲旗滨玻璃集团有限公司董事长、总裁；2010年3月至2011年8月任公司董事长、总裁；2011年8月至2016年4月任公司董事长；2016年4月至2023年12月任公司董事。2023年12月5日离任，不再担任公司职务。
过去10年曾控股的境内外上市公司情况	无

3、 公司不存在实际控制人情况的特别说明

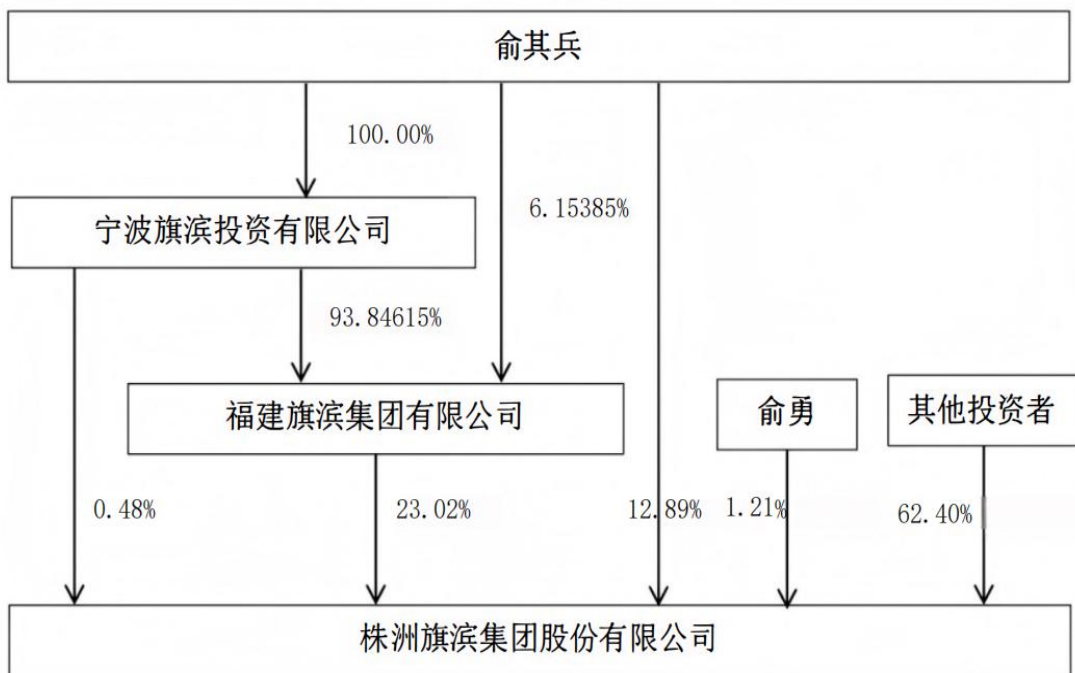
适用 不适用

4、 报告期内公司控制权发生变更的情况说明

适用 不适用

5、 公司与实际控制人之间的产权及控制关系的方框图

适用 不适用



6、实际控制人通过信托或其他资产管理方式控制公司

适用 不适用

(三) 控股股东及实际控制人其他情况介绍

适用 不适用

五、公司控股股东或第一大股东及其一致行动人累计质押股份数量占其所持公司股份数量比例达到 80%以上

适用 不适用

六、其他持股在百分之十以上的法人股东

适用 不适用

七、股份限制减持情况说明

适用 不适用

八、股份回购在报告期的具体实施情况

适用 不适用

单位：元 币种：人民币

回购股份方案名称	旗滨集团关于以集中竞价交易方式回购股份的回购报告书
回购股份方案披露时间	2025-09-26
拟回购股份数量及占总股本的比例 (%)	依照回购价格上限测算，回购数量总额不低于 1,100 万股，不超过 2,200 万股（最终回购数量以回购期间实际使用的回购资金总额与实际回购价格确定），占回购前总股本的比例为 0.41%-0.82%
拟回购金额	不低于人民币 10,000 万元（含）且不超过 20,000 万元（含）

拟回购期间	2025-09-25 至 2026-09-24
回购用途	本次回购的股份拟用于员工持股计划或股权激励
已回购数量(股)	27,985,016
已回购数量占股权激励计划所涉及的标的股票的比例(%) (如有)	无
公司采用集中竞价交易方式减持回购股份的进展情况	无

回购情况说明。截至 2025 年 12 月 31 日，公司已累计回购公司股份 27,985,016 股，占回购前公司股本总额 2,683,578,190 股的 1.0428%，占 2025 年 12 月 31 日公司股本总额 2,958,653,728 股的 0.9459%，购买的最高价为 7.21 元/股、最低价为 5.87 元/股，回购累计已支付的总金额为人民币 196,107,298.07 元（不含交易费用）。回购前股本总额与 2025 年 12 月 31 日股本总额的差异为“旗滨转债”在此期间实现转股 275,075,538 股的原因所致。截至 2026 年 4 月 21 日，本次回购方案已完成，公司已累计回购股份 2,862.6216 万股，支付的金额为人民币 19,998.28 万元（不含交易费用）。

九、优先股相关情况

适用 不适用

第七节 债券相关情况

一、公司债券（含企业债券）和非金融企业债务融资工具

适用 不适用

二、可转换公司债券情况

适用 不适用

(一) 转债发行情况

适用 不适用

2021年1月25日，公司公开发行可转换公司债券15亿元事项获得中国证监会发行审核委员会审核通过；2021年2月9日，收到中国证监会出具的《关于核准株洲旗滨集团股份有限公司公开发行可转换公司债券的批复》（证监许可【2021】409号）；2021年2月24日，公司召开股东大会对本次可转换公司债券发行决议有效期及授权有效期进行了延期；2021年4月7日，公司结合实际及市场情况对本次可转债发行方案进一步明确，确定了初始转股价格（13.15元/股）和申购日（2021年4月9日）等内容，披露了发行公告；2021年4月9日，公司公开发行了1,500万张可转换公司债券，每张面值100元，发行总额15亿元，期限6年，募集资金净额为人民币14.87亿元；本次发行15亿元可转换债券，其中原股东配售97,682.40万元，配售比例为65.12%；网上社会公众投资者认购50,933.9万元，认购比例为33.96%，中签率为0.00706166%；最终保荐机构（主承销商）包销金额为1,383.70万元，包销比例0.92%。2021年4月15日，可转债募集资金到位，本次发行募集资金总额为人民币15亿元，扣除发行费用人民币12,999,056.60元（不含增值税），实际募集资金净额为人民币1,487,000,943.40元。2021年4月26日，公司完成募集资金专户的设立和三方监管协议签署。

2021年5月7日，经上海证券交易所《关于株洲旗滨集团股份有限公司可转换公司债券上市交易的通知》（上海证券交易所自律监管决定书【2021】182号文）同意，公司可转债在上海证券交易所挂牌交易，债券简称“旗滨转债”，债券代码“113047”。

(二) 报告期转债持有人及担保人情况

适用 不适用

(三) 报告期转债变动情况

适用 不适用

单位：元 币种：人民币

可转换公司债券名称	本次变动前	本次变动增减			本次变动后
		转股	赎回	回售	
旗滨转债	1,498,448,000	1,494,047,000	4,401,000	0	0

报告期转债累计转股情况

适用 不适用

可转换公司债券名称	旗滨转债
报告期转股额（元）	1,494,047,000
报告期转股数（股）	275,136,965
累计转股数（股）	275,260,380
累计转股数占转股前公司已发行股份总数（%）	10.2471%
尚未转股额（元）	0
未转股转债占转债发行总量比例（%）	0

(四) 转股价格历次调整情况

√适用 □不适用

单位：元 币种：人民币

可转换公司债券名称		旗滨转债		
转股价格调整日	调整后转股价格	披露时间	披露媒体	转股价格调整说明
2021-06-18	12.80	2021-06-11	《中国证券报》《证券时报》 《上海证券报》《证券日报》 及上海证券交易所网站	公司实施2020年年度权益分派，转股价格由13.15元/股调整为12.80元/股。
2022-05-27	12.00	2022-05-20	《中国证券报》《证券时报》 《上海证券报》《证券日报》 及上海证券交易所网站	公司实施2021年年度权益分派，转股价格由12.80元/股调整为12.00元/股。
2022-07-22	12.01	2022-07-21	《中国证券报》《证券时报》 《上海证券报》《证券日报》 及上海证券交易所网站	公司注销前次回购股份，转股价格由12.00元/股调整为12.01元/股。
2023-07-07	11.76	2023-06-30	《中国证券报》《证券时报》 《上海证券报》《证券日报》 及上海证券交易所网站	公司实施2022年年度权益分派，转股价格由12.01元/股调整为11.76元/股。
2024-07-11	11.43	2024-07-04	《中国证券报》《证券时报》 《上海证券报》《证券日报》 及上海证券交易所网站	公司实施2023年年度权益分派，转股价格由11.76元/股调整为11.43元/股。
2024-12-27	6.16	2024-12-26	《中国证券报》《证券时报》 《上海证券报》《证券日报》 及上海证券交易所网站	因触发转股价格向下修正条款，经公司2024年第三次临时股东大会授权，公司董事会决定将转股价格由11.43元/股向下修正为6.16元/股。
2025-06-26	6.12	2025-06-19	《中国证券报》《证券时报》 《上海证券报》《证券日报》 及上海证券交易所网站	公司实施2024年年度权益分派，转股价格由6.16元/股调整为6.12元/股。
2025-07-08	5.43	2025-07-05	《中国证券报》《证券时报》 《上海证券报》《证券日报》 及上海证券交易所网站	因触发转股价格向下修正条款，经公司2025年第三次临时股东会授权，公司董事会决定将转股价格由6.12元/股向下修正为5.43元/股。
截至本报告期末最新转股价格		不适用		

(五) 公司的负债情况、资信变化情况及在未来年度还债的现金安排

√适用 □不适用

1、资信变化情况。根据中国证监会《上市公司证券发行管理办法》《公司债券发行与交易管理办法》和上海证券交易所《股票上市规则》《公司债券上市规则》相关规定，报告期内，公司委托上海新世纪资信评估投资服务有限公司（以下简称“新世纪资信”）对公司2021年4月发行的“旗滨转债”进行了跟踪信用评级。2025年6月21日，公司披露了新世纪资信出具的《2021年株洲旗滨集团股份有限公司公开发行可转换公司债券跟踪评级报告》[新世纪跟踪（2025）100102]，评级结果如下：通过对旗滨集团主要信用风险要素及影响旗滨转债偿付安全性相关因素的跟踪分析与评估，本评级机构认为其跟踪期内信用质量无实质性变化，决定维持主体信用等级AA+，评级展望稳定，并维持旗滨转债AA+信用等级。本次评级结果较前次没有变化。

2、公司经营情况稳定，资产结构合理，资信、资金情况良好。

3、“旗滨转债”已于2025年12月3日完成摘牌。

(六) 转债其他情况说明

√适用 □不适用

1、可转债第四期利息兑付

2025年4月9日，公司如期兑付了2024.4.9-2025.4.8期间的利息1,498.52万元（本期利率为1.0%）。

2、转股（转债）停牌情况

（1）因实施2024年度权益分派，公司办理了可转债于2025年6月18日-2025年6月25日期间停止转股，红利发放日（2025年6月26日）恢复转股。

（2）因实施转股价格向下修正，公司办理了可转债于2025年7月7日临时停止转股，2025年7月8日恢复转股。

（3）因实施旗滨转债提前赎回，公司办理了可转债于2025年11月28日停止交易。

3、可转债受托管理报告及披露

（1）2025年4月25日，公司披露了主承销商甬兴证券为公司出具的《株洲旗滨集团股份有限公司公开发行可转换公司债券受托管理事务报告》（2024年度）。

（2）因董事会换届董事变动，公司于2025年6月7日披露了甬兴证券为公司出具的《关于株洲旗滨集团股份有限公司2021年度公开发行可转换公司债券临时受托管理事务报告》。

（3）因已触发“旗滨转债”的有条件赎回条款，公司于2025年11月8日披露了甬兴证券为公司出具的《关于株洲旗滨集团股份有限公司提前赎回“旗滨转债”的临时受托管理事务报告》。

4、可转债提前赎回

（1）自2025年9月30日至2025年11月5日，公司股票已满足连续21个交易日中有15个交易日的收盘价不低于“旗滨转债”当期转股价格（5.43元/股）的130%（含130%，即7.06元/股），触发“旗滨转债”的有条件赎回条款。2025年11月5日，公司召开第六届董事会第七次会议，审议通过了《关于提前赎回“旗滨转债”的议案》，决定行使“旗滨转债”的提前赎回权，按照债券面值加当期应计利息的价格对赎回登记日登记在册的“旗滨转债”全部赎回。具体内容详见公司于2025年11月6日在《中国证券报》《证券时报》《上海证券报》《证券日报》及上海证券交易所网站(www.sse.com.cn)披露的《关于提前赎回“旗滨转债”的公告》（公告编号：2025-104）。

（2）2025年11月18日公司披露了《关于实施“旗滨转债”赎回暨摘牌的公告》（公告编号：2025-111），明确有关赎回程序、价格、付款方式及时间等具体事宜，并在2025年11月19日至2025年12月2日期间披露了10次关于实施“旗滨转债”赎回暨摘牌的提示性公告。

（3）截至2025年12月2日，累计共有人民币1,495,595,000元“旗滨转债”已转换为公司A股股票，累计转股数量为275,260,380股，占可转债转股前公司已发行股份总额的10.2471%。2025年12月2日收市后，尚未转股的4,401,000元“旗滨转债”全部冻结，停止转股。公司依据《可转换公司债券募集说明书》中关于提前赎回的约定，对尚未转股的可转债按照面值加当期应计利息全部赎回，本次赎回“旗滨转债”数量为44,010张，赎回兑付总金额为人民币4,452,655.91元（含当期利息），2025年12月3日赎回款发放并完成摘牌。

第八节 财务报告

一、审计报告

√适用 □不适用

审计报告

CAC 审字[2026]0576 号

株洲旗滨集团股份有限公司全体股东：

一、审计意见

我们审计了株洲旗滨集团股份有限公司（以下简称旗滨集团）财务报表，包括2025年12月31日的合并及母公司资产负债表，2025年度的合并及母公司利润表、现金流量表、股东权益变动表以及相关财务报表附注。

我们认为，后附的财务报表在所有重大方面按照企业会计准则的规定编制，公允反映了旗滨集团2025年12月31日的合并及母公司财务状况以及2025年度的合并及母公司经营成果和现金流量。

二、形成审计意见的基础

我们按照中国注册会计师审计准则的规定执行了审计工作。审计报告的“注册会计师对财务报表审计的责任”部分进一步阐述了我们在这些准则下的责任。按照《中国注册会计师独立性准则第1号——财务报表审计和审阅业务对独立性的要求》和中国注册会计师职业道德守则，我们独立于旗滨集团，并履行了职业道德方面的其他责任。我们在审计中遵循了对公众利益实体审计的独立性要求。我们相信，我们获取的审计证据是充分、适当的，为发表审计意见提供了基础。

三、关键审计事项

关键审计事项是我们根据职业判断，认为对本期财务报表审计最为重要的事项。这些事项的应对以对财务报表整体进行审计并形成审计意见为背景，我们不对这些事项单独发表意见。我们确定下列事项是需要在审计报告中沟通的关键审计事项：

（一）收入的确认

1、事项描述

如财务报表附注六（四十三）所述，旗滨集团本期营业收入金额为人民币1,573,730.33万元，比2024年度增加0.56%。由于收入是旗滨集团的关键业绩指标之一，存在管理层为了达到特定目标或期望而操纵收入确认的固有风险，故将收入确认识别为关键审计事项。

2、审计应对

我们针对收入确认执行的审计程序主要为：

- （1）了解了管理层与销售相关的内部控制制度设计合理性，测试并评价其运行的有效性；
- （2）选取样本检查销售合同，识别与商品控制权风险转移相关合同条款和条件，评价旗滨集团收入确认时点是否符合企业会计准则的规定；
- （3）对本年度记录的收入交易选取样本，核对销售合同或订单、销售发票、出库单和发货清单，针对外销收入，取得了装船单及报关单，检查上述单据的一致性，关注发货清单或出库单是否经客户签收确认，评价收入确认是否符合企业会计准则和旗滨集团收入确认的会计政策；
- （4）对营业收入进行了月度毛利、产品毛利分析、年度对比分析，查询玻璃行业信息网站公布的行业价格，分析价格是否存在异常；
- （5）对本期新增重要客户，向管理层了解并查询全国工商登记信息网站，核查是否为关联方；
- （6）结合银行大额收款检查，核对收款银行回单的付款人是否与销售业务结算客户一致；
- （7）选取样本对客户销售额及往来余额实施函证，对未回函客户实施替代程序；
- （8）对资产负债表日前后记录的收入交易，选取样本实施截止测试，以评价收入是否被记录于恰当的会计期间。

（二）固定资产、在建工程减值

1、事项描述

截至2025年12月31日，旗滨集团固定资产、在建工程原值合计为2,927,693.69万元，减值准备合计为44,288.55万元，账面价值合计2,116,725.29万元，固定资产、在建工程占资产总额61.82%。管理层根据《企业会计准则第8号—资产减值》的规定对固定资产、在建工程是否存在减值迹象进行了评估，对于识别出减值迹象的固定资产、在建工程，管理层按照《企业会计准则第8号—资产减值》相关要求进一步测算可回收金额。其中，预测可收回金额涉及对未来现金流量现值的预测，管理层在预测时需要作出重大判断和假设。由于固定资产、在建工程对财务报表的重要性，同时在评估潜在减值时涉及管理层的重大判断和估计，其中可能存在错误及潜在的管理层偏向的情况，因此我们将固定资产、在建工程减值作为关键审计事项。

2、审计应对

我们针对固定资产、在建工程减值执行的审计程序主要为：

(1) 了解与固定资产、在建工程减值相关的关键内部控制，评价这些控制的设计，确定其是否得到执行，并测试相关内部控制的运行有效性；

(2) 实地勘察相关固定资产与在建工程，并实施监盘程序，以了解资产是否存在工艺技术落后、长期闲置等问题，以及产能利用率等状况；

(3) 评价管理层聘用的外部估值专家的胜任能力、专业素质和客观性；

(4) 评价管理层在减值测试中使用的重大假设的适当性、一贯性，复核相关假设是否与总体经济环境、行业状况、经营情况、历史经验、运营计划、经审批预算、管理层使用的与财务报表相关的其他假设等一致；

(5) 测试管理层在减值测试中使用的数据的适当性、相关性和可靠性；

(6) 分析减值测试评估报告对相关资产组按公允价值减处置费用与预计未来现金流量现值计算的各参数合理性，两种评估方法存在差异是否合理；

(7) 检查与固定资产、在建工程减值相关的信息是否已在财务报表中作出恰当列报。

四、其他信息

旗滨集团管理层（以下简称管理层）对其他信息负责。其他信息包括旗滨集团2025年度报告中涵盖的信息，但不包括财务报表和我们的审计报告。

我们对财务报表发表的审计意见不涵盖其他信息，我们也不对其他信息发表任何形式的鉴证结论。

结合我们对财务报表的审计，我们的责任是阅读其他信息，在此过程中，考虑其他信息是否与财务报表或我们在审计过程中了解到的情况存在重大不一致或者似乎存在重大错报。

基于我们已执行的工作，如果我们确定其他信息存在重大错报，我们应当报告该事实。在这方面，我们无任何事项需要报告。

五、管理层和治理层对财务报表的责任

管理层负责按照企业会计准则的规定编制财务报表，使其实现公允反映，并设计、执行和维护必要的内部控制，以使财务报表不存在由于舞弊或错误导致的重大错报。

在编制财务报表时，管理层负责评估旗滨集团的持续经营能力，披露与持续经营相关的事项（如适用），并运用持续经营假设，除非管理层计划清算旗滨集团、终止运营或别无其他现实的选择。

治理层负责监督旗滨集团的财务报告过程。

六、注册会计师对财务报表审计的责任

我们的目标是对财务报表整体是否不存在由于舞弊或错误导致的重大错报获取合理保证，并出具包含审计意见的审计报告。合理保证是高水平的保证，但并不能保证按照审计准则执行的审计在某一重大错报存在时总能发现。错报可能由于舞弊或错误导致，如果合理预期错报单独或汇总起来可能影响财务报表使用者依据财务报表作出的经济决策，则通常认为错报是重大的。

在按照审计准则执行审计工作的过程中，我们运用职业判断，并保持职业怀疑。同时，我们也执行以下工作：

(1) 识别和评估由于舞弊或错误导致的财务报表重大错报风险，设计和实施审计程序以应对这些风险，并获取充分、适当的审计证据，作为发表审计意见的基础。由于舞弊可能涉及串通、伪造、故意遗漏、虚假陈述或凌驾于内部控制之上，未能发现由于舞弊导致的重大错报的风险高于未能发现由于错误导致的重大错报的风险。

(2) 了解与审计相关的内部控制，以设计恰当的审计程序。

(3) 评价管理层选用会计政策的恰当性和作出会计估计及相关披露的合理性。

(4) 对管理层使用持续经营假设的恰当性得出结论。同时，根据获取的审计证据，就可能导致对旗滨集团持续经营能力产生重大疑虑的事项或情况是否存在重大不确定性得出结论。如果我们得出结论认为存在重大不确定性，审计准则要求我们在审计报告中提请报表使用者注意财务报表中的相关披露；如果披露不充分，我们应当发表非无保留意见。我们的结论基于截至审计报告日可获得的信息。然而，未来的事项或情况可能导致旗滨集团不能持续经营。

(5) 评价财务报表的总体列报、结构和内容，并评价财务报表是否公允反映相关交易和事项。

(6) 就旗滨集团中实体或业务活动的财务信息获取充分、适当的审计证据，以对财务报表发表审计意见。我们负责指导、监督和执行集团审计，并对审计意见承担全部责任。

我们与治理层就计划的审计范围、时间安排和重大审计发现等事项进行沟通，包括沟通我们在审计中识别出的值得关注的内部控制缺陷。

我们还就已遵守与独立性相关的职业道德要求向治理层提供声明，并与治理层沟通可能被合理认为影响我们独立性的所有关系和其他事项，以及相关的防范措施（如适用）。

在与治理层沟通过的事项中，我们确定哪些事项对本期财务报表审计最为重要，因而构成关键审计事项。我们在审计报告中描述这些事项，除非法律法规禁止公开披露这些事项，或在极少数情形下，如果合理预期在审计报告中沟通某事项造成的负面后果超过在公众利益方面产生的益处，我们确定不应在审计报告中沟通该事项。

中审华会计师事务所
(特殊普通合伙)

中国 天津

中国注册会计师： 黄元华
(项目合伙人)

中国注册会计师： 唐文倩

二〇二六年四月二十一日

二、财务报表

合并资产负债表

2025年12月31日

编制单位：株洲旗滨集团股份有限公司

单位：元 币种：人民币

项目	附注	2025年12月31日	2024年12月31日
流动资产：			
货币资金	七、1	2,855,442,958.82	3,202,961,064.34
结算备付金			
拆出资金			
交易性金融资产	七、2	221,467,495.88	31,573,740.32
衍生金融资产	七、3		
应收票据	七、4	180,282,640.48	125,672,669.76
应收账款	七、5	1,974,050,169.08	1,956,710,221.28
应收款项融资	七、7	206,517,129.40	280,203,101.42
预付款项	七、8	307,971,212.56	215,900,172.67
应收保费			
应收分保账款			
应收分保合同准备金			
其他应收款	七、9	73,184,604.64	56,381,798.89
其中：应收利息			
应收股利			
买入返售金融资产			
存货	七、10	2,510,137,496.95	2,072,866,794.81
其中：数据资源			
合同资产	七、6		
持有待售资产	七、11		
一年内到期的非流动资产	七、12		
其他流动资产	七、13	950,226,747.52	1,212,036,014.66
流动资产合计		9,279,280,455.33	9,154,305,578.15
非流动资产：			
发放贷款和垫款			
债权投资	七、14		
其他债权投资	七、15		
长期应收款	七、16		
长期股权投资	七、17	45,950,012.67	45,370,806.02
其他权益工具投资	七、18		
其他非流动金融资产	七、19		
投资性房地产	七、20		
固定资产	七、21	18,691,299,928.28	18,562,452,906.77
在建工程	七、22	2,475,952,969.38	3,394,063,989.18
生产性生物资产	七、23		
油气资产	七、24		
使用权资产	七、25	190,124,520.86	191,292,075.24
无形资产	七、26	2,107,252,796.16	2,147,924,207.59
其中：数据资源			

开发支出			
其中：数据资源			
商誉	七、27	2,998,190.02	2,998,190.02
长期待摊费用	七、28	247,942,126.03	224,413,956.46
递延所得税资产	七、29	596,838,193.53	477,011,015.70
其他非流动资产	七、30	600,593,182.88	428,093,945.77
非流动资产合计		24,958,951,919.81	25,473,621,092.75
资产总计		34,238,232,375.14	34,627,926,670.90
流动负债：			
短期借款	七、32	1,477,598,924.29	954,867,756.70
向中央银行借款			
拆入资金			
交易性金融负债	七、33		
衍生金融负债	七、34		
应付票据	七、35	641,373,092.87	359,804,666.64
应付账款	七、36	2,615,707,970.72	2,996,614,814.14
预收款项	七、37	0.00	0.00
合同负债	七、38	171,816,838.72	117,414,893.36
卖出回购金融资产款			
吸收存款及同业存放			
代理买卖证券款			
代理承销证券款			
应付职工薪酬	七、39	247,293,236.12	333,980,435.54
应交税费	七、40	128,236,070.47	176,955,548.64
其他应付款	七、41	499,483,783.38	1,244,305,093.06
其中：应付利息		0.00	0.00
应付股利			
应付手续费及佣金			
应付分保账款			
持有待售负债	七、42		
一年内到期的非流动负债	七、43	2,401,748,463.01	2,094,399,312.89
其他流动负债	七、44	41,576,447.64	53,429,798.88
流动负债合计		8,224,834,827.22	8,331,772,319.85
非流动负债：			
保险合同准备金			
长期借款	七、45	9,254,450,470.55	9,677,802,141.63
应付债券	七、46	0.00	1,376,728,789.88
其中：优先股			
永续债			
租赁负债	七、47	12,848,327.67	13,774,832.99
长期应付款	七、48	3,000,000.00	3,000,000.00
长期应付职工薪酬	七、49		
预计负债	七、50	49,642,913.19	35,167,034.17
递延收益	七、51	596,072,883.77	571,919,232.44
递延所得税负债		179,505,300.89	224,299,764.39
其他非流动负债	七、52	0.00	
非流动负债合计		10,095,519,896.07	11,902,691,795.50
负债合计		18,320,354,723.29	20,234,464,115.35

所有者权益（或股东权益）：			
实收资本（或股本）	七、53	2,958,653,728.00	2,683,516,763.00
其他权益工具	七、54	0.00	250,522,419.80
其中：优先股			
永续债			
资本公积	七、55	3,777,238,739.70	2,644,527,935.94
减：库存股	七、56	379,605,772.57	183,476,587.74
其他综合收益	七、57	121,504,581.01	51,170,921.05
专项储备	七、58	5,371,462.30	1,195,641.46
盈余公积	七、59	1,344,548,001.53	1,279,742,244.24
一般风险准备			
未分配利润	七、60	7,049,702,941.48	6,615,072,003.72
归属于母公司所有者权益（或股东权益）合计		14,877,413,681.45	13,342,271,341.47
少数股东权益		1,040,463,970.40	1,051,191,214.08
所有者权益（或股东权益）合计		15,917,877,651.85	14,393,462,555.55
负债和所有者权益（或股东权益）总计		34,238,232,375.14	34,627,926,670.90

公司负责人：张柏忠 主管会计工作负责人：杜海 会计机构负责人：蔡海燕

母公司资产负债表

2025年12月31日

编制单位：株洲旗滨集团股份有限公司

单位：元 币种：人民币

项目	附注	2025年12月31日	2024年12月31日
流动资产：			
货币资金		573,147,394.34	3,274,629.61
交易性金融资产		140,000,000.00	
衍生金融资产			
应收票据			
应收账款	十九、1		
应收款项融资			
预付款项			
其他应收款	十九、2	1,263,257,383.93	1,020,882,305.90
其中：应收利息			5,564,498.69
应收股利		27,900,000.00	159,900,000.00
存货			
其中：数据资源			
合同资产			
持有待售资产			
一年内到期的非流动资产			
其他流动资产			
流动资产合计		1,976,404,778.27	1,024,156,935.51
非流动资产：			
债权投资			
其他债权投资			
长期应收款			661,210,185.26
长期股权投资	十九、3	10,578,301,192.97	10,994,671,850.22
其他权益工具投资			
其他非流动金融资产			
投资性房地产			
固定资产		31,468.06	27,808.38
在建工程			
生产性生物资产			
油气资产			
使用权资产			
无形资产		21,854.81	26,803.07
其中：数据资源			
开发支出			
其中：数据资源			
商誉			
长期待摊费用			
递延所得税资产		164,786,522.01	76,437,049.09
其他非流动资产			
非流动资产合计		10,743,141,037.85	11,732,373,696.02
资产总计		12,719,545,816.12	12,756,530,631.53
流动负债：			

短期借款			
交易性金融负债			
衍生金融负债			
应付票据			
应付账款			
预收款项			
合同负债			
应付职工薪酬		17,394,686.76	106,789,951.32
应交税费		2,541,788.51	10,855,981.03
其他应付款		711,925,371.91	803,958,068.13
其中：应付利息			
应付股利			
持有待售负债			
一年内到期的非流动负债		53,570.83	10,982,926.51
其他流动负债			
流动负债合计		731,915,418.01	932,586,926.99
非流动负债：			
长期借款		89,900,000.00	
应付债券			1,376,728,789.88
其中：优先股			
永续债			
租赁负债			
长期应付款			
长期应付职工薪酬			
预计负债			
递延收益			
递延所得税负债			30,433,127.83
其他非流动负债			
非流动负债合计		89,900,000.00	1,407,161,917.71
负债合计		821,815,418.01	2,339,748,844.70
所有者权益（或股东权益）：			
实收资本（或股本）		2,958,653,728.00	2,683,516,763.00
其他权益工具			250,522,419.80
其中：优先股			
永续债			
资本公积		4,528,691,745.35	3,404,674,725.47
减：库存股		379,605,772.57	183,476,587.74
其他综合收益			
专项储备			
盈余公积		1,274,712,960.66	1,209,907,203.37
未分配利润		3,515,277,736.67	3,051,637,262.93
所有者权益（或股东权益）合计		11,897,730,398.11	10,416,781,786.83
负债和所有者权益（或股东权益）总计		12,719,545,816.12	12,756,530,631.53

公司负责人：张柏忠 主管会计工作负责人：杜海 会计机构负责人：蔡海燕

合并利润表

2025年1—12月

单位：元 币种：人民币

项目	附注	2025年度	2024年度
一、营业总收入	七、61	15,737,303,302.36	15,649,216,718.88
其中：营业收入		15,737,303,302.36	15,649,216,718.88
利息收入			
已赚保费			
手续费及佣金收入			
二、营业总成本	七、61	15,432,203,920.56	15,294,734,676.92
其中：营业成本		13,673,476,667.44	13,222,456,817.50
利息支出			
手续费及佣金支出			
退保金			
赔付支出净额			
提取保险责任准备金净额			
保单红利支出			
分保费用			
税金及附加	七、62	190,222,794.44	170,700,960.79
销售费用	七、63	188,728,024.51	189,727,287.97
管理费用	七、64	412,668,578.15	797,521,612.59
研发费用	七、65	579,343,750.19	584,885,306.84
财务费用	七、66	387,764,105.83	329,442,691.23
其中：利息费用		403,716,788.69	358,739,478.37
利息收入		30,428,980.53	46,008,688.33
加：其他收益	七、67	189,216,876.56	223,660,360.88
投资收益（损失以“-”号填列）	七、68	3,845,388.22	11,785,901.17
其中：对联营企业和合营企业的投资收益		3,258,864.89	2,902,992.31
以摊余成本计量的金融资产终止确认收益		-14,681,767.66	
汇兑收益（损失以“-”号填列）			
净敞口套期收益（损失以“-”号填列）	七、69		
公允价值变动收益（损失以“-”号填列）	七、70	-106,244.44	97,202.36
信用减值损失（损失以“-”号填列）	七、71	-21,830,120.09	-42,091,075.09
资产减值损失（损失以“-”号填列）	七、72	-348,560,542.86	-256,525,778.88
资产处置收益（损失以“-”号填列）	七、73	524,960,072.58	743,359.82
三、营业利润（亏损以“-”号填列）		652,624,811.77	292,152,012.22
加：营业外收入	七、74	11,034,284.92	16,714,420.48
减：营业外支出	七、75	43,081,707.31	48,126,833.52
四、利润总额（亏损总额以“-”号填列）		620,577,389.38	260,739,599.18
减：所得税费用	七、76	594,390.48	-3,271,241.94
五、净利润（净亏损以“-”号填列）		619,982,998.90	264,010,841.12
（一）按经营持续性分类			
1.持续经营净利润（净亏损以“-”号填列）		619,982,998.90	264,010,841.12
2.终止经营净利润（净亏损以“-”号填列）			

列)			
(二) 按所有权归属分类			
1.归属于母公司股东的净利润(净亏损以“-”号填列)		619,048,036.91	382,587,012.47
2.少数股东损益(净亏损以“-”号填列)		934,961.99	-118,576,171.35
六、其他综合收益的税后净额		70,333,659.96	49,782,204.67
(一) 归属母公司所有者的其他综合收益的税后净额		70,333,659.96	49,782,204.67
1. 不能重分类进损益的其他综合收益			
(1) 重新计量设定受益计划变动额			
(2) 权益法下不能转损益的其他综合收益			
(3) 其他权益工具投资公允价值变动			
(4) 企业自身信用风险公允价值变动			
2. 将重分类进损益的其他综合收益		70,333,659.96	49,782,204.67
(1) 权益法下可转损益的其他综合收益			
(2) 其他债权投资公允价值变动			
(3) 金融资产重分类计入其他综合收益的金额			
(4) 其他债权投资信用减值准备			
(5) 现金流量套期储备			
(6) 外币财务报表折算差额		70,333,659.96	49,782,204.67
(7) 其他			
(二) 归属于少数股东的其他综合收益的税后净额			
七、综合收益总额		690,316,658.86	313,793,045.79
(一) 归属于母公司所有者的综合收益总额		689,381,696.87	432,369,217.14
(二) 归属于少数股东的综合收益总额		934,961.99	-118,576,171.35
八、每股收益:			
(一) 基本每股收益(元/股)		0.2287	0.1435
(二) 稀释每股收益(元/股)		0.2287	0.1435

本期发生同一控制下企业合并的，被合并方在合并前实现的净利润为：0 元，上期被合并方实现的净利润为：0 元。

公司负责人：张柏忠 主管会计工作负责人：杜海 会计机构负责人：蔡海燕

母公司利润表

2025年1—12月

单位：元 币种：人民币

项目	附注	2025年度	2024年度
一、营业收入	十九、4	62,017,765.83	73,391,515.10
减：营业成本	十九、4	0.00	0.00
税金及附加		731,946.31	1,078,710.97
销售费用			
管理费用		-222,565,336.61	88,554,490.54
研发费用		0.00	0.00
财务费用		56,415,928.36	61,750,223.37
其中：利息费用		56,812,689.72	66,052,693.95
利息收入		419,198.05	4,325,195.87
加：其他收益		1,014,433.41	5,865,708.29
投资收益（损失以“-”号填列）	十九、5	696,043,823.82	801,471,041.57
其中：对联营企业和合营企业的投资收益		3,201,803.81	2,902,992.31
以摊余成本计量的金融资产终止确认收益			
净敞口套期收益（损失以“-”号填列）			
公允价值变动收益（损失以“-”号填列）			
信用减值损失（损失以“-”号填列）		156,232.84	58,490.61
资产减值损失（损失以“-”号填列）		-377,013,911.51	-1,019,050.19
资产处置收益（损失以“-”号填列）			
二、营业利润（亏损以“-”号填列）		547,635,806.33	728,384,280.50
加：营业外收入			
减：营业外支出			
三、利润总额（亏损总额以“-”号填列）		547,635,806.33	728,384,280.50
减：所得税费用		-100,421,766.56	3,248,107.73
四、净利润（净亏损以“-”号填列）		648,057,572.89	725,136,172.77
（一）持续经营净利润（净亏损以“-”号填列）		648,057,572.89	725,136,172.77
（二）终止经营净利润（净亏损以“-”号填列）			
五、其他综合收益的税后净额			
（一）不能重分类进损益的其他综合收益			
1.重新计量设定受益计划变动额			
2.权益法下不能转损益的其他综合收益			
3.其他权益工具投资公允价值			

变动			
4.企业自身信用风险公允价值变动			
(二)将重分类进损益的其他综合收益			
1.权益法下可转损益的其他综合收益			
2.其他债权投资公允价值变动			
3.金融资产重分类计入其他综合收益的金额			
4.其他债权投资信用减值准备			
5.现金流量套期储备			
6.外币财务报表折算差额			
7.其他			
六、综合收益总额		648,057,572.89	725,136,172.77
七、每股收益：			
(一)基本每股收益(元/股)			
(二)稀释每股收益(元/股)			

公司负责人：张柏忠 主管会计工作负责人：杜海 会计机构负责人：蔡海燕

合并现金流量表

2025年1—12月

单位：元 币种：人民币

项目	附注	2025年度	2024年度
一、经营活动产生的现金流量：			
销售商品、提供劳务收到的现金		13,859,210,320.75	11,987,638,873.24
客户存款和同业存放款项净增加额			
向中央银行借款净增加额			
向其他金融机构拆入资金净增加额			
收到原保险合同保费取得的现金			
收到再保业务现金净额			
保户储金及投资款净增加额			
收取利息、手续费及佣金的现金			
拆入资金净增加额			
回购业务资金净增加额			
代理买卖证券收到的现金净额			
收到的税费返还		185,620,938.50	433,732,723.38
收到其他与经营活动有关的现金	七、78（1）	231,319,800.09	384,404,416.55
经营活动现金流入小计		14,276,151,059.34	12,805,776,013.17
购买商品、接受劳务支付的现金		9,280,788,987.26	8,652,029,902.35
客户贷款及垫款净增加额			
存放中央银行和同业款项净增加额			
支付原保险合同赔付款项的现金			
拆出资金净增加额			
支付利息、手续费及佣金的现金			
支付保单红利的现金			
支付给职工及为职工支付的现金		2,012,824,573.90	1,967,782,751.75
支付的各项税费		750,128,098.89	759,522,290.59
支付其他与经营活动有关的现金	七、78（1）	468,993,472.01	514,620,688.82
经营活动现金流出小计		12,512,735,132.06	11,893,955,633.51
经营活动产生的现金流量净额		1,763,415,927.28	911,820,379.66
二、投资活动产生的现金流量：			
收回投资收到的现金			
取得投资收益收到的现金		18,065,016.69	7,833,366.33
处置固定资产、无形资产和其		331,346,948.68	290,268,762.62

他长期资产收回的现金净额			
处置子公司及其他营业单位收到的现金净额			
收到其他与投资活动有关的现金	七、78(2)	8,846,183,009.98	4,535,382,374.07
投资活动现金流入小计		9,195,594,975.35	4,833,484,503.02
购建固定资产、无形资产和其他长期资产支付的现金		1,991,418,082.41	3,131,676,648.07
投资支付的现金			
质押贷款净增加额			
取得子公司及其他营业单位支付的现金净额			
支付其他与投资活动有关的现金	七、78(2)	9,089,196,172.94	4,823,368,338.04
投资活动现金流出小计		11,080,614,255.35	7,955,044,986.11
投资活动产生的现金流量净额		-1,885,019,280.00	-3,121,560,483.09
三、筹资活动产生的现金流量：			
吸收投资收到的现金			
其中：子公司吸收少数股东投资收到的现金			
取得借款收到的现金		6,557,873,954.05	6,396,139,354.77
收到其他与筹资活动有关的现金	七、78(3)	30,681,260.37	154,540,145.68
筹资活动现金流入小计		6,588,555,214.42	6,550,679,500.45
偿还债务支付的现金		6,139,207,037.88	2,998,489,909.04
分配股利、利润或偿付利息支付的现金		428,167,375.13	1,215,031,305.34
其中：子公司支付给少数股东的股利、利润			
支付其他与筹资活动有关的现金	七、78(3)	253,164,239.18	606,566,235.97
筹资活动现金流出小计		6,820,538,652.19	4,820,087,450.35
筹资活动产生的现金流量净额		-231,983,437.77	1,730,592,050.10
四、汇率变动对现金及现金等价物的影响		-6,465,856.43	-27,584,506.23
五、现金及现金等价物净增加额		-360,052,646.92	-506,732,559.56
加：期初现金及现金等价物余额		3,052,905,839.59	3,559,638,399.15
六、期末现金及现金等价物余额		2,692,853,192.67	3,052,905,839.59

公司负责人：张柏忠 主管会计工作负责人：杜海 会计机构负责人：蔡海燕

母公司现金流量表

2025年1—12月

单位：元 币种：人民币

项目	附注	2025年度	2024年度
一、经营活动产生的现金流量：			
销售商品、提供劳务收到的现金		66,731,505.15	80,009,995.93
收到的税费返还			
收到其他与经营活动有关的现金		2,064,116.82	11,328,465.28
经营活动现金流入小计		68,795,621.97	91,338,461.21
购买商品、接受劳务支付的现金			
支付给职工及为职工支付的现金		112,261,003.82	106,270,383.52
支付的各项税费		3,565,200.27	4,424,859.77
支付其他与经营活动有关的现金		25,761,857.60	19,650,075.78
经营活动现金流出小计		141,588,061.69	130,345,319.07
经营活动产生的现金流量净额		-72,792,439.72	-39,006,857.86
二、投资活动产生的现金流量：			
收回投资收到的现金			
取得投资收益收到的现金		827,084,054.84	938,668,049.26
处置固定资产、无形资产和其他长期资产收回的现金净额			
处置子公司及其他营业单位收到的现金净额			
收到其他与投资活动有关的现金		1,410,000,000.00	1,020,000,000.00
投资活动现金流入小计		2,237,084,054.84	1,958,668,049.26
购建固定资产、无形资产和其他长期资产支付的现金		4,343.57	892.82
投资支付的现金		4,927,156.95	571,393,277.43
取得子公司及其他营业单位支付的现金净额			
支付其他与投资活动有关的现金		1,550,000,000.00	1,020,000,000.00
投资活动现金流出小计		1,554,931,500.52	1,591,394,170.25
投资活动产生的现金流量净额		682,152,554.32	367,273,879.01
三、筹资活动产生的现金流量：			
吸收投资收到的现金			
取得借款收到的现金		90,000,000.00	
收到其他与筹资活动有关的现金		2,431,955,727.32	3,881,422,738.97
筹资活动现金流入小计		2,521,955,727.32	3,881,422,738.97
偿还债务支付的现金		4,501,000.00	0.00
分配股利、利润或偿付利息支		134,939,946.94	880,416,589.77

付的现金			
支付其他与筹资活动有关的现金		2,422,002,128.36	3,440,667,740.70
筹资活动现金流出小计		2,561,443,075.30	4,321,084,330.47
筹资活动产生的现金流量净额		-39,487,347.98	-439,661,591.50
四、汇率变动对现金及现金等价物的影响		-1.89	
五、现金及现金等价物净增加额		569,872,764.73	-111,394,570.35
加：期初现金及现金等价物余额		3,274,629.61	114,669,199.96
六、期末现金及现金等价物余额		573,147,394.34	3,274,629.61

公司负责人：张柏忠 主管会计工作负责人：杜海 会计机构负责人：蔡海燕

合并所有者权益变动表
2025年1—12月

单位：元 币种：人民币

项目	2025年度													少数股东权益	所有者权益合计
	归属于母公司所有者权益											小计			
	实收资本(或股本)	其他权益工具			资本公积	减：库存股	其他综合收益	专项储备	盈余公积	一般风险准备	未分配利润		其他		
	优先股	永续债	其他												
一、上年年末余额	2,683,516,763.00			250,522,419.80	2,644,527,935.94	183,476,587.74	51,170,921.05	1,195,641.46	1,279,742,244.24		6,615,072,003.72		13,342,271,341.47	1,051,191,214.08	14,393,462,555.55
加：会计政策变更															
前期差错更正															
其他															
二、本年期初余额	2,683,516,763.00			250,522,419.80	2,644,527,935.94	183,476,587.74	51,170,921.05	1,195,641.46	1,279,742,244.24		6,615,072,003.72		13,342,271,341.47	1,051,191,214.08	14,393,462,555.55
三、本期增减变动金额（减少以“－”号填列）	275,136,965.00			-250,522,419.80	1,132,710,803.76	196,129,184.83	70,333,659.96	4,175,820.84	64,805,757.29		434,630,937.76		1,535,142,339.98	-10,727,243.68	1,524,415,096.30
（一）综合收益总额							70,333,659.96				619,048,036.91		689,381,696.87	934,961.99	690,316,658.86
（二）所有者投入和减少资本	275,136,965.00			-250,522,419.80	1,132,710,803.76	196,129,184.83							961,196,164.13	-11,662,205.67	949,533,958.46
1.所有者投入的普通股															
2.其他权益工具持有者投入资本	275,136,965.00			-250,522,419.80	1,430,071,205.11								1,454,685,750.31		1,454,685,750.31
3.股份支付计入所有者权益的金额					-295,916,618.23								-295,916,618.23	-10,178,832.07	-306,095,450.30
4.其他					-1,443,783.12	196,129,184.83							-197,572,967.95	-1,483,373.60	-199,056,341.55
（三）利润分配									64,805,757.29		-184,417,099.15		-119,611,341.86		-119,611,341.86
1.提取盈余公积									64,805,757.29		-64,805,757.29				
2.提取一般风险准备															
3.对所有者（或股东）的分配											-119,611,341.86		-119,611,341.86		-119,611,341.86
4.其他															
（四）所有者权益内部结转															
1.资本公积转增资本（或股本）															
2.盈余公积转增资本（或股本）															
3.盈余公积弥补亏损															
4.设定受益计划变动额结转留存收益															
5.其他综合收益结转留存收益															
6.其他															
（五）专项储备								4,175,820.84					4,175,820.84		4,175,820.84
1.本期提取								8,514,069.44					8,514,069.44		8,514,069.44
2.本期使用								4,338,248.60					4,338,248.60		4,338,248.60
（六）其他															
四、本期期末余额	2,958,653,728.00				3,777,238,739.70	379,605,772.57	121,504,581.01	5,371,462.30	1,344,548,001.53		7,049,702,941.48		14,877,413,681.45	1,040,463,970.40	15,917,877,651.85

株洲旗滨集团股份有限公司2025年年度报告

项目	2024年度														少数股东权益	所有者权益合计
	归属于母公司所有者权益															
	实收资本(或股本)	其他权益工具			资本公积	减：库存股	其他综合收益	专项储备	盈余公积	一般风险准备	未分配利润	其他	小计			
优先股		永续债	其他													
一、上年年末余额	2,683,501,941.00	-	-	250,572,221.46	2,471,052,219.20	246,553,841.98	1,388,716.38	123,201.81	1,207,228,626.96		7,182,128,448.16		13,549,441,532.99	1,383,463,053.84	14,932,904,586.83	
加：会计政策变更	-	-	-	-	-	-	-	-	-	-	-	-	-	-	-	
前期差错更正	-	-	-	-	-	-	-	-	-	-	-	-	-	-	-	
其他	-	-	-	-	-	-	-	-	-	-	-	-	-	-	-	
二、本年期初余额	2,683,501,941.00	-	-	250,572,221.46	2,471,052,219.20	246,553,841.98	1,388,716.38	123,201.81	1,207,228,626.96		7,182,128,448.16		13,549,441,532.99	1,383,463,053.84	14,932,904,586.83	
三、本期增减变动金额(减少以“－”号填列)	14,822.00	-	-	-49,801.66	173,475,716.74	-63,077,254.24	49,782,204.67	1,072,439.65	72,513,617.28		-567,056,444.44		-207,170,191.52	-332,271,839.76	-539,442,031.28	
(一)综合收益总额	-	-	-	-	-	-	49,782,204.67	-	-		382,587,012.47		432,369,217.14	-118,576,171.35	313,793,045.79	
(二)所有者投入和减少资本	14,822.00	-	-	-49,801.66	173,475,716.74	-63,077,254.24	-	-	-		-		236,517,991.32	-213,695,668.41	22,822,322.91	
1.所有者投入的普通股	-	-	-	-	-	-	-	-	-		-		-	-	-	
2.其他权益工具持有者投入资本	14,822.00	-	-	-49,801.66	-	-	-	-	-		-		-34,979.66	-	-34,979.66	
3.股份支付计入所有者权益的金额	-	-	-	-	172,927,473.83	-	-	-	-		-		172,927,473.83	-	172,927,473.83	
4.其他	-	-	-	-	548,242.91	-63,077,254.24	-	-	-		-		63,625,497.15	-213,695,668.41	-150,070,171.26	
(三)利润分配	-	-	-	-	-	-	-	-	72,513,617.28		-949,643,456.91		-877,129,839.63	-	-877,129,839.63	
1.提取盈余公积	-	-	-	-	-	-	-	-	72,513,617.28		-72,513,617.28		-	-	-	
2.提取一般风险准备	-	-	-	-	-	-	-	-	-		-		-	-	-	
3.对所有者(或股东)的分配	-	-	-	-	-	-	-	-	-		-877,129,839.63		-877,129,839.63	-	-877,129,839.63	
4.其他	-	-	-	-	-	-	-	-	-		-		-	-	-	
(四)所有者权益内部结转	-	-	-	-	-	-	-	-	-		-		-	-	-	
1.资本公积转增资本(或股本)	-	-	-	-	-	-	-	-	-		-		-	-	-	
2.盈余公积转增资本(或股本)	-	-	-	-	-	-	-	-	-		-		-	-	-	
3.盈余公积弥补亏损	-	-	-	-	-	-	-	-	-		-		-	-	-	
4.设定受益计划变动额结转留存收益	-	-	-	-	-	-	-	-	-		-		-	-	-	
5.其他综合收益结转留存收益	-	-	-	-	-	-	-	-	-		-		-	-	-	
6.其他	-	-	-	-	-	-	-	-	-		-		-	-	-	
(五)专项储备	-	-	-	-	-	-	-	1,072,439.65	-		-		1,072,439.65	-	1,072,439.65	
1.本期提取	-	-	-	-	-	-	-	7,192,441.02	-		-		7,192,441.02	-	7,192,441.02	
2.本期使用	-	-	-	-	-	-	-	6,120,001.37	-		-		6,120,001.37	-	6,120,001.37	
(六)其他	-	-	-	-	-	-	-	-	-		-		-	-	-	
四、本期末余额	2,683,516,763.00	-	-	250,522,419.80	2,644,527,935.94	183,476,587.74	51,170,921.05	1,195,641.46	1,279,742,244.24		6,615,072,003.72		13,342,271,341.47	1,051,191,214.08	14,393,462,555.55	

公司负责人：张柏忠 主管会计工作负责人：杜海 会计机构负责人：蔡海燕

母公司所有者权益变动表
2025年1—12月

单位：元 币种：人民币

项目	2025年度										
	实收资本 (或股本)	其他权益工具			资本公积	减：库存股	其他 综合 收益	专项 储备	盈余公积	未分配利润	所有者权 益合计
		优先股	永续债	其他							
一、上年年末余额	2,683,516,763.00	-	-	250,522,419.80	3,404,674,725.47	183,476,587.74	-	-	1,209,907,203.37	3,051,637,262.93	10,416,781,786.83
加：会计政策变更	-	-	-	-	-	-	-	-	-	-	-
前期差错更正	-	-	-	-	-	-	-	-	-	-	-
其他	-	-	-	-	-	-	-	-	-	-	-
二、本年期初余额	2,683,516,763.00	-	-	250,522,419.80	3,404,674,725.47	183,476,587.74	-	-	1,209,907,203.37	3,051,637,262.93	10,416,781,786.83
三、本期增减变动金额（减少以 “-”号填列）	275,136,965.00	-	-	-250,522,419.80	1,124,017,019.88	196,129,184.83	-	-	64,805,757.29	463,640,473.74	1,480,948,611.28
（一）综合收益总额	-	-	-	-	-	-	-	-	-	648,057,572.89	648,057,572.89
（二）所有者投入和减少资本	275,136,965.00	-	-	-250,522,419.80	1,124,017,019.88	196,129,184.83	-	-	-	-	952,502,380.25
1.所有者投入的普通股	-	-	-	-	-	-	-	-	-	-	-
2.其他权益工具持有者投入资本	275,136,965.00	-	-	-250,522,419.80	1,430,071,205.11	-	-	-	-	-	1,454,685,750.31
3.股份支付计入所有者权益的金 额	-	-	-	-	-306,095,450.30	-	-	-	-	-	-306,095,450.30
4.其他	-	-	-	-	41,265.07	196,129,184.83	-	-	-	-	-196,087,919.76
（三）利润分配	-	-	-	-	-	-	-	-	64,805,757.29	-184,417,099.15	-119,611,341.86
1.提取盈余公积	-	-	-	-	-	-	-	-	64,805,757.29	-64,805,757.29	-
2.对所有者（或股东）的分配	-	-	-	-	-	-	-	-	-	-119,611,341.86	-119,611,341.86
3.其他	-	-	-	-	-	-	-	-	-	-	-
（四）所有者权益内部结转	-	-	-	-	-	-	-	-	-	-	-
1.资本公积转增资本（或股本）	-	-	-	-	-	-	-	-	-	-	-
2.盈余公积转增资本（或股本）	-	-	-	-	-	-	-	-	-	-	-
3.盈余公积弥补亏损	-	-	-	-	-	-	-	-	-	-	-
4.设定受益计划变动额结转留存 收益	-	-	-	-	-	-	-	-	-	-	-
5.其他综合收益结转留存收益	-	-	-	-	-	-	-	-	-	-	-
6.其他	-	-	-	-	-	-	-	-	-	-	-
（五）专项储备	-	-	-	-	-	-	-	-	-	-	-
1.本期提取	-	-	-	-	-	-	-	-	-	-	-
2.本期使用	-	-	-	-	-	-	-	-	-	-	-
（六）其他	-	-	-	-	-	-	-	-	-	-	-
四、本期末余额	2,958,653,728.00	-	-	-	4,528,691,745.35	379,605,772.57	-	-	1,274,712,960.66	3,515,277,736.67	11,897,730,398.11

株洲旗滨集团股份有限公司2025年年度报告

项目	2024年度										
	实收资本 (或股本)	其他权益工具			资本公积	减：库存股	其他 综合 收益	专项 储备	盈余公积	未分配利润	所有者权益 合计
		优先股	永续债	其他							
一、上年年末余额	2,683,501,941.00	-	-	250,572,221.46	3,235,815,764.29	246,553,841.98	-	-	1,137,393,586.09	3,276,144,547.07	10,336,874,217.93
加：会计政策变更	-	-	-	-	-	-	-	-	-	-	-
前期差错更正	-	-	-	-	-	-	-	-	-	-	-
其他	-	-	-	-	-	-	-	-	-	-	-
二、本年期初余额	2,683,501,941.00	-	-	250,572,221.46	3,235,815,764.29	246,553,841.98	-	-	1,137,393,586.09	3,276,144,547.07	10,336,874,217.93
三、本期增减变动金额（减少以 “-”号填列）	14,822.00	-	-	-49,801.66	168,858,961.18	-63,077,254.24	-	-	72,513,617.28	-224,507,284.14	79,907,568.90
（一）综合收益总额	-	-	-	-	-	-	-	-	-	725,136,172.77	725,136,172.77
（二）所有者投入和减少资本	14,822.00	-	-	-49,801.66	168,858,961.18	-63,077,254.24	-	-	-	-	231,901,235.76
1. 所有者投入的普通股	-	-	-	-	-	-	-	-	-	-	-
2. 其他权益工具持有者投入资本	14,822.00	-	-	-49,801.66	-	-	-	-	-	-	-34,979.66
3. 股份支付计入所有者权益的金 额	-	-	-	-	168,858,961.18	-	-	-	-	-	168,858,961.18
4. 其他	-	-	-	-	-	-63,077,254.24	-	-	-	-	63,077,254.24
（三）利润分配	-	-	-	-	-	-	-	-	72,513,617.28	-949,643,456.91	-877,129,839.63
1. 提取盈余公积	-	-	-	-	-	-	-	-	72,513,617.28	-72,513,617.28	-
2. 对所有者（或股东）的分配	-	-	-	-	-	-	-	-	-	-877,129,839.63	-877,129,839.63
3. 其他	-	-	-	-	-	-	-	-	-	-	-
（四）所有者权益内部结转	-	-	-	-	-	-	-	-	-	-	-
1. 资本公积转增资本（或股本）	-	-	-	-	-	-	-	-	-	-	-
2. 盈余公积转增资本（或股本）	-	-	-	-	-	-	-	-	-	-	-
3. 盈余公积弥补亏损	-	-	-	-	-	-	-	-	-	-	-
4. 设定受益计划变动额结转留存 收益	-	-	-	-	-	-	-	-	-	-	-
5. 其他综合收益结转留存收益	-	-	-	-	-	-	-	-	-	-	-
6. 其他	-	-	-	-	-	-	-	-	-	-	-
（五）专项储备	-	-	-	-	-	-	-	-	-	-	-
1. 本期提取	-	-	-	-	-	-	-	-	-	-	-
2. 本期使用	-	-	-	-	-	-	-	-	-	-	-
（六）其他	-	-	-	-	-	-	-	-	-	-	-
四、本期末余额	2,683,516,763.00	-	-	250,522,419.80	3,404,674,725.47	183,476,587.74	-	-	1,209,907,203.37	3,051,637,262.93	10,416,781,786.83

公司负责人：张柏忠 主管会计工作负责人：杜海 会计机构负责人：蔡海燕

三、公司基本情况

1、公司概况

√适用 □不适用

(一) 公司简介

公司名称：株洲旗滨集团股份有限公司

注册地址：湖南醴陵经济开发区东富工业园

总部地址：深圳市宝安区新桥街道象山社区丰达三路9号旗滨集团总部大厦

成立日期：2005年7月8日

账面股本：295,865.3728万人民币

营业执照股本：295,865.3728万人民币

法定代表人：张柏忠

(二) 公司的行业性质、经营范围及主要产品或提供的劳务

公司行业性质：本公司属于制造业-非金属矿物制品业。

公司经营范围：玻璃及制品生产、销售；建筑材料、原辅材料批零兼营；货运代理服务；企业管理服务。（依法须经批准的项目，经相关部门批准后方可开展经营活动。）

实际从事的主要经营活动：定位于高档优质浮法玻璃、节能玻璃、光伏太阳能玻璃、超薄电子玻璃及中性硼硅药用玻璃等市场，目前生产和销售主要包含为1.1-19mm优质浮法玻璃、着色（绿、蓝、灰等颜色）、超白浮法玻璃等玻璃原片；各种在线镀膜玻璃、离线阳光控制镀膜玻璃、离线LOW-E低辐射镀膜玻璃、钢化玻璃、夹层玻璃、中空玻璃等深加工节能玻璃；高铝超薄电子玻璃等等，主要劳务：提供普通货运、在港区内从事普通货运装卸、仓储、堆码、货运代理等服务。

(三) 公司历史沿革

株洲旗滨集团股份有限公司(以下简称本公司或公司)前身为株洲旗滨玻璃集团有限公司,成立于2005年7月8日。2010年3月18日,公司创立大会通过决议,以截至2010年1月31日止原株洲旗滨玻璃集团有限公司股权所对应的净资产按照1:0.96729的比例折合出资设立股份公司,经株洲市工商局批准登记注册,取得430200000033448号企业法人营业执照。股本50,000.00万元,净资产与折合股本的差额作为资本公积。股权结构为:福建旗滨集团有限公司(原漳州旗滨置业有限公司)出资33,650.00万元,占公司注册资本的67.30%;俞其兵出资16,100.00万元,占公司注册资本的32.20%;建银国际资本管理(天津)有限公司出资250.00万元,占公司注册资本的0.50%。

经中国证券监督管理委员会证监许可[2011]1127号文核准,公司于2011年8月4日通过上海证券交易所,采用网下向股票配售对象询价配售和网上向社会公众投资者定价发行相结合的方式,公开发行人16,800.00万股,发行后总股本66,800.00万股。已于2011年8月12日在上海证券交易所上市流通。

2012年5月,根据公司第一届董事会第十四次会议决议及2012年第一次临时股东大会决议,公司申请新增注册资本人民币2,666.30万元,由葛文耀等158名首次授予的激励对象认购限制性股票2,666.30万股,每股面值1元,每股价格3.82元,变更后的股本为69,466.30万元。本次增资经中审国际会计师事务所有限公司中审国际验字【2012】第01020104号验资报告验证。

2013年6月,根据2013年第一届董事会第二十一次会议决议、第二届董事会第二次会议决议和修改后的章程规定,公司申请减少注册资本人民币347.63万元,股本人民币347.63万元,注册资本的减少均为回购注销部分已不符合激励条件的原激励对象已获授但尚未解锁的限制性股票,变更后的注册资本人民币69,118.67万元,股本人民币69,118.67万元。本次减资经中审国际会计师事务所有限公司中审国际验字【2013】第01020004号验资报告验证。

2013年6月,根据2012年第一次临时股东大会决议及2013年第一届董事会第二十五次会议决议,由93名授予的激励对象认购预留限制性股票307.00万股,每股面值1元,每股价格3.82元,公司增加股本人民币307.00万元,变更后的股本为69,425.67万元。本次增资经中审国际会计师事务所有限公司中审国际验字【2013】第01020005号验资报告验证。

2014年4月,根据2014年第二届董事会第十一次会议决议和修改后的章程规定,公司申请减少注册资本人民币37.00万元,股本人民币37.00万元,注册资本的减少均为回购注销部分已不符合激励条件的原激励对象已获授但尚未解锁的限制性股票,变更后的注册资本人民币69,388.67万元,股本人民币69,388.67万元;同时,根据2013年第二届董事会第五次会议决议、2013年度第四

次临时股东大会决议，并于2014年2月28日经中国证券监督管理委员会《关于核准株洲旗滨集团股份有限公司非公开发行股票批复》（证监许可[2014]231号）核准，公司向特定对象以非公开方式发行面值为1元的人民币普通股股票14,545.00万股，申请增加注册资本14,545.00万元，变更后的注册资本为人民币83,933.67万元，股本人民币83,933.67万元。本次减资、增资经中审华寅五洲会计师事务所（特殊普通合伙）CHW证验字【2014】第0005号验资报告验证。

2014年5月，根据2014年第二届董事会第十六次、二十二次会议决议和修改后的章程规定，公司申请减少注册资本人民币22.10万元，股本人民币22.10万元，注册资本的减少均为回购注销部分已不符合激励条件的原激励对象已获授但尚未解锁的限制性股票，变更后的注册资本人民币83,911.57万元，股本人民币83,911.57万元；同时，根据2014年第二届董事会第十八次会议决议、2014年度第四次临时股东大会决议，并于2015年2月12日经中国证券监督管理委员会《关于核准株洲旗滨集团股份有限公司非公开发行股票批复》（证监许可[2015]236号）核准，公司向特定对象以非公开方式发行面值为1元的人民币普通股股票17,967.00万股，申请增加注册资本17,967.00万元，变更后的注册资本为人民币101,878.57万元，股本人民币101,878.57万元。本次减资、增资经中审华寅五洲会计师事务所（特殊普通合伙）CHW证验字【2015】第0011号验资报告验证。

2015年6月，根据2015年第二届董事会第二十五次会议决议和修改后的章程规定，公司申请减少注册资本人民币861.39万元，股本人民币861.39万元，注册资本的减少均系回购注销部分已不符合激励条件的原激励对象已获授但尚未解锁的限制性股票，变更后的注册资本人民币101,017.18万元，股本人民币101,017.18万元。本次减资经中审华寅五洲会计师事务所（特殊普通合伙）CHW证验字【2015】第0041号验资报告验证。

2015年3月，根据公司2015年度第二次临时股东大会和修改后的章程规定，公司按照每10股转增15股的比例，以资本公积向全体股东转增股份151,525.77万股，每股面值1元，共计增加股本151,525.77万元，转股后公司总股本增至252,542.95万股。本次增资经中审华寅五洲会计师事务所（特殊普通合伙）CHW证验字【2015】第0065号验资报告验证。

2016年7月，根据公司2015年第二届董事会第二十九次会议决议、2016年第三届董事会第三次会议决议和修改后的章程规定，申请减少注册资本人民币2,128.975万元，股本人民币2,128.975万元，注册资本的减少均系回购注销部分已不符合激励条件的原激励对象已获授但尚未解锁的限制性股票，变更后的注册资本人民币250,413.975万元，股本人民币250,413.975万元。本次减资经中审华寅五洲会计师事务所（特殊普通合伙）CHW证验字【2016】第0054号验资报告验证。

2016年8月，根据公司2016年第三次临时股东大会决议以及第三届董事会第四次会议决议，由308名首次授予的激励对象认购限制性股票10,420.00万股，每股面值1元，每股价格1.63元，公司增加股本人民币10,420.00万元，变更后的注册资本人民币260,833.975万元，股本人民币260,833.975万元。本次增资经中审华寅五洲会计师事务所（特殊普通合伙）CHW证验字【2016】第0084号验资报告验证。

2017年5月，根据公司2017年第三届董事会第十二次会议决议和修改后的章程规定，申请减少注册资本人民币335.181万元，股本人民币335.181万元，注册资本的减少均系回购注销部分已不符合激励条件的原激励对象已获授但尚未解锁的限制性股票，变更后的注册资本人民币260,498.794万元，股本人民币260,498.794万元；同时，根据公司2017年第一次临时股东大会决议及第三届董事会第十七次会议决议，由92名首次授予的激励对象认购限制性股票7,945.00万股，每股面值1元，每股价格2.28元，增加股本人民币7,945.00万元，变更后的股本人民币268,443.794万元。本次减资、增资经中审华会计师事务所（特殊普通合伙）CAC证验字【2017】第0033号验资报告验证。

2017年12月，根据公司2017年第三届董事会第二十次会议决议和修改后的章程规定，申请减少注册资本人民币484.5万元，股本人民币484.5万元，均系回购注销部分不符合激励条件的原激励对象已获授但尚未解锁的限制性股票，变更后的注册资本为人民币267,959.294万元。本次减资经中审华会计师事务所（特殊普通合伙）CAC证验字【2017】第0134号验资报告验证。

2017年12月，根据公司2017年第一次临时股东大会决议以及第三届董事会第二十三、二十五次会议决议，由83名激励对象认购预留的限制性股票1,291.70万股，每股面值1元，每股价格2.46元，公司申请增加股本人民币1,291.70万元，变更后的股本人民币269,250.994万元。本次增资经中审华会计师事务所（特殊普通合伙）CAC证验字【2017】第0147号验资报告验证。

2018年12月,根据公司第三届董事会第二十五、二十九、三十五、三十七次会议决议和修改后的章程规定,申请减少注册资本人民币415.00万元,股本人民币415.00万元,均为回购注销部分已不符合激励条件的原激励对象已获授但尚未解锁的限制性股票,变更后的股本为人民币268,835.994万元。经中审华会计师事务所(特殊普通合伙)CAC证验字【2018】第0110号验资报告验证。

2019年12月,根据公司第三届董事会第三十九、四十一次会议、第四届董事会第四次会议决议和修改后的章程规定,申请减少注册资本人民币65.7万元,股本65.7万元,均为回购注销部分已不符合激励条件的原激励对象已获授但尚未解锁的限制性股票,变更后的股本为人民币268,770.294万元。经信永中和会计师事务所(特殊普通合伙)XYZH/2019CSA10746号验资报告验证。

2020年3月,根据公司第四届董事会第八次会议决议和修改后的章程规定,申请减少注册资本人民币54.98万元,股本54.98万元,均为回购注销部分已不符合激励条件的原激励对象已获授但尚未解锁的限制性股票,变更后的股本为人民币268,715.314万元。经信永中和会计师事务所(特殊普通合伙)XYZH/2020CSA10614号验资报告验证。

2020年7月,根据公司第四届董事会第十三次会议决议和修改后的章程规定,申请减少注册资本人民币74.33万元,股本74.33万元,均为回购注销部分已不符合激励条件的原激励对象已获授但尚未解锁的限制性股票,变更后的股本为人民币268,640.984万元。2020年10月,根据公司第四届董事会第十七次会议决议和修改后的章程规定,申请减少注册资本人民币17.40万元,股本17.40万元,均为回购注销部分已不符合激励条件的原激励对象已获授但尚未解锁的限制性股票,变更后的股本为人民币268,623.584万元。经信永中和会计师事务所(特殊普通合伙)XYZH/2020CSAA10018号验资报告验证。

2020年12月,根据公司第四届董事会第三十二次会议决议和修改后的章程规定,申请减少注册资本人民币1.89万元,股本1.89万元,均为回购注销部分已不符合激励条件的原激励对象已获授但尚未解锁的限制性股票,变更后的股本为人民币268,621.6940万元。经信永中和会计师事务所(特殊普通合伙)XYZH/2022CSAA10002号验资报告验证。

经中国证券监督管理委员会《关于核准株洲旗滨集团股份有限公司公开发行可转换公司债券的批复》(证监许可【2021】409号)核准,公司于2021年4月9日发行了1,500万张可转换公司债券,每张面值100元,发行总额150,000万元,期限6年。公司该可转债于2021年5月7日起在上海证券交易所挂牌交易,债券简称“旗滨转债”,债券代码“113047”。旗滨转债自2021年10月15日起可转换为公司普通股。自2021年10月15日至2021年12月31日期间,旗滨转债转股股数为71,125股。截止2021年12月31日,“旗滨转债”累计转股数为71,125股,公司变更后的注册资本为人民币268,628.8065万元,股本为人民币268,628.8065万元。经信永中和会计师事务所(特殊普通合伙)XYZH/2022CSAA10002号验资报告验证。

2022年7月7日,公司注销回购用于股权激励剩余股份2,823,592股;截止2022年12月31日,公司可转债已转股数量为35,033股。该次转股及注销完成后,公司总股本由268,628.8065万元变更为268,349.9506万元。以上股本变更事宜,经信永中和会计师事务所(特殊普通合伙)XYZH/2023CSAA1B0002号验资报告验证。

自2023年1月1日至2023年12月31日期间,公司可转债转股数量为2,435股。该次转股完成后,公司总股本由268,349.9506万元变更为268,350.1941万元。以上股本变更事宜,经信永中和会计师事务所(特殊普通合伙)XYZH/2024CSAA1B0004号验资报告验证。

自2024年1月1日至2024年12月31日期间,公司可转债转股数量为14,822股。该次转股完成后,公司总股本由268,350.1941万元变更为268,351.6763万元。以上股本变更事宜,经信永中和会计师事务所(特殊普通合伙)XYZH/2025CSAA1B0004号验资报告验证。

自2025年1月1日至2025年12月31日期间,公司可转债转股数量为275,136,965股(旗滨转债已于2025年12月3日摘牌)。本次转股完成后,公司总股本由268,351.6763万元变更为295,865.3728万元。以上股本变更事宜,经信永中和会计师事务所(特殊普通合伙)XYZH/2026CSAA1B0007号验资报告验证。

四、财务报表的编制基础

1、编制基础

本公司财务报表以持续经营为编制基础。根据实际发生的交易和事项，按照中华人民共和国财政部（以下简称“财政部”）颁布的企业会计准则的要求进行编制。

此外，本公司的财务报表同时符合中国证券监督管理委员会（以下简称“证监会”）2023年修订的《公开发行证券的公司信息披露编报规则第15号——财务报告的一般规定》有关财务报表及其附注的披露要求。

2、持续经营

适用 不适用

本公司自本报告期末至少12个月内具备持续经营能力，无影响持续经营能力的重大事项。

五、重要会计政策及会计估计

具体会计政策和会计估计提示：

适用 不适用

1、遵循企业会计准则的声明

本公司所编制的财务报表符合企业会计准则的要求，真实、完整地反映了公司的财务状况、经营成果、股东权益变动和现金流量等有关信息。

2、会计期间

本公司会计年度自公历1月1日起至12月31日止。

3、营业周期

适用 不适用

本公司以12个月作为一个营业周期，并以其作为资产和负债的流动性划分标准。

4、记账本位币

本公司、境内以及香港子公司的记账本位币为人民币。马来西亚、新加坡等境外子公司从事境外经营，选择其经营所处的主要经济环境中的货币为记账本位币。本财务报表以人民币列示。

5、重要性标准确定方法和选择依据

适用 不适用

项目	重要性标准
重要的单项计提坏账准备的应收款项	金额大于2000万元或者预计无法收回
本期重要的应收款项核销	金额大于500万元
重要的在建工程	当期发生额占在建工程本期发生总额10%以上（或期末余额占比10%以上）
重要的账龄超过一年的应付账款	单项金额占应付账款总额10%以上，且金额超过1000万元
重要的账龄超过一年的合同负债	金额大于1000万元
重要的账龄超过一年的其他应付款	单项金额占其他应付账款总额10%以上
重要的固定资产和在建工程减值	当年实际发生减值且金额大于1000万元

收到或支付的重要的与投资活动有关的现金	单笔收到或支付的现金占收到或支付投资活动有关的现金总额 $\geq 50\%$
重要的非全资子公司	占合并营业收入或合并资产总额 $\geq 10\%$

6、同一控制下和非同一控制下企业合并的会计处理方法

适用 不适用

本公司取得对另一个或多个企业(或一组资产或净资产)的控制权且其构成业务的,该交易或事项构成企业合并。企业合并分为同一控制下的企业合并和非同一控制下的企业合并。参与合并的企业在合并前后均受同一方或相同的多方最终控制且该控制并非暂时性的,为同一控制下的企业合并。参与合并的各方在合并前后不受同一方或相同的多方最终控制的,为非同一控制下的企业合并。

对于非同一控制下企业合并,购买方在判断取得的生产经营活动或资产的组合是否构成一项业务时,将考虑是否选择采用“集中度测试”的简化判断方式。如果该组合通过集中度测试,则判断为不构成业务。如果该组合未通过集中度测试,仍应按照业务条件进行判断。

当本公司取得了不构成业务的一组资产或净资产时,应将购买成本按购买日所取得各项可辨认资产、负债的相对公允价值基础进行分配,不按照以下企业合并的会计处理方法进行处理。

1、同一控制下企业合并

公司在企业合并中取得的资产和负债,按照合并日在被合并方最终控制方合并财务报表中的账面价值计量。在合并中本公司取得的净资产账面价值与支付的合并对价账面价值(或发行股份面值总额)的差额,调整资本公积中的股本溢价;资本公积中的股本溢价不足冲减的,调整留存收益。

2、非同一控制下的企业合并

本公司在购买日为取得对被购买方的控制权而付出的资产、发生或承担的负债以及发行的权益性证券的公允价值为合并成本,为企业合并发生的审计、法律服务、评估咨询等中介费用以及其他管理费用于发生时计入当期损益。本公司在购买日对作为企业合并对价付出的资产、发生或承担的负债按照公允价值计量,公允价值与其账面价值的差额,计入当期损益。

本公司对合并成本大于合并中取得的被购买方可辨认净资产公允价值份额的差额,确认为商誉;本公司在合并成本小于合并中取得的被购买方可辨认净资产公允价值份额时,对取得的被购买方各项可辨认资产、负债及或有负债的公允价值以及合并成本的计量进行复核;经复核后合并成本仍小于合并中取得的被购买方可辨认净资产公允价值份额的,其差额计入当期损益。

企业合并中取得的被合并方除无形资产外的其他各项资产(不仅限于被合并方原已确认的资产),其所带来的经济利益很可能流入本公司且公允价值能够可靠计量的,单独确认并按公允价值计量;公允价值能够可靠计量的无形资产,单独确认为无形资产并按照公允价值计量;取得的被购买方除或有负债以外的其他各项负债,履行有关义务很可能导致经济利益流出本公司且公允价值能够可靠计量的,单独确认并按照公允价值计量;取得的被购买方或有负债,其公允价值能够可靠计量的,单独确认为负债并按照公允价值计量。

7、控制的判断标准和合并财务报表的编制方法

适用 不适用

合并财务报表的合并范围以控制为基础予以确定。本公司将所控制的全部主体(包括企业、被投资单位中可分割的部分,以及企业所控制的结构化主体等)纳入合并财务报表的合并范围。

企业持有被投资方半数或以下的表决权,但综合考虑下列事实和情况后,判断企业持有的表决权足以使其目前有能力主导被投资方相关活动的,视为企业对被投资方拥有权力:①企业持有的表决权相对于其他投资方持有的表决权份额的大小,以及其他投资方持有表决权的分散程度;②企业和其他投资方持有的被投资方的潜在表决权,如可转换公司债券、可执行认股权证等;③其他合同安排产生的权利;④被投资方以往的表决权行使情况等其他相关事实和情况。

当表决权不能对被投资方的回报产生重大影响时,如仅与被投资方的日常行政管理活动有关,并且被投资方的相关活动由合同安排所决定,本公司需要评估这些合同安排,以评价其享有的权利是否足够使其拥有对被投资方的权力。

本公司可能难以判断其享有的权利是否足以使其拥有对被投资方的权力。在这种情况下，本公司应当考虑其具有实际能力以单方面主导被投资方相关活动的证据，从而判断其是否拥有对被投资方的权力。本公司应考虑的因素包括但不限于：①本公司能否任命或批准被投资方的关键管理人员；②本公司能否出于其自身利益决定或否决被投资方的重大交易；③本公司能否掌控被投资方董事会等类似权力机构成员的任命程序，或者从其他表决权持有人手中获得代理权；④本公司与被投资方的关键管理人员或董事会等类似权力机构中的多数成员是否存在关联方关系。

本公司与被投资方之间存在某种特殊关系的，在评价本公司是否拥有对被投资方的权力时，应当适当考虑这种特殊关系的影响。特殊关系通常包括：被投资方的关键管理人员是企业的现任或前职工、被投资方的经营依赖于本公司、被投资方活动的重大部分有本公司参与其中或者是以本公司的名义进行、本公司自被投资方承担可变回报的风险或享有可变回报的收益远超过其持有的表决权或其他类似权利的比例等。

本公司在判断是否控制被投资方时，应当确定其自身是以主要责任人还是代理人的身份行使决策权，在其他方拥有决策权的情况下，还需要确定其他方是否以其代理人的身份代为行使决策权。

本公司通常应当对是否控制被投资方整体进行判断。但极个别情况下，有确凿证据表明同时满足下列条件并且符合相关法律法规规定的，本公司应当将被投资方的一部分（以下简称“该部分”）视为被投资方可分割的部分（单独主体），进而判断是否控制该部分（单独主体）：①该部分的资产是偿付该部分负债或该部分其他权益的唯一来源，不能用于偿还该部分以外的被投资方的其他负债；②除与该部分相关的各方外，其他方不享有与该部分资产相关的权利，也不享有与该部分资产剩余现金流量相关的权利。

所有纳入合并财务报表合并范围的子公司所采用的会计政策、会计期间应与本公司一致。如果子公司采用的会计政策、会计期间与本公司不一致的，在编制合并报表时，按本公司的会计政策、会计期间进行必要的调整。合并财务报表以母公司和其子公司的财务报表为基础，根据其他有关资料，在抵销母公司与子公司、子公司相互之间发生的内部交易后，由母公司编制。

母公司向子公司出售资产所发生的未实现内部交易损益，全额抵销“归属于母公司所有者的净利润”。

子公司向母公司出售资产所发生的未实现内部交易损益，按照母公司对该子公司的分配比例在“归属于母公司所有者的净利润”和“少数股东损益”之间分配抵销。

子公司之间出售资产所发生的未实现内部交易损益，按照母公司对出售方子公司的分配比例在“归属于母公司所有者的净利润”和“少数股东损益”之间分配抵销。

子公司持有母公司的长期股权投资，视为企业集团的库存股，作为所有者权益的减项，在合并资产负债表中所有者权益项目下以“减：库存股”项目列示。子公司相互之间持有的长期股权投资，将长期股权投资与其对应的子公司所有者权益中所享有的份额相互抵销。

因抵销未实现内部销售损益导致合并资产负债表中资产、负债的账面价值与其在所属纳税主体的计税基础之间产生暂时性差异的，在合并资产负债表中确认递延所得税资产或递延所得税负债，同时调整合并利润表中的所得税费用，但与直接计入所有者权益的交易或事项及企业合并相关的递延所得税除外。

少数股东权益，在合并资产负债表中所有者权益项目下以“少数股东权益”项目列示。少数股东损益，在合并利润表中净利润项目下以“少数股东损益”项目列示。子公司少数股东分担的当期亏损超过了少数股东在该子公司期初所有者权益中所享有份额而形成的余额，冲减少数股东权益。

在报告期内因同一控制下企业合并增加的子公司以及业务，调整合并资产负债表的期初数，并将该子公司以及业务合并当期期初至报告期末的收入、费用、利润纳入合并利润表，将该子公司以及业务合并当期期初至报告期末的现金流量纳入合并现金流量表，同时对比较报表的相关项目进行调整，视同合并后的报告主体自最终控制方开始控制时点起一直存在。

因非同一控制下企业合并或其他方式增加的子公司以及业务，不调整合并资产负债表的期初数，将该子公司以及业务购买日至报告期末的收入、费用、利润纳入合并利润表，将该子公司以及业务购买日至报告期末的现金流量纳入合并现金流量表。通过多次交易分步实现非同一控制下企业合并时，对于购买日之前持有的被购买方股权，本公司按照该股权在购买日的公允价值进行重新计量，公允价值与其账面价值的差额计入当期投资收益。购买日之前持有的被购买方的股权

涉及其他综合收益以及其他所有者权益变动的，与其相关的其他综合收益、其他所有者权益转为购买日所属当期投资收益，由于被投资方重新计量设定受益计划净负债或净资产变动而产生的其他综合收益除外。

本公司在报告期内处置子公司以及业务，不调整合并资产负债表的期初数；将该子公司以及业务期初至处置日的收入、费用、利润纳入合并利润表；将该子公司期初至处置日的现金流量纳入合并现金流量表。因处置部分股权投资或其他原因丧失了对原有子公司控制权的，对于处置后的剩余股权投资，本公司按照其在丧失控制权日的公允价值进行重新计量。处置股权取得的对价与剩余股权公允价值之和，减去按原持股比例计算应享有原有子公司自购买日或合并日开始持续计算的净资产的份额之间的差额，计入丧失控制权当期的投资收益，同时冲减商誉。与原有子公司股权投资相关的其他综合收益、其他所有者权益等，在丧失控制权时转为当期投资收益。

本公司通过多次交易分步处置对子公司股权投资直至丧失控制权的，如果处置对子公司股权投资直至丧失控制权的各项交易属于一揽子交易的，则将各项交易作为一项处置子公司并丧失控制权的交易进行会计处理；但是，在丧失控制权之前每一次处置价款与处置投资对应的享有该子公司净资产份额的差额，在合并财务报表中确认为其他综合收益，在丧失控制权时一并转入丧失控制权当期的损益。

本公司因购买少数股权新取得的长期股权投资与按照新增持股比例计算应享有子公司的可辨认净资产份额之间的差额，以及在不丧失控制权的情况下因部分处置对子公司的股权投资而取得的处置价款与处置长期股权投资相对应享有子公司净资产份额的差额，均调整合并资产负债表中的资本公积的股本溢价，资本公积中的股本溢价不足冲减的，调整留存收益。

8、合营安排分类及共同经营会计处理方法

适用 不适用

合营安排，是指一项由两个或两个以上的参与方共同控制的安排。本公司根据在合营安排中享有的权利和承担的义务，将合营安排分为共同经营和合营企业。共同经营，是指本公司享有该安排相关资产且承担该安排相关负债的合营安排。合营企业，是指本公司仅对该安排的净资产享有权利的合营安排。

本公司对合营企业的投资采用权益法核算，按照本报告第八节之五、19之“2后续计量及损益确认”中所述的会计政策处理。

本公司作为合营方对共同经营，确认本公司单独持有的资产、单独所承担的负债，以及按本公司份额确认共同持有的资产和共同承担的负债；确认出售本公司享有的共同经营产出份额所产生的收入；按本公司份额确认共同经营因出售产出所产生的收入；确认本公司单独所发生的费用，以及按本公司份额确认共同经营发生的费用。

当本公司作为合营方向共同经营投出或出售资产（该资产不构成业务，下同）、或者自共同经营购买资产时，在该等资产出售给第三方之前，本公司仅确认因该交易产生的损益中归属于共同经营其他参与方的部分。该等资产发生符合《企业会计准则第8号——资产减值》等规定的资产减值损失的，对于由本公司向共同经营投出或出售资产的情况，本公司全额确认该损失；对于本公司自共同经营购买资产的情况，本公司按承担的份额确认该损失。

9、现金及现金等价物的确定标准

现金等价物是指企业持有的期限短（一般指从购买日起三个月内到期）、流动性强、易于转换为已知金额现金、价值变动风险很小的投资。

10、外币业务和外币报表折算

适用 不适用

1、外币业务

外币业务按交易发生日的即期汇率作为折算汇率折算为人民币入账。

外币货币性项目余额按资产负债表日国家外汇管理局公布的基准汇率折算为人民币，所产生的汇兑差额除属于与购建符合资本化条件的资产相关，在购建期间专门外币资金借款产生的汇兑损益按借款费用资本化的原则处理外，其余均直接计入当期损益。以历史成本计量的外币非货币

性项目，仍采用交易发生日即期汇率折算，不改变其记账本位币金额。以公允价值计量的外币非货币性项目，采用公允价值确定日的即期汇率折算，由此产生的汇兑差额计入当期损益或其他综合收益。

2、外币财务报表的折算

将公司境外经营子公司、合营企业、联营企业和分支机构通过合并报表、权益法核算等纳入到公司的财务报表中时，需要将公司境外经营的财务报表折算为以公司记账本位币反映。在对公司境外经营财务报表进行折算前，应当调整境外经营的会计期间和会计政策，使之与公司会计期间和会计政策相一致，根据调整后的会计政策及会计期间编制相应货币（记账本位币以外的货币）的财务报表，再按照以下方法对境外经营财务报表进行折算。资产负债表中的资产和负债项目，采用资产负债表日的即期汇率折算，所有者权益项目除“未分配利润”项目外，其他项目采用发生时的即期汇率折算；利润表中的收入和费用项目，采用交易发生日的即期汇率[即期汇率的近似汇率]折算；产生的外币财务报表折算差额，在编制合并财务报表时，在其他综合收益中列示。处置境外经营时，相关的外币财务报表折算差额自其他综合收益转入处置当期损益。

11、金融工具

√适用 □不适用

金融工具是指形成一个企业的金融资产，并形成其他单位的金融负债或权益工具的合同。

1、金融工具的确认和初始计量

金融资产和金融负债在本公司成为相关金融工具合同条款的一方时，于资产负债表内确认。

除不具有重大融资成分的应收账款外，在初始确认时，金融资产及金融负债均以公允价值计量。对于以公允价值计量且其变动计入当期损益的金融资产或金融负债，相关交易费用直接计入当期损益；对于其他类别的金融资产或金融负债，相关交易费用计入初始确认金额。对于不具有重大融资成分的应收账款，本公司按照收入的相关会计政策确定的交易价格进行初始计量。

2、金融资产的分类

本公司通常根据管理金融资产的业务模式和金融资产的合同现金流量特征，在初始确认时将金融资产分为不同类别：以摊余成本计量的金融资产、以公允价值计量且其变动计入其他综合收益的金融资产及以公允价值计量且其变动计入当期损益的金融资产。

除非本公司改变管理金融资产的业务模式，在此情形下，所有受影响的相关金融资产在业务模式发生变更后的首个报告期间的第一天进行重分类，否则金融资产在初始确认后不得进行重分类。

本公司将同时符合下列条件且未被指定为以公允价值计量且其变动计入当期损益的金融资产，分类为以摊余成本计量的金融资产：

本公司管理该金融资产的业务模式是以收取合同现金流量为目标；

该金融资产的合同条款规定，在特定日期产生的现金流量，仅为对本金和以未偿付本金金额为基础的利息的支付。

此类金融资产主要包括货币资金、应收票据、应收账款、其他应收款、债权投资和长期应收款等。

本公司将同时符合下列条件且未被指定为以公允价值计量且其变动计入当期损益的金融资产，分类为以公允价值计量且其变动计入其他综合收益的金融资产：

本公司管理该金融资产的业务模式既以收取合同现金流量为目标又以出售该金融资产为目标；

该金融资产的合同条款规定，在特定日期产生的现金流量，仅为对本金和以未偿付本金金额为基础的利息的支付。

对于非交易性权益工具投资，本公司可在初始确认时将其不可撤销地指定为以公允价值计量且其变动计入其他综合收益的金融资产。该指定在单项投资的基础上作出，且相关投资从发行者的角度符合权益工具的定义。

除上述以摊余成本计量和以公允价值计量且其变动计入其他综合收益的金融资产外，本公司将其余所有的金融资产分类为以公允价值计量且其变动计入当期损益的金融资产。在初始确认时，如果能够消除或显著减少会计错配，本公司可以将本应以摊余成本计量或以公允价值计量且其变动计入其他综合收益的金融资产不可撤销地指定为以公允价值计量且其变动计入当期损益的金融

资产。

管理金融资产的业务模式，是指本公司如何管理金融资产以产生现金流量。业务模式决定本公司所管理金融资产现金流量的来源是收取合同现金流量、出售金融资产还是两者兼有。本公司以客观事实为依据、以关键管理人员决定的对金融资产进行管理的特定业务目标为基础，确定管理金融资产的业务模式。

本公司对金融资产的合同现金流量特征进行评估，以确定相关金融资产在特定日期产生的合同现金流量是否仅为对本金和以未偿付本金金额为基础的利息的支付。其中，本金是指金融资产在初始确认时的公允价值；利息包括对货币时间价值、与特定时期未偿付本金金额相关的信用风险、以及其他基本借贷风险、成本和利润的对价。此外，本公司对可能导致金融资产合同现金流量的时间分布或金额发生变更的合同条款进行评估，以确定其是否满足上述合同现金流量特征的要求。

3、金融资产的后续计量

(1) 以公允价值计量且其变动计入当期损益的金融资产

初始确认后，对于该类金融资产以公允价值进行后续计量，产生的利得或损失(包括利息和股利收入)计入当期损益，除非该金融资产属于套期关系的一部分。

(2) 以摊余成本计量的金融资产

初始确认后，对于该类金融资产采用实际利率法以摊余成本计量。以摊余成本计量且不属于任何套期关系的一部分的金融资产所产生的利得或损失，在终止确认、按照实际利率法摊销或确认减值时，计入当期损益。

(3) 以公允价值计量且其变动计入其他综合收益的债务工具投资

初始确认后，对于该类金融资产以公允价值进行后续计量。采用实际利率法计算的利息、减值损失或利得及汇兑损益计入当期损益，其他利得或损失计入其他综合收益。终止确认时，将之前计入其他综合收益的累计利得或损失从其他综合收益中转出，计入当期损益。

(4) 以公允价值计量且其变动计入其他综合收益的权益工具投资

初始确认后，对于该类金融资产以公允价值进行后续计量。股利收入计入损益，其他利得或损失计入其他综合收益。终止确认时，将之前计入其他综合收益的累计利得或损失从其他综合收益中转出，计入留存收益。

4、金融负债的分类和后续计量

本公司将金融负债分类为以公允价值计量且其变动计入当期损益的金融负债及以摊余成本计量的金融负债。

(1) 以公允价值计量且其变动计入当期损益的金融负债

该类金融负债包括交易性金融负债(含属于金融负债的衍生工具)和指定为以公允价值计量且其变动计入当期损益的金融负债。

初始确认后，对于该类金融负债以公允价值进行后续计量，除与套期会计有关外，产生的利得或损失(包括利息费用)计入当期损益。

(2) 以摊余成本计量的金融负债

初始确认后，对其他金融负债采用实际利率法以摊余成本计量。

5、金融资产及金融负债的列报

金融资产和金融负债在资产负债表内分别列示，没有相互抵消。但是，同时满足下列条件的以相互抵消后的净额在资产负债表内列示：

本公司具有抵消已确认金额的法定权力，且该种法定权力是当前可执行的；

本公司计划以净额结算，或同时变现该金融资产和清偿该金融负债。

6、金融资产和金融负债的转移及终止确认

金融资产在满足下列条件之一时，将被终止确认：

(1) 收取该金融资产现金流量的合同权利终止；

(2) 该金融资产已转移，且本公司将金融资产所有权上几乎所有的风险和报酬转移给转入方；

(3) 该金融资产已转移，虽然本公司既没有转移也没有保留金融资产所有权上几乎所有的风险和报酬，但是未保留对该金融资产的控制。

金融资产转移整体满足终止确认条件的，本公司将下列两项金额的差额计入当期损益：

被转移金融资产在终止确认日的账面价值；

因转移金融资产而收到的对价；

金融负债（或其一部分）的现时义务已经解除的，本公司终止确认该金融负债（或该部分金融负债）。

7、金融资产的减值

本公司对以摊余成本计量的金融资产、以公允价值计量且其变动计入其他综合收益的金融资产（债务工具）和财务担保合同等以预期信用损失为基础进行减值会计处理。

本公司考虑有关过去事项、当前状况以及对未来经济状况的预测等合理且有依据的信息，以发生违约的风险为权重，计算合同应收的现金流量与预期能收到的现金流量之间差额的现值的概率加权金额，确认预期信用损失。

对于由《企业会计准则第14号——收入》规范的交易形成的应收款项和合同资产，无论是否包含重大融资成分，本公司始终按照相当于整个存续期内预期信用损失的金额计量其损失准备。

对于由《企业会计准则第21号——租赁》规范的交易形成的租赁应收款，本公司选择始终按照相当于整个存续期内预期信用损失的金额计量其损失准备。

对于其他金融工具，本公司在每个资产负债表日评估相关金融工具的信用风险自初始确认后的变动情况。

本公司通过比较金融工具在资产负债表日发生违约的风险与在初始确认日发生违约的风险，以确定金融工具预计存续期内发生违约风险的相对变化，以评估金融工具的信用风险自初始确认后是否已显著增加。通常逾期超过30日，本公司即认为该金融工具的信用风险已显著增加，除非有确凿证据证明该金融工具的信用风险自初始确认后并未显著增加。

如果金融工具于资产负债表日的信用风险较低，本公司即认为该金融工具的信用风险自初始确认后并未显著增加。

如果该金融工具的信用风险自初始确认后已显著增加，本公司按照相当于该金融工具整个存续期内预期信用损失的金额计量其损失准备；如果该金融工具的信用风险自初始确认后并未显著增加，本公司按照相当于该金融工具未来12个月内预期信用损失的金额计量其损失准备。由此形成的损失准备的增加或转回金额，作为减值损失或利得计入当期损益。对于以公允价值计量且其变动计入其他综合收益的金融资产（债务工具），在其他综合收益中确认其损失准备，并将减值损失或利得计入当期损益，且不减少该金融资产在资产负债表中列示的账面价值。

如果有客观证据表明某项应收款项已经发生信用减值，则本公司在单项基础上对该应收款项计提减值准备。

除单项计提坏账准备的上述应收款项外，本公司依据信用风险特征将其余金融工具划分为若干组合，在组合基础上确定预期信用损失。

本公司不再合理预期金融资产合同现金流量能够全部或部分收回的，直接减记该金融资产的账面余额。这种减记构成相关金融资产的终止确认。

8、权益工具

本公司发行权益工具收到的对价扣除交易费用后，计入股东权益。回购本公司权益工具支付的对价和交易费用，减少股东权益。

12、 应收票据

√适用 □不适用

按照信用风险特征组合计提坏账准备的组合类别及确定依据

√适用 □不适用

与本公司应收账款相应的确定依据一致。

基于账龄确认信用风险特征组合的账龄计算方法

√适用 □不适用

与本公司应收账款相应的账龄计算方法一致。

按照单项计提坏账准备的单项计提判断标准

√适用 □不适用

与本公司应收账款相应的单项计提判断标准一致。

13、 应收账款

√适用 □不适用

本公司对由收入准则规范的交易形成且未包含重大融资成分或不考虑不超过一年的合同中的融资成分的应收账款按照相当于整个存续期内预期信用损失的金额计量损失准备。应收账款在组合基础上采用减值矩阵确定信用损失。本公司以共同风险特征为依据，按照客户类别等共同信用风险特征将应收账款分为不同组别。

按照信用风险特征组合计提坏账准备的组合类别及确定依据

√适用 □不适用

除单独评估信用风险的应收款项外，本公司根据信用风险特征将应收账款划分为若干组合，在组合基础上计算预期信用损失。

信用风险特征组合的确定依据如下：

项目	确定组合的依据	计量预期信用损失的方法
组合 1（账龄组合）	除单项计提、组合 2、组合 3 之外的应收款项	本公司参考历史信用损失经验，结合当前状况以及对未来经济状况的预测，通过违约风险敞口和整个存续期预期信用损失率，计算预期信用损失。
组合 2（合并范围内关联方组合）	合并范围内且无明显减值迹象的应收关联方的款项	
组合 3（光伏玻璃销售业务组合）	光伏板块中因销售光伏玻璃而产生的应收款项	
组合 4（信用证组合）	款项性质为信用证项下应收账款	

基于账龄确认信用风险特征组合的账龄计算方法

√适用 □不适用

见“按照信用风险特征组合计提坏账准备的组合类别及确定依据”中组合 1 及组合 3。

按照单项计提坏账准备的认定单项计提判断标准

√适用 □不适用

对于有客观证据表明其已发生信用减值的，如：与对方存在争议或涉及诉讼、仲裁的应收账款、已有明显迹象表明债务人很可能无法履行还款义务的应收账款等，本公司将该应收账款作为已发生信用减值的应收款项并按照单项工具整个存续期的预期信用损失计量损失准备。

14、 应收款项融资

√适用 □不适用

应收款项融资参考历史信用损失经验，按照预期信用损失率，计算预期信用损失。本公司应收款项融资考虑目前经济状况和前瞻性信息，结合历史信用损失经验，均无明显减值迹象，预期信用损失率为 0。

按照信用风险特征组合计提坏账准备的组合类别及确定依据

□适用 √不适用

基于账龄确认信用风险特征组合的账龄计算方法

□适用 √不适用

按照单项计提坏账准备的单项计提判断标准

□适用 √不适用

15、其他应收款

√适用 □不适用

本公司对其他应收款按历史经验数据和前瞻性信息，确定预期信用损失。信用损失准备的增加或转回金额，作为减值损失或利得计入当期损益。

按照信用风险特征组合计提坏账准备的组合类别及确定依据

√适用 □不适用

除了单项评估信用风险的其他应收款外，基于其信用风险特征，将其划分为不同组合：

项目	确定组合的依据	计量预期信用损失的方法
组合1（押金、保证金组合）	日常经营活动中应收取的各类押金、代垫款、质保金等应收款项。	根据金融工具自初始确认后信用风险是否显著增加或发生信用减值情况分为第一、二及三个阶段。本公司参考历史信用损失经验，结合当前状况以及对未来经济状况的预测，通过违约风险敞口和整个存续期预期信用损失率，计算预期信用损失。
组合2（信用风险极低金融资产组合）	应收政府部门款项、代收代付员工社保	
组合3（合并范围内关联方组合）	合并范围内且无明显减值迹象的应收关联方的款项	
组合4（其他款项）	除以上外的其他款项	

基于账龄确认信用风险特征组合的账龄计算方法

√适用 □不适用

按组合方式实施信用风险评估时，根据金融资产组合结构及类似信用风险特征（债务人根据合同条款偿还欠款的能力），结合历史违约损失经验及目前经济状况、考虑前瞻性信息，以预计存续期基础计量其预期信用损失，确认金融资产的损失准备。

按照单项计提坏账准备的单项计提判断标准

√适用 □不适用

对于有客观证据表明其已发生信用减值的，如：与对方存在争议或涉及诉讼、仲裁的其他应收款、已有明显迹象表明债务人很可能无法履行还款义务的其他应收款等，本公司将该其他应收款作为已发生信用减值的其他应收款并按照单项工具整个存续期的预期信用损失计量损失准备。

16、存货

√适用 □不适用

存货类别、发出计价方法、盘存制度、低值易耗品和包装物的摊销方法

√适用 □不适用

1、存货的分类

本公司存货分为：在途材料、委托加工材料、原材料、包装物、低值易耗品、库存商品、产成品、发出商品、自制半成品和在产品等种类。

2、存货的计价方法

存货取得时按实际成本核算；发出时库存商品及原材料按加权平均法计价，低值易耗品采用一次摊销法。

存货跌价准备的确认标准和计提方法

√适用 □不适用

期末在对存货进行全面清查的基础上，按照存货的成本与可变现净值孰低的原则提取或调整存货跌价准备。

产成品、库存商品和用于出售的材料等直接用于出售的商品存货，在正常生产过程中，以该存货的估计售价减去估计的销售费用和相关税费后的金额，确定其可变现净值；需要经过加工的

材料存货，在正常生产经营过程中，以所生产的产成品的估计售价减去至完工时估计将要发生的成本、估计的销售费用和相关税费后的金额，确定其可变现净值；为执行销售合同或劳务合同而持有的存货，其可变现净值以合同价值为基础计算，若持有存货的数量多于销售合同订购数量的，超出部分的存货的可变现净值以一般销售价格为基础计算。

期末按照单个存货项目计提存货跌价准备；期末不存在按照存货类别或者库龄组合计提存货跌价准备的情况。

以前减记存货价值的影响因素已经消失的，减记的金额予以恢复，并在原已计提的存货跌价准备金额内转回，转回的金额计入当期损益。

按照组合计提存货跌价准备的组合类别及确定依据、不同类别存货可变现净值的确定依据

适用 不适用

基于库龄确认存货可变现净值的各库龄组合可变现净值的计算方法和确定依据

适用 不适用

17、合同资产

适用 不适用

18、持有待售的非流动资产或处置组

适用 不适用

划分为持有待售的非流动资产或处置组的确认标准和会计处理方法

适用 不适用

1、持有待售组成部分或非流动资产确认标准

本公司主要通过出售而非持续使用一项非流动资产或处置组收回其账面价值时，将该非流动资产或处置组划分为持有待售类别。

处置组，是指在一项交易中作为整体通过出售或其他方式一并处置的一组资产，以及在该交易中转让的与这些资产直接相关的负债。

本公司将同时满足下列条件的非流动资产或处置组划分为持有待售类别：

根据类似交易中出售此类资产或处置组的惯例，该非流动资产或处置组在其当前状况下即可立即出售；

出售极可能发生，即本公司已经就一项出售计划作出决议且已与其他方签订了具有法律约束力的购买协议，预计出售将在一年内完成。

2、持有待售资产的会计处理方法

本公司对于持有待售的固定资产，调整该项固定资产的预计净残值，使该项固定资产的预计净残值能够反映其公允价值减去处置费用后的金额，但不得超过符合持有待售条件时该项固定资产的原账面价值，原账面价值高于调整后预计净残值的差额，作为资产减值损失计入当期损益。

符合持有待售条件的无形资产等其他非流动资产或处置组，比照上述原则处理，但不包括递延所得税资产、《企业会计准则第22号——金融工具确认和计量》规范的金融资产、以公允价值计量的投资性房地产和生物资产、保险合同中产生的合同权利。

某项非流动资产或处置组被划归为持有待售，但后来不再满足持有待售的划分条件或非流动资产从持有待售的处置组中移除时，本公司停止将其划归为持有待售资产，并按照下列两项金额中较低者计量：①被划归为持有待售之前的账面价值，按照其假定在没有被划归为持有待售的情况下本应确认的折旧、摊销或减值等进行调整后的金额；②决定不再出售之日的可收回金额。

终止经营的认定标准和列报方法

适用 不适用

终止经营，是指满足下列条件之一的已被本公司处置或被本公司划归为持有待售的、在经营和编制财务报表时能够单独区分的组成部分：①该组成部分代表一项独立的主要业务或一个主要

经营地区。②该组成部分是拟对一项独立的主要业务或一个主要经营地区进行处置计划的一部分。
③该组成部分是仅仅为了再出售而取得的子公司。

本公司对于当期列报的终止经营，在当期利润表中分别列示持续经营损益和终止经营损益，并在比较期间的利润表中将原来作为持续经营损益列报的信息重新作为可比会计期间的终止经营损益列报。

19、长期股权投资

√适用 □不适用

1、投资成本的初始计量

(1) 企业合并中形成的长期股权投资

A. 如果是同一控制下的企业合并，公司以支付现金、转让非现金资产或承担债务方式作为合并对价的，在合并日按照取得被合并方所有者权益在最终控制方合并财务报表中的账面价值的份额作为长期股权投资的初始投资成本。长期股权投资初始投资成本与支付的合并对价之间的差额，调整资本公积；资本公积不足冲减的，调整留存收益。

合并方以发行权益性证券作为合并对价的，在合并日按照取得被合并方所有者权益在最终控制方合并财务报表中的账面价值的份额作为长期股权投资的初始投资成本。按照发行股份的面值总额作为股本，长期股权投资初始投资成本与所发行股份面值总额之间的差额，调整资本公积；资本公积不足冲减的，调整留存收益。

合并发生的各项直接相关费用，包括为进行合并而支付的审计费用、评估费用、法律服务费用等，于发生时计入当期损益。

购买方作为合并对价发行的权益性证券直接相关的交易费用，应当冲减资本公积—资本溢价或股本溢价，资本公积—资本溢价或股本溢价不足冲减的，依次冲减盈余公积和未分配利润；购买方作为合并对价发行的债务性证券直接相关的交易费用，计入债务性证券的初始确认金额。

通过多次交易分步取得同一控制下被投资单位的股权，最终形成企业合并的，判断多次交易是否属于“一揽子交易”，并根据不同情况分别作出处理。

①属于一揽子交易的，合并方应当将各项交易作为一项取得控制权的交易进行会计处理。通过多次交易分步实现的企业合并，各项交易的条款、条件以及经济影响符合以下一种或多种情况，通常表明应将多次交易作为一揽子交易进行会计处理：a、这些交易是同时或者在考虑了彼此影响的情况下订立的；b、这些交易整体才能达成一项完整的商业结果；c、一项交易的发生取决于至少一项其他交易的发生；d、一项交易单独看是不经济的，但是和其他交易一并考虑时是经济的。

②不属于“一揽子交易”的，在取得控制权日，合并方应按照以下步骤进行会计处理：

a、确定同一控制下企业合并形成的长期股权投资的初始投资成本。在合并日，根据合并后应享有被合并方净资产在最终控制方合并财务报表中的账面价值的份额，确定长期股权投资的初始投资成本。

b、长期股权投资初始投资成本与合并对价账面价值之间的差额的处理。合并日长期股权投资的初始投资成本，与达到合并前的长期股权投资账面价值加上合并日进一步取得股份新支付对价的账面价值之和的差额，调整资本公积（资本溢价或股本溢价）；资本公积不足冲减的，依次冲减盈余公积和未分配利润。

c、合并日之前持有的股权投资，因采用权益法核算或金融工具确认和计量准则核算而确认的其他综合收益，暂不进行会计处理，直至处置该项投资时采用与被投资单位直接处置相关资产或负债相同的基础进行会计处理；因采用权益法核算而确认的被投资单位净资产中除净损益、其他综合收益和利润分配以外的所有者权益其他变动，暂不进行会计处理，直至处置该项投资时转入当期损益。其中，处置后的剩余股权采用成本法或权益法核算的，其他综合收益和其他所有者权益应按比例结转，处置后的剩余股权改按金融工具进行会计处理的，其他综合收益和其他所有者权益应全部结转。

d、编制合并财务报表。合并方在达到合并之前持有的长期股权投资，在取得日与合并方与被合并方同处于同一方最终控制之日孰晚日与合并日之间已确认有关损益、其他综合收益和其他所有者权益变动，应分别冲减比较报表期间的期初留存收益或当期损益。

B、非同一控制下企业合并形成的长期股权投资，以企业合并成本作为初始投资成本。企业合并成本包括购买日购买方为取得被购买方的控制权而付出的资产、发生或承担的负债、发行的权益性证券的公允价值之和。

购买方为企业合并而发生的审计费用、评估费用、法律服务费用等中介费用以及其他相关管理费用于发生时计入当期损益；购买方作为合并对价发行的权益性证券或债务性证券的交易费用，计入权益性证券或债务性证券的初始确认金额。

通过多次交易分步实现的非同一控制下企业合并，以购买日之前所持被购买方的股权投资的账面价值与购买日新增投资成本之和，作为该项投资的初始投资成本。

(2) 其他方式取得的长期股权投资

以支付现金取得的长期股权投资，按照实际支付的购买价款作为初始投资成本。初始投资成本包括与取得长期股权投资直接相关的费用、税金及其他必要支出。

以发行权益性证券取得的长期股权投资，按照发行权益性证券的公允价值作为初始投资成本。为发行权益性证券支付给有关证券承销机构等的手续费、佣金等与证券发行直接相关的费用，不构成取得长期股权投资的成本。该部分费用应自所发行证券的溢价发行收入中扣除，溢价收入不足冲减的，应依次冲减盈余公积和未分配利润。

通过非货币性资产交换取得的长期股权投资，如非货币性资产交换具有商业实质且换出资产的公允价值能够可靠计量的情况下，换入的长期股权投资按照换出资产的公允价值和应支付的相关税费作为初始投资成本；有确凿证据表明换入资产的公允价值更加可靠的，对于换入的长期股权投资，应当以换入资产的公允价值和应支付的相关税费作为换入资产的初始计量金额；不满足上述前提的非货币性资产交换，换入的长期股权投资以换出资产的账面价值和应支付的相关税费作为初始投资成本。

通过债务重组取得的长期股权投资，企业将放弃债权的公允价值和可直接归属于该资产的税金等其他成本确认为投资成本，放弃债权的公允价值与账面价值之间的差额，计入当期损益。企业已对债权计提减值准备的，应当先将该差额冲减减值准备，减值准备不足以冲减的部分，计入当期损益。

2、后续计量及损益确认

(1) 后续计量

本公司对子公司投资采用成本法核算，按照初始投资成本计价。追加或收回投资时调整长期股权投资的成本。

本公司对被投资单位具有共同控制或重大影响的长期股权投资，采用权益法核算，除非投资符合持有待售资产的条件。长期股权投资的初始投资成本大于投资时应享有被投资单位可辨认净资产公允价值份额的，不调整长期股权投资的初始投资成本；长期股权投资的初始投资成本小于投资时应享有被投资单位可辨认净资产公允价值份额的，其差额计入当期损益，同时调整长期股权投资的成本。

本公司因处置部分股权投资等原因丧失了对被投资单位的共同控制或重大影响的，处置后的剩余股权应当改按《企业会计准则第 22 号——金融工具确认和计量》核算，其在丧失共同控制或重大影响之日的公允价值与账面价值之间的差额计入当期损益。原股权投资因采用权益法核算而确认的其他综合收益，应当在终止采用权益法核算时采用与被投资单位直接处置相关资产或负债相同的基础进行会计处理。

本公司因处置部分权益性投资等原因丧失了对被投资单位的控制的，在编制个别财务报表时，处置后的剩余股权能够对被投资单位实施共同控制或施加重大影响的，应当改按权益法核算，并对该剩余股权视同自取得时即采用权益法核算进行调整；处置后的剩余股权不能对被投资单位实施共同控制或施加重大影响的，应当改按《企业会计准则第 22 号——金融工具确认和计量》的有关规定进行会计处理，其在丧失控制之日的公允价值与账面价值间的差额计入当期损益。

本公司通过风险投资机构、共同基金、信托公司或包括投连险基金在内的类似主体间接持有一部分对联营企业的权益性投资的，无论以上主体是否对这部分投资具有重大影响，本公司均按照《企业会计准则第 22 号——金融工具确认和计量》的有关规定，对间接持有的该部分投资选择以公允价值计量且其变动计入损益，并对其余部分采用权益法核算。

权益法核算的被投资单位除净收益和其他综合收益以外所有者权益其他变动的处理：对于被投资单位除净收益和其他综合收益以外所有者权益的其他变动，在持股比例不变的情况下，公司

按照持股比例计算应享有或应承担的部分，调整长期股权投资的账面价值，同时增加或减少资本公积（其他资本公积）。

（2）损益调整

成本法下，除取得投资时实际支付的价款或对价中包含的已宣告但尚未发放的现金股利或利润外，本公司按照享有被投资单位宣告发放的现金股利或利润确认投资收益，不论有关利润分配是属于对取得投资前还是取得投资后被投资单位实现净利润的分配。

权益法下，本公司取得长期股权投资后，应当按照应享有或应分担的被投资单位实现的净损益和其他综合收益的份额，分别确认投资收益和其他综合收益，同时调整长期股权投资的账面价值。投资企业按照被投资单位宣告分派的利润或现金股利计算应分得的部分，相应减少长期股权投资的账面价值。投资企业确认被投资单位发生的净亏损，以长期股权投资的账面价值以及其他实质上构成对被投资单位净投资的长期权益减记至零为限，投资企业负有承担额外损失义务的除外。被投资单位以后实现净利润的，投资企业在其收益分享额弥补未确认的亏损分担额后，恢复确认收益分享额。

投资企业在确认应享有被投资单位净损益的份额时，应在被投资单位账面净利润的基础上考虑以下因素：被投资单位与本公司采用的会计政策或会计期间不一致，按本公司会计政策或会计期间对被投资单位的财务报表进行调整；以取得投资时被投资单位各项可辨认资产等的公允价值为基础，对被投资单位的净利润进行调整后确认；对本公司与联营企业及合营企业之间发生的未实现内部交易损益按照应享有的比例计算归属于本公司的部分予以抵销；本公司与被投资单位发生的未实现内部交易损失，属于资产减值损失的，应当全额确认。

在持有投资期间，被投资单位能够提供合并财务报表的，应当以合并财务报表中的净利润和其他权益变动为基础核算。

处置长期股权投资，其账面价值与实际取得价款的差额，计入当期损益。采用权益法核算的长期股权投资，在处置该项投资时，采用与被投资单位直接处置相关资产或负债相同的基础，按相应比例对原计入其他综合收益的部分进行会计处理。

3、确定对被投资单位具有共同控制、重大影响的依据

共同控制，是指按照相关约定对某项安排所共有的控制，并且该安排的相关活动必须经过分享控制权的参与方一致同意后才能决策。合营安排，是指一项由两个或两个以上的参与方共同控制的安排。合营安排分为共同经营和合营企业。

重大影响，是指对一个企业的财务和经营政策有参与决策的权利，但并不能够控制或者与其他方一起共同控制这些政策的制定。在确定能否对被投资单位施加重大影响时，应当考虑本公司和其他方持有的被投资单位当期可转换公司债券、当期可执行认股权证等潜在表决权因素。本公司能够对被投资单位施加重大影响的，被投资单位为联营企业。

4、长期股权投资减值测试方法及减值准备计提方法

（1）在资产负债表日根据内部及外部信息以确定对子公司、合营公司或联营公司的长期股权投资是否存在减值的迹象，对存在减值迹象的长期股权投资进行减值测试，估计其可收回金额。

可收回金额的估计结果表明长期股权投资的可收回金额低于其账面价值的，长期股权投资的账面价值会减记至可收回金额，减记的金额确认为资产减值损失，计入当期损益，同时计提相应的减值准备。

可收回金额是指资产（或资产组、资产组组合，下同）的公允价值减去处置费用后的净额与资产预计未来现金流量的现值两者之间较高者。

资产的公允价值减去处置费用后的净额，是根据公平交易中销售协议价格减去可直接归属于该资产处置费用的金额确定。资产预计未来现金流量的现值，按照资产在持续使用过程中和最终处置时所产生的预计未来现金流量，选择恰当的税前折现率对其进行折现后的金额加以确定。

（2）长期股权投资减值损失一经确认，在以后会计期间不得转回。

20、投资性房地产

不适用

21、 固定资产

(1). 确认条件

√适用 □不适用

固定资产指为生产商品、提供劳务、出租或经营管理而持有，并且使用寿命超过一个会计年度的有形资产。固定资产在同时满足下列条件时予以确认：① 与该固定资产有关的经济利益很可能流入本公司；② 该固定资产的成本能够可靠地计量。

(2). 折旧方法

√适用 □不适用

类别	折旧方法	折旧年限（年）	残值率	年折旧率
房屋构筑物	年限平均法	20-30	5%	4.75%-3.17%
机器设备	年限平均法	5-25	5%	3.8-19%
电子设备及其他	年限平均法	5	5%	19%
运输设备	年限平均法	5	5%	19%

22、 在建工程

√适用 □不适用

1、 在建工程核算原则

在建工程按实际成本核算。在工程达到预定可使用状态时转入固定资产。

2、 在建工程结转固定资产的标准和时点

在建工程项目按建造该项资产达到预定可使用状态前所发生的全部支出，作为固定资产的入账价值。所建造的固定资产在建工程已达到预定可使用状态，但尚未办理竣工决算的，自达到预定可使用状态之日起，根据工程预算、造价或者工程实际成本等，按照估计的价值转入固定资产，并按照本公司固定资产折旧政策计提折旧，待办理竣工决算后，再按实际成本调整原来的暂估价格，但不调整原已计提的折旧额。各类别在建工程结转为固定资产的标准和时点如下：

类别	转固标准和时点
房屋建筑物	(1) 实体建造包括安装工作已经全部完成或实质上已经全部完成；(2) 继续发生在所购建的房屋及建筑物上的支出金额很少或者几乎不再发生；(3) 所购建的房屋及建筑物已经达到设计或合同要求，或与设计或合同要求基本相符；(4) 建设工程达到预定可使用状态但尚未办理竣工决算的，自达到预定可使用状态之日起，根据工程实际成本按估计价值转入固定资产。
机器设备	(1) 相关设备及其他配套设施已安装完毕；(2) 设备经过调试可在一段时间内保持正常稳定运行；(3) 生产设备能够在一段时间内稳定的产出合格产品；(4) 设备经过资产管理使用人员验收。

3、 在建工程减值测试以及减值准备的计提方法

本公司在每期末判断在建工程是否存在可能发生的减值迹象，包括：①长期停建并且预计在未来三年内不会重新开工的在建工程；②所建项目无论在性能上，还是在技术上已经落后，并且给本公司带来的经济利益具有很大的不确定性；③其他足以证明在建工程已发生减值的情形。在建工程存在减值迹象的，估计其可收回金额。有迹象表明一项在建工程可能发生减值的，本公司以单项在建工程为基础估计其可收回金额。可收回金额根据在建工程的公允价值减去处置费用后的净额与在建工程未来现金流量的现值两者之间较高者确定。当在建工程的可收回金额低于其账面价值的，将在建工程的账面价值减记至可收回金额，减记的金额确认为在建工程减值损失，计入当期损益，同时计提相应的在建工程减值准备。在建工程减值损失一经确认，在以后会计期间不再转回。

23、借款费用

适用 不适用

1、借款费用资本化的确认原则

借款费用，包括借款利息、折价或者溢价的摊销、辅助费用以及因外币借款而发生的汇兑差额等。

本公司发生的借款费用，可直接归属于符合资本化条件的资产的购建或者生产的，予以资本化，计入相关的资产成本；其他借款费用，在发生时根据其发生额确认为费用，计入当期损益。

符合资本化条件的资产，是指需要经过相当长时间的购建或者生产活动才能达到预定可使用或者可销售状态的固定资产、投资性房地产和存货等资产。

借款费用同时满足以下条件时开始资本化：①资产支出已经发生，资产支出包括为购建或者生产符合资本化条件的资产而支付的现金、转移非现金资产或者承担带息债务形式发生的支出；②借款费用已经发生；③为使资产达到预定可使用或者可销售状态所必要的估计或生产活动已经开始。

2、借款费用资本化期间

资本化期间，指从借款费用开始资本化时点到停止资本化时点的期间，借款费用暂停资本化的期间不包括在内。

当购建或者生产符合资本化条件的资产达到预定可使用或者可销售状态时，借款费用停止资本化。当购建或者生产符合资本化条件的资产中部分项目分别完工且可单独使用时，该部分资产借款费用停止资本化。购建或者生产的资产各部分分别完工，但必须等到整体完工后才可使用或可对外销售的，在该资产整体完工时停止借款费用资本化。

3、暂停资本化期间

符合资本化条件的资产在购建或者生产过程中发生的非正常中断、且中断时间连续超过3个月的，则借款费用暂停资本化。该项中断如果是所购建或生产的符合资本化条件的资产达到预定可使用状态或者可销售状态必要的程序，则借款费用继续资本化。在中断期间发生的借款费用确认为当期损益，直至资产的购建或者生产活动重新开始后继续资本化。

4、借款费用资本化金额的计算方法

对于为购建或者生产符合资本化条件的资产而借入的专门借款，以专门借款当期实际发生的借款费用，减去尚未动用的借款资金存入银行取得的利息收入或进行暂时性投资取得的投资收益后的金额，来确定借款费用的资本化金额。

对于为购建或者生产符合资本化条件的资产而占用的一般借款，购建累计资产支出超过专门借款部分的资产支出期初期末加权平均数乘以所占用一般借款的资本化率，计算确定一般借款应予资本化的利息金额，资本化率根据一般借款加权平均利率计算确定。

在资本化期间内，外币专门借款本金及其利息的汇兑差额，应当予以资本化，计入符合资本化条件的资产的成本。而除外币专门借款之外的其他外币借款本金及其利息所产生的汇兑差额应当作为财务费用，计入当期损益。

24、生物资产

适用 不适用

25、油气资产

适用 不适用

26、无形资产

(1). 使用寿命及其确定依据、估计情况、摊销方法或复核程序

适用 不适用

1、无形资产的计价方法

(1) 初始计量

无形资产按取得时的实际成本计量，包括购买价款、相关税费以及直接归属于使该项资产达到预定用途所发生的其他支出。非货币性资产交换具备商业实质且换入资产或换出资产的公允价值能够可靠计量的前提下，非货币性资产交换换入的无形资产以换出资产的公允价值为基础确定其入账价值，除非有确凿证据表明换入资产的公允价值更加可靠；不满足上述前提的非货币性资产交换，以换出资产的账面价值和应支付的相关税费作为换入无形资产的成本，不确认损益。

(2) 后续计量

取得无形资产时分析判断其使用寿命。

对于使用寿命有限的无形资产，在为本公司带来经济利益的期限内按直线法摊销；无法预见无形资产为公司带来经济利益期限的，视为使用寿命不确定的无形资产，不予摊销。

在每个会计期间对使用寿命不确定的无形资产的使用寿命进行复核。如果有证据表明无形资产的使用寿命是有限的，估计其使用寿命，并在为本公司带来经济利益的期限内按直线法摊销。

2、对于使用寿命有限的无形资产的使用寿命的估计

无形资产包括土地使用权、海域使用权、专利权、非专利技术、砂矿采矿权、软件等，以成本计量。

(1) 土地使用权、海域使用权

土地使用权、海域使用权按相关权证载明的使用年限平均摊销。

(2) 专利权

专利权按合同约定或相关权证载明的使用年限平均摊销。

(3) 非专利技术

非专利技术按合同约定的使用年限平均摊销。

(4) 砂矿采矿权

砂矿采矿权按相关权证载明的使用年限或者预计受益期平均摊销。公司所属的马来西亚沙巴州之沙巴砂矿所属土地目的是用于开采硅砂，按照反映与该项无形资产有关的经济利益的预期消耗方式确定。

(5) 软件

软件按合同约定、相关权证载明的使用年限或者预计受益期平均摊销。

3、无形资产减值准备

对于使用寿命有限的无形资产，如果有明显的减值迹象的，期末进行减值测试。减值迹象包括以下情形：①某项无形资产已被其他新技术等所替代，使其为企业创造经济利益的能力受到重大不利影响；②某项无形资产的市价在当期大幅下跌，剩余摊销年限内预期不会恢复；③某项无形资产已超过法律保护期限，但仍然具有部分使用价值；④其他足以证明某项无形资产实质上已经发生了减值的情形。

对于使用寿命不确定的无形资产，每期末进行减值测试。

无形资产存在减值的，估计其可收回金额。可收回金额根据无形资产的公允价值减去处置费用后的净额与无形资产未来现金流量的现值两者之间较高者确定。

当无形资产的可收回金额低于其账面价值的，将无形资产的账面价值减记至可收回金额，减记的金额确认为无形资产减值损失，计入当期损益，同时计提相应的无形资产减值准备。

无形资产减值损失确认后，减值无形资产的折耗或者摊销费用在未来期间做相应的调整，以使该无形资产在剩余使用寿命内，系统地分摊调整后的无形资产账面价值（扣除预计净残值）。

无形资产减值损失一经确认，在以后会计期间不得转回。

(2). 研发支出的归集范围及相关会计处理方法

√适用 □不适用

本公司内部研究开发项目的支出分为研究阶段支出与开发阶段支出。

研究阶段的支出，于发生时计入当期损益。

开发阶段的支出同时满足下列条件的，确认为无形资产，不能满足下述条件的开发阶段的支出计入当期损益：①完成该无形资产以使其能够使用或出售在技术上具有可行性；②具有完成该无形资产并使用或出售的意图；③无形资产产生经济利益的方式，包括能够证明运用该无形资产生产的产品存在市场或无形资产自身存在市场，无形资产将在内部使用的，能够证明其有用性；

④ 有足够的技术、财务资源和其他资源支持，以完成该无形资产的开发，并有能力使用或出售该无形资产；⑤ 归属于该无形资产开发阶段的支出能够可靠地计量。

无法区分研究阶段支出和开发阶段支出的，将发生的研发支出全部计入当期损益。

27、长期资产减值

√适用 □不适用

在财务报表中单独列示的商誉和使用寿命不确定的无形资产，无论是否存在减值迹象，至少每年进行减值测试。固定资产、无形资产、以成本模式计量的投资性房地产及长期股权投资等，于资产负债表日存在减值迹象的，进行减值测试。减值测试结果表明资产的可收回金额低于其账面价值的，按其差额计提减值准备并计入减值损失。可收回金额为资产的公允价值减去处置费用后的净额与资产预计未来现金流量的现值两者之间的较高者。资产减值准备按单项资产为基础计算并确认，如果难以对单项资产的可收回金额进行估计的，以该资产所属的资产组确定资产组的可收回金额。资产组是能够独立产生现金流入的最小资产组合。前述资产减值损失一经确认，如果在以后期间价值得以恢复，也不予转回。

28、长期待摊费用

√适用 □不适用

长期待摊费用是指已经发生但应由本期和以后期间负担的摊销期限在一年以上的各项费用。长期待摊费用在预计受益期间分期平均摊销。

29、合同负债

√适用 □不适用

合同负债，是指本公司已收或应收客户对价而应向客户转让商品或服务的义务。

同一合同下的合同资产和合同负债以净额列示。

30、职工薪酬

(1). 短期薪酬的会计处理方法

√适用 □不适用

公司在职工提供服务的会计期间，将实际发生或按规定的基准和比例计提的职工工资、奖金、医疗保险费、工伤保险费和生育保险费等社会保险费和住房公积金，确认为负债，并计入当期损益或相关资产成本。

本公司在职工提供服务从而增加了其未来享有的带薪缺勤权利时，确认与累积带薪缺勤相关的职工薪酬，并以累积未行使权利而增加的预期支付金额计量。本公司在职工实际发生缺勤的会计期间确认与非累积带薪缺勤相关的职工薪酬。

本公司在利润分享计划同时满足下列条件时确认相关的应付职工薪酬：因过去事项导致现在具有支付职工薪酬的法定义务或推定义务；因利润分享计划所产生的应付职工薪酬义务金额能够可靠估计。

属于下列三种情形之一的，视为义务金额能够可靠估计：①在财务报告批准报出之前本公司已确定应支付的薪酬金额。②该短期利润分享计划的正式条款中包括确定薪酬金额的方式。③过去的惯例为本公司确定推定义务金额提供了明显证据。

(2). 离职后福利的会计处理方法

√适用 □不适用

1、离职后福利 - 设定提存计划

本公司在职工提供服务的会计期间，将根据设定提存计划计算的应缴存金额确认为负债，并计入当期损益或相关资产成本。根据设定提存计划，预期不会在职工提供相关服务的年度报告期结束后十二个月内支付全部应缴存金额的，将全部应缴存金额以折现后的金额计量应付职工薪酬。

2、离职后福利 - 设定受益计划

本公司按照规定的折现率将设定受益计划所产生的义务予以折现，以确定设定受益计划义务的现值和当期服务成本。折现率根据资产负债表日与设定受益计划义务期限和币种相匹配的国债或活跃市场上的高质量公司债券的市场收益率确定。设定受益计划存在资产的，将设定受益计划义务现值减去设定受益计划资产公允价值所形成的赤字或盈余确认为一项设定受益计划净负债或净资产。设定受益计划产生的福利义务归属于职工提供服务的期间，并计入当期损益或相关资产成本。在设定受益计划下，在下列日期孰早日将过去服务成本确认为当期费用：修改设定受益计划时；本公司确认相关重组费用或辞退福利时。在设定受益计划结算时，确认一项结算利得或损失。

(3). 辞退福利的会计处理方法

√适用 □不适用

本公司向职工提供辞退福利的，在下列两者孰早日确认辞退福利产生的职工薪酬负债，并计入当期损益：①本公司不能单方面撤回因解除劳动关系计划或裁减建议所提供的辞退福利时。②本公司确认与涉及支付辞退福利的重组相关的成本或费用时。本公司按照辞退计划条款的规定，合理预计并确认辞退福利产生的应付职工薪酬。辞退福利预期在其确认的年度报告期结束后十二个月内完全支付的，适用短期薪酬的相关规定；辞退福利预期在年度报告期结束后十二个月内不能完全支付的，适用其他长期职工福利的有关规定。

(4). 其他长期职工福利的会计处理方法

√适用 □不适用

本公司向职工提供的其他长期职工福利，符合设定提存计划条件的，适用关于设定提存计划的有关规定进行处理。除此情形外，适用关于设定受益计划的有关规定，确认和计量其他长期职工福利净负债或净资产。在报告期末，将其他长期职工福利产生的职工薪酬成本确认为下列组成部分：服务成本；其他长期职工福利净负债或净资产的利息净额；重新计量其他长期职工福利净负债或净资产所产生的变动。上述项目的总净额应计入当期损益或相关资产成本。

31、预计负债

√适用 □不适用

本公司涉及诉讼、债务担保等事项时，如果该事项很可能需要未来以交付资产或提供劳务、其金额能够可靠计量的，确认为预计负债。

1、预计负债的确认标准

与或有事项相关的义务同时满足下列条件的，应当确认为预计负债：

- (1) 该义务是本公司承担的现时义务；
- (2) 履行该义务很可能导致经济利益流出本公司；
- (3) 该义务的金额能够可靠地计量。

2、预计负债的计量方法

本公司预计负债按履行相关现时义务所需的支出的最佳估计数进行初始计量。

32、股份支付

√适用 □不适用

1、股份支付的会计处理方法

股份支付是为了获取职工或其他方提供服务而授予权益工具或者承担以权益工具为基础确定的负债的交易。股份支付分为以权益结算的股份支付和以现金结算的股份支付。

(1) 以权益结算的股份支付

用以换取职工提供的服务的权益结算的股份支付，以授予职工权益工具在授予日的公允价值计量。该公允价值的金额在完成等待期内的服务或达到规定业绩条件才可行权的情况下，在等待

期内以对可行权权益工具数量的最佳估计为基础，按直线法计算计入相关成本或费用/在授予后立即可行权时，在授予日计入相关成本或费用，相应增加资本公积。

在等待期内每个资产负债表日，本公司根据最新取得的可行权职工人数变动等后续信息做出最佳估计，修正预计可行权的权益工具数量。上述估计的影响计入当期相关成本或费用，并相应调整资本公积。

用以换取其他方服务的权益结算的股份支付，如果其他方服务的公允价值能够可靠计量，按照其他方服务在取得日的公允价值计量，如果其他方服务的公允价值不能可靠计量，但权益工具的公允价值能够可靠计量的，按照权益工具在服务取得日的公允价值计量，计入相关成本或费用，相应增加股东权益。

(2) 以现金结算的股份支付

以现金结算的股份支付，按照本公司承担的以股份或其他权益工具为基础确定的负债的公允价值计量。如授予后立即可行权，在授予日计入相关成本或费用，相应增加负债；如须完成等待期内的服务或达到规定业绩条件以后才可行权，在等待期的每个资产负债表日，以对可行权情况的最佳估计为基础，按照本公司承担负债的公允价值金额，将当期取得的服务计入成本或费用，相应增加负债。

在相关负债结算前的每个资产负债表日以及结算日，对负债的公允价值重新计量，其变动计入当期损益。

2、修改、终止股份支付计划的相关会计处理

本公司对股份支付计划进行修改时，若修改增加了所授予权益工具的公允价值，按照权益工具公允价值的增加相应确认取得服务的增加。权益工具公允价值的增加是指修改前后的权益工具在修改日的公允价值之间的差额。若修改减少了股份支付公允价值总额或采用了其他不利于职工的方式，则仍继续对取得的服务进行会计处理，视同该变更从未发生，除非本公司取消了部分或全部已授予的权益工具。

在等待期内，如果取消了授予的权益工具，本公司对取消所授予的权益性工具作为加速行权处理，将剩余等待期内应确认的金额立即计入当期损益，同时确认资本公积。职工或其他方能够选择满足非可行权条件但在等待期内未满足的，本公司将其作为授予权益工具的取消处理。

3、涉及本公司与本公司股东或实际控制人的股份支付交易的会计处理

涉及本公司与本公司股东或实际控制人的股份支付交易，结算企业与接受服务企业其一在本公司内，另一在本公司外的，在本公司合并财务报表中按照以下规定进行会计处理：

(1) 结算企业以其本身权益工具结算的，将该股份支付交易作为权益结算的股份支付处理；除此之外，作为现金结算的股份支付处理。

结算企业是接受服务企业的投资者的，按照授予日权益工具的公允价值或应承担负债的公允价值确认为对接受服务企业的长期股权投资，同时确认资本公积（其他资本公积）或负债。

(2) 接受服务企业没有结算义务或授予本企业职工的是其本身权益工具的，将该股份支付交易作为权益结算的股份支付处理；接受服务企业具有结算义务且授予本企业职工的并非其本身权益工具的，将该股份支付交易作为现金结算的股份支付处理。

本公司内各企业之间发生的股份支付交易，接受服务企业和结算企业不是同一企业的，在接受服务企业和结算企业各自的个别财务报表中对该股份支付交易的确认和计量，比照上述原则处理。

33、优先股、永续债等其他金融工具

适用 不适用

1、永续债和优先股等的区分

本公司发行的永续债和优先股等金融工具，同时符合以下条件的，作为权益工具：①该金融工具不包括交付现金或其他金融资产给其他方，或在潜在不利条件下与其他方交换金融资产或金融负债的合同义务；②如将来须用或可用企业自身权益工具结算该金融工具的，如该金融工具为非衍生工具，则不包括交付可变数量的自身权益工具进行结算的合同义务；如为衍生工具，则本公司只能通过以固定数量的自身权益工具交换固定金额的现金或其他金融资产结算该金融工具。

除按上述条件可归类为权益工具的金融工具以外，本公司发行的其他金融工具应归类为金融负债。

本公司发行的金融工具为复合金融工具的，按照负债成分的公允价值确认为一项负债，按实际收到的金额扣除负债成分的公允价值后的金额，确认为“其他权益工具”。发行复合金融工具发生的交易费用，在负债成分和权益成分之间按照各自占总发行价款的比例进行分摊。

2、永续债和优先股等的会计处理方法

归类为金融负债的永续债和优先股等金融工具，其相关利息、股利（或股息）、利得或损失，以及赎回或再融资产生的利得或损失等，除符合资本化条件的借款费用（参见报告“第八节 财务报告”之“五、重要会计政策及会计估计”之“23 借款费用”）以外，均计入当期损益。

归类为权益工具的永续债和优先股等金融工具，其发行（含再融资）、回购、出售或注销时，本公司作为权益的变动处理，相关交易费用亦从权益中扣减。本公司对权益工具持有方的分配作为利润分配处理。

本公司不确认权益工具的公允价值变动。

34、收入

(1). 按照业务类型披露收入确认和计量所采用的会计政策

√适用 □不适用

1、收入确认和计量所采用的会计政策

收入是本公司在日常活动中形成的、会导致股东权益增加且与股东投入资本无关的经济利益的总流入。

本公司在履行了合同中的履约义务，即在客户取得相关商品或服务的控制权时，确认收入。

合同中包含两项或多项履约义务的，本公司在合同开始日，按照各单项履约义务所承诺商品或服务的单独售价的相对比例，将交易价格分摊至各单项履约义务，按照分摊至各单项履约义务的交易价格计量收入。附有客户额外购买选择权（例如客户奖励积分、未来购买商品的折扣券等）的合同，本公司评估该选择权是否向客户提供了一项重大权利。提供重大权利的，本公司将其作为单项履约义务。附有质量保证条款的合同，本公司对其所提供的质量保证的性质进行分析，如果质量保证在向客户保证所销售的商品符合既定标准之外提供了一项单独服务，本公司将其作为单项履约义务。否则，本公司按照《企业会计准则第 13 号——或有事项》的规定进行会计处理。

交易价格是本公司因向客户转让商品或服务而预期有权收取的对价金额，不包括代第三方收取的款项。本公司确认的交易价格不超过在相关不确定性消除时累计已确认收入极可能不会发生重大转回的金额。有权收取的对价是非现金形式时，本公司按照非现金对价的公允价值确定交易价格。非现金对价的公允价值不能合理估计的，本公司参照承诺向客户转让商品或提供服务的单独售价间接确定交易价格。预期将退还给客户的款项作为退货负债，不计入交易价格。合同中存在重大融资成分的，本公司按照假定客户在取得商品或服务控制权时即以现金支付的应付金额确定交易价格。该交易价格与合同对价之间的差额，在合同期间内采用实际利率法摊销。合同开始日，本公司预计客户取得商品或服务控制权与客户支付价款间隔不超过一年的，不考虑合同中存在的重大融资成分。

满足下列条件之一时，本公司属于在某一段时间内履行履约义务，否则，属于在某一时点履行履约义务：

- (1) 客户在本公司履约的同时即取得并消耗本公司履约所带来的经济利益；
- (2) 客户能够控制本公司履约过程中在建的商品；

(3) 本公司履约过程中所产出的商品具有不可替代用途，且本公司在整个合同期间内有权就累计至今已完成的履约部分收取款项。

对于在某一时段内履行的履约义务，本公司在该段时间内按照履约进度确认收入。履约进度不能合理确定时，本公司已经发生的成本预计能够得到补偿的，按照已经发生的成本金额确认收入，直到履约进度能够合理确定为止。

对于在某一时点履行的履约义务，本公司在客户取得相关商品或服务控制权时点确认收入。在判断客户是否已取得商品或服务控制权时，本公司会考虑下列迹象：

- (1) 本公司就该商品或服务享有现时收款权利；
- (2) 本公司已将该商品的实物转移给客户；
- (3) 本公司已将该商品的法定所有权或所有权上的主要风险和报酬转移给客户；

(4) 客户已接受该商品或服务。

本公司已向客户转让商品或服务而有权收取对价的权利(且该权利取决于时间流逝之外的其他因素)作为合同资产列示。本公司拥有的、无条件(仅取决于时间流逝)向客户收取对价的权利作为应收款项列示。本公司已收或应收客户对价而应向客户转让商品或服务的义务作为合同负债列示。

2、收入确认的具体原则

本公司在客户取得相关商品或服务的控制权时,按预期有权收取的对价金额确认收入。根据内外销方式不同,收入确认的具体原则如下:

(1) 国内销售:公司已根据合同约定将产品交付给客户且客户已接受该商品,由买方确认接收后,确认收入。

(2) 出口销售:公司按照与客户签订的合同、订单的相关要求,完成货物的发运、报关,在办妥出口报关手续后,公司凭经核准后的出口报关单确认收入。

(2). 同类业务采用不同经营模式涉及不同收入确认方式及计量方法

适用 不适用

35、合同成本

适用 不适用

合同成本包括为取得合同发生的增量成本及合同履约成本。

为取得合同发生的增量成本是指本公司不取得合同就不会发生的成本(如销售佣金等)。该成本预期能够收回的,本公司将其作为合同取得成本确认为一项资产。本公司为取得合同发生的、除预期能够收回的增量成本之外的其他支出于发生时计入当期损益。

为履行合同发生的成本,不属于存货等其他企业会计准则规范范围且同时满足下列条件的,本公司将其作为合同履约成本确认为一项资产:

该成本与一份当前或预期取得的合同直接相关,包括直接人工、直接材料、制造费用(或类似费用)、明确由客户承担的成本以及仅因该合同而发生的其他成本;

该成本增加了本公司未来用于履行履约义务的资源;

该成本预期能够收回。

合同取得成本确认的资产和合同履约成本确认的资产(以下简称“与合同成本有关的资产”)采用与该资产相关的商品或服务收入确认相同的基础进行摊销,计入当期损益。摊销期限不超过一年则在发生时计入当期损益。

当与合同成本有关的资产的账面价值高于下列两项的差额时,本公司对超出部分计提减值准备,并确认为资产减值损失:

本公司因转让与该资产相关的商品或服务预期能够取得的剩余对价;

为转让该相关商品或服务估计将要发生的成本。

36、政府补助

适用 不适用

政府补助是指本公司从政府无偿取得货币性资产或非货币性资产,但不包括政府作为公司所有者投入的资本。政府补助在能够满足政府补助所附条件,并能够收到时,予以确认。政府补助为货币性资产的,按照收到或应收的金额计量。政府补助为非货币性资产的,按照公允价值计量。政府补助分为与资产相关的政府补助和与收益相关的政府补助。本公司取得的、用于购建或以其他方式形成长期资产的政府补助作为与资产相关的政府补助。本公司取得的与资产相关之外的其他政府补助作为与收益相关的政府补助。与资产相关的政府补助,采用总额法确认为递延收益,并确认递延所得税资产,在相关资产使用寿命内按照合理、系统的方法分期计入其他收益或营业外收入。与收益相关的政府补助,如果政府补助用于补偿公司以后期间的相关费用或损失的,确认为递延收益,并在确认相关费用的期间,计入其他收益或营业外收入或冲减相关成本;如果政府补助用于补偿公司已发生的相关费用或损失的,直接计入当期损益其他收益或营业外收入或冲减相关成本。已确认的政府补助需要返还的,初始确认时冲减相关资产账面价值的,调整资产账

面价值；当存在相关递延收益时，冲减相关递延收益账面余额，超出部分计入当期损益；不存在递延收益时，直接计入当期损益。

除与资产相关的政府补助之外的政府补助划分为与收益相关的政府补助。对于同时包含与资产相关部分和与收益相关部分的政府补助，区分不同部分分别进行会计处理；难以区分的，整体归类为与收益相关的政府补助。

与公司日常活动相关的政府补助，按照经济业务实质，计入其他收益或冲减相关成本费用。与公司日常活动无关的政府补助，计入营业外收入。

37、递延所得税资产/递延所得税负债

√适用 □不适用

递延所得税资产和递延所得税负债根据资产和负债的计税基础与其账面价值的差额(暂时性差异)计算确认。对于按照税法规定能够于以后年度抵减应纳税所得额的可抵扣亏损，视同暂时性差异确认相应的递延所得税资产。

递延所得税资产的确认以公司很可能取得用来抵扣可抵扣暂时性差异、可抵扣亏损和税款抵减的应纳税所得额为限。对子公司及联营企业投资相关的暂时性差异产生的递延所得税资产和递延所得税负债，予以确认。但本公司能够控制暂时性差异转回的时间且该暂时性差异在可预见的未来很可能不会转回的，不予确认。

对于商誉的初始确认产生的暂时性差异，不确认相应的递延所得税负债。对于既不影响会计利润也不影响应纳税所得额(或可抵扣亏损)的非企业合并的交易中产生的资产或负债的初始确认形成的暂时性差异，不确认相应的递延所得税资产和递延所得税负债。在资产负债表日，递延所得税资产和递延所得税负债按照预期收回该资产或清偿该负债期间的适用税率计量。

38、租赁

√适用 □不适用

作为承租方对短期租赁和低价值资产租赁进行简化处理的判断依据和会计处理方法

√适用 □不适用

本公司已选择对短期租赁(租赁期不超过12个月的租赁)和低价值资产租赁不确认使用权资产和租赁负债，并将相关的租赁付款额在租赁期内各个期间按照直线法计入当期损益或相关资产成本。

作为出租方的租赁分类标准和会计处理方法

√适用 □不适用

在租赁开始日，本公司将租赁分为融资租赁和经营租赁。融资租赁是指无论所有权最终是否转移但实质上转移了与租赁资产所有权有关的几乎全部风险和报酬的租赁。经营租赁是指除融资租赁以外的其他租赁。

本公司作为转租出租人，将原租赁及转租赁合同作为两个合同单独核算。基于原租赁产生的使用权资产，而不是原租赁的标的资产，对转租赁进行分类。如果原租赁为短期租赁且本公司选择对原租赁应用上述短期租赁的简化处理，本公司将该转租赁分类为经营租赁。

融资租赁下，在租赁期开始日，本公司对融资租赁确认应收融资租赁款，并终止确认融资租赁资产。本公司对应收融资租赁款进行初始计量时，将租赁投资净额作为应收融资租赁款的入账价值。租赁投资净额为未担保余值和租赁期开始日尚未收到的租赁收款额按照租赁内含利率折现的现值之和。

租赁收款额，是指本公司因让渡在租赁期内使用租赁资产的权利而应向承租人收取的款项，包括：

承租人需支付的固定付款额及实质固定付款额，存在租赁激励的，扣除租赁激励相关金额；取决于指数或比率的可变租赁付款额；

购买选择权的行权价格，前提是合理确定承租人将行使该选择权；

承租人行使终止租赁选择权需支付的款项，前提是租赁期反映出承租人将行使终止租赁选择权；

由承租人、与承租人有关的一方以及有经济能力履行担保义务的独立第三方向本公司提供的担保余值。

本公司按照固定的周期性利率计算并确认租赁期内各个期间的利息收入。应收融资租赁款的终止确认和减值按报告“第八节 财务报告”之“五、重要会计政策及会计估计”之“11、金融工具”所述的会计政策进行会计处理。未纳入租赁投资净额计量的可变租赁付款额在实际发生时计入当期损益。

经营租赁的租赁收款额在租赁期内按直线法确认为租金收入。本公司将其发生的与经营租赁有关的初始直接费用予以资本化，在租赁期内按照与租金收入确认相同的基础进行分摊，分期计入当期损益。未计入租赁收款额的可变租赁付款额在实际发生时计入当期损益。

39、其他重要的会计政策和会计估计

适用 不适用

1、安全生产费

本公司按照2022年11月21日财政部和应急部联合发布的《企业安全生产费用提取和使用管理办法》（财资[2022]136号）提取安全生产费，计入当期损益和专项储备。使用提取的安全生产费时，属于费用性支出的，直接冲减专项储备。使用提取的安全生产费形成固定资产的，通过“在建工程”科目归集所发生的支出，待安全项目完工达到预定可使用状态时确认为固定资产；同时，按照形成固定资产成本冲减专项储备，并确认相同金额的累计折旧。该固定资产在以后期间不再计提折旧。

2、公允价值计量

本公司根据交易性质和相关资产或负债的特征等，判断初始确认时的公允价值是否与其交易价格相等。

本公司的某些资产和负债在财务报表中按公允价值计量。在对某项资产或负债的公允价值作出估计时，采用在当前情况下适用并且有足够可利用数据和其他信息支持的估值技术。使用的估值技术主要包括市场法、收益法和成本法，本公司选择其中一种或多种估值技术相一致的方法计量公允价值。采用估值技术计量公允价值时，选择与市场参与者在相关资产或负债的交易中所考虑的资产或负债特征相一致的输入值，包括流动性折溢价、控制权溢价或少数股东权益折价等，但不包括准则规定的计量单元不一致的折溢价。不考虑因大量持有相关资产或负债所产生的折价或溢价。

以公允价值计量的相关资产或负债存在出价和要价的，以在出价和要价之间最能代表当前情况下公允价值的价格确定该资产或负债的公允价值。

本公司将公允价值计量所使用的输入值划分为三个层次，并首先使用第一层次输入值，其次使用第二层次输入值，最后使用第三层次输入值。

40、重要会计政策和会计估计的变更

详见“重要事项”的“公司对会计政策、会计估计变更或重大会计差错更正原因和影响的分析说明”

41、2025年起首次执行新会计准则或准则解释等涉及调整首次执行当年年初的财务报表

适用 不适用

42、其他

适用 不适用

六、税项

1、主要税种及税率

主要税种及税率情况

√适用 □不适用

税种	计税依据	税率
增值税	按照税法规定计算的销售货物和应税劳务收入为基础计算销项税额，在扣除当期允许抵扣的进项税额后，差额部分为应交增值税	13%、9%、6%、5%
马来西亚销售与服务税（SST）	按应税商品销售额或应税服务收入计算缴纳	5%、6%、8%、10%
城市维护建设税	按应纳的增值税之和计算缴纳	1%、5%、7%
教育费附加	按应纳的增值税之和计算缴纳	3%
地方教育费附加	按应纳的增值税之和计算缴纳	2%
企业所得税	按应纳税所得额计算缴纳	25%、24%、17%、16.5%、15%
资源税	按原矿或选矿销售额计算缴纳	2%-6%

存在不同企业所得税税率纳税主体的，披露情况说明

√适用 □不适用

纳税主体名称	所得税税率（%）
母公司	25
株洲醴陵旗滨玻璃有限公司	15
漳州旗滨玻璃有限公司	15
绍兴旗滨玻璃有限公司	15
长兴旗滨玻璃有限公司	15
平湖旗滨玻璃有限公司	15
河源旗滨硅业有限公司	15
湖南旗滨光能科技有限公司	15
广东旗滨节能玻璃有限公司	15
漳州旗滨光伏新能源科技有限公司	15
宁波旗滨光伏科技有限公司	15
旗滨集团（新加坡）有限公司	17
南方节能玻璃（马来西亚）有限公司	24
旗滨集团（马来西亚）有限公司	24
旗滨矿业（马来西亚）有限公司	24
湖南旗滨电子玻璃股份有限公司	15
湖南旗滨节能玻璃有限公司	15
沙巴旗滨光伏新材料（马来西亚）有限公司	24
沙巴旗滨硅材料（马来西亚）有限公司	24
沙巴旗滨物流服务（马来西亚）有限公司	24
沙巴旗滨建筑有限公司	24
长兴旗滨节能玻璃有限公司	15
天津旗滨节能玻璃有限公司	15
昭通旗滨光伏科技有限公司	15
旗滨香港实业发展有限公司	16.5
旗滨香港有限公司	16.5
彝良旗滨硅业有限公司	15
昭通旗滨光伏科技有限公司	15
湖南旗滨医药材料科技有限公司	15

注：除上述公司外，本公司其他主要纳税主体所得税税率均为 25%。

2、 税收优惠

适用 不适用

(1) 本公司一级子公司株洲醴陵旗滨玻璃有限公司于2024年11月1日取得高新技术企业证书，证书编号：GR202443001640，有效期三年，公司2024-2026年企业所得税按15%的税率缴纳。

(2) 本公司二级子公司漳州旗滨玻璃有限公司于2025年12月8日取得高新技术企业证书，证书编号：GR202535000264，有效期三年，公司2025-2027年企业所得税按15%的税率缴纳。

(3) 本公司一级子公司绍兴旗滨玻璃有限公司于2023年12月8日取得高新技术企业证书，证书编号：GR202333001097，有效期三年，公司2023-2025年企业所得税按15%的税率缴纳。

(4) 本公司一级子公司长兴旗滨玻璃有限公司于2023年12月8日取得高新技术企业证书，证书编号：GR202333013282，有效期三年，公司2023-2025年企业所得税按15%的税率缴纳。

(5) 本公司一级子公司平湖旗滨玻璃有限公司于2025年12月19日取得高新技术企业证书，证书编号：GR202533003085，有效期三年，公司2025-2027年企业所得税按15%的税率缴纳。

(6) 本公司一级子公司河源旗滨硅业有限公司于2024年11月19日取得高新技术企业证书，证书编号：GR202444001086，有效期三年，公司2024-2026年企业所得税按15%的税率缴纳。

(7) 本公司一级子公司湖南旗滨光能科技有限公司于2025年12月8日取得高新技术企业证书，证书编号：GR202543000149，有效期三年，公司2025-2027年企业所得税按15%的税率缴纳。

(8) 本公司二级子公司广东旗滨节能玻璃有限公司于2025年12月19日取得高新技术企业证书，证书编号：GR202544001113，有效期三年，公司2025-2027年企业所得税按15%的税率缴纳。

(9) 本公司二级子公司漳州旗滨光伏新能源科技有限公司于2025年12月8日取得高新技术企业证书，证书编号：GR202535000301，有效期三年，公司2025-2027年企业所得税按15%的税率缴纳。

(10) 本公司二级子公司宁波旗滨光伏科技有限公司于2024年12月6日取得高新技术企业证书，证书编号：GR202433102216，有效期三年，公司2024-2026年企业所得税按15%的税率缴纳。

(11) 本公司一级子公司湖南旗滨电子玻璃股份有限公司于2024年12月16日取得高新技术企业证书，证书编号：GR202443002527，有效期三年，公司2024-2026年企业所得税按15%的税率缴纳。

(12) 本公司一级子公司湖南旗滨节能玻璃有限公司于2024年11月1日取得高新技术企业证书，证书编号：GR202443000922，有效期三年，公司2024-2026年企业所得税按15%的税率缴纳。

(13) 本公司一级子公司长兴旗滨节能玻璃有限公司于2025年12月19日取得高新技术企业证书，证书编号：GR202533004467，有效期三年，公司2025-2027年企业所得税按15%的税率缴纳。

(14) 本公司一级子公司天津旗滨节能玻璃有限公司于2023年12月8日取得高新技术企业证书，证书编号：GR202312003434，有效期三年，公司2023-2025年企业所得税按15%的税率缴纳。

(15) 本公司三级子公司彝良旗滨硅业有限公司于2025年4月14日取得昭通市发展和改革委员会关于彝良旗滨硅业有限公司主营业务属于西部地区鼓励类产业项目的确认函，享受企业所得税按15%的税率缴纳。

(16) 本公司二级子公司昭通旗滨光伏科技有限公司于2025年12月2日取得高新技术企业证书，证书编号：GR202553000243，有效期三年，公司2025-2027年企业所得税按15%的税率缴纳。

(17) 本公司二级子公司湖南旗滨医药材料科技有限公司于2023年12月8日取得高新技术企业证书，证书编号：GR202343005236，有效期三年，公司2023-2025年企业所得税按15%的税率缴纳。

3、 其他

适用 不适用

七、合并财务报表项目注释

1、货币资金

√适用 □不适用

单位：元 币种：人民币

项目	期末余额	期初余额
库存现金	1,790.21	1,385,182.55
银行存款	2,543,095,386.48	2,973,336,159.79
其他货币资金	312,345,782.13	228,239,722.00
存放财务公司存款		
合计	2,855,442,958.82	3,202,961,064.34
其中：存放在境外的款项总额	392,431,901.33	142,300,006.96
因抵押、质押或冻结等对使用有限制的款项总额	162,589,766.15	150,055,224.75

其他说明：

因抵押、质押或冻结等对使用有限制的款项总额主要系银行存款因诉讼受限 9,072,332.86 元，其他货币资金因票据保证金、信用证保证金、复垦保证金和保函保证金，使用受限 153,517,433.29 元。

2、交易性金融资产

√适用 □不适用

单位：元 币种：人民币

项目	期末余额	期初余额	指定理由和依据
以公允价值计量且其变动计入当期损益的金融资产	221,467,495.88	31,573,740.32	/
其中：			
股票	382,027.88	488,272.32	/
结构性存款及银行理财产品等	220,000,000.00	30,000,000.00	
信托	1,085,468.00	1,085,468.00	
指定以公允价值计量且其变动计入当期损益的金融资产			
合计	221,467,495.88	31,573,740.32	/

其他说明：

□适用 √不适用

3、衍生金融资产

□适用 √不适用

4、应收票据

(1). 应收票据分类列示

√适用 □不适用

单位：元 币种：人民币

项目	期末余额	期初余额
银行承兑票据	111,801,688.76	125,247,691.44
商业承兑票据	81,089,280.13	447,345.60

小计	192,890,968.89	125,695,037.04
减：坏账准备	12,608,328.41	22,367.28
合计	180,282,640.48	125,672,669.76

(2). 期末公司已质押的应收票据

√适用 □不适用

单位：元 币种：人民币

项目	期末已质押金额
银行承兑票据	14,979,874.18
商业承兑票据	1,120,000.00
合计	16,099,874.18

(3). 期末公司已背书或贴现且在资产负债表日尚未到期的应收票据

√适用 □不适用

单位：元 币种：人民币

项目	期末终止确认金额	期末未终止确认金额
银行承兑票据		14,979,874.18
商业承兑票据		1,120,000.00
合计		16,099,874.18

(4). 按坏账计提方法分类披露

√适用 □不适用

单位：元 币种：人民币

类别	期末余额					期初余额				
	账面余额		坏账准备		账面价值	账面余额		坏账准备		账面价值
	金额	比例(%)	金额	计提比例(%)		金额	比例(%)	金额	计提比例(%)	
按单项计提坏账准备										
其中：										
按组合计提坏账准备	192,890,968.89	100.00	12,608,328.41	6.54	180,282,640.48	125,695,037.04	100.00	22,367.28	0.02	125,672,669.76
其中：										
银行承兑汇票	111,801,688.76	57.96			111,801,688.76	125,247,691.44	99.64			125,247,691.44
商业承兑汇票	81,089,280.13	42.04	12,608,328.41	15.55	68,480,951.72	447,345.60	0.36	22,367.28	5.00	424,978.32
合计	192,890,968.89	100.00	12,608,328.41	6.54	180,282,640.48	125,695,037.04	100.00	22,367.28	0.02	125,672,669.76

按单项计提坏账准备：

□适用 √不适用

按组合计提坏账准备：

√适用 □不适用

组合计提项目：商业承兑汇票

单位：元 币种：人民币

名称	期末余额		
	账面余额	坏账准备	计提比例(%)

1年以内(含1年)	81,089,280.13	12,608,328.41	15.55
1~2年(含2年)			
2~3年(含3年)			
3~4年(含4年)			
4~5年(含5年)			
合计	81,089,280.13	12,608,328.41	15.55

按组合计提坏账准备的说明

适用 不适用

按预期信用损失一般模型计提坏账准备

适用 不适用

各阶段划分依据和坏账准备计提比例

无

对本期发生损失准备变动的应收票据账面余额显著变动的情况说明：

适用 不适用

(5). 坏账准备的情况

适用 不适用

单位：元 币种：人民币

类别	期初余额	本期变动金额				期末余额
		计提	收回或转回	转销或核销	其他变动	
商业承兑汇票	22,367.28	12,585,961.13				12,608,328.41
合计	22,367.28	12,585,961.13				12,608,328.41

其中本期坏账准备收回或转回金额重要的：

适用 不适用

其他说明：

无

(6). 本期实际核销的应收票据情况

适用 不适用

其中重要的应收票据核销情况：

适用 不适用

应收票据核销说明：

适用 不适用

其他说明：

适用 不适用

5、应收账款

(1). 按账龄披露

√适用 □不适用

单位：元 币种：人民币

账龄	期末账面余额	期初账面余额
1年以内(含1年)	1,751,315,753.56	2,006,559,034.66
其中：1年以内分项		
1年以内小计	1,751,315,753.56	2,006,559,034.66
1至2年	275,999,979.91	18,132,421.06
2至3年	17,341,772.73	8,659,346.94
3至4年	8,212,001.34	845,649.93
4至5年	2,559,610.15	1,713,960.22
合计	2,055,429,117.69	2,035,910,412.81

(2). 按坏账计提方法分类披露

√适用 □不适用

单位：元 币种：人民币

类别	期末余额					期初余额				
	账面余额		坏账准备		账面价值	账面余额		坏账准备		账面价值
	金额	比例(%)	金额	计提比例(%)		金额	比例(%)	金额	计提比例(%)	
按单项计提坏账准备	17,739,892.80	0.86	17,739,892.80	100	0.00	12,406,796.43	0.61	12,406,796.43	100.00	0.00
其中：										
按组合计提坏账准备	2,037,689,224.89	99.14	63,639,055.81	3.12	1,974,050,169.08	2,023,503,616.38	99.39	66,793,395.10	3.30	1,956,710,221.28
其中：										
组合3	1,515,070,597.53	73.71	41,007,626.02	2.71	1,474,062,971.51	1,646,612,433.95	80.88	46,367,319.62	2.82	1,600,245,114.33
组合4	103,301,121.72	5.03			103,301,121.72					
组合1	419,317,505.64	20.40	22,631,429.79	5.40	396,686,075.85	376,891,182.43	18.51	20,426,075.48	5.42	356,465,106.95
合计	2,055,429,117.69	/	81,378,948.61	/	1,974,050,169.08	2,035,910,412.81	/	79,200,191.53	/	1,956,710,221.28

按单项计提坏账准备：

√适用 □不适用

单位：元 币种：人民币

名称	期末余额			计提理由
	账面余额	坏账准备	计提比例(%)	
客户1	2,662,518.64	2,662,518.64	100.00	涉及项目逾期时间长，经评估回收难度大，存在回收风险
客户2	1,911,808.05	1,911,808.05	100.00	已胜诉，客户无力支付
客户3	1,441,394.33	1,441,394.33	100.00	涉及项目逾期时间长，经评估回收难度大，存在回收风险
客户4	1,201,255.31	1,201,255.31	100.00	已胜诉，客户无力支付
客户5	1,148,719.45	1,148,719.45	100.00	涉及项目逾期时间长，经评估回收难度大，存在回收风险
其他客户	9,374,197.02	9,374,197.02	100.00	涉及项目逾期时间长，经评估回收难度大，存在回收风险

合计	17,739,892.80	17,739,892.80	100.00	
----	---------------	---------------	--------	--

按单项计提坏账准备的说明：

适用 不适用

按组合计提坏账准备：

适用 不适用

组合计提项目：组合1

单位：元 币种：人民币

名称	期末余额		
	账面余额	坏账准备	计提比例（%）
1年以内(含1年)	398,993,827.68	19,881,406.76	5.00
1~2年(含2年)	14,143,286.07	1,414,328.62	10.00
2~3年(含3年)	5,221,053.51	1,044,210.71	20.00
3~4年(含4年)	940,927.46	282,278.24	30.00
4~5年(含5年)	18,410.92	9,205.46	50.00
合计	419,317,505.64	22,631,429.79	5.40

组合计提坏账准备的说明：

适用 不适用

组合计提项目：组合3

单位：元 币种：人民币

名称	期末余额		
	账面余额	坏账准备	计提比例（%）
账期内	1,222,679,791.92	12,226,797.91	1.00
逾期0-3月(含3月)	258,050,169.38	12,902,508.46	5.00
逾期3-12月(含12月)	26,374,737.97	7,912,421.39	30.00
逾期1年以上	7,965,898.26	7,965,898.26	100.00
合计	1,515,070,597.53	41,007,626.02	2.71

按组合计提坏账准备的说明：

适用 不适用

组合计提项目：组合4

单位：元 币种：人民币

名称	期末余额		
	账面余额	坏账准备	计提比例（%）
信用证	103,301,121.72	0.00	0.00
合计	103,301,121.72	0.00	0.00

按组合计提坏账准备的说明：

适用 不适用

按预期信用损失一般模型计提坏账准备

适用 不适用

各阶段划分依据和坏账准备计提比例

无

对本期发生损失准备变动的应收账款账面余额显著变动的情况说明：

适用 不适用

(3). 坏账准备的情况

适用 不适用

单位：元 币种：人民币

类别	期初余额	本期变动金额				期末余额
		计提	收回或转回	转销或核销	其他变动	
按单项计提坏账准备的应收账款	12,406,796.43	7,731,670.66		2,432,170.21	33,595.92	17,739,892.80
按组合计提坏账准备的应收账款	66,793,395.10		3,449,806.86	93,901.96	389,369.53	63,639,055.81
合计	79,200,191.53	7,731,670.66	3,449,806.86	2,526,072.17	422,965.45	81,378,948.61

其中本期坏账准备收回或转回金额重要的：

适用 不适用

其他说明：

其他变动系汇率变动导致外币报表折算差额增加坏账准备人民币 422,965.45 元。

(4). 本期实际核销的应收账款情况

适用 不适用

单位：元 币种：人民币

项目	核销金额
实际核销的应收账款	2,526,072.17

其中重要的应收账款核销情况

适用 不适用

应收账款核销说明：

适用 不适用

(5). 按欠款方归集的期末余额前五名的应收账款和合同资产情况

适用 不适用

单位：元 币种：人民币

单位名称	应收账款期末余额	合同资产期末余额	应收账款和合同资产期末余额	占应收账款和合同资产期末余额合计数的比例 (%)	坏账准备期末余额
客户 1	322,459,336.93		322,459,336.93	15.69	4,380,571.59
客户 2	180,818,096.10		180,818,096.10	8.8	5,640,068.19
客户 3	102,029,329.08		102,029,329.08	4.97	1,020,293.30
客户 4	73,417,953.67		73,417,953.67	3.57	738,582.32
客户 5	63,395,279.19		63,395,279.19	3.08	658,160.31

合计	742,119,994.97		742,119,994.97	36.11	12,437,675.71
----	----------------	--	----------------	-------	---------------

其他说明：

无

其他说明：

适用 不适用

6、合同资产

(1). 合同资产情况

适用 不适用

(2). 报告期内账面价值发生重大变动的金额和原因

适用 不适用

(3). 按坏账计提方法分类披露

适用 不适用

按单项计提坏账准备：

适用 不适用

按单项计提坏账准备的说明：

适用 不适用

按组合计提坏账准备：

适用 不适用

按预期信用损失一般模型计提坏账准备

适用 不适用

各阶段划分依据和坏账准备计提比例

无

对本期发生损失准备变动的合同资产账面余额显著变动的情况说明：

适用 不适用

(4). 本期合同资产计提坏账准备情况

适用 不适用

其中本期坏账准备收回或转回金额重要的：

适用 不适用

其他说明：

无

(5). 本期实际核销的合同资产情况

适用 不适用

其中重要的合同资产核销情况

适用 不适用

合同资产核销说明：

适用 不适用

其他说明：

适用 不适用

7、应收款项融资

(1). 应收款项融资分类列示

适用 不适用

单位：元 币种：人民币

项目	期末余额	期初余额
银行承兑汇票	133,540,121.84	116,062,503.32
数字平台票据	2,202,376.04	4,023,332.48
信用证	70,774,631.52	160,117,265.62
小计	206,517,129.40	280,203,101.42
减：坏账准备		
合计	206,517,129.40	280,203,101.42

(2). 期末公司已质押的应收款项融资

适用 不适用

(3). 期末公司已背书或贴现且在资产负债表日尚未到期的应收款项融资

适用 不适用

单位：元 币种：人民币

项目	期末终止确认金额	期末未终止确认金额
银行承兑汇票	3,548,284,643.14	
数字平台票据		
信用证	335,037,410.62	
合计	3,883,322,053.76	

(4). 按坏账计提方法分类披露

适用 不适用

单位：元 币种：人民币

类别	期末余额					期初余额				
	账面余额		坏账准备		账面价值	账面余额		坏账准备		账面价值
	金额	比例(%)	金额	计提比例(%)		金额	比例(%)	金额	计提比例(%)	
按单项计提坏账准备										
其中：										
按组合计提坏账准备	206,517,129.40	100.00			206,517,129.40	280,203,101.42	100.00			280,203,101.42
其中：										
银行承兑汇票	133,540,121.84	64.66			133,540,121.84	116,062,503.32	41.42			116,062,503.32
数字平台票	2,202,376.04	1.07			2,202,376.04	4,023,332.48	1.44			4,023,332.48
信用证	70,774,631.52	34.27			70,774,631.52	160,117,265.62	57.14			160,117,265.62

合计	206,517,129.40	100.00		206,517,129.40	280,203,101.42	100.00		280,203,101.42
----	----------------	--------	--	----------------	----------------	--------	--	----------------

按单项计提坏账准备:

适用 不适用

按单项计提坏账准备的说明:

适用 不适用

按组合计提坏账准备:

适用 不适用

按预期信用损失一般模型计提坏账准备

适用 不适用

各阶段划分依据和坏账准备计提比例

无

对本期发生损失准备变动的应收款项融资账面余额显著变动的情况说明:

适用 不适用

(5). 坏账准备的情况

适用 不适用

其中本期坏账准备收回或转回金额重要的:

适用 不适用

其他说明:

无

(6). 本期实际核销的应收款项融资情况

适用 不适用

其中重要的应收款项融资核销情况

适用 不适用

核销说明:

适用 不适用

(7). 应收款项融资本期增减变动及公允价值变动情况:

适用 不适用

(8). 其他说明

适用 不适用

8、 预付款项

(1). 预付款项按账龄列示

适用 不适用

单位: 元 币种: 人民币

账龄	期末余额		期初余额	
	金额	比例(%)	金额	比例(%)
1年以内	256,304,589.05	83.22	213,105,622.89	98.71
1至2年	51,545,712.34	16.74	2,360,771.16	1.09
2至3年	93,741.26	0.03	306,878.82	0.14
3年以上	27,169.91	0.01	126,899.80	0.06
合计	307,971,212.56	100.00	215,900,172.67	100.00

账龄超过1年且金额重要的预付款项未及时结算原因的说明：

单位名称	金额	发生时间	原因
供应商	48,594,424.13	2024年11月	预付天然气款，根据使用量结算，待后续使用。
合计	48,594,424.13		

(2). 按预付对象归集的期末余额前五名的预付款情况

√适用 □不适用

单位：元 币种：人民币

单位名称	期末余额	占预付款项期末余额合计数的比例(%)
供应商1	81,651,580.97	26.51
供应商2	48,594,424.13	15.78
供应商3	38,845,477.72	12.61
供应商4	24,783,394.99	8.05
供应商5	23,469,055.42	7.62
合计	217,343,933.23	70.57

其他说明：

无

其他说明：

√适用 □不适用

预付款项中无预付持本公司5%(含5%)以上股份的股东及其他关联方单位款项。

9、其他应收款

项目列示

√适用 □不适用

单位：元 币种：人民币

项目	期末余额	期初余额
应收利息		
应收股利		
其他应收款	73,184,604.64	56,381,798.89
合计	73,184,604.64	56,381,798.89

其他说明：

□适用 √不适用

应收利息

(1). 应收利息分类

适用 不适用

(2). 重要逾期利息

适用 不适用

(3). 按坏账计提方法分类披露

适用 不适用

按单项计提坏账准备:

适用 不适用

按单项计提坏账准备的说明:

适用 不适用

按组合计提坏账准备:

适用 不适用

(4). 按预期信用损失一般模型计提坏账准备

适用 不适用

各阶段划分依据和坏账准备计提比例

无

对本期发生损失准备变动的应收利息账面余额显著变动的情况说明:

适用 不适用

(5). 坏账准备的情况

适用 不适用

其中本期坏账准备收回或转回金额重要的:

适用 不适用

其他说明:

无

(6). 本期实际核销的应收利息情况

适用 不适用

其中重要的应收利息核销情况

适用 不适用

核销说明:

适用 不适用

其他说明:

适用 不适用

应收股利

(1). 应收股利

适用 不适用

(2). 重要的账龄超过1年的应收股利

适用 不适用

(3). 按坏账计提方法分类披露

适用 不适用

按单项计提坏账准备:

适用 不适用

按单项计提坏账准备的说明:

适用 不适用

按组合计提坏账准备:

适用 不适用

(4). 按预期信用损失一般模型计提坏账准备

适用 不适用

各阶段划分依据和坏账准备计提比例:

无

对本期发生损失准备变动的应收股利账面余额显著变动的情况说明:

适用 不适用

无

(5). 坏账准备的情况

适用 不适用

其中本期坏账准备收回或转回金额重要的:

适用 不适用

其他说明:

无

(6). 本期实际核销的应收股利情况

适用 不适用

其中重要的应收股利核销情况

适用 不适用

核销说明:

适用 不适用

其他说明：

适用 不适用

其他应收款

(1). 按账龄披露

适用 不适用

(2). 按款项性质分类情况

适用 不适用

单位：元 币种：人民币

款项性质	期末账面余额	期初账面余额
保证金/押金	39,477,189.77	36,555,938.69
员工借款		1,500,000.00
代收代付款项	5,467,359.85	10,623,784.15
出口退税		451,968.03
其他	38,561,100.58	23,862,979.79
小计	83,505,650.20	72,994,670.66
减：坏账准备	10,321,045.56	16,612,871.77
合计	73,184,604.64	56,381,798.89

(3). 坏账准备计提情况

适用 不适用

单位：元 币种：人民币

坏账准备	第一阶段	第二阶段	第三阶段	合计
	未来12个月预期信用损失	整个存续期预期信用损失(未发生信用减值)	整个存续期预期信用损失(已发生信用减值)	
2025年1月1日余额	2,073,959.65	3,118,774.02	11,420,138.10	16,612,871.77
2025年1月1日余额在本期				
—转入第二阶段				
—转入第三阶段				
—转回第二阶段				
—转回第一阶段				
本期计提	1,138,569.55	280,554.84	3,543,170.77	4,962,295.16
本期转回				
本期转销				
本期核销		57,300.00	11,198,149.82	11,255,449.82
其他变动		1,328.45		1,328.45
2025年12月31日余额	3,212,529.20	3,343,357.31	3,765,159.05	10,321,045.56

各阶段划分依据和坏账准备计提比例

第一、二阶段计提比例比照预期信用损失率确定；第三阶段为账龄5年以上及按单项计提坏账准备，计提比例100%。

对本期发生损失准备变动的其他应收款账面余额显著变动的情况说明：
适用 不适用

本期坏账准备计提金额以及评估金融工具的信用风险是否显著增加的采用依据：
适用 不适用

(4). 坏账准备的情况

适用 不适用

单位：元 币种：人民币

类别	期初余额	本期变动金额				期末余额
		计提	收回或转回	转销或核销	其他变动	
坏账准备	16,612,871.77	4,962,295.16		11,255,449.82	1,328.45	10,321,045.56
合计	16,612,871.77	4,962,295.16		11,255,449.82	1,328.45	10,321,045.56

其中本期坏账准备转回或收回金额重要的：
适用 不适用

其他说明：
 其他变动系汇率变动导致外币报表折算差额增加坏账准备人民币1,328.45元。

(5). 本期实际核销的其他应收款情况

适用 不适用

单位：元 币种：人民币

项目	核销金额
实际核销的其他应收款	11,255,449.82

其中重要的其他应收款核销情况：
适用 不适用

其他应收款核销说明：
适用 不适用

(6). 按欠款方归集的期末余额前五名的其他应收款情况

适用 不适用

单位：元 币种：人民币

单位名称	期末余额	占其他应收款期末余额合计数的比例(%)	款项的性质	账龄	坏账准备期末余额
K. K. I. P. SDN BHD	13,262,890.20	15.88	押金及保证金	1年以内	663,144.51
绍兴柯桥经济技术开发区管理委员会	6,983,600.00	8.36	押金及保证金	3-4年	2,095,080.00
CHINA COMMUNICATIONS CONSTRUCTION COMPANY (M) SDN BHD	3,588,055.15	4.30	其他	1年以内	179,402.76
湖南旗滨湘鑫气体有限公司	3,492,660.79	4.18	其他	2-3年	3,492,660.79
JABATAN KERJA RAYA KOTA KINABALU	3,281,084.55	3.93	押金及保证金	1年以内	164,054.23
合计	30,608,290.69	36.65	/	/	6,594,342.29

(7). 因资金集中管理而列报于其他应收款

适用 不适用

其他说明:

适用 不适用

10、 存货

(1). 存货分类

适用 不适用

单位: 元 币种: 人民币

项目	期末余额			期初余额		
	账面余额	存货跌价准备/合同履约成本减值准备	账面价值	账面余额	存货跌价准备/合同履约成本减值准备	账面价值
原材料	976,481,244.43	67,736,216.31	908,745,028.12	1,060,876,898.20	86,597,005.82	974,279,892.38
在产品	10,558,943.71		10,558,943.71	6,471,524.23		6,471,524.23
库存商品	1,547,790,375.74	76,648,889.58	1,471,141,486.16	1,144,659,502.27	140,368,919.67	1,004,290,582.60
周转材料	3,341,068.41		3,341,068.41	2,480,808.53		2,480,808.53
发出商品	116,530,241.73	179,271.18	116,350,970.55	85,663,959.64	319,972.57	85,343,987.07
合计	2,654,701,874.02	144,564,377.07	2,510,137,496.95	2,300,152,692.87	227,285,898.06	2,072,866,794.81

(2). 确认为存货的数据资源

适用 不适用

(3). 存货跌价准备及合同履约成本减值准备

适用 不适用

单位: 元 币种: 人民币

项目	期初余额	本期增加金额		本期减少金额		期末余额
		计提	其他	转回或转销	其他	
原材料	86,597,005.82	25,189,563.42		44,050,352.93		67,736,216.31
库存商品	140,368,919.67	65,071,990.14		128,792,020.23		76,648,889.58
发出商品	319,972.57	583,916.42		724,617.81		179,271.18
合计	227,285,898.06	90,845,469.98		173,566,990.97		144,564,377.07

本期转回或转销存货跌价准备的原因

适用 不适用

项目	确定可变现净值的具体依据	本期转回存货跌价准备的原因	本期转销存货跌价准备的原因
原材料、包装物	相关产成品估计售价减去至完工估计将要发生的成本、估计的销售费用以及相关税费后的金额确定可变现净值	以前期间计提了存货跌价准备的存货可变现净值上升	本期将已计提存货跌价准备的存货耗用/售出/领用耗出
库存商品、在产品	相关产成品估计售价减去估计的销售费用以及相关税费后的金额确定可变现净值	以前期间计提了存货跌价准备的存货可变现净值上升	本期将已计提存货跌价准备的存货耗用/售出/领用耗出

项 目	期末原值	本期转销或转回存货跌价准备	占该项存货期末余额的比例（%）
原材料	976,481,244.43	44,050,352.93	4.51
库存商品	1,547,790,375.74	128,792,020.23	8.32
发出商品	116,530,241.73	724,617.81	0.62

按组合计提存货跌价准备

适用 不适用

按组合计提存货跌价准备的计提标准

适用 不适用

(4). 存货期末余额含有的借款费用资本化金额及其计算标准和依据

适用 不适用

(5). 合同履约成本本期摊销金额的说明

适用 不适用

其他说明：

适用 不适用

11、 持有待售资产

适用 不适用

12、 一年内到期的非流动资产

适用 不适用

一年内到期的债权投资

适用 不适用

一年内到期的其他债权投资

适用 不适用

一年内到期的非流动资产的其他说明：

无

13、 其他流动资产

适用 不适用

单位：元 币种：人民币

项目	期末余额	期初余额
待认证进项税额	45,690,119.72	74,018,695.76
增值税留抵税额	76,427,879.68	71,377,738.53
预缴税金	20,603,412.85	244,655,331.30

一年内摊销的费用	24,653,750.89	14,709,820.35
玻璃液和锡液	782,851,584.38	789,568,103.19
其他		17,706,325.53
合计	950,226,747.52	1,212,036,014.66

其他说明：

无

14、 债权投资

(1). 债权投资情况

适用 不适用

债权投资减值准备本期变动情况

适用 不适用

(2). 期末重要的债权投资

适用 不适用

(3). 减值准备计提情况

适用 不适用

各阶段划分依据和减值准备计提比例：

无

对本期发生损失准备变动的债权投资账面余额显著变动的情况说明：

适用 不适用

本期减值准备计提金额以及评估金融工具的信用风险是否显著增加的采用依据

适用 不适用

(4). 本期实际的核销债权投资情况

适用 不适用

其中重要的债权投资情况核销情况

适用 不适用

债权投资的核销说明：

适用 不适用

其他说明：

适用 不适用

15、 其他债权投资

(1). 其他债权投资情况

适用 不适用

其他债权投资减值准备本期变动情况

适用 不适用

(2). 期末重要的其他债权投资

适用 不适用

(3). 减值准备计提情况

适用 不适用

各阶段划分依据和减值准备计提比例：
无

对本期发生损失准备变动的其他债权投资账面余额显著变动的情况说明：

适用 不适用

本期减值准备计提金额以及评估金融工具的信用风险是否显著增加的采用依据

适用 不适用

(4). 本期实际核销的其他债权投资情况

适用 不适用

其中重要的其他债权投资情况核销情况

适用 不适用

其他债权投资的核销说明：

适用 不适用

其他说明：

适用 不适用

16、 长期应收款

(1). 长期应收款情况

适用 不适用

(2). 按坏账计提方法分类披露

适用 不适用

按单项计提坏账准备：

适用 不适用

按单项计提坏账准备的说明：

适用 不适用

按组合计提坏账准备：

适用 不适用

(3). 按预期信用损失一般模型计提坏账准备

适用 不适用

各阶段划分依据和坏账准备计提比例

无

对本期发生损失准备变动的长期应收款账面余额显著变动的情况说明：

适用 不适用

本期坏账准备计提金额以及评估金融工具的信用风险是否显著增加的采用依据

适用 不适用

(4). 坏账准备的情况

适用 不适用

其中本期坏账准备收回或转回金额重要的：

适用 不适用

其他说明：

无

(5). 本期实际核销的长期应收款情况

适用 不适用

其中重要的长期应收款核销情况

适用 不适用

长期应收款核销说明：

适用 不适用

其他说明：

适用 不适用

17、 长期股权投资

(1). 长期股权投资情况

√适用 □不适用

单位：元 币种：人民币

被投资单位	期初 余额（账面价 值）	本期增减变动							期末 余额（账面价值）	减值准备期末 余额
		追加 投资	减少 投资	权益法下确认 的投资损益	其他综合 收益调整	其他权 益变动	宣告发放现金 股利或利润	计提减 值准备		
一、合营企业										
小计										
二、联营企业										
河源南玻旗滨光伏新能源有限公司	21,342,259.83			1,607,195.36						22,949,455.19
绍兴南玻旗滨新能源有限公司	4,650,131.27			-25,464.34			2,678,677.07			1,945,989.86
深圳前海励珀商业保理有限公司										10,588,754.79
漳州南玻旗滨光伏新能源有限公司	17,378,414.92			1,620,072.79						18,998,487.71
宁海昆仑旗滨综合能源有限公司	2,000,000.00			57,061.08			981.17			2,056,079.91
湖南旗滨湘鑫气体有限公司										10,007,299.26
小计	45,370,806.02			3,258,864.89			2,679,658.24			45,950,012.67
合计	45,370,806.02			3,258,864.89			2,679,658.24			45,950,012.67

(2). 长期股权投资的减值测试情况

适用 不适用

可收回金额按公允价值减去处置费用后的净额确定

适用 不适用

可收回金额按预计未来现金流量的现值确定

适用 不适用

前述信息与以前年度减值测试采用的信息或外部信息明显不一致的差异原因

适用 不适用

公司以前年度减值测试采用信息与当年实际情况明显不一致的差异原因

适用 不适用

其他说明：

无

18、 其他权益工具投资

(1). 其他权益工具投资情况

适用 不适用

(2). 本期存在终止确认的情况说明

适用 不适用

其他说明：

适用 不适用

19、 其他非流动金融资产

适用 不适用

其他说明：

适用 不适用

20、 投资性房地产

投资性房地产计量模式

不适用

21、 固定资产

项目列示

适用 不适用

单位：元 币种：人民币

项目	期末余额	期初余额
固定资产	18,687,813,499.28	18,298,497,968.80
固定资产清理	3,486,429.00	263,954,937.97
合计	18,691,299,928.28	18,562,452,906.77

其他说明：

适用 不适用

固定资产

(1). 固定资产情况

适用 不适用

单位：元 币种：人民币

项目	房屋及建筑物	机器设备	电子设备及其他	运输设备	合计
一、账面原值：					
1. 期初余额	10,845,581,985.04	13,341,126,916.59	966,836,564.60	59,717,212.03	25,213,262,678.26
2. 本期增加金额	764,777,341.55	1,835,762,191.27	139,428,503.57	9,461,745.02	2,749,429,781.41
(1) 购置	23,555,436.06	21,958,761.45	47,809,045.87	9,338,674.75	102,661,918.13

(2) 在建工程转入	720,237,128.72	1,798,459,747.11	60,488,573.82		2,579,185,449.65
(3) 企业合并增加					
(4) 其他	20,984,776.77	15,343,682.71	31,130,883.88	123,070.27	67,582,413.63
3. 本期减少金额	379,159,375.02	778,648,248.92	84,039,535.36	3,622,080.00	1,245,469,239.30
(1) 处置或报废	6,562,107.27	243,968,155.62	27,084,153.26	3,622,080.00	281,236,496.15
(2) 固定资产改良转入在建工程	372,597,267.75	534,680,093.30	56,955,382.10		964,232,743.15
(3) 其他					
4. 期末余额	11,231,199,951.57	14,398,240,858.94	1,022,225,532.81	65,556,877.05	26,717,223,220.37
二、累计折旧					
1. 期初余额	2,758,682,325.27	3,414,028,984.45	535,822,785.45	40,240,765.64	6,748,774,860.81
2. 本期增加金额	556,007,802.28	1,137,670,344.12	138,936,223.81	6,219,474.02	1,838,833,844.23
(1) 计提	543,763,420.86	1,133,176,097.04	124,547,722.62	6,004,680.62	1,807,491,921.14
(2) 非同一控制下并入					
(3) 其他	12,244,381.42	4,494,247.08	14,388,501.19	214,793.40	31,341,923.09
3. 本期减少金额	188,772,571.38	506,900,350.00	70,071,150.97	3,265,034.50	769,009,106.85
(1) 处置或报废	1,016,996.27	212,061,091.76	23,036,656.60	3,265,034.50	239,379,779.13
(2) 固定资产改良转在建工程	187,755,575.11	294,839,258.24	47,034,494.37		529,629,327.72
(3) 其他					
4. 期末余额	3,125,917,556.17	4,044,798,978.57	604,687,858.29	43,195,205.16	7,818,599,598.19
三、减值准备					
1. 期初余额	87,545,324.40	76,974,926.23	1,394,293.62	75,304.40	165,989,848.65
2. 本期增加金额	3,385.71	46,345,134.97	3,874,037.30		50,222,557.98
(1) 计提	3,385.71	44,969,407.30	3,874,037.30		48,846,830.31
(2) 在建工程转入					
(3) 其他		1,375,727.67			1,375,727.67
3. 本期减少金额	113,613.15	4,898,041.19	390,238.64	390.75	5,402,283.73
(1) 处置或报废	113,613.15	4,686,753.51	161,803.97	390.75	4,962,561.38
(2) 固定资产改良转入在建工程		211,287.68	228,434.67		439,722.35
4. 期末余额	87,435,096.96	118,422,020.01	4,878,092.28	74,913.65	210,810,122.90
四、账面价值					
1. 期末账面价值	8,017,847,298.44	10,235,019,860.36	412,659,582.24	22,286,758.24	18,687,813,499.28
2. 期初账面价值	7,999,354,335.37	9,850,123,005.91	429,619,485.53	19,401,141.99	18,298,497,968.80

(2). 暂时闲置的固定资产情况

适用 不适用

(3). 通过经营租赁租出的固定资产

适用 不适用

单位：元 币种：人民币

项目	期末账面价值
房屋建筑物	65,568,149.21
合计	65,568,149.21

(4). 未办妥产权证书的固定资产情况

√适用 □不适用

单位：元 币种：人民币

项目	账面价值	未办妥产权证书的原因
株洲醴陵旗滨玻璃有限公司	28,675,143.35	正在办理
湖南旗滨医药材料科技有限公司	5,245,040.83	正在办理
绍兴旗滨玻璃有限公司	481,231,862.34	正在办理
绍兴旗滨电子玻璃有限公司	128,972,544.53	正在办理
彝良旗滨硅业有限公司	10,511,607.96	正在办理
漳州旗滨玻璃有限公司	4,818,810.72	正在办理
漳州旗滨玻璃有限公司东山物流分公司	36,466,095.63	正在办理
合计	695,921,105.36	

(5). 固定资产的减值测试情况

√适用 □不适用

可收回金额按公允价值减去处置费用后的净额确定

√适用 □不适用

单位：元 币种：人民币

项目	账面价值	可收回金额	减值金额	公允价值和处置费用的确定方式	关键参数	关键参数的确定依据
药玻中性硼硅药用玻璃生产线	94,803,255.83	45,968,603.97	48,834,651.86	公允价值：采用市场价格/成本法确定公允价值。处置费用：考虑处置资产相关的费用	公允价值、处置费用	采用设备活跃市场的交易价格和已投入成本为基础，结合成新率及市场价格调整计算公允价值。处置费用包含中介服务费、清理费及相关税费，依据为相关规定及行业平均费用水平。
合计	94,803,255.83	45,968,603.97	48,834,651.86	/	/	/

注：公司在对药玻中性硼硅药用玻璃生产线进行减值测试时，纳入本次评估范围内资产，由于外部市场因素影响，具体视市场情况进行经营计划安排，同时也不会对外出租，因此无法对该资产未来现金流进行预测。参考了同致信德(北京)资产评估有限公司2026年1月23日出具的同致信德评报字(2026)第100023号《湖南旗滨医药材料科技有限公司拟以财务报告为目的进行资产减值测试涉及其持有的中性硼硅药用玻璃生产线资产评估报告》中的可收回金额。

可收回金额按预计未来现金流量的现值确定

□适用 √不适用

前述信息与以前年度减值测试采用的信息或外部信息明显不一致的差异原因

□适用 √不适用

公司以前年度减值测试采用信息与当年实际情况明显不一致的差异原因

□适用 √不适用

其他说明：

□适用 √不适用

固定资产清理

√适用 □不适用

单位：元 币种：人民币

项目	期末余额	期初余额
非流动资产处置	3,486,429.00	263,954,937.97
合计	3,486,429.00	263,954,937.97

其他说明：
无

22、 在建工程

项目列示

适用 不适用

单位：元 币种：人民币

项目	期末余额	期初余额
在建工程	2,327,638,351.68	3,162,372,971.74
工程物资	148,314,617.70	231,691,017.44
合计	2,475,952,969.38	3,394,063,989.18

其他说明：
适用 不适用

在建工程

(1). 在建工程情况

适用 不适用

单位：元 币种：人民币

项目	期末余额			期初余额		
	账面余额	减值准备	账面价值	账面余额	减值准备	账面价值
在建工程	2,559,713,724.83	232,075,373.15	2,327,638,351.68	3,186,530,298.10	24,157,326.36	3,162,372,971.74
合计	2,559,713,724.83	232,075,373.15	2,327,638,351.68	3,186,530,298.10	24,157,326.36	3,162,372,971.74

(2). 重要在建工程项目本期变动情况

√适用 □不适用

单位：元 币种：人民币

项目名称	预算数	期初余额	本期增加金额	本期转入固定资产金额	本期其他减少金额	期末余额	工程累计投入占预算比例(%)	工程进度	利息资本化累计金额	其中：本期利息资本化金额	本期利息资本化率(%)	资金来源
醴陵三线冷修技改	127,760,910.73	136,448,799.04	65,168,174.13	201,616,973.17			71.92	100.00				自筹
醴陵四线冷修技改	136,285,810.93		200,365,884.66	199,312,580.24	1,053,304.42		74.88	100.00				自筹
醴陵二线冷修技改	122,709,900.27		87,806,253.65			87,806,253.65	20.00	30.00				自筹
沙巴物流码头工程项目	301,121,028.72	254,828,784.42	17,853,976.15	272,682,760.57			91.56	100.00	555,440.67	297,864.30		自筹+借款
漳玻3、4#泊位建设工程	115,966,900.00	48,158,230.55	34,955,034.58			83,113,265.13	77.00	80.00				自筹
漳玻八线冷修	118,763,265.00	59,887,358.05	107,461,158.31	165,924,288.51	1,424,227.85		95.00	100.00				自筹
深圳研发基地	300,000,000.00	60,539,837.31	182,415,379.91	21,000.00	525.75	242,933,691.47	80.98	85.00	1,564,413.30	1,246,515.26		自筹+借款
宁波物流码头建设工程	161,094,317.10	73,949,918.94	54,350,568.57		235,310.10	128,065,177.41	60.00	80.00				自筹
长兴三线冷修技改工程	123,709,704.90	156,449,023.53	3,863,606.58	158,579,354.24	1,638,585.60	94,690.27	88.80	99.00				自筹
长兴四线冷修技改工程	137,435,346.85		43,091,349.00			43,091,349.00	5.00	12.50				自筹
云南昭通光伏高透基材项目	1,998,854,220.51	491,127,068.15	32,824,325.17	472,429,569.94	63,735.91	51,458,087.47	95.00	95.00	30,290,204.77	5,106,753.40		自筹+贷款
沙巴高透基材项目	3,120,620,000.00	907,250,400.89		671,831,716.00		235,418,684.89	91.17	97.00	75,381,697.63	19,687,219.00		自筹+贷款
沙巴光伏三线扩建项目	1,450,000,000.00	154,150,586.58	609,991,520.00			764,142,106.58	58.00	95.00	7,700,626.85	7,700,626.85	2.80	自筹+贷款
沙巴砂厂建设	850,450,000.00	228,930,621.56	53,326,154.20	149,034,795.03	1,806,861.07	131,415,119.66	73.46	98.00	13,682,420.95	1,774,776.84		自筹+贷款
其他项目		614,809,669.08	465,118,042.17	287,752,411.95		792,175,299.30						
合计	\	3,186,530,298.10	1,958,591,427.08	2,579,185,449.65	6,222,550.70	2,559,713,724.83	\	/	129,174,804.17	35,813,755.65	/	/

注：生产线冷修技改等项目预算数不包括利旧资产。

(3). 本期计提在建工程减值准备情况

√适用 □不适用

单位：元 币种：人民币

项目	期初余额	本期增加	本期减少	期末余额	计提原因
湖南药玻一线建设项目	22,948,551.41	11,009,990.21		33,958,541.62	存在减值迹象,评估减值
高性能电子玻璃生产线项目		197,858,252.36		197,858,252.36	存在减值迹象,评估减值
其他项目	1,208,774.95		950,195.78	258,579.17	
合计	24,157,326.36	208,868,242.57	950,195.78	232,075,373.15	/

(4). 在建工程的减值测试情况

√适用 □不适用

可收回金额按公允价值减去处置费用后的净额确定

√适用 □不适用

单位：元 币种：人民币

项目	账面价值	可收回金额	减值金额	公允价值和处置费用的确定方式	关键参数	关键参数的确定依据
湖南药玻一线建设项目	59,126,945.34	25,168,403.72	33,958,541.62	公允价值:采用市场价格/成本法确定公允价值。处置费用:考虑处置资产相关的费用	公允价值、处置费用	采用设备活跃市场的交易价格和已投入成本为基础,结合成新率及市场价格计算公允价值。处置费用包含中介服务费、清理费及相关税费,依据为相关规定及行业平均费用水平。
高性能电子玻璃生产线项目	323,749,652.36	125,891,400.00	197,858,252.36	公允价值:采用市场价格/成本法确定公允价值。处置费用:考虑处置资产相关的费用	公允价值、处置费用	采用设备活跃市场的交易价格、协议售价、报废市场回收价确定公允价值。处置费用包含中介服务费、清理费及相关税费,依据为相关规定及行业平均费用水平。
合计	382,876,597.70	151,059,803.72	231,816,793.98	/	/	/

注 1: 公司在对湖南药玻一线建设项目进行减值测试时,参考了同致信德(北京)资产评估有限公司 2026 年 1 月 23 日出具的同致信德评报字(2026)第 100023 号《湖南旗滨医药材料科技有限公司拟以财务报告为目的进行资产减值测试涉及其持有的中性硼硅药用玻璃生产线资产评估报告》中的可收回金额。

注 2: 公司在对高性能电子玻璃生产二线项目进行减值测试时,参考了同致信德(北京)资产评估有限公司 2026 年 1 月 23 日出具的同致信德评报字(2026)第 100026 号《绍兴旗滨玻璃有限公司拟以财务报告为目的进行资产减值测试涉及持有的高性能电子玻璃生产二线资产评估报告》中的可收回金额。

可收回金额按预计未来现金流量的现值确定

□适用 √不适用

前述信息与以前年度减值测试采用的信息或外部信息明显不一致的差异原因

□适用 √不适用

公司以前年度减值测试采用信息与当年实际情况明显不一致的差异原因

适用 不适用

其他说明：

适用 不适用

工程物资

(1). 工程物资情况

适用 不适用

单位：元 币种：人民币

项目	期末余额			期初余额		
	账面余额	减值准备	账面价值	账面余额	减值准备	账面价值
工程材料	148,314,617.70		148,314,617.70	231,691,017.44		231,691,017.44
合计	148,314,617.70		148,314,617.70	231,691,017.44		231,691,017.44

其他说明：

无

23、 生产性生物资产

(1). 采用成本计量模式的生产性生物资产

适用 不适用

(2). 采用成本计量模式的生产性生物资产的减值测试情况

适用 不适用

(3). 采用公允价值计量模式的生产性生物资产

适用 不适用

其他说明：

适用 不适用

24、 油气资产

(1). 油气资产情况

适用 不适用

(2). 油气资产的减值测试情况

适用 不适用

其他说明：

无

25、 使用权资产

(1). 使用权资产情况

适用 不适用

单位：元 币种：人民币

项目	房屋建筑物	土地使用权	电子设备	运输设备	海域使用权	合计
一、账面原值						
1. 期初余额	40,878,820.49	187,184,931.20	633,185.49	7,721,900.00	876,295.84	237,295,133.02
2. 本期增加金额	13,731,965.62	16,234,734.05		550,585.29	60,604.26	30,577,889.22
(1) 新增	1,104,534.82	16,234,734.05				17,339,268.87
(2) 其他	12,627,430.80			550,585.29	60,604.26	13,238,620.35
3. 本期减少金额	4,206,667.45	26,032,071.11				30,238,738.56
(1) 处置	4,206,667.45	3,092,930.39				7,299,597.84
(2) 其他		22,939,140.72				22,939,140.72
4. 期末余额	50,404,118.66	177,387,594.14	633,185.49	8,272,485.29	936,900.10	237,634,283.68
二、累计折旧						
1. 期初余额	20,794,425.97	17,047,582.61	477,423.37	7,637,376.84	46,248.99	46,003,057.78
2. 本期增加金额	16,314,479.79	7,295,117.78	77,471.06	584,394.57	34,444.24	24,305,907.44
(1) 计提	16,314,479.79	7,295,117.78	77,471.04	33,809.28	30,178.22	23,751,056.11
(2) 其他			0.02	550,585.29	4,266.02	554,851.33
3. 本期减少金额	12,429,183.22	10,367,810.60	2,208.58	-	-	22,799,202.40
(1) 处置	4,143,522.43	427,516.29	2,208.58			4,573,247.30
(2) 其他	8,285,660.79	9,940,294.31				18,225,955.10
4. 期末余额	24,679,722.54	13,974,889.79	552,685.85	8,221,771.41	80,693.23	47,509,762.82
三、减值准备						
1. 期初余额						
2. 本期增加金额						
(1) 计提						
3. 本期减少金额						
(1) 处置						
4. 期末余额						
四、账面价值						
1. 期末账面价值	25,724,396.12	163,412,704.35	80,499.64	50,713.88	856,206.87	190,124,520.86
2. 期初账面价值	20,084,394.52	170,137,348.59	155,762.12	84,523.16	830,046.85	191,292,075.24

(2). 使用权资产的减值测试情况

□适用 √不适用

其他说明：

无

26、 无形资产

(1). 无形资产情况

√适用 □不适用

单位：元 币种：人民币

项目	土地使用权	海域使用权	专利权	非专利技术	砂矿采矿权	软件及其他	合计
一、账面原值							
1.期初余额	2,025,662,087.17	3,561,466.97	21,031,193.82	21,407,357.47	401,440,106.60	33,099,011.35	2,506,201,223.38
2.本期增加金额	9,007,289.20				21,745,119.90	1,267,721.86	32,020,130.96
(1) 购置	488,029.40				11,890,852.98	1,030,028.72	13,408,911.10
(2) 内部研发							
(3) 企业合并增加							
(4) 其他	8,519,259.80				9,854,266.92	237,693.14	18,611,219.86
3.本期减少金额						3,902.12	3,902.12
(1) 处置							
(2) 其他						3,902.12	3,902.12
4.期末余额	2,034,669,376.37	3,561,466.97	21,031,193.82	21,407,357.47	423,185,226.50	34,362,831.09	2,538,217,452.22
二、累计摊销							
1.期初余额	245,951,733.29	388,028.70	14,333,264.09	21,390,333.63	58,364,796.47	17,848,859.61	358,277,015.79
2.本期增加金额	41,737,723.52	164,627.40	1,866,968.10	14,591.87	26,901,367.33	2,007,310.25	72,692,588.47
(1) 计提	41,737,723.52	164,627.40	1,862,019.90	14,591.87	26,901,367.33	1,876,576.92	72,556,906.94
(2) 其他			4,948.20			130,733.33	135,681.53
3.本期减少金额						4,948.20	4,948.20
(1) 处置							
(2) 其他						4,948.20	4,948.20

4.期末余额	287,689,456.81	552,656.10	16,200,232.19	21,404,925.50	85,266,163.80	19,851,221.66	430,964,656.06
三、减值准备							
1.期初余额							
2.本期增加金额							
(1) 计提							
3.本期减少金额							
(1) 处置							
4.期末余额							
四、账面价值							
1.期末账面价值	1,746,979,919.56	3,008,810.87	4,830,961.63	2,431.97	337,919,062.70	14,511,609.43	2,107,252,796.16
2.期初账面价值	1,779,710,353.88	3,173,438.27	6,697,929.73	17,023.84	343,075,310.13	15,250,151.74	2,147,924,207.59

本期末通过公司内部研发形成的无形资产占无形资产余额的比例是0%

(2). 确认为无形资产的数据资源

适用 不适用

(3). 未办妥产权证书的土地使用权情况

适用 不适用

(4). 无形资产的减值测试情况

适用 不适用

其他说明：

适用 不适用

27、 商誉

(1). 商誉账面原值

适用 不适用

单位：元 币种：人民币

被投资单位名称或形成商誉的事项	期初余额	本期增加		本期减少		期末余额
		企业合并形成的		处置		
彝良永昌矿电开发投资有限公司	2,998,190.02					2,998,190.02
合计	2,998,190.02					2,998,190.02

(2). 商誉减值准备

适用 不适用

(3). 商誉所在资产组或资产组组合的相关信息

适用 不适用

资产组或资产组组合发生变化

适用 不适用

其他说明：

适用 不适用

(4). 可收回金额的具体确定方法

可收回金额按公允价值减去处置费用后的净额确定

适用 不适用

可收回金额按预计未来现金流量的现值确定

适用 不适用

前述信息与以前年度减值测试采用的信息或外部信息明显不一致的差异原因

适用 不适用

公司以前年度减值测试采用信息与当年实际情况明显不一致的差异原因

适用 不适用

(5). 业绩承诺及对应商誉减值情况

形成商誉时存在业绩承诺且报告期或报告期上一期间处于业绩承诺期内

适用 不适用

其他说明：

适用 不适用

28、 长期待摊费用

适用 不适用

单位：元 币种：人民币

项目	期初余额	本期增加金额	本期摊销金额	其他减少金额	期末余额
排污权有偿使用费	46,555,732.65	162,913.00	18,396,527.89		28,322,117.76
矿山补偿费	119,297,628.47		11,794,786.97		107,502,841.50
废石清理及山皮采剥工程	2,135,913.32		2,135,913.32		
催化剂	10,611,791.32	13,579,900.88	10,276,426.48		13,915,265.72
高可靠性接电费	892,265.81		377,358.52		514,907.29
除尘布袋	2,109,718.94	4,631,743.57	3,814,109.30		2,927,353.21
排水沟及道路修筑工程	136,745.25		136,745.25		
其他待摊支出	42,674,160.70	58,053,425.46	5,967,945.61		94,759,640.55
合计	224,413,956.46	76,427,982.91	52,899,813.34		247,942,126.03

其他说明：

无

29、 递延所得税资产/ 递延所得税负债

(1). 未经抵销的递延所得税资产

适用 不适用

单位：元 币种：人民币

项目	期末余额		期初余额	
	可抵扣暂时性差异	递延所得税资产	可抵扣暂时性差异	递延所得税资产
内部交易未实现利润	188,658,853.47	37,121,578.56	147,233,577.54	29,516,101.35
可抵扣亏损	1,961,491,257.31	348,441,274.82	1,490,387,964.59	249,742,330.84
资产减值准备	664,891,114.88	95,705,585.68	435,533,704.45	74,626,080.39
递延收益	484,889,256.57	76,965,295.45	352,138,999.68	68,029,829.48
预提费用	23,859,832.31	4,933,074.42	134,136,704.35	31,855,585.85
租赁负债	17,666,930.34	3,643,739.42	27,244,858.84	5,830,237.79
试生产损益	6,472,112.33	970,816.85	7,482,608.46	1,122,391.27
预计负债	49,618,006.03	11,710,390.36		
节能节水设备	173,463,424.31	17,346,437.97	162,884,587.31	16,288,458.73
合计	3,571,010,787.55	596,838,193.53	2,757,043,005.22	477,011,015.70

(2). 未经抵销的递延所得税负债

√适用 □不适用

单位：元 币种：人民币

项目	期末余额		期初余额	
	应纳税暂时性差异	递延所得税负债	应纳税暂时性差异	递延所得税负债
非同一控制下企业合并评估增值	8,398,878.78	2,099,719.70	10,416,406.08	2,604,101.52
使用权资产	20,303,038.38	4,476,281.05	24,123,496.78	5,871,322.13
加速折旧	991,162,042.88	159,252,730.63	1,036,071,183.79	181,303,572.61
试生产损益	25,519,145.26	3,999,803.94	25,779,410.19	4,073,059.95
可转换债券			121,719,210.12	30,433,127.83
弃置费用	40,883,608.39	9,676,765.57		
公允价值变动			97,202.36	14,580.35
合计	1,086,266,713.69	179,505,300.89	1,218,206,909.32	224,299,764.39

(3). 以抵销后净额列示的递延所得税资产或负债

□适用 √不适用

(4). 未确认递延所得税资产明细

√适用 □不适用

单位：元 币种：人民币

项目	期末余额	期初余额
可抵扣暂时性差异	87,526,029.77	69,862,385.37
可抵扣亏损	374,867,452.02	343,345,164.08
合计	462,393,481.79	413,207,549.45

(5). 未确认递延所得税资产的可抵扣亏损将于以下年度到期

√适用 □不适用

单位：元 币种：人民币

年份	期末金额	期初金额	备注
2026	15,643,476.71		
2027	44,542,774.17	2,216,858.47	
2028	55,502,904.49		
2029	92,878,371.22	1,419,339.08	
2030	117,696,718.66	2,955,548.29	
2031	2,040,188.55	17,683,665.26	
2032	5,481,830.09	47,807,745.79	
2033	4,809,795.73	57,825,559.35	
2034	18,172,785.11	105,970,790.64	
2035	11,123,718.99	107,465,657.20	
2036	6,974,888.30		
合计	374,867,452.02	343,345,164.08	/

其他说明：

√适用 □不适用

注：报告期期末未确认递延所得税资产的可抵扣亏损主要系二级子公司湖南旗滨医药材料科技有限公司累计未弥补亏损 281,827,358.92 元，四级子公司马来旗滨矿业有限公司累计未弥补亏损 45,084,801.13 元，二级子公司绍兴旗滨电子玻璃有限公司累计未弥补亏损 38,300,812.08 元，四级子公司沙巴旗滨物流服务(马来西亚)有限公司累计未弥补亏损 3,518,405.64 元，二级子公司福建旗滨医药材料科技有限公司累计未弥补亏损 6,136,074.25 元。根据马来西亚国税局 2022 年 6 月 30 日发布的最新税法税前可弥补亏损期限由原来的 7 年延长至 10 年。

30、其他非流动资产

√适用 □不适用

单位：元 币种：人民币

项目	期末余额			期初余额		
	账面余额	减值准备	账面价值	账面余额	减值准备	账面价值
预付设备款	273,874,127.99		273,874,127.99	119,330,617.17		119,330,617.17
预付工程款和工程物资款	90,632,526.25		90,632,526.25	94,115,613.72		94,115,613.72
预付土地款	197,139,311.11		197,139,311.11	213,997,343.16		213,997,343.16
预付矿山采矿权款	9,097,315.00		9,097,315.00			
预付浮法产能款	29,455,654.74		29,455,654.74			
其他	394,247.79		394,247.79	650,371.72		650,371.72
合计	600,593,182.88		600,593,182.88	428,093,945.77		428,093,945.77

其他说明：

无

31、 所有权或使用权受限资产

√适用 □不适用

单位：元 币种：人民币

项目	期末				期初			
	账面余额	账面价值	受限类型	受限情况	账面余额	账面价值	受限类型	受限情况
货币资金	162,589,766.15	162,589,766.15	其他	承兑汇票\信用证\贷款保证金\复垦保证金等	150,055,224.75	150,055,224.75	其他	承兑汇票\信用证\贷款保证金\复垦保证金等
应收票据	16,099,874.18	16,089,874.18	质押	已背书未到期银行承兑汇票及商业承兑汇票	42,393,427.37	42,393,427.37	质押	已背书未到期银行承兑汇票及商业承兑汇票
存货								
其中：数据资源								
固定资产	530,457,227.58	294,680,648.28	抵押	抵押借款	545,590,958.64	315,813,595.12	抵押	抵押借款
无形资产	378,813,158.40	355,129,317.47	抵押	抵押借款	386,504,272.96	348,429,834.35	抵押	抵押借款
其中：数据资源								
在建工程	25,053,970.71	25,053,970.71	抵押	抵押借款	28,502,464.68	28,502,464.68	抵押	抵押借款
使用权资产	178,105,467.52	156,413,581.16	抵押	抵押借款	177,310,919.38	161,520,942.95	抵押	抵押借款
合计	1,291,119,464.54	1,009,957,157.95	/	/	1,330,357,267.78	1,046,715,489.22	/	/

其他说明：
无

32、 短期借款

(1). 短期借款分类

适用 不适用

单位：元 币种：人民币

项目	期末余额	期初余额
质押借款		
抵押借款		
保证借款	1,477,598,924.29	954,867,756.70
信用借款		
合计	1,477,598,924.29	954,867,756.70

短期借款分类的说明：

无

(2). 已逾期未偿还的短期借款情况

适用 不适用

其中重要的已逾期未偿还的短期借款情况如下：

适用 不适用

其他说明：

适用 不适用

33、 交易性金融负债

适用 不适用

其他说明：

适用 不适用

无

34、 衍生金融负债

适用 不适用

35、 应付票据

(1). 应付票据列示

适用 不适用

单位：元 币种：人民币

种类	期末余额	期初余额
商业承兑汇票		
银行承兑汇票	641,373,092.87	359,804,666.64
合计	641,373,092.87	359,804,666.64

本期末已到期未支付的应付票据总额为0元。到期未付的原因是无

36、 应付账款

(1). 应付账款列示

√适用 □不适用

单位：元 币种：人民币

项目	期末余额	期初余额
材料款	1,510,545,549.09	1,076,639,136.11
设备款	205,540,466.68	278,476,380.09
工程款	899,621,954.95	1,641,499,297.94
合计	2,615,707,970.72	2,996,614,814.14

(2). 账龄超过1年或逾期的重要应付账款

□适用 √不适用

其他说明：

□适用 √不适用

37、 预收款项

(1). 预收款项列示

□适用 √不适用

(2). 账龄超过1年的重要预收款项

□适用 √不适用

(3). 报告期内账面价值发生重大变动的金额和原因

□适用 √不适用

其他说明：

□适用 √不适用

38、 合同负债

(1). 合同负债情况

√适用 □不适用

单位：元 币种：人民币

项目	期末余额	期初余额
预收货款	171,816,838.72	117,414,893.36
合计	171,816,838.72	117,414,893.36

(2). 账龄超过1年的重要合同负债

□适用 √不适用

(3). 报告期内账面价值发生重大变动的金额和原因

□适用 √不适用

其他说明：

适用 不适用

39、 应付职工薪酬

(1). 应付职工薪酬列示

适用 不适用

项目	期初余额	本期增加	本期减少	期末余额
一、短期薪酬	333,495,492.87	1,896,337,419.03	1,983,197,310.50	246,635,601.40
二、离职后福利-设定提存计划	484,942.67	121,383,947.38	121,314,988.93	553,901.12
三、辞退福利		14,149,769.23	14,046,035.63	103,733.60
四、一年内到期的其他福利				
合计	333,980,435.54	2,031,871,135.64	2,118,558,335.06	247,293,236.12

单位：元 币种：人民币

(2). 短期薪酬列示

适用 不适用

单位：元 币种：人民币

项目	期初余额	本期增加	本期减少	期末余额
一、工资、奖金、津贴和补贴	328,022,014.25	1,685,325,429.04	1,771,130,473.50	242,216,969.79
二、职工福利费	82,386.19	65,359,999.08	65,352,737.18	89,648.09
三、社会保险费	661,252.54	68,437,355.47	68,338,547.51	760,060.50
其中：医疗保险费	236,812.74	53,141,857.05	53,152,624.89	226,044.90
工伤保险费	424,439.80	12,593,546.53	12,483,970.73	534,015.60
生育保险费		2,701,951.89	2,701,951.89	
四、住房公积金	442,022.57	56,334,152.92	56,376,935.46	399,240.03
五、工会经费和职工教育经费	4,287,817.32	13,080,848.13	14,198,982.46	3,169,682.99
六、短期带薪缺勤		7,799,634.39	7,799,634.39	
七、短期利润分享计划				
八、非货币性福利				
九、其他短期薪酬				
其中：以现金结算的股份支付				
合计	333,495,492.87	1,896,337,419.03	1,983,197,310.50	246,635,601.40

(3). 设定提存计划列示

适用 不适用

单位：元 币种：人民币

项目	期初余额	本期增加	本期减少	期末余额
1、基本养老保险	456,724.39	116,827,558.49	116,763,296.69	520,986.19
2、失业保险费	28,218.28	4,556,388.89	4,551,692.24	32,914.93
3、企业年金缴费				
合计	484,942.67	121,383,947.38	121,314,988.93	553,901.12

其他说明：

适用 不适用

40、 应交税费

适用 不适用

单位：元 币种：人民币

项目	期末余额	期初余额
增值税	34,184,341.17	55,761,591.05
城市维护建设税	970,004.78	1,640,321.41
企业所得税	23,860,954.17	33,457,811.17
代扣代缴个人所得税	6,862,901.32	16,346,562.35
印花税	3,721,906.49	3,975,384.67
房产税	29,620,775.64	28,194,160.01
教育费附加	925,690.92	1,544,307.06
土地使用税	14,965,961.50	15,415,087.45
资源税	1,626,305.39	1,060,873.92
环保税	2,572,963.81	2,748,463.47
其他	8,924,265.28	16,810,986.08
合计	128,236,070.47	176,955,548.64

其他说明：

无

41、 其他应付款

(1). 项目列示

适用 不适用

单位：元 币种：人民币

项目	期末余额	期初余额
应付利息		
应付股利		
其他应付款	499,483,783.38	1,244,305,093.06
合计	499,483,783.38	1,244,305,093.06

其他说明：

适用 不适用

(2). 应付利息

分类列示

适用 不适用

逾期的重要应付利息：

适用 不适用

其他说明：

适用 不适用

(3). 应付股利

分类列示

适用 不适用

(4). 其他应付款

按款项性质列示其他应付款

适用 不适用

单位：元 币种：人民币

项目	期末余额	期初余额
质保金/保证金	427,556,274.98	427,748,026.41
限制性股票回购义务		
其他	71,927,508.40	816,557,066.65
合计	499,483,783.38	1,244,305,093.06

账龄超过1年或逾期的重要其他应付款

适用 不适用

其他说明：

适用 不适用

42. 持有待售负债

适用 不适用

43. 1年内到期的非流动负债

适用 不适用

单位：元 币种：人民币

项目	期末余额	期初余额
1年内到期的长期借款	2,390,209,337.78	2,072,827,690.47
1年内到期的应付债券		10,982,926.51
1年内到期的长期应付款		
1年内到期的租赁负债	11,539,125.23	10,588,695.91
合计	2,401,748,463.01	2,094,399,312.89

其他说明：

一年内到期的长期借款：

项目	期末余额	期初余额
抵押+保证借款	231,024,628.14	86,600,000.00
质押借款		
保证借款	2,159,131,138.81	1,986,227,690.47
抵押借款		
信用借款	53,570.83	
合计	2,390,209,337.78	2,072,827,690.47

44. 其他流动负债

其他流动负债情况

√适用 □不适用

单位：元 币种：人民币

项目	期末余额	期初余额
待转销项税	9,532,913.33	8,394,716.78
期末已背书未终止确认的应收票据	16,099,874.18	42,393,427.37
其他	15,943,660.13	2,641,654.73
合计	41,576,447.64	53,429,798.88

短期应付债券的增减变动：

□适用 √不适用

其他说明：

□适用 √不适用

45、 长期借款

(1). 长期借款分类

√适用 □不适用

单位：元 币种：人民币

项目	期末余额	期初余额
质押借款		
抵押借款		
保证借款	7,438,050,470.55	7,857,802,141.63
信用借款	89,900,000.00	
抵押+保证借款	1,726,500,000.00	1,820,000,000.00
合计	9,254,450,470.55	9,677,802,141.63

长期借款分类的说明：

无

其他说明：

□适用 √不适用

46、 应付债券

(1). 应付债券

√适用 □不适用

单位：元 币种：人民币

项目	期末余额	期初余额
旗滨转债-面值		1,498,448,000.00
旗滨转债-利息调整		-121,719,210.12
合计		1,376,728,789.88

(2). 应付债券的具体情况：（不包括划分为金融负债的优先股、永续债等其他金融工具）

√适用 □不适用

单位：元 币种：人民币

债券名称	面值（元）	票面利率（%）	发行日期	债券期限	发行金额	期初余额	本期发行	按面值计提利息	本期转股及溢折价摊销	本期偿还	期末余额	是否违约
旗滨转债	100.00		2021年4月9日	6年	1,500,000,000.00	1,376,728,789.88		20,725,089.71	-1,372,327,789.88	4,401,000.00	0.00	
合计	/	/	/	/	1,500,000,000.00	1,376,728,789.88		20,725,089.71	-1,372,327,789.88	4,401,000.00	0.00	

(3). 可转换公司债券的说明

√适用 □不适用

项目	转股条件	转股时间
债券期限	可转债期限自发行之日起6年，即自2021年4月9日至2027年4月9日	2021年10月15日至2027年4月8日
票面利率	第一年0.20%、第二年0.40%、第三年0.60%、第四年1.00%、第五年1.80%、第六年2.00%；每年付息一次，到期归还本金和支付最后一年利息。	2021年10月15日至2027年4月8日
转股说明	持有人可以将自己账户内的“旗滨转债”全部或部分申请转为本公司股票；可转债转股申报单位为手，一手为1,000元面额，转换成股份的最小单位为一股；同一交易日内多次申报转股的，将合并计算转股数量。转股时不足转换1股的可转债部分，本公司将于转股申报日的次一个交易日通过中国证券登记结算有限责任公司以现金兑付。本年可转债转股1,494,047,000.00元，赎回4,401,000.00元，截至2025年12月3日，旗滨转债已摘牌。	2021年10月15日至2027年4月8日

转股权会计处理及判断依据

□适用 √不适用

(4). 划分为金融负债的其他金融工具说明

期末发行在外的优先股、永续债等其他金融工具基本情况

□适用 √不适用

期末发行在外的优先股、永续债等金融工具变动情况表

适用 不适用

其他金融工具划分为金融负债的依据说明

适用 不适用

其他说明：

适用 不适用

47、 租赁负债

√适用 □不适用

单位：元 币种：人民币

项目	期末余额	期初余额
长期租赁负债	24,387,452.90	24,363,528.90
减：一年内到期的租赁负债	11,539,125.23	10,588,695.91
合计	12,848,327.67	13,774,832.99

他说明：

无

48、 长期应付款

项目列示

√适用 □不适用

单位：元 币种：人民币

项目	期末余额	期初余额
长期应付款		
减：一年内到期的长期应付款		
小计		
专项应付款	3,000,000.00	3,000,000.00
合计	3,000,000.00	3,000,000.00

其他说明：

□适用 √不适用

长期应付款

(1). 按款项性质列示长期应付款

√适用 □不适用

单位：元 币种：人民币

项目	期末余额	期初余额
专项应付款	3,000,000.00	3,000,000.00

其他说明：

无

专项应付款

(1). 按款项性质列示专项应付款

√适用 □不适用

单位：元 币种：人民币

项目	期初余额	本期增加	本期减少	期末余额	形成原因
市级技改政府补助	3,000,000.00			3,000,000.00	见注释
合计	3,000,000.00			3,000,000.00	

其他说明：

市级技改政府补助系根据东源县财政局文件东财工[2018]26号文《关于下达2017年市级工业技术创新专项资金的通知》，2018年8月15日子公司广东旗滨节能玻璃有限公司与东源县城建设投资有限公司签订《市级工业技术创新专项资金股权投资协议书》；协议规定：本次股权投资资金为300万元，此笔技术创新资金全部用于企业智能化改造项目；投资年限为10年；股权投资项目达到投资期限或约定投资条件时，应适时开展项目验收（完工评价），进行股权转让、减持、其他股东回购以及清算等，实现财政资金退回。

49、 长期应付职工薪酬

适用 不适用

50、 预计负债

适用 不适用

单位：元 币种：人民币

项目	期末余额	期初余额	形成原因
复垦费用	49,642,913.19	35,167,034.17	根据复垦方案预提
其他			
合计	49,642,913.19	35,167,034.17	/

其他说明，包括重要预计负债的相关重要假设、估计说明：
无

51、 递延收益

递延收益情况

适用 不适用

单位：元 币种：人民币

项目	期初余额	本期增加	本期减少	期末余额	形成原因
政府补助	571,919,232.44	95,716,260.43	71,562,609.10	596,072,883.77	按资产使用年限分摊或需验收项目
合计	571,919,232.44	95,716,260.43	71,562,609.10	596,072,883.77	/

其他说明：

适用 不适用

涉及政府补助的项目

补助项目	期初余额	本期新增补助金额	本期计入其他收益金额	本期计入营业外收入金额	期末余额	与资产相关/与收益相关
产业发展资金	4,218,042.92		4,218,042.92			与资产相关
醴陵市公租房建设资金	4,843,333.33		478,500.00		4,364,833.33	与资产相关
母公司搬迁补偿	170,015,601.15		28,837,223.78		141,178,377.37	与资产相关
购置智能化装备补助	8,364,899.18	4,710,000.00	913,570.66		12,161,328.52	与资产相关
醴陵一线环保改造补助	4,774,037.78	2,280,000.00	647,204.67		6,406,833.11	与资产相关
湖南省专项资金补贴	37,288,225.42	15,844,000.00	2,444,022.60		50,688,202.82	与资产相关
标准厂房建设补助资金	3,086,422.14		138,343.56		2,948,078.58	与资产相关

补助项目	期初余额	本期新增补助金额	本期计入其他收益金额	本期计入营业外收入金额	期末余额	与资产相关/与收益相关
产业引导资金		18,070,155.00	201,300.50		17,868,854.50	与资产相关
先进制造业高地建设		1,000,000.00	62,500.00		937,500.00	与资产相关
东山港区城坵作业区公共航道项目	968,916.37		77,000.04		891,916.33	与资产相关
码头配套设施补助资金	43,050,000.00		4,200,000.00		38,850,000.00	与资产相关
设备改造补助	27,379,605.45	2,453,700.00	4,168,876.58		25,664,428.87	与资产相关
东山财政局发展专项切块资金	477,610.55	4,500,000.00	347,550.36		4,630,060.19	与资产相关
经济奖励补贴	258,983,788.60	34,596,351.43	20,068,928.49		273,511,211.54	与资产相关
碳排放指标补助	910,416.72		910,416.72			与资产相关
生产性设备补助		10,301,100.00	1,797,962.44		8,503,137.56	与资产相关
保障性安居工程补助	947,976.56		243,954.28		704,022.28	与资产相关
长兴建设补助资金	456,348.28		456,348.28			与资产相关
排放指标补助资金	6,154,007.99		1,230,801.60		4,923,206.39	与资产相关
大工业专项资金		1,960,954.00	120,061.62		1,840,892.38	与资产相关
合计	571,919,232.44	95,716,260.43	71,562,609.10		596,072,883.77	与资产相关

52、 其他非流动负债

适用 不适用

53、 股本

适用 不适用

单位：元 币种：人民币

	期初余额	本次变动增减(+、-)					期末余额
		发行新股	送股	公积金转股	其他	小计	
股份总数	2,683,516,763.00				275,136,965.00	275,136,965.00	2,958,653,728.00

其他说明：

本年增减变动主要系旗滨转债本年转股所致，已经由信永中和会计师事务所出具XYZH/2026CSAA1B0007验资报告鉴证。

54、 其他权益工具

(1). 期末发行在外的优先股、永续债等其他金融工具基本情况

适用 不适用

经中国证券监督管理委员会《关于核准株洲旗滨集团股份有限公司公开发行可转换公司债券的批复》(证监许可12021409号)核准，公司于2021年4月9日公开发行了面值总额为人民币15亿元的可转换公司债券，每张面值100元共1,500万张。本次发行的可转换公司债券简称为“旗滨转债”，债券代码为“113047”。

旗滨转债票面利率第一年 0.2%、第二年 0.4%、第三年 0.6%、第四年 1%、第五年 1.8%、第六年 2.0%。

旗滨转债发行面值总额为 15 亿元, 发行费用 1,299.91 万元, 参照同类债券的市场利率为实际利率计算应付债券负债的现值计入应付债券, 权益现值部分计入其他权益工具, 发行费用在债券的负债现值和权益现值之间分摊。

截至 2025 年 12 月 3 日, 旗滨转债已摘牌。

旗滨转债情况详见本报告债券相关情况。

(2). 期末发行在外的优先股、永续债等金融工具变动情况表

√适用 □不适用

单位: 元 币种: 人民币

发行在外的金融工具	期初		本期增加		本期减少		期末	
	数量	账面价值	数量	账面价值	数量	账面价值	数量	账面价值
可转换债券	14,984,480.00	250,522,419.80			14,984,480.00	250,522,419.80		
合计	14,984,480.00	250,522,419.80			14,984,480.00	250,522,419.80		

其他权益工具本期增减变动情况、变动原因说明, 以及相关会计处理的依据:

√适用 □不适用

截至 2025 年 12 月 31 日, 旗滨转债转股 1,494,047,000.00 元债券转股 275,136,965.00 股, 赎回 4,401,000.00 元债券, 减少其他权益工具 250,522,419.80 元。

其他说明:

□适用 √不适用

55、 资本公积

√适用 □不适用

单位: 元 币种: 人民币

项目	期初余额	本期增加	本期减少	期末余额
资本溢价(股本溢价)	2,348,611,317.71	1,430,071,623.99	1,444,202.00	3,777,238,739.70
其他资本公积	295,916,618.23	-295,916,618.23		
合计	2,644,527,935.94	1,134,155,005.76	1,444,202.00	3,777,238,739.70

其他说明, 包括本期增减变动情况、变动原因说明:

注 1: 本期资本公积股本溢价增加主要系可转换债券本年转股增加资本公积股本溢价 1,430,071,205.11 元, 本年减少主要系收购本公司一级子公司福建旗滨医药材料科技有限公司少数股权导致资本公积减少所致。

注 2: 其他资本公积变动系因公司事业合伙人持股计划未能达成设定的长期发展目标(2022-2024 年)考核目标, 合伙人持有的份额归属于零。

56、 库存股

√适用 □不适用

单位: 元 币种: 人民币

项目	期初余额	本期增加	本期减少	期末余额
限制性股票回购义务				
流通股回购	183,476,587.74	196,129,184.83		379,605,772.57
合计	183,476,587.74	196,129,184.83		379,605,772.57

其他说明, 包括本期增减变动情况、变动原因说明:

注：库存股本期增加主要系公司从二级市场回购流通股所致

57、其他综合收益

√适用 □不适用

单位：元 币种：人民币

项目	期初余额	本期发生金额						期末余额
		本期所得税前发生额	减：前期计入其他综合收益当期转入损益	减：前期计入其他综合收益当期转入留存收益	减：所得税费用	税后归属于母公司	税后归属于少数股东	
一、不能重分类进损益的其他综合收益								
其中：重新计量设定受益计划变动额								
权益法下不能转损益的其他综合收益								
其他权益工具投资公允价值变动								
企业自身信用风险公允价值变动								
二、将重分类进损益的其他综合收益	51,170,921.05	70,333,659.96				70,333,659.96		121,504,581.01
其中：权益法下可转损益的其他综合收益								
其他债权投资公允价值变动								
金融资产重分类计入其他综合收益的金额								
其他债权投资信用减值准备								
现金流量套期储备								
外币财务报表折算差额	51,170,921.05	70,333,659.96				70,333,659.96		121,504,581.01
其他综合收益合计	51,170,921.05	70,333,659.96				70,333,659.96		121,504,581.01

其他说明，包括对现金流量套期损益的有效部分转为被套期项目初始确认金额调整：

无

58、专项储备

√适用 □不适用

单位：元 币种：人民币

项目	期初余额	本期增加	本期减少	期末余额
安全生产费	1,195,641.46	8,514,069.44	4,338,248.60	5,371,462.30
合计	1,195,641.46	8,514,069.44	4,338,248.60	5,371,462.30

其他说明，包括本期增减变动情况、变动原因说明：

无

59、 盈余公积

√适用 □不适用

单位：元 币种：人民币

项目	期初余额	本期增加	本期减少	期末余额
法定盈余公积	1,279,742,244.24	64,805,757.29		1,344,548,001.53
任意盈余公积				
储备基金				
企业发展基金				
其他				
合计	1,279,742,244.24	64,805,757.29		1,344,548,001.53

盈余公积说明，包括本期增减变动情况、变动原因说明：

无

60、 未分配利润

√适用 □不适用

单位：元 币种：人民币

项目	本期	上期
调整前上期末未分配利润	6,615,072,003.72	7,182,128,448.16
调整期初未分配利润合计数（调增+，调减-）		
调整后期初未分配利润	6,615,072,003.72	7,182,128,448.16
加：本期归属于母公司所有者的净利润	619,048,036.91	382,587,012.47
减：提取法定盈余公积	64,805,757.29	72,513,617.28
提取任意盈余公积		
提取一般风险准备		
应付普通股股利	119,611,341.86	877,129,839.63
转作股本的普通股股利		
期末未分配利润	7,049,702,941.48	6,615,072,003.72

调整期初未分配利润明细：

- 1、由于《企业会计准则》及其相关新规定进行追溯调整，影响期初未分配利润0元。
- 2、由于会计政策变更，影响期初未分配利润0元。
- 3、由于重大会计差错更正，影响期初未分配利润0元。
- 4、由于同一控制导致的合并范围变更，影响期初未分配利润0元。
- 5、其他调整合计影响期初未分配利润0元。

61、 营业收入和营业成本

(1). 营业收入和营业成本情况

√适用 □不适用

单位：元 币种：人民币

项目	本期发生额		上期发生额	
	收入	成本	收入	成本
主营业务	15,564,002,696.12	13,568,483,575.64	15,354,844,871.37	13,030,319,731.29
其他业务	173,300,606.24	104,993,091.80	294,371,847.51	192,137,086.21
合计	15,737,303,302.36	13,673,476,667.44	15,649,216,718.88	13,222,456,817.50

(2). 营业收入、营业成本的分解信息

√适用 □不适用

单位：元 币种：人民币

合同分类	分部		合计	
	营业收入	营业成本	营业收入	营业成本
商品类型				
优质浮法玻璃			5,898,509,031.98	5,003,016,616.93
节能建筑玻璃			2,291,706,092.82	1,918,197,435.74
超白光伏玻璃			6,963,260,252.72	6,255,361,029.53
其他功能玻璃			405,230,765.34	388,666,121.58
物流			5,296,553.26	3,242,371.86
按经营地区分类				
内销			12,188,957,291.89	10,645,185,396.79
外销			3,375,045,404.23	2,923,298,178.85
按商品转让的时间分类				
在某一时段内确认收入			5,296,553.26	3,242,371.86
在某一时点确认收入			15,558,706,142.86	13,565,241,203.78
合计			15,564,002,696.12	13,568,483,575.64

其他说明：

适用 不适用

公司销售优质浮法玻璃、节能建筑玻璃、光伏玻璃、其他功能玻璃等产品的履约义务，根据销售合同约定均属于某一时点履行，对于在某一时点履行的履约义务，在客户取得控制权时点确认收入。

公司销售物流收入的履约义务，根据销售合同约定属于在某一时段内履行的履约义务，公司在履行履约义务的期间确认收入。

(3). 履约义务的说明

适用 不适用

(4). 分摊至剩余履约义务的说明

适用 不适用

本报告期末已签订合同、但尚未履行或尚未履行完毕的履约义务所对应的收入金额为171,816,838.72元，其中：

171,816,838.72元预计将于2026年度确认收入

(5). 重大合同变更或重大交易价格调整

适用 不适用

其他说明：

无

62、 税金及附加

适用 不适用

单位：元 币种：人民币

项目	本期发生额	上期发生额
房产税	78,611,672.34	71,721,443.48
车船使用税	33,184.52	37,454.76
土地使用税	31,667,811.96	28,819,258.86

印花税	16,057,905.60	16,621,604.09
城市维护建设税	18,198,119.22	15,166,346.77
教育费附加	16,057,854.72	14,191,790.05
资源税	19,156,546.64	12,987,770.93
环保税	10,325,032.62	10,066,048.96
其他	114,666.82	1,089,242.89
合计	190,222,794.44	170,700,960.79

其他说明：

无

63、销售费用

√适用 □不适用

单位：元 币种：人民币

项目	本期发生额	上期发生额
职工薪酬	108,648,931.18	111,467,132.62
差旅费	15,158,684.21	13,850,564.99
电话费	248,682.78	229,708.23
办公费及会务费	3,247,723.98	2,481,698.89
小车费及调车费	5,804,845.93	6,755,463.41
业务招待费	17,400,958.92	19,150,434.57
运输及装卸	379,343.22	684,282.14
折旧及摊销	1,423,710.83	1,990,548.50
租赁费	4,371,047.61	3,457,270.26
其他	32,044,095.85	29,660,184.36
合计	188,728,024.51	189,727,287.97

其他说明：

无

64、管理费用

√适用 □不适用

单位：元 币种：人民币

项目	本期发生额	上期发生额
职工薪酬	441,136,524.79	427,658,003.44
差旅费	17,081,304.00	19,823,297.88
办公费	7,091,888.89	12,042,652.60
折旧摊销	86,217,870.94	78,651,265.80
业务招待费	43,081,492.66	47,133,173.13
环保费用	6,166,528.74	5,322,490.94
水电、电话及会务费	12,909,533.07	10,052,959.27
物料消耗	13,388,300.38	14,957,341.09
修理、检测及维护费	3,205,322.48	5,963,653.38
小车费	7,887,450.74	8,594,444.11
咨询费	41,821,709.40	33,060,335.34
股权激励成本	-306,095,450.30	92,322,205.42
保安服务费	14,224,060.77	8,683,040.20
存货盘亏	-36,123,669.77	-24,143,527.42
其他	60,675,711.36	57,400,277.41

合计	412,668,578.15	797,521,612.59
----	----------------	----------------

其他说明：
无

65、 研发费用

√适用 □不适用

单位：元 币种：人民币

项目	本期发生额	上期发生额
职工薪酬	209,198,384.16	186,951,951.61
折旧费	62,562,708.98	58,115,427.43
无形资产摊销	1,583,889.66	1,691,304.58
物料消耗(原材料及燃动费等)	295,784,683.61	329,956,014.68
其他	10,214,083.78	8,170,608.54
合计	579,343,750.19	584,885,306.84

其他说明：
无

66、 财务费用

√适用 □不适用

单位：元 币种：人民币

项目	本期发生额	上期发生额
利息支出	403,716,788.69	358,739,478.37
减：利息收入	30,428,980.53	46,008,688.33
汇兑损失	3,756,505.00	9,920,370.73
手续费等	10,719,792.67	6,791,530.46
合计	387,764,105.83	329,442,691.23

其他说明：
无

67、 其他收益

√适用 □不适用

单位：元 币种：人民币

按性质分类	本期发生额	上期发生额
与资产相关的政府补助确认的其他收益：	71,562,609.10	86,931,852.87
其中：递延收益转入	71,562,609.10	86,931,852.87
与收益相关的政府补助确认的其他收益	49,376,113.88	51,704,498.95
其中：研发投入奖励资金	11,002,700.00	2,790,600.00
科技投入奖励资金	5,322,197.58	
税收、社保、排污费返还款	5,484,422.91	6,022,330.95
其他奖励	27,566,793.39	42,342,811.29
与收益相关的政府补助中递延收益转入		548,756.71
其他	68,278,153.58	85,024,009.06
其中：增值税进项加计抵减	67,108,432.12	84,918,827.92
合计	189,216,876.56	223,660,360.88

其他说明：
无

68、 投资收益

√适用 □不适用

单位：元 币种：人民币

项目	本期发生额	上期发生额
权益法核算的长期股权投资收益	3,258,864.89	2,902,992.31
处置交易性金融资产取得的投资收益	14,831,648.75	8,102,320.12
债务重组收益		780,588.74
以摊余成本计量的金融资产终止确认收益	-14,681,767.66	
其他	436,642.24	
合计	3,845,388.22	11,785,901.17

其他说明：

无

69、 净敞口套期收益

□适用 √不适用

70、 公允价值变动收益

√适用 □不适用

单位：元 币种：人民币

产生公允价值变动收益的来源	本期发生额	上期发生额
交易性金融资产		
其中：衍生金融工具产生的公允价值变动收益		
以公允价值计量且其变动计入当期损益的金融资产	-106,244.44	97,202.36
交易性金融负债		
按公允价值计量的投资性房地产		
合计	-106,244.44	97,202.36

其他说明：

无

71、 信用减值损失

√适用 □不适用

单位：元 币种：人民币

项目	本期发生额	上期发生额
应收票据坏账损失	-12,585,961.13	321,606.83
应收账款坏账损失	-4,281,863.80	-37,512,211.60
其他应收款坏账损失	-4,962,295.16	-4,900,470.32
债权投资减值损失		
其他债权投资减值损失		
长期应收款坏账损失		
财务担保相关减值损失		
合计	-21,830,120.09	-42,091,075.09

其他说明：
无

72、 资产减值损失

√适用 □不适用

单位：元 币种：人民币

项目	本期发生额	上期发生额
一、合同资产减值损失		
二、存货跌价损失及合同履约成本减值损失	-90,845,469.98	-237,654,347.43
三、长期股权投资减值损失		-2,919,161.53
四、投资性房地产减值损失		
五、固定资产减值损失	-48,846,830.31	-6,630,335.06
六、工程物资减值损失		
七、在建工程减值损失	-208,868,242.57	-9,321,934.86
八、生产性生物资产减值损失		
九、油气资产减值损失		
十、无形资产减值损失		
十一、商誉减值损失		
十二、其他		
合计	-348,560,542.86	-256,525,778.88

其他说明：
无

73、 资产处置收益

√适用 □不适用

单位：元 币种：人民币

项目	本期发生额	上期发生额
处置固定资产利得	520,253,462.13	743,429.48
处置在建工程利得	4,706,610.45	-69.66
合计	524,960,072.58	743,359.82

其他说明：
无

74、 营业外收入

营业外收入情况

√适用 □不适用

单位：元 币种：人民币

项目	本期发生额	上期发生额	计入当期非经常性损益的金额
非流动资产处置利得合计			
其中：固定资产处置利得			
无形资产处置利得			
非货币性资产交换利得			
接受捐赠			

政府补助	3,022,578.88	3,135,912.93	3,022,578.88
罚没收入	1,598,173.32	3,531,121.75	1,598,173.32
索赔收入	176,563.34	628,343.26	176,563.34
往来款税差	14,973.47	381,052.56	14,973.47
无法支付的款项利得	2,090,991.51	5,826,387.40	2,090,991.51
其他	4,131,004.40	3,211,602.58	4,131,004.40
合计	11,034,284.92	16,714,420.48	11,034,284.92

其他说明：

√适用 □不适用

无

75、 营业外支出

√适用 □不适用

单位：元 币种：人民币

项目	本期发生额	上期发生额	计入当期非经常性损益的金额
非流动资产处置损失合计	38,039,167.03	14,783,879.28	38,039,167.03
其中：固定资产处置损失	38,039,167.03	14,783,879.28	38,039,167.03
无形资产处置损失			
非货币性资产交换损失			
对外捐赠	1,916,959.51	1,830,000.00	1,916,959.51
违约金、赔偿金等支出	85,962.39	149,629.59	85,962.39
其他	3,039,618.38	31,363,324.65	3,039,618.38
合计	43,081,707.31	48,126,833.52	43,081,707.31

其他说明：

无

76、 所得税费用

(1). 所得税费用表

√适用 □不适用

单位：元 币种：人民币

项目	本期发生额	上期发生额
当期所得税费用	145,885,046.48	86,933,786.03
递延所得税费用	-145,290,656.00	-90,205,027.97
合计	594,390.48	-3,271,241.94

(2). 会计利润与所得税费用调整过程

√适用 □不适用

单位：元 币种：人民币

项目	本期发生额
利润总额	620,577,389.38
按法定/适用税率计算的所得税费用	155,180,215.06
子公司适用不同税率的影响	-44,471,368.43

调整以前期间所得税的影响	18,169,735.15
非应税收入的影响	-761,670.17
不可抵扣的成本、费用和损失的影响	10,540,550.37
使用前期未确认递延所得税资产的可抵扣亏损的影响	-13,639,853.27
本期未确认递延所得税资产的可抵扣暂时性差异或可抵扣亏损的影响	30,978,442.98
额外可扣除费用的影响	-155,401,661.21
所得税费用	594,390.48

其他说明：

√适用 □不适用

无

77、其他综合收益

□适用 √不适用

78、现金流量表项目

(1). 与经营活动有关的现金

收到的其他与经营活动有关的现金

√适用 □不适用

单位：元 币种：人民币

项目	本期发生额	上期发生额
收到政府补助款	140,543,192.86	243,573,964.21
收到利息收入	30,428,980.53	51,247,193.49
收到往来款与其他	60,347,626.70	89,583,258.85
合计	231,319,800.09	384,404,416.55

收到的其他与经营活动有关的现金说明：

无

支付的其他与经营活动有关的现金

√适用 □不适用

单位：元 币种：人民币

项目	本期发生额	上期发生额
差旅费	43,227,652.33	42,081,197.63
办公费	12,068,257.57	12,738,006.94
电话费	4,156,395.19	4,733,621.26
交通费	16,405,280.75	15,918,160.24
业务招待费	61,507,455.30	61,266,273.15
运费	251,876.16	381,619.69
咨询费	36,681,896.16	29,019,081.59
往来和其他	294,694,658.55	348,482,728.32
合计	468,993,472.01	514,620,688.82

支付的其他与经营活动有关的现金说明：

无

(2). 与投资活动有关的现金

收到的重要的投资活动有关的现金

适用 不适用

支付的重要的投资活动有关的现金

适用 不适用

收到的其他与投资活动有关的现金

适用 不适用

单位：元 币种：人民币

项目	本期发生额	上期发生额
基建项目投标和履约保证金	53,183,009.98	38,296,022.59
理财产品	8,793,000,000.00	4,497,086,351.48
合计	8,846,183,009.98	4,535,382,374.07

收到的其他与投资活动有关的现金说明：

无

支付的其他与投资活动有关的现金

适用 不适用

单位：元 币种：人民币

项目	本期发生额	上期发生额
基建项目投标和履约保证金退回	98,122,238.36	197,144,211.29
预缴处置长期资产税金		97,721,097.95
理财产品	8,985,700,000.00	4,527,599,318.80
其他	5,373,934.58	903,710.00
合计	9,089,196,172.94	4,823,368,338.04

支付的其他与投资活动有关的现金说明：

无

(3). 与筹资活动有关的现金

收到的其他与筹资活动有关的现金

适用 不适用

单位：元 币种：人民币

项目	本期发生额	上期发生额
保证金	29,777,399.11	74,820,520.72
持股计划取消收益等		79,719,624.96
其他	903,861.26	
合计	30,681,260.37	154,540,145.68

收到的其他与筹资活动有关的现金说明：

无

支付的其他与筹资活动有关的现金

√适用 □不适用

单位：元 币种：人民币

项目	本期发生额	上期发生额
保证金、融资费用、手续费等	40,391,501.78	155,348,246.52
股份回购相关款项	196,129,184.83	119,123,020.96
租赁付款额	13,716,395.62	10,384,219.06
购买少数股权转让款	2,927,156.95	321,710,749.43
合计	253,164,239.18	606,566,235.97

支付的其他与筹资活动有关的现金说明：

无

筹资活动产生的各项负债变动情况

√适用 □不适用

单位：元 币种：人民币

项目	期初余额	本期增加		本期减少		期末余额
		现金变动	非现金变动	现金变动	非现金变动	
短期借款	954,867,756.70	2,143,757,888.82	8,537,278.34	1,629,563,999.57		1,477,598,924.29
长期借款	11,761,612,758.61	4,414,116,065.23	282,729,056.07	4,813,798,071.58		11,644,659,808.33
租赁负债	24,363,528.90		13,740,319.62	13,716,395.62	-	24,387,452.90
应付债券	1,376,728,789.88		-	4,401,000.00	1,372,327,789.88	
应付股利			119,611,341.86	119,611,341.86	-	
合计	14,117,572,834.09	6,557,873,954.05	424,617,995.89	6,581,090,808.63	1,372,327,789.88	13,146,646,185.52

(4). 以净额列报现金流量的说明

□适用 √不适用

(5). 不涉及当期现金收支、但影响企业财务状况或在未来可能影响企业现金流量的重大活动及财务影响

□适用 √不适用

79. 现金流量表补充资料

(1). 现金流量表补充资料

√适用 □不适用

单位：元 币种：人民币

补充资料	本期金额	上期金额
1. 将净利润调节为经营活动现金流量：		
净利润	619,982,998.90	264,010,841.12
加：资产减值准备	348,560,542.86	256,525,778.88
信用减值损失	21,830,120.09	42,091,075.09
固定资产折旧、油气资产折耗、生产性生物资产折旧	1,793,953,645.05	1,520,251,792.44
使用权资产摊销	21,150,476.27	17,413,928.30
无形资产摊销	69,691,325.20	72,720,906.31
长期待摊费用摊销	52,899,813.34	55,632,027.84
处置固定资产、无形资产和其他长期	-524,960,072.58	-743,359.82

资产的损失（收益以“-”号填列）		
固定资产报废损失（收益以“-”号填列）	38,039,167.03	14,783,879.28
公允价值变动损失（收益以“-”号填列）	106,244.44	-97,202.36
财务费用（收益以“-”号填列）	407,473,293.69	368,659,849.10
投资损失（收益以“-”号填列）	-3,845,388.22	-11,785,901.17
递延所得税资产减少（增加以“-”号填列）	-119,827,177.83	-55,738,938.02
递延所得税负债增加（减少以“-”号填列）	-25,463,478.17	-36,648,573.72
存货的减少（增加以“-”号填列）	-528,309,570.68	-159,772,366.88
经营性应收项目的减少（增加以“-”号填列）	-584,739,014.62	-1,113,329,784.03
经营性应付项目的增加（减少以“-”号填列）	580,914,789.31	-313,675,278.15
其他	-404,041,786.80	-8,478,294.55
经营活动产生的现金流量净额	1,763,415,927.28	911,820,379.66
2. 不涉及现金收支的重大投资和筹资活动：		
债务转为资本		
一年内到期的可转换公司债券		
融资租入固定资产		
3. 现金及现金等价物净变动情况：		
现金的期末余额	2,692,853,192.67	3,052,905,839.59
减：现金的期初余额	3,052,905,839.59	3,559,638,399.15
加：现金等价物的期末余额		
减：现金等价物的期初余额		
现金及现金等价物净增加额	-360,052,646.92	-506,732,559.56

(2). 本期支付的取得子公司的现金净额

适用 不适用

(3). 本期收到的处置子公司的现金净额

适用 不适用

(4). 现金和现金等价物的构成

适用 不适用

单位：元 币种：人民币

项目	期末余额	期初余额
一、现金	2,692,853,192.67	3,052,905,839.59
其中：库存现金	1,790.21	1,385,182.55
可随时用于支付的银行存款	2,534,023,053.62	2,973,336,159.79
可随时用于支付的其他货币资金	158,828,348.84	78,184,497.25
可用于支付的存放中央银行款项		

存放同业款项		
拆放同业款项		
二、现金等价物		
其中：三个月内到期的债券投资		
三、期末现金及现金等价物余额	2,692,853,192.67	3,052,905,839.59
其中：母公司或集团内子公司使用受限制的现金和现金等价物		

(5). 使用范围受限但仍作为现金和现金等价物列示的情况

适用 不适用

(6). 不属于现金及现金等价物的货币资金

适用 不适用

其他说明：

适用 不适用

80、 所有者权益变动表项目注释

说明对上年期末余额进行调整的“其他”项目名称及调整金额等事项：

适用 不适用

81、 外币货币性项目

(1). 外币货币性项目

适用 不适用

单位：元

项目	期末外币余额	折算汇率	期末折算人民币余额
货币资金	-	-	
其中：美元	57,006,873.00	7.0288	400,689,908.94
欧元	5,393.83	8.2355	44,420.89
林吉特	30,621,110.23	1.7319	53,032,700.81
港币	142,842.88	0.9032	129,015.69
日元	2,754,608.00	0.0448	123,406.44
新加坡元	77,729.77	5.4564	424,124.72
澳币	1,856.79	4.6892	8,706.86
应收账款			
其中：美元	63,367,944.35	7.0288	445,400,607.25
林吉特	15,174,901.80	1.7319	26,281,412.43
新加坡元	740,499.23	5.4586	4,042,089.10
一年内到期的长期借款			
其中：美元	3,750,000.00	7.0288	26,358,000.00
长期借款			
其中：美元	10,500,000.00	7.0288	73,802,400.00
欧元			
其他应付款			

其中：美元	260,718.69	7.0288	1,832,539.53
林吉特	2,002,760.15	1.7319	3,468,580.30
新加坡元	9,760.00	5.4586	53,275.94
其他应收款			
其中：美元	16,857.63	7.0288	118,488.91
林吉特	14,369,924.19	1.7319	24,887,271.70
新加坡元	36,643.73	5.4586	200,023.46
澳币	593.83	4.6892	2,784.59
应付账款			
其中：美元	51,708.87	7.0288	363,451.31
欧元	303,700.02	8.2355	2,501,121.51
林吉特	46,152,844.21	1.7319	79,932,110.89
印尼卢比	9,840,000.00	0.0004	3,936.00
日元	38,950,366.36	0.0448	1,744,976.41

其他说明：

无

(2). 境外经营实体说明，包括对于重要的境外经营实体，应披露其境外主要经营地、记账本位币及选择依据，记账本位币发生变化的还应披露原因

适用 不适用

境外子公司	注册地址	记账本位币	选择依据
Kibing Group (Singapore) Pte. Ltd.	24 Raffles Place, #25-04A, Clifford Centre, Singapore 048621	美元	主营业务计价和结算使用货币
Kibing Group (M) Sdn. Bhd	Lot 635 & 660, Kawasan Perindustrian Tuanku Jaafar, Sungai Gadut, Negeri Sembilan 71450, Malaysia	林吉特	主营业务计价和结算使用货币
CS Eco Glass (M) Sdn. Bhd.	Lot 635 & 660, Kawasan Perindustrian Tuanku Jaafar, Sungai Gadut, Negeri Sembilan 71450, Malaysia	林吉特	主营业务计价和结算使用货币
Kibing Minerals (M) Sdn. Bhd.	Lot 635 & 660, Kawasan Perindustrian Tuanku Jaafar, Sungai Gadut, Negeri Sembilan 71450, Malaysia	林吉特	主营业务计价和结算使用货币
SBH Kibing Logistics Service (M) Sdn. Bhd	Sabah, Malaysia	林吉特	主营业务计价和结算使用货币
SBH Kibing Solar New Materials (M) Sdn. Bhd.	No. 1-2-1B, 2nd Floor, Block B, Kolam Centre Phase II, Jalan Lintas, Luyang, Kota Kinabalu, Sabah 88300, Malaysia	人民币	主营业务计价和结算使用货币
SBH Kibing Silicon Materials (M) Sdn. Bhd.	No. 1-2-1B, 2nd Floor, Block B, Kolam Centre Phase II, Jalan Lintas, Luyang, Kota Kinabalu, Sabah 88300, Malaysia	人民币	主营业务计价和结算使用货币
SBH Kibing Construction (M) Sdn. Bhd	Industrial Zone 7, Phase 2, Jalan 7 KKIP Timur, Kota Kinabalu Industrial Park (KKIP), 88460 Kota Kinabalu, Sabah, Malaysia;	人民币	主营业务计价和结算使用货币

报表项目	折算汇率
资产负债表的所有资产、负债项目	资产负债表日人民银行公布的即期汇率
实收资本	实际出资日汇率
利润表项目	OANDACorporation 公布的月平均汇率

82、 租赁

(1). 作为承租人

√适用 □不适用

未纳入租赁负债计量的可变租赁付款额

□适用 √不适用

简化处理的短期租赁或低价值资产的租赁费用

√适用 □不适用

项目	本期金额
选择简化处理方法的短期租赁费用	23,613,588.86
选择简化处理方法的低价值资产租赁费用 (低价值资产的短期租赁费用除外)	
未纳入租赁负债计量的可变租赁付款额	
售后租回交易及判断依据	
转租使用权资产取得的收入	
与租赁相关的总现金流出	37,628,206.46

售后租回交易及判断依据

□适用 √不适用

与租赁相关的现金流出总额37,628,206.46(单位：元 币种：人民币)

(2). 作为出租人

作为出租人的经营租赁

√适用 □不适用

单位：元 币种：人民币

项目	租赁收入	其中:未计入租赁收款额的可变 租赁付款额相关的收入
办公楼租赁	553,614.73	
住宅租赁	4,323,418.74	
工业厂房租赁	3,219,478.49	
合计	8,096,511.96	

作为出租人的融资租赁

□适用 √不适用

未折现租赁收款额与租赁投资净额的调节表

□适用 √不适用

未来五年未折现租赁收款额

□适用 √不适用

(3). 作为生产商或经销商确认融资租赁销售损益

□适用 √不适用

其他说明：

无

83、 数据资源

适用 不适用

84、 其他

适用 不适用

八、研发支出

1、 按费用性质列示

适用 不适用

单位：元 币种：人民币

项目	本期发生额	上期发生额
职工薪酬	209,198,384.16	186,951,951.61
折旧费	62,562,708.98	58,115,427.43
无形资产摊销	1,583,889.66	1,691,304.58
物料消耗（原材料及燃动费等）	295,784,683.61	329,956,014.68
其他	10,214,083.78	8,170,608.54
合计	579,343,750.19	584,885,306.84
其中：费用化研发支出	579,343,750.19	584,885,306.84
资本化研发支出		

其他说明：

无

2、 符合资本化条件的研发项目开发支出

适用 不适用

重要的资本化研发项目

适用 不适用

开发支出减值准备

适用 不适用

其他说明：

无

3、 重要的外购在研项目

适用 不适用

九、合并范围的变更

1、 非同一控制下企业合并

适用 不适用

2、 同一控制下企业合并

适用 不适用

3、反向购买

适用 不适用

4、处置子公司

本期是否存在丧失子公司控制权的交易或事项

适用 不适用

其他说明：

适用 不适用

是否存在通过多次交易分步处置对子公司投资且在本期丧失控制权的情形

适用 不适用

其他说明：

适用 不适用

5、其他原因的合并范围变动

说明其他原因导致的合并范围变动（如，新设子公司、清算子公司等）及其相关情况：

适用 不适用

2025年6月13日，本公司设立全资二级子公司福建旗滨节能玻璃有限公司，经东山县市场监督管理局核准，取得统一社会信用代码证：91350626MAELLECJ6P 营业执照，注册地址：福建省东山县腾飞路2号旗滨玻璃集团124幢102室；法定代表人：魏建树；注册资本3000万人民币；经营范围：一般项目：玻璃制造；技术玻璃制品制造；技术玻璃制品销售；新材料技术研发；功能玻璃和新型光学材料销售；日用玻璃制品制造；日用玻璃制品销售；玻璃、陶瓷和搪瓷制品生产专用设备制造；真空镀膜加工；建筑材料销售；建筑装饰材料销售；门窗制造加工；门窗销售；技术服务、技术开发、技术咨询、技术交流、技术转让、技术推广；泵及真空设备制造；泵及真空设备销售；化工产品销售（不含许可类化工产品）。（除依法须经批准的项目外，凭营业执照依法自主开展经营活动）

本公司二级全资子公司绍兴旗滨贸易有限公司于2025年06月24日注销。

6、其他

适用 不适用

十、在其他主体中的权益

1、在子公司中的权益

(1). 企业集团的构成

√适用 □不适用

单位：元 币种：人民币

子公司名称	主要经营地	注册资本	注册地	业务性质	持股比例(%)		取得方式
					直接	间接	
湖南旗滨电子玻璃股份有限公司	醴陵市	600,000,000	醴陵市经济开发区东富工业园	光电玻璃、高铝玻璃、电子玻璃基板、屏蔽电磁波及微电子用材料基板生产、销售;以及相关制造设备的研发、设计、制造和销售、安装及相关技术咨询与服务;经营上述产品、设备及技术咨询与服务的进出口业务。	88.8652		设立
河源旗滨硅业有限公司	东源县	450,000,000	广东省东源县蓝口镇	硅产品及玻璃制品生产、销售, 货物装卸、堆放(不含危险化学品), 露天玻璃用脉石英开采(由分支机构经营); 燃料油销售; 国内贸易; 经营进出口业务。(依法须经批准的项目, 经相关部门批准后方可开展经营活动)	100.00		设立
绍兴旗滨玻璃有限公司	绍兴市	300,000,000	浙江省绍兴市柯桥区滨海工业区钱滨线与九七丘塘路交叉口	玻璃生产、加工、销售; 批发、零售; 轻纺原料、建材(除危险化学品外)、重油、机电产品、防霉纸、金属材料(除贵金属); 货物进出口; 实业投资; 为船舶提供码头设施; 在港区内提供石英砂等玻璃原材料装卸服务。(依法须经批准的项目, 经相关部门批准后方可开展经营活动)	100.00		同一控制下企业合并
株洲醴陵旗滨玻璃有限公司	醴陵市	700,000,000	湖南省醴陵市经济开发区东富工业园	玻璃及制品生产销售; 建筑材料、原辅材料批零兼营; 液氩零售(限2019年8月31日前有效)。(依法须经批准的项目, 经相关部门批准后方可开展经营活动)	100.00		设立
深圳市新旗滨科技有限公司	深圳市	1,150,000,000	深圳市南山区桃源街道桃源社区高发西路20号方大广场1.2号研发楼1号楼3601	平板玻璃、工程玻璃及柔性基材产品的研发、设计、技术咨询、技术转让和销售; 供应链管理及相关配套服务; 物流信息咨询; 国内贸易; 计算机软件开发; 信息系统集成服务; 信息技术咨询; 企业管理咨询; 网络技术的研发; 计算机技术开发、技术服务; 工业设计; 燃料油销售; 经营进出口业务。(以上法律、行政法规、国务院决定规定在登记前须经批准的项目除外, 限制的项目须取得许可后方可经营), 许可经营项目是: 工程技术咨询; 工程材料咨询; 工程造价咨询; 工程监理; 仓储服务。	100.00		设立
湖南旗滨光能科技有限公司	郴州市	3,218,260,000	湖南省郴州市资兴市唐洞街道资五产业园江高路9号	研发、生产和销售无机非金属材料及制品(特种玻璃、低铁节能环保玻璃、低辐射镀膜玻璃、热反射镀膜玻璃、光伏玻璃、导电膜玻璃及其深加工产品)、平板玻璃深加工设备、Low-E镀膜节能环保材料、优质节能环保材料基板、优质本体着色节能环保材料基板、屏蔽电磁波及微电子用材料基板, 并提供相关技术咨询与服务。其他非金属矿物制品制造; 其他人造板、其他陶瓷制品的制造; 人造板销售; 陶瓷、石材装饰材料零售; 国家政策允许的矿产品、矿山物资设备、钢材销售; 矿山工程技术研究、开发及咨询服务; 石英岩开采及加工、销售。(依法须经批准的项目, 经相关部门批准后方可开展经营活动)	71.2156		设立
浙江旗滨节能玻璃有限公司	绍兴市	120,000,000	浙江省绍兴市越城区陶堰街道白塔头村1幢3层	生产、加工、销售: 节能环保玻璃、低辐射镀膜玻璃、热反射镀膜玻璃、导电膜玻璃、玻璃机械设备、玻璃附框制品; 特种玻璃技术服务、技术开发、技术转让; 从事相关货物、设备及技术的进出口业务。(依法须经批准的项目, 经相关部门批准后方可开展经营活动)	100.00		设立
湖南旗滨节能玻璃有限公司	醴陵市	110,000,000	醴陵市经济开发区东富工业园	生产和销售节能环保玻璃、低辐射镀膜玻璃、热反射镀膜玻璃、导电膜玻璃、其他玻璃及其深加工产品、平板玻璃深加工设备、门窗、幕墙玻璃附框制品, 并提供相关技术咨询与服务; 节能、环保、利废、轻质、高强、高性能、多功能建筑材料开发生产。(依法须经批准的项目, 经相	100.00		设立

				关部门批准后方可开展经营活动)			
长兴旗滨节能玻璃有限公司	湖州市	200,000,000	浙江省湖州市长兴县李家巷镇石泉村	节能环保玻璃、低辐射镀膜玻璃、热反射镀膜玻璃、导电膜玻璃、玻璃机械设备、玻璃附框制品的生产、销售及生产技术服务、技术开发、技术转让；货物及技术的进出口（依法须经批准的项目，经相关部门批准后方可开展经营活动）	100.00		设立
天津旗滨节能玻璃有限公司	天津市	280,000,000	天津市滨海新区京津合作示范区首弘路88号	技术进出口；货物进出口；玻璃制造；建筑材料生产专用机械制造；技术玻璃制品制造；玻璃、陶瓷和搪瓷制品生产专用设备制造；门窗制造；技术服务、技术开发、技术咨询、技术交流、技术转让、技术推广；建筑材料批发；工程和技术研究和试验发展。（除依法须经批准的项目外，凭营业执照依法自主开展经营活动）	100.00		设立
福建旗滨医药材料科技有限公司	东山县	400,000,000	福建省东山县康美镇城垵村腾飞路2号	玻璃仪器制造；技术玻璃制品制造（除依法须经批准的项目外，凭营业执照依法自主开展经营活动）	100.00		设立
醴陵旗滨硅业有限公司	醴陵市	130,000,000	醴陵市浦口镇仙石村老虎坡组	非煤矿山矿产资源开采（除稀土、放射性矿产、钨）。（依法须经批准的项目，经相关部门批准后方可开展经营活动，具体经营项目以相关部门批准文件或许可证件为准）一般项目：选矿（除稀土、放射性矿产、钨）；非金属废料和碎屑加工处理；非金属矿及制品销售；采矿行业高效节能技术研发；地质勘查技术服务；技术服务、技术开发、技术咨询、技术交流、技术转让、技术推广。（除依法须经批准的项目外，凭营业执照依法自主开展经营活动）	100.00		非同一控制下企业合并
南方节能玻璃（马来西亚）有限公司	马来西亚	170,000,000	马来西亚森美兰州旗滨工业园区	生产、加工、销售：节能环保玻璃、低辐射镀膜玻璃、热反射镀膜玻璃、导电膜玻璃、玻璃机械设备、玻璃附框制品；特种玻璃技术服务、技术开发、技术转让。	100.00		设立
长兴旗滨玻璃有限公司	湖州市	900,000,000	长兴县李家巷镇沈湾村	玻璃原片、玻璃制品生产、销售。经营本企业自产产品及技术的出口业务和本企业所需的机械设备、零配件、原辅材料及技术的进口业务，但国家限定公司经营或禁止进出口的商品及技术除外（凭有效资质证书经营）；实业投资	100.00		设立
平湖旗滨玻璃有限公司	平湖市	300,000,000	平湖市独山港镇兴港路345号	浮法玻璃生产、销售；实业投资；从事各类商品及技术的进出口业务	100.00		设立
旗滨香港实业发展有限公司	中国香港	71,012,000	中国香港	玻璃销售、贸易服务、经营进出口业务、物流信息咨询等（以当地主管机构注册登记为准）	100.00		设立
深圳市旗滨新材料科技有限公司	深圳市	100,000,000	深圳市宝安区西乡街道铁岗社区桃花源科技创新生态园B9栋3层、4层	非金属矿物制品制造；玻璃制造；技术玻璃制品制造；光学玻璃制造；玻璃仪器制造；软件开发；计算机系统服务；信息系统集成服务；信息技术咨询服务；新材料技术研发；技术服务、技术开发、技术咨询、技术交流、技术转让、技术推广；工程和技术研究和试验发展；工业设计服务；新材料技术推广服务；电子专用材料制造；电子专用材料研发。（除依法须经批准的项目外，凭营业执照依法自主开展经营活动）；国内贸易代理；供应链管理服务；信息咨询服务（不含许可类信息咨询服务）；销售代理；石油制品销售（不含危险化学品）；化工产品销售（不含许可类化工产品）；工程技术服务（规划管理、勘察、设计、监理除外）；工程管理服务；石油天然气技术服务；企业管理；企业管理咨询；以自有资金从事投资活动。（除依法须经批准的项目外，凭营业执照依法自主开展经营活动），许可经营项目是：货物进出口；技术进出口；进出口代理。（依法须经批准的项目，经相关部门批准后方可开展经营活动，具体经营项目以相关部门批准文件或许可证件为准）	100.00		设立

宁波旗滨建设有限公司	宁波市	40,000,000	浙江省宁波市宁海县宁波南部滨海新区南滨南路168-1号	许可项目：建设工程施工；建设工程监理；住宅室内装饰装修；电气安装服务；建筑劳务分包；建筑物拆除作业（爆破作业除外）；建设工程设计(依法须经批准的项目，经相关部门批准后方可开展经营活动，具体经营项目以审批结果为准)。一般项目：工程造价咨询业务；工程管理服务；对外承包工程；园林绿化工程施工(除依法须经批准的项目外，凭营业执照依法自主开展经营活动)。	100.00	设立
------------	-----	------------	-----------------------------	---	--------	----

子公司的持股比例不同于表决权比例的说明：

无

持有半数或以下表决权但仍控制被投资单位、以及持有半数以上表决权但不控制被投资单位的依据：

无

对于纳入合并范围的重要的结构化主体，控制的依据：

无

确定公司是代理人还是委托人的依据：

无

其他说明：

无

(2). 重要的非全资子公司

适用 不适用

单位：元 币种：人民币

子公司名称	少数股东持股比例	本期归属于少数股东的损益	本期向少数股东宣告分派的股利	期末少数股东权益余额
湖南旗滨光能科技有限公司	28.7844	8,968,763.07		989,307,766.14

子公司少数股东的持股比例不同于表决权比例的说明：

适用 不适用

其他说明：

适用 不适用

(3). 重要非全资子公司的主要财务信息

√适用 □不适用

单位：元 币种：人民币

子公司名称	期末余额						期初余额					
	流动资产	非流动资产	资产合计	流动负债	非流动负债	负债合计	流动资产	非流动资产	资产合计	流动负债	非流动负债	负债合计
湖南旗滨光能科技有限公司	4,251,625,452.59	13,027,285,870.88	17,278,911,323.47	5,950,531,870.03	7,891,421,357.60	13,841,953,227.63	3,573,175,735.16	12,921,231,485.30	16,494,407,220.46	5,124,660,418.42	7,934,214,540.92	13,058,874,959.34

子公司名称	本期发生额				上期发生额			
	营业收入	净利润	综合收益总额	经营活动现金流量	营业收入	净利润	综合收益总额	经营活动现金流量
湖南旗滨光能科技有限公司	7,173,251,100.23	31,158,415.92	31,158,415.92	936,415,690.10	5,811,398,106.68	-270,967,332.95	-270,967,332.95	-511,785,802.94

其他说明：

无

(4). 使用企业集团资产和清偿企业集团债务的重大限制

□适用 √不适用

(5). 向纳入合并财务报表范围的结构化主体提供的财务支持或其他支持

□适用 √不适用

其他说明：

□适用 √不适用

2、在子公司的所有者权益份额发生变化且仍控制子公司的交易

√适用 □不适用

(1). 在子公司所有者权益份额的变化情况的说明

√适用 □不适用

2025年7月，株洲旗滨集团股份有限公司通过自有资金收购福建旗滨医药材料科技有限公司少数股东（4家员工跟投合伙企业）所持有福建旗滨医药材料科技有限公司的部分股权（合计持股比例1.0024%）。本次股份转让款总额为人民币2,927,156.95元，本次交易完成后，本公司的投资比例由98.9976%增加至100.0000%。

(2). 交易对于少数股东权益及归属于母公司所有者权益的影响

√适用 □不适用

单位：元 币种：人民币

福建旗滨医药材料科技有限公司	
购买成本/处置对价	
--现金	2,927,156.95
--非现金资产的公允价值	
购买成本/处置对价合计	
减：按取得/处置的股权比例计算的子公司净资产份额	1,483,373.60
差额	
其中：调整资本公积	-1,443,783.35
调整盈余公积	
调整未分配利润	

其他说明：

√适用 □不适用

无

3、在合营企业或联营企业中的权益

√适用 □不适用

(1). 重要的合营企业或联营企业

√适用 □不适用

合营企业或联营企业名称	主要经营地	注册地	业务性质	持股比例 (%)		对合营企业或联营企业投资的会计处理方法
				直接	间接	
深圳前海励珀商业保理有限公司	深圳市	深圳市前海深港合作区前湾一路1号A栋201室（入驻深圳市前海商务秘书有限公司）	保付代理（非银行融资类）；信用风险管理软件的开发；供应链管理咨询；股权投资；受托资产管理（不得从事信托、金融资产管理、证券资产管理等业务）；网络产品的技术开发；投资管理、经济信息咨询、投资咨询（以上均不含限制项目）；投资兴办实业（具体项目另行申报）；国内贸易（不含专营、专卖、专控商品）；经营进出口业务（法律、行政法规、国务院决定禁止的项目除外，	49.00		权益法

			限制的项目须取得许可后方可经营)			
深圳市鹤裕供应链管理有限公司	深圳市	深圳市前海深港合作区前湾一路1号A栋201室(入驻深圳市前海商务秘书有限公司)	供应链管理及相关配套服务;物流信息咨询;国内贸易(不含专营、专控、专卖商品),经营进出口业务(法律、行政法规、国务院决定禁止的项目除外,限制的项目须取得许可后方可经营)	49.00		权益法
漳州南玻旗滨光伏新能源有限公司	漳州市	东山县康美镇城垵村	太阳能光伏电站的开发、建设及营运管理;光伏系统运用及系统开发;光伏系统工程施工及集成。(依法须经批准的项目,经相关部门批准后方可开展经营活动)	25.00		权益法
河源南玻旗滨光伏新能源有限公司	河源市	东源县蓝口镇土坡村	太阳能光伏电站的开发、建设及营运管理;光伏系统运用及系统开发;光伏系统工程施工及集成。(依法须经批准的项目,经相关部门批准后方可开展经营活动)	25.00		权益法
绍兴南玻旗滨新能源有限公司	绍兴市	浙江省绍兴市越城区陶堰街道白塔头村、泾口村15幢	太阳能光伏电站工程设计、施工;动力电池的技术研发。(依法须经批准的项目,经相关部门批准后方可开展经营活动)	25.00		权益法
湖南旗滨湘鑫气体有限公司	株洲市	醴陵市经济开发区东富工业园	气体分离设备及纯净设备制造及销售。(依法须经批准的项目,经相关部门批准后方可开展经营活动)		21.00	权益法
宁海昆仑旗滨综合能源有限公司	宁波市	浙江省宁波市宁海县宁波南部滨海新区金海东路5号金港创业基地办公楼201室	燃气经营;燃气汽车加气经营;发电业务、输电业务、供(配)电业务;检验检测服务(依法须经批准的项目,经相关部门批准后方可开展经营活动,具体经营项目以审批结果为准)。一般项目:石油天然气技术服务;太阳能发电技术服务;储能技术服务;合同能源管理;新兴能源技术研发;技术服务、技术开发、技术咨询、技术交流、技术转让、技术推广;燃气器具生产;五金产品制造(除依法须经批准的项目外,凭营业执照依法自主开展经营活动)。		20.00	权益法

在合营企业或联营企业的持股比例不同于表决权比例的说明:
无

持有20%以下表决权但具有重大影响,或者持有20%或以上表决权但不具有重大影响的依据:
无

(2). 重要合营企业的主要财务信息

适用 不适用

(3). 重要联营企业的主要财务信息

适用 不适用

单位:元 币种:人民币

	期末余额/本期发生额			期初余额/上期发生额		
	漳州南玻旗滨光伏新能源有限公司	河源南玻旗滨光伏新能源有限公司	绍兴南玻旗滨新能源有限公司	漳州南玻旗滨光伏新能源有限公司	河源南玻旗滨光伏新能源有限公司	绍兴南玻旗滨新能源有限公司
流动资产	40,140,547.92	49,190,952.11	7,786,432.27	64,153,883.47	45,278,003.59	23,282,207.41
非流动资产	40,477,136.69	49,806,427.23	2,244.21	43,867,216.45	53,750,868.20	6,110.09
资产合计	80,617,684.61	98,997,379.34	7,788,676.48	108,021,099.92	99,028,871.79	23,288,317.50
流动负债	1,242,664.79	4,479,720.29	4,717.06	34,983,382.76	10,831,706.89	4,687,792.44

非流动负债	3,381,068.96	2,719,838.26		3,524,057.53	2,828,125.57	
负债合计	4,623,733.75	7,199,558.55	4,717.06	38,507,440.29	13,659,832.46	4,687,792.44
少数股东权益						
归属于母公司 股东权益	75,993,950.86	91,797,820.79	7,783,959.42	69,513,659.63	85,369,039.33	18,600,525.06
按持股比例计 算的净资产份 额	18,998,487.71	22,949,455.19	1,945,989.86	17,378,414.92	21,342,259.83	4,650,131.27
调整事项						
--商誉						
--内部交易未 实现利润						
--其他						
对联营企业权 益投资的账面 价值	18,998,487.71	22,949,455.19	1,945,989.86	17,378,414.92	21,342,259.83	4,650,131.27
存在公开报价 的联营企业权 益投资的公允 价值						
营业收入	12,554,848.31	13,507,779.40		11,647,871.03	12,602,812.09	443,628.77
净利润	6,465,863.91	6,417,261.30	-101,857.36	5,548,457.35	5,734,466.43	329,045.43
终止经营的净 利润						
其他综合收益						
综合收益总额	6,465,863.91	6,417,261.30	-101,857.36	5,548,457.35	5,734,466.43	329,045.43
本年度收到的 来自联营企业 的股利			2,678,677.07			

其他说明：
无

(4). 不重要的合营企业和联营企业的汇总财务信息

√适用 □不适用

单位：元 币种：人民币

	期末余额/本期发生额	期初余额/上期发生额
合营企业：		
投资账面价值合计		
下列各项按持股比例计算的合计数		
--净利润		
--其他综合收益		
--综合收益总额		

联营企业：		
投资账面价值合计	2,056,079.91	2,000,000.00
下列各项按持股比例计算的合计数		
--净利润		
--其他综合收益		
--综合收益总额		

其他说明：

无

(5). 合营企业或联营企业向本公司转移资金的能力存在重大限制的说明

适用 不适用

(6). 合营企业或联营企业发生的超额亏损

适用 不适用

(7). 与合营企业投资相关的未确认承诺

适用 不适用

(8). 与合营企业或联营企业投资相关的或有负债

适用 不适用

4、重要的共同经营

适用 不适用

5、在未纳入合并财务报表范围的结构化主体中的权益

未纳入合并财务报表范围的结构化主体的相关说明：

适用 不适用

6、其他

适用 不适用

十一、政府补助

1、报告期末按应收金额确认的政府补助

适用 不适用

未能在预计时点收到预计金额的政府补助的原因

适用 不适用

2、涉及政府补助的负债项目

适用 不适用

单位：元 币种：人民币

财务报表项目	期初余额	本期新增补助金额	本期计入营业外收入金额	本期转入其他收益	本期其他变动	期末余额	与资产/收益相关
政府补助1	571,919,232.44	95,716,260.43		71,562,609.10		596,072,883.77	按资产使用年限分摊或需验收项目

合计	571,919,232.44	95,716,260.43		71,562,609.10		596,072,883.77	/
----	----------------	---------------	--	---------------	--	----------------	---

3、 计入当期损益的政府补助

√适用 □不适用

单位：元 币种：人民币

类型	本期发生额	上期发生额
与资产相关	71,562,609.10	86,931,852.87
与收益相关	52,398,692.76	54,840,411.88
合计	123,961,301.86	141,772,264.75

其他说明：

无

十二、 与金融工具相关的风险

1、 金融工具的风险

√适用 □不适用

本公司的主要金融工具包括股权投资、应收账款、应付账款、借款等，各项金融工具的详细情况说明见本报告第八节相关项目。与这些金融工具有关的风险，以及本公司为降低这些风险所采取的风险管理政策如下所述。本公司管理层对这些风险敞口进行管理和监控以确保将上述风险控制在限定的范围之内。

本公司从事风险管理的目标是在风险和收益之间取得适当的平衡，将风险对本公司经营业绩的负面影响降低到最低水平，使股东及其他权益投资者的利益最大化。基于该风险管理目标，本公司风险管理的基本策略是确定和分析本公司所面临的各种风险，建立适当的风险承受底线和进行风险管理，并及时可靠地对各种风险进行监督，将风险控制在限定的范围之内。公司经营管理层全面负责风险管理目标和政策的确定，并对风险管理目标和政策承担最终责任。经营管理层通过职能部门递交的月度工作报告来审查已执行程序的有效性，以及风险管理目标和政策的合理性。本公司的内部审计师也会审计风险管理的政策和程序，并且将有关发现汇报给审计委员会。

本公司的金融工具面临的主要风险是信用风险、流动风险及市场风险。

（一）信用风险

信用风险是指金融工具的一方不履行义务，造成另一方发生财务损失的风险。本公司主要面临赊销导致的客户信用风险。在签订新合同之前，本公司会对新客户的信用风险进行评估，包括外部信用评级和在某些情况下的银行资信证明（当此信息可获取时）。公司对每一客户均设置了赊销限额，该限额为无需获得额外批准的最大额度。公司通过对已有客户信用评级的季度监控以及应收账款账龄分析的月度审核来确保公司的整体信用风险在可控的范围内。在监控客户的信用风险时，按照客户的信用特征对其分组。被评为“高风险”级别的客户会放在受限制客户名单里并且只有在额外批准的前提下，公司才可在未来期间内对其赊销，否则必须要求其提前支付相应款项。

（二）流动风险

流动风险是指企业在履行以交付现金或其他金融资产的方式结算的义务时发生资金短缺的风险。本公司的政策是确保拥有充足的现金以偿还到期债务。流动性风险由本公司的财务部门集中控制。财务部门通过监控现金余额、可随时变现的有价证券以及对未来12个月现金流量的滚动预测，确保公司在所有合理预测的情况下拥有充足的资金偿还债务。

（三）市场风险

金融工具的市场风险，是指金融工具的公允价值或未来现金流量因市场价格变动而发生波动的风险，包括外汇风险和利率风险。

1、外汇风险指因汇率变动产生损失的风险。本公司承受外汇风险主要与美元、新币、马币有关，本公司的主要业务活动以人民币和马币、美元计价结算。报告期内本公司未签署任何远期外汇合约或货币互换合约。

2、利率风险，是指金融工具的公允价值或未来现金流量因市场利率变动而发生波动的风险。本公司面临的利率风险主要来源于银行借款。公司通过建立良好的银企关系，对授信额度、授信品种以及授信期限进行合理的设计，保障银行授信额度充足，满足公司各类短期融资需求。并且通过缩短单笔借款的期限，特别约定提前还款条款，合理降低利率波动风险。

2、套期

(1). 公司开展套期业务进行风险管理

适用 不适用

其他说明：

适用 不适用

(2). 公司开展符合条件套期业务并应用套期会计

适用 不适用

其他说明：

适用 不适用

(3). 公司开展套期业务进行风险管理、预期能够实现风险管理目标但未应用套期会计

适用 不适用

其他说明：

适用 不适用

3、金融资产转移

(1). 转移方式分类

适用 不适用

单位：元 币种：人民币

转移方式	已转移金融资产性质	已转移金融资产金额	终止确认情况	终止确认情况的判断依据
背书	应收票据中尚未到期的银行承兑汇票及商业承兑汇票	16,099,874.18	未终止确认	由于应收票据中的银行承兑汇票是由信用等级不高的银行承兑，商业承兑汇票是由企业承兑，已背书或贴现的承兑汇票不影响追索权，票据相关的信用风险和延期付款风险仍没有转移，故未终止确认。
背书	应收款项融资中尚未到期的银行承兑汇票	2,204,272,497.30	终止确认	由于应收款项融资中的银行承兑汇票是由信用等级较高的银行承兑，信用风险和延期付款风险很小，并且票据相关的利率风险已转移给银行，因此判断票据可以终止确认。
贴现	应收款项融资中尚未到期的银行承兑汇票	1,344,012,145.84	终止确认	由于应收款项融资中的银行承兑汇票是信用等级较高的银行承兑，信用风险和延期付款风险很小，并且票据相关的利率风险已转移给

				银行，因此判断票据可以终止确认。
贴现	应收款项融资中尚未到期的信用证	335,037,410.62	终止确认	由于应收款项融资中的信用证信用等级较高，信用风险和延期付款风险很小，并且信用证相关的利率风险已转移给银行，因此判断信用证可以终止确认。
贴现	应收账款中尚未到期的电子债权凭据	84,670,752.01	终止确认	由于应收账款中未到期的电子债权凭据与银行签订转让合同已将商业风险与信用风险转移给银行，因此判断电子债权凭据可以终止确认。
合计	/	3,984,092,679.95	/	/

(2). 因转移而终止确认的金融资产

√适用 □不适用

单位：元 币种：人民币

项目	金融资产转移的方式	终止确认的金融资产金额	与终止确认相关的利得或损失
应收款项融资中尚未到期的银行承兑汇票	背书	2,204,272,497.30	
应收款项融资中尚未到期的银行承兑汇票	贴现	1,344,012,145.84	-4,938,768.84
应收款项融资中尚未到期的信用证	贴现	335,037,410.62	-4,351,733.08
应收账款中尚未到期的电子债权凭据	贴现	84,670,752.01	-1,240,767.52
合计		3,967,992,805.77	-10,531,269.44

(3). 继续涉入的转移金融资产

□适用 √不适用

其他说明：

□适用 √不适用

十三、公允价值的披露

1、以公允价值计量的资产和负债的期末公允价值

√适用 □不适用

单位：元 币种：人民币

项目	期末公允价值			合计
	第一层次公允价值计量	第二层次公允价值计量	第三层次公允价值计量	
一、持续的公允价值计量				
(一) 交易性金融资产	382,027.88		221,085,468.00	221,467,495.88
1.以公允价值计量且变动计入当期损益的金融资产				
(1) 债务工具投资				
(2) 权益工具投资				
(3) 衍生金融资产				
2.指定以公允价值计量且其变动计入当期损益的金融资产				

(1) 债务工具投资				
(2) 权益工具投资				
(二) 其他债权投资				
(三) 其他权益工具投资				
(四) 投资性房地产				
1. 出租用的土地使用权				
2. 出租的建筑物				
3. 持有并准备增值后转让的土地使用权				
(五) 生物资产				
1. 消耗性生物资产				
2. 生产性生物资产				
(六) 应收款项融资			206,517,129.40	206,517,129.40
持续以公允价值计量的资产总额	382,027.88		427,602,597.40	427,984,625.28
(七) 交易性金融负债				
1. 以公允价值计量且变动计入当期损益的金融负债				
其中：发行的交易性债券				
衍生金融负债				
其他				
2. 指定为以公允价值计量且变动计入当期损益的金融负债				
持续以公允价值计量的负债总额				
二、非持续的公允价值计量				
(一) 持有待售资产				
非持续以公允价值计量的资产总额				
非持续以公允价值计量的负债总额				

2、持续和非持续第一层次公允价值计量项目市价的确定依据

√适用 □不适用

本公司持有的第一层次公允价值计量的交易性金融资产，以在公开市场上的报价作为市价的确定依据。

3、持续和非持续第二层次公允价值计量项目，采用的估值技术和重要参数的定性及定量信息

□适用 √不适用

4、持续和非持续第三层次公允价值计量项目，采用的估值技术和重要参数的定性及定量信息

√适用 □不适用

对于在活跃市场上交易的金融工具，本公司以其活跃市场报价确定其公允价值；对于不在活跃市场上交易的金融工具，本公司采用估值技术确定其公允价值。所使用的估值模型主要为现金

流量折现模型和市场可比公司模型等。估值技术的输入值主要包括无风险利率、基准利率、汇率、信用点差、流动性溢价、缺乏流动性折扣等。

5、持续的第三层次公允价值计量项目，期初与期末账面价值间的调节信息及不可观察参数敏感性分析

适用 不适用

6、持续的公允价值计量项目，本期内发生各层级之间转换的，转换的原因及确定转换时点的政策

适用 不适用

7、本期内发生的估值技术变更及变更原因

适用 不适用

8、不以公允价值计量的金融资产和金融负债的公允价值情况

适用 不适用

本公司以摊余成本计量的金融资产和金融负债主要包括：货币资金、应收票据、应收账款、其他应收款、短期借款、应付票据、应付账款、其他应付款、一年内到期的长期借款、长期应付款、长期借款等。

9、其他

适用 不适用

十四、关联方及关联交易

1、本企业的母公司情况

适用 不适用

单位：万元 币种：人民币

母公司名称	注册地	业务性质	注册资本	母公司对本企业的持股比例(%)	母公司对本企业的表决权比例(%)
福建旗滨集团有限公司	漳州市	实业投资;投资咨询;太阳能电池组件及其应用产品生产、销售,太阳能电站设计、咨询及 EPC 总包、运营。房地产开发经营;土地一级整理;商业贸易;物业服务与租赁。	52,000.00	23.02%	23.02%

本企业的母公司情况的说明

截止 2025 年 12 月 31 日，福建旗滨集团有限公司持有本公司 23.02% 的股份，为本公司第一大股东，其法定代表人俞其兵先生同时持有本公司 12.89% 的股份，俞其兵先生是本公司实际控制人，其直接及间接持有公司股份的比例为 37.60%。

本企业最终控制方是俞其兵

其他说明：

无

2、本企业的子公司情况

本企业子公司的情况详见“第八节财报报告 七、合并财务报表注释 长期股权投资”。

√适用 □不适用

无

3、本企业合营和联营企业情况

本企业重要的合营或联营企业详见“第八节财报报告 七、合并财务报表注释 长期股权投资”。

√适用 □不适用

无

本期与本公司发生关联方交易，或前期与本公司发生关联方交易形成余额的其他合营或联营企业情况如下

√适用 □不适用

合营或联营企业名称	与本企业关系
深圳前海励珀商业保理有限公司	本公司联营企业
深圳市鹤裕供应链管理有限公司	本公司联营企业
漳州南玻旗滨光伏新能源有限公司	本公司联营企业
河源南玻旗滨光伏新能源有限公司	本公司联营企业
绍兴南玻旗滨新能源有限公司	本公司联营企业
湖南旗滨湘鑫气体有限公司	本公司联营企业
宁海昆仑旗滨综合能源有限公司	本公司联营企业

其他说明：

√适用 □不适用

无

4、其他关联方情况

√适用 □不适用

其他关联方名称	其他关联方与本企业关系
福建旗滨集团有限公司	母公司
宁波旗滨投资有限公司	同一实际控制人
旗滨新能源发展（深圳）有限责任公司	本公司实际控制人间接控制的企业
Muyu (Malaysia) Sdn. Bhd	本公司实际控制人的直系亲属间接控制的企业
漳州旗滨新能源发展有限责任公司	本公司实际控制人间接控制的企业

其他说明：

无

5、关联交易情况

(1). 购销商品、提供和接受劳务的关联交易

采购商品/接受劳务情况表

√适用 □不适用

单位：元 币种：人民币

关联方	关联交易内容	本期发生额	获批的交易额度（如适用）	是否超过交易额度（如适用）	上期发生额
河源南玻旗滨光伏新能源有限公司	采购原材料	1,609,660.52			1,860,052.42

绍兴南玻旗滨新能源有限公司	采购原材料				245,207.54
宁海昆仑旗滨综合能源有限公司	采购原材料	1,170,595.46			

出售商品/提供劳务情况表

√适用 □不适用

单位：元 币种：人民币

关联方	关联交易内容	本期发生额	上期发生额
河源南玻旗滨光伏新能源有限公司	转供水电收入	5,935.92	7,406.31
漳州南玻旗滨光伏新能源有限公司	转供水电收入	1,216.40	1,159.61
绍兴南玻旗滨新能源有限公司	转供水电收入		2,574.29
旗滨新能源发展(深圳)有限责任公司	转供水电收入		1,037,414.98
漳州旗滨新能源发展有限责任公司	转供水电收入	3,521,260.26	1,148,568.13

购销商品、提供和接受劳务的关联交易说明

√适用 □不适用

存在控制关系且已纳入本公司合并报表范围的子公司，其相互间交易及母子公司交易已作抵销。

(2). 关联受托管理/承包及委托管理/出包情况

本公司受托管理/承包情况表：

□适用 √不适用

关联托管/承包情况说明

□适用 √不适用

本公司委托管理/出包情况表

□适用 √不适用

关联管理/出包情况说明

□适用 √不适用

(3). 关联租赁情况

本公司作为出租方：

√适用 □不适用

单位：元 币种：人民币

承租方名称	租赁资产种类	本期确认的租赁收入	上期确认的租赁收入
漳州南玻旗滨光伏新能源有限公司	屋顶	400,949.98	400,950.03
河源南玻旗滨光伏新能源有	屋顶	317,889.96	317,889.96

限公司			
旗滨新能源发展（深圳）有 限责任公司	实验场 地、宿舍	545,791.73	687,338.55
漳州旗滨新能源发展有限责 任公司	厂房	1,528,412.00	519,934.98

本公司作为承租方：

适用 不适用

关联租赁情况说明

适用 不适用

2016年，本公司全资二级子公司漳州旗滨玻璃有限公司将位于厂区内可利用建筑物屋顶场地133650平方米租赁给漳州南玻旗滨光伏新能源有限公司，租期20年，从2016年5月1日起至2036年5月1日止，年租金前三年按3元/平方，后面每5年增长5%。

2016年，本公司全资一级子公司河源旗滨硅业有限公司将位于厂区内可利用建筑物屋顶场地约11万平方米租赁给河源南玻旗滨光伏新能源有限公司，租期20年，从2016年7月1日起至2036年7月1日止，年租金前五年按3元/平方，后面每5年增长5%。

2024年12月，本公司全资一级子公司深圳市旗滨新材料科技有限公司将其可利用建筑物租赁给旗滨新能源发展(深圳)有限责任公司，面积约460平方米，租期1年，自2024年12月1日至2025年11月30日，每月结算一次。

2024年7月，本公司二级子公司漳州旗滨玻璃有限公司将其厂区内的30间宿舍(以实际入住间数为准)租赁给漳州旗滨新能源发展有限责任公司，面积约918.7平方米，租期自2024年7月1日至2025年6月30日。2024年9月，公司二级子公司漳州旗滨玻璃有限公司给漳州旗滨新能源发展有限责任公司提供场地，总面积8303.5平方米，租期5年，自2024年9月1日至2029年8月31日。

(4). 关联担保情况

本公司作为担保方

适用 不适用

本公司作为被担保方

适用 不适用

关联担保情况说明

适用 不适用

(5). 关联方资金拆借

适用 不适用

(6). 关联方资产转让、债务重组情况

适用 不适用

(7). 关键管理人员报酬

适用 不适用

单位：万元 币种：人民币

项目	本期发生额	上期发生额
关键管理人员报酬	3,779.02	4,324.99

(8). 其他关联交易

适用 不适用

6、 应收、应付关联方等未结算项目情况

(1). 应收项目

适用 不适用

单位：元 币种：人民币

项目名称	关联方	期末余额		期初余额	
		账面余额	坏账准备	账面余额	坏账准备
其他应收款	绍兴南玻旗滨新能源有限公司	1,221.99	122.20	1,221.99	61.10
其他应收款	湖南旗滨湘鑫气体有限公司	3,492,660.79	3,492,660.79	3,492,660.79	349,266.08

(2). 应付项目

适用 不适用

单位：元 币种：人民币

项目名称	关联方	期末账面余额	期初账面余额
应付账款	深圳市鹤裕供应链管理有限公司	2,000,000.00	2,000,000.00
应付账款	绍兴南玻旗滨新能		2,000,000.00

	源有限公司		
应付账款	河源南玻旗滨光伏 新能源有限公司	100,752.56	96,239.55
应付账款	宁海昆仑旗滨综合 能源有限公司	919,091.69	6,266.50
其他应付款	河源南玻旗滨光伏 新能源有限公司		100.00
其他应付款	旗滨新能源发展(深 圳)有限责任公司		105,494.00
其他应付款	漳州南玻旗滨光伏 新能源有限公司	450.10	

(3). 其他项目

适用 不适用

7、 关联方承诺

适用 不适用

8、 其他

适用 不适用

十五、 股份支付

1、 各项权益工具

(1). 明细情况

适用 不适用

数量单位：股 金额单位：元 币种：人民币

授予对象类 别	本期授予		本期行权		本期解锁		本期失效	
	数量	金额	数量	金额	数量	金额	数量	金额
合伙人持股							54,588,800.00	320,165,600.99
合计							54,588,800.00	320,165,600.99

(2). 期末发行在外的股票期权或其他权益工具

适用 不适用

2、 以权益结算的股份支付情况

适用 不适用

单位：元 币种：人民币

以权益结算的股份支付对象	合伙人
授予日权益工具公允价值的确定方法	授予日股票收盘价
授予日权益工具公允价值的重要参数	历史波动率、无风险收益率、股息率
可行权权益工具数量的确定依据	① 事业合伙人持股计划：公司层面 2023 年中期发展目标以 2016-2018 年营业收入平均值为基数，2023 年营业收入复合增长率不低于 10%，2023 年净资产收益率不低于同行业对标企业 80 分位值水平；2024 年长

	期发展目标以 2016-2018 年营业收入平均值为基数，2024 年营业收入复合增长率不低于 10%，2024 年净资产收益率不低于同行业对标企业 80 分位值水平，综合个人绩效考评分值确认；②根据公司相关《考核办法》，事业合伙人持股计划在对应的年报披露后，董事会组织对多维的综合指标进行考核认定，按《考核办法》的规定进行股份（份额）分配、归属和解锁。
本期估计与上期估计有重大差异的原因	无
以权益结算的股份支付计入资本公积的累计金额	965,549,383.82

其他说明：

无

3、以现金结算的股份支付情况

适用 不适用

4、本期股份支付费用

适用 不适用

单位：元 币种：人民币

授予对象类别	以权益结算的股份支付费用	以现金结算的股份支付费用
合伙人持股	-306,095,450.30	
合计	-306,095,450.30	

其他说明

无

5、股份支付的修改、终止情况

适用 不适用

2025 年 5 月 14 日，公司事业合伙人持股计划管理委员会召开 2025 年第一次会议，审议通过了《关于公司事业合伙人持股计划权益归属的议案》，事业合伙人计划未能达成设定的长期发展目标（2022-2024 年）考核条件，事业合伙人计划长期权益可归属份额为 0。该事项已于 2025 年 5 月 14 日，经公司第五届董事会第三十九次会议审议通过。

6、其他

适用 不适用

十六、承诺及或有事项

9、重要承诺事项

适用 不适用

资产负债表日存在的对外重要承诺、性质、金额

公司控股子公司湖南旗滨光能科技有限公司下属全资子公司沙巴旗滨光伏新材料(马来西亚)有限公司在马来西亚沙巴州亚庇工业园沙巴区拟投资新建 1200 吨/日光伏高透基材三线项目，项目计划拟投资约 14.5 亿元，截至 2025 年 12 月 31 日，已投资 7.6 亿元，项目尚处于建设中。

10、或有事项

(1). 资产负债表日存在的重要或有事项

适用 不适用

(2). 公司没有需要披露的重要或有事项，也应予以说明：

适用 不适用

11、其他

适用 不适用

十七、资产负债表日后事项

1、重要的非调整事项

适用 不适用

2、利润分配情况

适用 不适用

单位：元 币种：人民币

拟分配的利润或股利	319,563,601.94
经审议批准宣告发放的利润或股利	319,563,601.94

3、销售退回

适用 不适用

4、其他资产负债表日后事项说明

适用 不适用

十八、其他重要事项

1、前期会计差错更正

详见“重要事项”的“公司对会计政策、会计估计变更或重大会计差错更正原因和影响的分析说明”

2、重要债务重组

适用 不适用

3、资产置换

(1). 非货币性资产交换

适用 不适用

(2). 其他资产置换

适用 不适用

4、 年金计划

适用 不适用

5、 终止经营

适用 不适用

6、 分部信息

(1). 报告分部的确定依据与会计政策

适用 不适用

(2). 报告分部的财务信息

适用 不适用

(3). 公司无报告分部的，或者不能披露各报告分部的资产总额和负债总额的，应说明原因

适用 不适用

(4). 其他说明

适用 不适用

7、 其他对投资者决策有影响的重要交易和事项

适用 不适用

8、 其他

适用 不适用

十九、 母公司财务报表主要项目注释

1、 应收账款

(1). 按账龄披露

适用 不适用

(2). 按坏账计提方法分类披露

适用 不适用

按单项计提坏账准备：

适用 不适用

按组合计提坏账准备：

适用 不适用

按预期信用损失一般模型计提坏账准备

适用 不适用

各阶段划分依据和坏账准备计提比例

无

对本期发生损失准备变动的应收账款账面余额显著变动的情况说明：

适用 不适用

(3). 坏账准备的情况

适用 不适用

其中本期坏账准备收回或转回金额重要的：

适用 不适用

其他说明：

无

(4). 本期实际核销的应收账款情况

适用 不适用

其中重要的应收账款核销情况

适用 不适用

应收账款核销说明：

适用 不适用

(5). 按欠款方归集的期末余额前五名的应收账款和合同资产情况

适用 不适用

其他说明：

适用 不适用

2、其他应收款

项目列示

适用 不适用

单位：元 币种：人民币

项目	期末余额	期初余额
应收利息		5,564,498.69
应收股利	27,900,000.00	159,900,000.00
其他应收款	1,235,357,383.93	855,417,807.21
合计	1,263,257,383.93	1,020,882,305.90

其他说明：

适用 不适用

应收利息

(1). 应收利息分类

适用 不适用

单位：元 币种：人民币

项目	期末余额	期初余额
资金占用利息收入		5,564,498.69
合计		5,564,498.69

(2). 重要逾期利息

适用 不适用

(3). 按坏账计提方法分类披露

适用 不适用

按单项计提坏账准备：

适用 不适用

按单项计提坏账准备的说明：

适用 不适用

按组合计提坏账准备：

适用 不适用

(4). 按预期信用损失一般模型计提坏账准备

适用 不适用

各阶段划分依据和坏账准备计提比例

无

对本期发生损失准备变动的应收利息账面余额显著变动的情况说明：

适用 不适用

(5). 坏账准备的情况

适用 不适用

其中本期坏账准备收回或转回金额重要的：

适用 不适用

其他说明：

无

(6). 本期实际核销的应收利息情况

适用 不适用

其中重要的应收利息核销情况

适用 不适用

核销说明：

适用 不适用

其他说明：

适用 不适用

应收股利

(1). 应收股利

适用 不适用

单位：元 币种：人民币

项目(或被投资单位)	期末余额	期初余额
湖南旗滨节能玻璃有限公司	17,900,000.00	59,900,000.00
河源旗滨硅业有限公司		100,000,000.00
平湖旗滨玻璃有限公司	10,000,000.00	
合计	27,900,000.00	159,900,000.00

(2). 重要的账龄超过1年的应收股利

适用 不适用

(3). 按坏账计提方法分类披露

适用 不适用

按单项计提坏账准备：

适用 不适用

按单项计提坏账准备的说明：

适用 不适用

按组合计提坏账准备：

适用 不适用

(4). 按预期信用损失一般模型计提坏账准备

适用 不适用

各阶段划分依据和坏账准备计提比例

无

对本期发生损失准备变动的应收股利账面余额显著变动的情况说明：

适用 不适用

(5). 坏账准备的情况

适用 不适用

其中本期坏账准备收回或转回金额重要的：

适用 不适用

其他说明：

无

(6). 本期实际核销的应收股利情况

适用 不适用

其中重要的应收股利核销情况

适用 不适用

核销说明：

适用 不适用

其他说明：

适用 不适用

其他应收款

(1). 按账龄披露

适用 不适用

(2). 按款项性质分类情况

适用 不适用

单位：元 币种：人民币

款项性质	期末账面余额	期初账面余额
内部往来	1,235,341,072.06	854,887,840.17
其他往来款项	20,328.28	690,216.29
小计	1,235,361,400.34	855,578,056.46
减：坏账准备	4,016.41	160,249.25
合计	1,235,357,383.93	855,417,807.21

(3). 坏账准备计提情况

适用 不适用

单位：元 币种：人民币

坏账准备	第一阶段	第二阶段	第三阶段	合计
	未来12个月预期信用损失	整个存续期预期信用损失(未发生信用减值)	整个存续期预期信用损失(已发生信用减值)	
2025年1月1日余额	8,563.13	151,686.12		160,249.25
2025年1月1日余额在本期				
—转入第二阶段				
—转入第三阶段				
—转回第二阶段				
—转回第一阶段				

本期计提				
本期转回	8,546.72	147,686.12		156,232.84
本期转销				
本期核销				
其他变动				
2025年12月31日 余额	16.41	4,000.00		4,016.41

各阶段划分依据和坏账准备计提比例
无

对本期发生损失准备变动的其他应收款账面余额显著变动的情况说明：

适用 不适用

本期坏账准备计提金额以及评估金融工具的信用风险是否显著增加的采用依据：

适用 不适用

(4). 坏账准备的情况

适用 不适用

单位：元 币种：人民币

类别	期初余额	本期变动金额				期末余额
		计提	收回或转回	转销或核销	其他变动	
其他应收款	160,249.25		156,232.84			4,016.41
合计	160,249.25		156,232.84			4,016.41

其中本期坏账准备转回或收回金额重要的：

适用 不适用

其他说明：

无

(5). 本期实际核销的其他应收款情况

适用 不适用

其中重要的其他应收款核销情况：

适用 不适用

其他应收款核销说明：

适用 不适用

(6). 按欠款方归集的期末余额前五名的其他应收款情况

适用 不适用

单位：元 币种：人民币

单位名称	期末余额	占其他应收款 期末余额合计 数的比例(%)	款项的性 质	账龄	坏账准备 期末余额
绍兴旗滨玻璃有限公司	610,472,127.52	49.42	内部往来	1年以内	

绍兴旗滨电子玻璃有限公司	165,182,215.53	13.37	内部往来	1年以内	
宁波旗滨物流有限公司	137,424,088.30	11.12	内部往来	1年以内	
福建旗滨医药材料科技有限公司	102,900,976.49	8.33	内部往来	1年以内	
深圳市旗滨新材料科技有限公司	85,667,754.90	6.93	内部往来	1年以内	
合计	1,101,647,162.74	89.17	/	/	

(7). 因资金集中管理而列报于其他应收款

适用 不适用

其他说明:

适用 不适用

3、长期股权投资

√适用 □不适用

单位：元 币种：人民币

项目	期末余额			期初余额		
	账面余额	减值准备	账面价值	账面余额	减值准备	账面价值
对子公司投资	10,911,421,171.72	377,013,911.51	10,534,407,260.21	10,951,301,044.20		10,951,301,044.20
对联营、合营企业投资	54,482,687.55	10,588,754.79	43,893,932.76	53,959,560.81	10,588,754.79	43,370,806.02
合计	10,965,903,859.27	387,602,666.30	10,578,301,192.97	11,005,260,605.01	10,588,754.79	10,994,671,850.22

(1). 对子公司投资

√适用 □不适用

单位：元 币种：人民币

被投资单位	期初余额(账面价值)	减值准备期初余额	本期增减变动				期末余额(账面价值)	减值准备期末余额
			追加投资	减少投资	计提减值准备	其他		
株洲醴陵旗滨玻璃有限公司	1,488,524,861.70						1,488,524,861.70	
河源旗滨硅业有限公司	473,331,180.63						473,331,180.63	
绍兴旗滨玻璃有限公司	463,711,623.72						463,711,623.72	
长兴旗滨玻璃有限公司	1,255,789,760.28						1,255,789,760.28	
平湖旗滨玻璃有限公司	536,435,044.76						536,435,044.76	
湖南旗滨电子玻璃股份有限公司	725,890,738.56					9,683,594.86	716,207,143.70	
福建旗滨医药材料科技有限公司	403,750,747.66		2,927,156.95		377,013,911.51	3,633,600.00	26,030,393.10	377,013,911.51
湖南旗滨光能科技有限公司	2,397,379,642.37					31,489,834.57	2,365,889,807.80	
深圳市新旗滨科技有限公司	2,024,265,588.67						2,024,265,588.67	
浙江旗滨节能玻璃有限公司	130,884,721.00						130,884,721.00	
南方节能玻璃(马来西亚)有限公司	120,000,000.00						120,000,000.00	
湖南旗滨节能玻璃有限公司	110,000,000.00						110,000,000.00	
长兴旗滨节能玻璃有限公司	200,000,000.00						200,000,000.00	

天津旗滨节能玻璃有限公司	280,000,000.00								280,000,000.00	
宁波旗滨建设有限公司	8,000,000.00		2,000,000.00						10,000,000.00	
醴陵旗滨硅业有限公司	161,224,214.85								161,224,214.85	
深圳市旗滨新材料科技有限公司	100,000,000.00								100,000,000.00	
旗滨香港实业发展有限公司	72,112,920.00								72,112,920.00	
合计	10,951,301,044.20		4,927,156.95			377,013,911.51	44,807,029.43		10,534,407,260.21	377,013,911.51

(2). 对联营、合营企业投资

√适用 □不适用

单位：元 币种：人民币

投资单位	期初余额(账面价值)	本期增减变动								期末余额(账面价值)	减值准备期末余额
		追加投资	减少投资	权益法下确认的投资损益	其他综合收益调整	其他权益变动	宣告发放现金股利或利润	计提减值准备	其他		
一、合营企业											
小计											
二、联营企业											
河源南玻旗滨光伏新能源有限公司	21,342,259.83			1,607,195.36						22,949,455.19	
绍兴南玻旗滨新能源有限公司	4,650,131.27			-25,464.34			2,678,677.07			1,945,989.86	
深圳前海励珀商业保理有限公司											10,588,754.79
漳州南玻旗滨光伏新能源有限公司	17,378,414.92			1,620,072.79						18,998,487.71	
小计	43,370,806.02			3,201,803.81			2,678,677.07			43,893,932.76	10,588,754.79
合计	43,370,806.02			3,201,803.81			2,678,677.07			43,893,932.76	10,588,754.79

(3). 长期股权投资的减值测试情况

适用 不适用

其他说明：

无

4、营业收入和营业成本

(1). 营业收入和营业成本情况

适用 不适用

单位：元 币种：人民币

项目	本期发生额		上期发生额	
	收入	成本	收入	成本
主营业务				
其他业务	62,017,765.83		73,391,515.10	
合计	62,017,765.83		73,391,515.10	

(2). 营业收入、营业成本的分解信息

适用 不适用

其他说明：

适用 不适用

(3). 履约义务的说明

适用 不适用

(4). 分摊至剩余履约义务的说明

适用 不适用

(5). 重大合同变更或重大交易价格调整

适用 不适用

其他说明：

无

5、投资收益

适用 不适用

单位：元 币种：人民币

项目	本期发生额	上期发生额
成本法核算的长期股权投资收益	690,000,000.00	796,400,000.00
权益法核算的长期股权投资收益	3,201,803.81	2,902,992.31
处置长期股权投资产生的投资收益		
交易性金融资产在持有期间的投资收		

益		
其他权益工具投资在持有期间取得的股利收入		
债权投资在持有期间取得的利息收入		
其他债权投资在持有期间取得的利息收入		
处置交易性金融资产取得的投资收益	2,405,377.77	2,168,049.26
处置其他权益工具投资取得的投资收益		
处置债权投资取得的投资收益		
处置其他债权投资取得的投资收益		
债务重组收益		
其他	436,642.24	
合计	696,043,823.82	801,471,041.57

其他说明：

无

6、其他

适用 不适用

二十、补充资料

1、当期非经常性损益明细表

适用 不适用

单位：元 币种：人民币

项目	金额	说明
非流动性资产处置损益，包括已计提资产减值准备的冲销部分	486,920,905.55	
计入当期损益的政府补助，但与公司正常经营业务密切相关、符合国家政策规定、按照确定的标准享有、对公司损益产生持续影响的政府补助除外	123,961,301.86	
除同公司正常经营业务相关的有效套期保值业务外，非金融企业持有金融资产和金融负债产生的公允价值变动损益以及处置金融资产和金融负债产生的损益	14,725,404.31	
计入当期损益的对非金融企业收取的资金占用费		
委托他人投资或管理资产的损益		
对外委托贷款取得的损益		
因不可抗力因素，如遭受自然灾害而产生的各项财产损失		
单独进行减值测试的应收款项减值准备转回		
企业取得子公司、联营企业及合营企业的投资成本小于取得投资时应享有被投资单位可辨认净资产公允价值产生的收益		
同一控制下企业合并产生的子公司期初至合并日的当期净损益		

非货币性资产交换损益		
债务重组损益		
企业因相关经营活动不再持续而发生的一次性费用，如安置职工的支出等		
因税收、会计等法律、法规的调整对当期损益产生的一次性影响		
因取消、修改股权激励计划一次性确认的股份支付费用		
对于现金结算的股份支付，在可行权日之后，应付职工薪酬的公允价值变动产生的损益		
采用公允价值模式进行后续计量的投资性房地产公允价值变动产生的损益		
交易价格显失公允的交易产生的收益		
与公司正常经营业务无关的或有事项产生的损益		
受托经营取得的托管费收入		
除上述各项之外的其他营业外收入和支出	2,969,165.76	
其他符合非经常性损益定义的损益项目		
减：所得税影响额	103,032,822.84	
少数股东权益影响额（税后）	9,545,233.17	
合计	515,998,721.47	

对公司将《公开发行证券的公司信息披露解释性公告第1号——非经常性损益》未列举的项目认定为非经常性损益项目且金额重大的，以及将《公开发行证券的公司信息披露解释性公告第1号——非经常性损益》中列举的非经常性损益项目界定为经常性损益的项目，应说明原因。

适用 不适用

其他说明：

适用 不适用

2、净资产收益率及每股收益

适用 不适用

报告期利润	加权平均净资产收益率（%）	每股收益	
		基本每股收益	稀释每股收益
归属于公司普通股股东的净利润	4.57	0.2287	0.2287
扣除非经常性损益后归属于公司普通股股东的净利润	0.76	0.0381	0.0381

3、境内外会计准则下会计数据差异

适用 不适用

4、其他

适用 不适用

(此页无正文，为株洲旗滨集团股份有限公司 2025 年年度报告签署页)

董事长：张柏忠

董事会批准报送日期：2026 年 4 月 23 日

修订信息

适用 不适用