

证券代码：874627

证券简称：恒兴股份

主办券商：财信证券



恒兴股份  
NEEQ: 874627

湖南恒兴新材料科技股份有限公司  
HANSON ADVANCED MATERIALS CO.,LTD

湘恒兴 XIANG HENG XING

DEDICATING  
ASPIRING

**恒道笃行 兴业致远**

紫外光固化涂料  
UV-curable coatings

PUR热熔胶  
PUR hot melt adhesives

年度报告

2025

## 重要提示

- 一、公司控股股东、实际控制人、董事、高级管理人员保证本报告所载资料不存在任何虚假记载、误导性陈述或者重大遗漏，并对其内容的真实性、准确性和完整性承担个别及连带责任。
- 二、公司负责人李曦丹、主管会计工作负责人宋宏炎及会计机构负责人（会计主管人员）宋宏炎保证年度报告中财务报告的真实、准确、完整。
- 三、本年度报告已经挂牌公司董事会审议通过，不存在未出席审议的董事。
- 四、天健会计师事务所（特殊普通合伙）对公司出具了标准无保留意见的审计报告。
- 五、本年度报告涉及未来计划等前瞻性陈述，不构成公司对投资者的实质承诺，投资者及相关人士均应当对此保持足够的风险认识，并且应当理解计划、预测与承诺之间的差异。
- 六、本年度报告已在“第二节会计数据、经营情况和管理层分析”之“九、公司面临的重大风险分析”对公司报告期内的重大风险因素进行分析，请投资者注意阅读。

## 目 录

第一节	公司概况.....	6
第二节	会计数据、经营情况和管理层分析.....	8
第三节	重大事件.....	22
第四节	股份变动、融资和利润分配.....	30
第五节	行业信息.....	33
第六节	公司治理.....	44
第七节	财务会计报告.....	50
附件	会计信息调整及差异情况.....	146

备查文件目录	载有公司负责人、主管会计工作负责人、会计机构负责人（会计主管人员）签名并盖章的财务报表
	载有会计师事务所盖章、注册会计师签名并盖章的审计报告原件（如有）
	报告期内在指定信息披露平台上公开披露过的所有公司文件的正本及公告的原稿
文件备置地址	湖南省长沙市望城区铜官循环经济工业园新源路 240 号

## 释义

释义项目	指	释义
恒兴股份、股份公司、公司、本公司	指	湖南恒兴新材料科技股份有限公司
恒兴石材	指	华容县恒兴石材有限公司(系恒兴有限曾用名), 2002年 4 月更名为华容县恒兴建材有限公司
湘恒企	指	湖南湘恒兴企业管理有限公司, 公司控股股东
岳阳恒一	指	岳阳恒一企业管理咨询合伙企业(有限合伙)
岳阳恒诚	指	岳阳恒诚企业管理咨询合伙企业(有限合伙)
岳阳恒容	指	岳阳恒容企业管理咨询合伙企业(有限合伙)
LH 国际	指	LH 国际责任有限公司(曾用名: 中国恒兴新材料科技(越南)有限公司)
LHD 科技(越南)	指	LHD 科技有限责任公司(曾用名: LHD 科技(越南)新材料生产贸易有限公司)
瀚兴科技(泰国)	指	瀚兴新材料科技(泰国)有限公司
斯塔莱特	指	斯塔莱特(上海)新材料研究有限公司
安吉恒兴	指	浙江安吉恒兴建材有限公司
湘恒兴	指	湖南湘恒兴建材销售有限公司
东莞恒鑫	指	东莞市恒鑫新材料科技有限公司
鑫振邦	指	湖南鑫振邦新材料有限公司
恒旺新材	指	湖南恒旺新材料科技有限公司
湖州恒涂	指	湖州恒涂科技有限公司
恒坤新材	指	湖南恒坤新材料有限公司
艾硅特	指	湖南艾硅特新材料有限公司
华丽集团	指	泰州市华丽新材料有限公司、江苏富华新型材料科技有限公司、HUALIGRUP VIETNAMCOMPANYLIMITED
晶通集团	指	浙江晶通新材料集团股份有限公司、浙江晶顺建材科技有限公司
越南锐升	指	VIETNAM RISESUN NEW MATERIAL COMPANY LIMITED
劲嘉集团	指	上海石塑建材有限公司、上海劲嘉建材科技有限公司、昆山盈嘉建材科技有限公司、晋和國際實業有限公司、EVER WEALTH TECCHNOLOGY CO.,LTD.、JINKA CONSTRUCTION MATERIAL TECHNOLOGY CO.,LTD.
财信证券/主办券商	指	财信证券股份有限公司
天健会计师	指	天健会计师事务所(特殊普通合伙)
启元律师	指	湖南启元律师事务所
《公司法》	指	《中华人民共和国公司法》
《证券法》	指	《中华人民共和国证券法》
《业务规则》	指	《全国中小企业股份转让系统业务规则(试行)》

《公司治理规则》	指	《全国中小企业股份转让系统挂牌公司治理规则》
《公司章程》	指	《湖南恒兴新材料科技股份有限公司章程》
三会	指	股东会、董事会、监事会
中国证监会	指	中国证券监督管理委员会
股转系统	指	全国中小企业股份转让系统
报告期、本期	指	2025 年 1 月 1 日-2025 年 12 月 31 日
上年期末	指	2024 年 12 月 31 日
本期期初		2025 年 1 月 1 日
报告期末、本期期末	指	2025 年 12 月 31 日
月末、月底	指	相应月份最后一日
元、万元	指	人民币元、万元

## 第一节 公司概况

企业情况			
公司中文全称	湖南恒兴新材料科技股份有限公司		
英文名称及缩写	Hanson Advanced Materials Co.Ltd		
法定代表人	李皞丹	成立时间	1996 年 3 月 10 日
控股股东	控股股东为（湖南湘恒兴企业管理有限公司）	实际控制人及其一致行动人	实际控制人为（李 皞丹），一致行动人为（湖南湘恒兴企业管理有限公司）
行业（挂牌公司管理型行业分类）	制造业（C）-化学原料和化学制品制造业(26)-涂料、油墨、颜料及类似产品 制造(264)-涂料制造（C2641）		
主要产品与服务项目	紫外光（UV）固化涂料和 PUR 热熔胶的研发、生产和销售		
挂牌情况			
股票交易场所	全国中小企业股份转让系统		
证券简称	恒兴股份	证券代码	874627
挂牌时间	2024 年 10 月 30 日	分层情况	创新层
普通股股票交易方式	<input checked="" type="checkbox"/> 集合竞价交易 <input type="checkbox"/> 做市交易	普通股总股本（股）	62,910,000.00
主办券商（报告期内）	财信证券	报告期内主办券商是否发生变化	否
主办券商办公地址	湖南省长沙市岳麓区茶子山东路 112 号滨江金融中心 T2 栋（B 座）26 层		
联系方式			
董事会秘书姓名	晏映泉	联系地址	湖南省长沙市望城区铜官循环工业园新园路 240 号
电话	0731-88236555	电子邮箱	hxgf1996@163.com
传真	0730-4100515		
公司办公地址	湖南省长沙市望城区铜官循环工业园新园路 240 号	邮政编码	410203
公司网址	<a href="https://www.hxjc2008.com">https://www.hxjc2008.com</a>		
指定信息披露平台	<a href="http://www.neeq.com.cn">www.neeq.com.cn</a>		
注册情况			
统一社会信用代码	91430623707340965E		
注册地址	湖南省岳阳市华容县三封寺镇华容高新区三封工业园 025 号		

注册资本（元）	62,910,000.00	注册情况报告期内是否变更	否
---------	---------------	--------------	---

## 第二节 会计数据、经营情况和管理层分析

### 一、 业务概要

#### (一) 商业模式与经营计划实现情况

##### 1.商业模式

(1) 采购模式：公司采用“以产定购+安全库存”相结合的采购模式，根据生产计划和原材料市场供需变化情况，结合不同原材料在最近三个月的耗用情况，合理安排采购，以满足生产需要。通过多年的生产经营，公司已制定了有效的供应商管理制度，在选择供应商时，会综合考虑供应商的生产能力、产品质量水平及稳定性、价格合理性、交付及时性以及供应商的财务状况和履约能力等多种因素，并对其进行持续动态跟踪，确保公司采购的物料品质。

(2) 生产模式：公司主要采用订单式的生产模式，根据客户订单情况安排生产计划组织生产，对多客户少用量的产品会兼顾安全库存，以保证及时供货并充分发挥生产能力。经过多年发展，公司与主要客户之间建立了良好的合作关系，订单持续且稳定。公司建立了严格的生产过程管理程序，始终把产品质量放在首位，建立了从原材料入库检验、配方核验、生产过程检验、入库前检验等各个环节的质量检验程序，确保产品质量在批量生产过程中的可靠性。

(3) 销售模式：报告期内，公司产品销售以直销模式为主。经过多年的沉淀与积累，公司已打造出一支经验丰富、素养卓越的专业市场营销团队。团队成员凭借丰富的行业经验，对客户需求的理解，能够精准把握客户痛点，提供针对性的解决方案。同时，团队对市场未来长期发展趋势具备敏锐的洞察力和前瞻性思维，能够提前布局，引领市场潮流。在市场推广方面，公司采用线下推广为主、线上推广为辅的多元化策略，充分发挥线下推广的直接互动优势，与客户面对面沟通，建立稳固的信任关系，同时借助线上渠道拓展市场覆盖面，提高品牌知名度和影响力，实现线上线下协同发力，全方位开拓市场。

##### 2.经营计划实现情况

2025 年度，公司实现营业收入为人民币 **81,432.95** 万元，同比下降 **7.36%**；实现归属于挂牌公司股东的净利润 11,112.09 万元，同比下降 2.05%。

#### (二) 行业情况

近年来，我国密集出台多项产业政策，以推动化工、涂料及相关行业向绿色化、低碳化、高质量发展转型。政策核心聚焦于挥发性有机物（VOCs）减排和环境友好型产品替代，旨在通过技术升级、源头替代、过程管控和末端治理，实现污染防控与产业升级的双重目标。

1.VOCs 源头替代。大力推广水性涂料、粉末涂料、辐射固化涂料、高固体分涂料、无溶剂涂料等低（无）VOCs 产品，逐步淘汰高 VOCs 溶剂型涂料。

2.产业结构调整。将低 VOCs 涂料、胶粘剂等列为鼓励类产业（《产业结构调整指导目录（2024 年本）》），同时禁止重点区域新建高 VOCs 溶剂型涂料项目（《打赢蓝天保卫战三年行动计划》）。推动清洁生产改造，实施节能、节水、减污、降碳系统性升级（《工业领域碳达峰实施方案》）。

3.行业监管强化。将工业涂装企业纳入环境监管重点单位名录，但全面使用低 VOCs 涂料的企业可免于列为大气重点排污单位（《环境监管重点单位名录管理办法》）。严格执行涂料、油墨等产品的 VOCs 含量限值标准（《长株潭及传输通道城市环境空气质量达标攻坚行动计划》）。

4.技术创新与产业链协同。鼓励研发低 VOCs 涂料、胶粘剂等产品（《战略性新兴产业分类（2018）》），支持功能型涂料（如防火、耐高温）发展（《湖南省化工新材料产业链五年行动计划》）。加强上下游协同，联合涂装行业推广绿色工艺（如静电粉末涂饰、光固化涂饰）（《推进家居产业高质量发展行动方案》）。

### （三）与创新属性相关的认定情况

√适用 □不适用

“专精特新”认定	√国家级 √省（市）级
“单项冠军”认定	√国家级 □省（市）级
“高新技术企业”认定	√是
详细情况	恒兴股份由工业和信息化部认定为专精特新小巨人企业，有效期自 2024 年 7 月至 2027 年 6 月；恒兴股份 PVC（石木塑胶）紫外光固化涂料于 2022 年 11 月 10 日由工业和信息化部、中国工业经济联合会认定为制造业单项冠军产品（2023 年-2025 年）；恒兴股份于 2023 年 4 月认定为湖南省专精特新“小巨人”企业（2023-2026）；恒旺新材于 2023 年 4 月认定为湖南省专精特新中小企业；恒兴股份和恒旺新材分别于 2021 年 9 月和 2022 年 10 月被认定为高新技术企业；恒兴股份于 2022 年 1 月由湖南省工业和信息化厅认定为省级企业技术中心；恒兴股份于 2021 年 8 月由湖南省工业和信息化厅、湖南省统计局认定为湖南省新材料企业，有效期至 2024 年 12 月更新（2024 年 12 月-2027 年 12 月）。2024 年 12 月恒兴股份由湖南省科技厅认定为高新技术企业，有效期三年。2025 年 12 月恒旺新材由湖南省科技厅认定为高新技术企业，有效期三年。

## 二、主要会计数据和财务指标

单位：元

盈利能力	本期	上年同期	增减比例%
营业收入	814,329,511.77	879,036,797.40	-7.36%
毛利率%	35.46%	36.84%	-
归属于挂牌公司股东的净利润	111,120,922.22	113,445,643.87	-2.05%

归属于挂牌公司股东的扣除非经常性损益后的净利润	98,270,732.41	121,016,123.95	-18.80%
加权平均净资产收益率%（依据归属于挂牌公司股东的净利润计算）	17.57%	21.67%	-
加权平均净资产收益率%（依据归属于挂牌公司股东的扣除非经常性损益后的净利润计算）	15.54%	23.11%	-
基本每股收益	1.77	1.80	-1.67%
<b>偿债能力</b>	<b>本期期末</b>	<b>上年期末</b>	<b>增减比例%</b>
资产总计	1,341,208,098.78	1,176,819,784.74	13.97%
负债总计	654,964,802.92	594,685,246.49	10.14%
归属于挂牌公司股东的净资产	684,626,134.19	582,134,538.25	17.61%
归属于挂牌公司股东的每股净资产	10.88	9.25	17.62%
资产负债率%（母公司）	45.99%	48.88%	-
资产负债率%（合并）	48.83%	50.53%	-
流动比率	1.57	1.52	-
利息保障倍数	44.33	40.47	-
<b>营运情况</b>	<b>本期</b>	<b>上年同期</b>	<b>增减比例%</b>
经营活动产生的现金流量净额	167,829,161.43	156,394,672.09	7.31%
应收账款周转率	1.92	2.06	-
存货周转率	<b>4.84</b>	5.89	-
<b>成长情况</b>	<b>本期</b>	<b>上年同期</b>	<b>增减比例%</b>
总资产增长率%	13.97%	18.67%	-
营业收入增长率%	<b>-7.36%</b>	16.41%	-
净利润增长率%	-2.47%	0.36%	-

### 三、 财务状况分析

#### （一） 资产及负债状况分析

单位：元

项目	本期期末		上年期末		变动比例%
	金额	占总资产的比重%	金额	占总资产的比重%	
货币资金	113,646,053.41	8.47%	145,700,100.70	12.38%	-22.00%
交易性金融资产	214,366,857.35	15.98%	151,197,227.45	12.85%	41.78%
应收票据	88,418,977.10	6.59%	99,078,016.20	8.42%	-10.76%
应收账款	394,597,525.51	29.42%	380,248,869.58	32.31%	3.77%
应收款项融资	3,099,307.42	0.23%	1,973,671.16	0.17%	57.03%
预付款项	1,339,822.09	0.10%	943,149.53	0.08%	42.06%
其他应收款	3,897,850.23	0.29%	1,810,876.55	0.15%	115.25%

存货	98,046,480.60	7.31%	92,012,399.75	7.82%	6.56%
其他流动资产	20,406,668.50	1.52%	9,582,444.78	0.81%	112.96%
其他权益工具投资	5,000,000.00	0.37%	5,000,000.00	0.42%	0.00%
固定资产	281,037,385.37	20.95%	146,171,016.73	12.42%	92.27%
在建工程	33,902,971.26	2.53%	73,295,584.35	6.23%	-53.74%
使用权资产	18,998,298.31	1.42%	12,341,136.96	1.05%	53.94%
无形资产	41,211,668.20	3.07%	34,812,585.92	2.96%	18.38%
长期待摊费用	4,700,797.96	0.35%	3,006,335.09	0.26%	56.36%
递延所得税资产	10,431,971.37	0.78%	5,116,411.00	0.43%	103.89%
其他非流动资产	8,105,464.10	0.60%	14,529,958.99	1.23%	-44.22%
短期借款	115,552,033.33	8.62%	91,548,297.23	7.78%	26.22%
应付票据	93,132,921.62	6.94%	90,984,122.98	7.73%	2.36%
应付账款	275,629,075.09	20.55%	255,617,558.86	21.72%	7.83%
合同负债	1,219,787.85	0.09%	2,573,165.24	0.22%	-52.60%
应付职工薪酬	14,279,826.24	1.06%	22,185,443.26	1.89%	-35.63%
应交税费	10,089,595.39	0.75%	10,539,417.02	0.90%	-4.27%
其他应付款	7,289,066.82	0.54%	9,860,364.22	0.84%	-26.08%
一年内到期的非流动负债	3,402,586.16	0.25%	10,713,834.45	0.91%	-68.24%
其他流动负债	76,986,833.52	5.74%	87,878,187.93	7.47%	-12.39%
长期借款	38,710,000.00	2.89%	-	-	100.00%
租赁负债	17,809,286.80	1.33%	11,902,011.00	1.01%	49.63%
递延收益	863,790.10	0.06%	882,844.30	0.08%	-2.16%

## 项目重大变动原因

### (一) 资产及负债状况分析

- 1、交易性金融资产同比增加 41.78%，主要系公司购买理财产品所致。
- 2、应收款项融资同比增加 57.03%，主要系公司期末未到期且尚未背书贴现的信用评级较高的银行承兑汇票增加所致。
- 3、其他应收款同比增加 115.25%，主要系公司支付保证金和子公司 LHD 科技（越南）租赁办公楼、厂房押金新增所致。
- 4、其他流动资产同比增加 112.96%，主要系公司留抵进项税额增加和预付中介费用所致。
- 5、固定资产同比增加 92.27%，主要系子公司鑫振邦厂房等在建工程转入所致。
- 6、在建工程同比下降 53.74%，主要系子公司鑫振邦在建工程转固定资产所致。
- 7、使用权资产同比增加 53.94%，主要系公司新增租赁办事处仓库和子公司 LHD 科技（越南）租赁办公楼、厂房所致。
- 8、长期待摊费用同比增加 56.36%，主要系装修款项等费用所致。
- 9、递延所得税资产同比增加 103.89%，主要系子公司鑫振邦可抵扣亏损等确认递延所得税资产所致。
- 10、其他非流动资产同比下降 44.22%，主要系子公司鑫振邦和瀚兴（科技）泰国上年预付设备款，当年设备到货后转入固定资产所致。

- 11、合同负债同比下降 52.60%，主要系公司客户满足收入确认条件预收款项减少所致。
- 12、应付职工薪酬同比下降 35.63%，主要系本期未发放奖金减少。
- 13、一年内到期的非流动负债同比下降 68.24%，主要系公司待偿还一年内到期的借款减少所致。
- 14、长期借款同比增长 100.00%，主要系公司因经营需要新增长期借款所致。
- 15、租赁负债同比增加 49.63%，主要系公司新增租赁办事处仓库和子公司 LHD 科技（越南）租赁办公楼、厂房所致。

## （二）经营情况分析

### 1. 利润构成

单位：元

项目	本期		上年同期		本期与上年同期 金额变动比例%
	金额	占营业收入 的比重%	金额	占营业收入 的比重%	
营业收入	814,329,511.77	-	879,036,797.40	-	-7.36%
营业成本	525,539,439.53	64.54%	555,201,302.96	63.16%	-5.34%
毛利率%	35.46%	-	36.84%	-	-
税金及附加	4,989,698.65	0.61%	5,863,342.94	0.67%	-14.90%
销售费用	81,757,583.90	10.04%	80,795,191.74	9.19%	1.19%
管理费用	33,385,457.73	4.10%	36,318,078.08	4.13%	-8.07%
研发费用	41,819,348.36	5.14%	44,752,606.69	5.09%	-6.55%
财务费用	7,324,153.54	0.90%	1,427,171.50	0.16%	413.19%
信用减值损失	-5,941,874.29	-0.73%	-4,440,534.02	-0.51%	33.81%
资产减值损失	-10,959,541.68	-1.35%	-11,472,095.03	-1.31%	-4.47%
其他收益	17,574,672.81	2.16%	8,067,028.61	0.92%	117.86%
投资收益	2,380,691.83	0.29%	658,869.85	0.07%	261.33%
公允价值变动 收益	726,857.35	0.09%	1,197,227.45	0.14%	-39.29%
资产处置收益	-176,166.14	-0.02%	20,397.31	0.00%	-963.67%
营业利润	123,118,469.94	15.12%	148,709,997.66	16.92%	-17.21%
营业外收入	10,459.85	0.00%	54,686.13	0.01%	-80.87%
营业外支出	1,076,757.34	0.13%	17,012,594.37	1.94%	-93.67%
所得税费用	11,414,088.56	1.40%	18,306,445.55	2.08%	-37.65%
净利润	110,638,083.89	13.59%	113,445,643.87	12.91%	-2.47%

### 项目重大变动原因

#### （二）经营情况分析

- 1、财务费用同比增加 413.19%，主要系由于人民币升值，公司海外客户外币款项汇兑损失增加所致。
- 2、信用减值损失同比增加 33.81%，主要系公司应收账款余额增加，相应计提的应收账款坏账准备随之增加。
- 3、其他收益同比增加 117.86%，主要系公司收到政府补助和享受的增值税加计抵减增加所致。
- 4、投资收益同比增加 261.33%，主要系公司购买的理财产品收益增加。
- 5、公允价值变动收益同比减少 39.29%，主要系公司购买的理财产品产生的公允价值变动收益减少所致。

致。

6、资产处置收益同比下降 963.67%，主要系公司部分固定资产亏损处置导致。

7、营业外收入同比下降 80.87%，主要系无需支付的供应商款项降低所致。

8、营业外支出同比下降 93.67%，主要系公司当年质量赔款及货物报损比上年大幅减少所致。

9、所得税费用同比减少 37.65%，主要系公司收入和利润减少以及子公司鑫振邦可抵扣亏损确认递延所得税资产而减少所得税费用所致。

## 2. 收入构成

单位：元

项目	本期金额	上期金额	变动比例%
主营业务收入	<b>814,329,511.77</b>	879,030,996.15	<b>-7.36%</b>
其他业务收入	-	5,801.25	-100.00%
主营业务成本	<b>525,539,439.53</b>	555,187,774.25	<b>-5.34%</b>
其他业务成本	-	13,528.71	-100.00%

### 按产品分类分析

√适用 □不适用

单位：元

类别/项目	营业收入	营业成本	毛利率%	营业收入比上年同期增减%	营业成本比上年同期增减%	毛利率比上年同期增减百分比
UV 涂料	734,860,563.89	465,055,674.05	36.72%	-5.79%	-3.47%	-1.52%
PUR 热熔胶	67,039,100.58	50,552,655.65	24.59%	-21.13%	-17.81%	-3.04%
其他	<b>12,429,847.30</b>	<b>9,931,109.84</b>	<b>20.10%</b>	<b>-11.46%</b>	<b>-16.81%</b>	<b>5.13%</b>
总计	<b>814,329,511.77</b>	<b>525,539,439.54</b>	<b>35.46%</b>	<b>-7.36%</b>	<b>-5.34%</b>	<b>-1.38%</b>

### 按地区分类分析

√适用 □不适用

单位：元

类别/项目	营业收入	营业成本	毛利率%	营业收入比上年同期增减%	营业成本比上年同期增减%	毛利率比上年同期增减百分比
境内	<b>536,491,242.09</b>	<b>336,657,391.34</b>	<b>37.25%</b>	<b>-17.58%</b>	<b>-16.83%</b>	<b>-0.57%</b>
境外	277,838,269.68	188,882,048.20	32.02%	21.81%	25.58%	-2.04%
总计	<b>814,329,511.77</b>	<b>525,539,439.53</b>	<b>35.46%</b>	<b>-7.36%</b>	<b>-5.34%</b>	<b>-1.38%</b>

### 收入构成变动的原因

本期营业收入、营业成本较上年同期分别下降 **7.36%**、**5.34%**，主要受产品售价下调与销量下滑共同影响。公司主营业务收入以境内为主，报告期内境内收入、成本分别下降 **17.58%**、**16.83%**；境外销售业务增长较快，受益于公司对海外市场持续投入、海外客户需求提升，叠加东南亚等区域受美国关税政策影响，境外收入、成本分别增长 21.81%、25.58%。

## 主要客户情况

单位：元

序号	客户	销售金额	年度销售占比%	是否存在关联关系
1	华丽集团	89,000,946.07	10.93%	否
2	越南锐升	49,529,577.25	6.08%	否
3	张家港保税区易乐国际贸易有限公司	45,852,701.99	5.63%	否
4	晶通集团	45,765,653.24	5.62%	否
5	爱丽家居科技股份有限公司	29,747,318.70	3.65%	否
合计		259,896,197.25	31.91%	-

## 主要供应商情况

单位：元

序号	供应商	采购金额	年度采购占比%	是否存在关联关系
1	长兴材料工业股份有限公司	70,823,613.64	14.10%	否
2	江西坤隆新材料有限公司	33,157,620.62	6.60%	否
3	长沙市力波化工有限公司	29,098,152.46	5.79%	否
4	天津久瑞翔和商贸有限公司	21,067,712.03	4.19%	否
5	湖南优威新材料有限公司	17,930,414.38	3.57%	否
合计		172,077,513.13	34.25%	-

## (三) 现金流量分析

单位：元

项目	本期金额	上期金额	变动比例%
经营活动产生的现金流量净额	167,829,161.43	156,394,672.09	7.31%
投资活动产生的现金流量净额	-186,176,026.46	-236,106,378.61	21.15%
筹资活动产生的现金流量净额	32,283,764.09	29,860,372.34	8.12%

## 现金流量分析

本期经营活动产生的现金流量净额和投资活动产生的现金流量净额，与上期相比，变化较小。

## 四、 投资状况分析

## (一) 主要控股子公司、参股公司情况

√适用 □不适用

单位：元

公司名称	公司类型	主要业务	注册资本	总资产	净资产	营业收入	净利润
------	------	------	------	-----	-----	------	-----

鑫振邦	控股子公司	UV 涂料研发、生产及销售	5,000,000.00	212,283,450.23	29,665,925.41	129,246,794.40	3,991,492.73
恒旺新材	控股子公司	PUR 热熔胶的研发、生产及销售	5,000,000.00	254,929,905.38	88,166,244.33	215,825,375.68	20,065,032.87
安吉恒兴	控股子公司	UV 涂料的销售	3,000,000.00	9,667,029.29	6,726,866.18	16,930,897.84	498,298.61
湘恒兴	控股子公司	PUR 热熔胶的销售	2,000,000.00	9,846,031.61	3,762,051.43	25,959,661.19	320,772.06
东莞恒鑫	控股子公司	UV 涂料的销售	1,000,000.00	29,586,985.52	548,972.29	46,642,591.23	486,476.68
LH 国际	控股子公司	UV 涂料的销售	58,750,000,000.00 越南盾	71,982,943.29	16,432,117.11	87,102,322.30	-2,662,080.77
斯塔莱特	控股子公司	主要负责新产品的研发	1,000,000.00	1,196,615.49	1,045,492.05	1,683,168.32	221,957.42
湖州恒涂	控股子公司	UV 涂料的销售	2,000,000.00	21,785,170.79	-6,653,189.40	14,888,993.11	-1,960,557.16
LHD 科技(越南)	控股子公司	UV 涂料的研发、生产、销售	47,000,000,000.00 越南盾	53,728,249.92	12,025,429.12	24,739,693.72	1,170,393.10
瀚兴科技(泰国)	控股子公司	UV 涂料的研发、生产、销售	3,000,000.00 美元	59,356,446.48	40,558,585.92	17,506,145.03	794,435.99
恒坤新材	控股子公司	新型膜材料	10,000,000.00	4,670,901.92	3,850,384.93	41,056.65	-1,149,615.07
艾硅特	参股公司	UV 丙烯酸酯	5,000,000.00	100,507,900.50	10,885,272.59	28,779,144.63	- 16,528,277.10

		单体及树脂、有机硅树脂等化学新材料的研发、生产、销售					
--	--	----------------------------	--	--	--	--	--

**主要参股公司业务分析**

√适用 □不适用

公司名称	与公司从事业务的关联性	持有目的
艾硅特	公司的上游供应商	助力公司业务发展。

**报告期内取得和处置子公司的情况**

√适用 □不适用

公司名称	报告期内取得和处置子公司方式	对整体生产经营和业绩的影响
恒坤新材	新设	少量生产与销售，影响很小。

**(二) 理财产品投资情况**

√适用 □不适用

单位：元

受托方名称	产品类型	产品名称	未到期余额	逾期未收回金额	资金来源
农银理财有限责任公司	银行理财产品	农银理财“农银安心·灵动”30天同业存单及存款增强人民币理财产品(对公悦享)	50,048,037.27	0.00	自有资金
农银理财有限责任公司	银行理财产品	农银理财“农银安心·灵动”30天同业存单及存款增强人民币理财产品(对公悦享)	30,026,963.00	0.00	自有资金
民生理财有限责任公司	银行理财产品	民生理财贵竹固收增利双周盈14天持有期6号	79,981,490.65	0.00	自有资金
光大理财有限	银行理财产品	光大理财“阳	30,079,693.04	0.00	自有资金

责任公司		光金创利稳健日开4号(30天最低持有)D”			
中邮理财有限责任公司	银行理财产品	中邮理财优盛·鸿锦最短持有30天3号人民币理财产品	24,230,673.39	0.00	自有资金

非金融机构委托理财、高风险委托理财或单项金额重大的委托理财

适用 不适用

(三) 公司控制的结构化主体情况

适用 不适用

(四) 合并范围内包含私募基金管理人的情况

适用 不适用

五、 研发情况

(一) 研发支出情况

单位：元

项目	本期金额/比例	上期金额/比例
研发支出金额	41,819,348.36	44,752,606.69
研发支出占营业收入的比例%	<b>5.14%</b>	5.09%
研发支出中资本化的比例%	0.00%	0.00%

(二) 研发人员情况

教育程度	期初人数	期末人数
博士	1	1
硕士	5	5
本科以下	44	50
研发人员合计	50	56
研发人员占员工总量的比例%	13.37%	14.89%

(三) 专利情况

项目	本期数量	上期数量
公司拥有的专利数量	18	15
公司拥有的发明专利数量	16	13

#### (四) 研发项目情况

公司在经营过程中高度重视技术创新，通过自主研发的 Excimer 准分子肤感涂料技术、耐磨耐刮 UV 固化涂料技术、超耐磨 UV 固化涂料技术等核心技术，形成了 PVC 地板涂料、木器涂料、PVC 封边条涂料等系列产品，广泛应用于室内装饰装修行业。2025 年度，公司围绕“耐刮伤 PVC 地砖涂料研发”、“易清洁 PVC 卷材涂料研发”、“高亮光仿瓷砖涂料研发”等开展研发项目，研发投入为 4,181.93 万元，占营业收入比例为 5.14%。

#### 六、 对关键审计事项说明

√适用 □不适用

关键审计事项是天健会计师事务所（特殊普通合伙）根据职业判断，认为对本期财务报表审计最为重要的事项。这些事项的应对以对财务报表整体进行审计并形成审计意见为背景，天健会计师不对这些事项单独发表意见。

##### (一) 收入确认

###### 1. 事项描述

恒兴股份公司的营业收入主要来自于化学原料及化学制品销售收入。2025 年度，恒兴股份公司营业收入金额为人民币 81,432.95 万元，主要为紫外光（UV）固化涂料、PUR 热熔胶等产品的销售收入。

由于营业收入是恒兴股份公司关键业绩指标之一，可能存在恒兴股份公司管理层(以下简称管理层)通过不恰当的收入确认以达到特定目标或预期的固有风险，因此，天健会计师将收入确认确定为关键审计事项。

###### 2. 审计应对

针对收入确认，天健会计师实施的审计程序主要包括：

(1) 了解与收入确认相关的关键内部控制，评价这些控制的设计，确定其是否得到执行，并测试相关内部控制的运行有效性；

(2) 检查销售合同，了解主要合同条款或条件，评价收入确认方法是否适当；

(3) 结合应收账款函证，选取项目函证销售金额；

(4) 对于内销收入，选取项目检查相关支持性文件，包括销售合同、订单、销售发票、出库单、客户签收单、结算单等；对于出口收入，获取电子口岸信息并与账面记录核对，并选取项目检查相关支持性文件，包括销售合同、出口报关单、货运提单、销售发票等；

(5) 实施截止测试，检查收入是否在恰当期间确认；

(6) 检查与营业收入相关的信息是否已在财务报表中作出恰当列报。

## (二) 应收账款的减值

### 1. 事项描述

截至 2025 年 12 月 31 日，恒兴股份公司应收账款账面余额为 43,452.80 万元，坏账准备为人民币 3,993.05 万元，账面价值为人民币 39,459.75 万元。

管理层根据各项应收账款的信用风险特征，以单项或组合为基础，按照相当于整个存续期内的预期信用损失金额计量其损失准备。由于应收账款金额重大，且应收账款减值测试涉及重大管理层判断，因此，天健会计师将应收账款减值确定为关键审计事项。

### 2. 审计应对

针对应收账款的减值，天健会计师实施的审计程序主要包括：

(1) 了解与应收账款减值相关的关键内部控制，评价这些控制的设计，确定其是否得到执行，并测试相关内部控制的运行有效性；

(2) 针对管理层以前年度就坏账准备所作估计，复核其结果或者管理层对其作出的后续重新估计；

(3) 复核管理层对应收账款进行信用风险评估的相关考虑和客观证据，评价管理层是否恰当识别各项应收账款的信用风险特征；

(4) 对于以单项为基础计量预期信用损失的应收账款，复核管理层对预期收取现金流量的预测，评价在预测中使用的重大假设的适当性以及数据的适当性、相关性和可靠性，并与获取的外部证据进行核对；

(5) 对于以组合为基础计量预期信用损失的应收账款，评价管理层按信用风险特征划分组合的合理性；评价管理层确定的应收账款预期信用损失率的合理性，包括使用的重大假设的适当性以及数据的适当性、相关性和可靠性；测试管理层对坏账准备和减值准备的计算是否准确；

(6) 结合应收账款函证以及期后回款情况，评价管理层计提坏账准备和减值准备的合理性；

检查与应收账款减值相关的信息是否已在财务报表中作出恰当列报。

## 七、 企业社会责任

√适用 □不适用

1、公司积极践行契约精神，守合同重信用，保护员工利益、维护良好客商关系，促进商业和谐。  
2、公司诚信经营、照章纳税、环保生产，认真做好每一项对社会有益的工作，尽全力做到对社会负责、对公司全体股东和每一位员工负责。公司始终把社会责任放在公司发展的重要位置，将社会责任意识融入到发展实践中，积极承担社会责任，支持地区经济发展。

## 八、 未来展望

### 是否自愿披露

是 否

## 九、 公司面临的重大风险分析

重大风险事项名称	重大风险事项简要描述
主要原材料价格波动的风险	<p>公司主要原材料为树脂、助剂等化工产品，市场供应充足，但价格容易受到宏观经济周期、货币政策、市场需求和汇率波动等因素的影响，价格波动幅度较大。报告期内，公司直接材料成本占营业成本的比重超 90%，直接材料价格的波动对公司的营业成本影响较大。如未来原材料市场价格大幅波动，而产品主要原材料价格波动的风险销售价格未能及时调整，公司经营业绩将随之大幅波动，给公司带来一定经营风险。</p> <p>应对措施：供应链多元化，拓展原材料供应商渠道，避免依赖单一供应商，分散采购风险；与核心供应商签订长期价格锁定协议，稳定采购成本。</p>
应收账款、应收票据余额较大的风险	<p>2025 年 12 月 31 日，公司应收账款账面价值为 39,459.75 万元，占总资产比例 29.42%，应收票据账面价值为 8,841.90 万元，占总资产比例分别为 6.59%。尽管公司的应收账款、应收票据账龄主要在一年以内，但如果宏观经济形势出现波动，主要客户经营状况发生不利变化，可能导致公司不能及时收回款项，会对公司的经营业绩造成一定影响。</p> <p>应对措施：强化信用管理，对客户进行信用评级，动态调整授信额度，优先选择优质客户合作；推出早付折扣政策，鼓励客户提前支付；对逾期账款采取法律手段追讨；计提坏账准备金，降低潜在坏账对财务报表的冲击。</p>
核心配方泄露和核心人员流失的风险	<p>公司主要的核心技术是各产品配方。尽管公司已经与核心技术知情人签订保密协议保护公司的核心技术，防止技术的外泄，但仍难以完全杜绝竞争对手通过反向研究、商业窃取等手段获取公司技术秘密，或者核心人员离职、私自泄露技术机密。技术泄密事件的发生将导致公司的研发成果丧失独有性，对公司发展造成不利影响。</p> <p>应对措施：加强法律约束，与核心人员签订保密协议、竞业禁止协议，明确违约赔偿责任；员工激励计划：通过股权激励、绩效奖金等方式提高核心人员忠诚度。</p>
新产品、新技术开发的风险	<p>经过多年的发展，公司在 UV 涂料制造领域积累了丰富的产品与技术开发经验，但随着下游行业的不断发展，客户对产品的质量、性能、工艺和成本等的要求也将持续提高。若公司新产品、新技术的开发能力不能满足市场需求，或对行业未来技术发展趋势判断出现偏差，核心竞争力将受到一定影响。</p> <p>应对措施：建立客户需求反馈机制，定期调研下游行业趋势，确保研发方向与市场需求匹配；与高校、科研机构合作，引入</p>

	外部技术资源，缩短研发周期。
业务规模扩大而带来的管理风险	<p>随着公司生产经营规模的不断扩大，公司部门、机构和人员不断增加，管理跨度越来越大，公司需要通过建立更为完善的管理决策体系和内部控制体系来适应发展的需要。若未来公司的管理能力不能满足规模快速扩张的需要，或组织结构和管理体系不能随着内外部环境的变化及时调整和完善，公司将面临较大的管理风险，对经营造成不利影响。</p> <p>应对措施：加强管理层培训，储备中高层管理人才；建立轮岗制度，提升综合能力。</p>
国际贸易形势变化的风险	<p>报告期内，公司下游客户生产的 PVC 地板大部分用于出口销售。近年来，全球贸易受到了主要经济体贸易政策变化、主要发达国家经济增长放缓等因素的影响，全球贸易摩擦明显增多，国际经济体之间的贸易摩擦时有发生。若未来贸易摩擦进一步加剧、国际贸易形势变动较大，各种不确定、不稳定因素频现，可能对公司业务产生不利影响。</p> <p>应对措施：开拓新兴市场（如东南亚），降低对单一区域的出口依赖；本地化布局，在目标市场设立海外仓或生产基地，规避关税壁垒。</p>
实际控制人控制不当的风险	<p>公司实际控制人李峰丹直接持有公司 1,699.4250 万股股份，占公司股本总额的 27.01%，通过湘恒企间接控制公司 3,510.0000 万股股份，占公司股本总额的 55.79%，合计控制公司 82.81% 的表决权。公司实际控制人合计控制的表决权比例较高，其他股东持股相对较低，可能存在实际控制人利用其控制地位对公司的经营、人事、财务、投资决策等实施不当控制的情形，做出不利于公司的决定，可能影响公司的正常经营，为公司持续健康发展带来潜在的风险。</p> <p>应对措施：引入战略投资者或机构股东，稀释实际控制人持股比例；增强信息披露透明化，定期公开重大决策信息，接受中小股东监督。</p>
本期重大风险是否发生重大变化：	本期重大风险未发生重大变化

#### 是否存在被调出创新层的风险

是 否

### 第三节 重大事件

#### 一、 重大事件索引

事项	是或否	索引
是否存在诉讼、仲裁事项	√是 □否	三.二.(一)
是否存在提供担保事项	□是 √否	
是否对外提供借款	□是 √否	
是否存在股东及其关联方占用或转移公司资金、资产及其他资源的情况	□是 √否	三.二.(二)
是否存在关联交易事项	√是 □否	三.二.(三)
是否存在经股东会审议通过的收购及出售资产、对外投资以及报告期内发生的企业合并事项	□是 √否	
是否存在股权激励计划、员工持股计划或其他员工激励措施	√是 □否	三.二.(四)
是否存在股份回购事项	□是 √否	
是否存在已披露的承诺事项	√是 □否	三.二.(五)
是否存在资产被查封、扣押、冻结或者被抵押、质押的情况	√是 □否	三.二.(六)
是否存在被调查处罚的事项	□是 √否	
是否存在失信情况	□是 √否	
是否存在应当披露的其他重大事项	□是 √否	

#### 二、 重大事件详情（如事项存在选择以下表格填列）

##### （一）诉讼、仲裁事项

##### 1、 报告期内发生的诉讼、仲裁事项

√适用 □不适用

单位：元

性质	累计金额	占期末净资产比例%
作为原告/申请人	1,932,276.00	0.28%
作为被告/被申请人		
作为第三人		
合计	1,932,276.00	0.28%

##### 2、 以临时公告形式披露的重大诉讼、仲裁事项

本报告期公司无重大诉讼、仲裁事项

##### （二）股东及其关联方占用或转移公司资金、资产及其他资源的情况

报告期公司无股东及其关联方占用或转移公司资金、资产及其他资源的情况

**(三) 报告期内公司发生的关联交易情况**

单位：元

日常性关联交易情况	预计金额	发生金额
购买原材料、燃料、动力，接受劳务	44,000,000.00	24,550,244.66
销售产品、商品，提供劳务	8,000,000.00	829,266.28
公司章程中约定适用于本公司的日常关联交易类型		
其他	150,040,000.00	93,936,012.24
其他重大关联交易情况	审议金额	交易金额
收购、出售资产或股权		
与关联方共同对外投资		
提供财务资助		
提供担保		
委托理财		
企业集团财务公司关联交易情况	预计金额	发生金额
存款		
贷款		

**重大关联交易的必要性、持续性以及对公司生产经营的影响**

上述关联交易属于公司日常性交易，是公司业务发展及生产经营的正常所需，交易有利于公司持续稳定经营，促进公司发展，是合理的，必要的，不会对公司产生不利影响，不存在损害公司及其他股东利益的行为。

**违规关联交易情况**

□适用 √不适用

**(四) 股权激励计划、员工持股计划或其他员工激励措施**

2025年5月25日，岳阳恒诚合伙人欧劲章因个人原因离职，将其间接持有的份额（通过岳阳恒诚间接持有恒兴股份的三万股）转让给郭辉，已履行了相应程序。

2025年5月6日，岳阳恒一合伙人李焱丹将其间接持有的份额（通过岳阳恒一间接持有恒兴股份的五万股）转让给李春良；将其间接持有的份额（通过岳阳恒一间接持有恒兴股份的五万股）转让给李慧丽；将其间接持有的份额（通过岳阳恒一间接持有恒兴股份的五万股）转让给卢国源；将其间接持有的份额（通过岳阳恒一间接持有恒兴股份的十万股）转让给马艳芳；将其间接持有的份额（通过岳阳恒一间接持有恒兴股份的五万股）转让给吴晓斌；将其间接持有的份额（通过岳阳恒一间接持有恒兴股份的二万股）转让给伍俊辉，均已履行了相应程序。

**(五) 承诺事项的履行情况**

承诺主体	承诺开始日期	承诺结束日期	承诺来源	承诺类型	承诺具体内容	承诺履行情况
控股股东、实际控制	2025年5月19日	-	IPO 申报	限售承诺	股份锁定承诺。	正在履行中

人、董事、监事、高级管理人员						
申报前 12 个月内新增股东	2025 年 6 月 5 日	-	IPO 申报	限售承诺	股份锁定承诺。	正在履行中
控股股东、实际控制人、持股 5% 以上的股东	2025 年 5 月 19 日	-	IPO 申报	持股及减持意向的承诺	长期持股及减持符合要求承诺。	正在履行中
公司、控股股东、实际控制人、董事、高级管理人员	2025 年 5 月 19 日	-	IPO 申报	稳定股价的承诺	履行稳定股价预案及承诺。	正在履行中
公司、控股股东、实际控制人、董事、高级管理人员	2025 年 5 月 19 日	-	IPO 申报	填补被摊薄即期回报的承诺	为填补公司向不特定合格投资者公开发行股票并在北京证券交易所上市可能导致的投资即期回报减少，承诺本次发行并上市后将采取多方面措施提升公司的盈利能力和水平，尽量减少因本次发行并上市造成的每股收益摊薄的影响。	正在履行中
控股股东、实际控制人、董事、监事、高级管理人员	2025 年 5 月 19 日	-	IPO 申报	规范和减少关联交易的承诺	承诺将尽量避免与公司之间的关联交易，对不可避免的关联交易将按市场合理价格进行并履行合法程序，不损害公司及其他股东的合法权益。	正在履行中
控股股东、	2025 年 5	-	IPO 申报	同业竞争	承诺不构成同	正在履行中

实际控制人	月 19 日			承诺	业竞争。	
公司、控股股东、实际控制人、董事、监事、高级管理人员	2025 年 5 月 19 日		IPO 申报	依法承担赔偿责任的承诺	如有虚假记载、误导性陈述或者重大遗漏，致使投资者在证券交易中遭受损失的，承诺将依据证券监管部门或司法机关认定的方式及金额进行赔偿。	正在履行中
中介机构	2025 年 6 月 11 日	-	IPO 申报	依法承担赔偿责任的承诺	为湖南恒兴新材料科技股份有限公司向不特定合格投资者公开发行股票并在北京证券交易所上市制作、出具的文件不存在虚假记载、误导性陈述或者重大遗漏。若因制作、出具的文件有虚假记载、误导性陈述或者重大遗漏，给投资者造成损失的，将依法赔偿投资者损失。	正在履行中
公司	2025 年 5 月 19 日	-	IPO 申报	利润分配政策的承诺	承诺将严格按照制度进行利润分配，切实保障投资者收益权。	正在履行中
公司、控股股东、实际控制人	2025 年 5 月 19 日	-	IPO 申报	对欺诈发行上市的股份购回的承诺	保证本公司本次向不特定合格投资者公开发行股票并在北京证券交易所上市不存在任何欺诈发行	正在履行中

公司、控股股东、实际控制人、董事、监事、高级管理人员、持股5%以上的股东	2025年5月19日	-	IPO 申报	未能履行承诺时约束措施的承诺	的情形。 严格履行在本次公开发行上市过程中所作出的各项公开承诺，积极接受社会监督。如未能履行、确已无法履行或无法按期履行相关承诺事项中的各项义务或责任（因相关法律法规、政策变化、自然灾害及其他不可抗力等公司无法控制的客观原因导致的除外），则承诺将采取相应措施予以约束。	正在履行中
控股股东、实际控制人	2025年5月19日	-	IPO 申报	社会保险及住房公积金的承诺	如发生政府主管部门或其他有权机构因公司在报告期内未为全体员工缴纳、未足额缴纳或未及时缴纳社会保险及住房公积金对其予以追缴、补缴、收取滞纳金或处罚，或发生公司员工因报告期内公司未为其缴纳、足额缴纳或未及时缴纳社会保险及住房公积金向公司要求补缴、追索相关费用、要求有权机关追究公司的	正在履行中

					行政责任或就此提起诉讼、仲裁等情形，本公司/人其将无条件全额承担公司因此遭受的全部损失以及产生的全部费用，在承担相关责任后不向公司追偿，保证公司不会因此遭受任何损失。	
实际控制人、董事、高级管理人员	2025年5月19日	-	IPO 申报	关于任职和规范性的承诺	发行人在全国中小企业股份转让系统挂牌期间，承诺不存在组织、参与内幕交易、操纵市场等违法违规行为或者为违法违规交易公司股票提供便利的情形。	正在履行中
公司	2025年5月19日	-	IPO 申报	关于股东信息披露的专项承诺	承诺真实、准确、完整地披露了股东信息。	正在履行中
公司	2025年5月19日	-	IPO 申报	关于不存在相关违法违规行为的承诺函	承诺不存在相关违法违规行为。	正在履行中
控股股东、实际控制人	2025年5月19日	-	IPO 申报	关于延长股份锁定期的承诺	承诺特殊情况下延长股份锁定期。	正在履行中
实际控制人或控股股东	2024年5月10日	-	挂牌	同业竞争承诺	承诺不构成同业竞争。	正在履行中
实际控制人或控股股东	2024年5月10日	-	挂牌	关于减少和规范关联交易的承诺	承诺将尽量避免与公司之间的关联交易，对不可避免的关联交易将按市	正在履行中

					场合理价格进行并履行合法程序，不损害公司及其他股东的合法权益。	
实际控制人或控股股东	2024年5月10日	-	挂牌	资金占用承诺	承诺不以多种方式直接或间接的占用或转移公司的资金。	正在履行中
实际控制人或控股股东	2024年5月10日	-	挂牌	自愿限售承诺	在公司股票挂牌后，股东所持股份三批解除转让限制，每批解除转让限制的数量为挂牌前所持股票的1/3，解除转让限制时间分别为挂牌之日、挂牌期满一年和两年。	正在履行中
董监高	2024年5月10日	-	挂牌	自愿限售承诺	在担任公司董事/监事/高级管理人员期间，每年转让的股份不超过所持公司股份总数25%，离职后半年内，不转让持有的公司股份。	正在履行中
董监高	2024年5月10日	-	挂牌	关于减少和规范关联交易的承诺	承诺将尽量避免与公司之间的关联交易，对不可避免的关联交易将按市场合理价格进行并履行合法程序，不损害公司及其他股东的合法权益。	正在履行中
实际控制人或控股股东	2024年5月10日	-	挂牌	关于员工缴纳社会保险及住房公积金	如公司因未按规定为员工缴纳社会保险或住房公积金而	正在履行中

				相关事项的承诺	发生诉讼、仲裁、行政处罚的，无条件地全额承担应当补缴的社保公积金费用和相应的赔偿责任，并承担公司因此而受到的任何处罚或损失。	
实际控制人或控股股东	2024年5月10日	-	挂牌	关于子公司租赁的承诺	如鑫振邦因环保手续事宜被主管部门处罚，或与任何第三方发生纠纷或争议，而遭受损失的，承诺人将无条件全额承担相关处罚款项、追索以及公司遭受的其他所有损失。	正在履行中

#### 超期未履行完毕的承诺事项详细情况

报告期内，上述承诺人都积极履行承诺，未有任何违反。

#### (六) 被查封、扣押、冻结或者被抵押、质押的资产情况

单位：元

资产名称	资产类别	权利受限类型	账面价值	占总资产的比例%	发生原因
货币资金	流动资产	质押	41,852,973.85	3.12%	票据保证金
应收票据	流动资产	流通受限	76,828,261.10	5.73%	票据背书
固定资产	非流动资产	抵押	77,924,718.86	5.81%	银行授信抵押
在建工程	非流动资产	抵押	14,479,375.57	1.08%	银行授信抵押
无形资产	非流动资产	抵押	19,752,457.89	1.47%	银行授信抵押
总计	-	-	230,837,787.27	17.21%	-

#### 资产权利受限事项对公司的影响

上述资产权利受限事项主要为了满足公司日常经营过程中对自有资产的合理利用，不会对公司经营构

成不利影响。

## 第四节 股份变动、融资和利润分配

### 一、普通股股本情况

#### (一) 普通股股本结构

单位：股

股份性质	期初		本期变动	期末		
	数量	比例%		数量	比例%	
无限售条件股份	无限售股份总数	0	0%	0	0%	
	其中：控股股东、实际控制人	0	0%	0	0%	
	董事、高管	0	0%	0	0%	
	核心员工	0	0%	0	0%	
有限售条件股份	有限售股份总数	62,910,000.00	100%	0	62,910,000.00	100%
	其中：控股股东、实际控制人	52,094,250.00	82.8076%	0	52,094,250.00	82.8076%
	董事、高管	5,791,500.00	9.2060%	0	5,791,500.00	9.2060%
	核心员工	0	0%	0	0	0%
总股本		62,910,000.00	-	0	62,910,000.00	-
普通股股东人数						8

注：因模板变化，未包含监事

#### 股本结构变动情况

适用 不适用

#### (二) 普通股前十名股东情况

单位：股

序号	股东名称	期初持股数	持股变动	期末持股数	期末持股比例%	期末持有限售股份数量	期末持有无限售股份数量	期末持有的质押股份数量	期末持有的司法冻结股份数量
1	湘恒企	35,100,000.00	0	35,100,000.00	55.7940%	35,100,000.00	0	0	0
2	李 丹	16,994,250.00	0	16,994,250.00	27.0136%	16,994,250.00	0	0	0

3	黎学东	2,925,000.00	0	2,925,000.00	4.6495%	2,925,000.00	0	0	0
4	柳琨	2,866,500.00	0	2,866,500.00	4.5565%	2,866,500.00	0	0	0
5	岳阳恒一	2,370,000.00	0	2,370,000.00	3.7673%	2,370,000.00	0	0	0
6	岳阳恒诚	1,250,000.00	0	1,250,000.00	1.9870%	1,250,000.00	0	0	0
7	岳阳恒容	790,000.00	0	790,000.00	1.2558%	790,000.00	0	0	0
8	戴尚衡	614,250.00	0	614,250.00	0.9764%	614,250.00	0	0	0
合计		62,910,000.00	0	62,910,000.00	100.00%	62,910,000.00	0	0	0

### 普通股前十名股东情况说明

√适用 □不适用

1、李皞丹为湘恒企的控股股东和执行董事，持有湘恒企 83.00%的出资额，同时持有岳阳恒一 7.5949%的出资份额。

2、柳琨为岳阳恒一的执行事务合伙人，持有岳阳恒一 0.8439%的出资份额，同时持有湘恒企 14.00%的出资额，柳琨姐姐的配偶晏映泉为公司副总经理、董事会秘书，同时担任岳阳恒容的执行事务合伙人，持有岳阳恒容 50.6329%的出资份额。

3、戴尚衡为湘恒企的监事，持有湘恒企 3.00%的出资额。

除上述事项外，其他股东之间不存在关联关系。

## 二、 控股股东、实际控制人情况

### 是否合并披露

□是 √否

#### （一）控股股东情况

湖南湘恒兴企业管理有限公司（91430623MAC6G90M66），其法定代表人为李皞丹，成立于 2022 年 12 月 22 日。

湘恒企直接持有公司 3,510.00 万股股份，占公司股本总额的比例为 55.7940%，为公司的控股股东。报告期内公司控股股东未发生变化。

#### （二）实际控制人情况

李皞丹先生直接持有公司 1,699.4250 万股股份，占公司股本总额的 27.0136%，通过湘恒企间接控制公司 3,510.0000 万股股份，占公司股本总额的 55.7940%，合计控制公司 82.8076%的表决权，且担任公司董事长、总经理、法定代表人，对公司股东会、董事会决议及重大经营及决策事项具有重大影响，对董事和高级管理人员的提名及任免能够产生实质影响，为公司实际控制人。

报告期内公司实际控制人未发生变化。

#### 是否存在尚未履行完毕的特殊投资条款

是 否

### 三、 报告期内的普通股股票发行及募集资金使用情况

#### (一) 报告期内的股票发行情况

适用 不适用

#### (二) 存续至报告期的募集资金使用情况

适用 不适用

### 四、 存续至本期的优先股股票相关情况

适用 不适用

### 五、 存续至本期的债券融资情况

适用 不适用

### 六、 存续至本期的可转换债券情况

适用 不适用

### 七、 权益分派情况

#### (一) 报告期内的利润分配与公积金转增股本情况

适用 不适用

单位：元或股

股东会审议日期	每 10 股派现数（含税）	每 10 股送股数	每 10 股转增数
2025 年 5 月 19 日	2.00		
合计	2.00		

#### 利润分配与公积金转增股本的执行情况

适用 不适用

公司总股本为 62,910,000 股，以应分配股数 62,910,000 股为基数，以未分配利润向参与分配的股东每 10 股派发现金红利 2.0 元（含税）。本次权益分派共派发现金红利 12,582,000.00 元

#### (二) 权益分派预案

适用 不适用

## 第五节 行业信息

环境治理公司
  医药制造公司
  软件和信息技术服务公司
  计算机、通信和其他电子设备制造公司
  专业技术服务公司
  互联网和相关服务公司
  零售公司
  农林牧渔公司
  教育公司
  影视公司
  化工公司
  卫生行业公司
  广告公司
  锂电池公司
  建筑公司
  不适用

### 一、行业概况

#### (一) 行业法规政策

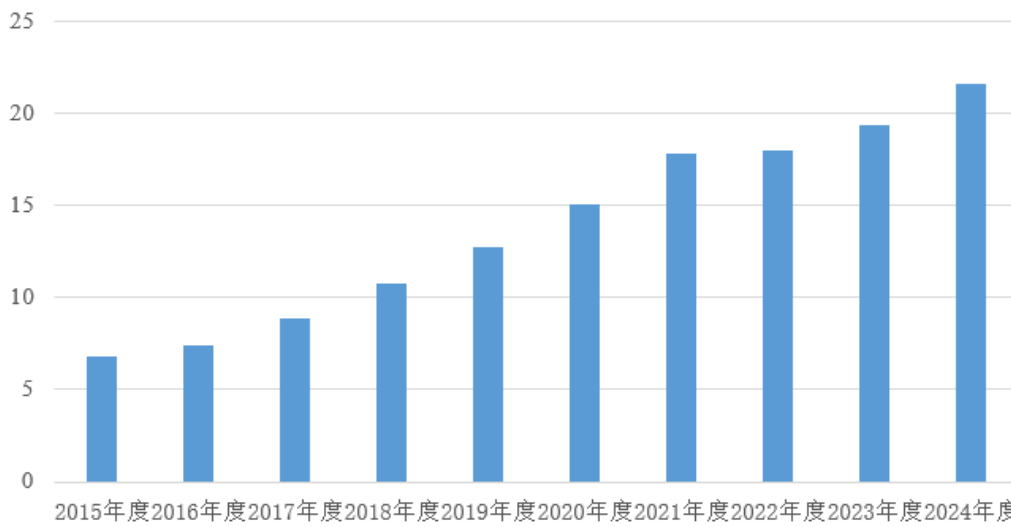
<p>1、所属行业及所属依据</p> <p>公司主营业务为 UV 涂料和 PUR 热熔胶的研发、生产和销售，其中 UV 涂料占公司营业收入的比例在 90%左右。</p> <p>根据《中国上市公司协会上市公司行业统计分类指引》（2023 年 5 月），公司所处行业为“CE264 涂料、油墨、颜料及类似产品制造”；根据《国民经济行业分类》（GB/T 4754-2017），公司所处行业为“制造业”中的“C26 化学原料和化学制品制造业”之“C264 涂料、油墨、颜料及类似产品制造”之“C2641 涂料制造”。根据国家统计局《战略性新兴产业分类（2018）》，公司 UV 涂料属于战略性新兴产业之“新材料产业”（代码：3）项下的“先进石化化工新材料”（代码：3.3）中的“新型功能涂层材料制造”（代码：3.3.7），具体为：涂料制造（代码：3.3.7.1）。</p>																							
<p>2、UV 固化涂料行业相关政策</p> <table border="1"> <thead> <tr> <th>时间</th> <th>政策名称</th> <th>监管内容</th> </tr> </thead> <tbody> <tr> <td>2022年3月</td> <td>《关于“十四五”推动石化化工行业高质量发展的指导意见》</td> <td>提高化肥、轮胎、涂料、染料、胶粘剂等行业绿色产品占比;鼓励企业提升品质，培育创建品牌。</td> </tr> <tr> <td>2022年7月</td> <td>《工业领域碳达峰实施方案》</td> <td>深入开展清洁生产审核和评价认证，推动工业涂装等行业企业实施节能、节水、节材、减污、降碳等系统性清洁生产改造。</td> </tr> <tr> <td>2022年8月</td> <td>《推进家居产业高质量发展行动方案》</td> <td>加大家具行业低(无)挥发性有机物(vocs)含量原辅材料的源头替代力度，推广水性涂饰、静电粉末涂饰、光固化涂饰等工艺和装备。</td> </tr> <tr> <td>2022年11月</td> <td>《深入打好重污染天气消除、臭氧污染防治和柴油货车污染治理攻坚战行动方案》</td> <td>强化挥发性有机物(VOCs)、氮氧化物等多污染物协同减排，以石化、化工、涂装、制药、包装印刷和油品储运销等为重点，加强 VOCs 源头、过程、末端全流程治理。</td> </tr> <tr> <td>2022年11月</td> <td>《环境监管重点单位名录管理办法》</td> <td>工业涂装行业规模以上企业，全部使用符合国家规定的水性、无溶剂、辐射固化、粉末等四类低挥发性有机物含量涂料的，可以免于列为大气环境重点排污单位。</td> </tr> <tr> <td>2023年12月</td> <td>《产业结构调整指导目录(2024 年本)》</td> <td>将“涂料和染(颜)料”中“低 VOCs 含量的环境友好、资源节约型涂料”、“低 VOCs 含量胶粘剂”列为鼓励类。</td> </tr> </tbody> </table>			时间	政策名称	监管内容	2022年3月	《关于“十四五”推动石化化工行业高质量发展的指导意见》	提高化肥、轮胎、涂料、染料、胶粘剂等行业绿色产品占比;鼓励企业提升品质，培育创建品牌。	2022年7月	《工业领域碳达峰实施方案》	深入开展清洁生产审核和评价认证，推动工业涂装等行业企业实施节能、节水、节材、减污、降碳等系统性清洁生产改造。	2022年8月	《推进家居产业高质量发展行动方案》	加大家具行业低(无)挥发性有机物(vocs)含量原辅材料的源头替代力度，推广水性涂饰、静电粉末涂饰、光固化涂饰等工艺和装备。	2022年11月	《深入打好重污染天气消除、臭氧污染防治和柴油货车污染治理攻坚战行动方案》	强化挥发性有机物(VOCs)、氮氧化物等多污染物协同减排，以石化、化工、涂装、制药、包装印刷和油品储运销等为重点，加强 VOCs 源头、过程、末端全流程治理。	2022年11月	《环境监管重点单位名录管理办法》	工业涂装行业规模以上企业，全部使用符合国家规定的水性、无溶剂、辐射固化、粉末等四类低挥发性有机物含量涂料的，可以免于列为大气环境重点排污单位。	2023年12月	《产业结构调整指导目录(2024 年本)》	将“涂料和染(颜)料”中“低 VOCs 含量的环境友好、资源节约型涂料”、“低 VOCs 含量胶粘剂”列为鼓励类。
时间	政策名称	监管内容																					
2022年3月	《关于“十四五”推动石化化工行业高质量发展的指导意见》	提高化肥、轮胎、涂料、染料、胶粘剂等行业绿色产品占比;鼓励企业提升品质，培育创建品牌。																					
2022年7月	《工业领域碳达峰实施方案》	深入开展清洁生产审核和评价认证，推动工业涂装等行业企业实施节能、节水、节材、减污、降碳等系统性清洁生产改造。																					
2022年8月	《推进家居产业高质量发展行动方案》	加大家具行业低(无)挥发性有机物(vocs)含量原辅材料的源头替代力度，推广水性涂饰、静电粉末涂饰、光固化涂饰等工艺和装备。																					
2022年11月	《深入打好重污染天气消除、臭氧污染防治和柴油货车污染治理攻坚战行动方案》	强化挥发性有机物(VOCs)、氮氧化物等多污染物协同减排，以石化、化工、涂装、制药、包装印刷和油品储运销等为重点，加强 VOCs 源头、过程、末端全流程治理。																					
2022年11月	《环境监管重点单位名录管理办法》	工业涂装行业规模以上企业，全部使用符合国家规定的水性、无溶剂、辐射固化、粉末等四类低挥发性有机物含量涂料的，可以免于列为大气环境重点排污单位。																					
2023年12月	《产业结构调整指导目录(2024 年本)》	将“涂料和染(颜)料”中“低 VOCs 含量的环境友好、资源节约型涂料”、“低 VOCs 含量胶粘剂”列为鼓励类。																					
<p>3、行业内企业在日常生产经营活动中主要受到《中华人民共和国环境保护法》、《中华人民共和国安全生产法》《中华人民共和国产品质量法》、《中华人民共和国清洁生产促进法》、《中华人民共和国环境影响评价法》和《建设项目环境保护管理条例》等一般性法律法规的约束。</p>																							

(二) 行业发展情况及趋势

1、UV 涂料行业发展情况

我国虽然在 20 世纪 70 年代就开始研发光固化木器涂料，甚至在上海、北京建立好几条家具涂装生产线，但因为当时原材料匮乏，光源和固化设备无法配套而全部夭折。随着 90 年代改革开放的深入，高速发展的邮电通讯、计算机、家电、印刷、包装、建材等行业推动和促进了我国辐射固化涂料产业的发展。自 2015 年《环境保护法》实施后，为进行大气污染防治、减少挥发性有机物排放，我国各级政府出台了大量政策法规，对包括涂料在内的涉及 VOCs 排放的行业进行综合整治，并对 VOCs 减排规模、环保型涂料产品的使用比例等提出明确计划和目标。受此影响，国内 UV 涂料产量快速增长。根据中国感光学会辐射固化专业委员会统计数据，国内 UV 涂料产量从 2015 年的 6.82 万吨增长至 2024 年的 21.65 万吨，复合增长率为 13.69%。

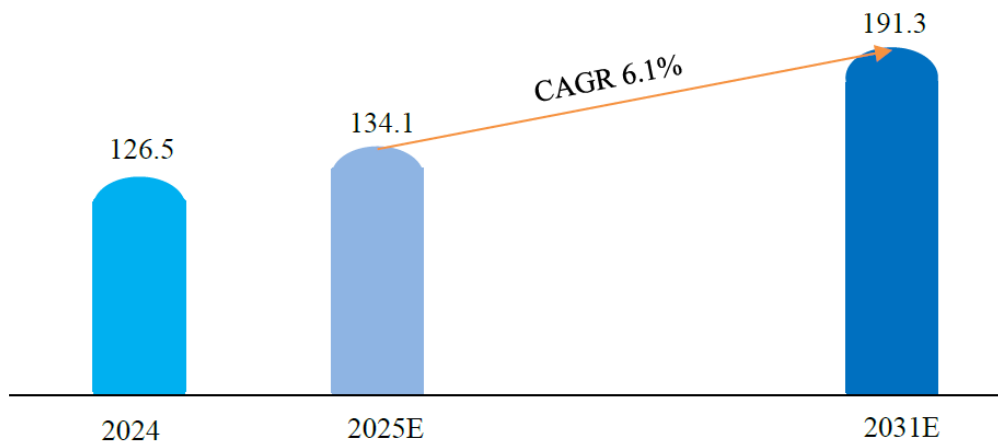
我国UV涂料产量情况(万吨)



根据中国涂料工业协会统计，2023 年度、2024 年度，中国涂料工业总产量分别为 3,577.20 万吨、3,534.1 万吨。据此测算，2024 年度国内 UV 涂料占涂料总产量的比例仅为 0.62%，占比较低。UV 涂料未来仍有较大的发展空间。

QYResearch 调研显示，2024 年全球商用 UV 涂料市场规模大约为 126.5 亿美元，预计 2031 年将达到 191.3 亿美元，2025-2031 年期间年复合增长率（CAGR）为 6.1%。

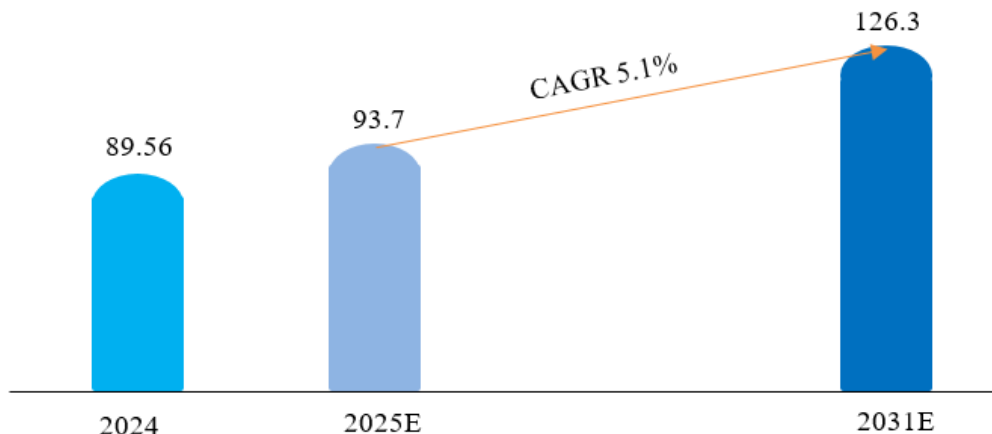
全球商用 UV 涂料市场规模 (亿美元)



数据来源：QYResearch

QYResearch 调研显示，2024 年全球木制家具和地板用 UV 涂料市场销售额达到了 89.56 亿美元，预计 2031 年将达到 126.3 亿美元，2025-2031 年期间年复合增长率（CAGR）为 5.1%。

全球木制家具和地板用涂料市场规模（亿美元）



数据来源：QYResearch

## 2、热熔胶行业发展情况

中国热熔胶行业开始于 20 世纪 70 年代，发展初期由于技术水平及生产工艺落后，应用范围极其有限，仅用于书本装订和服装的简单粘合。随后通过引进国外先进生产线及跟外国热熔胶公司合作生产等手段，我国热熔胶产业在进入二十一世纪后迎来突破，在经过早期市场积累和技术沉淀后开始进入高速增长阶段，中国目前已成为全球热熔胶主要生产地之一。热熔胶产品的应用领域已十分广泛，主要下游行业涉及家居业、造纸业、服装业、建筑业、交通运输业、快消品行业、卫生用品业等。顺应绿色环保政策和消费升级趋势，近年来我国热熔胶行业快速发展，热熔胶销量和市场规模也随之不断增长。据中国胶粘剂和胶粘带工业协会数据，2017 至 2023 年，我国热熔胶行业规模从 172.28 亿元增长至 271.3 亿元，年均复合增速达 7.86%。

PUR 热熔胶基于既有热熔胶无溶剂、初粘力高、装配时定位迅速等特性，又有反应性胶粘剂的耐水、耐温、耐蠕变、耐湿和耐介质等性能，自 1984 年出现以来，得到了迅速发展，并得到越来越广泛的应用。根据立木信息咨询行业数据，2022 年中国 PUR 热熔胶销售量为 9.4 万吨，同比增长 17.2%；2023 年上半年中国 PUR 热熔胶销售量为 5.1 万吨，同比增长 8.5%。

公司生产的 PUR 热熔胶主要用于 PVC 地板，一方面是用于面皮与基材的胶粘，另一方面是用于涂布在地板上粘贴静音垫，增强地板的隔音效果和增加脚感柔软舒适度，同时也有部分用于封边条的胶粘。由于 PUR 热熔胶良好的耐候性、耐老化性等优异性能，已经成为高端 PVC 地板和封边条的主流胶粘剂。

## 3、行业发展趋势

### （1）市场渗透率逐步提升

近年来，国家及各省市政府不断出台环保法规、标准，对减少溶剂型涂料和胶粘剂的使用及促进环保型产品使用提出了明确的计划和目标，有关法规政策对 UV 涂料和胶粘剂的发展起到了积极促进作用。特别是 2021 年“两会”上，“碳达峰、碳中和”首次被写入国务院政府工作报告，中国正式开启“双碳”元年。UV 涂料和 PUR 热熔胶属于低 VOCs 产品，碳排放极少，且 UV 涂料固化过程采用紫外光，能耗大幅低于传统的溶剂型产品和水性涂料及粉末涂料，必将会得到更多重视。由于我国将长期持续加大力度推动生态文明建设和生态环境保护，预计未来环保监管的不断加强的不断加强将继续推动 UV 涂料和 PUR 热熔胶的稳定增长。

同时，UV 涂料和 PUR 热熔胶相比于传统涂料和胶粘剂在产品性能方面也具有无可比拟的优势，未来随着行业内的持续研发创新、技术进步，新产品、新技术不断推陈出新，UV 涂料和 PUR 热熔胶的应用领域、应用场景将得到持续拓展，未来市场渗透率将进一步提升。

### （2）产业链向行业上游延伸

树脂作为 UV 涂料的主要原材料，是光固化涂料的主体和骨架，对 UV 涂料的性能起到关键作用：粘度、力学性能、光泽度、耐黄变、柔性、收缩率等。

随着 UV 涂料应用领域和应用场景的多样化，下游客户对 UV 涂料产品的性能提出了更多更苛刻的要求。生产商在研究开发解决方案时，通常需要在多种树脂之间进行反复尝试筛选，树脂的资源筛选能力就成为了生产商的重要竞争优势。因此，未来随着 UV 涂料行业的发展，具有树脂研发能力和生产能力的厂家更能研发出适应终端客户需求的 UV 涂料产品，并能够通过控制树脂形成产品壁垒。

### （3）产品技术不断创新

UV 光固化领域自身持续的技术进步将使得光固化技术应用成本更低、效率更高，为 UV 光固化技术催生出更加丰富的应用场景，为相关产品带来广阔的市场需求。目前 UV 涂料技术创新的主要方向包括：

①UV LED 技术，是指利用 LED 发出的光使 UV 涂料固化，相比传统紫外光固化使用的汞灯，UVLED 光源更加节能，使用寿命更长，且 UVLED 光源无需预热，可以根据需要随时开启或关闭，使用更为灵活。

②水性 UV 固化技术，是以水性树脂为基础，用水作为稀释剂，采用紫外光进行固化的材料，同时具备 UV 光固化技术和水性涂料技术的优点，用水来代替活性稀释剂稀释低聚物，可实现低粘度，特别适用于全自动化喷涂，VOCs 含量更低。

③准分子固化技术，利用 172nm 紫外光在氮气氛围保护下，引起涂层最表面一层的固化，从而产生褶皱纹理，达到消光目的和肤感触觉的实现。与传统涂料相比，无需加入过多的消光剂就能够使得涂层达到哑光效果，而且涂层本身耐化学性、硬度、耐磨性都要比普通 UV 固化效果更佳。

④低压汞灯固化技术，利用 254nm 紫外光无需氮气保护，引起涂层表层固化收缩产生褶皱纹理，达到消光目的和肤感触觉的实现。与 172nm 相比，穿透深度更深、价格低廉、无需氮气成本、灯管的成本也更低，但涂层硬度不如 172nm 固化后的涂层。

## （三） 公司行业地位分析

公司专注于 UV 涂料和 PUR 热熔胶的研发、生产和销售，具备行业先进的生产技术、研发能力、客户资源等，拥有技术先进、品类齐全的产品体系，并能够根据客户的产品要求和产线情况进行配套研发和定制化生产。公司坚持以市场需求为导向，以技术创新为核心驱动，依托自主研发的 Excimer 准分子肤感涂料技术、耐磨耐刮 UV 固化涂料技术、超耐磨 UV 固化涂料技术等核心技术，形成了 PVC 地板涂料、木器涂料、PVC 封边条涂料等系列产品，广泛应用于室内装饰装修行业。

公司以紫外光（UV）固化涂料为基础，参照国家涂料标准制定了更加严格的企业标准，并参与起草行业团体标准《石木塑地板应用技术标准》《PVC（石木塑胶）紫外线光固化涂料》《绿色低碳产品平价建筑节能涂料》，以该标准为准则生产的产品质量达到了国际同类产品先进水平。公司“湘恒兴”品牌为湖南省知名商标，2022 年“PVC（石木塑胶）紫外光固化涂料”获评国家工业和信息化部第七批制造业单项冠军产品、2024 年公司获评湖南省原材料工业“三品”标杆企业、2025 年公司获得第十四届中国创新创业大赛现代石化专业赛团队组二等奖。

公司是国家高新技术企业、国家专精特新小巨人企业、省级企业技术中心、湖南省新材料企业、湖南省企业和工业经济联合会常务理事单位，同时被授予博士后创新创业实践基地、博士后科研流动站协作研发中心、湖南省 PVC（石木塑胶）紫外光固化涂料中试平台，荣获湖南省绿色工厂等称号。

此外，公司还与多所知名高校建立了紧密的合作关系，成为湖南大学大学生校外实践教育基地、湖南师范大学环保型 UV 固化涂料及新型胶粘剂产学研合作示范基地、中南林业科技大学产学研合作示范基地。

公司深耕 UV 涂料行业近二十年，已经发展成为 PVC 地板用 UV 涂料行业内领先企业。

## 二、 产品与生产

### (一) 主要产品情况

√适用 □不适用

产品	所属细分行业	用途	运输与存储方式	主要上游原料	主要下游应用领域	产品价格的影响因素
UV 涂料	涂料制造	PVC 地板和木器	汽车运输	树脂	建筑和家居	主要受供求关系影响
PUR 热熔胶	其他专用化学产品制造业	PVC 地板	汽车运输	树脂	建筑和家居	主要受供求关系影响

### (二) 主要技术和工艺

#### 1、主要技术

经过多年持续不断的研发与技术创新，公司在 UV 涂料和 PUR 热熔胶的研发、生产等方面已经形成了较为深厚的技术储备，取得了较强的技术优势。该等技术均主要来源于自主研发且应用于公司产品与业务，具体情况如下：

序号	技术名称	技术特色
1	超耐磨 UV 固化涂料技术	针对市场超耐磨产品需求，以高官能度聚氨酯丙烯酸酯为主设计配方，选取耐磨活性稀释剂，加硬无机填料与耐磨有机蜡研发出产品，提升了产品耐磨性能。
2	耐磨耐刮 UV 固化涂料技术	通过设计大分子聚氨酯丙烯酸酯提升耐刮性能，引入高官能度材料与活性稀释剂，填加高硬度填料，解决了传统 UV 涂料无法兼容漆膜的硬度和韧性，进而难以兼顾 PVC 地板的抗刮测试和耐磨测试的痛点。
3	防滑 UV 固化涂料技术	通过在产品配方中引入不同粒径的微粉，搭配粒径较大的无机粉料，进行产品配方优化和施工工艺优化，研发出一系列防滑 UV 固化涂料。
4	耐黄变 UV 固化涂料技术	该技术提升了涂层的耐黄变性能，同时解决了 PVC 地板等产品在放置过程中的色差问题。
5	防涂鸦 UV 固化涂料技术	针对市面上常规防涂鸦 UV 固化涂料存在防涂鸦效果不佳和不够持久的弊病，公司研发出一系列防涂鸦紫外光固化涂料产品。

6	封边条用 UV 固化涂料技术	公司研发出了一系列不同光泽度的封边条用 UV 固化涂料产品，具有环保净味、无有害物质、固化速度快、白度优异，耐溶剂擦拭 100 次，涂层无破损的特点。
7	Excimer 准分子肤感涂料技术	通过使用 172nm 真空紫外光在氮气保护条件下对湿膜涂层进行表面处理，再通过高压汞灯固化完全，固化后的涂层具有柔和的肤感效果，同时兼顾了优异的耐化学试剂腐蚀性能、高耐磨性能以及超低的光泽度，该技术的应用使肤感效果在地板上的应用成为了可能。
8	254.7nm 单波段紫外光与高压汞灯双固化肤感涂料技术	使用该技术可以在 254.7nm 单波段紫外光与高压汞灯作用下，无需氮气保护生成柔光肤感涂层；相对于传统的 Excimer 准分子肤感涂料技术，此技术使用成本大幅降低。
9	UV 水性附着剂	根据市场需求，筛选使用 UV 水性聚氨酯乳液，提供良好的颜色相容性和附着力效果，通过调整助溶剂的用量来平衡干燥速度，同时用中高剪切的聚氨酯增稠剂来保证产品的粘度稳定性和上辊性能。通过市场验证，通过特殊极性基团结构的加入，提升了产品附着力。
10	正逆辊低光泽 UV 固化涂料技术	通过以特殊改性聚氨酯丙烯酸酯树脂为主体树脂作为主要的消光方式，使产品具有光泽低、固化快及耐黄变效果佳等性能，能够提高产品的消光效率；通过引入经处理的气相二氧化硅进行辅助消光，避免了用传统消光粉消光所带来的通透性差问题；通过加入一些高官能度的活性稀释剂，进一步提升涂层的干燥性能及抗刮性能。
11	PVC 封边条用 LED 油墨及配套产品技术	公司针对 PVC 封边条 LED 固化油墨的使用特点，开发了在 LED395nm 光源下能快速固化的聚酯丙烯酸酯和附着力树脂，研发出固化后的油墨在日光灯、标准光源、太阳光、紫外光不同光源下，颜色色相感官基本一致，色浓度高，施工性能优异，产品无 VOCs 释放，使用过程也无 VOCs 排放。
12	真空电镀耐酒精擦拭 UV 固化涂料技术	公司针对市场对耐酒精擦拭 UV 产品的需求，设计了一系列以高官能团聚氨酯丙烯酸酯和活性稀释剂为主体的产品配方，搭配深层固化光引化剂和表干型光引化剂，进一步提升涂层的耐酒精擦拭性能。
13	一涂 UV 银粉漆涂料技术	针对市场所需特殊表面银漆效果，基于一涂 UV 各色银粉漆的需求，公司设计了以高官能聚氨酯树脂为主体，搭配热塑性树脂提高银粉排列效果，加以纳米色浆调色的产品方案，通过多次测试，研发出了适合市场需求的产品，产品外观效果银排非常细腻，金属质感强，硬度高，耐水煮，性能较高。
14	PUR 木工封边胶技术	基于自有的树脂专利技术开发出能够在零下 5°C 正常使用的 PUR 封边胶，实现了 PUR 封边胶在低温应用的技术突破。
15	PUR 透明平贴技术	常规 PUR 胶用于透明平贴时受固化影响会起泡，影响表面效果，针对该痛点，公司开发了针对透明膜专用的 PUR 胶，在反应固化完成后胶层没有任何气泡产生，同时耐黄变性能优异，解决了 PUR 胶耐黄变的问题，极大的保障了客户使用产品的便捷性与合格率。
16	应用于 SPC 板材贴合 PUR 热熔胶技术	传统贴合技术对于含有增塑剂的基材通常需要打磨或溶剂处理才能贴合好，但工艺复杂且不环保，应用该技术的产品在涂布时具有优异的润湿性，能够有效贴合基材，固化完成后粘结力度可达 25N/mm，有助于简化客户生产工艺，降低客户生产成本。
17	基于生物基聚酯多元醇的 PUR 热熔胶技术	随着相关政策的引导，以及海外市场的需求，公司使用生物基可再生聚酯多元醇制备了生物基聚酯多元醇的 PUR 热熔胶，其生物基组分大于 60%，粘结强度高。

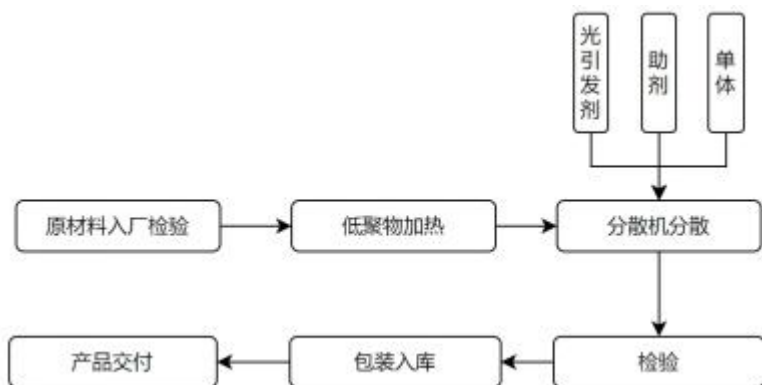
公司始终注重科技研发及技术创新，是国家级专精特新“小巨人”企业，先后荣获国家工业和信

息化部第七批制造业单项冠军产品、湖南省原材料工业“三品”标杆企业。公司主要核心技术均来自于自主研发，在公司的生产经营中发挥了至关重要的作用。报告期内，公司核心技术来源清晰、权属明确，不存在核心技术来源相关的诉讼、纠纷情况。

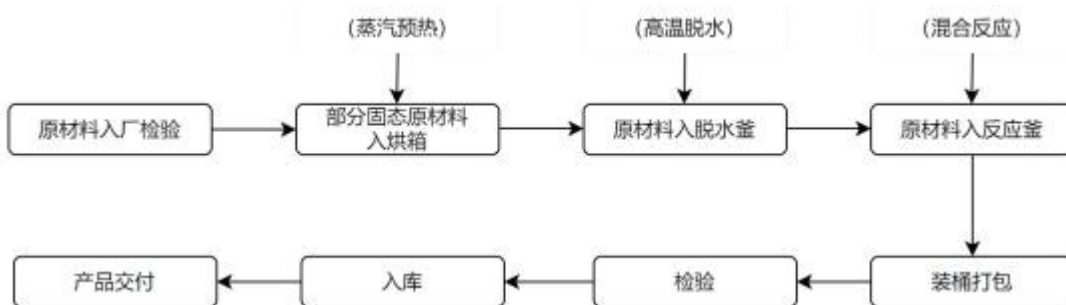
## 2、产品工艺

公司主要产品为 UV 涂料和 PUR 热熔胶。在具体生产流程上，生产部根据销售接单情况进行排单后，从配方系统中调出该单的生产配方形成生产单，交由研发中心审核通过后进行备料；而后由生产部按照配方和工艺要求进行投料生产；质检部在生产过程中对产品进行多次检测，确认产品特性是否符合客户要求；检测合格后再由生产部打包办理入库手续。同时，公司有部分树脂自产自用。

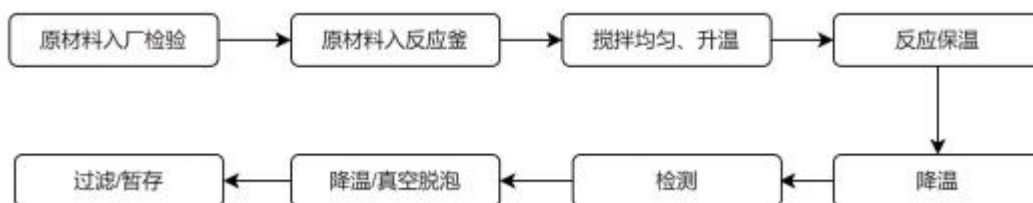
### ① UV 涂料



### ② PUR 热熔胶



### ③ 自产自用树脂



**1. 报告期内技术和工艺重大调整情况**

□适用 √不适用

**2. 与国外先进技术工艺比较分析**

□适用 √不适用

**(三) 产能情况****1. 产能与开工情况**

√适用 □不适用

产能项目	设计产能	产能利用率	在建产能及投资情况	在建产能预计完工时间	在建产能主要工艺及环保投入情况
UV 涂料	21,900 吨	82.55%	在建 9000 吨	2027.03	物理混合。环保投入约 600 万元
PUR 热熔胶	3,000 吨	84.77%	在建 2000 吨	2027.03	化学合成

注：湖南鑫振邦紫外光固化（UV）新材料项目设计产能 8,000 吨，正在试生产。

**2. 非正常停产情况**

□适用 √不适用

**3. 委托生产**

√适用 □不适用

报告期内，公司无外包合作厂家，外协合作厂商共两家，其中，公司委托湖南互力达涂料科技有限公司代加工丙烯酸酯类树脂涂料，公司委托博罗县龙溪镇兴汉邦实业有限公司代加工 3C 涂料。约定按照本公司所需产品标准、安全和质量要求等为本公司生产加工合格的系列产品，委托方自购原材料，并且自行检测原材料的质量，生产加工完的产品由本公司负责仓储管理。

**(四) 研发创新机制****1. 研发创新机制**

√适用 □不适用

报告期内，公司秉持自主创新与交互式研发并重的策略，践行“生产一代、改进一代、研制一代、储备一代”的研发理念，持续推动产品与技术的迭代升级，确保公司在行业竞争中始终保持领先地位，为企业的可持续发展奠定了坚实基础。

公司设有研发中心，拥有一支专业、经验丰富、创新意识突出的核心研发团队，能够根据客户的需求特点、生产工艺、产品定位、设备特征等进行针对性的产品研发或者配合设备厂家、下游客户共同进行新产品的开发或者配方优化和工艺升级。同时，公司也会密切关注行业内国际领先公司的新品动向，通过网络、展会、学术会议、客户等多种渠道收集信息，进行前瞻性的研究。

公司坚持走技术创新之路，在自主研发的基础上，亦高度重视产学研合作，先后与湖南师范大学、中南林业科技大学、湖南理工学院等院校建立了产学研合作关系，积极开展多层次、多方式的合作研究，充分借鉴和吸收其最新的实验研究成果，利用外部资源提升公司的研发和技术水平。

2. 重要在研项目

适用 不适用

公司在经营过程中高度重视技术创新，通过自主研发的 Excimer 准分子肤感涂料技术、耐磨耐刮 UV 固化涂料技术、超耐磨 UV 固化涂料技术等核心技术，形成了 PVC 地板涂料、木器涂料、PVC 封边条涂料等系列产品，广泛应用于室内装饰装修行业。2025 年度，公司围绕“耐刮伤 PVC 地砖涂料研发”、“易清洁 PVC 卷材涂料研发”、“高亮光仿瓷砖涂料研发”等开展研发项目。

(五) 公司生产过程中联产品、副产品、半成品、废料、余热利用产品等基本情况

适用 不适用

三、 主要原材料及能源采购

(一) 主要原材料及能源情况

适用 不适用

原材料及能源名称	耗用情况	采购模式	供应稳定性分析	价格走势及变动情况分析	价格波动对营业成本的影响
树脂	按订单生成耗用原材料	根据生产计划按需采购	供应稳定	近一年价格略有下降	价格上升或下降，营业成本将受到同向影响
助剂	按订单生成耗用原材料 v	根据生产计划按需采购	供应稳定	近一年价格趋于稳定	价格上升或下降，营业成本将受到同向影响
电力	按订单生成耗用原材料	根据生产计划按需耗用	供应稳定	价格稳定	价格上升或下降，营业成本将受到同向影响
蒸汽	按订单生成耗用原材料	根据生产计划按需耗用	供应稳定	价格稳定	价格上升或下降，营业成本将受到同向影响

(二) 原材料价格波动风险应对措施

1. 持有衍生品等金融产品情况

适用 不适用

2. 采用阶段性储备等其他方式情况

适用 不适用

## 四、 安全生产与环保

### (一) 安全生产及消防基本情况

根据《安全生产许可证条例》第二条规定：“国家对矿山企业、建筑施工企业和危险化学品、烟花爆竹、民用爆炸物品生产企业实行安全生产许可制度。企业未取得安全生产许可证的，不得从事生产活动。”公司生产的主要产品为 UV 涂料和 PUR 热熔胶，其不属于危险化学品，不属于《安全生产许可证条例》限定的业务范围，无须申领安全生产许可证。公司子公司鑫振邦委托湖南互力达涂料科技有限公司生产危险化学品，互力达已取得《危险化学品安全生产许可证》，鑫振邦已取得《危险化学品经营许可证》，该部分产品由鑫振邦自行销售。

公司高度重视安全监督管理，建立了安全生产责任制度，积极落实安全防护措施，将安全生产规定落实到生产作业的全过程及每个员工的工作岗位，强化安全管理，保障生产安全。

报告期内，公司严格遵守国家安全生产方面的法律、法规，未发生重大安全生产事故，不存在因违反相关法律法规而受到安全监督部门行政处罚的情况。

### (二) 环保投入基本情况

公司不属于重污染化工行业，公司在生产过程中产生的废水、废气、固体废弃物等均按规定处置，达标排放。

### (三) 危险化学品的情况

适用 不适用

公司子公司鑫振邦委托湖南互力达涂料科技有限公司生产危险化学品，互力达已取得《危险化学品安全生产许可证》，鑫振邦已取得《危险化学品经营许可证》，该部分产品由鑫振邦自行销售。

### (四) 报告期内重大安全生产事故

适用 不适用

### (五) 报告期内重大环保违规事件

适用 不适用

## 五、 细分行业

### (一) 化肥行业

适用 不适用

### (二) 农药行业

适用 不适用

**(三) 日用化学品行业**

适用 不适用

**(四) 民爆行业**

适用 不适用

## 第六节 公司治理

### 一、董事、高级管理人员情况

#### (一) 基本情况

单位：股

姓名	职务	性别	出生年月	任职起止日期		期初持普通股股数	数量变动	期末持普通股股数	期末普通股持股比例%
				起始日期	终止日期				
李皞丹	董事长、总经理	男	1974年9月	2023年12月12日	2026年12月11日	16,994,250.00	0	16,994,250.00	27.0136%
柳琨	董事	男	1978年5月	2023年12月12日	2026年12月11日	2,866,500.00	0	2,866,500.00	4.5565%
黎学东	董事	男	1974年11月	2024年2月2日	2026年12月11日	2,925,000.00	0	2,925,000.00	4.6495%
	副总经理			2024年2月2日	2026年12月11日				
高华山	董事	男	1977年9月	2023年12月12日	2026年12月11日	0	0	0	0%
晏映泉	董事	男	1973年4月	2023年12月12日	2025年7月3日	0	0	0	0%
	董事会秘书			2023年12月12日	2026年12月11日				
	副总经理			2024年2月2日	2026年12月11日				
宋宏炎	董事、财务总监	男	1972年7月	2023年12月12日	2026年12月11日	0	0	0	0%
	副总经理			2024年2月2日	2026年12月11日				

					日				
伍中信	独立董事	男	1966 年 8 月	2023 年 12 月 12 日	2025 年 5 月 18 日	0	0	0	0%
赵德军	独立董事	男	1974 年 5 月	2025 年 5 月 19 日	2026 年 12 月 11 日	0	0	0	0%
李琳	独立董事	女	1968 年 1 月	2023 年 12 月 12 日	2026 年 12 月 11 日	0	0	0	0%
卢劲松	独立董事	男	1969 年 12 月	2023 年 12 月 12 日	2026 年 12 月 11 日	0	0	0	0%
戴尚衡	监事会主席	男	1962 年 6 月	2023 年 12 月 12 日	2025 年 7 月 4 日	614,250.00	0	614,250.00	0.9764%
周国强	职工代表监事	男	1982 年 11 月	2023 年 12 月 12 日	2025 年 7 月 4 日	0	0	0	0%
	职工代表董事			2025 年 7 月 5 日	2026 年 12 月 11 日				
王国辉	监事	男	1977 年 5 月	2023 年 12 月 12 日	2025 年 7 月 4 日	0	0	0	0%

### 董事、高级管理人员与股东之间的关系：

1. 董事柳琨为公司副总经理、董事会秘书晏映泉的配偶之弟弟；
2. 原监事戴尚衡为公司控股股东湘恒企的监事；
3. 董事李皦丹为公司控股股东湘恒企的执行董事、实际控制人；
4. 董事李皦丹、柳琨和监事戴尚衡分别持有湘恒企 83.00%、14.00%和 3.00%的出资额。

### (二) 审计委员会情况

√适用 □不适用

姓名	是否为独立董事	是否为召集人/主任委员	是否为会计专业人士	是否为职工董事	是否为高级管理人员
赵德军	是	是	是	否	否
李琳	是	否	是	否	否
高华山	否	否	否	否	否

**(三) 变动情况**

√适用 □不适用

姓名	期初职务	变动类型	期末职务	变动原因
伍中信	独立董事	离任		个人原因
赵德军		新任	独立董事	提名选举
晏映泉	董事	离任		个人原因
周国强		新任	职工董事代表	提名选举
戴尚衡	监事会主席	离任		取消监事会
周国强	职工代表监事	离任		取消监事会
王国辉	监事	离任		取消监事会

注：根据新公司法取消监事会

**报告期内新任董事、高级管理人员专业背景、主要工作经历等情况**

√适用 □不适用

**赵德军先生**，1995年8月至1998年3月，任湖南电感器总厂会计；1998年3月至2005年10月，任天职国际会计师事务所湖南分所项目经理；2005年11月至2007年10月，任深圳南方民和会计师事务所湖南分所部门主任；2007年11月至2011年3月，任华寅会计师事务所湖南分所副所长；2011年4月至2019年12月，任利安达会计师事务所（特殊普通合伙）湘潭分所所长；2020年5月至2025年12月，任中兴财光华会计师事务所（特殊普通合伙）湖南分所副所长；2025年12月至今，任鹏盛会计师事务所（特殊普通合伙）湖南分所副所长；2022年8月至今，任浙江尤夫高新纤维股份有限公司独立董事；2022年5月至今，任湖南广信科技股份有限公司独立董事。2025年5月至今，任恒兴股份独立董事。

**周国强先生**，1982年11月生，中国国籍，无境外永久居留权，本科学历，工程师。2005年6月至2006年8月任湖南本安亚大新材料有限公司技术员；2006年9月至2007年5月待业；2007年6月至2009年3月任成都市深漆宝化工有限公司工程师；2009年3月至2023年11月任公司技术部经理、技术总监；2023年12月至2025年7月任公司监事；2023年12月至今任公司技术总监。

**(四) 董事、高级管理人员的股权激励情况**

√适用 □不适用

单位：元或股

姓名	职务	股权激励方式	已解锁股份	未解锁股份	可行权股份	已行权股份	行权价（元/股）	报告期末市价（元/股）
李皞丹	董事长、总经理	限制性股票	0	180,000.00				
晏映泉	董事会秘书、副总经理	限制性股票	0	400,000.00				

宋宏炎	董事、 财务总监、 副总经理	限制性 股票	0	400,000.00				
柳琨	董事	限制性 股票	0	20,000.00				
高华山	董事	限制性 股票	0	100,000.00				
黎学东	董事、 副总经理	限制性 股票	0	2,925,000.00				
周国强	职工代 表董事	限制性 股票	0	150,000.00				
<b>合计</b>	-	-		4,175,000.00			-	-

## 二、员工情况

### (一) 在职员工（公司及控股子公司）情况

按工作性质分类	期初人数	本期新增	本期减少	期末人数
管理人员	62	2	10	54
采购人员	6	1	1	6
生产人员	106	3	7	102
销售人员	129	26	15	140
技术人员	50	10	4	56
财务人员	21	2	5	18
<b>员工总计</b>	<b>374</b>	<b>44</b>	<b>42</b>	<b>376</b>

按教育程度分类	期初人数	期末人数
博士	1	1
硕士	9	9
本科	82	90
专科	57	72
专科以下	225	204
<b>员工总计</b>	<b>374</b>	<b>376</b>

### 员工薪酬政策、培训计划以及需公司承担费用的离退休职工人数等情况

薪酬政策：公司员工薪酬包括基本工资、岗位工资、学历工资、工龄工资、职称工资、津贴等。公司实行劳动合同制，公司与员工签订《劳动合同书》，按国家相关法律法规及地方相关社会保障制度，为员工办理养老、医疗、失业、生育等社会保险及住房公积金。

培训计划：公司一直十分重视员工的培训和发展工作，制定了系列培训计划与人才培育项目，全面加强员工培训工作，包括新员工入职培训、在职员工业务与管理技能培训等，不断提升公司员工素质和能力，提升员工和部门工作效率，为公司战略目标的实现提供坚实的基础和有力的保障。

报告期内，公司不存在为离退休职工承担费用的情况。

## (二) 核心员工（公司及控股子公司）情况

适用 不适用

## 三、公司治理及内部控制

事项	是或否
投资机构是否派驻董事	<input type="checkbox"/> 是 <input checked="" type="checkbox"/> 否
内部监督机构对本年监督事项是否存在异议	<input type="checkbox"/> 是 <input checked="" type="checkbox"/> 否
管理层是否引入职业经理人	<input type="checkbox"/> 是 <input checked="" type="checkbox"/> 否
报告期内是否新增关联方	<input checked="" type="checkbox"/> 是 <input type="checkbox"/> 否

### (一) 公司治理基本情况

报告期内，公司严格按照《公司治理规则》和《信息披露规则》，根据有关法律、法规的要求，结合公司实际情况不断完善公司法人治理，公司股东会、董事会、（原）监事会/审计委员会成员和高级管理层组成的治理结构，规则独立、勤勉、诚信地履行职责和义务。报告期内，公司进一步完善了治理制度建设，依据各项法律法规，遵照监管要求，提升管理效率。

### (二) 内部监督机构对监督事项的意见

内部监督机构在报告期内的监督活动中未发现公司存在重大风险事项，内部监督机构对本年度内的监督事项无异议。

### (三) 公司保持独立性、自主经营能力的说明

公司严格按照《公司法》《证券法》等有关法律、法规和《公司章程》的要求规范运作，在资产、人员、财务、机构、业务等方面与控股股东、实际控制人及其控制的其他企业完全分开，具有独立完整的资产和业务及直接面向市场独立持续经营的能力。

### (四) 对重大内部管理制度的评价

公司依据《公司法》、《证券法》、《公司章程》和国家有关法律法规的规定，结合公司自身的实际情况制定的内部控制管理制度，在完整性和合理性方面不存在重大缺陷。由于内部控制是一项长期而持续的系统工程，需要根据公司所处行业、经营现状和发展情况不断调整、完善。

1、关于会计核算体系报告期内，公司严格按照国家法律法规关于会计核算的规定，从公司自身情况出发，制定会计核算的具体细节制度，并按照要求进行独立核算，保证公司正常开展会计核算工作。

2、关于财务管理报告期内，公司严格落实各项公司财务管理制度，在国家政策及制度指引下，做到有序工作，严格管理，持续完善公司财务管理体系。

3、风险控制体系报告期内，公司紧紧围绕企业风险控制制度，在有效分析市场风险、政策风险、经营风险、法律风险等的前提下，采取事前防范、事中控制等措施，从企业规范的角度继续完善风险控制体系。

#### 四、投资者保护

##### (一) 实行累积投票制的情况

适用 不适用

##### (二) 提供网络投票的情况

适用 不适用

##### (三) 表决权差异安排

适用 不适用

## 第七节 财务会计报告

### 一、审计报告

是否审计	是			
审计意见	无保留意见			
审计报告中的特别段落	<input checked="" type="checkbox"/> 无 <input type="checkbox"/> 强调事项段 <input type="checkbox"/> 其他事项段 <input type="checkbox"/> 持续经营重大不确定性段落 <input type="checkbox"/> 其他信息段落中包含其他信息存在未更正重大错报说明			
审计报告编号	天健审（2026）2-34 号			
审计机构名称	天健会计师事务所（特殊普通合伙）			
审计机构地址	浙江省杭州市西湖区灵隐街道西溪路 128 号			
审计报告日期	2026 年 3 月 12 日			
签字注册会计师姓名及连续 签字年限	魏五军 2 年	张新 2 年	年	年
会计师事务所是否变更	否			
会计师事务所连续服务年限	2 年			
会计师事务所审计报酬（万 元）	45			

## 审 计 报 告

天健审（2026）2-【34】号

湖南恒兴新材料科技股份有限公司全体股东：

### 一、审计意见

我们审计了湖南恒兴新材料科技股份有限公司（以下简称恒兴股份公司）财务报表，包括 2025 年 12 月 31 日的合并及母公司资产负债表，2025 年度的合并及母公司利润表、合并及母公司现金流量表、合并及母公司所有者权益变动表，以及相关财务报表附注。

我们认为，后附的财务报表在所有重大方面按照企业会计准则的规定编制，公允反映了恒兴股份公司 2025 年 12 月 31 日的合并及母公司财务状况，以及 2025 年度的合并及母公司经营成果和现金流量。

### 二、形成审计意见的基础

我们按照中国注册会计师审计准则的规定执行了审计工作。审计报告的“注册会计师对财务报表审计的责任”部分进一步阐述了我们在这些准则下的责任。按照《中国注册会计师独立性准则第 1 号

——财务报表审计和审阅业务对独立性的要求》和中国注册会计师职业道德守则，我们独立于恒兴股份公司，并履行了职业道德方面的其他责任。我们在审计中遵循了对公众利益实体审计的独立性要求。我们相信，我们获取的审计证据是充分、适当的，为发表审计意见提供了基础。

### 三、关键审计事项

关键审计事项是我们根据职业判断，认为对本期财务报表审计最为重要的事项。这些事项的应对以对财务报表整体进行审计并形成审计意见为背景，我们不对这些事项单独发表意见。

#### (一) 收入确认

##### 1. 事项描述

相关信息披露详见财务报表附注三(二十三)、附注五(二)1及附注十五。

恒兴股份公司的营业收入主要来自于化学原料及化学制品销售收入。2025 年度，恒兴股份公司营业收入金额为人民币 **81,432.95** 万元，主要为紫外光（UV）固化涂料、PUR 热熔胶等产品的销售收入。

由于营业收入是恒兴股份公司关键业绩指标之一，可能存在恒兴股份公司管理层(以下简称管理层)通过不恰当的收入确认以达到特定目标或预期的固有风险，因此，我们将收入确认确定为关键审计事项。

##### 2. 审计应对

针对收入确认，我们实施的审计程序主要包括：

(1) 了解与收入确认相关的关键内部控制，评价这些控制的设计，确定其是否得到执行，并测试相关内部控制的运行有效性；

(2) 检查销售合同，了解主要合同条款或条件，评价收入确认方法是否适当；

(3) 对于内销收入，选取项目检查相关支持性文件，包括销售合同、订单、销售发票、出库单、客户签收单、结算单等；对于出口收入，获取电子口岸信息并与账面记录核对，并选取项目检查相关支持性文件，包括销售合同、出口报关单、货运提单、销售发票等；

(4) 结合应收账款函证，选取项目函证销售金额；

(5) 实施截止测试，检查收入是否在恰当期间确认；

(6) 检查与营业收入相关的信息是否已在财务报表中作出恰当列报。

#### (二) 应收账款的减值

##### 1. 事项描述

相关信息披露详见财务报表附注三(十一)、三(十二)及五(一)4。

截至 2025 年 12 月 31 日，恒兴股份公司应收账款账面余额为 43,452.80 万元，坏账准备为人民币 3,993.05 万元，账面价值为人民币 39,459.75 万元。

管理层根据各项应收账款的信用风险特征，以单项或组合为基础，按照相当于整个存续期内的预期信用损失金额计量其损失准备。由于应收账款金额重大，且应收账款减值测试涉及重大管理层判断，因此，我们将应收账款减值确定为关键审计事项。

## 2. 审计应对

针对应收账款的减值，我们实施的审计程序主要包括：

(1) 了解与应收账款减值相关的关键内部控制，评价这些控制的设计，确定其是否得到执行，并测试相关内部控制的运行有效性；

(2) 针对管理层以前年度就坏账准备所作估计，复核其结果或者管理层对其作出的后续重新估计；

(3) 复核管理层对应收账款进行信用风险评估的相关考虑和客观证据，评价管理层是否恰当识别各项应收账款的信用风险特征；

(4) 对于以单项为基础计量预期信用损失的应收账款，复核管理层对预期收取现金流量的预测，评价在预测中使用的重大假设的适当性以及数据的适当性、相关性和可靠性，并与获取的外部证据进行核对；

(5) 对于以组合为基础计量预期信用损失的应收账款，评价管理层按信用风险特征划分组合的合理性；评价管理层确定的应收账款预期信用损失率的合理性，包括使用的重大假设的适当性以及数据的适当性、相关性和可靠性；测试管理层对坏账准备和减值准备的计算是否准确；

(6) 结合应收账款函证以及期后回款情况，评价管理层计提坏账准备和减值准备的合理性；

(7) 检查与应收账款减值相关的信息是否已在财务报表中作出恰当列报。

## 四、其他信息

管理层对其他信息负责。其他信息包括年度报告中涵盖的信息，但不包括财务报表和我们的审计报告。

我们对财务报表发表的审计意见不涵盖其他信息，我们也不对其他信息发表任何形式的鉴证结论。

结合我们对财务报表的审计，我们的责任是阅读其他信息，在此过程中，考虑其他信息是否与财务报表或我们在审计过程中了解到的情况存在重大不一致或者似乎存在重大错报。

基于我们已执行的工作，如果我们确定其他信息存在重大错报，我们应当报告该事实。在这方面，

我们无任何事项需要报告。

### 五、管理层和治理层对财务报表的责任

管理层负责按照企业会计准则的规定编制财务报表，使其实现公允反映，并设计、执行和维护必要的内部控制，以使财务报表不存在由于舞弊或错误导致的重大错报。

在编制财务报表时，管理层负责评估恒兴股份公司的持续经营能力，披露与持续经营相关的事项（如适用），并运用持续经营假设，除非计划进行清算、终止运营或别无其他现实的选择。

恒兴股份公司治理层（以下简称治理层）负责监督恒兴股份公司的财务报告过程。

### 六、注册会计师对财务报表审计的责任

我们的目标是对财务报表整体是否不存在由于舞弊或错误导致的重大错报获取合理保证，并出具包含审计意见的审计报告。合理保证是高水平的保证，但并不能保证按照审计准则执行的审计在某一重大错报存在时总能发现。错报可能由于舞弊或错误导致，如果合理预期错报单独或汇总起来可能影响财务报表使用者依据财务报表作出的经济决策，则通常认为错报是重大的。

在按照审计准则执行审计工作的过程中，我们运用职业判断，并保持职业怀疑。同时，我们也执行以下工作：

（一）识别和评估由于舞弊或错误导致的财务报表重大错报风险，设计和实施审计程序以应对这些风险，并获取充分、适当的审计证据，作为发表审计意见的基础。由于舞弊可能涉及串通、伪造、故意遗漏、虚假陈述或凌驾于内部控制之上，未能发现由于舞弊导致的重大错报的风险高于未能发现由于错误导致的重大错报的风险。

（二）了解与审计相关的内部控制，以设计恰当的审计程序。

（三）评价管理层选用会计政策的恰当性和作出会计估计及相关披露的合理性。

（四）对管理层使用持续经营假设的恰当性得出结论。同时，根据获取的审计证据，就可能对恒兴股份公司持续经营能力产生重大疑虑的事项或情况是否存在重大不确定性得出结论。如果我们得出结论认为存在重大不确定性，审计准则要求我们在审计报告中提请报表使用者注意财务报表中的相关披露；如果披露不充分，我们应当发表非无保留意见。我们的结论基于截至审计报告日可获得的信息。然而，未来的事项或情况可能导致恒兴股份公司不能持续经营。

（五）评价财务报表的总体列报、结构和内容，并评价财务报表是否公允反映相关交易和事项。

（六）就恒兴股份公司中实体或业务活动的财务信息获取充分、适当的审计证据，以对财务报表

发表审计意见。我们负责指导、监督和执行集团审计，并对审计意见承担全部责任。

我们与治理层就计划的审计范围、时间安排和重大审计发现等事项进行沟通，包括沟通我们在审计中识别出的值得关注的内部控制缺陷。

我们还就已遵守与独立性相关的职业道德要求向治理层提供声明，并与治理层沟通可能被合理认为影响我们独立性的所有关系和其他事项，以及相关的防范措施（如适用）。

从与治理层沟通过的事项中，我们确定哪些事项对本期财务报表审计最为重要，因而构成关键审计事项。我们在审计报告中描述这些事项，除非法律法规禁止公开披露这些事项，或在极少数情形下，如果合理预期在审计报告中沟通某事项造成的负面后果超过在公众利益方面产生的益处，我们确定不应在审计报告中沟通该事项。

天健会计师事务所（特殊普通合伙）  
（项目合伙人）

中国·杭州

中国注册会计师：

中国注册会计师：

二〇二六年三月十二日

## 二、财务报表

### （一）合并资产负债表

单位：元

项目	附注	2025年12月31日	2024年12月31日
<b>流动资产：</b>			
货币资金	五（一）1	113,646,053.41	145,700,100.70
结算备付金			
拆出资金			
交易性金融资产	五（一）2	214,366,857.35	151,197,227.45
衍生金融资产			
应收票据	五（一）3	88,418,977.10	99,078,016.20
应收账款	五（一）4	394,597,525.51	380,248,869.58
应收款项融资	五（一）5	3,099,307.42	1,973,671.16
预付款项	五（一）6	1,339,822.09	943,149.53
应收保费			
应收分保账款			
应收分保合同准备金			
其他应收款	五（一）7	3,897,850.23	1,810,876.55

其中：应收利息			
应收股利			
买入返售金融资产			
存货	五（一）8	98,046,480.60	92,012,399.75
其中：数据资源			
合同资产			
持有待售资产			
一年内到期的非流动资产			
其他流动资产	五（一）9	20,406,668.50	9,582,444.78
<b>流动资产合计</b>		<b>937,819,542.21</b>	<b>882,546,755.70</b>
<b>非流动资产：</b>			
发放贷款及垫款			
债权投资			
其他债权投资			
长期应收款			
长期股权投资			
其他权益工具投资	五（一）10	5,000,000.00	5,000,000.00
其他非流动金融资产			
投资性房地产			
固定资产	五（一）11	281,037,385.37	146,171,016.73
在建工程	五（一）12	33,902,971.26	73,295,584.35
生产性生物资产			
油气资产			
使用权资产	五（一）13	18,998,298.31	12,341,136.96
无形资产	五（一）14	41,211,668.20	34,812,585.92
其中：数据资源			
开发支出			
其中：数据资源			
商誉			
长期待摊费用	五（一）15	4,700,797.96	3,006,335.09
递延所得税资产	五（一）16	10,431,971.37	5,116,411.00
其他非流动资产	五（一）17	8,105,464.10	14,529,958.99
<b>非流动资产合计</b>		<b>403,388,556.57</b>	<b>294,273,029.04</b>
<b>资产总计</b>		<b>1,341,208,098.78</b>	<b>1,176,819,784.74</b>
<b>流动负债：</b>			
短期借款	五（一）19	115,552,033.33	91,548,297.23
向中央银行借款			
拆入资金			
交易性金融负债			
衍生金融负债			
应付票据	五（一）20	93,132,921.62	90,984,122.98
应付账款	五（一）21	275,629,075.09	255,617,558.86
预收款项			

合同负债	五（一）22	1,219,787.85	2,573,165.24
卖出回购金融资产款			
吸收存款及同业存放			
代理买卖证券款			
代理承销证券款			
应付职工薪酬	五（一）23	14,279,826.24	22,185,443.26
应交税费	五（一）24	10,089,595.39	10,539,417.02
其他应付款	五（一）25	7,289,066.82	9,860,364.22
其中：应付利息			
应付股利			
应付手续费及佣金			
应付分保账款			
持有待售负债			
一年内到期的非流动负债	五（一）26	3,402,586.16	10,713,834.45
其他流动负债	五（一）27	76,986,833.52	87,878,187.93
<b>流动负债合计</b>		<b>597,581,726.02</b>	<b>581,900,391.19</b>
<b>非流动负债：</b>			
保险合同准备金			
长期借款	五（一）28	38,710,000.00	
应付债券			
其中：优先股			
永续债			
租赁负债	五（一）29	17,809,286.80	11,902,011.00
长期应付款			
长期应付职工薪酬			
预计负债			
递延收益	五（一）30	863,790.10	882,844.30
递延所得税负债	五（一）16		
其他非流动负债			
<b>非流动负债合计</b>		<b>57,383,076.90</b>	<b>12,784,855.30</b>
<b>负债合计</b>		<b>654,964,802.92</b>	<b>594,685,246.49</b>
<b>所有者权益（或股东权益）：</b>			
股本	五（一）31	62,910,000.00	62,910,000.00
其他权益工具			
其中：优先股			
永续债			
资本公积	五（一）32	309,998,625.88	306,624,491.07
减：库存股			
其他综合收益	五（一）33	88,852.31	-489,686.60
专项储备			
盈余公积	五（一）34	23,241,080.01	14,103,469.21
一般风险准备			
未分配利润	五（一）35	288,387,575.99	198,986,264.57

归属于母公司所有者权益（或股东权益）合计		684,626,134.19	582,134,538.25
少数股东权益		1,617,161.67	
所有者权益（或股东权益）合计		686,243,295.86	582,134,538.25
负债和所有者权益（或股东权益）总计		1,341,208,098.78	1,176,819,784.74

法定代表人：李皞丹

主管会计工作负责人：宋宏炎

会计机构负责人：宋宏炎

## (二) 母公司资产负债表

单位：元

项目	附注	2025 年 12 月 31 日	2024 年 12 月 31 日
<b>流动资产：</b>			
货币资金		93,329,255.19	130,669,458.70
交易性金融资产		214,366,857.35	151,197,227.45
衍生金融资产			
应收票据		87,227,206.13	93,087,014.26
应收账款	十六（一）1	367,428,361.58	363,985,529.06
应收款项融资		2,950,630.32	1,840,601.65
预付款项		6,354,039.59	376,964.13
其他应收款	十六（一）2	155,582,854.24	126,729,261.75
其中：应收利息			
应收股利			
买入返售金融资产			
存货		31,042,861.87	42,005,421.42
其中：数据资源			
合同资产			
持有待售资产			
一年内到期的非流动资产			
其他流动资产		5,214,150.96	1,839,245.83
<b>流动资产合计</b>		<b>963,496,217.23</b>	<b>911,730,724.25</b>
<b>非流动资产：</b>			
债权投资			
其他债权投资			
长期应收款			
长期股权投资	十六（一）3	79,980,378.97	42,923,253.16
其他权益工具投资		5,000,000.00	5,000,000.00
其他非流动金融资产			
投资性房地产			
固定资产		13,419,502.13	19,274,894.80
在建工程		15,459,727.59	

生产性生物资产			
油气资产			
使用权资产		988,339.81	390,284.94
无形资产		8,369,754.11	8,568,731.27
其中：数据资源			
开发支出			
其中：数据资源			
商誉			
长期待摊费用		810,231.61	974,746.75
递延所得税资产		4,548,427.41	4,555,975.67
其他非流动资产		6,711,768.73	6,636,768.73
<b>非流动资产合计</b>		<b>135,288,130.36</b>	<b>88,324,655.32</b>
<b>资产总计</b>		<b>1,098,784,347.59</b>	<b>1,000,055,379.57</b>
<b>流动负债：</b>			
短期借款		55,552,033.33	62,048,297.23
交易性金融负债			
衍生金融负债			
应付票据		153,132,921.62	120,484,122.98
应付账款		153,875,332.29	181,168,713.37
预收款项			
卖出回购金融资产款			
应付职工薪酬		9,628,057.14	15,424,253.65
应交税费		7,889,826.00	8,156,443.02
其他应付款		5,918,040.71	7,109,720.25
其中：应付利息			
应付股利			
合同负债		1,831,779.81	1,531,385.58
持有待售负债			
一年内到期的非流动负债		1,590,368.05	9,534,903.36
其他流动负债		76,648,300.73	83,329,128.65
<b>流动负债合计</b>		<b>466,066,659.68</b>	<b>488,786,968.09</b>
<b>非流动负债：</b>			
长期借款		38,710,000.00	
应付债券			
其中：优先股			
永续债			
租赁负债		571,033.65	
长期应付款			
长期应付职工薪酬			
预计负债			
递延收益			
递延所得税负债			
其他非流动负债			

非流动负债合计		39,281,033.65	
负债合计		505,347,693.33	488,786,968.09
所有者权益（或股东权益）：			
股本		62,910,000.00	62,910,000.00
其他权益工具			
其中：优先股			
永续债			
资本公积		312,548,308.01	309,174,173.20
减：库存股			
其他综合收益			
专项储备			
盈余公积		23,241,080.01	14,103,469.21
一般风险准备			
未分配利润		194,737,266.24	125,080,769.07
所有者权益（或股东权益）合计		593,436,654.26	511,268,411.48
负债和所有者权益（或股东权益）合计		1,098,784,347.59	1,000,055,379.57

### （三）合并利润表

单位：元

项目	附注	2025 年	2024 年
一、营业总收入		814,329,511.77	879,036,797.40
其中：营业收入	五（二）1	814,329,511.77	879,036,797.40
利息收入			
已赚保费			
手续费及佣金收入			
二、营业总成本		694,815,681.71	724,357,693.91
其中：营业成本	五（二）1	525,539,439.53	555,201,302.96
利息支出			
手续费及佣金支出			
退保金			
赔付支出净额			
提取保险责任准备金净额			
保单红利支出			
分保费用			
税金及附加	五（二）2	4,989,698.65	5,863,342.94
销售费用	五（二）3	81,757,583.90	80,795,191.74
管理费用	五（二）4	33,385,457.73	36,318,078.08
研发费用	五（二）5	41,819,348.36	44,752,606.69
财务费用	五（二）6	7,324,153.54	1,427,171.50

其中：利息费用		2,816,680.21	3,337,627.66
利息收入		1,501,638.74	1,475,896.29
加：其他收益	五（二）7	17,574,672.81	8,067,028.61
投资收益（损失以“-”号填列）	五（二）8	2,380,691.83	658,869.85
其中：对联营企业和合营企业的投资收益（损失以“-”号填列）			
以摊余成本计量的金融资产终止确认收益（损失以“-”号填列）			
汇兑收益（损失以“-”号填列）			
净敞口套期收益（损失以“-”号填列）			
公允价值变动收益（损失以“-”号填列）	五（二）9	726,857.35	1,197,227.45
信用减值损失（损失以“-”号填列）	五（二）10	-5,941,874.29	-4,440,534.02
资产减值损失（损失以“-”号填列）	五（二）11	-10,959,541.68	-11,472,095.03
资产处置收益（损失以“-”号填列）	五（二）12	-176,166.14	20,397.31
<b>三、营业利润（亏损以“-”号填列）</b>		123,118,469.94	148,709,997.66
加：营业外收入	五（二）13	10,459.85	54,686.13
减：营业外支出	五（二）14	1,076,757.34	17,012,594.37
<b>四、利润总额（亏损总额以“-”号填列）</b>		122,052,172.45	131,752,089.42
减：所得税费用	五（二）15	11,414,088.56	18,306,445.55
<b>五、净利润（净亏损以“-”号填列）</b>		110,638,083.89	113,445,643.87
其中：被合并方在合并前实现的净利润			
（一）按经营持续性分类：	-	-	-
1. 持续经营净利润（净亏损以“-”号填列）		110,638,083.89	113,445,643.87
2. 终止经营净利润（净亏损以“-”号填列）			
（二）按所有权归属分类：	-	-	-
1. 少数股东损益（净亏损以“-”号填列）		-482,838.33	
2. 归属于母公司所有者的净利润（净亏损以“-”号填列）		111,120,922.22	113,445,643.87
<b>六、其他综合收益的税后净额</b>	五（二）16	578,538.91	-157,631.87
（一）归属于母公司所有者的其他综合收益的税后净额		578,538.91	-157,631.87
1. 不能重分类进损益的其他综合收益			
（1）重新计量设定受益计划变动额			
（2）权益法下不能转损益的其他综合收益			
（3）其他权益工具投资公允价值变动			
（4）企业自身信用风险公允价值变动			
（5）其他			
2. 将重分类进损益的其他综合收益		578,538.91	-157,631.87
（1）权益法下可转损益的其他综合收益			
（2）其他债权投资公允价值变动			
（3）金融资产重分类计入其他综合收益的金额			

(4) 其他债权投资信用减值准备			
(5) 现金流量套期储备			
(6) 外币财务报表折算差额		578,538.91	-157,631.87
(7) 其他			
(二) 归属于少数股东的其他综合收益的税后净额			
<b>七、综合收益总额</b>		<b>111,216,622.80</b>	<b>113,288,012.00</b>
(一) 归属于母公司所有者的综合收益总额		111,699,461.13	113,288,012.00
(二) 归属于少数股东的综合收益总额		-482,838.33	
<b>八、每股收益：</b>			
(一) 基本每股收益（元/股）		1.77	1.80
(二) 稀释每股收益（元/股）		1.77	1.80

法定代表人：李峰丹

主管会计工作负责人：宋宏炎

会计机构负责人：宋宏炎

**(四) 母公司利润表**

单位：元

项目	附注	2025 年	2024 年
<b>一、营业收入</b>	十六（二） 1	652,780,561.89	748,502,639.06
减：营业成本	十六（二） 1	454,754,260.67	507,137,901.52
税金及附加		2,541,771.65	3,611,341.53
销售费用		55,036,646.80	55,653,344.61
管理费用		15,270,777.70	20,973,850.52
研发费用	十六（二） 2	26,670,062.09	31,047,510.49
财务费用		2,980,927.83	-1,603,826.87
其中：利息费用		2,523,563.77	2,800,727.66
利息收入		1,474,416.52	1,463,472.51
加：其他收益		13,872,716.98	7,868,862.11
投资收益（损失以“-”号填列）	十六（二） 3	2,380,691.83	658,869.85
其中：对联营企业和合营企业的投资收益（损失以“-”号填列）			
以摊余成本计量的金融资产终止确认收益（损失以“-”号填列）			
汇兑收益（损失以“-”号填列）			
净敞口套期收益（损失以“-”号填列）			
公允价值变动收益（损失以“-”号填列）		726,857.35	1,197,227.45
信用减值损失（损失以“-”号填列）		-1,234,926.71	-1,769,542.16

资产减值损失（损失以“-”号填列）		-4,899,472.56	-5,926,450.37
资产处置收益（损失以“-”号填列）		-158,310.25	910.80
<b>二、营业利润（亏损以“-”号填列）</b>		<b>106,213,671.79</b>	<b>133,712,394.94</b>
加：营业外收入		2,000.00	
减：营业外支出		624,053.57	16,245,726.28
<b>三、利润总额（亏损总额以“-”号填列）</b>		<b>105,591,618.22</b>	<b>117,466,668.66</b>
减：所得税费用		14,215,510.25	15,438,822.48
<b>四、净利润（净亏损以“-”号填列）</b>		<b>91,376,107.97</b>	<b>102,027,846.18</b>
（一）持续经营净利润（净亏损以“-”号填列）		91,376,107.97	102,027,846.18
（二）终止经营净利润（净亏损以“-”号填列）			
<b>五、其他综合收益的税后净额</b>			
（一）不能重分类进损益的其他综合收益			
1. 重新计量设定受益计划变动额			
2. 权益法下不能转损益的其他综合收益			
3. 其他权益工具投资公允价值变动			
4. 企业自身信用风险公允价值变动			
5. 其他			
（二）将重分类进损益的其他综合收益			
1. 权益法下可转损益的其他综合收益			
2. 其他债权投资公允价值变动			
3. 金融资产重分类计入其他综合收益的金额			
4. 其他债权投资信用减值准备			
5. 现金流量套期储备			
6. 外币财务报表折算差额			
7. 其他			
<b>六、综合收益总额</b>		<b>91,376,107.97</b>	<b>102,027,846.18</b>
<b>七、每股收益：</b>			
（一）基本每股收益（元/股）			
（二）稀释每股收益（元/股）			

### （五）合并现金流量表

单位：元

项目	附注	2025 年	2024 年
<b>一、经营活动产生的现金流量：</b>			
销售商品、提供劳务收到的现金		482,300,401.64	594,655,311.47
客户存款和同业存放款项净增加额			
向中央银行借款净增加额			
向其他金融机构拆入资金净增加额			

收到原保险合同保费取得的现金			
收到再保险业务现金净额			
保户储金及投资款净增加额			
收取利息、手续费及佣金的现金			
拆入资金净增加额			
回购业务资金净增加额			
代理买卖证券收到的现金净额			
收到的税费返还		816,268.93	2,772,131.99
收到其他与经营活动有关的现金	五（三） 2(1)	17,804,519.52	10,860,714.60
<b>经营活动现金流入小计</b>		<b>500,921,190.09</b>	<b>608,288,158.06</b>
购买商品、接受劳务支付的现金		115,077,714.82	216,992,645.88
客户贷款及垫款净增加额			
存放中央银行和同业款项净增加额			
支付原保险合同赔付款项的现金			
为交易目的而持有的金融资产净增加额			
拆出资金净增加额			
支付利息、手续费及佣金的现金			
支付保单红利的现金			
支付给职工以及为职工支付的现金		99,198,631.91	94,586,090.80
支付的各项税费		43,399,184.98	62,863,323.71
支付其他与经营活动有关的现金	五（三） 2(2)	75,416,496.95	77,451,425.58
<b>经营活动现金流出小计</b>		<b>333,092,028.66</b>	<b>451,893,485.97</b>
<b>经营活动产生的现金流量净额</b>		<b>167,829,161.43</b>	<b>156,394,672.09</b>
<b>二、投资活动产生的现金流量：</b>			
收回投资收到的现金	五（三） 1(1)	409,150,000.00	110,000,000.00
取得投资收益收到的现金		3,577,919.28	658,869.85
处置固定资产、无形资产和其他长期资产收回的现金净额		510,000.00	
处置子公司及其他营业单位收到的现金净额			
收到其他与投资活动有关的现金			
<b>投资活动现金流入小计</b>		<b>413,237,919.28</b>	<b>110,658,869.85</b>
购建固定资产、无形资产和其他长期资产支付的现金	五（三） 1(2)	126,623,945.74	86,765,248.46
投资支付的现金	五（三） 1(3)	472,790,000.00	260,000,000.00
质押贷款净增加额			
取得子公司及其他营业单位支付的现金净额			
支付其他与投资活动有关的现金			
<b>投资活动现金流出小计</b>		<b>599,413,945.74</b>	<b>346,765,248.46</b>
<b>投资活动产生的现金流量净额</b>		<b>-186,176,026.46</b>	<b>-236,106,378.61</b>

<b>三、筹资活动产生的现金流量：</b>			
吸收投资收到的现金		2,100,000.00	
其中：子公司吸收少数股东投资收到的现金		2,100,000.00	
取得借款收到的现金		93,900,000.00	79,000,000.00
发行债券收到的现金			
收到其他与筹资活动有关的现金	五（三） 2(3)	61,500,000.00	29,500,000.00
<b>筹资活动现金流入小计</b>		<b>157,500,000.00</b>	<b>108,500,000.00</b>
偿还债务支付的现金		71,400,000.00	74,000,000.00
分配股利、利润或偿付利息支付的现金		15,997,076.40	3,337,627.66
其中：子公司支付给少数股东的股利、利润			
支付其他与筹资活动有关的现金	五（三） 2(4)	37,819,159.51	1,302,000.00
<b>筹资活动现金流出小计</b>		<b>125,216,235.91</b>	<b>78,639,627.66</b>
<b>筹资活动产生的现金流量净额</b>		<b>32,283,764.09</b>	<b>29,860,372.34</b>
<b>四、汇率变动对现金及现金等价物的影响</b>		<b>-2,748,173.48</b>	<b>1,976,382.16</b>
<b>五、现金及现金等价物净增加额</b>		<b>11,188,725.58</b>	<b>-47,874,952.02</b>
加：期初现金及现金等价物余额		60,604,353.98	108,479,306.00
<b>六、期末现金及现金等价物余额</b>		<b>71,793,079.56</b>	<b>60,604,353.98</b>

法定代表人：李皞丹

主管会计工作负责人：宋宏炎

会计机构负责人：宋宏炎

**(六) 母公司现金流量表**

单位：元

项目	附注	2025 年	2024 年
<b>一、经营活动产生的现金流量：</b>			
销售商品、提供劳务收到的现金		553,906,251.59	500,955,810.14
收到的税费返还			
收到其他与经营活动有关的现金		11,946,587.83	8,821,554.84
<b>经营活动现金流入小计</b>		<b>565,852,839.42</b>	<b>509,777,364.98</b>
购买商品、接受劳务支付的现金		284,614,101.38	196,529,416.41
支付给职工以及为职工支付的现金		62,960,918.18	63,119,756.53
支付的各项税费		35,336,625.21	53,039,470.61
支付其他与经营活动有关的现金		42,420,030.55	52,017,286.87
<b>经营活动现金流出小计</b>		<b>425,331,675.32</b>	<b>364,705,930.42</b>
<b>经营活动产生的现金流量净额</b>		<b>140,521,164.10</b>	<b>145,071,434.56</b>
<b>二、投资活动产生的现金流量：</b>			
收回投资收到的现金		409,150,000.00	110,000,000.00
取得投资收益收到的现金		3,577,919.28	658,869.85
处置固定资产、无形资产和其他长期资产收回的现金净额		510,000.00	
处置子公司及其他营业单位收到的现金净			

额			
收到其他与投资活动有关的现金		16,000,000.00	13,000,000.00
<b>投资活动现金流入小计</b>		<b>429,237,919.28</b>	<b>123,658,869.85</b>
购建固定资产、无形资产和其他长期资产支付的现金		14,757,515.32	5,954,409.01
投资支付的现金		509,493,613.96	266,485,581.00
取得子公司及其他营业单位支付的现金净额			
支付其他与投资活动有关的现金		42,895,000.00	45,662,000.00
<b>投资活动现金流出小计</b>		<b>567,146,129.28</b>	<b>318,101,990.01</b>
<b>投资活动产生的现金流量净额</b>		<b>-137,908,210.00</b>	<b>-194,443,120.16</b>
<b>三、筹资活动产生的现金流量：</b>			
吸收投资收到的现金			
取得借款收到的现金		93,900,000.00	79,000,000.00
发行债券收到的现金			
收到其他与筹资活动有关的现金		1,500,000.00	
<b>筹资活动现金流入小计</b>		<b>95,400,000.00</b>	<b>79,000,000.00</b>
偿还债务支付的现金		71,400,000.00	74,000,000.00
分配股利、利润或偿付利息支付的现金		15,086,743.07	2,808,517.10
支付其他与筹资活动有关的现金		5,728,276.96	585,600.00
<b>筹资活动现金流出小计</b>		<b>92,215,020.03</b>	<b>77,394,117.10</b>
<b>筹资活动产生的现金流量净额</b>		<b>3,184,979.97</b>	<b>1,605,882.90</b>
<b>四、汇率变动对现金及现金等价物的影响</b>		<b>800,465.86</b>	<b>1,839,224.79</b>
<b>五、现金及现金等价物净增加额</b>		<b>6,598,399.93</b>	<b>-45,926,577.91</b>
加：期初现金及现金等价物余额		45,573,711.98	91,500,289.89
<b>六、期末现金及现金等价物余额</b>		<b>52,172,111.91</b>	<b>45,573,711.98</b>

(七) 合并股东权益变动表

单位：元

项目	2025 年												
	归属于母公司所有者权益										少数股东权益	所有者权益合计	
	股本	其他权益工具			资本公积	减：库存股	其他综合收益	专项储备	盈余公积	一般风险准备			未分配利润
优先股		永续债	其他										
一、上年期末余额	62,910,000.00				306,624,491.07		- 489,686.60		14,103,469.21		198,986,264.57		582,134,538.25
加：会计政策变更													
前期差错更正													
同一控制下企业合并													
其他													
二、本年期初余额	62,910,000.00				306,624,491.07		- 489,686.60		14,103,469.21		198,986,264.57		582,134,538.25
三、本期增减变动金额（减少以“-”号填					3,374,134.81		578,538.91		9,137,610.80		89,401,311.42	1,617,161.67	104,108,757.61

列)												
(一) 综合收益总额						578,538.91				111,120,922.22	-482,838.33	111,216,622.80
(二) 所有者投入和减少资本				3,374,134.81							2,100,000.00	5,474,134.81
1. 股东投入的普通股											2,100,000.00	2,100,000.00
2. 其他权益工具持有者投入资本												
3. 股份支付计入所有者权益的金额				3,374,134.81								3,374,134.81
4. 其他												
(三) 利润分配							9,137,610.80		-21,719,610.80			-12,582,000.00
1. 提取盈余公积							9,137,610.80		-9,137,610.80			
2. 提取一般风险准备												
3. 对所有者(或股东)的分配									-12,582,000.00			-12,582,000.00
4. 其他												
(四) 所有者												

权益内部结转												
1.资本公积转增资本（或股本）												
2.盈余公积转增资本（或股本）												
3.盈余公积弥补亏损												
4.设定受益计划变动额结转留存收益												
5.其他综合收益结转留存收益												
6.其他												
（五）专项储备												
1.本期提取												
2.本期使用												
（六）其他												
<b>四、本年期末余额</b>	<b>62,910,000.00</b>			<b>309,998,625.88</b>		<b>88,852.31</b>	<b>23,241,080.01</b>	<b>288,387,575.99</b>	<b>1,617,161.67</b>	<b>686,243,295.86</b>		

项目	2024 年											
----	--------	--	--	--	--	--	--	--	--	--	--	--

	归属于母公司所有者权益										少数 股东 权益	所有者权益合计	
	股本	其他权益工 具			资本 公积	减： 库存 股	其他综合收益	专 项 储 备	盈 余 公 积	一 般 风 险 准 备			未 分 配 利 润
		优 先 股	永 续 债	其 他									
一、上年期末 余额	62,910,000.00				302,730,730.83		- 332,054.73		3,940,006.05		96,570,566.05		465,819,248.20
加：会计政策 变更													
前期差错 更正								-39,321.46			-827,160.73		-866,482.19
同一控制 下企业合并													
其他													
二、本年期初 余额	62,910,000.00				302,730,730.83		-332,054.73		3,900,684.59		95,743,405.32		464,952,766.01
三、本期增减 变动金额（减 少以“-”号填 列）					3,893,760.24		-157,631.87		10,202,784.62		103,242,859.25		117,181,772.24
（一）综合收 益总额							-157,631.87				113,445,643.87		113,288,012.00
（二）所有者 投入和减少资 本					3,893,760.24								3,893,760.24

1. 股东投入的普通股													
2. 其他权益工具持有者投入资本													
3. 股份支付计入所有者权益的金额				3,893,760.24									3,893,760.24
4. 其他													
(三) 利润分配								10,202,784.62		-10,202,784.62			
1. 提取盈余公积								10,202,784.62		-10,202,784.62			
2. 提取一般风险准备													
3. 对所有者（或股东）的分配													
4. 其他													
(四) 所有者权益内部结转													
1. 资本公积转增资本（或股本）													
2. 盈余公积转增资本（或股													

本)												
3. 盈余公积弥补亏损												
4. 设定受益计划变动额结转留存收益												
5. 其他综合收益结转留存收益												
6. 其他												
(五) 专项储备												
1. 本期提取												
2. 本期使用												
(六) 其他												
<b>四、本年期末余额</b>	<b>62,910,000.00</b>			<b>306,624,491.07</b>		<b>-489,686.60</b>		<b>14,103,469.21</b>		<b>198,986,264.57</b>		<b>582,134,538.25</b>

法定代表人：李皞丹

主管会计工作负责人：宋宏炎

会计机构负责人：宋宏炎

(八) 母公司股东权益变动表

单位：元

项目	2025 年
----	--------

	股本	其他权益工具			资本公积	减：库存股	其他综合收益	专项储备	盈余公积	一般风险准备	未分配利润	所有者权益合计
		优先股	永续债	其他								
一、上年期末余额	62,910,000.00				309,174,173.20				14,103,469.21		125,080,769.07	511,268,411.48
加：会计政策变更												
前期差错更正												
其他												
二、本年期初余额	62,910,000.00				309,174,173.20				14,103,469.21		125,080,769.07	511,268,411.48
三、本期增减变动金额（减少以“－”号填列）					3,374,134.81				9,137,610.80		69,656,497.17	82,168,242.78
（一）综合收益总额											91,376,107.97	91,376,107.97
（二）所有者投入和减少资本					3,374,134.81							3,374,134.81
1. 股东投入的普通股												
2. 其他权益工具持有者投入资本												
3. 股份支付计入所有者权益的金额					3,374,134.81							3,374,134.81
4. 其他												
（三）利润分配									9,137,610.80		-21,719,610.80	-12,582,000.00
1. 提取盈余公积									9,137,610.80		-9,137,610.80	

2. 提取一般风险准备											
3. 对所有者（或股东）的分配										-12,582,000.00	-12,582,000.00
4. 其他											
（四）所有者权益内部结转											
1. 资本公积转增资本（或股本）											
2. 盈余公积转增资本（或股本）											
3. 盈余公积弥补亏损											
4. 设定受益计划变动额结转留存收益											
5. 其他综合收益结转留存收益											
6. 其他											
（五）专项储备											
1. 本期提取											
2. 本期使用											
（六）其他											
<b>四、本年期末余额</b>	<b>62,910,000.00</b>			<b>312,548,308.01</b>				<b>23,241,080.01</b>		<b>194,737,266.24</b>	<b>593,436,654.26</b>

项目	2024 年
----	--------

	股本	其他权益工具			资本公积	减：库存股	其他综合收益	专项储备	盈余公积	一般风险准备	未分配利润	所有者权益合计
		优先股	永续债	其他								
一、上年期末余额	62,910,000.00				305,280,412.96				3,940,006.05		34,870,437.26	407,000,856.27
加：会计政策变更												
前期差错更正									-39,321.46		-1,614,729.75	-1,654,051.21
其他												
二、本年期初余额	62,910,000.00				305,280,412.96				3,900,684.59		33,255,707.51	405,346,805.06
三、本期增减变动金额（减少以“－”号填列）					3,893,760.24				10,202,784.62		91,825,061.56	105,921,606.42
（一）综合收益总额											102,027,846.18	102,027,846.18
（二）所有者投入和减少资本					3,893,760.24							3,893,760.24
1．股东投入的普通股												
2．其他权益工具持有者投入资本												
3．股份支付计入					3,893,760.24							3,893,760.24

所有者权益的金额												
4. 其他												
（三）利润分配								10,202,784.62		-10,202,784.62		
1. 提取盈余公积								10,202,784.62		-10,202,784.62		
2. 提取一般风险准备												
3. 对所有者（或股东）的分配												
4. 其他												
（四）所有者权益内部结转												
1. 资本公积转增资本（或股本）												
2. 盈余公积转增资本（或股本）												
3. 盈余公积弥补亏损												
4. 设定受益计划变动额结转留存收益												
5. 其他综合收益结转留存收益												
6. 其他												
（五）专项储备												
1. 本期提取												

2. 本期使用											
(六) 其他											
<b>四、本年期末余额</b>	<b>62,910,000.00</b>			<b>309,174,173.20</b>				<b>14,103,469.21</b>		<b>125,080,769.07</b>	<b>511,268,411.48</b>

# 湖南恒兴新材料科技股份有限公司

## 财务报表附注

2025 年度

金额单位：人民币元

### 一、公司基本情况

湖南恒兴新材料科技股份有限公司（以下简称公司或本公司）前身系原华容县恒兴石材有限公司（以下简称恒兴石材公司），恒兴石材公司系由李业恒、严继美、李业恺、陈舜卿共同出资组建，于 1996 年 3 月 10 日在华容县工商行政管理局登记注册，成立时注册资本 30 万元，取得注册号为 041006 的企业法人营业执照。恒兴石材公司以 2023 年 8 月 31 日为基准日，整体变更为股份有限公司，于 2023 年 12 月 19 日在岳阳市市场监督管理局登记注册，总部位于湖南省岳阳市。公司现持有统一社会信用代码为 91430623707340965E 的营业执照，注册资本 6,291.00 万元，股份总数 6,291 万股（每股面值 1 元）。公司股票已于 2024 年 10 月 30 日起在全国股转系统挂牌公开转让，证券简称恒兴股份，证券代码 874627，所属层级为创新层。

本公司属于化学原料和化学制品制造业。主要经营活动为从事紫外光（UV）固化涂料和 PUR 热熔胶等其他产品的研发、生产和销售。

本财务报表业经公司 2026 年 3 月 12 日一届十七次董事会批准对外报出。

### 二、财务报表的编制基础

#### （一）编制基础

本公司财务报表以持续经营为编制基础。

#### （二）持续经营能力评价

本公司不存在导致对报告期末起 12 个月内的持续经营能力产生重大疑虑的事项或情况。

### 三、重要会计政策及会计估计

重要提示：本公司根据实际生产经营特点针对金融工具减值、存货、固定资产折旧、在建工程、无形资产、收入确认等交易或事项制定了具体会计政策和会计估计。

#### （一）遵循企业会计准则的声明

本公司所编制的财务报表符合企业会计准则的要求，真实、完整地反映了公司的财务状况、经营成果和现金流量等有关信息。

#### （二）会计期间

会计年度自公历 1 月 1 日起至 12 月 31 日止。

### (三) 营业周期

公司经营业务的营业周期较短, 以 12 个月作为资产和负债的流动性划分标准。

### (四) 记账本位币

本公司及境内子公司采用人民币为记账本位币, LH 国际有限责任公司(以下简称 LH 国际)、LHD 科技有限责任公司(以下简称 LHD 科技(越南))、瀚兴新材料科技(泰国)有限公司(以下简称瀚兴科技(泰国))等境外子公司从事境外经营, 选择其经营所处的主要经济环境中的货币为记账本位币。

### (五) 重要性标准确定方法和选择依据

公司编制和披露财务报表遵循重要性原则, 本财务报表附注中披露事项涉及重要性标准判断的事项及其重要性标准确定方法和选择依据如下:

涉及重要性标准判断的披露事项	重要性标准确定方法和选择依据
重要的单项计提坏账准备的应收账款	公司将单项计提坏账准备的应收账款超过资产总额的 0.5%的款项确定为重要的单项计提坏账准备的应收账款
重要的应收账款坏账准备收回或转回	公司将单项应收账款坏账准备收回或转回超过资产总额的 0.5%的款项确定为重要的单项计提坏账准备的应收账款
重要的核销应收账款	公司将核销应收账款超过资产总额的 0.5%的款项确定为重要的核销应收账款
重要的核销其他应收款	公司将单项核销其他应收款超过资产总额的 0.5%的款项确定为重要的核销其他应收款
重要的账龄超过 1 年的预付款项	公司将账龄超过 1 年的预付款项超过资产总额 0.5%的项目认定为重要的账龄超过 1 年的预付款项
重要的在建工程项目	公司将将在建工程项目金额超过资产总额 0.5%的项目认定为重要的在建工程项目
重要的账龄超过 1 年的应付账款	公司将账龄超过 1 年的应付账款超过资产总额 0.5%的项目认定为重要的账龄超过 1 年的应付账款
重要的账龄超过 1 年的其他应付款	公司将账龄超过 1 年的其他应付款超过资产总额 0.5%的项目认定为重要的账龄超过 1 年的其他应付款
重要的账龄超过 1 年的合同负债	公司将账龄超过 1 年的合同负债超过资产总额 0.5%的项目认定为重要的账龄超过 1 年的合同负债
重要的投资活动现金流量	公司将投资活动现金流量超过资产总额 5%的项目认定为重要的投资活动现金流量
重要的境外经营实体	公司将收入总额超过总收入的 15%的境外子公司确定为重要的境外经营实体

### (六) 同一控制下和非同一控制下企业合并的会计处理方法

#### 1. 同一控制下企业合并的会计处理方法

公司在企业合并中取得的资产和负债, 按照合并日被合并方在最终控制方合并财务报表中的账面价值计量。公司按照被合并方所有者权益在最终控制方合并财务报表中的账面价值份额与支付的合并对价账面价值或发行股份面值总额的差额, 调整资本公积; 资本公积不足冲减的, 调整留存收益。

## 2. 非同一控制下企业合并的会计处理方法

公司在购买日对合并成本大于合并中取得的被购买方可辨认净资产公允价值份额的差额,确认为商誉;如果合并成本小于合并中取得的被购买方可辨认净资产公允价值份额,首先对取得的被购买方各项可辨认资产、负债及或有负债的公允价值以及合并成本的计量进行复核,经复核后合并成本仍小于合并中取得的被购买方可辨认净资产公允价值份额的,其差额计入当期损益。

### (七) 控制的判断标准和合并财务报表的编制方法

#### 1. 控制的判断

拥有对被投资方的权力,通过参与被投资方的相关活动而享有可变回报,并且有能力运用对被投资方的权力影响其可变回报金额的,认定为控制。

#### 2. 合并财务报表的编制方法

母公司将其控制的所有子公司纳入合并财务报表的合并范围。合并财务报表以母公司及其子公司的财务报表为基础,根据其他有关资料,由母公司按照《企业会计准则第 33 号——合并财务报表》编制。

### (八) 合营安排分类及共同经营会计处理方法

#### 1. 合营安排分为共同经营和合营企业。

#### 2. 当公司为共同经营的合营方时,确认与共同经营中利益份额相关的下列项目:

- (1) 确认单独所持有的资产,以及按持有份额确认共同持有的资产;
- (2) 确认单独所承担的负债,以及按持有份额确认共同承担的负债;
- (3) 确认出售公司享有的共同经营产出份额所产生的收入;
- (4) 按公司持有份额确认共同经营因出售资产所产生的收入;
- (5) 确认单独所发生的费用,以及按公司持有份额确认共同经营发生的费用。

### (九) 现金及现金等价物的确定标准

列示于现金流量表中的现金是指库存现金以及可以随时用于支付的存款。现金等价物是指企业持有的期限短、流动性强、易于转换为已知金额现金、价值变动风险很小的投资。

### (十) 外币业务和外币报表折算

#### 1. 外币业务折算

外币交易在初始确认时,采用交易发生日的即期汇率折算为人民币金额。资产负债表日,外币货币性项目采用资产负债表日即期汇率折算,因汇率不同而产生的汇兑差额,除与购建符合资本化条件资产有关的外币专门借款本金及利息的汇兑差额外,计入当期损益;以历史成本计量的外币非货币性项目仍采用交易发生日的即期汇率折算,不改变其人民币金额;以公允价值计量的外币非货币性项目,采用公允价值确定日的即期汇率折算,差额计入当期损益或其他综合收益。

#### 2. 外币财务报表折算

资产负债表中的资产和负债项目，采用资产负债表日的即期汇率折算；所有者权益项目除“未分配利润”项目外，其他项目采用交易发生日的即期汇率折算；利润表中的收入和费用项目，采用交易发生日的即期汇率折算。按照上述折算产生的外币财务报表折算差额，计入其他综合收益。

#### (十一) 金融工具

##### 1. 金融资产和金融负债的分类

金融资产在初始确认时划分为以下三类：(1) 以摊余成本计量的金融资产；(2) 以公允价值计量且其变动计入其他综合收益的金融资产；(3) 以公允价值计量且其变动计入当期损益的金融资产。

金融负债在初始确认时划分为以下四类：(1) 以公允价值计量且其变动计入当期损益的金融负债；(2) 金融资产转移不符合终止确认条件或继续涉入被转移金融资产所形成的金融负债；(3) 不属于上述(1)或(2)的财务担保合同，以及不属于上述(1)并以低于市场利率贷款的贷款承诺；(4) 以摊余成本计量的金融负债。

##### 2. 金融资产和金融负债的确认依据、计量方法和终止确认条件

###### (1) 金融资产和金融负债的确认依据和初始计量方法

公司成为金融工具合同的一方时，确认一项金融资产或金融负债。初始确认金融资产或金融负债时，按照公允价值计量；对于以公允价值计量且其变动计入当期损益的金融资产和金融负债，相关交易费用直接计入当期损益；对于其他类别的金融资产或金融负债，相关交易费用计入初始确认金额。但是，公司初始确认的应收账款未包含重大融资成分或公司不考虑未超过一年的合同中的融资成分的，按照《企业会计准则第 14 号——收入》所定义的交易价格进行初始计量。

###### (2) 金融资产的后续计量方法

###### 1) 以摊余成本计量的金融资产

采用实际利率法，按照摊余成本进行后续计量。以摊余成本计量且不属于任何套期关系的一部分的金融资产所产生的利得或损失，在终止确认、重分类、按照实际利率法摊销或确认减值时，计入当期损益。

###### 2) 以公允价值计量且其变动计入其他综合收益的债务工具投资

采用公允价值进行后续计量。采用实际利率法计算的利息、减值损失或利得及汇兑损益计入当期损益，其他利得或损失计入其他综合收益。终止确认时，将之前计入其他综合收益的累计利得或损失从其他综合收益中转出，计入当期损益。

###### 3) 以公允价值计量且其变动计入其他综合收益的权益工具投资

采用公允价值进行后续计量。获得的股利（属于投资成本收回部分的除外）计入当期损益，其他利得或损失计入其他综合收益。终止确认时，将之前计入其他综合收益的累计利得或损失从其他综合收益中转出，计入留存收益。

#### 4) 以公允价值计量且其变动计入当期损益的金融资产

采用公允价值进行后续计量,产生的利得或损失(包括利息和股利收入)计入当期损益,除非该金融资产属于套期关系的一部分。

#### (3) 金融负债的后续计量方法

##### 1) 以公允价值计量且其变动计入当期损益的金融负债

此类金融负债包括交易性金融负债(含属于金融负债的衍生工具)和指定为以公允价值计量且其变动计入当期损益的金融负债。对于此类金融负债以公允价值进行后续计量。因公司自身信用风险变动引起的指定为以公允价值计量且其变动计入当期损益的金融负债的公允价值变动金额计入其他综合收益,除非该处理会造成或扩大损益中的会计错配。此类金融负债产生的其他利得或损失(包括利息费用、除因公司自身信用风险变动引起的公允价值变动)计入当期损益,除非该金融负债属于套期关系的一部分。终止确认时,将之前计入其他综合收益的累计利得或损失从其他综合收益中转出,计入留存收益。

##### 2) 金融资产转移不符合终止确认条件或继续涉入被转移金融资产所形成的金融负债

按照《企业会计准则第 23 号——金融资产转移》相关规定进行计量。

3) 不属于上述 1) 或 2) 的财务担保合同,以及不属于上述 1) 并以低于市场利率贷款的贷款承诺

在初始确认后按照下列两项金额之中的较高者进行后续计量:① 按照金融工具的减值规定确定的损失准备金额;② 初始确认金额扣除按照《企业会计准则第 14 号——收入》相关规定所确定的累计摊销额后的余额。

##### 4) 以摊余成本计量的金融负债

采用实际利率法以摊余成本计量。以摊余成本计量且不属于任何套期关系的一部分的金融负债所产生的利得或损失,在终止确认、按照实际利率法摊销时计入当期损益。

#### (4) 金融资产和金融负债的终止确认

##### 1) 当满足下列条件之一时,终止确认金融资产:

① 收取金融资产现金流量的合同权利已终止;

② 金融资产已转移,且该转移满足《企业会计准则第23号——金融资产转移》关于金融资产终止确认的规定。

2) 当金融负债(或其一部分)的现时义务已经解除时,相应终止确认该金融负债(或该部分金融负债)。

##### 3. 金融资产转移的确认依据和计量方法

公司转移了金融资产所有权上几乎所有的风险和报酬的,终止确认该金融资产,并将转移中产生或保留的权利和义务单独确认为资产或负债;保留了金融资产所有权上几乎所有的风险和报酬的,继续确认所转移的金融资产。公司既没有转移也没有保留金融资产所有权上几乎所有的风险和报酬的,分别下列情况处理:(1) 未保留对该金融资产控制的,终止确认

该金融资产，并将转移中产生或保留的权利和义务单独确认为资产或负债；(2) 保留了对该金融资产控制的，按照继续涉入所转移金融资产的程度确认有关金融资产，并相应确认有关负债。

金融资产整体转移满足终止确认条件的，将下列两项金额的差额计入当期损益：(1) 所转移金融资产在终止确认日的账面价值；(2) 因转移金融资产而收到的对价，与原直接计入其他综合收益的公允价值变动累计额中对应终止确认部分的金额(涉及转移的金融资产为以公允价值计量且其变动计入其他综合收益的债务工具投资)之和。转移了金融资产的一部分，且该被转移部分整体满足终止确认条件的，将转移前金融资产整体的账面价值，在终止确认部分和继续确认部分之间，按照转移日各自的相对公允价值进行分摊，并将下列两项金额的差额计入当期损益：(1) 终止确认部分的账面价值；(2) 终止确认部分的对价，与原直接计入其他综合收益的公允价值变动累计额中对应终止确认部分的金额(涉及转移的金融资产为以公允价值计量且其变动计入其他综合收益的债务工具投资)之和。

#### 4. 金融资产和金融负债的公允价值确定方法

公司采用在当前情况下适用并且有足够可利用数据和其他信息支持的估值技术确定相关金融资产和金融负债的公允价值。公司将估值技术使用的输入值分以下层级，并依次使用：

(1) 第一层次输入值是在计量日能够取得的相同资产或负债在活跃市场上未经调整的报价；

(2) 第二层次输入值是除第一层次输入值外相关资产或负债直接或间接可观察的输入值，包括：活跃市场中类似资产或负债的报价；非活跃市场中相同或类似资产或负债的报价；除报价以外的其他可观察输入值，如在正常报价间隔期间可观察的利率和收益率曲线等；市场验证的输入值等；

(3) 第三层次输入值是相关资产或负债的不可观察输入值，包括不能直接观察或无法由可观察市场数据验证的利率、股票波动率、企业合并中承担的弃置义务的未来现金流量、使用自身数据作出的财务预测等。

#### 5. 金融工具减值

公司以预期信用损失为基础，对以摊余成本计量的金融资产、以公允价值计量且其变动计入其他综合收益的债务工具投资、合同资产、租赁应收款、分类为以公允价值计量且其变动计入当期损益的金融负债以外的贷款承诺、不属于以公允价值计量且其变动计入当期损益的金融负债或不属于金融资产转移不符合终止确认条件或继续涉入被转移金融资产所形成的金融负债的财务担保合同进行减值处理并确认损失准备。

预期信用损失，是指以发生违约的风险为权重的金融工具信用损失的加权平均值。信用损失，是指公司按照原实际利率折现的、根据合同应收的所有合同现金流量与预期收取的所有现金流量之间的差额，即全部现金短缺的现值。其中，对于公司购买或源生的已发生信用减值的金融资产，按照该金融资产经信用调整的实际利率折现。

对于购买或源生的已发生信用减值的金融资产,公司在资产负债表日仅将自初始确认后整个存续期内预期信用损失的累计变动确认为损失准备。

对于由《企业会计准则第14号——收入》规范的交易形成的应收款项及合同资产,公司运用简化计量方法,按照相当于整个存续期内的预期信用损失金额计量损失准备。

除上述计量方法以外的金融资产,公司在每个资产负债表日评估其信用风险自初始确认后是否已经显著增加。如果信用风险自初始确认后已显著增加,公司按照整个存续期内预期信用损失的金额计量损失准备;如果信用风险自初始确认后未显著增加,公司按照该金融工具未来12个月内预期信用损失的金额计量损失准备。

公司利用可获得的合理且有依据的信息,包括前瞻性信息,通过比较金融工具在资产负债表日发生违约的风险与在初始确认日发生违约的风险,以确定金融工具的信用风险自初始确认后是否已显著增加。

于资产负债表日,若公司判断金融工具只具有较低的信用风险,则假定该金融工具的信用风险自初始确认后并未显著增加。

公司以单项金融工具或金融工具组合为基础评估预期信用风险和计量预期信用损失。当以金融工具组合为基础时,公司以共同风险特征为依据,将金融工具划分为不同组合。

公司在每个资产负债表日重新计量预期信用损失,由此形成的损失准备的增加或转回金额,作为减值损失或利得计入当期损益。对于以摊余成本计量的金融资产,损失准备抵减该金融资产在资产负债表中列示的账面价值;对于以公允价值计量且其变动计入其他综合收益的债权投资,公司在其他综合收益中确认其损失准备,不抵减该金融资产的账面价值。

#### 6. 金融资产和金融负债的抵销

金融资产和金融负债在资产负债表内分别列示,不相互抵销。但同时满足下列条件的,公司以相互抵销后的净额在资产负债表内列示:(1)公司具有抵销已确认金额的法定权利,且该种法定权利是当前可执行的;(2)公司计划以净额结算,或同时变现该金融资产和清偿该金融负债。

不满足终止确认条件的金融资产转移,公司不对已转移的金融资产和相关负债进行抵销。

#### (十二) 应收款项预期信用损失的确认标准和计提方法

##### 1. 按信用风险特征组合计提预期信用损失的应收款项

组合类别	确定组合的依据	计量预期信用损失的方法
应收银行承兑汇票	票据类型	参考历史信用损失经验,结合当前状况以及对未来经济状况的预测,通过违约风险敞口和整个存续期预期信用损失率,计算预期信用损失
应收商业承兑汇票		
应收财务公司承兑汇票		
应收账款——应收合并范围内关联往来组合	公司合并财务报表范围内关联方往来	参考历史信用损失经验,结合当前状况以及对未来经济

		状况的预测, 通过违约风险敞口和整个存续期预期信用损失率, 计算预期信用损失
应收账款——账龄组合	账龄	参考历史信用损失经验, 结合当前状况以及对未来经济状况的预测, 编制应收账款账龄与预期信用损失率对照表, 计算预期信用损失
其他应收款——应收合并范围内关联往来组合	公司合并范围内的关联方往来	参考历史信用损失经验, 结合当前状况以及对未来经济状况的预测, 通过违约风险敞口和未来 12 个月内或整个存续期预期信用损失率, 计算预期信用损失
其他应收款——账龄组合	账龄	参考历史信用损失经验, 结合当前状况以及对未来经济状况的预测, 编制其他应收款账龄与预期信用损失率对照表, 计算预期信用损失

## 2. 账龄组合的账龄与预期信用损失率对照表

账 龄	应收账款 预期信用损失率 (%)	其他应收款 预期信用损失率 (%)
1 年以内 (含, 下同)	5.00	5.00
1-2 年	20.00	20.00
2-3 年	50.00	50.00
3 年以上	100.00	100.00

## 3. 按单项计提预期信用损失的应收款项和合同资产的认定标准

对信用风险与组合信用风险显著不同的应收款项, 公司按单项计提预期信用损失。

### (十三) 存货

#### 1. 存货的分类

存货包括在日常活动中持有以备出售的产成品或商品、处在生产过程中的在产品、在生产过程或提供劳务过程中耗用的材料和物料等。

#### 2. 发出存货的计价方法

发出存货采用移动加权平均法。

#### 3. 存货的盘存制度

存货的盘存制度为永续盘存制。

#### 4. 低值易耗品和包装物的摊销方法

按照一次转销法进行摊销。

#### 5. 存货跌价准备

##### (1) 存货跌价准备的确认标准和计提方法

资产负债表日, 存货采用成本与可变现净值孰低计量, 按照成本高于可变现净值的差额计提存货跌价准备。直接用于出售的存货, 在正常生产经营过程中以该存货的估计售价减去估计的销售费用和相关税费后的金额确定其可变现净值; 需要经过加工的存货, 在正常生产经营过程中以所生产的产成品的估计售价减去至完工时估计将要发生的成本、估计的销售费用和相关税费后的金额确定其可变现净值; 资产负债表日, 同一项存货中一部分有合同价格约定、其他部分不存在合同价格的, 分别确定其可变现净值, 并与其对应的成本进行比较, 分别确定存货跌价准备的计提或转回的金额。

## (2) 按组合计提存货跌价准备

组合类别	确定组合的依据	存货可变现净值的确定依据
原材料——库龄组合	库龄	基于库龄确定存货可变现净值
库存商品/发出商品/委托加工物资——库龄组合	库龄	基于库龄确定存货可变现净值
库龄组合下, 可变现净值的计算方法和确定依据		
库龄	原材料可变现净值计算方法	库存商品/发出商品可变现净值计算方法
1 年以上	账面余额的 0%	账面余额的 0%

库龄组合可变现净值的确定依据: 对于库龄超过 1 年的原材料和库存商品, 统计的历史可利用率没有规律可循, 基于会计谨慎性, 予以全额计提。

## (十四) 长期股权投资

### 1. 共同控制、重大影响的判断

按照相关约定对某项安排存在共有的控制, 并且该安排的相关活动必须经过分享控制权的参与方一致同意后才能决策, 认定为共同控制。对被投资单位的财务和经营政策有参与决策的权力, 但并不能够控制或者与其他方一起共同控制这些政策的制定, 认定为重大影响。

### 2. 投资成本的确定

(1) 同一控制下的企业合并形成的, 合并方以支付现金、转让非现金资产、承担债务或发行权益性证券作为合并对价的, 在合并日按照取得被合并方所有者权益在最终控制方合并财务报表中的账面价值的份额作为其初始投资成本。长期股权投资初始投资成本与支付的合并对价的账面价值或发行股份的面值总额之间的差额调整资本公积; 资本公积不足冲减的, 调整留存收益。

公司通过多次交易分步实现同一控制下企业合并形成的长期股权投资, 判断是否属于“一揽子交易”。属于“一揽子交易”的, 把各项交易作为一项取得控制权的交易进行会计处理。不属于“一揽子交易”的, 在合并日, 根据合并后应享有被合并方净资产在最终控制方合并财务报表中的账面价值的份额确定初始投资成本。合并日长期股权投资的初始投资成本, 与达到合并前的长期股权投资账面价值加上合并日进一步取得股份新支付对价的账面价值之和的差额, 调整资本公积; 资本公积不足冲减的, 调整留存收益。

(2) 非同一控制下的企业合并形成的,在购买日按照支付的合并对价的公允价值作为其初始投资成本。

公司通过多次交易分步实现非同一控制下企业合并形成的长期股权投资,区分个别财务报表和合并财务报表进行相关会计处理:

1) 在个别财务报表中,按照原持有的股权投资的账面价值加上新增投资成本之和,作为改按成本法核算的初始投资成本。

2) 在合并财务报表中,判断是否属于“一揽子交易”。属于“一揽子交易”的,把各项交易作为一项取得控制权的交易进行会计处理。不属于“一揽子交易”的,对于购买日之前持有的被购买方的股权,按照该股权在购买日的公允价值进行重新计量,公允价值与其账面价值的差额计入当期投资收益;购买日之前持有的被购买方的股权涉及权益法核算下的其他综合收益等的,与其相关的其他综合收益等转为购买日所属当期收益。但由于被投资方重新计量设定受益计划净负债或净资产变动而产生的其他综合收益除外。

(3) 除企业合并形成以外的:以支付现金取得的,按照实际支付的购买价款作为其初始投资成本;以发行权益性证券取得的,按照发行权益性证券的公允价值作为其初始投资成本;以债务重组方式取得的,按《企业会计准则第 12 号——债务重组》确定其初始投资成本;以非货币性资产交换取得的,按《企业会计准则第 7 号——非货币性资产交换》确定其初始投资成本。

### 3. 后续计量及损益确认方法

对被投资单位实施控制的长期股权投资采用成本法核算;对联营企业和合营企业的长期股权投资,采用权益法核算。

### 4. 通过多次交易分步处置对子公司投资至丧失控制权的处理方法

#### (1) 是否属于“一揽子交易”的判断原则

通过多次交易分步处置对子公司股权投资直至丧失控制权的,公司结合分步交易的各个步骤的交易协议条款、分别取得的处置对价、出售股权的对象、处置方式、处置时点等信息来判断分步交易是否属于“一揽子交易”。各项交易的条款、条件以及经济影响符合以下一种或多种情况,通常表明多次交易事项属于“一揽子交易”:

- 1) 这些交易是同时或者在考虑了彼此影响的情况下订立的;
- 2) 这些交易整体才能达成一项完整的商业结果;
- 3) 一项交易的发生取决于其他至少一项交易的发生;
- 4) 一项交易单独看是不经济的,但是和其他交易一并考虑时是经济的。

#### (2) 不属于“一揽子交易”的会计处理

##### 1) 个别财务报表

对处置的股权,其账面价值与实际取得价款之间的差额,计入当期损益。对于剩余股权,对被投资单位仍具有重大影响或者与其他方一起实施共同控制的,转为权益法核算;不能再

对被投资单位实施控制、共同控制或重大影响的，按照《企业会计准则第 22 号——金融工具确认和计量》的相关规定进行核算。

## 2) 合并财务报表

在丧失控制权之前，处置价款与处置长期股权投资相对应享有子公司自购买日或合并日开始持续计算的净资产份额之间的差额，调整资本公积（资本溢价），资本溢价不足冲减的，冲减留存收益。

丧失对原子公司控制权时，对于剩余股权，按照其在丧失控制权日的公允价值进行重新计量。处置股权取得的对价与剩余股权公允价值之和，减去按原持股比例计算应享有原子公司自购买日或合并日开始持续计算的净资产的份额之间的差额，计入丧失控制权当期的投资收益，同时冲减商誉。与原有子公司股权投资相关的其他综合收益等，应当在丧失控制权时转为当期投资收益。

## (3) 属于“一揽子交易”的会计处理

### 1) 个别财务报表

将各项交易作为一项处置子公司并丧失控制权的交易进行会计处理。但是，在丧失控制权之前每一次处置价款与处置投资对应的长期股权投资账面价值之间的差额，在个别财务报表中确认为其他综合收益，在丧失控制权时一并转入丧失控制权当期的损益。

### 2) 合并财务报表

将各项交易作为一项处置子公司并丧失控制权的交易进行会计处理。但是，在丧失控制权之前每一次处置价款与处置投资对应的享有该子公司净资产份额的差额，在合并财务报表中确认为其他综合收益，在丧失控制权时一并转入丧失控制权当期的损益。

## (十五) 固定资产

### 1. 固定资产确认条件

固定资产是指为生产商品、提供劳务、出租或经营管理而持有的，使用年限超过一个会计年度的有形资产。固定资产在同时满足经济利益很可能流入、成本能够可靠计量时予以确认。

### 2. 各类固定资产的折旧方法

类别	折旧方法	折旧年限 (年)	残值率 (%)	年折旧率 (%)
房屋及建筑物	年限平均法	20	5.00	4.75
电子设备	年限平均法	5-10	5.00	9.5-19
专用设备	年限平均法	5-10	5.00	9.5-19
运输工具	年限平均法	5-10	5.00	9.5-19
境外土地所有权 [注]	不计提折旧			

其他设备	年限平均法	5-10	5.00	9.5-19
------	-------	------	------	--------

[注]瀚兴科技（泰国）购入的无限定使用期限的土地，在持有期间内不进行摊销

#### (十六) 在建工程

1. 在建工程同时满足经济利益很可能流入、成本能够可靠计量则予以确认。在建工程按建造该项资产达到预定可使用状态前所发生的实际成本计量。

2. 在建工程达到预定可使用状态时，按工程实际成本转入固定资产。已达到预定可使用状态但尚未办理竣工决算的，先按估计价值转入固定资产，待办理竣工决算后再按实际成本调整原暂估价值，但不再调整原已计提的折旧。

类别	在建工程结转为固定资产的标准和时点
房屋及建筑物	验收完成后达到预定可使用状态
电子设备	验收完成后达到预定可使用状态
专用设备	安装调试后达到设计要求或合同规定的标准
运输工具	验收完成后达到预定可使用状态
其他设备	验收完成后达到预定可使用状态

#### (十七) 借款费用

##### 1. 借款费用资本化的确认原则

公司发生的借款费用，可直接归属于符合资本化条件的资产的购建或者生产的，予以资本化，计入相关资产成本；其他借款费用，在发生时确认为费用，计入当期损益。

##### 2. 借款费用资本化期间

(1) 当借款费用同时满足下列条件时，开始资本化：1) 资产支出已经发生；2) 借款费用已经发生；3) 为使资产达到预定可使用或可销售状态所必要的购建或者生产活动已经开始。

(2) 若符合资本化条件的资产在购建或者生产过程中发生非正常中断，并且中断时间连续超过 3 个月，暂停借款费用的资本化；中断期间发生的借款费用确认为当期费用，直至资产的购建或者生产活动重新开始。

(3) 当所购建或者生产符合资本化条件的资产达到预定可使用或可销售状态时，借款费用停止资本化。

##### 3. 借款费用资本化率以及资本化金额

为购建或者生产符合资本化条件的资产而借入专门借款的，以专门借款当期实际发生的利息费用（包括按照实际利率法确定的折价或溢价的摊销），减去将尚未动用的借款资金存入银行取得的利息收入或进行暂时性投资取得的投资收益后的金额，确定应予资本化的利息金额；为购建或者生产符合资本化条件的资产占用了一般借款的，根据累计资产支出超过专门借款的资产支出加权平均数乘以占用一般借款的资本化率，计算确定一般借款应予资本化

的利息金额。

#### (十八) 无形资产

1. 无形资产包括土地使用权、专利技术等，按成本进行初始计量。

2. 使用寿命有限的无形资产，在使用寿命内按照与该项无形资产有关的经济利益的预期实现方式系统合理地摊销，无法可靠确定预期实现方式的，采用直线法摊销。具体如下：

项 目	使用寿命及其确定依据	摊销方法
土地使用权	根据权证规定年限，经济利益预期实现期限	年限平均法
专利技术	3 年，经济利益预期实现期限	年限平均法

#### 3. 研发支出的归集范围

##### (1) 材料费

材料费是指公司为实施研究开发活动而实际发生的相关支出。包括：1) 直接消耗的材料、燃料和动力费用；2) 用于研究开发活动的仪器、设备的运行维护、调整、检验、检测、维修等费用。

##### (2) 职工薪酬

职工薪酬包括公司研发人员的工资薪金、股份支付、基本养老保险费、基本医疗保险费、失业保险费、工伤保险费、生育保险费和住房公积金。

##### (3) 折旧摊销

折旧摊销费用包括固定资产折旧费用、无形资产摊销费用及长期待摊费用。

固定资产折旧费用是指用于研究开发活动的仪器、设备和在用建筑物的折旧费。用于研发活动的仪器、设备及在用建筑物，同时又用于非研发活动的，对该类仪器、设备、在用建筑物使用情况做必要记录，并将其实际发生的折旧费按实际工时和使用面积等因素，采用合理方法在研发费用和生产经营费用间分配。

无形资产摊销费用是指用于研究开发活动的软件、知识产权、非专利技术（专有技术、许可证、设计和计算方法等）的摊销费用。

长期待摊费用是指研发设施的改建、改装、装修和修理过程中发生的长期待摊费用，按实际支出进行归集，在规定的期限内分期平均摊销。

##### (4) 其他费用

其他费用是指上述费用之外与研究开发活动直接相关的其他费用，包括差旅交通费、动力及燃料费、仪器设备费、技术图书资料费、资料翻译费、专家咨询费、高新科技研发保险费，研发成果的检索、论证、评审、鉴定、验收费用，知识产权的申请费、注册费、代理费，会议费、通讯费等。

内部研究开发项目研究阶段的支出，于发生时计入当期损益。内部研究开发项目开发阶段的支出，同时满足下列条件的，确认为无形资产：(1) 完成该无形资产以使其能够使用或

出售在技术上具有可行性；(2) 具有完成该无形资产并使用或出售的意图；(3) 无形资产产生经济利益的方式，包括能够证明运用该无形资产生产的产品存在市场或无形资产自身存在市场，无形资产将在内部使用的，能证明其有用性；(4) 有足够的技术、财务资源和其他资源支持，以完成该无形资产的开发，并有能力使用或出售该无形资产；(5) 归属于该无形资产开发阶段的支出能够可靠地计量。

#### (十九) 部分长期资产减值

对长期股权投资、固定资产、在建工程、使用权资产、使用寿命有限的无形资产等长期资产，在资产负债表日有迹象表明发生减值的，估计其可收回金额。若上述长期资产的可收回金额低于其账面价值的，按其差额确认资产减值准备并计入当期损益。

#### (二十) 长期待摊费用

长期待摊费用核算已经支出，摊销期限在 1 年以上（不含 1 年）的各项费用。长期待摊费用按实际发生额入账，在受益期或规定的期限内分期平均摊销。如果长期待摊的费用项目不能使以后会计期间受益则将尚未摊销的该项目的摊余价值全部转入当期损益。

#### (二十一) 职工薪酬

1. 职工薪酬包括短期薪酬及离职后福利。

##### 2. 短期薪酬的会计处理方法

在职工为公司提供服务的会计期间，将实际发生的短期薪酬确认为负债，并计入当期损益或相关资产成本。

##### 3. 离职后福利的会计处理方法

本公司离职后福利为设定提存计划。在职工为公司提供服务的会计期间，根据设定提存计划计算的应缴存金额确认为负债，并计入当期损益或相关资产成本。

#### (二十二) 股份支付

##### 1. 股份支付的种类

本公司股份支付为以权益结算的股份支付。

##### 2. 实施、修改、终止股份支付计划的相关会计处理

###### (1) 以权益结算的股份支付

授予后立即可行权的换取职工服务的以权益结算的股份支付，在授予日按照权益工具的公允价值计入相关成本或费用，相应调整资本公积。完成等待期内的服务或达到规定业绩条件才可行权的换取职工服务的以权益结算的股份支付，在等待期内的每个资产负债表日，以对可行权权益工具数量的最佳估计为基础，按权益工具授予日的公允价值，将当期取得的服务计入相关成本或费用，相应调整资本公积。

换取其他方服务的权益结算的股份支付，如果其他方服务的公允价值能够可靠计量的，按照其他方服务在取得日的公允价值计量；如果其他方服务的公允价值不能可靠计量，但权

益工具的公允价值能够可靠计量的,按照权益工具在服务取得日的公允价值计量,计入相关成本或费用,相应增加所有者权益。

## (2) 修改、终止股份支付计划

如果修改增加了所授予的权益工具的公允价值,公司按照权益工具公允价值的增加相应地确认取得服务的增加;如果修改增加了所授予的权益工具的数量,公司将增加的权益工具的公允价值相应地确认为取得服务的增加;如果公司按照有利于职工的方式修改可行权条件,公司在处理可行权条件时,考虑修改后的可行权条件。

如果修改减少了授予的权益工具的公允价值,公司继续以权益工具在授予日的公允价值为基础,确认取得服务的金额,而不考虑权益工具公允价值的减少;如果修改减少了授予的权益工具的数量,公司将减少部分作为已授予的权益工具的取消来进行处理;如果以不利于职工的方式修改了可行权条件,在处理可行权条件时,不考虑修改后的可行权条件。

如果公司在等待期内取消了所授予的权益工具或结算了所授予的权益工具(因未满足可行权条件而被取消的除外),则将取消或结算作为加速可行权处理,立即确认原本在剩余等待期内确认的金额。

## (二十三) 收入

### 1. 收入确认原则

于合同开始日,公司对合同进行评估,识别合同所包含的各单项履约义务,并确定各单项履约义务是在某一时段内履行,还是在某一时点履行。

满足下列条件之一时,属于在某一时段内履行履约义务,否则,属于在某一时点履行履约义务:(1) 客户在公司履约的同时即取得并消耗公司履约所带来的经济利益;(2) 客户能够控制公司履约过程中在建商品;(3) 公司履约过程中所产出的商品具有不可替代用途,且公司在整个合同期间内有权就累计至今已完成的履约部分收取款项。

对于在某一时段内履行的履约义务,公司在该段时间内按照履约进度确认收入。履约进度不能合理确定时,已经发生的成本预计能够得到补偿的,按照已经发生的成本金额确认收入,直到履约进度能够合理确定为止。对于在某一时点履行的履约义务,在客户取得相关商品或服务控制权时点确认收入。在判断客户是否已取得商品控制权时,公司考虑下列迹象:(1) 公司就该商品享有现时收款权利,即客户就该商品负有现时付款义务;(2) 公司已将该商品的法定所有权转移给客户,即客户已拥有该商品的法定所有权;(3) 公司已将该商品实物转移给客户,即客户已实物占有该商品;(4) 公司已将该商品所有权上的主要风险和报酬转移给客户,即客户已取得该商品所有权上的主要风险和报酬;(5) 客户已接受该商品;(6) 其他表明客户已取得商品控制权的迹象。

### 2. 收入计量原则

(1) 公司按照分摊至各单项履约义务的交易价格计量收入。交易价格是公司因向客户转让商品或服务而预期有权收取的对价金额,不包括代第三方收取的款项以及预期将退还给

客户的款项。

(2) 合同中存在可变对价的, 公司按照期望值或最可能发生金额确定可变对价的最佳估计数, 但包含可变对价的交易价格, 不超过在相关不确定性消除时累计已确认收入极可能不会发生重大转回的金额。

(3) 合同中存在重大融资成分的, 公司按照假定客户在取得商品或服务控制权时即以现金支付的应付金额确定交易价格。该交易价格与合同对价之间的差额, 在合同期间内采用实际利率法摊销。

(4) 合同中包含两项或多项履约义务的, 公司于合同开始日, 按照各单项履约义务所承诺商品的单独售价的相对比例, 将交易价格分摊至各单项履约义务。

### 3. 收入确认的具体方法

公司 UV 涂料、PUR 热熔胶及其他等产品销售业务属于在某一时刻履行的履约义务。

内销产品销售包括两种销售业务模式, 一类是公司按照与客户签订的合同、订单的相关要求将货物交付给客户或其指定的第三方, 公司在取得客户签收单时确认收入; 另一类是公司按照与客户签订的合同、订单的相关要求, 将产品运送至客户或其指定的第三方, 客户领用涂装后, 公司在取得客户确认的结算单时确认收入。

外销产品销售包括四种销售业务模式: 第一类是根据合同约定将产品报关离港、取得报关单、已收取货款或取得了收款权利且相关的经济利益很可能流入时确认; 第二类是公司将其产品交付给经销商销售, 公司在取得经销商的商品销售清单时确认收入; 第三类是公司按照与客户签订的合同、订单的相关要求将货物交付给客户或其指定的第三方, 公司在取得客户签收单时确认收入; 第四类是公司按照与客户签订的合同、订单的相关要求, 将产品运送至客户或其指定的第三方, 客户领用涂装后, 公司在取得客户确认的结算单时确认收入。

#### (二十四) 合同取得成本、合同履约成本

公司为取得合同发生的增量成本预期能够收回的, 作为合同取得成本确认为一项资产。如果合同取得成本的摊销期限不超过一年, 在发生时直接计入当期损益。

公司为履行合同发生的成本, 不适用存货、固定资产或无形资产等相关准则的规范范围且同时满足下列条件的, 作为合同履约成本确认为一项资产:

1. 该成本与一份当前或预期取得的合同直接相关, 包括直接人工、直接材料、制造费用(或类似费用)、明确由客户承担的成本以及仅因该合同而发生的其他成本;
2. 该成本增加了公司未来用于履行履约义务的资源;
3. 该成本预期能够收回。

公司对于与合同成本有关的资产采用与该资产相关的商品或服务收入确认相同的基础进行摊销, 计入当期损益。

如果与合同成本有关的资产的账面价值高于因转让与该资产相关的商品或服务预期能

够取得的剩余对价减去估计将要发生的成本,公司对超出部分计提减值准备,并确认为资产减值损失。以前期间减值的因素之后发生变化,使得转让该资产相关的商品或服务预期能够取得的剩余对价减去估计将要发生的成本高于该资产账面价值的,转回原已计提的资产减值准备,并计入当期损益,但转回后的资产账面价值不超过假定不计提减值准备情况下该资产在转回日的账面价值。

#### (二十五) 合同资产、合同负债

公司根据履行履约义务与客户付款之间的关系在资产负债表中列示合同资产或合同负债。公司将同一合同下的合同资产和合同负债相互抵销后以净额列示。

公司将拥有的、无条件(即,仅取决于时间流逝)向客户收取对价的权利作为应收款项列示,将已向客户转让商品而有权收取对价的权利(该权利取决于时间流逝之外的其他因素)作为合同资产列示。

公司将已收或应收客户对价而应向客户转让商品的义务作为合同负债列示。

#### (二十六) 政府补助

1. 政府补助在同时满足下列条件时予以确认:(1) 公司能够满足政府补助所附的条件;(2) 公司能够收到政府补助。政府补助为货币性资产的,按照收到或应收的金额计量。政府补助为非货币性资产的,按照公允价值计量;公允价值不能可靠取得的,按照名义金额计量。

##### 2. 与资产相关的政府补助判断依据及会计处理方法

政府文件规定用于购建或以其他方式形成长期资产的政府补助划分为与资产相关的政府补助。政府文件不明确的,以取得该补助必须具备的基本条件为基础进行判断,以购建或其他方式形成长期资产为基本条件的作为与资产相关的政府补助。与资产相关的政府补助,冲减相关资产的账面价值或确认为递延收益。与资产相关的政府补助确认为递延收益的,在相关资产使用寿命内按照合理、系统的方法分期计入损益。按照名义金额计量的政府补助,直接计入当期损益。相关资产在使用寿命结束前被出售、转让、报废或发生毁损的,将尚未分配的相关递延收益余额转入资产处置当期的损益。

##### 3. 与收益相关的政府补助判断依据及会计处理方法

除与资产相关的政府补助之外的政府补助划分为与收益相关的政府补助。对于同时包含与资产相关部分和与收益相关部分的政府补助,难以区分与资产相关或与收益相关的,整体归类为与收益相关的政府补助。与收益相关的政府补助,用于补偿以后期间的相关成本费用或损失的,确认为递延收益,在确认相关成本费用或损失的期间,计入当期损益或冲减相关成本;用于补偿已发生的相关成本费用或损失的,直接计入当期损益或冲减相关成本。

4. 与公司日常经营活动相关的政府补助,按照经济业务实质,计入其他收益或冲减相关成本费用。与公司日常活动无关的政府补助,计入营业外收支。

#### (二十七) 递延所得税资产、递延所得税负债

1. 根据资产、负债的账面价值与其计税基础之间的差额(未作为资产和负债确认的项

目按照税法规定可以确定其计税基础的,该计税基础与其账面数之间的差额),按照预期收回该资产或清偿该负债期间的适用税率计算确认递延所得税资产或递延所得税负债。

2. 确认递延所得税资产以很可能取得用来抵扣可抵扣暂时性差异的应纳税所得额为限。资产负债表日,有确凿证据表明未来期间很可能获得足够的应纳税所得额用来抵扣可抵扣暂时性差异的,确认以前会计期间未确认的递延所得税资产。

3. 资产负债表日,对递延所得税资产的账面价值进行复核,如果未来期间很可能无法获得足够的应纳税所得额用以抵扣递延所得税资产的利益,则减记递延所得税资产的账面价值。在很可能获得足够的应纳税所得额时,转回减记的金额。

4. 公司当期所得税和递延所得税作为所得税费用或收益计入当期损益,但不包括下列情况产生的所得税:(1) 企业合并;(2) 直接在所有者权益中确认的交易或者事项。

5. 同时满足下列条件时,公司将递延所得税资产及递延所得税负债以抵销后的净额列示:(1) 拥有以净额结算当期所得税资产及当期所得税负债的法定权利;(2) 递延所得税资产和递延所得税负债是与同一税收征管部门对同一纳税主体征收的所得税相关或者对不同的纳税主体相关,但在未来每一具有重要性的递延所得税资产和递延所得税负债转回的期间内,涉及的纳税主体意图以净额结算当期所得税资产及当期所得税负债或是同时取得资产、清偿债务。

## (二十八) 租赁

### 公司作为承租人

在租赁期开始日,公司将租赁期不超过 12 个月,且不包含购买选择权的租赁认定为短期租赁;将单项租赁资产为全新资产时价值较低的租赁认定为低价值资产租赁。公司转租或预期转租租赁资产的,原租赁不认定为低价值资产租赁。

对于所有短期租赁和低价值资产租赁,公司在租赁期内各个期间按照直线法将租赁付款额计入相关资产成本或当期损益。

除上述采用简化处理的短期租赁和低价值资产租赁外,在租赁期开始日,公司对租赁确认使用权资产和租赁负债。

### 1. 使用权资产

使用权资产按照成本进行初始计量,该成本包括:(1) 租赁负债的初始计量金额;(2) 在租赁期开始日或之前支付的租赁付款额,存在租赁激励的,扣除已享受的租赁激励相关金额;(3) 承租人发生的初始直接费用;(4) 承租人为拆卸及移除租赁资产、复原租赁资产所在场地或将租赁资产恢复至租赁条款约定状态预计将发生的成本。

公司按照直线法对使用权资产计提折旧。能够合理确定租赁期届满时取得租赁资产所有权的,公司在租赁资产剩余使用寿命内计提折旧。无法合理确定租赁期届满时能够取得租赁资产所有权的,公司在租赁期与租赁资产剩余使用寿命两者孰短的期间内计提折旧。

### 2. 租赁负债

在租赁期开始日,公司将尚未支付的租赁付款额的现值确认为租赁负债。计算租赁付款额现值时采用租赁内含利率作为折现率,无法确定租赁内含利率的,采用公司增量借款利率作为折现率。租赁付款额与其现值之间的差额作为未确认融资费用,在租赁期各个期间内按照确认租赁付款额现值的折现率确认利息费用,并计入当期损益。未纳入租赁负债计量的可变租赁付款额于实际发生时计入当期损益。

租赁期开始日后,当实质固定付款额发生变动、担保余值预计的应付金额发生变化、用于确定租赁付款额的指数或比率发生变动、购买选择权、续租选择权或终止选择权的评估结果或实际行权情况发生变化时,公司按照变动后的租赁付款额的现值重新计量租赁负债,并相应调整使用权资产的账面价值,如使用权资产账面价值已调减至零,但租赁负债仍需进一步调减的,将剩余金额计入当期损益。

#### 四、税项

##### (一) 主要税种及税率

税 种	计税依据	税 率
增值税	以按税法规定计算的销售货物和应税劳务收入为基础计算销项税额,扣除当期允许抵扣的进项税额后,差额部分为应交增值税	13%、3%
房产税	从价计征的,按房产原值一次减除 20% 后余值的 1.2% 计缴	1.2%
城市维护建设税	实际缴纳的流转税税额	7%、5%
教育费附加	实际缴纳的流转税税额	3%
地方教育附加	实际缴纳的流转税税额	2%
企业所得税	应纳税所得额	15%、20%、25%

##### 不同税率的纳税主体企业所得税税率说明

纳税主体名称	所得税税率
本公司	15%
湖南恒旺新材料科技有限公司(以下简称湖南恒旺)	15%
东莞市恒鑫新材料科技有限公司(以下简称东莞恒鑫)	20%
湖州恒涂科技有限公司(以下简称湖州恒涂)	20%
湖南湘恒兴建材销售有限公司(以下简称湘恒兴)	20%
浙江安吉恒兴建材有限公司(以下简称安吉恒兴)	20%
斯塔莱特(上海)新材料研究有限公司(以下简称上海斯塔莱特)	20%

瀚兴科技（泰国）	20%
LH 国际	20%
LHD 科技（越南）	20%
湖南恒坤新材料有限公司（以下简称恒坤新材）	20%
湖南鑫振邦新材料有限公司（以下简称鑫振邦）	25%

## （二）税收优惠

1. 公司于 2024 年 12 月 16 日取得高新技术企业证书，证书编号：GR202443003879，有效期三年（2024 年度-2026 年度），公司本期企业所得税减按 15% 的优惠税率执行。

2. 公司子公司湖南恒旺于 2025 年 12 月 8 日取得高新技术企业证书，证书编号：GR202543001116，有效期三年（2025-2027 年度），湖南恒旺本期企业所得税减按 15% 的优惠税率执行。

3. 根据《财政部 税务总局关于进一步完善研发费用税前加计扣除政策的公告》（财政部 税务总局公告 2023 年第 7 号）规定，制造业企业开展研发活动中实际发生的研发费用，未形成无形资产计入当期损益的，在按规定据实扣除的基础上，自 2023 年 1 月 1 日起，再按照实际发生额的 100% 在税前加计扣除；形成无形资产的，自 2023 年 1 月 1 日起，按照无形资产成本的 200% 在税前摊销。本公司、子公司湖南恒旺和鑫振邦本期享受适用上述研发费用加计扣除的税收优惠政策。

4. 根据《关于进一步支持小微企业和个体工商户发展有关税费政策的公告》（财政部 税务总局公告 2023 年第 12 号）规定，对小型微利企业减按 25% 计算应纳税所得额，按 20% 的税率缴纳企业所得税政策，延续执行至 2027 年 12 月 31 日。

公司下属 6 家子公司即安吉恒兴、东莞恒鑫、湖州恒涂、湘恒兴、上海斯塔莱特、恒坤新材适用上述优惠政策。

5. 根据《关于先进制造业企业增值税加计抵减政策的公告》（财政部 税务总局公告 2023 年第 43 号），自 2023 年 1 月 1 日至 2027 年 12 月 31 日，允许先进制造业企业按照当期可抵扣进项税额加计 5% 抵减应纳税增值税税额，本公司及湖南恒旺享受前述增值税加计抵减政策。

6. 根据《财政部 税务总局关于进一步支持小微企业和个体工商户发展有关税费政策的公告》（财政部 税务总局公告 2023 年第 12 号）规定，自 2023 年 1 月 1 日至 2027 年 12 月 31 日，对增值税小规模纳税人、小型微利企业和个体工商户减半征收资源税（不含水资源税）、城市维护建设税、房产税、城镇土地使用税、印花税（不含证券交易印花税）、耕地占用税和教育费附加、地方教育附加。公司下属 6 家子公司即安吉恒兴、东莞恒鑫、湖州恒涂、湘恒兴、上海斯塔莱特、恒坤新材适用上述优惠政策。

7. 根据《财政部 税务总局关于增值税小规模纳税人减免增值税政策的公告》（财政部 税务总局公告 2023 年第 19 号）规定，自 2023 年 1 月 1 日至 2027 年 12 月 31 日，增值税小

规模纳税人适用 3%征收率的应税销售收入，减按 1%征收率征收增值税；适用 3%预征率的预缴增值税项目，减按 1%预征率预缴增值税。本公司下属子公司上海斯塔莱特适用上述优惠政策。

8. 公司生产的涂料在施工状态下挥发性有机物（VOC）含量低于 420 克/升（含），经湖南省国家税务局批准备案，符合“节能环保涂料免征消费税”的优惠政策，2015 年至 2050 年免征消费税。

## 五、合并财务报表项目注释

### （一）合并资产负债表项目注释

#### 1. 货币资金

##### （1）明细情况

项 目	期末数	期初数
库存现金	162,732.53	40,726.34
银行存款	71,606,347.03	60,563,627.64
其他货币资金	41,876,973.85	85,095,746.72
合 计	113,646,053.41	145,700,100.70
其中：存放在境外的款项总额	6,879,103.64	9,035,951.87

##### （2）其他说明

其他货币资金期末余额为企业微信账户资金和使用受限的银行承兑汇票保证金。

#### 2. 交易性金融资产

项 目	期末数	期初数
分类为以公允价值计量且其变动计入当期损益的金融资产	214,366,857.35	151,197,227.45
其中：理财产品	214,366,857.35	151,197,227.45
合 计	214,366,857.35	151,197,227.45

#### 3. 应收票据

##### （1）明细情况

项 目	期末数	期初数
银行承兑汇票	87,581,058.42	99,007,128.15
商业承兑汇票	837,918.68	47,500.00

财务公司承兑汇票		23,388.05
合 计	88,418,977.10	99,078,016.20

## (2) 坏账准备计提情况

## 1) 类别明细情况

种 类	期末数				账面价值
	账面余额		坏账准备		
	金额	比例 (%)	金额	计提比例 (%)	
按组合计提坏账准备	88,463,078.08	100.00	44,100.98	0.05	88,418,977.10
其中：银行承兑汇票	87,581,058.42	99.00			87,581,058.42
商业承兑汇票	882,019.66	1.00	44,100.98	5.00	837,918.68
财务公司承兑汇票					
合 计	88,463,078.08	100.00	44,100.98	0.05	88,418,977.10

(续上表)

种 类	期初数				账面价值
	账面余额		坏账准备		
	金额	比例 (%)	金额	计提比例 (%)	
按组合计提坏账准备	99,081,747.15	100.00	3,730.95	0.004	99,078,016.20
其中：银行承兑汇票	99,007,128.15	99.93			99,007,128.15
商业承兑汇票	50,000.00	0.05	2,500.00	5.00	47,500.00
财务公司承兑汇票	24,619.00	0.02	1,230.95	5.00	23,388.05
合 计	99,081,747.15	100.00	3,730.95	0.004	99,078,016.20

## 2) 采用组合计提坏账准备的应收票据

项 目	期末数		
	账面余额	坏账准备	计提比例 (%)
银行承兑汇票组合	87,581,058.42		
商业承兑汇票组合	882,019.66	44,100.98	5.00
小 计	88,463,078.08	44,100.98	0.05

## (3) 坏账准备变动情况

项 目	期初数	本期变动金额				期末数
		计提	收回或转回	核销	其他	
按组合计提	3,730.95	40,370.03				44,100.98

坏账准备						
合 计	3,730.95	40,370.03				44,100.98

(4) 期末公司已背书或贴现且在资产负债表日尚未到期的应收票据情况

项 目	期末终止 确认金额	期末未终止 确认金额
银行承兑汇票		76,828,261.10
小 计		76,828,261.10

## 4. 应收账款

## (1) 账龄情况

账 龄	期末数	期初数
1 年以内	369,559,493.17	353,713,149.09
1-2 年	47,937,489.80	52,855,546.77
2-3 年	12,905,797.35	5,956,770.00
3 年以上	4,125,256.05	2,213,789.80
账面余额合计	434,528,036.37	414,739,255.66
减: 坏账准备	39,930,510.86	34,490,386.08
账面价值合计	394,597,525.51	380,248,869.58

## (2) 坏账准备计提情况

## 1) 类别明细情况

种 类	期末数				
	账面余额		坏账准备		账面价值
	金额	比例 (%)	金额	计提 比例 (%)	
单项计提坏账准备	3,081,154.81	0.71	3,081,154.81	100.00	
按组合计提坏账准备	431,446,881.56	99.29	36,849,356.05	8.54	394,597,525.51
合 计	434,528,036.37	100.00	39,930,510.86	9.19	394,597,525.51

(续上表)

种 类	期初数				
	账面余额		坏账准备		账面价值
	金额	比例 (%)	金额	计提 比例 (%)	
单项计提坏账准备	2,063,207.81	0.50	2,063,207.81	100.00	

按组合计提坏账准备	412,676,047.85	99.50	32,427,178.27	7.86	380,248,869.58
合计	414,739,255.66	100.00	34,490,386.08	8.32	380,248,869.58

## 2) 采用账龄组合计提坏账准备的应收账款

账龄	期末数		
	账面余额	坏账准备	计提比例 (%)
1 年以内	369,245,499.17	18,462,274.96	5.00
1-2 年	47,169,555.80	9,433,911.16	20.00
2-3 年	12,157,313.35	6,078,656.69	50.00
3 年以上	2,874,513.24	2,874,513.24	100.00
小计	431,446,881.56	36,849,356.05	8.54

## (3) 坏账准备变动情况

项目	期初数	本期变动金额				期末数
		计提	收回或转回	核销	其他	
单项计提坏账准备	2,063,207.81	1,878,896.00	824,995.00	214,360.00	178,406.00	3,081,154.81
按组合计提坏账准备	32,427,178.27	4,783,770.78		361,593.00		36,849,356.05
合计	34,490,386.08	6,662,666.78	824,995.00	575,953.00	178,406.00	39,930,510.86

## (4) 本期实际核销的应收账款情况

项目	核销金额
实际核销的应收账款	575,953.00

## (5) 应收账款金额前 5 名情况

单位名称	账面余额	占应收账款期末余额的比例 (%)	应收账款坏账准备
华丽集团[注 1]	24,866,860.86	5.72	1,289,971.56
VIETNAM RISESUN NEW MATERIAL COMPANY LIMITED	19,785,031.18	4.55	989,251.56
正永集团[注 2]	15,831,393.00	3.64	1,116,841.65
安徽奥美塑胶有限公司	12,437,481.50	2.86	1,663,435.30
晶通集团[注 3]	12,254,235.00	2.82	612,711.75
小计	85,175,001.54	19.59	5,672,211.82

[注 1] 华丽集团包括泰州市华丽新材料有限公司、HUALI GROUP VIETNAM CO. LTD、Estival (Thailand) Co., Ltd.、HUALI GROUP (US) LLC

[注 2] 正永集团包括常州市康艳地面装饰材料有限公司、常州市艾鹏装饰材料有限公司、

江苏正永地面装饰材料有限公司、常州市正航装饰材料有限公司、江苏瑞奥装饰材料有限公  
司

[注 3]晶通集团包括浙江晶通新材料集团股份有限公司、浙江晶顺建材科技有限公司

## 5. 应收款项融资

### (1) 明细情况

项 目	期末数	期初数
银行承兑汇票	3,099,307.42	1,973,671.16
合 计	3,099,307.42	1,973,671.16

### (2) 期末公司已背书或贴现且在资产负债表日尚未到期的应收款项融资情况

项 目	期末终止 确认金额
银行承兑汇票	140,263,550.30
小 计	140,263,550.30

银行承兑汇票的承兑人是具有较高信用的商业银行,由其承兑的银行承兑汇票到期不获支付的可能性较低,故公司将已背书或贴现的该等银行承兑汇票予以终止确认。但如果该等票据到期不获支付,依据《票据法》之规定,公司仍将对持票人承担连带责任。

## 6. 预付款项

### (1) 账龄分析

账龄	期末数				期初数			
	账面余额	比例 (%)	减值准备	账面价值	账面余额	比例 (%)	减值准备	账面价值
1 年以内	1,331,294.83	99.36		1,331,294.83	916,701.44	97.20		916,701.44
1-2 年	8,527.26	0.64		8,527.26	26,448.09	2.80		26,448.09
合计	1,339,822.09	100.00		1,339,822.09	943,149.53	100.00		943,149.53

### (2) 预付款项金额前 5 名情况

单位名称	账面余额	占预付款项 余额的比例 (%)
上海万耀企龙展览有限公司	123,450.00	9.21
长沙泓德知识产权代理有限公司	125,000.00	9.33
亚新科技(苏州)有限公司	113,316.90	8.46
上海环绿实业有限公司	85,869.00	6.41
国网湖南省电力有限公司华容县供电分公司	82,905.31	6.19

小 计	530,541.21	39.60
-----	------------	-------

## 7. 其他应收款

## (1) 款项性质分类情况

款项性质	期末数	期初数
保证金	3,573,379.65	906,542.18
员工备用金	214,939.45	465,423.01
应收暂付款	238,132.59	124,069.50
其他	104,823.57	586,779.72
账面余额合计	4,131,275.26	2,082,814.41
减: 坏账准备	233,425.03	271,937.86
账面价值合计	3,897,850.23	1,810,876.55

## (2) 账龄情况

账 龄	期末数	期初数
1 年以内	4,000,491.54	1,444,166.76
1-2 年	106,638.05	548,647.65
2-3 年	24,145.67	
3 年以上		90,000.00
账面余额合计	4,131,275.26	2,082,814.41
减: 坏账准备	233,425.03	271,937.86
账面价值合计	3,897,850.23	1,810,876.55

## (3) 坏账准备计提情况

## 1) 类别明细情况

种 类	期末数				账面价值
	账面余额		坏账准备		
	金额	比例 (%)	金额	计提比例 (%)	
按组合计提坏账准备	4,131,275.26	100.00	233,425.03	5.65	3,897,850.23
合 计	4,131,275.26	100.00	233,425.03	5.65	3,897,850.23

(续上表)

种 类	期初数		
	账面余额	坏账准备	账面价值

	金额	比例 (%)	金额	计提比例 (%)	
按组合计提坏账准备	2,082,814.41	100.00	271,937.86	13.06	1,810,876.55
合计	2,082,814.41	100.00	271,937.86	13.06	1,810,876.55

## 2) 采用组合计提坏账准备的其他应收款

组合名称	期末数		
	账面余额	坏账准备	计提比例 (%)
账龄组合	4,131,275.26	233,425.03	5.65
其中: 1 年以内	4,000,491.54	200,024.59	5.00
1-2 年	106,638.05	21,327.61	20.00
2-3 年	24,145.67	12,072.83	50.00
小 计	4,131,275.26	233,425.03	5.65

## 3) 坏账准备变动情况

项 目	第一阶段	第二阶段	第三阶段	合 计
	未来 12 个月 预期信用损失	整个存续期预期 信用损失 (未发 生信用减值)	整个存续期预期 信用损失 (已发生信用 减值)	
期初数	72,208.33	109,729.53	90,000.00	271,937.86
期初数在本期				
--转入第二阶段	-5,331.90	5,331.90		
--转入第三阶段		-4,829.13	4,829.13	
--转回第二阶段				
--转回第一阶段				
本期计提	133,148.16	-88,904.69	-82,756.30	-38,512.83
本期收回或转回				
本期核销				
其他变动				
期末数	200,024.59	21,327.61	12,072.83	233,425.03
期末坏账准备计 提比例 (%)	5.00	20.00	50.00	5.65

## (4) 其他应收款金额前 5 名情况

单位名称	款项性质	期末账面余额	账龄	占其他应收款 余额的比例 (%)	期末坏账准 备
------	------	--------	----	------------------------	------------

东莞彩森化工制品有限公司	保证金	2,000,000.00	1 年以内	48.41	100,000.00
BAIDU 实业责任有限公司	保证金	1,204,885.62	1 年以内	29.16	60,244.28
上海环绿实业有限公司	保证金	102,129.70	1 年以内	2.47	5,106.49
东莞市大兴化工有限公司	保证金	100,000.00	1 年以内	2.42	5,000.00
王航杭	员工备用金	70,000.00	1 年以内	1.69	3,500.00
小 计		3,477,015.32		84.16	173,850.77

## 8. 存货

## (1) 明细情况

项 目	期末数			期初数		
	账面余额	跌价准备	账面价值	账面余额	跌价准备	账面价值
原材料	41,728,631.46	2,529,986.13	39,198,645.33	41,633,459.89	3,310,454.28	38,323,005.61
库存商品	67,404,663.60	11,465,640.58	55,939,023.02	58,592,589.25	10,006,879.41	48,585,709.84
发出商品	2,908,812.25		2,908,812.25	4,952,426.48		4,952,426.48
委托加工物资				151,257.82		151,257.82
合 计	112,042,107.31	13,995,626.71	98,046,480.60	105,329,733.44	13,317,333.69	92,012,399.75

## (2) 存货跌价准备

## 1) 明细情况

项 目	期初数	本期增加		本期减少		期末数
		计提	其他	转回或转销	其他	
原材料	3,310,454.28	1,714,689.02		2,495,157.17		2,529,986.13
库存商品	10,006,879.41	9,123,518.35		7,664,757.18		11,465,640.58
合 计	13,317,333.69	10,838,207.37		10,159,914.35		13,995,626.71

## 2) 确定可变现净值的具体依据、本期转回或转销存货跌价准备的原因

项 目	确定可变现净值的具体依据	转回存货跌价准备的原因	转销存货跌价准备的原因
原材料	基于库龄确定存货可变现净值	以前期间计提了存货跌价准备的存货可变现净值上升	本期将已计提存货跌价准备的存货耗用/售出
库存商品、发出商品、委托加工物资			本期将已计提存货跌价准备的售出/耗用

## 9. 其他流动资产

项 目	期末数			期初数		
	账面余额	减值准备	账面价值	账面余额	减值准备	账面价值

待抵扣增值税进项税	14,446,204.46		14,446,204.46	9,532,226.54		9,532,226.54
预缴所得税	129,096.19		129,096.19	50,218.24		50,218.24
预付中介机构费用	5,214,150.96		5,214,150.96			
信用证提前支付利息摊销	617,216.89		617,216.89			
合计	20,406,668.50		20,406,668.50	9,582,444.78		9,582,444.78

## 10. 其他权益工具投资

### (1) 明细情况

项目	期初数	本期增减变动			
		追加投资	减少投资	本期计入其他综合收益的利得和损失	其他
湖南艾硅特新材料有限公司（以下简称艾硅特）	5,000,000.00				
合计	5,000,000.00				

（续上表）

项目	期末数	本期确认的股利收入	本期末累计计入其他综合收益的利得和损失
湖南艾硅特新材料有限公司（以下简称艾硅特）	5,000,000.00		
合计	5,000,000.00		

### (2) 指定为以公允价值计量且其变动计入其他综合收益的权益工具投资的原因

上述项目属于非交易性权益工具，公司对上述单位无控制、共同控制及重大影响，且公司持有上述股权不以交易为目的，因此将其指定为以公允价值计量且其变动计入其他综合收益的权益工具。

## 11. 固定资产

项目	房屋及建筑物	电子设备	专用设备	运输工具	境外土地所有权	其他设备	合计
账面原值							
期初数	139,805,029.27	2,941,564.67	19,712,745.07	1,430,069.65		1,670,611.49	165,560,020.15
本期增加金额	119,658,431.38	3,870,517.49	13,915,094.81	344,379.64	14,043,265.48	1,764,685.52	153,596,374.32
(1) 购置		781,526.67	12,731,608.57	344,379.64	14,043,265.48	852,758.92	28,753,539.28
(2) 在建工程转入	119,658,431.38	3,088,990.82	1,183,486.24			911,926.60	124,842,835.04
本期减少金额	6,080,187.61		393,805.31	68,797.18			6,542,790.10

(1) 处置或报废	822,761.61		393,805.31	68,797.18			1,285,364.10
(2) 在建工程转出	5,257,426.00						5,257,426.00
期末数	253,383,273.04	6,812,082.16	33,234,034.57	1,705,652.11	14,043,265.48	3,435,297.01	312,613,604.37
累计折旧							
期初数	12,080,886.45	1,162,518.39	5,359,044.17	126,767.10		659,787.31	19,389,003.42
本期增加金额	8,722,414.92	1,122,709.64	2,254,303.46	258,163.59		347,633.45	12,705,225.06
(1) 计提	8,722,414.92	1,122,709.64	2,254,303.46	258,163.59		347,633.45	12,705,225.06
本期减少金额	455,206.21		52,999.67	9,803.60			518,009.48
(1) 处置或报废	38,993.41		52,999.67	9,803.60			101,796.68
(2) 在建工程转出	416,212.80						416,212.80
期末数	20,348,095.16	2,285,228.03	7,560,347.96	375,127.09		1,007,420.76	31,576,219.00
账面价值							
期末账面价值	233,035,177.88	4,526,854.13	25,673,686.61	1,330,525.02	14,043,265.48	2,427,876.25	281,037,385.37
期初账面价值	127,724,142.82	1,779,046.28	14,353,700.90	1,303,302.55		1,010,824.18	146,171,016.73

## 12. 在建工程

## (1) 明细情况

项 目	期末数	期初数
在建工程	33,827,718.12	72,281,436.56
工程物资	75,253.14	1,014,147.79
合 计	33,902,971.26	73,295,584.35

## (2) 在建工程

## 1) 明细情况

项 目	期末数			期初数		
	账面余额	减值准备	账面价值	账面余额	减值准备	账面价值
鑫振邦厂房建设	509,413.76		509,413.76	71,622,464.69		71,622,464.69
泰国厂房建设	16,758,177.00		16,758,177.00			
生产基地二期	1,100,399.77		1,100,399.77	314,652.42		314,652.42
车间设备改造				120,637.51		120,637.51
烘箱+环保设备集尘器一期				223,681.94		223,681.94
湖南恒兴新材料研发中心建设项目	14,597,593.40		14,597,593.40			

恒兴宿舍楼改造升级	862,134.19		862,134.19			
小 计	33,827,718.12		33,827,718.12	72,281,436.56		72,281,436.56

## 2) 重要在建工程项目本期变动情况

工程名称	预算数	期初数	本期增加	转入 固定资产	其他减少[注]	期末数
鑫振邦厂房建设	167,363,460.00	71,622,464.69	55,257,196.43	121,852,009.36	4,518,238.00	509,413.76
泰国厂房建设	48,583,889.49		16,758,177.00			16,758,177.00
湖南恒兴新材料研发中心建设项目	14,597,593.40		14,597,593.40			14,597,593.40
小 计		71,622,464.69	86,612,966.83	121,852,009.36	4,518,238.00	31,865,184.16

[注]其他减少系鑫振邦厂房装修款及办公家具、试验台等转入长期待摊费用

(续上表)

工程名称	工程累计投入占 预算比例 (%)	工程 进度 (%)	利息资本化 累计金额	本期利息 资本化金额	本期利息资本 化率 (%)	资金来源
鑫振邦厂房建设	75.81	75.81				自有资金
泰国厂房建设	34.49	34.49				自有资金
湖南恒兴新材料研发中心建设项目	73.43	73.43				自有资金
小 计						

## (3) 工程物资

项 目	期末数			期初数		
	账面余额	减值准 备	账面价值	账面余额	减值准 备	账面价值
专用设备	75,253.14		75,253.14	1,014,147.79		1,014,147.79
小 计	75,253.14		75,253.14	1,014,147.79		1,014,147.79

## 13. 使用权资产

项 目	房屋及建筑物	合 计
账面原值		
期初数	15,639,483.26	15,639,483.26
本期增加金额	9,104,830.45	9,104,830.45
(1) 租入	9,104,830.45	9,104,830.45
本期减少金额		
期末数	24,744,313.71	24,744,313.71
累计折旧		

期初数	3,298,346.30	3,298,346.30
本期增加金额	2,447,669.10	2,447,669.10
(1) 计提	2,447,669.10	2,447,669.10
本期减少金额		
期末数	5,746,015.40	5,746,015.40
账面价值		
期末账面价值	18,998,298.31	18,998,298.31
期初账面价值	12,341,136.96	12,341,136.96

## 14. 无形资产

项 目	土地使用权	专利技术	合 计
账面原值			
期初数	37,969,937.67	568,785.49	38,538,723.16
本期增加金额	7,251,930.00		7,251,930.00
(1) 购置	7,251,930.00		7,251,930.00
本期减少金额			
期末数	45,221,867.67	568,785.49	45,790,653.16
累计摊销			
期初数	3,162,745.58	563,391.66	3,726,137.24
本期增加金额	847,453.89	5,393.83	852,847.72
(1) 计提	847,453.89	5,393.83	852,847.72
本期减少金额			
期末数	4,010,199.47	568,785.49	4,578,984.96
账面价值			
期末账面价值	41,211,668.20		41,211,668.20
期初账面价值	34,807,192.09	5,393.83	34,812,585.92

## 15. 长期待摊费用

项 目	期初数	本期增加	本期摊销	其他减少	期末数
装修费	1,458,284.44	1,227,732.81	586,853.12		2,099,164.13

其他	1,548,050.65	1,725,515.51	671,932.33		2,601,633.83
合计	3,006,335.09	2,953,248.32	1,258,785.45		4,700,797.96

## 16. 递延所得税资产、递延所得税负债

## (1) 未经抵销的递延所得税资产

项 目	期末数		期初数	
	可抵扣暂时性差异	递延所得税资产	可抵扣暂时性差异	递延所得税资产
资产减值准备	48,295,686.61	7,074,658.42	41,105,692.48	5,534,440.91
可抵扣亏损	14,831,411.72	3,707,852.93	24,447.79	1,222.39
内部交易未实现利润	260,378.33	13,018.92	205,091.53	10,254.58
租赁负债	621,349.06	88,170.82	454,097.14	35,060.66
合计	64,008,825.72	10,883,701.09	41,789,328.94	5,580,978.54

## (2) 未经抵销的递延所得税负债

项 目	期末数		期初数	
	应纳税暂时性差异	递延所得税负债	应纳税暂时性差异	递延所得税负债
使用权资产	1,161,295.98	156,898.78	718,349.98	74,945.99
固定资产加速折旧	1,238,682.25	185,802.34	1,400,249.53	210,037.43
交易性金融资产的公允价值变动	726,857.35	109,028.60	1,197,227.45	179,584.12
合计	3,126,835.58	451,729.72	3,315,826.96	464,567.54

## (3) 以抵销后净额列示的递延所得税资产或负债

项 目	期末数		期初数	
	递延所得税资产和负债互抵金额	抵销后递延所得税资产或负债余额	递延所得税资产和负债互抵金额	抵销后递延所得税资产或负债余额
递延所得税资产	451,729.72	10,431,971.37	464,567.54	5,116,411.00
递延所得税负债	451,729.72		464,567.54	

## (4) 未确认递延所得税资产明细

项 目	期末数	期初数
可抵扣暂时性差异	13,283,229.27	13,743,999.54
可抵扣亏损	1,846,866.75	9,886,873.98

合 计	15,130,096.02	23,630,873.52
-----	---------------	---------------

(5) 未确认递延所得税资产的可抵扣亏损将于以下年度到期

年 份	期末数	期初数	备注
2027 年		5,751,673.99	
2028 年		960,650.33	
2029 年		3,174,549.66	
2030 年	1,846,866.75		
合 计	1,846,866.75	9,886,873.98	

## 17. 其他非流动资产

项 目	期末数			期初数		
	账面余额	减值准备	账面价值	账面余额	减值准备	账面价值
预付长期资产款	8,105,464.10		8,105,464.10	14,529,958.99		14,529,958.99
合 计	8,105,464.10		8,105,464.10	14,529,958.99		14,529,958.99

## 18. 所有权或使用权受到限制的资产

## (1) 期末资产受限情况

项 目	期末账面余额	期末账面价值	受限类型	受限原因
货币资金	41,852,973.85	41,852,973.85	保证金占用	票据保证金
应收票据	76,828,261.10	76,828,261.10	背书	票据背书
固定资产	90,156,491.64	77,924,718.86	抵押	银行授信抵押
在建工程	14,479,375.57	14,479,375.57	抵押	银行授信抵押
无形资产	22,062,197.67	19,752,457.89	抵押	银行授信抵押
合 计	245,379,299.83	230,837,787.27		

## (2) 期初资产受限情况

项 目	期末账面余额	期末账面价值	受限类型	受限原因
货币资金	85,095,746.72	85,095,746.72	保证金占用	票据保证金
应收票据	87,543,676.45	87,542,445.50	背书	票据背书
合 计	172,639,423.17	172,638,192.22		

## 19. 短期借款

项 目	期末数	期初数
保证借款	42,052,033.33	62,048,297.23
抵押及保证借款	12,000,000.00	
票据贴现借款	1,500,000.00	
信用证提前议付借款	60,000,000.00	29,500,000.00
合 计	115,552,033.33	91,548,297.23

## 20. 应付票据

项 目	期末数	期初数
银行承兑汇票	93,132,921.62	90,984,122.98
合 计	93,132,921.62	90,984,122.98

## 21. 应付账款

项 目	期末数	期初数
货物采购款	267,806,885.29	253,955,747.38
设备及工程款	7,822,189.80	1,661,811.48
合 计	275,629,075.09	255,617,558.86

## 22. 合同负债

项 目	期末数	期初数
货款	1,219,787.85	2,573,165.24
合 计	1,219,787.85	2,573,165.24

## 23. 应付职工薪酬

## (1) 明细情况

项 目	期初数	本期增加	本期减少	期末数
短期薪酬	22,159,879.79	88,393,328.71	96,301,161.55	14,252,046.95
离职后福利—设定提存计划	25,563.47	3,100,220.67	3,098,004.85	27,779.29
合 计	22,185,443.26	91,493,549.38	99,399,166.40	14,279,826.24

## (2) 短期薪酬明细情况

项 目	期初数	本期增加	本期减少	期末数
工资、奖金、津贴和补贴	22,075,686.44	80,349,143.60	88,304,497.91	14,120,332.13
职工福利费	63,911.40	5,067,309.41	5,024,154.15	107,066.66
社会保险费	12,315.44	1,797,812.72	1,796,299.69	13,828.47
其中: 医疗保险费	12,049.29	1,503,934.30	1,502,481.45	13,502.14
工伤保险费	266.15	293,878.42	293,818.24	326.33
住房公积金	4,699.00	1,022,259.00	1,020,854.00	6,104.00
工会经费和职工教育经费	3,267.51	156,803.98	155,355.80	4,715.69
小 计	22,159,879.79	88,393,328.71	96,301,161.55	14,252,046.95

## (3) 设定提存计划明细情况

项 目	期初数	本期增加	本期减少	期末数
基本养老保险	24,917.49	2,976,907.89	2,974,753.62	27,071.76
失业保险费	645.98	123,312.78	123,251.23	707.53
小 计	25,563.47	3,100,220.67	3,098,004.85	27,779.29

## 24. 应交税费

项 目	期末数	期初数
增值税	2,030,301.97	750,699.81
企业所得税	7,420,523.14	9,509,498.63
代扣代缴个人所得税	290,075.75	83,539.22
城市维护建设税	90,566.10	3,849.64
印花税	143,693.09	173,873.87
教育费附加	54,434.46	2,155.08
地方教育附加	35,861.46	1,436.71
其他	24,139.42	14,364.06
合 计	10,089,595.39	10,539,417.02

## 25. 其他应付款

项 目	期末数	期初数
-----	-----	-----

预提费用	1,777,253.45	3,036,924.27
员工往来	1,701,172.37	1,533,127.17
往来款	3,047,876.04	3,000,000.00
押金保证金	9,630.00	9,630.00
其他	753,134.96	2,280,682.78
合 计	7,289,066.82	9,860,364.22

## 26. 一年内到期的非流动负债

项 目	期末数	期初数
一年内到期的长期借款	1,216,317.50	9,411,345.27
一年内到期的租赁负债和未确认融资费用	2,186,268.66	1,302,489.18
合 计	3,402,586.16	10,713,834.45

## 27. 其他流动负债

项 目	期末数	期初数
已背书未终止确认银行承兑汇票	76,828,261.10	87,519,057.45
已背书未终止确认财务公司承兑汇票		24,619.00
待转销项税额	158,572.42	334,511.48
合 计	76,986,833.52	87,878,187.93

## 28. 长期借款

项 目	期末数	期初数
保证借款	38,710,000.00	
合 计	38,710,000.00	

## 29. 租赁负债

项 目	期末数	期初数
尚未支付的租赁付款额	21,433,268.70	14,189,343.75
减: 未确认的融资费用	3,623,981.90	2,287,332.75
合 计	17,809,286.80	11,902,011.00

## 30. 递延收益

项目	期初数	本期增加	本期减少	期末数	形成原因
政府补助	882,844.30		19,054.20	863,790.10	产业扶持资金
合计	882,844.30		19,054.20	863,790.10	

## 31. 股本

项目	期初数	本期增减变动（减少以“—”表示）					期末数
		发行新股	送股	公积金转股	其他	小计	
股份总数	62,910,000.00						62,910,000.00

## 32. 资本公积

## (1) 明细情况

项目	期初数	本期增加	本期减少	期末数
资本溢价（股本溢价）	300,116,560.75			300,116,560.75
其他资本公积	6,507,930.32	3,374,134.81		9,882,065.13
合计	306,624,491.07	3,374,134.81		309,998,625.88

## (2) 其他说明

本期新增其他资本公积 3,374,134.81 元系股份支付所致。

## 33. 其他综合收益

项目	期初数	本期发生额					减：前期计入其他综合收益当期转入留存收益（税后归属于母公司）	期末数
		其他综合收益的税后净额						
		本期所得税前发生额	减：前期计入其他综合收益当期转入损益	减：所得税费用	税后归属于母公司	税后归属于少数股东		
将重分类进损益的其他综合收益	-489,686.60	578,538.91			578,538.91		88,852.31	
外币财务报表折算差额	-489,686.60	578,538.91			578,538.91		88,852.31	
其他综合收益合计	-489,686.60	578,538.91			578,538.91		88,852.31	

## 34. 盈余公积

## (1) 明细情况

项 目	期初数	本期增加	本期减少	期末数
法定盈余公积	14,103,469.21	9,137,610.80		23,241,080.01
合 计	14,103,469.21	9,137,610.80		23,241,080.01

## (2) 其他说明

本期增加系根据 2025 年度母公司净利润的 10% 计提法定盈余公积。

## 35. 未分配利润

## (1) 明细情况

项 目	本期数	上年同期数
调整前上期末未分配利润	198,986,264.57	96,570,566.05
调整期初未分配利润合计数（调增+，调减-）		-827,160.73
调整后期初未分配利润	198,986,264.57	95,743,405.32
加：本期归属于母公司所有者的净利润	111,120,922.22	113,445,643.87
减：提取法定盈余公积	9,137,610.80	10,202,784.62
应付普通股股利	12,582,000.00	
期末未分配利润	288,387,575.99	198,986,264.57

## (2) 其他说明

根据公司 2025 年 5 月 19 日召开的公司 2024 年年度股东大会审议通过的《关于公司 2024 年度权益分派预案的议案》内容：公司目前总股本为 6,291 万股，以未分配利润向全体股东每 10 股派发现金红利 2.0 元（含税）。

本期提取法定盈余公积 9,137,610.80 元，详见本财务报表附注五（一）34（2）之说明。

## (二) 合并利润表项目注释

## 1. 营业收入/营业成本

## (1) 明细情况

项 目	本期数		上年同期数	
	收入	成本	收入	成本
主营业务收入	<b>814,329,511.77</b>	<b>525,539,439.53</b>	879,030,996.15	555,187,774.25
其他业务收入			5,801.25	13,528.71
合 计	<b>814,329,511.77</b>	<b>525,539,439.53</b>	879,036,797.40	555,201,302.96
其中：与客户之间的合同产生的收入	<b>814,329,511.77</b>	<b>525,539,439.53</b>	879,036,797.40	555,201,302.96

## (2) 收入分解信息

## 1) 与客户之间的合同产生的收入按商品或服务类型分解

项 目	本期数		上年同期数	
	收入	成本	收入	成本
UV 涂料	734,860,563.89	465,055,674.04	780,003,126.33	481,752,978.29
PUR 热熔胶	67,039,100.58	50,552,655.65	84,994,916.57	61,510,800.03
其他	<b>12,429,847.30</b>	<b>9,931,109.84</b>	14,038,754.50	11,937,524.64
小 计	<b>814,329,511.77</b>	<b>525,539,439.53</b>	879,036,797.40	555,201,302.96

## 2) 与客户之间的合同产生的收入按经营地区分解

项 目	本期数		上年同期数	
	收入	成本	收入	成本
境内	<b>536,491,242.09</b>	<b>336,657,391.33</b>	650,946,529.36	404,789,378.23
境外	277,838,269.68	188,882,048.20	228,090,268.04	150,411,924.73
小 计	<b>814,329,511.77</b>	<b>525,539,439.53</b>	879,036,797.40	555,201,302.96

## 3) 与客户之间的合同产生的收入按商品或服务转让时间分解

项 目	本期数	上年同期数
在某一时点确认收入	<b>814,329,511.77</b>	879,036,797.40
小 计	<b>814,329,511.77</b>	879,036,797.40

(3) 在本期确认的包括在合同负债期初账面价值中的收入为 2,556,174.09 元。

## 2. 税金及附加

项 目	本期数	上年同期数
城市维护建设税	1,161,695.06	1,437,929.20
教育费附加	661,225.97	859,843.18
地方教育附加	439,726.77	573,228.79
城镇土地使用税	487,564.40	487,554.44
印花税	636,236.32	653,236.33
房产税	1,488,932.04	1,752,245.00
其他	114,318.09	99,306.00
合 计	4,989,698.65	5,863,342.94

## 3. 销售费用

项 目	本期数	上年同期数
职工薪酬	45,875,677.93	46,151,350.25
业务招待费	20,506,716.07	17,034,127.02
广告及业务宣传费	2,345,885.45	2,703,459.78
差旅费	4,001,705.15	3,653,769.03
办公费	2,076,556.04	1,801,727.22
折旧摊销	1,217,160.34	894,513.53
股份支付费用	621,985.14	317,460.36
其他	5,111,897.78	8,238,784.55
合 计	81,757,583.90	80,795,191.74

## 4. 管理费用

项 目	本期数	上年同期数
职工薪酬	15,203,403.06	15,084,048.25
咨询服务费	2,125,727.39	1,701,303.17
业务招待费	1,380,155.08	2,586,667.47
上市中介机构费	548,354.08	4,610,131.32
折旧摊销	7,430,306.71	5,880,663.45
差旅费	1,364,208.88	1,117,596.88
办公费	1,594,576.22	2,015,845.72
股份支付费用	657,938.10	606,320.04
其他	3,080,788.21	2,715,501.78
合 计	33,385,457.73	36,318,078.08

## 5. 研发费用

项 目	本期数	上年同期数
材料费	18,922,354.95	22,075,436.63
职工薪酬	16,440,370.21	16,080,452.58
股份支付费用	2,004,121.81	2,871,310.08

折旧摊销	1,833,712.34	1,357,929.91
动力及燃料费	467,358.66	163,148.96
其他	2,151,430.39	2,204,328.53
合 计	41,819,348.36	44,752,606.69

## 6. 财务费用

项 目	本期数	上年同期数
利息支出	2,816,680.21	3,337,627.66
减: 利息收入	1,501,638.74	1,475,896.29
汇兑损益	5,121,945.97	-1,205,073.79
金融机构手续费	188,942.76	244,360.50
其他	698,223.34	526,153.42
合 计	7,324,153.54	1,427,171.50

## 7. 其他收益

项 目	本期数	上年同期数	计入本期非经常性损益的金额
与资产相关的政府补助	19,054.20	3,175.70	19,054.20
与收益相关的政府补助	12,348,207.00	5,969,802.68	12,348,207.00
代扣个人所得税手续费返还	173,716.54	385,232.98	
增值税加计抵减	5,033,695.07	1,708,817.25	
合 计	17,574,672.81	8,067,028.61	12,367,261.20

## 8. 投资收益

项 目	本期数	上年同期数
理财产品投资收益	2,380,691.83	658,869.85
合 计	2,380,691.83	658,869.85

## 9. 公允价值变动收益

项 目	本期数	上年同期数

交易性金融资产	726,857.35	1,197,227.45
其中: 理财产品	726,857.35	1,197,227.45
合 计	726,857.35	1,197,227.45

## 10. 信用减值损失

项 目	本期数	上年同期数
坏账损失	-5,941,874.29	-4,440,534.02
合 计	-5,941,874.29	-4,440,534.02

## 11. 资产减值损失

项 目	本期数	上年同期数
存货跌价损失	-10,959,541.68	-11,472,095.03
合 计	-10,959,541.68	-11,472,095.03

## 12. 资产处置收益

项 目	本期数	上年同期数	计入本期非经常性损益的金额
固定资产处置收益	-176,166.14		-176,166.14
使用权资产处置收益		20,397.31	
合 计	-176,166.14	20,397.31	-176,166.14

## 13. 营业外收入

项 目	本期数	上年同期数	计入本期非经常性损益的金额
无需支付的款项	5,668.26	54,686.11	5,668.26
违约金、罚款收入	2,000.00		2,000.00
其他	2,791.59	0.02	2,791.59
合 计	10,459.85	54,686.13	10,459.85

## 14. 营业外支出

项 目	本期数	上年同期数	计入本期非经常性损益的金额
对外捐赠、赞助支出	708,527.29	491,548.00	708,527.29

罚款、滞纳金	29,752.37	268,122.81	29,752.37
赔偿款	321,660.76	15,298,489.36	321,660.76
非流动资产毁损报废损失		7,582.09	
其他	16,816.92	946,852.11	16,816.92
合计	1,076,757.34	17,012,594.37	1,076,757.34

## 15. 所得税费用

## (1) 明细情况

项目	本期数	上年同期数
当期所得税费用	16,729,648.93	18,740,642.08
递延所得税费用	-5,315,560.37	-434,196.53
合计	11,414,088.56	18,306,445.55

## (2) 会计利润与所得税费用调整过程

项目	本期数	上年同期数
利润总额	122,052,172.45	131,752,089.42
按母公司适用税率计算的所得税费用	18,307,825.86	19,762,813.43
子公司适用不同税率的影响	361,641.23	735,500.37
调整以前期间所得税的影响	71,952.44	75,975.11
研发加计扣除的影响	-6,815,514.23	-7,317,517.87
不可抵扣的成本、费用和损失的影响	2,535,277.34	3,203,859.35
使用前期未确认递延所得税资产的可抵扣亏损的影响	-3,224,107.11	-12,276.65
本期未确认递延所得税资产的可抵扣暂时性差异或可抵扣亏损的影响	177,013.03	1,858,091.81
所得税费用	11,414,088.56	18,306,445.55

## 16. 其他综合收益的税后净额

其他综合收益的税后净额详见本财务报表附注五(一)33之说明。

## (三) 合并现金流量表项目注释

## 1. 收到或支付的重要的投资活动有关的现金

## (1) 收回投资收到的现金

项 目	本期数	上年同期数
赎回银行理财产品	409,150,000.00	110,000,000.00
合 计	409,150,000.00	110,000,000.00

## (2) 购建固定资产、无形资产和其他长期资产支付的现金

项 目	本期数	上年同期数
购建长期资产支付的现金	126,623,945.74	86,765,248.46
合 计	126,623,945.74	86,765,248.46

## (3) 投资支付的现金

项 目	本期数	上年同期数
购买理财产品	472,790,000.00	260,000,000.00
合 计	472,790,000.00	260,000,000.00

## 2. 收到或支付的其他与经营活动、投资活动及筹资活动有关的现金

## (1) 收到其他与经营活动有关的现金

项 目	本期数	上年同期数
收到的政府补助	12,348,207.00	7,855,822.68
利息收入	1,501,638.74	1,475,896.29
押金保证金及其他	3,954,673.78	1,528,995.63
合 计	17,804,519.52	10,860,714.60

## (2) 支付其他与经营活动有关的现金

项 目	本期数	上年同期数
付现的费用	65,754,872.95	72,588,613.48
对外捐赠、赞助支出	708,527.29	491,548.00
支付的银行手续费	188,942.76	244,360.50
押金保证金及其他	8,764,153.95	4,126,903.60
合 计	75,416,496.95	77,451,425.58

## (3) 收到其他与筹资活动有关的现金

项 目	本期数	上年同期数
开具信用证提前议付借款融资	60,000,000.00	29,500,000.00
供应链票据贴现	1,500,000.00	
合 计	61,500,000.00	29,500,000.00

## (4) 支付其他与筹资活动有关的现金

项 目	本期数	上年同期数
偿还信用证提前议付借款	29,500,000.00	
IPO 发行手续费用	5,214,150.96	
租赁支付的现金	3,105,008.55	1,302,000.00
合 计	37,819,159.51	1,302,000.00

## 3. 现金流量表补充资料

补充资料	本期数	上年同期数
(1) 将净利润调节为经营活动现金流量:		
净利润	110,638,083.89	113,445,643.87
加: 资产减值准备	10,959,541.68	11,472,095.03
信用减值准备	5,941,874.29	4,440,534.02
固定资产折旧、使用权资产折旧、油气资产折耗、生产性生物资产折旧	15,152,894.16	10,605,478.59
无形资产摊销	697,919.77	505,852.21
长期待摊费用摊销	1,258,785.45	772,334.41
处置固定资产、无形资产和其他长期资产的损失(收益以“-”号填列)	176,166.14	-20,397.31
固定资产报废损失(收益以“-”号填列)		7,582.09
公允价值变动损失(收益以“-”号填列)	-726,857.35	-1,197,227.45
财务费用(收益以“-”号填列)	6,263,077.03	1,887,398.92
投资损失(收益以“-”号填列)	-2,380,691.83	-658,869.85
递延所得税资产减少(增加以“-”号填列)	-5,315,560.37	-152,206.40
递延所得税负债增加(减少以“-”号填列)		-281,990.13
存货的减少(增加以“-”号填列)	-16,872,288.22	-25,442,255.27
经营性应收项目的减少(增加以“-”号填列)	20,732,120.84	1,289,273.12
经营性应付项目的增加(减少以“-”号填列)	17,929,961.14	35,827,666.00
其他	3,374,134.81	3,893,760.24
经营活动产生的现金流量净额	167,829,161.43	156,394,672.09
(2) 不涉及现金收支的重大投资和筹资活动:		
债务转为资本		
一年内到期的可转换公司债券		

新增使用权资产		
(3) 现金及现金等价物净变动情况:		
现金的期末余额	71,793,079.56	60,604,353.98
减: 现金的期初余额	60,604,353.98	108,479,306.00
加: 现金等价物的期末余额		
减: 现金等价物的期初余额		
现金及现金等价物净增加额	11,188,725.58	-47,874,952.02

## 4. 现金和现金等价物的构成

## (1) 明细情况

项 目	期末数	期初数
1) 现金	71,793,079.56	60,604,353.98
其中: 库存现金	162,732.53	40,726.34
可随时用于支付的银行存款	71,606,347.03	60,563,627.64
可随时用于支付的其他货币资金	24,000.00	
2) 现金等价物		
其中: 三个月内到期的债券投资		
3) 期末现金及现金等价物余额	71,793,079.56	60,604,353.98
其中: 母公司或集团内子公司使用受限制的现金及现金等价物	6,879,103.64	9,035,951.87

## (2) 公司持有的使用范围受限的现金和现金等价物

项 目	期末数	期初数	使用范围受限的原因、作为现金和现金等价物的理由
货币资金	6,879,103.64	9,035,951.87	境外经营子公司受外汇管制的现金
小 计	6,879,103.64	9,035,951.87	

## (3) 不属于现金和现金等价物的货币资金

项 目	期末数	期初数	不属于现金和现金等价物的理由
其他货币资金	41,852,973.85	85,095,746.72	银行承兑汇票保证金
小 计	41,852,973.85	85,095,746.72	

## 5. 筹资活动相关负债变动情况

项 目	期初数	本期增加		本期减少		期末数
		现金变动	非现金变动	现金变动	非现金变动	
短期借款	91,548,297.23	115,500,000.00	2,014,991.67	93,511,255.57		115,552,033.33

长期借款（含一年内到期的长期借款）	9,411,345.27	39,900,000.00	472,509.73	9,857,537.50		39,926,317.50
租赁负债（含一年内到期的租赁负债）	13,204,500.18		10,241,740.54	2,862,529.61	588,155.65	19,995,555.46
应付股利			12,582,000.00	12,582,000.00		
小 计	114,164,142.68	155,400,000.00	25,311,241.94	118,813,322.68	588,155.65	175,473,906.29

## 6. 不涉及现金收支的重大活动

## 不涉及现金收支的商业汇票背书转让金额

项 目	本期数	上年同期数
背书转让的商业汇票金额	400,848,255.27	416,937,569.87
其中：支付货款	400,848,255.27	416,937,569.87

## (四) 其他

## 1. 外币货币性项目

## (1) 明细情况

项 目	期末外币余额	折算汇率	期末折算成人民币余额
货币资金			7,326,816.50
其中：美元	110,732.64	7.0288	778,317.58
越南盾	3,701,616,162.00	0.00026761	990,592.79
泰铢	24,977,230.15	0.22251891	5,557,906.13
应收账款			105,357,139.48
其中：美元	9,312,908.02	7.0288	65,458,567.89
越南盾	112,625,112,617.00	0.00026761	30,139,706.51
泰铢	43,856,340.50	0.22251891	9,758,865.08
其他应收款			1,452,032.55
其中：越南盾	5,066,781,167.00	0.00026761	1,355,925.81
泰铢	431,903.70	0.22251891	96,106.74
应付账款			16,388,136.57
其中：美元	1,164,154.70	7.0288	8,182,610.56
越南盾	30,662,152,959.80	0.00026761	8,205,526.01
其他应付款			390,280.41
其中：越南盾	1,053,090,253.00	0.00026761	281,818.42

泰铢	169,456.47	0.22251891	108,461.99
----	------------	------------	------------

## (2) 境外经营实体说明

公司于 2022 年 10 月投资设立全资子公司 LH 国际，根据其主要经营地越南当地的流通货币，选择越南盾作为 LH 国际的记账本位币。

公司于 2024 年 1 月投资设立全资孙公司 LHD 科技（越南），根据其主要经营地越南当地的流通货币，选择越南盾作为 LHD 科技（越南）的记账本位币。

公司于 2024 年 5 月投资设立全资子公司瀚兴科技（泰国），根据其主要经营地泰国当地的流通货币，选择泰铢作为瀚兴科技（泰国）的记账本位币。

## 2. 租赁

公司作为承租人

(1) 使用权资产相关信息详见本财务报表附注五(一)13 之说明。

(2) 公司对短期租赁和低价值资产租赁的会计政策详见本财务报表附注三(二十八)之说明。计入当期损益的短期租赁费用和低价值资产租赁费用金额如下：

项 目	本期数	上年同期数
短期租赁费用	2,987,004.54	1,771,642.52
合 计	2,987,004.54	1,771,642.52

## (3) 与租赁相关的当期损益及现金流

项 目	本期数	上年同期数
租赁负债的利息费用	588,155.65	526,153.42
与租赁相关的总现金流出	5,460,964.06	3,073,642.52

(4) 租赁负债的到期期限分析和相应流动性风险管理详见本财务报表附注九(二)之说明。

## 六、研发支出

项 目	本期数	上年同期数
材料费	18,922,354.95	22,075,436.63
职工薪酬	16,440,370.21	16,080,452.58
股份支付费用	2,004,121.81	2,871,310.08
折旧摊销	1,833,712.34	1,357,929.91
动力及燃料费	467,358.66	163,148.96
其他	2,151,430.39	2,204,328.53
合 计	41,819,348.36	44,752,606.69

其中：费用化研发支出	41,819,348.36	44,752,606.69
------------	---------------	---------------

## 七、在其他主体中的权益

### (一) 企业集团的构成

1. 公司将湖南恒旺、鑫振邦、安吉恒兴、东莞恒鑫等 11 家子公司纳入合并财务报表范围。

### 2. 子公司基本情况

子公司名称	注册资本	主要经营地及注册地	业务性质	持股比例 (%)		取得方式
				直接	间接	
湖南恒旺	500 万人民币	湖南省长沙市望城经济技术开发区铜官循环经济工业园新源路 240 号	制造业	100.00		同一控制下企业合并
鑫振邦	500 万人民币	湖南省浏阳高新技术产业开发区鼎盛路 18 号	制造业	100.00		同一控制下企业合并
浙江安吉	300 万人民币	浙江省湖州市安吉县昌硕街道云鸿西路 1 号云鸿大厦 1 幢 1222 号	销售贸易	100.00		设立
东莞恒鑫	100 万人民币	广东省东莞市常平镇常东路 76 号嘉骏中心 1 幢 1715 室	销售贸易	100.00		设立
湖州恒涂	200 万人民币	浙江省湖州市南浔区南浔镇名流路 14 号	销售贸易	55.00		设立
湘恒兴	200 万人民币	长沙市望城经济技术开发区铜官循环经济工业园新源路 240 号 1# 栋 401 室	销售贸易	100.00		同一控制下企业合并
上海斯塔莱特	100 万人民币	中国（上海）自由贸易试验区蔡伦路 103 号 1 幢 3 层 3A04-3A07 室	制造业	100.00		设立
LH 国际	50 万美元	越南北宁省北宁市京北坊京北 72 路 19 号	销售贸易	100.00		设立
LHD 科技（越南）	200 万美元	越南平阳省宝鹏县兴华社新平工业区 CN8 路 IC5 座 5, 6, 11 号工厂	制造业		100.00	设立
瀚兴科技（泰国）	229 万美元	泰国罗勇府尼空帕塔纳县帕那尼空镇 2 组 27 号	制造业	99.00	1.00	设立
恒坤新材	1,000 万人民币	湖南省浏阳经开区鼎盛路 18 号	制造业	58.00		设立

### (二) 其他原因的合并范围变动

合并范围增加

公司名称	股权取得方式	股权取得时点	出资额	出资比例
恒坤新材	新设子公司	2025 年 5 月 26 日	290 万人民币	58.00%

## 八、政府补助

### (一) 本期新增的政府补助情况

项 目	本期新增补助金额
与收益相关的政府补助	12,348,207.00
其中：计入其他收益	12,348,207.00
合 计	12,348,207.00

### (二) 涉及政府补助的负债项目

财务报表列报项目	期初数	本期新增补助金额	本期计入其他收益金额	本期计入营业外收入金额
其他应付款	3,000,000.00			
递延收益	882,844.30		19,054.20	
小 计	3,882,844.30		19,054.20	

(续上表)

财务报表列报项目	本期冲减成本费用金额	本期冲减资产金额	其他变动	期末数	与资产/收益相关
其他应付款				3,000,000.00	与收益相关
递延收益				863,790.10	与资产相关
小 计				3,863,790.10	

### (三) 计入当期损益的政府补助金额

项 目	本期数	上年同期数
计入其他收益的政府补助金额	12,367,261.20	5,972,978.38
合 计	12,367,261.20	5,972,978.38

## 九、与金融工具相关的风险

本公司从事风险管理的目标是在风险和收益之间取得平衡,将风险对本公司经营业绩的负面影响降至最低水平,使股东和其他权益投资者的利益最大化。基于该风险管理目标,本公司风险管理的基本策略是确认和分析本公司面临的各种风险,建立适当的风险承受底线和进行风险管理,并及时可靠地对各种风险进行监督,将风险控制在限定的范围内。

本公司在日常活动中面临各种与金融工具相关的风险,主要包括信用风险、流动性风险

及市场风险。管理层已审议并批准管理这些风险的政策，概括如下。

#### (一) 信用风险

信用风险，是指金融工具的一方不能履行义务，造成另一方发生财务损失的风险。

##### 1. 信用风险管理实务

###### (1) 信用风险的评价方法

公司在每个资产负债表日评估相关金融工具的信用风险自初始确认后是否已显著增加。在确定信用风险自初始确认后是否显著增加时，公司考虑在无须付出不必要的额外成本或努力即可获得合理且有依据的信息，包括基于历史数据的定性和定量分析、外部信用风险评级以及前瞻性信息。公司以单项金融工具或者具有相似信用风险特征的金融工具组合为基础，通过比较金融工具在资产负债表日发生违约的风险与在初始确认日发生违约的风险，以确定金融工具预计存续期内发生违约风险的变化情况。

当触发以下一个或多个定量、定性标准时，公司认为金融工具的信用风险已发生显著增加：

- 1) 定量标准主要为资产负债表日剩余存续期违约概率较初始确认时上升超过一定比例；
- 2) 定性标准主要为债务人经营或财务情况出现重大不利变化、现存的或预期的技术、市场、经济或法律环境变化并将对债务人对公司的还款能力产生重大不利影响等。

###### (2) 违约和已发生信用减值资产的定义

当金融工具符合以下一项或多项条件时，公司将该金融资产界定为已发生违约，其标准与已发生信用减值的定义一致：

- 1) 债务人发生重大财务困难；
- 2) 债务人违反合同中对债务人的约束条款；
- 3) 债务人很可能破产或进行其他财务重组；
- 4) 债权人出于与债务人财务困难有关的经济或合同考虑，给予债务人在任何其他情况下都不会做出的让步。

##### 2. 预期信用损失的计量

预期信用损失计量的关键参数包括违约概率、违约损失率和违约风险敞口。公司考虑历史统计数据（如交易对手评级、担保方式及抵质押物类别、还款方式等）的定量分析及前瞻性信息，建立违约概率、违约损失率及违约风险敞口模型。

3. 金融工具损失准备期初余额与期末余额调节表详见本财务报表附注五(一)3、五(一)4、五(一)7之说明。

##### 4. 信用风险敞口及信用风险集中度

本公司的信用风险主要来自货币资金和应收款项。为控制上述相关风险，本公司分别采取了以下措施。

###### (1) 货币资金

本公司将银行存款和其他货币资金存放于信用评级较高的金融机构,故其信用风险较低。

## (2) 应收款项

本公司持续对采用信用方式交易的客户进行信用评估。根据信用评估结果,本公司选择与经认可的且信用良好的客户进行交易,并对其应收款项余额进行监控,以确保本公司不会面临重大坏账风险。

由于本公司的应收账款风险点分布于多个合作方和多个客户,截至 2025 年 12 月 31 日,本公司应收账款的 19.59% (2024 年 12 月 31 日: 17.84%) 源于余额前五名客户,本公司不存在重大的信用集中风险。

本公司所承受的最大信用风险敞口为资产负债表中每项金融资产的账面价值。

## (二) 流动性风险

流动性风险,是指本公司在履行以交付现金或其他金融资产的方式结算的义务时发生资金短缺的风险。流动性风险可能源于无法尽快以公允价值售出金融资产;或者源于对方无法偿还其合同债务;或者源于提前到期的债务;或者源于无法产生预期的现金流量。

为控制该项风险,本公司综合运用票据结算、银行借款等多种融资手段,优化融资结构的方法,保持融资持续性与灵活性之间的平衡。本公司已在中国农业银行、湖南银行、中国建设银行等多家银行取得银行授信额度以满足营运资金需求和资本开支。

### 金融负债按剩余到期日分类

项 目	期末数				
	账面价值	未折现合同金额	1 年以内	1-3 年	3 年以上
短期借款	115,552,033.33	116,631,079.45	116,631,079.45		
应付票据	93,132,921.62	93,132,921.62	93,132,921.62		
应付账款	275,629,075.09	275,629,075.09	275,629,075.09		
其他应付款	7,289,066.82	7,289,066.82	7,289,066.82		
其他流动负债(已背书未终止确认的票据)	76,828,261.10	76,828,261.10	76,828,261.10		
一年内到期的非流动负债(长期借款)	1,216,317.50	1,239,253.26	1,239,253.26		
一年内到期的非流动负债(租赁负债)	2,186,268.66	2,937,693.60	2,937,693.60		
长期借款	38,710,000.00	40,850,645.81		40,850,645.81	
租赁负债	17,809,286.80	21,508,938.73		6,013,302.48	15,495,636.25
小 计	628,353,230.92	636,046,935.48	573,687,350.94	46,863,948.29	15,495,636.25

(续上表)

项 目	上年年末数
-----	-------

	账面价值	未折现合同金额	1 年以内	1-3 年	3 年以上
短期借款	91,548,297.23	93,158,602.78	93,158,602.78		
应付票据	90,984,122.98	90,984,122.98	90,984,122.98		
应付账款	255,617,558.86	255,617,558.86	255,617,558.86		
其他应付款	9,860,364.22	9,860,364.22	9,860,364.22		
其他流动负债（已背书未终止确认的票据）	87,543,676.45	87,543,676.45	87,543,676.45		
一年内到期的非流动负债（长期借款）	9,411,345.27	9,683,631.94	9,683,631.94		
一年内到期的非流动负债（租赁负债）	1,302,489.18	1,861,474.49	1,861,474.49		
租赁负债	11,902,011.00	14,189,343.75		4,900,423.48	9,288,920.27
小 计	558,169,865.19	562,898,775.47	548,709,431.72	4,900,423.48	9,288,920.27

### （三）市场风险

市场风险，是指金融工具的公允价值或未来现金流量因市场价格变动而发生波动的风险。市场风险主要包括利率风险和外汇风险。

#### 1. 利率风险

利率风险，是指金融工具的公允价值或未来现金流量因市场利率变动而发生波动的风险。固定利率的带息金融工具使本公司面临公允价值利率风险，浮动利率的带息金融工具使本公司面临现金流量利率风险。本公司根据市场环境来决定固定利率与浮动利率金融工具的比例，并通过定期审阅与监控维持适当的金融工具组合。本公司面临的现金流量利率风险主要与本公司以浮动利率计息的银行借款有关。

截至 2025 年 12 月 31 日，本公司以浮动利率计息的银行借款人民币 31,900,000.00 元（2024 年 12 月 31 日：人民币 19,400,000.00 元），在其他变量不变的假设下，假定利率变动 50 个基点，不会对本公司的利润总额和股东权益产生重大的影响。

#### 2. 外汇风险

外汇风险，是指金融工具的公允价值或未来现金流量因外汇汇率变动而发生波动的风险。本公司面临的汇率变动的风险主要与本公司外币货币性资产和负债有关。对于外币资产和负债，如果出现短期的失衡情况，本公司会在必要时按市场汇率买卖外币，以确保将净风险敞口维持在可接受的水平。

本公司期末外币货币性资产和负债情况详见本财务报表附注五（四）1 之说明。

### （四）金融资产转移

## 1. 金融资产转移基本情况

转移方式	已转移金融资产性质	已转移金融资产金额	终止确认情况	终止确认情况的判断依据
票据背书	应收款项融资	140,263,550.30	终止确认	已经转移了其几乎所有的风险和报酬
票据背书	应收票据	76,828,261.10	未终止确认	保留了其几乎所有的风险和报酬
票据贴现	应收账款	1,500,000.00	未终止确认	保留了其几乎所有的风险和报酬
小计		218,591,811.40		

## 2. 因转移而终止确认的金融资产情况

项目	金融资产转移方式	终止确认的金融资产金额	与终止确认相关的利得或损失
应收款项融资	背书	140,263,550.30	
小计		140,263,550.30	

## 3. 转移金融资产且继续涉入形成的资产、负债的金额

项目	资产转移方式	继续涉入形成的资产金额	继续涉入形成的负债金额
应收票据	背书	76,828,261.10	76,828,261.10
应收账款	贴现	1,500,000.00	1,500,000.00
小计		78,328,261.10	78,328,261.10

## 十、公允价值的披露

## (一) 以公允价值计量的资产和负债的期末公允价值明细情况

项目	期末公允价值			
	第一层次公允价值计量	第二层次公允价值计量	第三层次公允价值计量	合计
持续的公允价值计量				
1. 交易性金融资产和其他非流动金融资产		214,366,857.35		214,366,857.35
分类为以公允价值计量且其变动计入当期损益的金融资产		214,366,857.35		214,366,857.35
理财产品		214,366,857.35		214,366,857.35
2. 应收款项融资			3,099,307.42	3,099,307.42

3. 其他权益工具投资			5,000,000.00	5,000,000.00
持续以公允价值计量的资产总额		214,366,857.35	8,099,307.42	222,466,164.77

(二) 持续和非持续第二层次公允价值计量项目，采用的估值技术和重要参数的定性及定量信息

本公司持有的第二层次公允价值计量的交易性金融资产为银行理财产品，本公司以理财产品发行公司官方网站公布的资产负债表日理财产品份额净值来确定其公允价值。

(三) 持续和非持续第三层次公允价值计量项目，采用的估值技术和重要参数的定性及定量信息

1. 本公司应收款项融资为未到期的银行承兑汇票，票据承兑人信用状况良好，经营或财务情况未发生重大不利变化，预计到期收回风险较低，本公司以票据账面金额作为公允价值的合理估计进行计量。

2. 对于持有的其他权益工具投资，其投资后公司生产经营状况良好，且其近期无公开市场融资行为，市场公允参考价值较难获取，故以投资成本金额确定其公允价值。

## 十一、关联方及关联交易

### (一) 关联方情况

#### 1. 本公司的母公司情况

##### (1) 本公司的母公司

母公司名称	注册地	业务性质	注册资本	母公司对本公司的持股比例 (%)	母公司对本公司的表决权比例 (%)
湖南湘恒兴企业管理有限公司 (以下简称湘恒企)	湖南省岳阳市华容县三封寺镇华容高新区三封工业园 025 号-2 一楼 101 室	民营企业	735 万元人民币	55.7940	55.7940

##### (2) 本公司最终控制方

本公司最终控制方是自然人李峰丹，李峰丹直接持有公司 27.0136% 股权，通过湘恒企间接持有公司 55.7940% 股权，合计控制公司 82.8076% 股权，为公司的实际控制人。

#### 2. 本公司的子公司情况详见本财务报表附注七之说明。

#### 3. 本公司的其他关联方情况

其他关联方名称	其他关联方与本公司关系
华容县登宸货物运输经营部 (以下简称登宸运输)	实控人配偶之弟戚希麟控制的公司
湖南登登物流有限公司 (以下简称登登物流)	

华容县婧宜货物运输经营部（以下简称婧宜运输）	
华容县宸宸货物运输经营部（以下简称宸宸运输）	
XIN HENG YUE COMPANY LIMITED.（以下简称鑫恒越）	公司员工之配偶控制的公司
HANG VIET SCIENCE TECHNICAL COMPANY LIMITED（以下简称恒越科技）	
LHT 国际有限公司（以下简称 LHT 国际）	实质重于形式确定的关联方
艾硅特	持股 10%的参股公司
戚立红	实控人之配偶
柳琨	公司股东兼销售部经理
朱琴	柳琨之配偶
黎学东	公司董事兼副总经理
晏映泉	公司董事会秘书
高华山	公司董事

## (二) 关联交易情况

## 1. 购销商品、提供和接受劳务的关联交易

## (1) 采购商品和接受劳务的关联交易

关联方	关联交易内容	本期数	上年同期数
登宸运输	接受物流运输		541,757.00
婧宜运输	接受物流运输		992,520.00
宸宸运输	接受物流运输		356,851.52
登登物流	接受物流运输	11,548,268.12	10,775,391.21
艾硅特	购买商品	13,001,976.54	9,843,961.54

## (2) 出售商品和提供劳务的关联交易

关联方	关联交易内容	本期数	上年同期数
鑫恒越[注]	销售 UV 涂料		-267,456.11
LHT 国际	销售 UV 涂料	829,266.28	531,088.99

[注]鑫恒越上年同期数系合并层面客户退货冲减收入所致

## 2. 关联租赁情况

出租方名称	租赁资产种类	本期数		
		简化处理的短期租赁和低价值资产租赁的租金费用以及未纳入租赁负债计	确认使用权资产的租赁	
			支付的租金（不包括未纳入租赁负债	增加的租赁负债本

		量的可变租赁付款额	计量的可变租赁付款额)	金金额	
朱琴	房屋建筑物	36,012.24			
李皞丹	房屋建筑物				

(续上表)

出租方名称	租赁资产种类	上年同期数			
		简化处理的短期租赁和低价值资产租赁的租金费用以及未纳入租赁负债计量的可变租赁付款额	确认使用权资产的租赁		
			支付的租金(不包括未纳入租赁负债计量的可变租赁付款额)	增加的租赁负债本金金额	确认的利息支出
朱琴	房屋建筑物	35,635.20			
李皞丹	房屋建筑物	31,160.00			

## 3. 关联担保情况

本公司及子公司作为被担保方

担保方	担保金额	担保起始日	担保到期日	担保是否已经履行完毕
李皞丹、戚立红	9,900,000.00	2025-12-30	2028-12-30	否
李皞丹、戚立红、湘恒企	10,000,000.00	2025-9-23	2026-9-19	否
李皞丹、戚立红、湘恒企	22,000,000.00	2025-10-28	2026-10-27	否
李皞丹、戚立红	10,000,000.00	2025-12-11	2026-12-11	否
李皞丹、戚立红	12,000,000.00	2025-5-30	2026-5-29	否
李皞丹	30,000,000.00	2025-9-28	2027-9-28	否

## 4. 关键管理人员报酬

项 目	本期数	上年同期数
关键管理人员报酬	6,747,269.02	7,218,972.34

## (三) 关联方应收应付款项

## 1. 应收关联方款项

项目名称	关联方	期末数		期初数	
		账面余额	坏账准备	账面余额	坏账准备
应收账款					
	鑫恒越	2,260,405.85	1,130,202.93	3,993,530.00	798,706.00
	恒越科技	947,031.34	947,031.34	968,535.18	968,535.18
	LHT 国际			463,159.74	23,157.99

小 计		3,207,437.19	2,077,234.27	5,425,224.92	1,790,399.17
预付款项					
	登登物流			2,560.00	
小 计				2,560.00	

## 2. 应付关联方款项

项目名称	关联方	期末数	期初数
应付账款			
	鑫恒越		255,948.19
	登登物流	3,535,570.22	2,681,246.26
	艾硅特	4,146,051.18	4,535,494.46
小 计		7,681,621.40	7,472,688.91
应付票据			
艾硅特		1,000,000.00	
小 计		1,000,000.00	
其他应付款			
	李皞丹		33,152.28
	柳琨		2,060.30
	朱琴		3,639.48
	高华山	351,459.10	22,200.30
	晏映泉	8,476.41	20,111.73
	黎学东	5,288.39	380.00
小 计		365,223.90	81,544.09

**十二、股份支付**

## (一) 股份支付总体情况

## 1. 期末发行在外的股票期权或其他权益工具

授予对象	期末发行在外的股票期权		期末发行在外的其他权益工具	
	行权价格范围	合同剩余期限	行权价格范围	合同剩余期限
黎学东	4.68 元/股	1 年以内		
管理人员	5.5 元/股	3-4 年		

研发人员	5.5 元/股	3-4 年		
销售人员	5.5 元/股	3-4 年		
生产人员	5.5 元/股	3-4 年		

## 2. 其他说明

(1) 2023 年 3 月 9 日, 公司股东会做出决议, 同意股东李崑丹、柳琨、戴尚衡分别将其持有公司股权的 4.15% (242.775 万股)、0.70% (40.95 万股)、0.15% (8.775 万股) 合计 5.00% (292.5 万股) 转让 292.5 万股给黎学东, 转让价格 4.68 元/股, 低于按照收益法评估的 2023 年 2 月 28 日净资产评估值确定的每股价格 6.93 元/股, 本次转让构成了股份支付, 本次股份涉及员工约定了服务期限 30 个月, 对于股份支付按 30 个月进行摊销。

(2) 2023 年 7 月 25 日, 公司股东会做出决议, 公司增发 441 万股以 5.5 元/股的价格转让给岳阳恒诚企业管理咨询合伙企业(有限合伙)(以下简称岳阳恒诚)、岳阳恒一企业管理咨询合伙企业(有限合伙)(以下简称岳阳恒一)、岳阳恒容企业管理咨询合伙企业(有限合伙)(以下简称岳阳恒容)。岳阳恒诚、岳阳恒一及岳阳恒容系员工持股平台, 增发价格低于按照收益法评估的 2023 年 2 月 28 日净资产评估值对应的每股价格 6.93 元/股, 本次转让构成了股份支付, 本次股份涉及员工约定了服务期限 60 个月, 对于股份支付按 60 个月进行摊销。

### (二) 以权益结算的股份支付情况

授予日权益工具公允价值的确定方法和重要参数	按照收益法评估的 2023 年 2 月 28 日净资产评估值确定
可行权权益工具数量的确定依据	对可行权权益工具数量的确定依据为等待期内每个资产负债表日, 根据最新取得的可行权职工人数变动等后续信息作出最佳估计, 修正预计可行权的权益工具数量。在可行权日, 最终预计可行权权益工具的数量与实际可行权数量一致
本期估计与上期估计有重大差异的原因	无
以权益结算的股份支付计入资本公积的累计金额	9,882,065.13

### (三) 本期确认的股份支付费用总额

授予对象	以权益结算的股份支付费用	以现金结算的股份支付费用
管理人员	657,938.10	
研发人员	2,004,121.81	
销售人员	621,985.14	
生产人员	90,089.76	
合计	3,374,134.81	

### 十三、承诺及或有事项

截至资产负债表日，本公司无需要披露的重要承诺及或有事项。

### 十四、资产负债表日后事项

截至本财务报表批准报出日，本公司不存在需要披露的重大资产负债表日后事项。

### 十五、其他重要事项

#### 分部信息

本公司主要业务为生产和销售 UV 涂料、PUR 热熔胶产品，不存在多种经营，且生产全部在湖南省和越南。因此，公司未按分部核算。本公司按产品/地区分类的营业收入及营业成本详见本财务报表附注五(二)1 之说明。

### 十六、母公司财务报表主要项目注释

#### (一) 母公司资产负债表项目注释

##### 1. 应收账款

##### (1) 账龄情况

账 龄	期末数	期初数
1 年以内	336,151,663.38	335,746,262.82
1-2 年	46,187,531.76	47,174,492.84
2-3 年	7,567,033.93	3,576,441.86
3 年以上	2,539,027.04	1,667,816.91
账面余额合计	392,445,256.11	388,165,014.43
减：坏账准备	25,016,894.53	24,179,485.37
账面价值合计	367,428,361.58	363,985,529.06

##### (2) 坏账准备计提情况

##### 1) 类别明细情况

种 类	期末数				账面价值
	账面余额		坏账准备		
	金额	比例 (%)	金额	计提比例 (%)	
单项计提坏账准备	777,270.00	0.20	777,270.00	100.00	
按组合计提坏账准备	391,667,986.11	99.80	24,239,624.53	6.19	367,428,361.58
合 计	392,445,256.11	100.00	25,016,894.53	6.37	367,428,361.58

(续上表)

种 类	期初数				账面价值
	账面余额		坏账准备		
	金额	比例 (%)	金额	计提比例 (%)	
单项计提坏账准备	654,585.00	0.17	654,585.00	100.00	
按组合计提坏账准备	387,510,429.43	99.83	23,524,900.37	6.07	363,985,529.06
合 计	388,165,014.43	100.00	24,179,485.37	6.23	363,985,529.06

## 2) 采用组合计提坏账准备的应收账款

项 目	期末数		
	账面余额	坏账准备	计提比例 (%)
账龄组合	269,356,350.55	24,239,624.53	9.00
应收合并范围内关联往来组合	122,311,635.56		
小 计	391,667,986.11	24,239,624.53	6.19

## 3) 采用账龄组合计提坏账准备的应收账款

账 龄	期末数		
	账面余额	坏账准备	计提比例 (%)
1 年以内	224,423,422.64	11,221,171.13	5.00
1-2 年	35,540,546.94	7,108,109.39	20.00
2-3 年	6,964,073.93	3,482,036.97	50.00
3 年以上	2,428,307.04	2,428,307.04	100.00
小 计	269,356,350.55	24,239,624.53	9.00

## (3) 坏账准备变动情况

项 目	期初数	本期变动金额				期末数
		计提	收回或转回	核销	其他	
单项计提坏账准备	654,585.00	757,130.00	634,445.00			777,270.00
按组合计提坏账准备	23,524,900.37	1,039,817.16		325,093.00		24,239,624.53
合 计	24,179,485.37	1,796,947.16	634,445.00	325,093.00		25,016,894.53

## (4) 应收账款前 5 名情况

单位名称	账面余额	占应收账款期末余额的比例 (%)	应收账款坏账准备
LH 国际	57,393,328.31	14.62	
东莞恒鑫	25,041,120.53	6.38	

瀚兴科技（泰国）	20,145,595.12	5.13	
越南锐升	18,689,027.58	4.76	934,451.38
湖州恒涂	15,984,406.22	4.07	
小 计	137,253,477.76	34.96	934,451.38

## 2. 其他应收款

## (1) 款项性质分类情况

款项性质	期末数	期初数
合并范围内关联往来	153,483,262.72	126,517,508.00
保证金	2,000,000.00	100,000.00
员工备用金	72,000.00	51,209.55
其他	138,096.34	131,994.50
账面余额合计	155,693,359.06	126,800,712.05
减：坏账准备	110,504.82	71,450.30
账面价值合计	155,582,854.24	126,729,261.75

## (2) 账龄情况

账 龄	期末数	期初数
1 年以内	47,175,851.06	48,983,270.05
1-2 年	48,762,000.00	35,169,407.00
2-3 年	35,167,473.00	24,634,165.00
3 年以上	24,588,035.00	18,013,870.00
账面余额合计	155,693,359.06	126,800,712.05
减：坏账准备	110,504.82	71,450.30
账面价值合计	155,582,854.24	126,729,261.75

## (3) 坏账准备计提情况

## 1) 类别明细情况

种 类	期末数				账面价值
	账面余额		坏账准备		
	金额	比例 (%)	金额	计提比例 (%)	
按组合计提坏账准备	155,693,359.06	100.00	110,504.82	0.07	155,582,854.24

合 计	155,693,359.06	100.00	110,504.82	0.07	155,582,854.24
-----	----------------	--------	------------	------	----------------

(续上表)

种 类	期初数				账面价值
	账面余额		坏账准备		
	金额	比例 (%)	金额	计提比例 (%)	
按组合计提坏账准备	126,800,712.05	100.00	71,450.30	0.06	126,729,261.75
合 计	126,800,712.05	100.00	71,450.30	0.06	126,729,261.75

2) 采用组合计提坏账准备的其他应收款

组合名称	期末数		
	账面余额	坏账准备	计提比例 (%)
合并范围内关联往来组合	153,483,262.72		
账龄组合	2,210,096.34	110,504.82	
其中: 1 年以内	2,210,096.34	110,504.82	5.00
小 计	155,693,359.06	110,504.82	0.07

(4) 坏账准备变动情况

项 目	第一阶段	第二阶段	第三阶段	合 计
	未来 12 个月 预期信用损失	整个存续期预期信用损失 (未发生信用减值)	整个存续期预期信用损失 (已发生信用减值)	
期初数	11,063.50	386.80	60,000.00	71,450.30
期初数在本期	---	---	---	
-- 转入第二阶段				
-- 转入第三阶段				
-- 转回第二阶段				
-- 转回第一阶段				
本期计提	99,441.32	-386.80	-60,000.00	39,054.52
本期收回或转回				
本期核销				
其他变动				
期末数	110,504.82			110,504.82
期末坏账准备计提比例 (%)	0.07			0.07

(4) 其他应收款金额前 5 名情况

单位名称	款项性质	期末账面余额	账龄	占其他应收款余额的比例 (%)	期末坏账准备
鑫振邦	合并范围内关联方往来	90,857,000.00	1 年以内、1-2 年、2-3 年	58.36	
湖南恒旺	合并范围内关联方往来	62,142,338.00	1-2 年、2-3 年、3 年以上	39.91	
东莞彩森化工制品有限公司	保证金	2,000,000.00	1 年以内	1.28	100,000.00
湖州恒涂	合并范围内关联方往来	413,170.00	3 年以上	0.27	
王航杭	员工备用金	70,000.00	1 年以内	0.04	3,500.00
小 计		155,482,508.00		99.86	103,500.00

### 3. 长期股权投资

#### (1) 明细情况

项 目	期末数			期初数		
	账面余额	减值准备	账面价值	账面余额	减值准备	账面价值
对子公司投资	79,980,378.97		79,980,378.97	42,923,253.16		42,923,253.16
合 计	79,980,378.97		79,980,378.97	42,923,253.16		42,923,253.16

#### (2) 对子公司投资

被投资单位	期初数		本期增减变动				期末数	
	账面价值	减值准备	追加投资	减少投资	计提减值准备	其他[注]	账面价值	减值准备
湖南恒旺	5,068,640.00					51,480.00	5,120,120.00	
鑫振邦	5,287,906.88					217,661.89	5,505,568.77	
湘恒兴	3,128,133.28					28,599.96	3,156,733.24	
安吉恒兴	3,113,346.72					10,010.04	3,123,356.76	
东莞恒鑫	1,136,555.28					37,179.96	1,173,735.24	
湖州恒涂	711,440.00					8,580.00	720,020.00	
上海斯塔莱特	1,000,000.00						1,000,000.00	
LH 国际	17,841,650.00						17,841,650.00	
瀚兴科技(泰国)	5,635,581.00		33,803,613.96				39,439,194.96	

恒坤新材			2,900,000.00				2,900,000.00	
小 计	42,923,253.16		36,703,613.96			353,511.85	79,980,378.97	

[注]其他系股份支付所致

## (二) 母公司利润表项目注释

### 1. 营业收入/营业成本

#### (1) 明细情况

项 目	本期数		上年同期数	
	收入	成本	收入	成本
主营业务收入	652,780,561.89	454,754,260.67	748,502,639.06	507,137,901.52
合 计	652,780,561.89	454,754,260.67	748,502,639.06	507,137,901.52
其中：与客户之间的合同产生的收入	652,780,561.89	454,754,260.67	748,502,639.06	507,137,901.52

#### (2) 收入分解信息

##### 1) 与客户之间的合同产生的收入按商品或服务类型分解

项 目	本期数		上年同期数	
	收入	成本	收入	成本
UV 涂料	652,045,590.00	453,812,932.39	741,324,067.07	500,572,237.01
其他	734,971.89	941,328.28	7,178,571.99	6,565,664.51
小 计	652,780,561.89	454,754,260.67	748,502,639.06	507,137,901.52

##### 2) 与客户之间的合同产生的收入按经营地区分解

项 目	本期数		上年同期数	
	收入	成本	收入	成本
境内	457,152,349.88	327,665,877.48	559,403,450.70	373,638,058.04
境外	195,628,212.01	127,088,383.19	189,099,188.36	133,499,843.48
小 计	652,780,561.89	454,754,260.67	748,502,639.06	507,137,901.52

##### 3) 与客户之间的合同产生的收入按商品或服务转让时间分解

项 目	本期数	上年同期数
在某一时刻确认收入	652,780,561.89	748,502,639.06
小 计	652,780,561.89	748,502,639.06

(3) 在本期确认的包括在合同负债期初账面价值中的收入为 1,531,385.58 元。

### 2. 研发费用

项 目	本期数	上年同期数
材料费	11,077,257.15	14,599,934.15
职工薪酬	10,502,140.86	10,676,875.48
股份支付费用	1,908,010.08	2,785,510.08
折旧摊销	721,293.31	587,948.73
动力及燃料费	172,305.98	41,220.80
其他	2,289,054.71	2,356,021.25
合 计	26,670,062.09	31,047,510.49

### 3. 投资收益

项 目	本期数	上年同期数
理财产品收益	2,380,691.83	658,869.85
合 计	2,380,691.83	658,869.85

## 十七、其他补充资料

### (一) 非经常性损益

项 目	金额	说明
非流动性资产处置损益，包括已计提资产减值准备的冲销部分	-176,166.14	
计入当期损益的政府补助，但与公司正常经营业务密切相关、符合国家政策规定、按照确定的标准享有、对公司损益产生持续影响的政府补助除外	12,367,261.20	
除同公司正常经营业务相关的有效套期保值业务外，非金融企业持有金融资产和金融负债产生的公允价值变动损益以及处置金融资产和金融负债产生的损益	726,857.35	
计入当期损益的对非金融企业收取的资金占用费		
委托他人投资或管理资产的损益	2,380,691.83	
对外委托贷款取得的损益		
因不可抗力因素，如遭受自然灾害而产生的各项财产损失		
单独进行减值测试的应收款项减值准备转回	824,995.00	
企业取得子公司、联营企业及合营企业的投资成本小于取得投资时应享有被投资单位可辨认净资产公允价值产生的收益		
同一控制下企业合并产生的子公司期初至合并日的当期净损益		
非货币性资产交换损益		
债务重组损益		

企业因相关经营活动不再持续而发生的一次性费用，如安置职工的支出等		
因税收、会计等法律、法规的调整对当期损益产生的一次性影响		
因取消、修改股权激励计划一次性确认的股份支付费用		
对于现金结算的股份支付，在可行权日之后，应付职工薪酬的公允价值变动产生的损益		
采用公允价值模式进行后续计量的投资性房地产公允价值变动产生的损益		
交易价格显失公允的交易产生的收益		
与公司正常经营业务无关的或有事项产生的损益		
受托经营取得的托管费收入		
除上述各项之外的其他营业外收入和支出	-1,066,297.49	
其他符合非经常性损益定义的损益项目		
小 计	15,057,341.75	
减：企业所得税影响数（所得税减少以“-”表示）	2,207,174.89	
少数股东权益影响额（税后）	-22.95	
归属于母公司所有者的非经常性损益净额	12,850,189.81	

## (二) 净资产收益率及每股收益

## 1. 明细情况

报告期利润	加权平均净资产收益率 (%)	每股收益（元/股）	
		基本每股收益	稀释每股收益
归属于公司普通股股东的净利润	17.57	1.77	1.77
扣除非经常性损益后归属于公司普通股股东的净利润	15.54	1.56	1.56

## 2. 加权平均净资产收益率的计算过程

项 目	序号	本期数
归属于公司普通股股东的净利润	A	111,120,922.22
非经常性损益	B	12,850,189.81
扣除非经常性损益后的归属于公司普通股股东的净利润	C=A-B	98,270,732.41
归属于公司普通股股东的期初净资产	D	582,134,538.25
发行新股或债转股等新增的、归属于公司普通股股东的净资产	E	
新增净资产次月起至报告期期末的累计月数	F	
回购或现金分红等减少的、归属于公司普通股股东的净资产	G	12,582,000.00

减少净资产次月起至报告期期末的累计月数		H	7
其他	股权激励确认的资本公积	I1	3,374,134.81
	增减净资产次月起至报告期期末的累计月数	J1	6.00
	外币财务报表折算差额	I2	578,538.91
	增减净资产次月起至报告期期末的累计月数	J2	6.00
报告期月份数		K	12
加权平均净资产		$L = \frac{D+A}{2} + \frac{E \times F}{K} - G \times \frac{H}{K} \pm \frac{I \times J}{K}$	632,331,836.22
加权平均净资产收益率		$M = A/L$	17.57%
扣除非经常损益加权平均净资产收益率		$N = C/L$	15.54%

### 3. 基本每股收益和稀释每股收益的计算过程

#### (1) 基本每股收益的计算过程

项 目	序号	本期数
归属于公司普通股股东的净利润	A	111,120,922.22
非经常性损益	B	12,850,189.81
扣除非经常性损益后的归属于公司普通股股东的净利润	$C = A - B$	98,270,732.41
期初股份总数	D	62,910,000
因公积金转增股本或股票股利分配等增加股份数	E	
发行新股或债转股等增加股份数	F	
增加股份次月起至报告期期末的累计月数	G	
因回购等减少股份数	H	
减少股份次月起至报告期期末的累计月数	I	
报告期缩股数	J	
报告期月份数	K	12.00
发行在外的普通股加权平均数	$L = D + E + F \times \frac{G}{K} - H \times \frac{I}{K} - \frac{J}{K}$	62,910,000
基本每股收益	$M = A/L$	1.77
扣除非经常损益基本每股收益	$N = C/L$	1.56

#### (2) 稀释每股收益的计算过程

稀释每股收益的计算过程与基本每股收益的计算过程相同。

湖南恒兴新材料科技股份有限公司

二〇二六年三月十二日

## 附件 会计信息调整及差异情况

### 一、会计政策变更、会计估计变更或重大差错更正等情况

#### (一) 会计数据追溯调整或重述情况

会计政策变更 会计差错更正 其他原因 不适用

#### (二) 会计政策、会计估计变更或重大会计差错更正的原因及影响

适用 不适用

### 二、非经常性损益项目及金额

单位：元

项目	金额
非流动性资产处置损益，包括已计提资产减值准备的冲销部分	-176,166.14
计入当期损益的政府补助，但与公司正常经营业务密切相关、符合国家政策规定、按照确定的标准享有、对公司损益产生持续影响的政府补助除外	12,367,261.20
除同公司正常经营业务相关的有效套期保值业务外，非金融企业持有金融资产和金融负债产生的公允价值变动损益以及处置金融资产和金融负债产生的损益	726,857.35
委托他人投资或管理资产的损益	2,380,691.83
单独进行减值测试的应收款项减值准备转回	824,995.00
除上述各项之外的其他营业外收入和支出	-1,066,297.49
<b>非经常性损益合计</b>	<b>15,057,341.75</b>
减：所得税影响数	2,207,174.89
少数股东权益影响额（税后）	-22.95
<b>非经常性损益净额</b>	<b>12,850,189.81</b>

### 三、境内外会计准则下会计数据差异

适用 不适用